

**BerAKHLAK**

Berorientasi Pelayanan Akuntabel Kompeten  
Harmonis Loyal Adaptif Kolaboratif



PEMERINTAH KABUPATEN MAROS

#bangga  
#melayani  
#bangsa

**RKPD**  
Rencana Kerja Pemerintah Daerah  
**2023**



**BAPPELITBANGDA**

**2022**



## **BUPATI MAROS**

**PROVINSI SULAWESI SELATAN**

**PERATURAN BUPATI MAROS**

**NOMOR: 100 TAHUN 2022**

**TENTANG**

**RENCANA KERJA PEMERINTAH DAERAH  
KABUPATEN MAROS TAHUN 2023**

**DENGAN RAHMAT TUHAN YANG MAHA ESA**

**BUPATI MAROS,**

Menimbang : bahwa untuk melaksanakan ketentuan Pasal 26 ayat (2) Undang-Undang Nomor 25 Tahun 2004 tentang Sistem Perencanaan Pembangunan Nasional dan Pasal 264 ayat (2) Undang-Undang Nomor 23 Tahun 2014 tentang Pemerintahan Daerah, perlu menetapkan Peraturan Bupati tentang Rencana Kerja Pemerintah Daerah Kabupaten Maros Tahun 2023.

Mengingat : 1. Undang-Undang Nomor 29 Tahun 1959 tentang Pembentukan Daerah Tingkat II di Sulawesi (Lembaran Negara Republik Indonesia Tahun 1959 Nomor 74, Tambahan Lembaran Negara Republik Indonesia Nomor 1822);

2. Undang-Undang Nomor 17 Tahun 2003 tentang Keuangan Negara (Lembaran Negara Republik Indonesia Tahun 2003 Nomor 47, Tambahan Lembaran Negara Republik Indonesia Nomor 4286), sebagaimana telah diubah beberapa kali terakhir dengan Penetapan Peraturan Pemerintah Pengganti Undang-Undang Nomor 1 Tahun 2020 tentang Kebijakan Keuangan Negara dan Stabilitas Sistem Keuangan Untuk Penanganan Pandemi Corona Virus Disease 2019 (Covid-19) dan/atau Dalam Rangka Menghadapi Ancaman yang Membahayakan Perekonomian Nasional dan/atau Stabilitas Sistem Keuangan Menjadi Undang-Undang (Lembaran Negara Republik Indonesia Tahun 2020 Nomor 134, Tambahan Lembaran Negara Republik Indonesia Nomor 6516);

3. Undang-Undang Nomor 25 Tahun 2004 tentang Sistem Perencanaan Pembangunan Nasional (Lembaran Negara Republik Indonesia Tahun 2004 Nomor 104, Tambahan Lembaran Negara Republik Indonesia Nomor 4421);

4. Undang-Undang Nomor 12 Tahun 2011 tentang Pembentukan Peraturan Perundang-undangan (Lembaran Negara Republik Indonesia Tahun 2011 Nomor 82,

Tambahan Lembaran Negara Republik Indonesia Nomor 5234), sebagaimana telah diubah dengan Undang-Undang Nomor 13 Tahun 2022 tentang Perubahan Kedua Atas Undang-Undang Nomor 12 Tahun 2011 tentang Pembentukan Peraturan Perundang-undangan (Lembaran Negara Republik Indonesia Tahun 2022 Nomor 143, Tambahan Lembaran Negara Republik Indonesia Nomor 6801);

5. Undang-Undang Nomor 23 Tahun 2014 tentang Pemerintahan Daerah (Lembaran Negara Republik Indonesia Tahun 2014 Nomor 244, Tambahan Lembaran Negara Republik Indonesia Nomor 5587), sebagaimana telah diubah beberapa kali terakhir dengan Undang-Undang Nomor 1 Tahun 2022 tentang Hubungan Keuangan antara Pemerintah Pusat dan Pemerintahan Daerah (Lembaran Negara Republik Indonesia Tahun 2022 Nomor 4, Tambahan Lembaran Negara Republik Indonesia Nomor 6757);
6. Undang-Undang Nomor 1 Tahun 2022 tentang Hubungan Keuangan antara Pemerintah Pusat dan Pemerintahan Daerah (Lembaran Negara Republik Indonesia Tahun 2022 Nomor 4, Tambahan Lembaran Negara Republik Indonesia Nomor 6757);
7. Peraturan Pemerintah Nomor 18 Tahun 2016 tentang Perangkat Daerah (Lembaran Negara Republik Indonesia Tahun 2016 Nomor 114, Tambahan Lembaran Negara Republik Indonesia Nomor 5888), sebagaimana telah diubah dengan Peraturan Pemerintah Nomor 72 Tahun 2019 tentang Perubahan Atas Peraturan Pemerintah Nomor 18 Tahun 2016 tentang Perangkat Daerah (Lembaran Negara Republik Indonesia Tahun 2019 Nomor 187, Tambahan Lembaran Negara Republik Indonesia Nomor 6402);
8. Peraturan Pemerintah Nomor 17 Tahun 2017 tentang Sinkronisasi Proses Perencanaan dan Penganggaran Pembangunan Nasional (Lembaran Negara Republik Indonesia Tahun 2017 Nomor 105, Tambahan Lembaran Negara Republik Indonesia Nomor 6056);
9. Peraturan Pemerintah Nomor 38 Tahun 2017 tentang Inovasi Daerah (Lembaran Negara Republik Indonesia Tahun 2017 Nomor 206, Tambahan Lembaran Negara Republik Indonesia Nomor 6123);
10. Peraturan Pemerintah Nomor 2 Tahun 2018 tentang Standar Pelayanan Minimal (Lembaran Negara Republik Indonesia Tahun 2018 Nomor 2, Tambahan Lembaran Negara Republik Indonesia Nomor 6178);
11. Peraturan Pemerintah Nomor 12 Tahun 2019 tentang Pengelolaan Keuangan Daerah (Lembaran Negara Republik Indonesia Tahun 2019 Nomor 42 Tambahan Lembaran Negara Republik Indonesia Nomor 6322);



12. Peraturan Presiden Nomor 59 Tahun 2017 tentang Pelaksanaan Pencapaian Tujuan Pembangunan Berkelanjutan (Lembaran Negara Republik Indonesia Tahun 2017 Nomor 136);
13. Peraturan Presiden Nomor 39 Tahun 2019 tentang Satu Data Indonesia (Lembaran Negara Republik Indonesia Tahun 2019 Nomor 112);
14. Peraturan Presiden Nomor 18 Tahun 2020 tentang Rencana Pembangunan Jangka Menengah Nasional Tahun 2020-2024 (Lembaran Negara Republik Indonesia Tahun 2020 Nomor 10);
15. Peraturan Menteri Dalam Negeri Nomor 80 Tahun 2015 tentang Pembentukan Produk Hukum Daerah (Berita Negara Republik Indonesia Tahun 2015 Nomor 2036), sebagaimana telah diubah dengan Peraturan Menteri Dalam Negeri Nomor 120 Tahun 2018 tentang Perubahan Atas Peraturan Menteri Dalam Negeri Nomor 80 Tahun 2015 tentang Pembentukan Produk Hukum Daerah (Berita Negara Republik Indonesia Tahun 2018 Nomor 157);
16. Peraturan Menteri Dalam Negeri Nomor 86 Tahun 2017 tentang Tata Cara Perencanaan, Pengendalian dan Evaluasi Pembangunan Daerah, Tata Cara Evaluasi Rancangan Peraturan Daerah Tentang Rencana Pembangunan Jangka Panjang Daerah dan Rencana Pembangunan Jangka Menengah Daerah serta Tata Cara Perubahan Rencana Pembangunan Jangka Panjang Daerah, Rencana Pembangunan Jangka Menengah Daerah dan Rencana Kerja Pemerintah Daerah (Berita Negara Republik Indonesia Tahun 2017 Nomor 1312);
17. Peraturan Menteri Dalam Negeri Nomor 70 Tahun 2019 tentang Sistem Informasi Pemerintahan Daerah (Berita Negara Republik Indonesia Tahun 2019 Nomor 1114);
18. Peraturan Menteri Dalam Negeri Nomor 90 Tahun 2019 tentang Klasifikasi, Kodifikasi dan Nomenklatur Perencanaan Pembangunan dan Keuangan Daerah (Berita Negara Republik Indonesia Tahun 2019 Nomor 1447);
19. Peraturan Menteri Dalam Negeri Nomor 81 Tahun 2022 tentang Pedoman Penyusunan Rencana Kerja Pemerintah Daerah Tahun 2023 (Berita Negara Republik Indonesia Tahun 2022 Nomor 590);
20. Peraturan Daerah Provinsi Sulawesi Selatan Nomor 1 Tahun 2019 tentang Rencana Pembangunan Jangka Menengah Daerah Provinsi Sulawesi Selatan Tahun 2018-2023 (Lembaran Daerah Provinsi Sulawesi Selatan Tahun 2019 Nomor 1, Tambahan Lembaran Daerah Provinsi Sulawesi Selatan Nomor 301), sebagaimana telah diubah dengan Peraturan Daerah Provinsi Sulawesi Selatan Nomor 1 Tahun 2021 tentang Perubahan Atas Peraturan Daerah Nomor 1



- Tahun 2019 tentang Rencana Pembangunan Jangka Menengah Daerah Provinsi Sulawesi Selatan Tahun 2018-2023 (Lembaran Daerah Provinsi Sulawesi Selatan Tahun 2021 Nomor 1, Tambahan Lembaran Daerah Provinsi Sulawesi Selatan Nomor 314);
21. Peraturan Gubernur Provinsi Sulawesi Selatan Nomor 20 Tahun 2022 tentang Rencana Kerja Pemerintah Daerah Provinsi Sulawesi Selatan Tahun 2023 (Berita Daerah Provinsi Sulawesi Selatan Tahun 2022 Nomor 22);
  22. Peraturan Daerah Kabupaten Maros Nomor 02 Tahun 2007 tentang Rencana Pembangunan Jangka Panjang Daerah Kabupaten Maros Tahun 2005-2025 (Lembaran Daerah Kabupaten Maros Tahun 2007 Nomor 02);
  23. Peraturan Daerah Kabupaten Maros Nomor 4 Tahun 2012 tentang Rencana Tata Ruang Wilayah Kabupaten Maros Tahun 2012 - 2032 (Lembaran Daerah Kabupaten Maros Tahun 2012 Nomor 4);
  24. Peraturan Daerah Kabupaten Maros Nomor 2 Tahun 2015 tentang Perencanaan dan Penganggaran Pembangunan Terpadu (Lembaran Daerah Kabupaten Maros Tahun 2015 Nomor 2);
  25. Peraturan Daerah Kabupaten Maros Nomor 1 Tahun 2018 tentang Pengarusutamaan Gender (Lembaran Daerah Kabupaten Maros Tahun 2018 Nomor 1, Tambahan Lembaran Daerah Kabupaten Maros Nomor 1);
  26. Peraturan Daerah Kabupaten Maros Nomor 8 Tahun 2019 tentang Sistem Perlindungan Anak (Lembaran Daerah Kabupaten Maros Tahun 2019 Nomor 8, Tambahan Lembaran Daerah Kabupaten Maros Nomor 1);
  27. Peraturan Daerah Kabupaten Maros Nomor 9 Tahun 2019 tentang Perlindungan Perempuan (Lembaran Daerah Kabupaten Maros Tahun 2019 Nomor 9, Tambahan Lembaran Daerah Kabupaten Maros Nomor 2);
  28. Peraturan Daerah Kabupaten Maros Nomor 3 Tahun 2021 tentang Pembentukan dan Susunan Perangkat Daerah (Lembaran Daerah Kabupaten Maros Tahun 2021 Nomor 8, Tambahan Lembaran Daerah Kabupaten Maros Tahun 2021 Nomor 7);
  29. Peraturan Daerah Kabupaten Maros Nomor 5 Tahun 2021 tentang Rencana Pembangunan Jangka Menengah Daerah Kabupaten Maros Tahun 2021-2026 (Lembaran Daerah Kabupaten Maros Tahun 2021 Nomor 5, Tambahan Lembaran Daerah Kabupaten Maros Tahun 2021 Nomor 4).

**MEMUTUSKAN :**

Menetapkan : **PERATURAN BUPATI TENTANG RENCANA KERJA PEMERINTAH DAERAH KABUPATEN MAROS TAHUN 2023.**

# **BAB I**

## **KETENTUAN UMUM**

### **Pasal 1**

Dalam Peraturan Bupati ini yang dimaksud dengan:

1. Daerah adalah Kabupaten Maros.
2. Pemerintah Daerah adalah Bupati sebagai unsur penyelenggara pemerintahan daerah yang memimpin pelaksanaan urusan pemerintahan yang menjadi kewenangan daerah otonom.
3. Bupati adalah Bupati Maros.
4. Perangkat Daerah adalah unsur pembantu Bupati dan DPRD dalam penyelenggaraan urusan pemerintahan yang menjadi kewenangan daerah.
5. Badan Perencanaan Pembangunan, Penelitian dan Pengembangan Daerah yang selanjutnya disebut Bappelitbangda adalah Badan Perencanaan Pembangunan, Penelitian dan Pengembangan Daerah Kabupaten Maros.
6. Kepala Bappelitbangda adalah Kepala Bappelitbangda Kabupaten Maros.
7. Rencana Pembangunan Jangka Menengah Daerah yang selanjutnya disingkat RPJMD adalah dokumen perencanaan pembangunan daerah untuk periode 5 (lima) tahun.
8. Rencana Kerja Pemerintah Daerah Tahun 2023 yang selanjutnya disebut RKPD Tahun 2023 adalah dokumen perencanaan pembangunan daerah untuk periode 1 (satu) tahun.
9. Rencana Strategis Perangkat Daerah yang selanjutnya disebut Renstra-Perangkat Daerah adalah dokumen perencanaan Perangkat Daerah untuk periode 5 (lima) tahun.
10. Rencana Kerja Perangkat Daerah yang selanjutnya disebut Renja-Perangkat Daerah adalah dokumen perencanaan Perangkat Daerah untuk periode 1 (satu) tahun.
11. Anggaran Pendapatan dan Belanja Daerah yang selanjutnya disingkat APBD adalah rencana keuangan tahunan pemerintahan daerah yang dibahas dan disetujui bersama oleh pemerintah daerah dan DPRD dan ditetapkan dengan Peraturan Daerah.
12. Rencana Anggaran Pendapatan dan Belanja Daerah yang selanjutnya disingkat RAPBD adalah rencana keuangan tahunan pemerintahan daerah untuk periode 1 (satu) tahun.
13. Kebijakan Umum APBD yang selanjutnya disingkat KUA adalah dokumen yang memuat kebijakan bidang pendapatan, belanja dan pembiayaan serta asumsi yang mendasarinya untuk periode 1 (satu) tahun.
14. Prioritas dan Plafon Anggaran Sementara yang selanjutnya disingkat PPAS adalah rancangan program prioritas dan patokan batas maksimal anggaran yang diberikan kepada Perangkat Daerah untuk setiap program sebagai acuan dalam penyusunan RKA-Perangkat Daerah sebelum disepakati dengan DPRD.
15. Rencana Kerja dan Anggaran Satuan Kerja Perangkat Daerah yang selanjutnya disebut RKA-Perangkat Daerah adalah dokumen perencanaan dan penganggaran yang berisi rencana pendapatan, rencana belanja program dan kegiatan Perangkat Daerah serta rencana pembiayaan sebagai dasar penyusunan APBD.



## **BAB II MAKSUD DAN TUJUAN**

### **Pasal 2**

- (1) RKPD Tahun 2023 dimaksudkan sebagai penjabaran dari RPJMD Kabupaten Maros Tahun 2021-2026 yang memuat rancangan kerangka ekonomi daerah, program prioritas pembangunan daerah, rencana kerja dan pendanaannya yang bersifat indikatif, baik yang dilaksanakan langsung oleh Pemerintah Daerah maupun yang ditempuh dengan mendorong partisipasi masyarakat.
- (2) RKPD Tahun 2023 bertujuan untuk:
  - a. pedoman dalam penyusunan Renja-Perangkat Daerah Tahun 2023;
  - b. pedoman dalam penyesuaian prioritas pembangunan daerah Kabupaten Maros Tahun 2023; dan
  - c. pedoman dalam rangka penyusunan KUA, PPAS dan RAPBD Tahun 2023.

## **BAB III SISTEMATIKA PENULISAN**

### **Pasal 3**

- (1) RKPD Tahun 2023 dibuat dengan Sistematika sebagai berikut:
  - BAB I : PENDAHULUAN.
  - BAB II : GAMBARAN UMUM KONDISI DAERAH KABUPATEN MAROS.
  - BAB III : KERANGKA EKONOMI DAERAH DAN KEBIJAKAN KEUANGAN DAERAH.
  - BAB IV : SASARAN DAN PRIORITAS PEMBANGUNAN.
  - BAB V : RENCANA KERJA DAN PENDANAAN DAERAH.
  - BAB VI : KINERJA PENYELENGGARAAN PEMERINTAHAN DAERAH.
  - BAB VII : PENUTUP.
- (2) Uraian RKPD Tahun 2023 sebagaimana dimaksud pada ayat (1) tercantum pada Lampiran yang merupakan bagian tidak terpisahkan dari Peraturan Bupati ini.

## **BAB IV RENCANA KERJA PEMERINTAH DAERAH TAHUN 2023**

### **Pasal 4**

- (1) RKPD Tahun 2023 adalah Dokumen Perencanaan Pembangunan Daerah untuk periode 1 (satu) tahun, dimulai pada tanggal 1 Januari 2023 dan berakhir pada tanggal 31 Desember 2023.
- (2) RKPD Tahun 2023 sebagaimana dimaksud pada ayat (1) sebagai:
  - a. bahan penyusunan Rancangan Akhir Renja-Perangkat Daerah Tahun 2023; dan
  - b. bahan untuk penyusunan pra RKA-Perangkat Daerah.

### **Pasal 5**

Kepala Bappelitbangda melakukan penelaahan rancangan akhir Renja-Perangkat Daerah Tahun 2023 sebagaimana dimaksud dalam Pasal 4 mengenai kesesuaiannya dengan RKPD Tahun 2023, Renstra Perangkat Daerah serta tugas pokok dan fungsi Perangkat Daerah.



**BAB V**  
**KAJIDAH RENCANA KERJA PEMERINTAH DAERAH TAHUN 2023**

**Pasal 6**

Kaidah pelaksanaan RKPD Tahun 2023 sebagai berikut:

- a. dalam rangka pengendalian pelaksanaan rencana pembangunan, kepala Perangkat Daerah melakukan pemantauan/pengendalian secara internal di Perangkat Daerah masing-masing;
- b. Kepala Bappelitbangda menghimpun dan menganalisis hasil pelaksanaan rencana pembangunan dari masing-masing Perangkat Daerah;
- c. Kepala Bappelitbangda melakukan evaluasi kinerja pelaksanaan rencana pembangunan tahun sebelumnya; dan
- d. hasil evaluasi kinerja sebagaimana dimaksud pada huruf c, menjadi bahan bagi penyusunan RKPD tahun yang akan datang.

**BAB VI**  
**PERUBAHAN RENCANA KERJA PEMERINTAH DAERAH TAHUN 2023**

**Pasal 7**

- (1) Perubahan RKPD Tahun 2023 dapat dilakukan dalam hal tidak sesuai dengan perkembangan keadaan dalam tahun berjalan.
- (2) Perkembangan keadaan dalam tahun berjalan sebagaimana dimaksud pada ayat (1), yaitu:
  - a. perkembangan yang tidak sesuai dengan kerangka pendanaan dan rencana program dan kegiatan prioritas daerah;
  - b. keadaan yang menyebabkan saldo anggaran lebih tahun anggaran sebelumnya harus digunakan untuk tahun berjalan; dan/atau
  - c. keadaan darurat dan keadaan luar biasa sebagaimana ditetapkan dalam ketentuan Peraturan Perundang-undangan.
- (3) Perubahan RKPD Tahun 2023 sebagaimana dimaksud pada ayat (1) diatur dengan Peraturan Bupati.

**BAB VII**  
**KETENTUAN PENUTUP**

**Pasal 8**

Peraturan Bupati ini mulai berlaku pada tanggal diundangkan.

Agar setiap orang mengetahuinya, memerintahkan pengundangan Peraturan Bupati ini dengan penempatannya dalam Berita Daerah Kabupaten Maros.

Ditetapkan di Maros  
pada tanggal : 7 Juli 2022  
**BUPATI MAROS,**

  
**A. S. CHAIDIR SYAM**

Diundangkan di Maros  
pada tanggal : 7 Juli 2022

**SEKRETARIS DAERAH,**

  
**A. DAVIED SYAMSUDDIN**

**BERITA DAERAH KABUPATEN MAROS TAHUN 2022 NOMOR : 100**

DAFTAR ISI

<b>HALAMAN JUDUL</b> .....	i
<b>PERATURAN BUPATI</b> .....	ii
<b>DAFTAR ISI</b> .....	iii
<b>DAFTAR TABEL</b> .....	xv
<b>DAFTAR GAMBAR</b> .....	xxvi
<b>DAFTAR GRAFIK</b> .....	xxvii
<b>BAB I PENDAHULUAN</b> .....	I-1
1.1 Latar Belakang .....	I-1
1.2 Dasar Hukum Penyusunan .....	I-2
1.3 Hubungan Antar Dokumen .....	I-5
1.4 Maksud dan Tujuan .....	I-7
1.5 Sistematika Penyusunan Dokumen RKPD .....	I-7
<b>BAB II GAMBARAN UMUM KONDISI DAERAH KABUPATEN MAROS</b> .....	II-1
2.1 Gambaran Umum Kondisi Daerah .....	II-1
2.1.1 Aspek Geografi dan Demograf .....	II-1
2.1.1.1 Aspek Geografi.....	II-1
2.1.1.1.1 Luas dan Batas Wilayah Administrasi .....	II-1
2.1.1.1.2 Letak dan Kondisi Geografis.....	II-3
2.1.1.1.2.1 Kondisi Topografi .....	II-3
2.1.1.1.2.2 Kondisi Geologii .....	II-5
2.1.1.1.2.3 Kondisi Hidrologi .....	II-7
2.1.1.1.2.4 Kondisi Klimatologi .....	II-8
2.1.1.1.2.5 Kondisi Penggunaan Lahan.....	II-10
2.1.1.1.3 Kawasan Rawan Bencana .....	II-11
2.1.1.1.4 Potensi Pengembangan Wilayah .....	II-17
2.1.1.1.4.1 Kawasan Strategis Nasional (KSN) .....	II-17
2.1.1.1.4.2 Kawasan Strategis Provinsi (KSP).....	II-18
2.1.1.1.4.3 Kawasan Strategis Kabupaten (KSK) .....	II-18
2.1.1.1.5 Aspek Demografi .....	II-20
2.1.1.1.5.1 Jumlah dan Struktur Umur Penduduk .....	II-20
2.1.2 Aspek Kesejahteraan Masyarakat .....	II-25
2.1.2.1 Fokus Kesejahteraan dan Pemerataan Ekonomi.....	II-25
2.1.2.1.1 Pertumbuhan Ekonomi .....	II-26
2.1.2.1.2 PDRB Berdasarkan Lapangan Usaha.....	II-28
2.1.2.1.3 Inflasi.....	II-32
2.1.2.1.4 PDRB Per Kapita .....	II-33
2.1.2.1.5 Kontribusi Sektor Pertanian Terhadap PDRB.....	II-35
2.1.2.1.6 Rasio Gini.....	II-35
2.1.2.1.7 Produktivitas Padi Atau Bahan Pangan Lainnya .....	II-37
2.1.2.1.8 Tingkat Kemiskinan .....	II-38
2.1.2.1.8.1 Persentase Penduduk diatas Garis Kemiskinan .....	II-39
2.1.2.1.8.2 Perubahan Garis Kemiskinan.....	II-40
2.1.2.1.8.3 Indeks Kedalaman Kemiskinan (P1).....	II-41
2.1.2.1.8.4 Indeks Keparahan Kemiskinan (P2) .....	II-42
2.1.2.1.9 Persentase PAD Terhadap Pendapatan .....	II-43
2.1.2.1.10 Opini Badan Pemeriksa Keuangan.....	II-44
2.1.2.1.11 Produk Domestik Regional Bruto (PDRB) Pertanian .....	II-44
2.1.2.1.12 Kontribusi Sub Sektor Kelautan dan Perikanan Terhadap PDRB .....	II-45
2.1.2.1.13 Kontribusi Sektor Perdagangan Terhadap PDRB .....	II-45
2.1.2.1.14 Kontribusi Sektor Industri Terhadap PDRB .....	II-46
2.1.2.1.15 Pertumbuhan PDRB Industri .....	II-47
2.1.2.2 Fokus Kesejahteraan Sosial .....	II-48
2.1.2.2.1 Indeks Pembangunan Manusia .....	II-49

2.1.2.2.2 Angka Melek Huruf.....	II-50
2.1.2.2.3 Rata-rata Lama Sekolah.....	II-51
2.1.2.2.4 Harapan Lama Sekolah.....	II-52
2.1.2.2.5 Umur Harapan Hidup .....	II-52
2.1.2.2.6 Tingkat Partisipasi Angkatan Kerja .....	II-53
2.1.2.2.7 Tingkat Pengangguran Terbuka .....	II-54
2.1.2.2.8 Persentase Penduduk Yang Bekerja Terhadap Angkatan Kerja .....	II-55
2.1.2.2.9 Laju Pertumbuhan PDRB Per Tenaga Kerja.....	II-56
2.1.2.2.10 Proporsi Tenaga Kerja Berusaha Sendiri dan Pekerja Bebas Keluarga Terhadap Total Kesempatan Kerja .....	II-57
2.1.2.3. Fokus Seni, Budaya dan Olahraga .....	II-58
2.1.2.3.1 Kebudayaan.....	II-25
2.1.2.3.1.1 Penyelenggaraan Seni dan Budaya .....	II-58
2.1.2.3.1.2 Benda, Situ dan Kawasan Cagar Budaya yang Dilestarikan .....	II-59
2.1.2.3.1.3 Jumlah Karya Budaya Yang Direvitalisasi dan Inventarisasi.....	II-61
2.1.2.3.1.4 Jumlah Cagar Budaya Yang Dikelola Secara Terpadu.....	II-61
2.1.2.3.2 Olahraga .....	II-62
2.1.2.3.2.1 Cakupan Pembinaan Olahraga .....	II-62
2.1.2.3.2.2 Cakupan Pelatih Yang Bersertifikasi .....	II-62
2.1.2.3.2.3 Cakupan Pembinaan Atlet Muda .....	II-62
2.1.2.3.2.4 Jumlah Atlet Berprestasi .....	II-63
2.1.2.3.2.5 Persentase Cabang Olahraga Berprestasi .....	II-63
2.1.3 Aspek Pelayanan Umum.....	II-64
2.1.3.1 Fokus Layanan urusan Wajib Pelayanan Dasar .....	II-64
2.1.2.3.3 Pendidikan .....	II-64
2.1.2.3.3.1 Pendidikan Anak Usia Dini .....	II-64
2.1.2.3.3.2 Angka Partisipasi Murni .....	II-65
2.1.2.3.3.3 Angka Partisipasi Kasar .....	II-66
2.1.2.3.3.4 Angka Melanjutkan .....	II-67
2.1.2.3.3.5 Angka Putus Sekolah.....	II-68
2.1.2.3.3.6 Angka Kelulusan.....	II-68
2.1.2.3.3.7 Angka Pendidikan Ditamatkan .....	II-69
2.1.2.3.3.8 Jumlah Sekolah Pendidikan Dasar.....	II-69
2.1.2.3.3.9 Rasio Ketersediaan Sekolah Pendidikan Dasar.....	II-70
2.1.2.3.3.10 Ketersediaan Sekolah Dalam Kondisi Baik .....	II-72
2.1.2.3.3.11 Rasio Guru Terhadap Murid Pendidikan Dasar .....	II-72
2.1.2.3.3.12 Rasio Guru/Murid Per Kelas Rata-rata .....	II-74
2.1.2.3.3.13 Angka Melek Huruf Penduduk Usia 15-24 Tahun.....	II-75
2.1.2.3.3.14 Angka Melek Huruf Penduduk Usia Diatas 15 Tahun .....	II-76
2.1.2.3.3.15 Guru Yang Memenuhi Kualifikasi S1/D-IV.....	II-76
2.1.2.3.4 Kesehatan .....	II-77
2.1.2.3.4.1 Angka Kelangsungan Hidup Bayi (AKHB).....	II-77
2.1.2.3.4.2 Angka Kematian Balita .....	II-78
2.1.2.3.4.3 Angka Kematian Neonatal (AKN) .....	II-79
2.1.2.3.4.4 Rasio Posyandu Per Satuan Balita .....	II-79
2.1.2.3.4.5 Rasio Puskesmas, Puskesmas Pembantu, dan Poliklinik Per Satuan Penduduk.....	II-80
2.1.2.3.4.6 Rasio Rumah Sakit Per Jumlah Penduduk .....	II-81
2.1.2.3.4.7 Rasio Tenaga Medis Per Jumlah Penduduk...	II-83
2.1.2.3.4.8 Cakupan Komplikasi Kebidanan Yang Ditangani .....	II-84
2.1.2.3.4.9 Cakupan Pertolongan Persalinan Oleh Tenaga	



	Kesehatan Yang Memiliki Kompetensi	
	Kebidanan.....	II-84
2.1.2.3.4.10	Cakupan Desa/Kelurahan Universal Child Unit (UCI) .....	II-85
2.1.2.3.4.11	Cakupan Balita Gizi Buruk Mendapatkan Perawatan.....	II-86
2.1.2.3.4.12	Persentase Anak Usia 1 Tahun yang Diimunisasi Campak.....	II-86
2.1.2.3.4.13	Persentase Non Polio Rate.....	II-87
2.1.2.3.4.14	Cakupan Balita Pneumonia Yang Ditangani ...	II-87
2.1.2.3.4.15	Cakupan Penemuan dan Penanganan Penderita Penyakit TBC BTA .....	II-88
2.1.2.3.4.16	Tingkat Prevalensi Tuberkulosis.....	II-89
2.1.2.3.4.17	Tingkat Kematian Karena Tuberkulosis.....	II-90
2.1.2.3.4.18	Proporsi Jumlah Kasus Tuberkulosis Yang Terdeteksi Dalam Program DOTS.....	II-90
2.1.2.3.4.19	Cakupan Penemuan dan Penanganan Penderita Penyakit DBD .....	II-91
2.1.2.3.4.20	Penderita Diare Yang Ditangani .....	II-92
2.1.2.3.4.21	Angka Kejadian Malaria .....	II-92
2.1.2.3.4.22	Proporsi Anak Balita Dengan Demam Yang Diobati Dengan Obat Anti Malaria .....	II-93
2.1.2.3.4.23	Prevalensi HIV/AIDS Dari Total Populasi .....	II-94
2.1.2.3.4.24	Proporsi Penduduk Usia 15-24 Tahun Yang Memiliki Pengetahuan Komprehensif Tentang Bahaya HIV/AIDS.....	II-94
2.1.2.3.4.25	Cakupan Kunjungan Bayi .....	II-95
2.1.2.3.4.26	Cakupan Puskesmas.....	II-96
2.1.2.3.4.27	Cakupan Puskesmas Pembantu .....	II-96
2.1.2.3.4.28	Cakupan Kunjungan Ibu Hamil K4 .....	II-97
2.1.2.3.4.29	Cakupan Pelayanan Nifas.....	II-98
2.1.2.3.4.30	Cakupan Pemberian Makanan Pendamping ASI Pada Anak Usia 6-24 Bulan Keluarga Miskin .....	II-99
2.1.2.3.4.31	Cakupan Penjaringan Kesehatan Siswa SD dan Setingkat .....	II-99
2.1.2.3.4.32	Cakupan Desa/Kelurahan Mengalami KLB Yang dilakukan Penyelidikan Epidemiologi < 24 Jam	II-100
2.1.2.3.5	Pekerjaan Umum dan Penataan Ruang .....	II-101
2.1.2.3.5.1	Proporsi Panjang Jalan Dalam Kondisi Baik....	II-101
2.1.2.3.5.2	Rasio Panjang Jalan Per Jumlah Penduduk ....	II-102
2.1.2.3.5.3	Persentase Jalan Kabupaten Dalam Kondisi Baik (> 40 Km/Jam) .....	II-103
2.1.2.3.5.4	Persentase Rumah Tinggal Bersanitasi .....	II-103
2.1.2.3.5.5	Persentase Irigasi Kabupaten dalam Kondisi Baik.....	II-104
2.1.2.3.5.6	Rasio Jaringan Irigasi.....	II-105
2.1.2.3.5.7	Persentase Penduduk Berakses Air Minum ..	II-106
2.1.2.3.5.8	Persentase Areal Kawasan Kumuh.....	II-106
2.1.2.3.5.9	Fasilitas Pengurangan Sampah di Perkotaan .	II-107
2.1.2.3.5.10	Rasio Tempat Pemakaman Umum Per Satuan Penduduk.....	II-108
2.1.2.3.5.11	Rasio Tempat Ibadah Per Satuan Penduduk..	II-108
2.1.2.3.5.12	Rasio Ruang Terbuka Hijau Per Satuan Luas Wilayah ber HPL/HGB .....	II-109
2.1.2.3.5.13	Rasio Bangunan Ber-IMB .....	II-110
2.1.2.3.5.14	Ruang Publik Yang Berubah Peruntukannya..	II-110
2.1.2.3.5.15	Ketaatan Terhadap RTRW .....	II-111

2.1.2.3.6	Perumahan Rakyat dan Kawasan Permukiman .....	II-111
2.1.2.3.6.1	Rasio Rumah Layak Huni .....	II-111
2.1.2.3.6.2	Rasio Permukiman Layak Huni .....	II-112
2.1.2.3.6.3	Cakupan Ketersediaan Rumah Layak Huni .....	II-112
2.1.2.3.6.4	Cakupan Layanan Rumah Layak Huni Yang Terjangkau .....	II-113
2.1.2.3.6.5	Persentase Permukiman Yang Tertata .....	II-114
2.1.2.3.6.6	Persentase Luasan Permukiman Kumuh Di Kawasan Perkotaan .....	II-114
2.1.2.3.6.7	Proporsi Rumah Tangga Kumuh Perkotaan ...	II-115
2.1.2.3.7	Ketentraman, Ketertiban Umum dan Perlindungan Masyarakat .....	II-116
2.1.2.3.7.1	Tingkat Penyelesaian Pelanggaran K3 (Ketertiban, Ketentraman , Keindahan) .....	II-116
2.1.2.3.7.2	Persentase Penegakan PERDA .....	II-117
2.1.2.3.8	Sosial .....	II-117
2.1.2.3.8.1	Persentase PMKS Yang Memperoleh Bantuan Sosial .....	II-117
2.1.2.3.8.2	Persentase PMKS Yang Tertangani .....	II-118
2.1.2.3.8.3	Persentase PMKS Skala Yang Memperoleh Bantuan Sosial Untuk Pemenuhan Kebutuhan Dasar .....	II-119
2.1.2.3.8.4	Persentase Panti Sosial Yang Menerima Program Pemberdayaan Sosial Melalui Kelompok Usaha Bersama (KUBE) Atau Kelompok Ekonomi Sejenis Lainnya .....	II-119
2.1.2.3.8.5	Persentase Panti Sosial Yang Menyediakan Sarana Prasarana Pelayanan Kesehatan Sosial .....	II-120
2.1.2.3.8.6	Persentase Wahana Kesejahteraan Sosial Berbasis Masyarakat (WKBSM) Yang Menyediakan Sarana Prasarana Pelayanan Kesejahteraan Sosial .....	II-121
2.1.2.3.8.7	Persentase Korban Bencana yang Menerima Bantuan Sosial Selama Masa Tanggap Darurat .....	II-122
2.1.2.3.8.8	Persentase Korban Bencana Yang Dievakuasi Dengan Menggunakan Sarana Prasarana Tanggap Darurat Lengkap .....	II-122
2.1.2.3.8.9	Persentase Penyandang Cacat Fisik dan Mental, Serta Lanjut Usia Tidak Potensial Yang Telah Menerima Jaminan Sosial .....	II-123
2.1.2.4	Fokus Layanan urusan Wajib Non Pelayanan Dasar .....	II-124
2.1.2.4.1	Tenaga Kerja .....	II-124
2.1.2.4.1.1	Angka Sengketa Pengusaha Pekerja Per Tahun .....	II-124
2.1.2.4.1.2	Besaran Kasus Yang Diselesaikan Dengan Perjanjian Bersama (PB) .....	II-125
2.1.2.4.1.3	Besaran Pencari Kerja Yang Terdaftar Yang Ditempatkan .....	II-125
2.1.2.4.1.4	Keselamatan dan Perlindungan .....	II-126
2.1.2.4.1.5	Besaran Pekerja/Buruh Yang Menjadi Peserta Program Jamsostek .....	II-126
2.1.2.4.1.6	Perselisihan Buruh dan Pengusaha Terhadap Kebijakan Daerah .....	II-127
2.1.2.4.1.7	Besaran Tenaga Kerja Yang Mendapatkan Pelatihan Berbasis Kompetensi .....	II-128
2.1.2.4.1.8	Besaran Tenaga Kerja Yang Mendapatkan Pelatihan Berbasis Masyarakat .....	II-128
2.1.2.4.1.9	Besaran Tenaga Kerja Yang Mendapatkan Pelatihan Berbasis Kewirausahaan .....	II-129

2.1.2.4.1.10 Rasio Lulusan S1/S2/S3 .....	II-129
2.1.2.4.2 Pemberdayaan Perempuan dan Perlindungan Anak .....	II-130
2.1.2.4.2.1 Persentase Perempuan di Lembaga Pemerintah .....	II-130
2.1.2.4.2.2 Proporsi Kursi Yang Diduduki Perempuan di DPRD .....	II-130
2.1.2.4.2.3 Partisipasi Perempuan di Lembaga Swasta ....	II-131
2.1.2.4.2.4 Rasio Kekerasan Dalam Rumah Tangga (KDRT)	II-131
2.1.2.4.2.5 Persentase Tenaga Kerja Di Bawah Umur .....	II-132
2.1.2.4.2.6 Partisipasi Angkatan Kerja Perempuan .....	II-132
2.1.2.4.2.7 Cakupan Perempuan dan Anak Korban Kekerasan Yang Mendapatkan Layanan Kesehatan Oleh Tenaga Kesehatan Terlatih di Dalam Unit Pelayanan Terpadu .....	II-133
2.1.2.4.2.8 Cakupan Perempuan dan Anak Korban Kekerasan Yang Mendapatkan Layanan Kesehatan Oleh Tenaga Kesehatan Terlatih di Puskesmas Mampu Tatalaksana KTP/A dan PPT/PKT di Rumah Sakit .....	II-134
2.1.2.4.2.9 Cakupan Layanan Rehabilitasi Sosial Yang Diberikan Petugas Rehabilitasi Sosial Terlatih Bagi Perempuan dan Anak Korban Kekerasan Dalam Unit Pelayanan Terpadu .....	II-134
2.1.2.4.2.10 Cakupan Perempuan dan Anak Korban Kekerasan Yang Mendapatkan Layanan Bantuan Hukum.....	II-135
2.1.2.4.2.11 Cakupan Layanan Pemulangan Bagi Perempuan dan Anak Korban Kekerasan.....	II-136
2.1.2.4.2.12 Cakupan Reintegrasi Sosial Bagi Perempuan dan Anak Korban Kekerasan.....	II-136
2.1.2.4.2.13 Rasio APM Perempuan / Laki-Laki SD.....	II-137
2.1.2.4.2.14 Rasio APM Perempuan/Laki-Laki SMP.....	II-138
2.1.2.4.2.15 Rasio APM Melek Huruf Perempuan Terhadap laki-Laki Pada Kelompok Usia 15-24 Tahun ...	II-138
2.1.2.4.3 Pangan .....	II-139
2.1.2.4.3.1 Ketersediaan Pangan Utama .....	II-139
2.1.2.4.4 Pertanahan .....	II-140
2.1.2.4.4.1 Persentase Luas Lahan Bersertifikat.....	II-140
2.1.2.4.4.2 Penyelesaian Izin Lokasi .....	II-141
2.1.2.4.5 Lingkungan Hidup .....	II-141
2.1.2.4.5.1 Tersedianya Dokumen RPPLH Kabupaten .....	II-141
2.1.2.4.5.2 Terintegrasinya Dokumen RPPLH Dalam Rencana Pembangunan Kabupaten.....	II-141
2.1.2.4.5.3 Terselenggaranya KLHS Untuk K/R/P Tingkat Kabupaten .....	II-142
2.1.2.4.5.4 Hasil Pengukuran Indeks Kualitas Air.....	II-142
2.1.2.4.5.5 Peningkatan Indeks Kualitas Udara .....	II-143
2.1.2.4.5.6 Peningkatan Indeks Kualitas Tutupan Lahan .	II-143
2.1.2.4.5.7 Indeks Kualitas Lingkungan Hidup .....	II-144
2.1.2.4.5.8 Pembinaan dan Pengawasan Terkait Ketaatan Penanggung Jawab Usaha dan/Atau Kegiatan Yang Diawasi Ketaatannya Terhadap Izin Lingkungan Izin PPH dan PUU LH Diterbitkan Oleh Pemerintah Daerah Kabupaten.....	II-145
2.1.2.4.5.9 Peningkatan Kapasitas dan Sarana dan Prasarana Pejabat Pengawas Lingkungan (PPLHD) .....	II-146
2.1.2.4.5.10 Terlaksananya Pemberian Penghargaan Lingkungan Hidup.....	II-146



2.1.2.4.5.11	Pengaduan Masyarakat Terkai Izin Lingkungan, Izin PPLH dan PUU LH Yang Diterbitkan Oleh Pemerintah Daerah Kabupaten/Kota, Lokasi Usaha dan Dampaknya di Daerah Kabupaten/Kota .....	II-147
2.1.2.4.5.12	Timbulan Sampah Yang Tertangani .....	II-147
2.1.2.4.5.13	Persentase Jumlah Sampah Yang Dikurangi Melalui 3R .....	II-148
2.1.2.4.5.14	Persentase Cakupan Areal Pelayanan .....	II-149
2.1.2.4.5.15	Persentase Sampah Yang Tertangani .....	II-149
2.1.2.4.5.16	Operasionalisasi TPA/TPST/SPA di Kabupaten/Kota .....	II-150
2.1.2.4.6	Administrasi Kependudukan dan Catatan Sipil .....	II-150
2.1.2.4.6.1	Rasio Penduduk Ber KTP Per Satuan Penduduk .....	II-150
2.1.2.4.6.2	Rasio Bayi Berakte Kelahiran .....	II-151
2.1.2.4.6.3	Pasangan Berakte Nikah .....	II-151
2.1.2.4.6.4	Ketersediaan Database Kependudukan Skala Kabupaten .....	II-152
2.1.2.4.6.5	Penerapan KTP Nasional Berbasis NIK .....	II-152
2.1.2.4.6.6	Cakupan Penertiban Kartu Tanda Penduduk (KTP) .....	II-153
2.1.2.4.6.7	Cakupan Penertiban Akte Kelahiran .....	II-153
2.1.2.4.7	Pemberdayaan Masyarakat Desa .....	II-154
2.1.2.4.7.1	Cakupan Sarana Prasarana Perkantoran Pemerintahan Desa Yang Baik .....	II-154
2.1.2.4.7.2	Rata-Rata Jumlah Kelompok Binaan Lembaga Pemberdayaan Masyarakat .....	II-155
2.1.2.4.7.3	Rata-Rata Jumlah Kelompok Binaan PKK .....	II-156
2.1.2.4.7.4	Persentase LSM Aktif .....	II-156
2.1.2.4.7.5	Persentase Posyandu Aktif .....	II-157
2.1.2.4.8	Pengendalian Penduduk dan Keluarga Berencana .....	II-158
2.1.2.4.8.1	Laju Pertumbuhan Penduduk .....	II-158
2.1.2.4.8.2	Angka Kelahiran Total (Total Fertility Rate) ....	II-158
2.1.2.4.8.3	Persentase Perangkat Daerah (Dinas/Badan) Yang Berperan Aktif Dalam Pembangunan Daerah melalui Kampung KB .....	II-159
2.1.2.4.8.4	Persentase Perangkat Daerah (Dinas/Badan) Yang Menyusun dan Memanfaatkan Rancangan Induk Pengendalian Penduduk .....	II-160
2.1.2.4.8.5	Jumlah Kebijakan (Peraturan Daerah/Peraturan Kepala Daerah) Yang Mengatur Tentang Pengendalian Penduduk .....	II-161
2.1.2.4.8.6	Jumlah Sektor Yang Menyepakati dan Memanfaatkan Data Profil (Parameter dan Proyeksi Penduduk) Untuk Perencanaan dan Pelaksanaan Program Pembangunan .....	II-161
2.1.2.4.8.7	Jumlah Kerjasama Penyelenggaraan Pendidikan Formal, Non Formal dan Informal Yang Melakukan Pendidikan Kependudukan .....	II-162
2.1.2.4.8.8	Rata-Rata Jumlah Anak Per Keluarga .....	II-162
2.1.2.4.8.9	Rasio Akseptor KB .....	II-163
2.1.2.4.8.10	Angka Pemakaian Kontrasepsi/CPR Bagi Perempuan Menikah Usia 15-49 Tahun .....	II-164
2.1.2.4.8.11	Angka Kelahiran Remaja (Perempuan Usia 15-19) Per 1.000 Perempuan Usia 15-19 Tahun (ASFR 15-19) .....	II-164
2.1.2.4.8.12	Cakupan Pasangan Usia Subur (PUS) Yang Istrinya Dibawah 20 Tahun .....	II-165

2.1.2.4.8.13	Cakupan Pasangan Usia Subur (PUS) Yang Ingin Ber KB Tidak Terpenuhi (Unmet Need) .....	II-166
2.1.2.4.8.14	Persentase Penggunaan Kontrasepsi Jangka Panjang.....	II-166
2.1.2.4.8.15	Persentase Tingkat Keberlangsungan Pemakaian Kontrasepsi .....	II-167
2.1.2.4.8.16	Cakupan Anggota Bina Keluarga Balita ber-KB	II-168
2.1.2.4.8.17	Cakupan Anggota Bina Keluarga Remaja ber-KB	II-168
2.1.2.4.8.18	Cakupan Anggota Bina Keluarga Lansia ber-KB	II-169
2.1.2.4.8.19	Pusat Pelayanan Keluarga Sejahtera (PPKS) Di Setiap Kecamatan.....	II-170
2.1.2.4.8.20	Cakupan Remaja Dalam Pusat Informasi dan Konseling Remaja/Mahasiswa.....	II-170
2.1.2.4.8.21	Cakupan PKB/PLKB Yang Digunakan Perangkat Daerah KB Untuk Perencanaan dan Pelaksanaan Pembangunan Daerah di Bidang Pengendalian Penduduk .....	II-171
2.1.2.4.8.22	Cakupan PUD Peserta KB Anggota Usaha Peningkatan Pendapatan Usaha Keluarga Sejahtera (UPPKS) Yang Ber KB Mandiri .....	II-172
2.1.2.4.8.23	Rasio Petugas Pembantu Pembinaan KB Desa (DP3ADALDUKKBD) di Setiap Desa/Kelurahan	II-172
2.1.2.4.8.24	Cakupan Ketersediaan dan Distribusi Alat dan Obat Kontrasepsi Untuk memenuhi Permintaan Masyarakat .....	II-173
2.1.2.4.8.25	Persentase Faskes dan Jejaringnya (Di Seluruh Tingkat Wilayah) Yang Bekerjasama Dengan BPJS dan Memberikan Pelayanan KBKR Sesuai Dengan Standarisasi Pelayanan.....	II-174
2.1.2.4.8.27	Persentase Remaja Terkena Infeksi Menular	
2.1.2.4.8.26	Cakupan Penyediaan Data Mikro Keliarga di Setiap Desa.....	II-174
	Seksual (IMS) .....	II-175
2.1.2.4.8.28	Cakupan Keluarga Yang Mempunyai Balita dan Anak Yang Memahami dan Melaksanakan Pengasuhan dan Pembinaan Tumbuh Kembang anak.....	II-175
2.1.2.4.8.29	Rata-Rata Angka Usia Kawin Pertama .....	II-176
2.1.2.4.9	Perhubungan .....	II-177
2.1.2.4.9.1	Jumlah Arus Penumpang Angkutan Umum ...	II-177
2.1.2.4.9.2	Rasio Ijin Trayek .....	II-177
2.1.2.4.9.3	Jumlah Uji KIR Angkutan Umum.....	II-178
2.1.2.4.9.4	Jumlah Pelabuhan Laut/Udara/Terminal Bus	II-178
2.1.2.4.9.5	Persentase Layanan Angkutan Darat.....	II-179
2.1.2.4.9.6	Persentase Kepemilikan KIR Angkutan Umum	II-179
2.1.2.4.9.7	Pemasangan Rambu-Rambu .....	II-180
2.1.2.4.9.8	Rasio Panjang Jalan Per Jumlah Kendaraan ...	II-180
2.1.2.4.9.9	Jumlah Orang/Barang Melalui Dermaga/BandaraTerminal Pertahun .....	II-181
2.1.2.4.9.10	Tingkat Kecelakaan.....	II-182
2.1.2.4.10	Komunikasi dan Informatika .....	II-183
2.1.2.4.10.1	Cakupan Pengembangan dan Pemberdayaan Kelompok Informasi (IKM) Masyarakat di Tingkat Kecamatan .....	II-183
2.1.2.4.10.2	Cakupan Layanan Telekomunikasi.....	II-183
2.1.2.4.10.3	Persentase Penduduk Yang Menggunakan Telepon Seluler.....	II-184

## RENCANA KERJA PEMERINTAH KABUPATEN MAROS TAHUN 2023

2.1.2.4.10.4	Proporsi Rumah Tangga Dengan Akses Internet	II-184
2.1.2.4.10.5	Proporsi Rumah Tangga Yang Memiliki Komputer Pribadi	II-185
2.1.2.4.11	Koperasi, Usaha Kecil dan Menengah	II-186
2.1.2.4.11.1	Persentase Koperasi Aktif	II-186
2.1.2.4.11.2	Persentase Usaha Mikro Dan Kecil	II-186
2.1.2.4.12	Penanaman Modal	II-187
2.1.2.4.12.1	Jumlah Investro Berskala Nasional (MDN/PMA)	II-187
2.1.2.4.12.2	Jumlah Nilai Investasi Berskala Nasional (PMDN/PMA)	II-188
2.1.2.4.12.3	Rasio Daya Serap Tenaga Kerja	II-188
2.1.2.4.12.4	Kenaikan/Penurunan Nilai Realisasi PMDN (Milyar Rupiah)	II-189
2.1.2.4.13	Kepemudaaan dan Olahraga	II-190
2.1.2.4.13.1	Persentase Organisasi Pemuda Aktif	II-190
2.1.2.4.13.2	Persentase Wirausaha Muda	II-190
2.1.2.4.13.3	Cakupan Pembinaan Olahraga	II-191
2.1.2.4.13.4	Cakupan Pelatih Yang Bersertifikasi	II-191
2.1.2.4.13.5	Cakupan Pelatih Bersertifikat Kabupaten Maros Tahun 2017 – 2021	II-192
2.1.2.4.13.6	Jumlah Atlet Berprestasi	II-192
2.1.2.4.13.7	Persentase Cabang Olahraga Berprestasi	II-193
2.1.2.4.14	Statistik	II-193
2.1.2.4.14.1	Tersedianya Sistem Data Statistik Yang Terintegrasi	II-193
2.1.2.4.14.2	Buku Kabupaten Dalam Angka	II-194
2.1.2.4.14.3	Buku Produk Domestik Regional Bruto (PDRB)	II-194
2.1.2.4.15	Persandian	II-195
2.1.2.4.15.1	Persentase Perangkat Daerah Yang Menggunakan Sandi Dalam Komunikasi Perangkat Daerah	II-195
2.1.2.4.16	Kebudayaan	II-195
2.1.2.4.16.1	Penyelenggaraan Seni dan Budaya	II-195
2.1.2.4.16.2	Benda, Situs dan Kawasan Cagar Budaya Yang Dilestarikan	II-196
2.1.2.4.16.3	Jumlah Karya Budaya Yang Direvitalisasi dan Inventarisasi	II-197
2.1.2.4.16.4	Jumlah Cagar Budaya Yang Dikelola Secara Terpadu	II-197
2.1.2.4.17	Perpustakaan	II-197
2.1.2.4.17.1	Rasio Pengunjung Perpustakaan Per Tahun	II-197
2.1.2.4.17.2	Koleksi Buku Yang Tersedia Di Perpustakaan Daerah	II-198
2.1.2.4.17.3	Rasio Perpustakaan Per Satuan Penduduk	II-199
2.1.2.4.17.4	Jumlah Rata-Rata Pengunjung Perpustakaan Per Tahun	II-199
2.1.2.4.17.5	Jumlah Pustakawan, Tenaga Teknis dan Penilai Yang Memiliki Sertifikat	II-200
2.1.2.4.18	Kearsipan	II-200
2.1.2.4.18.1	Persentase Perangkat Daerah Yang Mengelola Arsip Secara Baku	II-200
2.1.2.4.18.2	Peningkatan Sumber Daya Manusia Pengelola Kearsipan	II-201
2.1.2.5	Fokus Urusan Pilihan	II-201
2.1.2.5.1	Pariwisata	II-201
2.1.2.5.1.1	Kunjungan Wisata	II-201
2.1.2.5.1.2	Lama Kunjungan Wisata	II-202



2.1.2.5.1.3	PAD Sektor Pariwisata .....	II-203
2.1.2.5.2	Pertanian.....	II-204
2.1.2.5.2.1	Produktivitas Padi atau Bahan Pangan Lainnya Per Hektar .....	II-204
2.1.2.5.2.2	Cakupan Bina Kelompok Tani .....	II-205
2.1.2.5.3	Perdagangan.....	II-205
2.1.2.5.3.1	Ekspor Bersih Perdagangan .....	II-205
2.1.2.5.3.2	Cakupan Bina Kelompok Pedagang/Usaha....	II-206
2.1.2.5.4	Perindustrian .....	II-206
2.1.2.5.4.1	Cakupan Bina Kelompok Pengrajin .....	II-206
2.1.2.5.5	Transmigrasi .....	II-207
2.1.2.5.5.1	Persentase Transmigran Swakarsa .....	II-207
2.1.2.5.6	Kelautan dan Perikanan.....	II-207
2.1.2.5.6.1	Produksi perikanan.....	II-207
2.1.2.5.6.2	Konsumsi Ikan .....	II-208
2.1.2.5.6.3	Cakupan Bina Kelompok Nelayan .....	II-209
2.1.2.5.6.4	Produksi Perikanan Kelompok Nelayan .....	II-209
2.1.2.5.6.5	Proporsi Tangkapan Ikan Yang Berada Dalam Batasan Biologis Aman .....	II-210
2.1.2.6	Fokus Fungsi Penunjang.....	II-210
2.1.2.6.1	Perencanaan Pembangunan .....	II-210
2.1.2.6.1.1	Tersedianya Dokumen RPJPD Yang Ditetapkan Dengan PERDA .....	II-210
2.1.2.6.1.2	Tersedianya Dokumen RPJMD Yang Ditetapkan Dengan PERDA/PERKADA.....	II-211
2.1.2.6.1.3	Tersedianya Dokumen RKPD Yang Ditetapkan Dengan PERKADA .....	II-211
2.1.2.6.1.4	Tersedianya Dokumen RTRW Yang Ditetapkan Dengan PERDA .....	II-212
2.1.2.6.1.5	Penjabaran Konsistensi Program RPJMD Dalam RKPD.....	II-212
2.1.2.6.1.6	Penjabaran Konsistensi Program RKPD ke Dalam APBD .....	II-213
2.1.2.6.2	Keuangan.....	II-214
2.1.2.6.2.1	Opini BPK Terhadap Laporan Keuangan .....	II-214
2.1.2.6.2.2	Persentase SILPA .....	II-214
2.1.2.6.2.3	Persentase Belanja Pendidikan (20 %).....	II-215
2.1.2.6.2.4	Persentase Belanja Kesehatan (10%) .....	II-215
2.1.2.6.2.5	Perbandingan Antara Belanja Langsung dan Tidak Langsung.....	II-216
2.1.2.6.2.6	Penetapan APBD .....	II-217
2.1.2.6.2.7	Persentase Pajak dan Retribusi Daerah Terhadap Total Pendapatan Daerah.....	II-217
2.1.2.6.3	Kepegawaian, Pendidikan dan pelatihan .....	II-218
2.1.2.6.3.1	Rata-rata Lama Pegawai Mendapatkan Pendidikan dan Pelatihan .....	II-218
2.1.2.6.3.2	Persentase ASN Yang Mengikuti Pendidikan dan Pelatihan Formal HERE .....	II-218
2.1.2.6.3.3	Persentase Pejabat ASN Yang Telah Mengikuti Pendidikan dan Pelatihan Struktural .....	II-219
2.1.2.6.3.4	Jumlah Jabatan Pimpinan Tinggi Pada Instansi Pemerintah.....	II-219
2.1.2.6.3.5	Jumlah Jabatan Administrasi Pada Instansi Pemerintah.....	II-220
2.1.2.6.3.6	Jumlah Pemangku Jabatan Fungsional Pada Instansi Pemerintah .....	II-220
2.1.2.6.4	Pegawasan.....	II-221
2.1.2.6.4.1	Persentase Tindak lanjut Temuan .....	II-221

2.1.2.6.4.2	Persentase Pelanggaran Pegawai .....	II-221
2.1.2.6.4.3	Jumlah Temuan BPK .....	II-222
2.1.2.6.5	Penelitian dan Pengembangan .....	II-223
2.1.2.6.5.1	Persentase Implementasi Rencana Kelitbangan .....	II-223
2.1.2.6.5.2	Persentase Pemanfaatan Hasil Kelitbangan ..	II-223
2.1.2.6.5.3	Persentase Perangkat Daerah Yang Difasilitasi Dalam Penerapan Inovasi Daerah .....	II-224
2.1.2.6.6	Sekretariat Dewan Perwakilan Rakyat Daerah .....	II-224
2.1.2.6.6.1	Tersedianya Rencana Kerja Tahunan Pada Setiap Alat kelengkapan DPRD .....	II-224
2.1.2.6.6.2	Tersusunnya dan Terintegrasinya Program- Program Kerja DPRD Untuk Melaksanakan Fungsi Pengawasan, Fungsi Pembentukan PERDA dan Fungsi Anggaran Dalam Dokumen Rencana Lima Tahunan (RPJMD) Maupun Rencana Kerja Tahunan (RKPD) .....	II-225
2.1.2.6.6.3	Tersusunnya dan Terintegrasinya Program- Program Kerja DPRD Untuk Melaksanakan Fungsi Pengawasan, Fungsi Pembentukan PERDA dan dan Fungsi Anggaran Dalam Dokumen Perencanaan dan Dokumen Anggaran Setwan .....	II-225
2.1.4	ASPEK DAYA SAING DAERAH .....	II-226
2.1.4.1	Fokus Kemampuan Ekonomi Daerah .....	II-226
2.1.4.1.1	Pengeluaran Konsumsi Rumah Tangga Perkapita .....	II-226
2.1.4.1.2	Pengeluaran Konsumsi Non Pangan .....	II-227
2.1.4.1.3	Produktivitas Total Daerah .....	II-227
2.1.4.1.4	Rasio Ekspor dan Impor Terhadap PDRB (Indikator Keterbukaan Ekonomi) .....	II-228
2.1.4.2	Fokus Fasilitas Wilayah Infrastruktur .....	II-229
2.1.4.2.1	Rasio Panjang Jalan Per Jumlah Penduduk .....	II-229
2.1.4.2.2	Jumlah Orang/Barang Yang Terangkut Angkutan Umum ..	II-229
2.1.4.2.3	Jumlah Orang/Barang Melalui Dermaga/Bandara/Terminal Per Tahun.....	II-230
2.1.4.2.4	Ketaatan terhadap RTRW .....	II-231
2.1.4.2.5	Luas Wilayah Industri .....	II-231
2.1.4.2.6	Luas Wilayah Kebanjiran.....	II-232
2.1.4.2.7	Luas Wilayah kekeringan .....	II-232
2.1.4.2.8	Luas Wilayah Perkotaan .....	II-233
2.1.4.2.9	Jenis dan Jumlah Bank dan Cabang .....	II-234
2.1.4.2.10	Jumlah Perusahaan Asuransi dan Cabangnya .....	II-234
2.1.4.2.11	Jenis dan Jumlah Restoran .....	II-235
2.1.4.2.12	Persentase Rumah Tangga Yang Menggunakan Air Bersih	II-236
2.1.4.2.13	Ketersediaan Daya Listrik.....	II-237
2.1.4.2.14	Persentase Rumah Tangga Yang Menggunakan Listrik ...	II-237
2.1.4.2.15	Persentase Penduduk Yang Menggunakan Telepon Selular	II-238
2.1.4.3	Fokus Iklim Berinvestasi.....	II-239
2.1.4.3.1	Angka Kriminalitas Yang Tertangani .....	II-239
2.1.4.3.2	Persentase desa Berstatus Swasembada Terhadap Total Desa....	II-239
2.1.4.3.3	Jumlah Demonstrasi.....	II-242
2.1.4.3.4	Lama Proses Perijinan.....	II-242
2.1.4.3.5	Peraturan Daerah (Perda) Yang Mendukung Iklim Usaha..	II-243
2.1.4.3.6	Jumlah Pajak dan Retribusi .....	II-244
2.1.4.4	Fokus Sumber Daya Manusia .....	II-244
2.1.4.4.1	Rasio Lulusan S1/S2/S3.....	II-244
2.1.4.4.2	Rasio Ketergantungan.....	II-245
2.2	EVALUASI PELAKSANAAN PROGRAM DAN KEGIATAN RKPD SAMPAI TAHUN	

## RENCANA KERJA PEMERINTAH KABUPATEN MAROS TAHUN 2023

BERJALAN DAN REALISASI RPJMD.....	II-246
2.2.1 Capaian Indikator Pembangunan Daerah.....	II-246
2.2.2 Evaluasi Capaian Indikator Pembangunan .....	II-304
2.2.3 Evaluasi Program dan Kegiatan RKPD Sampai Tahun Berjalan dan Realisasi RPJMD Tahun 2021 .....	II-306
2.2.4 Capaian Kinerja Program dan Kegiatan .....	II-343
2.3 Permasalahan Pembangunan Daerah.....	II-602
2.3.1 Permasalahan Daerah yang Berhubungan dengan Prioritas dan Sasaran Pembangunan Daerah.....	II-602
2.3.2 Permasalahan Untuk Penentuan Program Prioritas Daerah (Permasalahan Menurut Penyelenggaraan Urusan Pemerintah Daerah) .....	II-606
2.4 Isu Strategis.....	II-613
2.4.1 Isu Strategis Global.....	II-613
2.4.2 Isu Strategis Nasional.....	II-617
2.4.3 Isu Strategis Daerah.....	II-618
<b>BAB III KERANGKA EKONOMI DAERAH DAN KEBIJAKAN KEUANGAN DAERAH .....</b>	<b>III-1</b>
3.1 Arah Kebijakan Ekonomi Daerah .....	III-1
3.1.1 Prospek dan Tantangan Perekonomian Daerah .....	III-1
3.1.1.1 Prospek Perekonomian Daerah .....	III-1
3.1.1.2 Tantangan Perekonomian Daerah .....	III-2
3.1.1.2.1 Tantangan Perekonomian Global .....	III-2
3.1.1.2.2 Tantangan Perekonomian Nasional.....	III-3
3.1.1.2.3 Tantangan Perekonomian Daerah.....	III-4
3.1.1.3 Pemulihan Ekonomi Akibat Pandemi Covid-19.....	III-9
3.1.2 Arah Kebijakan Ekonomi Tahun 2023.....	III-10
3.1.2.1 Arah Kebijakan Ekonomi Nasional Tahun 2023.....	III-10
3.1.2.2 Arah Kebijakan Ekonomi Provinsi Sulawesi Selatan Tahun 2023 .....	III-11
3.1.2.3 Arah Kebijakan Ekonomi Kabupaten Maros Tahun 2023 .....	III-11
3.2 Arah Kebijakan Keuangan Daerah.....	III-14
3.2.1 Arah Kebijakan Pendapatan Daerah.....	III-14
3.2.2 Arah Kebijakan Belanja Daerah .....	III-17
3.2.2.1 Belanja Operasi.....	III-17
3.2.2.2 Belanja Modal.....	III-18
3.2.2.3 Belanja Tidak Terduga.....	III-19
3.2.2.4 Belanja Transfer .....	III-19
3.2.3 Arah Kebijakan Pembiayaan Daerah .....	III-29
3.2.4 Perhitungan Kerangka Pendanaan .....	III-30
<b>BAB IV SASARAN DAN PRIORITAS PEMBANGUNAN DAERAH .....</b>	<b>IV-1</b>
4.1 Tujuan dan Sasaran Pembangunan .....	IV-1
4.1.1 Visi.....	IV-1
4.1.2 Misi .....	IV-2
4.1.3 Tujuan dan Sasaran .....	IV-3
4.2 Prioritas dan Sasaran Pembangunan Daerah Tahun 2023 .....	IV-7
4.2.1 Prioritas dan Sasaran Pembangunan Nasional Pada Tahun 2023.....	IV-8
4.2.2 Prioritas dan Sasaran Pembangunan Provinsi Sulawesi Selatan Pada Tahun 2023.....	IV-8
4.2.3 Prioritas dan Sasaran Pembangunan Kabupaten Maros Tahun 2023 .....	IV-12
4.2.4 Strategi dan Arah Kebijakan Tahun 2023.....	IV-21
4.3 Program Prioritas Pembangunan Kabupaten Maros Tahun 2023.....	IV-37
4.3.1 Kesesuaian Prioritas Pembangunan Tahun 2023 dengan Sasaran RPJMD .....	IV-55
4.3.2 Keselarasan Perencanaan Pembangunan Daerah Kabupaten Maros..... dan Prioritas Pembangunan Nasional Tahun 2023.....	IV-56
4.3.2 Keselarasan Perencanaan Pembangunan Daerah Kabupaten Maros dan Prioritas Pembangunan Provinsi Sulawesi Selatan Tahun 2023 .....	IV-69
<b>BAB V RENCANA KERJA DAN PENDANAAN DAERAH .....</b>	<b>V-1</b>
5.1 Kerangka Pendaan Tahun 2023 .....	V-1

## RENCANA KERJA PEMERINTAH KABUPATEN MAROS TAHUN 2023

---

5.2 Program Prioritas Pemvangunan Daerah Tahun 2023 .....	V-3
5.3 Rencana Program, Kegiatan Dan Sub Kegiatan Perangkat Daerah Tahun 2023 .....	V-31
<b>BAB VI KINERJA PENYELENGGARAAN PEMERINTAHAN DAERAH.....</b>	<b>VI-1</b>
6.1 Indikator Makro Pembangunan .....	VI-1
6.2 Indikator Kinerja Utama (IKU).....	VI-1
6.3 Indikator Kinerja Kunci (IKK) .....	VI-3
6.4 Indikator Standar Pelayanan Minimal (SPM) .....	VI-27
6.5 Indikator Tujuan Pembangunan Berkelanjutan (TPB) .....	VI-30
<b>BAB VII PENUTUP.....</b>	<b>VII-1</b>
7.1 Kaidah Pelaksanaan .....	VII-1
7.2 Kesimpulan.....	VII-1



### DAFTAR TABEL

Tabel 2.1	Luas Masing-masing Kecamatan Kabupaten Maros Tahun 2021 .....	II-2
Tabel 2.2	Tinggi Wilayah di Atas Permukaan Laut (DPL) Menurut Kecamatan .....	II-4
	di Kabupaten Maros Tahun 2021 .....	II-4
Tabel 2.3	Luas Areal (Ha) Berdasarkan Kemiringan Lereng per Kecamatan .....	II-4
Tabel 2.4	Rata-Rata Tekanan Udara, Kecepatan Angin dan Penyinaran Matahari .....	II-9
	Menurut Bulan Kabupaten Maros Tahun 2021 .....	II-9
Tabel 2.5	Suhu Udara Maksimum dan Rata-rata Menurut Bulan Kabupaten Maros	
	Tahun 2021 .....	II-34
Tabel 2.6	Kelembaban Udara Kabupaten Maksimum, Minimum dan Rata-rata .....	II-10
	Menurut Bulan Kabupaten Maros Tahun 2019 .....	II-10
Tabel 2.7	Luas Lahan (Ha) dan Jenis Penggunaannya Per Kecamatan .....	II-11
	Kabupaten Maros Tahun 2021 .....	II-11
Tabel 2.8	Wilayah Rawan Bencana Banjir dan Kelas Kerawanan Bencana .....	II-12
	Kabupaten Maros Tahun 2021 .....	II-12
Tabel 2.9	Wilayah Rawan Bencana Banjir Bandang dan Kelas Kerawanan Bencana .....	II-12
	Kabupaten Maros Tahun 2021 .....	II-12
Tabel 2.10	Wilayah Rawan Cuaca Ekstrem dan Kelas Kerawanan Bencana .....	II-13
	Kabupaten Maros Tahun 2021 .....	II-13
Tabel 2.11	Wilayah Rawan Gelombang Ekstrem dan Abrasi serta Kelas Kerawanan Bencana	
	Kabupaten Maros Tahun 2021 .....	II-14
Tabel 2.12	Wilayah Rawan Gempa Bumi Serta Kelas Kerawanan Bencana .....	II-14
	Kabupaten Maros Tahun 2021 .....	II-14
Tabel 2.13	Wilayah Rawan Kebakaran Hutan dan Lahan Serta Kelas Kerawanan Bencana ...	
	Kabupaten Maros Tahun 2021 .....	II-15
Tabel 2.14	Wilayah Rawan Kekeringan dan Kelas Kerawanan Bencana .....	II-15
	Kabupaten Maros Tahun 2021 .....	II-15
Tabel 2.15	Wilayah Rawan Tanah Longsor dan Kelas Kerawanan Bencana .....	II-16
	Kabupaten Maros Tahun 2021 .....	II-16
Tabel 2.16	Wilayah Rawan Tsunami dan Kelas Kerawanan Bencana .....	II-16
	Kabupaten Maros Tahun 2021 .....	II-16
Tabel 2.17	Jumlah Penduduk Berdasarkan Kecamatan .....	II-20
	Kabupaten Maros tahun 2017-2021 .....	II-20
Tabel 2.18	Pertumbuhan, Kepadatan dan Rasio Jenis Kelamin Penduduk .....	II-22
	Kabupaten Maros Tahun 2021 .....	II-22
Tabel 2.19	Jumlah Penduduk Berdasarkan kelompok Umur .....	II-23
	Kabupaten Maros Tahun 2021 .....	II-23
Tabel 2.20	Perbandingan Capaian Pertumbuhan Ekonomi Kabupaten Maros .....	II-27
	dengan Kota Makassar dan Kabupaten Gowa Tahun 2017-2021 .....	II-27
Tabel 2.21	Pertumbuhan Tiap Sektor Pembentuk PDRB ADHK .....	II-27
	Menurut Lapangan Usaha Tahun 2017-2021 .....	II-27
Tabel 2.22	PDRB Atas Dasar Harga Konstan Menurut Lapangan Usaha .....	II-29
	Kabupaten Maros Tahun 2017-2021 (Milyar Rp) .....	II-29
Tabel 2.23	PDRB Atas Dasar Harga Berlaku Menurut Lapangan Usaha .....	II-30
	Kabupaten Maros Tahun 2017-2021 (Milyar Rp) .....	II-30
Tabel 2.24	Distribusi Persentase Produk Domestik Regional Bruto Atas Dasar Harga	
	Berlaku Menurut Lapangan Usaha Kabupaten Maros .....	II-31
	Tahun 2017-2021 (Persen) .....	II-31
Tabel 2.25	Pendapatan Per Kapita Kabupaten Maros Tahun 2017-2021 (Persen) .....	II-33
Tabel 2.26	Perbandingan Capaian PDRB Perkapita Kabupaten Maros .....	II-34
	dengan Kota Makassar dan Kabupaten Gowa Tahun 2018-2021 .....	II-34
Tabel 2.27	Perbandingan Capaian PDRB Perkapita Kabupaten Maros .....	II-37
	dengan Kota Makassar dan Kabupaten Gowa Tahun 2018-2021 .....	II-37
Tabel 2.28	Produktivitas Padi Atau Bahan Pangan Lainnya Per Hektar .....	II-37
	Kabupaten Maros Tahun 2019 – 2021 .....	II-37
Tabel 2.29	Perbandingan Capaian Tingkat Kemiskinan Kabupaten Maros dengan .....	II-43
	Kota Makassar dan Kabupaten Gowa Tahun 2018-2021 .....	II-43

## RENCANA KERJA PEMERINTAH KABUPATEN MAROS TAHUN 2023

Tabel 2.30	Persentase PAD Terhadap Pendapatan Kabupaten Maros Tahun 2017-2021 .....	II-43
Tabel 2.31	Penilaian Opini BPK Kabupaten Maros Tahun 2017-2021.....	II-44
Tabel 2.32	Perbandingan IPM Kabupaten Maros, Kota Makassar dan Kabupaten Gowa..... Tahun 2018-2021 .....	II-50
Tabel 2.33	Angka Melek Huruf Penduduk usia 15-24 Tahun Kabupaten Maros Tahun 2017-2021 .....	II-51
Tabel 2.34	Angka Melek Huruf Penduduk usia 15-24 Tahun Kabupaten Maros Tahun 2017-2021 .....	II-55
Tabel 2.35	Pertumbuhan PDRB Per Tenaga Kerja Kabupaten Maros Tahun 2017-2021 .....	II-57
Tabel 2.36	Jumlah Penyelenggaraan Festival Seni dan Budaya Kabupaten Maros Tahun 2017-2021 .....	II-59
Tabel 2.37	Benda, Situs dan Kawasan Cagar Budaya Yang Dilestarikan Kabupaten Maros Tahun 2017-2021 .....	II-59
Tabel 2.38	Benda, Situs dan Kawasan Cagar Budaya Yang Dipelihara Kabupaten Maros Tahun 2017-2021 .....	II-59
Tabel 2.39	Jumlah Karya Budaya Yang Direvitalisasi dan Inventarisasi Kabupaten Maros Tahun 2017-2021 .....	II-61
Tabel 2.40	Jumlah Karya Budaya yang Dikelola Secara Terpadu Kabupaten Maros .....	II-61
Tabel 2.41	Cakupan Pembinaan Olahraga Kabupaten Maros Tahun 2017-2021.....	II-62
Tabel 2.42	Cakupan Pelatih Bersertifikat Kabupaten Maros Tahun 2017-2021.....	II-62
Tabel 2.43	Cakupan Pembinaan Atlet Muda Kabupaten Maros Tahun 2017-2021 .....	II-63
Tabel 2.44	Jumlah Atlet Berprestasi Kabupaten Maros Tahun 2017-2021.....	II-63
Tabel 2.45	Persentase Cabang Olahraga Berprestasi Kabupaten Maros Tahun 2017-2021 ...	II-64
Tabel 2.46	Persentase Pendidikan Anak Usia Dini (PAUD) Tahun 2021 .....	II-64
Tabel 2.47	Jumlah Peserta Didik Pendidikan Anak Usia Dini (PAUD) Tahun 2021 .....	II-65
Tabel 2.48	Angka Kelulusan Kabupaten Maros Tahun 2017-2021.....	II-68
Tabel 2.49	Angka Pendidikan Ditamatkan Kabupaten Maros Tahun 2017-2021 .....	II-69
Tabel 2.50	Jumlah Sekolah SD,SMP,MI dan MTs Kabupaten Maros Tahun 2017-2021 .....	II-70
Tabel 2.51	Jumlah Sekolah SD,SMP,MI dan MTs Per Kecamatan Kabupaten Maros Tahun 2021 .....	II-70
Tabel 2.52	Rasio Ketersediaan Sekolah/Penduduk Usia Sekolah Pendidikan Dasar Kabupaten Maros Tahun 2017-2021.....	II-71
Tabel 2.53	Ketersediaan Sekolah dan Kondisi Sekolah Kabupaten Maros Tahun 2017-2021 .....	II-72
Tabel 2.54	Rasio Ketersediaan Guru/Murid Sekolah Pendidikan Dasar Kabupaten Maros Tahun 2017-2021 .....	II-73
Tabel 2.55	Rasio Guru Terhadap Murid Pendidikan Dasar Berdasarkan Kecamatan Kabupaten Maros Tahun 2021 .....	II-73
Tabel 2.56	Rasio Guru/Murid Per Kelas Rata-Rata Kabupaten Maros Tahun 2017-201 .....	II-74
Tabel 2.57	Rasio Guru/Murid Per Kelas Rata-Rata Berdasarkan Kecamatan Kabupaten Maros Tahun 2021 .....	II-75
Tabel 2.58	Angka Melek Huruf Penduduk usia 15-24 Tahun Kabupaten Maros Tahun 2017-2021 .....	II-76
Tabel 2.59	Angka Melek Huruf Penduduk Usia > 15 Tahun Kabupaten Maros Tahun 2017-2021 .....	II-76
Tabel 2.60	Guru Yang Memenuhi Kualifikasi S1/D-IV Kabupaten Maros Tahun 2017-2021 ...	II-77
Tabel 2.61	Angka Kematian Balita Per 1.000 Kelahiran Hidup Kabupaten Maros Tahun 2017-2021 .....	II-78
Tabel 2.62	Angka Kematian Neonatal Per 1.000 Kelahiran Hidup Kabupaten Maros Tahun 2017-2021 .....	II-79
Tabel 2.63	Rasio Posyandu Per Satuan Balita Kabupaten Maros Tahun 2017-2021.....	II-80
Tabel 2.64	Rasio Puskesmas, Puskesmas Pembantu, Poliklinik Per Satuan Penduduk Kabupaten Maros Tahun 2017-2021.....	II-81
Tabel 2.65	Rasio Puskesmas, Puskesmas Pembantu, Poliklinik Per Kecamatan Kabupaten Maros Tahun 2021 .....	II-81
Tabel 2.66	Rasio Rumah Sakit Per Satuan Penduduk Kabupaten Maros Tahun 2017-2021 ...	II-82
Tabel 2.67	Jumlah Rumah Sakit Berdasarkan Kecamatan Kabupaten Maros Tahun 2021 .....	II-82

## RENCANA KERJA PEMERINTAH KABUPATEN MAROS TAHUN 2023

Tabel 2.68	Rasio Tenaga Medis Per Satuan Penduduk Kabupaten Maros Tahun 2017-2021..	II-83
Tabel 2.69	Jumlah Tenaga Medis Fasilitas Kesehatan Kabupaten Maros 2020 .....	II-83
Tabel 2.70	Cakupan Komplikasi Kebidanan Yang Ditangani Kabupaten Maros Tahun 2017-2021 .....	II-84
Tabel 2.71	Cakupan Pertolongan Persalinan Oleh Tenaga Kesehatan Yang Memiliki Kompetensi Kebidanan Kabupaten Maros Tahun 2017-2021 .....	II-85
Tabel 2.72	Cakupan Desa/Kelurahan Universal Child Unit (UCI) Kabupaten Maros Tahun 2017-2021 .....	II-86
Tabel 2.73	Cakupan Balita Gizi Buruk Yang Mendapat Perawatan Kabupaten Maros Tahun 2016-2020 .....	II-86
Tabel 2.74	Persentase Anak Usia 1 Tahun Yang Diimunisasi CampaK Kabupaten Maros Tahun 2016-2020 .....	II-86
Tabel 2.75	Persentase Non Polio Rate Per 100.000 Penduduk Kabupaten Maros Tahun 2016-2020 .....	II-87
Tabel 2.76	Cakupan Balita Pneumonia Yang Ditangani Kabupaten Maros Tahun 2016-2020	II-88
Tabel 2.77	Cakupan Penemuan dan Penanganan Penderita Penyakit TBC BTA Kabupaten Maros Tahun 2017-2021 .....	II-89
Tabel 2.78	Tingkat Prevalensi Tuberkulosis (Per 100.000 Penduduk) Kabupaten Maros Tahun 2017-2021 .....	II-89
Tabel 2.79	Tingkat Kematian Karena Tuberkulosis (Per 100.000 penduduk) Kabupaten Maros Tahun 2017-2021 .....	II-90
Tabel 2.80	Proporsi Jumlah Kasus Tuberkulosis Yang Terdeteksi Dalam Program DOTS Kabupaten Maros Tahun 2017-2021 .....	II-91
Tabel 2.81	Cakupan Penemuan dan Penanganan Penderita Penyakit DBD Kabupaten Maros Tahun 2017-2021 .....	II-92
Tabel 2.82	Penderita Diare Yang Ditangani Kabupaten Maros Tahun 2017-2021 .....	II-92
Tabel 2.83	Angka Kejadian Malaria Per 100.000 Penduduk Kabupaten Maros Tahun 2017-2021 .....	II-93
Tabel 2.84	Proporsi Anak Balita Dengan Demam Yang Diobati Dengan Obat Anti Malaria Yang Tepat Kabupaten Maros Tahun 2017-2021 .....	II-93
Tabel 2.85	Prevalensi HIV/AIDS Dari Total Populasi Kabupaten Maros Tahun 2017-2021 ....	II-94
Tabel 2.86	Proporsi Penduduk Usia 15-24 Tahun Yang Memiliki Pengetahuan Komprehensif Tentang HIV/AIDS Kabupaten Maros Tahun 2017-2021 .....	II-95
Tabel 2.87	Cakupan Kunjungan Bayi Kabupaten Maros Tahun 2017-2021 .....	II-95
Tabel 2.88	Cakupan Puskesmas Kabupaten Maros Tahun 2017-2021 .....	II-96
Tabel 2.89	Jumlah Puskesmas Menurut Jenisnya Kabupaten Maros Tahun 2021 .....	II-96
Tabel 2.90	Jumlah Puskesmas Pembantu Kabupaten Maros Tahun 2017-2021 .....	II-97
Tabel 2.91	Cakupan Kunjungan Ibu Hamil K4 Kabupaten Maros Tahun 2017-2021 .....	II-98
Tabel 2.92	Cakupan Pelayanan Nifas Kabupaten Maros Tahun 2017-2021 .....	II-98
Tabel 2.93	Cakupan Pemberian Makanan Pendamping ASI Pada Anak Usia 6-24 Bulan Keluarga Miskin Kabupaten Maros Tahun 2017-2021 .....	II-99
Tabel 2.94	Cakupan Penjaringan Kesehatan Siswa SD dan Setingkat Kabupaten Maros Tahun 2017-2021 .....	II-100
Tabel 2.95	Cakupan Desa/Kelurahan Mengalami KLB Yang dilakukan Penyelidikan Epidemiologi < 24 Jam Kabupaten Maros Tahun 2017-2021 .....	II-101
Tabel 2.96	Proporsi Panjang Jaringan Jalan Dalam Kondisi baik (Km) Kabupaten Maros Tahun 2017-2021 .....	II-102
Tabel 2.97	Panjang Jaringan Jalan Dalam Kondisi Rusak Ringan dan Rusak Berat (Km) Kabupaten Maros Tahun 2017-2021 .....	II-102
Tabel 2.98	Rasio Panjang jalan dengan Jumlah Penduduk Kabupaten Maros Tahun 2017-2021 .....	II-103
Tabel 2.99	Persentase Jalan Kabupaten dalam Kondisi Baik (> 40 Km/Jam) Kabupaten Maros Tahun 2017-2021 .....	II-103
Tabel 2.100	Persentase Rumah Tinggal Bersanitasi Kabupaten Maros Tahun 2017-2021 .....	II-104
Tabel 2.101	Persentase Irigasi Kabupaten Dalam Kondisi Baik Kabupaten Maros Tahun 2017-2021 .....	II-105
Tabel 2.102	Rasio Jaringan Irigasi (km/ha) Kabupaten Maros Tahun 2017-2021 .....	II-105
Tabel 2.103	Panjang Jaringan Irigasi Kabupaten Maros Tahun 2019-2021 .....	II-106

## RENCANA KERJA PEMERINTAH KABUPATEN MAROS TAHUN 2023

Tabel 2.104	Persentase penduduk Berakses Air Minum Kabupaten Maros Tahun 2017-2021	II-106
Tabel 2.105	Persentase Areal Kawasan Kumuh Kabupaten Maros Tahun 2017-2021 .....	II-107
Tabel 2.106	Fasilitas Pengurangan Sampah di Perkotaan Kabupaten Maros Tahun 2017-2021	II-107
Tabel 2.107	Rasio Tempat Pemakaman Umum Per Satuan penduduk Kabupaten Maros Tahun 2017-2021 .....	II-108
Tabel 2.108	Rasio Tempat Ibadah Per Satuan Penduduk Kabupaten Maros Tahun 2017-2021	II-109
Tabel 2.109	Jumlah Tempat Ibadah Berdasarkan Jenis dan Kecamatan Kabupaten Maros Tahun 2021 .....	II-109
Tabel 2.110	Rasio Ruang Terbuka Hijau Per Satuan Luas Wilayah ber HPL/HGB Kabupaten Maros Tahun 2017– 2021 .....	II-110
Tabel 2.111	Rasio Bangunan Ber-IMB Per Satuan Bangunan Kabupaten Maros Tahun 2017– 2021 .....	II-110
Tabel 2.112	Persentase Ruang Publik Yang Berubah Peruntukannya Kabupaten Maros Tahun 2017– 2021 .....	II-111
Tabel 2.113	Ketaatan Terhadap RTRW Kabupaten Maros Tahun 2017– 2021 .....	II-111
Tabel 2.114	Rasio Rumah Layak Huni Kabupaten Maros Tahun 2017 – 2021 .....	II-112
Tabel 2.115	Rasio Permukiman Layak Huni Kabupaten Maros Tahun 2017-2021.....	II-112
Tabel 2.116	Cakupan Ketersediaan Rumah Layak Huni Kabupaten Maros Tahun 2016 – 2020	II-113
Tabel 2.117	Cakupan Ketersediaan Rumah Layak Huni Kabupaten Maros Tahun 2017-2021...	II-114
Tabel 2.118	Persentase Permukiman Yang Tertata Kabupaten Maros Tahun 2017-2021 .....	II-114
Tabel 2.119	Persentase Luasan Permukiman Kumuh Di Kawasan Perkotaan Kabupaten Maros Tahun 2017-2021 .....	II-115
Tabel 2.120	Jumlah RTLH Kabupaten Maros Tahun 2021.....	II-115
Tabel 2.121	Tingkat Waktu Tanggap (Response Time Rate) Daerah Layanan Wilayah Manajemen Kebakaran Kabupaten Maros Tahun 2017-2021.....	II-117
Tabel 2.122	Persentase penegakan PERDA Kabupaten Maros Tahun 2017-2021 .....	II-117
Tabel 2.123	Persentase PMKS Yang Memperoleh Bantuan Sosial Kabupaten Maros Tahun 2017-2021 .....	II-118
Tabel 2.124	Persentase PMKS Yang Tertangani Kabupaten Maros Tahun 2017-2021 .....	II-118
Tabel 2.125	Persentase PMKS Yang Memperoleh Bantuan Sosial Dalam Hal Pemenuhan Kebutuhan Dasar Kabupaten Maros Tahun 2017-2021 .....	II-119
Tabel 2.126	Persentase Panti Sosial Yang Menerima Program Pemberdayaan Sosial Melalui Kelompok Usaha Bersama (KUBE) Atau Kelompok Sosial Ekonomi Sejenis Lainnya Kabupaten Maros Tahun 2017-2021.....	II-120
Tabel 2.127	Persentase Panti Sosial Yang Menyediakan Sarana Prasarana Pelayanan Kesehatan Sosial Kabupaten Maros Tahun 2017-2021 .....	II-121
Tabel 2.128	Persentase Wahana Kesejahteraan Sosial Berbasis Masyarakat (WKBSM) Yang Menyediakan Sarana Prasarana Pelayanan Kesejahteraan Sosial Kabupaten Maros Tahun 2017-2021.....	II-121
Tabel 2.129	Persentase Korban Bencana Yang Menerima Bantuan Sosial Selama Masa Tanggap Darurat Kabupaten Maros Tahun 2017-2021 .....	II-122
Tabel 2.130	Persentase Korban Bencana Yang Dievakuasi Dengan Menggunakan Sarana Prasarana Tanggap Darurat Lengkap Kabupaten Maros Tahun 2017-2021 .....	II-123
Tabel 2.131	Persentase Penyandang Cacat Fisik Dan Mental Serta Lansia Tidak Potensial Yang Telah Menerima Jaminan Sosial Kabupaten Maros Tahun 2017-2021 .....	II-124
Tabel 2.132	Angka Sengketa Pengusaha-Pekerja Per Tahun Kabupaten Maros Tahun 2017-2021 .....	II-124
Tabel 2.133	Besaran Kasus Yang Diselesaikan Dengan Perjanjian Bersama (PB) Kabupaten Maros Tahun 2017-2021.....	II-125
Tabel 2.134	Besaran Pencari Kerja Yang Terdaftar Yang Ditempatkan Kabupaten Maros Tahun 2017-2021 .....	II-126
Tabel 2.135	Keselamatan dan Perlindungan Kabupaten Maros Tahun 2017-2021 .....	II-126
Tabel 2.136	Besaran Pekerja/Buruh Yang Menjadi Peserta Jamsostek (BPJS Ketenagakerjaan) Kabupaten Maros Tahun 2017-2021.....	II-127
Tabel 2.137	Perselisihan Buruh dan Pengusaha Terhadap Kebijakan Daerah Kabupaten Maros Tahun 2017-2021 .....	II-127
Tabel 2.138	Besaran Tenaga Kerja Yang Mendapatkan Pelatihan Berbasis Kompetensi Kabupaten Maros Tahun 2017-2021.....	II-128



## RENCANA KERJA PEMERINTAH KABUPATEN MAROS TAHUN 2023

Tabel 2.139	Besaran Tenaga Kerja Yang Mendapatkan Pelatihan Berbasis Masyarakat Kabupaten Maros Tahun 2016-2020.....	II-129
Tabel 2.140	Besaran Tenaga Kerja Yang Mendapatkan Pelatihan Kewirausahaan Kabupaten Maros Tahun 2017-2021.....	II-129
Tabel 2.141	Rasio Lulusan S1/S2/S3 Kabupaten Maros Tahun 2017-2021.....	II-130
Tabel 2.142	Persentase Partisipasi Perempuan di Lembaga Pemerintah Kabupaten Maros Tahun 2017-2021.....	II-130
Tabel 2.143	Proporsi Kursi yang Diduduki Perempuan di DPRD Kabupaten Maros Tahun 2017-2021.....	II-131
Tabel 2.144	Partisipasi Perempuan di Lembaga Swasta Kabupaten Maros Tahun 2017-2021.....	II-131
Tabel 2.145	Rasio Kekerasan Dalam Rumah Tangga (KDRT) Kabupaten Maros Tahun 2017-2021.....	II-132
Tabel 2.146	Partisipasi Angkatan Kerja Perempuan Kabupaten Maros Tahun 2017-2021.....	II-133
Tabel 2.147	Cakupan Perempuan dan Anak Korban Kekerasan Yang Mendapatkan Layanan Kesehatan Oleh Tenaga Kesehatan Terlatih di Dalam Unit Pelayanan Terpadu Kabupaten Maros Tahun 2016-2020.....	II-133
Tabel 2.148	Cakupan Perempuan dan Anak Korban Kekerasan Yang Mendapatkan Layanan Kesehatan Oleh Tenaga Kesehatan Terlatih di Puskesmas Mampu Tatalaksana KTP/A dan PPT/PKT di Rumah Sakit Kabupaten Maros Tahun 2017-2021.....	II-134
Tabel 2.149	Cakupan Layanan Rehabilitasi Sosial Yang Diberikan Oleh Petugas Rehabilitasi Sosial Terlatih Bagi Perempuan Dan Anak Korban Kekerasan Dalam Unit Pelayanan Terpadu Kabupaten Maros Tahun 2017-2021.....	II-135
Tabel 2.150	Cakupan Perempuan dan Anak Korban Kekerasan Yang Mendapatkan Bantuan Hukum Kabupaten Maros Tahun 2017-2021.....	II-135
Tabel 2.151	Cakupan Layanan Pemulangan Bagi Perempuan dan Anak Korban Kekerasan Kabupaten Maros Tahun 2017-2021.....	II-136
Tabel 2.152	Cakupan Layanan Reintegrasi Sosial Bagi Perempuan dan Anak Korban Kekerasan Kabupaten Maros Tahun 2017-2021.....	II-137
Tabel 2.153	Rasio APM Perempuan/Laki-Laki di SD Kabupaten Maros Tahun 2017-2021.....	II-137
Tabel 2.154	Rasio APM Perempuan/Laki-Laki di SMP Kabupaten Maros Tahun 2017-2021.....	II-138
Tabel 2.155	Rasio Melek Huruf Perempuan Terhadap laki-Laki Pada Kelompok Usia 15-24 Tahun Kabupaten Maros Tahun 2017-2021.....	II-139
Tabel 2.156	Kebutuhan Pangan Utama Kabupaten Maros Tahun 2017-2021.....	II-139
Tabel 2.157	Ketersediaan Pangan Utama Kabupaten Maros Tahun 2017-2021.....	II-140
Tabel 2.158	Persentase Luas Lahan Bersertifikat Kabupaten Maros Tahun 2017-2021.....	II-140
Tabel 2.159	Persentase Penyelesaian Izin Lokasi Maros Tahun 2017-2021.....	II-141
Tabel 2.160	Tersedianya Dokumen RPPLH Kabupaten Kabupaten Maros Tahun 2017-2021.....	II-141
Tabel 2.161	Terintegrasinya RPPLH Dalam Rencana Pembangunan Kabupaten Kabupaten Maros Tahun 2017-2021.....	II-142
Tabel 2.162	Terintegrasinya RPPLH Dalam Rencana Pembangunan Kabupaten Maros Tahun 2017-2021.....	II-142
Tabel 2.163	Nilai Rata-rata hasil perhitungan Indeks Pencemaran Air Kabupaten Maros Tahun 2017-2021.....	II-142
Tabel 2.164	Indeks Kualitas Udara (IKU) Kabupaten Maros Tahun 2017-2021.....	II-143
Tabel 2.165	Indeks Kualitas Tutupan Lahan Kabupaten Maros Tahun 2017-2021.....	II-143
Tabel 2.166	Jumlah Sarana Prasarana PPLHD Yang Memenuhi Standar Minimum Kabupaten Maros Tahun 2017- 2021.....	II-146
Tabel 2.167	Terlaksananya Pemberian Penghargaan Lingkungan Hidup Kabupaten Maros Tahun 2017- 2021.....	II-146
Tabel 2.168	Pengaduan masyarakat terkait izin lingkungan, Izin PPLH dan PUU LH Yang Diterbitkan Oleh Pemerintah Daerah Kabupaten/Kota, Lokasi Usaha Dan Dampaknya Di Daerah Kabupaten/Kota Kabupaten Maros Tahun 2017 - 2021.....	II-147
Tabel 2.169	Timbunan Sampah Yang Ditangani (%) Kabupaten Maros Tahun 2017-2021.....	II-148
Tabel 2.170	Persentase Jumlah Sampah Yang Terkurangi Melalui 3R (%) Kabupaten Maros Tahun 2017-2021.....	II-148
Tabel 2.171	Persentase Cakupan Area Pelayanan (%) Kabupaten Maros Tahun 2017-2021.....	II-149
Tabel 2.172	Persentase Cakupan Area Pelayanan (%) Kabupaten Maros Tahun 2017-2021.....	II-149

## RENCANA KERJA PEMERINTAH KABUPATEN MAROS TAHUN 2023

Tabel 2.173	Operasionalisasi TPA/TPST/SPA di Kabupaten/Kota Kabupaten Maros Tahun 2017-2021 .....	II-150
Tabel 2.174	Rasio Penduduk Ber KTP Persatuan Penduduk Kabupaten Maros Tahun 2017 – 2021 .....	II-150
Tabel 2.175	Rasio Bayi Berakte kelahiran Kabupaten Maros Tahun 2016 – 2020 .....	II-151
Tabel 2.176	Rasio Penduduk Ber KTP Persatuan Penduduk Kabupaten Maros Tahun 2017-2021 .....	II-152
Tabel 2.177	Ketersediaan Database Kependudukan Skala Kabupaten Kabupaten Maros Tahun 2017 –2021 .....	II-152
Tabel 2.178	Ketersediaan Database Kependudukan Skala Kabupaten Maros Tahun 2017 – 2021 .....	II-152
Tabel 2.179	Ketersediaan Database Kependudukan Skala Kabupaten Maros Tahun 2016 – 2020 .....	II-153
Tabel 2.180	Cakupan Penertiban Akta Kelahiran Kabupaten Maros Tahun 2017 – 2021 .....	II-154
Tabel 2.181	Cakupan Sarana Prasarana Perkantoran Pemerintah Desa Yang Baik Kabupaten Maros Tahun 2017 – 2021 .....	II-155
Tabel 2.182	Rata-rata Jumlah Kelompok Binaan Lembaga Pemberdayaan Masyarakat Kabupaten Maros Tahun 2017 – 2021 .....	II-155
Tabel 2.183	Rata-Rata Jumlah Kelompok Binaan Lembaga Pemberdayaan Masyarakat Berdasarkan Kecamatan Kabupaten Maros Tahun 2021 .....	II-155
Tabel 2.184	Rata-Rata Jumlah Kelompok Binaan PKK Kabupaten Maros Tahun 2017 – 2021..	II-156
Tabel 2.185	Rata-Rata Jumlah Kelompok Binaan PKK Kabupaten Maros Tahun 2017 – 2021..	II-157
Tabel 2.186	Persentase Posyandu Aktif Kabupaten Maros Tahun 2017-2021 .....	II-157
Tabel 2.187	Laju Pertumbuhan Penduduk Kabupaten Maros Tahun 2017 – 2021 .....	II-158
Tabel 2.188	Persentase Perangkat Daerah (Dinas/Badan) Yang Berperan Aktif Dalam Pembangunan Daerah melalui Kampung KB Kabupaten Maros Tahun 2017 – 2021 .....	II-160
Tabel 2.189	Persentase Perangkat Daerah (Badan/Dinas) Yang Menyusun Dan Memanfaatkan Rancangan Induk Pengendalian Penduduk Kabupaten Maros Tahun 2017 – 2021 .....	II-160
Tabel 2.190	Persentase Perangkat Daerah (Badan/Dinas) Yang Menyusun dan memanfaatkan Rancangan Induk Pengendalian Penduduk Kabupaten Maros Tahun 2017 – 2021 .....	II-161
Tabel 2.191	Jumlah Sektor Yang Menyepakati dan Memanfaatkan Data Profil (Parameter dan Proyeksi Penduduk) Untuk Perencanaan dan Pelaksanaan Program Pembangunan Kabupaten Maros Tahun 2016 – 2020 .....	II-162
Tabel 2.192	Jumlah Sektor Yang Menyepakati dan Memanfaatkan Data Profil (Parameter dan Proyeksi Penduduk) Untuk Perencanaan dan Pelaksanaan Program Pembangunan Kabupaten Maros Tahun 2017 – 2021 .....	II-162
Tabel 2.193	Rata-rata Jumlah Anak per Keluarga Kabupaten Maros Tahun 2017 – 2021 .....	II-163
Tabel 2.194	Rasio Akseptor KB Kabupaten Maros Tahun 2016 – 2020 .....	II-163
Tabel 2.195	Angka Pemakaian Kontrasepsi/CPR bagi Perempuan Menikah Usia 15-49 Kabupaten Maros Tahun 2016 – 2020 .....	II-164
Tabel 2.196	Angka Kelahiran Remaja (Perempuan Usia 15-19) Per 1000 Perempuan Usia 15-19 Tahun (ASFR 15-19) Kabupaten Maros Tahun 2016 – 2020 .....	II-165
Tabel 2.197	Cakupan Pasangan Usia Subur (PUS) Yang Istrinya Dibawah di Bawah 20 Tahun Kabupaten Maros Tahun 2017 – 2021 .....	II-166
Tabel 2.198	Cakupan PUS Yang Ingin Ber KB Tidak Terpenuhi (Unmet Need) Kabupaten Maros Tahun 2017 – 2021 .....	II-166
Tabel 2.199	Persentase Penggunaan Kontrasepsi Jangka Panjang Kabupaten Maros Tahun 2017 – 2021 .....	II-167
Tabel 2.200	Persentase Tingkat Keberhasilan Pemakaian Kontrasepsi Kabupaten Maros Tahun 2017 – 2021 .....	II-167
Tabel 2.201	Cakupan Anggota Bina Keluarga Balita (BKB) ber – KB Kabupaten Maros Tahun 2017 – 2021 .....	II-168
Tabel 2.202	Cakupan Anggota Bina Keluarga Remaja (BKR) ber – KB Kabupaten Maros Tahun 2017 – 2021 .....	II-169
Tabel 2.203	Cakupan Anggota Bina Keluarga Lansia (BKL) ber – KB Kabupaten Maros Tahun 2017 – 2021 .....	II-169
Tabel 2.204	Pusat Pelayanan Keluarga Sejahtera (PPKS) di Setiap Kecamatan Kabupaten Maros Tahun 2017 – 2021 .....	II-170
Tabel 2.205	Cakupan Remaja Dalam Pusat Informasi dan Konseling Remaja/Mahasiswa .....	

## RENCANA KERJA PEMERINTAH KABUPATEN MAROS TAHUN 2023

Kabupaten Maros Tahun 2016 – 2020 .....	II-171
Tabel 2.206 Cakupan PKB/PLKB Yang Didayagunakan Perangkat Daerah KB Untuk Perencanaan dan Pelaksanaan Pembangunan Daerah di Bidang Pengendalian Penduduk .....	
Kabupaten Maros Tahun 2017 – 2021 .....	II-171
Tabel 2.207 Cakupan PUS Peserta KB Anggota Usaha Peningkatan Pendapatan .....	
Keluarga Usaha Sejahtera (UPPKS) Yang Ber-KB Mandiri .....	
Kabupaten Maros Tahun 2017 – 2021 .....	II-172
Tabel 2.208 Rasio Petugas Pembantu Pembina KB Desa (DP3ADALDUKKBD) Setiap Desa/Kelurahan Kabupaten Maros Tahun 2017 – 2021 .....	II-173
Tabel 2.209 Cakupan Ketersediaan dan Distribusi Alat dan Obat Kontrasepsi Untuk Memenuhi Permintaan Masyarakat Kabupaten Maros Tahun 2017 – 2021 .....	II-173
Tabel 2.210 Persentase Faskes dan Jejaringnya (Diseluruh Tingkatan Wilayah) Yang Bekerjasama dengan BPJS dan Memberikan Pelayanan KBKR Sesuai Dengan Standarisasi Pelayanan Kabupaten Maros Tahun 2017 – 2021 .....	II-174
Tabel 2.211 Cakupan Penyediaan Informasi Data Mikro Keluarga di Setiap Desa Kabupaten Maros Tahun 2017 – 2021 .....	II-174
Tabel 2.212 Cakupan Penyediaan Informasi Data Mikro Keluarga di Setiap Desa Kabupaten Maros Tahun 2017 – 2021 .....	II-175
Tabel 2.213 Cakupan Penyediaan Informasi Data Mikro Keluarga di Setiap Desa Kabupaten Maros Tahun 2016 – 2020 .....	II-176
Tabel 2.214 Jumlah Penumpang Angkutan Umum Kabupaten Maros Tahun 2017 – 2021 .....	II-177
Tabel 2.215 Rasio Ijin Trayek Kabupaten Maros Tahun 2017 – 2021 .....	II-178
Tabel 2.216 Jumlah Uji KIR Angkutan Umum Kabupaten Maros Tahun 2017 – 2021 .....	II-178
Tabel 2.217 Jumlah Pelabuhan Laut/Udara/Terminal Bus Kabupaten Maros Tahun 2017 – 2021 .....	II-179
Tabel 2.218 Persentase Layanan Angkutan Darat Kabupaten Maros Tahun 2017 – 2021 .....	II-179
Tabel 2.219 Persentase kepemilikan KIR Angkutan Umum Kabupaten Maros Tahun 2016 – 2020 .....	II-180
Tabel 2.220 Rasio Panjang jalan Per Jumlah Kendaraan Kabupaten Maros Tahun 2017 – 2021 .....	II-181
Tabel 2.221 Rasio Panjang jalan Per Jumlah Kendaraan Kabupaten Maros Tahun 2016 – 2020 .....	II-181
Tabel 2.222 Tingkat kecelakaan Kabupaten Maros Tahun 2017 – 2021 .....	II-182
Tabel 2.223 Cakupan Pengembangan dan Pemberdayaan kelompok Informasi masyarakat di Tingkat Kecamatan Kabupaten Maros Tahun 2017-2021 .....	II-183
Tabel 2.224 Cakupan Layanan Telekomunikasi Kabupaten Maros Tahun 2017 – 2021 .....	II-184
Tabel 2.225 Persentase Penduduk Yang Menggunakan Telepon Selular Kabupaten Maros Tahun 2017 – 2021 .....	II-184
Tabel 2.226 Proporsi Rumah Tangga Dengan Akses Internet Kabupaten Maros Tahun 2017 – 2021 .....	II-185
Tabel 2.227 Proporsi Rumah Tangga Dengan Akses Internet Kabupaten Maros Tahun 2017 – 2021 .....	II-186
Tabel 2.228 Persentase Koperasi Aktif Kabupaten Maros Tahun 2017 – 2021 .....	II-186
Tabel 2.229 Persentase Usaha Mikro dan kecil Kabupaten Maros Tahun 2017 – 2021 .....	II-187
Tabel 2.230 Jumlah Investor Berskala Nasional (PMDN/PMA) Kabupaten Maros Tahun 2017 – 2021 .....	II-188
Tabel 2.231 Jumlah Nilai Investasi Berskala Nasional (PMDN/PMA) (Rp Juta) Kabupaten Maros Tahun 2017 – 2021 .....	II-188
Tabel 2.232 Rasio Daya Serap Tenaga Kerja Kabupaten Maros Tahun 2017 – 2021 .....	II-189
Tabel 2.233 Persentase Organisasi Pemuda Yang Aktif Kabupaten Maros Tahun 2017 – 2021 .....	II-190
Tabel 2.234 Persentase Wirausaha Muda Kabupaten Maros Tahun 2017 – 2021 .....	II-191
Tabel 2.235 Cakupan Pembinaan Olahraga Kabupaten Maros Tahun 2017 – 2021 .....	II-191
Tabel 2.236 Cakupan Pelatih Bersertifikat Kabupaten Maros Tahun 2017 – 2021 .....	II-192
Tabel 2.237 Cakupan Pembinaan Atlet Muda Kabupaten Maros Tahun 2017 – 2021 .....	II-192
Tabel 2.238 Jumlah Atlet Berprestasi Kabupaten Maros Tahun 2017 – 2021 .....	II-193
Tabel 2.239 Persentase Cabang Olahraga Berprestasi Kabupaten Maros Tahun 2017 – 2021 .....	II-193
Tabel 2.240 Tersedianya Sistem Data Statistik Yang Terintegrasikan Kabupaten Maros Tahun 2017 – 2021 .....	II-194
Tabel 2.241 Buku “ Kabupaten Dalam Angka “ Kabupaten Maros Kabupaten Maros Tahun 2017 – 2021 .....	II-194
Tabel 2.242 Buku Produk Domestik Regional Bruto (PDRB) Kabupaten Maros	

## RENCANA KERJA PEMERINTAH KABUPATEN MAROS TAHUN 2023

Tahun 2017 – 2021 .....	II-194
Tabel 2.243 Persentase Perangkat Daerah Yang Telah Menggunakan Sandi Dalam Komunikasi Perangkat Daerah Kabupaten Maros Tahun 2017 – 2021 .....	II-195
Tabel 2.244 Jumlah Penyelenggaraan Festival Seni dan Budaya Kabupaten Maros Tahun 2017 – 2021 .....	II-196
Tabel 2.245 Benda, Situs dan Kawasan Cagar Budaya Yang Dilestarikan Kabupaten Maros Tahun 2017 – 2021 .....	II-196
Tabel 2.246 Jumlah Karya Budaya Yang Direvitalisasi dan Inventarisasi Kabupaten Maros Tahun 2017 – 2021 .....	II-197
Tabel 2.247 Jumlah Cagar Budaya Yang Dikelola Secara Terpadu Kabupaten Maros Tahun 2017 – 2021 .....	II-197
Tabel 2.248 Rasio Pengunjung Perpustakaan Per Tahun Kabupaten Maros Tahun 2017 – 2021	II-198
Tabel 2.249 Koleksi Buku Yang Tersedia Di Perpustakaan Daerah Kabupaten Maros Tahun 2017 – 2021 .....	II-198
Tabel 2.250 Rasio Perpustakaan per Satuan Penduduk Kabupaten Maros Tahun 2017 – 2021	II-199
Tabel 2.251 Jumlah Seluruh Pustakawan, Tenaga Teknis dan Penilai Yang Memiliki Sertifikat Kabupaten Maros Tahun 2017 – 2021 .....	II-200
Tabel 2.252 Persentase perangkat daerah Yang Mengelola Arsip Secara Baku Kabupaten Maros Tahun 2017 – 2021 .....	II-201
Tabel 2.253 Persentase perangkat daerah Yang Mengelola Arsip Secara Baku Kabupaten Maros Tahun 2017 – 2021 .....	II-201
Tabel 2.254 Kunjungan Wisata Kabupaten Maros Tahun 2017-2021 .....	II-202
Tabel 2.255 PAD Sektor Pariwisata (Rp Juta) Kabupaten Maros Tahun 2017 – 2021 .....	II-203
Tabel 2.256 Produktivitas Padi Atau Bahan Pangan Lainnya Per Hektar Kabupaten Maros Tahun 2017 – 2021 .....	II-204
Tabel 2.257 Cakupan Bina Kelompok Tani Kabupaten Maros Tahun 2017 – 2021 .....	II-205
Tabel 2.258 Ekspor Bersih Berdasarkan ADHB dan ADHK Kabupaten Maros Tahun 2016 – 2019	II-206
Tabel 2.259 Cakupan Bina Pedagang/Usaha Informal Kabupaten Maros Tahun 2017 – 2021 .	II-206
Tabel 2.260 Cakupan Bina Kelompok Pengrajin Kabupaten Maros Tahun 2017 – 2021 .....	II-207
Tabel 2.261 Persentase Produksi Perikanan Kabupaten Maros Tahun 2017 – 2021 .....	II-208
Tabel 2.262 Produksi Perikanan Berdasarkan Jenisnya di Kabupaten Maros Tahun 2017 – 2021	II-208
Tabel 2.263 Konsumsi Ikan Kabupaten Maros Tahun 2017 – 2021 .....	II-208
Tabel 2.264 Cakupan Bina Kelompok Nelayan Kabupaten Maros Tahun 2017 – 2021 .....	II-209
Tabel 2.265 Produksi Perikanan Kelompok Nelayan Kabupaten Maros Tahun 2017 – 2021 ....	II-210
Tabel 2.266 Proporsi Tangkapan Ikan Yang Berada Dalam Batasan Biologis Aman Kabupaten Maros Tahun 2017 – 2021 .....	II-210
Tabel 2.267 Tersedianya Dokumen Perencanaan RPJPD Yang Telah Ditetapkan Dengan PERDA Kabupaten Maros Tahun 2016 – 2020 .....	II-211
Tabel 2.268 Tersedianya Dokumen RPJMD Yang Telah Ditetapkan Dengan PERDA/PERKADA Kabupaten Maros Tahun 2016 – 2020 .....	II-211
Tabel 2.269 Tersedianya Dokumen RKPd Yang Telah Ditetapkan Dengan PERKADA Kabupaten Maros Tahun 2016 – 2020 .....	II-212
Tabel 2.270 Tersedianya Dokumen Perencanaan RTRW Yang Telah Ditetapkan Dengan PERDA Kabupaten Maros Tahun 2016 – 2020 .....	II-212
Tabel 2.271 Penjabaran Konsistensi Program RPJMD Ke dalam RKPd Kabupaten Maros Tahun 2017 – 2021 .....	II-213
Tabel 2.272 Penjabaran Konsistensi Program RKPd Ke dalam APBD Kabupaten Maros Tahun 2016 – 2020 .....	II-213
Tabel 2.273 Persentase SILPA (Rp Juta) Kabupaten Maros Tahun 2017 – 2021 .....	II-215
Tabel 2.274 Persentase Belanja Pendidikan 20 % (Rp Juta) Kabupaten Maros Tahun 2017 – 2021 .....	II-215
Tabel 2.275 Persentase Belanja Kesehatan 10% (Rp Juta) Kabupaten Maros Tahun 2017 – 2021 .....	II-216
Tabel 2.276 Perbandingan Antara Belanja Langsung dengan Belanja Tidak Langsung (Rp Juta) Kabupaten Maros Tahun 2017 – 2021 .....	II-216
Tabel 2.277 Penetapan APBD Kabupaten Maros Tahun 2017 – 2021 .....	II-217
Tabel 2.278 Persentase Pajak dan Retribusi Daerah Terhadap Total Pendapatan Asli Daerah (Rp Juta) Kabupaten Maros Tahun 2017 – 2021 .....	II-217



## RENCANA KERJA PEMERINTAH KABUPATEN MAROS TAHUN 2023

Tabel 2.279 Rata-Rata Lama Pegawai Mendapatkan Pendidikan dan Pelatihan Kabupaten Maros Tahun 2017 – 2021 .....	II-218
Tabel 2.280 Persentase ASN yang Mengikuti Pendidikan dan Pelatihan Formal Kabupaten Maros Tahun 2017 – 2021 .....	II-219
Tabel 2.281 Persentase ASN yang Mengikuti Pendidikan dan Pelatihan Formal Kabupaten Maros Tahun 2017 – 2021 .....	II-219
Tabel 2.282 Jumlah Jabatan Pimpinan Tinggi Pada Instansi Pemerintah Kabupaten Maros Tahun 2017 – 2021 .....	II-220
Tabel 2.283 Jumlah Jabatan Administrasi Pada Instansi Pemerintah Kabupaten Maros Tahun 2017 – 2021 .....	II-220
Tabel 2.284 Jumlah Pemangku Jabatan Fungsional Tertentu Pada Instansi Pemerintah Kabupaten Maros Tahun 2017 – 2021 .....	II-221
Tabel 2.285 Persentase Tindak Lanjut Temuan Kabupaten Maros Tahun 2017 – 2021 .....	II-221
Tabel 2.286 Persentase Pelanggaran Pegawai Kabupaten Maros Tahun 2017 – 2021 .....	II-222
Tabel 2.287 Jumlah Temuan BPK Kabupaten Maros Tahun 2017 – 2021 .....	II-222
Tabel 2.288 Persentase Implementasi Rencana Kelitbangan Kabupaten Maros Tahun 2017 – 2021 .....	II-223
Tabel 2.289 Persentase Pemanfaatan Hasil Kelitbangan Kabupaten Maros Tahun 2016 – 2020 .....	II-223
Tabel 2.290 Persentase Pemanfaatan Hasil Kelitbangan Kabupaten Maros Tahun 2017 – 2021 .....	II-224
Tabel 2.291 Tersedianya Rencana Kerja Tahunan Pada Setiap Alat-Alat Kelengkapan DPRD Kabupaten Maros Tahun 2016 – 2020 .....	II-224
Tabel 2.292 Tersusun dan Terintegrasinya Program-Program Kerja DPRD Untuk Melaksanakan Fungsi Pengawasan, Fungsi Pembentukan PERDA dan Fungsi Anggaran Dalam Dokumen Rencana Lima Tahunan (RPJM) Maupun Dokumen Rencana Tahunan (RKPD) Kabupaten Maros Tahun 2016 – 2020 .....	II-225
Tabel 2.293 Tersusun dan Terintegrasinya Program-Program Kerja DPRD Untuk Melaksanakan Fungsi Pengawasan, Fungsi Pembentukan PERDA dan Fungsi Anggaran Dalam Dokumen Perencanaan dan dokumen anggaran DPRD Kabupaten Maros Tahun 2017 – 2021 .....	II-225
Tabel 2.294 Rasio Panjang Jalan Per Jumlah Penduduk Kabupaten Maros .....	II-229
Tabel 2.295 Jumlah Orang/Barang yang Terangkut Angkutan Umum Kabupaten Maros.....	II-230
Tabel 2.296 Jumlah Orang/Barang melalui Dermaga/Bandara/Terminal Pertahun Kabupaten Maros.....	II-230
Tabel 2.297 Ketaatan Terhadap RTRW Kabupaten Maros Tahun 2017 – 2021 .....	II-231
Tabel 2.298 Luas Wilayah Industri Kabupaten Maros.....	II-232
Tabel 2.299 Luas Wilayah Kebanjiran Kabupaten Maros.....	II-232
Tabel 2.230 Luas Wilayah Kekeringan Kabupaten Maros Tahun 2017– 2021.....	II-232
Tabel 2.231 Rasio Luas Wilayah Perkotaan Kabupaten Maros Tahun 2017 – 2021.....	II-233
Tabel 2.232 Luas Wilayah Perkotaan Kabupaten Maros.....	II-234
Tabel 2.233 Jumlah Bank Serta Pembiayaan dan Cabangnya Kabupaten Maros Tahun 2017 – 2021 .....	II-234
Tabel 2.234 Jumlah Perusahaan Asuransi dan Cabangnya Kabupaten Maros Tahun 2017–2021 .....	II-235
Tabel 2.235 Jumlah Restoran Kabupaten Maros Tahun 2017 – 2021 .....	II-235
Tabel 2.236 Persentase penduduk Pengguna Air Bersih Kabupaten Maros Tahun 2017-2021 .....	II-236
Tabel 2.237 Persentase Rumah Tangga Menggunakan Air Bersih Berdasarkan Kecamatan Kabupaten Maros Tahun 2021 .....	II-236
Tabel 2.238 Ketersediaan Daya Listrik Kabupaten Maros.....	II-237
Tabel 2.239 Persentase Rumah Tangga Pengguna Listrik Kabupaten Maros Tahun 2017 – 2021 .....	II-238
Tabel 2.240 Persentase Penduduk Yang Menggunakan Telepon Selular Kabupaten Maros Tahun 2017 – 2021 .....	II-239
Tabel 2.241 Angka Kriminalitas Yang Tertangani Kabupaten Maros .....	II-239
Tabel 2.242 Persentase Desa Berstatus Swasembada Terhadap Total Desa Kabupaten Maros Tahun 2017 – 2021 .....	II-240
Tabel 2.243 Jumlah Desa Tertinggal, Berkembang dan Mandiri Kabupaten Maros Tahun 2020 .....	II-240
Tabel 2.244 Jumlah Demonstrasi di Kabupaten Maros.....	II-242
Tabel 2.245 Lama Proses Perijinan Kabupaten Maros.....	II-243
Tabel 2.246 Peraturan Daerah Yang Mendukung Iklim Usaha Kabupaten Maros .....	II-243
Tabel 2.247 Jumlah Pajak dan Retribusi Daerah Kabupaten Maros.....	II-244

## RENCANA KERJA PEMERINTAH KABUPATEN MAROS TAHUN 2023

Tabel 2.248	Rasio Lulusan S1/S2/S3 Kabupaten Maros Tahun 2017-2021 .....	II-245
Tabel 2.249	Rasio Ketergantungan Kabupaten Maros Tahun 2017-2021.....	II-245
Tabel 2.250	Capaian Kinerja Penyelenggaraan Urusan Pemerintahan Kabupaten Maros Tahun 2017-2020 .....	II-246
Tabel 2.251	Hasil Analisis Terhadap Capaian Kinerja Penyelenggaraan Urusan Pemerintahan Kabupaten Maros Tahun 2021 .....	II-273
Tabel 2.252	Capaian Indikator Standar Pelayanan Minimal (SPM) Kabupaten Maros Tahun 2019-2021 .....	II-287
Tabel 2.253	Capaian Target Indikator TPB/SDGs Kabupaten Maros Tahun 2017-2020.....	II-291
Tabel 2.254	Hasil Analisis Capaian Indikator TPB/SDGs Kabupaten Maros Tahun 2021 .....	II-297
Tabel 2.255	Capaian Indikator Kinerja Utama (IKU) RPJMD Kabupaten Maros Tahun Pelaksanaan 2021 .....	II-307
Tabel 2.256	Capaian Indikator Kinerja Kabupaten (IKK) RPJMD Kabupaten Maros Tahun Pelaksanaan 2021 .....	II-309
Tabel 2.257	Perbandingan Jumlah Program/Kegiatan Perangkat Daerah Dalam Perubahan RKPD dan Perubahan APBD Kabupaten Maros Tahun 2021 .....	II-342
Tabel 2.258	Rata-rata Capaian Kinerja Program/Kegiatan/SubKegiatan dan Anggaran Perangkat Daerah Tahun 2021 .....	II-344
Tabel 2.259	Evaluasi Pelaksanaan RKPD Tahun 2021 Sampai Dengan Triwulan II Tahun Berjalan .....	II-348
Tabel 2.260	Persentase Capaian Standar Pelayanan Minimal (SPM) Kabupaten Maros Tahun 2021 .....	II-618
Tabel 3.1	Sasaran Pembangunan Nasional Tahun 2023 .....	III-11
Tabel 3.2	Target Indikator Makro Ekonomi Provinsi Sulawesi Selatan Tahun 2023.....	III-11
Tabel 3.3	Asumsi Sasaran Makro Kabupaten Maros Tahun 2023 .....	III-13
Tabel 3.4	Realisasi dan Target Pendapatan Daerah Kabupaten Maros Tahun 2020-2024....	III-15
Tabel 3.5	Realisasi dan Target Belanja Daerah Kabupaten Maros Tahun 2020-2024 .....	III-20
Tabel 3.6	Proyeksi Alokasi Anggaran Belanja Urusan Wajib Berdasarkan pada Standar Pelayanan Minimal (SPM) di Tahun 2023.....	III-21
Tabel 3.7	Target Pagu Belanja Perangkat Daerah Tahun 2023 .....	III-22
Tabel 3.8	Proyeksi Alokasi Pagu Anggaran Program Pembangunan Daerah terhadap Tujuan Pembangunan Berkelanjutan (TPB)/SDGs Tahun 2023 .....	III-24
Tabel 3.9	Realisasi dan Target Pembiayaan Daerah Kabupaten Maros Tahun 2020-2023 ...	III-30
Tabel 3.10	Proyeksi Kapasitas Riil Kemampuan Keuangan Daerah Untuk Mendanai Pembangunan Tahun 2022-2024 .....	III-31
Tabel 3.11	Rencana Penggunaan Kapasitas Riil Kemampuan Keuangan Daerah Kabupaten Maros Tahun 2022-2024.....	III-32
Tabel 4.1	Visi, pokok Visi, dan Penjelasan Visi.....	IV-1
Tabel 4.2	Misi dan Penjelasan Misi .....	IV-2
Tabel 4.3	Hubungan Misi, Tujuan, Sasaran, dan Indikator Dalam RKPD.....	IV-4
Tabel 4.4	Sasaran Pembangunan Nasional Tahun 2023.....	IV-9
Tabel 4.5	Sasaran Pembangunan Provinsi Sulawesi Selatan Tahun 2023.....	IV-10
Tabel 4.6	Sasaran Pembangunan Kabupaten Maros Tahun 2023 .....	IV-13
Tabel 4.7	Hubungan Permasalahan Pembangunan Daerah dan Isu Strategis Terhadap Prioritas Pembangunan Tahun 2023 .....	IV-16
Tabel 4.8	Keterkaitan Misi RPJMD dengan Prioritas Pembangunan Daerah.....	IV-20
Tabel 4.9	Strategi dan Arah Kebijakan Pembangunan Kabupaten Maros Tahun 2023...	IV-22
Tabel 4.10	Program Prioritas Pembangunan Kabupaten Maros Tahun 2023 .....	IV-38
Tabel 4.11	Kesesuaian Prioritas Pembangunan Tahun 2023 dengan Sasaran RPJMD ..... Untuk Tahun 2023.....	IV-55
Tabel 4.12	Sinkronisasi Prioritas Pembangunan Nasional dan Prioritas .....	IV-56
Tabel 4.13	Keselarasn Sasaran Pembangunan Daerah Terhadap Sasaran Prioritas .....	IV-57
Tabel 4.14	Dukungan Pemerintah Kabupaten Maros Terhadap Kegiatan Prioritas.....	IV-60
Tabel 4.15	Sinkronisasi Prioritas Pembangunan Provinsi Sulawesi Selatan dan .....	

## RENCANA KERJA PEMERINTAH KABUPATEN MAROS TAHUN 2023

---

	Prioritas Kabupaten Maros Tahun 2023 .....	IV-70
Tabel 4.16	Keselarasasan Sasaran Pembangunan Daerah Terhadap Sasaran Prioritas Pembangunan Provinsi Sulawesi Selatan Tahun 2023.....	IV-70
Tabel 4.17	Dukungan Pemerintah Kabupaten Maros Terhadap Kegiatan Prioritas..... Nasional Tahun 2023 .....	IV-73
Tabel 5.1	Rincian Kerangka Pendanaan Tahun 2023 .....	V-1
Tabel 5.2	Program Prioritas Pembangunan Daerah Tahun 2023 .....	V-3
Tabel 5.3	Indikasi Rencana Program, Kegiatan dan Sub Kegiatan yang disertai..... Kebutuhan Pendanaan Kabupaten Maros Tahun 2023.....	V-32
Tabel 6.1	Capaian dan Target Indikator Makro Tahun 2021-2023.....	VI-1
Tabel 6.2	Capaian dan Target Indikator Kinerja Utama Kabupaten Maros Tahun 2021-2023	VI-2
Tabel 6.3	Capaian dan Target Indikator Kinerja Kunci Kabupaten Maros Tahun 2021-2023	VI-3
Tabel 6.4	Capaian dan Target Indikator Standar Pelayanan Minimal Kabupaten Maros Tahun 2021-2023 .....	VI-27
Tabel 6.5	Capaian dan Target Indikator Tujuan Pembangunan Berkelanjutan (TPB) Kabupaten Maros Tahun 2021-2023.....	VI-31

### DAFTAR GAMBAR

Gambar 1.1 Tahapan Penyusunan RKPD .....	I-1
Gambar 1.2 Hubungan Antara Dokumen RKPD dengan Lainnya .....	I-6
Gambar 1.3 Keterkaitan Dokumen Perencanaan dan Penganggaran .....	I-7
Gambar 2.1 Peta Administrasi Kabupaten Maros .....	II-2
Gambar 2.2 Peta Topografi Kabupaten Maros.....	II-5
Gambar 2.3 Peta Geologi Kabupaten Maros .....	II-6
Gambar 2.4 Peta Daerah Aliran Sungai Kabupaten Maros .....	II-8



### DAFTAR GRAFIK

Grafik 2.1	Jumlah Curah Hujan Kabupaten Maros .....	II-2
Grafik 2.2	Jumlah penduduk Berdasarkan jenis Kelamin .....	
	Kabupaten Maros Tahun 2017-2021 .....	II-21
Grafik 2.3	Komposisi Penduduk menurut Generasi Kabupaten Maros tahun 2021 .....	II-23
Grafik 2.4	Komposisi Penduduk menurut Generasi Kabupaten Maros tahun 2021 .....	II-24
Grafik 2.5	Angka Kematian Bayi Kabupaten Maros Tahun 2017-2021 .....	II-25
Grafik 2.6	Perbandingan Pertumbuhan Ekonomi Kabupaten Maros, .....	
	Provinsi Sulawesi Selatan dan Nasional Tahun 2017-2021 .....	II-26
Grafik 2.7	Perbandingan Inflasi Kabupaten Maros, Provinsi Sulawesi Selatan .....	
	dan Nasional Tahun 2017-2021 .....	II-33
Grafik 2.8	PDRB Perkapita Kabupaten Maros, Provinsi Sulawesi Selatan .....	
	dan Nasional Tahun 2017-2021 .....	II-34
Grafik 2.9	Kontribusi Sektor Pertanian/Perkebunan Terhadap PDRB .....	
	Kabupaten Maros Tahun 2017-2021 .....	II-35
Grafik 2.10	Gini Rasio Kabupaten Maros, Provinsi Sulawesi Selatan dan Nasional .....	
	Tahun 2017-2021 .....	II-36
Grafik 2.11	Persentase dan Jumlah Penduduk Miskin Kabupaten Maros Tahun 2017-2021 ....	II-39
Grafik 2.12	Persentase dan Jumlah Penduduk Miskin Kabupaten Maros Tahun 2017-2021 ....	II-39
Grafik 2.13	Persentase Penduduk Diatas Garis Kemiskinan Kabupaten Maros, .....	
	Provinsi Sulsel, dan Nasional Tahun 2017-2021 .....	II-40
Grafik 2.14	Perubahan Garis Kemiskinan Kabupaten Maros, Provinsi Sulsel, dan Nasional .....	
	Tahun 2017-2021 .....	II-41
Grafik 2.15	Indeks Kedalaman Kemiskinan Kabupaten Maros, Provinsi Sulsel, dan Nasional .....	
	Tahun 2017-2021 .....	II-42
Grafik 2.16	Indeks Keparahan Kemiskinan Kabupaten Maros, Provinsi Sulsel, dan Nasional .....	
	Tahun 2017-2021 .....	II-44
Grafik 2.17	Kontribusi Sektor Kelautan dan Perikanan Terhadap PDRB .....	
	Kabupaten Maros Tahun 2017-2021 .....	II-45
Grafik 2.18	Kontribusi Sektor Perdagangan Terhadap PDRB Kabupaten Maros .....	
	Tahun 2017-2021 .....	II-46
Grafik 2.19	Kontribusi Sektor Industri Terhadap PDRB Kabupaten Maros .....	
	Tahun 2017-2021 .....	II-47
Grafik 2.20	Pertumbuhan Industri Kabupaten Maros Tahun 2017-2021 .....	II-48
Grafik 2.21	Kondisi IPM Kabupaten Maros, Provinsi Sulawesi Selatan dan Nasional .....	
	Tahun 2017-2021 .....	II-49
Grafik 2.22	Rata-Rata Lama Sekolah Kabupaten Maros, Propinsi Sulawesi Selatan .....	
	dan Nasional Tahun 2017-2021 .....	II-51
Grafik 2.23	Angka Harapan Lama Sekolah Kabupaten Maros, Propinsi Sulawesi Selatan .....	
	dan Nasional Tahun 2017-2021 .....	II-52
Grafik 2.24	Umur Harapan Hidup (UHH) Kabupaten Maros, Provinsi Sulawesi Selatan .....	
	dan Nasional Tahun 2017-2021 .....	II-53
Grafik 2.25	Tingkat Partisipasi Angkatan Kerja (TPAK) Kabupaten Maros, .....	
	Provinsi Sulawesi Selatan Tahun 2017-2021 .....	II-54
Grafik 2.26	Tingkat Pengangguran Terbuka (TPT) Kabupaten Maros, Provinsi Sulawesi .....	
	Selatan, dan Nasional Tahun 2017-2021 .....	II-55
Grafik 2.27	Rasio Penduduk Bekerja Kabupaten Maros, Provinsi Sulawesi Selatan Dan .....	
	Nasional Tahun 2017-2021 .....	II-56
Grafik 2.28	Proporsi Tenaga Kerja Yang Berusaha Sendiri dan Pekerja Bebas Keluarga .....	
	Terhadap Total Kesempatan Kerja Kabupaten Maros Tahun 2017-2021 .....	II-58
Grafik 2.29	Angka Partisipasi Murni (APM) Kabupaten Maros Tahun 2017-2021 .....	II-66
Grafik 2.30	Angka Partisipasi Kasar (APK) Kabupaten Maros Tahun 2017-2021 .....	II-66
Grafik 2.31	Angka Melanjutkan (AM) Kabupaten Maros Tahun 2017-2021 .....	II-67
Grafik 2.32	Angka Putus Sekolah (APS) Kabupaten Maros Tahun 2017-2021 .....	II-68
Grafik 2.33	Angka Kelangsungan Hidup Bayi Kabupaten Maros Tahun 2017-2021 .....	II-78
Grafik 2.34	Jumlah Puskesmas Pembantu Menurut Kecamatan Kabupaten Maros .....	
	Tahun 2021 .....	II-97

## RENCANA KERJA PEMERINTAH KABUPATEN MAROS TAHUN 2023

---

Grafik 2.35	Proporsi Rumah Tangga Kumuh Perkotaan Kabupaten Maros Tahun 2017-2021 .....	II-116
Grafik 2.36	Indeks Kualitas Lingkungan Hidup (IKLH) Kabupaten Maros Tahun 2017– 2021.....	II-144
Grafik 2.37	Pembinaan dan Pengawasan Terkait Ketaatan Penanggung Jawab Usaha dan/Atau Kegiatan Yang Diawasi Ketaatannya Terhadap Izin Lingkungan Izin PPH dan PUU LH Diterbitkan Oleh Pemerintah Daerah Kabupaten Maros Tahun 2017-2021 .....	II-145
Grafik 2.38	Angka Kelahiran Total Kabupaten Maros Tahun 2017 – 2021.....	II-159
Grafik 2.39	Angka Usia Kawin Pertama .....	II-176
Grafik 2.40	Kenaikan/Penurunan Nilai Realisasi PMDN (Milyar Rupiah) Kabupaten Maros Tahun 2016 – 2020.....	II-189
Grafik 2.41	Rata-rata Jumlah Pengunjung Per Tahun Kabupaten Maros Tahun 2017–2021II-200	
Grafik 2.42	Lama Kunjungan Wisatawan di Kabupaten Maros Tahun 2017 – 2021 .....	II-203
Grafik 2.43	Pengeluaran Konsumsi Rumah Tangga Kabupaten Maros Tahun 2017 – 2021II-226	
Grafik 2.44	Pengeluaran Konsumsi Non Pangan Rumah Tangga Kabupaten Maros Tahun 2017 – 2021.....	II-227
Grafik 2.45	Produktivitas Daerah Kabupaten Maros Tahun 2017 – 2021 .....	II-228
Grafik 2.46	Rasio Impor + Ekspor Terhadap PDRB Kabupaten Maros Tahun 2017 – 2021II-229	
Grafik 3.1	Pertumbuhan Ekonomi Kabupaten Maros Provinsi Sulawesi Selatan, dan Nasional Capaian 2021, Target Capaian 2022 dan Target 2023 .....	III-4
Grafik 3.2	Tingkat Kemiskinan Kabupaten Maros Provinsi Sulawesi Selatan, dan Nasional Capaian 2021, Target Capaian 2022 dan Target 2023 .....	III-5
Grafik 3.3	Tingkat Pengangguran Terbuka Kabupaten Maros, Provinsi Sulawesi Selatan, dan Nasional Capaian 2021, Target Capaian 2022 dan Target 2023.....	III-6
Grafik 3.4	Inflasi Kabupaten Maros dan Provinsi Sulawesi Selatan Capaian 2021, Target Capaian 2022 dan Target 2023 .....	III-7
Grafik 3.5	Indeks Pembangunan Manusia Kabupaten Maros, Provinsi Sulawesi Selatan dan Nasional Capaian 2021, Target Capaian 2022 dan Target 2023.....	III-8
Grafik 3.6	Gini Rasio Kabupaten Maros, Provinsi Sulawesi Selatan dan Nasional Capaian 2021, Target Capaian 2022 dan Target 2023 .....	III-8
Grafik 3.7	PDRB Perkapita Kabupaten Maros dan Provinsi Sulawesi Selatan Capaian 2021, Target Capaian 2022 dan Target 2023 .....	III-9

Lampiran : Peraturan Bupati Maros  
Nomor : 100 Tahun 2022  
Tanggal : 7 Juli 2022  
Tentang : Rencana Kerja Pemerintah Daerah Kabupaten Maros Tahun 2023

## BAB I PENDAHULUAN

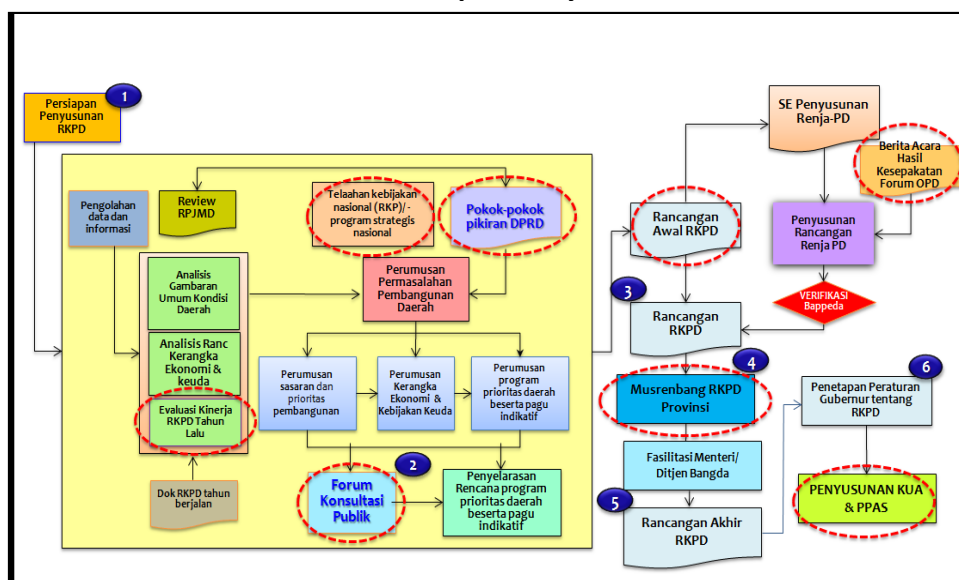
### 1.1 Latar Belakang

Merujuk pada kerangka legislasi, Undang-Undang Nomor 25 Tahun 2004 tentang Sistem Perencanaan Pembangunan Nasional, telah mengatur dan mengamankan secara lugas bahwa Pemerintah Daerah menyusun perencanaan pembangunan daerah sebagai satu kesatuan pembangunan nasional dalam rangka penyelenggaraan pemerintahan. Perencanaan Pembangunan Daerah adalah suatu proses untuk menentukan kebijakan masa depan, melalui urutan pilihan, yang melibatkan berbagai unsur pemangku kepentingan, guna pemanfaatan dan pengalokasian sumber daya yang ada dalam jangka waktu tertentu di Daerah. Perencanaan pembangunan daerah tersebut meliputi Rencana Pembangunan Jangka Panjang Daerah (RPJPD) untuk jangka waktu 20 tahun, Rencana Pembangunan Jangka Menengah Daerah (RPJMD) untuk jangka waktu 5 (lima) tahun dan Rencana Kerja Pembangunan Daerah (RKPD) untuk jangka waktu 1 (satu) tahun.

RKPD merupakan dokumen perencanaan pembangunan tahunan daerah yang disusun untuk menjamin keterkaitan dan konsistensi antara perencanaan, penganggaran, pelaksanaan dan pengawasan serta merupakan bagian yang tidak terpisahkan dalam tahapan penyusunan perencanaan pembangunan sampai penyusunan anggaran.

Berdasarkan ketentuan pasal 16 ayat (1) Permendagri 86 Tahun 2017 RKPD Kabupaten Maros disusun dengan beberapa tahapan yaitu: 1) Persiapan penyusunan; 2) Penyusunan Rancangan Awal; 3) Penyusunan Rancangan; 4) Pelaksanaan Musrenbang; 5) Perumusan Rancangan Akhir; 6) Penetapan. Bagan alir penyusunan RKPD dapat dilihat pada gambar berikut ini:

Gambar I.1 Tahapan Penyusunan RKPD



Sumber : Permendagri Nomor 86 Tahun 2017

Proses penyusunan RKPD Kabupaten Maros Tahun 2023 dilakukan melalui beberapa pendekatan yaitu:

1. *Teknokratik*, yaitu pendekatan perencanaan yang mengedepankan pengetahuan, ilmu dan teknologi. Hal ini ditunjukkan oleh diundangnya beberapa akademisi dan praktisi pembangunan pada Forum Konsultasi Publik Ranwal RKPD 2023 pada bulan Januari 2022.
2. *Partisipatif*, yaitu pendekatan perencanaan yang dilaksanakan dengan melibatkan berbagai pemangku kepentingan.
3. *Politik*, yaitu pendekatan perencanaan yang mengakomodasi kepentingan-kepentingan politik dalam pelaksanaan pembangunan melalui penelaahan pokok-pokok pikiran DPRD Kabupaten Maros dalam RKPD Kabupaten Maros.
4. *Top Down*, yaitu pendekatan yang memperhatikan program-program prioritas dan kebijakan pemerintah pusat dan daerah. Hal ini ditunjukkan oleh konsistensi penyusunan RKPD yang mengacu kepada RKPD Provinsi Sulawesi Selatan dan Rencana Kerja Pemerintah (RKP), dan *Bottom-up*, yaitu pendekatan perencanaan yang mengakomodasi kebutuhan-kebutuhan masyarakat yang disampaikan melalui Musrenbang Desa/Kelurahan. Musrenbang Kecamatan, Forum Perangkat Daerah dan Musrenbang Kabupaten. Pelaksanaan musrenbang dimulai sejak Bulan Januari Tahun 2022, dengan rekapitulasi hasil prioritas usulan dari setiap tahapan yang mengerucut sampai dengan Acara Musrenbang RKPD Tingkat Kabupaten Maros yang dilaksanakan pada bulan Maret 2022. Selain itu, pada tanggal 17 Maret 2022 diselenggarakan pula Musrenbang Khusus Perempuan, Anak dan Penyandang Disabilitas guna memenuhi hak-hak atau aspirasi mereka dalam perencanaan pembangunan.

Rencana Kerja Pemerintah Daerah (RKPD) Kabupaten Maros Tahun 2023 merupakan penjabaran tahun ke 2 (kedua) pelaksanaan RPJMD Kabupaten Maros Tahun 2021-2026 yang ditetapkan dengan Peraturan Daerah Nomor 5 Tahun 2021 tentang Rencana Pembangunan Jangka Menengah Daerah Kabupaten Maros Tahun 2021-2026, sehingga dalam penyusunan RKPD Tahun 2023 telah mengakomodir tujuan, sasaran, strategi, arah kebijakan dan program perangkat daerah serta target kinerja pembangunan daerah yang telah ditetapkan dalam Perda RPJMD Kabupaten Maros Tahun 2021-2026.

Rencana Kerja Pemerintah Daerah (RKPD) Kabupaten Maros Tahun 2023 disusun untuk menjamin keterkaitan dan konsistensi antara perencanaan, penganggaran dan pengawasan serta merupakan bagian yang tidak terpisahkan dengan dokumen lainnya. Keterkaitan dan konsistensi yang dimaksud ditunjukkan oleh kebijakan, program dan kegiatan antar dokumen yang tidak saling bertentangan, namun selaras dan sinergis satu sama lain. RKPD Kabupaten Maros Tahun 2023 menjadi acuan bagi perangkat daerah untuk menyusun Rencana Kerja (Renja-PD) Tahun 2023 dengan tetap menpedomani Renstra PD. Kemudian Renja-PD menjadi pedoman dalam penyusunan RKA-PD. Selanjutnya RKPD Kabupaten Maros Tahun 2023 menjadi pedoman dalam penyusunan Kebijakan Umum APBD (KUA) serta Prioritas dan Plafon Anggaran Sementara (PPAS) dalam rangka penyusunan Rancangan Anggaran Pendapatan dan Belanja Daerah (RAPBD) Kabupaten Maros Tahun 2023.

### 1.2 Dasar Hukum Penyusunan

Penyusunan RKPD Kabupaten Maros Tahun 2023 didasarkan pada peraturan perundang-undangan yang berlaku antara lain:



1. Undang-Undang Nomor 29 Tahun 1959 tentang Pembentukan Daerah Tingkat II di Sulawesi (Lembaran Negara Republik Indonesia Tahun 1959 Nomor 74, Tambahan Lembaran Negara Republik Indonesia Nomor 1822);
2. Undang-Undang Nomor 17 Tahun 2003 tentang Keuangan Negara (Lembaran Negara Republik Indonesia Tahun 2003 Nomor 47, Tambahan Lembaran Negara Republik Indonesia Nomor 4286), sebagaimana telah diubah beberapa kali terakhir dengan Undang-Undang Nomor 2 Tahun 2020 tentang Penetapan Peraturan Pemerintah Pengganti Undang-Undang Nomor 1 Tahun 2020 tentang Kebijakan Keuangan Negara dan Stabilitas Sistem Keuangan Untuk Penanganan Pandemi Corona Virus Disease 2019 (Covid-19) dan/atau Dalam Rangka Menghadapi Ancaman yang Membahayakan Perekonomian Nasional dan/atau Stabilitas Sistem Keuangan Menjadi Undang-Undang (Lembaran Negara Republik Indonesia Tahun 2020 Nomor 134, Tambahan Lembaran Negara Republik Indonesia Nomor 6516);
3. Undang-Undang Nomor 25 Tahun 2004 tentang Sistem Perencanaan Pembangunan Nasional (Lembaran Negara Republik Indonesia Tahun 2004 Nomor 104, Tambahan Lembaran Negara Republik Indonesia Nomor 4421);
4. Undang-Undang Nomor 12 Tahun 2011 tentang Pembentukan Peraturan Perundang-undangan (Lembaran Negara Republik Indonesia Tahun 2011 Nomor 82, Tambahan Lembaran Negara Republik Indonesia Nomor 5234), sebagaimana telah diubah dengan Undang-Undang Nomor 13 Tahun 2022 tentang Perubahan Kedua Atas Undang-Undang Nomor 12 Tahun 2011 tentang Pembentukan Peraturan Perundang-undangan (Lembaran Negara Republik Indonesia Tahun 2022 Nomor 143, Tambahan Lembaran Negara Republik Indonesia Nomor 6801);
5. Undang-Undang Nomor 23 Tahun 2014 tentang Pemerintahan Daerah (Lembaran Negara Republik Indonesia Tahun 2014 Nomor 244, Tambahan Lembaran Negara Republik Indonesia Nomor 5587), sebagaimana telah diubah beberapa kali terakhir dengan Undang-Undang Nomor 1 Tahun 2022 tentang Hubungan Keuangan antara Pemerintah Pusat dan Pemerintahan Daerah (Lembaran Negara Republik Indonesia Tahun 2022 Nomor 4, Tambahan Lembaran Negara Republik Indonesia Nomor 6757);
6. Undang-Undang Nomor 1 Tahun 2022 tentang Hubungan Keuangan antara Pemerintah Pusat dan Pemerintahan Daerah (Lembaran Negara Republik Indonesia Tahun 2022 Nomor 4, Tambahan Lembaran Negara Republik Indonesia Nomor 6757);
7. Peraturan Pemerintah Nomor 18 Tahun 2016 tentang Perangkat Daerah (Lembaran Negara Republik Indonesia Tahun 2016 Nomor 114, Tambahan Lembaran Negara Republik Indonesia Nomor 5888), sebagaimana telah diubah dengan Peraturan Pemerintah Nomor 72 Tahun 2019 tentang Perubahan Atas Peraturan Pemerintah Nomor 18 Tahun 2016 tentang Perangkat Daerah (Lembaran Negara Republik Indonesia Tahun 2019 Nomor 187, Tambahan Lembaran Negara Republik Indonesia Nomor 6402);
8. Peraturan Pemerintah Nomor 17 Tahun 2017 tentang Sinkronisasi Proses Perencanaan dan Penganggaran Pembangunan Nasional (Lembaran Negara Republik Indonesia Tahun 2017 Nomor 105, Tambahan Lembaran Negara Republik Indonesia Nomor 6056);
9. Peraturan Pemerintah Nomor 38 Tahun 2017 tentang Inovasi Daerah (Lembaran Negara Republik Indonesia Tahun 2017 Nomor 206, Tambahan Lembaran Negara Republik Indonesia Nomor 6123);

10. Peraturan Pemerintah Nomor 2 Tahun 2018 tentang Standar Pelayanan Minimal (Lembaran Negara Republik Indonesia Tahun 2018 Nomor 2, Tambahan Lembaran Negara Republik Indonesia Nomor 6178);
11. Peraturan Pemerintah Nomor 12 Tahun 2019 tentang Pengelolaan Keuangan Daerah (Lembaran Negara Republik Indonesia Tahun 2019 Nomor 42 Tambahan Lembaran Negara Republik Indonesia Nomor 6322);
12. Peraturan Presiden Nomor 59 Tahun 2017 tentang Pelaksanaan Pencapaian Tujuan Pembangunan Berkelanjutan (Lembaran Negara Republik Indonesia Tahun 2017 Nomor 136);
13. Peraturan Presiden Nomor 39 Tahun 2019 tentang Satu Data Indonesia (Lembaran Negara Republik Indonesia Tahun 2019 Nomor 112);
14. Peraturan Presiden Nomor 18 Tahun 2020 tentang Rencana Pembangunan Jangka Menengah Nasional Tahun 2020-2024 (Lembaran Negara Republik Indonesia Tahun 2020 Nomor 10);
15. Peraturan Menteri Dalam Negeri Nomor 80 Tahun 2015 tentang Pembentukan Produk Hukum Daerah (Berita Negara Republik Indonesia Tahun 2015 Nomor 2036), sebagaimana telah diubah dengan Peraturan Menteri Dalam Negeri Nomor 120 Tahun 2018 tentang Perubahan Atas Peraturan Menteri Dalam Negeri Nomor 80 Tahun 2015 tentang Pembentukan Produk Hukum Daerah (Berita Negara Republik Indonesia Tahun 2018 Nomor 157);
16. Peraturan Menteri Dalam Negeri Nomor 86 Tahun 2017 tentang Tata Cara Perencanaan, Pengendalian dan Evaluasi Pembangunan Daerah, Tata Cara Evaluasi Rancangan Peraturan Daerah Tentang Rencana Pembangunan Jangka Panjang Daerah dan Rencana Pembangunan Jangka Menengah Daerah serta Tata Cara Perubahan Rencana Pembangunan Jangka Panjang Daerah, Rencana Pembangunan Jangka Menengah Daerah dan Rencana Kerja Pemerintah Daerah (Berita Negara Republik Indonesia Tahun 2017 Nomor 1312);
17. Peraturan Menteri Dalam Negeri Nomor 70 Tahun 2019 tentang Sistem Informasi Pemerintahan Daerah (Berita Negara Republik Indonesia Tahun 2019 Nomor 1114);
18. Peraturan Menteri Dalam Negeri Nomor 90 Tahun 2019 tentang Klasifikasi, Kodifikasi dan Nomenklatur Perencanaan Pembangunan dan Keuangan Daerah (Berita Negara Republik Indonesia Tahun 2019 Nomor 1447);
19. Peraturan Menteri Dalam Negeri Nomor 81 Tahun 2022 tentang Pedoman Penyusunan Rencana Kerja Pemerintah Daerah Tahun 2023 (Berita Negara Republik Indonesia Tahun 2022 Nomor 590);
20. Peraturan Menteri Perencanaan Pembangunan Nasional/ Kepala Badan Perencanaan Pembangunan Nasional Nomor 4 Tahun 2022 Tentang Rancangan Rencana Kerja Pemerintah Tahun 2023 (Berita Negara Republik Indonesia tahun 2022 Nomor 486);
21. Peraturan Daerah Provinsi Sulawesi Selatan Nomor 2 Tahun 2010 tentang Sistem Perencanaan Pembangunan Daerah (Lembaran Daerah Provinsi Sulawesi Selatan Tahun 2010 Nomor 2, Tambahan Lembaran Daerah Provinsi Sulawesi Selatan Nomor 251);
22. Peraturan Daerah Provinsi Sulawesi Selatan Nomor 1 Tahun 2019 tentang Rencana Pembangunan Jangka Menengah Daerah Provinsi Sulawesi Selatan Tahun 2018–2023 (Lembaran Daerah Provinsi Sulawesi Selatan Tahun 2019 Nomor 1, Tambahan Lembaran Daerah Provinsi Sulawesi Selatan Nomor 301), sebagaimana telah diubah

- dengan Peraturan Daerah Provinsi Sulawesi Selatan Nomor 1 Tahun 2021 tentang Perubahan Atas Peraturan Daerah Nomor 1 Tahun 2019 tentang Rencana Pembangunan Jangka Menengah Daerah Provinsi Sulawesi Selatan Tahun 2018–2023 (Lembaran Daerah Provinsi Sulawesi Selatan Tahun 2021 Nomor 1, Tambahan Lembaran Daerah Provinsi Sulawesi Selatan Nomor 314);
23. Peraturan Gubernur Provinsi Sulawesi Selatan Nomor 20 Tahun 2021 tentang Rencana Kerja Pemerintah Daerah Provinsi Sulawesi Selatan Tahun 2023 (Berita Daerah Provinsi Sulawesi Selatan Tahun 2022 Nomor 22);
  24. Peraturan Daerah Kabupaten Maros Nomor 02 Tahun 2007 tentang Rencana Pembangunan Jangka Panjang Daerah Kabupaten Maros Tahun 2005-2025 (Lembaran Daerah Kabupaten Maros Tahun 2007 Nomor 02);
  25. Peraturan Daerah Kabupaten Maros Nomor 4 Tahun 2012 tentang Rencana Tata Ruang Wilayah Kabupaten Maros Tahun 2012 – 2032 (Lembaran Daerah Kabupaten Maros Tahun 2012 Nomor 4);
  26. Peraturan Daerah Kabupaten Maros Nomor 2 Tahun 2015 tentang Perencanaan dan Penganggaran Pembangunan Terpadu (Lembaran Daerah Kabupaten Maros Tahun 2015 Nomor 2);
  27. Peraturan Daerah Kabupaten Maros Nomor 1 Tahun 2018 tentang Pengarusutamaan Gender (Lembaran Daerah Kabupaten Maros Tahun 2018 Nomor 1, Tambahan Lembaran Daerah Kabupaten Maros Nomor 1);
  28. Peraturan Daerah Kabupaten Maros Nomor 8 Tahun 2019 tentang Sistem Perlindungan Anak (Lembaran Daerah Kabupaten Maros Tahun 2019 Nomor 8, Tambahan Lembaran Daerah Kabupaten Maros Nomor 1);
  29. Peraturan Daerah Kabupaten Maros Nomor 9 Tahun 2019 tentang Perlindungan Perempuan (Lembaran Daerah Kabupaten Maros Tahun 2019 Nomor 9, Tambahan Lembaran Daerah Kabupaten Maros Nomor 2);
  30. Peraturan Daerah Kabupaten Maros Nomor 3 Tahun 2021 tentang Pembentukan dan Susunan Perangkat Daerah (Lembaran Daerah Kabupaten Maros Tahun 2021 Nomor 8, Tambahan Lembaran Daerah Kabupaten Maros Tahun 2021 Nomor 7);
  31. Peraturan Daerah Kabupaten Maros Nomor 5 Tahun 2021 tentang Rencana Pembangunan Jangka Menengah Daerah Kabupaten Maros Tahun 2021-2026 (Lembaran Daerah Kabupaten Maros Tahun 2021 Nomor 5, Tambahan Lembaran Daerah Kabupaten Maros Tahun 2021 Nomor 4).

### 1.3 Hubungan Antar Dokumen

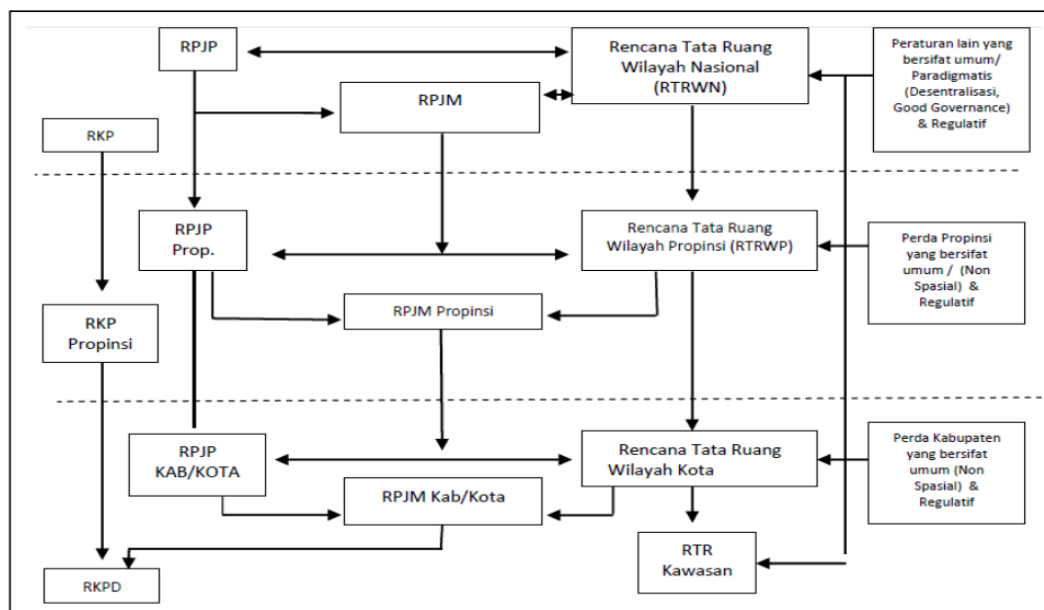
Mengacu pada Undang-Undang Nomor 25 Tahun 2004 tentang Sistem Perencanaan Pembangunan Nasional, Rencana Pembangunan Jangka Menengah Daerah (RPJMD) berangkat dan disusun dari sebuah proses penjabaran atas visi, misi dan program kepala daerah. RPJMD berperan sebagai acuan dasar dalam menentukan arah kebijakan dan strategi pembangunan daerah yang pada intinya memuat mengenai arah kebijakan keuangan daerah, strategi pembangunan daerah, kebijakan umum, dan program perangkat daerah, lintas perangkat daerah dan program kewilayahan disertai dengan rencana-rencana kerja dalam rangka regulasi pendanaan yang bersifat indikatif.

Sebagai suatu produk perencanaan, RKPD tidak dapat dipisahkan keberadaannya dengan dokumen perencanaan dan penganggaran lainnya. RKPD ini terintegrasi dan merupakan satu kesatuan dengan dokumen perencanaan lainnya baik di tingkat nasional maupun daerah, terutama dengan dokumen perencanaan dan penganggaran yang

dikeluarkan oleh pemerintah daerah. Adapun dokumen perencanaan dan penganggaran tersebut meliputi (1) RPJPD, (2) RPJMD, (3) Renstra-PD, (4) RKPD dan (5) Renja-PD. Secara substansi, keberadaan RKPD dengan dokumen perencanaan tersebut membentuk keterkaitan yang bersifat hierarkis, yaitu dokumen dengan jangka waktu yang lebih panjang menjadi rujukan bagi dokumen dengan jangka waktu yang lebih pendek. Memperhatikan hubungan keterkaitan tersebut, maka dalam penyusunan RKPD Kabupaten Maros Tahun 2023 harus mengacu pada dokumen RKP Nasional Tahun 2023, RKPD Pemerintah Provinsi Sulawesi Selatan Tahun 2023, RPJPD Kabupaten Maros Tahun 2005-2025 dan RPJMD Kabupaten Maros Tahun 2021-2026. Selain itu, kedudukan RKPD Kabupaten Maros Tahun 2023 tidak terpisahkan dari dokumen perencanaan tata ruang wilayah (RTRW Kabupaten Maros). Adapun hubungan antara dokumen dalam penyusunan RKPD Kabupaten Maros Tahun 2023 dapat dilihat pada gambar berikut.

**Gambar 1.2**

**Hubungan Antara Dokumen RKPD dengan Dokumen Lainnya**

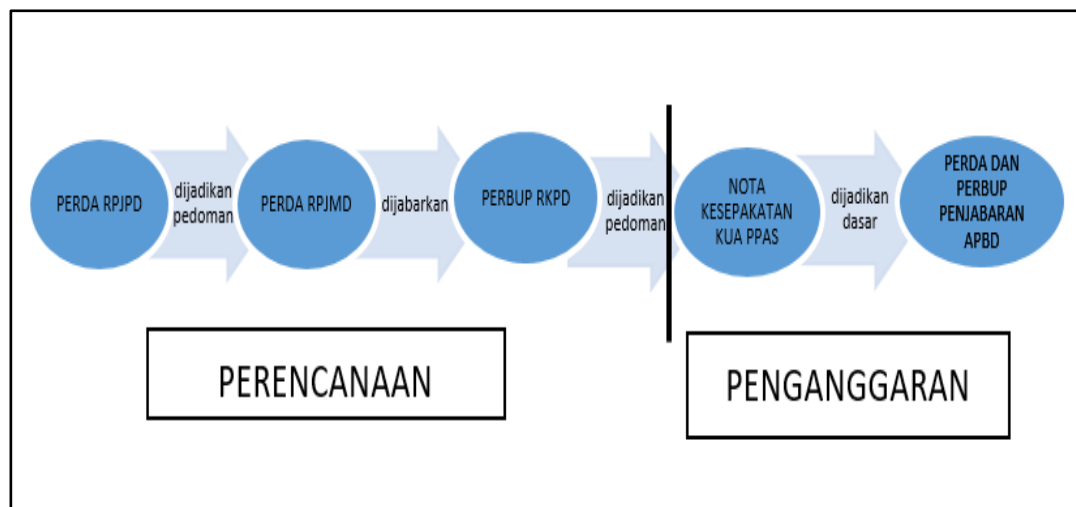


Sumber : Undang-Undang Nomor 25 Tahun 2004

Berdasarkan ketentuan Pasal 105 ayat (1) Permendagri Nomor 86 Tahun 2017, selanjutnya RKPD Kabupaten Maros Tahun 2023 yang merupakan penjabaran dari RPJMD Kabupaten Maros Tahun 2021-2026 dijadikan pedoman dalam penyusunan Rancangan Kebijakan Umum APBD Kabupaten Maros serta Rancangan Prioritas dan Plafon Anggaran Sementara Kabupaten Maros dan menjadi landasan penyusunan Rancangan APBD yang akan dibahas bersama dengan DPRD sebelum ditetapkan menjadi Perda APBD. Adapun keterkaitan dokumen perencanaan dan penganggaran dapat dilihat pada gambar dibawah ini:



**Gambar 1.3**  
**Keterkaitan Dokumen Perencanaan dan Penganggaran**



Sumber : Permendagri Nomor 86 Tahun 2017

## 1.4 Maksud dan Tujuan

Maksud dari disusunnya RKP Kabupaten Maros Tahun 2023 adalah untuk menjabarkan RPJMD Kabupaten Maros Tahun 2021-2026 ke dalam program prioritas Kabupaten Maros Tahun 2023 dan untuk mewujudkan sinergitas antara perencanaan, penganggaran, pelaksanaan dan pengawasan pembangunan antar wilayah, antar sektor pembangunan dan antar tingkat pemerintahan.

Adapun tujuan penyusunan RKP Kabupaten Maros Tahun 2023 adalah:

1. Menjadi pedoman penyempurnaan rancangan akhir Renja Perangkat Daerah Tahun 2023;
2. Menjadi pedoman dalam penyeragaman prioritas pembangunan daerah Kabupaten Maros Tahun 2023;
3. Menjadi pedoman dalam penyusunan Kebijakan Umum Anggaran (KUA) Kabupaten Maros Tahun 2023 serta Prioritas dan Plafon Anggaran Sementara (PPAS) Kabupaten Maros Tahun 2023 untuk penyusunan Rancangan APBD (RAPBD) Kabupaten Maros Tahun 2023.

## 1.5 Sistematika Penyusunan Dokumen RKP

Berdasarkan Peraturan Menteri Dalam Negeri Nomor 86 Tahun 2017 tentang Tata Cara Perencanaan, Pengendalian dan Evaluasi Pembangunan Daerah, Tata Cara Evaluasi Rancangan Peraturan Daerah Tentang Rencana Pembangunan Jangka Panjang Daerah dan Rencana Pembangunan Jangka Menengah Daerah, Serta Tata Cara Perubahan Rencana Pembangunan Jangka Panjang Daerah, Rencana Pembangunan Jangka Menengah Daerah dan Rencana Kerja Pemerintah Daerah, maka sistematika penyusunan RKP Pemerintah Kabupaten Maros Tahun 2023 adalah:

**BAB I PENDAHULUAN**, pada bagian ini dijelaskan mengenai gambaran umum penyusunan dokumen RKP agar substansi pada bab-bab berikutnya dapat dipahami dengan baik. Pada Sub Bab Latar Belakang, mengemukakan pengertian ringkas tentang RKP, proses penyusunan RKP, kedudukan RKP tahun rencana dalam periode dokumen RPJMD, keterkaitan antara dokumen RKP dengan dokumen RPJMD, Renstra

Perangkat Daerah, Renja Perangkat Daerah serta tindaklanjutnya dengan proses penyusunan RAPBD. Pada Sub Bab Dasar Hukum Penyusunan, memberikan uraian ringkas tentang dasar hukum yang digunakan dalam penyusunan RKP baik yang berskala nasional, maupun local. Pada Sub Bab Hubungan Antar Dokumen, menjelaskan hubungan RKP dengan dokumen lain yang relevan beserta penjelasannya, keterhubungan dengan dokumen lain. Pada Sub Bab Maksud dan Tujuan, memberikan uraian ringkas tentang tujuan penyusunan dokumen RKP bagi daerah yang bersangkutan dan sasaran penyusunan dokumen RKP bagi daerah yang bersangkutan. Pada Sub Bab Sistematika Dokumen DPRD, mengemukakan organisasi penyusunan dokumen RKP terkait dengan pengaturan bab serta garis besar isi setiap bab didalamnya.

**BAB II GAMBARAN UMUM KONDISI DAERAH**, pada bab ini menjelaskan evaluasi pelaksanaan RKP tahun lalu dan juga memperhatikan dokumen RPjMD dan RKP tahun berjalan sebagai bahan acuan. Pada Sub bab Kondisi Umum Kondisi Daerah, menjelaskan dan menyajikan secara logis dasar-dasar analisis, gambaran umum kondisi daerah yang meliputi aspek geografi dan demografi serta indicator kinerja penyelenggaraan pemerintah daerah. Pada Sub bab Evaluasi Pelaksanaan Program dan Kegiatan RKP sampai Tahun Berjalan dan Realisasi RPjMD, mencakup telaahan terhadap hasil evaluasi status dan kedudukan pencapaian kinerja pembangunan daerah, berdasarkan rekapitulasi hasil evaluasi pelaksanaan program dan kegiatan RKP tahun lalu dan realisasi RPjMD yang bersumber dari telaahan hasil evaluasi pelaksanaan Renja Perangkat Daerah tahun lalu dan realisasi Renstra Perangkat Daerah oleh masing-masing Perangkat Daerah dan/atau dari laporan peratanggung jawaban APBD menurut tahun-tahun yang berkenaan. Pada Sub Bab Permasalahan Pembangunan Daerah, berisi uraian rumusan umum permasalahan pembangunan yang berhubungan dengan prioritas pembangunan daerah, dan permasalahan lainnya yang berhubungan dengan layanan dasar dan tugas fungsi Perangkat Daerah.

**BAB III KERANGKA EKONOMI DAERAH DAN KEUANGAN DAERAH**, memuat penjelasan tentang kondisi ekonomi tahun lalu dan perkiraan tahun berjalan, yang antara lain mencakup indikator pertumbuhan ekonomi daerah, sumber-sumber pendapatan dan kebijakan pemerintah daerah yang diperlukan dalam pembangunan perekonomian daerah meliputi pendapatan daerah, belanja daerah dan pembiayaan daerah. Pada Sub Bab Arah Kebijakan Ekonomi Daerah, mengemukakan tentang arahan nasional dibidang ekonomi yang bersumber dari dokumen RKP, juga kebijakan dibidang ekonomi dalam dokumen RPjMD provinsi/kabupaten/kota. Pada Sub Bab Arah Kebijakan Keuangan Daerah, berisikan uraian mengenai kebijakan yang akan ditempuh oleh pemerintah daerah berkaitan dengan pendapatan daerah, pembiayaan daerah dan belanja daerah.

**BAB IV SASARAN DAN PRIORITAS PEMBANGUNAN DAERAH**, mengemukakan secara eksplisit perumusan prioritas dan sasaran pembangunan daerah berdasarkan hasil analisis terhadap hasil evaluasi pelaksanaan RKP tahun lalu dan capaian kinerja yang direncanakan dalam RPjMD, identifikasi permasalahan ditingkat daerah dan nasional, rancangan kerangka ekonomi daerah beserta kerangka pendanaan. Pada Sub Bab Tujuan dan Sasaran Pembangunan, menjelaskan tentang hubungan visi/misi dan tujuan/sasaran pembangunan lima tahunan yang diambil dari RPjMD. Pada Sub Bab Prioritas dan Sasaran Pembangunan Tahun 2023, menggambarkan prioritas pembangunan tahun rencana yang diambil dan dikaitkan dengan program pembangunan daerah (RPjMD) tahun rencana

**BAB V RENCANA KERJA DAN PENDANAAN DAERAH**, mengemukakan secara eksplisit rencana program dan kegiatan prioritas daerah yang disusun berdasarkan

evaluasi pembangunan tahunan, kedudukan tahun rencana (RKPD) dan capaian kinerja yang direncanakan dalam RPJMD.

**BAB VI KINERJA PENYELENGGARAAN PEMERINTAHAN DAERAH**, pada bab ini menggambarkan penetapan indikator kinerja penyelenggaraan pemerintahan daerah bertujuan untuk memberi panduan dalam pencapaian kinerja tahunan yang ditetapkan menjadi Indikator Kinerja Utama (IKU) maupun Indikator Kinerja Kunci (IKK) pada akhir tahun perencanaan.

**BAB VII PENUTUP**, menguraikan tentang kaidah pelaksanaan RKPD dan kesimpulan dokumen yang menjadi harapan berkenaan dengan pelaksanaan Rencana Kerja Pemerintah Daerah Kabupaten Maros Tahun 2023.

## BAB II

### GAMBARAN UMUM KONDISI DAERAH KABUPATEN MAROS

#### 2.1 GAMBARAN UMUM KONDISI DAERAH

Kabupaten Maros adalah salah satu kabupaten yang berbatasan langsung dengan Kota Makassar. Sebagai salah satu kabupaten yang cukup berkembang di Provinsi Sulawesi Selatan. Dalam beberapa tahun terakhir Kabupaten Maros mengalami perkembangan yang cukup pesat. Selain dampak positif yang bermunculan, perkembangan ini juga banyak menimbulkan efek atau kondisi negatif yang memerlukan perhatian lebih serius dari Pemerintah Kabupaten Maros. Kondisi umum Kabupaten Maros dapat dilihat melalui beberapa aspek yang diuraikan berikut ini.

##### 2.1.1 ASPEK GEOGRAFI DAN DEMOGRAFI

Analisis pada aspek geografi di Kabupaten Maros dilakukan untuk memperoleh gambaran mengenai karakteristik lokasi dan wilayah, potensi pengembangan wilayah, dan kerentanan wilayah terhadap bencana. Sedang gambaran kondisi demografi antara lain mencakup perubahan penduduk, komposisi dan populasi masyarakat secara keseluruhan atau kelompok dalam waktu tertentu di Kabupaten Maros.

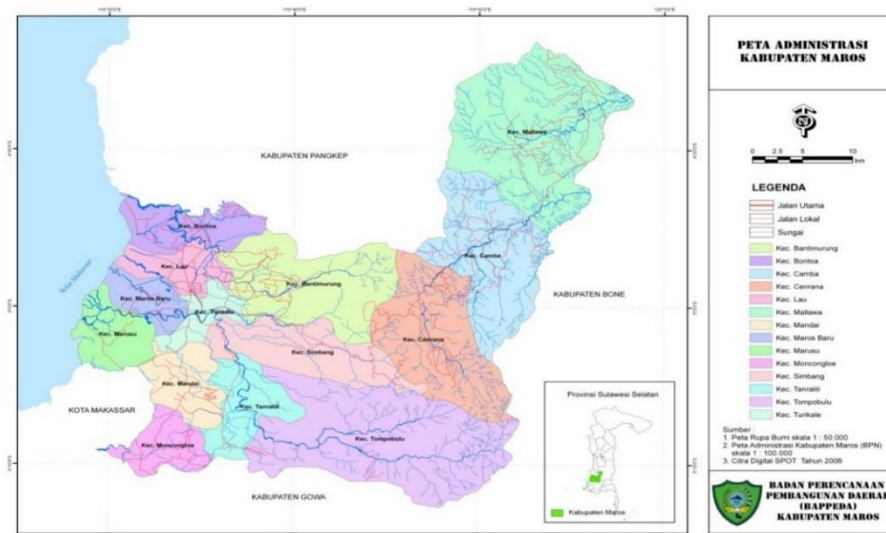
###### 2.1.1.1. Aspek Geografi

###### 2.1.1.1.1. Luas dan Batas Wilayah Administrasi

Kabupaten Maros merupakan bagian administrasi dari Provinsi Sulawesi Selatan yang tergabung dalam 24 Kabupaten/Kota di Sulawesi Selatan. Kabupaten Maros berada pada peringkat ke 10 yang terluas dari seluruh Kabupaten/Kota di Sulawesi Selatan, dengan luas 1.619,12 km<sup>2</sup> atau 3,53 persen dari luas Wilayah Provinsi Sulawesi Selatan. Batas-batas wilayah Kabupaten Maros :

- Sebelah utara adalah Kabupaten Pangkep;
- Sebelah selatan adalah Kota Makassar dan Kabupaten Gowa;
- Sebelah timur adalah Kabupaten Bone, dan
- Sebelah barat adalah Selat Makassar.

Gambar 2.1  
Peta Administrasi Kabupaten Maros



Sumber : Bappelitbangda Kab. Maros, 2022

Tabel 2.1  
Luas Masing-masing Kecamatan Kabupaten Maros Tahun 2021

No	Kecamatan	Luas (km <sup>2</sup> )	Presentase
1	Mandai	49,11	3,03
2	Moncongloe	46,87	2,89
3	Maros baru	53,76	3,32
4	Marusu	73,83	4,56
5	Turikale	29,93	1,85
6	Lau	53,73	3,32
7	Bontoa	93,52	5,78
8	Bantimurung	173,70	10,70
9	Simbang	105,30	6,50
10	Tanralili	89,45	5,52
11	Tompobulu	287,66	17,77
12	Camba	145,36	8,98
13	Cenrana	180,90	11,18
14	Mallawa	235,92	14,57
<b>Total Luas</b>		<b>1.619,12</b>	<b>100</b>

Sumber : Bappelitbangda Kab. Maros, 2022

Terlihat pada tabel 2.1 Kecamatan terluas adalah Kecamatan Tompobulu dengan luas wilayah sebesar 287,66 km<sup>2</sup> atau 17,77% dari seluruh luas wilayah di Kabupaten Maros. Keadaan geografi Kecamatan Tompobulu merupakan daerah bukan pantai yang sebagian besar berbentuk dataran. Dari delapan daerah wilayah administrasi yang ada, enam Desa mempunyai topografi dataran rendah dengan ketinggian rata-rata lima ratus meter dan dua desa dengan topografi dataran tinggi yaitu Desa Bonto Manurung dan Desa Bonto Somba dengan ketinggian rata-rata tujuh ratus meter diatas permukaan laut.

Kecamatan dengan luas paling kecil di Kabupaten Maros adalah Kecamatan Turikale dengan luas wilayah sebesar 29,83 km<sup>2</sup> atau hanya 1,85% dari luas seluruh



Kabupaten Maros. Kota Kabupaten Maros terletak di Kecamatan Turikale. Keadaan geografi Kecamatan Turikale merupakan daerah bukan pantai yang sebagian besar berbentuk dataran. Dari tujuh daerah wilayah administrasi yang ada, mempunyai topografi dataran rendah dengan ketinggian rata-rata 0 –20 meter di atas permukaan laut.

### **2.1.1.2. Letak dan Kondisi Geografis**

Berdasarkan Peraturan Daerah Kabupaten Maros Nomor 4 Tahun 2012 Kabupaten Maros Tentang Rencana Tata Ruang Wilayah Kabupaten Maros; Kabupaten Maros secara geografis terletak di bagian barat Provinsi Sulawesi Selatan sekitar 30 km arah utara Kota Makassar. Kabupaten Maros berada pada posisi 40°45' hingga 50°07' Lintang Selatan, dan 109°20' hingga 129°12' Bujur Timur.

Letak Kabupaten Maros yang sangat dekat dengan Kota Makassar sebagai ibukota Provinsi Sulawesi Selatan jika ditinjau dari segi geografis sangat strategis. Kabupaten Maros merupakan salah satu kabupaten penyangga Kota Makassar, sehingga kegiatan perekonomian akan banyak berjalan di Kabupaten Maros. Hal ini juga ditopang dengan letak Bandara Internasional Sultan Hasanuddin yang berada didalam wilayah Kabupaten Maros.

Kabupaten Maros secara geografis terdiri dari 10 desa (10%) adalah kawasan pantai, 5 desa (5%) adalah kawasan lembah, 28 desa (27%) kawasan lereng/bukit dan 60 desa/kelurahan (58%), yang terdiri dari 37 desa dan 23 kelurahan adalah kawasan dataran. Kawasan Kabupaten Maros memiliki panjang pantai sejauh 31 km dengan batasan luas 4 mil dari bibir pantai. Karakteristik pantai di Kabupaten Maros adalah pantai yang landai dan sebagian berpasir putih. Wilayah kecamatan yang termasuk daerah pesisir adalah Kecamatan Marusu, Lau, Maros Baru dan Bontoa.

#### **2.1.1.2.1. Kondisi Topografi**

Luas wilayah Kabupaten Maros berdasarkan Badan Pusat Statistik adalah 1.619,12 km<sup>2</sup> atau seluas 161.912 ha, dengan kondisi topografi yang kompleks sesuai dengan tipikal wilayah berupa dataran, perbukitan, pegunungan, dan lembah. Berdasarkan kondisi topografinya, Kabupaten Maros terdiri dari 10% (10 desa) adalah pantai, 5% (5 desa) adalah kawasan lembah, 27% (28 desa) adalah lereng/bukit dan 58% (60 desa) adalah dataran. Tinggi wilayah setiap kecamatan bervariasi di antara 0-1000 mpdl di atas permukaan laut. Ibukota Kabupaten Maros, yaitu Kecamatan Turikale berada pada ketinggian 0-300 mdpl. Berdasarkan ketinggian di atas permukaan laut luas Kabupaten Maros adalah 144.017,59 ha. Adapun luas areal per kecamatan berdasarkan ketinggian dapat dilihat pada tabel berikut.

**Tabel 2.2**  
**Tinggi Wilayah di Atas Permukaan Laut (DPL)**  
**Menurut Kecamatan di Kabupaten Maros Tahun 2021**

No	Kecamatan	Keterangan					Luas (Ha)
		0-300 Mdpl	1000-1500 Mdpl	1500> Mdpl	300-500 Mdpl	500-1000 Mdpl	
1	Bantimurung	7572,28	449,30	2,13	4785,70	2505,62	15.315,03
2	Bontoa	6010,20	--	--	386,52	0,03	6.396,76
3	Camba	--	6046,86	595,45	2385,99	5544,59	14.572,89
4	Cenrana	--	5407,05	1671,38	2583,02	9154,65	18.816,09
5	Lau	4146,41	--	--	--	--	4.146,41
6	Mallawa	53,61	4626,89	3268,62	7408,01	7164,99	22.522,12
7	Mandai	3934,20	--	--	1,13	--	3.935,33
8	Maros Baru	4261,06	--	--	--	--	4.261,06
9	Marusu	4376,97	--	--	--	--	4.376,97
10	Moncong Loe	3807,02	--	--	94,44	--	3.901,46
11	Simbang	6081,35	--	--	2994,04	0,57	9.075,95
12	Tanralili	7697,77	--	--	597,47	--	8.295,25
13	Tompobulu	6350,45	3552,31	1642,55	9183,90	5222,86	25.952,07
14	Turikale	2450,21	--	--	--	--	2.450,21
<b>Total</b>		<b>56.741,52</b>	<b>20.082,41</b>	<b>7.180,13</b>	<b>30.420,22</b>	<b>29.593,31</b>	<b>14.4017,59</b>

Sumber : Dinas PUTRPPPP Kab. Maros, 2022

Wilayah Kabupaten Maros berada pada kondisi topografi dengan kelas kemiringan lereng mulai dari datar, berbukit, sampai bergunung. Kelas kemiringan lereng 0 - 8% (datar) merupakan kondisi topografi dengan luas 48.207,72 ha, kemiringan lereng 8-15% dengan luas 24.046,23 ha, kemiringan lereng 15 – 25% (berbukit) dengan luas areal 35.361,65 ha, kemudian kelas kemiringan lereng 25 – 45% (bergunung), dengan luas areal 24.612,94 ha, dan kemiringan lereng >45% dengan total luas 11.646,94 ha. Luas areal per kecamatan berdasarkan kondisi topografinya dapat dilihat pada tabel berikut.

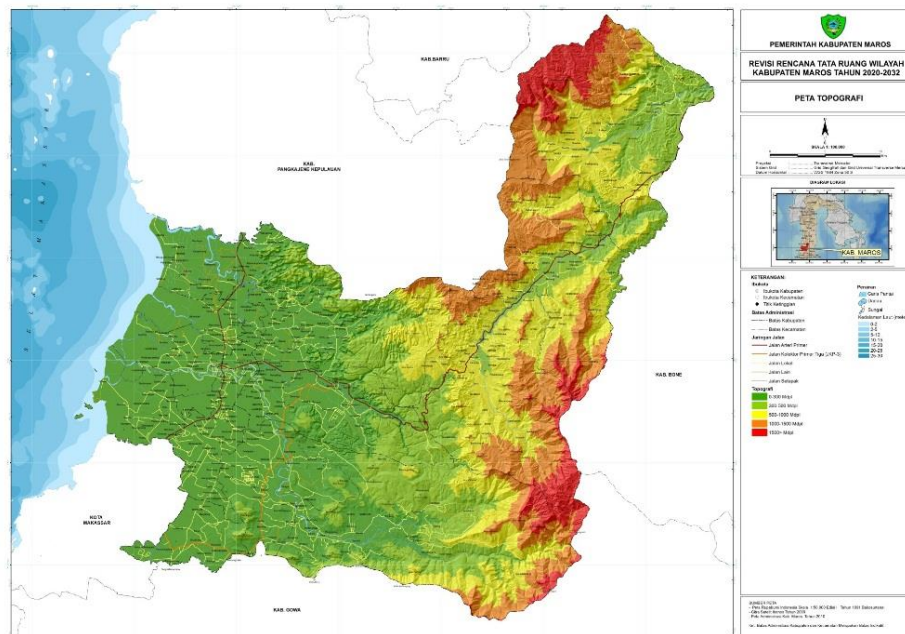
**Tabel 2.3**  
**Luas Areal (Ha) Berdasarkan Kemiringan Lereng per Kecamatan**

No	Kecamatan	Kelerengan					Jumlah
		0-8%	8-15%	15-25%	25-45%	45>%	
1	Bantimurung	4.655.18	2.930.91	4.421.14	2.532.89	756.75	15.296.86
2	Bontoa	5.165.24	489.20	325.01	348.03	59.27	6.386.75
3	Camba	781.74	2.141.28	4.744.08	4.138.27	2759.35	14.564.71
4	Cenrana	1.082.11	3.361.14	7.153.82	5.489.67	1715.43	18.802.17
5	Lau	4.120.83	18.89	--	--	--	4.139.73
6	Mallawa	1.491.57	5.362.59	7.784.68	4.902.53	2971.20	22.512.57
7	Mandai	3.785.00	51.24	92.75	0.03	--	3.929.02
8	Maros Baru	4.254.43	--	--	--	--	4.254.43
9	Marusu	4.370.76	--	--	--	--	4.370.76
10	Moncong Loe	3.456.26	194.67	114.96	129.27	--	3.895.16
11	Simbang	3.835.68	2.351.96	2.447.46	429.94	--	9.065.04
12	Tanralili	5.613.27	1.365.45	1.103.93	201.00	--	8.283.65
13	Tompobulu	3.149.25	5.778.91	7.173.83	6.441.31	33-84.93	25.928.22
14	Turikale	2.446.41	--	--	--	--	2.446.41
<b>Jumlah</b>		<b>48.207.72</b>	<b>24.046.23</b>	<b>35.361.65</b>	<b>24.612.94</b>	<b>11.646.94</b>	<b>14.3875.49</b>

Sumber : Dinas PUTRPPPP Kab. Maros, 2022

Dari sisi topografi, Kecamatan Bantimurung merupakan kecamatan bertopografi agak datar (lereng 0 – 8%) terluas, yakni sekitar 7.829 Ha, diikuti oleh Kecamatan Bontoa sekitar 4.901 Ha, Kecamatan Tanralili dan Simbang dengan luas areal masing-masing sekitar 4.736 Ha dan 4.712 Ha. Kemiringan lereng 8 – 15% tersebar di Kecamatan Mallawa, Bantimurung, dan Tompobulu, dengan luas areal masing-masing 1.134 Ha, 932 Ha dan 780 Ha. Seperti halnya dengan iklim, kemiringan lereng adalah salah satu indikator biofisik penting dalam penentuan potensi lahan suatu wilayah. Wilayah didominasi lereng yang terjal (lebih besar dari 40%), umumnya memiliki potensi yang kecil untuk pengembangan pertanian. Karena itu, data pada tabel diatas bisa menjadi indikator umum dari potensi sumberdaya lahan setiap kecamatan di Maros.

**Gambar 2. 2**  
**Peta Topografi Kabupaten Maros**



Sumber : Revisi RTRW Kab. Maros, 2020

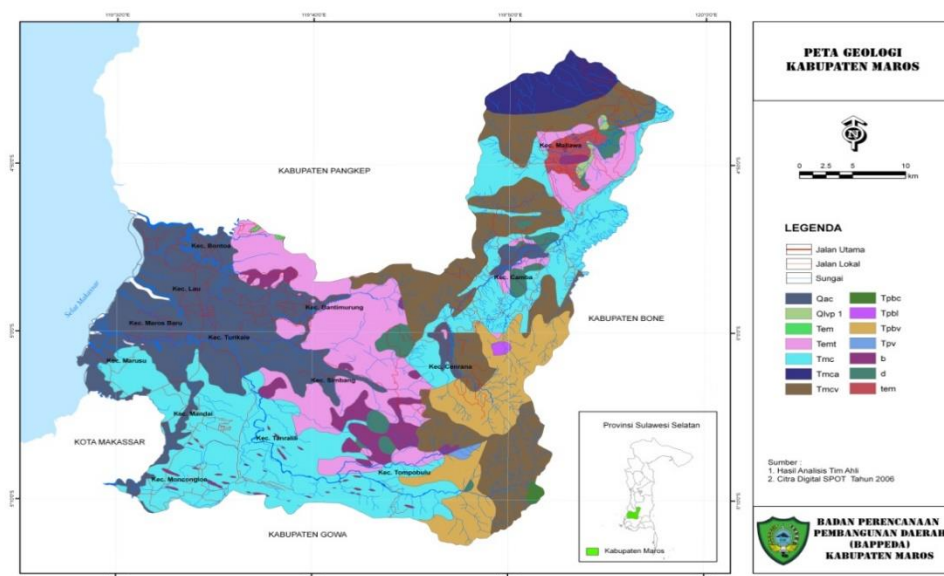
### 2.1.1.2.2. Kondisi Geologi

Klasifikasi batuan di wilayah Kabupaten Maros terbagi dalam empat kelompok besar, yaitu (1) batuan permukaan dengan luas keseluruhan 55.359 Ha yang terdapat hampir di seluruh kecamatan, kecuali Kecamatan Mallawa; (2) batuan sedimen dengan luas 66.195 Ha yang penyebarannya juga hampir terdapat di seluruh kecamatan, kecuali di Kecamatan Bontoa; (3) batuan gunung api yang tersebar di Kecamatan Tanralili, Camba, Mallawa dan Bantimurung dengan luas 32.008 Ha; dan (4) batuan terobosan dengan luas 8.312 Ha yang terdapat hampir di seluruh kecamatan, kecuali Kecamatan Maros Baru dan Bontoa.

Kabupaten Maros terbagi dalam empat satuan geomorfologi sebagai berikut :

- Satuan pegunungan Vulkanik: menempati bagian utara, tengah dan timur puncak tertinggi Bulu Lekke (1.361 mdpl) dengan luas 30% dari luas wilayah Kabupaten Maros.
- Satuan perbukitan vulkanik, intrusi dan sedimen: menempati daerah perbukitan yang menyebar secara setempat-setempat sekitar 15% dari luas Kabupaten Maros.
- Satuan perbukitan Karst: satuan perbukitan ini tersebar cukup luas pada bagian tengah dan timur laut daerah Kabupaten Maros.
- Satuan Pedataran Alluvium: terletak dibagian barat yang tersebar dengan arah utara-selatan, menempati sekitar 25% dari luas wilayah Kabupaten Maros.

**Gambar 2.3**  
**Peta Geologi Kabupaten Maros**



Sumber : Bappelitbangda Kab. Maros, 2022

Salah satu ekosistem karst di Provinsi Sulawesi Selatan terdapat di Kabupaten Maros dan Kabupaten Pangkep yang dikenal dengan nama kawasan karst Maros Pangkep. Kawasan karst Maros Pangkep secara astronomis berada antara  $S4^{\circ} 42' 49''$ – $5^{\circ} 06' 42''$  dan  $E119^{\circ} 34' 17''$ – $119^{\circ} 55' 13''$ . Secara areal geologi, kawasan ini termasuk dalam areal geologi regional Maros, Pangkep, dan Watampone yang secara umum terbagi atas dua baris pegunungan yang memanjang dengan arah utara-barat laut yang terpisahkan oleh lembah Sungai Walannae.

Kawasan karst Maros Pangkep sebagai warisan geologi mempunyai luas 43.750 ha, dan sebanyak  $\pm 19.337$  ha diantaranya termasuk dalam kawasan Taman Nasional

Bantimurung Bulusaraung. Hal ini yang kemudian menjadikan kawasan karst Maros Pangkep sebagai kawasan karst terbesar kedua di dunia . Kawasan karst Maros-Pangkep mempunyai keunikan berupa bukit-bukit menara tinggi yang berjajar yang biasa disebut dengan tower karst, dengan hamparan tebing yang luas, dimana tidak dijumpai di daerah lain di Indonesia. Karst Maros Pangkep memiliki potensi yang luar biasa bagi penunjang kehidupan manusia, berdasarkan sifat fisiknya, kawasan karst memiliki fungsi utama sebagai akuifer air yang memenuhi air baku bagi ratusan ribu masyarakat yang hidup di dalamnya, kawasan ini juga berfungsi sebagai penjaga keseimbangan ekosistem regional.

### **2.1.1.2.3. Kondisi Hidrologi**

Terdapat 2 (dua) jenis kategori hidrologi yang melingkupi wilayah Kabupaten Maros, yaitu jenis air permukaan dan jenis air tanah (dangkal dan dalam). Kedua jenis air tersebut berasal dari air hujan yang sebagian mengalir di permukaan (run-off) dan sebagian lagi meresap kedalam tanah.

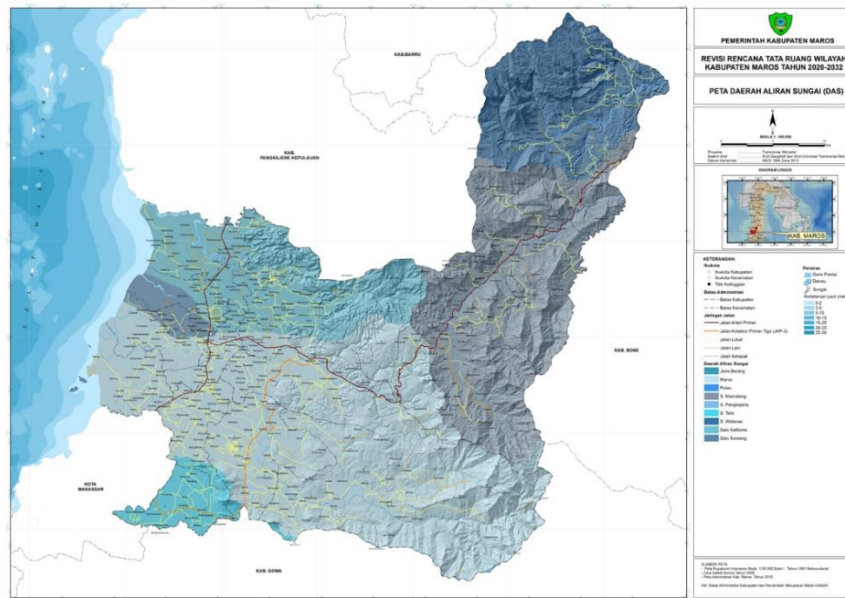
Sungai-sungai yang terletak di Kabupaten Maros cukup berpotensi untuk mengairi tanah-tanah pertanian disekitarnya. Sungai-sungai tersebut yakni sungai Maros, sungai Manraleng, sungai Kalibone, sungai Walanae, sungai Soreang, sungai Pangkajene, sungai Tallo, dan sungai Jeneberang. Wilayah Kabupaten Maros merupakan Daerah Aliran Sungai (DAS) yang dilalui oleh 8 (delapan) sungai tersebut dengan luas 143.875,49 ha atau 88% total luas wilayah.

Sungai-sungai yang berada di Kabupaten Maros merupakan bagian dari dua wilayah sungai besar yaitu Wilayah Sungai Jeneberang dan Wilayah Sungai Walanae-Cenranae. Luas wilayah sungai berdasarkan satuan wilayah sungai (SWS) Kabupaten Maros seluas 143.834 ha atau 97,95 % dari total wilayah, yang terdiri dari 2.947 ha SWS tidak kritis dan 140.887 ha SWS kritis.



Gambar 2.4

Peta Daerah Aliran Sungai Kabupaten Maros

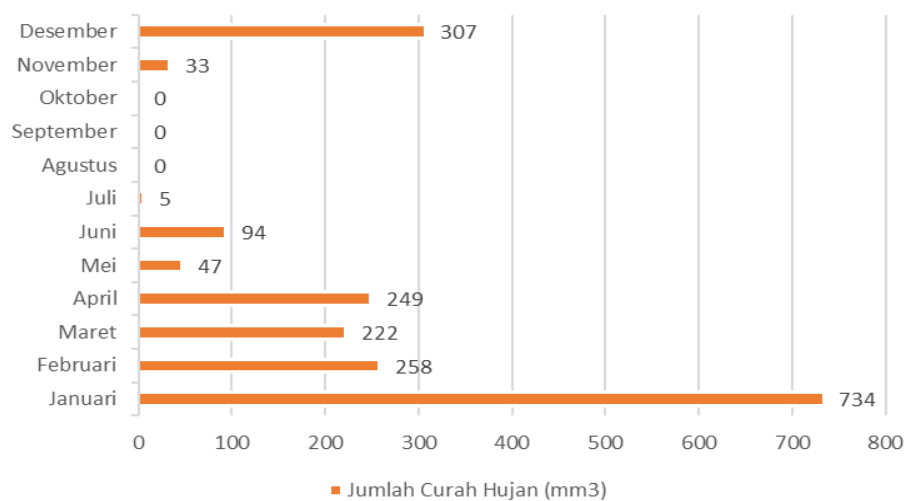


Sumber : Dinas PUTRPP Kab. Maros, 2022

2.1.1.2.4. Kondisi Klimatologi

Kabupaten Maros termasuk daerah yang beriklim tropis basah dengan curah hujan rata-rata 162,5 mm<sup>3</sup> setiap bulan. Curah hujan tertinggi sekitar bulan januari dan desember. Curah hujan tertinggi terjadi pada bulan januari dengan jumlah curah hujan sebesar 735 mm<sup>3</sup>, kemudian jumlah hujan terendah terjadi pada bulan mei dengan jumlah curah hujan 47 mm<sup>3</sup>.

Grafik 2.1  
Jumlah Curah Hujan Kabupaten Maros



Sumber : BMKG Kab. Maros, 2022

Tekanan udara di Kabupaten Maros sepanjang tahun 2021 berada pada kisaran 1.009,7 mb sampai 1011,5 mb. Tekanan udara terendah terjadi pada bulan Desember dengan tekanan sebesar 1.009,7 mb, sedangkan tertinggi terjadi pada bulan Februari dan Juni dengan tekanan udara sebesar 1.011,5 mb. Sedangkan kecepatan angin di

Kabupaten Maros sepanjang tahun 2021 berada antara 3 – 4 m/detik. Berikut ini kondisi tekanan udara dan kecepatan angina Kabupaten Maros dari bulan Januari hingga Desember tahun 2021

**Tabel 2.4**  
**Rata-Rata Tekanan Udara, Kecepatan Angin dan Penyinaran Matahari Menurut Bulan Kabupaten Maros Tahun 2021**

Bulan	Tekanan Udara (mb)	Kecepatan Angin (m/det)
Januari	1.010,7	4
Februari	1.011,5	3
Maret	1.011,1	3
April	1.011,2	3
Mei	1.010,5	3
Juni	1.011,5	3
Juli	1.010,0	3
Agustus	1.010,7	4
September	1.010,5	4
Oktober	1.010,7	4
November	1.010,4	3
Desember	1.009,7	3

Sumber : Stasiun Klimatologi Kelas I Maros (BMKG), 2022

Kabupaten Maros termasuk daerah yang beriklim tropis basah, rata-rata suhu udara bulanan di Kabupaten Maros pada tahun 2021 adalah 27,51°C tiap bulannya, dengan suhu rata-rata maksimum 31,76°C dan suhu rata-rata minimum 24,48°C. Suhu bulanan paling rendah adalah 23,50°C yang terjadi di bulan Juli. Sedangkan suhu yang paling tinggi adalah 33,30°C yang terjadi pada bulan September.

**Tabel 2.5**  
**Suhu Udara Maksimum dan Rata-rata Menurut Bulan Kabupaten Maros Tahun 2021**

Bulan	Suhu Udara (°C)		
	Maksimum	Minimum	Rata-Rata
Januari	30,8	24,9	27,3
Februari	30,5	24,7	27,0
Maret	31,2	24,7	26,9
April	31,7	24,9	27,7
Mei	32,2	25,2	28,1
Juni	31,9	24,4	27,5
Juli	31,7	23,5	27,1
Agustus	33,1	24,0	28,0
September	33,3	24,2	28,3
Oktober	33,0	24,4	28,2
November	31,9	24,5	27,6
Desember	29,8	24,3	26,4
<b>Rata-Rata Tahunan</b>	<b>31,76</b>	<b>24,48</b>	<b>27,51</b>

Sumber : Stasiun Klimatologi Kelas I Maros (BMKG), 2022

Kelembaban rata-rata di Kabupaten Maros sepanjang tahun 2021 sebesar 81,67 %, dengan rata-rata kelembaban maksimum sebesar 92,25% dan rata-rata kelembaban minimum sebesar 68,42 %. Kelembaban terendah terjadi pada bulan September sebesar 49 %, sedangkan kelembaban terendah terjadi pada bulan Februari dengan kelembaban udara 68,42%.

**Tabel 2.6**  
**Kelembaban Udara Kabupaten Maksimum, Minimum dan Rata-rata Menurut Bulan Kabupaten Maros Tahun 2021**

Bulan	Kelembaban (%)		
	Maksimum	Minimum	Rata-Rata
Januari	97	77	86
Februari	98	81	88
Maret	96	78	85
April	94	77	85
Mei	92	75	84
Juni	90	66	80
Juli	89	67	79
Agustus	90	51	71
September	83	49	72
Oktober	88	54	77
November	93	69	84
Desember	97	77	89
<b>Rata-Rata Tahunan</b>	<b>92,25</b>	<b>68,42</b>	<b>81,67</b>

Sumber : Stasiun Klimatologi Kelas I Maros (BMKG), 2022

### 2.1.1.2.5. Kondisi Penggunaan Lahan

Berdasarkan penggunaannya lahan dibedakan menjadi lahan sawah, lahan pertanian bukan sawah dan lahan bukan pertanian. Lahan pertanian sawah adalah lahan pertanian yang berpetak dan dibatasi oleh pematang, saluran untuk menahan/menyalurkan air. Lahan sawah terdiri dari sawah irigasi, sawah tadah hujan, sawah rawa pasang surut dan sawah rawa lebak. Sedangkan yang dimaksud dengan lahan pertanian bukan sawah adalah lahan pertanian yang terdiri dari tegal/kebun, ladang/huma, perkebunan, lahan yang ditanami pohon/hutan rakyat, padang penggembalaan, dan lahan yang sementara tidak diusahakan, serta lahan sekitar rumah (pekarangan) yang diusahakan untuk pertanian. Yang termasuk lahan bukan pertanian adalah pemukiman, kantor, industri dan pertokoan.

Luas lahan yang digunakan sebagai lahan pertanian di Kabupaten Maros sebesar 134.690 Ha atau sekitar 83% dari luas wilayah Kabupaten Maros. Lahan

pertanian bukan sawah menjadi lahan terluas, yaitu sekitar 67%, lahan sawah sekitar 16%, sedangkan lahan bukan pertanian sekitar 17% dengan luas 27.222 ha.

**Tabel 2.7**  
**Luas Lahan (Ha) dan Jenis Penggunaannya Per Kecamatan**  
**Kabupaten Maros Tahun 2021**

No	Kecamatan	Pengunaan Lahan			Total Luas Lahan (Ha)
		Sawah (Ha)	Pertanian Bukan Sawah (Ha)	Bukan Pertanian (Ha)	
1	Mandai	1.440	1.259	2.212	4.911
2	Moncongloe	1.139	1.244	2.304	4.687
3	Maros Baru	1.101	1.888	2.387	5.376
4	Marusu	1.190	4.816	1.377	7.383
5	Turikale	975	191	1.827	2.993
6	Lau	2.259	2.003	1.111	5.373
7	Bontoa	1.935	6.302	1.115	9.352
8	Bantimurung	3.964	12.464	942	17.370
9	Slmbang	2.034	5.372	3.125	10.531
10	Tanralili	1.292	2.062	4.692	8.945
11	Tompobulu	1.066	23.883	2.817	28.766
12	Camba	1.937	11.476	1.123	14.536
13	Cenrana	2.001	14.449	1.647	18.097
14	Mallawa	1.770	21.279	543	23.592
<b>Jumlah</b>		<b>26.002</b>	<b>108.668</b>	<b>27.222</b>	<b>161.912</b>

Sumber : BPS Kab. Maros, 2022

**2.1.1.3. Kawasan Rawan Bencana**

Kawasan rawan bencana adalah wilayah yang memiliki potensi terjadi bencana yang cukup tinggi, baik itu bencana banjir, longsor, puting beliung dan lain sebagainya. Hampir seluruh kecamatan di Kabupaten Maros termasuk dalam wilayah rawan bencana, hal ini disebabkan karena kondisi geografis dan topografi Kabupaten Maros yang berada di wilayah pegunungan dan pesisir.

Potensi bencana di Kabupaten Maros diketahui dari catatan sejarah kejadian bencana dan kemungkinan bencana terjadi berdasarkan pengkajian resiko bencana yang dilakukan di Kabupaten Maros. Berdasarkan pengkajian resiko bencana maka Kabupaten Maros memiliki 9 (Sembilan) jenis bencana yang rawan terjadi, yaitu; bencana banjir, banjir bandang, cuaca ekstrim, gelombang ekstrim dan abrasi, gempa bumi, kebakaran hutan dan lahan, kekeringan, tanah longsor, tsunami.

Banjir merupakan peristiwa atau keadaan dimana terendahnya suatu daerah atau daratan karena volume air yang meningkat (BNPB). Wilayah dengan potensi rawan bencana banjir di Kabupaten Maros berada di 10 (sepuluh) kecamatan. Kelas sangat rawan tersebar di wilayah hilir sampai tengah DAS meliputi; Kecamatan Maros Baru bagian selatan, Marusu bagian utara, Turikale, Mandai bagian utara, Tanralili bagian

utara, Bantimurung bagian selatan, Simbang bagian barat. Sebagian besar daerah yang datar dan landau rawan banjir di wilayah DAS Maros.

Total luas wilayah yang terdampak bencana banjir di Kabupaten Maros adalah 47.431,57 Ha, dengan kelas kerawanan TINGGI. Beberapa faktor penyebab banjir di Kabupaten Maros diantaranya : curah hujan cukup tinggi, topografi datar dan landau, jenis tanah Alluvial dan Litosol, penggunaan lahan dominan tambak dan sawah. Di samping itu faktor manusia yang kurang menyadari dalam hal pengelolaan sampah, karena sampah dibuang di kanal dan sungai supaya ikut aliran sungai sehingga drainase kurang lancar. Sebaran wilayah rawan bencana banjir serta kelas kerawanan bencana di Kabupaten Maros dapat dilihat pada tabel berikut.

**Tabel 2.8**  
**Wilayah Rawan Bencana Banjir dan Kelas Kerawanan Bencana**  
**Kabupaten Maros Tahun 2021**

No	Kecamatan	Luas Terdampak (Ha)	Kelas Kerawanan
1	Bantimurung	4.207,20	Tinggi
2	Bontoa	8.341,40	Tinggi
3	Lau	5.361,24	Sedang
4	Mandai	4.294,45	Tinggi
5	Maros Baru	5.354,25	Tinggi
6	Marusu	7.723,42	Tinggi
7	Moncongloe	3.208,99	Tinggi
8	Simbang	3.379,38	Tinggi
9	Tanralili	2.568,09	Tinggi
10	Turikale	2.993,12	Tinggi
<b>Jumlah</b>		<b>47.431,54</b>	<b>Tinggi</b>

Sumber : BNPB Kab. Maros, 2022

Banjir bandang merupakan banjir yang datang tiba-tiba dengan debit air yang besar yang disebabkan terbendungnya aliran sungai pada luar sungai (BNPB). Wilayah dengan potensi rawan bencana banjir bandang di Kabupaten Maros berada di 8 (delapan) kecamatan. Total luas wilayah yang terdampak bencana banjir adalah 2.860,04 ha, dengan kelas kerawanan TINGGI, dengan melihat kelas bahaya maksimum di setiap kecamatan. Sebaran wilayah rawan bencana banjir bandang serta kelas kerawanan bencana di Kabupaten Maros dapat dilihat pada tabel berikut :

**Tabel 2.9**  
**Wilayah Rawan Bencana Banjir Bandang dan Kelas Kerawanan Bencana**  
**Kabupaten Maros Tahun 2021**

No	Kecamatan	Luas Terdampak (Ha)	Kelas Kerawanan
1	Bantimurung	694,06	Tinggi
2	Bontoa	461,07	Tinggi
3	Camba	252,84	Tinggi
4	Cenrana	594,98	Tinggi
5	Lau	447,89	Tinggi
6	Mallawa	398,73	Tinggi
7	Tompobulu	0,13	Tinggi
8	Turikale	10,34	Tinggi
<b>Jumlah</b>		<b>2.860,04</b>	<b>Tinggi</b>

Sumber : BNPB Kab. Maros, 2022



Cuaca ekstrim atau angin puting beliung adalah angin kencang yang datang secara tiba-tiba, mempunyai pusat, bergerak melingkar menyerupai spiral dengan kecepatan 40-50 km/jam hingga menyentuh permukaan bumi (BNPB). Wilayah dengan potensi rawan bencana cuaca ekstrim di Kabupaten Maros berada di 14 (empat belas) kecamatan. Total luas wilayah yang terdampak cuaca ekstrim adalah 125.594,93 ha, dengan kelas kerawanan TINGGI. Sebaran wilayah rawan bencana cuaca ekstrim serta kelas kerawanan bencana di Kabupaten Maros dapat dilihat pada tabel berikut.

**Tabel 2.10**  
**Wilayah Rawan Cuaca Ekstrim dan Kelas Kerawanan Bencana**  
**Kabupaten Maros Tahun 2021**

No	Kecamatan	Luas Terdampak (Ha)	Kelas Kerawanan
1	Bantimurung	8.102,96	Tinggi
2	Bontoa	8.599,54	Tinggi
3	Camba	10.906,37	Sedang
4	Cenrana	10.947,07	Sedang
5	Lau	5.371,48	Tinggi
6	Mallawa	16.161,83	Tinggi
7	Mandai	4.907,66	Tinggi
8	Maros Baru	5.261,90	Tinggi
9	Marusu	8.143,75	Tinggi
10	Moncongloe	4.682,84	Tinggi
11	Simbang	6.371,90	Tinggi
12	Tanralili	8.904,02	Tinggi
13	Tompobulu	24.240,21	Tinggi
14	Turikale	2.993,33	Tinggi
<b>Jumlah</b>		<b>125.594,93</b>	<b>Tinggi</b>

Sumber : BNPB Kab. Maros, 2022

Gelombang ekstrim adalah gelombang tinggi yang ditimbulkan karena efek terjadinya siklon tropis disekitar wilayah Indonesia dan berpotensi kuat menimbulkan bencana alam. Indonesia bukan daerah lintasan siklon tropis tetapi keberadaan siklon tropis akan memberikan pengaruh kuat terjadinya angin kencang, gelombang tinggi disertai hujan deras. Sedangkan abrasi adalah proses pengikisan pantai oleh tenaga gelombang laut dan arus laut yang bersifat merusak. Abrasi biasanya disebut juga erosi pantai. Wilayah dengan potensi rawan bencana cuaca ekstrim dan abrasi di Kabupaten Maros berada di 4 (empat) kecamatan. Total luas wilayah yang terdampak bencana banjir adalah 329,76 ha, dengan kelas kerawanan SEDANG. Sebaran wilayah rawan bencana cuaca gelombang ekstrim dan abrasi serta kelas kerawanan bencana di Kabupaten Maros dapat dilihat pada tabel berikut :

**Tabel 2.11**  
**Wilayah Rawan Gelombang Ekstrim dan Abrasi serta Kelas Kerawanan Bencana**  
**Kabupaten Maros Tahun 2021**

No	Kecamatan	Luas Terdampak (Ha)	Kelas Kerawanan
1	Bontoa	119,41	Sedang
2	Lau	23,24	Sedang
3	Maros Baru	55,25	Sedang
4	Marusu	131,85	Sedang
<b>Jumlah</b>		<b>329,76</b>	<b>Sedang</b>

Sumber : BNPB Kab. Maros, 2022

Gempa bumi adalah getaran atau guncangan yang terjadi di permukaan bumi yang disebabkan oleh tumbukan antar lempeng bumi, patahan aktif, aktivitas gunung api atau runtuh batuan (BNPB). Wilayah dengan potensi rawan bencana cuaca ekstrim dan abrasi di Kabupaten Maros berada di 14 (empat belas) kecamatan. Total wilayah luas wilayah yang terdampak bencana banjir adalah 162.546,72 Ha, dengan kelas kerawanan RENDAH. Sebaran wilayah rawan bencana gempa bumi dan kelas kerawanan bencana di Kabupaten Maros dapat dilihat pada tabel berikut :

**Tabel 2.12**  
**Wilayah Rawan Gempa Bumi Serta Kelas Kerawanan Bencana**  
**Kabupaten Maros Tahun 2021**

No	Kecamatan	Luas Terdampak (Ha)	Kelas Kerawanan
1	Bantimurung	17.368,53	Rendah
2	Bontoa	9.497,64	Rendah
3	Camba	14.535,18	Rendah
4	Cenrana	17.787,45	Rendah
5	Lau	5.370,82	Rendah
6	Mallawa	23.590,67	Rendah
7	Mandai	4.910,48	Rendah
8	Maros Baru	5.376,26	Rendah
9	Marusu	8.184,67	Rendah
10	Moncongloe	4.686,95	Rendah
11	Simbang	10.529,44	Rendah
12	Tanralili	8.944,44	Rendah
13	Tompobulu	28.770,83	Rendah
14	Turikale	2.993,37	Rendah
<b>Jumlah</b>		<b>162.546,72</b>	<b>Rendah</b>

Sumber : BNPB, 2022

Kebakaran hutan dan lahan merupakan suatu keadaan dimana hutan dan lahan dilanda api, sehingga mengakibatkan kerusakan hutan dan lahan yang menimbulkan kerugian ekonomis dan atau nilai lingkungan. Kebakaran hutan seringkali menyebabkan bencana asap yang sangat mengganggu aktivitas dan kesehatan masyarakat sekitar (BNPB). Wilayah dengan potensi rawan bencana cuaca ekstrim dan abrasi di Kabupaten Maros berada di 14 (empat belas) kecamatan. Total luas wilayah yang terdampak

bencana kebakaran hutan dan lahan adalah 162.546,72 Ha, dengan kelas kerawanan RENDAH. Sebaran wilayah rawan bencana kebakaran hutan dan lahan dan kelas kerawanan bencana di Kabupaten Maros dapat dilihat pada tabel berikut.

**Tabel 2.13**  
**Wilayah Rawan Kebakaran Hutan dan Lahan Serta Kelas Kerawanan Bencana Kabupaten Maros Tahun 2021**

No	Kecamatan	Total Luas Terdampak (Ha)	Kelas Kerawanan
1	Bantimurung	17.368,53	Rendah
2	Bontoa	9.497,64	Rendah
3	Camba	14.535,18	Rendah
4	Cenrana	17.787,45	Rendah
5	Lau	5.370,82	Rendah
6	Mallawa	23.590,67	Rendah
7	Mandai	4.910,48	Rendah
8	Maros Baru	5.376,26	Rendah
9	Marusu	8.184,67	Rendah
10	Moncongloe	4.686,95	Rendah
11	Simbang	10.529,44	Rendah
12	Tanralili	8.944,44	Rendah
13	Tompobulu	28.770,83	Rendah
14	Turikale	2.993,37	Rendah
<b>KABUPATEN MAROS</b>		<b>162.546,72</b>	<b>Rendah</b>

Sumber : BNPB Kab. Maros, 2022

Kekeringan merupakan ketersediaan air yang jauh dibawah kebutuhan air untuk kebutuhan hidup, pertanian, kegiatan ekonomi dan lingkungan. Adapun yang dimaksud kekeringan di bidang pertanian dalah kekeringan yang terjadi di lahan pertanian yang ada tanaman yang sedang dibudidayakan (BNPB). Wilayah dengan potensi rawan bencana kekeringan di Kabupaten Maros berada di 14 (empat belas) kecamatan. Total luas wilayah yang terdampak bencana banjir adalah 162.546,72 ha, dengan kelas kerawanan SEDANG. Sebaran wilayah rawan bencana kekeringan dan kelas kerawanan bencana di Kabupaten Maros dapat dilihat pada tabel berikut.

**Tabel 2.14**  
**Wilayah Rawan Kekeringan dan Kelas Kerawanan Bencana Kabupaten Maros Tahun 2021**

No	Kecamatan	Luas Terdampak (Ha)	Kelas Kerawanan
1	Bantimurung	17.368,53	Sedang
2	Bontoa	9.497,64	Sedang
3	Camba	14.535,18	Sedang
4	Cenrana	17.787,45	Sedang
5	Lau	5.370,82	Sedang
6	Mallawa	23.590,67	Sedang
7	Mandai	4.910,48	Sedang
8	Maros Baru	5.376,26	Sedang
9	Marusu	8.184,67	Sedang
10	Moncongloe	4.686,95	Sedang
11	Simbang	10.529,44	Sedang

No	Kecamatan	Luas Terdampak (Ha)	Kelas Kerawanan
12	Tanralili	8.944,44	Sedang
13	Tompobulu	28.770,83	Sedang
14	Turikale	2.993,37	Sedang
<b>Jumlah</b>		<b>162.546,72</b>	<b>Sedang</b>

Sumber : BNPB Kab. Maros, 2022

Tanah longsor adalah satu jenis gerakan massa tanah atau batuan, ataupun pencampuran keduanya, menuruni atau keluar lereng akibat terganggunya kestabilan tanah atau batuan penyusun lereng (BNPB). Sebaran wilayah rawan bencana tanah longsor dan kelas kerawanan bencana di Kabupaten Maros serta luasannya dapat dilihat pada tabel berikut.

**Tabel 2.15**  
**Wilayah Rawan Tanah Longsor dan Kelas Kerawanan Bencana**  
**Kabupaten Maros Tahun 2021**

No	Kecamatan	Luas Terdampak (Ha)	Kelas Kerawanan
1	Bantimurung	7.833,83	Sedang
2	Bontoa	755,52	Sedang
3	Camba	10.171,15	Sedang
4	Cenrana	13.815,70	Sedang
5	Mallawa	15.998,01	Sedang
6	Mandai	71,20	Sedang
7	Moncongloe	427,94	Sedang
8	Simbang	3.732,45	Sedang
9	Tanralili	1.342,01	Sedang
10	Tompobulu	11.336,87	Sedang
<b>Jumlah</b>		<b>65.484,70</b>	<b>Sedang</b>

Sumber : BNPB Kab. Maros, 2022

Tsunami berasal dari bahasa jepang yang berarti gelombang lautan. Tsunami adalah serangkaian gelombang ombak laut raksasa yang timbul karena adanya pergeseran di dasar laut akibat gempa bumi (BNPB). Wilayah dengan potensi rawan bencana tsunami di Kabupaten Maros berada di 4 (empat) kecamatan. Luas wilayah yang terdampak bencana tsunami adalah 6.019,72 ha, dengan kelas kerawanan SEDANG. Sebaran wilayah rawan bencana tsunami dan kelas kerawanan bencana di Kabupaten Maros serta luasannya dapat dilihat pada tabel berikut ini.

**Tabel 2.16**  
**Wilayah Rawan Tsunami dan Kelas Kerawanan Bencana**  
**Kabupaten Maros Tahun 2021**

No	Kecamatan	Luas Terdampak (Ha)	Kelas Kerawanan
1	Bontoa	2.594,08	Tinggi
2	Lau	679,63	Tinggi
3	Maros Baru	455,85	Tinggi
4	Marusu	1.290,15	Tinggi
<b>Jumlah</b>		<b>6.019,72</b>	<b>Tinggi</b>

Sumber : BNPB Kab. Maros, 2022

### 2.1.1.4. Potensi Pengembangan Wilayah

Kawasan strategis di Kabupaten Maros merupakan bagian wilayah Kabupaten Maros yang penataan ruangnya diprioritaskan, karena mempunyai pengaruh sangat penting dalam lingkup kabupaten dibidang ekonomi, sosial, budaya, dan/atau lingkungan. Kawasan strategis yang ada di Kabupaten Maros terdiri atas; Kawasan Strategis Nasional (KSN), Kawasan Strategis Provinsi (KSP), dan Kawasan Strategis Kabupaten (KSK).

#### 2.1.1.4.1. Kawasan Strategis Nasional (KSN)

Kawasan Metropolitan Mamminasata telah ditetapkan berdasarkan Peraturan Presiden Nomor 55 tahun 2011 tentang Rencana Tata Ruang Kawasan Perkotaan Makassar, Maros, Sungguminasa, dan Takalar (Mamminasata). Kebijakan penataan ruang Kawasan Perkotaan Mamminasata meliputi :

- a. Pengembangan ekonomi, sosial, budaya, pertahanan dan keamanan negara, serta pelestarian lingkungan hidup sebagai satu kesatuan;
- b. Pengembangan Kawasan perkotaan Mamminasata sebagai pusat orientasi pelayanan berskala internasional dan penggerak utama bagi Kawasan Timur Indonesia;
- c. Pengembangan Kawasan perkotaan Mamminasata sebagai pusat pertumbuhan dan sentra pengolahan hasil produksi bagi pembangunan Kawasan perkotaan inti dan Kawasan perkotaan disekitarnya;
- d. Peningkatan aksesibilitas antar wilayah dan pemerataan jangkauan pelayanan sistem jaringan prasarana di Kawasan perkotaan Mamminasata.

Kawasan Strategis Nasional yang ada di Kabupaten Maros adalah Kawasan Perkotaan Mamminasata yang merupakan Kawasan Strategis Nasional dengan sudut kepentingan ekonomi. Hal tersebut tertuang dalam Peraturan Pemerintah Republik Indonesia Nomor 13 Tahun 2017 tentang Rencana Tata Ruang Wilayah Nasional menetapkan kawasan Perkotaan Metropolitan Mamminasata sebagai Pusat Kegiatan Nasional (PKN), dalam hal ini wilayah-wilayah Kabupaten Maros yang termasuk dalam kawasan Metropolitan Mamminasata merupakan pusat perkotaan yang memiliki kepentingan dalam skala nasional..



### 2.1.1.4.2. Kawasan Strategis Provinsi (KSP)

Kawasan Strategis Provinsi yang ada di Kabupaten Maros sebagaimana tertuang dalam Perda Nomor 3 Tahun 2022 tentang RTRW Provinsi Sulawesi Selatan Tahun 2022-2041, menetapkan bahwa :

- a. Kebijakan untuk mewujudkan Ruang Provinsi yang produktif berbasis keberlanjutan yang meliputi:
  - Pengembangan Kawasan Perkotaan dan Kawasan strategis pertumbuhan ekonomi;
  - Pengembangan dan penguatan sistem produksi hulu hilir dalam peningkatan ekonomi berbasis potensi lokal dan kelestarian lingkungan; dan
  - Pengembangan Kawasan Perkotaan dan Kawasan strategis yang berbasis mitigasi dan adaptasi bencana untuk mewujudkan Ruang Provinsi yang kompetitif melalui peningkatan keterkaitan antar Wilayah.
- b. Kebijakan untuk mewujudkan Ruang Provinsi yang kompetitif dan inovatif melalui peningkatan keterkaitan antar Wilayah yang meliputi:
  - Pengembangan sistem jaringan transportasi yang terpadu untuk meningkatkan keterkaitan dan aksesibilitas antar Wilayah dan antar Kawasan;
  - Peningkatan akses pelayanan perkotaan dan pusat-pusat pertumbuhan ekonomi Wilayah darat, Laut, pesisir dan pulau-pulau kecil; dan
  - Peningkatan kualitas dan jangkauan pelayanan jaringan prasarana transportasi, telekomunikasi, energi, sumber daya air, dan prasarana lainnya.
- c. Kebijakan untuk mewujudkan Ruang Provinsi yang berkelanjutan melalui kelestarian Kawasan berfungsi lindung sesuai dengan kondisi ekosistemnya, yang meliputi:
  - Perwujudan peningkatan keterpaduan dan keterkaitan antar kegiatan budi daya; dan
  - Pemanfaatan sumber daya alam dan/atau perkembangan ilmu pengetahuan dan teknologi secara optimal untuk meningkatkan kesejahteraan Masyarakat.

### 2.1.1.4.3. Kawasan Strategis Kabupaten (KSK)

Kawasan Strategis Kabupaten (KSK) di Kabupaten Maros, terdiri atas:

- a. KSK Dengan Sudut Kepentingan Pertumbuhan Ekonomi

Berdasarkan kriteria kawasan strategis dan potensi wilayah, maka rencana kawasan strategis kabupaten yang layak ditetapkan dalam RTRW Kabupaten Maros diarahkan pada :

- Kawasan Perkotaan Barandasi Kecamatan Lau;

- Kawasan Bandar Udara Internasional Sultan Hasanuddin di Mandai Kecamatan Kabupaten Maros;
- Kawasan potensi pengembangan ekonomi di wilayah pesisir Kecamatan Marusu, Kecamatan Maros Baru, Kecamatan Lau dan Kecamatan Bontoa;
- Kawasan Minapolitan di Kecamatan Bontoa, Kecamatan Lau, Kecamatan Marusu dan Kecamatan Maros Baru;
- Kawasan agrowisata yang terpadu dengan Agropolitan Tanralili;
- Kawasan wisata pasir putih Pantai Kuri Kecamatan Marusu;
- Kawasan Perdagangan Pasar Tradisional Modern Kota Maros di Kecamatan Turikale;
- Kawasan Perdagangan Pasar Induk Pertanian Kabupaten Maros di Kecamatan Turikale;
- Kawasan Kota Baru Moncongloe di Kecamatan Moncongloe;
- Kawasan perkotaan Baru Satelit Mandai di Kecamatan Mandai; dan
- Kawasan perkotaan Baru Satelit Maros di Kecamatan Turikale.

b. KSK Dengan Sudut Kepentingan Sosial Budaya

Kawasan strategis untuk pengembangan kepentingan sosial budaya di Kabupaten Maros meliputi;

- Kawasan pendopo Pallantikang Karaeng Marusu di Kelurahan Pallantikang Kecamatan Maros Baru;
- Kawasan rumah adat Karaeng Loe Ripakere (istana raja Marusu) di Desa Bonto Tallasa Kecamatan Simbang; dan
- Kawasan budaya Khawaltiah Sammang di Patte'ne Desa Temmappadaue Kecamatan Marusu, Leppangkomae Desa Borimasunggu Kecamatan Maros Baru, dan Kelurahan Turikale Kecamatan Turikale.

c. KSK Dengan Sudut Kepentingan Sumberdaya Alam dan Teknologi Tinggi

Untuk kepentingan pendayagunaan sumberdaya alam dan teknologi tinggi di Kabupaten Maros, terdiri atas :

- Rencana pembangunan Kawasan Pembangkit Listrik Tenaga Air (PLTA) di Kecamatan Tompobulu;
- Rencana pembangunan kawasan Pembangkit Listrik Tenaga Mikro Hidro (PLTHM) di Mallawa;
- Rencana pembangunan kawasan Pembangkit Listrik Tenaga Uap (PLTU) di Kecamatan Bontoa;
- Kawasan Pabrik Semen Bosowa di Kecamatan Bantimurung; dan

- Kawasan penambangan marmer di Kecamatan Bantimurung dan Kecamatan Simbang.
- d. KSK Dengan Sudut Kepentingan Fungsi Dan Daya Dukung Lingkungan Hidup
- Kawasan strategis untuk kepentingan lingkungan hidup di wilayah Kabupaten Maros meliputi :
- Kawasan wisata alam dan Agrowisata Bantimurung Kecamatan Bantimurung;
  - Kawasan wisata Cagar Alam Karaenta yang terpadu dengan Goa Salukang Kallang Kecamatan Cenrana; dan
  - Kawasan wisata alam air panas di Dusun Reatoa Kecamatan Mallawa.
  - KSK Dengan Sudut Kepentingan Pertahanan dan Keamanan
- e. Kawasan strategis dari sudut kepentingan pertahanan dan keamanan, terdiri atas :
- Kawasan Lapangan Udara (LANUD) Hasanuddin di Kecamatan Mandai;
  - Kawasan KOSTRAD Batalyon Infantri L-433 Julu Siri di Sambueja Kecamatan Simbang; dan
  - Kawasan KOSTRAD Kompi Zeni dan Tempur A, B, dan C dan Batalyon Zeni dan Tempur 8 Sakti Mandraguna di Kariango Kecamatan Tanralili.

### 2.1.1.5. Aspek Demografi

Kondisi demografi suatu wilayah sangat penting di dalam proses pembangunan. Penduduk akan menjadi beban bagi daerah apabila tidak dikelola dengan baik dan sebaliknya akan menjadi modal potensial apabila mampu dikelola dengan baik.

#### 2.1.1.5.1. Jumlah dan Struktur Umur Penduduk

Jumlah penduduk Kabupaten Maros pada tahun 2021, berdasarkan sensus penduduk 2021 sebesar 391.774 jiwa, yang terdiri dari laki-laki 196.499 jiwa, perempuan 195.275 jiwa dan tersebar di 14 (empat belas) kecamatan. Jumlah penduduk bertambah 72.772 jiwa dibandingkan dengan hasil sensus penduduk 2010. Rata-rata laju pertumbuhan per tahun selama periode 2010-2021 sebesar 2,01 persen. Angka tersebut meningkat dibandingkan periode 2000-2010 sebesar 1,62 persen per tahun.

**Tabel 2.17**  
**Jumlah Penduduk Berdasarkan Kecamatan**  
**Kabupaten Maros tahun 2017-2021**

Kecamatan	Jumlah Penduduk				
	2017	2018	2019	2020	2021
Mandai	39.032	39.449	39.830	51.801	53.406
Moncongloe	18.856	19.031	19.208	23.728	24.336
Maros Baru	26.134	26.397	26.647	28.360	28.613

## RENCANA KERJA PEMERINTAH KABUPATEN MAROS TAHUN 2023

Kecamatan	Jumlah Penduduk				
	2017	2018	2019	2020	2021
Marusu	27.312	27.589	27.850	34.324	35.105
Turikale	44.710	45.196	45.633	48.558	48.963
Lau	26.368	26.634	26.886	27.542	27.686
Bontoa	28.468	28.759	29.033	30.604	30.799
Bantimurung	30.168	30.479	30.770	32.825	33.082
Simbang	23.908	24.144	24.369	25.538	25.697
Tanralili	26.370	26.635	26.888	30.964	31.448
Tompobulu	15.334	15.467	15.608	15.932	16.004
Camba	13.430	13.539	13.660	14.223	14.291
Cenrana	14.720	14.845	14.979	14.562	14.553
Mallawa	11.572	11.659	11.761	12.813	12.941
	<b>346.383</b>	<b>349.822</b>	<b>353.121</b>	<b>391.774</b>	<b>396.924</b>

Sumber : BPS Kab. Maros, 2022

Selama tahun 2017 hingga tahun 2019 jumlah penduduk laki-laki lebih tinggi dibandingkan penduduk perempuan, rasio jenis kelamin selama kurun waktu tersebut sebesar 100. Sensus penduduk 2021 mencatat jumlah penduduk laki-laki di Kabupaten Maros lebih banyak dari jumlah penduduk perempuan, dengan rasio jenis kelamin sebesar 101. Hal ini berarti untuk setiap 100 orang perempuan, terdapat 101 laki-laki. Hal ini berbeda dengan tahun-tahun sebelumnya dimana jumlah penduduk perempuan lebih banyak dibandingkan dengan jumlah penduduk laki-laki. Jumlah penduduk laki-laki berdasarkan sensus penduduk tahun 2021 sebanyak 196.499 orang dan penduduk perempuan sebanyak 195.275 orang.

Perubahan rasio jenis kelamin pada tahun 2021 disebabkan cukup besarnya migrasi penduduk di beberapa wilayah kecamatan yang berbatasan dengan Kota Makassar, seperti Kecamatan Moncongloe, Mandai dan Kecamatan Marusu.

**Grafik 2.2**  
**Jumlah penduduk Berdasarkan jenis Kelamin**  
**Kabupaten Maros Tahun 2017-2021**



Sumber : BPS Kab. Maros, 2022

Komposisi penduduk Kabupaten Maros menurut kecamatan menunjukkan bahwa penduduk terbesar yakni 51.793 jiwa mendiami Kecamatan Mandai, sedangkan wilayah kecamatan dengan jumlah penduduk terkecil terdapat di Kecamatan Mallawa dengan jumlah penduduk sebanyak 12.811 jiwa. Kepadatan penduduk di Kabupaten Maros pada tahun 2021 mencapai 242 jiwa/km<sup>2</sup>. Kecamatan Turikale adalah kecamatan terpadat dengan tingkat kepadatan mencapai 1.622 jiwa/km<sup>2</sup>, diikuti oleh Kecamatan Mandai 1.055 jiwa/km<sup>2</sup>, sedangkan kecamatan yang tingkat kepadatannya paling rendah adalah Kecamatan Mallawa yaitu 54 jiwa/km<sup>2</sup>.

Komposisi penduduk setiap kecamatan menurut jumlah penduduk, laju pertumbuhan per tahun, kepadatan penduduk per kilometer persegi, serta rasio jenis kelamin Kabupaten Maros tahun 2021 dapat dilihat pada tabel berikut.

**Tabel 2.18**  
**Pertumbuhan, Kepadatan dan Rasio Jenis Kelamin Penduduk**  
**Kabupaten Maros Tahun 2021**

No	Kecamatan	Penduduk		
		Pertumbuhan	Kepadatan	Rasio Jenis Kelamin
1	Mandai	27,64	1 087	101
2	Moncongloe	20,96	519	102
3	Maros Baru	6,18	532	104
4	Marusu	23,59	653	101
5	Turikale	6,92	1636	100
6	Lau	2,20	375	100
7	Bontoa	6,62	329	100
8	Bantimurung	7,67	190	99
9	Simbang	5,52	244	100
10	Tanralili	15,87	352	100
11	Tompobulu	1,75	56	104
12	Cenrana	5,02	80	95
13	Camba	-2,85	98	97
14	Mallawa	8,94	55	99
<b>Jumlah</b>		<b>10,94</b>	<b>443</b>	<b>100</b>

Sumber : BPS Kab. Maros, 2022  
Hasil Sensus Penduduk 2022

Hasil sensus penduduk 2021 mencatat penduduk Kabupaten Maros didominasi oleh Generasi Z (8-23 tahun) dan Generasi Milenial (24-39 tahun). Proporsi Generasi Z sebanyak 29,37 persen dan Generasi Milenial sebanyak 25,66 persen dari total jumlah penduduk. Sekitar tujuh tahun lagi semua Generasi Z akan berada pada kelompok usia produktif. Generasi inilah yang berpotensi menjadi motor dalam pembangunan yang akan menjadi penentu masa depan bangsa.

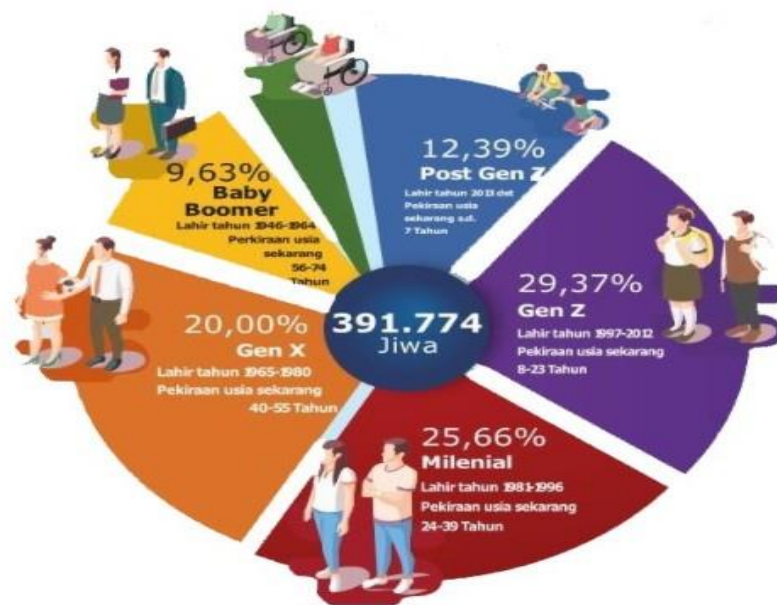
Dari sisi demografi, seluruh Generasi X (40-55 tahun) dan Generasi Milenial (24-39 tahun) merupakan penduduk yang berada pada kelompok usia produktif pada tahun 2021.



Kedua generasi ini termasuk dalam usia produktif yang dapat menjadi peluang untuk mempercepat pertumbuhan ekonomi.

Adapun komposisi penduduk menurut generasi di Kabupaten Maros pada tahun 2021 dapat dilihat pada grafik berikut ini.

**Grafik 2.3**  
**Komposisi Penduduk menurut Generasi Kabupaten Maros tahun 2021**



Sumber : BPS Kab. Maros, 2022  
Hasil Sensus Penduduk 2021

Jumlah penduduk usia produktif (15-64 tahun) di Kabupaten Maros tahun 2021 sebanyak 266.611 jiwa atau 68,11 persen dari total jumlah penduduk. Hal ini menunjukkan bahwa Kabupaten Maros masih dalam bonus demografi. Sedangkan penduduk lanjut usia sebesar 5,28 persen atau sebanyak 20.685 jiwa.

**Tabel 2.19**  
**Jumlah Penduduk Berdasarkan kelompok Umur Kabupaten Maros Tahun 2017-2021**

Kelompok Umur	JUMLAH PENDUDUK				
	2017	2018	2019	2021	2021
0-4	35.481	35.532	35.078	35.708	35.708
5-9	32.826	32.904	33.288	33.940	33.940
10-14	31.741	31.530	32.167	32.817	32.817
15-19	33.436	33.756	32.378	33.041	33.041
20-24	31.305	31.669	32.354	33.217	33.217
25-29	27.464	27.596	28.342	35.778	35.778
30-34	25.407	25.357	25.732	34.204	39.354
35-39	25.236	25.304	25.160	29.166	29.166
40-44	24.106	24.456	24.142	26.461	26.461
45-49	21.109	21.749	21.753	24.172	24.172
50-54	17.037	17.625	18.270	21.364	21.364
55-59	13.535	14.021	14.580	17.397	17.397
60-64	9.489	9.740	10.406	12.811	12.811

Kelompok Umur	JUMLAH PENDUDUK				
	2017	2018	2019	2020	2021
65-69	7.308	7.471	7.771	9.180	9.180
70-75	5.222	5.316	5.610	5.844	5.844
75+	5.683	5.795	6.090	6.674	6.674
<b>Jumlah</b>	<b>346.383</b>	<b>349.822</b>	<b>353.121</b>	<b>391.774</b>	<b>396.924</b>

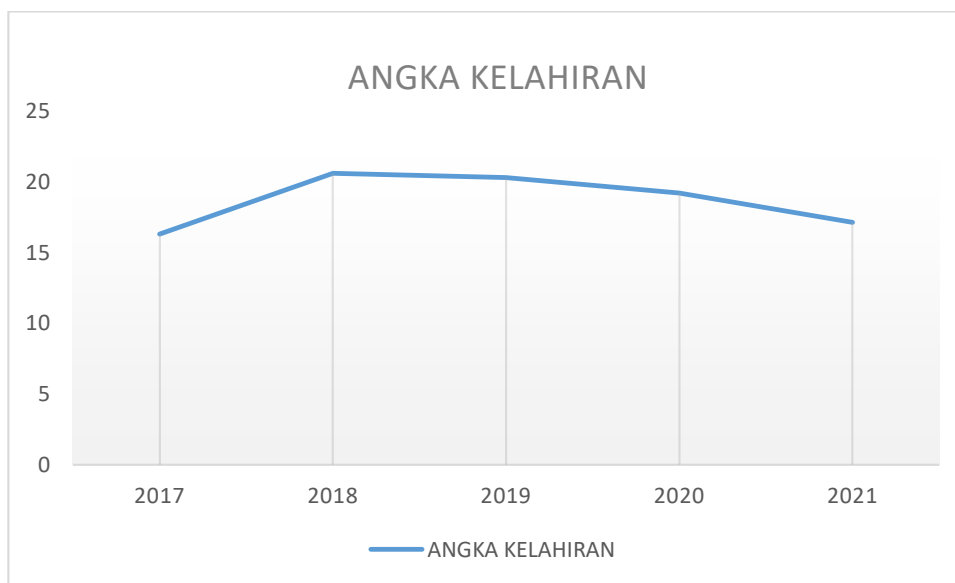
Sumber : BPS Kab. Maros, 2022

Sebuah daerah akan mengalami perubahan jumlah penduduk karena dipengaruhi oleh beberapa faktor, yaitu: angka kelahiran, angka kematian, dan migrasi.

1. Angka Kelahiran

Untuk menghitung angka kelahiran dapat menggunakan pembagian jumlah angka kelahiran bayi yang hidup dengan jumlah penduduk dikalikan 1000. Angka kelahiran dapat dihitung dari jumlah kelahiran setiap 1000 penduduk dalam satu tahun. Angka Kelahiran Kabupaten Maros menunjukkan angka kelahiran yang berfluktuatif selama tahun 2017 hingga tahun 2021. Pada tahun 2017 angka kelahiran sebesar 16,48 per 1.000 penduduk kemudian menurun hingga mencapai 16,28 per 1.000 penduduk pada tahun 2017. Pada tahun 2018 angka kelahiran meningkat hingga mencapai 20,56 per 1.000 penduduk. Namun menurun Kembali pada tahun 2019 sebesar 20,26 per 1.000 penduduk dan 19,17 per 1.000 penduduk pada tahun 2021.

**Grafik 2.4**  
**Angka Kelahiran Kabupaten Maros Tahun 2017 - 2021**



Sumber : Dinas Kesehatan Kab. Maros, 2022

2. Angka Kematian

Angka kematian menunjukkan jumlah kematian tiap 1000 penduduk dalam satu tahun. Angka kematian dihitung dengan jumlah kematian dalam satu tahun dibagi jumlah penduduk. Indikator yang digunakan untuk mengukur angka kematian adalah

angka kematian kasar, angka kematian bayi (AKB) dan angka kematian menurut kelompok umur. Angka kematian bayi di Kabupaten Maros menunjukkan penurunan setiap tahunnya. Pada tahun 2017 AKI sebesar 8,32 per 1.000 penduduk kemudian menurun hingga mencapai 3,11 1.000 penduduk pada tahun 2021.

**Grafik 2.5**  
**Angka Kematian Bayi Kabupaten Maros Tahun 2017-2021**



Sumber : Dinas Kesehatan Kab. Maros, 2022

### 3. Angka Migrasi

Faktor lain yang mempengaruhi pertumbuhan penduduk adalah migrasi. Pengertian dari migrasi adalah perpindahan penduduk dari satu tempat ke tempat yang lain. Biasanya, migrasi terjadi relative permanen dari suatu tempat ke tempat yang lainnya. Migran adalah sebutan untuk orang yang melakukan migrasi. Jumlah perpindahan penduduk Kabupaten Maros menurut hasil sensus penduduk tahun 2021 sebesar 29.735 orang atau 30 orang per 1.000 penduduk

## 2.1.2 ASPEK KESEJAHTERAAN MASYARAKAT

### 2.1.2.1 Fokus Kesejahteraan dan Pemerataan Ekonomi

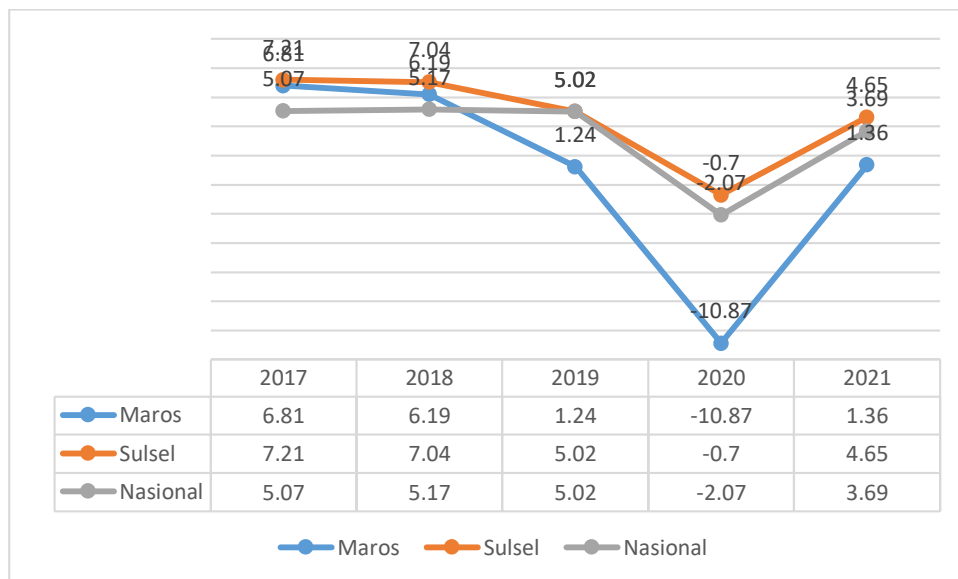
Aspek kesejahteraan masyarakat merupakan tujuan akhir dari penyelenggaraan pembangunan daerah yang merupakan upaya menciptakan kondisi kesejahteraan masyarakat yang lebih baik. Aspek kesejahteraan masyarakat meliputi (1) Aspek kesejahteraan dengan fokus kesejahteraan dan pemerataan ekonomi, (2) Aspek kesejahteraan dengan fokus kesejahteraan sosial dan; (3) Aspek kesejahteraan dengan

fokus seni budaya dan olahraga. Kinerja masing-masing aspek kesejahteraan masyarakat sampai dengan Tahun 2021 adalah sebagai berikut:

**2.1.2.1.1. Pertumbuhan Ekonomi**

Perekonomian Provinsi Sulawesi Selatan pada 2021 tumbuh positif 4,65%. Mengalami kenaikan 0,71% dibanding tahun 2020. Dengan pertumbuhan ekonomi tersebut, Sulawesi Selatan berada pada urutan ketujuh dari seluruh provinsi di Indonesia. Dan nilai pertumbuhan tersebut melebihi angka nasional yang hanya mencatat 3,69%.

**Grafik 2.6**  
**Perbandingan Pertumbuhan Ekonomi Kabupaten Maros, Provinsi Sulawesi Selatan dan Nasional Tahun 2017-2021**



Sumber : BPS Prov. Sulsel, 2022

Pertumbuhan Ekonomi Kabupaten Maros selama lima tahun terakhir (2017-2021) menunjukkan trend menurun. Pada tahun 2017 pertumbuhan ekonomi mencapai 9,51% (tertinggi ke-3 di Provinsi Sulawesi Selatan), namun pada tahun 2017 hingga tahun 2021 terus mengalami pelambatan. Pada tahun 2019 pertumbuhan ekonomi melambat cukup signifikan sebesar 1,24%, dan kemudian mengalami kontraksi yang cukup dalam pada tahun 2021 sebesar 10,87%. Pertumbuhan Ekonomi Kabupaten Maros sejak tahun 2019 berada dibawah pertumbuhan ekonomi Provinsi Sulawesi Selatan dan Nasional.

Kinerja ekonomi Sulawesi Selatan pada triwulan 2021 menunjukkan adanya pemulihan dengan tumbuh di angka 7,89% (yoy), lebih tinggi dibandingkan triwulan sebelumnya di angka 3,25% (yoy). Pertumbuhan pada tahun 2021 triwulan IV juga

membawa ekonomi Sulawesi Selatan kembali tumbuh diatas nasional setelah pada triwulan sebelumnya tumbuh dibawah nasional. Pemulihan ekonomi juga tercermin pada keseluruhan tahun 2021 dengan pertumbuhan 4,65% (yoy).

**Tabel 2.20**  
Perbandingan Capaian Pertumbuhan Ekonomi Kabupaten Maros dengan Kota Makassar dan Kabupaten Gowa Tahun 2019-2021

NO	Kabupaten/Kota	Indikator	Capaian		
			2019	2020	2021
1	Maros	Pertumbuhan Ekonomi	1,24	-10,87	1,36
2	Makassar		8,42	8,79	4,47
3	Gowa		7,14	7,46	7,26

Sumber : BPS Prov. Sulsel, 2022

Perbandingan capaian pertumbuhan ekonomi kabupaten Maros dibandingkan kabupaten Gowa dan Kota makassar kurang lebih sama pada tahun 2021. Akibat adanya pandemi COVID-19 pada tahun 2021, hamper seluruh kabupaten/kota mengalami kontraksi yang cukup dalam pada pertumbuhan ekonomi.

**Tabel 2.21**  
Pertumbuhan Tiap Sektor Pembentuk PDRB ADHK Menurut Lapangan Usaha Tahun 2017-2021

No	Sektor	2017	2018	2019	2020	2021
1	Pertanian, Kehutanan dan Perikanan	7,39	4,95	5,29	8,15	8,15
2	Pertambangan dan Penggalian	19,48	9,76	13,27	6,32	6,32
3	Industri Pengolahan	3,16	0,48	1,48	-8,30	8,30
4	Pengadaan Listrik dan Gas	6,05	5,46	6,20	3,36	3,36
5	Pengadaan air, Pengelolaan Sampah, Limbah, dan Daur Ulang	10,86	7,45	16,25	1,27	1,27
6	Konstruksi	8,89	9,48	17,74	4,70	4,70
7	Perdagangan Besar dan Eceran, Reparasi Mobil dan Sepeda Motor	5,07	8,58	12,63	3,64	3,64
8	Transportasi dan Pergudangan	6,59	8,75	-11,02	0,28	0,28
9	Penyediaan Akomodasi dan Makan Minum	4,88	12,00	14,33	3,79	3,79
10	Informasi dan Komunikasi	5,3	6,6	6,06	6,48	6,48
11	Jasa Keuangan dan Asuransi	0,28	4,22	7,01	3,52	3,52
12	Real Estate	6,55	6,72	7,38	3,38	3,38
13	Jasa Perusahaan	9,34	10,00	11,24	3,23	3,23



No	Sektor	2017	2018	2019	2020	2021
14	Administrasi Pemerintahan, Pertahanan dan Jaminan Sosial Wajib	4,65	5,66	12,88	-4,00	-4,00
15	Jasa Pendidikan	3,5	6,76	8,64	0,85	0,85
16	Jasa Kesehatan dan Kegiatan Sosial	4,1	5,18	5,97	7,80	7,80
17	Jasa Lainnya	8,82	11,96	13,32	6,23	6,23
<b>PDRB</b>		<b>6,81</b>	<b>6,19</b>	<b>1,24</b>	<b>10,87</b>	<b>1,36</b>

Sumber : BPS Kab. Maros, 2022

Struktur perekonomian Kabupaten Maros selama lima tahun terakhir (2017-2021) didominasi oleh 3 (tiga) lapangan usaha, diantaranya Transportasi dan Pergudangan, Industri Pengolahan, dan Pertanian, kehutanan, dan perikanan. Peranan terbesar dalam pembentukan PDRB Maros pada tahun 2021 dihasilkan oleh lapangan usaha Transportasi dan Pergudangan, yaitu 25,79%, angka ini menurun dari 40,06% di tahun 2019. Selanjutnya lapangan usaha Industri Pengolahan sebesar 18,94%, naik dari 16,40% di tahun 2019, disusul kemudian oleh lapangan usaha Pertanian, kehutanan, dan perikanan sebesar 18,52%, naik dari 15,16% di tahun 2019.

Laju pertumbuhan ekonomi Kabupaten Maros secara keseluruhan sangat bergantung pada laju pertumbuhan ketiga lapangan usaha dengan kontribusi terbesar, terutama pada pertumbuhan sektor transportasi dan pergudangan. Sektor transportasi dan pergudangan pada tahun 2021 mengalami kontraksi sebesar -35,54 %, semakin melambat dibandingkan tahun 2019 sebesar -11,02%. Kemudian untuk Industri Pengolahan juga mengalami kontraksi sebesar -6,57 %, turun dari 1,48% di tahun 2019, selanjutnya lapangan usaha Pertanian, Kehutanan, dan perikanan mengalami kontraksi sebesar -2,29%, turun dari 5,29% di tahun 2019.

### 2.1.2.1.2. PDRB Berdasarkan Lapangan Usaha

Produk Domestik Regional Bruto maupun agregat turunannya disajikan dalam 2 (dua) versi penilaian, yaitu atas dasar harga berlaku (ADHB) dan dasar harga kons ADHK). Disebut sebagai harga berlaku karena seluruh agregat dinilai dengan menggunakan harga pada tahun berjalan, sedangkan harga konstan penilaiannya didasarkan pada harga satu tahun dasar tertentu. Dalam hal ini harga dasar yang digunakan adalah tahun 2010.

Kabupaten Maros merupakan salah satu kabupaten yang memiliki fungsi strategis dalam perekonomian Provinsi Sulawesi Selatan. Keberadaan Bandara di Kabupaten Maros merupakan subsektor yang sangat strategis bagi pertumbuhan

ekonomi Provinsi Sulawesi Selatan. Nilai PDRB Maros atas dasar harga berlaku pada tahun 2021 sebesar 18,62 triliun rupiah, mengalami penurunan sekitar 4,09 triliun rupiah dibandingkan dengan tahun 2019 yang mencapai 22,71 triliun rupiah. Berdasarkan harga konstan PDRB juga mengalami penurunan, dari 13,72 triliun rupiah pada tahun 2019 menjadi 12,23 triliun rupiah pada tahun 2021. Turunnya nilai PDRB dipengaruhi oleh menurunnya produksi di hampir seluruh lapangan usaha.

Dalamnya kontraksi pada lapangan usaha transportasi dan pergudangan sangat dipengaruhi oleh sub sektor angkutan udara, dalam hal ini jumlah penumpang dan barang/kargo yang berangkat dari Bandara Internasional Sultan Hasanuddin mengalami trend negatif (belum normal kembali) akibat pandemi Covid-19. Demikian juga kontraksi pada sektor Industri Pengolahan sangat dipengaruhi oleh industri barang galian bukan logam, dalam hal ini produksi Semen Bosowa yang juga mengalami penurunan. Sektor Pertanian yang diharapkan mampu bertumbuh positif, juga mengalami kontraksi yang disebabkan oleh berkurangnya luas lahan serta bergesernya waktu panen ke awal tahun 2021, sehingga terjadi selisih jumlah produksi pada perhitungan akhir tahun 2021.

**Tabel 2.22**  
**PDRB Atas Dasar Harga Konstan Menurut Lapangan Usaha**  
**Kabupaten Maros Tahun 2017-2021 (Milyar Rp)**

No	Sektor	2017	2018	2019	2020	2021
1	Pertanian, Kehutanan dan Perikanan	2.202,48	2.312,49	2.434,72	2.378,99	2.572,86
2	Pertambangan dan Penggalan	1.142,05	1.253,53	1.419,90	1.432,11	1.522,62
3	Industri Pengolahan	2.733,88	2.747,09	2.787,67	2.604,39	2.388,25
4	Pengadaan Listrik dan Gas	10,65	11,23	11,93	11,36	11,74
5	Pengadaan air, Pengelolaan Sampah, Limbah, dan Daur Ulang	12,17	13,08	15,20	17,33	17,55
6	Konstruksi	737,51	807,44	950,69	1.084,87	1.135,85
7	Perdagangan Besar dan Eceran, Reparasi Mobil dan Sepeda Motor	415,44	451,11	508,10	497,27	515,35
8	Transportasi dan Pergudangan	4.175,99	4.541,58	4.040,99	2.604,87	2.612,26
9	Penyediaan Akomodasi dan Makan Minum	41,56	46,55	53,22	43,12	44,75

## RENCANA KERJA PEMERINTAH KABUPATEN MAROS TAHUN 2023

No	Sektor	2017	2018	2019	2020	2021
10	Informasi dan Komunikasi	168,70	179,84	190,75	214,95	228,88
11	Jasa Keuangan dan Asuransi	169,50	176,66	189,05	196,64	203,56
12	Real Estate	178,65	190,66	204,73	217,65	225,00
13	Jasa Perusahaan	3,06	3,37	3,74	3,71	3,82
14	Administrasi Pemerintahan, Pertahanan dan Jaminan Sosial Wajib	453,02	478,68	540,34	539,40	517,84
15	Jasa Pendidikan	193,92	207,04	224,92	231,46	233,43
16	Jasa Kesehatan dan Kegiatan Sosial	84,11	88,46	93,74	102,68	110,68
17	Jasa Lainnya	44,60	49,94	56,59	52,87	56,16
<b>PDRB</b>		<b>12.768,32</b>	<b>13.558,74</b>	<b>13.726,28</b>	<b>12.233,66</b>	<b>12.400,62</b>

Sumber : BPS Kab. Maros, 2022

**Tabel 2.23**  
**PDRB Atas Dasar Harga Berlaku Menurut Lapangan Usaha**  
**Kabupaten Maros Tahun 2017-2021 (Milyar Rp)**

No	Sektor	2017	2018	2019	2020	2021
1	Pertanian, Kehutanan dan Perikanan	3.056,37	3.244,10	3.443,10	3.449,20	3.751,42
2	Pertambangan dan Penggalian	1.208,40	1.350,07	1.548,50	1.577,68	1.712,95
3	Industri Pengolahan	3.570,31	3.642,51	3.724,66	3.527,34	3.348,74
4	Pengadaan Listrik dan Gas	10,61	11,66	12,39	11,78	12,22
5	Pengadaan air, Pengelolaan Sampah, Limbah, dan Daur Ulang	17,58	19,08	22,19	25,39	26,23
6	Konstruksi	1.316,15	1.549,80	1.880,59	2.150,30	2.266,03
7	Perdagangan Besar dan Eceran, Reparasi Mobil dan Sepeda Motor	504,05	572,32	662,44	658,05	690,66
8	Transportasi dan Pergudangan	7.866,72	8.843,20	9.099,71	4.801,86	4.727,75
9	Penyediaan Akomodasi dan Makan Minum	61,53	69,80	82,42	69,34	72,48
10	Informasi dan Komunikasi	211,05	229,10	245,50	277,56	296,17
11	Jasa Keuangan dan Asuransi	244,48	265,44	293,09	308,33	327,95

## RENCANA KERJA PEMERINTAH KABUPATEN MAROS TAHUN 2023

No	Sektor	2017	2018	2019	2020	2021
12	Real Estate	233,24	257,76	280,41	299,67	310,05
13	Jasa Perusahaan	5,11	5,84	6,58	6,65	6,89
14	Administrasi Pemerintahan, Pertahanan dan Jaminan Sosial Wajib	683,00	753,81	869,26	883,33	857,22
15	Jasa Pendidikan	263,00	287,09	314,90	327,05	330,30
16	Jasa Kesehatan dan Kegiatan Sosial	119,02	129,28	140,47	160,19	175,44
17	Jasa Lainnya	69,39	80,46	91,77	87,31	93,11
<b>PDRB</b>		<b>19.440,01</b>	<b>21.311,33</b>	<b>22.716,97</b>	<b>18.621,04</b>	<b>19.005,61</b>

Sumber : BPS Kab. Maros, 2022

Distribusi PDRB memperlihatkan kontribusi setiap sektor usaha terhadap struktur PDRB. Seperti halnya daerah-daerah lainnya di seluruh Indonesia, PDRB Kabupaten Maros tersusun atas 17 sektor usaha, dimana ke – 17 sektor usaha tersebut memberikan kontribusi yang berbeda-beda terhadap struktur PDRB Kabupaten Maros.

Sektor usaha yang memberikan kontribusi tertinggi bagi PDRB Kabupaten Maros selama tahun 2017 hingga tahun 2021 adalah sektor transportasi dan pergudangan, kemudian diikuti oleh sektor industri pengolahan dan sektor pertanian dan kehutanan. Sektor transportasi dan pergudangan selama tahun 2017 hingga tahun 2021 memberikan kontribusi rata-rata sebesar 47,52 %, kemudian sektor industri pengolahan memberikan kontribusi rata-rata sebesar 22,29 % selama tahun 2017-2021. Sektor pertanian, kehutanan dan perikanan memberikan kontribusi rata-rata sebesar 19,98 % pada tahun 2017 hingga tahun 2019.

**Tabel 2.24**  
**Distribusi Persentase Produk Domestik Regional Bruto Atas Dasar Harga Berlaku Menurut Lapangan Usaha Kabupaten Maros Tahun 2017-2021 (Persen)**

No	Sektor	2017	2018	2019	2020	2021
1	Pertanian, Kehutanan dan Perikanan	15,72	15,22	15,16	18,52	19,74
2	Pertambangan dan Penggalian	6,22	6,33	6,82	8,47	9,01
3	Industri Pengolahan	18,37	17,09	16,40	18,94	17,62
4	Pengadaan Listrik dan Gas	0,05	0,05	0,05	0,06	0,06
5	Pengadaan air, Pengelolaan Sampah, Limbah, dan Daur Ulang	0,09	0,09	0,10	0,14	0,14
6	Konstruksi	6,77	7,27	8,28	11,55	11,92

No	Sektor	2017	2018	2019	2020	2021
7	Perdagangan Besar dan Eceran, Reparasi Mobil dan Sepeda Motor	2,59	2,69	2,92	3,53	3,63
8	Transportasi dan Pergudangan	40,47	41,50	40,06	25,79	24,88
9	Penyediaan Akomodasi dan Makan Minum	0,32	0,33	0,36	0,37	0,38
10	Informasi dan Komunikasi	1,09	1,07	1,08	1,49	1,56
11	Jasa Keuangan dan Asuransi	1,26	1,25	1,29	1,66	1,73
12	Real Estate	1,20	1,21	1,23	1,61	1,63
13	Jasa Perusahaan	0,03	0,03	0,03	0,04	0,04
14	Administrasi Pemerintahan, Pertahanan dan Jaminan Sosial Wajib	3,51	3,54	3,83	4,74	4,51
15	Jasa Pendidikan	1,35	1,35	1,39	1,76	1,74
16	Jasa Kesehatan dan Kegiatan Sosial	0,61	0,61	0,62	0,86	0,92
17	Jasa Lainnya	0,36	0,38	0,40	0,47	0,49
<b>PDRB</b>		<b>100,00</b>	<b>100,00</b>	<b>100,00</b>	<b>100,00</b>	<b>100,00</b>

Sumber : BPS Kabupaten Maros, 2022

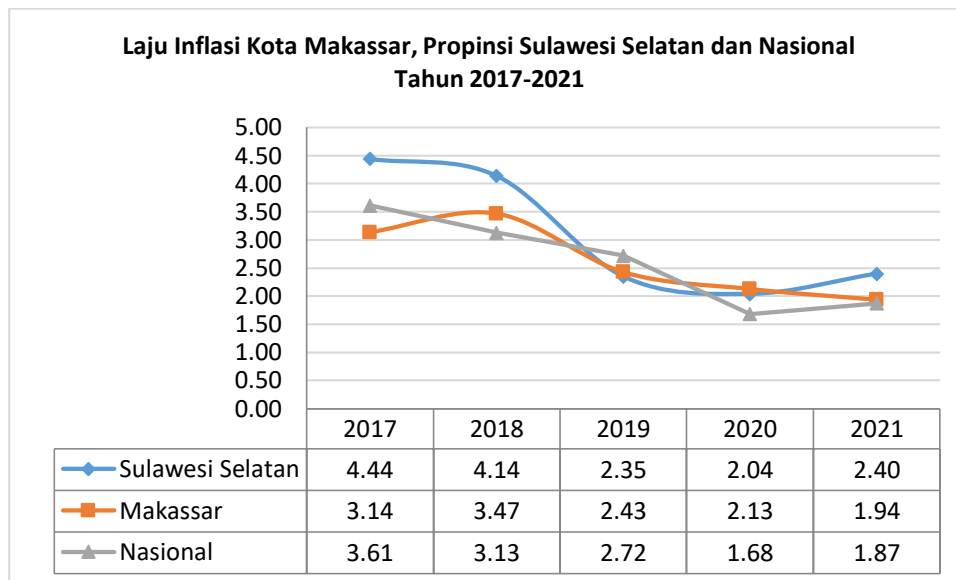
### 2.1.2.1.3. Inflasi

Inflasi adalah kondisi meningkatnya harga-harga secara umum dan terus menerus (kontinyu) dalam jangka waktu tertentu. Penyebab meningkatnya berkaitan dengan mekanisme pasar antara lain; konsumsi masyarakat yang meningkat, berlebihnya likuiditas di pasar yang memicu konsumsi atau bahan spekulasi, sampai termasuk juga akibat adanya ketidaklancaran distribusi barang.

Angka inflasi disajikan pada tingkat provinsi dan kota. Untuk wilayah Provinsi Sulawesi Selatan, inflasi dihitung pada wilayah Kota Makassar, Kota Pare-pare, Kota Palopo, Kabupaten Wajo, dan Kabupaten Bulukumba. Untuk daerah-daerah atau kabupaten lainnya dapat mengikuti inflasi pada wilayah terdekat yang dihitung inflasinya. Laju inflasi Kabupaten Maros mengikuti laju inflasi Kota Makassar sebagai wilayah terdekat. Pada tahun 2021 tingkat inflasi Kota Makassar sebesar 1,94%, sedangkan Propinsi Sulawesi Selatan sebesar 2,40% dan Nasional sebesar 1,87%.



**Grafik 2.7**  
**Perbandingan Inflasi Kabupaten Maros, Provinsi Sulawesi Selatan dan Nasional Tahun 2017-2021**



Sumber : BPS Provinsi Sulsel, 2022

Berdasarkan grafik diatas, inflasi Kota Makassar dari tahun ke tahun selaras dengan inflasi Provinsi Sulawesi Selatan. Meski rata-rata inflasi Kota Makassar lebih tinggi dari laju inflasi nasional. Untuk menekan laju inflasi tersebut harus dilakukan kontrol berkala terhadap komoditas-komoditas penyumbang inflasi di Kabupaten Maros dan Kota Makassar.

**2.1.2.1.4. PDRB Per Kapita**

Salah satu indikator tingkat kemakmuran suatu daerah/wilayah dapat dilihat dari nilai PDRB per kapita, yang merupakan hasil bagi antara nilai tambah yang dihasilkan oleh seluruh kegiatan ekonomi dengan jumlah penduduk. Oleh karena itu, besar kecilnya jumlah penduduk akan mempengaruhi nilai PDRB per kapita. PDRB per kapita atas dasar harga berlaku menunjukkan nilai PDRB per satu orang penduduk.

Kondisi PDRB per kapita Kabupaten Maros pada kurun waktu tahun 2017 - 2019 menunjukkan trend meningkat setiap tahunnya, namun pada tahun 2021 mengalami penurunan seiring dengan menurunnya nilai PDRB ADHB. Pada tahun 2017 PDRB per kapita Kabupaten Maros sebesar 52,09 juta rupiah/jiwa/tahun kemudian mencapai 64,33 juta rupiah/jiwa pada tahun 2019. Sedangkan pada tahun 2021 mengalami penurunan yang cukup signifikan menjadi 47,88 juta rupiah/jiwa. Perkembangan PDRB per kapita Kabupaten Maros selama tahun lima tahun terakhir (2017-2021) dapat dilihat pada tabel berikut.

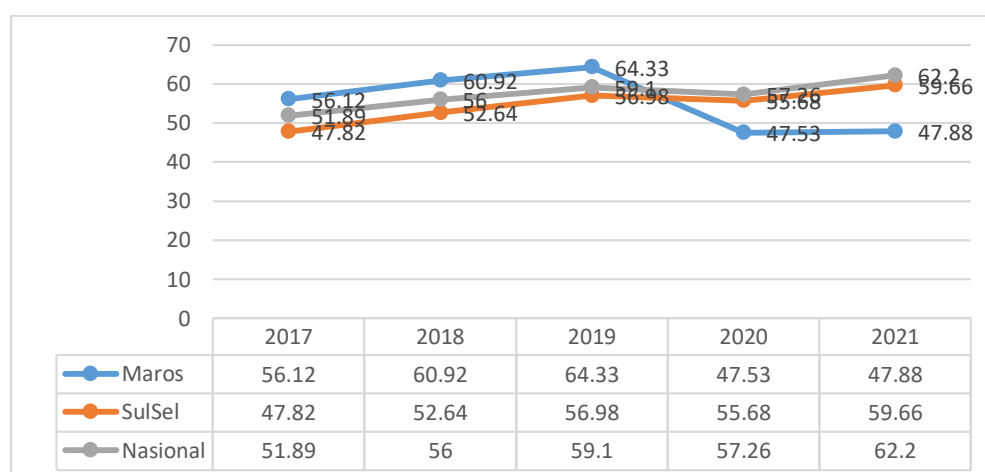
**Tabel 2.25**  
**Pendapatan Per Kapita Kabupaten Maros Tahun 2017-2021**

No	Uraian	2017	2018	2019	2020	2021
1	Nilai PDRB (Juta Rp)	19,440,015	21,311,332	22,716,974	18,621,030	19,005,610
2	Jumlah Penduduk (Jiwa)	346,383	349,822	353,121	391,774	396,924
3	PDRB Perkapita (Juta Rp/Jiwa)	56,12	60,92	64,33	47,53	47,88

Sumber : BPS Kabupaten Maros, 2022

Secara umum, PDRB per kapita Kabupaten Maros pada kurun waktu tahun 2017 - 2019 berada diatas provinsi dan nasional. Pada tahun 2019, PDRB per kapita Provinsi Sulawesi Selatan sebesar 56,98 juta rupiah, dan Nasional sebesar 59,10 juta rupiah. Kondisi ini sedikit berbeda di tahun 2021, dimana PDRB per kapita Maros sebesar 47,88 juta rupiah lebih rendah dari Provinsi Sulawesi Selatan sebesar 59,66 juta rupiah.

**Grafik 2.8**  
**PDRB Perkapita Kabupaten Maros, Provinsi Sulawesi Selatan dan Nasional Tahun 2017-2021**



Sumber : BPS Prov. Sulsel, 2022

Jika dibandingkan dengan wilayah Makassar dan sekitarnya, PDRB Per Kapita Kabupaten Maros tahun 2021 masih berada di bawah Kota Makassar, yakni sebesar 115,40 juta rupiah/jiwa. Namun berada jauh diatas Kabupaten Gowa yang hanya sebesar 27,45 juta rupiah/jiwa. Namun dari ketiga wilayah tersebut hanya Kabupaten Gowa yang menunjukkan peningkatan PDRB Perkapita divandingkan tahun sebelumnya (2019).

**Tabel 2.26**  
**Perbandingan Capaian PDRB Perkapita Kabupaten Maros dengan Kota Makassar dan Kabupaten Gowa Tahun 2019-2021**

NO	Kabupaten/Kota	Indikator	Capaian		
			2019	2020	2021
1	Maros	PDRB Perkapita	64,33	52,28	47,88

2	Makassar	116,87	115,40	133,31
3	Gowa	27,10	27,45	30,44

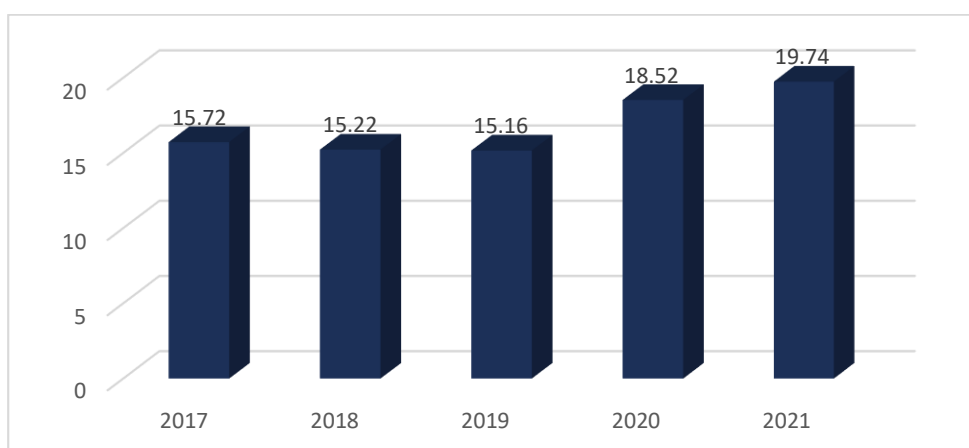
Sumber : BPS Kab. Maros, 2022

### 2.1.2.1.5. Kontribusi Sektor Pertanian Terhadap PDRB

Selama 5 tahun terakhir, sektor yang paling besar memberikan kontribusi terhadap struktur PDRB Kabupaten Maros adalah sektor transportasi, industri dan pertanian. Tahun 2017 kontribusi sektor pertanian/perkebunan sebesar 15,72 % kemudian mengalami penurunan pada tahun 2018 sebesar 15,22. Pada tahun 2019 terjadi penurunan kontribusi sebesar 15,16 %, kemudian Kembali meningkat menjadi 18,52 % pada tahun 2020. Pada tahun 2021 kontribusi sektor pertanian/perkebunan mengalami peningkatan yang signifikan dan mencapai 19,74 %.

Kontribusi sektor pertanian yang berfluktuatif hingga tahun 2019 disebabkan adanya perkembangan dari sektor lainnya dalam mendukung perekonomian Kabupaten Maros serta akibat banyaknya alih fungsi lahan pertanian yang dijadikan pemukiman. Pada tahun 2021 kontribusi sektor pertanian hingga mencapai 18% disebabkan sektor tersebut tidak terlalu terdampak akibat adanya pandemi COVID-19 dibandingkan sektor lainnya. Produksi dan jasa pertanian dan perkebunan tetap berjalan walupun adanya pandemi.

**Grafik 2.9**  
**Kontribusi Sektor Pertanian/Perkebunan Terhadap PDRB**  
**Kabupaten Maros Tahun 2017-2021**



Sumber : BPS Kab. Maros, 2022

### 2.1.2.1.6. Rasio Gini

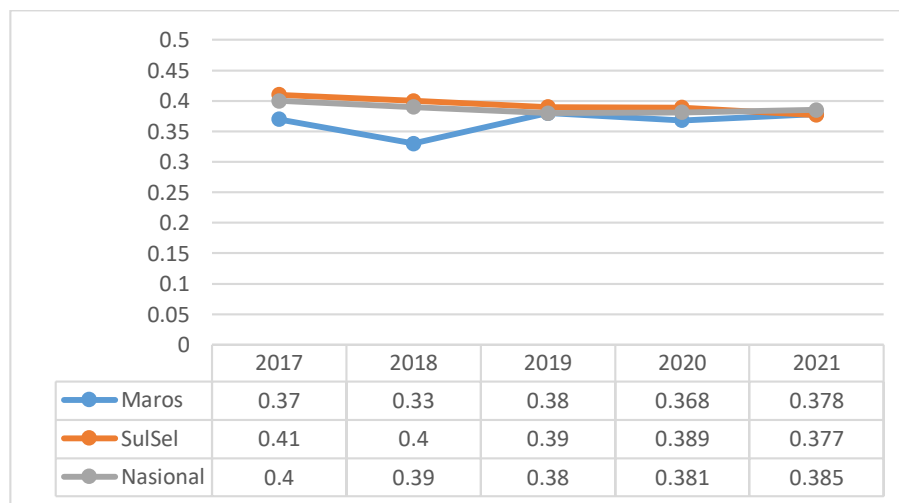
Untuk memberikan gambaran tentang tingkat pemerataan maupun ketimpangan pendapatan digunakan pendekatan teori Rasio Gini yaitu sebuah kriteria yang digunakan untuk menentukan apakah pola pengeluaran suatu masyarakat ada pada

ketimpangan taraf rendah, sedang atau tinggi. Rasio Gini adalah ukuran ketimpangan ekonomi dalam pendapatan distribusi yang ditentukan dengan koefisien rasio antara 0 – 1 ( $> 0$  dan  $< 1$ ).

Perkembangan Rasio Gini Kabupaten Maros selama lima tahun terakhir (2017-2021) menunjukkan tren yang fluktuatif. Pada tahun 2017 sebesar 0,37, kemudian menurun tahun 2018 hingga mencapai 0,337. Pada tahun 2019 capaian Gini Rasio Kabupaten Maros meningkat tajam hingga mencapai 0,382, namun meningkat 0,368 di tahun 2020, dan di tahun 2021 0,365.

Berdasarkan capaian pada tahun 2021, besaran Gini Rasio Kabupaten Maros menunjukkan bahwa tingkat pemerataan pendapatan dan kekayaan termasuk kategori sedang atau dengan kata lain ketimpangan sedang. Kondisi ini berada dibawah rata-rata Provinsi Sulawesi Selatan dan Nasional. Perkembangan Gini Rasio Kabupaten Maros, Provinsi Sulawesi Selatan dan Nasional selama kurun waktu 2017-2021 dapat dilihat pada grafik berikut.

**Grafik 2.10**  
**Gini Rasio Kabupaten Maros,**  
**Provinsi Sulawesi Selatan dan Nasional Tahun 2017-2021**



Sumber : BPS Provinsi Sulsel, 2022

Tingkat ketimpangan di Kabupaten Maros tergolong dalam kategori sedang. Gini Rasio Kabupaten Maros berada di bawah Kota Makassar, dimana pada tahun 2021 Gini Rasio Kota Makassar sebesar 0,400. Sedangkan Gini Rasio Kabupaten Gowa sedikit dibawah kabupaten Maros, yakni sebesar 0,345. Pada tahun 2021 Kabupaten Maros dan kabupaten Gowa menunjukkan tren penurunan Gini Rasio dibandingkan tahun sebelumnya (2019), dengan demikian diketahui bahwa tingkat ketimpangan pengeluaran penduduk semakin mengecil. Sedangkan Kota Makassar menunjukkan peningkatan Gini Rasio pada tahun 2021.

**Tabel 2.27**  
**Perbandingan Gini Rasio Kabupaten Maros,**  
**Kota Makassar dan Kabupaten Gowa Tahun 2019-2021**

NO	Kabupaten/Kota	Indikator	Capaian		
			2019	2020	2021
1	Maros	Gini Ratio	0,382	0,368	0,365
2	Makassar		0,383	0,390	0,400
3	Gowa		0,384	0,354	0,358

Sumber : BPS Sulsel, 2022

**2.1.2.1.7. Produktivitas Padi Atau Bahan Pangan Lainnya**

Pertanian adalah kegiatan pemanfaatan sumber daya hayati yang dilakukan manusia untuk menghasilkan bahan pangan, bahan baku industri, atau sumber energi, serta untuk mengelola lingkungan hidupnya. Kabupaten Maros merupakan salah satu kabupaten yang memiliki pengusaha pertanian strategis di Provinsi Sulawesi Selatan. Padi merupakan produk unggulan di sektor pertanian. Produktivitas tanaman padi dan bahan pangan lainnya pada tahun 2017 sebesar 52,19 ton/ha, kemudian meningkat hingga mencapai 63,06 ton/ha pada tahun 2019. Pada tahun 2021 produktivitas menurun hingga mencapai 53,97 ton/ha.

Walaupun dampak dari pandemi COVID-19 terhadap sektor pertanian tidak sebesar dan separah sektor lainnya, namun keadaan tersebut tetap mempengaruhi sektor pertanian. Hal ini dapat terlihat dari menurunnya produktivitas pada tahun 2021, dimana hampir seluruh komoditi mengalami penurunan produksi.

**Tabel 2.28**  
**Produktivitas Padi Atau Bahan Pangan Lainnya Per Hektar**  
**Kabupaten Maros Tahun 2019 – 2021**

No	Uraian	2015	2016	2017	2018	2019	2021
1	<b>Produksi Tanaman Padi/Bahan Pangan Utama Lokal Lainnya (Ton)</b>	<b>518.907,51</b>	<b>486.277,41</b>	<b>485.365,56</b>	<b>495.072,86</b>	<b>515.073,82</b>	<b>437.040,95</b>
	- Padi Sawah	386.858,70	399.456,80	392.868,20	400.725,56	416.914,88	308.438,53
	- Padi Ladang	73.649,50	12.236,80	18.347,54	18.714,49	19.470,56	10.937,49
	- Jagung	6.490,37	37.559,92	37.253,59	37.998,66	39.533,81	66.159,18
	- Kedelai	5.147,80	4.737,76	1.140,95	1.163,77	1.210,79	572,33
	- Kacang Tanah	1.352,28	1.866,47	1.263,44	1.288,71	1.340,77	2.722,22
	- Kacang Hijau	918,47	703,98	762,19	777,43	808,84	278,97
	- Ubi Kayu	29.869,11	19.350,02	19.922,42	20.320,87	21.141,83	17.769,99
- Ubi Jalar	14.621,28	10.365,66	13.807,23	14.083,37	14.652,34	30.162,24	
2	<b>Luas Areal Tanam Padi/Bahan</b>	<b>9.078</b>	<b>9.317</b>	<b>9.508</b>	<b>7.951</b>	<b>8.169</b>	<b>8.098</b>

No	Uraian	2015	2016	2017	2018	2019	2021
	<b>Pangan Utama Lokal Lainnya (Ha)</b>						
	- Padi Sawah	52.139	58.437,00	58.437,00	49.363,00	9.334,39	48.436,00
	- Padi Ladang	13.410	1.901,00	1.971,00	1.160,00	2.669,00	2.760,00
	- Jagung	1.216	8.239,00	9.858,00	9.556,00	9.747,12	11.287,00
	- Kedelai	2.772	2.390,00	2.390,00	687,00	700,74	293,00
	- Kacang Tanah	744	960,00	969,00	726,00	740,52	1.029,00
	- Kacang Hijau	496	566,00	556,00	350,88	357,90	255,00
	- Ubi Kayu	1.450	1.579,00	1.426,00	1.628,00	1.660,56	587,00
	- Ubi Jalar	393	464,00	460,00	136,00	138,72	139,00
<b>3</b>	<b>Produktivitas Padi Atau Bahan Pangan Utama Lainnya Per Hektar</b>	<b>57,16</b>	<b>52,19</b>	<b>51,05</b>	<b>62,27</b>	<b>63,06</b>	<b>53,97</b>

Sumber : DPKP Kab. Maros, 2022

### 2.1.2.1.8. Tingkat Kemiskinan

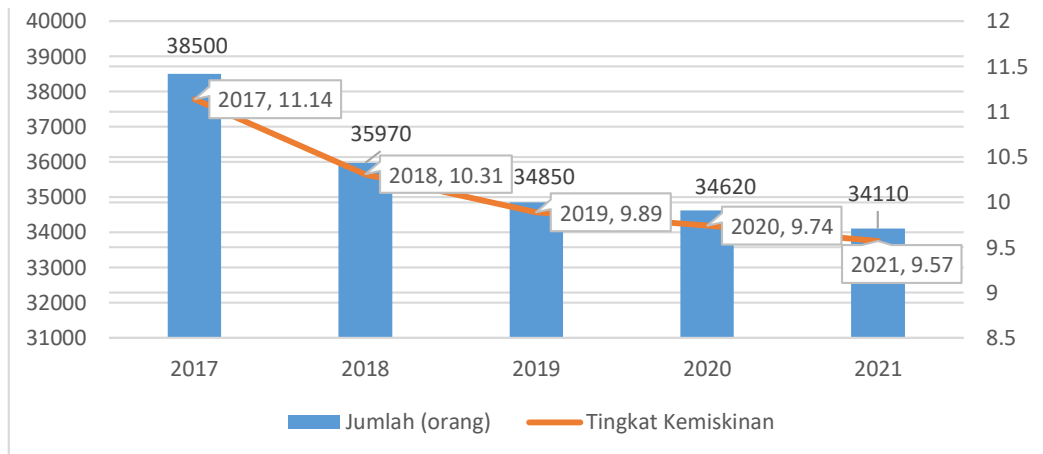
Persentase penduduk miskin adalah persentase penduduk yang berada di bawah garis kemiskinan. Persentase penduduk miskin yang tinggi menunjukkan bahwa tingkat kemiskinan di suatu wilayah juga tinggi. Ketimpangan distribusi pendapatan sangat erat hubungannya dengan kemiskinan.

Perkembangan tingkat kemiskinan di Kabupaten Maros menunjukkan trend penurunan selama tahun 2017 - 2021. Persentase penduduk miskin pada tahun 2017 sebesar 11,14%, dengan jumlah penduduk miskin sekitar 38.500 orang. Pada tahun 2021, persentase penduduk miskin menurun hingga 9,57% dengan jumlah penduduk miskin sekitar 34.110 orang. Penurunan persentase penduduk miskin ini disebabkan banyaknya program kegiatan pemerintah yang bertujuan untuk meningkatkan kesejahteraan masyarakat, seperti Program Keluarga Harapan (PKH), Bantuan Sosial Non Tunai (BSNT) serta peningkatan infrastruktur utamanya jalan yang dilakukan pemerintah daerah yang berdampak terhadap peningkatan kegiatan perekonomian masyarakat.

Walaupun pada tahun 2021 terjadi pandemi COVID-19 yang mengakibatkan peningkatan tingkat kemiskinan hamper di seluruh Propinsi. Kabupaten/Kota di seluruh Indonesia, namun tingkat kemiskinan di Kabupaten Maros justru mengalami penurunan dibandingkan tahun 2019. Hal ini disebabkan penduduk Kabupaten Maros Sebagian besar memiliki mata pencaharian sebagai petani dan nelayan sehingga dampak ekonomi dari pednemi tidak terlalu besar terhadap tingkat kesejahteraan masyarakat



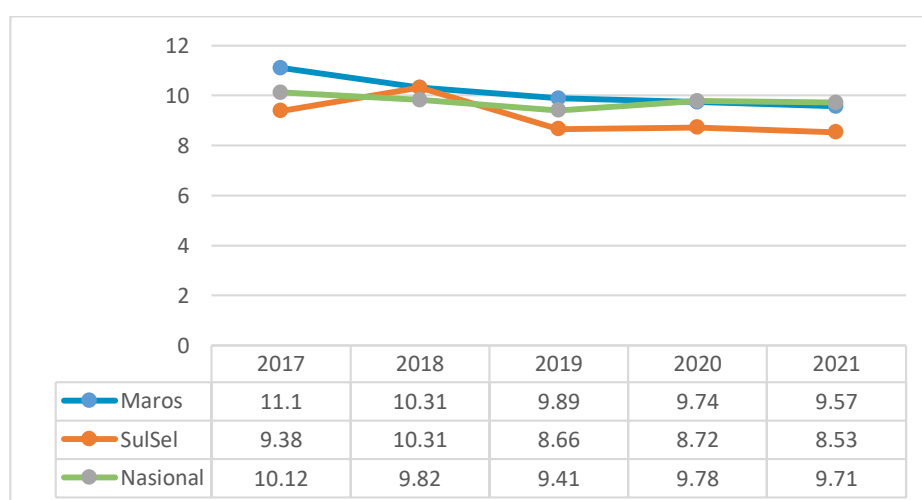
**Grafik 2.11**  
**Persentase dan Jumlah Penduduk Miskin**  
**Kabupaten Maros Tahun 2017-2021**



Sumber : BPS Provinsi Sulsel, 2022

Perkembangan tingkat kemiskinan Kabupaten Maros pada tahun 2021 menunjukkan hasil yang menggembirakan. Di tengah masa sulit akibat pandemi Covid-19, persentase penduduk miskin mampu mencapai 9,57%, turun dibandingkan tingkat kemiskinan tahun 2019 sebesar 9,74%. Jika pada tahun 2019, tingkat kemiskinan Kabupaten Maros masih berada di atas provinsi Sulawesi Selatan dan Nasional, maka pada tahun 2021 tingkat kemiskinan Kabupaten Maros berada di bawah Nasional (9,57%) dan di atas Provinsi Sulawesi Selatan (8,53%). Gambaran perkembangan tingkat kemiskinan selama kurun waktu 2017-2021 dapat dilihat pada grafik berikut.

**Grafik 2.12**  
**Persentase Penduduk Miskin Kabupaten Maros, Provinsi Sulsel,**  
**dan Nasional Tahun 2017-2021**



Sumber : BPS Kab. Maros, 2022

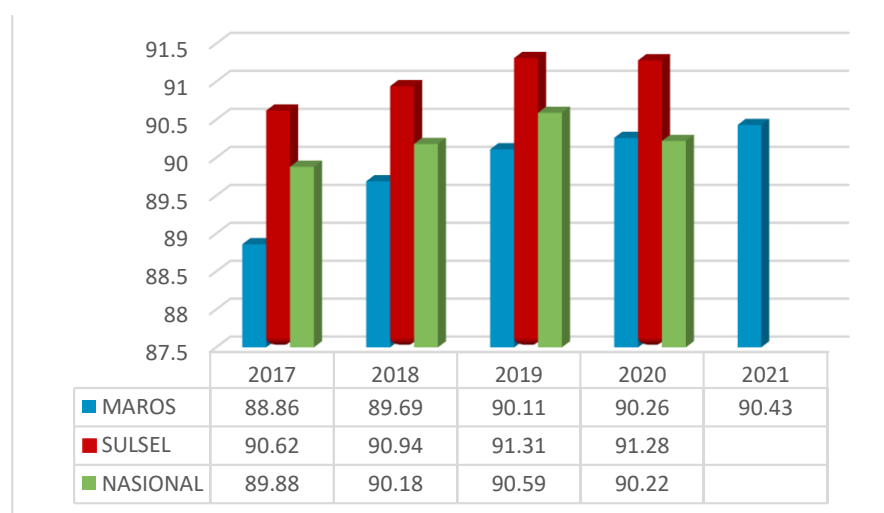
**2.1.2.1.8.1. Persentase Penduduk Diatas Garis Kemiskinan**

Garis kemiskinan merupakan penjumlahan dan garis kemiskinan makanan dan garis kemiskinan non makanan. Penduduk yang memiliki rata-rata pengeluaran

perkapita per bulan dibawah garis kemiskinan dikategorikan sebagai penduduk miskin, begitupun sebaliknya.

Persentase penduduk diatas garis kemiskinan menunjukkan tren positif selama kurun waktu tahun 2017 hingga tahun 2021. Pada tahun 2017 penduduk yang berada diatas garis kemiskinan sebesar 88,86 persen kemudian meningkat sebesar 90,43 pada tahun 2021. Secara umum, persentase penduduk Kabupaten Maros yang berada di atas garis kemiskinan masih berada di atas Propinsi Sulawesi Selatan dan di bawah Nasional.

**Grafik 2.13**  
**Persentase Penduduk Diatas Garis Kemiskinan Kabupaten Maros, Provinsi Sulsel, dan Nasional Tahun 2017-2021**



Sumber : BPS Kab. Maros, 2022

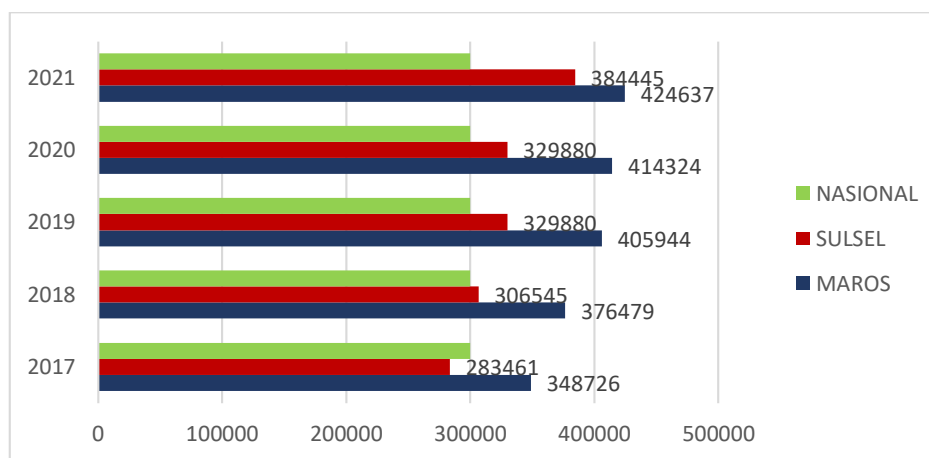
**2.1.2.1.8.2. Perubahan Garis Kemiskinan**

Garis kemiskinan atau batas kemiskinan adalah tingkat minimum pendapatan yang dianggap perlu dipenuhi untuk memperoleh standar hidup yang mencukupi di suatu daerah atau wilayah. Garis kemiskinan berguna sebagai perangkat ekonomi yang dapat digunakan untuk mengukur rakyat miskin dan mempertimbangkan pembaharuan sosial-ekonomi.

Perkembangan garis kemiskinan selama kurun waktu tahun 2017 hingga tahun 2021 meningkat sangat pesat. Pada tahun 2017 garis kemiskinan Kabupaten Maros sebesar Rp 348.746 perkapita/bulan kemudian meningkat menjadi Rp 376.479 perkapita/pada tahun 2018. Dengan demikian dapat diketahui bahwa terdapat 34.620 jiwa penduduk yang memiliki pendapatan dibawah Rp 405.944 (penduduk miskin).

Kondisi Garis Kemiskinan Kabupaten Maros sejak tahun 2017 hingga tahun 2021 lebih tinggi dibandingkan propinsi Sulawesi Selatan, namun lebih rendah dibandingkan dengan Garis Kemiskinan Nasional.

**Grafik 2.14**  
**Perubahan Garis Kemiskinan Kabupaten Maros, Provinsi Sulsel, dan Nasional Tahun 2017-2021**



Sumber : BPS Kab. Maros, 2022

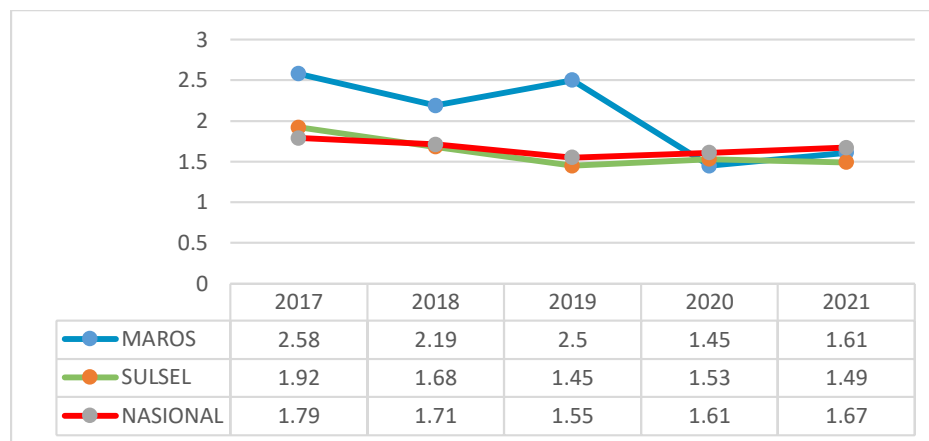
### 2.1.2.1.8.3. Indeks Kedalaman Kemiskinan (P1)

Indeks Kedalaman Kemiskinan merupakan rata-rata kesenjangan pengeluaran masing-masing penduduk miskin terhadap garis kemiskinan. Semakin tinggi nilai indeks semakin jauh rata-rata pengeluaran penduduk dari garis kemiskinan.

Kondisi Indeks Kedalaman Kemiskinan (P1) Kabupaten Maros selama kurun waktu tahun 2017 hingga tahun 2021 menunjukkan tren yang berfluktuatif. Pada tahun 2017 nilai P1 sebesar 2,58 kemudian menurun pada tahun 2018 sebesar 2,19. Namun pada tahun 2019 nilai P1 kembali meningkat menjadi 2,50. Namun P1 kabupaten Maros kembali menurun pada tahun 2021 sebesar 1,45. Dengan demikian dapat dikatakan bahwa rata-rata pengeluaran penduduk semakin mendekati kemiskinan pada tahun 2021 sebesar 1,61 apabila dibandingkan dengan tahun 2017.

Secara umum, nilai P1 Kabupaten Maros masih lebih rendah dibandingkan dengan nilai P1 Propinsi Sulawesi Selatan dan Nasional. Dengan demikian dapat diketahui bahwa rata-rata pengeluaran penduduk Kabupaten Maros lebih rendah dibandingkan Propinsi Sulawesi Selatan dan nasional

**Grafik 2.15**  
**Indeks Kedalaman Kemiskinan Kabupaten Maros,**  
**Provinsi Sulsel, dan Nasional Tahun 2017-2021**



Sumber : BPS Kab Maros. 2022

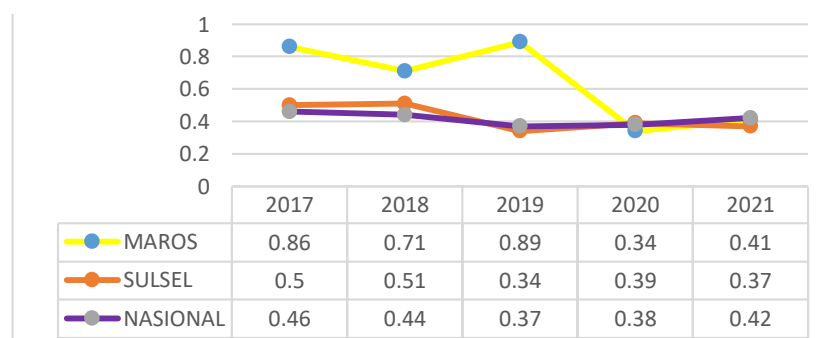
**2.1.2.1.8.4. Indeks Keparahan Kemiskinan (P2)**

Indeks Keparahan Kemiskinan (P2) adalah indikator yang memberikan gambaran mengenai penyebaran pengeluaran diantara penduduk miskin. Semakin tinggi nilai indeks, semakin tinggi pula ketimpangan pengeluaran diantara penduduk miskin.

Perkembangan nilai P2 Kabupaten Maros juga menunjukkan tren yang berfluktuatif, dimana pada tahun 2017 nilai P2 sebesar 0,86 kemudian menurun menjadi 0,71 pada tahun 2018 lalu meningkat pada tahun 2019 sebesar 0,89 dan kembali menurun pada tahun 2020 hingga mencapai nilai indeks sebesar 0,34, kemudian pada tahun 2021 meningkat sebesar 0,41

Secara umum nilai P2 Kabupaten Maros masih berada dibawah nilai P2 Propinsi Sulawesi Selatan dan Nasional, hal ini menunjukkan bahwa tingkat ketimpangan pengeluaran penduduk miskin di Kabupaten Maros masih cukup lebih baik dibandingkan Propinsi Sulawesi Selatan dan Nasional.

**Grafik 2.15**  
**Indeks Keparahan Kemiskinan Kabupaten Maros,**  
**Provinsi Sulsel, dan Nasional Tahun 2017-2021**



Sumber : BPS Kab Maros. 2022

Jika dibandingkan dengan wilayah Makassar dan sekitarnya, tingkat kemiskinan Kabupaten Maros masih berada jauh diatas Kota Makassar dan Kabupaten Gowa, dimana pada tahun 2021 tingkat kemiskinan Kota Makassar sebesar 4,54 % dan Kabupaten Gowa sebesar 7,38 %.

**Tabel 2.29**  
**Perbandingan Capaian Tingkat Kemiskinan Kabupaten Maros dengan Kota Makassar dan Kabupaten Gowa Tahun 2019-2021**

NO	Kabupaten/Kota	Indikator	Capaian		
			2019	2020	2021
1	Maros	Tingkat Kemiskinan	10,31	9,89	9,57
2	Makassar		4,41	4,28	4,54
3	Gowa		7,83	7,53	7,38

Sumber : BPS Kab. Maros, 2022

**2.1.2.1.9. Persentase PAD Terhadap Pendapatan**

Pendapatan Asli Daerah (PAD) adalah pendapatan yang bersumber dan dipungut sendiri oleh pemerintah daerah. Sumber PAD terdiri dari: pajak daerah, redistribusi daerah, laba dari badan usaha milik daerah (BUMD), dan pendapatan asli daerah lainnya yang sah. Persentase PAD terhadap pendapatan Kabupaten Maros menunjukkan tren peningkatan dari tahun 2017 hingga tahun 2021. Pada tahun 2017 persentase PAD sebesar 12,93 %, kemudian pada tahun 2018 sebesar 14,68 %. Pada tahun 2019 meningkat 17,83% dan persentase PAD Tahun 2021 sedikit menurun hingga mencapai 16,45 %.

Menurunnya peresntase PAD terhadap pendapatan pada tahun 2021 disebabkan adanya refocusing keuangan dalam rangka penanganan COVID-19, selain itu banyaknya sumber PAD yang ditutup selama pandemi juga mengakibatkan realisasi PAD selama tahun 2021 sangat jauh menurun.

**Tabel 2.30**  
**Persentase PAD Terhadap Pendapatan Kabupaten Maros Tahun 2017-2021**

No	Uraian	2016	2017	2018	2019	2021
1	PAD	165.024	194.999	219.845	248.671	219.158
2	Jumlah Pendapatan Daerah	1.276.664	1.340.497	1.497.907	1.394.628	1.332.222
3	Persentase PAD Terhadap Pendapatan	12,93	14,55	14,68	17,83	16,45

Sumber : BPKAD Kab. Maros, 2022

**2.1.2.1.10. Opini Badan Pemeriksa Keuangan**

Selama 5 tahun terakhir opini BPK terhadap laporan keuangan Kabupaten Maros adalah Wajar tanpa Pengecualian (WTP), yang artinya laporan keuangan Kabupaten Maros dianggap memberikan informasi yang bebas dari salah saji material. Jika laporan keuangan diberikan opini jenis ini, artinya auditor meyakini berdasarkan bukti-bukti audit yang dikumpulkan, perusahaan/pemerintah dianggap telah menyelenggarakan prinsip akuntansi yang berlaku umum dengan baik, dan walaupun ada kesalahan, kesalahannya dianggap tidak material dan tidak berpengaruh signifikan terhadap pengambilan keputusan.

**Tabel 2.31**  
**Persentase PAD Terhadap Pendapatan**  
**Kabupaten Maros Tahun 2017-2021**

No	Uraian	2016	2017	2018	2019	2020
1	Penilaian opini yang dikeluarkan oleh BPK terhadap laporan keuangan daerah	C&C	C&C	C&C	C&C	C&C

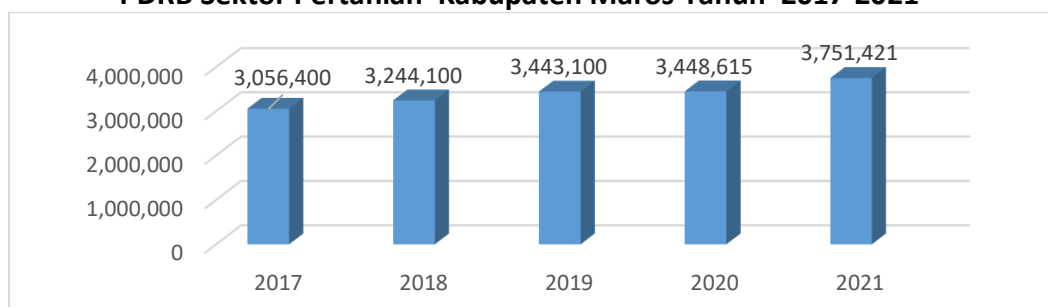
Sumber : BPKAD Kab. Maros, 2022

**2.1.2.1.11. Produk Domestik Regional Bruto (PDRB) Pertanian**

Sektor Pertanian, Kehutanan dan Perikanan merupakan salah satu sektor yang digunakan dalam penyusunan PDRB. Sektor Pertanian terbagi atas subsektor pertanian, kehutanan dan perikanan. Subsektor pertanian terbagi lagi menjadi tanaman pangan, tanaman hortikultura dan tanaman perkebunan.

Jumlah PDRB Sektor Pertanian menunjukkan peningkatan sejak kurun waktu tahun 2017 hingga tahun 2021. Pada tahun 2017 PDRB sektor pertanian sebesar Rp 3.056.400 kemudian meningkat menjadi Rp 3.244.100 pada tahun 2018 dan Rp 3.443.100 pada tahun 2019. Pada tahun 2020, PDRB sektor pertanian sebesar 3.448.615 Pada tahun 2021 PDRB sektor pertanian masih meningkat namun peningkatannya sangat kecil, PDRB sektor pertanian tahun 2021 sebesar Rp 3.751.421.

**Grafik 2.16**  
**PDRB Sektor Pertanian Kabupaten Maros Tahun 2017-2021**



Sumber : BPS Kab. Maros, 2022

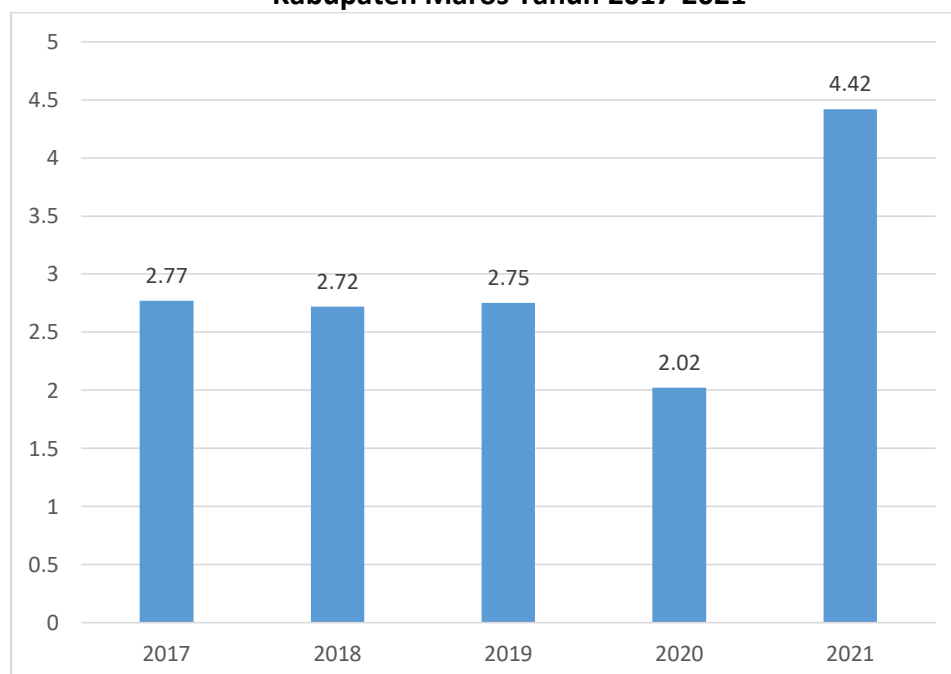


### 2.1.2.1.12. Kontribusi Sub Sektor Kelautan dan Perikanan Terhadap PDRB

Perikanan dan kelautan dalam struktur PDRB merupakan subsektor dari sektor pertanian. Untuk Kabupaten Maros subsektor perikanan lebih banyak memberikan kontribusi melalui perikanan budidaya dibandingkan perikanan tangkap.

Dikarenakan perikanan merupakan subsektor, maka kontribusinya terhadap PDRB Kabupaten Maros cukup kecil. Pada tahun 2017 kontribusi sub sektor perikanan terhadap PDRB sebesar 2,77 %, kemudian meningkat hingga mencapai 4,42 % pada tahun 2021. Apabila dibandingkan dengan sektor pertanian, maka kontribusi subsektor perikanan terhadap PDRB sektor pertanian cukup besar. Pada tahun 2017 kontribusi subsektor perikanan sebesar 2,77 % kemudian meningkat hingga menjadi 4,42 % pada tahun 2021. Peningkatan ini disebabkan adanya peningkatan produksi pada perikanan budidaya yang cukup signifikan

**Grafik 2.17**  
**Kontribusi Sektor Kelautan dan Perikanan Terhadap PDRB**  
**Kabupaten Maros Tahun 2017-2021**



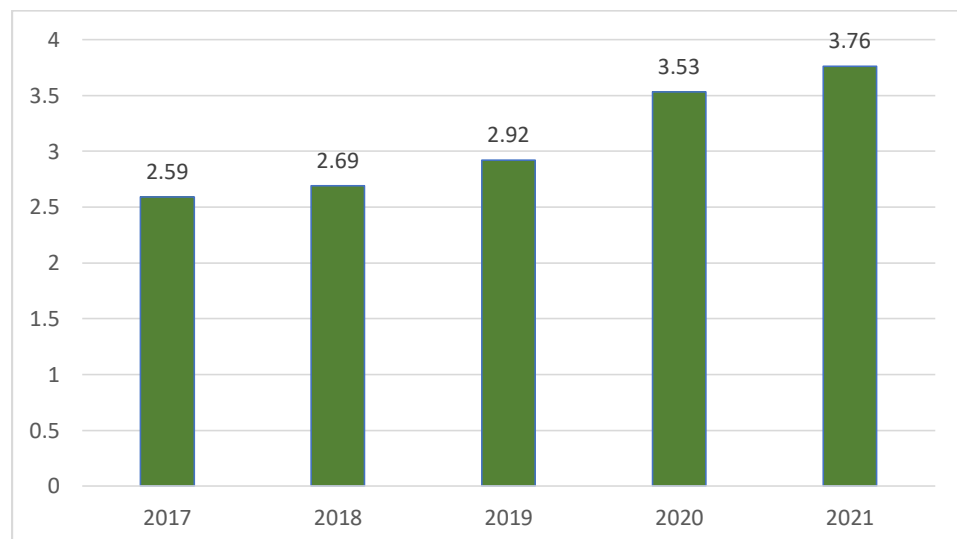
Sumber : BPS Kab. Maros, 2022

### 2.1.2.1.13. Kontribusi Sektor Perdagangan Terhadap PDRB

Perdagangan atau perniagaan adalah kegiatan tukar menukar barang atau jasa atau keduanya yang berdasarkan kesepakatan bersama bukan pemaksaan. Pada masa awal sebelum uang ditemukan, tukar menukar barang dinamakan barter yaitu menukar barang dengan barang. Pada masa modern perdagangan dilakukan dengan penukaran uang. Setiap barang dinilai dengan sejumlah uang. Pembeli akan menukar barang atau jasa dengan sejumlah uang yang diinginkan penjual.

Kontribusi Sektor Perdagangan terhadap PDRB Kabupaten Maros mengalami tren peningkatan selama tahun 2017 hingga tahun 2021. Pada tahun 2017 kontribusi sektor perdagangan sebesar 2,59 % kemudian meningkat hingga mencapai 3,76 % pada tahun 2021. Cukup pesatnya peningkatan kontribusi dari sektor perdagangan terhadap PDRB disebabkan banyaknya tumbuh usaha-usaha ekonomi kretatif selama tahun 2021 akibat penutupan perusahaan ataupun tempat-tempat usaha berskala besar. Selain itu banyaknya bantuan pemerintah yang diberikan kepada usaha ekonomi mikro, kecil dan menengah juga memberikan peranan yang cukup signifikan terhadap perdagangan di Kabupaten Maros.

**Grafik 2.18**  
**Kontribusi Sektor Perdagangan Terhadap PDRB**  
**Kabupaten Maros Tahun 2017-2021**



Sumber : BPS Kab. Maros, 2022

#### 2.1.2.1.14. Kontribusi Sektor Industri Terhadap PDRB

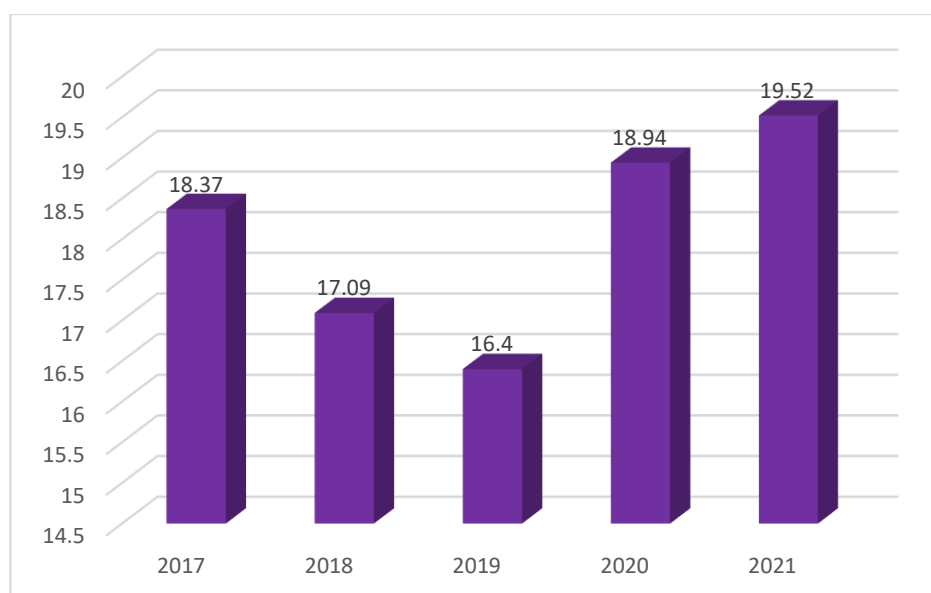
Industri adalah suatu bidang atau kegiatan ekonomi yang berkaitan dengan pengolahan bahan baku atau pembuatan barang jadi di pabrik dengan menggunakan keterampilan dan tenaga dan penggunaan alat-alat di bidang pengolahan hasil bumi, dan distribusinya sebagai kegiatan utama. Maka industri umumnya dikenal sebagai mata rantai selanjutnya dari usaha-usaha mencukupi kebutuhan (ekonomi) yang berhubungan dengan bumi, yaitu sesudah pertanian, perkebunan, dan pertambangan yang berhubungan erat dengan tanah.

Kontribusi sektor industry terhadap PDRB Kabupaten Maros menunjukkan tren yang berfluktuatif namun cenderung menurun selama tahun 2017 hingga tahun 2021. Pada tahun 2017 kontribusi sebesar 18,37 % kemudian meningkat sebesar 17,09 % pada tahun 2018. Pada tahun 2019 kontribusi sektor industry menurun hingga

mencapai 16,40 % dan pada tahun 2020 kembali menurun sebesar 18,94 % . pada tahun 2021 kontribusi sektor industry meningkat pesat hingga mencapai 19,52 %.

Selama tahun 2017 hingga tahun 2019 kontribusi sektor inudstri menurun disebabkan lesunya industry Peningkatan kontribusi sektor industry pada tahun 2021 sangat dipengaruhi oleh produksi industry besar seperti Semen Bosowa dan Pabrik The Gelas. Sedangkan pada tahun 2021 sektor industry menagalmi peningkatan diakibatkan banyaknya tumbuh industry-industri kecil yang baru, sedangkan industry-industri besar banyak yang berhenti beroperasi selama pandemi tahun 2021.

**Grafik 2.19**  
**Kontribusi Sektor Industri Terhadap PDRB**  
**Kabupaten Maros Tahun 2017-2021**



Sumber : BPS Kab. Maros, 2022

### 2.1.2.1.15. Pertumbuhan PDRB Industri

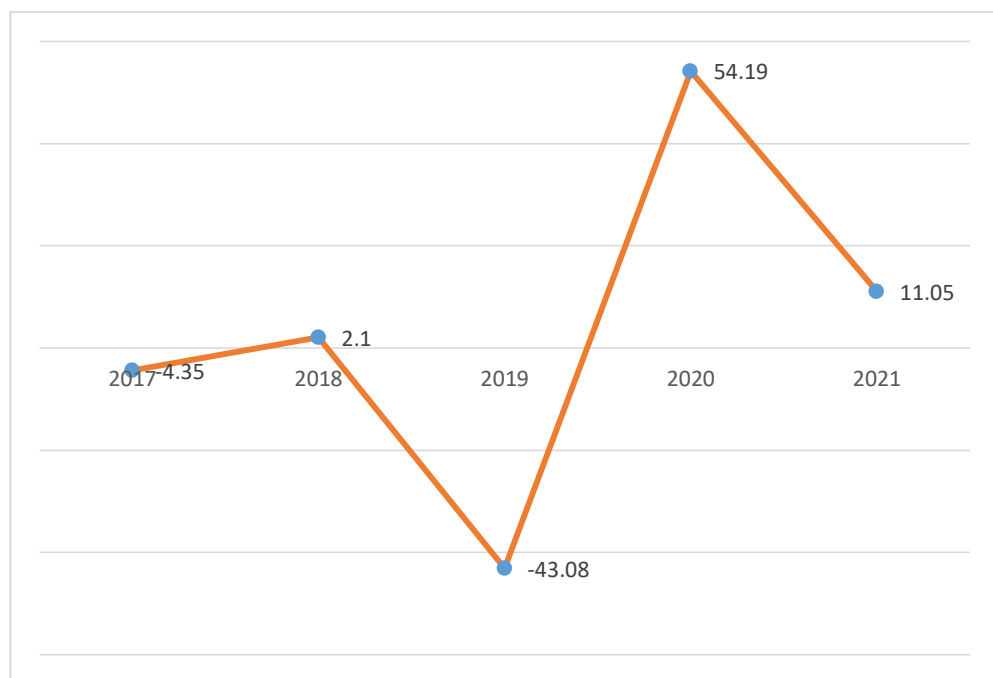
Industri adalah suatu bidang atau kegiatan ekonomi yang berkaitan dengan pengolahan bahan baku atau pembuatan barang jadi di pabrik dengan menggunakan keterampilan dan tenaga kerja (bahasa Inggris: industrious) dan penggunaan alat-alat di bidang pengolahan hasil bumi, dan distribusinya sebagai kegiatan utama. Maka industri umumnya dikenal sebagai mata rantai selanjutnya dari usaha-usaha mencukupi kebutuhan (ekonomi) yang berhubungan dengan bumi, yaitu sesudah pertanian, perkebunan, dan pertambangan yang berhubungan erat dengan tanah. Kedudukan industri semakin jauh dari tanah, yang merupakan basis ekonomi, budaya, dan politik. Industri merupakan bagian dari proses produksi dan kegiatan proses produksi dalam industri itu disebut dengan perindustrian.

Industri dapat juga diartikan kumpulan berbagai perusahaan yang menawarkan produk yang sama. Dengan kata lain, masing-masing produk saling mensubstitusi satu

sama lain karena perusahaan menggunakan input yang sama dan menghadapi lebih kurang sekelompok pemasok dan pembeli yang sama juga. industri di Kabupaten Maros umumnya adalah industri menengah dan kecil. Jumlah industri setiap tahunnya berfluktuasi.

Pada tahun 2017 jumlah industri di kabupaten Maros sebanyak 322 industri, kemudian berkurang menjadi 308 industri 2017 dan pada tahun 2018 sebanyak 314 industri. Pada tahun 2019 terjadi penurunan jumlah industri hingga menjadi 179 industri kemudian bertambah menjadi 276 pada tahun 2021. Pertumbuhan industri di kabupaten Maros selama tahun 2017 hingga tahun 2021 menunjukkan angka yang bervariasi. Penurunan jumlah industri pada tahun 2019 disebabkan pendataan ulang yang dilakukan oleh Dinas Penanaman Modal terhadap industri kecil yang masih aktif.

**Grafik 2.20**  
**Pertumbuhan Industri Kabupaten Maros Tahun 2017-2021**



Sumber : DMPTSP Kab. Maros, 2022

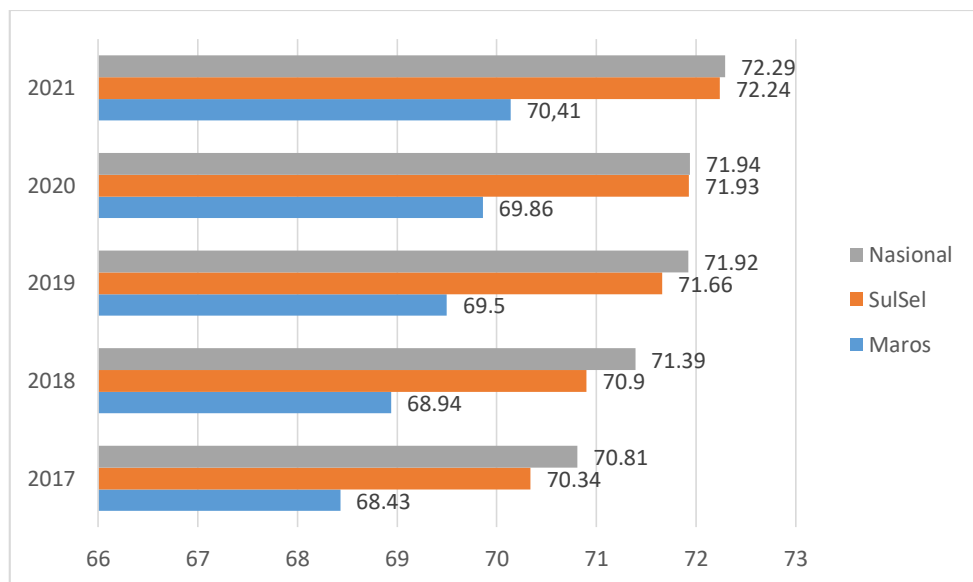
### 2.1.2.2. Fokus Kesejahteraan Sosial

Pembangunan pada fokus kesejahteraan sosial meliputi pembangunan yang berkaitan dengan kehidupan sosial masyarakat antara lain pendidikan, kesehatan dan pemenuhan kesehatan dan pemenuhan kebutuhan dasar sosial masyarakat lainnya. Kondisi pembangunan pada fokus kesejahteraan sosial sampai dengan tahun 2019 pada masing-masing indikator adalah sebagai berikut:

### 2.1.2.2.1. Indeks Pembangunan Manusia

Indeks Pembangunan Manusia (IPM) merupakan indeks komposit yang meliputi aspek kesehatan melalui pengukuran angka harapan hidup saat lahir, pendidikan melalui pengukuran angka harapan sekolah dan rata-rata lama sekolah, serta aspek kesejahteraan melalui pengukuran daya beli atau pengeluaran per kapita. Perkembangan IPM Kabupaten Maros selama 5 (lima) tahun terakhir menunjukkan peningkatan yang cukup baik sebagaimana terlihat pada grafik berikut ini.

**Grafik 2.21**  
**Kondisi IPM Kabupaten Maros, Provinsi Sulawesi Selatan dan Nasional Tahun 2017-2021**



Sumber : BPS Kab. Maros, 2022

Berdasarkan grafik diatas, terlihat bahwa kondisi IPM Kabupaten Maros sejak tahun 2017-2021 meningkat setiap tahunnya. Pada tahun 2017 IPM Kabupaten Maros sebesar 68,43 kemudian meningkat hingga mencapai 70,41 pada tahun 2021. Hal ini disebabkan peningkatan kualitas pendidikan dan kesehatan yang menjadi prioritas pembangunan di Kabupaten Maros selama sepuluh tahun terakhir. Perbaikan sarana dan prasarana pendidikan dan kesehatan serta peningkatan kapasitas dan kualitas sumberdaya manusia tenaga pendidik serta tenaga kesehatan dilakukan secara konsisten setiap tahunnya.

Walaupun demikian, kondisi IPM Kabupaten Maros masih berada dibawah capaian IPM Provinsi Sulawesi Selatan dan Nasional. IPM Provinsi Sulawesi Selatan tahun 2021 mencapai 72,24 setara dengan IPM Nasional yang berada pada angka

72,29. IPM Kabupaten Maros masih termasuk dalam kategori sedang, dan pada tahun 2021, IPM Kabupaten Maros dapat mencapai angka 70,41 dan masuk dalam kategori tinggi.

**Tabel 2.32**  
**Perbandingan IPM Kabupaten Maros,**  
**Kota Makassar dan Kabupaten Gowa Tahun 2019-2021**

NO	Kabupaten/Kota	Indikator	Capaian		
			2019	2020	2021
1	Maros	IPM	68,94	69,50	70,41
2	Makassar		81,73	82,25	82,66
3	Gowa		68,87	69,66	70,29

Sumber : BPS Sulsel, 2022

Perbandingan IPM Kabupaten Maros, Kota Makassar dan Kabupaten Gowa tahun 2019-2021, terlihat pada table diatas IPM Kota Makassar memiliki nilai yang tinggi dibandingkan dengan Kabupaten Maros dan Kabupaten Gowa. Angka IPM Kota Makassar tahun 2021 sebesar 82,66. Untuk Kabupaten Maros hampir sama dengan nilai IPM Kabupaten Gowa.

#### 2.1.2.2.2. Angka Melek Huruf

Melek huruf adalah kemampuan untuk mengidentifikasi, mengerti, menerjemahkan, membuat, mengkomunikasikan dan mengolah isi dari rangkaian teks yang terdapat pada bahan-bahan cetak dan tulisan yang berkaitan dengan berbagai situasi. Kemampuan baca-tulis dianggap penting karena melibatkan pembelajaran berkelanjutan oleh seseorang sehingga orang tersebut dapat mencapai tujuannya, dimana hal ini berkaitan langsung bagaimana seseorang mendapatkan pengetahuan, menggali potensinya, dan berpartisipasi penuh dalam masyarakat yang lebih luas.

Angka melek huruf Kabupaten Maros mengalami peningkatan setiap tahunnya. Pada tahun 2017, penduduk usia 15-24 tahun yang melek huruf sebesar 95,55%, kemudian meningkat pada tahun 2021 sebesar 99,66%. Hal ini menunjukkan bahwa hampir seluruh penduduk usia 15-24 tahun di Kabupaten Maros telah memiliki kemampuan membaca dan menulis.

Tingginya angka melek huruf pada penduduk usia 15-24 tahun di Kabupaten Maros disebabkan karena hampir seluruh penduduk pada usia tersebut telah mengenyam pendidikan terakhir setingkat SD, dimana pada tingkatan sekolah tersebut, setiap siswa diwajibkan memiliki kemampuan baca tulis. Perkembangan angka melek huruf penduduk usia 15-24 tahun selama kurun waktu 2017-2021 dapat dilihat pada tabel berikut ini.



**Tabel 2.33**  
**Angka Melek Huruf Penduduk usia 15-24 Tahun**  
**Kabupaten Maros Tahun 2017-2021**

No	Uraian	2017	2018	2019	2020	2021
1	Banyaknya penduduk usia 15-24 yang melek huruf	62.400	62.800	64.706	64.707	64,901
2	Banyaknya penduduk usia 15-24	64.425	64.655	64.732	64.733	64,974
3	<b>Angka Melek Huruf Penduduk usia 15-24 Tahun (Perempuan dan Laki-Laki)</b>	<b>96,86</b>	<b>97,13</b>	<b>99,96</b>	<b>99,96</b>	99.89

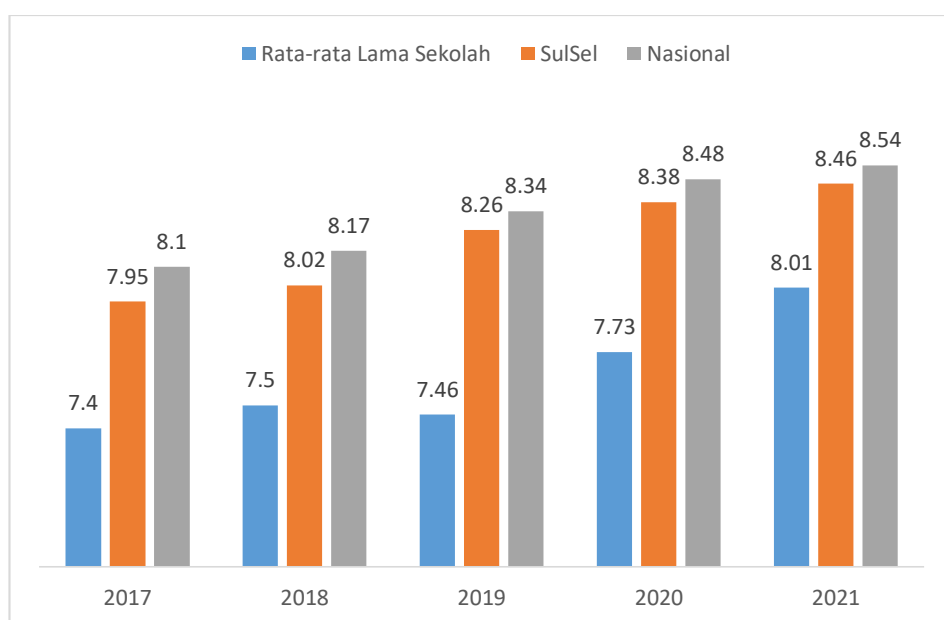
Sumber : Dinas Pendidikan Kab. Maros, 2022

**2.1.2.2.3. Rata-Rata Lama Sekolah**

Rata-rata lama sekolah (RLS) adalah jumlah tahun yang digunakan penduduk dalam menjalani pendidikan formal. RLS digunakan untuk mengetahui kualitas pendidikan masyarakat dalam suatu wilayah. Rata-rata lama sekolah penduduk Kabupaten Maros meningkat dari tahun 2017 sebesar 7,40 tahun menjadi 8,01 tahun pada tahun 2021. Capaian rata-rata lama sekolah Kabupaten Maros masih cukup rendah, dimana tingkat pendidikan terakhir penduduk Kabupaten Maros adalah SMP/MTs/Setara tahun 2021.

Masih rendahnya tingkat pendidikan baik di Kabupaten Maros maupu di Propinsi Sulawesi Selatan disebabkan karena faktor budaya masyarakat yang dimiliki masyarakat bahwa ketika tamat SMP maka akan dinikahkan, utamanya anak-anak berjenis kelamin perempuan.

**Grafik 2.22**  
**Rata-Rata Lama Sekolah Kabupaten Maros, Propinsi Sulawesi Selatan Dan Nasional Tahun 2017-2021**



Sumber : BPS Kab. Maros, 2022

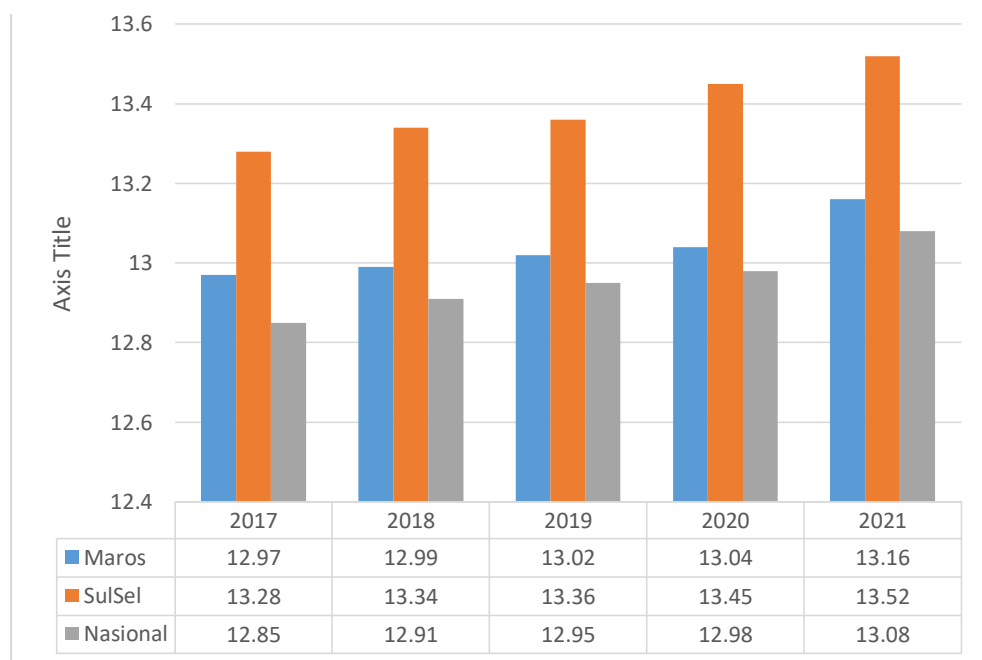
**2.1.2.2.4. Harapan Lama Sekolah**

Harapan lama sekolah (HLS) adalah lamanya sekolah (dalam tahun) yang diharapkan akan dirasakan oleh anak pada umur tertentu di masa mendatang. AHLS dapat digunakan untuk mengetahui kondisi pembangunan sistem pendidikan di berbagai jenjang.

HLS Kabupaten Maros selama tahun 2017 hingga tahun 2021 menunjukkan tren peningkatan yang cukup baik walaupun apabila di lihat secara umum tingkat pendidikan yang diharapkan dapat diselesaikan oleh penduduk Kabupaten maros adalah tamat SMP. Capaian AHLS Kabupaten Maros tahun 2017 sebesar 12,97 tahun, kemudian meningkat pada tahun 2021 hingga mencapai 13,16 tahun.

AHLS Kabupaten Maros masih berada di bawah AHLS Propinsi Sulawesi Selatan namun berada diatas capaian nasional, namun apabila dilihat dari harapan tingkat pendidikan yang dapat diselesaikan, Kabupaten Maros dan Propinsi Sulawesi Selatan berada pada tingkat pendidikan yang sama yaitu tamat SMP.

**Grafik 2.23**  
**Angka Harapan Lama Sekolah Kabupaten Maros,**  
**Propinsi Sulawesi Selatan dan Nasional Tahun 2017-2021**

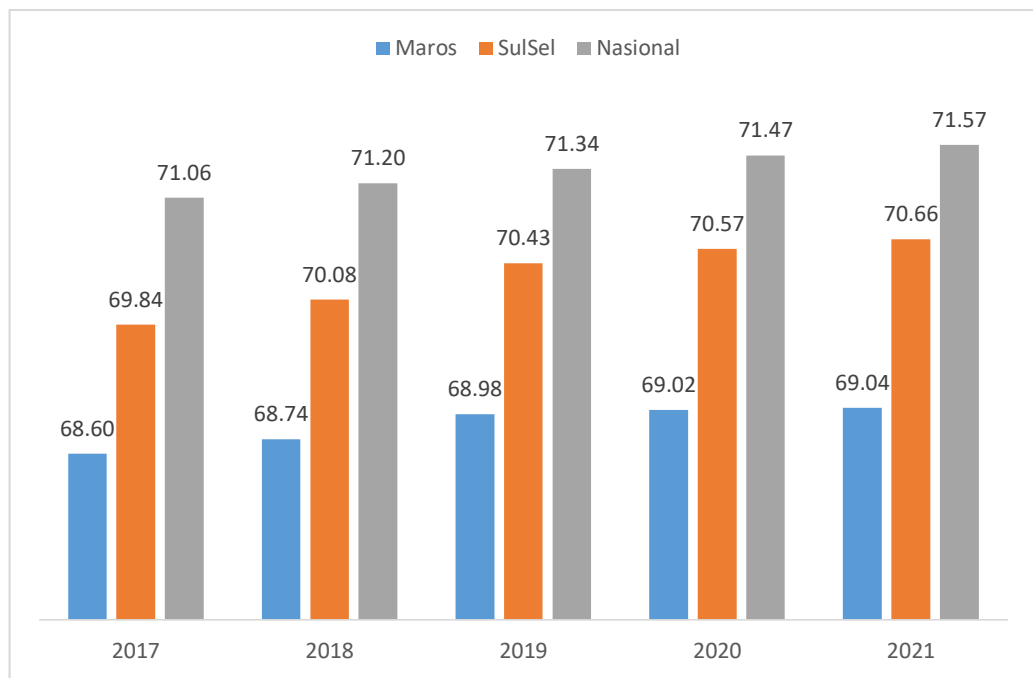


Sumber : BPS Kab. Maros, 2022

**2.1.2.2.5. Umur Harapan Hidup**

Salah satu indeks komposit penyusun IPM adalah derajat kesehatan masyarakat di suatu wilayah, salah satunya dapat diukur dengan Umur Harapan Hidup (UHH). Perkembangan UHH Kabupaten Maros, Provinsi Sulawesi Selatan, dan Nasional tahun 2017-2021 disajikan pada grafik berikut :

**Grafik 2.24**  
**Umur Harapan Hidup (UHH) Kabupaten Maros,**  
**Provinsi Sulawesi Selatan dan Nasional Tahun 2017-2021**



Sumber : BPS Kabupaten Maros, 2022

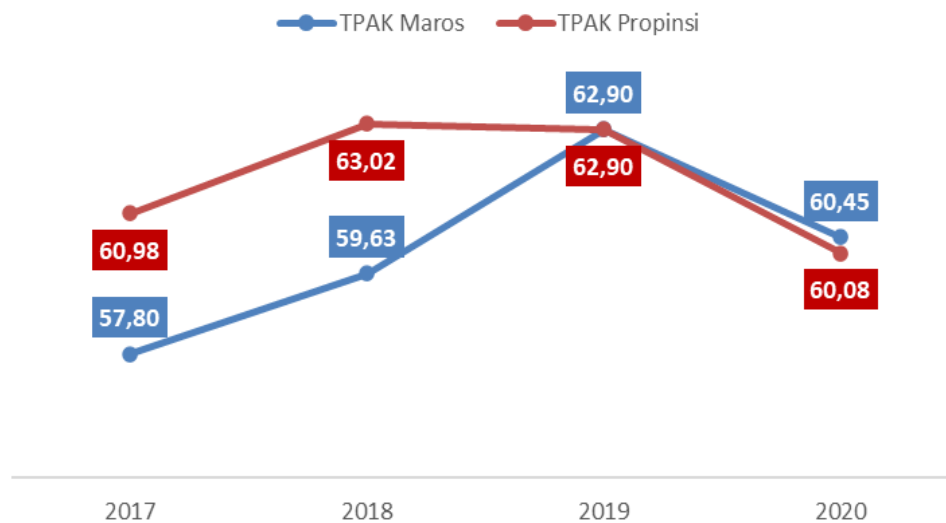
Umur Harapan Hidup Kabupaten Maros masih lebih rendah dibandingkan UHH provinsi dan nasional. Namun demikian, secara umum UHH Kabupaten Maros menunjukkan peningkatan setiap tahunnya. Pada tahun 2017 UHH Kabupaten Maros sebesar 68,60 tahun kemudian meningkat hingga mencapai 69,04 tahun pada tahun 2021. Hal ini menunjukkan bahwa penduduk yang lahir pada tahun 2021 diharapkan memiliki umur kurang lebih 70 tahun.

#### 2.1.2.2.6. Tingkat Partisipasi Angkatan Kerja

Penduduk yang termasuk bukan angkatan kerja adalah penduduk usia kerja (15 tahun dan lebih) yang masih sekolah, mengurus rumah tangga atau melaksanakan kegiatan lainnya selain kegiatan pribadi. Tingkat Partisipasi Angkatan Kerja (TPAK) adalah jumlah penduduk angkatan kerja dibagi dengan jumlah penduduk usia kerja (15-64 tahun). TPAK Kabupaten Maros juga menunjukkan tren yang meningkat sejak tahun 2017 hingga tahun 2019. Pada tahun 2017 sebesar 57,80 %, kemudian meningkat hingga mencapai 62,90 % pada tahun 2019. Pada tahun 2021 akibat pandemi COVID-19 yang menyebabkan banyaknya perusahaan yang tutup akibat pembatasan skala besar, akibatnya TPT meningkat dan TPAK menurun. Pada tahun 2021 TPAK kabupaten MARos sebesar 60,45 %.

Capaian TPAK Kabupaten Maros berada dibawah capaian Propinsi Sulawesi Selatan selama tahun 2017 hingga 2018. Kemudian sejak tahun 2021 capaian TPAK Kabupaten Maros berada di atas Propinsi Sulawesi Selatan

**Grafik 2.25**  
**Tingkat Partisipasi Angkatan Kerja (TPAK) Kabupaten Maros,**  
**Provinsi Sulawesi Selatan Tahun 2017-2021**



Sumber : BPS Kab. Maros, 2022

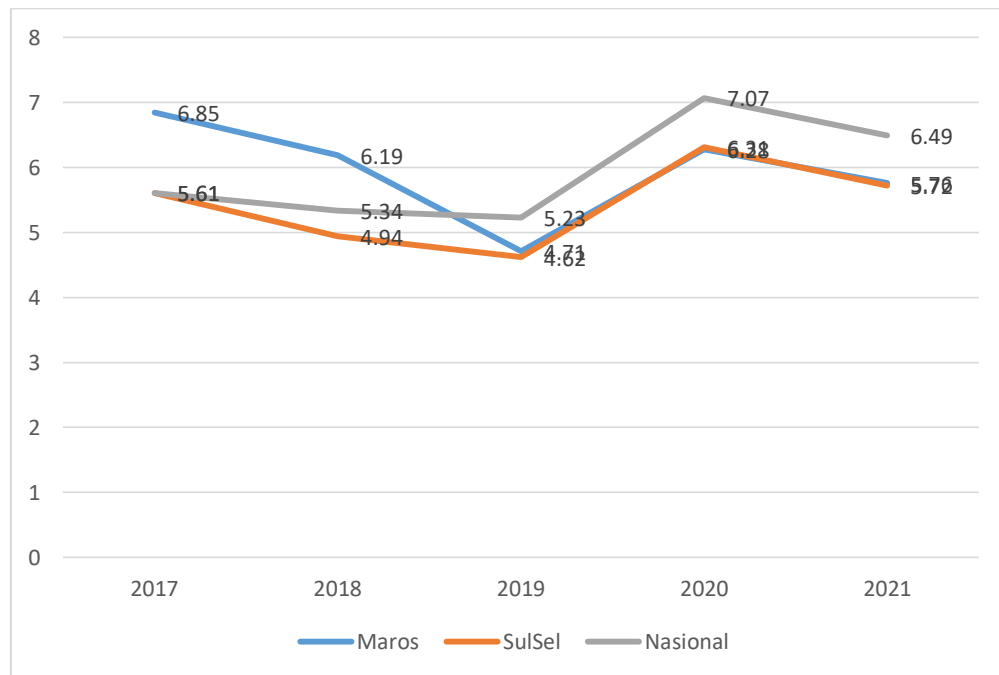
### 2.1.2.2.7. Tingkat Pengangguran Terbuka

Tingkat Pengangguran Terbuka (TPT) adalah persentase jumlah pengangguran terhadap jumlah angkatan kerja. TPT Kabupaten Maros pada tahun 2017 hingga tahun 2019 menunjukkan tren menurun, namun pada tahun 2021 tingkat pengangguran kembali meningkat akibat tingginya tingkat pemutusan hubungan kerja (PHK) di tengah pandemi Covid-19. Pada tahun 2017, TPT Kabupaten Maros sebesar 6,85%, kemudian menurun pada tahun 2018 hingga 6,19%, lalu pada tahun 2019 menurun hingga mencapai 4,71%. Pada tahun 2021, TPT kembali meningkat menjadi 6,30 persen.

TPT Kabupaten Maros pada tahun 2021 sebesar 6,30 persen berada di bawah Provinsi Sulawesi Selatan sebesar 5,72%, dan juga di bawah nasional sebesar 6,49%. Kondisi ini disebabkan pada tahun penyerapan tenaga kerja di Kabupaten Maros masih cukup tinggi, dengan adanya Grand Mall. Selain itu tumbuhnya sektor-sektor usaha, utamanya rumah makan dan café yang berada di sekitar kawasan kuliner Pantai Tak Berombak (PTB) juga banyak menyerap tenaga kerja.

Gambaran perkembangan Tingkat Pengangguran Terbuka (TPT) di Maros, Sulawesi Selatan, dan Nasional selama kurun waktu 2017-2021 dapat dilihat pada grafik berikut ini :

**Grafik 2.26**  
**Tingkat Pengangguran Terbuka (TPT) Kabupaten Maros, Provinsi Sulawesi Selatan, dan Nasional Tahun 2017-2021**



Sumber : BPS Kab. Maros, 2022

Akibat Pandemi COVID-19 pada tahun 2021, Tingkat Pengangguran Terbuka (TPT) Kabupaten Maros, Kota Makassar dan Kabupaten Gowa pada tahun 2021 menunjukkan peningkatan yang signifikan. Walaupun demikian, capaian TPT Kota Makassar adalah yang tertinggi (13,18 %) dibandingkan Kabupaten Maros (6,30 %) dan Kabupaten Gowa (4,30 %).

**Tabel 2.34**  
**Perbandingan Capaian Tingkat Pengangguran Terbuka (TPT) Kabupaten Maros, Kota Makassar dan Kabupaten Gowa Tahun 2019-2021**

NO	Kabupaten/Kota	Indikator	Capaian		
			2019	2020	2021
1	Maros	Tingkat Pengangguran Terbuka (TPT)	6,19	4,71	6,30
2	Makassar		12,19	10,39	13,18
3	Gowa		4,80	4,87	4,30

Sumber : BPS Sulsel, 2022

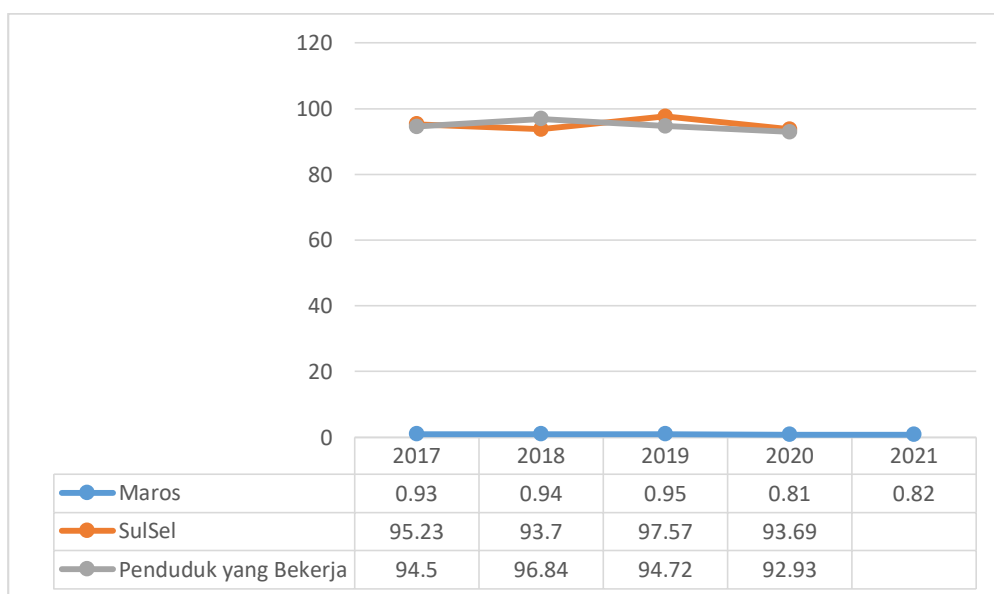
**2.1.2.2.8. Persentase Penduduk Yang Bekerja Terhadap Angkatan Kerja**

Rasio penduduk yang bekerja merupakan perbandingan antara jumlah penduduk usia 15 tahun ke atas yang bekerja dengan angkatan kerja. Rasio ini menggambarkan hubungan antara angkatan kerja dengan kemampuan tenaga kerja atau gambaran permintaan tenaga kerja.

Rasio penduduk yang bekerja Kabupaten Maros pada tahun 2017 sebesar 0,93% kemudian meningkat pada tahun 2018 sebesar 0,94 % dan 0,95 % pada tahun 2019. Pada tahun 2021 rasio penduduk bekerja mengalami penurunan sebesar 0,82 % yang disebabkan adanya pandemi COVID-19 yang berakibat banyaknya tempat usaha yang tutup dan tidak beroperasi. Seperti terlihat pada tabel dibawah rasio penduduk yang bekerja sebesar 0,82 %, ini berarti dari jumlah penduduk angkatan kerja yang ada, 0,82 % telah memperoleh pekerjaan sedangkan sisanya masih mencari pekerjaan (menganggur).

Capaian rasio penduduk yang bekerja baik Kabupaten Maros maupun Provinsi Sulawesi Selatan dan nasional menunjukkan penurunan pada tahun 2021. Capaian Kabupaten Maros masih berada di bawah capaian provinsi nasional.

**Grafik 2.27**  
**Rasio Penduduk Bekerja Kabupaten Maros, Provinsi Sulawesi Selatan Dan Nasional Tahun 2017-2021**



Sumber : BPS Kab. Maros, 2022

### 2.1.2.2.9. Laju Pertumbuhan PDRB Per Tenaga Kerja

Laju pertumbuhan Produk Domestik Regional Bruto (PDRB) per tenaga kerja adalah rata-rata laju pertumbuhan PDRB per kapita tenaga kerja dalam periode waktu tertentu. PDRB yang digunakan adalah PDRB atas dasar harga konstan, sedangkan data tenaga kerja yang diperlukan adalah jumlah orang yang bekerja. Indikator ini digunakan untuk melihat tingkat produktivitas tenaga kerja menghasilkan nilai tambah ekonomi.

Pertumbuhan PDRB per tenaga kerja pada tahun 2017 sebesar 27,73, kemudian melambat hingga mencapai 0,90 pada tahun 2018. Pada tahun 2019 pertumbuhan mengalami kontraksi sebesar -6,71 %, namun kembali tumbuh di tahun 2020 sebesar



0,05 %, dan Kembali menurun di tahun 2021 sebesar -2,79. Berdasarkan data tersebut diketahui bahwa produktivitas tenaga kerja memiliki pengaruh yang cukup signifikan terhadap ilia tambah ekonomi, dikarenakan nilai jasa yang dihasilkan oleh tenaga kerja tersebut merupakan salah satu faktor utama dalam menghitung nilai tambah ekonomi.

**Tabel 2.35**  
**Pertumbuhan PDRB Per Tenaga Kerja Kabupaten Maros Tahun 2017-2021**

No	URAIAN	2017	2018	2019	2020	2021
1	Produk Domestik regional Bruto	12.768,32	13.558,75	13.726,28	12.233,66	12,011,196
2	Jumlah Tenaga Kerja	132.854	139.816	151.722	135.151	269,278
3	PDRB Perkapita Tenaga Kerja	96,11	96,98	90,47	90,52	44.61
4	laju Pertumbuhan PDRB Per Tenaga Kerja	27,73	0,90	-6,71	0,05	-2.79

Sumber : BPS Kab. Maros, 2022

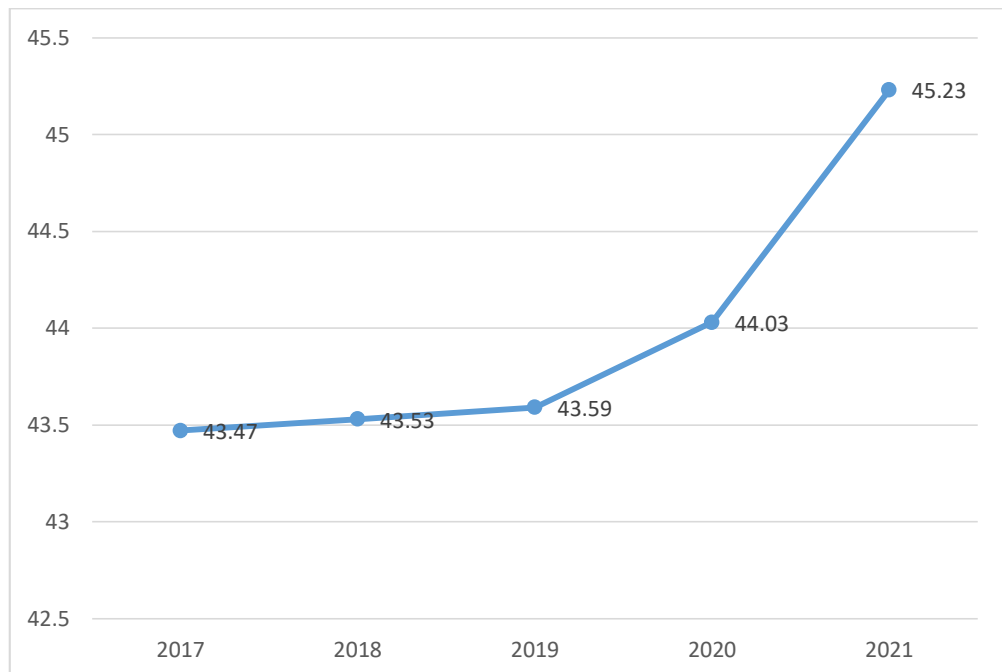
Catatan : Dikarenakan tahun 2017 data tenaga kerja tidak dirilis oleh BPS maka pertumbuhan tahun 2017 merupakan perbandingan antara tahun 2017 dengan tahun 2021 (PDRB Perkapita tenaga kerja tahun 2021 sebesar -2,79)

**2.1.2.2.10. Proporsi Tenaga Kerja Berusaha Sendiri dan Pekerja Bebas Keluarga Terhadap Total Kesempatan Kerja**

Proporsi tenaga kerja yang berusaha sendiri (BS), pekerja bebas (PB), dan pekerja keluarga (PK) terhadap total kesempatan kerja adalah proporsi penduduk usia 15 tahun ke atas yang bekerja baik berstatus berusaha sendiri, pekerja bebas dan pekerja keluarga terhadap total penduduk 15 tahun ke atas yang bekerja (dinyatakan dalam format persentase). Indikator yang digunakan untuk melihat proporsi penduduk bekerja yang memiliki pekerjaan pada kegiatan informal.

Proporsi tenaga kerja berusaha sendiri dan bebas keluarga di Kabupaten Maros pada tahun 2017 sebesar 43,47 %, kemudian pada tahun 2018 sebesar 43,53 % dan pada tahun 2019 sebesar 43,59 %. Pada tahun 2021 proporsinya meningkat hingga mencapai 45,23 %. Meningkatnya proporsi pada tahun 2021 diakibatkan banyaknya muncu usaha-usaha baru yang dilakukan oleh masyarakat yang terkena PHK akibat penutupan usaha sebagai dampak dari pandemi COVID-19. Usaha tersebut muncul dikarenakan tekanan ekonomi yang sangat hebat sehingga memaksa setiap orang untuk menciptakan pekerjaan.

**Grafik 2.28**  
**Proporsi Tenaga Kerja Yang Berusaha Sendiri dan**  
**Pekerja Bebas Keluarga Terhadap Total Kesempatan Kerja**  
**Kabupaten Maros Tahun 2017-2021**



Sumber : BPS Prop Sulsel, 2022

### 2.1.2.3. Fokus Seni, Budaya dan Olahraga

Fokus seni, budaya dan olahraga sangat erat kaitannya dengan pembangunan hidup manusia dan masyarakat. Pencapaian pembangunan seni, budaya dan olahraga dapat dilihat berdasarkan indikator berikut :

#### 2.1.2.3.1. Kebudayaan

##### 2.1.2.3.1.1. Penyelenggaraan Seni dan Budaya

Seni dan budaya merupakan dua hal yang saling berkaitan dan sangat sulit dipisahkan. Karena di setiap seni pasti mengandung kebudayaan yang khas, begitu juga sebaliknya pada setiap kebudayaan pasti mengandung nilai seni. Penyelenggaraan festival seni dan budaya terus digalakkan oleh Pemerintah Kabupaten Maros dalam hal ini Dinas Kebudayaan dan Pariwisata. Setiap tahun diselenggarakan 3-4 kali festival budaya. Pada tahun 2017 jumlah penyelenggaraan seni budaya sebanyak 4 kali, kemudian menurun pada tahun 2017 sebanyak 2 kali kemudian pada tahun 2018 dan 2019 jumlah penyelenggaraan seni budaya menjadi 3 kali. Untuk tahun 2021 tidak diselenggarakan festival dikarenakan adanya larang melakukan kegiatan yang mengundang kerumunan akibat ada wabah COVID-19.

**Tabel 2.36**  
**Jumlah Penyelenggaraan Festival Seni dan Budaya**  
**Kabupaten Maros Tahun 2017 – 2021**

No	Uraian	2017	2018	2019	2020	2021
1	Jumlah Penyelenggaraan festival seni dan budaya	2	3	3	4	4

Sumber : Disbudpar Kab. Maros, 2022

**2.1.2.3.1.2. Benda, Situ dan Kawasan Cagar Budaya Yang Dilestarikan**

Cagar budaya adalah warisan budaya bersifat kebendaaan berupa benda cagar budaya, bangunan cagar budaya, struktur cagar budaya, situs cagar budaya dan kawasan cagar budaya di darat dan/atau di air yang perlu dilestarikan keberadaannya karena memiliki nilai penting bagi sejarah, ilmu pengetahuan, pendidikan, agama, dan lainnya.

Benda, Situs dan kawasan yang dilestarikan di Kabupaten Maros pada tahun 2017 sebesar 19,95% dimana dari 411 item, 82 item diantaranya telah dilestarikan. Pada tahun 2108 hingga tahu 2021 jumlah item yang telah dilestarikan sebanyak 157 item, sehingga benda situs dan kawasan cagar budaya yang dilestarikan mencapai 38,20%.

**Tabel 2.37**  
**Benda, Situs dan Kawasan Cagar Budaya Yang Dilestarikan**  
**Kabupaten Maros Tahun 2017 – 2021**

No	Uraian	2017	2018	2019	2020	2021
1	Jumlah benda, situs dan kawasan cagar budaya yang dilestarikan	131	144	157	157	94
2	Total benda, situs & kawasan yang dimiliki daerah	411	411	411	411	411
3	<b>Benda, Situs dan Kawasan Cagar Budaya Yang Dilestarikan</b>	31,87	35,04	38,20	38,20	22.87

Sumber : Disbudpar Kab. Maros, 2022

**Tabel 2.38**  
**Benda, Situs dan Kawasan Cagar Budaya Yang Dipelihara**  
**Kabupaten Maros Tahun 2017 – 2021**

No	Nama Benda, Situs Dan Kawasan	Bulan Dan Tahun Penetapan	Dipelihara	Tidak Dipelihara
1.	Leang Burung I	Desember 2017	√	-
2.	Leang Burung II	Desember 2017	√	-
3.	Leang Pangie	Desember 2017	√	-
4.	Leang Sampeang	Desember 2017	√	-
5.	Leang Bettue	Desember 2017	√	-
6.	Leang Ulu Leang	Desember 2017	√	-
7.	Leang Ambe Paco	Desember 2017	√	-
8.	Leang Alla Pusae	Desember 2017	√	-
9.	Leang Ulu Wae	Desember 2017	√	-

## RENCANA KERJA PEMERINTAH KABUPATEN MAROS TAHUN 2023

No	Nama Benda, Situs Dan Kawasan	Bulan Dan Tahun Penetapan	Dipelihara	Tidak Dipelihara
10.	Leang Pajae	Desember 2017	√	-
11.	Leang Pattae	Desember 2017	√	-
12.	Leang Petta Kere	Desember 2017	√	-
13.	Leang Tinggi Ada	Desember 2017	√	-
14.	Leang Bara Tedong I	Desember 2017	√	-
15.	Leang Bara Tedong II	Desember 2017	-	√
16.	Leang Alla Berang	Desember 2017	√	-
17.	Leang Pellenge	Desember 2017	√	-
18.	Leang Bara Jarang	Desember 2017	√	-
19.	Leang Pabbuno Juku	Desember 2017	√	-
20.	Leang Jarie	Desember 2017	√	-
21.	Leang Tampuang	Desember 2017	√	-
22.	Leang Saripa	Desember 2017	√	-
23.	Leang Karrasa	Desember 2017	√	-
24.	Leang Kado'	Desember 2017	√	-
25.	Kawasan Gua Prasejarah Leang-leang	Desember 2017	√	-
26.	Kawasan Gua Prasejarah Samangki`	Desember 2017	√	-
27.	Kawasan Gua Prasejarah Bulu Sipong	Desember 2017	√	-
28.	Leang Bulu Sipong 1	Desember 2017	√	-
29.	Leang Bulu Sipong 2	Desember 2017	√	-
30.	Leang Bulu Sipong 3	Desember 2017	√	-
31.	Leang Monroe	Desember 2017	√	-
32.	Leang Cempae	Desember 2017	-	√
33.	Kawasan Gua Prasejarah Rammang-rammang	Desember 2017	√	-
34.	Leang Batu Tianang	Desember 2017	√	-
35.	Leang Karama	Desember 2017	√	-
36.	Leang Pasaung	Desember 2017	√	-
37.	Kawasan Gua Prasejarah Bulu Kamase	Desember 2017	√	-
38.	Leang Bulu Tengngae	Desember 2017	√	-
39.	Leang Bulu Kamase	Desember 2017	√	-
40.	Leang Pannampu 1	Desember 2017	√	-
41.	Leang Pannampu 2	Desember 2017	√	-
42.	Leang Bungaeja 1	Desember 2017	√	-
43.	Leang Bungaeja 2	Desember 2017	√	-
44.	Kawasan Gua Prasejarah Mandauseng	Desember 2017	√	-
45.	Leang Mandauseng	Desember 2017	√	-
46.	Leang Botto	Desember 2017	√	-
47.	Kawasan Gua Prasejarah Lambatorang	Desember 2017	√	-
48.	Leang Pucu	Desember 2017	√	-
49.	Leang Wanuae	Desember 2017	√	-
50.	Leang Timpuseng	Maret 2017	√	-
51.	Leang Jarie	November 2017	√	-
52.	Leang Samongkeng I	November 2017	√	-
53.	Leang Bulu Sipong I	November 2017	√	-
54.	Leang Pettae	November 2017	√	-
55.	Leang Pettakere	November 2017	√	-

No	Nama Benda, Situs Dan Kawasan	Bulan Dan Tahun Penetapan	Dipelihara	Tidak Dipelihara
56	Situs Bangunan Kantor Pos Maros	Maret 2018	√	-
57	Situs Bangunan Museum Daerah Maros	Maret 2018	√	-
58	Situs Bangunan Behearder Huis Van Berawing Maros	Februari 2018	√	-
59	Gua Lambatorang	Februari 2019	√	-
60	Gua Batu Karopa	April 2019	√	-
61	Gua Tampuan	Juni 2019	√	-
62	Gua Panninge Mallawa	Januari 2019	√	-

Sumber : Disbudpar Kab. Maros, 2022

**2.1.2.3.1.3. Jumlah Karya Budaya Yang Direvitalisasi dan Inventarisasi**

Untuk menyandang predikat cagar budaya, suatu benda yang diduga cagar budaya harus melalui serangkaian proses sebelum ditetapkan sebagai cagar budaya. Proses tersebut meliputi pendaftaran, pengkajian, dan akhirnya penetapan. Selain itu, cagar budaya juga harus melewati proses pemeringkatan.

Kegiatan revitalisasi dan inventarisasi karya budaya untuk Kabupaten Maros baru dilaksanakan pada tahun 2018, sehingga pada tahun 2015 hingga 2017 belum ada karya budaya yang di inventarisasi dan revitalisasi. Pada tahun 2018 karya budaya yang di revitalisasi dan inventarisasi sebanyak 3 item. Pada tahun 2021 tidak dilakukan inventarisasi karya budaya.

**Tabel 2.39**  
**Jumlah Karya Budaya Yang Direvitalisasi dan Inventarisasi**  
**Kabupaten Maros Tahun 2017 – 2021**

No	Uraian	2017	2018	2019	2020	2021
1	Jumlah Karya Budaya Yang Direvitalisasi dan Inventarisasi	0	3	3	4	4

Sumber : Disbudpar Kab. Maros, 2022

**2.1.2.3.1.4. Jumlah Cagar Budaya Yang Dikelola Secara Terpadu**

Jumlah cagar budaya yang dikelola secara sejak tahun 2015 hingga tahun 2018 sebanyak 63 cagar budaya.

**Tabel 2.40**  
**Jumlah Cagar Budaya Yang Dikelola Secara Terpadu**  
**Kabupaten Maros Tahun 2017 – 2021**

No	Uraian	2017	2018	2019	2020	2021
1	Jumlah Cagar Budaya Yang Dikelola Secara Terpadu	63	63	73	83	94

Sumber : Disbudpar Kab. Maros, 2022

### 2.1.2.3.2. Olahraga

#### 2.1.2.3.2.1. Cakupan Pembinaan Olahraga

Jumlah cabang olahraga yang terdaftar pada Dinas Kepemudaan dan Olahraga dan KONI kabupaten Maros sampai tahun 2021 berjumlah 27 cabang sehingga cakupan pembinaan olahraga mencapai 100%. Ke-27 cabang olahraga tersebut telah mendapatkan pembinaan baik secara materi maupun pelatihan dan pembinaan oleh Dinas Kepemudaan dan Olahraga.

**Tabel 2.41**  
**Cakupan Pembinaan Olahraga Kabupaten Maros Tahun 2017 – 2021**

No	Uraian	2017	2018	2019	2020	2021
1	Jumlah cabang olahraga yang dibina	27	27	27	27	27
2	Jumlah seluruh cabang olahraga yang ada/terdaftar	27	27	27	27	27
3	<b>Cakupan Pembinaan Olahraga</b>	100,00	100,00	100,00	100,00	100,00

Sumber : Dispora Kab. Maros, 2022

#### 2.1.2.3.2.2. Cakupan Pelatih Yang Bersertifikasi

Pelatih adalah seseorang yang bertugas untuk mempersiapkan fisik dan mental olahragawan maupun kelompok olahragawan. Pelatih mengatur taktik, strategi, pelatihan fisik dan menyediakan dukungan moral kepada atlet. Untuk menjadi pelatih yang resmi dan mendampingi olahragawan atau kelompok olahragawan dalam suatu pertandingan, pelatih tersebut haruslah memiliki sertifikat/lisensi kepelatihan.

Jumlah pelatih seluruh cabang olahraga di Kabupaten Maros sampai tahun 2021 sebanyak 77 orang. Keseluruhan pelatih tersebut telah memiliki sertifikat sehingga cakupan pelatih yang bersertifikasi di Kabupaten Maros sebesar 100%.

**Tabel 2.42**  
**Cakupan Pelatih Bersertifikat Kabupaten Maros Tahun 2017 – 2021**

No	Uraian	2017	2017	2018	2019	2021
1	Jumlah pelatih bersertifikat	77	77	77	77	77
2	jumlah seluruh pelatih	77	77	77	77	77
3	<b>Cakupan Pelatih Yang Bersertifikasi</b>	100	100	100	100	100

Sumber : Dispora Kab. Maros, 2022

#### 2.1.2.3.2.3. Cakupan Pembinaan Atlet Muda

Atlet adalah seseorang yang mahir dalam berolahraga dan bentuk lain dari latihan fisik. Pembinaan terhadap atlet muda baru dilaksanakan pada tahun 2017, dimana terdapat 15 atlet yang dibina dengan cakupan sebesar 3,54%. Cakupan pembinaan

terhadap atlit muda kemudian sedikit meningkat pada tahun 2019 hingga mencapai 10,61% dengan jumlah atlet yang dibina sebanyak 45 orang. Pada tahun 2021 tidak dilaksanakan kegiatan pembinaan dikarenakan adanya *refocusing* anggaran dalam rangka penanganan pandemi COVID-19.

**Tabel 2.43**  
**Cakupan Pembinaan Atlet Muda Kabupaten Maros Tahun 2017 – 2021**

No	Uraian	2017	2017	2018	2019	2021
1	Jumlah atlet pelajar yang dibina	0	15	30	45	45
2	jumlah seluruh atlet pelajar	424	424	424	424	424
3	<b>Cakupan Pembinaan Atlet Muda</b>	0,00	3,54	7,08	10,61	10,61

Sumber : *Dispora Kab. Maros, 2022*

**2.1.2.3.2.4. Jumlah Atlet Berprestasi**

Jumlah atlet yang berprestasi dalam hal ini adalah atlet yang telah memiliki prestasi pada tingkat provinsi, nasional dan internasional. Kabupaten Maros memiliki 2 orang atlet yang telah memiliki prestasi pada tingkat nasional dan internasional. Sedangkan untuk tingkat regional atau Provinsi, jumlah atlet yang berprestasi mengalami peningkatan yang cukup signifikan dari 27 orang pada tahun 2017 hingga mencapai 115 orang pada tahun 2018. Sedangkan pada tahun 2019 dan 2021 terdapat 30 orang atlet yang memiliki prestasi pada tingkat propinsi.

Jumlah atlet yang berprestasi pada tingkat nasional dan internasional masih sangat kurang, hal ini disebabkan masih sangat minimnya sarana dan prasarana olahraga, khususnya di Kabupaten Maros yang memiliki standar untuk meningkatkan prestasi. Selain itu keberlanjutan pembinaan dan prestasi atlet hingga mencapai level nasional juga belum berjalan dengan baik.

**Tabel 2.44**  
**Jumlah Atlet Berprestasi Kabupaten Maros Tahun 2017 – 2021**

No	Uraian	2017	2017	2018	2019	2021
1	Jumlah atlet yang memenagi kejuaraan tingkat nasional dan internasional dalam satu tahun	1	1	1	1	2
2	Jumlah atlet yang memenagi kejuaraan tingkat regional/propinsi dalam satu tahun	27	29	115	30	30
3	Jumlah Atlet Berprestasi	28	30	116	31	32

Sumber : *Dispora Kab. Maros, 2022*

**2.1.2.3.2.5. Persentase Cabang Olahraga Berprestasi**

Jumlah cabang olahraga yang berprestasi menunjukkan peningkatan dari tahun 2017 hingga tahun 2018. Persentase cabang olahraga yang berprestasi pada



tahun 2017 sebesar 22,22. Pada tahun 2017 terjadi penurunan persentase menjadi 14,81%. Namun pada tahun 2018 persentase cabang olahraga berprestasi kembali meningkat, bahkan mencapai 77,78%. Sedangkan pada tahun 2019 dan persentasenya kembali menurun hingga mencapai 29,63%. Kecilnya persentase cabang olahraga yang berprestasi lebih disebabkan jumlah *even* olahraga yang diselenggarakan sangat kurang pada tahun tersebut.

**Tabel 2.45**  
**Persentase Cabang Olahraga Berprestasi**  
**Kabupaten Maros Tahun 2017 – 2021**

No	Uraian	2017	2017	2018	2019	2021
1	Jumlah prestasi cabang olahraga yang dimenangkan dalam satu tahun	6	4	21	8	8
2	Jumlah seluruh cabor	27	27	27	27	27
3	Persentase cabor berprestasi	22,22	14,81	77,78	29,63	29,63

Sumber : *Dispora Kab. Maros, 2022*

**2.1.3 Aspek Pelayanan Umum**

**2.1.3.1 Fokus Layanan urusan Wajib Pelayanan Dasar**

**2.1.2.3.3. Pendidikan**

**2.1.2.3.3.1. Pendidikan Anak Usia Dini**

Pendidikan Anak Usia Dini (PAUD) adalah jenjang pendidikan sebelum jenjang pendidikan dasar yang merupakan suatu upaya pembinaan yang ditujukan bagi anak sejak lahir sampai dengan usia enam tahun yang dilakukan melalui pemberian rangsangan pendidikan untuk membantu pertumbuhan dan perkembangan jasmani dan rohani.

Pada tahun 2017 pendidikan anak usia dini Kabupaten Maros sebesar 37,56 % dengan jumlah siswa sebanyak 8.008 anak, kemudian pada tahun 2019 meningkat hingga mencapai 38,02 % dengan jumlah siswa sebanyak 8.169. Pada tahun 2020 terdapat pendurunan anak yang mengikuti pendidikan usia dini, jumlah siswa pada tahun 2020 sebanyak 11.432 orang dengan persentase sebesar 53,23 %. Pada tahun 2021 terjadi peningkatan sebesar 72,06% dengan jumlah anak sebesar 15.685.

Secara umum partisipasi anak-anak pada pendidikan anak usia dini mengalami peningkatan rata-rata anak yang mengikuti hanya 15 ribu anak dari 21 ribu penduduk usia 4-6 tahun. Hal ini disebabkan karena masyarakat pendidikan usia dini penting untuk diikuti.

**Tabel 2.46**  
**Persentase Pendidikan Anak Usia Dini (PAUD) Tahun 2021**

No	Uraianersentaa	2017	2018	2019	2020	2021
1	jumlah siswa pada jenjang TK/RA/PA	8.008	8.088	8.169	11.432	15,685

No	Uraianersentaa	2017	2018	2019	2020	2021
2	Jumlah anak usia 4 - 6 tahun	21.318	21.408	21.486	21.475	21,767
3	Pendidikan Anak Usia Dini (PAUD) (%)	37,56	37,78	38,02	53,23	72.06

Sumber : Dinas Pendidikan Kab. Maros, 2022

**Tabel 2.47**  
**Jumlah Peserta Didik Pendidikan Anak usia Dini (PAUD) Tahun 2021**

NO	KECAMATAN	JUMLAH PESERTA DIDIK		TOTAL
		LAKI-LAKI	PEREMPUAN	
1	Bantimurung	488	351	839
2	Camba	261	191	452
3	Cenrana	284	289	573
4	Lau	416	291	707
5	Mallawa	444	303	747
6	Mandai	475	330	805
7	Maros Baru	507	379	886
8	Bontoa	542	410	952
9	Marusu	558	377	935
10	Moncongloe	519	315	834
11	Simbang	410	346	756
12	Tanralili	611	573	1184
13	Tompobulu	280	216	496
14	Turikale	734	532	1266
<b>JUMLAH</b>		<b>6.529</b>	<b>4.903</b>	<b>11.432</b>

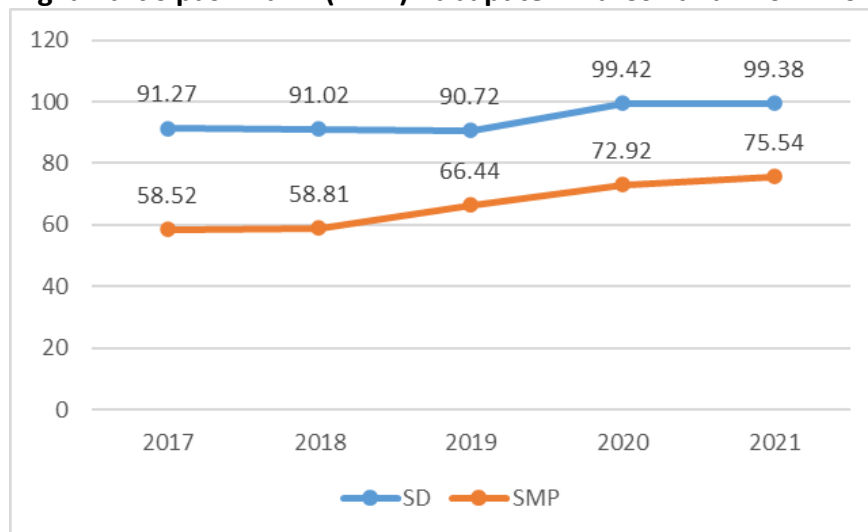
Sumber : Dinas Pendidikan Kab. Maros, 2022

#### 2.1.2.3.3.2. Angka Partisipasi Murni

Angka Partisipasi Murni (APM) merupakan indikator daya serap penduduk usia sekolah di setiap jenjang pendidikan. APM mengukur partisipasi penduduk standar usia dijenjang pendidikan tertentu dengan standar usia siswa dijenjang tersebut. Khusus APM jenjang SMA/MA/SMK terhitung 1 januari 2017 telah menjadi kewenangan pemerintah provinsi.

Perkembangan APM Kabupaten Maros menunjukkan tren peningkatan dari tahun 2017-2021, walaupun peningkatannya tidak terlalu signifikan. Angka APM tingkat SD selalu berada diatas angka APM tingkat SMP. APM SD Kabupaten Maros pada tahun 2017 sebesar 91,27%, sedangkan APM SMP di tahun yang sama hanya sebesar 58,82%. Pada tahun 2021, APM SD meningkat hingga 99,38%, sedangkan APM SMP mencapai 75,54%. Rekapitulasi data perkembangan APM Kabupaten Maros tahun 2016-2020 disajikan pada grafik berikut :

**Grafik 2.29**  
**Angka Partisipasi Murni (APM) Kabupaten Maros Tahun 2017-2021**

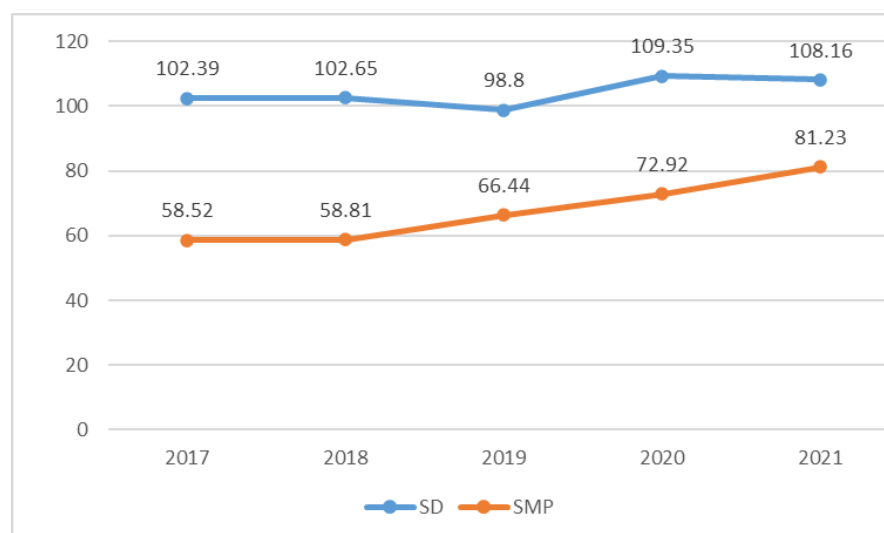


Sumber : Dinas Pendidikan Kab. Maros, 2022

### 2.1.2.3.3.3. Angka Partisipasi Kasar

Angka Partisipasi Kasar (APK) adalah rasio jumlah siswa, berapapun usianya yang sedang menempuh pendidikan dijenjang pendidikan tertentu terhadap jumlah penduduk kelompok usia yang berkaitan dengan jenjang pendidikan tersebut. APK berfungsi untuk menunjukkan tingkat partisipasi penduduk secara umum di suatu tingkat Pendidikan, sekaligus merupakan indikator yang paling sederhana untuk mengukur daya serap penduduk usia sekolah di masing-masing jenjang pendidikan.

**Grafik 2.30**  
**Angka Partisipasi Kasar (APK) Kabupaten Maros Tahun 2017-2021**



Sumber : Dinas Pendidikan Kab. Maros, 2022

Perkembangan APK Kabupaten Maros tingkat SD dan SMP menunjukan tren yang berbeda. APK tingkat SD menunjukan tren peningkatan dari tahun 2017 hingga tahun 2021. Pada tahun 2017 APM SD Kabupaten Maros sebesar 102,39% kemudian meningkat menjadi 108,16% pada tahun 2021. Sedangkan APK SMP Kabupaten Maros

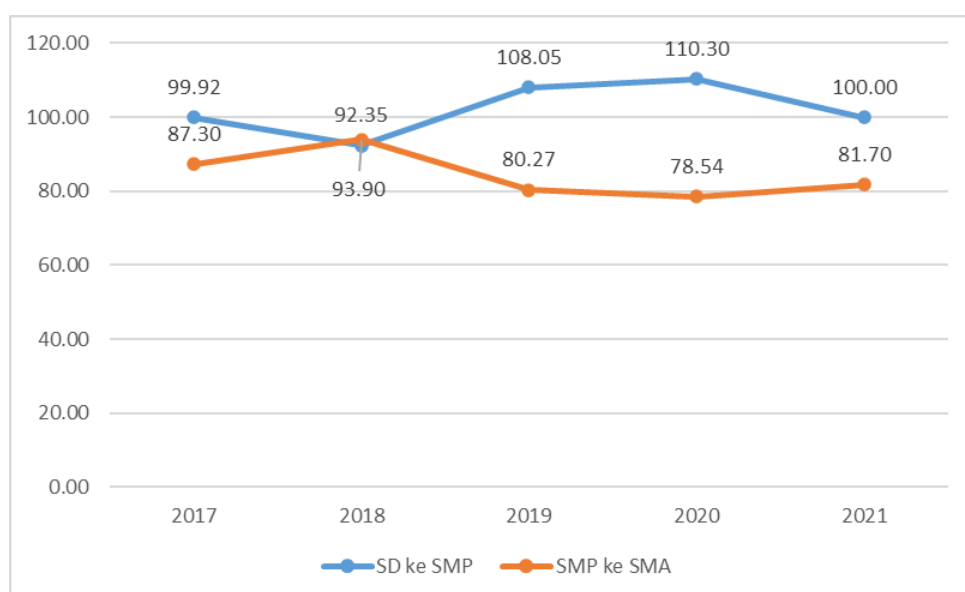
menunjukkan tren penurunan. Pada tahun 2017 APK SMP Kabupaten Maros sebesar 58.52% kemudian pada tahun 2021 menurun hingga 81.23%. Perkembangan APK Kabupaten Maros selama kurun waktu 2017-2021 dapat dilihat pada grafik berikut.

#### 2.1.2.3.3.4. Angka Melanjutkan

Angka Melanjutkan (AM) adalah jumlah siswa yang lulus ujian jenjang tertentu terhadap jumlah siswa yang melanjutkan ke jenjang selanjutnya. AM merupakan indikator yang paling sederhana untuk mengukur rata-rata lama sekolah antar jenjang pendidikan. Angka melanjutkan (AM) diukur berdasarkan perbandingan antara jumlah siswa yang melanjutkan ke jenjang lebih tinggi dengan jumlah siswa yang lulus ujian.

Angka melanjutkan SD/MI ke jenjang SMP Kabupaten Maros menunjukkan tren yang berfluktuatif, dimana pada tahun 2017 angka melanjutkan SD/MI ke SMP/MTs sebesar 99,92%, tahun 2018 AM SD/MI mengalami penurunan hingga 92,35%, kemudian pada tahun 2021 mencapai 100,00%. Hal ini menunjukkan semua siswa SD dari Kabupaten Maros melanjutkan sekolah tingkat SMP di Kabupaten Maros. Sedangkan AM dari tingkat SMP/MTs ke SMA/SMK/MA juga menunjukkan angka yang berfluktuatif, dimana pada tahun 2017 AM SMP/MTs sebesar 87,30% kemudian pada tahun 2021 menurun hingga mencapai 78,53%. Pada tahun 2018 AM SMP/MTs mencapai 93,90%, namun kembali mengalami penurunan pada dua tahun terakhir. Hal ini menunjukkan masih banyaknya masyarakat yang menamatkan pendidikan hanya sampai pada jenjang SMP. Perkembangan Angka Melanjutkan (AM) Kabupaten Maros selama tahun 2017-2021 dapat dilihat pada grafik berikut:

**Grafik 2.31**  
**Angka Melanjutkan (AM) Kabupaten Maros Tahun 2017-2021**

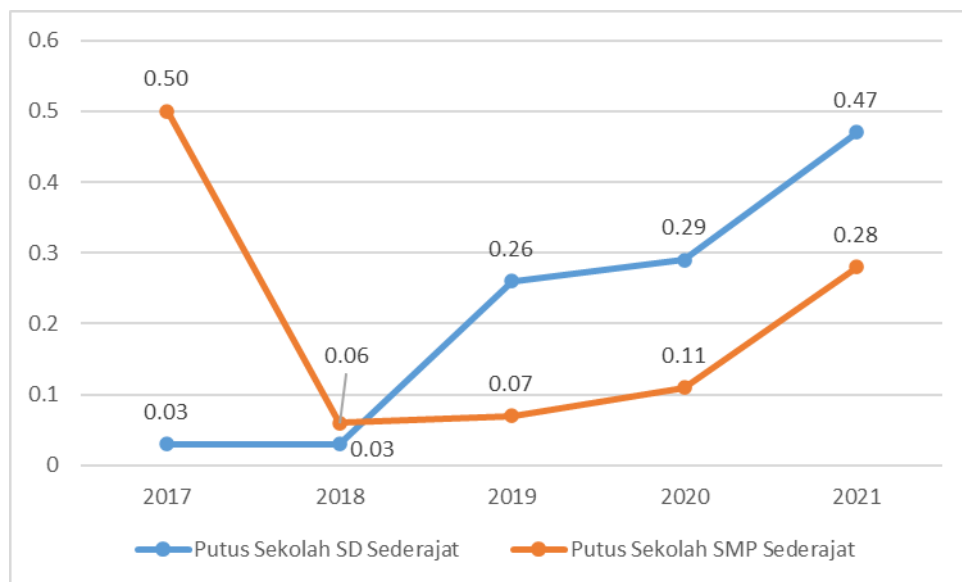


Sumber : Dinas Pendidikan Kab. Maros, 2022

**2.1.2.3.3.5. Angka Putus Sekolah**

Angka Putus Sekolah (APS) menunjukkan tingkat putus sekolah disuatu jenjang pendidikan. Pada tahun 2017, APS SD Kabupaten Maros sebesar 0,03 % kemudian meningkat hingga 0,47% pada tahun 2021. Sedangkan APS SMP Kabupaten Maros pada tahun 2017 sebesar 0,50% kemudian mencapai 0,28% pada tahun 2021. Hal ini menunjukkan masih adanya masyarakat yang tidak menamatkan sekolahnya baik pada tingkat SD maupun pada tingkat SMP.

**Grafik 2.32**  
**Angka Putus Sekolah (APS) Kabupaten Maros Tahun 2017-2021**



Sumber : Dinas Pendidikan Kab. Maros, 2022

**2.1.2.3.3.6. Angka Kelulusan**

Angka kelulusan adalah persentase siswa pada tingkat akhir pada setiap jenjang pendidikan yang lulus dari jenjang pendidikan tersebut. Angka kelulusan untuk tingkat pendidikan dasar menunjukkan kondisi yang cukup baik. Dimana pada tahun 2017 hingga tahun 2021 menunjukkan persentase diatas 99 %. Hal ini menunjukkan bahwa hamper seluruh siswa dapat memahami materi pendidikan yang diberikan, walaupun pada tahun 2021 akibat adanya pandemi COVID-19, ujian kelulusan untuk seluruh tingkatan pendidikan dsar ditiadaka, dimana tingkat kelulusan hanya berpatokan kepada nilai angka tertinggi yang diperoleh siswa tersebut.

**Tabel 2.48**  
**Angka Kelulusan kabupaten Maros Tahun 2017-2021**

No	Uraian	2017	2018	2019	2020	2021
1	Jumlah kelulusan pada jenjang SD/MI	6.847	6.666	6.750	6.820	6.922

No	Uraian	2017	2018	2019	2020	2021
2	Jumlah siswa tertinggi pada jenjang SD/MI pada tahun sebelumnya	6.851	6.751	7.040	6.841	7.052
5	AL SD/MI	99,94	98,74	95,88	99,69	98.16
6	Jumlah kelulusan pada jenjang SMP/MTs	6.236	6.284	6.367	6.430	6.403
7	Jumlah siswa tertinggi pada jenjang SMP/MTs pada tahun sebelumnya	6.241	6.293	6.374	6.434	6.403
8	AL SMP/MTs	99,92	99,86	99,89	99,94	100.00
9	AL MAROS	99,93	99,30	97,89	99,82	99.08

Sumber : Dinas Pendidikan Kab. Maros, 2022

#### 2.1.2.3.3.7. Angka Pendidikan Ditamatkan

Angka Pendidikan yang Ditamatkan (APT) merupakan persentase jumlah penduduk, baik yang masih sekolah ataupun tidak sekolah lagi, menurut pendidikan tertinggi yang telah ditamatkan. APT Kabupaten MARos pada tahun 2017 sebesar 57,93 %, kemudian meningkat hingga mencapai 63,73 % pada tahun 2019. Pada tahun 2021 terdapat penurunan APT dengan persentase sebesar 52,89%.

Penurunan APT pada tahun 2020 disebabkan adanya migrasi penduduk yang cukup tinggi yang terjadi di wilayah kecamatan yang berbatasan dengan Kota Makassar, seperti Kecamatan Moncongloe, Mandai dan Marusu. Hal ini dapat terlihat dengan jumlah penduduk 15 tahun yang memiliki pendidikan pada tahun 2021 sebesar 166.466 orang, meningkat dibandingkan tahun 2020.

**Tabel 2.49**  
**Angka Pendidikan Ditamatkan Kabupaten Maros Tahun 2017-2021**

No	Uraian	2017	2018	2019	2020	2020
1	Jumlah penduduk berumur 15 tahun keatas menurut tingkat pendidikan tertinggi yang di tamatkan	142.621	149.049	160.973	166.446	160,661
2	Jumlah Penduduk 15 keatas	246.179	249.456	252.588	289.309	303,767
3	Angka Pendidikan Yang Ditamatkan	57,93	59,75	63,73	57,53	52.89

Sumber : Dinas Pendidikan Kab. Maros, 2022

#### 2.1.2.3.3.8. Jumlah Sekolah Pendidikan Dasar

Ketersediaan sarana prasarana Pendidikan juga merupakan faktor penting dalam upaya pemerataan dan perluasan pendidikan, baik dari ketersediaan sekolah, kelas ataupun guru. Dengan demikian jika ketersediaan ruang kelas dan guru pengajar masih kurang memadai maka dibutuhkan perhatian untuk memperlancar proses belajar

mengajar pada tingkat Pendidikan Dasar. Data ketersediaan sekolah pada tingkat Pendidikan dasar di Kabupaten Maros dari tahun 2017 sampai tahun 2021 disajikan pada tabel berikut.

**Tabel 2.50**  
**Jumlah Sekolah SD, SMP, MI dan MTs Kabupaten Maros Tahun 2017-2021**

No	Uraian	2017	2018	2019	2020	2021
1	SD	260	260	237	264	240
2	SMP	73	73	69	76	75
3	MI	28	28	28	28	28
4	MTs	44	44	46	46	45
<b>JUMLAH</b>		<b>473</b>	<b>405</b>	<b>405</b>	<b>380</b>	<b>414</b>

Sumber : Dinas Pendidikan Kab. Maros, 2022

**Tabel 2.51**  
**Jumlah Sekolah SD, SMP, MI dan MTs Per Kecamatan Kabupaten Maros Tahun 2021**

No	Kecamatan/Sekolah	SD	SMP	MI	MTs
1	Mandai	18	8	4	4
2	Moncongloe	8	6	1	2
3	Maros Baru	15	6	1	2
4	Marusu	11	4	3	5
5	Turikale	24	8	2	2
6	Lau	13	6	1	2
7	Bontoa	22	6	1	0
8	Bantimurung	25	6	1	2
9	Simbang	18	4	2	3
10	Tanralili	17	3	3	4
11	Tompu Bulu	14	5	2	4
12	Camba	18	6	3	5
13	Cenrana	20	5	4	6
14	Mallawa	17	4	1	1
<b>Maros</b>		<b>240</b>	<b>60</b>	<b>29</b>	<b>44</b>

Sumber : Dinas Pendidikan Kab. Maros, 2022

**2.1.2.3.3.9. Rasio Ketersediaan Sekolah Pendidikan Dasar**

Rasio ketersediaan sekolah adalah jumlah sekolah tingkat pendidikan dasar per 10.000 jumlah penduduk usia dasar. Rasio ini mengindikasikan kemampuan untuk menampung semua penduduk usia pendidikan dasar.

Berdasarkan rasio ketersediaan sekolah dasar (SD) pada tahun 2017, menunjukkan bahwa untuk setiap gedung sekolah menampung sekitar 135 jumlah penduduk usia 7-12 tahun, dengan rata-rata 23 orang per kelas. Rasio ini menunjukkan trend yang fluktuatif selama tahun 2017-2021. Hingga tahun 2021, rasio ketersediaan sekolah dasar (SD) sebesar 1 : 165, dengan rata-rata 24 orang per kelas. Rasio ketersediaan SD tahun 2021 sedikit lebih tinggi dikarenakan adanya regrouping yang dilakukan pada tahun 2020, dimana terdapat beberapa sekolah



yang dipisahkan dikarenakan jaraknya yang terlalu jauh. Secara umum ketersediaan SD tahun 2021 di Kabupaten Maros masih cukup memadai dari segi jumlah sehingga tidak terjadi penumpukan siswa pada sekolah (over kapasitas).

Sebaliknya untuk sekolah SMP masih diperlukan penambahan gedung sekolah, dikarenakan jumlah sekolah sangat sedikit dibandingkan jumlah penduduk kelompok usia 13-15 tahun. Pada tahun 2017 rasio ketersediaan SMP sebesar 1 : 338, artinya 1 gedung sekolah menampung sekitar 214 penduduk usia 13-15 tahun, dengan rata-rata 71 orang per kelas. Rasio ini cenderung meningkat selama lima tahun terakhir dengan trend berfluktuatif. Rasio tertinggi pada tahun 2019 dengan 1 : 119, kemudian menurun 1 : 109 pada tahun 2020, dengan rata-rata 109 orang per kelas. Jumlah penduduk kelompok usia 13-15 tahun mengalami peningkatan dari tahun 2017 sampai 2021 sebanyak 124 orang, disisi lain jumlah Gedung SMP justru mengalami penurunan dari 288 gedung sekolah di tahun 2017 menjadi 119 gedung pada tahun 2021.

Penurunan jumlah sekolah baik itu SD/MI maupun SMP/MTs, disebabkan adanya penggabungan beberapa sekolah menjadi satu sekolah. Penggabungan ini dilakukan karena jarak antara satu sekolah dengan sekolah lainnya yang cukup dekat sedangkan jumlah siswa yang bersekolah di tempat tersebut sangat sedikit.

Secara keseluruhan, ketersediaan sekolah di jenjang SD sudah cukup memadai, namun tidak demikian halnya dengan ketersediaan sekolah tingkat SMP. Rasio ketersediaan sekolah dibandingkan jumlah penduduk usia sekolah Kabupaten Maros dapat dilihat pada tabel berikut.:

**Tabel 2.52**  
**Rasio Ketersediaan Sekolah/Penduduk Usia Sekolah Pendidikan Dasar**  
**Kabupaten Maros Tahun 2017-2021**

NO	Jenjang Pendidikan	2017	2018	2019	2020	2021
	<b>SD/MI</b>					
1	Jumlah Gedung Sekolah	288	288	265	292	268
2	Jumlah Penduduk Kelompok Usia 7 – 12 Tahun	38.829	39.085	41.474	42.368	44.248
3	<b>Rasio SD/MI</b>	<b>0,007</b>	<b>0,007</b>	<b>0,006</b>	<b>0,007</b>	<b>0,006</b>
		<b>1:135</b>	<b>1:149</b>	<b>1:175</b>	<b>1:145</b>	<b>1:165</b>
	<b>SMP / MTs</b>					
4	Jumlah Gedung Sekolah	117	117	115	122	119
5	Jumlah Penduduk Kelompok Usia 13 – 15 Tahun	24.690	24.590	24.690	24.745	21.269
6	<b>Rasio SMP/MTs</b>	<b>0,003</b>	<b>0,003</b>	<b>0,003</b>	<b>0,003</b>	<b>0,006</b>

NO	Jenjang Pendidikan	2017	2018	2019	2020	2021
		1:338	1:337	1:358	1:326	1:179
7	Rasio Ketersediaan Sekolah dan Penduduk Pendidikan Dasar	0,005	0,005	0,004	0,005	0,006

Sumber : Dinas Pendidikan Kab. Maros, 2022

#### 2.1.2.3.3.10. Ketersediaan Sekolah Dalam Kondisi Baik

Selain ketersediaan Gedung sekolah, kondisi fasilitas pendidikan juga merupakan faktor yang sangat penting dalam peningkatan kualitas Pendidikan. Sekolah SD/MI maupun SMP/MTs dalam kondisi baik, meningkat setiap tahunnya. Pada tahun 2017 jumlah kondisi sekolah (SD/MI dan SMP/MTs) dalam keadaan baik sebesar 91,47% kemudian meningkat hingga mencapai 95,59% pada tahun 2021. Hal ini disebabkan karena sektor pendidikan utamanya sarana dan prasarana sekolah merupakan salah satu prioritas pembangunan nasional dan Kabupaten Maros selama sepuluh tahun terakhir. Kondisi sekolah SD/MI dan SMP/MTs di Kabupaten Maros kurun waktu tahun 2016- 2020 disajikan pada tabel berikut :

**Tabel 2.53**  
**Ketersediaan Sekolah dan Kondisi Sekolah Kabupaten Maros Tahun 2017-2021**

No	Uraian	2017	2018	2019	2020	2021
1	Jumlah sekolah pendidikan SD/MI kondisi baik	275	254	226	281	281
2	Jumlah sekolah seluruh SD/MI	288	263	237	292	292
	<b>Sekolah SD/MI dalam kondisi baik (%)</b>	<b>95,38</b>	<b>96,54</b>	<b>95,39</b>	<b>96,23</b>	<b>96,23</b>
3	Jumlah sekolah pendidikan SMP/MTs kondisi baik	109	111	108	117	117
4	Jumlah sekolah seluruh SMP/MTs	117	117	115	122	122
	<b>Sekolah SMP/MTs dalam kondisi baik (%)</b>	<b>90,27</b>	<b>93,15</b>	<b>91,89</b>	<b>94,95</b>	<b>94,95</b>
	<b>Total Sekolah dalam Kondisi Baik (%)</b>	<b>92,83</b>	<b>94,85</b>	<b>93,64</b>	<b>95,59</b>	<b>95,59</b>

Sumber : Dinas Pendidikan Kab. Maros, 2022

#### 2.1.2.3.3.11. Rasio Guru Terhadap Murid Pendidikan Dasar

Rasio guru terhadap murid adalah jumlah guru tingkat pendidikan dasar per 10.000 jumlah murid pendidikan dasar. Rasio guru terhadap murid Kabupaten Maros menunjukkan angka yang cenderung meningkat setiap tahunnya. Pada tahun 2017 rasio guru terhadap murid pendidikan dasar (SD dan SMP) sebesar 0,073 artinya terdapat 2.375 guru untuk setiap 10.000 murid atau 1 orang guru menangani 15 orang murid. Pada tahun 2021, rasio guru terhadap murid mencapai 0,074 artinya

terdapat 2.445 guru untuk setiap 10.000 orang murid atau 1 guru menangani 17 orang murid.

Secara umum kondisi rasio guru terhadap murid di Kabupaten Maros tergolong ideal (baik), dikarenakan rasio guru terhadap murid yang seimbang adalah 1 orang guru berbanding 14 murid. Rasio guru terhadap murid SD/MI dan SMP/MTs di Kabupaten Maros selama kurun waktu tahun 2017- 2021 disajikan pada tabel berikut..

**Tabel 2.54**  
**Rasio Ketersediaan Guru/Murid Sekolah Pendidikan Dasar Kabupaten Maros Tahun 2017-2021**

No	Uraian	2017	2018	2019	2020	2021
I	<b>SD</b>					
1	Jumlah Guru	2.375	2.358	2.270	2.361	2.445
2	Jumlah Murid	35.441	35.578	40.163	43.481	43.411
3	<b>Rasio</b>	<b>0,067</b>	<b>0,066</b>	<b>0,057</b>	<b>0,054</b>	<b>0,053</b>
		<b>1:15</b>	<b>1:15</b>	<b>1:18</b>	<b>1:15</b>	<b>1:19</b>
II	<b>SMP</b>					
1	Jumlah Guru	1.103	1.058	1.074	1.095	1.117
2	Jumlah Murid	16.346	16.333	20.208	20.656	15,145
3	<b>Rasio</b>	<b>0,067</b>	<b>0,065</b>	<b>0,053</b>	<b>0,082</b>	<b>0,074</b>
		<b>1:15</b>	<b>1:15</b>	<b>1:19</b>	<b>1:12</b>	<b>1:14</b>
	<b>Rasio Guru/Murid Sekolah Pendidikan Dasar</b>	<b>0,067</b>	<b>0,066</b>	<b>0,055</b>	<b>0,074</b>	<b>0,074</b>
		<b>1:15</b>	<b>1:15</b>	<b>1:18</b>	<b>1:14</b>	<b>1:17</b>

Sumber : Dinas Pendidikan Kab. Maros, 2022

**Tabel 2.55**  
**Rasio Guru Terhadap Murid Pendidikan Dasar Berdasarkan Kecamatan Kabupaten Maros Tahun 2021**

No	Uraian	Jumlah Guru SD	Jumlah Murid SD/MI/S LB/ Paket A	Rasio Guru /Murid SD	Jumlah Guru SMP	Jumlah Murid SMP	Rasio Guru /Murid SD	Rasio Guru dan Murid Pendidikan dasar
1	Mandai	386	9.507	266,12	124	2.120	584,91	425,51
2	Maros Baru	104	5.720	265,73	69	716	963,69	614,71
3	Bontoa	184	6.219	323,20	74	971	762,10	542,65
4	Bantimurung	204	6.694	322,68	102	1.131	901,86	612,27
5	Tanralili	438	6.319	272,19	45	1.963	229,24	250,72
6	Camba	234	2.436	582,92	73	1.807	403,98	493,45
7	Mallawa	249	2.512	469,75	45	807	557,62	513,68
8	Moncongloe	276	3.669	253,48	54	1.631	331,09	292,28
9	Turikale	197	10.562	285,93	120	1.030	1165,05	725,49
10	Marusu	215	6.568	246,65	71	790	898,73	572,69
11	Lau	140	6.174	260,77	121	659	1836,12	1048,44
12	Simbang	172	4.938	301,74	72	784	918,37	610,05
13	Tompobulu	182	3.338	311,56	38	597	636,52	474,04
14	Cenrana	154	2.907	467,84	58	514	1128,40	798,12
	<b>Maros</b>	<b>3.135</b>	<b>44.119</b>	<b>535,14</b>	<b>1.149</b>	<b>15.520</b>	<b>740,34</b>	<b>637,74</b>

Sumber : Dinas Pendidikan Kab. Maros, 2022

### 2.1.2.3.3.12. Rasio Guru/Murid Per Kelas Rata-rata

Rasio guru/murid per kelas rata-rata adalah perbandingan antara jumlah guru, siswa dengan jumlah kelas atau kelompok belajar. Indikator ini mempunyai kegunaan untuk mengetahui rata-rata daya tampung guru dan siswa dalam satu kelas.

Rasio guru/murid terhadap kelas rata-rata di Kabupaten Maros menunjukkan angka yang terbilang ideal, dimana daya tampung per kelas maksimal 32 murid, kecuali pada tahun 2019 daya tampung mencapai 37 murid per kelas sebagai akibat dilakukannya regrouping. Berdasarkan data tahun 2017-2021, jumlah guru sekolah Pendidikan dasar per kelas rata-rata 1 sampai 2 orang, dengan jumlah murid per kelas antara 23 sampai 33 orang. Hal ini berarti ketersediaan ruang kelas sudah cukup memadai dengan jumlah guru dan murid yang ada. Rasio guru/murid per kelas rata-rata di Kabupaten Maros kurun waktu tahun 2017-2021 dapat dilihat pada tabel berikut:

**Tabel 2.56**  
**Rasio Guru/Murid Per Kelas Rata-Rata**  
**Kabupaten Maros Tahun 2017-2021**

No	Uraian	2017	2018	2019	2020	2021
1	Jumlah guru sekolah pendidikan dasar	3.478	3.416	3.344	3.510	2.455
2	Jumlah murid pendidikan dasar	51.787	51.911	60.371	64.137	4.331
3	Jumlah Kelas	1.947	1.797	1.629	1.980	2.099
4	<b>Jumlah Guru sekolah pendidikan dasar per kelas</b>	<b>1,79</b>	<b>1,90</b>	<b>2,05</b>	<b>1,77</b>	<b>1,77</b>
5	<b>Jumlah murid pendidikan dasar per kelas</b>	<b>26,60</b>	<b>28,89</b>	<b>37,06</b>	<b>32,39</b>	<b>32,39</b>

Sumber : Dinas Pendidikan Kab. Maros, 2022

Pada tahun 2021, rasio guru/murid per kelas rata-rata tertinggi berada di Kecamatan Mallawa dengan nilai 0,104 untuk setiap 1.000 guru/murid/kelas. Hal ini berarti terdapat 104 guru untuk setiap 1000 murid atau untuk 1 guru menangani 9 sampai 10 orang murid per kelas rata-rata. Sedangkan rasio terendah berada di Kecamatan Bantimurung dengan rasio 0,047 untuk setiap 1.000 guru/murid/kelas, yakni 1 guru untuk setiap 21 murid per kelas rata-rata. Secara umum rasio guru/murid per kelas rata-rata pendidikan dasar Kabupaten Maros sudah cukup memadai. Kondisi rasio guru/murid per kelas rata-rata setiap kecamatan di Kabupaten Maros tahun 2021 dapat dilihat pada tabel berikut..

**Tabel 2.57**  
**Rasio Guru/Murid Per Kelas Rata-Rata Berdasarkan Kecamatan**  
**Kabupaten Maros Tahun 2021**

Kecamatan	Jumlah Guru Pendidikan Dasar	Jumlah Siswa Pendidikan Dasar	Jumlah Kelas Pendidikan Dasar	Rasio Guru Per Kelas	Rasio Siswa Per Kelas	Rasio Guru/Murid Per Kelas rata-Rata Sekolah Dasar
Mandai	386	5,224	153	3	52	0,059
Moncongloe	104	2,060	69	4	62	0,070
Maros Baru	184	3,581	132	3	36	0,072
Marusu	204	4,262	114	4	45	0,091
Turikale	438	4,580	198	1	29	0,050
Lau	234	3,497	120	2	27	0,087
Bontoa	249	3,500	180	1	12	0,085
Bantimurung	276	2,492	198	1	19	0,047
Simbang	197	2,563	144	4	56	0,072
Tanralili	215	3,173	141	2	34	0,061
Tompu Bulu	140	1,750	120	3	42	0,083
Camba	172	1,196	150	2	28	0,072
Cenrana	182	1,552	141	2	21	0,073
Mallawa	154	1,204	120	2	18	0,104
<b>Maros</b>	<b>3.135</b>	<b>40,634</b>	<b>1.980</b>	<b>2</b>	<b>33</b>	<b>0,071</b>

Sumber : Dinas Pendidikan Kab. Maros, 2022

#### 2.1.2.3.3.13. Angka Melek Huruf Penduduk Usia 15-24 Tahun

Melek huruf adalah adalah kemampuan untuk mengidentifikasi, mengerti, menerjemahkan, membuat, mengkomunikasikan dan mengolah isi dari rangkaian teks yang terdapat pada bahan-bahan cetak dan tulisan yang berkaitan dengan berbagai situasi. Kemampuan baca-tulis dianggap penting karena melibatkan pembelajaran berkelanjutan oleh seseorang sehingga orang tersebut dapat mencapai tujuannya, dimana hal ini berkaitan langsung bagaimana seseorang mendapatkan pengetahuan, menggali potensinya, dan berpartisipasi penuh dalam masyarakat yang lebih luas.

Angka melek huruf Kabupaten Maros mengalami peningkatan setiap tahunnya. Pada tahun 2017, penduduk usia 15-24 tahun yang melek huruf sebesar 96,86%, kemudian meningkat pada tahun 2021 sebesar 99,96%. Hal ini menunjukkan bahwa hampir seluruh penduduk usia 15-24 tahun di Kabupaten Maros telah memiliki kemampuan membaca dan menulis.

Tingginya angka melek huruf pada penduduk usia 15-24 tahun di Kabupaten Maros disebabkan karena hampir seluruh penduduk pada usia tersebut telah mengenyam pendidikan terakhir setingkat SD, dimana pada tingkatan sekolah tersebut, setiap siswa diwajibkan memiliki kemampuan baca tulis. Perkembangan

angka melek huruf penduduk usia 15-24 tahun selama kurun waktu 2017-2021 dapat dilihat pada tabel berikut ini.

**Tabel 2.58**  
**Angka Melek Huruf Penduduk usia 15-24 Tahun**  
**Kabupaten Maros Tahun 2017-2021**

No	Uraian	2017	2018	2019	2020	2021
1	Banyaknya penduduk usia 15-24 yang melek huruf	62.400	62.800	64.706	64.707	64.707
2	Banyaknya penduduk usia 15-24	64.425	64.655	64.732	64.733	64.733
3	<b>Angka Melek Huruf Penduduk usia 15-24 Tahun (Perempuan dan Laki-Laki)</b>	<b>96,86</b>	<b>97,13</b>	<b>99,96</b>	<b>99,96</b>	<b>99,96</b>

Sumber : Dinas Pendidikan Kab. Maros, 2022

**2.1.2.3.3.14. Angka Melek Huruf Penduduk Usia Diatas 15 Tahun**

Angka melek huruf penduduk berusia diatas 15 tahun adalah jumlah penduduk berumur diatas 15 tahun yang dapat membaca dan menulis dengan lancar dan jelas. Seperti halnya dengan angka melek huruf penduduk usia 15-24 tahun, penduduk usia 15 tahun ke atas yang melek huruf di Kabupaten Maros juga menunjukkan persentase yang cukup tinggi. Pada tahun 2017 angka melek huruf sebesar 99,99% kemudian sedikit menurun pada tahun 2021 dengan persentase sebesar 98,49%. Penurunan ini disebabkan terdapat beberapa orang penduduk usia 75 tahun keatas yang tidak memiliki kemampuan baca tulis dan tidak dapat lagi mengikuti pendidikan kesetaraan disebabkan umur dan kondisi fisik yang tidak memungkinkan. Perkembangan angka melek huruf penduduk usia diatas 15 tahun selama kurun waktu 2017-2021 dapat dilihat pada tabel berikut ini.

**Tabel 2.59**  
**Angka Melek Huruf Penduduk Usia > 15 Tahun**  
**Kabupaten Maros Tahun 2017-2021**

No	Uraian	2017	2018	2019	2020	2021
1	Jumlah penduduk berusia > 15 tahun	246.130	248.932	250.643	254.604	271,907
2	Jumlah penduduk berusia > 15 tahun melek huruf	246.179	249.456	252.588	255.114	276.062
3	<b>Penduduk Usia &gt; 15 tahun melek huruf (Tidak Buta Aksara)</b>	<b>99,98</b>	<b>99,79</b>	<b>99,23</b>	<b>99,80</b>	<b>98,49</b>

Sumber : Dinas Pendidikan Kab. Maros, 2022

**2.1.2.3.3.15. Guru Yang Memenuhi Kualifikasi S1/D-IV**

Guru yang memenuhi kualifikasi S1/D-IV adalah tingkat pendidikan setiap guru yang telah menempuh jenjang S1 dan D-IV. Pada tahun 2017 jumlah guru yang memenuhi kualifikasi S1/D-IV sebesar 64,28%. Sedangkan pada tahun 2021

meningkat hingga mencapai 69,04%. Terdapat peningkatan kualifikasi guru yang memenuhi S1/D-IV, walaupun terdapat pengurangan jumlah guru secara keseluruhan.

**Tabel 2.60**  
**Guru Yang Memenuhi Kualifikasi S1/D-IV Kabupaten Maros Tahun 2017-2021**

Uraian	2017	2018	2019	2020	2021
Jumlah guru berijazah kualifikasi S1/D-IV	2.236	3.192	2.862	3.119	2.979
Jumlah guru (SD/MI+SMP/MTs)	3.478	3.416	3.344	3.510	4.315
<b>Guru Yang Memenuhi Kualifikasi S1/D-IV</b>	<b>64,28</b>	<b>93,43</b>	<b>85,58</b>	<b>88,87</b>	<b>69,04</b>

Sumber : Dinas Pendidikan Kab. Maros, 2022

#### 2.1.2.3.4. Kesehatan

Kualitas sumberdaya manusia sangat dipengaruhi oleh derajat kesehatan masyarakat. Derajat kesehatan masyarakat salah satunya ditandai dengan meningkatnya Angka harapan Hidup (AHH) dan Perilaku Masyarakat Hidup Bersih dan sehat (PHBS) serta penyediaan fasilitas kesehatan yang berkualitas dan mudah diakses oleh masyarakat.

Perilaku Hidup Bersih dan Sehat (PHBS) adalah sekumpulan perilaku yang dipraktekkan atas dasar kesadaran sebagai hasil pembelajaran, yang menjadikan seseorang, keluarga atau kelompok atau masyarakat yang mampu menolong dirinya sendiri (mandiri) di bidang kesehatan dan berperan aktif dalam mewujudkan kesehatan masyarakat.

Angka kematian ibu per 100.000 kelahiran hidup di Kabupaten Maros pada tahun 2021 sebesar 74/100.000. jumlah sebesar jumlah kematiannya adal 5 orang, hal ini berarti masih rendah jika melihat target nasional.

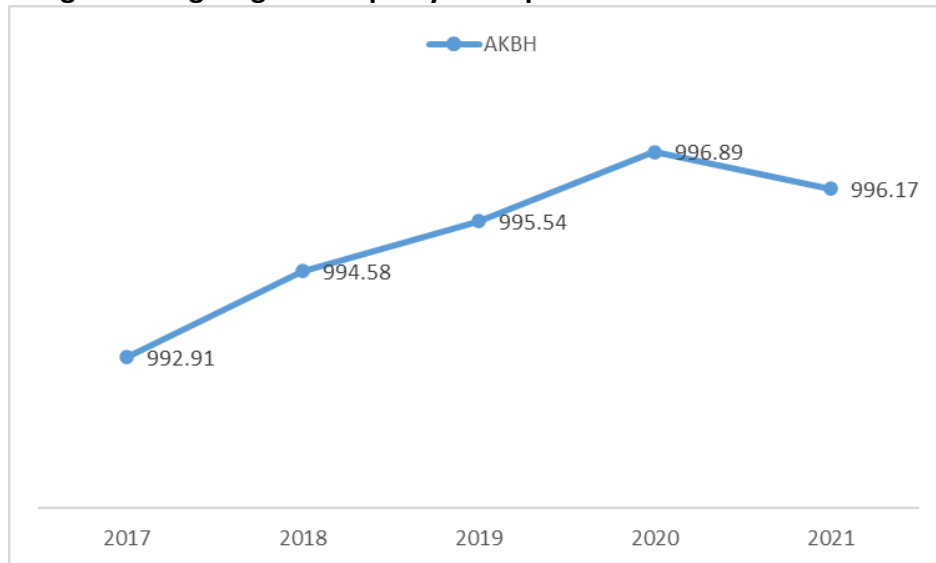
##### 2.1.2.3.4.1 Angka Kelangsungan Hidup Bayi (AKHB)

Angka Kelangsungan Hidup Bayi (AKHB) adalah jumlah bayi yang lahir hidup per 1000 kelahiran bayi. Kondisi AKHB di Kabupaten Maros pada tahun 2017 sebesar 992,91 bayi lahir hidup dari 1000 bayi yang lahir, kemudian meningkat menjadi 996,17 kelahiran hidup setiap 1.000 bayi yang lahir di tahun 2021. Hal ini menunjukkan intervensi yang dilakukan pemerintah terhadap kondisi kesehatan ibu mengandung cukup baik sehingga angka kematian bayi dapat ditekan. Dengan demikian angka kelahiran hidup bayi cukup tinggi. Beberapa intervensi yang dilakukan diantaranya pemberian vitamin dan peningkatan gizi, baik pada ibu yang mengandung maupun kepada bayi baru lahir. Di samping itu, tingkat kecukupan bidan dan polindes, kecukupan dokter dan puskesmas di tingkat kecamatan terus



mendapat perhatian. Gambaran perkembangan angka kelangsungan hidup bayi selama tahun 2017-2021 dapat dilihat pada grafik berikut ini.

**Grafik 2.33**  
**Angka Kelangsungan Hidup Bayi Kabupaten Maros Tahun 2017-2021**



Sumber : Dinas Kesehatan Kab. Maros, 2022

**2.1.2.3.4.2 Angka Kematian Balita**

Angka Kematian Balita adalah jumlah kematian anak berusia 0-4 tahun pada tahun tertentu per 1000 anak umur yang sama pada pertengahan tahun itu (termasuk kematian bayi). Angka Kematian Balita Kabupaten Maros pada tahun 2021 sebesar 4 balita per 1000 anak umur 0-4 tahun, dengan jumlah balita yang meninggal sebanyak 26 orang. Angka tersebut menunjukkan penurunan yang cukup signifikan jika dilihat dari angka kematian bayi pada tahun-tahun sebelumnya. Dimana pada tahun 2017, Angka Kematian Balita sekitar 7 balita/1000 kelahiran hidup, dengan jumlah balita yang meninggal sekitar 40 orang.

Penurunan angka kematian balita ini disebabkan program pemberian gizi dan imunisasi yang lengkap kepada balita berjalan dengan baik, dimana ibu dan balita tersebut diberikan akses yang seluas-luasnya oleh Pemerintah Kabupaten Maros untuk mendapatkan imunisasi lengkap serta gizi tambahan melalui pelayanan di puskesmas maupu di posyandu. Gambaran perkembangan angka kematian bayi Kabupaten Maros selama kurun waktu tahun 2017-2021 dapat dilihat pada tabel berikut ini.

**Tabel 2.61**  
**Angka Kematian Balita Per 1.000 Kelahiran Hidup**  
**Kabupaten Maros Tahun 2017-2021**

No	Uraian	2017	2018	2019	2020	2021
1	Jumlah kematian balita (berumur kurang dari 5 tahun) pada satu tahun tertentu	42	41	34	23	26

2	Jumlah kelahiran hidup pada satu tahun tertentu	5.638	7.192	7.153	7.511	6.797
3	<b>Angka Kematian Balita Per 1000 Kelahiran Hidup</b>	<b>7,45</b>	<b>5,70</b>	<b>4,76</b>	<b>3,11</b>	<b>3,83</b>

Sumber : Dinas Kesehatan Kab. Maros, 2022

**2.1.2.3.4.3 Angka Kematian Neonatal (AKN)**

Angka Kematian Neonatal (AKN) adalah banyaknya kematian bayi yang terjadi pada bulan pertama (dinyatakan dengan per 1000 kelahiran hidup) setelah dilahirkan. Umumnya disebabkan oleh faktor-faktor yang dibawa anak sejak lahir, yang diperoleh dari orang tuanya pada saat konsepsi atau didapat selama kehamilan.

Kematian neonatal sebagian besar terjadi pada jarak kelahiran dengan kelahiran sebelumnya kurang dari 12 bulan. Di samping itu bayi lahir dengan berat badan kurang dari 2500 gram juga beresiko mengalami kematian neonatal. Untuk mengurangi resiko terjadinya kematian neonatal perlu dilakukan pembinaan dan intervensi pada ibu hamil yang berpendidikan rendah, serta pembinaan untuk mengatur jarak kelahiran lebih dari 12 bulan.

Angka Kematian Neonatal Kabupaten Maros menunjukkan penurunan yang cukup signifikan selama tahun 2017 hingga tahun 2021. Pada tahun 2017 AKN sebesar 6 balita setiap 1.000 kelahiran hidup, dengan jumlah bayi yang meninggal sebanyak 33 bayi. Sedangkan pada tahun 2021, AKN Kabupaten Maros sekitar 3 balita per 1.000 kelahiran, dengan jumlah bayi yang meninggal sebanyak 22 bayi. Perkembangan angka kematian neonatal Kabupaten Maros selama kurun waktu tahun 2017-2021 dapat dilihat pada tabel berikut ini:

**Tabel 2.62**  
**Angka Kematian Neonatal Per 1.000 Kelahiran Hidup**  
**Kabupaten Maros Tahun 2017-2021**

No	Uraian	2017	2018	2019	2020	2021
1	Jumlah kematian bayi (berumur kurang dari 1 Bulan) pada satu tahun tertentu	33	32	21	21	22
2	Jumlah kelahiran hidup pada satu tahun tertentu	5.638	7.192	7.153	7.511	6.797
3	<b>Angka Kematian Neonatal Per 1000 Kelahiran Hidup</b>	<b>5,85</b>	<b>4,45</b>	<b>2,98</b>	<b>2,82</b>	<b>3,24</b>

Sumber : Dinas Kesehatan Kab. Maros, 2022

**2.1.2.3.4.4 Rasio Posyandu Per Satuan Balita**

Posyandu adalah suatu wadah komunikasi dalam pelayanan kesehatan masyarakat dengan dukungan pelayanan serta pembinaan teknis dari petugas kesehatan yang mempunyai nilai strategis untuk pengembangan sumber daya

manusia sejak dini. Keberadaan Posyandu yang lebih dekat dengan masyarakat, maka diharapkan pelayanan kesehatan terhadap masyarakat lebih tercapai. Idealnya satu posyandu melayani tidak lebih dari 100 balita.

Jumlah posyandu di Kabupaten Maros menunjukkan tren positif selama kurun waktu tahun 2017-2021. Pada tahun 2107 jumlah posyandu sebanyak 395 unit, kemudian meningkat hingga mencapai 421 unit pada tahun 2021. Berdasarkan data rasio posyandu yang terlihat pada tabel di bawah, maka diketahui bahwa pada tahun 2021 jumlah posyandu di kabupaten Maros sudah cukup ideal, dimana 1 posyandu dapat melayani 72 balita (13,80 posyandu per 1.000 orang balita).

Meningkatnya rasio posyandu disebabkan Pemerintah Kabupaten Maros bekerja sama dengan Tim Penggerak PKK aktif melakukan pendirian posyandu-posyandu di daerah pedesaan, utamanya yang cukup sulit terjangkau oleh pelayanan puskesmas. Selain melakukan pendirian Posyandu, Pemerintah bersama PKK juga aktif melakukan perekrutan kader posyandu yang akan melakukan pelayanan kepada masyarakat. Perkembangan rasio posyandu per satuan balita Kabupaten Maros selama kurun waktu tahun 2017-2021 dapat dilihat pada tabel berikut ini.

**Tabel 2.63**  
**Rasio Posyandu Per Satuan Balita Kabupaten Maros Tahun 2017-2021**

No	Uraian	2017	2018	2019	2020	2021
1	Jumlah posyandu	399	404	496	506	421
2	Jumlah balita	50.216	42.238	42.238	42.238	30.517
3	<b>Rasio Posyandu Per Satuan Balita</b>	<b>1 : 126</b>	<b>1 : 105</b>	<b>1 : 85</b>	<b>1:83</b>	<b>1:72</b>

Sumber : Dinas Kesehatan Kab. Maros, 2022

#### 2.1.2.3.4.5 Rasio Puskesmas, Puskesmas Pembantu, dan Poliklinik Per Satuan Penduduk

Rasio puskesmas, puskesmas pembantu, dan poliklinik Kabupaten Maros selama kurun waktu tahun 2017-2021 menunjukkan tren peningkatan. Meningkatnya rasio puskesmas, puskesmas pembantu, dan poliklinik menunjukkan bahwa pelayanan kesehatan semakin meningkat. Berdasarkan rasio tersebut dapat diketahui bahwa pelayanan kesehatan penduduk di Kabupaten Maros, baik melalui puskesmas, puskesmas pembantu maupun melalui poliklinik yang dikelola oleh swasta dapat menjangkau hampir seluruh penduduk Kabupaten Maros.

Pada tahun 2017 rasio puskesmas, pustu dan poliklinik sebesar 0.12 dengan jumlah puskesmas, pustu dan poliklinik sebanyak 40 unit, artinya untuk 1 unit puskesmas/pustu/poliklinik melayani sekitar 8.660 orang penduduk. Pada tahun 2021 rasio puskesmas, pustu dan poliklinik kemudian meningkat menjadi

0,10, dengan jumlah puskesmas, pustu dan poliklinik sebanyak 54 unit. Angka ini menunjukkan bahwa untuk 1 unit melayani 9.923 orang penduduk. Perkembangan rasio puskesmas, puskesmas pembantu, dan poliklinik per satuan penduduk Kabupaten Maros selama kurun waktu tahun 2017-2021 dapat dilihat pada tabel berikut ini.

**Tabel 2.64**  
**Rasio Puskesmas, Puskesmas Pembantu, Poliklinik Per Satuan Penduduk Kabupaten Maros Tahun 2017-2021**

No	Uraian	2017	2018	2019	2020	2021
1	Jumlah Puskesmas, Pustu, Poliklinik	40	48	51	54	40
2	Jumlah Penduduk	346.383	349.822	353.121	391.774	396.924
3	<b>Rasio Puskesmas, Pustu, Poliklinik Per Satuan Penduduk</b>	<b>1 : 8660</b>	<b>1 : 7288</b>	<b>1 : 6924</b>	<b>1 : 7255</b>	<b>1 : 9.923</b>

Sumber : Dinas Kesehatan Kab. Maros, 2021

**Tabel 2.65**  
**Rasio Puskesmas, Puskesmas Pembantu, Poliklinik Per Kecamatan Kabupaten Maros Tahun 2021**

No	Kecamatan	Puskesmas	Puskesmas Pembantu	Klinik
1	Mandai	1	1	2
2	Moncongloe	1	1	0
3	Maros Baru	2	1	0
4	Marusu	1	2	1
5	Turikale	1	1	5
6	Lau	2	0	0
7	Bontoa	2	3	0
8	Bantimurung	1	2	2
9	Simbang	0	2	4
10	Tanralili	1	1	1
11	Tompobulu	1	4	0
12	Camba	1	1	0
13	Cenrana	1	2	0
14	Mallawa	1	4	0
<b>Maros</b>		<b>16</b>	<b>16</b>	<b>25</b>

Sumber : Dinas Kesehatan Kab. Maros, 2022

### 2.1.2.3.4.6 Rasio Rumah Sakit Per Jumlah Penduduk

Jumlah rumah sakit di Kabupaten Maros sejak tahun 2017 hingga tahun 2021 tidak mengalami peningkatan, yakni sebanyak 2 unit. Disisi lain jumlah penduduk dari tahun ke tahun terus meningkat. Artinya, secara umum jumlah penduduk yang harus dilayani oleh setiap rumah sakit yang tersedia semakin bertambah. Hal ini mengakibatkan rasio rumah sakit per satuan penduduk pada tahun 2021 sedikit menurun meskipun tidak terlalu signifikan.

Berdasarkan data pada tabel di bawah ini, maka terlihat bahwa 1 rumah sakit melayani 198.462 penduduk Kabupaten Maros. Dengan banyaknya penduduk yang harus dilayani, maka diperlukan peningkatan kapasitas atau tipe rumah sakit sehingga jumlah penduduk yang terlayani dapat lebih ditingkatkan. Perkembangan rasio rumah sakit per satuan penduduk Kabupaten Maros selama kurun waktu 2017-2021 dapat dilihat pada tabel berikut ini.

**Tabel 2.66**  
**Rasio Rumah Sakit Per Satuan Penduduk**  
**Kabupaten Maros Tahun 2017-2021**

No	Uraian	2017	2018	2019	2020	2021
1	Jumlah Rumah Sakit	2	2	2	2	2
2	Jumlah Penduduk	346.383	349.822	353.121	391.774	396.924
3	<b>Rasio Rumah Sakit Per Satuan Penduduk</b>	<b>1:173191</b>	<b>1:174911</b>	<b>1:176560</b>	<b>1:195997</b>	<b>1:198462</b>

Sumber : Dinas Kesehatan Kab. Maros, 2022

**Tabel 2.67**  
**Jumlah Rumah Sakit Berdasarkan Kecamatan**  
**Kabupaten Maros Tahun 2021**

No	Kecamatan	Jumlah Rumah Sakit Umum	Jumlah Rumah Sakit Khusus
1	Mandai	1	–
2	Moncongloe	–	–
3	Maros Baru	–	–
4	Marusu	–	–
5	Turikale	1	–
6	Lau	–	–
7	Bontoa	–	–
8	Bantimurung	–	–
9	Simbang	–	–
10	Tanralili	–	–
11	Tompu Bulu	–	–
12	Camba	–	–
13	Cenrana	–	–
14	Mallawa	–	–
	<b>Maros</b>	<b>2</b>	<b>0</b>

Sumber : Dinas Kesehatan Kab. Maros, 2022

Kualitas sumberdaya manusia sangat dipengaruhi oleh derajat kesehatan masyarakat. Derajat kesehatan masyarakat salah satunya ditandai dengan meningkatnya Angka harapan Hidup (AHH) dan Perilaku Masyarakat Hidup Bersih dan sehat (PHBS) serta penyediaan fasilitas kesehatan yang berkualitas dan mudah diakses oleh masyarakat.

Perilaku Hidup Bersih dan Sehat (PHBS) adalah sekumpulan perilaku yang dipraktekkan atas dasar kesadaran sebagai hasil pembelajaran, yang menjadikan seseorang, keluarga atau kelompok atau masyarakat yang mampu menolong

dirinya sendiri (mandiri) di bidang kesehatan dan berperan aktif dalam mewujudkan kesehatan masyarakat.

### 2.1.2.3.4.7 Rasio Tenaga Medis Per Jumlah Penduduk

Rasio tenaga medis per satuan penduduk menunjukkan seberapa besar ketersediaan tenaga kesehatan dalam memberikan pelayanan kepada penduduk. Jumlah tenaga medis Kabupaten Maros pada tahun 2017 sebanyak 106 orang dengan rasio 1 tenaga medis untuk 3.646 penduduk. Jumlah tenaga medis tersebut kemudian meningkat hingga mencapai 1 orang untuk 1.765 penduduk pada tahun 2019, namun pada tahun 2021 rasio tenaga medis menurun hingga mencapai 1 orang untuk 2.756 penduduk.

Penurunan jumlah tenaga medis pada tahun 2021 disebabkan adanya beberapa tenaga medis utamanya dokter spesialis yang berstatus kontrak, dan pada tahun 2021 kontraknya telah habis, selain itu terdapat juga dokter yang pensiun pada tahun tersebut. Perkembangan rasio tenaga medis Kabupaten Maros tahun 2017-2021 dapat dilihat pada tabel berikut:

**Tabel 2.68**  
**Rasio Tenaga Medis Per Satuan Penduduk**  
**Kabupaten Maros Tahun 2017-2021**

No	Uraian	2017	2018	2019	2020	2021
1	Jumlah tenaga medis	95	147	200	156	144
2	Jumlah Penduduk	346.383	349.822	353.121	391.774	396.924
3	Rasio Dokter tenaga medis per Satuan Penduduk	1:3646	1:2379	1:1765	1:2384	1:2384

Sumber : Dinas Kesehatan Kab. Maros, 2022

**Tabel 2.69**  
**Jumlah Tenaga Medis Fasilitas Kesehatan**  
**Kabupaten Maros 2020**

No.	Nama Unit	Dokter Spesialis Dasar	Dokter Spesialis Penunjang	Dokter Spesialis Lainnya	Dokter Gigi	Dokter Gigi Spesialis	Jumlah (per Unit)
1	Mandai	0	0	0	2	0	2
2	Moncongloe	0	0	0	1	0	1
3	Maros Baru	0	0	0	3	0	3
4	Marusu	0	0	0	3	0	3
5	Turikale	0	0	0	3	0	3
6	Lau	0	0	0	2	0	2
7	Bontomarannu	0	0	0	2	0	2
8	Bantimurung	0	0	0	2	0	2
9	Simbang	0	0	0	2	0	2
10	Tanralili	0	0	0	1	0	1

No.	Nama Unit	Dokter Spesialis Dasar	Dokter Spesialis Penunjang	Dokter Spesialis Lainnya	Dokter Gigi	Dokter Gigi Spesialis	Jumlah (per Unit)
11	Tompobulu	0	0	0	2	0	2
12	Camba	0	0	0	1	0	1
13	Cenrana	0	0	0	1	0	1
14	Mallawa	0	0	0	1	0	1
15	Rs Umum Daerah Salewangang Maros	9	11	52	22	8	100
16	RS AU Dr. Dody Sardjoto	7	3	5	3	0	18
<b>JUMLAH</b>		16	14	67	51	8	144

Sumber : BPPSDMK Kemenkes, 2022

#### 2.1.2.3.4.8 Cakupan Komplikasi Kebidanan Yang Ditangani

Cakupan komplikasi kebidanan yang ditangani adalah jumlah ibu yang memiliki komplikasi kebidanan pada tahun tertentu yang kemudian ditangani oleh tenaga kesehatan. Cakupan komplikasi kebidanan yang ditangani menunjukkan tren peningkatan. Pada tahun 2017 cakupan komplikasi kebidanan yang ditangani sebesar 65,80% kemudian meningkat pada tahun 2021 sebesar 100%. Peningkatan ini disebabkan adanya pelatihan-pelatihan dan sertifikasi yang dilakukan pemerintah dalam hal ini dinas kesehatan terhadap tenaga bidan sehingga tenaga bidan yang berada di Kabupaten Maros telah memiliki kualifikasi dan kualitas yang sesuai dengan standar yang telah ditetapkan.

**Tabel 2.70**  
**Cakupan Komplikasi Kebidanan Yang Ditangani**  
**Kabupaten Maros Tahun 2017-2021**

No	Uraian	2017	2018	2019	2020	2021
1	Jumlah komplikasi kebidanan yang mendapat penanganan difinitif di satu wilayah kerja pada kurun waktu tertentu	835	994	1.153	1.312	1.312
2	Jumlah ibu dengan komplikasi kebidanan di satu wilayah kerja pada kurun waktu yang sama	1.269	1.580	1.153	1.312	1.312
3	<b>Cakupan Komplikasi Kebidanan Yang Ditangani</b>	<b>65,80</b>	<b>62,91</b>	<b>100,00</b>	<b>100,00</b>	<b>100,00</b>

Sumber : Dinas Kesehatan Kab. Maros, 2022

#### 2.1.2.3.4.9 Cakupan Pertolongan Persalinan Oleh Tenaga Kesehatan Yang Memiliki Kompetensi Kebidanan

Jumlah ibu bersalin yang ditangani oleh tenaga kesehatan di Kabupaten Maros pada tahun 2017 sebanyak 5.637 orang, dengan sasaran ibu bersalin sebanyak



6.057 orang. Cakupan pertolongan persalinan yang ditangani oleh tenaga kesehatan yang memiliki kompetensi kebidanan sebesar 79,94%. Cakupan tersebut kemudian meningkat pada tahun 2021 sebesar 100,00% pada tahun 2021 dengan jumlah ibu bersalin yang dapat ditolong sebanyak 7.968 orang dari 7. 968 sasaran.

Seperti halnya indikator cakupan komplikasi kebidanan yang dapat ditangani, peningkatan cakupan pertolongan persalinan disebabkan adanya pelatihan-pelatihan dan sertifikasi yang dilakukan pemerintah dalam hal ini dinas kesehatan terhadap tenaga bidan sehingga tenaga bidan yang berada di Kabupaten Maros telah memiliki kualifikasi dan kualitas yang sesuai dengan standar yang telah ditetapkan.

**Tabel 2.71**  
**Cakupan Pertolongan Persalinan Oleh Tenaga Kesehatan Yang Memiliki Kompetensi Kebidanan Kabupaten Maros Tahun 2017-2021**

No	Uraian	2017	2018	2019	2020	2021
1	Jumlah ibu bersalin yang ditolong oleh tenaga kesehatan di satu wilayah kerja pada kurun waktu tertentu	5.637	6.037	7.510	7.328	7.968
2	Jumlah seluruh sasaran ibu bersalin di satu wilayah kerja dalam kurun waktu yang sama	6.057	7.552	7.511	7.736	7.968
3	<b>Cakupan Pertolongan Persalinan Oleh Tenaga Kesehatan Yang Memiliki Kompetensi Kebidanan</b>	<b>93,07</b>	<b>79,94</b>	<b>99,99</b>	<b>94,72</b>	<b>100,00</b>

Sumber : Dinas Kesehatan Kab. Maros, 2022

#### 2.1.2.3.4.10 Cakupan Desa/Kelurahan Universal Child Unit (UCI)

Cakupan Desa/Kelurahan Universal Child Immunization (UCI) adalah jumlah desa/kelurahan yang telah mencapai imunisasi dasar secara lengkap pada bayi (usia 0-11 bulan), ibu hamil, wanita subur dan anak sekolah tingkat dasar. Imunisasi dasar lengkap pada bayi meliputi: 1 dosis BCG, 3 dosis DPT, 4 dosis Polio, 4 dosis Hepatitis B, dan 1 dosis Campak.

Cakupan desa/kelurahan UCI Kabupaten Maros pada tahun 2018 telah mencapai 100%. Dimana dari 103 Desa/Kelurahan yang ada, seluruhnya telah mencapai imunisasi dasar secara lengkap (bayi, ibu hamil, PUS dan anak sekolah tingkat dasar). Namun pada tahun 2019 menurun hingga mencapai 91,26%, bahkan pada tahun 2020 cakupan UCI hanya sebesar 67,96%.

Penurunan cakupan ini disebabkan jumlah bayi yang lahir pada tahun 2019 dan 2020 tidak sebanding dengan vaksin yang tersedia sehingga tidak semua bayi yang lahir pada tahun tersebut dapat diimunisasi.

**Tabel 2.72**  
**Cakupan Desa/Kelurahan Universal Child Unit (UCI)**  
**Kabupaten Maros Tahun 2017-2021**

No	Uraian	2017	2018	2019	2020	2021
1	Jumlah desa/kelurahan UCI	82	103	94	70	72
2	Jumlah seluruh desa/kelurahan	103	103	103	103	103
3	<b>Cakupan Desa/Kelurahan Universal Child Unit (UCI)</b>	<b>79,61</b>	<b>100,00</b>	<b>91,26</b>	<b>67,96</b>	<b>69,90</b>

Sumber : Dinas Kesehatan Kab. Maros, 2022

**2.1.2.3.4.11 Cakupan Balita Gizi Buruk Mendapatkan Perawatan**

Cakupan gizi buruk yang mendapat perawatan Kabupaten Maros sejak tahun 2017 hingga tahun 2021 sebesar 100 %. Pada tahun 2017, terdapat 6 kasus balita gizi buruk, kemudian menurun menjadi 3 kasus pada tahun 2021. Seluruh kasus gizi buruk yang ditemukan telah ditangani dan mendapatkan perawatan sesuai kondisi yang ada.

**Tabel 2.73**  
**Cakupan Balita Gizi Buruk Yang Mendapat Perawatan**  
**Kabupaten Maros Tahun 2016-2020**

No	Uraian	2017	2018	2019	2020	2021
1	Jumlah balita gizi buruk mendapat perawatan di sarana pelayanan kesehatan pada kurun waktu tertentu	6	11	6	3	3
2	Jumlah seluruh balita gizi buruk yang ditemukan di satu wilayah kerja dalam waktu yang sama	6	11	6	3	3
3	<b>Cakupan Balita Gizi Buruk Yang Mendapat Perawatan</b>	<b>100,00</b>	<b>100,00</b>	<b>100,00</b>	<b>100,00</b>	<b>100,00</b>

Sumber : Dinas Kesehatan Kab. Maros, 2022

**2.1.2.3.4.12 Persentase Anak Usia 1 Tahun yang Diimunisasi Campak**

Persentase anak usia 1 tahun yang telah diimunisasi campak menunjukkan tren yang berfluktuatif selama tahun 2017 hingga tahun 2021. Pada tahun 2017 Persentase anak usia 1 tahun yang telah diimunisasi campak sebesar 91,10% disebabkan adanya anak usia tahun yang berasal dari daerah lain yang ikut diimunisasi. Sedangkan pada tahun 2021 persentase cakupan anak usai 1 tahun yang telah diimunisasi campak sebesar 94,76%.

**Tabel 2.74**  
**Persentase Anak Usia 1 Tahun Yang Diimunisasi Campak**  
**Kabupaten Maros Tahun 2016-2020**

No	Uraian	2017	2018	2019	2020	2021
1	Jumlah anak usia 1 tahun yang mendapat imunisasi	13.194	13.724	13.945	13.800	14.011

No	Uraian	2017	2018	2019	2020	2021
	campak pada suatu wilayah selama 1 tahun					
2	Jumlah anak usia 1 tahun pada wilayah dan tahun yang sama	14.483	14.446	14.582	14.709	14.709
3	<b>Persentase Anak Usia 1 Tahun Yang Diimunisasi Campak</b>	<b>91,10</b>	<b>95,00</b>	<b>95,63</b>	<b>93,82</b>	<b>94,76</b>

Sumber : Dinas Kesehatan Kab. Maros, 2022

**2.1.2.3.4.13 Persentase Non Polio Rate**

Surveilans *Acute Flaccid Paralysis* (AFP) adalah pengamatan yang dilakukan pada semua kasus lumpuh layuh akut (AFP) pada usia < 15 tahun yang merupakan kelompok yang rentan terhadap penyakit polio. Untuk mengukur sensitifitas penemuan kasus AFP, maka ditetapkan indikator *Non Polio AFP Rate* per 100.000 anak berusia kurang dari 15 tahun per tahun.

*Non polio rate* Kabupaten Maros per 100.000 penduduk berumur kurang dari 15 tahun sejak tahun 2016 hingga tahun 2020 tidak mengalami banyak perubahan. Dimana kasus non polio yang ditemukan dilaporkan hingga tahun 2019 sebanyak 2 kasus kemudian 1 kasus pada tahun 2020. Dengan demikian dapat dikatakan *non polio rate* sebesar 0 kasus untuk 100.000 penduduk.

Hal ini disebabkan hampir seluruh bayi di Kabupaten Maros telah diberikan imunisasi yang lengkap, sehingga bayi-bayi tersebut memiliki antibodi yang cukup dan kuat terhadap virus polio. Selain itu penyuluhan oleh kader posyandu dan puskesmas juga memegang perananan penting, dengan adanya informasi yang diterima masyarakat, maka kesadaran masyarakat juga akan semakin tinggi untuk melakukan imunisasi.

**Tabel 2.75**  
**Persentase Non Polio Rate Per 100.000 Penduduk**  
**Kabupaten Maros Tahun 2016-2020**

No	Uraian	2017	2018	2019	2020	2021
1	Jumlah kasus SFP non polio yang dilaporkan	2	2	2	1	1
2	Jumlah penduduk <15 tahun	100.204	100.366	10.533	10.586	10.689
3	Non Polio Rate Per 100.000 Penduduk	0,002	0,002	0,019	0,001	0,001

Sumber : Dinas Kesehatan Kab. Maros, 2022

**2.1.2.3.4.14 Cakupan Balita Pneumonia Yang Ditangani**

Pneumonia adalah infeksi yang memicu inflamasi pada kantong-kantong udara disalah satu atau kedua paru-paru. Pada balita pneumonia biasanya didahului

gejala selesma berupa demam yang disertai batuk dan pilek, sakit kepala dan hilang nafsu makan.

Pada tahun 2017 jumlah penderita pneumonia yang ditemukan di Kabupaten Maros sebanyak 96 kasus dengan cakupan sebesar 7,31%. Kemudian meningkat pada tahun 2019 dengan jumlah penderita sebanyak 323 orang (24,14%). Pada tahun 2021 cakupan balita pneumonia yang ditangani menurun hingga mencapai 11,48% dengan jumlah penderita sebanyak 157 orang.

Tingginya kasus pneumonia pada balita di Kabupaten Maros lebih banyak dialami oleh masyarakat yang memiliki pendapatan di bawah garis kemiskinan (Pra Sejahtera) dan berada di kawasan kumuh, dimana masyarakat tersebut berada pada lingkungan tempat tinggal yang tidak higienis, tempat tinggal yang berdempetan, sehingga tidak adanya udara sirkulasi udara yang baik.

**Tabel 2.76**  
**Cakupan Balita Pneumonia Yang Ditangani**  
**Kabupaten Maros Tahun 2016-2020**

No	Uraian	2017	2018	2019	2020	2020
1	Jumlah penderita pneumonia yang ditangani di suatu wilayah kerja pada kurun waktu 1 tahun	96	102	323	182	157
2	Jumlah perkiraan penderita pneumonia balita di suatu wilayah kerja pada kurun waktu yang sama	1.313	1.326	1.338	1.350	1.326
3	<b>Cakupan balita pneumonia yang ditangani</b>	<b>7,31</b>	<b>7,69</b>	<b>24,14</b>	<b>13,50</b>	<b>11,48</b>

Sumber : Dinas Kesehatan Kab. Maros, 2022

#### 2.1.2.3.4.15 Cakupan Penemuan dan Penanganan Penderita Penyakit TBC BTA

Secara umum jumlah penyakit baru TBC BTA yang ditemukan di Kabupaten Maros menunjukkan tren yang berfluktuatif selama tahun 2017 hingga tahun 2021. Jumlah kasus pada tahun 2017 sebanyak 306 kasus kemudian menurun hingga mencapai 252 kasus pada tahun 2021. Cakupan penemuan dan penanganan penderita penyakit TBC BTA tahun 2017 sebesar 20,12% dan pada tahun 2021 sebesar 30,16%.

Peningkatan cakupan ini disebabkan semakin gencarnya penyuluhan dan deteksi dini yang dilakukan oleh penyuluh dan tenaga kesehatan yang berada di puskesmas dan puskesmas pembantu dengan melakukan perawatan dan pengawasan terhadap penderita agar penyakit tersebut tidak menular kepada orang lain. Dengan demikian diharapkan jumlah perkiraan penderita baru semakin menurun setiap tahunnya.

**Tabel 2.77**  
**Cakupan Penemuan dan Penanganan Penderita Penyakit TBC BTA**  
**Kabupaten Maros Tahun 2017-2021**

No	Uraian	2017	2018	2019	2020	2021
1	Jumlah penyakit baru TBC BTA (+) yang ditemukan dan diobati di satu wilayah kerja selama 1 tahun	306	305	398	251	252
2	Jumlah perkiraan penderita baru TBC BTA (+) dalam kurun waktu yang sama	1.521	1.475	984	921	837
3	Cakupan Penemuan dan Penanganan Penderita Penyakit TBC BTA	20,12	20,68	40,45	27,30	30,16

Sumber : Dinas Kesehatan Kab. Maros, 2022

**2.1.2.3.4.16 Tingkat Prevalensi Tuberklosis**

Tuberklosis (TB) adalah penyakit infeksi menular yang disebabkan bakteri yang dapat menyerang berbagai organ, terutama paru-paru. Penyakit ini bila tidak diobati atau pengobatannya tidak tuntas dapat menimbulkan komplikasi berbahaya hingga kematian.

Prevalensi tuberklosis Kabupaten Maros tahun 2017 sebesar 127 kasus per 100.000 penduduk dengan jumlah kasus yang ditemukan sebesar 440 kasus. Kasus TBC pada tahun 2021 mencapai 113 kasus per 100.000 penduduk dengan jumlah penderita sebanyak 447 orang.

Seperti halnya pneumonia, penyakit TB sangat ditentukan oleh kondisi lingkungan tempat tinggal dan pola hidup masyarakat. Masih tingginya kasus TB di Kabupaten Maros disebabkan masih kurangnya pemahaman di masyarakat terhadap penyakit TB yang dapat menular dan kurangnya kewaspadaan terhadap kejadian TB, sehingga banyak masyarakat yang yang menderita TB yang tidak diketahui atau terlambat diketahui. Walaupun demikian, telah dilakukan pendeteksian secara dini oleh petugas kesehatan untuk menghambat penularan serta merujuk penderita dan pengawasan terhadap penderita TBC tersebut.

**Tabel 2.78**  
**Tingkat Prevalensi Tuberklosis (Per 100.000 Penduduk)**  
**Kabupaten Maros Tahun 2017-2021**

No	Uraian	2017	2018	2019	2020	2021
1	Banyaknya kasus penderita TB (Baru dan lama)	440	1.033	678	456	447
2	Jumlah penduduk pada kurun waktu yang sama	346.383	349.822	353.121	391.174	396.924
3	<b>Tingkat Prevalensi Tuberklosis (Per 100.000 Penduduk)</b>	<b>127,03</b>	<b>295,29</b>	<b>192,10</b>	<b>116,46</b>	<b>112,65</b>

Sumber : Dinas Kesehatan Kab. Maros, 2022

**2.1.2.3.4.17 Tingkat Kematian Karena Tuberklosis**

Tingkat kematian penduduk yang diakibatkan oleh TBC menunjukkan tren yang meningkat selama tahun 2017 hingga tahun 2021. Pada tahun 2018 tingkat kematian karena tuberklosis sebesar 6,42 orang untuk setiap 100.000 orang penduduk yang diperiksa dengan jumlah TB yang meninggal sebanyak 18 orang. Sedangkan tahun 2021 jumlah pasien TB yang meninggal sebanyak 25 orang dengan tingkat kematian sebesar 7 orang untuk setiap 100.000 penduduk. Namun demikian pada tahun 2019 tidak ditemukan pasien TBC yang meninggal.

Seperti yang telah disebutkan pada tingkat prevalensi TB, tingkat kematian pada penderita TB cukup tinggi dikarenakan deteksi yang kurang cepat terhadap penderita serta pemahaman masyarakat yang sangat kurang terhadap bahaya penyakit TB tersebut. Hal tersebut mengakibatkan banyaknya penderita yang terlambat mendapat pertolongan serta perawatan yang intensif.

**Tabel 2.79**  
**Tingkat Kematian Karena Tuberklosis (Per 100.000 penduduk)**  
**Kabupaten Maros Tahun 2017-2021**

No	Uraian	2017	2018	2019	2020	2021
1	Jumlah pasien TB yang meninggal	18	15	0	27	25
2	Jumlah penduduk pada kurun waktu yang sama	346.383	349.822	353.121	391.174	396.924
3	<b>Tingkat kematian karena Tuberklosis (Per 100.000 penduduk)</b>	<b>5,20</b>	<b>4,29</b>	<b>0,01</b>	<b>6,99</b>	<b>6,21</b>

*Sumber : Dinas Kesehatan Kab. Maros, 2022*

**2.1.2.3.4.18 Proporsi Jumlah Kasus Tuberklosis Yang Terdeteksi Dalam Program DOTS**

DOTS merupakan strategi penanggulangan Tuberklosis di Rumah Sakit melalui pengobatan jangka pendek dengan pengawasan langsung. DOTS adalah tempat untuk konsultasi pasien TB. Penanggulangan tuberkolosis merupakan program nasional yang harus dilaksanakan di seluruh unit pelayanan kesehatan termasuk Rumah Sakit.

Proporsi jumlah kasus tuberklosis yang terdeteksi dalam program DOTS pada tahun 2017 sebesar 34,71%. Dimana dari 1.521 jumlah pasien yang diperkirakan, terdapat 466 pasien TB yang mendapat pengobatan melalui DOTS. Kondisi tahun 2021 jauh meningkat dimana pasien yang diobati sebanyak 460 dari 862 pasien orang dengan proporsi 53,39%.

Semakin menurunnya jumlah pasien rumah sakit diobati melalui porgam DOTS disebabkan karena penanganan penderita TBC saat ini lebih banyak diarahkan

ke puskesmas di wilayah kecamatan, sehingga mengurangi beban rumah sakit dalam pelayanan kesehatan masyarakat.

Seluruh kasus Tuberklosis yang terdeteksi dalam DOTS telah diobati dan dinyatakan sembuh. Dengan demikian dengan jumlah penderita penyakit TB yang terdeteksi pada tahun 2020 sebanyak 170 orang seluruhnya dapat diobati dan dinyatakan sembuh. Demikian halnya pada tahun 2019 dan tahun-tahun sebelumnya.

**Tabel 2.80**  
**Proporsi Jumlah Kasus Tuberklosis Yang Terdeteksi Dalam Program DOTS**  
**Kabupaten Maros Tahun 2017-2021**

No	Uraian	2017	2018	2019	2020	2021
1	Jumlah pasien tuberklosis BTA yang mendapat pengobatan melalui DOTS	528	1.063	428	458	460
2	Jumlah pasien baru TB paru dan BTA yang diperkirakan ada dalam wilayah tersebut	1.521	1.475	984	944	862
3	<b>Proporsi Jumlah Kasus Tuberklosis Yang Terdeteksi Dalam Program DOTS</b>	<b>34,71</b>	<b>72,10</b>	<b>43,50</b>	<b>48,52</b>	<b>53,39</b>

Sumber : Dinas Kesehatan Kab. Maros, 2022

#### 2.1.2.3.4.19 Cakupan Penemuan dan Penanganan Penderita Penyakit DBD

Penyakit DBD atau *Denggue Hemorrhagic Fever* adalah penyakit yang dapat membuat suhu tubuh penderita menjadi sangat tinggi dan pada umumnya disertai sakit kepala, nyeri sendi, otot dan tulang, serta nyeri di bagian belakang mata. Penyakit DBD disebabkan oleh virus *dengue* yang penyebarannya terjadi melalui gigitan nyamuk *Aedes Aegypti* dan *Aedes Albopictus*.

Jumlah kasus DBD yang ditemukan pada tahun 2017 sebanyak 653 kasus, kemudian menurun pada tahun 2021 sebanyak 255 kasus. Banyaknya kasus yang ditemukan diakibatkan gencarnya deteksi dini dan pemeriksaan yang dilakukan oleh petugas kesehatan di masyarakat, utamanya masyarakat yang berada di pemukiman wilayah kumuh.

Keseluruhan kasus yang ditemukan telah ditangani sesuai dengan SOP yang telah ditetapkan, sehingga cakupan penemuan dan penanganan penderita penyakit DBD pada selama kurun waktu 2017-2021 mencapai 100%.



**Tabel 2.81**  
**Cakupan Penemuan dan Penanganan Penderita Penyakit DBD**  
**Kabupaten Maros Tahun 2017-2021**

No	Uraian	2017	2018	2019	2020	2020
1	Jumlah penderita DBD yang ditangani sesuai SOP di satu wilayah kerja selama 1 tahun	253	188	150	255	255
2	Jumlah penderita DBD yang ditemukan di satu wilayah dalam kurun waktu yang sama	253	188	150	255	255
<b>3</b>	<b>Cakupan Penemuan dan Penanganan Penderita Penyakit DBD</b>	<b>100</b>	<b>100</b>	<b>100</b>	<b>100</b>	<b>100</b>

Sumber : Dinas Kesehatan Kab. Maros, 2022

**2.1.2.3.4.20 Penderita Diare Yang Ditangani**

Diare adalah penyakit yang ditandai dengan buang air besar yang lembek atau cair. Selama tahun 2017 jumlah penderita diare yang ditemukan sebanyak 4,472 kasus, sedangkan pada tahun 2021 menurun menjadi sebesar 2.289 kasus.

Dari jumlah kasus penderita diare yang ditemukan tersebut penderita yang dapat ditangani pada tahun 2017 sebesar 32,90%, sedangkan pada tahun 2021 sebesar 23,64%. Masih tingginya kasus diare di Kabupaten Maros disebabkan perilaku hidup masyarakat yang kurang baik serta sanitasi lingkungan yang buruk.

**Tabel 2.82**  
**Penderita Diare Yang Ditangani Kabupaten Maros Tahun 2017-2021**

No	Uraian	2017	2018	2019	2020	2021
1	Jumlah penderita diare yang datang dan dilayani disarana kesehatan dan kader di suatu wilayah tertentu dalam waktu 1 tahun	4.472	4.500	7.438	4.134	2.289
2	Jumlah perkiraan penderita diare pada satu wilayah tertentu dalam waktu yang sama (10 % dari angka keskitan diare x jumlah penduduk)	13.592	14.167	9.534	10.433	9.684
<b>3</b>	<b>Penderita Diare Yang Ditangani</b>	<b>32,90</b>	<b>31,76</b>	<b>78,02</b>	<b>39,62</b>	<b>23,64</b>

Sumber : Dinas Kesehatan Kab. Maros, 2022

**2.1.2.3.4.21 Angka Kejadian Malaria**

Malaria adalah penyakit yang ditularkan oleh nyamuk dari manusia atau hewan lain. Malaria biasanya menyebabkan gejala demam, kelelahan, muntah, dan sakit kepala. Dalam kasus yang parah, malaria dapat menyebabkan kulit kuning, kejang, koma bahkan kematian.

Angka kejadian malaria pada tahun 2017 di Kabupaten Maros sebesar 56 kasus per 100.000 penduduk (193 penderita), kemudian pada tahun 2021 meningkat menjadi 16 orang penderita untuk setiap 100.000 penduduk (62 orang penderita).

Tingginya kasus malaria disebabkan banyak orang yang terinfeksi malaria belum terdeteksi dan terus menularkan kepada orang lain, Selain itu juga, orang yang sudah sembuh gampang terinfeksi kembali, karena tidak melakukan pencegahan seperti menggunakan kelambu ataupun kalau terinfeksi tidak berobat.

**Tabel 2.83**  
**Angka Kejadian Malaria Per 100.000 Penduduk**  
**Kabupaten Maros Tahun 2017-2021**

No	Uraian	2017	2018	2019	2020	2021
1	Penduduk yang menderita malaria pada tahun tertentu	193	153	79	78	62
2	Jumlah penduduk pada pertengahan tahun	346.383	349.822	353.121	391.174	396.924
<b>3</b>	<b>Angka Kejadian Malaria</b>	<b>55,72</b>	<b>43,74</b>	<b>22,30</b>	<b>20,00</b>	<b>15,62</b>

Sumber : Dinas Kesehatan Kab. Maros, 2022

**2.1.2.3.4.22 Proporsi Anak Balita Dengan Demam Yang Diobati Dengan Obat Anti Malaria**

Proporsi anak balita demam yang diobati dengan ACT (Artemisinin Combination Therapy) pada tahun 2017, tahun 2018 dan 2019 sebesar 0%. Dikarenakan dari keseluruhan penderita positif malaria, penyembuhannya tidak menggunakan metode ACT. Sedangkan pada tahun 2017, dari 193 penderita positif malaria yang ditemukan jumlah penderita yang diobati menggunakan ACT sebanyak 1 orang. Pada tahun 2021, keseluruhan penderita malaria sebesar 180 kasus telah mendapatkan pengobatan dengan metode ACT sehingga cakupannya sebesar 100%.

**Tabel 2.84**  
**Proporsi Anak Balita Dengan Demam Yang Diobati**  
**Dengan Obat Anti Malaria Yang Tepat Kabupaten Maros Tahun 2017-2021**

No	Uraian	2017	2018	2019	2020	2021
1	Jumlah penderita diobati dengan ACT dalam 1 tahun	1	0	170	180	180
2	jumlah Penderita positif dalam 1 tahun	193	153	170	180	180
<b>3</b>	<b>Proporsi Anak Balita Dengan Demam Yang Diobati Dengan Obat Anti Malaria Yang Tepat</b>	<b>0,52</b>	<b>0</b>	<b>100</b>	<b>100</b>	<b>100</b>

Sumber : Dinas Kesehatan Kab. Maros, 2022

### 2.1.2.3.4.23 Prevalensi HIV/AIDS Dari Total Populasi

Jumlah pasien HIV/AIDS Kabupaten Maros pada tahun 2017 sebanyak 19 orang, Pada tahun 2021 jumlah kasusnya sama yaitu 19 orang. Prevalensi HIV/AIDS pada tahun 2021 sebesar 0,005% dari total penduduk.

Pertambahan jumlah penderita ini kemungkinan banyak terjadi pada kecamatan-kecamatan yang berbatasan langsung dengan Kota Makassar, sehingga Makassar diduga menjadi penyebab bertambahnya penderita HIV dan AIDS di Maros. Rata-rata penderita penyakit ini berasal dari kota dan kecamatan yang berbatasan dengan Makassar.

**Tabel 2.85**  
**Prevalensi HIV/AIDS Dari Total Populasi Kabupaten Maros Tahun 2017-2021**

No	Uraian	2017	2018	2019	2020	2021
1	Jumlah pasien HIV dan AIDS di satu wilayah kerja pada kurun waktu tertentu	19	20	20	20	19
2	Jumlah penduduk di satu wilayah kerja pada kurun waktu yang sama	346.383	349.822	353.121	391.174	396.924
3	<b>Prevalensi HIV/AIDS Dari Total Populasi</b>	<b>0,01</b>	<b>0,01</b>	<b>0,01</b>	<b>0,005</b>	<b>0,005</b>

Sumber : Dinas Kesehatan Kab. Maros, 2022

### 2.1.2.3.4.24 Proporsi Penduduk Usia 15-24 Tahun Yang Memiliki Pengetahuan Komprehensif Tentang Bahaya HIV/AIDS

Jumlah penduduk usia 15-24 tahun yang memiliki pengetahuan komprehensif tentang bahaya HIV/AIDS pada tahun 2017 di Kabupaten Maros sebesar 1.067 orang dari 65.149 orang total penduduk usia 15-24 tahun. Dengan demikian proporsi penduduk yang memiliki pengetahuan komprehensif tentang HIV/AIDS sebesar 1,58%. Kondisi pada tahun 2021 meningkat sangat signifikan dibandingkan tahun 2017, dimana dari 66.258 jumlah penduduk usia 15-24 orang, terdapat 3.880 orang yang memiliki pengetahuan yang komprehensif tentang HIV/AIDS atau sebesar 5,86%.

Walaupun terjadi peningkatan secara proporsi, namun secara umum jumlah penduduk usia 15-24 tahun yang mengetahui pengetahuan yang komprehensif tentang HIV/AIDS sangat sedikit. Hal ini disebabkan kegiatan penyuluhan dan informasi tentang HIV/AIDS di Kabupaten Maros sangat terbatas dan hanya dilakukan pada wilayah kecamatan yang dianggap rawan akan penyakit tersebut, seperti kecamatan yang berada di wilayah perkotaan dan berbatasan langsung

dengan Kota Makassar. Kegiatan penyuluhan dan penyebarluasan informasi belum dilakukan pada kecamatan-kecamatan yang berada di pelosok wilayah Kabupaten Maros.

**Tabel 2.86**  
**Proporsi Penduduk Usia 15-24 Tahun Yang Memiliki Pengetahuan Komprehensif Tentang HIV/AIDS Kabupaten Maros Tahun 2017-2021**

No	Uraian	2017	2018	2019	2020	2021
1	Jumlah penduduk usia 15-24 tahun yang mempunyai pengetahuan komprehensif tentang bahaya penyakit HIV/AIDS di satu wilayah pada waktu tertentu	1.067	3.024	3.127	4.812	3.880
2	Jumlah penduduk usia 15-24 tahun di satu wilayah pada waktu yang sama	67.361	66.466	67.093	67.677	66.258
3	<b>Proporsi Jumlah Penduduk Usia 15-24 Tahun Yang Memiliki Pengetahuan Komprehensif Tentang HIV/AIDS</b>	<b>1,58</b>	<b>4,55</b>	<b>4,66</b>	<b>7,11</b>	<b>5,86</b>

Sumber : Dinas Kesehatan Kab. Maros, 2022

#### **2.1.2.3.4.25 Cakupan Kunjungan Bayi**

Cakupan kunjungan bayi adalah jumlah bayi yang berkunjung di pelayanan kesehatan dan memperoleh pelayanan sesuai dengan standar operasional yang berlaku. Pada tahun 2017 jumlah bayi yang mendapatkan pelayanan sesuai standar di Kabupaten Maros sebanyak 5.200 orang dengan cakupan sebesar 92,86%. Cakupan pada tahun 2021 lebih rendah dibandingkan tahun 2017, dimana dari 8,392 bayi yang lahir terdapat 8.392 bayi yang mendapatkan pelayanan sesuai standar (100%).

Penurunan cakupan ini disebabkan bukan akibat kurangnya pelayanan ataupun komposisi vaksin di posyandu dan puskesmas, namun lebih disebabkan tidak adanya waktu dari ibu-ibu yang memiliki bayi untuk membawa anaknya ke posyandu dan puskesmas dikarenakan sebagian besar dari ibu-ibu tersebut memiliki pekerjaan.

**Tabel 2.87**  
**Cakupan Kunjungan Bayi Kabupaten Maros Tahun 2017-2021**

No	Uraian	2017	2018	2019	2020	2021
1	Jumlah kunjungan bayi memperoleh pelayanan kesehatan sesuai standar	5.200	6.173	7.285	7.484	8,392

## RENCANA KERJA PEMERINTAH KABUPATEN MAROS TAHUN 2023

No	Uraian	2017	2018	2019	2020	2021
	di satu wilayah kerja pada kurun waktu tertentu					
2	Jumlah seluruh bayi lahir hidup di satu wilayah kerja pada kurun waktu yang sama	5.600	7.307	7.285	7.817	8,392
3	Cakupan Kunjungan bayi	92,86	84,48	100,00	95,74	100

Sumber : Dinas Kesehatan Kab. Maros, 2022

### 2.1.2.3.4.26 Cakupan Puskesmas

Cakupan puskesmas adalah jumlah puskesmas yang berada di setiap kecamatan dalam suatu wilayah tertentu. Cakupan puskesmas Kabupaten Maros sejak tahun 2017 hingga tahun 2021 sebesar 100%. Dengan demikian setiap kecamatan di Kabupaten Maros telah memiliki puskesmas, namun jenis pelayanan yang dapat diberikan puskesmas tersebut berbeda-beda tergantung dari karakteristik wilayah kecamatan dimana puskesmas tersebut berada.

**Tabel 2.88**  
**Cakupan Puskesmas Kabupaten Maros Tahun 2017-2021**

No	Uraian	2017	2018	2019	2020	2021
1	Jumlah Puskesmas	14	14	14	14	14
2	Jumlah Seluruh Kecamatan	14	14	14	14	14
3	Cakupan Puskesmas	100	100	100	100	100

Sumber : Dinas Kesehatan Kab. Maros, 2021

**Tabel 2.89**  
**Jumlah Puskesmas Menurut Jenisnya Kabupaten Maros Tahun 2021**

No	Nama Puskesmas	Kecamatan	Kode Puskesmas	Jenis Puskesmas
1	Bantimurung	Bantimurung	1070505	Rawat Inap
2	Bontomarannu	Bontoa	1070504	Non Rawat Inap
3	Camba	Camba	1070509	Rawat Inap
4	Cenrana	Cenrana	1070510	Non Rawat Inap
5	Lau	Lau	1070503	Rawat Inap
6	Mallawa	Mallawa	1070511	Rawat Inap
7	Mandai	Mandai	1070498	Rawat Inap
8	Maros baru	Maros baru	1070500	Non Rawat Inap
9	Marusu	Marusu	1070501	Non Rawat Inap
10	Moncongloe	Moncongloe	1070499	Non Rawat Inap
11	Simbang	Simbang	1070506	Non Rawat Inap
12	Tanralili	Tanralili	1070507	Rawat Inap
13	Tompobulu	Tompobulu	1070508	Non Rawat Inap
14	Turikale	Turikale	1070502	Non Rawat Inap

Sumber : Dinas Kesehatan Kab. Maros, 2022

### 2.1.2.3.4.27 Cakupan Puskesmas Pembantu

Jumlah puskesmas pembantu di Kabupaten Maros sejak tahun 2017 hingga tahun 2018 jumlahnya sama, yaitu 26 unit yang tersebar di 103 desa/kelurahan

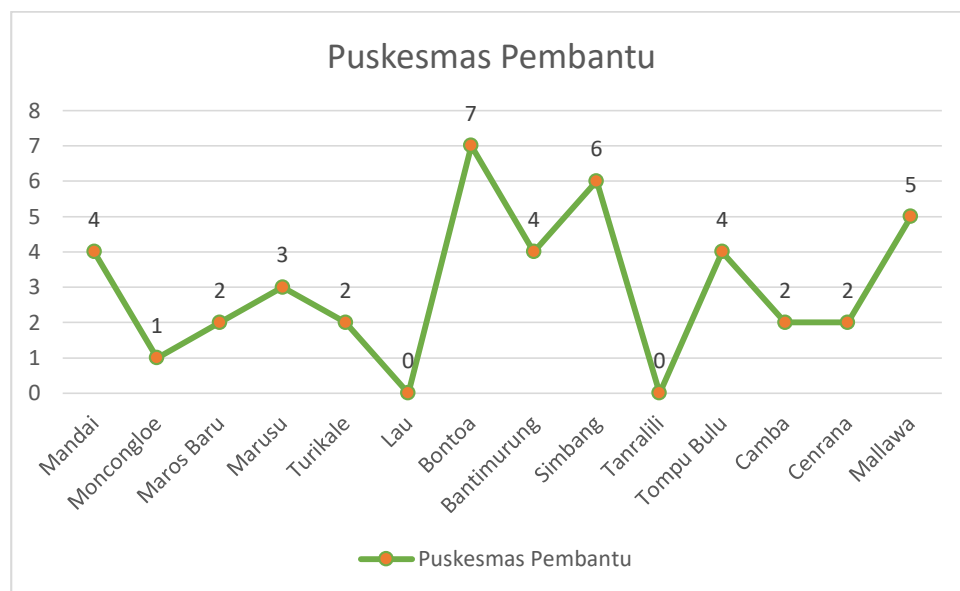
dengan cakupan sebesar 25.24%. Pada tahun 2019 dibangun 5 unit puskesmas pembantu sehingga cakupannya mencapai 30,10% kemudian pada tahun 2021 terdapat penambahan puskesmas pembantu sebanyak 5 unit sehingga total puskesmas pembantu sebanyak 42 unit, dengan cakupan sebesar 40,78%.

**Tabel 2.90**  
**Jumlah Puskesmas Pembantu Kabupaten Maros Tahun 2017-2021**

No	Uraian	2017	2018	2019	2020	2021
1	Jumlah Puskesmas pembantu	26	26	26	31	42
2	Jumlah Seluruh Desa	103	103	103	103	103
3	Cakupan Puskesmas pembantu	25,24	25,24	25,24	30,10	40,78

Sumber : Dinas Kesehatan Kab. Maros, 2022

**Grafik 2.34**  
**Jumlah Puskesmas Pembantu Menurut Kecamatan Kabupaten Maros Tahun 2021**



Sumber : Dinas Kesehatan Kab. Maros, 2022

**2.1.2.3.4.28 Cakupan Kunjungan Ibu Hamil K4**

Kunjungan Antenatal K4 adalah kontak ibu hamil dengan tenaga profesional untuk mendapatkan pelayanan *antenatal care* sesuai standar yang ditetapkan, yaitu minimal 1 kali pada trimester pertama, 1 kali pada trimester kedua, dan dua kali trimester ketiga.

Cakupan kunjungan ibu hamil Kabupaten Maros pada tahun 2017 sebanyak 91,02%, dengan sasaran ibu hamil 6.345 orang, kemudian pada tahun 2021 cakupan kunjungan K4 ibu hamil mencapai 92,22% dengan sasaran ibu hamil sebanyak 8.283 orang. Tingginya cakupan kunjungan ibu hamil K4 di fasilitas pelayanan kesehatan disebabkan sosialisasi dan penyuluhan terhadap pentingnya imunisasi bagi bayi serta pemeriksaan kesehatan bagi ibu melahirkan telah cukup

baik dilakukan, ditambah kesadaran dari masyarakat sendiri yang sudah cukup tinggi untuk meningkatkan kualitas kesehatan sejak dini.

**Tabel 2.91**  
**Cakupan Kunjungan Ibu Hamil K4 Kabupaten Maros Tahun 2017-2021**

No	Uraian	2017	2018	2019	2020	2021
1	Julah ibu hamil yang memperoleh pelayanan antenatal K4 di suatu wilayah kerja pada waktu tertentu	5.775	6.175	7.019	7.206	7.369
2	Jumlah sasaran ibu hamil di suatu wilayah kerja dalam kurun waktu yang sama	6.345	7.911	7.868	7.868	8.283
3	Cakupan Kunjungan Ibu Hamil K4	91,02	78,06	89,21	91,59	92,22

Sumber : Dinas Kesehatan Kab. Maros, 2022

**2.1.2.3.4.29 Cakupan Pelayanan Nifas**

Nifas adalah periode 6 jam sampai dengan 42 hari pasca persalinan. Pelayanan nifas sesuai standar adalah pelayanan kepada ibu nifas sedikitnya 3 kali, yaitu pada 6 jam pasca persalinan sampai dengan 3 hari, pada minggu ke 2 dan minggu ke 4.

Jumlah peserta ibu nifas yang memperoleh 3 kali pelayanan nifas sesuai standar pada tahun 2017 sebanyak 5.543 orang dari 6.037 orang ibu nifas yang ada di Kabupaten Maros (91,82%). Kemudian pada tahun 2021 jumlah ibu nifas yang memperoleh pelayanan sebanyak 8.537 orang dengan jumlah sasaran sebanyak 8.537 orang (100%).

Tingginya cakupan pelayanan nifas di fasilitas pelayanan kesehatan disebabkan sosialisasi dan penyuluhan terhadap pentingnya imunisasi bagi bayi serta pemeriksaan kesehatan bagi ibu melahirkan telah dilakukan cukup baik, ditambah kesadaran dari masyarakat sendiri yang sudah cukup tinggi untuk meningkatkan kualitas kesehatan sejak dini.

**Tabel 2.92**  
**Cakupan Pelayanan Nifas Kabupaten Maros Tahun 2017-2021**

No	Uraian	2017	2018	2019	2020	2021
1	Jumlah Peserta Ibu Nifas yang memperoleh 3 kali pelayanan nifas sesuai standar di satu wilayah kerja pada kurun waktu tertentu	5.543	5.943	7.511	8.001	8.537
2	Seluruh ibu nifas di satu wilayah kerja dalam kurun waktu yang sama	6.037	7.552	7.511	8.007	8.537
3	Cakupan Pelayanan Nifas	91,82	78,69	100,00	99,93	100,00

Sumber : Dinas Kesehatan Kab. Maros, 2022



### 2.1.2.3.4.30 Cakupan Pemberian Makanan Pendamping ASI Pada Anak Usia 6-24 Bulan Keluarga Miskin

Makanan Pendamping (MP) ASI adalah makanan atau minuman yang mengandung gizi diberikan kepada bayi/anak untuk memenuhi kebutuhan gizinya. MP-ASI diberikan pada anak usia 4 bulan sampai 24 bulan. MP-ASI merupakan makanan peralihan dari ASI ke makanan keluarga.

Jumlah anak usia 6-24 bulan keluarga miskin yang mendapat MP-ASI tahun 2017 sebanyak 1.086 orang, dengan jumlah seluruh anak usia 6-24 tahun keluarga miskin sebanyak 1.249 orang. Cakupan pemberian MP-ASI tahun 2017 sebesar 86,95%. Pada tahun 2021 cakupan pemberian makanan pendamping asi sebesar 95,81%, dengan jumlah sasaran sebanyak 1.034 orang.

Cukup tingginya cakupan pemberian makanan pendamping ASI di Kabupaten Maros disebabkan telah dilaksanakannya penyuluhan dasar-dasar Pemberian MP ASI dan Pelatihan pembuatan MP ASI rumahan kepada penduduk miskin. Kegiatan ini dilakukan oleh PKK dan Posyandu dengan dukungan Dinas Kesehatan Kabupaten Maros. Namun demikian masih diperlukan dukungan dari berbagai pihak utamanya dari dinas sosial dan dinas administrasi kependudukan dan catatan sipil dalam rangka penetapan jumlah sasaran masyarakat miskin sehingga diharapkan seluruh sasaran dapat terlayani (100%).

**Tabel 2.93**  
**Cakupan Pemberian Makanan Pendamping ASI Pada Anak Usia 6-24 Bulan Keluarga Miskin Kabupaten Maros Tahun 2017-2021**

No	Uraian	2017	2018	2019	2020	2021
1	Jumlah anak usia 6-24 bulan keluarga miskin yang mendapat MP-ASI	1.086	956	1.102	1.057	1.034
2	Jumlah seluruh anak usia 6-24 bulan keluarga miskin	1.249	1.099	1.111	1.124	1.079
3	Cakupan Pemberian Makanan Pendamping ASI Pada Anak Usia 6-24 Bulan Keluarga Miskin	86,95	86,95	99,16	94,02	95,41

Sumber : Dinas Kesehatan Kab. Maros, 2022

### 2.1.2.3.4.31 Cakupan Penjaringan Kesehatan Siswa SD dan Setingkat

Penjaringan kesehatan peserta didik merupakan salah satu indikator standar pelayanan minimal yang menjadi urusan wajib pemerintah daerah. Penjaringan kesehatan yang bertujuan untuk meningkatkan status kesehatan peserta didik, perlu dilakukan pemeriksaan kesehatan berkala.

Cakupan peserta didik yang diperiksa kesehatannya pada tahun 2017 sebesar 3,91% dengan jumlah sasaran sebanyak 7.092 orang, kemudian meningkat tajam pada tahun 2021 hingga mencapai 50,72% dengan jumlah sasaran 6.563 orang murid SD.

Penyebab belum maksimalnya capaian penjangkaran kesehatan siswa SD adalah kerjasama dan koordinasi lintas sektor terutama dengan kepala sekolah dasar yang ada di desa dalam upaya pelaksanaan usaha kesehatan sekolah. Sehingga dalam rangka meningkatkan kemampuan hidup sehat dan bersih siswa sekolah dasar SD di Kabupaten Maros dalam hal ini di 14 puskesmas, maka puskesmas telah melakukan penjangkaran kesehatan siswa SD dan setingkat di wilayahnya masing-masing. Penjangkaran kesehatan siswa SD dan setingkat adalah pemeriksaan kesehatan umum, kesehatan gigi dan mulut siswa SD dan setingkat melalui penjangkaran kesehatan terhadap murid kelas satu sampai dengan kelas enam.

**Tabel 2.94**  
**Cakupan Penjangkaran Kesehatan Siswa SD dan Setingkat**  
**Kabupaten Maros Tahun 2017-2021**

No	Uraian	2017	2018	2019	2020	2021
1	Jumlah murid SD dan setingkat yang diperiksa kesehatannya oleh tenaga kesehatan atau tenaga terlatih di satu wilayah kerja pada kurun waktu tertentu	6.178	6.178	6.378	7.871	3.329
2	Jumlah murid SD dan setingkat di satu wilayah kerja dalam kurun waktu yang sama	7.092	7.192	7.866	8.604	6.563
3	Cakupan Penjangkaran Kesehatan Siswa SD dan Setingkat	<b>87,11</b>	<b>85,90</b>	<b>81,08</b>	<b>91,48</b>	<b>50,72</b>

Sumber : Dinas Kesehatan Kab. Maros, 2022

### 2.1.2.3.4.32 Cakupan Desa/Kelurahan Mengalami KLB Yang dilakukan Penyelidikan Epidemiologi < 24 Jam

Kejadian Luar Biasa (KLB) adalah timbulnya atau meningkatnya kejadian kesakitan dan atau kematian yang bermakna secara epidemiologis pada suatu daerah dalam kurun waktu tertentu, dan merupakan keadaan yang dapat menjurus pada terjadinya wabah.

Cakupan desa/kelurahan yang mengalami KLB dan telah dilakukan penyelidikan oleh kabupaten pada tahun 2017 sebesar 100%, dengan jumlah desa yang diselidiki/ditangani sebanyak 10 desa. Pada Tahun 2021 dengan adanya

pandemi COVID-19, seluruh desa dan kelurahan mengalami KLB dan telah dilakukan penyelidikan epidemiologi.

**Tabel 2.95**  
**Cakupan Desa/Kelurahan Mengalami KLB Yang dilakukan Penyelidikan Epidemiologi < 24 Jam Kabupaten Maros Tahun 2017-2021**

No	Uraian	2017	2018	2019	2020	2021
1	jumlah KLB di Desa/Kelurahan yang ditangani > 24 jam dalam periode tertentu	4	4	8	3	2
2	Jumlah KLB di desa/kelurahan yang terjadi pada periode yang sama	5	10	10	10	2
3	Cakupan Desa/Kelurahan Mengalami KLB Yang dilakukan Penyelidikan Epidemiologi < 24 Jam	80	40	80	30	100

Sumber : Dinas Kesehatan Kab. Maros, 2022

### 2.1.2.3.5. Pekerjaan Umum dan Penataan Ruang

#### 2.1.2.3.5.1. Proporsi Panjang Jalan Dalam Kondisi Baik

Proporsi panjang jaringan jalan dalam kondisi baik adalah panjang jalan dalam kondisi baik dibagi dengan panjang jalan keseluruhan. Berdasarkan kondisi jalan, maka jalan dibagi atas beberapa kategori jalan yakni kondisi baik, rusak sedang, rusak dan rusak berat.

Panjang jalan di Kabupaten Maros secara keseluruhan baik jalan yang berada pada kewenangan negara, provinsi maupun kabupaten sebesar 1.449,29 pada tahun 2017 kemudian meningkat menjadi 1.174 km pada tahun 2021, dengan rincian panjang jalan negara sebesar 88 km, panjang jalan provinsi sebesar 54 km dan panjang jalan kabupaten sebesar 1.032 km.

Pada tabel di bawah ini, data panjang jalan dalam kondisi baik yang disajikan adalah data kondisi jalan kewenangan kabupaten, dikarenakan data untuk kondisi jalan negara dan provinsi tidak tersedia. Pada tahun 2017 proporsi panjang jalan dalam kondisi baik (km) sebesar 0,66 km kemudian meningkat hingga mencapai 0,76 km pada tahun 2021.

Meningkatnya panjang jalan dalam kondisi baik disebabkan prioritas Pemerintah Kabupaten Maros selama 10 tahun terakhir adalah memperbaiki dan meningkatkan konektivitas antar wilayah melalui pembangunan dan peningkatan jalan.

**Tabel 2.96**  
**Proporsi Panjang Jaringan Jalan Dalam Kondisi baik (Km)**  
**Kabupaten Maros Tahun 2017-2021**

No	Uraian	2017	2018	2019	2020	2021
1	Panjang jalan dalam kondisi baik (Km)	755,77	781,77	806,93	886,61	886,66
2	Panjang jalan seluruhnya (Km)	1.149,29	1.335,00	1.174,00	1.174,00	1.174,00
3	Proporsi Panjang Jaringan jalan dalam Kondisi baik (Km)	0,66	0,59	0,69	0,76	0,76

Sumber : Dinas PUTRPP Kab. Maros, 2022

Kondisi panjang jalan dalam kondisi rusak ringan di Kabupaten Maros, semakin tahun terlihat menurun. Sejak tahun 2017 sampai 2021 turun dari 171,83 Km pada tahun 2017 dan 36,68 Km di tahun 2021.

Kondisi panjang jalan dalam kondisi rusak berat di Kabupaten Maros justru mengalami peningkatan pada tahun 2017 63,43 Km dan pada tahun 2021 meningkat 197,63 Km. Hal ini disebabkan program peningkatan jalan di Kabupaten Maros berupa jalan beton. Sebelum dilakukan pengecoran, jalan yang akan dicor harus dilakukan pengerasan. Jalan yang dilakukan pekerjaan pengerasan banyak dilalui oleh kendaraan sehingga mengalami kerusakan berat.

**Tabel 2.97**  
**Panjang Jaringan Jalan Dalam Kondisi Rusak Ringan dan Rusak Berat (Km)**  
**Kabupaten Maros Tahun 2017-2021**

No	Uraian	2017	2018	2019	2020	2021
1	Panjang jalan dalam kondisi rusak ringan (Km)	171,83	152,52	186,13	55,46	36,68
2	Panjang jalan dalam kondisi rusak berat (Km)	63,43	241,00	175,93	169,89	197,63

Sumber : BPS Maros Dalam Angka, Time Series (diolah)

#### 2.1.2.3.5.2. Rasio Panjang Jalan Per Jumlah Penduduk

Panjang jalan di Kabupaten Maros (kewenangan pusat, provinsi dan kabupaten) sejak tahun 2016 sebesar 1.406,96 km, kemudian meningkat menjadi 1.149,20 km pada tahun 2017. Pada tahun 2018 panjang jalan sebesar 1.335 km kemudian 1.174 km pada tahun 2019 hingga 2021.

Dikarenakan perubahan panjang jalan yang tidak terlalu besar, maka rasio panjang jalan dengan jumlah penduduk juga tidak terlalu besar perubahannya setiap tahun. Rasio panjang jalan dengan jumlah penduduk pada tahun 2017 sebesar 0,004 kemudian pada tahun 2021 rasio panjang jalan dengan jumlah penduduk sebesar

0,003. Dengan demikian dapat dikatakan bahwa setiap 1 km jalan di Kabupaten Maros dapat melayani akses 260 – 350 orang penduduk.

Kondisi tersebut menunjukkan bahwa kondisi panjang jalan yang ada belum cukup pada untuk melayani akses penduduk di Kabupaten Maros. Hal ini mengakibatkan seringnya terjadi kemacetan di jalan, utamanya jalan-jalan poros trans kabupaten/provinsi.

**Tabel 2.98**  
**Rasio Panjang jalan dengan Jumlah Penduduk**  
**Kabupaten Maros Tahun 2017-2021**

No	Uraian	2017	2018	2019	2020	2021
1	Jumlah panjang jalan	1.032	1.032	1.032	1.032	1.032
2	Jumlah Penduduk	346.383	349.822	353.121	391.774	396.924
3	Rasio Panjang jalan dengan Jumlah Penduduk	0,003	0,004	0,003	0,003	0,003

Sumber : Dinas PUTRPP Kab. Maros, 2022

**2.1.2.3.5.3. Persentase Jalan Kabupaten Dalam Kondisi Baik (> 40 Km/Jam)**

Panjang jalan yang menjadi kewenangan Kabupaten Maros pada tahun 2021 sepanjang 1.032,13 km, namun pada tahun 2017 setelah dilakukan survey dan pengukuran kembali, panjang jalan kewenangan Kabupaten Maros sepanjang 1.032,13 km. Proporsi jalan kabupaten dalam kondisi baik pada tahun 2017 sebesar 61,87% kemudian meningkat pada tahun 2021 sebesar 80,85%.

Peningkatan kondisi jalan ini disebabkan Pemerintah Kabupaten Maros telah memprioritaskan perbaikan infrastruktur, utamanya jalan selama 10 tahun terkakhir, utamanya jalan-jalan yang memiliki konektifitas antara wilayah kecamatan, antar desa serta dusun.

**Tabel 2.99**  
**Persentase Jalan Kabupaten dalam Kondisi Baik (> 40 Km/Jam)**  
**Kabupaten Maros Tahun 2017-2021**

No	Uraian	2017	2018	2019	2020	2021
1	Panjang jalan kabupaten dalam kondisi baik	638,61	664,61	818,96	846,24	834,40
2	panjang seluruh jalan kabupaten	1.032,13	1.032,13	1.032,13	1.032,13	1.032,13
3	Persentase Jalan Kabupaten Dalam Kondisi Baik (> 40 Km/Jam)	61,87	64,39	79,35	81,99	80,85

Sumber : Dinas PUTRPP Kab. Maros, 2022

**2.1.2.3.5.4. Persentase Rumah Tinggal Bersanitasi**

Persentase rumah tinggal bersanitasi adalah jumlah rumah tinggal berakses sanitasi terhadap jumlah rumah tinggal. Rumah tinggal berakses sanitasi sekurang-

kurangnya mempunyai akses untuk memperoleh layanan sanitasi diantaranya; fasilitas air bersih, pembuangan tinja, pembuangan air limbah/air bekas dan pembuangan sampah.

Rumah tinggal bersanitasi di Kabupaten Maros menunjukkan adanya peningkatan terhadap rumah yang dapat mengakses sanitasi selama 5 tahun. Pada tahun 2017 tercatat presentase rumah tinggal berakses sanitasi terhadap jumlah rumah tinggal sebesar 69,08%, dan pada tahun 2021 naik menjadi 96,09% .

Cukup tingginya persentase rumah tinggal bersanitasi di Kabupaten Maros disebabkan karena tingkat kesadaran masyarakat untuk memiliki rumah dengan fasilitas yang sesuai standar kesehatan sudah cukup tinggi. Selain itu Pemerintah Kabupaten Maros melalui Dinas Pekerjaan Umum dan Penataan Ruang telah memprogramkan kegiatan pemasangan Instalasi Pembuangan Air Limbah (IPAL) masyarakat melalui sambungan rumah (SR) penduduk, utamanya rumah-rumah yang berada di wilayah kumuh dan pedesaan.

**Tabel 2.100**  
**Persentase Rumah Tinggal Bersanitasi**  
**Kabupaten Maros Tahun 2017-2021**

No	Uraian	2017	2018	2019	2020	2021
1	Jumlah rumah tinggal berakses sanitasi	54.188	56.474	58.756	80,006	81.802
2	Jumlah rumah tinggal	78.441	79.586	80.382	84.847	86.131
3	Persentase Rumah Tinggal Bersanitasi	69,08	70,96	73,10	94,36	96,09

Sumber : Dinas PUTRPP Kab. Maros, 2022

### 2.1.2.3.5.5. Persentase Irigasi Kabupaten dalam Kondisi Baik

Luas jaringan irigasi teknis Kabupaten Maros sebesar 9.094 ha pada tahun 2017 hingga tahun 2021. Luas jaringan irigasi dalam kondisi baik sebesar 3.417 Ha pada tahun 2017 kemudian meningkat hingga mencapai 4.821 Ha pada tahun 2021. Dengan demikian persentase jaringan irigasi dalam kondisi baik tahun 2017 sebesar 37,60% dan pada tahun 2021 mencapai 79,28%.

Secara umum kondisi irigasi di Kabupaten Maros masih memerlukan perhatian yang khusus, dimana masih banyaknya irigasi yang belum berfungsi dengan maksimal. Hal ini disebabkan masih banyak saluran irigasi utamanya irigasi tersier yang langsung menuju sawah masyarakat masih berupa saluran tanah sehingga terjadi banyak kebocoran pada saluran.

**Tabel 2.101**  
**Persentase Irigasi Kabupaten Dalam Kondisi Baik**  
**Kabupaten Maros Tahun 2017-2021**

No	Uraian	2017	2018	2019	2020	2021
1	Luas irigasi kabupaten dalam kondisi baik (ha)	3.417	4.332	5.589	7.159	4.821
2	Luas irigasi kabupaten maros (ha)	9.094	9.094	9.094	9.094	6.081
3	Persentase irigasi kabupaten dalam Kondisi baik	37,6	47,60	61,46	78,72	79.28

Sumber : Dinas PUTRPP Kab. Maros, 2022

#### 2.1.2.3.5.6. Rasio Jaringan Irigasi

Rasio jaringan irigasi adalah panjang saluran irigasi dibandingkan dengan luas lahan budidaya pertanian. Data ini digunakan untuk melihat sebesar besar cakupan lahan pertanian yang dapat diairi oleh saluran irigasi yang ada.

Rasio jaringan irigasi Kabupaten Maros menunjukkan angka yang cenderung menurun selama tahun 2017 hingga tahun 2021. Pada tahun 2017 rasio jaringan irigasi sebesar 0,03 km/ha kemudian meningkat menjadi 0,04 km/ha pada tahun 2021. Walaupun angka rasio jaringan irigasi menunjukkan peningkatan namun luas lahan budidaya pertanian mengalami penurunan yang cukup besar. Tahun 2017 luas lahan budidaya pertanian sebesar 60.408 ha, kemudian menurun hingga mencapai 44.938 ha pada tahun 2021. Hal ini disebabkan banyaknya pengalihan fungsi lahan pertanian menjadi lahan pemukiman, perdagangan, industri, dan lain sebagainya.

Selain itu, panjang saluran irigasi juga menunjukkan penurunan apabila dibandingkan panjang saluran irigasi tahun 2018 hingga tahun 2019. Hal ini disebabkan terdapat beberapa Daerah Irigasi (DI) yang kewenangannya diambil alih oleh Propinsi.

**Tabel 2.102**  
**Rasio Jaringan Irigasi (km/ha) Kabupaten Maros Tahun 2017-2021**

No	Uraian	2017	2018	2019	2020	2021
1	Panjang Saluran irigasi (km)	197,49	197,04	196,35	171,32	171,32
2	Luas lahan budidaya pertanian (ha)	60.408	50.523	43.633	44.125	41.938
3	Rasio jaringan irigasi (km/ha)	0,003	0,004	0,005	0,004	0,004

Sumber : Dinas PUTRPP Kab. Maros, 2022

Panjang jaringan irigasi kondisi baik di Kabupaten Maros, pada tahun 2019 hingga tahun 2021 mengalami peningkatan. Demikian pula sebaliknya kondisi jaringan irigasi rusak sedang dan berat sejak tahun 2019 hingga tahun 2021 mengalami penurunan, dapat terlihat pada table berikut:



**Tabel 2.103**  
**Panjang Jaringan Irigasi Kabupaten Maros**  
**Tahun 2019-2021**

No	Uraian	2019	2020	2021
1	Panjang jaringan irigasi kondisi baik (m)	137,715	123,597	134,697
2	Panjang jaringan irigasi kondisi rusak sedang (m)	-	21,971	11,471
3	Panjang jaringan irigasi kondisi rusak berat (m)	34,976	40,077	23,356
<b>Jumlah</b>		172,691	185,645	169,524

Sumber : Dinas PUTRPP Kab. Maros, 2022

**2.1.2.3.5.7. Persentase Penduduk Berakses Air Minum**

Persentase penduduk berakses air minum adalah perbandingan jumlah penduduk yang mendapatkan akses air minum dibagi dengan jumlah penduduk. Syarat dari air minum menurut Kementerian Kesehatan adalah tidak berasa, tidak berbau, tidak berwarna, dan tidak mengandung logam berat. Yang dimaksud dengan air bersih adalah air minum yang berasal dari air mineral, pipa air/PAM, pompa air, sumur, mata air yang terlindung dalam jumlah yang cukup sesuai dengan standar kebutuhan minimal.

Persentase penduduk yang memiliki akses terhadap air minum di Kabupaten Maros pada tahun 2017 sebesar 62,58%, kemudian meningkat hingga mencapai 92,53% pada tahun 2021.

**Tabel 2.104**  
**Persentase penduduk Berakses Air Minum**  
**Kabupaten Maros Tahun 2017-2021**

No	Uraian	2017	2018	2019	2020	2021
1	Penduduk berakses air minum	216.751	225.894	235.037	355.927	367,274
2	jumlah penduduk	346.383	349.822	353.121	391.774	396,924
3	Persentase penduduk Berakses Air Minum	62,58	64,57	66,56	90,85	92.53

Sumber : Dinas PUTRPP Kab. Maros, 2022

**2.1.2.3.5.8. Persentase Areal Kawasan Kumuh**

Kawasan kumuh adalah kawasan dengan tingkat kepadatan populasi tinggi di sebuah kota yang umumnya dihuni oleh masyarakat miskin. Diberbagai kawasan kumuh penduduk tinggal di kawasan yang sangat berdekatan sehingga sangat sulit untuk dilewati kendaraan. Kurangnya pembuangan sampah juga mengakibatkan sampah yang bertumpuk-tumpuk.

Luas areal kawasan kumuh pada tahun di Kabupaten Maros berada di Kecamatan Turikale dengan luas 103,78 ha yang disahkan melalui Surat Keputusan (SK) Bupati Maros tahun 2014 dan 2019. Pada tahun 2017, dikarenakan kegiatan penanganan kawasan kumuh baru sehingga persentase areal kawasan kumuh sebesar 6,35% kemudian menurun pada tahun 2021 hingga mencapai 6,26%.

Penurunan areal kawasan kumuh ini disebabkan penanganan kawasan kumuh merupakan salah satu prioritas program kegiatan yang dilaksanakan selama kurang lebih lima tahun terakhir. Beberapa kegiatan yang dilaksanakan untuk penanganan kawasan kumuh adalah pembangunan rumah layak huni, penataan jalan lingkungan, perbaikan sanitasi, dan penyediaan akses air minum bagi masyarakat yang tinggal dalam areal kawasan kumuh tersebut.

**Tabel 2.105**  
**Persentase Areal Kawasan Kumuh Kabupaten Maros Tahun 2017-2021**

No	Uraian	2017	2018	2019	2020	2021
1	Luas Kawasan kumuh	102,83	102,13	101,6	101,3	101,4
2	Luas wilayah	1.619	1.619	1.619	1.619	1.619
3	Persentase Areal Kawasan Kumuh	6,35	6,31	6,28	6,49	6,26

Sumber : Dinas PUTRPP Kab. Maros, 2022

### 2.1.2.3.5.9. Fasilitas Pengurangan Sampah di Perkotaan

Sampah adalah suatu bahan yang terbuang atau dibuang dari sumber aktivitas manusia maupun proses alam yang belum memiliki nilai ekonomis. Pengelolaan sampah adalah pengumpulan, pengangkutan, pemrosesan, daur ulang atau pembuangan dari material sampah. Salah satu cara untuk mengelola sampah adalah dengan menyediakan fasilitas pengurangan sampah di suatu wilayah.

Fasilitas pengurangan sampah yang tersedia di Kabupaten Maros, rasionya cukup kecil dibandingkan dengan volume sampah yang dihasilkan setiap tahunnya. Pada tahun 2017 rasio fasilitas pengurangan sampah sebesar 0.03, sedangkan pada tahun 2021 sedikit menurun menjadi 0,02.

**Tabel 2.106**  
**Fasilitas Pengurangan Sampah di Perkotaan Kabupaten Maros Tahun 2017-2021**

No	Uraian	2017	2018	2019	2020	2021
1	Volume sampah di perkotaan mengalami guna ulang, daur ulang, pengelolaan di tempat pengelolaan sampah sebelum masuk TPA	651.53	651.53	651.53	651.53	610.00
2	Total volume sampah	20,285	23,328	26,328	26,632	29,739
3	Fasilitas Pengurangan Sampah di Perkotaan	0.03	0.03	0.02	0.02	0.02

Sumber : DPKPLH Kab. Maros, 2022

### 2.1.2.3.5.10. Rasio Tempat Pemakaman Umum Per Satuan Penduduk

Rasio tempat pemakaman umum adalah jumlah tempat pemakaman umum (TPU) yang disediakan dan berada di bawah pengawasan, pengelolaan pemerintah daerah dibagi dengan jumlah penduduk pada daerah atau suatu wilayah tertentu.

Jumlah tempat pemakaman umum di Kabupaten Maros hingga tahun 2021 sebanyak 1 tempat pemakaman umum dengan jumlah daya tampung kurang lebih 600 orang. Dengan jumlah penduduk Kabupaten Maros pada tahun 2021 sebesar 396.9244 jiwa, maka rasio tempat pemakaman umum di Kabupaten Maros sebesar 0,002.

Apabila dilihat jumlah daya tampung tempat pemakaman umum dibandingkan dengan jumlah penduduk, maka terlihat bahwa daya tampung tempat pemakaman umum masih sangat kecil. Hal ini disebabkan sulitnya menemukan lokasi yang cukup luas sebagai tempat pemakaman umum. Tempat Pemakaman Umum di Kabupaten Maros lebih banyak tersebar dengan luasan yang kecil..

**Tabel 2.107**  
**Rasio Tempat Pemakaman Umum Per Satuan penduduk**  
**Kabupaten Maros Tahun 2017-2021**

No	Uraian	2017	2018	2019	2019	2021
1	Jumlah daya tampung tempat pemakaman umum	600,00	600,00	600,00	600,00	600,00
2	Jumlah Penduduk (n)	346.383	349.822	353.121	391.774	396.924
3	Rasio Tempat Pemakaman Umum Per Satuan penduduk	0,002	0,002	0,002	0,002	0,002

Sumber : Dinas Sosial Kab. Maros, 2022

### 2.1.2.3.5.11. Rasio Tempat Ibadah Per Satuan Penduduk

Rasio tempat ibadah per satuan penduduk adalah jumlah tempat ibadah seluruh umat beragama terhadap jumlah penduduk. Rasio tempat ibadah menunjukkan penurunan selama tahun 2017 hingga tahun 2021. Pada tahun 2017 rasio tempat ibadah persatuan penduduk sebesar 2,23 kemudian menurun hingga mencapai 2,12 pada tahun 2021. Walaupun rasio menurun, namun apabila dilihat dari jumlah tempat ibadah terlihat bahwa terjadi peningkatan jumlah tempat ibadah, dimana pada tahun 2017 jumlah tempat ibadah sebesar 765 unit kemudian meningkat menjadi 829 unit pada tahun 2021.

Menurunnya rasio tempat ibadah menunjukkan bahwa peningkatan jumlah tempat ibadah tidak sebanding dengan penambahan jumlah penduduk yang sangat pesat. Peningkatan jumlah penduduk ini banyak dipengaruhi oleh migrasi penduduk, utamanya pada daerah-daerah yang berbatasan dengan Kota Makassar.

**Tabel 2.108**  
**Rasio Tempat Ibadah Per Satuan Penduduk**  
**Kabupaten Maros Tahun 2017-2021**

No	Uraian	2017	2018	2019	2020	2021
1	Jumlah Tempat Ibadah	638	765	829	829	829
2	Jumlah Penduduk	346.383	349.822	353.121	391.774	396.924
3	Rasio Tempat Ibadah Per Satuan Penduduk	0,002	0,002	0,002	0,002	0,002

Sumber : BPS Kab. Maros, 2022

**Tabel 2.109**  
**Jumlah Tempat Ibadah Berdasarkan Jenis dan Kecamatan**  
**Kabupaten Maros Tahun 2021**

No	Kecamatan	Masjid	Musholla	Gereja Protestan	Gereja Katolik
1	Mandai	69	9	1	1
2	Moncongloe	43	8	1	1
3	Maros Baru	43	9	-	-
4	Marusu	37	6	1	1
5	Turikale	60	18	1	1
6	Lau	44	8	-	-
7	Bontoa	49	8	-	-
8	Bantimurung	69	7	-	-
9	Simbang	54	5	-	1
10	Tanralili	58	7	2	-
11	Tompobulu	47	4	1	-
12	Camba	53	3	-	-
13	Cenrana	47	3	1	-
14	Mallawa	42	5	-	-
<b>Jumlah</b>		<b>715</b>	<b>100</b>	<b>8</b>	<b>5</b>

Sumber : BPS Kab. Maros, 2022

### 2.1.2.3.5.12. Rasio Ruang Terbuka Hijau Per Satuan Luas Wilayah ber HPL/HGB

Rasio ruang terbuka hijau per satuan wilayah adalah perbandingan luas terbuka hijau ber HPL/HGB dibandingkan dengan luas wilayah. Ruang terbuka hijau adalah area memanjang/jalur dan/atau mengelompok yang penggunaannya lebih bersifat terbuka, tempat tumbuh tanaman, baik yang tumbuh secara alamiah maupun yang sengaja ditanam.

Pada tahun 2017 rasio ruang terbuka hijau di Kabupaten Maros sebesar 0,71. Dimana dari 34.256 ha luas wilayah yang ber HPL/HGB, 24.205,75 ha merupakan areal ruang terbuka hijau. Pada tahun 2021, rasio RTH perluas wilayah HPL/HGB meningkat menjadi 1,06 dengan luasan RTH sebesar 36.311,36 ha.

Peningkatan luas RTH ini disebabkan ada beberapa pembangunan taman dan hutan kota di wilayah perkotaan.

**Tabel 2.110**  
**Rasio Ruang Terbuka Hijau Per Satuan Luas Wilayah ber HPL/HGB**  
**Kabupaten Maros Tahun 2017– 2021**

No	Uraian	2017	2018	2019	2020	2021
1	Luas ruang terbuka hijau (Ha)	24.207,25	25.418,14	27.959,95	36.311,36	36.311,36
2	Luas wilayah ber HPL/HGB	34.256	34.256	34.256	34.256	34.256
3	Rasio Ruang Terbuka Hijau Per Satuan Luas Wilayah ber HPL/HGB	0,71	0,74	0,82	1,06	1,06

Sumber : Dinas PUTRPP Kab. Maros, 2022

**2.1.2.3.5.13. Rasio Bangunan Ber-IMB**

Rasio bangunan ber IMB per satuan bangunan adalah jumlah bangunan yang memiliki IMB terhadap seluruh jumlah bangunan. Rasio bangunan ber IMB Kabupaten Maros tahun 2017 hingga tahun 2021 menunjukkan peningkatan yang cukup pesat. Pada tahun 2017 rasio IMB per satuan bangunan sebesar 0,25 kemudian meningkat hingga menjadi 0,52.

Peningkatan ini disebabkan adanya sosialisasi dan aturan yang tegas yang dikeluarkan Pemerintah Kabupaten Maros untuk masyarakat ataupun pengusaha yang akan mendirikan bangunan agar memiliki izin, dikarenakan apabila didapatkan ada bangunan yang tidak memiliki izin maka bangunan tersebut akan dirubuhkan.

**Tabel 2.111**  
**Rasio Bangunan Ber-IMB Per Satuan Bangunan**  
**Kabupaten Maros Tahun 2017– 2021**

No	Uraian	2017	2018	2019	2020	2021
1	Jumlah bangunan ber-IMB	19.660	25.073	30.805	36.612	43.583
2	Jumlah bangunan	78.441	79.586	80.747	81.877	83.062
3	Rasio Bangunan Ber-IMB Per Satuan Bangunan	0,25	0,32	0,38	0,45	0,52

Sumber : Dinas PMPTSP Kab. Maros, 2022

**2.1.2.3.5.14. Ruang Publik Yang Berubah Peruntukannya**

Ruang publik adalah ruang atau tempat yang dapat diakses atau dimanfaatkan oleh warga atau masyarakat secara cuma-cuma atau tanpa dipungut biaya, dan bisa dipergunakan bersama-sama oleh masyarakat baik secara individu maupun berkelompok. Luas ruang publik yang tersedia di Kabupaten Maros kurang

lebih seluas 21.278,20 ha. Hingga saat ini belum ada ruang publik yang berubah peruntukannya menjadi fungsi lain.

**Tabel 2.112**  
**Persentase Ruang Publik Yang Berubah Peruntukannya**  
**Kabupaten Maros Tahun 2017– 2021**

No	Uraian	2017	2018	2019	2020	2021
1	Jumlah ruang publik yang berubah fungsi (Ha)	0	0	0	0	0
2	Jumlah ruang publik yang tersedia (Ha)	21.278,20	21.278,20	21.278,20	21.278,20	21.278,20
3	Ruang Publik Yang Berubah Peruntukannya	0	0	0	0	0

Sumber : Dinas PUTRPP Kab. Maros, 2022

**2.1.2.3.5.15. Ketaatan Terhadap RTRW**

Ketaatan terhadap RTRW merupakan kesesuaian implementasi tata ruang hasil perencanaan tata ruang berdasarkan aspek administratif dan atau aspek fungsional dengan peruntukan yang direncanakan sesuai dengan RTRW.

Penurunan pelanggaran pemanfaatan ruang yang tidak sesuai dengan rencana tata ruang wilayah Kabupaten Maros selama 5 (lima) tahun terakhir menunjukkan adanya kesadaran masyarakat tentang tata ruang yang ada serta keterbukaan informasi tentang tata ruang yang ada. Ketaatan terhadap RTRW pada tahun 2017 sebesar 2,17%, kemudian terus meningkat hingga mencapai 4,32% pada tahun 2020.

**Tabel 2.113**  
**Ketaatan Terhaap RTRW Kabupaten Maros Tahun 2017– 2021**

No	Uraian	2017	2018	2019	2020	2021
1	Realisasi RTRW	2.106	2.683	3.159	4.107	6,273
2	Rencana Peruntukan	145.310	145.310	145.310	145.310	145.310
3	Ketaatan Terhadap RTRW	1,45	1,85	2,17	2,83	4,32

Sumber : Dinas PUTRPP Kab. Maros, 2022

**2.1.2.3.6. Perumahan Rakyat dan Kawasan Permukiman**

**2.1.2.3.6.1. Rasio Rumah Layak Huni**

Rasio rumah layak huni adalah perbandingan jumlah rumah layak huni dengan jumlah penduduk yang ada pada wilayah tersebut. Rasio rumah layak huni Kabupaten Maros hingga tahun 2021 masih cukup rendah, yakni 0,12. Angka ini tidak mengalami perubahan yang signifikan selama kurun waktu lima tahun terakhir. Kecilnya rasio rumah layak huni di Kabupaten Maros dikarenakan rasio layak huni diperoleh dari perbandingan antara jumlah rumah layak huni dengan jumlah penduduk (Sesuai dengan perhitungan indikator pada Permendagri 86).

**Tabel 2.114**  
**Rasio Rumah Layak Huni Kabupaten Maros Tahun 2017 – 2021**

No	Uraian	2017	2018	2019	2020	2021
1	Jumlah rumah layak huni	47.758	37.859	55.252	48.403	49,317
2	Jumlah penduduk	346.759	349.759	353.851	391.774	396,924
3	Rasio Rumah Layak huni	0,14	0,11	0,16	0,12	0,12

Sumber : Dinas PKPP Kab. Maros, 2022

**2.1.2.3.6.2. Rasio Permukiman Layak Huni**

Rasio permukiman layak huni adalah perbandingan luas permukiman layak huni dengan luas permukiman secara keseluruhan. Permukiman adalah bagian dari lingkungan hidup diluar kawasan lindung, baik berupa kawasan perkotaan maupun pedesaan yang berfungsi sebagai lingkungan tempat tinggal atau lingkungan hunian, dan tempat kegiatan yang mendukung perikehidupan dan penghidupan.

Pada tahun 2017 rasio permukiman layak huni Kabupaten Maros sebesar 0,97 kemudian meningkat hingga mencapai 0,98 pada tahun 2021. Rasio permukiman layak huni di Kabupaten Maros belum mencapai angka 1 dikarenakan masih adanya permukiman kumuh seluas 103 ha yang masih harus dilakukan penataan dan perbaikan sehingga dapat dikategorikan sebagai permukiman layak huni. Perkembangan kondisi permukiman Kabupaten Maros selama lima tahun terakhir dapat dilihat pada tabel.

**Tabel 2.115**  
**Rasio Permukiman Layak Huni**  
**Kabupaten Maros Tahun 2017-2021**

No	Uraian	2017	2018	2019	2020	2021
1	Luas permukiman layak huni	4,062	4,479	4,938	5,442	6,006
2	luas wilayah permukiman	4,165	4,581	5,039	5,543	6,098
3	Rasio Permukiman Layak Huni	0.975	0.978	0.980	0.982	0.985

Sumber : Dinas PKPP Kab. Maros, 2022

**2.1.2.3.6.3. Cakupan Ketersediaan Rumah Layak Huni**

Ketersediaan rumah layak huni adalah jumlah rumah layak huni yang terdapat pada suatu wilayah dibandingkan dengan jumlah seluruh rumah yang ada. Jumlah rumah layak huni di Kabupaten Maros pada tahun 2017 sebanyak 47.758 unit dari 83.305 unit rumah yang ada, dengan persentase sebesar 55,98 persen. Meningkatnya jumlah rumah layak huni seiring dengan meningkatnya jumlah unit rumah yang ada. Dengan demikian hingga tahun 2021 jumlah rumah layak huni di Kabupaten Maros sebanyak 49.317 unit rumah atau 58,01 persen dari jumlah rumah yang ada.



Secara umum, persentase rumah layak huni dari total rumah yang ada di Kabupaten Maros diatas 50 persen. Masih terdapat sekitar 43 persen rumah layak huni di Kabupaten Maros yang disebabkan pesatnya pertumbuhan penduduk di wilayah perbatasan dengan kota Makassar sehingga banyak masyarakat yang tidak memiliki akses terhadap tempat tinggal yang representatif. Hal ini menyebabkan masyarakat tersebut membangun rumah yang seadanya saja. Dengan demikian pemerintah masih sangat perlu mengupayakan peningkatan rumah layak huni, terutama pada lapisan masyarakat bawah.

**Tabel 2.116**  
**Cakupan Ketersediaan Rumah Layak Huni**  
**Kabupaten Maros Tahun 2016 – 2020**

No	Uraian	2017	2018	2019	2020	2021
1	Jumlah seluruh rumah layak huni pada suatu wilayah kerja pada kurun waktu tertentu	47,758	37,859	55,252	48,403	49,317
2	Jumlah seluruh rumah	85,305	87,011	88,751	90,526	85,013
3	Cakupan ketersediaan Rumah Layak huni	55.98	43.51	62.25	53.47	58.01

Sumber : Dinas PKPP Kab. Maros, 2022

#### 2.1.2.3.6.4. Cakupan Layanan Rumah Layak Huni Yang Terjangkau

Cakupan layanan rumah layak huni yang terjangkau adalah perbandingan antara jumlah rumah layak huni yang terjangkau dan dapat ditempati oleh masyarakat berpenghasilan rendah (MBR), dengan jumlah MBR pada kurun waktu tertentu.

Cakupan layanan rumah layak huni yang terjangkau pada tahun 2017 sebesar 3,35 % dengan jumlah MBR yang menempati rumah layak huni sebanyak 1.256 MBR, kemudian meningkat menjadi 8,45% dengan jumlah MBR yang menempati rumah layak huni sebanyak 3.017 MBR pada tahun 2021.

Semakin banyaknya MBR yang menempati rumah layak huni disebabkan semakin gencarnya pembangunan rumah layak huni di Kabupaten Maros sejak tahun 2017 hingga tahun 2021. Pesatnya pembangunan dan peningkatan kualitas rumah dapat dilaksanakan dikarenakan adanya dukungan dana dari Pemerintah Pusat melalui Dana Alokasi Khusus (DAK).

**Tabel 2.117**  
**Cakupan Ketersediaan Rumah Layak Huni**  
**Kabupaten Maros Tahun 2017-2021**

No	Uraian	2017	2018	2019	2020	2021
1	Jumlah rumah tangga MBR yang menempati rumah layak huni dan terjangkau pada kurun waktu tertentu	1256	1492	2017	2517	3,017
2	Jumlah rumah tangga MBR pada kurun waktu tertentu	37.457	37.221	36.698	36.196	35,696
3	<b>Cakupan Layanan Rumah Layak Huni Yang Terjangkau</b>	<b>3.35</b>	<b>4.01</b>	<b>5.50</b>	<b>6.95</b>	<b>8.45</b>

Sumber : Dinas PKPP Kab. Maros, 2022

**2.1.2.3.6.5. Persentase Permukiman Yang Tertata**

Permukiman tertata adalah permukiman perkotaan dan pedesaan yang serasi, harmoni, saling menunjang dan mendukung. Persentase areal permukiman yang tertata di Kabupaten Maros sudah sangat baik, dimana pada tahun 2017 sudah mencapai 97,53 %, kemudian meningkat 98,49 % pada tahun 2021.

Masih adanya permukiman yang tidak tertata disebabkan masih terdapat permukiman kumuh di Kecamatan Turikale, namun sejak tahun 2018 hingga saat ini telah dilakukan pembenahan terhadap permukiman kumuh tersebut. Perkembangan permukiman yang tertata di Kabupaten Maros selama tahun 2017-2021 dapat dilihat pada tabel.

**Tabel 2.118**  
**Persentase Permukiman Yang Tertata**  
**Kabupaten Maros Tahun 2017-2021**

No	Uraian	2017	2018	2019	2020	2021
1	Luas areal permukiman tertata	4.062	4.479	4.938	5.442	6.005
2	Luas areal permukiman keseluruhan	4.165	4.581	5.039	5.543	6.098
3	Persentase Permukiman Yang Tertata	97,53	97,77	98,00	98,18	98,49

Sumber : Dinas PKPP Kab. Maros, 2022

**2.1.2.3.6.6. Persentase Luasan Permukiman Kumuh Di Kawasan Perkotaan**

Areal kawasan kumuh di Kabupaten Maros berada di Kecamatan Turikale dengan luas 103,78 ha, yang disahkan melalui Surat Keputusan(SK) Bupati Maros tahun 2014 dan 2019. Pada tahun 2017 persentase kawasan kumuh perkotaan sebesar 4,60 % dengan luas lingkungan permukiman kumuh yang tertangani sebesar 4,73 ha. Pada tahun 2021 persentase luasan permukiman kumuh perkotaan sebesar 35,87% dengan jumlah luasan permukiman kumuh yang

tertangani sebesar 36,58 ha. Luas daerah kumuh yang tertangani pada tahun 2021 sebesar 3,59 Ha.

Penurunan areal kawasan kumuh ini disebabkan penanganan kawasan kumuh merupakan salah satu prioritas program kegiatan yang dilaksanakan selama lima tahun terakhir. Beberapa kegiatan yang dilaksanakan untuk penanganan kawasan kumuh adalah pembangunan rumah layak huni, penataan jalan lingkungan, perbaikan sanitasi, dan penyediaan akses air minum bagi masyarakat yang tinggal dalam areal kawasan kumuh tersebut.

**Tabel 2.119**  
**Persentase Luasan Permukiman Kumuh Di Kawasan Perkotaan**  
**Kabupaten Maros Tahun 2017-2021**

No	Uraian	2017	2018	2019	2020	2021
1	Luasan permukiman kumuh yang tertangani	4,73	4,73	26,78	31,66	36,58
2	Luas permukiman kumuh	102,83	102,13	101,60	101,30	101,97
3	Persentase Luasan Permukiman Kumuh di Kawasan Perkotaan	4,60	4,63	26,36	31,25	35,87

Sumber : Dinas PKPP Kab. Maros, 2022

**Tabel 2.120**  
**Jumah RTLH Kabupaten Maros Tahun 2021**

No.	Kecamatan	Jumlah RTLH
1	Bantimurung	2,451
2	Bontoa	3,191
3	Camba	1,493
4	Cenrana	2,116
5	Lau	2,520
6	Mallawa	1,595
7	Mandai	1,934
8	Maros Baru	2,708
9	Marusu	788
10	Moncongloe	1,122
11	Simbang	2,767
12	Tanralili	2,366
13	Tompobulu	2,465
14	Turikale	1,888
<b>TOTAL</b>		<b>29,404</b>

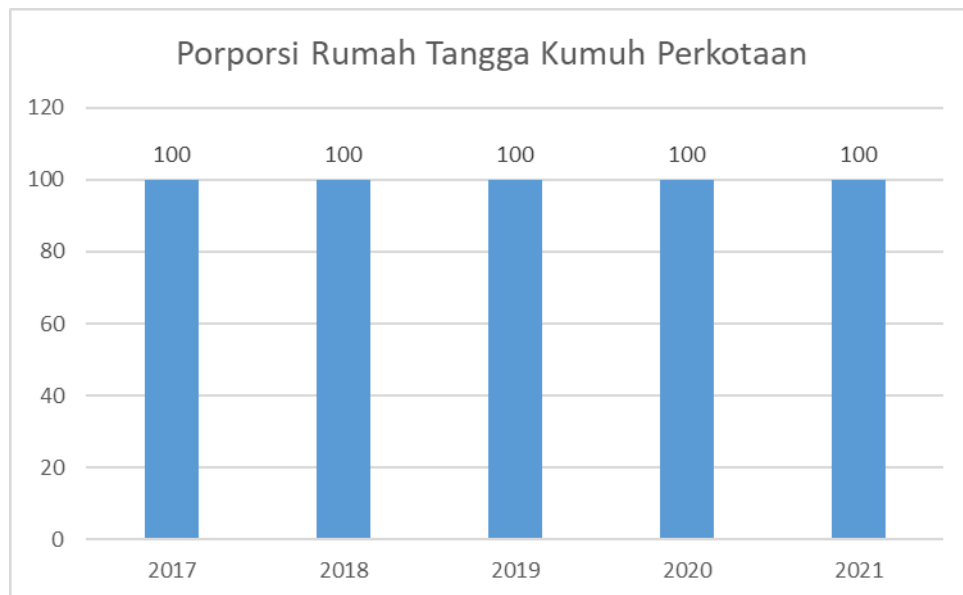
Sumber: DPKPLH, 2021

### 2.1.2.3.6.7. Proporsi Rumah Tangga Kumuh Perkotaan

Rumah tangga kumuh adalah rumah tangga yang tidak memiliki akses air minum (air minum layak), akses sanitasi (sanitasi layak). Rumah tangga kumuh di

Kabupaten Maros seluruhnya berada di wilayah perkotaan, dengan demikian proporsi rumah tangga kumuh perkotaan sebesar 100 %.

**Grafik 2.35**  
**Proporsi Rumah Tangga Kumuh Perkotaan**  
**Kabupaten Maros Tahun 2017-2021**



Sumber : Dinas PKPP Kab. Maros, 2022

### 2.1.2.3.7. Ketentraman, Ketertiban Umum dan Perlindungan Masyarakat

Urusan ketentraman, ketertiban umum dan perlindungan masyarakat Perkembangan melibatkan 2 (dua) OPD yang terkait didalamnya; yaitu Badan Penanggulangan Bencana Daerah dan Satuan Polisi Pamong Praja. Capaian kinerja Pemerintah Kabupaten Maros untuk urusan ketentraman, ketertiban umum dan perlindungan masyarakat menunjukkan tren yang semakin membaik setiap tahunnya, dimana hampir seluruh indikator menunjukkan capaian sebesar 100 %.

#### 2.1.2.3.7.1. Tingkat Penyelesaian Pelanggaran K3 (Ketertiban, Ketentraman, Keindahan)

Sejak tahun 2017 capaiannya pun berada diatas 95 %. Pada tahun 2017 tingkat waktu tanggap sebesar 98,08 %, kemudian meningkat hingga mencapai 100 % pada tahun 2019. Pada tahun 2021 terjadi penurunan sebesar 75,81%.

Tingginya waktu tanggap terhadap adanya kebakaran di Kabupaten Maros disebabkan karena tingkat keahlian petugas pemadam kebakaran yang sudah terlatih dan bersertifikat dalam menghadapi bencana kebakaran, selain itu telah diterapkannya *Standar Operational Procedure (SOP)* dalam penanganan bahaya kebakaran juga berdampak terhadap tingkat waktu tanggap penanganan kasus kebakaran.

**Tabel 2.121**  
**Tingkat Waktu Tanggap (*Response Time Rate*)**  
**Daerah Layanan Wilayah Manajemen Kebakaran**  
**Kabupaten Maros Tahun 2017-2021**

No	Uraian	2017	2018	2019	2020	2021
1	Jumlah kasus kebakaran di WMK yang tertangani dalam waktu maksimal 15 menit	51	53	50	45	47
2	Jumlah kasus kebakaran dalam jangkauan WMK	52	54	50	75	62
3	Tingkat Waktu tanggap ( <i>Response Time Rate</i> ) Daerah layanan Wilayah Manajemen Kebakaran	98,08	98,15	100,00	88,00	75,00

Sumber : Satpol PP & Damkar Kab. Maros, 2022

**2.1.2.3.7.2. Persentase Penegakan PERDA**

Salah satu tugas dan fungsi utama Satuan Polisi Pamong Praja adalah menegakkan Peraturan Daerah (Perda). Jumlah pelanggaran Perda di Kabupaten Maros relatif sedikit dan keseluruhan pelanggaran tersebut dapat diselesaikan dengan baik. Pada tahun 2016 persentase penegakan Perda sebesar 95 % kemudian meningkat hingga menjadi 100 % pada tahun 2017 hingga tahun 2021.

Capaian penegakan Perda yang mencapai 100 % ini disebabkan Pemerintah Kabupaten Maros dalam hal ini Satpol PP rutin melakukan patroli dan melakukan tindakan terhadap masyarakat yang melanggar Perda. Selain itu koordinasi yang dilakukan dengan *stake holder* terkait serta sosialisasi kepada masyarakat dengan melibatkan tokoh masyarakat setempat juga merupakan salah satu kegiatan yang dilakukan untuk mencegah terjadinya pelanggaran perda.

**Tabel 2.122**  
**Persentase penegakan PERDA**  
**Kabupaten Maros Tahun 2017-2021**

No	Uraian	2017	2018	2019	2020	2021
1	Jumlah penyelesaian penegakan PERDA	2	1	1	1	5
2	Jumlah pelanggaran PERDA	2	1	1	1	5
3	Persentase penegakan PERDA	100	100	100	100	100

Sumber : Satpol PP & Damkar Kab. Maros, 2022

**2.1.2.3.8. Sosial**

**2.1.2.3.8.1. Persentase PMKS Yang Memperoleh Bantuan Sosial**

Penyandang Masalah Kesejahteraan Sosial (PMKS) adalah seseorang atau keluarga yang karena suatu hambatan, kesulitan atau gangguan tidak dapat

melaksanakan fungsi sosialnya dan karenanya tidak dapat menjalin hubungan serasi dan kreatif dengan lingkungannya sehingga tidak dapat memenuhi kebutuhan hidupnya (jasmani, rohani dan sosial) secara memadai dan wajar.

Persentase PMKS yang mendapatkan bantuan sosial pada tahun 2017 masih 13,04 persen, kemudian pada tahun 2020 meningkat menjadi 57,69% dengan jumlah PMKS yang mendapatkan bantuan sebanyak 15 PMKS dari 26 PMKS yang seharusnya menerima bantuan. Pada tahun 2021 meningkat lagi menjadi 61,54% dengan jumlah PMKS yang mendapatkan bantuan sebanyak 16 PMKS dari 26 PMKS

Masih rendahnya PMKS yang mendapatkan bantuan disebabkan tidak meratanya persebaran potensi dan sumber kesejahteraan sosial di Kabupaten Maros sehingga masih banyak PMKS yang belum tertangani. Perkembangan PMKS yang memperoleh bantuan sosial selama tahun 2017-2021 dapat dilihat pada tabel.

**Tabel 2.123**  
**Persentase PMKS Yang Memperoleh Bantuan Sosial**  
**Kabupaten Maros Tahun 2017-2021**

No	Uraian	2017	2018	2019	2020	2021
1	Jumlah PMKS yang diberikan bantuan	3	5	7	15	16
2	Jumlah PMKS yang seharusnya menerima bantuan	23	27	26	26	26
3	Persentase PMKS yang memperoleh bantuan sosial	13,04	18,52	26,92	57,69	61,54

Sumber : Dinas Sosial Kab. Maros, 2022

**2.1.2.3.8.2. Persentase PMKS Yang Tertangani**

Persentase PMKS yang tertangani di Kabupaten Maros pada tahun 2016 sebesar 6 %, dengan jumlah PMKS yang tertangani sebanyak 3 PMKS. Pada tahun 2020 persentase PMKS yang tertangani mencapai 57,69 % dengan jumlah PMKS yang tertangani sebanyak 15 PMKS. Masih rendahnya persentase PMKS yang tertangani disebabkan banyaknya PMKS yang berasal dari Kota Makassar yang masuk dalam wilayah Kabupaten Maros.

**Tabel 2.124**  
**Persentase PMKS Yang Tertangani**  
**Kabupaten Maros Tahun 2017-2021**

No	Uraian	2017	2018	2019	2020	2021
1	Jumlah PMKS yang tertangani	3,00	4,00	5,00	15,00	15,00
2	Jumlah PMKS yang ada	23,00	27,00	26,00	26,00	26,00
3	Persentase PMKS yang tertangani	15,00	14,81	19,23	57,69	57,69

Sumber : Dinas Sosial Kab. Maros, 2022

**2.1.2.3.8.3. Persentase PMKS Skala Yang Memperoleh Bantuan Sosial Untuk Pemenuhan Kebutuhan Dasar**

PMKS yang mendapatkan bantuan sosial untuk pemenuhan kebutuhan dasar adalah jumlah PMKS yang mendapatkan bantuan sosial dari Pemerintah Daerah untuk memenuhi kebutuhan dasar hidupnya. Persentase PMKS yang memperoleh bantuan sosial untuk pemenuhan kebutuhan dasar pada tahun 2017 sebesar 11,54 % kemudian meningkat menjadi 13,04 % pada tahun 2018. Kemudian pada tahun 2021, dari 26 PMKS yang seharusnya memperoleh bantuan sosial, terdapat 13 PMKS yang memperoleh bantuan sosial untuk pemenuhan kebutuhan dasar atau sebesar 50,00 persen.

**Tabel 2.125**  
**Persentase PMKS Yang Memperoleh Bantuan Sosial Dalam Hal Pemenuhan Kebutuhan Dasar Kabupaten Maros Tahun 2017-2021**

No	Uraian	2017	2018	2019	2020	2021
1	Jumlah PMKS yang memperoleh bantuan sosial dalam 1 tahun	3,00	3,00	5,00	15,00	13,00
2	Jumlah PMKS dalam 1 tahun yang seharusnya memperoleh bantuan sosial	26,00	23,00	21,00	26,00	26,00
3	Persentase PMKS Skala Yang Memperoleh Bantuan Sosial Untuk Pemenuhan Kebutuhan Dasar	11,54	13,04	23,81	57,69	50,00

Sumber : Dinas Sosial Kab. Maros, 2022

**2.1.2.3.8.4. Persentase Panti Sosial Yang Menerima Program Pemberdayaan Sosial Melalui Kelompok Usaha Bersama (KUBE) Atau Kelompok Ekonomi Sejenis Lainnya**

Kelompok Usaha Bersama (KUBE) merupakan kelompok keluarga miskin yang dibentuk, tumbuh, dan berkembang atas prakarsanya dalam melaksanakan Usaha Ekonomi Produktif (UEP) untuk meningkatkan pendapatan dan kesejahteraan sosial keluarga.

Jumlah panti sosial yang menerima program pemberdayaan sosial melalui KUBE pada tahun 2017 sebesar 3,85 %, dimana dari 26 panti sosial yang terdapat di Kabupaten Maros hanya 1 yang mendapatkan bantuan. Persentase panti yang mendapat bantuan kemudian meningkat pada tahun 2018 sebesar 13,64 % dan 22,22 % pada tahun 2019. Pada tahun 2021 terdapat 8 panti sosial yang mendapatkan menerima program pemberdayaan sosial melalui KUBE atau 57,14 persen dari dari 14 panti sosial panti sosial dalam 1 (satu) tahun yang seharusnya



menjadi peserta program pemberdayaan masyarakat melalui KUBE atau kelompok sosial ekonomi sejenis.

**Tabel 2.126**  
**Persentase Panti Sosial Yang Menerima Program Pemberdayaan Sosial Melalui Kelompok Usaha Bersama (KUBE) Atau Kelompok Sosial Ekonomi Sejenis Lainnya Kabupaten Maros Tahun 2017-2021**

No	Uraian	2017	2018	2019	2020	2020
1	Jumlah panti sosial dalam 1 (satu) tahun yang menjadi peserta program pemberdayaan masyarakat melalui KUBE atau kelompok sosial ekonomi sejenis	1,00	3,00	4,00	8,00	8,00
2	Jumlah panti sosial dalam 1 (satu) tahun yang seharusnya menjadi peserta program pemberdayaan masyarakat melalui KUBE atau kelompok sosial ekonomi sejenis	26,00	22,00	18,00	15,00	14,00
3	<b>Persentase Panti Sosial Yang Menerima Program Pemberdayaan Sosial Melalui Kelompok Usaha Bersama (KUBE) Atau Kelompok Sosial Ekonomi Sejenis Lainnya</b>	<b>3,85</b>	<b>13,64</b>	<b>22,22</b>	<b>53,33</b>	<b>57,14</b>

Sumber : Dinas Sosial Kab. Maros, 2022

**2.1.2.3.8.5. Persentase Panti Sosial Yang Menyediakan Sarana Prasarana Pelayanan Kesehatan Sosial**

Panti Sosial mempunyai tugas melaksanakan pelayanan dan rehabilitasi sosial bagi penyandang masalah kesejahteraan sosial agar mampu berperan aktif, berkehidupan dalam masyarakat, rujukan regional, pengkajian dan penyiapan standar pelayanan, pemberian informasi serta koordinasi dan kerjasama dengan instansi terkait sesuai dengan peraturan perundang-undangan yang berlaku.

Pada tahun 2016 persentase panti sosial yang menyediakan pelayanan kesehatan sebesar 85,71 %, dimana dari 14 panti sosial yang ada di Kabupaten Maros, 12 panti diantaranya telah menyediakan sarana prasarana pelayanan kesehatan. Sedangkan pada tahun 2020 persentase panti sosial yang menyediakan sarana prasarana kesehatan sebesar 53,33 %. Jumlah panti sosial pada tahun 2020 sebanyak 15 panti, dan 8 panti diantaranya telah menyediakan sarana prasarana layanan kesehatan.

Tersedianya sarana dan prasarana layanan kesehatan pada panti sosial disebabkan Pemerintah Kabupaten Maros melalui Dinas Sosial telah melaksanakan kegiatan peningkatan sarana dan prasarana di setiap panti sosial, utamanya sarana dan prasarana pelayanan dasar. Meskipun demikian masih perlu adanya

peningkatan sarana prasarana panti sosial, terutama dalam hal pelayanan kesehatan sosial.

**Tabel 2.127**  
**Persentase Panti Sosial Yang Menyediakan Sarana Prasarana Pelayanan Kesehatan Sosial Kabupaten Maros Tahun 2017-2021**

No	Uraian	2017	2018	2019	2020	2021
1	Jumlah panti sosial dalam 1 (satu) tahun yang menyediakan sarana prasarana pelayanan kesos	12,00	8,00	10,00	8,00	4,00
2	Jumlah panti osial dalam 1 (satu) tahun yang seharusnya menyediakan sarana prasarana pelayanan kesos	14,00	14,00	14,00	15,00	14,00
3	Persentase Panti Sosial Yang Menyediakan Sarana Prasarana Pelayanan Kesehatan Sosial	85,71	57,14	71,43	53,33	28,57

Sumber : Dinas Sosial Kab. Maros, 2022

**2.1.2.3.8.6. Persentase Wahana Kesejahteraan Sosial Berbasis Masyarakat (WKBSM) Yang Menyediakan Sarana Prasarana Pelayanan Kesejahteraan Sosial**

Wahana Kesejahteraan Sosial Berbasis Masyarakat [WKSBM] adalah sistem kerjasama antar keperangkatkan pelayanan sosial diakar rumput yang terdiri atas usaha kelompok, lembaga maupun jaringan pendukungnya.

Jumlah WKBSM yang menyediakan sarana dan prasarana pelayanan kesejahteraan sosial pada tahun 2017 hingga tahun 2021 sebanyak 2 (dua) dari 6 (enam) WKBSM yang ada di Kabupaten Maros. Persentase WKBSM yang menyediakan sarana dan prasarana pelayanan kesejahteraan sosial sebesar 33,33 persen.

**Tabel 2.128**  
**Persentase Wahana Kesejahteraan Sosial Berbasis Masyarakat (WKBSM) Yang Menyediakan Sarana Prasarana Pelayanan Kesejahteraan Sosial Kabupaten Maros Tahun 2017-2021**

No	Uraian	2017	2018	2019	2020	2021
1	Jumlah WKBSM dalam 1 (satu) tahun yang menyediakan sarana dan prasarana pelayanan kesos	2,00	2,00	2,00	2,00	2,00
2	Jumlah WKBSM dalam 1 (satu) tahun yang seharusnya menyediakan sarana dan prasarana pelayanan kesos	6,00	6,00	6,00	6,00	6,00
3	<b>Persentase Wahana Kesejahteraan Sosial Berbasis Masyarakat (WKBSM) Yang Menyediakan Sarana Prasarana Pelayanan Kesejahteraan Sosial</b>	33,33	33,33	33,33	33,33	33,33

Sumber : Dinas Sosial Kab. Maros, 2022

**2.1.2.3.8.7. Persentase Korban Bencana yang Menerima Bantuan Sosial Selama Masa Tanggap Darurat**

Persentase korban bencana yang menerima bantuan sosial selama masa tanggap darurat pada tahun 2017 sebesar 31,20 %, kemudian pada tahun 2017 hingga tahun 2021 persentase korban bencana yang memperoleh bantuan sosial sebesar 100 %. Hal ini menunjukkan kesiapan dan kesigapan pemerintah dalam penanganan bencana, terutama dalam penyaluran bantuan selama masa tanggap darurat telah dilakukan secara maksimal.

**Tabel 2.129**  
**Persentase Korban Bencana Yang Menerima Bantuan Sosial**  
**Selama Masa Tanggap Darurat Kabupaten Maros Tahun 2017-2021**

No	Uraian	2016	2017	2018	2019	2020
1	Jumlah korban bencana yang menerima bantuan sosial selama masa tanggap dalam 1 (satu) tahun	2.540	2.435	2.435	2.600	138
2	Jumlah korban bencana yang seharusnya menerima bantuan sosial selama masa tanggap dalam 1 (satu) tahun	8.142	2.435	2.435	2.600	138
3	Persentase Korban Bencana yang Menerima Bantuan Sosial Selama Masa Tanggap Darurat	31,20	100,00	100,00	100,00	100,00

Sumber : Dinas Sosial Kab. Maros, 2022

**2.1.2.3.8.8. Persentase Korban Bencana Yang Dievakuasi Dengan Menggunakan Sarana Prasarana Tanggap Darurat Lengkap**

Tanggap Darurat Bencana adalah serangkaian kegiatan yang dilakukan dengan segera pada saat kejadian bencana untuk menangani dampak buruk yang ditimbulkan, yang meliputi kegiatan penyelamatan dan evakuasi korban, harta benda, pemenuhan kebutuhan dasar, perlindungan, pengurusan pengungsi, penyelamatan, serta pemulihan prasarana dan sarana.

Persentase korban bencana yang dievakuasi dengan menggunakan sarana prasarana tanggap darurat lengkap pada tahun 2017 sebesar 1 % kemudian tahun meningkat hingga mencapai 100 % pada tahun 2019. Sementara data tahun 2021 menunjukkan bahwa tidak ada korban bencana yang seharusnya dievakuasi dengan menggunakan sarana prasarana tanggap darurat lengkap.

**Tabel 2.130**  
**Persentase Korban Bencana Yang Dievakuasi Dengan Menggunakan Sarana Prasarana Tanggap Darurat Lengkap Kabupaten Maros Tahun 2017-2021**

No	Uraian	2017	2018	2019	2020	2021
1	Jumlah korban bencana dalam 1 (satu) tahun yang dievakuasi dengan menggunakan sarana prasarana tanggap darurat lengkap dalam 1 tahun	1,00	0,00	10,00	10,00	346,00
2	Jumlah korban bencana dalam 1 (satu) tahun yang seharusnya dievakuasi dengan menggunakan sarana prasarana tanggap darurat lengkap dalam 1 tahun	5,00	5,00	10,00	10,00	346,00
3	Persentase Korban Bencana Yang Dievakuasi Dengan Menggunakan Sarana Prasarana Tanggap Darurat Lengkap	20,00	0,00	100,00	10,00	100,00

Sumber : Dinas Sosial Kab. Maros, 2022

**2.1.2.3.8.9. Persentase Penyandang Cacat Fisik dan Mental, Serta Lanjut Usia Tidak Potensial Yang Telah Menerima Jaminan Sosial**

Jaminan sosial adalah salah satu bentuk perlindungan sosial yang diselenggarakan oleh negara guna menjamin warga negaranya untuk memenuhi kebutuhan hidup dasar yang layak, sebagaimana dalam deklarasi PBB tentang HAM tahun 1948 dan konvensi ILO No.102 tahun 1952. Utamanya dari bidang kesejahteraan sosial yang memperhatikan perlindungan sosial, atau perlindungan terhadap kondisi yang diketahui sosial, termasuk kemiskinan, usia lanjut, kecacatan, pengangguran, keluarga, anak-anak, dan lain-lain.

Persentase penyandang cacat fisik dan mental serta lansia yang mendapatkan jaminan sosial pada tahun 2017 sebesar 100 %, kemudian menurun hingga mencapai 88,89 % pada tahun 2019. Namun pada tahun 2021, persentasenya kembali meningkat hingga mencapai 100 %. Hal ini menunjukkan bahwa pada tahun 2021 keseluruhan penyandang cacat fisik dan mental serta lansia tidak potensial telah menerima jaminan sosial.

Persentase penyandang cacat fisik dan mental serta lansia yang menerima jaminan sosial selama tahun 2017-2021 menunjukkan tren data yang berfluktuatif. Hal ini disebabkan terbatasnya jumlah anggaran yang tersedia sedangkan jumlah sasaran yang akan diberikan jaminan sosial cukup banyak.

**Tabel 2.131**  
**Persentase Penyandang Cacat Fisik Dan Mental Serta Lansia Tidak Potensial Yang Telah Menerima Jaminan Sosial Kabupaten Maros Tahun 2017-2021**

No	Uraian	2017	2018	2019	2020	2021
1	Jumlah penyandang cacat fisik dan mental serta lansia tidak potensial yang telah menerima jaminan sosial dalam 1 (satu) tahun	150	175	200	233	233
2	Jumlah penyandang cacat fisik dan mental serta lansia tidak potensial yang seharusnya menerima jaminan sosial dalam 1 (satu) tahun	200	225	225	233	233
3	Persentase penyandang cacat fisik dan mental serta lansia tidak potensial yang telah menerima jaminan sosial	75,00	77,78	88,89	100,00	100,00

Sumber : Dinas Sosial Kab. Maros, 2022

**2.1.2.4. Fokus Layanan urusan Wajib Non Pelayanan Dasar**

**2.1.2.4.1. Tenaga Kerja**

**2.1.2.4.1.1. Angka Sengketa Pengusaha Pekerja Per Tahun**

Sengketa antara pengusaha dan pekerja terjadi apabila ada hak-hak atau kewajiban salah satu pihak yang tidak dipenuhi, sehingga mengakibatkan terjadinya tuntutan hukum yang harus diselesaikan melalui pengadilan atau lembaga hukum lainnya.

Angka Sengketa pengusaha-pekerja per tahun di Kabupaten Maros menunjukkan peningkatan. Pada tahun 2017 angka sengketa sebesar 21,74 kasus untuk setiap 1.000 perusahaan, kemudian pada tahun 2021 meningkat menjadi 43,75 kasus untuk setiap 1.000 perusahaan.

Semakin meningkatnya sengketa antara pengusaha dan pekerja ini disebabkan karena adanya kebijakan-kebijakan yang dikeluarkan perusahaan yang berdampak terhadap kesejahteraan para pekerja, sehingga timbul perselisihan antara pekerja dan pengusaha yang berujung dengan sengketa.

**Tabel 2.132**  
**Angka Sengketa Pengusaha-Pekerja Per Tahun Kabupaten Maros Tahun 2017-2021**

No	Uraian	2017	2018	2019	2020	2021
1	Jumlah sengketa pengusaha pekerja	5	10	15	15	14
2	Jumlah perusahaan	230	257	270	320	320
3	Angka sengketa pengusaha-pekerja per tahun	21,74	38,91	55,56	47,50	43,75

Sumber : Disnakertrans Kab. Maros, 2022

### 2.1.2.4.1.2. Besaran Kasus Yang Diselesaikan Dengan Perjanjian Bersama (PB)

Persentase kasus sengketa antara pengusaha dan pekerja di Kabupaten Maros yang dapat diselesaikan melalui Perjanjian Bersama (PB) sampai dengan tahun 2017 mencapai 100%, kemudian menurun hingga mencapai 79% pada tahun 2021.

Masih rendahnya kasus antara pengusaha dan pekerja yang diselesaikan melalui Perjanjian Bersama (PB) disebabkan kebijakan-kebijakan yang dikeluarkan oleh perusahaan berdampak terhadap tingkat kesejahteraan pekerja, sehingga pekerja memilih menyelesaikan kasus melalui ranah hukum atau pengadilan.

**Tabel 2.133**  
**Besaran Kasus Yang Diselesaikan Dengan Perjanjian Bersama (PB)**  
**Kabupaten Maros Tahun 2017-2021**

No	Uraian	2017	2018	2019	2020	2021
1	Jumlah kasus yang diselesaikan melalui perjanjian bersama (PB)	6	9	6	10	11
2	Jumlah kasus yang dicatatkan	6	10	12	15	14
3	Besaran kasus yang diselesaikan dengan perjanjian bersama (PB)	100	90	50	67	79

Sumber : *Disnakertrans Kab. Maros, 2022*

### 2.1.2.4.1.3. Besaran Pencari Kerja Yang Terdaftar Yang Ditempatkan

Besaran pencari kerja adalah jumlah pencari kerja yang terdaftar di Kabupaten Maros dan ditempatkan sesuai dengan lowongan pekerjaan yang tersedia. Jumlah pencari kerja yang ditempatkan dapat dilihat berdasarkan jumlah kartu pencari kerja (kartu kuning) yang dikeluarkan.

Walaupun capaian pencari kerja yang terdaftar dan ditempatkan dengan *skill* dan disiplin ilmu yang dimiliki masih cukup rendah, namun secara umum besarnya menunjukkan peningkatan setiap tahunnya. Pada tahun 2017 besaran pencari kerja yang ditempatkan sebesar 7,45% kemudian meningkat pada tahun 2021 hingga mencapai 23,67%.

Masih rendahnya peyerapan tenaga kerja di Kabupaten Maros disebabkan karena tingkat kapasitas dan kualitas tenaga kerja yang terdaftar tidak sesuai dengan syarat yang diinginkan oleh perusahaan, atau dengan kata lain, kualitas tenaga kerja di Kabupaten Maros masih rendah baik dari segi pendidikan maupun keterampilan sehingga banyak tenaga kerja yang terdaftar namun belum memiliki pekerjaan.

**Tabel 2.134**  
**Besaran Pencari Kerja Yang Terdaftar Yang Ditempatkan**  
**Kabupaten Maros Tahun 2017-2021**

No	Uraian	2017	2018	2019	2020	2021
1	Jumlah pencari kerja yang ditempatkan	93	130	200	465	605
2	Jumlah pencari kerja yang terdaftar	1249	1350	1500	2000	2,556
3	Besaran pencari kerja yang terdaftar yang ditempatkan	7,45	9,63	13,33	23,27	23,67

Sumber : Disnakertrans Kab. Maros, 2022

**2.1.2.4.1.4. Keselamatan dan Perlindungan**

Kesehatan dan Keselamatan Kerja (K3) adalah bidang yang terkait dengan kesehatan, keselamatan dan kesejahteraan manusia yang bekerja di sebuah institusi maupun lokasi proyek. Tujuan K3 adalah untuk memelihara kesehatan dan keselamatan lingkungan kerja.

Jumlah perusahaan yang telah menerapkan Kesehatan dan Keselamatan Kerja (K3) pada tahun 2017 sebanyak 35 perusahaan dari 230 perusahaan yang ada. Dengan demikian keselamatan dan perlindungan pada tahun 2017 sebesar 15,22%. Pada tahun 2021 jumlah perusahaan yang telah menerapkan K3 sebanyak 320 perusahaan dengan persentase 100%.

Capaian perusahaan yang menerapkan K3 sebesar 100% pada tahun 2021 disebabkan adanya aturan yang mewajibkan perusahaan untuk menerapkan K3 dalam kegiatan operasionalnya. Apabila perusahaan tersebut tidak menerapkan K3, maka izinnya dapat dicabut.

**Tabel 2.135**  
**Keselamatan dan Perlindungan Kabupaten Maros Tahun 2017-2021**

No	Uraian	2017	2018	2019	2020	2021
1	Jumlah perusahaan yang menerapkan K3 (Kesehatan dan Keselamatan Kerja) pada tahun n	35	40	52	320	320
2	Jumlah perusahaan di wilayah kabupaten selama tahun n	230	257	270	320	320
3	Keselamatan dan perlindungan	15,22	15,56	19,26	100,00	100,00

Sumber : Disnakertrans Kab. Maros, 2022

**2.1.2.4.1.5. Besaran Pekerja/Buruh Yang Menjadi Peserta Program Jamsostek**

Badan Penyelenggaraan Jaminan Sosial Ketenagakerjaan (BPJS Ketenagakerjaan) merupakan program publik yang memberikan perlindungan bagi tenaga kerja untuk mengatasi risiko sosial ekonomi tertentu dan penyelenggaraannya menggunakan mekanisme asuransi sosial.



Sejak tahun 2014, Pemerintah Kabupaten Maros dan BPJS Ketenagakerjaan telah menjalin kerjasama tentang kepesertaan BPJS Ketenagakerjaan dalam pemberian layanan. Besaran pekerja/buruh yang menjadi peserta BPJS ketenagakerjaan pada tahun 2017 sebesar 70,07%, kemudian meningkat hingga mencapai 75,46% pada tahun 2019, pada tahun 2020 besaran pekerja/buruh peserta BPJS ketenagakerjaan turun hingga sebesar 48,25%. Pada tahun 2021 terjadi penurunan peserta BPJS Ketenagakerjaan sebesar 73,68.

Menurunnya jumlah peserta BPJS Ketenagakerjaan pada tahun 2020 disebabkan banyak perusahaan yang tutup akibat pandemi COVID-19. Akibat adanya larangan beraktifitas yang cukup lama selama tahun 2021, mengakibatkan banyak pelaku usaha bangkrut hingga akhirnya menutup usahanya yang kemudian berdampak terhadap pemutusan hubungan kerja karyawan/buruh.

**Tabel 2.136**  
**Besaran Pekerja/Buruh Yang Menjadi Peserta Jamsostek (BPJS Ketenagakerjaan) Kabupaten Maros Tahun 2017-2021**

No	Uraian	2017	2018	2019	2020	2021
1	Jumlah pekerja/buruh jamsostek/BPJS Ketenagakerjaan	10,160	11,176	12,294	13,523	14,000
2	Jumlah pekerja/buruh	14,500	15,370	16,292	17,270	19,000
3	Besaran Pekerja/Buruh Yang Menjadi Peserta Jamsostek (BPJS Ketenakerjaan)	70.07	72.71	75.46	78.30	73.68

Sumber : *Disnakertrans Kab. Maros, 2022*

**2.1.2.4.1.6. Perselisihan Buruh dan Pengusaha Terhadap Kebijakan Daerah**

Perselisihan buruh dan pengusaha dengan kebijakan yang dikeluarkan oleh pemerintah daerah disebabkan karena kurang pemahannya buruh dan pengusaha terhadap kebijakan tersebut. Selain itu kurangnya sosialisasi kebijakan tersebut menyebabkan informasi-informasi yang dianggap penting tidak sampai ke buruh atau pengusaha. Pada tahun 2017 dan 2019 jumlah kejadian perselisihan buruh dan pengusaha terkait kebijakan pemerintah daerah sebanyak 1 kasus, namun kasus tersebut dapat diselesaikan dengan baik.

Pada tahun 2021 terdapat 15 kasus perselisihan dan semuanya dapat terselesaikan 100%.

**Tabel 2.137**  
**Perselisihan Buruh dan Pengusaha Terhadap Kebijakan Daerah Kabupaten Maros Tahun 2017-2021**

No	Uraian	2017	2018	2019	2020	2021
1	Jumlah penyelesaian perselisihan buruh dan pengusaha dengan kebijakan pemda pada tahun n	1	0	1	0	15

No	Uraian	2017	2018	2019	2020	2021
2	Jumlah kejadian perselisihan buruh dan pengusaha dengan kebijakan pemda	1	0	1	0	15
3	Perselisihan Buruh dan Pengusaha Terhadap Kebijakan Pemerintah Daerah	100	0	100	0	100

Sumber : Disnakertrans Kab. Maros, 2022

**2.1.2.4.1.7. Besaran Tenaga Kerja Yang Mendapatkan Pelatihan Berbasis Kompetensi**

Tenaga kerja yang terampil adalah tenaga kerja yang memiliki kemampuan untuk melaksanakan tugas dan tanggung jawabnya sesuai dengan kualitas dan kemampuan yang dimilikinya. Untuk menjaga agar kemampuan tenaga kerja tersebut berada pada level yang diinginkan, maka diperlukan pelatihan-pelatihan berbasis kompetensi terhadap para tenaga kerja tersebut.

Besaran tenaga kerja yang mendapatkan pelatihan berbasis kompetensi Kabupaten Maros pada tahun 2017 sebesar 50%, dengan jumlah tenaga kerja yang dilatih sebanyak 30 orang kemudian pada tahun 2021 sedikit menurun menjadi 39,97% dengan jumlah tenaga kerja yang dilatih sebanyak 88 orang.

Menurunnya jumlah tenaga kerja yang mendapatkan pelatihan pada tahun 2020 disebabkan adanya *refocusing* anggaran akibat pandemi COVID-19, sehingga jumlah tenaga kerja yang dilatih menyesuaikan dengan jumlah anggaran yang tersedia.

**Tabel 2.138**  
**Besaran Tenaga Kerja Yang Mendapatkan Pelatihan Berbasis Kompetensi**  
**Kabupaten Maros Tahun 2017-2021**

No	Uraian	2017	2018	2019	2020	2021
1	Jumlah tenaga kerja yang dilatih	30	60	90	77	88
2	Jumlah pendaftar pelatihan berbasis kompetensi	60	150	200	210	221
3	Besaran tenaga kerja yang mendapatkan pelatihan berbasis kompetensi	50.00	40.00	45.00	36.49	39.97

Sumber : Disnakertrans Kab. Maros, 2022

**2.1.2.4.1.8. Besaran Tenaga Kerja Yang Mendapatkan Pelatihan Berbasis Masyarakat**

Jumlah tenaga kerja yang mendapatkan pelatihan berbasis masyarakat di Kabupaten Maros pada tahun 2017 sebesar 30 orang dengan besaran sebesar 20%. Pada tahun 2020, jumlah tenaga kerja yang memperoleh pelatihan sebanyak 121 orang dengan besaran sebesar 69,00%.

Menurunnya jumlah tenaga kerja yang mendapatkan pelatihan pada tahun 2020 disebabkan adanya *refocusing* anggaran akibat pandemi COVID-19, sehingga jumlah tenaga kerja yang dilatih menyesuaikan dengan jumlah anggaran yang tersedia.

**Tabel 2.139**  
**Besaran Tenaga Kerja Yang Mendapatkan Pelatihan Berbasis Masyarakat Kabupaten Maros Tahun 2016-2020**

No	Uraian	2016	2017	2018	2019	2020
1	Jumlah tenaga kerja yang dilatih	0	30	70	120	121
2	Jumlah pendaftar pelatihan berbasis Masyarakat	0	150	150	150	175
3	Besaran tenaga kerja yang mendapatkan pelatihan berbasis masyarakat	0	20,00	46,67	80,00	69,00

Sumber : Disnakertrans Kab. Maros, 2021

### 2.1.2.4.1.9. Besaran Tenaga Kerja Yang Mendapatkan Pelatihan Berbasis Kewirausahaan

Jumlah tenaga kerja yang mendapatkan pelatihan berbasis kewirausahaan di Kabupaten Maros pada tahun 2017 hingga tahun 2018 sebanyak 30 orang dengan besaran tenaga kerja yang mendapatkan pelatihan sebesar 30%. Pada tahun 2020 terdapat peningkatan jumlah tenaga kerja yang dilatih sebanyak 60 orang, dengan besaran tenaga kerja yang dilatih sebesar 60,00%. Hingga tahun 2021 sudah ada 65 pekerja yang terlatih untuk wiraswasta dengan besaran tenaga kerja yang mendapatkan pelatihan kewirausahaan sebesar 61,71%.

**Tabel 2.140**  
**Besaran Tenaga Kerja Yang Mendapatkan Pelatihan Kewirausahaan Kabupaten Maros Tahun 2017-2021**

No	Uraian	2017	2018	2019	2020	2021
1	Jumlah tenaga kerja yang dilatih	30	30	30	60	65
2	Jumlah pendaftar pelatihan berbasis kewirausahaan	100	100	100	100	105
3	Besaran tenaga kerja yang mendapatkan pelatihan kewirausahaan	30,00	30,00	30,00	60,00	61.71

Sumber : Disnakertrans Kab. Maros, 2022

### 2.1.2.4.1.10. Rasio Lulusan S1/S2/S3

Rasio lulusan S1/S2/S3 adalah jumlah penduduk yang pendidikan terakhirnya berada pada tingkatan pendidikan tinggi, dibandingkan dengan jumlah penduduk keseluruhan pada wilayah tersebut. Rasio penduduk lulusan S1/S2/S3 Kabupaten Maros hingga tahun 2017 mencapai 0,04 orang atau 1 : 25 orang Sedangkan pada tahun 2021 rasio lulusan S1/S2/S3 sebesar 0,05 atau 1 : 19 orang

Masih rendahnya jumlah penduduk dengan lulusan perguruan tinggi di Kabupaten Maros secara umum dapat terlihat dari rata-rata lama sekolah Kabupaten Maros yang masih berada di angka 7 tahun. Penduduk Kabupaten Maros yang berada di wilayah pelosok masih memegang kepercayaan bahwa pendidikan tinggi tidak terlalu penting.

**Tabel 2.141**  
**Rasio Lulusan S1/S2/S3 Kabupaten Maros Tahun 2017-2021**

No	Uraian	2017	2018	2019	2020	2021
1	Jumlah lulusan S1/S2/S3	14,151	14,151	14,576	19,934	20,931
2	Jumlah penduduk	346,383	349,822	353,121	391,774	396,924
3	Rasio Lulusan S1/S2/S3	0.04	0.04	0.04	0.05	0.05

Sumber : Disnakertrans Kab. Maros, 2022

### 2.1.2.4.2. Pemberdayaan Perempuan dan Perlindungan Anak

#### 2.1.2.4.2.1. Persentase Perempuan di Lembaga Pemerintah

Persentase perempuan di lembaga pemerintah adalah jumlah proporsi perempuan yang ada pada lembaga pemerintah dibandingkan dengan jumlah total pekerja perempuan yang ada pada suatu wilayah.

Pada tahun 2017 persentase perempuan di lembaga pemerintah di Kabupaten Maros sebesar 16,85%, kemudian meningkat menjadi 18,47% pada tahun 2021. Jumlah pekerja perempuan di lembaga pemerintah sebesar 7.344 orang pada tahun 2017 dan pada tahun 2021 sebesar 7.234 orang.

Penambahan jumlah pekerja perempuan dari tahun 2017 hingga tahun 2020 berhubungan dengan jumlah penerimaan Aparatur Sipil Negara yang tidak terlalu banyak pada periode tahun 2017 hingga tahun 2020, bahkan pada tahun 2019 dan tahun 2021 tidak ada penerimaan ASN.

**Tabel 2.142**  
**Persentase Partisipasi Perempuan di Lembaga Pemerintah Kabupaten Maros Tahun 2017-2021**

No	Uraian	2017	2018	2019	2020	2021
1	Pekerja perempuan di lembaga pemerintah	7.344	7.366	7.388	7.410	7,234
2	Jumlah pekerja perempuan	43.595	42.723	41.869	41.031	39,166
3	Persentase Partisipasi Perempuan di Lembaga Pemerintah	16,85	17,24	17,65	18,06	18.47

Sumber : Dinas Pemb. Perempuan dan Perlind. Anak Kab. Maros, 2022

#### 2.1.2.4.2.2. Proporsi Kursi Yang Diduduki Perempuan di DPRD

Jumlah perempuan yang menduduki kursi DPRD di Kabupaten Maros berdasarkan hasil Pilkada Calon Legislatif tahun 2019 hingga tahun 2024 sebanyak

9 orang dengan total kursi keanggotaan DPRD di Kabupaten Maros sebanyak 35 kursi. Dengan demikian persentase kursi yang diduduki perempuan di DPRD periode 2019-2024 sebanyak 25,71%.

Bertambahnya jumlah perempuan yang menjadi anggota DPRD Kabupaten Maros memperlihatkan bahwa semakin banyak masyarakat yang mempercayakan wakilnya di DPRD kepada perempuan.

**Tabel 2.143**  
**Proporsi Kursi yang Diduduki Perempuan di DPRD**  
**Kabupaten Maros Tahun 2017-2021**

No	Uraian	2017	2018	2019	2020	2021
1	Jumlah kursi DPRD yang diduduki perempuan	7	7	9	9	9
2	Jumlah total kursi di keanggotaan DPR	35	35	35	35	35
3	Persentase Kursi yang Diduduki Perempuan di DPRD	20,00	20,00	25,71	25,71	25,71

Sumber : Dinas Pemb. Perempuan dan Perlind. Anak Kab. Maros, 2022

**2.1.2.4.2.3. Partisipasi Perempuan di Lembaga Swasta**

Persentase perempuan di lembaga swasta adalah proporsi perempuan pada lembaga swasta dibandingkan dengan jumlah seluruh pekerja perempuan yang ada pada suatu wilayah tertentu.

Persentase pekerja perempuan di lembaga swasta pada tahun 2017 sebesar 83,15%, kemudian menurun hingga mencapai 81,53% pada tahun 2021. Jumlah pekerja perempuan swasta pada tahun 2017 sebanyak 36.251 orang, kemudian menurun hingga mencapai 31.932 orang pada tahun 2021.

**Tabel 2.144**  
**Partisipasi Perempuan di Lembaga Swasta**  
**Kabupaten Maros Tahun 2017-2021**

No	Uraian	2017	2018	2019	2020	2021
1	Pekerja perempuan di lembaga swasta	36.251	35.357	34.481	33.621	31.932
2	Jumlah pekerja perempuan	43.595	42.723	41.869	41.031	39.166
3	Partisipasi Perempuan di Lembaga Swasta	83,15	82,76	82,35	81,94	81,53

Sumber : Dinas Pemb. Perempuan dan Perlind. Anak Kab. Maros, 2022

**2.1.2.4.2.4. Rasio Kekerasan Dalam Rumah Tangga (KDRT)**

Kekerasan dalam rumah tangga atau yang disingkat dengan KDRT adalah jenis kekerasan yang terjadi diantara pasangan, anak, atau anggota keluarga lainnya. KDRT dapat mempengaruhi kondisi fisik dan psikologis korbannya.

Rasio KDRT Kabupaten Maros menunjukkan tren penurunan sejak tahun 2017 hingga tahun 2021. Pada tahun 2017 rasio KDRT sebesar 0,0006 dengan kasus KDRT yang dilaporkan sebanyak 51 kasus. Sedangkan pada tahun 2021 menurun hingga mencapai 0,0001 dengan kasus KDRT yang dilaporkan sebanyak 4 kasus.

Penurunan jumlah kasus KDRT disebabkan karena kesadaran yang cukup tinggi di masyarakat, ataupun jumlah kasus yang dilaporkan sangat sedikit. Hal ini dikarenakan KDRT masih dianggap sebagai aib oleh sebagian besar masyarakat, sehingga kejadiannya ditutupi dan tidak dilaporkan kepada pihak yang berwajib.

**Tabel 2.145**  
**Rasio Kekerasan Dalam Rumah Tangga (KDRT)**  
**Kabupaten Maros Tahun 2017-2021**

No	Uraian	2017	2018	2019	2020	2021
1	Jumlah KDRT	51	38	28	6	4
2	Jumlah rumah tangga	87.437	89.186	90.970	92.789	102,751
3	Rasio KDRT	0,0006	0,0004	0,0003	0,0001	0,0001

Sumber : Dinas Pemb. Perempuan dan Perlind. Anak Kab. Maros, 2022

#### 2.1.2.4.2.5. Persentase Tenaga Kerja Di Bawah Umur

Pekerja anak adalah sebuah istilah untuk mempekerjakan anak kecil. Istilah pekerja anak dapat memiliki konotasi pengeksploitasian anak kecil atas tenaga mereka, dengan gaji yang kecil atau pertimbangan bagi perkembangan kepribadian mereka, keamanannya, kesehatan, dan prospek masa depan. Persentase tenaga kerja dibawah umur adalah proporsi pekerja anak usia 5-14 tahun terhadap jumlah pekerja 5 tahun keatas.

Kabupaten Maros sejak tahun 2017 hingga tahun 2021 tidak memiliki tenaga kerja di bawah umur (0%). Hal ini disebabkan Pemerintah Kabupaten Maros telah berkomitmen dan memberikan peringatan terhadap perusahaan ataupun pelaku usaha untuk tidak menggunakan tenaga kerja di bawah umur, dan akan diberikan sanksi pencabutan izin usaha serta pidana bagi perusahaan dan pelaku usaha yang melanggar.

#### 2.1.2.4.2.6. Partisipasi Angkatan Kerja Perempuan

Partisipasi Angkatan Kerja Perempuan antara pria dan wanita umumnya berbeda. Biasanya partisipasi wanita lebih rendah dibandingkan laki-laki. Hal ini erat kaitannya dengan sistem nilai masyarakat, bahwa pria memikul kewajiban untuk mencari nafkah.

Partisipasi angkatan kerja perempuan Kabupaten Maros tahun 2017 sebesar 37,54%, dengan jumlah angkatan kerja sebesar 51.004 orang. Sedangkan pada tahun 2021, partisipasi angkatan kerja perempuan sebesar 36,97% dengan jumlah angkatan kerja sebesar 51,392 orang.

Masih rendahnya partisipasi angkatan kerja perempuan disebabkan pemahaman di masyarakat bahwa perempuan tidak perlu memiliki pekerjaan, utamanya perempuan yang sudah berkeluarga. Selain itu rendahnya tingkat pendidikan yang dimiliki juga memberikan pengaruh terhadap rendahnya angkatan kerja perempuan.

**Tabel 2.146**  
**Partisipasi Angkatan Kerja Perempuan**  
**Kabupaten Maros Tahun 2017-2021**

No	Uraian	2017	2018	2019	2020	2021
1	Angkatan Kerja Perempuan	48.071	51.917	56.070	60.013	51,392
2	Penduduk Usia Kerja Perempuan	128.064	129.766	131.064	137.546	139,010
3	Partisipasi Angkatan Kerja Perempuan	<b>37,54</b>	<b>40,01</b>	<b>42,78</b>	<b>43,63</b>	<b>36,97</b>

Sumber : Dinas Pemb. Perempuan dan Perlind. Anak Kab. Maros, 2022

### 2.1.2.4.2.7. Cakupan Perempuan dan Anak Korban Kekerasan Yang Mendapatkan Layanan Kesehatan Oleh Tenaga Kesehatan Terlatih di Dalam Unit Pelayanan Terpadu

Jumlah perempuan dan anak korban kekerasan yang mendapatkan layanan kesehatan oleh tenaga kesehatan terlatih dalam unit pelayanan terpadu Kabupaten Maros pada tahun 2017 tercatat sebanyak 79 orang. Pada tahun 2021 jumlah pengaduan menurun hingga mencapai 6 pengaduan/laporan.

Seluruh laporan atau pengaduan yang masuk dalam unit pelayanan telah ditindaklanjuti sehingga cakupannya mencapai 100%. Dengan demikian, dapat dilihat bahwa Pemerintah Kabupaten Maros telah memiliki komitmen dan perhatian terhadap perlindungan kekerasan terhadap perempuan dan anak.

**Tabel 2.147**  
**Cakupan Perempuan dan Anak Korban Kekerasan Yang Mendapatkan Layanan Kesehatan Oleh Tenaga Kesehatan Terlatih di Dalam Unit Pelayanan Terpadu Kabupaten Maros Tahun 2016-2020**

No	Uraian	2017	2018	2019	2020	2021
1	Jumlah pengaduan/laporan yang ditindaklanjuti oleh unit pelayanan terpadu	79	6	6	6	6
2	Jumlah laporan/pengaduan yang masuk ke unit pelayanan terpadu	79	6	6	6	6



No	Uraian	2017	2018	2019	2020	2021
3	Cakupan Perempuan dan Anak Korban Kekerasan Yang Mendapatkan Layanan Kesehatan Oleh Tenaga Kesehatan Terlatih di dalam Unit Pelayanan Terpadu	100	100	100	100	100

Sumber : Dinas Pemb. Perempuan dan Perlind. Anak Kab. Maros, 2022

**2.1.2.4.2.8. Cakupan Perempuan dan Anak Korban Kekerasan Yang Mendapatkan Layanan Kesehatan Oleh Tenaga Kesehatan Terlatih di Puskesmas Mampu Tatalaksana KTP/A dan PPT/PKT di Rumah Sakit**

Jumlah korban kekerasan, baik perempuan maupun anak-anak yang mendapatkan pelayanan di puskesmas oleh tenaga kesehatan terlatih telah tertangani seluruhnya, sehingga cakupan pelayanannya mencapai angka 100% sejak tahun 2017 hingga tahun 2021. Pada tahun 2017 terdapat 10 kasus korban kekerasan terhadap perempuan dan anak, kemudian pada tahun 2021 menurun hingga menjadi menjadi 4 kasus.

Tertanganinya korban kasus kekerasan perempuan dan anak di fasilitas kesehatan disebabkan petugas kesehatan, baik yang berada di puskesmas maupun yang berada di RSUD Salewangang telah memiliki kapasitas dan kualifikasi untuk penanganan perempuan dan anak korban kekerasan.

**Tabel 2.148**  
**Cakupan Perempuan dan Anak Korban Kekerasan Yang Mendapatkan Layanan Kesehatan Oleh Tenaga Kesehatan Terlatih di Puskesmas Mampu Tatalaksana KTP/A dan PPT/PKT di Rumah Sakit Kabupaten Maros Tahun 2017-2021**

No	Uraian	2017	2018	2019	2020	2021
1	Jumlah korban KTP/A yang memperoleh layanan kesehatan oleh tenaga kesehatan terlatih di puskesmas mampu tata laksana KTP/A atau PPT/PKT di RS di suatu wilayah kerja tertentu pada kurun waktu tertentu	10	8	6	4	4
2	Jumlah seluruh korban KTP/A yang terdata datang ke puskesmas mampu tatalaksana kasus KTP/A dan ke RS disuatu wilayah kerja tertentu dalam kurun waktu tertentu	10	8	6	4	4
3	Cakupan Perempuan dan Anak Korban Kekerasan Yang Mendapatkan Layanan Kesehatan Oleh Tenaga Kesehatan Terlatih di Puskesmas Mampu Tatalaksana KTP/A dan PPT/PKT di Rumah Sakit	100	100	100	100	100

Sumber : Dinas Pemb. Perempuan dan Perlind. Anak Kab. Maros, 2022

**2.1.2.4.2.9. Cakupan Layanan Rehabilitasi Sosial Yang Diberikan Petugas Rehabilitasi Sosial Terlatih Bagi Perempuan dan Anak Korban Kekerasan Dalam Unit Pelayanan Terpadu**

Jumlah korban kekerasan yang memperoleh pelayanan rehabilitasi sosial pada tahun 2017 sebanyak 28 orang, kemudian pada tahun 2018 sebanyak 26

orang. Pada tahun 2021 jumlah korban kekerasan yang memperoleh pelayanan sebanyak 14 orang. Seluruh korban kekerasan, baik perempuan maupun anak-anak yang memerlukan rehabilitasi sosial telah mendapatkan pelayanan sesuai dengan standar yang berlaku, sehingga cakupan layanan pada tahun 2017 hingga tahun 2021 mencapai 100%.

**Tabel 2.149**  
**Cakupan Layanan Rehabilitasi Sosial Yang Diberikan Oleh Petugas Rehabilitasi Sosial Terlatih Bagi Perempuan Dan Anak Korban Kekerasan Dalam Unit Pelayanan Terpadu Kabupaten Maros Tahun 2017-2021**

No	Uraian	2017	2018	2019	2020	2021
1	Jumlah korban kekerasan yang memperoleh pelayanan rehabsos	28	26	24	22	14
2	Jumlah korban kekerasan yang membutuhkan rehabsos	28	26	24	22	14
3	Cakupan layanan rehabilitasi sosial yang diberikan oleh petugas rehabilitasi sosial terlatih bagi perempuan dan anak korban kekerasan dalam unit pelayanan terpadu	100	100	100	100	100

Sumber : Dinas Pemb. Perempuan dan Perlind. Anak Kab. Maros, 2022

**2.1.2.4.2.10. Cakupan Perempuan dan Anak Korban Kekerasan Yang Mendapatkan Layanan Bantuan Hukum**

Jumlah korban kekerasan baik perempuan maupun anak-anak di Kabupaten Maros masih cukup tinggi. Pada tahun 2017 jumlah korban kekerasan yang mendapatkan bantuan hukum sebanyak 18 orang kemudian menurun hingga mencapai 3 orang pada tahun 2021. Cakupan perempuan dan anak korban kekerasan yang mendapatkan bantuan hukum sejak tahun 2017 hingga tahun 2021 mencapai 100%.

Seluruh anak dan korban kekerasan mendapatkan pelayanan sesuai dengan kebutuhan yang diperlukan disebabkan karena pada unit pelayanan terpadu Kabupaten Maros telah tersedia tenaga-tenaga psikiater, tenaga kesehatan, dan ahli hukum yang akan memerikan bantuan dan pelayanan secara maksimal dan tuntas.

**Tabel 2.150**  
**Cakupan Perempuan dan Anak Korban Kekerasan Yang Mendapatkan Bantuan Hukum Kabupaten Maros Tahun 2017-2021**

No	Uraian	2017	2018	2019	2020	2021
1	Jumlah korban mendapat layanan bantuan hukum	18	6	4	2	3
2	Jumlah korban yang membutuhkan bantuan hukum	18	6	4	2	3

No	Uraian	2017	2018	2019	2020	2021
3	Cakupan Perempuan dan Anak Korban Kekerasan Yang Mendapatkan bantuan Hukum	100	100	100	100	100

Sumber : Dinas Pemb. Perempuan dan Perlind. Anak Kab. Maros, 2022

**2.1.2.4.2.11. Cakupan Layanan Pemulangan Bagi Perempuan dan Anak Korban Kekerasan**

Cakupan layanan pemulangan bagi perempuan dan anak korban kekerasan menunjukkan peningkatan setiap tahunnya. Pada tahun 2017 cakupan pemulangan sebesar 70,00%, kemudian meningkat hingga menjadi 100% pada tahun 2021. Jumlah perempuan dan anak yang mendapatkan layanan sejak tahun 2017 hingga tahun 2021 sebanyak 159 orang dengan jumlah korban yang tercatat sebanyak 185 orang.

Setelah mendapatkan perawatan kesehatan di puskesmas dan rumah sakit, Pemerintah Kabupaten Maros tetap melakukan pendampingan dengan melakukan pemulangan bagi perempuan dan anak korban kekerasan ke keluarga masing-masing dengan tujuan agar para korban dapat diterima kembali ke dalam keluarga dan lingkungan tempat tinggalnya.

**Tabel 2.151**  
**Cakupan Layanan Pemulangan Bagi Perempuan dan Anak Korban Kekerasan Kabupaten Maros Tahun 2017-2021**

No	Uraian	2017	2018	2019	2020	2021
1	Jumlah perempuan dan anak korban kekerasan yang mendapatkan pelayanan pemulangan	28	32	34	40	25
2	Jumlah perempuan dan anak korban kekerasan yang tercatat di UPT	40	40	40	40	25
3	Cakupan Layanan Pemulangan Bagi Perempuan dan Anak Korban Kekerasan	70,00	80,00	85,00	100,00	100,00

Sumber : Dinas Pemb. Perempuan dan Perlind. Anak Kab. Maros, 2022

**2.1.2.4.2.12. Cakupan Reintegrasi Sosial Bagi Perempuan dan Anak Korban Kekerasan**

Jumlah perempuan dan anak korban kekerasan yang tercatat di Unit Pelayanan Terpadu Kabupaten Maros pada tahun 2017 sebanyak 40 orang. Dari jumlah korban tersebut, jumlah yang disatukan kembali ke keluarga dan masyarakat sebanyak 28 orang (70,00%). Pada tahun 2021 Cakupan layanan reintegrasi sosial sebesar 100%, dimana jumlah perempuan dan anak korban kekerasan yang dikembalikan ke keluarga masing-masing sebanyak 25 orang.

**Tabel 2.152**  
**Cakupan Layanan Reintegrasi Sosial Bagi Perempuan dan Anak Korban Kekerasan Kabupaten Maros Tahun 2017-2021**

No	Uraian	2017	2018	2019	2020	2021
1	Jumlah perempuan dan anak korban kekerasan yang disatukan kembali ke keluarga, keluarga pengganti dan masyarakat lainnya	28	32	34	40	25
2	Jumlah perempuan dan anak korban kekerasan yang tercatat di UPT	40	40	40	40	25
3	Cakupan Layanan Reintegrasi Sosial Bagi Perempuan dan Anak Korban Kekerasan	70,00	80,00	85,00	100	100

Sumber : Dinas Pemb. Perempuan dan Perlind. Anak Kab. Maros, 2022

**2.1.2.4.2.13. Rasio APM Perempuan / Laki-Laki SD**

Rasio Angka Partisipasi Murni (RPAM) anak perempuan terhadap anak laki-laki di tingkat pendidikan dasar adalah perbandingan APM murid perempuan terhadap APM murid laki-laki. Indikator ini digunakan untuk melihat kesempatan memperoleh pendidikan antara laki-laki dan perempuan yang menunjukkan keadilan gender dalam bidang pendidikan.

Rasio APM SD perempuan dan laki-laki pada tahun selama tahun 2016 hingga tahun 2017 berada di bawah 1. Dengan demikian dapat diketahui bahwa jumlah siswa laki-laki tingkat SD lebih sedikit dibandingkan siswa SD perempuan. Sedangkan pada tahun 2018 hingga tahun 2021 rasio APM menunjukkan angka diatas 1, dengan demikian jumlah siswa perempuan pada tingkat SD pada tahun 2018 hingga tahun 2021 lebih banyak dibandingkan siswa laki-laki.

Lebih banyaknya penduduk jenis kelamin perempuan yang bersekolah pada tingkat SD dibandingkan laki-laki disebabkan motivasi penduduk perempuan untuk belajar lebih tinggi dibandingkan laki-laki.

**Tabel 2.153**  
**Rasio APM Perempuan/Laki-Laki di SD Kabupaten Maros Tahun 2017-2021**

No	Uraian	2017	2018	2019	2020	2021
1	APM SD-Perempuan	94,61	100,00	100,00	99,63	120.10
2	APM SD Laki-Laki	100,00	99,47	99,50	99,25	115.02
3	<b>Rasio APM Perempuan/Laki-Laki di SD</b>	0,95	1,01	1,01	1,00	1,04

Sumber : Dinas Pemb. Perempuan dan Perlind. Anak Kab. Maros, 2022

### 2.1.2.4.2.14. Rasio APM Perempuan/Laki-Laki SMP

Rasio APM SMP perempuan dan laki-laki pada tahun selama tahun 2017 berada di dibawah 1. Demikian juga pada tahun 2019 dan 2020, rasio APM SMP perempuan terhadap laki-laki sebesar 1,07 dan 1.09. Hal ini menunjukkan bahwa jumlah siswa laki-laki pada tingkat SMP lebih sedikit dibandingkan siswa perempuan. Sedangkan pada tahun 2018 hingga tahun 2019 rasio APM menunjukkan angka dibawah 100, dengan demikian jumlah siswa perempuan pada tingkat SMP pada tahun 2018 hingga tahun 2019 lebih sedikit dibandingkan siswa laki-laki. Pada tahun 2021 rasionya sebesar 1,12.

Lebih banyaknya perempuan yang bersekolah pada tingkat SMP dibandingkan laki-laki disebabkan motivasi penduduk perempuan untuk belajar lebih tinggi dibandingkan laki-laki. Di samping itu, anak laki-laki setelah tamat SD tidak melanjutkan lagi ke jenjang berikutnya dikarenakan mereka membantu orang tuanya dalam menopang perekonomian keluarga.

**Tabel 2.154**  
**Rasio APM Perempuan/Laki-Laki di SMP**  
**Kabupaten Maros Tahun 2017-2021**

No	Uraian	2017	2018	2019	2020	2020
1	APM SMP-Perempuan	74,00	69,59	74,46	76,21	103.31
2	APM SMP Laki-Laki	75,37	74,21	69,76	69,83	92.30
3	<b>Rasio APM Perempuan/Laki-Laki di SMP</b>	<b>0.98</b>	<b>0.94</b>	<b>1.07</b>	<b>1.09</b>	<b>1.12</b>

Sumber : Dinas Pemb. Perempuan dan Perlind. Anak Kab. Maros, 2022

### 2.1.2.4.2.15. Rasio APM Melek Huruf Perempuan Terhadap laki-Laki Pada Kelompok Usia 15-24 Tahun

Rasio melek huruf perempuan terhadap laki-laki kelompok usia 14-24 tahun adalah perbandingan jumlah anak perempuan terhadap anak laki-laki yang melek huruf atau dapat membaca dan menulis. Apabila rasio kurang dari 100 maka jumlah penduduk perempuan yang melek huruf lebih sedikit dibandingkan jumlah penduduk laki-laki, demikian sebaliknya apabila rasio >100 maka jumlah penduduk perempuan yang melek huruf lebih banyak dibandingkan jumlah penduduk laki-laki.

Rasio melek huruf perempuan terhadap laki-laki penduduk usia 15-24 tahun pada tahun 2017 sebesar 1. Dengan demikian jumlah penduduk laki-laki lebih banyak yang melek huruf dibandingkan penduduk perempuan. Pada tahun 2021 rasio melek huruf perempuan terhadap laki-laki sebesar 1. Hal ini

memperlihatkan bahwa seluruh penduduk 15-24 tahun, baik laki-laki maupun perempuan telah memiliki kemampuan membaca dan menulis.

**Tabel 2.155**  
**Rasio Melek Huruf Perempuan Terhadap laki-Laki Pada Kelompok Usia 15-24 Tahun Kabupaten Maros Tahun 2017-2021**

No	Uraian	2017	2018	2019	2020	2021
1	AMH 15-24 Perempuan	99,66	100,00	100,00	100,00	100,00
2	AMH 15-24 Laki-Laki	100,00	100,00	100,00	100,00	100,00
3	<b>Rasio Melek Huruf Perempuan Terhadap Laki-laki Pada Kelompok Usia 15-24 Tahun</b>	<b>99,66</b>	<b>100,00</b>	<b>100,00</b>	<b>100,00</b>	<b>100,00</b>

Sumber : Dinas Pemb. Perempuan dan Perlind. Anak Kab. Maros, 2022

### 2.1.2.4.3. Pangan

#### 2.1.2.4.3.1. Ketersediaan Pangan Utama

Salah satu cara untuk mengetahui tingkat ketahanan pangan adalah dengan mengukur rasio ketersediaan dengan konsumsi pangan. Rasio pangan ini berguna sebagai masukan untuk memperbaiki dan meningkatkan penyediaan pangan dalam rangka mewujudkan ketahanan pangan.

Untuk mengetahui ketersediaan pangan utama, maka terlebih dahulu harus diketahui kebutuhan pangan utama. Kebutuhan pangan utama diperoleh dari perkalian antara jumlah penduduk dengan konstanta (0,109 ton) yang merupakan kebutuhan pangan tiap orang per tahun. Kebutuhan pangan Kabupaten Maros tahun 2017 sebesar 37.756 ton, kemudian meningkat menjadi 43.265 ton pada tahun 2021.

**Tabel 2.156**  
**Kebutuhan Pangan Utama Kabupaten Maros Tahun 2017-2021**

No	Uraian	2017	2018	2019	2020	2021
1	Kebutuhan pangan (ton)	0,109	0,109	0,109	0,109	0,109
2	Jumlah Penduduk (jiwa)	346.383	349.822	353.121	391.774	396.924
3	Kebutuhan Pangan Utama	37.756	38.131	38.490	42.703	43.265

Sumber : Dinas Pertanian dan Ketahanan Pangan Kab. Maros, 2022

Ketersediaan pangan utama dihitung berdasarkan kebutuhan pangan serta jumlah cadangan pangan yang tersedia. Ketersediaan pangan utama Kabupaten Maros menunjukkan persentase yang melebihi 100%. Pada tahun 2017 ketersediaan pangan utama sebesar 645.14%, sedangkan pada tahun 2021 persentase ketersediaan pangan utama sebesar 451.29%.

Persentase pangan utama yang lebih besar dari 100% menunjukkan bahwa Kabupaten Maros mengalami surplus untuk ketersediaan pangan utama, walaupun terdapat penurunan produksi pada tahun 2021. Tingginya produksi pangan utama ini disebabkan adanya PERDA tentang larangan alih fungsi lahan produktif serta pembangunan saluran irigasi yang dilakukan oleh Pemerintah untuk meningkatkan produksi petani. Adapun penurunan produksi pada tahun 2021, disebabkan oleh kondisi cuaca yang cukup ekstrim yang menyebabkan waktu panen bergeser ke tahun berikutnya.

**Tabel 2.157**  
**Ketersediaan Pangan Utama Kabupaten Maros Tahun 2017-2021**

No	Uraian	2017	2018	2019	2020	2021
1	Jumlah cadangan pangan (ton)	243.578	248.450	250.314	191.232	195,248
2	Jumlah kebutuhan pangan (ton)	37.756	38.131	38.490	42.703	43,265
3	Ketersediaan Pangan Utama (%)	645,14	651,58	650,33	447,81	451.29

Sumber : Dinas Pertanian dan Ketahanan Pangan Kab. Maros, 2022

**2.1.2.4.4. Pertanian**

**2.1.2.4.4.1. Persentase Luas Lahan Bersertifikat**

Sertifikat adalah informasi terkait dengan barang atau sesuatu yang kita punya. Sertifikat juga dapat menjadi bukti kepemilikan suatu barang. Informasi ini dijelaskan secara tertulis dan mempunyai kekuatan yang sah dan tidak bisa diganggu gugat.

Pada tahun 2017 persentase luas lahan bersertifikat di Kabupaten Maros sebesar 10.16%, atau seluas 16.445 ha. Pada tahun 2021 luas lahan bersertifikat meningkat menjadi 33.192 ha atau 20.50% dari total luas wilayah Kabupaten Maros.

Meningkatnya persentase luas lahan yang bersertifikat karena adanya program dari Kementerian Agraria dan Tata Ruang/Badan Pertanahan Negara dalam penyelenggaraan sertifikat gratis bagi masyarakat, sehingga banyak masyarakat yang melaksanakan pengurusan sertifikat. Selain Pemerintah Kabupaten Maros juga melakukan sertifikasi terhadap seluruh asset baik tanah maupun bangunan.

**Tabel 2.158**  
**Persentase Luas Lahan Bersertifikat Kabupaten Maros Tahun 2017-2021**

No	Uraian	2017	2018	2019	2020	2021
1	Jumlah luas lahan bersertifikat (Ha)	16.445	19.942	20.764	23.801	33,192



No	Uraian	2017	2018	2019	2020	2021
2	Jumlah luas wilayah (Ha)	161.912	161.912	161.912	161.912	161,912
3	Persentase Luas Lahan Bersertifikat	10,16	12,32	12,82	14,70	20.50

Sumber : Dinas Perum, Pertanahan dan Kawasan Pemukiman Kab. Maros, 2022

### 2.1.2.4.4.2. Penyelesaian Izin Lokasi

Izin lokasi adalah izin yang diberikan kepada perusahaan untuk memperoleh tanah yang diperlukan perusahaan tersebut untuk menjalankan kegiatan usahanya dalam rangka kegiatan penanaman modal. Pada tahun 2017 hingga tahun 2021, penyelesaian izin lokasi di Kabupaten Maros sebesar 100%. Dimana setiap izin lokasi yang diajukan oleh perusahaan dalam rangka penanaman modal telah diterbitkan izin oleh dinas terkait.

**Tabel 2.159**  
**Persentase Penyelesaian Izin Lokasi Maros Tahun 2017-2021**

No	Uraian	2017	2018	2019	2020	2021
1	Jumlah izin lokasi	34	35	40	31	31
2	Permohonan izin lokasi	34	35	40	31	31
3	<b>Penyelesaian Izin Lokasi</b>	100	100	100	100	100

Sumber : Dinas PMPTSP Kab. Maros, 2022

### 2.1.2.4.5. Lingkungan Hidup

#### 2.1.2.4.5.1. Tersedianya Dokumen RPPLH Kabupaten

Rencana Perlindungan dan Pengelolaan Lingkungan Hidup (RPPLH) adalah perencanaan tertulis yang memuat potensi masalah lingkungan hidup serta upaya perlindungan dan pengelolaannya dalam kurun waktu tertentu. Tujuan disusunnya RPPLH adalah untuk menjaga kelestarian lingkungan agar dapat dimanfaatkan hingga generasi berikutnya. Kabupaten Maros hingga saat ini belum memiliki dokumen RPPLH. Belum adanya dokumen RPPLH di Kabupaten Maros disebabkan adanya refocusing anggaran akibat pandemi COVID-19.

**Tabel 2.160**  
**Tersedianya Dokumen RPPLH Kabupaten Kabupaten Maros Tahun 2017-2021**

No	Uraian	2017	2018	2019	2020	2021
1	Tersusunnya RPPLH Kabupaten (*)	Tidak ada	Tidak ada	Tidak ada	Tidak ada	Tidak ada

Sumber : Dinas Lingkungan Hidup Kab. Maros, 2022

#### 2.1.2.4.5.2. Terintegrasinya Dokumen RPPLH Dalam Rencana Pembangunan Kabupaten

Seperti yang telah dijelaskan sebelumnya, Kabupaten Maros belum memiliki dokumen RPPLH sehingga otomatis belum ada integrasi antara dokumen perencanaan pembangunan dengan RPPLH.

**Tabel 2.161**  
**Terintegrasinya RPPLH Dalam Rencana Pembangunan**  
**Kabupaten Maros Tahun 2017-2021**

No	Uraian	2016	2017	2018	2019	2020
1	Terintegrasinya RPPLH Dalam Rencana Pembangunan Kabupaten	Tidak ada	Tidak ada	Tidak ada	Tidak ada	Tidak ada

Sumber : Dinas Lingkungan Hidup Kab. Maros, 2022

**2.1.2.4.5.3. Terselenggaranya KLHS Untuk K/R/P Tingkat Kabupaten**

Kajian Lingkungan Hidup Strategis (KLHS) adalah kajian yang harus dilakukan pemerintah daerah sebelum memberikan izin pengelolaan lahan maupun hutan. Pembuatan KLHS ditujukan untuk memastikan penerapan prinsip pembangunan berkelanjutan dalam pembangunan suatu wilayah, serta penyusunan kebijakan dan program pemerintah. Pada penyusunan RPJMD Tahun 2021-2026, Kabupaten Maros telah menyusun dokumen KLHS yang digunakan sebagai dokumen pendukung terkait kondisi dan masalah lingkungan di Kabupaten Maros.

**Tabel 2.162**  
**Terintegrasinya RPPLH Dalam Rencana Pembangunan**  
**Kabupaten Maros Tahun 2017-2021**

No	Uraian	2017	2018	2019	2020	2021
1	Terselenggaranya KLHS Untuk K/R/P Tingkat Daerah Kabupaten	ada	Ada	ada	ada	Ada

Sumber : Dinas Lingkungan Hidup Kab. Maros, 2022

**2.1.2.4.5.4. Hasil Pengukuran Indeks Kualitas Air**

Kualitas air adalah suatu ukuran kondisi air dilihat dari karakteristik fisik, kimiawi dan biologisnya. Kualitas air juga menunjukkan ukuran kondisi air relatif terhadap kebutuhan biota air dan manusia. Salah satu cara untuk mengukur tingkat kualitas air adalah dengan menggunakan metode perhitungan Indeks Kualitas Air. Tingkat pencemaran air di Kabupaten Maros berada di kategori cemar ringan berdasarkan pengambilan sampel yang dilakukan pada Sungai Maros, Sungai Bantimurung, Sungai Pute dan Sungai Rammang-Rammang.

**Tabel 2.163**  
**Nilai Rata-Rata Hasil Perhitungan Indeks Pencemaran Air**  
**Kabupaten Maros Tahun 2017 – 2021**

No	Uraian	2017	2018	2019	2020	2021
1	Hasil Pengukur Indeks Kualitas air	sedang	Ringan	Ringan	Ringan	Ringan
2	Nilai rata-rata hasil perhitungan indeks pencemaran air	47,00	50,00	50,00	50,10	56,37

Sumber : Dinas Lingkungan Hidup Kab. Maros, 2022

**2.1.2.4.5.5. Peningkatan Indeks Kualitas Udara**

Indeks Kualitas Udara adalah suatu nilai yang menunjukkan mutu atau tingkat kebaikan udara menurut sifat-sifat unsur pembentuknya. Indeks Kualitas Udara dihitung berdasarkan emisi dari dua polutan udara yaitu karbin monoksida (CO) dan nitrogen oksida (NOx).

Hasil pengukuran indeks kualitas udara Kabupaten Maros menunjukkan kondisi yang berada pada kategori sedang. Namun apabila dilihat dari Indeks Kualitas Udara, terlihat tren peningkatan menuju kategori tidak sehat. Indeks Kualitas Udara Kabupaten Maros pada tahun 2017 sebesar 92,78, kemudian meningkat menjadi 84,96 pada tahun 2021.

Berdasarkan data yang tersedia, diketahui kualitas udara di Kabupaten Maros berada pada kategori unggul. Dimana pada kategori tersebut kondisi udara di Kabupaten Maros sangat baik.

**Tabel 2.164**  
**Indeks Kualitas Udara (IKU) Kabupaten Maros Tahun 2017-2021**

No	Uraian	2017	2018	2019	2020	2021
1	Leu	0,23	0,27	0,26	0,39	0,37
2	Indeks Kualitas Udara (IKU)	92,78	90,56	91,11	83,89	84,96
3	Kategori	Unggul	Unggul	Unggul	Sangat Baik	Sangat Baik

Sumber : Dinas Lingkungan Hidup Kab. Maros, 2022

leu : Rata-rata (SO2 hasil pemantauan dibagi mutu baku udara ambien SO2 Ref EU, dan NO2 hasil pemantauan dibagi baku mutu udara ambien NO2 Ref EU). Baku mutu udara ambien referensi EU untuk NO2 adalah 40 µg/m<sup>3</sup> dan SO2 adalah 20 µg/m<sup>3</sup>. Baku mutu udara ambien nasional (pengukuran 1 tahun) untuk NO2 adalah 100 µg/m<sup>3</sup> dan SO2 adalah 60 µg/m<sup>3</sup>.

**2.1.2.4.5.6. Peningkatan Indeks Kualitas Tutupan Lahan**

Tutupan lahan adalah kondisi kenampakan biofisik permukaan bumi yang diamati. Penggunaan lahan adalah pengaturan, kegiatan dan input terhadap jenis tutupan lahan tertentu yang menghasilkan sesuatu. Indek Kualitas Tutupan lahan dihitung berdasarkan luas tutupan hutan dan tutupan hutan. Indeks Kualitas Tutupan Lahan (IKTL) Kabupaten Maros pada tahun 2017 sebesar 50,33. Kemudian menurun pada menjadi 53,55 pada tahun 2021. Menurunnya luas tutupan hutan diakibatkan adanya pembukaan lahan hutan oleh masyarakat sekitar untuk dijadikan lahan perkebunan.

**Tabel 2.165**  
**Indeks Kualitas Tutupan Lahan Kabupaten Maros Tahun 2017–2021**

No	Uraian	2017	2018	2019	2020	2021
1	Luas Tutupan Hutan (Ha)	60.900	60.900	58.540	58.540	66,560
2	Tutupan hutan	0,376	0,376	0,362	0,362	0.411
3	IKTL	50,33	50,33	48,99	48,99	53.55

Sumber : Dinas Lingkungan Hidup Kab. Maros, 2022

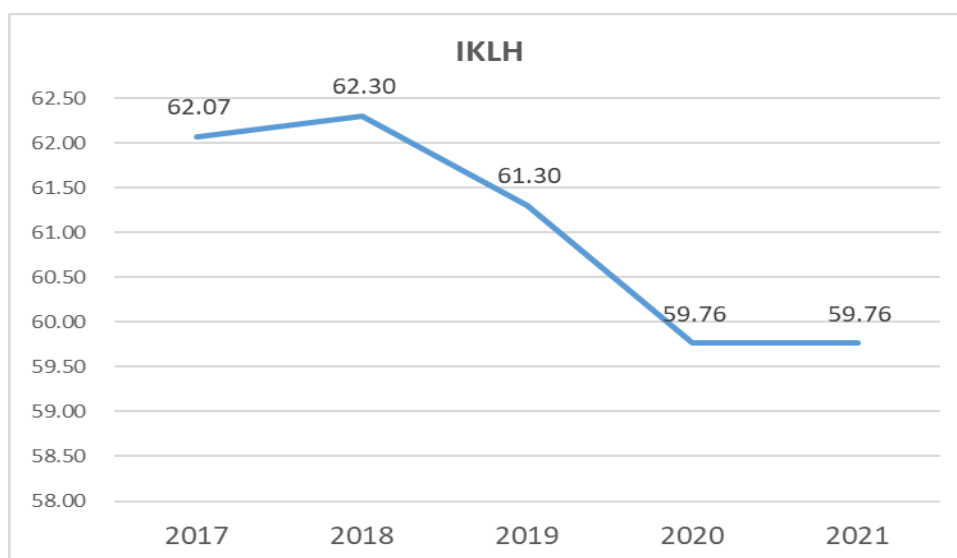
### 2.1.2.4.5.7. Indeks Kualitas Lingkungan Hidup

Indeks Kualitas Lingkungan Hidup (IKLH) merupakan gambaran atau indikasi awal yang memberikankesimpulan cepat dari suatu kondisi lingkungan hidup pada lingkup dan periode tertentu. IKLH merupakan ekspresi dari kondisi lingkungan hidup suatu daerah. Diukur dari 3 anasir yaitu indeks kualitas air, indeks kualitas udara dan indeks tutupan hutan.

IKLH Kabupaten Maros menunjukkan peningkatan apabila berdasarkan xapaian IKLH tahun 2017 dengan IKLH Tahun 2021. Namun secara umum IKLH Kabuaten Maros menunjukkan tren penurunan selama tahun 2017 hingga tahun 2021. Pada tahun 2017 IKLH Kabupaten Maros sebesar 62,30 kemudian meningkat pada tahun 2017 sebesar 62,07 dan tahun 2018 sebesar 62,30. Pada tahun 2019 IKLH Kabupaten Maros mengalami penurunan sebesar 61,93 dan pada tahun 2020 kembali menurun sebesar 59,76, dan pada tahun 2021 sebesar 59,6.

Penurunan IKLH Kabupaten Maros disebabkan oleh Indeks Kualitas Tutupan Lahan (IKTL) dan Indeks Kualitas Udara (IKU). Penurunan IKLT akibat adanya penurunan luas tutupan hutan setiap tahunnya akibat penggunaan lahan hutan oleh masyarakat sebagai lahan perkebunan. Sedangkan Indeks Kualitas Udara juga menunjukkan peningkatan menuju udara yang tidak sehat sehingga mempengaruhi kualitas lingkungan hidup. Untuk indeks pencemaran air, walaupun menunjukkan peningkatan namun peningkatan pencemaran sangat sedikit dan masih masuk kategori cemar ringan.

**Garfik 2.36**  
**Indeks Kualitas Lingkungan Hidup (IKLH)**  
**Kabupaten Maros Tahun 2017– 2021**



Sumber : Dinas Lingkungan Hidup Kab. Maros, 2022

### 2.1.2.4.5.8. Pembinaan dan Pengawasan Terkait Ketaatan Penanggung Jawab Usaha dan/Atau Kegiatan Yang Diawasi Ketaatannya Terhadap Izin Lingkungan Izin PPH dan PUU LH Diterbitkan Oleh Pemerintah Daerah Kabupaten

Pembinaan dan pengawasan terkait ketaatan penanggung jawab usaha atau kegiatan yang diawasi ketaatannya terhadap izin lingkungan yang diterbitkan oleh Pemerintah Kabupaten. Pada tahun 2017 kegiatan pembinaan dan pengawasan terkait izin PPH dan PUU LH mencapai 71,11%, kemudian meningkat pada tahun 2018 sebesar 100%. Pada tahun 2019 hingga tahun 2021 persentase pembinaan dan pengawasan terkait izin lingkungan PPH dan PUU LH mencapai 100%.

Pembinaan dan pengawasan yang dilakukan terhadap perusahaan yang mengajukan izin lingkungan melalui pemeriksaan langsung di lapangan terhadap kegiatan yang dilakukan perusahaan tersebut. Pemeriksaan ini dilakukan untuk memastikan bahwa usaha yang dilakukan perusahaan tersebut sesuai dengan izin yang diberikan.

Capaian pembinaan dan pengawasan terkait ketaatan izin lingkungan dapat mencapai 100% selama tiga tahun terakhir disebabkan Pemerintah Kabupaten Maros sangat berkomitmen untuk menjaga iklim usaha dan investasi yang di Kabupaten Maros, sehingga diharapkan tidak adanya keberatan dari masyarakat terhadap setiap kegiatan usaha yang dilakukan perusahaan.

**Grafik 2.37**  
**Pembinaan dan Pengawasan Terkait Ketaatan Penanggung Jawab Usaha dan/Atau Kegiatan Yang Diawasi Ketaatannya Terhadap Izin Lingkungan Izin PPH dan PUU LH Diterbitkan Oleh Pemerintah Daerah Kabupaten Maros Tahun 2017-2021**



Sumber : Dinas Lingkungan Hidup Kab. Maros, 2022

**2.1.2.4.5.9. Peningkatan Kapasitas dan Sarana dan Prasarana Pejabat Pengawas Lingkungan (PPLHD)**

Pejabat Pengawas Lingkungan (PPLHD) memiliki kewenangan melakukan pengawasan terhadap penataan penanggung jawab usaha dan/atau kegiatan yang menimbulkan dampak lingkungan hidup dalam lingkungan Kabupaten/Kota. Untuk melaksanakan tugasnya PPLHD harus dilengkapi dengan pengetahuan dan kompetensi yang baik tentang lingkungan serta sarana dan prasarana yang memadai. Jumlah PPLHD yang telah dilatih di Kabupaten Maros pada tahun 2017 hingga tahun 2021 sebanyak 1 orang.

**Tabel 2.166**  
**Jumlah Sarana Prasarana PPLHD Yang Memenuhi Standar Minimum Kabupaten Maros Tahun 2017– 2021**

No	Uraian	2017	2018	2019	2020	2021
1	Jumlah PPLHD Yang dilatih dan/atau di bina	1	1	1	1	1
2	Jumlah sarana prasarana PPLHD yang memenuhi standar minimum	1	1	1	1	1

Sumber : Dinas Lingkungan Hidup Kab. Maros, 2022

**2.1.2.4.5.10. Terlaksananya Pemberian Penghargaan Lingkungan Hidup**

Penghargaan lingkungan hidup ada penghargaan yang diberikan kepada orang atau kelompok atas jasanya dalam melaksanakan pelestarian lingkungan hidup. Pelaksanaan pemberian penghargaan lingkungan hidup di Kabupaten Maros telah dilaksanakan sejak tahun 2017 hingga tahun 2021.

Penghargaan lingkungan, yang dalam hal ini adalah adipura, merupakan dampak dari usaha Pemerintah Kabupaten Maros untuk menjaga kelestarian lingkungan dan dengan cara pembersihan saluran drainase, membersihkan dan menjaga lingkungan sekitar, tidak membuang sampah sembarangan di jalan, sungai dan jembatan, memilah sampah organik dan an organik, penanaman pohon dan pot bunga untuk penghijauan.

**Tabel 2.167**  
**Terlaksananya Pemberian Penghargaan Lingkungan Hidup Kabupaten Maros Tahun 2017– 2021**

No	Uraian	2017	2018	2019	2020	2021
1	Terlaksananya Pemberian Penghargaan Lingkungan Hidup	Ada	ada	Ada	Ada	Ada

Sumber : Dinas Lingkungan Hidup Kab. Maros, 2022

**2.1.2.4.5.11. Pengaduan Masyarakat Terkait Izin Lingkungan, Izin PPLH dan PUU LH Yang Diterbitkan Oleh Pemerintah Daerah Kabupaten/Kota, Lokasi Usaha dan Dampaknya di Daerah Kabupaten/Kota**

Pengaduan masyarakat terkait izin lingkungan yang terbitkan setiap tahunnya di Kabupaten Maros telah ditindaklanjuti, sehingga cakupannya mencapai 100%. Jumlah pengaduan pada tahun 2017 sebanyak 9 pengaduan, kemudian meningkat pada tahun 2017 dan tahun 2018 menjadi 9 pengaduan, kemudian pada tahun 2019 dan tahun 2020 mencapai 13 pengaduan. Pada tahun 2021 sebesar 3 pengaduan.

Setiap pengaduan masyarakat terkait izin lingkungan ditindaklanjuti dengan cara melakukan pemeriksaan langsung di lapangan, apabila ditemukan pelanggaran maka Pemerintah Kabupaten Maros akan menyerahkannya kepada pihak kepolisian sebagai pihak yang berhak untuk melakukan tindakan hukum.

**Tabel 2.168**  
**Pengaduan masyarakat terkait izin lingkungan,**  
**Izin PPLH dan PUU LH Yang Diterbitkan Oleh Pemerintah Daerah**  
**Kabupaten/Kota, Lokasi Usaha Dan Dampaknya Di Daerah Kabupaten/Kota**  
**Kabupaten Maros Tahun 2017 – 2021**

No	Uraian	2017	2018	2019	2020	2021
1	Pengaduan masyarakat yang ditangani	9	9	13	13	3
2	Total jumlah pengaduan masyarakat yang teregistrasi	9	9	13	13	4
3	Pengaduan masyarakat terkait izin lingkungan, izin PPLH dan PUU LH Yang Diterbitkan oleh pemerintah daerah kabupaten/kota, lokasi usaha dan dampaknya di daerah kabupaten/kota	100	100	100	100	75

*Sumber : Dinas Lingkungan Hidup Kab. Maros, 2022*

**2.1.2.4.5.12. Timbulan Sampah Yang Tertangani**

Volume timbulan sampah di Kabupaten Maros meningkat setiap tahunnya dengan pesat. Hal ini disebabkan jumlah penduduk yang semakin meningkat setiap tahunnya serta bertambahnya jumlah pemukiman di daerah perkotaan.

Pada tahun 2017 persentase timbulan sampah yang tertangani sebesar 30% dengan jumlah volume sampah sebesar 61.036 m<sup>3</sup>. Sedangkan pada tahun 2020 persentase timbulan sampah yang tertangani meningkat pesat hingga mencapai 89,04%, dengan jumlah volume sampah yang tertangani sebesar 190.760 m<sup>3</sup>.

Tingginya timbulan sampah yang tertangani di Kabupaten Maros disebabkan cukup banyaknya armada pengangkut sampah yang tersedia, baik berupa mobil pengangkut sampah maupun motor tiga roda. Selain itu Pemerintah



Kabupaten Maros juga memiliki petugas sampah yang cukup banyak, sehingga kegiatan pembersihan sampah di pinggir jalan serta di rumah penduduk secara maksimal.

**Tabel 2.169**  
**Timbunan Sampah Yang Ditangani (%) Kabupaten Maros Tahun 2017–2021**

No	Uraian	2017	2018	2019	2020	2021
1	Volume timbunan sampah yang ditangani (m3)	179.677	182.779	186.682	190.760	137418
2	Total timbunan sampah (m3)	205.509	207.585	209.682	214.229	217.620
3	Timbunan Sampah Yang Ditangani (%)	87,43	88,05	89,03	89,04	63,15

Sumber : Dinas Lingkungan Hidup Kab. Maros, 2022

**2.1.2.4.5.13. Persentase Jumlah Sampah Yang Dikurangi Melalui 3R**

Sampah yang berkurang melalui 3R adalah jumlah sampah yang dikelola melalui aktifitas 3R seperti bank sampah, pusat daur ulang, pengomposan, dll. Jumlah sampah yang dikelola melalui sistem 3R di Kabupaten Maros pada tahun 2017 sebesar 0,51% dengan jumlah sampah yang berkurang melalui 3R sebanyak 1.053 ton, kemudian pada tahun 2021 meningkat hingga menjadi 0,53% dengan jumlah sampah yang berkurang sebesar 1.088,10 ton.

Sampah yang berkurang melalui 3R melalui bank sampah dan kompos. Kapasitas dan bank sampah Kabupaten Maros sebesar 2 ton/hari sehingga dalam setahun dapat menampung 530 ton. Kemudian melalui pengomposan dengan daya tampung 0,5 ton/hari, sehingga daya tampung dalam setahun sebesar 182,5 ton. Daya tampung pengelolaan sampah melalui 3R masih sangat kecil dibandingkan produksi sampah yang terus bertambah setiap harinya.

**Tabel 2.170**  
**Persentase Jumlah Sampah Yang Berkurang Melalui 3R (%)**  
**Kabupaten Maros Tahun 2017–2021**

No	Uraian	2017	2018	2019	2020	2021
1	Sampah yang berkurang melalui 3R adalah jumlah sampah yang dikelola melalui aktifitas 3R seperti bank sampah, pusat daur ulang, pengomposan, dan lain-lain dan tidak diangkut ke TPA atau dibuang ke lingkungan (m3)	1.053	913	913	913	1.088,10
2	Total timbunan sampah (m3)	205.509	207.585	209.682	211.229	217,620
3	Persentase Jumlah Sampah Yang Berkurang Melalui 3R	0,51	0,44	0,44	0,43	0,50

Sumber : Dinas Lingkungan Hidup Kab. Maros, 2022

**2.1.2.4.5.14. Persentase Cakupan Areal Pelayanan**

Cakupan areal pelayanan adalah luas areal yang mendapatkan pelayanan pengelolaan sampah. Sejak tahun 2017 luas areal yang dilayani pengelolaan sampah sebesar 188,29 km<sup>2</sup>, dengan persentase 10,58%. Pada tahun 2018 hingga tahun 2020 persentase areal pelayanan sebesar 12,69% dengan luas areal pelayanan sebesar 205,45 km<sup>2</sup>. Persentase areal pelayanan pengelolaan sampah tidak berubah dari tahun 2018 hingga tahun 2020 disebabkan areal seluas 205,45 km<sup>2</sup> adalah luas areal yang dihuni oleh penduduk. Pada tahun 2021q terjadi peningkatan sebesar 890.45 km<sup>2</sup> dengan persentase sebesar 55.00%.

**Tabel 2.171**  
**Persentase Cakupan Area Pelayanan (%) Kabupaten Maros Tahun 2017-2021**

No	Uraian	2017	2018	2019	2020	2021
1	Luas area pelayanan pengelolaan sampah (km <sup>2</sup> )	188,29	205,45	205,45	205,45	890,45
2	Luas area kabupaten/kota (km <sup>2</sup> )	1619,12	1619,12	1619,12	1619,12	1.619,12
3	Persentase cakupan area pelayanan	11,63	12,69	12,69	12,69	55.00

Sumber : Dinas Lingkungan Hidup Kab. Maros, 2022

**2.1.2.4.5.15. Persentase Sampah Yang Tertangani**

Persentase jumlah sampah yang ditangani besarannya hampir sama dengan persentase volume sampah yang ditangani. Hal ini disebabkan jumlah sampah dengan volume sampah sama jumlahnya (1m<sup>3</sup> = 0,25 ton). Persentase jumlah sampah yang ditangani di Kabupaten Maros pada tahun 2017 sebesar 8,74%, kemudian meningkat menjadi 63,15 % pada tahun 2021.

Persentase sampah yang tertangani cukup tinggi di Kabupaten Maros disebabkan cukup banyaknya armada pengangkut sampah yang tersedia, baik berupa mobil pengangkut sampah maupun motor tiga roda. Selain itu Pemerintah Kabupaten Maros juga memiliki petugas sampah yang cukup banyak, sehingga kegiatan pembersihan sampah di pinggir jalan serta di rumah penduduk secara maksimal.

**Tabel 2.172**  
**Persentase Cakupan Area Pelayanan (%) Kabupaten Maros Tahun 2017-2021**

No	Uraian	2017	2018	2019	2020	2021
1	Jumlah sampah yang tertangani (ton)	4.492	4.569	4.667	4.769	100,522
2	Total jumlah timbunan sampah di kabupaten/kota (ton)	51.377	51.896	52.421	52.807	159,191
3	Persentase Jumlah Sampah yang tertangani	8,74	8,81	8,90	9,03	63,15

Sumber : Dinas Lingkungan Hidup Kab. Maros, 2022

**2.1.2.4.5.16. Operasionalisasi TPA/TPST/SPA di Kabupaten/Kota**

Operasionalisasi TPA/TPST/SPA berhubungan dengan program Adipura. Nilai TPA di Kabupaten Maros pada tahun 2017-2021 sebesar 89,79%.

**Tabel 2.173**  
**Operasionalisasi TPA/TPST/SPA di Kabupaten/Kota**  
**Kabupaten Maros Tahun 2017-2021**

No	Uraian	2017	2018	2019	2020	2021
1	Nilai TPA (Program Adipura) >= 71	78,71	89,79	89,79	89,79	89,79

Sumber : Dinas Lingkungan Hidup Kab. Maros, 2022

**2.1.2.4.6. Administrasi Kependudukan dan Catatan Sipil**

**2.1.2.4.6.1. Rasio Penduduk Ber KTP Per Satuan Penduduk**

Rasio penduduk ber KTP menunjukkan jumlah penduduk wajib KTP (umur 17 tahun keatas) pada suatu wilayah yang telah memiliki KTP. Rasio penduduk ber KTP di Kabupaten Maros baru dapat dihitung pada tahun 2017 dikarenakan pada tahun 2016 sistem informasi kependudukan masih tahap pengembangan.

Pada tahun 2017 rasio penduduk ber KTP persatuan penduduk sebesar 0,88 kemudian sedikit meningkat hingga mencapai 0,98 pada tahun 2019. Namun pada tahun 2020 rasio penduduk ber KTP kembali menurun dengan rasio sebesar 0,86.

Penurunan rasio penduduk ber KTP pada tahun 2020 disebabkan adanya Pandemi Covid-19 yang menyebabkan pelayanan di kantor pelayanan administrasi kependudukan dan catatan sipil Kabupaten Maros mengalami penutupan selama bulan maret hingga mei 2020. Walaupun pelayanan dilakukan secara online, namun pelayanan KTP yang dapat diberikan kepada masyarakat sangat terbatas.

Pada tahun 2021 rasio penduduk ber KTP mengalami peningkatan dari tahun 2020, yakni sebesar 0,96.

**Tabel 2.174**  
**Rasio Penduduk Ber KTP Persatuan Penduduk**  
**Kabupaten Maros Tahun 2017 – 2021**

No	Uraian	2017	2018	2019	2020	2021
1	Jumlah penduduk usia > 17 Tahun Yang Ber KTP	246.872	259.707	266.333	239.236	261.337
2	Jumlah penduduk usia . 17 Tahun atau telah menikah	279.399	268.811	271.768	278.650	272.226
3	Rasio Penduduk Ber KTP Persatuan Penduduk	0,88	0,97	0,98	0,86	0,96

Sumber : Dinas Adm. Kependudukan dan Capil Kab. Maros, 2022

**2.1.2.4.6.2. Rasio Bayi Berakte Kelahiran**

Rasio bayi berakte kelahiran adalah jumlah bayi yang memiliki dokumen akte kelahiran. Jumlah bayi yang lahir di Kabupaten Maros pada tahun 2017 sebanyak 13.501 orang, dari jumlah tersebut jumlah bayi yang telah memiliki dokumen akte kelahiran sebanyak 12.961 orang, dengan demikian rasio bayi berakte kelahiran pada tahun 2017 sebesar 0,96. Pada tahun tahun 2019 rasio bayi berakte kelahiran meningkat hingga mencapai 0,98, namun pada tahun 2020 rasio bayi berakte kelahiran menurun menjadi 0,91.

Seperti halnya dokumen KTP, penurunan penerbitan akta kelahiran juga disebabkan adanya Pandemi Covid-19 yang menyebabkan pelayanan di kantor pelayanan administrasi kependudukan dan catatan sipil Kabupaten Maros mengalami penutupan selama bulan maret hingga mei 2020. Pada tahun 2021 rasio bayi berakte kelahiran sebesar 0,99.

**Tabel 2.175**  
**Rasio Bayi Berakte kelahiran Kabupaten Maros Tahun 2016 – 2020**

No	Uraian	2017	2018	2019	2020	2021
1	Jumlah bayi berakte kelahiran	12.961	14.406	16.010	16.353	8,491
2	Jumlah bayi	13.501	14.852	16.337	17.970	8,501
3	Rasio Bayi Berakte kelahiran	0,96	0,97	0,98	0,91	0,99

*Sumber : Dinas Adm. Kependudukan dan Capil Kab. Maros, 2022*

**2.1.2.4.6.3. Pasangan Berakte Nikah**

Jumlah pasangan yang memiliki akte nikah yang terdapat di Dinas Administrasi Kependudukan dan Catatan Sipil adalah pasangan yang beragama non muslim, dikarenakan data untuk akte nikah bagi penduduk yang beragama muslim berada di Kantor Kementerian Agama Kabupaten Maros.

Rasio pasangan yang memiliki akte nikah di Kabupaten Maros cukup kecil, dimana pada tahun 2017 rasio nya sebesar 0,17, yang berarti dari 94.400 pasangan nikah di Kabupaten Maros, hanya 15.700 pasangan yang memiliki akte. Pada tahun 2021 rasio pasangan berakte nikah Kabupaten Maros sebesar 0,32 dengan jumlah pasangan yang memiliki akte sebanyak 63,582 pasangan.

Rasio pasangan berakte nikah sangat kecil apabila dilihat dari jumlah pasangan yang telah menikah. Hal ini disebabkan data yang berada di Kantor Kementerian Agama belum belum terintegrasi dengan data yang berada di Dinas Dukcapil Kabupaten Maros. Pada tahun 2020 telah dilakukan MOU antara Kantor Kementerian Agama Kabupaten Maros dan Dinas Dukcapil dalam hal integrasi data

sehingga nantinya seluruh pasangan yang memiliki akte nikah dapat tercatat di Sistem Dinas Dukcapil baik muslim maupun non muslim.

**Tabel 2.176**  
**Rasio Penduduk Ber KTP Persatuan Penduduk**  
**Kabupaten Maros Tahun 2017-2021**

No	Uraian	2017	2018	2019	2020	2021
1	Jumlah pasangan nikah berakte nikah	15.700	17.426	25.000	49.592	63,582
2	Jumlah keseluruhan pasangan nikah	94.400	93.535	94.325	94.410	198,686
3	Rasio Pasangan Berakte Nikah	0,17	0,19	0,27	0,53	0.32

Sumber : Dinas Adm. Kependudukan dan Capil Kab. Maros, 2022

**2.1.2.4.6.4. Ketersediaan Database Kependudukan Skala Kabupaten**

Database kependudukan adalah data-data yang menerangkan legalitas penduduk dalam suatu wilayah, seperti Nomor Induk kependudukan (NIK), Kartu Keluarga (KK), Kartu tanda Penduduk (KTP), Akta Kelahiran, Akta Kematian, Akta Nikah, dll. Keseluruhan database ini terangkum dalam Sistem Informasi Kependudukan yang dimiliki oleh Dinas Administrasi Kependudukan dan Catatan Sipil Kabupaten Maros.

**Tabel 2.177**  
**Ketersediaan Database Kependudukan Skala Kabupaten**  
**Kabupaten Maros Tahun 2017 –2021**

No	Uraian	2017	2018	2019	2020	2021
1	Ketersediaan Database Kependudukan Skala Kabupaten	Ada	Ada	Ada	Ada	Ada

Sumber : Dinas Adm. Kependudukan dan Capil Kab. Maros, 2022

**2.1.2.4.6.5. Penerapan KTP Nasional Berbasis NIK**

Sesuai dengan peraturan perundang-undangan yang berlaku, maka Kabupaten Maros telah menerapkan KTP Nasional dengan basis Nomor Induk kependudukan. Namun belum seluruh penduduk Kabupaten Maros memiliki E-KTP walaupun jumlahnya sangat kecil. Hal ini disebabkan ada beberapa penduduk yang tinggal di pelosok desa dan sudah berumur yang tidak melakukan perekaman ulang untuk memperoleh E-KTP.

**Tabel 2.178**  
**Ketersediaan Database Kependudukan Skala**  
**Kabupaten Maros Tahun 2017 – 2021**

No	Uraian	2017	2018	2019	2020	2021
1	Penerapan KTP Nasional Berbasis NIK	ada	Ada	Ada	Ada	Ada

Sumber : Dinas Adm. Kependudukan dan Capil Kab. Maros, 2022

### 2.1.2.4.6.6. Cakupan Penertiban Kartu Tanda Penduduk (KTP)

Cakupan penertiban Kartu Penduduk adalah jumlah kartu penduduk yang diterbitkan. Penertiban KTP harus sesuai dengan aturan yang berlaku, dengan tujuan agar setiap penduduk tidak memiliki KTP ganda. Dengan demikian dapat diketahui jumlah penduduk yang pasti dalam suatu wilayah berdasarkan dokumen administrasi kependudukan yang dimilikinya (KTP).

Cakupan penertiban KTP di Kabupaten Maros sudah cukup baik. Pada tahun 2017 sebesar 88,95%, kemudian meningkat menjadi 97,99% pada tahun 2018. Namun pada tahun 2020 cakupan penertiban KTP sedikit menurun hingga mencapai 88,58% dengan jumlah KTP yang di terbitkan sebanyak 239.236 lembar.

Rendahnya capaian pada tahun 2020 disebabkan adanya penutupan kantor Dinas Dukcapil Kabupaten Maros selama bulan Maret hingga September tahun 2020 serta diberhentikannya pelayanan perekaman KTP keliling diakibatkan Pandemi Covid-19. Akibat dari penutupan kantor tersebut, jumlah masyarakat yang akan melakukan. Walaupun pada bulan Oktober hingga Desember pelayanan Kembali dibuka, namun jumlah masyarakat yang akan melakukan perekaman KTP sangat dibatasi. Pada tahun 2021 capain cakupan mengalami peningkatan sebesar 99,50%.

**Tabel 2.179**  
**Ketersediaan Database Kependudukan Skala**  
**Kabupaten Maros Tahun 2016 – 2020**

No	Uraian	2017	2018	2019	2020	2021
1	Jumlah KTP Ber-NIK Yang Diterbitkan	248.512	263.399	271.768	239.236	270.865
2	Jumlah penduduk wajib KTP	279.399	268.811	271.768	270.091	272.226
3	Cakupan Penertiban Kartu Tanda Penduduk (KTP)	88,95	97,99	93,00	88,58	99,50

Sumber : Dinas Adm. Kependudukan dan Capil Kab. Maros, 2022

### 2.1.2.4.6.7. Cakupan Penertiban Akte Kelahiran

Akte Kelahiran adalah Bukti Sah mengenai Status dan Peristiwa Kelahiran Seseorang yang dikeluarkan oleh Dinas Kependudukan dan Catatan Sipil. Bayi yang dilaporkan kelahirannya akan terdaftar dalam Kartu Keluarga dan diberi Nomor Induk Kependudukan (NIK) sebagai Dasar untuk memperoleh Pelayanan Masyarakat Lainnya.

Jumlah penduduk lahir yang memperoleh akte kelahiran di Kabupaten Maros menunjukkan pertambahan yang cukup baik. Pada tahun 2017 cakupan

penertiban akta kelahiran sebesar 97,95%, dimana dari 12.115 jumlah kelahiran di tahun 2017, umlah penduduk yang memiliki akte lahir sebanyak 11.867 orang. Pada tahun 2021 cakupan penertiban akte kelahiran menurun hingga menjadi 87,13%. Menurunnya cakupan penertiban akte kelahiran juga disebabkan oleh pandemic COVID-19

**Tabel 2.180**  
**Cakupan Penertiban Akta Kelahiran**  
**Kabupaten Maros Tahun 2017 – 2021**

No	Uraian	2017	2018	2019	2020	2021
1	Jumlah penduduk lahir dan memperoleh akta kelahiran di tahun bersangkutan	11.867	11.851	11.980	10.200	11,251
2	Jumlah kelahiran di tahun bersangkutan	12.115	12.069	12.110	12.231	12,913
3	Cakupan Penertiban Akta Kelahiran	97,95	98,19	98,93	83,39	87.13

Sumber : Dinas Adm. Kependudukan dan Capil Kab. Maros, 2022

#### **2.1.2.4.7. Pemberdayaan Masyarakat Desa**

##### **2.1.2.4.7.1. Cakupan Sarana Prasarana Perkantoran Pemerintahan Desa Yang Baik**

Dalam rangka memberikan pelayanan yang prima bagi masyarakat di desa, diperlukan sarana prasarana perkantoran yang baik. Hal ini diperlukan agar masyarakat yang memerlukan pelayanan di kantor-kantor desa merasa nyaman dan terlayani dengan baik.

Jumlah Desa di Kabupaten Maros sebanyak 80 desa yang tersebar di 14 kecamatan yang ada. Cakupan sarana prasarana perkantoran pemerintah desa yang baik di Kabupaten Maros memerlukan perhatian khusus. Walaupun persentasenya sudah mencapai 80%. Cakupan sarana perkantoran desa dalam kondisi baik pada tahun 2017 sebesar 82,50% kemudian meningkat menjadi 87,50% pada tahun 2021. Dari 80 kantor desa yang ada, masih ada 11 kantor desa yang harus diperbaiki dengan kategori kurang layak. Jumlah desa dengan status desa tertinggal sebanyak 2 desa.

Perbaikan kantor desa merupakan tanggung jawab desa yaitu sendiri dikarenakan perbaikannya berada dalam porsi anggaran dana desa yang dikelola oleh desa tersebut. Pemerintah Kabupaten Maros dalam hal ini Dinas PMD hanya



melakukan fasilitasi terkait pelaksanaan kegiatan yang bersifat fisik, termasuk kegiatan perbaikan kantor desa dengan Dinas Pekerjaan Umum

**Tabel 2.181**  
**Cakupan Sarana Prasarana Perkantoran Pemerintah Desa Yang Baik**  
**Kabupaten Maros Tahun 2017 – 2021**

No	Uraian	2017	2018	2019	2020	2021
1	Jumlah kantor pemerintah desa yang baik	66	66	69	69	70
2	Jumlah seluruh pemerintahan desa	80	80	80	80	80
3	Cakupan Sarana Prasarana Perkantoran Pemerintah Desa Yang Baik	82,5	82,5	86,25	86,25	87,50

Sumber : Dinas PMD Kab. Maros, 2022

**2.1.2.4.7.2. Rata-Rata Jumlah Kelompok Binaan Lembaga Pemberdayaan Masyarakat**

Lembaga Pemberdayaan Masyarakat (LPM) dibentuk dalam rangka menciptakan dan meningkatkan partisipasi masyarakat dalam penyelenggaraan pemerintahan dan pembangunan, lembaga pemerintah dan lembaga kemasyarakatan harus dapat saling bekerja sama agar tujuan pemerintahan dapat terealisasi dengan optimal. LPM merupakan wadah yang dibentuk atas prakarsa masyarakat sebagai mitra pemerintah dalam menampung dan mewujudkan aspirasi dan partisipasi masyarakat di bidang pembangunan.

Rata-rata kelompok binaan LPM di Kabupaten Maros dari tahun 2017 hingga tahun 2021 sebanyak 1 LPM, dengan demikian dapat diketahui bahwa setiap desa dan kelurahan yang di Kabupaten Maros telah memiliki LPM.

**Tabel 2.182**  
**Rata-rata Jumlah Kelompok Binaan Lembaga Pemberdayaan Masyarakat**  
**Kabupaten Maros Tahun 2017 – 2021**

No	Uraian	2017	2018	2019	2020	2021
1	Jumlah Kelompok Binaan LPM	103	103	103	103	103
2	Jumlah LPM	103	103	103	103	103
3	Rata-rata Jumlah Kelompok Binaan Lembaga Pemberdayaan Masyarakat	1	1	1	1	1

Sumber : Dinas PMD Kab. Maros, 2022

**Tabel 2.183**  
**Rata-Rata Jumlah Kelompok Binaan Lembaga Pemberdayaan Masyarakat**  
**Berdasarkan Kecamatan Kabupaten Maros Tahun 2021**

No	Kecamatan	Binaan Kelompok LPM			
		Jumlah	Aktif	Persen	Rata-Rata
1	Bantimurung	8	8	100	1
2	Bontoa	9	9	100	1
3	Camba	8	8	100	1

No	Kecamatan	Binaan Kelompok LPM			
		Jumlah	Aktif	Persen	Rata-Rata
4	Cenrana	7	7	100	1
5	Lau	6	6	100	1
6	Mallawa	11	11	100	1
7	Mandai	6	6	100	1
8	Maros Baru	7	7	100	1
9	Marusu	7	7	100	1
10	Moncongloe	5	5	100	1
11	Simbang	6	6	100	1
12	Tanralili	8	8	100	1
13	Tompobulu	8	8	100	1
14	Turikale	7	7	100	1
<b>MAROS</b>		<b>103</b>	<b>103</b>	<b>100</b>	<b>1</b>

Sumber : Dinas PMD Kab. Maros, 2022

#### 2.1.2.4.7.3. Rata-Rata Jumlah Kelompok Binaan PKK

PKK ada adalah singkatan dari Pembinaan Keluarga Sejahtera adalah organisasi kemasyarakatan yang memberdayakan wanita untuk berpartisipasi dalam pembangunan. Pemberdayaan keluarga meliputi segala upaya bimbingan, pembinaan dan pemberdayaan agar keluarga dapat hidup sejahtera, maju dan mandiri.

Rata-rata kelompok binaan PKK di Kabupaten Maros tahun 2017 hingga tahun 2020 sebesar 9,58%, dimana jumlah PKK sebanyak 118 PKK dengan jumlah kelompok binaan PKK sebanyak 1.131. Stagnannya jumlah kelompok binaan PKK selama 5 tahun terakhir dikarenakan jumlah kelompok binaan sudah mencapai batas maksimal sehingga tidak ada penambahan. Pada tahun 2021 persentasenya meningkat menjadi 14,17% dengan kelompok binaan PKK sebesar 103 dengan jumlah kelpom yang ada sebesar 1,459.

**Tabel 2.184**  
**Rata-Rata Jumlah Kelompok Binaan PKK Kabupaten Maros Tahun 2017 – 2021**

No	Uraian	2017	2018	2019	2020	2021
1	Jumlah kelompok binaan PKK	1.131	1.131	1.131	1.131	1,459
2	Jumlah PKK	118	118	118	118	103
3	<b>Rata-Rata Jumlah Kelompok Binaan PKK</b>	9,58	9,58	9,58	9,58	14.17

Sumber : Dinas PMD Kab. Maros, 2022

#### 2.1.2.4.7.4. Persentase LSM Aktif

Lembaga Swadaya Masyarakat (LSM) adalah organisasi yang didirikan oleh perorangan ataupun sekelompok orang yang secara sukarela yang memberikan pelayanan kepada masyarakat umum tanpa bertujuan untuk memperoleh keuntungan dari kegiatannya. Persentase LSM yang aktif di Kabupaten Maros

menunjukkan tren positif selama tahun 2017 hingga tahun 2020. Persentase LSM aktif pada tahun 2017 sebesar 69,53% kemudian pada tahun 2020 meningkat menjadi 100%. Namun pada tahun 2021 terjadi penurunan LSM yang aktif sebesar 71,54 dengan jumlah LSM yang aktif sebesar 88 LSM.

**Tabel 2.185**  
**Rata-Rata Jumlah Kelompok Binaan PKK**  
**Kabupaten Maros Tahun 2017 – 2021**

No	Uraian	2017	2018	2019	2020	2021
1	Jumlah LSM Aktif	10	12	16	16	88
2	Jumlah Seluruh LSM	14	16	16	16	123
3	<b>Persentase LSM Aktif</b>	71,43	75,00	100,00	100,00	71,54

Sumber : Dinas PMD Kab. Maros, 2022

**2.1.2.4.7.5. Persentase Posyandu Aktif**

Pos pelayanan terpadu adalah (Posyandu) adalah kegiatan kesehatan dasar yang diselenggarakan dari, oleh dan untuk masyarakat yang dibantu oleh petugas kesehatan. Posyandu merupakan salah satu upaya kesehatan bersumber daya masyarakat (IBM).

Jumlah posyandu di Kabupaten Maros terus mengalami peningkatan setiap tahunnya. Pada tahun 2017 persentase posyandu aktif sebesar 78,20%, kemudian meningkat menjadi 100% pada tahun 2021. Selain persentase posyandu yang aktif mencapai 100%, selama tahun 2017 hingga tahun 2021 posyandu di Kabupaten Maros terus bertambah, dimana pada tahun 2017 jumlah posyandu sebanyak 399 kemudian pada tahun 2021 menjadi 416 posyandu.

Semakin banyaknya posyandu dan keaktifan yang mencapai 100% disebabkan giatnya PKK Kabupaten Maros dalam meningkatkan kuantitas dan pelayanan posyandu, utamanya kader-kader posyandu. Kader-kader posyandu tersebut diberikan pelatihan-pelatihan yang dapat meningkatkan kualitas dan kapasitas dalam memberikan pelayanan kepada masyarakat di desa dan kelurahan.

**Tabel 2.186**  
**Persentase Posyandu Aktif Kabupaten Maros Tahun 2017 – 2021**

No	Uraian	2017	2018	2019	2020	2021
1	Jumlah Posyandu Aktif	312	370	375	382	416
2	Jumlah Seluruh Posyandu	399	403	375	382	416
3	<b>Persentase Posyandu Aktif</b>	78,20	91,91	100,00	100,00	100,00

Sumber : Dinas PMD Kab. Maros, 2022

### 2.1.2.4.8. Pengendalian Penduduk dan Keluarga Berencana

#### 2.1.2.4.8.1. Laju Pertumbuhan Penduduk

Laju pertumbuhan penduduk adalah perubahan jumlah penduduk di suatu wilayah tertentu pada waktu tertentu. Kegunaannya adalah memprediksi jumlah penduduk suatu wilayah di masa yang akan datang.

Laju pertumbuhan penduduk Kabupaten Maros mengalami perubahan setiap tahunnya. Pada tahun 2017 laju pertumbuhan penduduk sebesar 1,18%. Tahun 2021 setelah diadakan sensus penduduk dimana BPS bekerja sama dengan Dinas Dukcapil diperoleh jumlah penduduk sebesar 396.924 orang dengan laju pertumbuhan penduduk sebesar 1.99%.

Tingginya laju pertumbuhan penduduk di Kabupaten Maros pada tahun 2020 disebabkan banyaknya migrasi penduduk dari Kota Makassar ke Kabupaten Maros. Banyak migrasi terjadi di kecamatan yang berbatasan langsung dengan Kota Makassar yaitu Kecamatan Mandai dan Kecamatan Marusu.

**Tabel 2.187**  
**Laju Pertumbuhan Penduduk Kabupaten Maros Tahun 2017 – 2021**

No	Uraian	2017	2018	2019	2020	2021
1	Pt	346.383	349.822	353.121	391.774	396,924
2	Po	319.002	319.002	319.002	319.002	319,002
3	T	7	8	9	10	11
4	pt/po	1,09	1,10	1,11	1,23	1.24
5	1/t	0,14	0,13	0,11	0,10	0.09
6	ln(Pt/po)	0,08	0,09	0,10	0,21	0.22
7	Laju Pertumbuhan Penduduk	1,18	1,15	1,13	2,01	1.99

Sumber : BPS dan Dinas DP3ADALDUKKB Kab. Maros, 2022

Keterangan :

- Pt : Jumlah Penduduk pada tahun t
- Po : Jumlah penduduk pada tahun dasar (2010)
- T : Jangka waktu
- R : Laju Pertumbuhan Penduduk

#### 2.1.2.4.8.2. Angka Kelahiran Total (*Total Fertility Rate*)

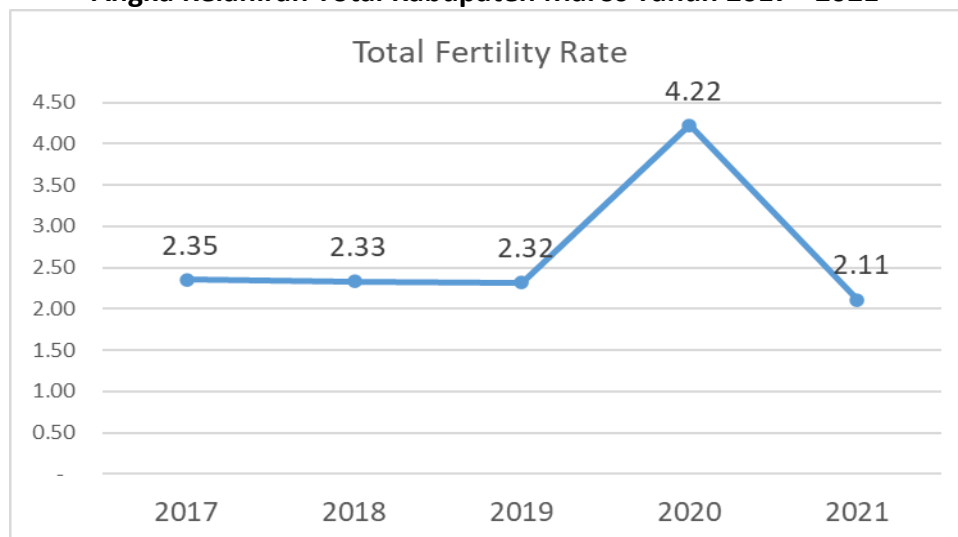
Angka Kelahiran Total atau *Total Fertility Rate* yang sering disingkat TFR adalah jumlah rata-rata anak yang dilahirkan oleh seorang wanita selama masa usia subur (antara umur 15-49 tahun).

Angka kelahiran total penduduk Kabupaten Maros menunjukkan tren penurunan selama tahun 2017 hingga tahun 2019, namun meningkat pada tahun 2020 dan menurun kembali pada tahun 2021. Pada tahun 2017 angka TFR

Kabupaten Maros sebesar 2,35 kemudian menurun hingga mencapai 2,32 pada tahun 2019, kemudian pada tahun 2020 angka TFR kabupaten Maros meningkat hingga mencapai 4.22. Pada tahun 2021 terjadi penurunan sebesar 2.11%. Berdasarkan data tersebut diketahui bahwa ibu yang berusia 15-49 tahun di Kabupaten Maros memiliki anak sebanyak 2-3 orang.

Meningkatnya angka TFR pada tahun 2021 disebabkan tingkat pendidikan wanita berusia 15-49 tahun yang masih cukup rendah serta. Banyak wanita yang putus sekolah setelah menamatkan pendidikan Sekolah Dasar. Selain itu masih adanya budaya masyarakat untuk menikahkan anak perempuan pada usia muda juga merupakan salah satu penyebab tingginya angka TFR di Kabupaten Maros

**Grafik 2.38**  
**Angka Kelahiran Total Kabupaten Maros Tahun 2017 - 2021**



Sumber : Dinas DP3ADP3ADALDUKKB Kab. Maros, 2022

### 2.1.2.4.8.3. Persentase Perangkat Daerah (Dinas/Badan) Yang Berperan Aktif Dalam Pembangunan Daerah melalui Kampung KB

Kampung KB sebagai wahana pemberdayaan masyarakat adalah sebuah program dari BKKBN untuk meningkatkan kualitas hidup masyarakat di tingkat kampung atau yang setara melalui program KKBPK serta pembangunan sektor terkait lainnya dalam rangka mewujudkan keluarga kecil berkualitas.

Untuk mewujudkan Kampung KB sesuai dengan standar yang diinginkan maka Dinas Pengendalian Penduduk dan Keluarga Berencana (DDP3ADALDUKKB) sebagai *leading sector* harus bekerja sama dengan Perangkat Daerah lainnya. Pada tahun 2017 persentase perangkat daerah yang berperan dalam pembangun sebesar 9,09%. Pada tahun 2021 persentase perangkat daerah yang berpartisipasi dalam pembangunan kampung KB sebesar 22,22%

**Tabel 2.188**  
**Persentase Perangkat Daerah (Dinas/Badan)**  
**Yang Berperan Aktif Dalam Pembangunan Daerah melalui Kampung KB**  
**Kabupaten Maros Tahun 2017 – 2021**

No	Uraian	2017	2018	2019	2020	2021
1	Jumlah perangkat daerah yang berperan aktif di kampung KB	4	7	10	10	10
2	Jumlah seluruh perangkat daerah	44	44	44	44	45
3	<b>Persentase Perangkat Daerah (Dinas/Badan) Yang Berperan Aktif Dalam Pembangunan Daerah melalui Kampung KB</b>	9,09	15,91	22,73	22,22	22,22

Sumber : Dinas DP3ADALDUKKB Kab. Maros, 2021

**2.1.2.4.8.4. Persentase Perangkat Daerah (Dinas/Badan) Yang Menyusun dan Memanfaatkan Rancangan Induk Pengendalian Penduduk**

Pengendalian penduduk adalah suatu usaha untuk mempengaruhi pertumbuhan penduduk kearah angka pertumbuhan penduduk yang diinginkan. Usaha ini dilakukan melalui suatu kebijaksanaan pemerintah di bidang kependudukan. Salah satu cara untuk mengendalikan pertumbuhan penduduk adalah dengan menyusun dokumen Rancangan Induk Pengendalian penduduk.

Penyusunan dan pemanfaatan Rencana Induk Pengendalian penduduk dalam tentu memerlukan peran serta dari berbagai pihak, termasuk Perangkat Daerah yang berhubungan dengan perencanaan dan kependudukan. Persentase Perangkat Daerah (PD) yang menyusun dan menafaatkan Rancangan Induk Pengendalian Penduduk sampai tahun 2017 sebesar 52,27%, dimana dari 44 perangkat daerah yang ada, 14 PD diantaranya ikut serta dalam penyusunan atau ikut memanfaatkan dokumen tersebut. Pada tahun 2021 jumlah PD yang memanfaatkan rancangan induk pengendalian penduduk sebanyak 11 PD dengan persentase sebesar 24,44.

Jumlah perangkat daerah yang menggunakan rancangan induk pengendalian penduduk tergantung dari kegiatan yang dilaksanakan PD tersebut, apabila kegiatan yang berhubungan dengan pengendalian penduduk telah selesai maka PD tersebut tidak memerlukan lagi rancangan induk tersebut.

**Tabel 2.189**  
**Persentase Perangkat Daerah (Badan/Dinas) Yang Menyusun Dan Memanfaatkan Rancangan Induk Pengendalian Penduduk**  
**Kabupaten Maros Tahun 2017 – 2021**

No	Uraian	2017	2018	2019	2020	2021
1	Jumlah perangkat daerah ytang menyusun dan memanfaatkan rancangan induk pengendalian penduduk	23	32	41	11	11

2	Jumlah seluruh perangkat daerah	44	44	44	44	44
3	<b>Persentase Perangkat Daerah (Badan/Dinas) Yang Menyusun dan memanfaatkan Rancangan Induk Pengendalian Penduduk</b>	52,27	72,73	93,18	24,44	24,44

Sumber : Dinas DP3ADALDUKKB Kab. Maros, 2022

**2.1.2.4.8.5. Jumlah Kebijakan (Peraturan Daerah/Peraturan Kepala Daerah) Yang Mengatur Tentang Pengendalian Penduduk**

Untuk dapat mencapai sasaran pengendalian penduduk yang diharapkan, sesuai dengan target dalam Rancangan Induk Pengendalian Penduduk. Maka diperlukan payung hukum yang kuat agar seluruh kegiatan yang berhubungan dengan kependudukan yang dilaksanakan oleh Perangkat Daerah (PD) dapat berpedoman pada Rancangan Induk pengendalian Penduduk.

Kabupaten Maros pada tahun 2020 dan 2021 telah memiliki kebijakan baik Peraturan Daerah Maupun Peraturan Kepala Daerah terkait pengendalian kuantitas dan kualitas penduduk.

**Tabel 2.190**  
**Persentase Perangkat Daerah (Badan/Dinas)**  
**Yang Menyusun dan memanfaatkan Rancangan Induk Pengendalian Penduduk**  
**Kabupaten Maros Tahun 2017 – 2021**

No	Uraian	2017	2018	2019	2020	2021
1	Jumlah Kebijakan (Peraturan Daerah/Peraturan Kepala Daerah) Yang Mengatur Tentang Pengendalian Kuantitas dan Kualitas Penduduk	0	0	0	1	1

Sumber : Dinas DP3ADALDUKKB Kab. Maros, 2022

**2.1.2.4.8.6. Jumlah Sektor Yang Menyepakati dan Memanfaatkan Data Profil (Parameter dan Proyeksi Penduduk) Untuk Perencanaan dan Pelaksanaan Program Pembangunan**

Parameter dan proyeksi penduduk sangat penting diketahui dalam rangka penyusunan perencanaan pembangunan. Dikarenakan dengan data tersebut, dapat ditetapkan kebijakan-kebijakan yang akan diambil kemudian sesuai dengan kondisi penduduk di masa datang. Jumlah sektor yang menyepakati dan memanfaatkan data profil di Kabupaten Maros hingga tahun 2018 sebanyak 7 sektor.



**Tabel 2.191**  
**Jumlah Sektor Yang Menyetujui dan Memanfaatkan Data Profil (Parameter dan Proyeksi Penduduk) Untuk Perencanaan dan Pelaksanaan Program Pembangunan Kabupaten Maros Tahun 2016 – 2020**

No	Uraian	2016	2017	2018	2019	2020
1	Jumlah Sektor Yang Menyetujui dan Memanfaatkan Data Profil (Parameter dan Proyeksi Penduduk) Untuk Perencanaan dan Pelaksanaan Program Pembangunan	7	7	7	7	7

Sumber : Dinas DP3ADALDUKKB Kab. Maros, 2021

**2.1.2.4.8.7. Jumlah Kerjasama Penyelenggaraan Pendidikan Formal, Non Formal dan Informal Yang Melakukan Pendidikan Kependudukan**

Bicara kependudukan tidak hanya bicara tentang jumlah, struktur umur, pertumbuhan, persebaran mobilitas dan penyebaran saja, namun juga mencakup, kualitas, kondisi kesejahteraan dan juga politik, ekonomi, sosial, budaya, agama, serta lingkungan. Dalam konteks tersebut, peranan pendidikan Kependudukan untuk mengatasi permasalahan-permasalahan kependudukan menjadi sangat penting dan strategis, karena isu dan permasalahan kependudukan bersifat universal dan memiliki spektrum yang sangat luas. Kerjasama dengan penyelenggara pendidikan tentang kependudukan telah dilakukan di Kabupaten Maros. Kerjasama ini dilakukan dengan Dinas Pendidikan dengan pembentukan Sekolah Siaga Kependudukan untuk sekolah lanjutan pertama. Selain itu telah dilakukan distribusi modul dan buku tentang kependudukan ke sekolah sekolah, baik SD maupun SMP.

**Tabel 2.192**  
**Jumlah Sektor Yang Menyetujui dan Memanfaatkan Data Profil (Parameter dan Proyeksi Penduduk) Untuk Perencanaan dan Pelaksanaan Program Pembangunan Kabupaten Maros Tahun 2017 – 2021**

No	Uraian	2017	2018	2019	2020	2021
1	Jumlah Sektor Yang Menyetujui dan Memanfaatkan Data Profil (Parameter dan Proyeksi Penduduk) Untuk Perencanaan dan Pelaksanaan Program Pembangunan	7	7	7	7	7

Sumber : Dinas DP3ADALDUKKB Kab. Maros, 2021

**2.1.2.4.8.8. Rata-Rata Jumlah Anak Per Keluarga**

Rata-rata jumlah anak per keluarga sangat erat hubungannya dengan angka kelahiran total (TFR). Rata-rata jumlah anak per keluarga di Kabupaten Maros

sebanyak 1-2 orang. Dengan demikian dapat dikatakan bahwa program keluarga berencana berjalan dengan baik dikarenakan jumlah anak per keluarga tidak lebih dari 2 orang.

Cukup rendahnya rata-rata jumlah anak perkeluarga disebabkan Pemerintah Kabupaten Maros gencar melakukan sosialisasi terhadap masyarakat secara umum dan pasangan usia subur secara khusus tentang pentingnya program KB dalam keluarga serta distribusi alat kontrasepsi yang merata ke seluruh kecamatan.

**Tabel 2.193**  
**Rata-rata Jumlah Anak per Keluarga Kabupaten Maros Tahun 2017 – 2021**

No	Uraian	2017	2018	2019	2020	2021
1	Jumlah Anak	141,281	144,083	139,707	138,908	94,032
2	Jumlah Keluarga	87,196	88,940	90,719	90,707	97,070
3	<b>Rata-rata Jumlah anak per keluarga</b>	1.62	1.62	1.54	1.53	0.97

Sumber : Dinas DP3ADALDUKKB Kab. Maros, 2022

**2.1.2.4.8.9. Rasio Akseptor KB**

Akseptor KB adalah anggota masyarakat yang mengikuti gerakan KB dengan melaksanakan penggunaan alat kontrasepsi. Akseptor KB lebih disarankan untuk Pasangan Usia Subur (PUS) dengan menggunakan alat kontrasepsi, karena pada pasangan usia subur inilah yang lebih berpeluang besar untuk menghasilkan keturunan dan dapat meningkatkan angka kelahiran.

Rasio akseptor KB Kabupaten Maros pada tahun 2017 sebesar 57,74% dimana dari 54.159 PUS yang ada, 31.125 adalah akseptor KB. Pada tahun 2021 rasio akseptor KB meningkat hingga mencapai 71,13%, dimana dari 64.208 PUS yang ada, 45.673 adalah akseptor KB.

Tingginya jumlah akseptor KB di Kabupaten Maros disebabkan kesadaran masyarakat, utamanya PUS yang cukup tinggi untuk ikut program KB, selain itu program dan kegiatan yang dilakukan oleh Dinas Pengendalian Penduduk dan Keluarga Berencana berupa sosialisasi program KB serta manfaatnya, distribusi alat kontrasepsi hingga ke pelosok juga sangat mempengaruhi peningkatan akseptor KB.

**Tabel 2.194**  
**Rasio Akseptor KB Kabupaten Maros Tahun 2016 – 2020**

No	Uraian	2017	2018	2019	2020	2021
1	Jumlah Akseptor KB	31,125	35,521	35,927	45307	45,673
2	Jumlah pasangan usia subur	54,159	54,321	54,484	64682	64,208
3	<b>Rasio Akseptor KB</b>	57.47	65.39	65.94	70.05	71.13

Sumber : Dinas DP3ADALDUKKB, 2022

**2.1.2.4.8.10. Angka Pemakaian Kontrasepsi/CPR Bagi Perempuan Menikah Usia 15-49 Tahun**

Pengaturan kelahiran yang dikenal pula sebagai kontrasepsi dan pengaturan fertilitas, merupakan metode atau alat yang digunakan untuk mencegah kehamilan. Perencanaan, pembekalan dan penggunaan kontrasepsi disebut keluarga berencana. Jumlah peserta KB aktif di Kabupaten Maros menunjukkan perkembangan yang cukup baik setiap tahunnya.

Pada tahun 2017 jumlah peserta KB aktif sebanyak 33.703 PUS dari 54.159 PUS yang ada, sehingga angka pemakaian kontrasepsi sebesar 62,23%. Kemudian meningkat menjadi 44.889 PUS yang menjadi peserta KB aktif dari 64.208 PUS yang ada, sehingga angka pemakaian kontrasepsi pada tahun 2021 sebesar 69,91%.

**Tabel 2.195**  
**Angka Pemakaian Kontrasepsi/CPR bagi Perempuan Menikah Usia 15-49**  
**Kabupaten Maros Tahun 2016 – 2020**

No	Uraian	2017	2018	2019	2020	2021
1	Jumlah Peserta KB Aktif	33,703	35,081	35,573	44,928	44,889
2	Jumlah pasangan usia subur	54,159	54,321	54,484	64,682	64,208
3	<b>Angka Pemakaian Kontrasepsi/CPR bagi Perempuan Menikah Usia 15-49</b>	62.23	64.58	65.29	69.46	69.91

Sumber : Dinas DP3ADALDUKKB Kab. Maros, 2022

**2.1.2.4.8.11. Angka Kelahiran Remaja (Perempuan Usia 15-19) Per 1.000 Perempuan Usia 15-19 Tahun (ASFR 15-19)**

Angka Kelahiran Remaja (ASFR) adalah Banyaknya kelahiran per 1.000 wanita pada kelompok usia tertentu antara 15-49 tahun. ASFR merupakan indikator kelahiran yang memperhitungkan perbedaan fertilitas dan wanita usia subur menurut umurnya.

Jumlah kelahiran remaja di Kabupaten Maros pada tahun 2017 sebanyak 2,143 orang dengan Angka kelahiran remaja sebesar 131,09 orang per 1000 perempuan. Pada tahun 2018 angka ini meningkat hingga mencapai 393,10 orang per 1.000 perempuan. Pada tahun tahun 2020 ASFR Kabupaten Maros menurun hingga mencapai 131,67 orang per 1.000 perempuan dengan jumlah kelahiran dari perempuan pada umur 15-19 tahun sebanyak 2.327 orang. Pada Tahun 2021 sebanyak 385 orang dengan angka kelahiran remaja sebesar 15,450 orang. Jumlahnya semakin menurun setiap tahun tapi tetap masih tinggi.

Masih cukup tingginya jumlah perempuan yang melahirkan pada kelompok umur 15-19 tahun di Kabupaten Maros disebabkan masih adanya budaya masyarakat, utamanya masyarakat yang berada di pelosok desa yang menikahkan anak perempuannya pada usia muda, dengan anggapan bahwa perempuan tidak perlu memiliki pendidikan yang tinggi, dapat membaca dan menulis sudah dirasakan cukup. Di samping itu, masih berlaku pemikiran bahwa perempuan yang telah memasuki masa akil baliq harus segera dinikahkan.

**Tabel 2.196**  
**Angka Kelahiran Remaja (Perempuan Usia 15-19) Per 1000 Perempuan Usia 15-19 Tahun (ASFR 15-19) Kabupaten Maros Tahun 2016 – 2020**

No	Uraian	2017	2018	2019	2020	2021
1	Jumlah Kelahiran dari perempuan pada kelompok umur 15-19 tahun	1.605	2.143	6.459	5.944	2.327
2	Jumlah penduduk perempuan kelompok umur 15-19 tahun pada pertengahan tahun yang sama	16.877	16.347	16.432	16.511	17.675
3	Angka Kelahiran Remaja (Perempuan Usia 15-19) Per 1000 Perempuan Usia 15-19 Tahun (ASFR 15-19)	95,10	131,09	393,10	360,00	131,67

Sumber : Dinas DP3ADALDUKKB Kab. Maros, 2022

### 2.1.2.4.8.12. Cakupan Pasangan Usia Subur (PUS) Yang Istrinya Dibawah 20 Tahun

Pendewasaan Usia Perkawinan (PUP) adalah upaya untuk meningkatkan usia pada perkawinan pertama, sehingga mencapai usia minimal pada saat perkawinan yaitu 20 tahun bagi wanita. Program ini bertujuan untuk mengurangi angka usia perkawinan dini.

Cakupan PUS yang istrinya di bawah 20 tahun pada tahun 2017 sebesar 1,63% kemudian menurun hingga mencapai 0,51% pada tahun 2020. Jumlah PUS dengan istri dibawah 20 tahun pada tahun 1.141 PUS pada tahun 2017 kemudian menurun hingga mencapai 330 PUS pada tahun 2020. Pada tahun 2021 terjadi peningkatan sebesar 21.26% dengan jumlah PUS dengan istri dibawah 20 tahun sebesar 14,297 orang.

Menurunnya cakupan PUS yang istrinya dibawah 20 tahun banyak dipengaruhi oleh tingkat pendidikan yang cukup tinggi yang dimiliki setiap pasangan, sehingga pengetahuan tentang umur yang ideal untuk menikah telah dimiliki oleh pasangan tersebut. Selain itu sosialisasi serta pelatihan yang dilakukan

DDP3ADALDUKKB ke sekolah-sekolah dan kepada masyarakat umum juga sangat membantu dalam menurunkan angka cakupan PUS yang istrinya dibawah 20 tahun.

**Tabel 2.197**  
**Cakupan Pasangan Usia Subur (PUS) Yang Istrinya Dibawah di Bawah 20 Tahun Kabupaten Maros Tahun 2017 – 2021**

No	Uraian	2017	2018	2019	2020	2021
1	Jumlah pasangan usia subur dengan istri di umur kurang dari 20 tahun	880	679	283	330	14,297
2	Jumlah pasangan usia subur	54,159	54,321	54,484	64,682	67,248
3	Cakupan Pasangan Usia Subur (PUS) Yang Istrinya Dibawah di Bawah 20 Tahun	1.63	1.25	0.52	0.51	21.26

Sumber : Dinas DP3ADALDUKKB Kab. Maros, 2022

**2.1.2.4.8.13. Cakupan Pasangan Usia Subur (PUS) Yang Ingin Ber KB Tidak Terpenuhi (*Unmet Need*)**

Kebutuhan keluarga berencana yang belum terpenuhi (*unmet need*) didefinisikan sebagai kesenjangan antara niat wanita usia reproduksi dengan perilaku penggunaan kontrasepsi. Beberapa wanita yang menikah dan tidak menikah ingin menghindari kehamilan tetapi tidak menggunakan kontrasepsi.

Cakupan Pasangan Usia Subur yang ingin ber KB tidak terpenuhi menunjukkan tren yang berfluktuatif selama tahun 2017 hingga tahun 2021. Pada tahun 2017 cakupan PUS mencapai 25,61%, kemudian menurun hingga mencapai tahun 2018 sebesar 13,74%. Pada tahun 2019 cakupan PUS *Unmet Need* meningkat hingga mencapai 14,49%, kemudian menurun Kembali pada tahun 2020 dengan cakupan sebesar 14,08%. Pada tahun 2021 terjadi peningkatan sebesar 14.43%.

**Tabel 2.198**  
**Cakupan PUS Yang Ingin Ber KB Tidak Terpenuhi (*Unmet Need*) Kabupaten Maros Tahun 2017 – 2021**

No	Uraian	2017	2018	2019	2020	2021
1	Jumlah PUS yang ingin ber KB tetapi tidak terlayani	13,978	7,464	7,895	9,104	9,704
2	Jumlah pasangan usia subur	54,159	54,321	54,484	64,682	67,248
3	Cakupan PUS Yang Ingin Ber KB Tidak Terpenuhi ( <i>Unmet Need</i> )	25.81	13.74	14.49	14.08	14.43

Sumber : Dinas DP3ADALDUKKB Kab. Maros, 2022

**2.1.2.4.8.14. Persentase Penggunaan Kontrasepsi Jangka Panjang**

Alat kontrasepsi jangka panjang (MKJP) adalah alat kontrasepsi yang digunakan untuk menunda, menjarangkan kehamilan, serta menghentikan

kesuburan yang digunakan dengan jangka panjang yang meliputi IUD, implant dan kontrasepsi mantap. Disamping mempercepat penurunan angka kelahiran, penggunaan kontrasepsi jangka panjang juga efisien karena dapat dipakai dalam waktu yang lama serta lebih aman dan efektif.

Persentase penggunaan MKJP di Kabupaten Maros menunjukkan tren peningkatan selama 5 tahun terakhir (2017-2021). Persentase penggunaan MKJP pada tahun 2017 sebesar 11,75%, kemudian meningkat menjadi 23,55% pada tahun 2021. Namun demikian apabila dilihat dari jumlah akseptor KB yang menggunakan MKJP, terlihat bahwa jumlahnya sangat sedikit. Hal ini disebabkan banyak askeptor yang lebih memiliki menggunakan kontrasepsi jangka pendek seperti Pil, Suntik dan kondom.

**Tabel 2.199**  
**Persentase Penggunaan Kontrasepsi Jangka Panjang**  
**Kabupaten Maros Tahun 2017 – 2021**

No	Uraian	2017	2018	2019	2020	2021
1	Jumlah akseptor KB yang menggunakan MKJP	3,657	6,234	7,444	11,789	10,758
2	Jumlah akseptor KB	31,125	35,521	35,927	45,307	45,673
3	Persentase Penggunaan Kontrasepsi Jangka Panjang	11.75	17.55	20.72	26.02	23.55

Sumber : Dinas DP3ADALDUKKB Kab. Maros, 2022

**2.1.2.4.8.15. Persentase Tingkat Keberlangsungan Pemakaian Kontrasepsi**

Tingkat keberlangsungan pemakaian kontrasepsi adalah jangka waktu pemakaian alat kontrasepsi oleh Pasangan Usia Subur. Semakin panjang keberlangsungan pemakaian alat kontrasepsi oleh PUS, semakin baik.

Persentase tingkat keberlangsungan pemakaian kontrasepsi di Kabupaten Maros menunjukkan tren penurunan selama tahun 2017 hingga tahun 2021. Pada tahun 2017 persentase tingkat keberlangsungan pemakaian kontrasepsi sebesar 71,64% kemudian menurun hingga mencapai 42,30% pada tahun 2021.

**Tabel 2.200**  
**Persentase Tingkat Keberlasungan Pemakaian Kontrasepsi**  
**Kabupaten Maros Tahun 2017 – 2021**

No	Uraian	2017	2018	2019	2020	2021
1	Jumlah pasangan usia subur yang tidak lagi menggunakan kontrasepsi	22,299	18,371	18,912	19,754	20,842
2	Jumlah akseptor KB	31,125	35,521	35,927	45,307	49,271
3	Persentase Tingkat Keberlangusngan Pemakaian Kontrasepsi	71.64	51.72	52.64	43.60	42.30

Sumber : Dinas DP3ADALDUKKB Kab. Maros, 2021

**2.1.2.4.8.16. Cakupan Anggota Bina Keluarga Balita ber-KB**

Bina keluarga balita adalah kegiatan yang khusus mengelola tentang pembinaan tumbuh kembang anak melalui pola asuh yang benar berdasarkan kelompok umur, yang dilaksanakan oleh sejumlah kader dan berada ditingkat RW, dengan kata lain Bina Keluarga Balita (BKB) adalah upaya peningkatan pengetahuan, keterampilan dan kesadaran ibu serta anggota keluarga lain dalam membina tumbuh kembang balitanya melalui rangsangan fisik, motorik, kecerdasan, sosial, emosional serta moral yang berlangsung dalam proses interaksi antara ibu/anggota keluarga lainnya dengan anak balita.

Cakupan anggota BKB yang ber KB Kabupaten Maros pada tahun 2017 sebesar 13,86%, kemudian mencapai 19,75% pada tahun 2021. Berdasarkan data yang ada pada Tabel 2. Dibawah ini, diketahui bahwa jumlah anggota kelompok BKB yang ber-KB semakin meningkat setiap tahunnya. Hal ini disebabkan karena semakin pahamnya anggota kelompok BKB tentang program KB, sehingga anggota kelompok BKB tersebut telah dapat mengatur jarak umur antara anak pertama dan kedua dan seterusnya, sehingga setiap anak memiliki masa tumbuh kembang yang cukup baik.

**Tabel 2.201**  
**Cakupan Anggota Bina Keluarga Balita (BKB) ber - KB**  
**Kabupaten Maros Tahun 2017 – 2021**

No	Uraian	2017	2018	2019	2020	2021
1	Jumlah anggota kelompok BKB yang ber-KB	4,313	5,147	7,067	8,287	9,022
2	Jumlah akseptor KB	31,125	35,521	35,927	45,307	45,673
3	Cakupan Anggota Bina Keluarga Balita (BKB) ber – KB	13.86	14.49	19.67	18.29	19.75

Sumber : Dinas DP3ADALDUKKB Kab. Maros, 2022

**2.1.2.4.8.17. Cakupan Anggota Bina Keluarga Remaja ber-KB**

Bina Keluarga Remaja (BKR) merupakan program strategis dalam upaya menyiapkan sumberdaya manusia (SDM) yang berkualitas dalam lingkungan masyarakat. Program BKR merupakan upaya meningkatkan pengetahuan, sikap dan keterampilan orang tua dan anggota lain dalam membina tumbuh kembang anak dan remaja secara seimbang melalui komunikasi efektif antara orang tua dan anak remaja.

Cakupan anggota BKR ber-KB selama tahun 2017 hingga tahun 2021 di Kabupaten Maros menunjukkan peningkatan yang cukup signifikan. Pada tahun



2017 cakupan anggota BKR ber-KB sebesar 8,93%, kemudian meningkat pada tahun 2021 menjadi 12,31%. Walaupun secara umum cakupannya meningkat, namun apabila dibandingkan dengan jumlah akseptor KB, jumlah anggota kelompok BKR yang ber – KB jumlah sangat sedikit. Hal ini disebabkan

**Tabel 2.202**  
**Cakupan Anggota Bina Keluarga Remaja (BKR) ber - KB**  
**Kabupaten Maros Tahun 2017 – 2021**

No	Uraian	2017	2018	2019	2020	2021
1	Jumlah anggota kelompok BKR yang ber-KB	2,781	4,049	4,667	5,786	5,622
2	Jumlah akseptor KB	31,125	35,521	35,927	45,307	45,673
3	Cakupan Anggota Bina Keluarga Remaja (BKR) Ber-KB	8.93	11.40	12.99	12.77	12.31

Sumber : Dinas DP3ADALDUKKB Kab. Maros, 2022

### 2.1.2.4.8.18. Cakupan Anggota Bina Keluarga Lansia ber-KB

Bina Keluarga Lansia (BKL) adalah kelompok kegiatan yang dilakukan untuk meningkatkan pengetahuan dan keterampilan keluarga yang memiliki lanjut usia dalam pengasuhan, perawatan dan pemberdayaan lansia agar dapat meningkatkan kesejahteraannya.

Cakupan anggota BKL yang ber-KB juga meningkatkan peningkatan setiap tahunnya dari tahun 2017 hingga tahun 2020, walaupun peningkatannya tidak terlalu signifikan. Pada tahun 2017 cakupan BKL ber-KB sebesar 4,67%, kemudian sedikit meningkat hingga mencapai 5,56 tahun 2020. Pada tahun 2021 terjadi penurunan sebesar 3,71%.

Jumlah anggota BKL ber-KB cukup sedikit dikarenakan jumlah penduduk lansia yang memang tidak banyak, selain itu dikarenakan faktor umur, banyak anggota BKL merasakan tidak perlu ber-KB karena menganggap bahwa dirinya tidak dapat memproduksi lagi.

**Tabel 2.203**  
**Cakupan Anggota Bina Keluarga Lansia (BKL) ber - KB**  
**Kabupaten Maros Tahun 2017 – 2021**

No	Uraian	2017	2018	2019	2020	2021
1	Jumlah anggota kelompok BKL yang ber-KB	1,454	1,680	1,814	2,519	1,828
2	Jumlah akseptor KB	31,125	35,521	35,927	45,307	49,271
3	Cakupan Anggota Bina Keluarga Lansia (BKL) Ber- KB	4.67	4.73	5.05	5.56	3.71

Sumber : Dinas DP3ADALDUKKB Kab. Maros, 2022

### 2.1.2.4.8.19. Pusat Pelayanan Keluarga Sejahtera (PPKS) Di Setiap Kecamatan

Pusat Pelayanan Keluarga Sejahtera (PPKS) merupakan pelayanan konseling keluarga untuk mendukung pembinaan keluarga yang telah diselenggarakan oleh masyarakat. Kebahagiaan keluarga sangat tergantung kualitas setiap individu anggota keluarga yang di pengaruhi beberapa aspek antara lain kesiapan remaja dalam menuju jenjang rumah tangga.

Persentase PPKS di Kabupaten Maros hingga tahun 2017 sebesar 21,43% dengan jumlah PPKS sebanyak 3 PPKS, kemudian pada tahun 2021 persentasenya meningkat hingga mencapai 28,57% dengan jumlah PPKS yang terbentuk sebanyak 7 PPKS. Jumlah PPKS yang terbentuk pada tahun 2020 sudah sangat mencukupi dikarenakan terdapat beberapa kecamatan yang letaknya berdekatan sehingga 1 PPKS dapat melayani beberapa kecamatan yang letaknya berdekatan.

**Tabel 2.204**  
**Pusat Pelayanan Keluarga Sejahtera (PPKS) di Setiap Kecamatan**  
**Kabupaten Maros Tahun 2017 – 2021**

No	Uraian	2017	2018	2019	2020	2021
1	Jumlah PPKS	3	4	4	7	4
2	Jumlah Kecamatan	14	14	14	14	14
3	Pusat Pelayanan Keluarga Sejahtera (PPKS) di Setiap kecamatan	21.43	28.57	28.57	50.00	28.57

Sumber : Dinas DP3ADALDUKKB Kab. Maros, 2022

### 2.1.2.4.8.20. Cakupan Remaja Dalam Pusat Informasi dan Konseling Remaja/Mahasiswa

Pusat informasi dan konseling (PIK) adalah suatu wadah kegiatan PKBR yang dikelola dari, oleh dan untuk remaja dan mahasiswa guna memberikan pelayanan informasi dan konseling tentang perencanaan kehidupan berkeluarga bagi remaja dan mahasiswa serta kegiatan-kegiatan penunjang lainnya.

Apabila dibandingkan dengan jumlah kecamatan, cakupan remaja dalam PIK sebesar 100%, dikarenakan pada seluruh kecamatan telah terbentuk PIK. Namun untuk mengetahui cakupan PIK yang sebenarnya, maka yang dihitung adalah jumlah sekolah yang telah memiliki PIK. Apabila cakupan PIK dihitung berdasarkan sekolah maka diperoleh data pada tahun 2016 cakupan PIK sebesar 40,83% kemudian meningkat menjadi 45,48% pada tahun 2020.

Walaupun mengalami peningkatan namun jumlah PIK yang terbentuk belum mencakup keseluruhan sekolah yang ada di Kabupaten Maros. Hal ini disebabkan keterbatasan anggaran yang dimiliki oleh Dinas DP3ADALDUKKB dalam melatih remaja dan mahasiswa agar memiliki kompetensi untuk mengelola PIK di

sekolah masing-masing. Selain itu lokasi sekolah-sekolah yang cukup jauh di pedalaman juga menjadi kendala tersendiri.

**Tabel 2.205**  
**Cakupan Remaja Dalam Pusat Informasi dan Konseling Remaja/Mahasiswa Kabupaten Maros Tahun 2016 – 2020**

No	Uraian	2017	2018	2019	2020	2021
1	Jumlah PIK R/M	160	168	167	167	106
2	Jumlah Sekolah	361	336	306	368	368
3	Cakupan Remaja Dalam Pusat Informasi dan Konseling Remaja/Mahasiswa	44.32	50.00	54.58	45.38	28.80

Sumber : Dinas DP3ADALDUKKB Kab. Maros, 2022

**2.1.2.4.8.21. Cakupan PKB/PLKB Yang Digunakan Perangkat Daerah KB Untuk Perencanaan dan Pelaksanaan Pembangunan Daerah di Bidang Pengendalian Penduduk**

Cakupan PKB/PLKB yang digunakan perangkat daerah KB untuk perencanaan dan pelaksanaan pembangunan daerah mencapai 100% setiap tahunnya. Pada tahun 2017 jumlah PKB dan PLKB Kabupaten Maros sebanyak 138 kelompok, kemudian menurun menjadi 135 kelompok pada tahun 2021. Cakupan PKB dan PLKB yang digunakan sebesar 100%

**Tabel 2.206**  
**Cakupan PKB/PLKB Yang Didayagunakan Perangkat Daerah KB Untuk Perencanaan dan Pelaksanaan Pembangunan Daerah di Bidang Pengendalian Penduduk Kabupaten Maros Tahun 2017 – 2021**

No	Uraian	2017	2018	2019	2020	2021
1	Jumlah PKB dan PLKB yang didayagunakan	138	138	138	138	135
2	Jumlah PKB/PLKB	138	138	138	138	135
3	Cakupan PKB/PLKB Yang Didayagunakan Perangkat Daerah KB Untuk Perencanaan dan Pelaksanaan Pembangunan Daerah di Bidang Pengendalian Penduduk	100	100	100	100	100

Sumber : Dinas DP3ADALDUKKB Kab. Maros, 2022

**2.1.2.4.8.22. Cakupan PUD Peserta KB Anggota Usaha Peningkatan Pendapatan Usaha Keluarga Sejahtera (UPPKS) Yang Ber KB Mandiri**

Usaha Peningkatan Pendapatan Usaha Keluarga Sejahtera (UPPKS) adalah kelompok usaha ekonomi produktif yang beranggotakan sekumpulan anggota keluarga yang saling berinteraksi dan terdiri dari berbagai tahapan keluarga

sejahtera, baik pasangan usia subur yang sudah ber KB maupun yang belum ber-KB dalam rangka meningkatkan tahapan kesejahteraan.

Cakupan PUS peserta KB anggota UPPKS yang ber KB Mandiri pada tahun 2017 sebesar 62,67% kemudian meningkat hingga mencapai 73,66% pada tahun 2021.

Semakin banyaknya anggota kelompok UPPKS yang ber-KB mandiri disebabkan sosialisasi yang diselenggarakan Dinas DP3ADALDUKKB bahwa dengan ber KB, maka anggota keluarga yang harus dihidupi tidak banyak sehingga beban juga semakin kecil. Dengan demikian anggota kelompok dapat meningkatkan pendapatan hingga dapat mencapai keluarga sejahtera.

**Tabel 2.207**  
**Cakupan PUS Peserta KB Anggota Usaha Peningkatan Pendapatan Keluarga Usaha Sejahtera (UPPKS) Yang Ber-KB Mandiri Kabupaten Maros Tahun 2017 – 2021**

No	Uraian	2017	2018	2019	2020	2021
1	Jumlah Anggota kelompok UPPKS yang Ber-KB Mandiri	1,242	1,353	1,475	1,660	565
2	Jumlah Anggota kelompok UPPKS	1,981	2,120	2,268	2,427	767
3	Cakupan PUS Peserta KB Anggota Usaha Peningkatan Pendapatan Keluarga Usaha Sejahtera (UPPKS) Yang Ber-KB Mandiri	62.67	63.85	65.04	68.41	73.66

Sumber : Dinas DP3ADALDUKKB Kab. Maros, 2022

#### **2.1.2.4.8.23. Rasio Petugas Pembantu Pembinaan KB Desa (DP3ADALDUKKBD) di Setiap Desa/Kelurahan**

Peran Petugas Pembantu Pembinaan sebagai penyedia fasilitas khususnya tentang fasilitas keluarga berencana yang terdiri dari tempat, obat-obatan dan alat peraga edukasi kontrasepsi. Sedangkan penerima layanan terdiri dari masyarakat yang merupakan Pasangan Usia Subur dan Wanita Usia Subur. Peran DP3ADALDUKKBD juga mendapat tugas tambahan yang merupakan UPPKS dan memberikan pembinaan kepada masyarakat yaitu bina keluarga balita, bina keluarga remaja dan bina lingkungan keluarga. Seluruh desa dan kelurahan yang berada di Kabupaten Maros sebanyak 103 desa/kelurahan telah memiliki DP3ADALDUKKBD sehingga rasionya telah mencapai 100.

**Tabel 2.208**  
**Rasio Petugas Pembantu Pembina KB Desa (DP3ADALDUKKBD) Setiap Desa/Kelurahan Kabupaten Maros Tahun 2017 – 2021**

No	Uraian	2017	2018	2019	2020	2021
1	Jumlah petugas pembantu pembina KB desa	103	103	103	103	103
2	Jumlah desa/kelurahan	103	103	103	103	103
3	Rasio Petugas Pembantu Pembina KB Desa (DP3ADALDUKKBD) Setiap Desa/Kelurahan	100	100	100	100	100

Sumber : Dinas DP3ADALDUKKB Kab. Maros, 2022

**2.1.2.4.8.24. Cakupan Ketersediaan dan Distribusi Alat dan Obat Kontrasepsi Untuk memenuhi Permintaan Masyarakat**

Cakupan ketersediaan obat dan alat kontrasepsi (alokon) di Kabupaten Maros pada tahun 2017 hingga 2019 telah melebihi perkiraan permintaan masyarakat. Dengan kata lain ketersediaan dan distribusi alat dan obat kontrasepsi untuk Kabupaten Maros telah over target. Cakupan ketersediaan dan distribusi alokon menunjukkan tren penurunan dari tahun 2017 hingga tahun 2021. Pada tahun 2017 cakupan ketersediaan dan distribusi alokon sebesar 170,09% kemudian menurun hingga mencapai 27,60% pada tahun 2021.

Menurunnya jumlah alokon yang tersedia di fasket pada tahun 2020 diakibatkan adanya penutupan bandara dan pembatasan aktivitas masyarakat apda bulan Maret hingga September tahun 2020 karena adanya pandemic Covid-19. Pada tahun 2021 jumlah alokon yang tersedia di kabupaten sebanyak 10,720 alokon, sedangkan kebutuhan masyarakat sebesar 38.835 alokon.

**Tabel 2.209**  
**Cakupan Ketersediaan dan Distribusi Alat dan Obat Kontrasepsi Untuk Memenuhi Permintaan Masyarakat Kabupaten Maros Tahun 2017 – 2021**

No	Uraian	2017	2018	2019	2020	2021
1	Jumlah alkon per mix kontrasepsi yang tersedia di faskes dan gudang alkon kab/kota	66,495	83,092	64,096	28,145	10,720
2	Perkiraan permintaan masyarakat	39,093	42,611	46,446	42,285	38,835
3	Cakupan Ketersediaan dan Distribusi Alat dan Obat Kontrasepsi Untuk Memenuhi Permintaan Masyarakat	170.09	195.00	138.00	66.56	27.60

Sumber : Dinas DP3ADALDUKKB Kab. Maros, 2022

**2.1.2.4.8.25. Persentase Faskes dan Jejaringnya (Di Seluruh Tingkat Wilayah) Yang Bekerjasama Dengan BPJS dan Memberikan Pelayanan KBKR Sesuai Dengan Standarisasi Pelayanan**

Persentase faskes dan jaringannya yang bekerjasama dengan BPJS dan memberikan KBKR telah mencapai 100%, dengan demikian semua fasilitas kesehatan (faskes) dan jejaring yang ada di Kabupaten Maros telah memberikan pelayanan KBKR. Jumlah faskes dan jejaringnya yang bekerjasama dengan BPJS di Kabupaten Maros sebanyak 53 Unit, kemudian meningkat hingga mencapai 55 unit pada taun 2019 hingga tahun 2020.

**Tabel 2.210**  
**Persentase Faskes dan Jejaringnya (Diseluruh Tingkatan Wilayah) Yang Bekerjasama dengan BPJS dan Memberikan Pelayanan KBKR Sesuai Dengan Standarisasi Pelayanan Kabupaten Maros Tahun 2017 – 2021**

No	Uraian	2017	2018	2019	2020	2021
1	Jumlah faskes dan jejaring yang bekerjasama dengan BPJS	20	21	21	21	25
2	Jumlah faskes dan jejaring	25	25	25	25	25
3	Persentase Faskes dan jejaringnya (Diseluruh Tingkatan Wilayah) Yang Bekerjasama dengan BPJS dan Memberikan Pelayanan KBKR Sesuai dengan Standarisasi Pelayanan	80	84	84	84	100

Sumber : Dinas DP3ADALDUKKB Kab. Maros, 2022

**2.1.2.4.8.26. Cakupan Penyediaan Data Mikro Keliarga di Setiap Desa**

Data mikro diperlukan agar tersedia kependudukan dan keluarga yang lengkap dan akurat sehingga indikator-indikator pembangunan yang berhubungan dengan kependudukan dan keluarga dapat teridentifikasi dalam rangka melakukan intervensi pembangunan (Kependudukan Keluarga Berencana dan Pembangunan Keluarga) KKBPK apabila diperlukan. Cakupan penyediaan informasi data mikro keluarga di setiap desa Kabupaten Maros telah mencapai 100%.

**Tabel 2.211**  
**Cakupan Penyediaan Informasi Data Mikro Keluarga di Setiap Desa Kabupaten Maros Tahun 2017 – 2021**

No	Uraian	2017	2018	2019	2020	2021
1	Jumlah informasi data mikro keluarga yang tersedia	40	40	40	40	58
2	Jumlah seluruh informasi data mikro keluarga	40	40	40	40	58
3	Cakupan Penyediaan Informasi Data Mikro Keluarga di Setiap Desa	100	100	100	100	100

Sumber : Dinas DP3ADALDUKKB Kab. Maros, 2022

### 2.1.2.4.8.27. Persentase Remaja Terkena Infeksi Menular Seksual (IMS)

Masa remaja adalah masa yang sangat rentan terkena IMS dikarenakan perkembangan hormonal yang mempengaruhi perkembangan fisik, psikologis sedikit banyak menyebabkan remaja mulai menunjukkan ketertarikan pada aktivitas seksual. Pemahaman yang tepat dan informasi yang jelas tentang masalah seksual dapat menghindarkan remaja dari resiko tertular IMS.

Kasus remaja yang terkena IMS ditemukan pada tahun 2016 sebanyak 2 kasus dan pada tahun 2017 sebanyak 1 kasus. Untuk tahun 2020 tidak ditemukan kasus adanya remaja yang terkena IMS.

**Tabel 2.212**  
**Cakupan Penyediaan Informasi Data Mikro Keluarga di Setiap Desa**  
**Kabupaten Maros Tahun 2017 – 2021**

No	Uraian	2017	2018	2019	2020	2021
1	Jumlah remaja yang terkena infeksi menular seksual (IMS)	1	0	0	0	0
2	Jumlah remaja	64,425	64,655	64,732	64,733	64,974
3	Persentase Remaja Terkena Infeksi Menular seksual (IMS)	0.002	0.000	0.000	0.000	0.000

Sumber : Dinas DP3ADALDUKKB Kab. Maros, 2022

### 2.1.2.4.8.28. Cakupan Keluarga Yang Mempunyai Balita dan Anak Yang Memahami dan Melaksanakan Pengasuhan dan Pembinaan Tumbuh Kembang anak

Kesadaran dan pemahaman orangtua terhadap proses tumbuh-kembang anak jelas memiliki peran penting terhadap masa depan anak-anak. Jumlah keluarga yang memiliki balita di Kabupaten Maros pada tahun 2017 cakupan keluarga yang mempunyai balita dan anak yang memahami dan melaksanakan pengasuhan dan pembinaan tumbuh kembang anak sebesar 12,58% kemudian menurun pada tahun 2021 hingga mencapai 2.44%.

Sehubungan dengan penurunan tersebut, Dinas DP3ADALDUKKB mengadakan penyuluhan tentang pengasuhan dan pembinaan tumbuh kembang anak bertempat. Kegiatan ini bertujuan untuk meningkatkan pemahaman, sikap dan keterampilan orang tua/keluarga dalam mengasuh anak dari masa kehamilan, setelah lahir sampai balita, dengan berharap bisa meningkatkan kesadaran masyarakat akan pentingnya memelihara kesehatan keluarga terutama anak secara holistik (menyeluruh) terutama dari stunting.



**Tabel 2.213**  
**Cakupan Penyediaan Informasi Data Mikro Keluarga di Setiap Desa**  
**Kabupaten Maros Tahun 2016 – 2020**

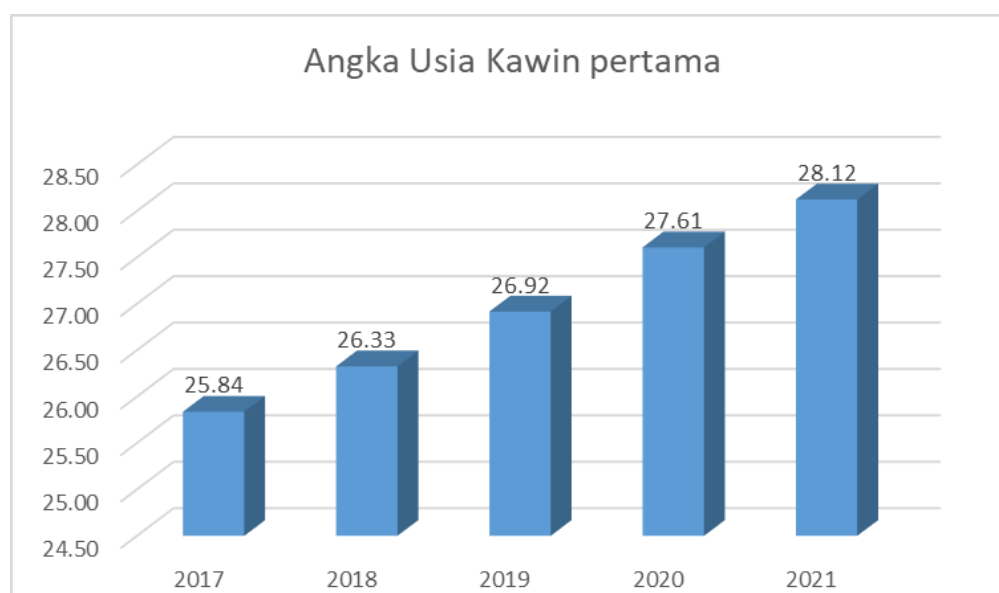
No	Uraian	2017	2018	2019	2020	2021
1	Jumlah keluarga yang mempunyai balita dan anak yang memahami dan melaksanakan pengasuhan dan pembinaan tumbuh kembang	5,883	6,326	6,215	5,780	1,002
2	Jumlah keluarga mempunyai balita dan anak	46,782	43,507	40,462	37,629	41,020
3	Cakupan Keluarga Yang mempunyai Balita dan Anak Yang Memahami dan Melaksanakan Pengasuhan dan Pembinaan Tumbuh Kembang Anak	12.58	14.54	15.36	15.36	2.44

Sumber : Dinas DP3ADALDUKKB Kab. Maros, 2022

**2.1.2.4.8.29. Rata-Rata Angka Usia Kawin Pertama**

Usia kawin pertama adalah usia dimana seseorang melakukan hubungan intim untuk pertama kalinya. Usia kawin pertama dalam suatu pernikahan berarti umur mulai berhubungan kelamin antara individu wanita yang terikat dalam suatu lembaga perkawinan. Rendahnya umur perkawinan pertama pada wanita disebabkan karena rendahnya tingkat pendidikan dan kemampuan ekonomi. Usia kawin Pertama di Kabupaten Maros rata-rata 25-26 tahun selama tahun 2017 hingga tahun 2021.

**Grafik 2.39**  
**Angka Usia Kawin Pertama**



Sumber : Dinas DP3ADALDUKKB Kab. Maros, 2022

### 2.1.2.4.9. Perhubungan

#### 2.1.2.4.9.1. Jumlah Arus Penumpang Angkutan Umum

Jumlah arus penumpang umum adalah jumlah penumpang yang tercatat setiap tahunnya, baik pada penumpang untuk angkutan umum darat, laut maupun udara. Jumlah arus penumpang umum Kabupaten Maros didominasi oleh penumpang pesawat udara. Tahun 2017 jumlah penumpang di Kabupaten Maros sebanyak 12.282.000. Pada tahun 2019, jumlah penumpang angkutan umum sebanyak 13.59.492 orang. Jumlah penumpang angkutan umum pada tahun 2020 sebesar 1.797.772 orang. Pada tahun 2021 jumlah penumpang sebesar 1.799.171 orang.

Pada tahun 2020 terjadi penurunan jumlah penumpang pada angkutan umum yang disebabkan adanya pandemi COVID-19 pada tahun 2020. Akibat pandemi tersebut terjadi penutupan bandara, terminal dan seluruh operasional angkutan umum dihentikan selama kurang lebih 4 bulan. Pada tahun 2021, pandemic covid-19 sudah agak terkendali sehingga terjadi kenaikan jumlah penumpang walaupun tidak terlalu signifikan.

**Tabel 2.214**  
**Jumlah Penumpang Angkutan Umum**  
**Kabupaten Maros Tahun 2017 – 2021**

No	Uraian	2017	2018	2019	2020	2021
1	Jumlah arus penumpang umum Bis	2.224	2.257	2.291	200	136
2	Jumlah arus penumpang angkutan umum Pesawat Udara	12.282.000	12.662.215	13.054.201	1.797.572	1,799,171
3	Jumlah Penumpang Angkutan Umum	12.284.224	12.664.472	13.056.492	1.797.772	1,799,307

Sumber : Dinas PUTRPP, 2022

#### 2.1.2.4.9.2. Rasio Ijin Trayek

Ijin trayek adalah ijin untuk mengangkut orang dengan mobil bus dan/atau mobil penumpang umum pada jaringan trayek. Trayek adalah lintasan kendaraan

umum untuk pelayanan jasa angkutan dengan mobil bus yang mempunyai asal dan tujuan perjalanan tetap, lintasan tetap dan jadwal tetap maupun tidak terjadwal.

Rasio ijin trayek Kabupaten Maros menunjukkan tren yang berfluktuatif selama tahun 2017 hingga tahun 2021. Pada tahun 2017 rasio ijin tratek sebesar 0,0009 dengan jumlah izin yang dikeluarkan sebanyak 225 izin Pada tahun 2021 rasio izin trayek yang dikeluarkan sebesar 0,0002 dengan jumlah izin yang dikelaurkan sebsar 91 izin.

Penurunan izin trayek yang dikeluarkan disebabkan banyaknya angkutan umum yang berhenti beroperasi diakibatkan banyaknya angkutan *online* yang lebih banyak digunakan masyarakat, selain itu pada tahun 2021 akibat pandemi COVID-19 jumlah angkutan umum yang berhenti beroperasi juga bertambah.

**Tabel 2.215**  
**Rasio Ijin Trayek Kabupaten Maros Tahun 2017 – 2021**

No	Uraian	2017	2018	2019	2020	2021
1	Jumlah ijin trayek yang dikeluarkan	304	225	166	123	91
2	Jumlah Penduduk	346.383	349.822	353.121	391.774	396,924
3	Rasio Ijin Trayek	0,0009	0,0006	0,0005	0,0003	0.0002

Sumber : Dinas PUTRPP, 2022

**2.1.2.4.9.3. Jumlah Uji KIR Angkutan Umum**

Uji KIR adalah serangkaian kegiatan menguji dan/atau memeriksa bagian-bagian kendaraan bermotor, kereta gandengan. Kereta tempelan dan kendaraan khusus dalam rangka pemenuhan terhadap persyaratan teknis dan laik jalan. Jumlah uji KIR yang dikeluarkan Dinas Perhubungan Kabupaten Maros untuk angkutan umum menunjukkan tren penurunan. Pada tahun 2017, jumlah uji KIR angkutan umum sebanyak 705 kendaraan, kemudian pada tahun 2017 sebanyak 705 kendaraan dan pada tahun 2018 mencapai 382 kendaraan. Pada tahun 2019 dan 2020 Uji KIR tidak dilaksanakan oleh Dinas Perhubungan disebabkan tidak adanya sarana gedung untuk melaksanakan kegiatan serta peralatan yang yang tidak memadai. Pada tahun 2021 jumlah uji KIR sebanyak 426 kendaan.

**Tabel 2.216**  
**Jumlah Uji KIR Angkutan Umum Kabupaten Maros Tahun 2017 - 2021**

Uraian	2017	2018	2019	2020	2021
Jumlah uji KIR angkutan umum	705	668	-	-	426

Sumber : Dinas PUTRPP, 2022

**2.1.2.4.9.4. Jumlah Pelabuhan Laut/Udara/Terminal Bus**

Pelabuhan, terminal atau bandara udara adalah sarana/tempat yang digunakan sebagai kegiatan perusahaan untuk menaikkan dan menurunkan barang atau penumpang. Pelabuhan, terminal dan Bandar udara biasanya

diperlukan bagi daerah-daerah untuk dapat berkembang karena kelancaran transportasi baik udara, laut maupun darat sangat bergantung pada ketersediaan sarana tersebut.

Kabupaten Maros tidak memiliki terminal bus dan terminal laut. Yang terdapat di Kabupaten Maros hanya Terminal C yang melayani angkutan umum antar kecamatan dan desa. Kabupaten Maros memiliki Bandar Udara Internasional Sultan Hasanuddin yang terletak di Kecamatan Mandai.

**Tabel 2.217**  
**Jumlah Pelabuhan Laut/Udara/Terminal Bus**  
**Kabupaten Maros Tahun 2017 – 2021**

No	Uraian	2017	2018	2019	2020	2021
1	Jumlah Pelabuhan laut	0	0	0	48	48
2	Jumlah Terminal Bus	0	0	0	1	1
3	Jumlah Pelabuhan Udara	1	1	1	50	50

Sumber : Dinas PUTRPP, 2022

**2.1.2.4.9.5. Persentase Layanan Angkutan Darat**

Layanan angkutan darat adalah jumlah masyarakat yang dapat dilayani dengan angkutan darat yang tersedia pada suatu wilayah atau daerah. Persentase layanan angkutan darat Kabupaten Maros cukup kecil apabila dilihat dari jumlah penumpang yang harus dilayani. Pada tahun 2017 persentase layanan angkutan darat sebesar 69,83% kemudian meningkat hingga mencapai 80,23% pada tahun 2019. Tahun 2020 akibat adanya pandemi persentase layanan angkutan darat menurun sangat drastis hingga mencapai 11,00%. Pada tahun 2021 masih mengalami penurunan sebesar 34.74%.

**Tabel 2.218**  
**Persentase Layanan Angkutan Darat Kabupaten Maros Tahun 2017 – 2021**

No	Uraian	2017	2018	2019	2020	2021
1	Jumlah Angkutan darat	1,553	1,751	1,838	410	420
2	Jumlah penumpang angkutan darat	2,224	2,257	2,291	1,109	1,209
3	Persentase Layanan Angkutan Darat	69.83	77.57	80.23	36.97	34.74

Sumber : Dinas PUTRPP, 2022

**2.1.2.4.9.6. Persentase Kepemilikan KIR Angkutan Umum**

Persentase kepemilikan KIR angkutan umum Kabupaten Maros setiap tahunnya menunjukkan tren penurunan. Hal ini disebabkan jumlah angkutan yang tidak memiliki KIR setiap tahun terus menurun, namun jumlah angkutan umum juga jumlahnya semakin sedikit.

Pada tahun 2017 persentase kepemilikan KIR sebesar 7,92%, kemudian menurun hingga menjadi 4,19% pada tahun 2019 persentase kepemilikan KIR meningkat hingga mencapai 8,92% disebabkan jumlah angkutan umum yang bertambah sedangkan Dinas Perhubungan tidak memiliki sarana dan prasarana yang memenuhi standar yang dimiliki oleh Dinas Perhubungan maka pengujian KIR tidak dapat dilaksanakan.

Pada tahun 2021 persentase kepemilikan KIR meningkat sangat signifikan hingga mencapai 100%. Hal ini disebabkan banyaknya angkutan umum yang berhenti beroperasi akibat pandemi sehingga yang tertinggal sebanyak 420 unit angkutan umum, dan keseluruhannya telah memiliki KIR.

**Tabel 2.219**  
**Persentase kepemilikan KIR Angkutan Umum**  
**Kabupaten Maros Tahun 2016 – 2020**

No	Uraian	2017	2018	2019	2020	2021
1	Jumlah angkutan umum yang tidak memiliki KIR pada tahun n	123	77	164	22	420
2	Jumlah angkutan umum pada tahun n	1,553	1,751	1,838	410	420
3	Persentase kepemilikan KIR Angkutan Umum	7.92	4.40	8.92	5.37	100.00

Sumber : Dinas PUTRPP, 2022

#### **2.1.2.4.9.7. Pemasangan Rambu-Rambu**

Rambu-rambu adalah bagian dari perlengkapan jalan yang memuat lambang, huruf, angka, kalimat dan/atau perpaduan antaranya, yang digunakan untuk memberikan peringatan, larangan, perintah dan petunjuk bagi pemakai jalan.

Persentase pemasangan rambu di Kabupaten Maros telah mencapai 100%, namun ini untuk satu jenis rambu-rambu saja. Pada tahun 2015 jumlah rambu-rambu yang terpasang sebanyak 200 unit, kemudian pada tahun 2016 sebanyak 140 unit dan pada tahun 2018 sebanyak 90 unit. Pada tahun

#### **2.1.2.4.9.8. Rasio Panjang Jalan Per Jumlah Kendaraan**

Rasio panjang jalan perjumlah kendaraan digunakan untuk kemampuan jalan tersebut untuk menampung jumlah kendaraan yang ada. Hal ini berhubungan dengan tingkat kemacetan jalan. Rasio Panjang jalan perjumlah kendaraan pada tahun 2017 sebesar 0,09 % kemudian menurun hingga mencapai 0,02 % pada tahun 2021.

Menurunnya rasio disebabkan jumlah panjang jalan yang tidak bertambah sedangkan jumlah kendaraan semakin bertambah setiap tahunnya. Dengan demikian dapat diketahui bahwa tingkat kemacetan di Kabupaten Maros akan semakin tinggi setiap tahunnya.

**Tabel 2.220**  
**Rasio Panjang jalan Per Jumlah Kendaraan**  
**Kabupaten Maros Tahun 2017 – 2021**

No	Uraian	2017	2018	2019	2020	2021
1	Panjang jalan	1,032	1,032	1,032	1,032	1,032
2	Jumlah kendaraan	10,398	13,180	15,526	44,327	44,329
3	<b>Rasio Panjang jalan Per Jumlah Kendaraan</b>	<b>0.099</b>	<b>0.078</b>	<b>0.066</b>	<b>0.023</b>	<b>0.023</b>

Sumber : Dinas PUTRPP, 2022

**2.1.2.4.9.9. Jumlah Orang/Barang Melalui Dermaga/Bandara Terminal Pertahun**

Jumlah barang dan orang yang melalui dermaga, terminal/bandara pertahun menunjukkan peningkatan yang cukup signifikan, utamanya untuk jumlah orang dan barang yang terangkut melalui Bandar udara Hasanuddin.

Meningkatnya jumlah barang yang terangkut pada tahun 2020 walaupun adanya pandemi COVID-19 disebabkan banyak pergerakan barang yang terangkut melewati bandara Sultan Hasanuddin. Pergerakan barang ini adalah barang-barang yang di pesan masyarakat melalui aplikasi belanja online serta alat-alat medis, obat-obatan serta keperluan medis lainnya yang didatangkan dari luar Sulawesi Selatan dalam rangka penanganan COVID-19.

**Tabel 2.221**  
**Rasio Panjang jalan Per Jumlah Kendaraan**  
**Kabupaten Maros Tahun 2016 – 2020**

No	Uraian	2016	2017	2018	2019	2020
1	<b>Bandara</b>					
	Jumlah orang terangkut (Jiwa)	12,282,000	12,662,215	13,054,200	1,797,572	1,799,171
	Jumlah barang terangkut (Ton)	84,357,050	100,727,256	120,274,240	143,614,485	5,624,916,924
2	<b>Dermaga</b>					
	Jumlah orang terangkut (Jiwa)	0	0	0	350	370
	Jumlah barang terangkut (Ton)	50	65	85	111	145
3	<b>Terminal</b>					

No	Uraian	2016	2017	2018	2019	2020
	Jumlah orang terangkut (Jiwa)	2,224	2,257	2,291	200	203
	Jumlah barang terangkut (Ton)	0	0	0	0	0
4	<b>Jumlah orang terangkut (Jiwa)</b>	<b>12,284,224</b>	<b>12,664,472</b>	<b>13,056,491</b>	<b>1,798,122</b>	<b>1,799,744</b>
	<b>Jumlah barang terangkut (Ton)</b>	<b>84,357,100</b>	<b>100,727,321</b>	<b>120,274,325</b>	<b>143,614,596</b>	<b>5,624,917,069</b>

Sumber : Dinas PUTRPP, 2022

**2.1.2.4.9.10. Tingkat Kecelakaan**

Tingkat kecelakaan adalah jumlah dari banyaknya kecelakaan untuk setiap kilometer jalan pada setiap tahunnya. Tingkat kecelakaan di Kabupaten Maros masih cukup tinggi sejak tahun 2017 hingga tahun 2021, walaupun trennya semakin menurun. Hal ini terlihat dari persentase tingkat kecelakaan pada tahun 2017 sebesar 4.74%. Tingkat kecelakaan kemudian meningkat pada tahun 2018 sebesar 2,83%, lalu kembali turun pada tahun 2019 sebesar 2,09% dan pada tahun 2021 sebesar 0,36%.

Pada umumnya jumlah kecelakaan yang terjadi melibatkan angkutan umum khususnya mobil angkutan (Truck) dan sepeda motor. Walaupun tingkat kecelakaan menurun, namun jumlah korban meninggal akibat kecelakaan tersebut cukup banyak. Pada tahun 2020 jumlah korban meninggal sebanyak 38 orang, luka berat 13 orang dan luka ringan sebanyak 2017 orang. Dengan demikian dari 158 kejadian kecelakaan pada tahun 2020, hampir seluruhnya merupakan kecelakaan yang berat.

**Tabel 2.222**  
**Tingkat kecelakaan Kabupaten Maros Tahun 2017 – 2021**

No	Uraian	2017	2018	2019	2020	2021
1	Jumlah kejadian kecelakaan lalu lintas	493	373	324	158	158
2	Jumlah kendaraan	10,398	13,180	15,526	44,327	44,327
3	Tingkat kecelakaan	4.74	2.83	2.09	0.36	0,36

Sumber : Dinas PUTRPP, 2022



### 2.1.2.4.10. Komunikasi dan Informatika

#### 2.1.2.4.10.1. Cakupan Pengembangan dan Pemberdayaan Kelompok Informasi (IKM) Masyarakat di Tingkat Kecamatan

Kelompok informasi masyarakat adalah lembaga layanan publik yang dibentuk dan dikelola dari, oleh, dan untuk masyarakat yang secara khusus berorientasi pada layanan informasi dan pemberdayaan masyarakat sesuai dengan kebutuhannya. Dengan kata lain Kelompok Informasi Masyarakat bertujuan untuk memberikan nilai tambah. Jumlah KIM yang dibentuk sesuai dengan jumlah kecamatan yang ada. Kabupaten Maros pada tahun 2017 telah melakukan pembentukan KIM pada setiap kecamatan yang ada sehingga cakupan pengembangan dan pemberdayaannya mencapai 100%.

**Tabel 2.223**  
**Cakupan Pengembangan dan Pemberdayaan kelompok Informasi masyarakat di Tingkat Kecamatan Kabupaten Maros Tahun 2017-2021**

No	Uraian	2017	2018	2019	2020	2021
1	Jumlah Kelompok Informasi Masyarakat	14	14	14	14	14
2	Jumlah Kecamatan yang ada dalam kab/kota	14	14	14	14	14
3	Cakupan Pengembangan dan Pemberdayaan kelompok Informasi masyarakat di Tingkat Kecamatan	100	100	100	100	100

Sumber : Dinas Kominfo SP Kab. Maros, 2022

#### 2.1.2.4.10.2. Cakupan Layanan Telekomunikasi

Cakupan layanan telekomunikasi adalah luas areal atau wilayah yang dapat terjangkau atau terlayani komunikasi dan telekomunikasi termasuk fasilitas internet. Dari 14 (empat belas) Kecamatan yang ada di Kabupaten Maros, hampir seluruhnya telah terjangkau oleh layanan telekomunikasi. Pada tahun 2017 cakupan layanan telekomunikasi sebesar 4,98 % dengan luas wilayah yang tercover sebesar 8.066 km<sup>2</sup>, kemudian meningkat pada tahun 2021 menjadi 80,55% dengan luas wilayah tercover sebesar 1.258 km<sup>2</sup>.

Cakupan layanan belum mencapai 100% dikarenakan adanya beberapa desa/kelurahan yang memiliki kondisi geografis yang sangat sulit untuk dilakukan pemasangan tower serta peralatan telekomunikasi seperti desa/kelurahan yang berada di areal ketinggian dengan akses yang cukup sulit serta di wilayah yang

berada di lembah karst sehingga sangat tidak memungkinkan untuk mendapatkan layanan komunikasi dengan baik.

**Tabel 2.224**  
**Cakupan Layanan Telekomunikasi Kabupaten Maros Tahun 2017 – 2021**

No	Uraian	2017	2018	2019	2020	2021
1	Luas wilayah yang tercoverage (km <sup>2</sup> )	866.00	1,086.00	1,133.00	1,258.69	1,304.24
2	Luas wilayah keseluruhan (km <sup>2</sup> )	1,619.12	1,619.12	1,619.12	1,619.12	1,619.12
3	<b>Cakupan Layanan Telekomunikasi</b>	<b>53.49</b>	<b>67.07</b>	<b>69.98</b>	<b>77.74</b>	<b>80.55</b>

Sumber : Dinas Kominfo SP Kab. Maros, 2022

**2.1.2.4.10.3. Persentase Penduduk Yang Menggunakan Telepon Seluler**

Telepon merupakan salah satu alat komunikasi yang sangat penting pada jaman sekarang ini, dikarenakan fungsinya yang tidak hanya digunakan sebagai alat untuk berkomunikasi (*Smartphone*). Persentase penduduk Kabupaten Maros yang menggunakan telepon seluler menunjukkan tren peningkatan setiap tahunnya. Pada tahun 2017 sebesar 77,43% dengan jumlah penduduk yang menggunakan HP sebanyak 188.805 orang. Pada tahun 2021 jumlah penduduk yang menggunakan HP meningkat sebanyak 316.691 orang dengan persentase sebesar 79,79%.

Seperti halnya listrik, HP juga saat ini juga merupakan salah satu kebutuhan pokok masyarakat umum. Fungsi utama dari handphone adalah sebagai alat komunikasi melalui suara dan pesan singkat (SMS). Selanjutnya handphone berfungsi untuk menangkap siaran radio, televisi. Juga dilengkapi dengan fungsi audio, kamera, video, game, serta layanan internet. Dengan semakin banyaknya fungsi HP tersebut maka masyarakat saat ini semakin banyak yang menggunakan HP.

**Tabel 2.225**  
**Persentase Penduduk Yang Menggunakan Telepon Selular Kabupaten Maros Tahun 2017 – 2021**

No	Uraian	2017	2018	2019	2020	2021
1	Jumlah penduduk menggunakan HP/telepon	265,484	270,075	275,799	273,810	278,877
2	Jumlah penduduk	342,890	346,383	349,822	353,121	391,774
3	<b>Persentase Penduduk Yang Menggunakan HP/Telepon</b>	<b>77.43</b>	<b>77.97</b>	<b>78.84</b>	<b>77.54</b>	<b>71.18</b>

Sumber : BPS Kab. Maros, 2022

**2.1.2.4.10.4. Proporsi Rumah Tangga Dengan Akses Internet**

Internet adalah seluruh jaringan komunikasi yang menggunakan media elektronik, yang saling terhubung menggunakan *standard system global Transmission Control Protocol/Internet Protocol Suite (TCP/IP)* sebagai protocol

pertukaran paket. Pada saat sekarang ini, kebutuhan akan internet sudah sangat tinggi diakibatkan kebutuhan masyarakat akan informasi yang juga sangat besar.

Proporsi rumah tangga dengan akses internet di Kabupaten Maros masih sangat kecil. Pada tahun 2017 proporsi rumah tangga dengan akses internet sebesar 0,31 dengan kata lain dari 87.433 jumlah RT di kabupaten Maros, 23.217 diantara telah memiliki akses terhadap internet. Pada tahun 2021 proporsi semakin meningkat hingga mencapai 0,56 dimana dari 102,751 RT diantara telah memiliki akses internet.

Semakin meningkatnya jumlah RT yang dapat mengakses internet disebabkan semakin banyaknya sarana prasarana telekomunikasi yang tersedia, baik yang disediakan oleh pihak swasta maupun oleh pemerintah yang dalam hal ini oleh Dinas Kominfo Kabupaten Maros.

**Tabel 2.226**  
**Proporsi Rumah Tangga Dengan Akses Internet**  
**Kabupaten Maros Tahun 2017 – 2021**

No	Uraian	2017	2018	2019	2020	2021
1	Jumlah rumah tangga yang memiliki akses internet	27,541	32,742	36,892	57,478	57,478
2	Jumlah rumah tangga	87,437	89,186	90,970	97,944	102,751
3	<b>Proporsi Rumah Tangga Dengan Akses Internet</b>	27,541	32,742	36,892	57,478	57,478

Sumber : Dinas Kominfo SP Kab. Maros, 2022

#### 2.1.2.4.10.5. Proporsi Rumah Tangga Yang Memiliki Komputer Pribadi

Seperti halnya telepon dan internet, komputer adalah salah satu sarana yang diperlukan masyarakat kehidupan sehari-hari pada jaman sekarang ini. Hampir seluruh masyarakat sekarang ini memiliki komputer/laptop. Proporsi rumah tangga yang memiliki komputer pribadi pada tahun 2017 sebesar 0,82 kemudian menurun pada tahun 2018 sebesar 0,65. Pada tahun 2021 proporsi RT yang menggunakan komputer pribadi meningkat hingga mencapai 0,89.

Peningkatan jumlah RT yang menggunakan komputer pribadi disebabkan kebutuhan akan teknologi yang semakin meningkat, di era transformasi digital hampir seluruh kegiatan masyarakat berhubungan dengan internet yang memerlukan komputer sebagai perangkat penghubung.

**Tabel 2.227**  
**Proporsi Rumah Tangga Dengan Akses Internet**  
**Kabupaten Maros Tahun 2017 – 2021**

No	Uraian	2017	2018	2019	2020	2021
1	Jumlah rumah tangga yang menggunakan komputer pribadi	71,607	58,346	70,538	84,378	91,448
2	Jumlah rumah tangga	87,437	89,186	90,970	97,944	102,751
3	<b>Proporsi Rumah Tangga yang memiliki komputer pribadi</b>	0.82	0.65	0.78	0.86	0.89

Sumber : Dinas Kominformasi dan Komunikasi Kab. Maros, 2022

**2.1.2.4.11. Koperasi, Usaha Kecil dan Menengah**

**2.1.2.4.11.1. Persentase Koperasi Aktif**

Koperasi adalah sebuah organisasi ekonomi yang dimiliki dan dioperasikan oleh orang-orang demi kepentingan bersama. Koperasi melandaskan kegiatan berdasarkan asas kekeluargaan. Persentase koperasi yang aktif di Kabupaten Maros menunjukkan pertumbuhan yang cukup baik.

Pada tahun persentase koperasi aktif sebesar 74,34% kemudian hingga mencapai 77,08% pada tahun 2019. Pada tahun 2020 persentase koperasi aktif menurun hingga mencapai 69,71%. Menurunnya persentase koperasi aktif pada tahun 2020 disebabkan karena jumlah koperasi aktif jumlahnya bertambah, yang mana hal tersebut akibat adanya pandemic COVID-19 pada tahun 2020 yang menyebabkan banyak koperasi yang berhenti beroperasi. Pada tahun 2021 persentase koperasi aktif cenderung stagnan sebesar 69,12%.

**Tabel 2.228**  
**Persentase Koperasi Aktif Kabupaten Maros Tahun 2017 – 2021**

No	Uraian	2017	2018	2019	2020	2021
1	Jumlah Koperasi Aktif	259	262	269	244	244
2	Jumlah seluruh koperasi	346	347	349	350	353
3	<b>Persentase Koperasi Aktif</b>	74.86	75.50	77.08	69.71	69.12

Sumber : Dinas Koperasi dan Usaha Kecil dan Menengah Kab. Maros, 2022

**2.1.2.4.11.2. Persentase Usaha Mikro Dan Kecil**

Usaha mikro adalah badan usaha perorangan yang memiliki kriteria sesuai Undang-Undang Nomor 20 Tahun 2008 tentang Usaha Mikro, Kecil dan Menengah, yakni: 1) Memiliki aset atau kekayaan bersih hingga Rp 50 juta, tidak termasuk tanah atau bangunan tempat usaha, 2) Omzet penjualan tahunan hingga Rp 300 juta. Sementara, berdasarkan perkembangannya, usaha mikro diklasifikasikan menjadi dua, yaitu: 1) *Livelihood*, yakni usaha mikro yang sifatnya untuk mencari nafkah semata. Jenis usaha mikro yang satu ini dikenal luas sebagai sektor informal.

Contohnya, pedagang kaki lima, 2) *Micro*, yakni usaha mikro yang sudah cukup berkembang, namun memiliki sifat kewirausahaan dan belum bisa menerima pekerjaan subkontraktor serta belum bisa melakukan kegiatan ekspor.

Usaha mikro dan kecil Kabupaten Maros mendominasi jumlah UKM di Kabupaten Maros. Pada tahun 2019 persentase usaha mikro dan kecil sebesar 92,26% dimana dari 30.963 UKM yang ada di Kabupaten Maros, 28.875 diantaranya adalah usaha mikro dan kecil. Pada tahun 2020 persentase usaha mikro dan kecil sebesar 100 % dengan jumlah usaha mikro dan kecil sebanyak 17.500 unit.

Walaupun persentase meningkat, jumlah UKM dan usaha mikro kecil pada tahun 2020 menurun. Hal ini disebabkan adanya pandemic COVID-19 pada tahun 2020 yang menyebabkan banyak UKM yang berhenti beroperasi. Selain itu penurunan jumlah UMKM juga disebabkan adanya pendataan ulang yang dilakukan oleh Dinas Koperasi, UMKM dan Perdagangan kabupaten Maros terhadap UMKM yang aktif dan tidak aktif. Pada tahun 2021 pengaruh pandemic covid 19 masih ada dengan menurunnya persentasenya sebesar 98.85%.

**Tabel 2.229**  
**Persentase Usaha Mikro dan kecil**  
**Kabupaten Maros Tahun 2017 – 2021**

No	Uraian	2017	2018	2019	2020	2021
1	Jumlah usaha mikro dan kecil	30,377	31,087	30,963	17,500	26,874
2	Jumlah seluruh UKM	31,465	31,274	31,003	17,500	27,188
3	<b>Persentase Usaha Mikro dan kecil</b>	96.54	99.40	99.87	100.00	98.85

Sumber : Dinas Kopurindag Kab. Maros, 2022

### 2.1.2.4.12. Penanaman Modal

#### 2.1.2.4.12.1. Jumlah Investro Berskala Nasional ({MDN/PMA})

Investor adalah orang perorangan atau lembaga baik domestik maupun non domestik yang melakukan suatu investasi (bentuk penanaman modal sesuai dengan jenis investasi yang dipilihnya) baik dalam jangka pendek atau jangka panjang. Jumlah investor nasional baik PMDN maupun PMA yang menanamkan modalnya di Kabupaten Maros menunjukkan tren positif selama lima tahun terakhir. Pada tahun 2017 jumlah investor yang menanamkan modalnya sebanyak 20 investor, kemudian bertambah menjadi 25 investor pada tahun 2018. Pada tahun 2020 jumlah investor di kabupaten Maros sebanyak 35 investor. Pada tahun 2021 meningkat sebesar 134 investor.

Walaupun jumlah investor meningkat setiap tahunnya, namun secara umum jumlah investor yang berinvestasi di Kabupaten Maros bertambah banyak sesuai dengan potensi investasi yang tersedia. Hal ini disebabkan informasi tentang peluang investasi di Kabupaten Maros sangat gencar, selain itu penilaian investor tentang proses perizinan sudah tidak berbelit-belit lagi..

**Tabel 2.230**  
**Jumlah Investor Berskala Nasional (PMDN/PMA)**  
**Kabupaten Maros Tahun 2017 – 2021**

No	Uraian	2017	2018	2019	2020	2021
1	Jumlah Investor Berskala nasional (PMDN/PMA)	20	25	29	35	134

Sumber : Dinas PMPTSP kab. Maros, 2022

### 2.1.2.4.12.2. Jumlah Nilai Investasi Berskala Nasional (PMDN/PMA)

Nilai investasi yang ditanamkan investor di Kabupaten Maros menunjukkan tren yang meningkat. Pada tahun 2017 nilai investasi berdasarkan harga belaku sebesar 4,3 trilyun, kemudian 2019 sebesar 5 trilyun dan diperkirakan pada tahun 2020 jumlah investasi di Kabupaten Maros sebesar 5,6 trilyun. Pada tahun 2021 sebesar 4,9 trilyun. Walaupun investasi yang ditanamkan oleh investor sifatnya *multiyear*, namun apabila dilihat dari nilai investasi maka jumlah investasi tersebut masih sangat kecil.

Masih kecilnya nilai investasi di Kabupaten Maros dikarenakan kurangnya informasi tentang peluang investasi di Kabupaten Maros, selain itu penilaian investor tentang proses perizinan yang berbelit-belit masih sangat mempengaruhi keputusan investor untuk berinvestasi.

**Tabel 2.231**  
**Jumlah Nilai Investasi Berskala Nasional (PMDN/PMA) (Rp Juta)**  
**Kabupaten Maros Tahun 2017 – 2021**

No	Uraian	2017	2018	2019	2020	2021
1	Jumlah Nilai Investasi Berskala nasional (PMDN/PMA)	4.282.022	4.558.035	5.066.845	5.674.866	4,858,254

Sumber : Dinas BPS Prop Sulsel (ICOR MAMMINASATA), 2022

### 2.1.2.4.12.3. Rasio Daya Serap Tenaga Kerja

Rasio daya serap tenaga kerja adalah jumlah tenaga kerja yang bekerja pada perusahaan-perusahaan yang berinvestasi di Kabupaten Maros, baik dalam negeri maupun asing. Rasio tenaga kerja yang bekerja pada Penanaman Modal Asing (PMS)/Penanaman Modal Dalam negeri (PMDN) pada tahun 2017 sebesar 6.26 kemudian meningkat menjadi 31,21 pada tahun 2019. Pada tahun 2020 rasio

daya serap tenaga kerja sebesar 8,22%, kemudian meningkat pada tahun 2021 sebesar 9.54%.

Menurunnya rasio daya serap tenaga kerja pada tahun 2020 disebabkan adanya pembatasan pergerakan akibat pandemi COVID-19 yang berdampak terhadap operasional PMA/PMDN dan mengakibatkan pengurangan tenaga kerja.

**Tabel 2.232**  
**Rasio Daya Serap Tenaga Kerja Kabupaten Maros Tahun 2017 – 2021**

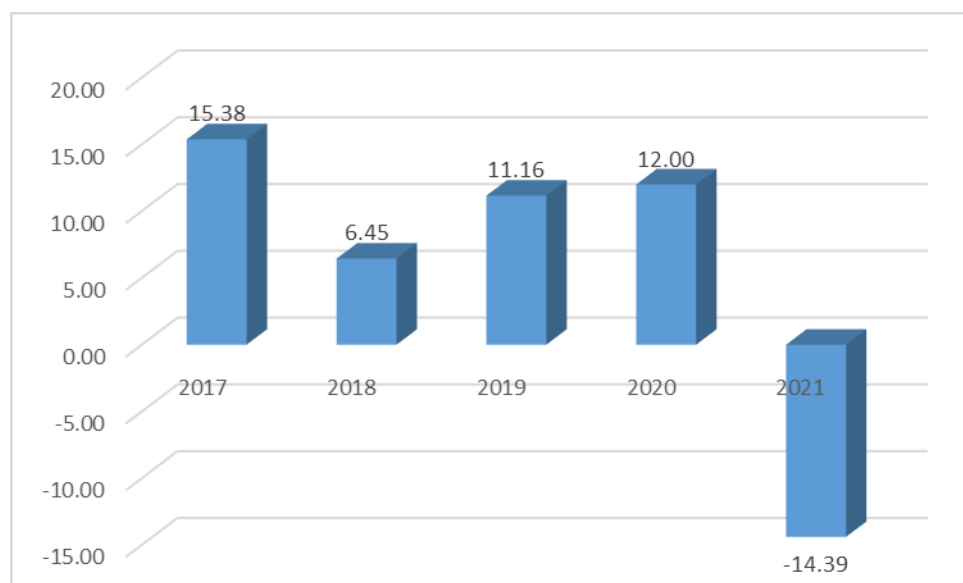
No	Uraian	2017	2018	2019	2020	2021
1	Jumlah tenaga kerja bekerja pada perusahaan PMA/PMDN	125	583	905	288	1,278
2	Jumlah seluruh PMA/PMDN	20	25	29	35	134
3	Rasio Daya Serap Tenaga Kerja	6.26	23.30	31.21	8.22	9.54

Sumber : Dinas PMPTSP Kab. Maros, 2022

**2.1.2.4.12.4. Kenaikan/Penurunan Nilai Realisasi PMDN (Milyar Rupiah)**

Realisasi jumlah nilai investasi yang ditanamkan oleh Penanaman Modal Dalam Negeri (PMDN) di Kabupaten Maros menunjukkan tren yang berfluktuatif. Pada tahun pertumbuhan PMDN sebesar tumbuh sebesar 15,38% pada tahun 2017. Pada tahun 2018 terjadi pelambatan realisasi PMDN sebesar 6,45 %, namun pada tahun 2019 kembali berakselerasi hingga mencapai 11,16 %. Untuk tahun 2020 diperkirakan kenaikan PMDN sebesar 12 %. Pada tahun 2021 terjadi kontraksi sebesar -14,39%.

**Grafik 2.40**  
**Kenaikan/Penurunan Nilai Realisasi PMDN (Milyar Rupiah)**  
**Kabupaten Maros Tahun 2016 – 2020**



Sumber : Dinas BPS Prop Sulsel (ICOR MAMMINASATA), 2022

### 2.1.2.4.13. Kepemudaaan dan Olahraga

#### 2.1.2.4.13.1. Persentase Organisasi Pemuda Aktif

Organisasi pemuda adalah lembaga yang menghimpun segenap potensi anak muda baik mahasiswa maupun anak sekolah yang masuk kategori pemuda bahkan mereka yang tidak menjadi anak terdidik. Jumlah organisasi pemuda di Kabupaten Maros sampai dengan tahun 2021 sebanyak 147 organisasi dengan persentase organisasi yang aktif mencapai 100%.

Dari data tersebut diketahui bahwa para pemuda di Kabupaten Maros memiliki keinginan dan kemampuan untuk berorganisasi yang cukup tinggi. Kondisi ini juga ditunjang dengan berbagai program dan kegiatan yang dilakukan Dinas Pemuda dan Olahraga dalam melakukan pembinaan terhadap para pemuda di Kabupaten Maros.

**Tabel 2.233**  
**Persentase Organisasi Pemuda Yang Aktif**  
**Kabupaten Maros Tahun 2017 – 2021**

No	Uraian	2017	2018	2019	2020	2021
1	Jumlah organisasi pemuda yang aktif	147	147	147	147	147
2	Jumlah seluruh organisasi pemuda	147	147	147	147	147
3	<b>Persentase Organisasi Pemuda Yang Aktif</b>	100	100	100	100	100

Sumber : *Dispora Kab. Maros, 2022*

#### 2.1.2.4.13.2. Persentase Wirausaha Muda

Wirausahawan adalah orang yang melakukan aktivitas wirausaha yang dicirikan dengan pandai atau berbakat mengenali produk baru, menentukan cara produksi baru, menyusun manajemen operasi untuk pengadaan produk baru, memasarkannya, serta mengatur permodalan operasinya. Persentase wirausaha muda di Kabupaten Maros sebesar 9,41% pada tahun 2017 dengan jumlah wirausaha muda sebanyak 295 wirausaha, kemudian meningkat pada tahun 2018 hingga tahun 2021 sebesar 9,01% dengan jumlah wirausaha muda sebanyak 329 wirausaha.

Tidak adanya penambahan wirausaha muda disebabkan beberapa hal, diantaranya; kurangnya minat pemuda untuk menjadi wirausaha, kondisi ekonomi



yang tidak memungkinkan serta tidak adanya sistem pendidikan yang menanamkan kewirausahaan sejak dini.

**Tabel 2.234**  
**Persentase Wirausaha Muda Kabupaten Maros Tahun 2017 – 2021**

No	Uraian	2017	2018	2019	2020	2021
1	Jumlah wirausaha muda	309	309	309	309	329
2	Jumlah seluruh wirausaha	3,285	3,600	3,600	3,600	3651
3	<b>Persentase Wirausaha Muda</b>	9.41	8.58	8.58	8.58	9.01

Sumber : Dispora Kab. Maros, 2022

**2.1.2.4.13.3. Cakupan Pembinaan Olahraga**

Jumlah cabang olahraga yang terdaftar pada Dinas Kepemudaan dan Olahraga dan KONI kabupaten Maros sampai tahun 2021 berjumlah 27 cabang sehingga cakupan pembinaan olahraga mencapai 100%. Ke-27 cabang olahraga tersebut telah mendapatkan pembinaan baik secara materi maupun pelatihan dan pembinaan oleh Dinas Kepemudaan dan Olahraga.

**Tabel 2.235**  
**Cakupan Pembinaan Olahraga Kabupaten Maros Tahun 2017 – 2021**

No	Uraian	2017	2018	2019	2020	2021
1	Jumlah cabang olahraga yang dibina	27	27	27	27	27
2	Jumlah seluruh cabang olahraga yang ada/terdaftar	27	27	27	27	27
3	<b>Cakupan Pembinaan Olahraga</b>	100.00	100.00	100.00	100.00	100.00

Sumber : Dispora Kab. Maros, 2022

**2.1.2.4.13.4. Cakupan Pelatih Yang Bersertifikasi**

Pelatih adalah seseorang yang bertugas untuk mempersiapkan fisik dan mental olahragawan maupun kelompok olahragawan. Pelatih mengatur taktik, strategi, pelatihan fisik dan menyediakan dukungan moral kepada atlet. Untuk menjadi pelatih yang resmi dan mendampingi olahragawan atau kelompok olahragawan dalam suatu pertandingan, pelatih tersebut haruslah memiliki sertifikat/lisensi kepelatihan.

Jumlah pelatih seluruh cabang olahraga di Kabupaten Maros sampai tahun 2021 sebanyak 77 orang. Keseluruhan pelatih tersebut telah memiliki sertifikat sehingga cakupan pelatih yang bersertifikasi di Kabupaten Maros sebesar 100%.

**Tabel 2.236**  
**Cakupan Pelatih Bersertifikat Kabupaten Maros Tahun 2017 – 2021**

No	Uraian	2017	2018	2019	2020	2021
1	Jumlah pelatih bersertifikat	77	77	77	77	77
2	jumlah seluruh pelatih	77	77	77	77	77
3	<b>Cakupan Pelatih Yang Bersertifikasi</b>	100	100	100	100	100

Sumber : Dispora Kab. Maros, 2022

**2.1.2.4.13.5. Cakupan Pembinaan Atlet Muda**

Atlet adalah seseorang yang mahir dalam berolahraga dan bentuk lain dari latihan fisik. Pembinaan terhadap atlit muda baru dilaksanakan pada tahun 2017, dimana terdapat 15 atlit yang dibina dengan cakupan sebesar 3,54%. Cakupan pembinaan terhadap atlit muda kemudian sedikit meningkat pada tahun 2019 hingga mencapai 10,61% dengan jumlah atlet yang dibina sebanyak 45 orang. Pada tahun 2020 tidak dilaksanakan kegiatan pembinaan dikarenakan adanya *refocusing* anggaran dalam rangka penanganan pandemi COVID-19. Pada tahun 2021 jumlah atlet pelajar yang dibina sebesar 10,85%.

**Tabel 2.237**  
**Cakupan Pembinaan Atlet Muda Kabupaten Maros Tahun 2017 – 2021**

No	Uraian	2017	2018	2019	2020	2021
1	Jumlah atlet pelajar yang dibina	15	30	45	45	46
2	jumlah seluruh atlet pelajar	424	424	424	424	424
3	<b>Cakupan Pembinaan Atlet Muda</b>	3.54	7.08	10.61	10.61	10.85

Sumber : Dispora Kab. Maros, 2022

**2.1.2.4.13.6. Jumlah Atlet Berprestasi**

Jumlah atlet yang berprestasi dalam hal ini adalah atlet yang telah memiliki prestasi pada tingkat provinsi, nasional dan internasional. Kabupaten Maros memiliki 2 orang atlet yang telah memiliki prestasi pada tingkat nasional dan internasional. Sedangkan untuk tingkat regional atau Provinsi, jumlah atlet yang berprestasi mengalami peningkatan yang cukup signifikan dari 2 orang pada tahun 2017 hingga mencapai 115 orang pada tahun 2018. Sedangkan pada tahun 2019 dan 2020 terdapat 30 orang atlet yang memiliki prestasi pada tingkat propinsi. Pada tahun 2021 Jumlah atlet yang memenagi kejuaraan tingkat regional/propinsi dalam satu tahun sebanyak 41 orang.

Jumlah atlet yang berprestasi pada tingkat nasional dan internasional masih sangat kurang, hal ini disebabkan masih sangat minimnya sarana dan prasarana olahraga, khususnya di Kabupaten Maros yang memiliki standar untuk

meningkatkan prestasi. Selain itu keberlanjutan pembinaan dan prestasi atlet hingga mencapai level nasional juga belum berjalan dengan baik.

**Tabel 2.238**  
**Jumlah Atlet Berprestasi Kabupaten Maros Tahun 2017 – 2021**

No	Uraian	2017	2018	2019	2020	2021
1	Jumlah atlet yang memenangi kejuaraan tingkat nasional dan internasional dalam satu tahun	1	1	1	2	2
2	Jumlah atlet yang memenangi kejuaraan tingkat regional/propinsi dalam satu tahun	29	115	30	33	41
3	Jumlah Atlet Berprestasi	30	116	31	35	43

Sumber : *Dispora Kab. Maros, 2022*

**2.1.2.4.13.7. Persentase Cabang Olahraga Berprestasi**

Jumlah cabang olahraga yang berprestasi menunjukkan peningkatan dari tahun 2017 hingga tahun 2018. Persentase cabang olahraga yang berprestasi pada tahun 201 sebesar 14,81. Pada tahun 2018 terjadi penurunan persentase menjadi 77,88%. Sedangkan pada tahun 2019 dan persentasenya kembali menurun hingga mencapai 29,63%. Pada tahun 2021 kembalik naik sebesar 35,56%. Kecilnya presentase cabang olahraga yang berprestasi lebih disebabkan jumlah *even* olahraga yang diselenggarakan sangat kurang pada tahun tersebut.

**Tabel 2.239**  
**Persentase Cabang Olahraga Berprestasi Kabupaten Maros Tahun 2017 – 2021**

No	Uraian	2017	2018	2019	2020	2021
1	Jumlah prestasi cabang olahraga yang dimenangkan dalam satu tahun	4	21	8	8	10
2	Jumlah seluruh cabor	27	27	27	27	27
3	Persentase cabor berprestasi	14.81	77.78	29.63	29.63	35.56

Sumber : *Dispora Kab. Maros, 2021*

**2.1.2.4.14. Statistik**

**2.1.2.4.14.1. Tersedianya Sistem Data Statistik Yang Terintegrasi**

Sistem data dan statistik yang terintegrasi adalah sistem yang terhubung dengan seluruh sistem yang ada, dengan tujuan agar dapat memudahkan pelayanan informasi kepada masyarakat akan data dan statistik. Sejak adanya Permendagri 70 tahun 2019 tentang Sistem Informasi Pemerintahan Daerah (SIPD), dimana dalam Permendagri tersebut dikatakan bahwa SIPD merupakan aplikasi yang dapat digunakan untuk menghimpun dan mengolah data bak makro maupun sektoral. Dinas Komunikasi dan Informatika sebagai wali data telah

mengoperasikan aplikasi SIPD tersebut, namun dikarenakan SIPD masih dalam proses pengembangan, maka pengoperasiannya belum berjalan maksimal.

**Tabel 2.240**  
**Tersedianya Sistem Data Statistik Yang Terintegrasi**  
**Kabupaten Maros Tahun 2017 – 2021**

No	Uraian	2017	2018	2019	2020	2021
1	Tersedianya Sistem data Statistik Yang Terintegrasi	tidak	Tidak	ada	ada	ada

Sumber : Dinas Kominfo SP Kab. Maros, 2022

**2.1.2.4.14.2. Buku Kabupaten Dalam Angka**

Untuk menggambarkan kondisi Kabupaten Maros, Badan Pusat Statistik bekerjasama dengan Pemerintah Kabupaten Maros telah menyusun suatu buku yang memuat informasi-informasi umum tentang kondisi Kabupaten Maros, baik dari segi ekonomi, sosial, pemerintahan, keuangan dan aspek-aspek lainnya yang dianggap penting.

**Tabel 2.241**  
**Buku “ Kabupaten Dalam Angka “ Kabupaten Maros**  
**Kabupaten Maros Tahun 2017 – 2021**

No	Uraian	2017	2018	2019	2020	2021
1	Buku " Kabupaten Dalam Angka "	ada	Ada	ada	ada	ada

Sumber : Dinas Kominfo kab. Maros, 2022

**2.1.2.4.14.3. Buku Produk Domestik Regional Bruto (PDRB)**

Seperti halnya buku “ Kabupaten Dalam Angka “, BPS bersama Pemerintah Kabupaten Maros juga menyusun buku yang memuat tentang kondisi perekonomian makro Kabupaten Maros. Dalam buku ini termuat pertumbuhan ekonomi Kabupaten Maros, sektor-sektor yang menjadi struktur pertumbuhan ekonomi serta faktor-faktor yang menjadi penyebab melajunya atau melambatnya pertumbuhan ekonomi Kabupaten Maros.

**Tabel 2.242**  
**Buku Produk Domestik Regional Bruto (PDRB)**  
**Kabupaten Maros Tahun 2017 – 2021**

No	Uraian	2017	2018	2019	2020	2021
1	Buku Produk Domestik Regional Bruto (PDRB)	Ada	Ada	Ada	Ada	Ada

Sumber : Dinas Kominfo SP kab. Maros, 2022

Ketersediaan data statistik yang diperlukan bagi penyusunan perencanaan pembangunan merupakankinerja yang harus dilaksanakan pada urusan staistik. Penyajian data statistik yang dihasilkan merupakan acuan bagi penyusunan

kebijakan dan arahan perencanaan pembangunan. Pada tahun 2019 pelaksanaan urusan statistik melalui program penyediaan data dan informasi dan kerjasama dengan lembaga BPS maka Buku Maros Dalam Angka dan PDRB telah tersusun. Sedangkan sistem data statistik yang tersedia baik sektoral maupun data makro telah disusun dalam aplikasi SIPD.

### 2.1.2.4.15. Persandian

#### 2.1.2.4.15.1. Persentase Perangkat Daerah Yang Menggunakan Sandi Dalam Komunikasi Perangkat Daerah

Selain menjalankan urusan komunikasi dan informatika, serta statistik, Diskominfo Kabupaten Maros juga melaksanakan urusan persandian. Secara umum, urusan persandian meliputi kegiatan pengamanan atau melindungi informasi. Tujuan pengelolaan persandian pengelolaan informasi yaitu informasi dengan dampak memiliki nilai yang penting bagi instansi, menghambat tugas pokok instansi, kerusakan aset organisasi tinggi pengaruhnya bagi instansi, terganggunya penyelenggaraan instansi dan menimbulkan kerugian bagi instansi pemerintah.

Pada tahun 2019 Kabupaten Maros baru menerapkan sistem persandian terhadap seluruh proses keluar masuknya surat dalam lingkup Pemerintah. Sistem ini telah diterapkan di seluruh Organisasi Perangkat Daerah (OPD) yang ada.

**Tabel 2.243**  
**Persentase Perangkat Daerah Yang Telah Menggunakan Sandi Dalam Komunikasi Perangkat Daerah Kabupaten Maros Tahun 2017 – 2021**

No	Uraian	2017	2018	2019	2020	2021
1	Jumlah perangkat perangkat daerah yang telah menggunakan sandi dalam komunikasi antar perangkat daerah	0	0	45	45	45
2	Jumlah total perangkat daerah	45	45	45	45	45
3	<b>Persentase Perangkat Daerah Yang Telah Menggunakan Sandi Dalam Komunikasi Perangkat Daerah</b>	0	0	100	100	100

Sumber : Dinas Kominfo SP Kab. Maros, 2022

### 2.1.2.4.16. Kebudayaan

#### 2.1.2.4.16.1. Penyelenggaraan Seni dan Budaya

Seni dan budaya merupakan dua hal yang saling berkaitan dan sangat sulit dipisahkan. Karena di setiap seni pasti mengandung kebudayaan yang khas, begitu juga sebaliknya pada setiap kebudayaan pasti mengandung nilai seni. Penyelenggaraan festival seni dan budaya terus digalakkan oleh Pemerintah Kabupaten Maros dalam hal ini Dinas Kebudayaan dan Pariwisata. Setiap tahun

diselenggarakan 3-4 kali festival budaya. Pada tahun 2017 sebanyak 2 kali kemudian pada tahun 2018 dan 2019 jumlah penyelenggaraan seni budaya menjadi 3 kali. Untuk tahun 2020 dan tahun 2021 sebanyak 4 kali.

**Tabel 2.244**  
**Jumlah Penyelenggaraan Festival Seni dan Budaya**  
**Kabupaten Maros Tahun 2017 – 2021**

No	Uraian	2017	2018	2019	2020	2021
1	Jumlah Penyelenggaraan festival seni dan budaya	2	3	3	4	4

Sumber : Disbudpar SP Kab. Maros, 2022

### 2.1.2.4.16.2. Benda, Situs dan Kawasan Cagar Budaya Yang Dilestarikan

Cagar budaya adalah warisan budaya bersifat kebendaan berupa benda cagar budaya, bangunan cagar budaya, struktur cagar budaya, situs cagar budaya dan kawasan cagar budaya di darat dan/atau di air yang perlu dilestarikan keberadaannya karena memiliki nilai penting bagi sejarah, ilmu pengetahuan, pendidikan, agama, dan lainnya.

Benda, Situs dan kawasan yang dilestarikan di Kabupaten Maros pada tahun 2017 sebesar 35,04% dimana dari 411 item, 82 item diantaranya telah dilestarikan. Pada tahun 2108 hingga tahun 2020 jumlah item yang telah dilestarikan sebanyak 157 item, sehingga benda situs dan kawasan cagar budaya yang dilestarikan mencapai 38,20%. Pada tahun 2021 kawasan cagar budaya yang dilestarikan sebesar 22,87%.

**Tabel 2.245**  
**Benda, Situs dan Kawasan Cagar Budaya Yang Dilestarikan**  
**Kabupaten Maros Tahun 2017 – 2021**

No	Uraian	2017	2018	2019	2020	2021
1	Jumlah benda, situs dan kawasan cagar budaya yang dilestarikan	144	157	157	157	94
2	Total benda, situs & kawasan yang dimiliki daerah	411	411	411	411	411
3	<b>Benda, Situs dan Kawasan Cagar Budaya Yang Dilestarikan</b>	35.04	38.20	38.20	38.20	22.87

Sumber : Disbudpar Kab. Maros, 2022

**2.1.2.4.16.3. Jumlah Karya Budaya Yang Direvitalisasi dan Inventarisasi**

Untuk menyandang predikat cagar budaya, suatu benda yang diduga cagar budaya harus melalui serangkaian proses sebelum ditetapkan sebagai cagar budaya. Proses tersebut meliputi pendaftaran, pengkajian, dan akhirnya penetapan. Selain itu, cagar budaya juga harus melewati proses pemeringkatan

Kegiatan revitalisasi dan inventarisasi karya budaya untuk Kabupaten Maros baru dilaksanakan pada tahun 2018, sehingga pada tahun 2017 belum ada karya budaya yang di inventarisasi dan revitalisasi. Pada tahun 2018 karya budaya yang di revitalisasi dan inventarisasi sebanyak 3 item. Pada tahun 2020 dan tahun 2021 terdapat 4 dilakukan inventarisasi karya budaya.

**Tabel 2.246**  
**Jumlah Karya Budaya Yang Direvitalisasi dan Inventarisasi**  
**Kabupaten Maros Tahun 2017 – 2021**

No	Uraian	2017	2018	2019	2020	2021
1	Jumlah Karya Budaya Yang Direvitalisasi dan Inventarisasi	0	3	3	4	4

Sumber : Disbudpar Kab. Maros, 2022

**2.1.2.4.16.4. Jumlah Cagar Budaya Yang Dikelola Secara Terpadu**

Jumlah cagar budaya yang dikelola secara sejak tahun 2015 hingga tahun 2018 sebanyak 63 cagar budaya. Pada tahun 2021 bertambah menjadi 94 cagar budaya.

**Tabel 2.247**  
**Jumlah Cagar Budaya Yang Dikelola Secara Terpadu**  
**Kabupaten Maros Tahun 2017 – 2021**

No	Uraian	2017	2018	2019	2020	2021
1	Jumlah Cagar Budaya Yang Dikelola Secara Terpadu	63	63	73	83	94

Sumber : Disbudpar Kab. Maros, 2022

**2.1.2.4.17. Perpustakaan****2.1.2.4.17.1. Rasio Pengunjung Perpustakaan Per Tahun**

Perpustakaan adalah tempat untuk mengakses informasi dalam format apapun, apakah informasi itu disimpan dalam gedung perpustakaan tersebut atau tidak. Selain kumpulan buku tercetak, sebagian buku dan koleksinya dalam bentuk digital (bentuk data yang bias diakses lewat jaringan computer).

Kabupaten Maros memiliki perpustakaan daerah yang cukup representif dan memiliki cukup banyak koleksi buku. Jumlah kunjungan pengunjung di

perpustakaan baik yang diperputakaan daerah maupun perpustakaan yang berada di sekolah-sekolah pada tahun 2016 sebesar 0,08% dengan jumlah kunjungan sebanyak 23.020 orang, kemudian pada tahun 2019 meningkat hingga mencapai 0,10% dengan jumlah pengunjung 29.232 orang. Jumlah kunjungan sedikit menurun pada tahun 2020 hingga mencapai 0,08%.

Menurunnya kunjungan pada tahun 2020 bukan disebabkan karena menurunnya minat baca masyarakat, namun dikarenakan ditutupnya seluruh fasilitas umum, termasuk peprustakaan akibat adanya pandemic COVID-19. Pada tahun 2021 terjadfi peningkatan sebesar 0.11% atau 32.229 pengunjung.

**Tabel 2.248**  
**Rasio Pengunjung Perpustakaan Per Tahun**  
**Kabupaten Maros Tahun 2017 – 2021**

No	Uraian	2017	2018	2019	2020	2021
1	Jumlah kunjungan ke perpustakaan selama 1 tahun	23,725	26,335	29,232	24,475	32,229
2	Jumlah orang dalam populasi yang harus dilayani	283,136	285,739	288,166	290,350	292,987
3	<b>Rasio Pengunjung Perpustakaan Per Tahun</b>	0.08	0.09	0.10	0.08	0.11

Sumber : Dinas Perpustakaan dan Kearsipan Kab. Maros, 2022

**2.1.2.4.17.2. Koleksi Buku Yang Tersedia Di Perpustakaan Daerah**

Koleksi buku yang tersedia di Kabupaten Maros cukup banyak. Pada tahun 2017 koleksi buku di perpustakaan daerah Kabupaten Maros sebesar 0,07, yang berarti setiap 1 judul buku terdiri dari 7 eksemplar buku. Koleksi buku yang tersedia kemudian meningkat dengan pesat pada tahun 2021, dimana perbandingan perbandingan 1 judul buku terdiri 2 eksemplar buku (rasio 0,36). Berdasarkan data tersebut, diketahui perpustakaan Kabupaten Maros memiliki koleksi judul buku yang cukup banyak, namun jumlah eksemplar buku yang cukup sedikit.

**Tabel 2.249**  
**Koleksi Buku Yang Tersedia Di Perpustakaan Daerah**  
**Kabupaten Maros Tahun 2017 – 2021**

No	Uraian	2017	2018	2019	2020	2021
1	Jumlah koleksi judul buku yang tersedia di perpustakaan daerah	1,425	6,425	11,425	14,606	14,750
2	Jumlah koleksi jumlah buku yang tersedia di perpustakaan daerah	20,973	25,973	30,973	35,973	40,973
3	<b>Koleksi Buku Yang Tersedia Di Perpustakaan Daerah</b>	0.07	0.25	0.37	0.41	0.36

Sumber : Dinas Perpustakaan dan Kearsipan Kab. Maros, 2022



### 2.1.2.4.17.3. Rasio Perpustakaan Per Satuan Penduduk

Jumlah perpustakaan di Kabupaten Maros mengalami peningkatan jumlah dalam 5 tahun terakhir (2017-2021). Ditambah dengan perpustakaan sekolah, jumlah perpustakaan pada tahun 2016 hingga tahun 2017 sebanyak 373 perpustakaan. Kemudian bertambah pada tahun 2018 sejumlah 375 perpustakaan. Pada tahun 2020 jumlah perpustakaan bertambah 1 perpustakaan yaitu perpustakaan khusus ibu dan anak sehingga jumlah perpustakaan sebanyak 376 unit. Pada tahun 2021 bertambah menjadi 393 unit.

Dengan bertambahnya jumlah penduduk setiap tahunnya, maka rasio perpustakaan tentunya semakin menurun. Pada tahun 2017 sebesar 1,07. Pada tahun 2021 rasio perpustakaan sebesar 0,99. Berdasarkan hal tersebut jumlah perpustakaan di Kabupaten Maros dalam hal jumlah dirasakan sangat memadai untuk melayani masyarakat Kabupaten Maros.

**Tabel 2.250**  
**Rasio Perpustakaan per Satuan Penduduk**  
**Kabupaten Maros Tahun 2017 – 2021**

No	Uraian	2017	2018	2019	2020	2021
1	Jumlah perpustakaan	373	375	375	376	393
2	Jumlah Penduduk	346,383	349,822	353,121	391,774	396,924
3	<b>Rasio perpustakaan per satuan penduduk</b>	1.08	1.07	1.06	0.96	0.99

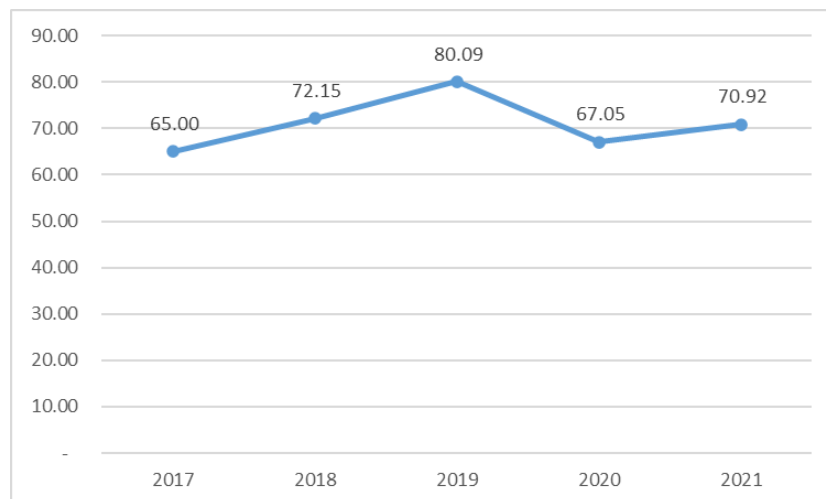
Sumber : Dinas Perpustakaan dan Kearsipan Kab. Maros, 2022

### 2.1.2.4.17.4. Jumlah Rata-Rata Pengunjung Perpustakaan Per Tahun

Minat baca penduduk Kabupaten Maros menunjukkan peningkatan yang cukup baik setiap tahunnya. Hal ini terlihat dari rata-rata pengunjung perpustakaan setiap tahunnya. Pada tahun 2017, rata-rata pengunjung perpustakaan daerah Kabupaten Maros sebesar 65 orang per hari, kemudian meningkat pada tahun 2019 hingga mencapai 80 orang per hari. Sedangkan pada tahun 2020 rata-rata pengunjung berkurang hingga mencapai 67 orang per hari.

Menurunnya rata-rata kunjungan pada tahun 2020 bukan disebabkan karena menurunnya minat baca masyarakat, namun dikarenakan ditutupnya seluruh fasilitas umum, termasuk perpustakaan akibat adanya pandemi COVID-19. Pada tahun 2021 mulai mengalami kenaikan sebesar 71 orang.

**Grafik 2.41**  
**Rata-rata Jumlah Pengunjung Per Tahun Kabupaten Maros Tahun 2017 – 2021**



Sumber : Dinas Perpustakaan dan Kearsipan Kab. Maros, 2022

**2.1.2.4.17.5. Jumlah Pustakawan, Tenaga Teknis dan Penilai Yang Memiliki Sertifikat**

Pustakawan ialah seseorang yang bekerja di perpustakaan dan membantu orang menemukan buku, majalah, dan informasi lain. Pada tahun 2000-an, pustakawan juga mulai membantu orang menemukan informasi menggunakan komputer, basis data elektronik, dan peralatan pencarian di internet. Terdapat berbagai jenis pustakawan, antara lain pustakawan anak, remaja, dewasa, sejarah, hukum, dsb. Jumlah pustakawan, tenaga teknis dan penilai yang memiliki sertifikat yang terdapat pada perpustakaan daerah Kabupaten Maros sebanyak pada tahun 2018 sebanyak 4 orang kemudian bertambah menjadi 5 orang pada tahun 2019. Pada tahun 2020 dan tahun 2021 jumlahnya bertambah menjadi 6 orang.

**Tabel 2.251**  
**Jumlah Seluruh Pustakawan, Tenaga Teknis dan Penilai Yang Memiliki Sertifikat Kabupaten Maros Tahun 2017 – 2021**

No	Uraian	2017	2018	2019	2020	2021
1	Jumlah pustakawan, tenaga teknis dan penilai yang bersertifikat	0	4	5	6	6
2	Jumlah seluruh pustakawan, tenaga teknis an penilai	0	4	5	6	7
3	<b>Jumlah Pustakawan, Tenaga Teknis, dan Penilai Yang Memiliki Sertifikat</b>	<b>0</b>	<b>100</b>	<b>100</b>	<b>100</b>	<b>85.71</b>

Sumber : Dinas Perpustakaan dan Kearsipan Kab. Maros, 2022

**2.1.2.4.18. Kearsipan**

**2.1.2.4.18.1. Persentase Perangkat Daerah Yang Mengelola Arsip Secara Baku**

Arsip adalah rekaman kegiatan atau peristiwa dalam berbagai bentuk dan media sesuai dengan perkembangan teknologi informasi dan komunikasi yang

dibuat dan diterima oleh lembaga negara, pemerintahan daerah, lembaga pendidikan, perusahaan, organisasi politik, organisasi kemasyarakatan, dan perseorangan dalam pelaksanaan kehidupan bermasyarakat, berbangsa, dan bernegara.

Pengelolaan arsip secara baku adalah pengelolaan arsip yang telah sesuai dengan ketentuan yang berlaku secara umum. Pengelolaan arsip pada Organisasi Perangkat Daerah (OPD) Kabupaten Maros sampai tahun 2021 telah mencapai 100%, artinya seluruh OPD yang telah menerapkan pengelolaan arsip sesuai aturan yang berlaku.

**Tabel 2.252**  
**Persentase perangkat daerah Yang Mengelola Arsip Secara Baku Kabupaten Maros Tahun 2017 – 2021**

No	Uraian	2017	2018	2019	2020	2021
1	Jumlah perangkat daerah yang telah menerapkan arsip secara baku	41	45	45	45	45
2	Jumlah perangkat daerah	45	45	45	45	45
3	<b>Persentase perangkat daerah Yang Mengelola Arsip Secara Baku</b>	91.11	100.00	100.00	100.00	100.00

Sumber : Dinas Perpustakaan dan Kearsipan Kab. Maros, 2022

**2.1.2.4.18.2. Peningkatan Sumber Daya Manusia Pengelola Kearsipan**

Untuk meningkatkan kualitas pengelola arsip maka telah diadakan beberapa kegiatan oleh Dinas Perpustakaan dan Kearsipan Daerah Kabupaten Maros. Kegiatan tersebut antara lain Pelatihan Pengelolaan Arsip Secara Baku bagi aparat pengelola arsip di setiap OPD. Diharapkan dengan adanya kegiatan tersebut, pengelolaan arsip OPD dapat lebih baik lagi kedepannya.

**Tabel 2.253**  
**Persentase perangkat daerah Yang Mengelola Arsip Secara Baku Kabupaten Maros Tahun 2017 – 2021**

No	Uraian	2017	2018	2019	2020	2021
1	Jumlah kegiatan peningkatan SDM pengelola kearsipan	3	3	5	5	0

Sumber : Dinas Perpustakaan dan Kearsipan Kab. Maros, 2022

**2.1.2.5. Fokus Urusan Pilihan**

**2.1.2.5.1. Pariwisata**

**2.1.2.5.1.1. Kunjungan Wisata**

Kabupaten Maros merupakan salah satu daerah di Provinsi Sulawesi Selatan yang memiliki beberapa objek wisata yang cukup terkenal, bahkan sampai ke

mancanegara. Objek wisata tersebut telah dikunjungi oleh banyak wisatawan, baik mancanegara maupun domestik. Kunjungan wisata secara umum mengalami peningkatan selama tahun 2017 hingga tahun 2019 dan capaian kunjungan wisatawan selalu melebihi target yang ditetapkan. Pada tahun 2020 jumlah wisatawan yang berkunjung mengalami penurunan akibat adanya pandemi COVID-19.

Tahun 2017 jumlah wisatawan yang berkunjung ke Kabupaten Maros sebanyak 337.533 orang dengan capaian kunjungan sebesar 90,96%. Pada tahun 2019 jumlah kunjungan wisata sebanyak 500.000 orang dengan capaian sebesar 100,94%. Pada tahun 2021 jumlah kunjungan wisata menurun sangat drastis sebesar 282,033 dikarenakan seluruh destinasi wisata mengalami penutupan selama kurang lebih 6 bulan, bahkan setahun.

**Tabel 2.254**  
**Kunjungan Wisata Kabupaten Maros Tahun 2017-2021**

No	Uraian	2017	2018	2019	2020	2021
1	Jumlah capaian kinerja kuncungan wisata se kabupaten/kota	307,036	311,651	504,710	238,456	219,392
2	Jumlah kunjungan wisata yang direncanakan se kabupaten/kota	337,533	334,039	500,000	544,710	282,033
3	<b>Kunjungan Wisata</b>	90.96	93.30	100.94	43.78	77.79

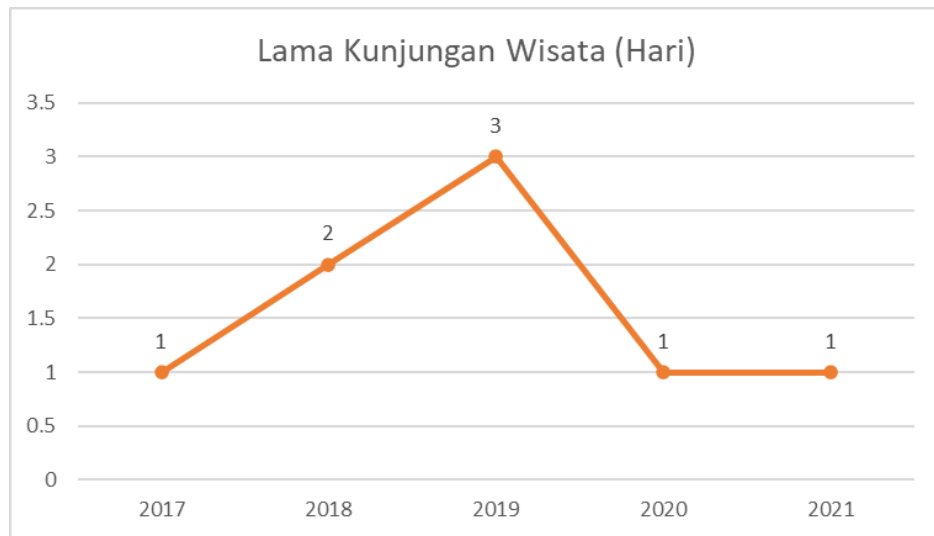
Sumber : Disbudpar Kab. Maros, 2022

### 2.1.2.5.1.2. Lama Kunjungan Wisata

Walaupun Kabupaten Maros memiliki objek wisata yang cukup terkenal yang banyak jumlahnya, namun dikarenakan kondisi geografis Kabupaten Maros yang sangat dekat dengan Kota Makassar serta menjadi wilayah perlintasan untuk menuju ke kabupaten lain, maka hampir seluruh wisatawan, utamanya mancanegara hanya berkunjung selama 1 hari, sedangkan wisatawan yang berkunjung lebih dari 1 hari adalah wisatawan domestik yang melakukan kegiatan *outbond* dalam kawasan objek wisata

Melihat cukup banyaknya objek wisata di Kabupaten Maros, utamanya wisata alam dan cagar budaya, maka rata-rata pengunjung berkunjung di Kabupaten Maros sebanyak 1 – 2 hari.

**Grafik 2.42**  
**Lama Kunjungan Wisatawan di Kabupaten Maros Tahun 2017 – 2021**



Sumber : Disbudpar Kab. Maros, 2022

**2.1.2.5.1.3. PAD Sektor Pariwisata**

Seperti yang telah dibahas sebelumnya, Sektor pariwisata merupakan salah satu sektor sumber Pendapatan Asli Daerah (PAD) Kabupaten Maros. Objek-objek wisata yang ada utamanya Taman Wisata Alam Bantimurung dan Rammang-Rammang merupakan objek yang banyak dikunjungi wisatawan.

Pendapatan Asli Daerah (PAD) sektor pariwisata menunjukkan tren penurunan setiap tahunnya apabila dibandingkan dengan total PAD Kabupaten Maros, namun apabila dilihat dari besaran PAD yang dihasilkan maka jumlah PAD dari sektor pariwisata meningkat dari tahun 2017 hingga tahun 2019, kecuali pada tahun 2020. PAD sektor pariwisata pada tahun 2016 sebesar 4,79% dengan jumlah PAD sebesar 8.340 milyar, kemudian pada tahun 2019 PAD sektor pariwisata menurun hingga mencapai 3,39% dengan jumlah PAD sebesar 9.037 milyar. Untuk tahun 2020 dikarenakan ada *refocusing* anggaran dalam rangka penanganan COVID-19, maka target PAD Kabupaten Maros dari sektor pariwisata juga mengalami revisi. Pada tahun 2021 PAD sector pariwisata sebesar 2,02% dari total PAD.

**Tabel 2.255**  
**PAD Sektor Pariwisata (Rp Juta) Kabupaten Maros Tahun 2017 – 2021**

No	Uraian	2017	2018	2019	2020	2021
1	PAD Sektor Pariwisata	8,041,281,300	7,870,106,000	9,036,560,000	4,787,522,000	4,484,627,000
2	Total PAD	194,999,053,694	228,148,892,822	266,934,204,602	219,157,661,571	221,489,706,931
3	<b>PAD Sektor Pariwisata</b>	4.12	3.45	3.39	2.18	2.02

Sumber : Disbudpar Kab. Maros, 2022

**2.1.2.5.2. Pertanian**

**2.1.2.5.1.1 Produktivitas Padi atau Bahan Pangan Lainnya Per Hektar**

Pertanian adalah kegiatan pemanfaatan sumber daya hayati yang dilakukan manusia untuk menghasilkan bahan pangan, bahan baku industri, atau sumber energi, serta untuk mengelola lingkungan hidupnya. Kabupaten Maros merupakan salah satu kabupaten yang memiliki perusahaan pertanian strategis di Provinsi Sulawesi Selatan. Padi merupakan produk unggulan di sektor pertanian. Produktivitas tanaman padi dan bahan pangan lainnya pada tahun 2017 sebesar 51,05 ton/ha, kemudian meningkat hingga mencapai 63,06 ton/ha pada tahun 2019. Pada tahun 2021 produktivitas menurun hingga mencapai 51,42 ton/ha.

Walaupun dampak dari pandemi COVID-19 terhadap sektor pertanian tidak sebesar dan separah sektor lainnya, namun keadaan tersebut tetap mempengaruhi sektor pertanian. Hal ini dapat terlihat dari menurunnya produktivitas pada tahun 2020, dimana hampir seluruh komoditi mengalami penurunan produksi.

**Tabel 2.256**  
**Produktivitas Padi Atau Bahan Pangan Lainnya Per Hektar**  
**Kabupaten Maros Tahun 2017 – 2021**

No	Uraian	2017	2018	2019	2020	2021
<b>1</b>	<b>Produksi Tanaman Padi/Bahan Pangan Utama Lokal Lainnya (Ton)</b>	<b>485.365,56</b>	<b>495.072,86</b>	<b>515.073,82</b>	<b>437.040,95</b>	<b>521.790.52</b>
	- Padi Sawah	392.868,20	400.725,56	416.914,88	308.438,53	314,335.20
	- Padi Ladang	18.347,54	18.714,49	19.470,56	10.937,49	10,188.06
	- Jagung	37.253,59	37.998,66	39.533,81	66.159,18	146,199.68
	- Kedelai	1.140,95	1.163,77	1.210,79	572,33	460.95
	- Kacang Tanah	1.263,44	1.288,71	1.340,77	2.722,22	2,802.22
	- Kacang Hijau	762,19	777,43	808,84	278,97	272.66
	- Ubi Kayu	19.922,42	20.320,87	21.141,83	17.769,99	16,605.20
	- Ubi Jalar	13.807,23	14.083,37	14.652,34	30.162,24	30,926.55
<b>2</b>	<b>Luas Areal Tanam Padi/Bahan Pangan Utama Lokal Lainnya (Ha)</b>	<b>9.508</b>	<b>7.951</b>	<b>8.169</b>	<b>8.098</b>	<b>10,147</b>
	- Padi Sawah	58.437,00	49.363,00	9.334,39	48.436,00	48,011.39
	- Padi Ladang	1.971,00	1.160,00	2.669,00	2.760,00	2,806.91
	- Jagung	9.858,00	9.556,00	9.747,12	11.287,00	28,108.48
	- Kedelai	2.390,00	687,00	700,74	293,00	232.18
	- Kacang Tanah	969,00	726,00	740,52	1.029,00	1,046.73
	- Kacang Hijau	556,00	350,88	357,90	255,00	240.63
	- Ubi Kayu	1.426,00	1.628,00	1.660,56	587,00	609.56
	- Ubi Jalar	460,00	136,00	138,72	139,00	121.20
<b>3</b>	<b>Produktivitas Padi Atau Bahan</b>	<b>51,05</b>	<b>62,27</b>	<b>63,06</b>	<b>53,97</b>	<b>51.42</b>

No	Uraian	2017	2018	2019	2020	2021
	Pangan Utama Lainnya Per Hektar					

Sumber : DPKP Kab. Maros, 2022

**2.1.2.5.2.1 Cakupan Bina Kelompok Tani**

Unsur utama dalam pengelolaan pertanian adalah petani itu sendiri. Untuk meningkatkan produksi selain pengolahan lahan, kemampuan petani pun juga harus ditingkatkan. Jumlah kelompok tani yang mendapatkan bantuan pemerintah pada tahun 2017 sebanyak 172 petani dengan cakupan sebesar 18,28%. Kemudian menurun pada tahun 2021 menjadi 99 kelompok dengan cakupan sebesar 7,62.

Bantuan yang diberikan kepada petani sifatnya bermacam-macam, baik berupa bantuan alsintan, bibit, pupuk bahkan bantuan modal untuk pemasaran hasil pertanian.

**Tabel 2.257**  
**Cakupan Bina Kelompok Tani Kabupaten Maros Tahun 2017 – 2021**

No	Uraian	2017	2018	2019	2020	2021
1	Jumlah Kelompok tani yang mendapat bantuan pemda	172	244	880	90	99
2	Jumlah Kelompok tani	941	1,141	1,141	1,299	1,299
3	<b>Cakupan bina kelompok tani</b>	18.28	21.38	77.13	6.93	7.62

Sumber : DPKP Kab. Maros, 2022

**2.1.2.5.3. Perdagangan**

**2.1.2.5.3.1 Ekspor Bersih Perdagangan**

Dalam struktur permintaan akhir, transaksi ekspor menggambarkan berbagai produk barang dan jasa yang tidak dikonsumsi di wilayah ekonomi Kabupaten Maros, tetapi dikonsumsi oleh pihak yang berdomisili wilayah lain, baik itu kabupaten lain dalam satu propinsi ataupun propinsi lain, ataupun luar negeri. Termasuk pula ekspor pembelian oleh badan-badan internasional, kedutaan besar, awak kapal yang singgah dan sebagainya.

Secara umum nilai ekspor bersih Kabupaten Maros menunjukkan peningkatan setiap tahunnya, kecuali pada tahun 2019 yang mengalami penurunan. Pada tahun 2017 nilai ekspor bersih sebesar 4,41 triliun rupiah, kemudian pada tahun 2018 ekspor bersih sebesar 4,87 triliun. Pada tahun 2019 ekspor bersih menurun hingga mencapai 4,58 triliun. Pada tahun 2021 kembali menurun sebesar 2,6 triliun.

**Tabel 2.258**  
**Ekspor Bersih Berdasarkan ADHB dan ADHK**  
**Kabupaten Maros Tahun 2016 – 2019**

No	Uraian	2017	2018	2019	2020	2021
1	Eskpor bersih ADHB	4,408,385	4,873,657	4,581,698	4744520.672	4744520.672
2	Eskpor bersih ADHK	2,946,396	3,188,400	2,603,690	2,623,985.016	2,623,985.016
3	Proporsi	22.68	22.87	10.17	8.23	8.23

Sumber : BPS Kab. Maros, 2021

**2.1.2.5.3.2 Cakupan Bina Kelompok Pedagang/Usaha**

Kelompok pedagang/usaha informal yang telah mendapatkan bantuan pemerintah Daerah Kabupaten Maros dalam rangka membantu meningkatkan produksi dan pendapatan pedagang sebanyak 4.487 kelompok pada tahun 2017, kemudian pada tahun 2018 sebanyak 1.222 pedagang. Cakupan bina pedagang/usaha informal pada tahun 2017 sebesar 73,67% kemudian pada tahun 2018 sebesar 85,94% dan 86,71% pada tahun 2019. Pada 2020 jumlah pedagang yang mendapatkan bantuan sebanyak 4.328 pedagang dengan cakupan 78,49%.

Jumlah pedagang yang mendapatkan bantuan cukup banyak pada tahun 2020 disebabkan adanya pandemi COVID-19 yang menyebabkan banyak pedagang yang mengalami kerugian. Peran Pemerintah Kabupaten Maros dalam hal ini adalah memberikan data jumlah pedagang kepada pemerintah pusat agar dapat menerima bantuan. Pada tahun 2021 pedagang yang mendapatkan bantuan sebanyak 6.662 pedagang dengan cakupan 100%.

**Tabel 2.259**  
**Cakupan Bina Pedagang/Usaha Informal**  
**Kabupaten Maros Tahun 2017 – 2021**

No	Uraian	2017	2018	2019	2020	2021
1	Jumlah kelompok pedagang/usaha informal yang mendapatkan bantuan binaan Pemda	4,487	1,222	1,305	4,328	6,662
2	Jumlah kelompok pedagang/usaha informal	6,091	1,422	1,505	5,514	6,662
3	<b>Cakupan Bina Pedagang/Usaha Informal</b>	73.67	85.94	86.71	78.49	100.00

Sumber : Dinas Kopurindag Kab. Maros, 2022

**2.1.2.5.4. Perindustrian**

**2.1.2.5.4.1 Cakupan Bina Kelompok Pengrajin**

Kelompok pengrajin merupakan bagian dari dunia usaha yang sangat penting untuk perkembangan industri, utamanya industri kecil dan menengah. Untuk meningkatkan kapasitas dan kualitas pengrajin maka diperlukan bantuan dari Pemerintah Daerah baik berupa bantuan modal, maupun bantuan pelatihan untuk



meningkatkan kualitas produk. Jumlah kelompok pengrajin yang telah mendapatkan bantuan Pemerintah Kabupaten Maros pada tahun 2017 sebesar 42,86% dan pada tahun 2018 sebesar 50%. Pada tahun 2019 cakupan bina kelompok pengrajin sebesar 75% dan pada tahun 2020 sebesar 100%.

Cakupan bina kelompok pengrajin menunjukkan tren peningkatan setiap tahunnya. Hal ini disebabkan Pemerintah Kabupaten Maros yang dalam hal ini Dinas Penanaman Modal dan PTSP melakukan beberapa bantuan terhadap pengrajin yang memiliki potensi yang baik, berupa peningkatan kapasitas pengrajin dalam rangka penungkatan kualitas produk, kemudian bantuan pengemasan produk yang dihasilkan pengrajin.

**Tabel 2.260**  
**Cakupan Bina Kelompok Pengrajin Kabupaten Maros Tahun 2017 – 2021**

No	Uraian	2017	2018	2019	2020	2021
1	Jumlah kelompok pengrajin yang mendapatkan bantuan pemda	6	4	6	8	8
2	Jumlah kelompok pengrajin	14	8	8	8	8
3	<b>Cakupan bina kelompok pengrajin</b>	42.86	50.00	75.00	100.00	100.00

Sumber : Dinas PMPTSP Kab. Maros, 2022

### 2.1.2.5.5. Transmigrasi

#### 2.1.2.5.5.1 Persentase Transmigran Swakarsa

Transmigrasi swakarsa adalah transmigrasi yang dilaksanakan atas kemauan dan biaya sendiri sedangkan pemerintah hanya menyediakan lahan untuk bertani atau mendirikan rumah untuk tempat tinggalnya.

Lokasi transmigrasi saat ini yang berada di Kabupaten Maros hanya satu yaitu yang terletak di Kecamatan Tompobulu. Jumlah rumah tangga yang menempati lokasi tersebut awalnya 150 KK, namun pada saat ini belum dilakukan pendataan kembali. Tipe transmigrasi yang ada di Kabupaten Maros bukan termasuk transmigrasi swakarsa, sehingga persentase transmigran swakarsa hingga tahun 2021 sebesar 0%.

### 2.1.2.5.6. Kelautan dan Perikanan

#### 2.1.2.5.6.1 Produksi perikanan

Produksi sektor perikanan Kabupaten Maros menunjukkan tren yang sangat baik, bahkan realisasi melebihi target yang telah ditetapkan. Produksi perikanan Kabupaten Maros meliputi perikanan tangkap dan perikanan budidaya yang dilakukan oleh nelayan. Produksi perikanan Kabupaten Maros terbagi atas produksi perikanan laut dan perikanan budidaya.

Capaian produksi perikanan pada tahun 2017 sebesar 97,00 kemudian meningkat hingga mencapai 147,85% pada tahun 2021. Berdasarkan tabel dibawah diperoleh data bahwa produksi perikanan budidaya di Kabupaten Maros sangat besar apabila dibandingkan dengan produksi perikanan tangkap.

**Tabel 2.261**  
**Persentase Produksi Perikanan Kabupaten Maros Tahun 2017 – 2021**

No	Uraian	2017	2018	2019	2020	2021
1	Jumlah produksi ikan (Ton)	28,229	30,108	48,637	38,085	46,570
2	Target Produksi ikan daerah (Ton)	29,146	29,782	30,302	30,895	31,498
3	Persentase Produksi perikanan (%)	96.85	101.09	160.51	123.27	147.85

Sumber : Dinas Perikanan kab. Maros, 2022

**Tabel 2.262**  
**Produksi Perikanan Berdasarkan Jenisnya di Kabupaten Maros Tahun 2017 – 2021**

No	Uraian	2017	2018	2019	2020	2021
1	Perikanan Tangkap	15,395.50	15,728.80	21,151.80	13,051.60	19,577
2	Perikanan Budidaya	12,833.80	14,378.70	27,485.20	25,033.80	26,993

Sumber : Dinas Perikanan kab. Maros, 2022

**2.1.2.5.6.2 Konsumsi Ikan**

Konsumsi ikan adalah jumlah ikan (kg) yang dikonsumsi oleh masyarakat pertahunnya. Konsumsi ikan ini berhubungan kesehatan seperti meningkatkan kemampuan otak, dapat mencegah serangan penyakit, dan beberapa manfaat lainnya. Seperti halnya produksi ikan, konsumsi ikan di Kabupaten Maros juga telah mencapai 100%, apabila dihitung dari target yang telah ditetapkan. Hal ini dikarenakan ikan merupakan salah satu makanan pokok dan menu favorit masyarakat Kabupaten Maros.

**Tabel 2.263**  
**Konsumsi Ikan Kabupaten Maros Tahun 2017 – 2021**

No	Uraian	2017	2018	2019	2020	2021
1	Jumlah konsumsi ikan (Kg)	40.4	40.91	41.29	41.68	42.13
2	Target konsumsi ikan daerah (Kg)	40.49	40.89	41.28	41.68	41.35
3	Konsumsi Ikan	99.78	100.05	100.02	100.00	101.89

Sumber : Dinas Perikanan kab. Maros, 2022

**2.1.2.5.6.3 Cakupan Bina Kelompok Nelayan**

Cakupan bina kelompok nelayan adalah jumlah nelayan yang mendapatkan bantuan pemerintah. Jumlah kelompok nelayan di Kabupaten maros sebanyak 316

kelompok hingga tahun 2020, dimana dari total kelompok nelayan tersebut jumlah kelompok yang telah mendapatkan bantuan sebanyak 123 kelompok.

Cakupan bina kelompok nelayan Kabupaten Maros pada tahun 2017 sebesar 25,56% dengan jumlah kelompok yang menerima bantuan sebanyak 41 kelompok, pada tahun 2021 cakupan meningkat hingga mencapai 45,00% dengan jumlah kelompok yang telah menerima bantuan sebanyak 45 kelompok.

Pemerintah Kabupaten Maros telah memiliki komitmen untuk meningkatkan kesejahteraan petani dengan nelayan, sehingga setiap tahunnya dialokasikan anggaran untuk peningkatan kualitas SDM nelayan maupun bantuan sarana prasarana baik untuk nelayan tangkap maupun pembudidaya. Beberapa bantuan yang diberikan adalah bantuan jaring tangkap dan bibit ikan.

**Tabel 2.264**  
**Cakupan Bina Kelompok Nelayan**  
**Kabupaten Maros Tahun 2017 – 2021**

No	Uraian	2017	2018	2019	2020	2021
1	Jumlah kelompok nelayan yang mendapat bantuan pemda	68	98	111	123	45
2	Jumlah kelompok nelayan	266	276	296	316	100
3	Cakupan bina kelompok nelayan	25.56	35.51	37.50	38.92	45.00

Sumber : Dinas Perikanan kab. Maros, 2022

#### **2.1.2.5.6.4 Produksi Perikanan Kelompok Nelayan**

Jumlah produksi ikan di Kabupaten Maros seperti yang telah dijelaskan sebelumnya, menunjukkan tren peningkatan yang cukup signifikan. Dari produksi ikan tersebut tentu tidak semuanya berasal dari sektor perikanan budidaya, namun juga berasal dari sektor perikanan tangkap, dalam hal ini kontribusi kelompok nelayan.

Produksi perikanan kelompok nelayan Kabupaten Maros pada tahun 2017 sebesar 52,45%, kemudian pada tahun 2021 menurun hingga mencapai 37,69%. Walaupun persentase produksi mengalami penurunan, namun jumlah produksi perikanan tangkap menunjukkan tren peningkatan setiap tahunnya, dimana pada tahun 2017 jumlah produksi sebesar 15.625 ton kemudian meningkat hingga mencapai 11,870 ton pada tahun 2021. Turunnya persentase produksi kelompok nelayan disebabkan produksi ikan di daerah lebih banyak dihasilkan oleh perikanan budidaya.

**Tabel 2.265**  
**Produksi Perikanan Kelompok Nelayan**

Kabupaten Maros Tahun 2017 – 2021

No	Uraian	2017	2018	2019	2020	2021
1	Jumlah produksi ikan (ton) kontribusi hasil kelompok nelayan	15,625	15,790	15,976	16,164	11,870
2	Jumlah produksi ikan di daerah	29,792	29,782	30,302	30,895	31,497
3	Produksi perikanan kelompok nelayan	52.45	53.02	52.72	52.32	37.69

Sumber : Dinas Perikanan kab. Maros, 2022

**2.1.2.5.6.5 Proporsi Tangkapan Ikan Yang Berada Dalam Batasan Biologis Aman**

Potensi lestari adalah pemanfaatan perikanan yang berkelanjutan dan tak pernah habis sehingga dapat diambil hasil panen di tahun berikutnya. Produksi tangkapan ikan Kabupaten Maros pada tahun 2017 sebesar 74,41% kemudian meningkat menjadi 83,95% pada tahun 2021. Meningkatnya proporsi tangkapan disebabkan jumlah tangkapan ikan juga mengalami peningkatan namun masih dalam batasan yang aman.

**Tabel 2.266**  
**Proporsi Tangkapan Ikan Yang Berada Dalam Batasan Biologis Aman**  
**Kabupaten Maros Tahun 2017 – 2021**

No	Uraian	2017	2018	2019	2020	2021
1	Jumlah tangkapan ikan	15,625	15,790	15,976	13,052	13,189
2	80 % dari tangkapan maksimum lestari	20,449	20,211	20,001	15,662	15,711
3	<b>Proporsi Tangkapan Ikan Yang Berada Dalam Batasan Biologis Yang Aman</b>	76.41	78.13	79.88	83.33	83.95

Sumber : Dinas Perikanan Kab. Maros, 2022

**2.1.2.6. Fokus Fungsi Penunjang**

**2.1.2.6.1. Perencanaan Pembangunan**

**2.1.2.6.1.1. Tersedianya Dokumen RPJPD Yang Ditetapkan Dengan PERDA**

RPJPD atau Rencana Pembangunan Jangka Panjang Daerah adalah dokumen perencanaan pembangunan makro yang berisi visi, misi dan arah pembangunan suatu daerah dalam jangka waktu 20 tahun. Dokumen RPJPD merupakan kesepakatan/komitmen kebijakan yang mengikat namun fleksibel dalam tahapan pelaksanaannya. RPJPD menjadi tahap dasar bagi siapapun termasuk para calon pemimpin dalam membuat visi dan misi guna membangun suatu daerah. RPJPD Kabupaten Maros disusun pada tahun 2005 dan berlaku hingga tahun 2025. RPJPD Kabupaten Maros ditetapkan melalui Peraturan Daerah Nomor 2 Tahun 2007.

**Tabel 2.267**  
**Tersedianya Dokumen Perencanaan RPJPD Yang Telah Ditetapkan Dengan PERDA Kabupaten Maros Tahun 2016 – 2020**

No	Uraian	2017	2018	2019	2020	2021
1	Tersedianya Dokumen Perencanaan RPJPD Yang Telah Ditetapkan Dengan PERDA	ada	ada	ada	ada	ada

Sumber : Bappelitbangda Kab. Maros, 2022

**2.1.2.6.1.2. Tersedianya Dokumen RPJMD Yang Ditetapkan Dengan PERDA/PERKADA**

RPJMD atau Rencana Pembangunan Jangka Menengah Daerah merupakan dokumen perencanaan pembangunan daerah dalam jangka waktu selama 5 tahun, RPJMD berisi penjabaran dari visi, misi, dan program kepala daerah dengan berpedoman pada RPJP Daerah serta memperhatikan RPJM Nasional. RPJMD Kabupaten Maros telah disusun pada tahun 2016 dan berakhir pada tahun 2021 dengan Peraturan Daerah Nomor 4 Tahun 2016.

**Tabel 2.268**  
**Tersedianya Dokumen RPJMD Yang Telah Ditetapkan Dengan PERDA/PERKADA Kabupaten Maros Tahun 2016 – 2020**

No	Uraian	2017	2018	2019	2020	2021
1	Tersedianya Dokumen Perencanaan RPJMD Yang Telah Ditetapkan Dengan PERDA	ada	ada	ada	ada	ada

Sumber : Bappelitbangda Kab. Maros, 2021

**2.1.2.6.1.3. Tersedianya Dokumen RKPd Yang Ditetapkan Dengan PERKADA**

RKPD adalah Rencana Kerja Pembangunan Daerah, yaitu dokumen perencanaan daerah untuk periode 1 tahun. RKPD disusun untuk menjamin keterkaitan dan konsistensi antara: 1. perencanaan, 2. penganggaran, 3. pelaksanaan, dan 4. pengawasan. RKPD ditetapkan dengan Peraturan Kepala Daerah. RKPD memuat: 1). Rancangan kerangka ekonomi daerah, 2). Program prioritas pembangunan daerah, dan 3). Rencana kerja yang terukur, pendanaan dan prakiraan maju. Penetapan program prioritas berorientasi pada pemenuhan hak-hak dasar masyarakat dan pencapaian keadilan yang berkesinambungan dan berkelanjutan.

**Tabel 2.269**  
**Tersedianya Dokumen RKPD Yang Telah Ditetapkan Dengan PERKADA**  
**Kabupaten Maros Tahun 2016 – 2020**

No	Uraian	2017	2018	2019	2020	2021
1	Tersedianya Dokumen Perencanaan RKPD Yang Telah Ditetapkan Dengan PERKADA	ada	ada	ada	ada	ada

Sumber : Bappelitbangda Kab. Maros, 2021

**2.1.2.6.1.4. Tersedianya Dokumen RTRW Yang Ditetapkan Dengan PERDA**

Rencana umum tata ruang kabupaten/kota adalah penjabaran RTRW provinsi ke dalam kebijakan dan strategi pengembangan wilayah kabupaten/kota yang sesuai dengan fungsi dan peranannya di dalam rencana pengembangan wilayah provinsi secara keseluruhan, strategi pengembangan wilayah ini selanjutnya dituangkan ke dalam rencana struktur dan rencana pola ruang operasional. RTRW Kabupaten Maros telah disusun pada tahun 2012 dan ditetapkan melalui Peraturan Daerah Nomor 4 Tahun 2012. Pada tahun 2019 telah dilakukan penyusunan dokumen revisi RTRW, namun sampai dengan tahun 2020 dokumen tersebut masih dalam tahap finalisasi dan belum memiliki status legalitas.

**Tabel 2.270**  
**Tersedianya Dokumen Perencanaan RTRW Yang Telah Ditetapkan Dengan PERDA Kabupaten Maros Tahun 2016 – 2020**

No	Uraian	2017	2018	2019	2020	2021
1	Tersedianya Dokumen RTRW Yang Telah Ditetapkan dengan PERDA	ada	ada	ada	ada	ada

Sumber : Bappelitbangda Kab. Maros, 2021

**2.1.2.6.1.5. Penjabaran Konsistensi Program RPJMD Dalam RKPD**

Seperti yang telah dijelaskan sebelumnya, RKPD adalah dokumen perencanaan pembangunan selama 1 tahun yang disusun untuk menjamin keterkaitan dan konsistensi antara perencanaan dan penganggaran. Dengan demikian program-program yang telah dimasukkan dalam dokumen RPJMD haruslah tertuang dalam dokumen RKPD dan dijadikan acuan dalam menyusun kegiatan setiap tahunnya oleh seluruh pihak, utamanya Organisasi Perangkat Daerah (OPD).

Pada tahun 2017 penjabaran konsistensi RPJMD kedalam RKPD sebesar 63,53%, kemudian pada tahun 2018 sebesar 43,61%. Pada tahun 2019 disebabkan karena adanya perampingan program dalam perubahan RPJMD Kabupaten Maros

maka konsistensi RPJMD ke dalam RKPd meningkat sebesar 55,36%. Pada tahun 2021, jumlah persentase penjabaran sebesar 100,00%.

Jumlah program yang dimasukkan dalam RKPd besarnya berfluktuasi disebabkan program-program yang dimasukkan tersebut merupakan program prioritas yang dilaksanakan pada tahun berkenan dan menyesuaikan dengan tujuan dan sasaran dalam RPJMD pada tahun tersebut.

**Tabel 2.271**  
**Penjabaran Konsistensi Program RPJMD Ke dalam RKPd**  
**Kabupaten Maros Tahun 2017 – 2021**

No	Uraian	2017	2018	2019	2020	2021
1	Jumlah program RKPd tahun berkenan	169	116	129	220	240
2	Jumlah program RPJMD yang harus dilaksanakan tahun berkenan	266	266	233	233	240
3	<b>Penjabaran Konsistensi Program RPJMD Ke dalam RKPd</b>	<b>63.53</b>	<b>43.61</b>	<b>55.36</b>	<b>94.42</b>	<b>100.00</b>

Sumber : Bappelitbangda Kab. Maros, 2022

**2.1.2.6.1.6. Penjabaran Konsistensi Program RKPd ke Dalam APBD**

Perencanaan adalah proses yang mendefinisikan tujuan dari organisasi, membuat strategi digunakan untuk mencapai tujuan dari organisasi, serta mengembangkan rencana aktivitas kerja organisasi. Penganggaran adalah penciptaan suatu rencana kegiatan yang dinyatakan dalam ukuran keuangan. Rencana Kerja Pemerintah Daerah (RKPd) merupakan acuan yang harus digunakan dalam penyusunan APBD, dimana seluruh program dan kegiatan yang termuat dalam APBD haruslah tercantum juga dalam RKPd.

Pada tahun 2017 penjabaran konsistensi program RKPd kedalam APBD sebesar 85,38%, kemudian meningkat hingga mencapai 100% pada tahun 2021. Berdasarkan hal tersebut dapat diketahui bahwa tidak ada program yang dilaksanakan dalam APBD yang tidak termuat dalam dokumen RKPd.

**Tabel 2.272**  
**Penjabaran Konsistensi Program RKPd Ke dalam APBD**  
**Kabupaten Maros Tahun 2016 – 2020**

No	Uraian	2017	2018	2019	2020	2021
1	Jumlah program dalam APBD tahun berkenan	257	281	129	220	240
2	Jumlah program dalam RKPd yang harus dilaksanakan tahun berkenan	301	304	129	220	240

No	Uraian	2017	2018	2019	2020	2021
3	Penjabaran Konsistensi Program RKPD Ke dalam APBD	85.38	92.43	100.00	100.00	100.00

Sumber : Bappelitbangda Kab. Maros, 2021

### 2.1.2.6.2. Keuangan

#### 2.1.2.6.2.1. Opini BPK Terhadap Laporan Keuangan

Opini Badan Pemeriksa Keuangan (disingkat Opini BPK) merupakan pernyataan profesional pemeriksa mengenai kewajaran informasi keuangan yang disajikan dalam laporan keuangan yang didasarkan pada empat kriteria yakni kesesuaian dengan standar akuntansi pemerintahan, kecukupan pengungkapan (*adequate disclosures*), kepatuhan terhadap peraturan perundang-undangan, dan efektivitas sistem pengendalian intern.

Selama 5 (lima) tahun terakhir opini BPK terhadap laporan keuangan Kabupaten Maros adalah Wajar Tanpa Pengecualian (WTP), yang artinya laporan keuangan Kabupaten Maros dianggap memberikan informasi yang bebas dari salah saji material. Jika laporan keuangan diberikan opini jenis ini, artinya auditor meyakini berdasarkan bukti-bukti audit yang dikumpulkan, perusahaan/pemerintah dianggap telah menyelenggarakan prinsip akuntansi yang berlaku umum dengan baik, dan walaupun ada kesalahan, kesalahannya dianggap tidak material dan tidak berpengaruh signifikan terhadap pengambilan keputusan.

#### 2.1.2.6.2.2. Persentase SILPA

Sisa Lebih Penggunaan Anggaran (SILPA) adalah selisih antara surplus/defisit anggaran dengan pembiayaan netto. Persentase SILPA Kabupaten Maros menunjukkan angka yang cenderung meningkat dari tahun 2017 hingga tahun 2020. Pada tahun 2017 persentase SILPA sebesar 2,17%, kemudian meningkat hingga menjadi 2,75% pada tahun 2021.

Rendahnya serapan anggaran daerah yang berujung pada SiLPA yang tinggi disebabkan oleh pelampauan perolehan pendapatan daerah dari proyeksi yang ditentukan. Disamping itu, tidak terlaksananya kegiatan serta terlambatnya transfer dana dari pemerintah pusat juga mempengaruhi besaran serapan anggaran.



**Tabel 2.273**  
**Persentase SILPA (Rp Juta) Kabupaten Maros Tahun 2017 – 2021**

No	Uraian	2017	2018	2019	2020	2021
1	Total SILPA	30,279, 590,890	76,341, 961,197	115,963, 241,949	40,285, 438,878	39,857, 579,167.59
2	Total APBD	1,394,628, 046,554	1,394,628, 046,554	1,394,628, 046,554	1,456,868, 058,842	1,449,473, 299,517
3	Persentase SILPA	2.17	5.47	8.31	2.77	2.75

Sumber : Badan Keuangan dan Aset Daerah Kab. Maros, 2022

**2.1.2.6.2.3. Persentase Belanja Pendidikan (20 %)**

Pemerintah menjamin hak atas setiap warga negara untuk mendapatkan pendidikan, hal ini tercantum pada UUD 1945 Pasal 31 Ayat 2, 3, dan Ayat 4 yang menyatakan bahwa setiap warga negara berhak mendapat pendidikan, pemerintah mewajibkan setiap warga negara untuk mengikuti pendidikan dasar dan wajib membiayainya serta pemerintah minimal mengalokasikan dana pendidikan sebesar 20 persen dari APBN dan APBD. Melalui instrumen kebijakan yaitu kebijakan fiskal, pemerintah mengalokasikan dana untuk sektor pendidikan. Sektor pendidikan pada dasarnya adalah anggaran fungsi pendidikan.

Alokasi dana pendidikan Kabupaten Maros mencapai lebih 20% dari total APBD Kabupaten Maros, dimana pada tahun 2017 persentase belanja pendidikan sebesar 23,91% dengan jumlah belanja sebesar 333,459 milyar, kemudian meningkat pada tahun 2021 menjadi 27,54% dengan jumlah belanja sebesar 399 milyar. Belanja pendidikan ini banyak digunakan pada pembangunan dan peningkatan sarana dan prasarana sekolah.

**Tabel 2.274**  
**Persentase Belanja Pendidikan 20 % (Rp Juta)**  
**Kabupaten Maros Tahun 2017 – 2021**

No	Uraian	2017	2018	2019	2020	2021
1	Jumlah belanja bidang urusan pendidikan	333,459	345,561	333,526	369,396	399,162
2	Total APBD	1,394,628	1,394,628	1,394,628	1,456,868	1,449,473
3	<b>Persentase Belanja Pendidikan 20 %</b>	<b>23.91</b>	<b>24.78</b>	<b>23.92</b>	<b>25.36</b>	<b>27.54</b>

Sumber : Badan Keuangan dan Aset Daerah Kab. Maros, 2022

**2.1.2.6.2.4. Persentase Belanja Kesehatan (10%)**

Persentase belanja kesehatan sebesar 10% adalah pemerintah daerah harus menganggarkan minimal 10 persen dari anggaran pendapatan dan belanja daerah untuk pembiayaan kesehatan masyarakat. Persentase belanja kesehatan pada tahun 2017 sebesar 7.93% kemudian meningkat hingga mencapai 16,87%

pada tahun 2021. Peningkatan yang cukup pesat pada tahun 2021 disebabkan adanya pandemi COVID-19 yang menyebabkan dilakukannya *refocusing* anggaran dalam rangka penanganan pandemi tersebut dalam sektor kesehatan.

**Tabel 2.275**  
**Persentase Belanja Kesehatan 10% (Rp Juta)**  
**Kabupaten Maros Tahun 2017 – 2021**

No	Uraian	2017	2018	2019	2020	2021
1	Jumlah belanja bidang urusan kesehatan	110,626	118,773	141,904	197,412	244,464
2	Total APBD	1,394,628	1,394,628	1,394,628	1,456,868	1,449,473
3	Persentase Belanja Kesehatan 10 %	7.93	8.52	10.18	13.55	16.87

Sumber : Badan Keuangan dan Aset Daerah Kab. Maros, 2022

#### 2.1.2.6.2.5. Perbandingan Antara Belanja Langsung dan Tidak Langsung

Belanja langsung adalah belanja yang terkait langsung dengan produktivitas kegiatan atau terkait langsung dengan tujuan organisasi. Sedangkan Belanja Tidak Langsung adalah belanja yang tidak secara langsung terkait dengan produktivitas atau tujuan organisasi.

Perbandingan belanja langsung dengan belanja tidak langsung di Kabupaten Maros menunjukkan tren peningkatan sejak tahun 2017 hingga tahun 2021. Pada tahun 2017 perbandingan belanja langsung dan tidak langsung mencapai 0,96%, kemudian meningkat hingga mencapai 1,23% pada tahun 2018. Pada tahun 2021 perbandingan antara belanja langsung dan belanja tidak langsung sebesar 0,88 persen.

**Tabel 2.276**  
**Perbandingan Antara Belanja Langsung dengan Belanja Tidak Langsung**  
**(Rp Juta) Kabupaten Maros Tahun 2017 – 2021**

No	Uraian	2017	2018	2019	2020	2021
1	Jumlah Belanja Langsung	625,416	688,801	656,146	649,975	635,075
2	Jumlah Belanja tidak langsung	650,204	558,932	750,729	713,663	720,751
3	Total APBD	1,394,628	1,394,628	1,394,628	1,456,868	1,449,473
4	Persentase Belanja langsung	44.84	49.39	47.05	44.61	43.81
5	Persentase Belanja tidak langsung	46.62	40.08	53.83	48.99	49.72
6	Perbandingan Antara Belanja Langusng dengan Belanja Tidak Langsung	0.96	1.23	0.87	0.91	0.88

Sumber : Badan Keuangan dan Aset Daerah Kab. Maros, 2022

**2.1.2.6.2.6. Penetapan APBD**

Penyusunan dan penetapan APBD telah dilaksanakan tepat waktu dan sesuai dengan tahapan berdasarkan peraturan yang berlaku.

**Tabel 2.277**  
**Penetapan APBD**  
**Kabupaten Maros Tahun 2017 – 2021**

No	Uraian	2017	2018	2019	2020	2021
1	Penetapan APBD	tepat	tepat	tepat	tepat	tepat

Sumber : Badan Keuangan dan Aset Daerah Kab. Maros, 2022

**2.1.2.6.2.7. Persentase Pajak dan Retribusi Daerah Terhadap Total Pendapatan Daerah**

Pendapatan Asli Daerah (PAD) adalah segenap pemasukan atau penerimaan yang masuk dalam kas daerah, diperoleh dari sumber-sumber dalam wilayahnya sendiri, dipungut berdasarkan Peraturan Daerah sesuai peraturan perundang-undangan yang berlaku dan dipergunakan untuk keperluan daerah. Salah satu sumber utama PAD adalah pajak dan retribusi yang dipungut dari masyarakat sesuai usaha atau objeknya.

Pendapatan dari pajak dan retribusi memiliki kontribusi yang sangat besar terhadap PAD Kabupaten Maros. Pada tahun 2017 persentase pajak dan retribusi sebesar 44,86%, namun dikarenakan adanya aturan yang mengharuskan penghapusan beberapa jenis pajak dan retribusi maka sejak tahun 2017 persentase capaian pajak dan retribusi mengalami penurunan.

Persentase pajak dan retribusi pada tahun 2021 kembali meningkat sebesar 62,64% persen dengan total pendapatan 138,746 Milyar Rupiah. Beberapa komponen pajak dan retribusi yang mengalami penurunan karena adanya pembatasan sosial berskala besar (PSBB) akibat pandemi COVID-19, yang menyebabkan penutupan hampir seluruh objek pajak yang berpotensi.

**Tabel 2.278**  
**Persentase Pajak dan Retribusi Daerah**  
**Terhadap Total Pendapatan Asli Daerah (Rp Juta)**  
**Kabupaten Maros Tahun 2017 – 2021**

No	Uraian	2017	2018	2019	2020	2021
1	Pendapatan Pajak dan Retirbusi Daerah	87,469	111,478	134,929	125,962	138,746
2	Total Pendapatan Asli Daerah	194,999	219,845	248,671	219,158	221,490
3	<b>Persentase Pajak dan Retribusi Daerah Terhadap</b>	44.86	50.71	54.26	57.48	62.64

No	Uraian	2017	2018	2019	2020	2021
	<b>Total Pendapatan Asli Daerah</b>					

Sumber : Badan Keuangan dan Aset Daerah Kab. Maros, 2022

**2.1.2.6.3. Kepegawaian, Pendidikan dan pelatihan**

**2.1.2.6.3.1. Rata-rata Lama Pegawai Mendapatkan Pendidikan dan Pelatihan**

Pendidikan dan pelatihan bagi pegawai sangat diperlukan dalam rangka peningkatan kualitas pegawai tersebut. Rata-rata lama pegawai mendapatkan pendidikan dan pelatihan selama tahun 2017 - 2021 adalah 20 jam pelajaran setiap tahunnya.

Pendidikan dan pelatihan dalam hal ini adalah pendidikan dan pelatihan prajabatan bagi CPNS, diklat dalam jabatan, diklat kepemimpinan untuk setiap tingkatan, diklat fungsional, serta diklat teknis.

**Tabel 2.279**  
**Rata-Rata Lama Pegawai Mendapatkan Pendidikan dan Pelatihan**  
**Kabupaten Maros Tahun 2017 – 2021**

No	Uraian	2017	2018	2019	2020	2021
<b>1</b>	Rata-Rata Lama Pegawai mendapatkan Pendidikan dan Pelatihan	20	20	20	20	20

Sumber : BKPSDM Kab. Maros, 2022

**2.1.2.6.3.2. Persentase ASN Yang Mengikuti Pendidikan dan Pelatihan Formal HERE**

Pendidikan dan pelatihan formal ASN adalah pelatihan dan pendidikan yang diikuti oleh ASN, baik dalam rangka peningkatan kualitas maupun dalam rangka memenuhi persyaratan untuk kenaikan pangkat atau menduduki suatu jabatan. Persentase ASN yang mengikuti pendidikan dan pelatihan formal di Kabupaten Maros pada tahun 2017 sebesar 62,77 %, lalu pada tahun 2021 sebesar 72,69 %.

Meningkatnya jumlah ASN yang mengikuti pendidikan pelatihan menunjukkan bahwa pengembangan SDM ASN di Kabupaten Maros menjadi salah satu perhatian utama Pemerintah Kabupaten Maros, sehingga diharapkan nantinya ASN yang telah mengikuti pendidikan pelatihan dapat mengaplikasikan ilmunya dalam menjalankan tugas dan fungsinya masing-masing.

**Tabel 2.280**  
**Persentase ASN yang Mengikuti Pendidikan dan Pelatihan Formal**  
**Kabupaten Maros Tahun 2017 – 2021**

No	Uraian	2017	2018	2019	2020	2021
1	Jumlah ASN yang mengikuti pendidikan dan pelatihan formal	4,469	4,335	4,340	4,541	4,625
2	Jumlah ASN	7,120	6,844	6,750	6,650	6,363
3	<b>Persentase ASN yang Mengikuti Pendidikan dan Pelatihan Formal</b>	62.77	63.34	64.30	68.29	72.69

Sumber : BKPSDM Kab. Maros, 2022

**2.1.2.6.3.3. Persentase Pejabat ASN Yang Telah Mengikuti Pendidikan dan Pelatihan Struktural**

Pendidikan dan pelatihan yang dimaksud dalam hal ini adalah pendidikan dan pelatihan kepemimpinan, yaitu pendidikan dan pelatihan yang diberikan guna memberikan wawasan, pengetahuan, keahlian , keterampilan, sikap serta perilaku dalam bidang kepemimpinan aparatur.

Total pejabat yang telah mengikuti diklat struktural pada tahun 2016 sebanyak 350 orang dengan persentase sebesar 35,08 %, kemudian menurun pada tahun 2020 dengan persentase 32,99 %. Adanya penurunan jumlah pejabat yang mengikuti pendidikan dan pelatihan disebabkan seleksi yang dilakukan baik oleh Badan Kepegawaian dan Pengembangan Sumber Daya Manusia (BKPSDM) Kabupaten Maros maupun oleh Badan Kepegawaian Negara (BKN) cukup ketat, sehingga hanya pejabat yang dinyatakan memenuhi kualifikasi yang dapat mengikuti diklat tersebut.

**Tabel 2.281**  
**Persentase ASN yang Mengikuti Pendidikan dan Pelatihan Formal**  
**Kabupaten Maros Tahun 2017 – 2021**

No	Uraian	2017	2018	2019	2020	2021
1	Jumlah pejabat ASN yang telah mengikuti diklat struktural	363	321	295	278	258
2	Jumlah total jabatan	969	842	842	842	797
3	<b>Persentase Pejabat ASN Yang telah Mengikuti Pendidikan dan Pelatihan Struktural</b>	37.50	38.11	35.01	32.99	32.37

Sumber : BKPSDM Kab. Maros, 2022

**2.1.2.6.3.4. Jumlah Jabatan Pimpinan Tinggi Pada Instansi Pemerintah**

Jabatan Pimpinan Tinggi Aparatur Sipil Negara adalah sekelompok jabatan tinggi pada instansi pemerintah. Jabatan Pimpinan Tinggi berfungsi memimpin dan

memotivasi setiap Pegawai ASN pada Instansi Pemerintah. Jabatan Pimpinan Tinggi hanya dapat diduduki paling lama 5 (lima) tahun dan dapat diperpanjang berdasarkan pencapaian kinerja, kesesuaian kompetensi, dan berdasarkan kebutuhan instansi setelah mendapat persetujuan Pejabat Pembina Kepegawaian dan berkoordinasi dengan Komisi Aparatur Sipil Negara.

**Tabel 2.282**  
**Jumlah Jabatan Pimpinan Tinggi Pada Instansi Pemerintah**  
**Kabupaten Maros Tahun 2017 – 2021**

No	Uraian	2017	2018	2019	2020	2021
1	Jumlah Jabatan Pimpinan Tinggi Pada Instansi Pemerintah	36	36	36	36	36

Sumber : BKPSDM Kab. Maros, 2022

#### **2.1.2.6.3.5. Jumlah Jabatan Administrasi Pada Instansi Pemerintah**

Jabatan administrasi adalah sekelompok jabatan yang tugas dan fungsi berkaitan dengan pelayanan publik serta administrasi pemerintahan dan pembangunan. Setiap jabatan administrasi ditetapkan sesuai dengan kompetensi yang dibutuhkan. Jabatan administrasi terdiri atas: jabatan administrator, bertanggung jawab memimpin pelaksanaan seluruh kegiatan pelayanan publik serta administrasi pemerintahan dan pembangunan; jabatan pengawas, bertanggung jawab mengendalikan pelaksanaan kegiatan yang dilakukan oleh pejabat pelaksana, dan jabatan pelaksana, bertanggung jawab melaksanakan kegiatan pelayanan publik serta administrasi pemerintahan dan pembangunan.

**Tabel 2.283**  
**Jumlah Jabatan Administrasi Pada Instansi Pemerintah**  
**Kabupaten Maros Tahun 2017 – 2021**

No	Uraian	2017	2018	2019	2020	2021
1	Jumlah Jabatan Administrasi Pada Instansi Pemerintah	175	175	175	175	174

Sumber : BKPSDM Kab. Maros, 2022

#### **2.1.2.6.3.6. Jumlah Pemangku Jabatan Fungsional Pada Instansi Pemerintah**

Jabatan fungsional adalah sekelompok jabatan yang berisi fungsi dan tugas berkaitan dengan pelayanan fungsional yang berdasarkan pada keahlian dan keterampilan tertentu. Jabatan fungsional dalam ASN terdiri atas: jabatan fungsional keahlian, terdiri dari 4 (empat) tingkatan yakni ahli utama, ahli madya, ahli muda, dan ahli pertama; jabatan fungsional keterampilan, terdiri dari 4 (empat) tingkatan yakni penyelia, mahir, terampil, dan pemula.

**Tabel 2.284**  
**Jumlah Pemangku Jabatan Fungsional Tertentu Pada Instansi Pemerintah Kabupaten Maros Tahun 2017 – 2021**

No	Uraian	2017	2018	2019	2020	2021
1	Jumlah Pemangku Jabatan Fungsional Tertentu Pada Instansi Pemerintah	3,066	3,014	2,934	2,988	3,090

Sumber : BPKA BKPSDM Kab. Maros, 2022

**2.1.2.6.4. Pegawasan**

**2.1.2.6.4.1. Persentase Tindak lanjut Temuan**

Tindak lanjut temuan adalah aktivitas auditil dalam rangka memenuhi rekomendasi pemeriksa yang tertuang dalam hasil pemeriksaan. Tindak lanjut yang dilakukan sifatnya bermacam-macam, sesuai dengan hasil temuan, baik berupa tindak lanjut secara administrasi maupun perbaikan sistem sehingga nantinya akan mengurangi resiko terjadinya penyimpangan di masa mendatang.

Persentase tindak lanjut temuan pada tahun 2017 sebesar 43,36 % dimana dari 339 temuan, hanya 147 temuan yang ditindaklanjuti. Pada tahun 2021 terjadi peningkatan persentase yaitu sebesar 75,86 %, dimana dari 29 temuan pada tahun 2021, 22 temuan telah ditindaklanjuti.

Walaupun telah menunjukkan peningkatan, namun masih terdapat 75,86% temuan yang belum ditindaklanjuti. Hal ini disebabkan belum adanya komitmen yang kuat dari OPD dalam menindak lanjuti temuan yang ada kemudian rotasi pegawai yang menyebabkan adanya kesulitan dalam memperoleh data temuan yang akan ditindaklanjuti.

**Tabel 2.285**  
**Persentase Tindak Lanjut Temuan Kabupaten Maros Tahun 2017 – 2021**

No	Uraian	2017	2018	2019	2020	2021
1	Jumlah temuan yang ditindaklanjuti	147	328	145	450	22
2	Jumlah total temuan	339	593	197	625	29
3	Persentase Tindak Lanjut Temuan	43.36	55.31	73.60	72.00	75.86

Sumber : Inspektorat Kab. Maros, 2022

**2.1.2.6.4.2. Persentase Pelanggaran Pegawai**

Pelanggaran disiplin adalah setiap ucapan, tulisan, atau perbuatan ASN yang tidak menaati kewajiban dan/atau melanggar larangan ketentuan disiplin ASN, baik yang dilakukan di dalam maupun di luar jam kerja. Hukuman disiplin

adalah hukuman yang dijatuhkan kepada ASN karena melanggar peraturan disiplin ASN baik berupa teguran maupun berupa sanksi.

Persentase pelanggaran pegawai di Kabupaten Maros secara umum masih sangat kecil walaupun terdapat peningkatan pada tahun 2020. Pada tahun 2016 persentase pelanggaran pegawai sebesar 0,11 % dengan jumlah ASN yang dikenakan sanksi sebanyak 7 orang, sedangkan pada tahun 2020 persentase pelanggaran pegawai meningkat hingga 0,24 % dengan jumlah ASN yang dikenakan sanksi sebanyak 15 orang.

Pelanggaran yang sering dilakukan oleh ASN adalah disiplin ketaatan jam kerja, dimana masih banyak ASN yang datang dan pulang sesuai dengan waktu yang telah ditentukan, selain itu terdapat 1 -2 orang ASN yang melakukan pelanggaran yang cukup berat. Sanksi yang diberikan bervariasi, baik berupa penundaan pencairan tunjangan kinerja sampai dengan pemecatan.

**Tabel 2.286**  
**Persentase Pelanggaran Pegawai**  
**Kabupaten Maros Tahun 2017 – 2021**

No	Uraian	2017	2018	2019	2020	2021
1	Jumlah ASN Yang dikenai sanksi	8	7	6	15	8
2	Jumlah Total ASN	7,120	6,844	6,750	6,650	6,363
3	<b>Persentase Pelanggaran Pegawai</b>	0.11	0.10	0.09	0.23	0.13

Sumber : Inspektorat Kab. Maros, 2022

**2.1.2.6.4.3. Jumlah Temuan BPK**

Jumlah temuan yang merupakan hasil pemeriksaan dari Badan Pemeriksa Keuangan (BPK) menunjukkan angka yang berfluktuatif setiap tahunnya. Pada tahun 2016 jumlah temuan BPK sebanyak 28 temuan, kemudian meningkat hingga mencapai 79 temuan pada tahun 2017, kemudian menurun pada tahun 2018 sebanyak 34 temuan, dan pada tahun 2019 hanya ada 4 temuan BPK. Pada tahun 2020 jumlah temuan BPK sedikit meningkat dibandingkan tahun sebelumnya yakni sebanyak 14 temuan.

**Tabel 2.287**  
**Jumlah Temuan BPK**  
**Kabupaten Maros Tahun 2017 – 2021**

No	Uraian	2017	2018	2019	2020	2021
1	<b>Jumlah Temuan BPK</b>	79	34	4	14	10

Sumber : Inspektorat Kab. Maros, 2022



### 2.1.2.6.5. Penelitian dan Pengembangan

#### 2.1.2.6.5.1. Persentase Implementasi Rencana Kelitbangan

Sebelum terbentuknya Badan Kelitbangan dan Pengembangan Daerah pada tahun 2017, urusan kelitbangan berada di Badan Perencanaan Pembangunan Daerah. Namun urusan tersebut belum pernah diakomodir ke dalam kegiatan sehingga kegiatan yang berhubungan dengan kelitbangan baru termuat dalam RKPD pada tahun 2018.

Persentase implementasi rencana kelitbangan pada tahun 2018 sebesar 29,27 %, kemudian meningkat hingga mencapai 50 % pada tahun 2019 dan tahun 2020 100%. Menurunnya persentase implementasi rencana kelitbangan pada tahun 2021 disebabkan adanya refocusing anggaran untuk penanganan pandemi COVID-19 yang berdampak terhadap program dan kegiatan Balitbangda yang mengalami pengurangan.

**Tabel 2.288**  
**Persentase Implementasi Rencana Kelitbangan**  
**Kabupaten Maros Tahun 2017 – 2021**

No	Uraian	2017	2018	2019	2020	2021
1	Jumlah kelitbangan dalam RKPD	0	24	41	20	20
2	Jumlah kelitbangan dalam RPJMD	82	82	82	20	20
3	<b>Persentase Implementasi Rencana Kelitbangan</b>	0.00	29.27	50.00	100.00	100.00

Sumber : Bappelitbangda Kab. Maros, 2022

#### 2.1.2.6.5.2. Persentase Pemanfaatan Hasil Kelitbangan

Persentase pemanfaatan hasil kelitbangan adalah jumlah kelitbangan yang telah disusun dan kemudian dimanfaatkan oleh stakeholder sebesar 100 %, artinya semua kelitbangan dalam rencana kerja Balitbangda telah ditindaklanjuti. Jumlah kelitbangan yang ditindaklanjuti adalah hasil-hasil kelitbangan sesuai renja perangkat daerah tahun berkenan yang dimanfaatkan oleh para pemangku kepentingan. Jumlah kelitbangan pada tahun 2018 sebanyak 24 kelitbangan, kemudian pada tahun 2019 sebanyak 41 kelitbangan dan pada tahun 2021 sebanyak 20 kelitbangan.

**Tabel 2.289**  
**Persentase Pemanfaatan Hasil Kelitbangan**  
**Kabupaten Maros Tahun 2016 – 2020**

No	Uraian	2017	2018	2019	2020	2021
1	Jumlah kelitbangan yang ditindaklanjuti	0	24	41	20	20

No	Uraian	2017	2018	2019	2020	2021
2	Jumlah kelitbangan dalam renja perangkat daerah	0	24	41	20	20
3	<b>Persentase Pemanfaatan Hasil Kelitbangan</b>	0	100	100	100	100

Sumber : Bappelitbangda Kab. Maros, 2022

**2.1.2.6.5.3. Persentase Perangkat Daerah Yang Difasilitasi Dalam Penerapan Inovasi Daerah**

Inovasi merupakan bentuk perwujudan sesuatu yang baru atau membuat pembaruan terhadap sesuatu yang sudah ada. Sampai saat ini belum terdapat perangkat daerah yang difasilitasi dalam penerapannya inovasi. Hal ini disebabkan belum adanya perangkat daerah yang memiliki inovasi.

**Tabel 2.290**  
**Persentase Pemanfaatan Hasil Kelitbangan**  
**Kabupaten Maros Tahun 2017 – 2021**

No	Uraian	2017	2018	2019	2020	2021
1	Jumlah perangkat daerah yang difasilitasi	0	0	0	0	45
2	Jumlah total perangkat daerah	45	45	45	45	45
3	<b>Persentase Perangkat Daerah Yang Difasilitasi Dalam Penerapan Inovasi Daerah</b>	0.00	0.00	0.00	0.00	100.00

Sumber : Bappelitbangda Kab. Maros, 2022

**2.1.2.6.6. Sekretariat Dewan Perwakilan Rakyat Daerah**

**2.1.2.6.6.1. Tersedianya Rencana Kerja Tahunan Pada Setiap Alat kelengkapan DPRD**

Setiap tahun DPRD wajib membuat rencana kerja sebagai bagian dari rencana kerja Sekretariat DPRD selaku satuan kerja perangkat daerah yang mengelola administrasi keuangan DPRD. Sekretariat DPRD Kabupaten Maros telah melaksanakan kegiatan penyediaan rencana kerja tahunan pada setiap alat-alat kelengkapan DPRD.

**Tabel 2.291**  
**Tersedianya Rencana Kerja Tahunan Pada Setiap Alat-Alat Kelengkapan DPRD**  
**Kabupaten Maros Tahun 2016 – 2020**

No	Uraian	2017	2018	2019	2020	2021
1	<b>Tersedianya Rencana Kerja Tahunan Pada Setiap Alat-Alat Kelengkapan DPRD</b>	ada	ad	ada	ada	ada

Sumber : Sekretariat DPRD Kab. Maros, 2022

**2.1.2.6.6.2. Tersusunnya dan Terintegrasinya Program-Program Kerja DPRD Untuk Melaksanakan Fungsi Pengawasan, Fungsi Pembentukan PERDA dan Fungsi Anggaran Dalam Dokumen Rencana Lima Tahunan (RPJMD) Maupun Rencana Kerja Tahunan (RKPD)**

Program dan kegiatan DPRD Kabupaten Maros yang akan dilaksanakan setiap tahunnya telah terangkum dalam dokumen perencanaan, baik dalam RPJMD maupun dalam RKPD, sehingga seluruh kegiatan DPRD Kabupaten Maros dalam rangka melakukan fungsi pengawasan, pembentukan PERDA dan anggaran dapat berjalan dengan baik.

**Tabel 2.292**  
**Tersusun dan Terintegrasinya Program-Program Kerja DPRD Untuk Melaksanakan Fungsi Pengawasan, Fungsi Pembentukan PERDA dan Fungsi Anggaran Dalam Dokumen Rencana Lima Tahunan (RPJM) Maupun Dokumen Rencana Tahunan (RKPD) Kabupaten Maros Tahun 2016 – 2020**

No	Uraian	2017	2018	2019	2020	2021
1	Tersusun dan Terintegrasinya Program-Program Kerja DPRD Untuk Melaksanakan Fungsi Pengawasan, Fungsi Pembentukan PERDA dan Fungsi Anggaran Dalam Dokumen Rencana Lima Tahunan (RPJM) Maupun Dokumen Rencana Tahunan (RKPD)	ada	ad	ada	ada	ada

Sumber : Sekretariat DPRD Kab. Maros, 2021

**2.1.2.6.6.3. Tersusunnya dan Terintegrasinya Program-Program Kerja DPRD Untuk Melaksanakan Fungsi Pengawasan, Fungsi Pembentukan PERDA dan dan Fungsi Anggaran Dalam Dokumen Perencanaan dan Dokumen Anggaran Setwan**

Seluruh program dan kegiatan DPRD Kabupaten Maros harus terintegrasi dalam dokumen anggaran Sekretariat DPRD, dikarenakan dokumen anggaran tersebut akan dijadikan acuan untuk anggaran yang akan digunakan untuk membiayai seluruh program dan kegiatan DPRD Kabupaten Maros selama tahun berjalan.

**Tabel 2.293**  
**Tersusun dan Terintegrasinya Program-Program Kerja DPRD Untuk Melaksanakan Fungsi Pengawasan, Fungsi Pembentukan PERDA dan Fungsi Anggaran Dalam Dokumen Perencanaan dan dokumen anggaran DPRD Kabupaten Maros Tahun 2017 – 2021**

Uraian	2017	2018	2019	2020	2021
Tersusun dan Terintegrasinya Program-Program Kerja DPRD Untuk Melaksanakan Fungsi Pengawasan, Fungsi Pembentukan PERDA dan Fungsi Anggaran Dalam Dokumen Perencanaan dan dokumen anggaran DPRD	Ada	ad	ada	ada	ada

Sumber : Sekretariat DPRD Kab. Maros, 2022

### 2.1.4 ASPEK DAYA SAING DAERAH

#### 2.1.4.1. Fokus Kemampuan Ekonomi Daerah

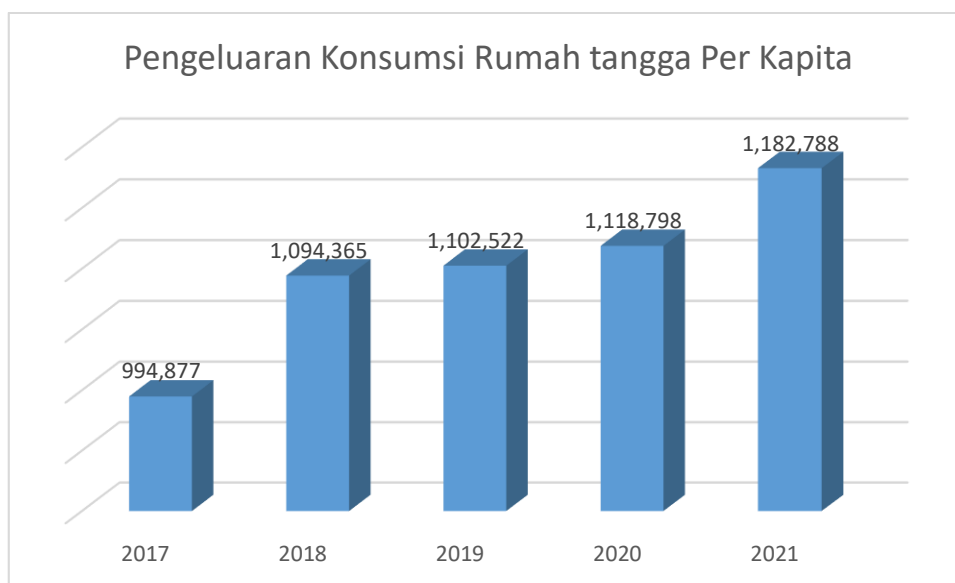
Kemampuan ekonomi daerah dalam kaitannya dengan daya saing daerah adalah kapasitas ekonomi daerah harus memiliki daya tarik (*attractiveness*) bagi pelaku ekonomi yang telah berada didalam dan akan masuk ke suatu daerah untuk menciptakan multiplier effect bagi peningkatan daya saing daerah.

##### 2.1.4.1.1. Pengeluaran Konsumsi Rumah Tangga Perkapita

Pengeluaran konsumsi rumah tangga adalah mencakup berbagai pengeluaran konsumsi akhir rumah tangga atas barang dan jasa untuk memenuhi kebutuhan individu ataupun kelompok secara langsung. Pengeluaran rumah tangga disini mencakup pembelian untuk makanan dan bukan makanan (barang dan jasa) di dalam negeri maupun luar negeri. Termasuk pula disini pengeluaran lembaga nirlaba yang tujuan usahanya adalah untuk melayani keperluan rumah tangga.

Pengeluaran konsumsi rumah tangga Kabupaten Maros menunjukkan tren yang berfluktuatif selama tahun 2017 hingga tahun 2021. Pada tahun 2017 rata pengeluaran konsumsi ruma tanggah perkapita sebesar Rp. 994.877, kemudian meningkat hingga mencapai Rp. 1.182.788 pada tahun 2021. Semakin meningkatnya rata-rata pengeluaran penduduk kabupaten Maros belum dapat menunjukkan bahwa tingkat kesejahteraan penduduk juga semakin meningkat. Hal ini disebabkan untuk memenuhi kriteria peningkatan kesejahteraan, pengeluaran dari konsumsi makanan harus lebih rendah dari pengeluaran konsumsi non makanan.

**Grafik 2.43**  
**Pengeluaran Konsumsi Rumah Tangga Kabupaten Maros Tahun 2017 – 2021**



Sumber : BPS Kab. Maros (Diolah), 2022

### 2.1.4.1.2. Pengeluaran Konsumsi Non Pangan

Pengeluaran konsumsi rumah tangga adalah nilai belanja yang dilakukan oleh rumah tangga untuk membeli berbagai jenis kebutuhannya (pangan dan non pangan). Pengeluaran konsumsi non pangan meliputi pendidikan, pakaian, perumahan, dan beberapa kebutuhan non pangan lainnya. Pengeluaran konsumsi non pangan Kabupaten Maros menunjukkan tren yang berfluktuatif selama tahun 2017 hingga tahun 2021. Pada tahun 2017 pengeluaran konsumsi rumah tangga non pangan perkapita sebesar 51,74%, kemudian pada tahun 2021 persentase pengeluaran menurun hingga mencapai 51,54%. Persentase tertinggi terdapat pada tahun 2019 yaitu sebesar 57,53%.

Berdasarkan data diatas, diketahui bahwa pengeluaran konsumsi perkapita penduduk di kabupaten Maros tidak jauh berbeda antara pengeluaran konsumsi pangan dan non pangan, walaupun pengeluaran konsumsi non pangan berada diatas 50%, namun persentasenya tidak mencapai 60%. Dengan demikian dapat dikatakan bahwa tingkat kesejahteraan ekonomi penduduk Kabupaten Maros tidak terlalu tinggi.

**Grafik 2.44**  
**Pengeluaran Konsumsi Non Pangan Rumah Tangga**  
**Kabupaten Maros Tahun 2017 – 2021**



Sumber : BPS Kab. Maros (Diolah), 2022

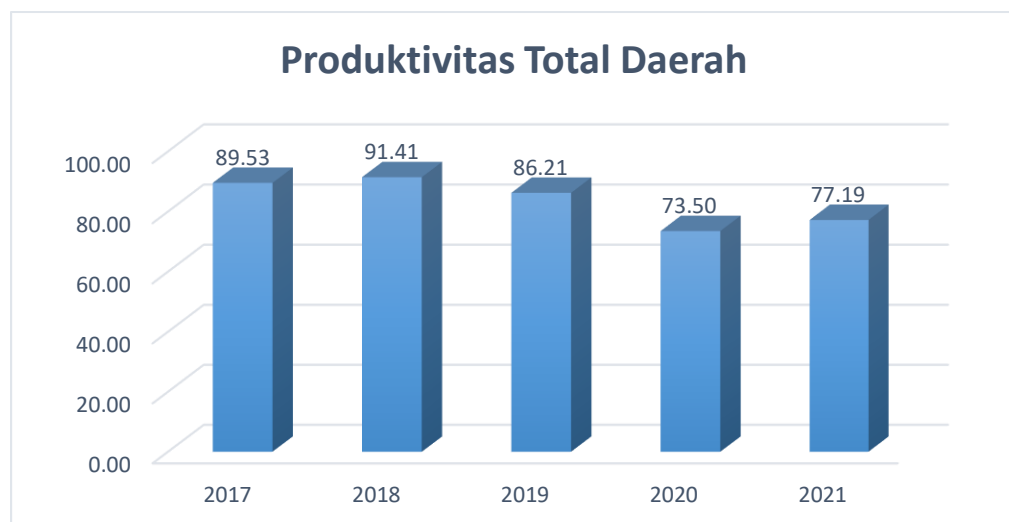
### 2.1.4.1.3. Produktivitas Total Daerah

Produktivitas total daerah dihitung untuk mengetahui tingkat produktivitas tiap sektor per angka kerja yang menunjukkan seberapa produktif tiap angkatan kerja dalam mendorong ekonomi daerah per sektor. Produktivitas Total Daerah dapat

diketahui dengan menghitung produktivitas daerah persektor (17 sektor) yang merupakan jumlah PDRB dari setiap sektor dibagi dengan jumlah Angkatan kerja dalam sektor yang bersangkutan. PDRB dihitung berdasarkan 9 (sembilan) sektor.

Produktivitas total daerah Kabupaten Maros menunjukkan tren penurunan selama tahun 2017 hingga tahun 2021 Tahun 2016, BPS tidak merilis data tenaga kerja). Pada tahun 2017 produktivitas total daerah sebesar 89,53% kemudian meningkat pada tahun 2018 sebesar 91,41%. Pada tahun 2019 produktivitas total daerah menurun hingga mencapai 86,21% dan pada tahun 2020 sebesar 73,88%. Menurunnya produktivitas total daerah ini disebabkan melambatnya pertumbuhan PDRB Kabupaten Maros pada tahun 2019 dan bahkan berkontraksi pada tahun 2020.

**Grafik 2.45**  
**Produktivitas Daerah Kabupaten Maros Tahun 2017 – 2021**



Sumber : BPS Kab. Maros (Diolah), 2022

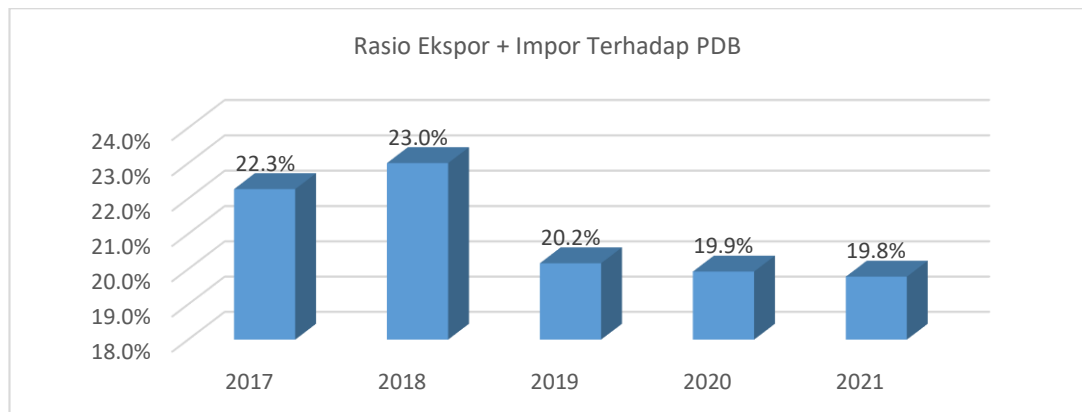
#### 2.1.4.1.4. Rasio Ekspor dan Impor Terhadap PDRB (Indikator Keterbukaan Ekonomi)

Rasio Ekspor Impor terhadap PDRB adalah indikator pengaruh relatif perdagangan internasional dalam ekonomi suatu negara. Rasio ini dihitung dengan membagi nilai agregat impor dan ekspor dalam kurun waktu tertentu dengan produk domestik bruto pada kurun waktu yang sama. Meski disebut rasio, hasil akhirnya biasanya ditampilkan dalam bentuk persentase. Rasio ini dijadikan patokan keterbukaan suatu negara terhadap perdagangan internasional.

Rasio ekspor dan impor terhadap PDRB Kabupaten Maros menunjukkan tren penurunan selama tahun 2017 hingga tahun 2021. Pada tahun 2017 rasio ekspor dan impor terhadap PDRB sebesar 23,30% kemudian menurun hingga mencapai 19,80 % pada tahun 2021.

Grafik 2.46

Rasio Impor + Ekspor Terhadap PDRB  
Kabupaten Maros Tahun 2017 – 2021



Sumber : BPS Kab. Maros (Dolah), 2022  
\*\*) Angka Sangat Sementara

2.1.4.2. Fokus Fasilitas Wilayah Infrastruktur

2.1.4.2.1. Rasio Panjang Jalan Per Jumlah Penduduk

Panjang jalan di Kabupaten Maros sejak tahun 2017 hingga tahun 2018 sebesar 1,032km. Setelah dilakukan pengukuran kembali pada tahun 2017, panjang jalan Kabupaten Maros sebesar 1.032 km. Rasio panjang jalan dengan jumlah penduduk pada tahun 2017 sebesar 0,003 km/jiwa kemudian tahun 2018 hingga 2021 sebesar 0,003 km/jiwa. Menurunnya rasio panjang jalan ini dikarenakan jumlah penduduk yang terus bertambah setiap tahunnya sedangkan panjang jalan praktis tidak mengalami perubahan.

Berdasarkan data pada tabel dibawah dapat diketahui bahwa 1 km jalan melayani 350 sampai 378 penduduk di Kabupaten Maros. Rasio Panjang jalan ini belum dapat mencerminkan tingkat kepadatan jalan dikarenakan belum memperhitungkan bobot perbedaan jenis kendaraan.

Tabel 2. 294

Rasio Panjang Jalan Per Jumlah Penduduk Kabupaten Maros

No	Uraian	2017	2018	2019	2020	2021
1	Jumlah panjang jalan	1,032	1,032	1,032	1,032	1,032
2	Jumlah Penduduk	346,383	349,822	353,121	391,774	396,924
3	Rasio Panjang jalan dengan Jumlah Penduduk	0.003	0.003	0.003	0.0026	0.0026

Sumber : Dinas PUTRPP Kab. Maros, 2022

2.1.4.2.2. Jumlah Orang/Barang Yang Terangkut Angkutan Umum

Jumlah barang dan orang yang melalui dermaga, terminal/bandara pertahun menunjukkan peningkatan yang cukup signifikan, utamanya untuk jumlah orang dan barang yang terangkut melalui Bandar Udara Hasanuddin. Pada tahun 2017 jumlah

orang yang terangkut sebanyak 17 juta orang, kemudian meningkat hingga mencapai 19 juta orang pada tahun 2018. Pada tahun 2021 akibat adanya penutupan bandara untuk mengangkut penumpang dan terminal selama beberapa bulan, terjadi penurunan penumpang secara signifikan, dimana jumlah penumpang yang tercatat pada tahun 2021 hanya sebesar 1,2 juta orang.

Berbeda dengan jumlah penumpang yang sangat menurun, jumlah barang yang terangkut selama tahun 2021 meningkat dengan pesat dibanding tahun-tahun sebelumnya. Pada tahun 2017 jumlah barang yang terangkut sebesar 84 juta ton, sedangkan pada tahun 2021 sebanyak 5 Milyar ton. Bertambahnya jumlah barang yang terangkut pada tahun 2021 dikarenakan banyaknya pembelian barang melalui *online shop* akibat pembatasan aktivitas masyarakat pada tahun 2021.

**Tabel 2. 295**  
**Jumlah Orang/Barang yang Terangkut Angkutan Umum**  
**Kabupaten Maros**

No	Uraian	2017	2018	2019	2020	2021
1	Jumlah orang Yang Terangkut Angkutan Umum (jiwa)	17,134,224	19,168,348	21,778,223	1,797,572	1,209,600
2	Jumlah Barang yang terangkut angkutan umum (Ton)	84,357,050	100,727,256	120,274,240	143,614,485	5,624,916,924

Sumber : Dinas Perhubungan Kab. Maros, 2022

**2.1.4.2.3. Jumlah Orang/Barang Melalui Dermaga/Bandara/Terminal Per Tahun**

Jumlah barang dan orang yang melalui dermaga, terminal/bandara pertahun menunjukkan peningkatan yang cukup signifikan, utamanya untuk jumlah orang dan barang yang terangkut melalui Bandar Udara Hasanuddin.

**Tabel 2.296**  
**Jumlah Orang/Barang melalui Dermaga/Bandara/Terminal Pertahun**  
**Kabupaten Maros**

No	Uraian	2017	2018	2019	2020	2021
1	<b>Bandara</b>					
	Jumlah orang terangkut (Jiwa)	12,284,224	12,664,472	13,056,491	1,798,122	1,799,744
	Jumlah barang terangkut (Ton)	84,357,100	100,727,321	120,274,325	143,614,596	#####
2	<b>Dermaga</b>					
	Jumlah orang terangkut (Jiwa)	0	0	0	0	0
	Jumlah barang terangkut (Ton)	50	65	85	111	145
3	<b>Terminal</b>					



	Jumlah orang terangkut (Jiwa)	2,224	2,257	2,291	200	203
	Jumlah barang terangkut (Ton)	0	0	0	0	0
<b>4</b>	<b>Jumlah orang terangkut (Jiwa)</b>	<b>12.702.191</b>	<b>12.284.224</b>	<b>12.664.472</b>	<b>13.056.492</b>	<b>1.797.772</b>
	<b>Jumlah barang terangkut (Ton)</b>	<b>84,357,100</b>	<b>100,727,321</b>	<b>120,274,325</b>	<b>143,614,596</b>	<b>#####</b>

Sumber : Dinas Perhubungan Kab. Maros, 2022

**2.1.4.2.4. Ketaatan terhadap RTRW**

Ketaatan terhadap RTRW merupakan kesesuaian implementasi tata ruang hasil perencanaan tata ruang berdasarkan aspek administratif dan atau aspek fungsional dengan peruntukan yang direncanakan sesuai dengan RTRW.

Penurunan pelanggaran pemanfaatan ruang yang tidak sesuai dengan rencana tata ruang wilayah Kabupaten Maros selama 5 (lima) tahun terakhir menunjukkan adanya kesadaran masyarakat tentang tata ruang yang ada serta keterbukaan informasi tentang tata ruang yang ada. Ketaatan terhadap RTRW pada tahun 2017 sebesar 1,45%, kemudian terus meningkat hingga mencapai 4,32% pada tahun 2021.

**Tabel 2.297**  
**Ketaatan Terhadap RTRW Kabupaten Maros Tahun 2017 – 2021**

No	Uraian	2017	2018	2019	2020	2021
1	Realisasi RTRW	2,106.65	2,683.00	3,159.97	4,107.96	6,273.87
2	Rencana Peruntukan	145,310.63	145,310.63	145,310.63	145,310.63	145,310.63
3	Ketaatan Terhadap RTRW	1.45	1.85	2.17	2.83	4.32

Sumber : Dinas PUTRPP Kab. Maros, 2022

**2.1.4.2.5. Luas Wilayah Industri**

Kawasan Industri atau wilayah industri adalah kawasan tempat pemusatan kegiatan industri pengolahan yang dilengkapi dengan prasarana, sarana serta fasilitas penunjang lain yang disediakan serta dikelola oleh suatu perusahaan kawasan industri. Luas wilayah industri Kabupaten Maros mengalami perkembangan sejak tahun 2015 hingga tahun 2018. Bahkan pada tahun 2018, penetapan kawasan industri sudah memiliki legalitas hukum melalui PERDA. Pada tahun 2015 luas wilayah industri Kabupaten Maros sebesar 102,97 Ha, kemudian pada tahun 2016 sebesar 112 Ha. Pada tahun 2017 hingga tahun 2020 luas areal wilayah industri Kabupaten Maros sebesar 200 Ha, dan masih dapat berkembang lagi sesuai Rencana Pengembangan Kawasan Industri (RPKI) 2018-2038.

**Tabel 2.298**  
**Luas Wilayah Industri Kabupaten Maros**

NO	Uraian	2017	2018	2019	2020	2021
1.	Luas Wilayah Industri (Realisasi)	102,97	112,00	122,00	122,00	122,00
2.	Luas Seluruh Wilayah Budidaya	69.960,63	69.960,63	69.960,63	69.960,63	69.960,63
3.	<b>Rasio Luas wilayah industri</b>	<b>0,15</b>	<b>0,16</b>	<b>0,17</b>	<b>0,17</b>	<b>0,17</b>

Sumber : DPMPTSP Kab. Maros, 2022

#### 2.1.4.2.6. Luas Wilayah Kebanjiran

Banjir adalah peristiwa bencana alam yang terjadi ketika aliran air yang berlebihan merendam daratan. Banjir diakibatkan oleh volume air di suatu badan air seperti sungai atau danau yang meluap atau melimpah dari bendungan sehingga air keluar dari sungai itu. Luas wilayah yang mengalami banjir di Kabupaten Maros terdiri atas Kecamatan Turikale, Bantimurung, Bontoa, Camba, Cenrana, Mandai, Maros Baru, Marusu, Moncongloe dan Tanralili. Luas wilayah banjir secara umum mengalami peningkatan.

Tahun 2017 rasio wilayah banjir sebesar 4,31% kemudian meningkat hingga mencapai 6,02% pada tahun 2021. Meningkatnya rasio banjir ini disebabkan banyaknya lahan yang beralih fungsi menjadi pemukiman di wilayah perkotaan, sedangkan di wilayah hulu banyak terjadi pembukaan hutan untuk dijadikan lahan perladangan oleh masyarakat.

**Tabel 2.299**  
**Luas Wilayah Kebanjiran Kabupaten Maros**

No	Uraian	2017	2018	2019	2020	2021
1.	Luas Wilayah banjir	3,018	2,716	4,227	4,481	4,212
2.	Luas Seluruh Wilayah Budidaya	69,961	69,961	69,961	69,961	69,961
3.	<b>Rasio Wilayah banjir</b>	<b>4.31</b>	<b>3.88</b>	<b>6.04</b>	<b>6.40</b>	<b>6.02</b>

Sumber : BPBD Kab. Maros, 2022

#### 2.1.4.2.7. Luas Wilayah kekeringan

Wilayah kekeringan adalah wilayah yang memiliki sumber air sangat terbatas, bahkan sumber air satu-satunya adalah air hujan. Beberapa wilayah Kecamatan di Kabupaten Maros merupakan wilayah yang tidak memiliki sumber air lain selain air hujan. Wilayah tersebut utamanya kecamatan yang berada di wilayah pesisir, seperti Kecamatan Lau dan Bontoa. Rasio luas wilayah kekeringan di Kabupaten Maros pada

tahun 2017 hingga tahun 2021 menunjukkan data yang berfluktuatif. Pada tahun 2017 rasio wilayah kekeringan sebesar 41% kemudian meningkat hingga mencapai 19%, namun pada tahun 2021 luas rasio wilayah kekeringan menurun hingga menjadi 19,44%.

Cukup tingginya wilayah terdampak kekeringan pada tahun 2017 hingga tahun 2019 disebabkan cukup lamanya musim kemarau melanda Kabupaten Maros, selain itu wilayah yang terdampak memang berada pada wilayah yang berada di Kawasan pesisir dimana air tawar sangat sulit didapatkan. Pada tahun 2020 wilayah kekeringan menurun drastis disebabkan karena musim hujan yang cukup panjang melanda Kabupaten Maros, dimana pada bulan Januari hingga April kemudian Oktober hingga Desember curah hujan di Kabupaten Maros tergolong cukup tinggi.

**Tabel 2.230**  
**Luas Wilayah Kekeringan Kabupaten Maros Tahun 2017 – 2021**

No	Uraian	2017	2018	2019	2020	2021
1.	Luas Wilayah kekeringan	28,700	30,700	32,177	13,600	13,056
2.	Luas Seluruh Wilayah Budidaya	69,961	69,961	69,961	69,961	69,961
3.	<b>Rasio Wilayah kekeringan</b>	<b>0.41</b>	<b>0.44</b>	<b>0.46</b>	<b>0.19</b>	<b>0.19</b>

Sumber : BPBD Kab. Maros, 2021

**2.1.4.2.8. Luas Wilayah Perkotaan**

Kawasan perkotaan adalah wilayah yang mempunyai kegiatan utama bukan pertanian dengan susunan fungsi kawasan sebagai tempat pemukiman perkotaan, pemusatan dan distribusi pelayanan jasa pemerintahan, pelayanan sosial dan kegiatan ekonomi. Wilayah yang termasuk kawasan perkotaan untuk Kabupaten Maros adalah Kecamatan Turikale dan seluruh desa/kelurahan yang merupakan ibukota kecamatan dari 13 kecamatan. Berdasarkan data yang diperoleh dari BPS Kabupaten Maros, luas wilayah perkotaan di Kabupaten Maros sebesar 3.117,03, dengan rasio sebesar 4,46%.

**Tabel 2.231**  
**Rasio Luas Wilayah Perkotaan Kabupaten Maros Tahun 2017 – 2021**

No	Uraian	2017	2018	2019	2020	2021
1	Luas Wilayah Perkotaan (Realisasi)	3.117,02	3.117,02	3.117,02	3.117,02	3.117,02
2	Luas Seluruh Wilayah Budidaya	69.961	69.961	69.961	69.961	69.961
3	<b>Rasio Luas Wilayah Perkotaan</b>	<b>4,46</b>	<b>4,46</b>	<b>4,46</b>	<b>4,46</b>	<b>4,46</b>

Sumber : BPS Kab. Maros (Diolah), 2022

**Tabel 2.232**  
**Luas Wilayah Perkotaan Kabupaten Maros**

No	Kecamatan/Desa/Kelurahan	Luas	Rasio
1	Turikale	2993	4,28
2	Tetebatu	4,38	0,01
3	Moncongloe Bulu	12,76	0,02
4	Baju Bodoa	3,76	0,01
5	Temappadae	7,54	0,01
6	Maccini baji	9,48	0,01
7	Panjalingan	2,91	0,00
8	Kalabirang	5,89	0,01
9	Jenetaesa	10,08	0,01
10	Borong	4,49	0,01
11	Pucak	17,76	0,03
12	Cempaniga	6,34	0,01
13	Bengo	23,37	0,03
14	Ladange	15,26	0,02
<b>MAROS</b>		<b>3.117,02</b>	<b>4,46</b>

Sumber : BPS Kab. Maros (Diolah), 2022

**2.1.4.2.9. Jenis dan Jumlah Bank dan Cabang**

Bank adalah badan usaha yang menghimpun dana dari masyarakat dalam bentuk simpanan dan menyalurkannya kepada masyarakat dalam bentuk kredit dan atau bentuk-bentuk lainnya dalam rangka meningkatkan taraf hidup rakyat banyak. Jumlah bank di Kabupaten Maros sampai tahun 2020 sebanyak 21 dengan unit, dengan rincian 15 unit bank konvensional dan 2 unit bank syariah. Sedangkan unit pembiayaan di Kabupaten Maros sebanyak 6 unit yang mana keseluruhan dan unit pembiayaan tersebut merupakan pembiayaan konvensional.

**Tabel 2.233**  
**Jumlah Bank Serta Pembiayaan dan Cabangnya**  
**Kabupaten Maros Tahun 2017 – 2021**

No	Sektor	Jumlah				
		2017	2018	2019	2020	2021
1.	Bank Umum					
1.1.	Konvensional	13	13	13	13	13
1.2.	Syariah	2	2	2	2	2
Jumlah		<b>15</b>	<b>15</b>	<b>15</b>	<b>15</b>	<b>15</b>
2.	Pembiayaan ( <i>Finance</i> )					
2.1.	Konvensional	6	6	6	6	6
2.2.	Syariah	0	0	0	0	0
Jumlah		<b>6</b>	<b>6</b>	<b>6</b>	<b>6</b>	<b>6</b>
TOTAL		<b>21</b>	<b>21</b>	<b>21</b>	<b>21</b>	<b>21</b>

Sumber : Bappeda Kab. Maros, 2022

**2.1.4.2.10. Jumlah Perusahaan Asuransi dan Cabangnya**

Asuransi adalah pertanggungan atau perjanjian antara dua belah pihak, dimana pihak satu berkewajiban membayar iuran/kontribusi/premi. Pihak yang

lainnya memiliki kewajiban memberikan jaminan sepenuhnya kepada pembayar iuran/kontribusi/premi apabila terjadi sesuatu yang menimpa pihak pertama atau barang miliknya sesuai dengan perjanjian yang sudah dibuat). Perusahaan asuransi yang terdapat di Kabupaten Maros pada tahun 2017 hingga tahun 2018 hanya satu yaitu BPJS Ketenagakerjaan. Namun pada tahun 2019 hingga tahun 2022 bertambah menjadi 5 perusahaan. Hal ini menunjukkan tingkat perekenomian dan pendapatan masyarakat Kabupaten Maros semakin membaik setiap tahunnya.

**Tabel 2.234**  
**Jumlah Perusahaan Asuransi dan Cabangnya**  
**Kabupaten Maros Tahun 2017 – 2021**

No	Sektor	Jumlah				
		2017	2018	2019	2020	2021
1.	<b>Perusahaan Asuransi Kerugian</b>					
1.1.	Konvensional	1	1	1	3	3
1.2.	Syariah	0	0	0	0	0
	<b>Jumlah</b>	<b>1</b>	<b>1</b>	<b>1</b>	<b>1</b>	<b>1</b>
2.	<b>Perusahaan Asuransi Jiwa</b>					
2.1.	Konvensional	1	1	1	2	2
2.2.	Syariah	0	0	0	0	0
	<b>Jumlah</b>	<b>1</b>	<b>1</b>	<b>0</b>	<b>0</b>	<b>0</b>
	<b>TOTAL</b>	<b>2</b>	<b>2</b>	<b>2</b>	<b>5</b>	<b>5</b>

Sumber : Bappeda Kab. Maros, 2022

### 2.1.4.2.11. Jenis dan Jumlah Restoran

Jumlah restoran yang terdapat di Kabupaten Maros mengalami peningkatan setiap tahunnya sejak tahun 2017 hingga tahun 2019. Berdasarkan data dari Dinas Kebudayaan dan Pariwisata Kabupaten Maros, jumlah restoran yang terdapat di Kabupaten Maros pada tahun 2016 sebanyak 57 restoran, kemudian pada tahun 2017 sebanyak 88 restoran, dan pada tahun 2018 sebanyak 95 unit restoran, kemudian pada tahun 2019 jumlah restoran kembali meningkat hingga mencapai 134 unit. Namun pada tahun 2021 akibat adanya pandemic COVID-19 dan pembatasan pergerakan masyarakat serta penutupan fasilitas umum termasuk restoran selama beberapa bulan, mengakibatkan terdapat beberapa restoran yang mengalami kebangkrutan dan akhirnya harus menutup operasionalnya selama satu tahun.

**Tabel 2.235**  
**Jumlah Restoran Kabupaten Maros Tahun 2017 – 2021**

No	Kecamatan	2017	2018	2019	2020	2021
1	Mandai	55	60	66	17	17
2	Moncongloe	0	0	3	5	5
3	Maros Baru	0	0	4	2	2
4	Marusu	3	3	8	1	1
5	Turikale	17	21	25	37	37
6	Lau	1	1	2	11	11
7	Bontoa	0	0	5	4	4

No	Kecamatan	2017	2018	2019	2020	2021
8	Bantimurung	2	3	4	2	2
9	Simbang	2	2	2	3	3
10	Tanralili	1	1	1	2	2
11	Tompobulu	0	0	1	2	2
12	Camba	1	1	5	1	1
13	Cenrana	1	1	2	2	2
14	Mallawa	5	2	6	4	4
<b>TOTAL</b>		<b>88</b>	<b>95</b>	<b>134</b>	<b>93</b>	<b>93</b>

Sumber : Dinas Kebudayaan dan Pariwisata Kab. Maros, 2021

**2.1.4.2.12. Persentase Rumah Tangga Yang Menggunakan Air Bersih**

Persentase penduduk yang menggunakan air bersih adalah perbandingan jumlah penduduk yang mendapatkan akses air bersih dibagi dengan jumlah penduduk. Syarat dari air bersih menurut Kementerian Kesehatan adalah tidak berasa, tidak berbau, tidak berwarna, dan tidak mengandung logam berat. Yang dimaksud dengan air bersih adalah air yang berasal dari air mineral, pipa air/PAM, pompa air, sumur, mata air yang terlindung dalam jumlah yang cukup sesuai dengan standar kebutuhan minimal.

Sumber air bersih yang digunakan penduduk Kabupaten Maros adalah air yang bersumber dari PDAM (Perpipaan), Sumur gali terlindung, sumur gali dengan pompa, sumur bor dengan pompa, terminal air, penampungan air hujan, dan lain-lain. Persentase penduduk Kabupaten Maros yang memiliki akses terhadap air bersih di Kabupaten Maros pada tahun 2016 sebesar 60,55%, kemudian meningkat hingga mencapai 77,96% pada tahun 2021.

**Tabel 2.236**  
**Persentase penduduk Pengguna Air Bersih**  
**Kabupaten Maros Tahun 2017-2021**

No	Uraian	2016	2017	2018	2019	2020
1	Jumlah Rumah tangga menggunakan air bersih	51.902	54.188	56.474	58.759	76.354
2	Jumlah Rumah tangga	85.723	87.437	89.186	90.970	97.944
3	<b>Persentase penduduk Berakses Air bersih</b>	60,55	61,97	63,32	64,59	77,96

Sumber : Dinas PUTRPP Kab. Maros, 2022

**Tabel 2.237**  
**Persentase Rumah Tangga Menggunakan Air Bersih**  
**Berdasarkan Kecamatan Kabupaten Maros Tahun 2021**

No	Kecamatan	Jumlah RT Yang Menggunakan Air Bersih perpipaan	Jumlah RT Yang Menggunakan Air Bersih Non Perpipaan
1	Mandai	7.327	3.123
2	Moncongloe	1.482	756
3	Maros baru	1.521	1.305
4	MARusu	1.704	3.607
5	Turikale	6.690	3.227

No	Kecamatan	Jumlah RT Yang Menggunakan Air Bersih perpipaan	Jumlah RT Yang Menggunakan Air Bersin Non Perpipaan
6	Lau	2.462	1.631
7	Bontoa	1.099	2.040
8	Bantimurung	7.028	3.154
9	Simbang	3.996	3.313
10	Tanralili	4.226	3.718
11	Tompobulu	2.191	1.697
12	Camba	3.141	124
13	Cenrana	3.770	102
14	Mallawa	1.635	287
<b>MAROS</b>		<b>48.272</b>	<b>28.082</b>

Sumber : Dinas PUTRPP Kab. Maros, 2022

**2.1.4.2.13. Ketersediaan Daya Listrik**

Kapasitas listrik terpasang merupakan sebuah rumah dari suatu tempat, sedangkan daya listrik adalah rombongan tamu yang menumpang di tempat tersebut selama jangka waktu tertentu. Misalnya, sebuah rumah memiliki daya tampung 1300 tamu untuk menginap

Ketersediaan listrik Kabupaten Maros selama tahun 2017 hingga tahun 2021 cukup baik. Hal ini dapat terlihat dari daya terpasang yang dibandingkan dengan produksi listrik yang disediakan oleh PLN. Pada tahun 2017 daya terpasang sebesar 189.914.639 Kw, kemudian pada tahun 2018 daya terpasang sebesar 196.844.789 Kw. Pada tahun tahun 2021, daya terpasang Kembali meningkat hingga mencapai 243.638.000 kw.

Berdasarkan data yang ada tabel dibawah, diketahui bahwa produksi listrik Kabupaten Maros masih lebih tinggi dibandingkan dengan daya terpasang. Dengan demikian dapat diketahui bahwa penduduk Kabupaten Maros tidak akan kekurangan listrik dalam jangka waktu beberapa tahun ke depan.

**Tabel 2.238**  
**Ketersediaan Daya Listrik Kabupaten Maros**

Tahun	Daya Terpasang (KW)	Produksi Listrik (KWh)	Listrik terjual (KWh)	Susu/Hilang (KWh)
<b>2017</b>	189.914.639	500.194.400	476.499.864	23.694.536
<b>2018</b>	196.844.789	-	-	-
<b>2019</b>	203.398.189	-	-	-
<b>2020</b>	213.645.173	-	-	-
<b>2021</b>	243.638.000	595.888.000	519.021	22.260.000

Sumber : PLN Kab. Maros (Diolah), 2022

**2.1.4.2.14. Persentase Rumah Tangga Yang Menggunakan Listrik**

Jumlah rumah tangga yang menggunakan listrik dapat terlihat dari jumlah pelanggan listrik (PLN). Jumlah rumah tangga pengguna listrik di Kabupaten Maros pada 2017 sebesar 85,70% dengan jumlah rumah tangga yang menggunakan listrik

sebesar 70.754 RT. Persentase rumah tangga yang menggunakan listrik pada tahun 2019 meningkat hingga mencapai 96,12% dengan jumlah RT pengguna sebanyak 87.442 RT. Untuk tahun 2021 diperkirakan persentase RT menggunakan listrik sebesar 98,20 % dengan RT pengguna sebesar 96.868 RT.

Meningkatnya jumlah RT yang menggunakan listrik menunjukkan bahwa listrik merupakan salah satu kebutuhan pokok bagi masyarakat. Selain itu semakin meningkatnya tingkat kesejahteraan penduduk yang berpengaruh terhadap kemampuan daya beli masyarakat juga berdampak terhadap kemampuan masyarakat untuk menggunakan listrik.

**Tabel 2.239**  
**Persentase Rumah Tangga Pengguna Listrik**  
**Kabupaten Maros Tahun 2017 – 2021\***

No	Uraian	2017	2018	2019	2020	2021
1.	Total Jumlah Rumah Tangga menggunakan listrik	74.999	79.499	87.442	96.868	82.063
2.	Jumlah Rumah Tangga	87.437	89.186	90.970	97.944	102.751
3.	Persentase Rumah Tangga yang menggunakan listrik	85,77	89,14	96,12	98,90	79,80

Sumber : PLN Kab. Maros (Diolah), 2022

\*) Angka Sementara

### 2.1.4.2.15. Persentase Penduduk Yang Menggunakan Telepon Selular

Telepon merupakan salah satu alat komunikasi yang sangat penting pada jaman sekarang ini, dikarenakan fungsinya yang tidak hanya digunakan sebagai alat untuk berkomunikasi (Smartphone). Persentase penduduk Kabupaten Maros yang menggunakan telepon selular menunjukkan tren peningkatan setiap tahunnya. Pada tahun 2017 sebesar 77,43% dengan jumlah penduduk yang menggunakan telepon selular sebanyak 188.805 orang. Pada tahun 2021 jumlah penduduk yang menggunakan telepon selular meningkat sebanyak 337.552 orang dengan persentase sebesar 86,16%.

Seperti halnya listrik, telepon selular juga saat ini juga merupakan salah satu kebutuhan pokok masyarakat umum. Fungsi utama dari handphone adalah sebagai alat komunikasi melalui suara dan pesan singkat (SMS). Selanjutnya handphone berfungsi untuk menangkap siaran radio, televisi. Juga dilengkapi dengan fungsi audio, kamera, video, game, serta layanan internet. Dengan semakin banyaknya fungsi telepon selular tersebut maka masyarakat saat ini semakin banyak yang menggunakan telepon selular.



**Tabel 2.240**  
**Persentase Penduduk Yang Menggunakan Telepon Selular**  
**Kabupaten Maros Tahun 2017 - 2021**

No	Uraian	2017	2018	2019	2020	2021
1	Jumlah penduduk menggunakan HP/telepon	265,484	270,075	275,799	273,810	316,691
2	Jumlah penduduk	342,890	346,383	349,822	353,121	396.924
3	Persentase Penduduk Yang Menggunakan HP/Telepon Seluler	<b>77.43</b>	<b>77.97</b>	<b>78.84</b>	<b>77.54</b>	<b>79.79</b>

Sumber : BPS Kab. Maros, 2022

**2.1.4.3. Fokus Iklim Berinvestasi**

**2.1.4.3.1. Angka Kriminalitas Yang Tertangani**

Kriminalitas atau tindak kriminal segala sesuatu yang melanggar hukum atau sebuah tindak kejahatan. Pelaku kriminalitas disebut seorang kriminal. Biasanya yang dianggap kriminal adalah seorang pencuri, pembunuh, perampok, atau teroris.

Angka kriminalitas yang dapat ditangani oleh pihak berwajib di Kabupaten Maros pada tahun 2017 sebesar 18,75 % dengan jumlah tinndakan kriminal yang dapat tertangani sebanyak 643 kasus. Pada tahun 2021 angka kriminalitas yang tertangani sebesar 14,31 % dengan jumlah anga kejadian yang tertanagni sebanyak 561 kasus.

Rendahnya kejadian kriminal yang terjadi di Kabupaten Maros selama tahun 2016 hingga tahun 2020 menunjukkan bahwa secara umum tingkat keamanan di Kabupaten maros masih sangat baik, sehingga masyarakat, pegusaha dan pelaku ekonomi lainnya dapat melakukan aktivitas dan kegiatan dengan tenang.

**Tabel 2.241**  
**Angka Kriminalitas Yang Tertangani Kabupaten Maros**

No	Uraian	2017	2018	2019	2020	2021
1	Jumlah tindak kriminal yang tertangani dalam 1 tahun	590	621	654	659	692
2	Jumlah penduduk	346,383	349,822	353,121	391,774	396,924
3	Angka Kriminalitas Yang Tertangani	0.17	0.18	0.19	0.17	0.17

Sumber : Satpol PP dan Polres Maros, 2022

**2.1.4.3.2. Persentase desa Berstatus Swasembada Terhadap Total Desa**

Desa swasembada adalah desa yang masyarakatnya telah mampu memanfaatkan dan mengembangkan sumber daya alam dan potensinya yang sesuai dengan kegiatan pembangunan regional. Ciri dari desa swasembada diantaranya: Kebanyakan berlokasi di ibukota dan kecamatan, penduduk padat, tidak terikat lagi

dengan adat istiadat daerah tersebut, telah memiliki fasilitas yang memadai, dan juga maju dibanding warga dari desa lainnya. Persentase desa swasembada Kabupaten Maros sejak tahun 2017 hingga tahun 2021 sebesar 1,94 %, dengan jumlah desa swasembada sebanyak 2 desa.

**Tabel 2.242**  
**Persentase Desa Berstatus Swasembada Terhadap Total Desa**  
**Kabupaten Maros Tahun 2017 - 2021**

No	Uraian	2017	2018	2019	2020	2021
1	jumlah desa berswasembada	59	59	59	59	59
2	Jumlah Desa/kelurahan	80	80	80	80	80
3	Persentase Desa Berstatus Swasembada Terhadap Total Desa	73,75	73,75	73,75	73,75	73,75

Sumber : BPS Kab. Maros, 2022

Selain menggunakan indikator desa swasembada, indikator yang dapat digunakan untuk melihat kondisi desa kemakmuran atau kesejahteraan suatu desa adalah jumlah desa tertinggal, berkembang dan mandiri. Berdasarkan buku Indeks Pembangunan Desa yang dirilis oleh BPS Propinsi Sulawesi Selatan, Kabupaten Maros yang terdiri dari 80 desa memiliki jumlah desa tertinggal sebanyak 6 desa, desa mandiri sebanyak 3 desa dan desa berkembang sebanyak 71 desa.

**Tabel 2.243**  
**Jumlah Desa Tertinggal, Berkembang dan Mandiri**  
**Kabupaten Maros Tahun 2020**

No	KECAMATAN	DESA	IPD	Status Desa
1	BANTIMURUNG	ALATENGAE	70,35	Berkembang
2	BANTIMURUNG	BARUGA	69,82	Berkembang
3	BANTIMURUNG	MANGELORENG	69,83	Berkembang
4	BANTIMURUNG	MATTOANGIN	72,05	Berkembang
5	BANTIMURUNG	MINASA BAJI	72,27	Berkembang
6	BANTIMURUNG	TUKAMASEA	72,88	Berkembang
7	BONTOA	AMPEKALE	63,29	Berkembang
8	BONTOA	BONTO BAHARI	71,6	Berkembang
9	BONTOA	BONTO LEMPANGAN	70,6	Berkembang
10	BONTOA	MINASA UPA	59,87	Berkembang
11	BONTOA	PAJUKUKANG	66,75	Berkembang
12	BONTOA	SALENRANG	74,58	Berkembang
13	BONTOA	TUNIKAMASEANG	52,6	Berkembang
14	BONTOA	TUPABIRING	70,51	Berkembang
15	CAMBA	BENTENG	49,09	Tertinggal
16	CAMBA	CENRANA	59,95	Berkembang
17	CAMBA	PATTANYAMANG	45,92	Tertinggal
18	CAMBA	PATTIRO DECENG	63,14	Berkembang

## RENCANA KERJA PEMERINTAH KABUPATEN MAROS TAHUN 2023

No	KECAMATAN	DESA	IPD	Status Desa
19	CAMBA	SAWARU	61,18	Berkembang
20	CAMBA	TIMPUSENG	62,52	Berkembang
21	CENRANA	BAJI PAMAI	64,27	Berkembang
22	CENRANA	CENRANA BARU	56,32	Berkembang
23	CENRANA	LABUAJA	56,85	Berkembang
24	CENRANA	LAIYA	63,63	Berkembang
25	CENRANA	LEBBOTENGGAE	62,61	Berkembang
26	CENRANA	LIMAM POCCOE	70,53	Berkembang
27	CENRANA	ROMPE GADING	63,09	Berkembang
28	LAU	BONTO MARANNU	79,03	Berkembang
29	LAU	MARRANNU	70,97	Berkembang
30	MALLAWA	BARUGAE	60,19	Berkembang
31	MALLAWA	BATU PUTIH	62,06	Berkembang
32	MALLAWA	BENTENGE	59,91	Berkembang
33	MALLAWA	GATTARENG MATINGGI	44,15	Tertinggal
34	MALLAWA	MATTAMPAPOLE	44,63	Tertinggal
35	MALLAWA	PADAELO	63,76	Berkembang
36	MALLAWA	SAMAENRE	52,48	Berkembang
37	MALLAWA	TELLUMPANUAE	54,31	Berkembang
38	MALLAWA	ULUDAYA	57,86	Berkembang
39	MALLAWA	WANUA WARU	47,13	Tertinggal
40	MANDAI	BAJI MANGNGAI	67,2	Berkembang
41	MANDAI	BONTO MATENE	66,54	Berkembang
42	MANDAI	PATONTONGAN	61,44	Berkembang
43	MANDAI	TENRIGANGKAE	72,66	Berkembang
44	MAROS BARU	BORI KAMASE	72,51	Berkembang
45	MAROS BARU	BORIMASUNGGU	66,46	Berkembang
46	MAROS BARU	MAJANNANG	65,72	Berkembang
47	MAROS BARU	MATTIRO TASI	68,05	Berkembang
48	MARUSU	A'BULOSIBATANG	64,49	Berkembang
49	MARUSU	BONTO MATENE	52,86	Berkembang
50	MARUSU	MARUMPA	80,43	Mandiri
51	MARUSU	NISOMBALIA	68,39	Berkembang
52	MARUSU	PABENTENGAN	67,25	Berkembang
53	MARUSU	TELLUMPOCCOE	66,37	Berkembang
54	MARUSU	TEMAPPADDUAE	65,43	Berkembang
55	MONCONGLOE	BONTO BUNGA	72,37	Berkembang
56	MONCONGLOE	BONTO MARANNU	62,4	Berkembang
57	MONCONGLOE	MONCONGLOE	65,22	Berkembang
58	MONCONGLOE	MONCONGLOE BULU	68,86	Berkembang
59	MONCONGLOE	MONCONGLOE LAPPARA	67,14	Berkembang
60	SIMBANG	BONTO TALLASA	70,79	Berkembang
61	SIMBANG	JENETAESA	71,61	Berkembang

No	KECAMATAN	DESA	IPD	Status Desa
62	SIMBANG	SAMANGKI	75,77	Mandiri
63	SIMBANG	SAMBUEJA	72,27	Berkembang
64	SIMBANG	SIMBANG	66,83	Berkembang
65	SIMBANG	TANETE	67,62	Berkembang
66	TANRALILI	ALLAERE	72,86	Berkembang
67	TANRALILI	DAMAI	68,57	Berkembang
68	TANRALILI	KURU SUMANGE	70,99	Berkembang
69	TANRALILI	LEKO PANCING	79,84	Mandiri
70	TANRALILI	PURNA KARYA	67,75	Berkembang
71	TANRALILI	SUDIRMAN	74,94	Berkembang
72	TANRALILI	TODDO PULIA	69,56	Berkembang
73	TOMPU BULU	BENTENG GAJAH	60,89	Berkembang
74	TOMPU BULU	BONTO MANAI	55,37	Berkembang
75	TOMPU BULU	BONTO MANURUNG	58,36	Berkembang
76	TOMPU BULU	BONTO SOMBA	38,24	Tertinggal
77	TOMPU BULU	BONTOMATINGGI	57,77	Berkembang
78	TOMPU BULU	PUCAK	68,7	Berkembang
79	TOMPU BULU	TODDOLIMAE	65,66	Berkembang
80	TOMPU BULU	TOMPO BULU	69,23	Berkembang

Sumber BPS Prop. Sulsel, 2019

#### 2.1.4.3.3. Jumlah Demonstrasi

Jumlah demonstrasi yang terjadi di kabupaten Maros selama tahun 2017 hingga tahun 2021 menunjukkan tren yang berfluktuatif. Pada tahun 2017 jumlah demonstrasi yang terjadi sebanyak 10 kasus, kemudian pada tahun 2018 menurun menjadi 2 kasus dan tahun 2019 kembali naik menjadi 13 kasus. Penanganan demonstrasi ini dilakukan oleh Satuan Polisi Pamong Praja bekerja sama dengan instansi terkait serta kepolisian dan TNI.

**Tabel 2.244**  
**Jumlah Demonstrasi di Kabupaten Maros**

No	Uraian	2017	2018	2019	2020	2021
1	Bidang Politik	0	0	3	10	9
2	Ekonomi	3	2	4	0	4
3	Kasus pemogokan kerja	7	0	6	5	1
4	<b>Jumlah Demonstrasi/Unjuk Rasa</b>	<b>10</b>	<b>2</b>	<b>13</b>	<b>15</b>	<b>14</b>

Sumber : Satpol PP dan Damkar Kab. Maros, 2022

#### 2.1.4.3.4. Lama Proses Perijinan

Kemudahan perijinan adalah proses pengurusan perijinan yang terkait dengan persoalan investasi relatif sangat mudah dan tidak memerlukan waktu yang lama. Lama proses perijinan merupakan rata-rata waktu yang dibutuhkan untuk memperoleh

suatu perijinan (dalam hari).Jenis perijinan yang dianalisis antara lain: SIUP, TDP, IUI, TDI, IMB, HO. Dalam hal proses perijinan, lama proses perijinan pada kantor pelayanan di Kabupaten Maros dari jumlah total jenis ijin yang dikeluarkan pada tahun 2016 hingga tahun 2020 yakni selama 5 – 6 hari. Cukup lamanya proses perijinan ini disebabkan sebelum mengeluarkan ijin yang dimaksud, diperlukan peninjauan ke lapangan untuk melihat kondisi yang ada, apakah telah sesuai dengan yang tertera dalam dokumen pengajuan izin, serta izin berjenjang mulai dari tingkat RT/RW hingga kecamatan yang harus dipenuhi oleh pemohon

**Tabel 2.245**  
**Lama Proses Perijinan Kabupaten Maros**

NO	Uraian	2016	2017	2018	2019	2020
1.	SIUP	5	5	5	5	5
2.	TDP	5	5	5	5	5
3.	IUI	5	5	5	5	5
4.	TDI	5	5	5	5	5
5.	IMB	10	10	10	10	10
6.	HO/SITU	5	5	5	5	5
<b>Rata-Rata</b>		<b>5,83</b>	<b>5,83</b>	<b>5,83</b>	<b>5,83</b>	<b>5,83</b>

Sumber : DPMPTSP Kab. Maros, 2021

**2.1.4.3.5. Peraturan Daerah (Perda) Yang Mendukung Iklim Usaha**

Perda merupakan sebuah instrumen kebijakan daerah yang sifatnya formal, melalui perda inilah dapat diindikasikan adanya insentif maupun disinsentif sebuah kebijakan di daerah terhadap aktivitas perekonomian. Perda yang mendukung iklim usaha dibatasi yaitu perda terkait dengan perizinan, perda terkait dengan lalu lintas barang dan jasa, serta perda terkait dengan ketenagakerjaan.

Jumlah Perda yang terkait perijinan lalu lintas barang dan ketenagakerjaan pada tahun 2019 hingga tahun 2021 sebanyak 11 Perda. Pada tahun 2108 telah mengeluarkan Perda terkait tenaga kerja asing.

**Tabel 2.246**  
**Peraturan Daerah Yang Mendukung Iklim Usaha Kabupaten Maros**

NO	Uraian	2017	2018	2019	2020	2021
1.	Jumlah Perda terkait perijinan	9	9	9	9	9
2.	Jumlah Perda terkait lalu lintas barang dan jasa	1	1	1	1	1
3.	Jumlah Perda terkait ketenagakerjaan	0	0	1	1	1
<b>TOTAL</b>		<b>10</b>	<b>10</b>	<b>11</b>	<b>11</b>	<b>11</b>

Sumber : Bagian Hukum Setda Kab. Maros, 2022

### 2.1.4.3.6. Jumlah Pajak dan Retribusi

Pajak daerah adalah iuran wajib yang dilakukan oleh pribadi atau badan (dalam hal ini perusahaan) kepada Daerah tanpa imbalan langsung yang seimbang berdasarkan perundangundangan yang berlaku, yang digunakan untuk membiayai penyelenggaraan pemerintahan daerah dan pembangunan daerah (sesuai dengan peraturan perundangan yang berlaku). Contoh pajak daerah yaitu: pajak penerangan jalan, pajak reklame, dan pajak restoran/hotel.

Retribusi daerah adalah pungutan daerah sebagai pembayaran atas jasa atau pemberian izin tertentu yang khusus disediakan dan/atau diberikan oleh pemerintah daerah untuk kepentingan orang pribadi atau badan (dalam hal ini perusahaan). Contoh retribusi daerah yaitu: retribusi sewa tempat di pasar milik pemda, retribusi kebersihan di pasar milik pemda, retribusi parkir di tepi jalan umum yang disediakan oleh pemda, dan retribusi sejenis lainnya.

Jumlah pajak yang dipungut selama tahun 2017 hingga tahun 2021 sebanyak 11 jenis pajak, sedangkan untuk retribusi sebanyak 13 jenis retribusi.

**Tabel 2.247**  
**Jumlah Pajak dan Retribusi Daerah Kabupaten Maros**

NO	Uraian	2017	2018	2019	2020	2021
1.	Jumlah Pajak	10	10	11	11	11
2.	Jumlah retribusi	14	14	13	13	13
	TOTAL	24	24	24	24	24

Sumber : Bpkad Kab Maros, 2022

### 2.1.4.4. Fokus Sumber Daya Manusia

#### 2.1.4.4.1. Rasio Lulusan S1/S2/S3

Rasio lulusan S1/S2/S3 adalah jumlah penduduk yang pendidikan terakhirnya berada pada tingkatan pendidikan tinggi, dibandingkan dengan jumlah penduduk keseluruhan pada wilayah tersebut. Rasio penduduk lulusan S1/S2/S3 Kabupaten Maros hingga tahun 2017 mencapai 4,09 orang per 1.000 penduduk. Sedangkan pada tahun 2021 rasio lulusan S1/S2/S3 sebesar 5,27.

Masih rendahnya jumlah penduduk dengan lulusan perguruan tinggi di Kabupaten Maros secara umum dapat terlihat dari rata-rata lama sekolah Kabupaten Maros yang masih berada di angka 7 tahun. Penduduk Kabupaten Maros yang berada di wilayah pelosok masih memegang kepercayaan bahwa pendidikan tinggi tidak terlalu penting.

**Tabel 2.248**  
**Rasio Lulusan S1/S2/S3 Kabupaten Maros Tahun 2017-2021**

No	Uraian	2017	2018	2019	2020	2021
1	Jumlah lulusan S1/S2/S3	14,151	14,576	19,934	20,931	20,931
2	Jumlah penduduk	346.383	349.822	353.121	391.774	396,924
3	Rasio Lulusan S1/S2/S3	4,09	4,05	4,13	5,09	5,27

Sumber : Disnakertrans Kab. Maros, 2022

**2.1.4.4.2. Rasio Ketergantungan**

Tingkat ketergantungan Kabupaten Maros memperlihatkan penduduk usia produktif (15-64) tahun masih lebih banyak dibandingkan penduduk usia non produktif (< 15 tahun dan > 64 tahun). Pada tahun 2016 rasio ketergantungan sebesar 52,42 % kemudian pada tahun 2020 menurun hingga mencapai 46,40 %. Angka Tingkat Ketergantungan menunjukkan bahwa, setiap 100 orang penduduk usia produktif di Kabupaten Maros harus menanggung atau membiayai 46-51 orang penduduk usia non produktif. Kondisi tersebut berart ibeban yang ditanggung oleh penduduk usia produktif untuk membiayai penduduk yang berusia tidak produktif cukup rendah, dan bebannya semakin menurun selama kurun waktu 2017 hingga 2021, atau dengan kata lain Kabupaten Maros masih berada pada kategori bonus demografi.

**Tabel 2.249**  
**Rasio Ketergantungan**  
**Kabupaten Maros Tahun 2017-2021**

No	Uraian	2017	2018	2019	2020	2021
1	Penduduk < 15 Tahun	100,204	100,366	100,533	100,586	100,699
2	Penduduk > 64 Tahun	18,335	18,881	19,471	20,113	20,721
3	Penduduk Usia Tidak Produktif	118,539	119,247	120,004	120,699	121,379
4	Penduduk Usia Produktif	227,844	230,575	233,117	235,496	238,304
5	<b>Rasio Ketergantungan</b>	<b>52,42</b>	<b>51,84</b>	<b>51,26</b>	<b>51,48</b>	<b>50,93</b>

Sumber : BPS Kab. Maros, 2021

## RENCANA KERJA PEMERINTAH KABUPATEN MAROS TAHUN 2023

### 2.2 EVALUASI PELAKSANAAN PROGRAM DAN KEGIATAN RKPD SAMPAI TAHUN BERJALAN DAN REALISASI RPJMD

#### 2.2.1 Capaian Indikator Pembangunan Daerah

##### 1. Capaian Kinerja Penyelenggaraan Urusan Pemerintah Kabupaten Maros Tahun 2017-2021

Sebagai gambaran pencapaian kinerja penyelenggaraan urusan pemerintah Kabupaten Maros Tahun 2017-2021 dijabarkan pada tabel berikut ini:

**Tabel 2.250**  
**Capaian Kinerja Penyelenggaraan Urusan Pemerintahan**  
**Kabupaten Maros Tahun 2017-2020**

NO	ASPEK/FOKUS/BIDANG URUSAN/ INDIKATOR KINERJA PEMBANGUNAN DAERAH	SATUAN	TAHUN			
			2017	2018	2019	2020
<b>ASPEK KESEJAHTERAAN MASYARAKAT</b>						
1	Pertumbuhan PDRB	Persen	6,81	6,19	1,24	-10,87
2	Laju Inflasi	Persen	3,14	3,47	2,43	2,13
3	PDRB Per Kapita	Rp Juta/Jiwa	56,12	60,92	64,33	52,28
4	Gini Rasio	Nilai Indeks	0,37	0,33	0,38	0,37
5	Persentase Penduduk Diatas Garis Kemiskinan	Persen	88,9	89,69	90,11	90,26
6	Rasio Kesenjangan Kemiskinan	Rasio	0,10	0,10	0,09	0,09
7	Indeks Pembangunan Manusia	Nilai Indeks	68,43	68,94	69,5	69,86
8	Angka Melek Huruf	Persen	86,78	87,13	87,48	89,21
9	Angka Rata-Rata Lama Sekolah	Tahun	13,1	13,23	13,37	13,51
10	Angka Usia Harapan Hidup	Tahun	68,6	68,62	68,64	68,66



## RENCANA KERJA PEMERINTAH KABUPATEN MAROS TAHUN 2023

NO	ASPEK/FOKUS/BIDANG URUSAN/ INDIKATOR KINERJA PEMBANGUNAN DAERAH	SATUAN	TAHUN			
			2017	2018	2019	2020
11	Prevalensi Balita Gizi Buruk	Persen	0,01	0,02	0,01	0,01
12	Prevelnsi Balita Gizi Kurang	Persen	0,8	0,63	0,61	0,58
13	Cakupan Desa Siaga Aktif	Persen	90,29	91,26	93,2	95,15
14	Tingkat Aprtisipasi Angkatan Kerja	Persen	62,6	60,53	63,62	62,43
15	Tingkat Partisipasi Angkatan Kerja	Persen	62,6	60,53	63,62	62,43
16	Tingkat Pengangguran Terbuka	Persen	6,85	6,19	4,71	6,28
17	Rasio Penduduk Bekerja	Rasio	93,15	93,81	95,29	80,84
18	Laju Pertumbuhan PDB Per Tenaga Kerja	Persen	56,04	55,33	54,85	45,89
19	Rasio Kesempatan Kerja Terhadap penduduk Usia 15 Tahun Ke atas	Rasio	93,15	93,54	93,91	94,21
20	Proporsi Tenaga Kerja Yang Berusaha Sendiri dan Pekerja Bebeas Keluarga Terhadap Total Kesempatan kerja	Persen	43,47	43,53	43,59	44,03
21	Keluarga Pra Sejahtera dan Keluarga Sejahtera I	Persen	51,8	36,99	28,32	21,67
22	Indeks Kepuasan Maysrakat	Nilain Indeks	-	-	-	3,25
23	Persentase PAD Terhadap Pendapatan	Persen	14,55	14,68	17,83	16,45
24	Opini BPK	Opini	WTP	WTP	WTP	WTP
25	Penguatan Cadangan Pangan	Ton	243.578,00	248.450,00	250.314,00	191.232,00

## RENCANA KERJA PEMERINTAH KABUPATEN MAROS TAHUN 2023

NO	ASPEK/FOKUS/BIDANG URUSAN/ INDIKATOR KINERJA PEMBANGUNAN DAERAH	SATUAN	TAHUN			
			2017	2018	2019	2020
26	Kontribusi Sektor Pertanian/Perkebunan Terhadap PDRB	Persen	0,27	0,3	0,33	0,49
27	Produksi Sektor Pertanian	Ton	945.658	956.016	958.486	462.557
28	Kontribusi Sektor Perkebunan (Tanaman Keras Terhadap PDRB	Persen	0,001	0,001	0,001	0,003
29	Produksi Sektor Perkebunan	Ton	3.131,54	3.256,81	3.387,08	3.522,56
30	Kontribusi Produksi Kelompok Tani Terhadap PDRB	Persen	100	100	100	100
31	Kontribusi Sektor Pariwisata Terhadap PDRB	Persen	0,32	0,36	0,36	0,55
32	Kontribusi Sektor Kelautan dan Perikanan Terhadap PDRB	Persen	6,6	6,43	6,45	9,45
33	Kontribusi Sektor Perdagangan Terhadap PDRB	Persen	2,59	2,69	2,92	4,27
34	Kontribusi Sektor Industri Terhadap PDRB	Persen	18,37	17,09	16,4	18,94
35	Pertumbuhan Industri	Persen	-4,35	2,1	-43,08	54,19
36	Kontribusi Transmigrasi Terhadap PDRB	Persen	0	0	0	0
<b>ASPEK DAYA SAING DAERAH</b>						
1	Pengeluaran Konsumsi Rumah Tangga Perkapita	Rp	994.877	1.094.365	1.102.522	1.118.798
2	Persentase Pengeluaran Konsumsi Non Pangan Perkapita	Persen	51,74	52,21	57,53	51,58
3	Produktivitas Total Daerah	Persen	89,53	91,41	86,21	73,5
4	Persentase Desa Berstatus Swasembada Terhadap Total Desa	Persen	2,5	6,25	6,25	2,5

## RENCANA KERJA PEMERINTAH KABUPATEN MAROS TAHUN 2023

NO	ASPEK/FOKUS/BIDANG URUSAN/ INDIKATOR KINERJA PEMBANGUNAN DAERAH	SATUAN	TAHUN			
			2017	2018	2019	2020
5	Rasio Ekspor + Impor Terhadap PDB (Indikator Keterbukaan Ekonomi)	Rasio	22,27	23	20,17	19,93
6	Angka Kriminalitas Yang tertangani	Persen	18,88	17,76	16,71	14,31
7	Rasio Ketergantungan	Rasio	52,03	51,72	51,48	51,25
<b>ASPEK PELAYANAN UMUM</b>						
<b>I</b>	<b>LAYANAN URUSAN WAJIB</b>					
<b>I.A</b>	<b>URUSAN WAJIB TERKAIT PELAYANAN DASAR</b>					
<b>1</b>	<b>PENDIDIKAN</b>					
1.1	Pendidikan Anak Usia Dini	Persen	37,56	37,78	38,02	53,23
1.2	Angka partisipasi kasar	Persen	96,00	93,91	89,25	89,56
1.3	Angka Partisipasi Murni (APM) SD/MI/Paket A	Persen	91,27	91,02	90,72	93,67
1.4	Angka Partisipasi Murni (APM) SMP/MTs/Paket B	Persen	58,52	58,81	66,44	74,57
1.5	Angka partisipasi sekolah (APS) SD/MI/Paket A	Persen	94,9	94,71	96,27	100
1.6	Angka partisipasi sekolah (APS) SMP/MTs/Paket B	Persen	77,17	77,26	76,8	46,12
1.7	Angka Putus Sekolah (APTs) SD/MI	Persen	0,03	0,03	0,26	0,29
1.8	Angka Putus Sekolah (APTs) SMP/MTs	Persen	0,50	0,06	0,07	0,11
1.9	Angka Kelulusan (AL) SD/MI	Persen	99,94	98,74	95,88	99,69

## RENCANA KERJA PEMERINTAH KABUPATEN MAROS TAHUN 2023

NO	ASPEK/FOKUS/BIDANG URUSAN/ INDIKATOR KINERJA PEMBANGUNAN DAERAH	SATUAN	TAHUN			
			2017	2018	2019	2020
1.10	Angka Kelulusan (AL) SMP/MTs	Persen	99,92	99,86	99,89	99,94
1.11	Angka Melanjutkan (AM) dari SD/MI ke SMP/MTs	Persen	99,92	92,35	108,05	110,3
1.12	Angka Melanjutkan (AM) dari SMP/MTs ke SMA/SMK/MA	Persen	87,3	93,9	80,27	78,54
1.13	Sekolah pendidikan SD/MI kondisi bangunan baik	Persen	95,49	96,58	95,36	96,23
1.14	Sekolah pendidikan SMP/MTs kondisi bangunan baik	Persen	90,41	93,15	91,3	95,59
1.15	Rasio ketersediaan sekolah/penduduk usia sekolah pendidikan dasar	Rasio	51,87	48,49	42,55	0,01
1.16	Rasio guru/murid sekolah pendidikan dasar	Rasio	821,14	798,16	635,7	0,08
1.17	Rasio guru/murid per kelas rata-rata sekolah dasar	Rasio	74,34	72,82	60,39	0,06
1.18	Angka melek huruf penduduk usia 15-24 tahun, perempuan dan Laki - Laki	Persen	96,86	97,13	99,96	99,96
1.19	Penduduk yang berusia >15 Tahun melek huruf (tidak buta aksara)	Persen	99,98	99,79	99,23	99,8
1.20	Guru yang memenuhi kualifikasi S1/D-IV	Persen	64,28	93,43	85,58	88,87
<b>2</b>	<b>KESEHATAN</b>					
2.1	Angka Kematian Bayi (AKB) per 1000 kelahiran hidup	Per 1000 penduduk	7,09	5,42	4,46	3,11
2.2	Angka kelangsungan hidup bayi	Per 1000 kelahiran hidup	992,91	993,74	995,81	996,89
2.3	Angka Kematian Balita per 1000 kelahiran hidup	Per 1000 kelahiran hidup	7,45	5,7	4,76	3,11

## RENCANA KERJA PEMERINTAH KABUPATEN MAROS TAHUN 2023

NO	ASPEK/FOKUS/BIDANG URUSAN/ INDIKATOR KINERJA PEMBANGUNAN DAERAH	SATUAN	TAHUN			
			2017	2018	2019	2020
2.4	Angka Kematian Neonatal per 1000 kelahiran hidup	Per 1000 kelahiran hidup	5,85	4,45	2,98	2,82
2.5	Angka Kematian Ibu per 100,000 kelahiran hidup	Per 100000 kelahiran hidup	106,42	69,52	44,64	56,49
2.6	Rasio posyandu per satuan balita	Rasio	7,95	9,56	11,75	11,99
2.7	Rasio puskesmas, poliklinik, pustu per satuan penduduk	Rasio	0,12	0,14	0,14	0,14
2.8	Rasio Rumah Sakit per satuan penduduk	Rasio	0,01	0,01	0,01	0,01
2.9	Rasio dokter per satuan penduduk	Rasio	0,25	0,25	0,1	0,40
2.10	Cakupan komplikasi kebidanan yang ditangani	Persen	65,8	62,91	100	100
2.11	Cakupan pertolongan persalinan oleh tenaga kesehatan yang memiliki kompetensi kebidanan	Persen	93,07	79,94	99,99	94,72
2.12	Cakupan Desa/kelurahan Universal Child Immunization (UCI)	Persen	79,61	100	91,26	67,96
2.13	Cakupan Balita Gizi Buruk mendapat perawatan	Persen	100	100	100	100
2.14	Persentase anak usia 1 tahun yang diimunisasi campak	Persen	91,1	95	95,63	93,82
2.15	Non Polio AFP rate per 100.000 penduduk	Persen	0	0	0,02	0,001
2.16	Cakupan balita pneumonia yang ditangani	Persen	7,31	7,69	24,14	13,50
2.17	Cakupan penemuan dan penanganan penderita penyakit TBC BTA	Persen	20,12	20,68	40,45	27,30
2.18	Tingkat prevalensi Tuberkulosis (per 100.000 penduduk)	Per 100.000 penduduk	127,03	295,29	192,1	116,46

## RENCANA KERJA PEMERINTAH KABUPATEN MAROS TAHUN 2023

NO	ASPEK/FOKUS/BIDANG URUSAN/ INDIKATOR KINERJA PEMBANGUNAN DAERAH	SATUAN	TAHUN			
			2017	2018	2019	2020
2.19	Tingkat kematian karena Tuberkulosis (per 100.000 penduduk)	Per 100.000 penduduk	5,2	4,29	0,01	6,99
2.20	Proporsi jumlah kasus Tuberkulosis yang terdeteksi dalam program DOTS	Persen	53,15	72,2	100	18,84
2.21	Proporsi kasus Tuberkulosis yang diobati dan sembuh dalam program DOTS	Persen	53,15	72,2	100	18,84
2.22	Cakupan penemuan dan penanganan penderita penyakit DBD	Persen	100	100	100	100
2.23	Penderita diare yang ditangani	Persen	32,9	31,76	78,02	39,62
2.24	Angka kejadian Malaria	Persen	55,72	43,74	22,3	20
2.26	Proporsi anak balita yang tidur dengan kelambu berinsektisida	Persen	0	0	0	0,00
2.27	Proporsi anak balita dengan demam yang diobati dengan obat anti malaria yang tepat	Persen	0,52	0	100	100,00
2.28	Prevalensi HIV/AIDS (persen) dari total populasi	Persen	0,01	0,01	0,01	0,01
2.29	Proporsi jumlah penduduk usia 15-24 tahun yang memiliki pengetahuan komprehensif tentang HIV/AIDS	Persen	1,58	4,55	4,66	7,11
2.30	Cakupan kunjungan bayi	Persen	92,86	84,48	100	95,74
2.31	Cakupan puskesmas	Persen	100	100	100	100
2.32	Cakupan puskesmas pembantu	Persen	25,24	25,24	30,1	40,78
2.33	Cakupan kunjungan Ibu hamil K4	Persen	91,02	78,06	89,21	91,59

## RENCANA KERJA PEMERINTAH KABUPATEN MAROS TAHUN 2023

NO	ASPEK/FOKUS/BIDANG URUSAN/ INDIKATOR KINERJA PEMBANGUNAN DAERAH	SATUAN	TAHUN			
			2017	2018	2019	2020
2.34	Cakupan pelayanan nifas	Persen	91,82	78,69	100	99,93
2.35	Cakupan neonatus dengan komplikasi yang ditangani	Persen	3,91	85,9	81,08	80,15
2.36	Cakupan pelayanan anak balita	Persen	65,95	100	100	100
2.37	Cakupan pemberian makanan pendamping ASI pada anak usia 6 - 24 bulan keluarga miskin	Persen	3,91	85,9	81,08	91,48
2.38	Cakupan penjangkaran kesehatan siswa SD dan setingkat	Persen	0	0	0	91,48
2.39	Cakupan Desa/ Kelurahan mengalami KLB yang dilakukan penyelidikan epidemiologi < 24 jam	Persen	40	80	30	30,00
<b>3</b>	<b>PEKERJAAN UMUM DAN PENATAAN RUANG</b>					
3.1	Proporsi panjang jaringan jalan dalam kondisi baik (termasuk jalan propinsi dan nasional)	Rasio	0,66	0,59	0,69	0,76
3.2	Rasio panjang jalan dengan jumlah penduduk	Rasio	0,003	0,003	0,003	0,0028
3.3	Persentase kawasan pemukiman yang belum dapat dilalui kendaraan roda 4	Persen	19,8	16,2	13,09	12,80
3.4	Persentase jalan kabupaten dalam kondisi baik ( > 40 KM/Jam)	Persen	61,87	64,39	79,35	81,99
3.5	Persentase jalan yang memiliki trotoar dan drainase/saluran pembuangan air (minimal 1,5 m)	Persen	1,54	1,54	1,54	1,54
3.6	Persentase sempadan jalan yang dipakai pedagang kaki lima atau bangunan rumah liar	Persen	15,57	15,45	15,31	15,18
3.7	Persentase rumah tinggal bersanitasi	Persen	69,08	70,96	73,1	94,35

## RENCANA KERJA PEMERINTAH KABUPATEN MAROS TAHUN 2023

NO	ASPEK/FOKUS/BIDANG URUSAN/ INDIKATOR KINERJA PEMBANGUNAN DAERAH	SATUAN	TAHUN			
			2017	2018	2019	2020
3.9	Persentase pembangunan turap di wilayah jalan penghubung dan aliran sungai rawan longsor	Persen	3,58	4,41	9,89	18,16
3.10	Persentase irigasi kabupaten dalam kondisi baik	Persen	37,57	47,64	61,46	78,72
3.11	Rasio Jaringan Irigasi	Persen	0,33	0,39	0,45	0,0004
3.12	Persentase penduduk berakses air minum	Persen	62,58	64,57	66,56	90,85
3.13	Proporsi rumah tangga dengan akses berkelanjutan terhadap air minum layak, perkotaan dan perdesaan	Persen	62,58	64,57	66,56	65,64
3.14	Persentase areal kawasan kumuh	Persen	6,35	6,31	6,28	6,49
3.15	Tersedianya fasilitas pengurangan sampah di perkotaan	Persen	0,03	0,03	0,02	0,02
3.16	Rasio tempat pemakaman umum per satuan penduduk	Rasio	0,17	0,17	0,17	0,002
3.17	Rasio tempat ibadah per satuan penduduk	Rasio	1,84	2,19	2,35	0,002
3.18	Rasio Ruang Terbuka Hijau per Satuan Luas Wilayah ber HPL/HGB	Rasio	0,71	0,74	0,82	1,06
3.19	Luasan RTH publik sebesar 20% dari luas wilayah kota/kawasan perkotaan	Persen	1,34	1,67	2,01	2,17
3.20	Rasio bangunan ber- IMB per satuan bangunan	Rasio	0,25	0,32	0,38	0,45
3.21	Ruang publik yang berubah peruntukannya	Persen	0	0	0	0,00
3.22	Ketaatan terhadap RTRW	Persen	1,45	1,85	2,17	2,83
<b>4</b>	<b>PERUMAHAN RAKYAT DAN KAWASAN PERMUKIMAN</b>					



## RENCANA KERJA PEMERINTAH KABUPATEN MAROS TAHUN 2023

NO	ASPEK/FOKUS/BIDANG URUSAN/ INDIKATOR KINERJA PEMBANGUNAN DAERAH	SATUAN	TAHUN			
			2017	2018	2019	2020
4.1	Rasio rumah layak huni	Rasio	0,14	0,11	0,16	0,12
4.2	Rasio permukiman layak huni	Rasio	0,98	0,98	0,98	0,98
4.3	Cakupan ketersediaan rumah layak huni	Persen	55,98	43,51	62,25	53,47
4.4	Cakupan layanan rumah layak huni yang terjangkau	Persen	3,35	4,01	5,5	6,95
4.5	Persentase pemukiman yang tertata	Persen	97,53	97,77	98	98,18
4.6	Persentase lingkungan pemukiman kumuh	Persen	0,06	0,06	0,06	0,0626
4.7	Persentase luasan permukiman kumuh di kawasan perkotaan	Persen	4,6	4,63	26,36	31,25
4.8	Proporsi rumah tangga kumuh perkotaan	Persen	100	100	100	100
4.9	Cakupan lingkungan yang sehat dan aman didukung dengan PSU	Persen	0,00	100	100	50,00
<b>5</b>	<b>KETENTERAMAN, KETERTIBAN UMUM DAN PERLINDUNGAN MASYARAKAT</b>					
5.1	Tingkat penyelesaian pelanggaran K3 (ketertiban, ketenteraman, keindahan)	Persen	100	96,77	96	100
5.2	Cakupan pelayanan bencana kebakaran kabupaten/kota	Persen	95,48	99	100	100
5.3	Tingkat waktu tanggap (response time rate) daerah layanan Wilayah Manajemen Kebakaran (WMK)	Persen	98,08	98,15	100	88,00
5.4	Persentase Penegakan PERDA	Persen	100	100	100	100
<b>6</b>	<b>SOSIAL</b>					

## RENCANA KERJA PEMERINTAH KABUPATEN MAROS TAHUN 2023

NO	ASPEK/FOKUS/BIDANG URUSAN/ INDIKATOR KINERJA PEMBANGUNAN DAERAH	SATUAN	TAHUN			
			2017	2018	2019	2020
6.1	Persentase PMKS yang memperoleh bantuan sosial	Persen	13,04	18,52	33,33	57,69
6.2	Persentase PMKS yang tertangani	Persen	15	14,81	29,41	57,69
6.3	Persentase PMKS skala yang memperoleh bantuan sosial untuk pemenuhan kebutuhan dasar	Persen	11,54	13,04	23,81	57,69
6.4	Persentase panti sosial yang menerima program pemberdayaan sosial melalui kelompok usaha bersama (KUBE) atau kelompok sosial ekonomi sejenis lainnya	Persen	3,85	13,64	22,22	53,33
6.5	Persentase panti sosial yang menyediakan sarana prasarana pelayanan kesehatan sosial	Persen	85,71	57,14	71,43	53,33
6.6	Persentase wahana kesejahteraan sosial berbasis masyarakat (WKBSM) yang menyediakan sarana prasarana pelayanan kesejahteraan sosial	Persen	33,33	33,33	33,33	33,33
6.7	Persentase korban bencana yang menerima bantuan sosial selama masa tanggap darurat	Persen	100	100	100	100
6.8	Persentase korban bencana yang dievakuasi dengan menggunakan sarana prasarana tanggap darurat lengkap	Persen	20,00	0,00	100	100
6.9	Persentase penyandang cacat fisik dan mental, serta lanjut usia tidak potensial yang telah menerima jaminan sosial	Persen	75	77,78	88,89	100
<b>I.B</b>	<b>URUSAN WAJIB TIDAK TERKAIT PELAYANAN DASAR</b>					
<b>1</b>	<b>TENAGA KERJA</b>					
1.1	Angka sengketa pengusaha-pekerja per tahun	Persen	21,74	38,91	55,56	47,50

## RENCANA KERJA PEMERINTAH KABUPATEN MAROS TAHUN 2023

NO	ASPEK/FOKUS/BIDANG URUSAN/ INDIKATOR KINERJA PEMBANGUNAN DAERAH	SATUAN	TAHUN			
			2017	2018	2019	2020
1.2	Besaran kasus yang diselesaikan dengan Perjanjian Bersama (PB)	Persen	100	90	50	66,77
1.3	Besaran pencari kerja yang terdaftar yang ditempatkan	Persen	9,63	13,33	23,27	23,27
1.4	Keselamatan dan perlindungan	Persen	15,22	15,56	19,26	100
1.5	Besaran pekerja/buruh yang menjadi peserta program Jamsostek	Persen	70,07	72,71	75,46	78,30
1.6	Perselisihan buruh dan pengusaha terhadap kebijakan pemerintah daerah	Persen	100	0	100	100
1.7	Besaran Pemeriksaan Perusahaan	Persen	26,09	58,37	72,22	84,38
1.9	Besaran tenaga kerja yang mendapatkan pelatihan berbasis kompetensi	Persen	50	40	45	36,49
1.10	Besaran tenaga kerja yang mendapatkan pelatihan berbasis masyarakat	Persen	20	46,67	80	69,00
1.11	Besaran tenaga kerja yang mendapatkan pelatihan kewirausahaan	Persen	30	30	30	60,00
1.12	Rasio lulusan S1/S2/S3	Rasio	4,09	4,05	4,13	0,05
<b>2</b>	<b>PEMBERDAYAAN PEREMPUAN DAN PERLINDUNGAN ANAK</b>					
2.1	Persentase partisipasi perempuan di lembaga pemerintah	Persen	16,85	17,24	17,65	18,06
2.2	Proporsi kursi yang diduduki perempuan di DPR	Persen	20	20	25,71	25,71
2.3	Partisipasi perempuan di lembaga swasta	Persen	83,15	82,76	82,35	81,94

## RENCANA KERJA PEMERINTAH KABUPATEN MAROS TAHUN 2023

NO	ASPEK/FOKUS/BIDANG URUSAN/ INDIKATOR KINERJA PEMBANGUNAN DAERAH	SATUAN	TAHUN			
			2017	2018	2019	2020
2.4	Rasio KDRT	Rasio	0,06	0,04	0,03	0,00
2.5	Persentase jumlah tenaga kerja dibawah umur	Persentase	0	0	0	0,00
2.6	Partisipasi angkatan kerja perempuan	Persen	37,54	40,01	42,78	43,63
2.7	Cakupan perempuan dan anak korban kekerasan yang mendapatkan penanganan pengaduan oleh petugas terlatih di dalam unit pelayanan terpadu	Persen	100	100	100	100
2.8	Cakupan perempuan dan anak korban kekerasan yang mendapatkan layanan kesehatan oleh tenaga kesehatan terlatih di Puskesmas mampu tatalaksana KtP/A dan PPT/PKT di Rumah Sakit	Persen	100	100	100	100
2.9	Cakupan layanan rehabilitasi sosial yang diberikan oleh petugas rehabilitasi sosial terlatih bagi perempuan dan anak korban kekerasan di dalam unit pelayanan terpadu.	Persen	100	100	100	100
2.10	Cakupan penegakan hukum dari tingkat penyidikan sampai dengan putusan pengadilan atas kasuskasus kekerasan terhadap perempuan dan anak	Persen	100	100	100	87,50
2.11	Cakupan perempuan dan anak korban kekerasan yang mendapatkan layanan bantuan hukum	Persen	100	100	100	100
2.12	Cakupan layanan pemulangan bagi perempuan dan anak korban kekerasan	Persen	70	80	85	100
2.13	Cakupan layanan reintegrasi sosial bagi perempuan dan anak korban kekerasan	Persen	70	80	85	100

## RENCANA KERJA PEMERINTAH KABUPATEN MAROS TAHUN 2023

NO	ASPEK/FOKUS/BIDANG URUSAN/ INDIKATOR KINERJA PEMBANGUNAN DAERAH	SATUAN	TAHUN			
			2017	2018	2019	2020
2.14	Rasio APM perempuan/laki-laki di SD	Rasio	94,61	100	100	1,00
2.15	Rasio APM perempuan/laki-laki di SMP	Rasio	98,18	93,77	106,74	1,09
2.16	Rasio melek huruf perempuan terhadap laki-laki pada kelompok usia 15-24 tahun	Rasio	27,62	27,62	27,62	1,00
<b>3</b>	<b>PANGAN</b>	Persen				
3.1	Ketersediaan pangan utama	Persen	37.755,75	38.130,60	38.490,19	42.703,37
3.2	Ketersedian energi dan protein perkapita	Persen	0,00	7.007,00	7.080,00	165.996,00
<b>4</b>	<b>PERTANAHAN</b>					
4.1	Persentase luas lahan bersertifikat	Persen	10,16	12,32	12,82	14,70
4.2	Penyelesaian kasus tanah Negara	Persen	100	100	100	100
4.3	Penyelesaian izin lokasi	Persen	100	100	100	100
<b>5</b>	<b>LINGKUNGAN HIDUP</b>					
5.1	Tersusunnya RPPLH Kabupaten/Kota	Ada/Tidak	Tidak ada	Tidak ada	Tidak ada	Tidak ada
5.2	Terintegrasinya RPPLH dalam rencana pembangunan kabupaten/kota	Ada/Tidak	Tidak ada	Tidak ada	Tidak ada	Tidak ada
5.3	Terselenggaranya KLHS untuk K/R/P tingkat daerah provinsi	Ada/Tidak	ada	ada	ada	ada
5.4	Hasil Pengukuran Indeks kualitas Air	Nilai Indeks	47	50	50	50,00

## RENCANA KERJA PEMERINTAH KABUPATEN MAROS TAHUN 2023

NO	ASPEK/FOKUS/BIDANG URUSAN/ INDIKATOR KINERJA PEMBANGUNAN DAERAH	SATUAN	TAHUN			
			2017	2018	2019	2020
5.5	Hasil Pengukuran Indeks kualitas Udara	Nilai Indeks	92,78	90,56	91,11	83,89
5.6	Hasil Pengukuran Indeks kualitas Tutupan Lahan	Nilai Indeks	50,33	50,33	48,99	48,99
5.7	Pembinaan dan Pengawasan terkait ketaatan penanggung jawab usaha dan/atau kegiatan yang diawasi ketaatannya terhadap izin lingkungan, izin PPLH dan PUU LH d yang diterbitkan oleh Pemerintah Daerah kabupaten/kota	Persen	71,11	100	100	100
5.8	Peningkatan kapasitas dan Sarana Prasarana Pejabat Pengawas Lingkungan Hidup di Daerah (PPLHD) di Kabupaten/Kota	Persen	1	1	1	1,00
5.9	Terlaksananya pemberian penghargaan lingkungan hidup	Persen	ada	ada	ada	ada
5.10	Pengaduan masyarakat terkait izin lingkungan, izin PPLH dan PUU LH yang di terbitkan oleh Pemerintah daerah Kabupaten/Kota, lokasi usaha dan dampaknya di Daerah kabupaten/kota.	Persen	100	100	100	100
5.11	Timbulan sampah yang ditangani	Persen	87,43	88,05	89,03	90,31
5.12	Persentase jumlah sampah yang berkurang melalui 3R	Persen	0,51	0,44	0,44	0,43
5.13	Persentase cakupan area pelayanan	Persen	11,63	12,69	12,69	12,69
5.14	Persentase jumlah sampah yang tertangani	Persen	8,74	8,81	8,9	9,03
5.15	Operasionalisasi TPA/TPST/SPA di kabupaten/kota	Persen	89,79	89,79	89,79	89,79
5.16	Persentase izin pengelolaan sampah oleh swasta yang diterbitkan	Persen	0,00	0,00	0,00	0,00

## RENCANA KERJA PEMERINTAH KABUPATEN MAROS TAHUN 2023

NO	ASPEK/FOKUS/BIDANG URUSAN/ INDIKATOR KINERJA PEMBANGUNAN DAERAH	SATUAN	TAHUN			
			2017	2018	2019	2020
5.17	Persentase pengelolaan sampah oleh swasta yang taat terhadap peraturan perundangundangan	Persen	0,00	0,00	0,00	0,00
<b>6</b>	<b>ADMINISTRASI KEPENDUDUKAN DAN PENCATATAN SIPIL</b>					
6.1	Rasio penduduk berKTP per satuan penduduk	Rasio	0,88	0,97	0,98	0,86
6.2	Rasio bayi berakte kelahiran	Rasio	0,96	0,97	0,98	0,91
6.3	Rasio pasangan berakte nikah	Rasio	0,17	0,19	0,27	0,53
6.4	Ketersediaan database kependudukan skala kabupaten	Ada/Tidak	ada	ada	ada	ada
6.5	Penerapan KTP Nasional berbasis NIK	Ada/Tidak	Ada	Ada	Ada	Ada
6.6	Cakupan penerbitan Kartu Tanda Penduduk (KTP)	Persen	88,95	97,99	93	88,58
6.7	Cakupan penerbitan akta kelahiran	Persen	97,95	98,19	98,93	83,39
<b>7</b>	<b>PEMBERDAYAAN MASYARAKAT DAN DESA</b>					
7.1	Cakupan sarana prasarana perkantoran pemerintahan desa yang baik	Persen	82,5	83,75	85	86,25
7.2	Rata-rata jumlah kelompok binaan lembaga pemberdayaan masyarakat (LPM)	Kelompok	1	1	1	1,00
7.3	Rata-rata jumlah kelompok binaan PKK	Kelompok	9,58	9,58	9,58	9,58
7.4	Persentase LSM aktif	Persen	71,43	75	100	100
7.5	Persentase LPM Berprestasi	Persen	14,56	15,53	16,5	17,48

## RENCANA KERJA PEMERINTAH KABUPATEN MAROS TAHUN 2023

NO	ASPEK/FOKUS/BIDANG URUSAN/ INDIKATOR KINERJA PEMBANGUNAN DAERAH	SATUAN	TAHUN			
			2017	2018	2019	2020
7.6	Persentase PKK aktif	Persen	100	100	100	100
7.7	Persentase Posyandu aktif	Persen	78,2	91,91	100	100
<b>8</b>	<b>PENGENDALIAN PENDUDUK DAN KELUARGA BERENCANA</b>					
8.1	Laju pertumbuhan penduduk (LPP)	Persen	1,18	1,15	1,13	2,05
8.2	Total Fertility Rate (TFR)	Jiwa	2,35	2,33	2,32	2,37
8.3	Persentase Perangkat Daerah (Dinas/Badan) yang berperan aktif dalam pembangunan Daerah melalui Kampung KB	Persen	9,09	15,91	22,73	22,22
8.4	Persentase Perangkat Daerah (Dinas/Badan) yang menyusun dan memanfaatkan Rancangan Induk Pengendalian Penduduk	Persen	52,27	72,73	93,18	24,44
8.5	Jumlah kebijakan (Peraturan Daerah/Peraturan Kepala Daerah) yang mengatur tentang pengendalian kuantitas dan kualitas penduduk	Kebijakan	0	0	0,01	1,00
8.6	Jumlah sektor yang menyepakati dan memanfaatkan data profil (parameter dan proyeksi penduduk) untuk perencanaan dan pelaksanaan program pembangunan	Sektor	7	7	7	7,00
8.7	Jumlah kerjasama penyelenggaraan pendidikan formal, non formal, dan informal yang melakukan pendidikan kependudukan	Kegiatan	0	0	2	14,00
8.8	Rata-rata jumlah anak per keluarga	Jiwa	1,62	1,62	1,54	1,53
8.9	Ratio Akseptor KB	Rasio	57,47	65,39	65,94	70,05



## RENCANA KERJA PEMERINTAH KABUPATEN MAROS TAHUN 2023

NO	ASPEK/FOKUS/BIDANG URUSAN/ INDIKATOR KINERJA PEMBANGUNAN DAERAH	SATUAN	TAHUN			
			2017	2018	2019	2020
8.10	Angka pemakaian kontrasepsi/CPR bagi perempuan menikah usia 15 - 49	Persen	62,23	64,58	65,29	69,46
8.11	Angka kelahiran remaja (perempuan usia 15–19) per 1.000 perempuan usia 15–19 tahun (ASFR 15–19)	Per 1.000 penduduk	131,09	393,1	360	131,67
8.12	Cakupan Pasangan Usia Subur (PUS) yang istrinya dibawah 20 tahun	Persen	1,63	1,25	0,52	0,51
8.13	Cakupan PUS yang ingin ber-KB tidak terpenuhi (unmet need)	Persen	25,81	13,74	14,49	14,08
8.14	Persentase Penggunaan Kontrasepsi Jangka Panjang (MKJP)	Persen	11,75	17,55	20,72	26,02
8.15	Persentase tingkat keberlangsungan pemakaian kontrasepsi	Persen	71,64	51,72	52,64	43,60
8.16	Cakupan anggota Bina Keluarga Balita (BKB) ber-KB	Persen	13,86	14,49	19,67	18,29
8.17	Cakupan anggota Bina Keluarga Remaja (BKR) ber-KB	Persen	8,93	11,4	12,99	12,77
8.18	Cakupan anggota Bina Keluarga Lansia (BKL) ber-KB	Persen	4,67	4,73	5,05	5,56
8.19	Pusat Pelayanan Keluarga Sejahtera (PPKS) di setiap Kecamatan	Persen	21,43	28,57	28,57	50,00
8.20	Cakupan Remaja dalam Pusat Informasi Dan Konseling Remaja/Mahasiswa	Persen	44,32	50	54,58	45,38
8.21	Cakupan PKB/PLKB yang didayagunakan Perangkat Daerah KB untuk perencanaan dan pelaksanaan pembangunan daerah di bidang pengendalian penduduk	Persen	100	100	100	100

## RENCANA KERJA PEMERINTAH KABUPATEN MAROS TAHUN 2023

NO	ASPEK/FOKUS/BIDANG URUSAN/ INDIKATOR KINERJA PEMBANGUNAN DAERAH	SATUAN	TAHUN			
			2017	2018	2019	2020
8.22	Cakupan PUS peserta KB anggota Usaha Peningkatan Pendapatan Keluarga Sejahtera (UPPKS) yang ber-KB mandiri	Persen	62,67	63,85	65,04	68,41
8.23	Rasio petugas Pembantu Pembina KB Desa (PPKBD) setiap desa/kelurahan	Rasio	100	100	100	100
8.24	Cakupan ketersediaan dan distribusi alat dan obat kontrasepsi untuk memenuhi permintaan masyarakat	Persen	170,09	195	138	66,56
8.25	Persentase Faskes dan jejaringnya (diseluruh tingkatan wilayah) yang bekerjasama dengan BPJS dan memberikan pelayanan KBKR sesuai dengan standarisasi pelayanan	Persen	80	84	84	84,00
8.26	Cakupan penyediaan Informasi Data Mikro Keluarga di setiap desa	Persen	100	100	100	100
8.27	Persentase remaja yang terkena Infeksi Menular Seksual (IMS)	Persen	0,00	0,00	0,00	0,00
8.28	Cakupan keluarga yang mempunyai balita dan anak yang memahami dan melaksanakan pengasuhan dan pembinaan tumbuh kembang anak	Persen	12,58	14,54	15,36	15,36
8.29	Rata-rata usia kawin pertama wanita	Tahun	25,84	26,33	26,92	27,61
8.30	Cakupan kelompok kegiatan yang melakukan pembinaan keluarga melalui 8 fungsi keluarga	Persen	0,00	0	0	100,00
8.31	Persentase pembiayaan program kependudukan, keluarga berencana dan pembangunan keluarga melalui APBD dan APBDes	Persen	0,00	0,83	0,86	0,91
<b>9</b>	<b>PERHUBUNGAN</b>					

## RENCANA KERJA PEMERINTAH KABUPATEN MAROS TAHUN 2023

NO	ASPEK/FOKUS/BIDANG URUSAN/ INDIKATOR KINERJA PEMBANGUNAN DAERAH	SATUAN	TAHUN			
			2017	2018	2019	2020
9.1	Jumlah arus penumpang angkutan umum	Jiwa	12.284.224,00	12.664.472,33	6.965.459,78	1.797.772,00
9.2	Rasio ijin trayek	Rasio	0	0	0	0,00
9.3	Jumlah uji kir angkutan umum	Unit	705	382	0	0,00
9.4	Jumlah Pelabuhan Laut/Udara/Terminal Bis	Unit	1	1	1	1,00
9.5	Persentase layanan angkutan darat	Persen	69,83	77,57	80,23	11,00
9.6	Persentase kepemilikan KIR angkutan umum	Persen	7,92	4,4	8,92	100
9.7	Pemasangan Rambu - rambu	Persen	100	100	100	75,00
9.8	Rasio panjang jalan per jumlah kendaraan	Rasio	0,1	0,08	0,07	0,02
9.9	Jumlah orang/ barang yang terangkut angkutan umum	Jiwa	84.357.050	100.727.255	120.274.240	1.797.572,00
9.10	Jumlah orang/barang melalui dermaga/bandara/ terminal per tahun	Jiwa	84.357.050	100.727.255	120.274.240	1.797.772,00
9.11	Jumlah barang yang terangkut angkutan umum	Ton	0,00	100.727.255	120.274.240	143.614.484,99
9.12	Jumlah barang melalui dermaga/bandara/terminal per tahun	Ton	0,00	113.391.727	127.239.699	143.614.595,99
<b>10</b>	<b>KOMUNIKASI DAN INFORMATIKA</b>					
10.1	Cakupan pengembangan dan pemberdayaan Kelompok Informasi Masyarakat di Tingkat Kecamatan	Persen	0	100	100	100
10.2	Cakupan Layanan Telekomunikasi	Persen	4,98	6,71	8,23	77,74

## RENCANA KERJA PEMERINTAH KABUPATEN MAROS TAHUN 2023

NO	ASPEK/FOKUS/BIDANG URUSAN/ INDIKATOR KINERJA PEMBANGUNAN DAERAH	SATUAN	TAHUN			
			2017	2018	2019	2020
10.3	Persentase penduduk yang menggunakan HP/telepon	Persen	77,97	78,84	77,54	71,18
10.4	Proporsi rumah tangga dengan akses internet	Persen	0,35	0,41	0,46	0,59
10.5	Proporsi rumah tangga yang memiliki komputer pribadi	Persen	0,82	0,65	0,78	0,86
10.6	<b>KOPERASI, USAHA KECIL DAN MENENGAH</b>					
10.7	Persentase koperasi aktif	Persen	74,86	75,5	77,08	69,71
10.8	Persentase UKM non BPR/LKM aktif	Persen	100	100	100	100
10.9	Persentase Usaha Mikro dan Kecil	Persen	96,54	99,4	99,87	100
<b>12</b>	<b>PENANAMAN MODAL</b>					
12.1	Jumlah investor berskala nasional (PMDN/PMA)	Investor	20	25	29	35,00
12.2	Jumlah nilai investasi berskala nasional (PMDN/PMA) (Juta Rp)	Rp	4.282.022,00	4.558.035,00	5.066.845,00	5.674.866,40
12.3	Rasio daya serap tenaga kerja	Rasio	6,26	23,3	31,21	8,22
12.4	Kenaikan / penurunan Nilai Realisasi PMDN (milyar rupiah)	Persen	15,38	6,45	11,16	12,00
12.5	<b>KEPEMUDAAN DAN OLAHRAGA</b>					
12.6	Persentase organisasi pemuda yang aktif	Persen	100	100	100	100
12.7	Persentase wirausaha muda	Persen	9,41	8,58	8,58	8,58
12.8	Cakupan pembinaan olahraga	Persen	100	100	100	100

## RENCANA KERJA PEMERINTAH KABUPATEN MAROS TAHUN 2023

NO	ASPEK/FOKUS/BIDANG URUSAN/ INDIKATOR KINERJA PEMBANGUNAN DAERAH	SATUAN	TAHUN			
			2017	2018	2019	2020
12.9	Cakupan Pelatih yang bersertifikasi	Persen	100	100	100	100
12.10	Cakupan pembinaan atlet muda	Persen	3,54	7,08	10,61	10,61
12.11	Jumlah atlet berprestasi	Orang	30	116	31	35,00
12.12	Jumlah prestasi olahraga	Orang	14,81	77,78	29,63	29,63
<b>14</b>	<b>STATISTIK</b>					
14.1	Tersedianya sistem data dan statistik yang terintegrasi	Ada/Tidak	tidak	tidak	ada	ada
14.2	Buku "kabupaten dalam angka"	Ada/Tidak	ada	ada	ada	ada
14.3	Buku "PDRB"	Ada/Tidak	Ada	Ada	Ada	Ada
<b>15</b>	<b>PERSANDIAN</b>					
15.1	Persentase Perangkat daerah yang telah menggunakan sandi dalam komunikasi Perangkat Daerah	Persen	0	100	100	100
<b>16</b>	<b>KEBUDAYAAN</b>					
16.1	Penyelenggaraan festival seni dan budaya	Kegiatan	2	3	3	0,00
16.2	Benda, Situs dan Kawasan Cagar Budaya yang dilestarikan	Unit	35,04	38,2	38,2	38,20
16.3	Jumlah karya budaya yang direvitalisasi dan inventarisasi	Unit	0	3	3	4,00
16.4	Jumlah cagar budaya yang dikelola secara terpadu	Unit	63	63	73	83,00
<b>17</b>	<b>PERPUSTAKAAN</b>					

## RENCANA KERJA PEMERINTAH KABUPATEN MAROS TAHUN 2023

NO	ASPEK/FOKUS/BIDANG URUSAN/ INDIKATOR KINERJA PEMBANGUNAN DAERAH	SATUAN	TAHUN			
			2017	2018	2019	2020
17.1	Jumlah pengunjung perpustakaan per tahun	Orang	0,08	0,09	0,1	0,08
17.2	Koleksi buku yang tersedia di perpustakaan daerah	Buku	0,07	0,25	0,37	0,41
17.3	Rasio perpustakaan persatuan penduduk	Rasio	1,08	1,07	1,06	0,96
17.4	Jumlah rata-rata pengunjung perpustakaan/tahun	Orang	65	72,15	80,09	67,05
17.5	Jumlah koleksi judul buku perpustakaan	Buku	10.911,00	15.911,00	20.911,00	14.606,00
17.6	Jumlah pustakawan, tenaga teknis, dan penilai yang memiliki sertifikat	Orang	0	100	100	100
<b>18</b>	<b>KEARSIPAN</b>					
18.1	Persentase Perangkat Daerah yang mengelola arsip secara baku	Persen	91,11	100	100	100
18.2	Peningkatan SDM pengelola kearsipan	Kegiatan	3	3	5	5,00
<b>II</b>	<b>LAYANAN URUSAN PILIHAN</b>					
<b>1</b>	<b>PARIWISATA</b>					
1.1	Kunjungan wisata	Persen	90,96	93,3	100,94	43,78
1.2	Lama kunjungan Wisata	Hari	1	2	3	1,00
1.3	PAD sektor pariwisata	Persen	4,12	3,45	3,39	2,18
<b>2</b>	<b>PERTANIAN</b>					

## RENCANA KERJA PEMERINTAH KABUPATEN MAROS TAHUN 2023

NO	ASPEK/FOKUS/BIDANG URUSAN/ INDIKATOR KINERJA PEMBANGUNAN DAERAH	SATUAN	TAHUN			
			2017	2018	2019	2020
2.1	Kontribusi sektor pertanian/perkebunan terhadap PDRB	Persen	0,27	0,3	0,33	0,49
2.2	Kontribusi sektor perkebunan (tanaman keras) terhadap PDRB	Persen	0,001	0,001	0,001	0,0027
2.3	Kontribusi Produksi kelompok petani terhadap PDRB	Persen	100	100	100	100
2.4	Produktivitas padi atau bahan pangan utama lokal lainnya per hektar	Ton/Ha	51,05	62,27	63,06	53,97
2.5	Cakupan bina kelompok petani	Persen	18,28	21,38	77,13	6,93
<b>3</b>	<b>PERDAGANGAN</b>					
3.1	Ekspor Bersih Perdagangan	Rp	4.408.385	4.873.656,50	4.581.698,05	66.450.921.000
3.2	Cakupan bina kelompok pedagang/usaha informal	Persen	73,67	85,94	86,71	78,49
<b>4</b>	<b>PERINDUSTRIAN</b>					
4.1	Cakupan bina kelompok pengrajin	Persen	42,86	50	75	100
<b>5</b>	<b>TRANSMIGRASI</b>					
5.1	Persentase transmigran swakarsa	Persen	0	0	16,67	33,33
<b>6</b>	<b>KELAUTAN DAN PERIKANAN</b>					
6.1	Produksi perikanan	Persen	96,85	101,09	160,51	123,27
6.2	Konsumsi ikan	Persen	99,78	100,05	100,02	100
6.3	Cakupan bina kelompok nelayan	Persen	25,56	35,51	37,5	38,92

## RENCANA KERJA PEMERINTAH KABUPATEN MAROS TAHUN 2023

NO	ASPEK/FOKUS/BIDANG URUSAN/ INDIKATOR KINERJA PEMBANGUNAN DAERAH	SATUAN	TAHUN			
			2017	2018	2019	2020
6.4	Produksi perikanan kelompok nelayan	Persen	52,45	53,02	52,72	52,32
6.5	Proporsi tangkapan ikan yang berada dalam batasan biologis yang aman	Persen	76,41	78,13	79,88	81,88
I.C	<b>PENUNJANG URUSAN</b>					
I	<b>Perencanaan Pembangunan</b>					
1.1	Tersedianya dokumen perencanaan RPJPD yang telah ditetapkan dengan PERDA	Ada/Tidak	0,00	ada	ada	ada
1.2	Tersedianya dokume perencanaan : RPJMD yang telah ditetapkan dengan PERDA/PERKADA	Ada/Tidak	0,00	ada	ada	ada
1.3	Tersedianya dokumen perencanaan : RKPd yang telah ditetapkan dengan PERKADA	Ada/Tidak	0,00	ada	ada	ada
1.4	Tersedianya dokumen RTRW yang telah ditetapkan dengan PERDA	Ada/Tidak	0,00	66,62	85,38	ada
1.5	Penjabaran konsistensi program RPJMD ke dalam RKPd	Persen	0,00	43,61	85,61	94,42
1.6	Penjabaran konsistensi program RKPd ke dalam APBD	Persen	0,00	92,43	96,21	100,00
2	<b>Keuangan</b>					
2.1	Opini BPK terhadap laporan keuangan	Nilai Opini	0,00	C&C	C&C	WTP
2.2	Persetase SILPA	Persen	0,00	2,3	8,87	8,57
2.4	Persentase program/kegiatan yang tidak terlaksana	Persen	0,00	0	0	0,00



## RENCANA KERJA PEMERINTAH KABUPATEN MAROS TAHUN 2023

NO	ASPEK/FOKUS/BIDANG URUSAN/ INDIKATOR KINERJA PEMBANGUNAN DAERAH	SATUAN	TAHUN			
			2017	2018	2019	2020
2.5	Persentase belanja pendidikan (20 %)	Persen	0,00	24,78	23,92	25,36
2.6	Persentase belanja kesehatan (10 %)	Persen	0,00	8,52	10,18	11,26
2.7	Perbandingan antara beanjalangsung dengan belanja tidak langsung	Rasio	0,00	1,23	1,87	0,00
2.8	Bagi hasil kabupaten/kota dan desa	Persen	0,00	5,09	4,78	5,16
2.9	Penetapan APBD	Tepat/Tidak	0,00	Tepat Waktu	Tepat Waktu	Tepat
3	<b>Kepegawaian serta Pendidikan dan Pelatihan</b>					
3.1	Rata-rata lama pegawai mendapatkan pendidikan dan pelatihan	Jam	0,00	20	20	20,00
3.2	Persentase ASN yang mengikuti pendidikan dan pelatihan formal	Persen	0,00	63,34	64,3	68,29
3.3	Persentase pejabat ASN yang telah mengikuti pendidikan dan pelatihan struktural	Persen	0,00	38,11	35,01	32,99
3.4	Jumlah jabatan pimpinan tinggi pada instansi pemerintah	Jabatan	0,00	20,57	13,71	36,00
3.5	Jumlah jabatan administrasi pada instansi pemerintah	Jabatan	0,00	100	100	175,00
3.6	Jumlah pemangku jabatan fungsional tertentu pada instansi pemerintah	Orang	0,00	3.014,00	2.934,00	2.988,00
4	<b>Penelitian dan Pengembangan</b>					
4.1	Persentase implementasi rencana kelibatngan	Persen	0,00	29,27	50	73,17

## RENCANA KERJA PEMERINTAH KABUPATEN MAROS TAHUN 2023

NO	ASPEK/FOKUS/BIDANG URUSAN/ INDIKATOR KINERJA PEMBANGUNAN DAERAH	SATUAN	TAHUN			
			2017	2018	2019	2020
4,2	Persentase pemanfaatan hasil kelitbangan	Persen	0,00	100	100	100
4.2	Perentase kebijakan inovasi yang diterapkan di daerah	Persen	0,00	0	0	100
5	<b>Pengawasan</b>					
5.1	Persentase tindak lanjut temuan	Persen	0,00	55,31	73,6	72,00
5.2	Persentase pelanggaran pegawai	Persen	0,00	0,10	0,90	0,23
5.3	Jumlah temuan BPK	Temuan	0,00	0,00	0,00	14,00
6	<b>Sekretariat Dewan</b>					
6.1	Tersedianya rencana kerja tahunan pada setiap alat-alat kelengkapan DPRD kabupaten	Ada/Tidak	0,00	ada	ada	ada
6.2	Tersusun dan terintegrasinya program-program kerja DPRD untuk melaksanakan fungsi pengawasan, fungsi pembentukan Perda dan fungsi anggaran dalam dokumen RPJMD maupun RKPD	Ada/Tidak	0,00	ada	ada	ada
6.3	Terintegrasinya program - program DPRD untuk melaksanakan fungsi pengawasan, pembentukan Perda dan anggaran ke dalam dokumen perencanaan dan dokumen anggaran Setwan DPRD	Ada/Tidak	0,00	ada	ada	ada

Sumber : Data Perangkat Daerah, diolah, 2022

## RENCANA KERJA PEMERINTAH KABUPATEN MAROS TAHUN 2023

Tabel 2.251

### Hasil Analisis Terhadap Capaian Kinerja Penyelenggaraan Urusan Pemerintahan Kabupaten Maros Tahun 2021

NO	ASPEK/FOKUS/BIDANG URUSAN/ INDIKATOR KINERJA PEMBANGUNAN DAERAH	SATUAN	TAHUN 2021		INTERPRETASI BELUM TERCAPAI (<), TERCAPAI (=), MELAMPAUI (>)
			Target	Capaian	
<b>ASPEK PELAYANAN UMUM</b>					
<b>I</b>	<b>LAYANAN URUSAN WAJIB</b>				
<b>I.A</b>	<b>URUSAN WAJIB TERKAIT PELAYANAN DASAR</b>				
<b>1</b>	<b>PENDIDIKAN</b>				
1.1	Pendidikan Anak Usia Dini	Persen	57,55	72,06	Melampaui
1.2	Angka partisipasi kasar	Persen	89,95	114,77	Melampaui
1.3	Angka Pendidikan yang ditamatkan		57,7	52,89	Belum tercapai
1.4	Angka Partisipasi Murni (APM) SD/MI/Paket A	Persen	93,76	106,54	Melampaui
1.5	Angka Partisipasi Murni (APM) SMP/MTs/Paket B	Persen	78,27	108,66	Melampaui
1.6	Angka partisipasi sekolah (APS) SD/MI/Paket A	Persen	100	106,54	Melampaui
1.7	Angka partisipasi sekolah (APS) SMP/MTs/Paket B	Persen	45,98	108,66	Melampaui
1.8	Angka Putus Sekolah (APTS) SD/MI	Persen	0,26	0,47	Melampaui
1.9	Angka Putus Sekolah (APTS) SMP/MTs	Persen	0,1	0,28	Melampaui
1.10	Angka Kelulusan (AL) SD/MI	Persen	99,92	98,16	Belum tercapai
1.11	Angka Kelulusan (AL) SMP/MTs	Persen	100	100,07	Melampaui
1.12	Angka Melanjutkan (AM) dari SD/MI ke SMP/MTs	Persen	100	100	Tercapai
1.13	Angka Melanjutkan (AM) dari SMP/MTs ke SMA/SMK/MA	Persen	81,7	81,7	Tercapai
1.14	Sekolah pendidikan SD/MI kondisi bangunan baik	Persen	96,58	63,33	Belum tercapai
1.15	Sekolah pendidikan SMP/MTs kondisi bangunan baik	Persen	96,72	75,67	Belum tercapai
1.16	Rasio ketersediaan sekolah/penduduk usia sekolah pendidikan dasar	Rasio	0,01	0,01	Tercapai
1.17	Rasio guru/murid sekolah pendidikan dasar	Rasio	0,07	0,06	Belum tercapai
1.18	Rasio guru/murid per kelas rata-rata sekolah dasar	Rasio	0,06	0,06	Tercapai
1.19	Angka melek huruf penduduk usia 15-24 tahun, perempuan dan Laki - Laki	Persen	99,89	99,89	Tercapai
1.20	Penduduk yang berusia >15 Tahun melek huruf (tidak buta aksara)	Persen	100	98,49	Belum tercapai
1.21	Guru yang memenuhi kualifikasi S1/D-IV	Persen	89,74	91,96	Melampaui
<b>2</b>	<b>KESEHATAN</b>				

## RENCANA KERJA PEMERINTAH KABUPATEN MAROS TAHUN 2023

NO	ASPEK/FOKUS/BIDANG URUSAN/ INDIKATOR KINERJA PEMBANGUNAN DAERAH	SATUAN	TAHUN 2021		INTERPRETASI BELUM TERCAPAI (<), TERCAPAI (=), MELAMPAUI (>)
			Target	Capaian	
2.1	Angka Kematian Bayi (AKB) per 1000 kelahiran hidup	Per 1000 penduduk	2,5	3,83	Belum tercapai
2.2	Angka kelangsungan hidup bayi	Per 1000 kelahiran hidup	997,49	996,17	Belum tercapai
2.3	Angka Kematian Balita per 1000 kelahiran hidup	Per 1000 kelahiran hidup	2,49	3,97	Belum tercapai
2.4	Angka Kematian Neonatal per 1000 kelahiran hidup	Per 1000 kelahiran hidup	2,31	3,24	Belum tercapai
2.5	Angka Kematian Ibu per 100,000 kelahiran hidup	Per 100000 kelahiran hidup	53,09	73,56	Belum Tercapai
2.6	Rasio posyandu per satuan balita	Rasio	13,00	13,80	Melampaui
2.7	Rasio puskesmas, poliklinik, pustu per satuan penduduk	Rasio	0,14	0,10	Belum tercapai
2.8	Rasio Rumah Sakit per satuan penduduk	Rasio	0,01	0,01	Tercapai
2.9	Rasio dokter per satuan penduduk	Rasio	0,60	0,11	Belum tercapai
2.10	Cakupan komplikasi kebidanan yang ditangani	Persen	100	100	Tercapai
2.11	Cakupan pertolongan persalinan oleh tenaga kesehatan yang memiliki kompetensi kebidanan	Persen	100	100	Tercapai
2.12	Cakupan Desa/kelurahan Universal Child Immunization (UCI)	Persen	69,90	76,70	Melampaui
2.13	Cakupan Balita Gizi Buruk mendapat perawatan	Persen	100	100	Tercapai
2.14	Persentase anak usia 1 tahun yang diimunisasi campak	Persen	94,76	102,43	Melampaui
2.15	Non Polio AFP rate per 100.000 penduduk	Persen	0,001	0,006	Melampaui
2.16	Cakupan balita pneumonia yang ditangani	Persen	14,71	11,84	Belum tercapai
2.17	Cakupan penemuan dan penanganan penderita penyakit TBC BTA	Persen	30,16	58,26	Melampaui
2.18	Tingkat prevalensi Tuberkulosis (per 100.000 penduduk)	Per 100.000 penduduk	112,65	55,00	Melampaui
2.19	Tingkat kematian karena Tuberkulosis (per 100.000 penduduk)	Per 100.000 penduduk	6,21	2,30	Melampaui
2.20	Proporsi jumlah kasus Tuberkulosis yang terdeteksi dalam program DOTS	Persen	22,50	45,82	Melampaui
2.21	Proporsi kasus Tuberkulosis yang diobati dan sembuh dalam program DOTS	Persen	22,50	45,82	Melampaui
2.22	Cakupan penemuan dan penanganan penderita penyakit DBD	Persen	100	100	Tercapai
2.23	Penderita diare yang ditangani	Persen	44,76	23,73	Belum tercapai

## RENCANA KERJA PEMERINTAH KABUPATEN MAROS TAHUN 2023

NO	ASPEK/FOKUS/BIDANG URUSAN/ INDIKATOR KINERJA PEMBANGUNAN DAERAH	SATUAN	TAHUN 2021		INTERPRETASI BELUM TERCAPAI (<), TERCAPAI (=), MELAMPAUI (>)
			Target	Capaian	
2.24	Angka kejadian Malaria	Persen	19,64	34,70	Belum tercapai
2.25	Proporsi anak balita yang tidur dengan kelambu berinsektisida	Persen	0,00	0,01	Melampaui
2.26	Proporsi anak balita dengan demam yang diobati dengan obat anti malaria yang tepat	Persen	100,00	100,43	Melampaui
2.27	Prevalensi HIV/AIDS (persen) dari total populasi	Persen	0,00	0,01	Belum tercapai
2.28	Proporsi jumlah penduduk usia 15-24 tahun yang memiliki pengetahuan komprehensif tentang HIV/AIDS	Persen	7,67	5,86	Belum tercapai
2.29	Cakupan kunjungan bayi	Persen	100	100,43	Melampaui
2.30	Cakupan puskesmas	Persen	100	100	Tercapai
2.31	Cakupan puskesmas pembantu	Persen	44,04	25,24	Belum tercapai
2.32	Cakupan kunjungan Ibu hamil K4	Persen	92,22	99,30	Melampaui
2.33	Cakupan pelayanan nifas	Persen	100	99,97	Belum tercapai
2.34	Cakupan neonatus dengan komplikasi yang ditangani	Persen	82,7	100	Melampaui
2.35	Cakupan pelayanan anak balita	Persen	100	86,29	Belum tercapai
2.36	Cakupan pemberian makanan pendamping ASI pada anak usia 6 - 24 bulan keluarga miskin	Persen	92,00	100	Melampaui
2.37	Cakupan penjangkaran kesehatan siswa SD dan setingkat	Persen	92,00	50,72	Belum tercapai
2.38	Cakupan Desa/ Kelurahan mengalami KLB yang dilakukan penyelidikan epidemiologi < 24 jam	Persen	30,00	100	Melampaui
<b>3</b>	<b>PEKERJAAN UMUM DAN PENATAAN RUANG</b>				
3.1	Proporsi panjang jaringan jalan dalam kondisi baik (termasuk jalan porpinsi dan nasional)	Rasio	0,79	0,84	Melampaui
3.2	Rasio panjang jalan dengan jumlah penduduk	Rasio	0,0027	0,0026	Belum tercapai
3.3	Persentase kawasan pemukiman yang belum dapat dilalui kendaraan roda 4	Persen	10,93	12,80	Melampaui
3.4	Persentase jalan kabupaten dalam kondisi baik (> 40 KM/Jam)	Persen	85,27	80,85	Belum tercapai
3.5	Persentase jalan yang memiliki trotoar dan drainase/saluran pembuangan air (minimal 1,5 m)	Persen	1,55	1,54	Belum tercapai
3.6	Persentase sempadan jalan yang dipakai pedagang kaki lima atau bangunan rumah liar	Persen	15,03	15,04	Melampaui
3.7	Persentase rumah tinggal bersanitasi	Persen	95,1	96,09	Melampaui

## RENCANA KERJA PEMERINTAH KABUPATEN MAROS TAHUN 2023

NO	ASPEK/FOKUS/BIDANG URUSAN/ INDIKATOR KINERJA PEMBANGUNAN DAERAH	SATUAN	TAHUN 2021		INTERPRETASI BELUM TERCAPAI (<), TERCAPAI (=), MELAMPAUI (>)
			Target	Capaian	
3.8	Persentase pembangunan turap di wilayah jalan penghubung dan aliran sungai rawan longsor	Persen	21,79	25,08	Melampaui
3.9	Persentase irigasi kabupaten dalam kondisi baik	Persen	81,87	79,28	Belum tercapai
3.10	Rasio Jaringan Irigasi	Persen	0,0004	0,0004	Tercapai
3.11	Persentase penduduk berakses air minum	Persen	90,97	92,53	Tercapai
3.12	Proporsi rumah tangga dengan akses berkelanjutan terhadap air minum layak, perkotaan dan perdesaan	Persen	67,10	67,86	Tercapai
3.13	Persentase areal kawasan kumuh	Persen	6,22	6,26	Belum tercapai
3.14	Tersedianya fasilitas pengurangan sampah di perkotaan	Persen	0,02	0,02	Tercapai
3.15	Rasio tempat pemakaman umum per satuan penduduk	Rasio	0,16	0,002	Belum tercapai
3.16	Rasio tempat ibadah per satuan penduduk	Rasio	0,002	0,002	Tercapai
3.17	Rasio Ruang Terbuka Hijau per Satuan Luas Wilayah ber HPL/HGB	Rasio	1,18	1,06	Belum tercapai
3.18	Luasan RTH publik sebesar 20% dari luas wilayah kota/kawasan perkotaan	Persen	2,45	0	Belum tercapai
3.19	Rasio bangunan ber- IMB per satuan bangunan	Rasio	0,72	0,52	Belum tercapai
3.20	Ruang publik yang berubah peruntukannya	Persen	0,00	0,00	Tercapai
3.21	Ketaatan terhadap RTRW	Persen	3,58	4,32	Melampaui
<b>4</b>	<b>PERUMAHAN RAKYAT DAN KAWASAN PERMUKIMAN</b>				
4.1	Rasio rumah layak huni	Rasio	0,13	0,14	Melampaui
4.2	Rasio permukiman layak huni	Rasio	0,98	0,98	Tercapai
4.3	Cakupan ketersediaan rumah layak huni	Persen	54,6	58,01	Melampaui
4.4	Cakupan layanan rumah layak huni yang terjangkau	Persen	8,89	8,45	Belum tercapai
4.5	Persentase permukiman yang tertata	Persen	98,44	98,48	Melampaui
4.6	Persentase lingkungan permukiman kumuh	Persen	0,0652	0,0630	Melampaui
4.7	Persentase luasan permukiman kumuh di kawasan perkotaan	Persen	37,85	35,87	Tercapai
4.8	Proporsi rumah tangga kumuh perkotaan	Persen	100	100	Tercapai
4.9	Cakupan lingkungan yang sehat dan aman didukung dengan PSU	Persen	55,00	100	Melampaui
<b>5</b>	<b>KETENTERAMAN, KETERTIBAN UMUM DAN PERLINDUNGAN MASYARAKAT</b>				

## RENCANA KERJA PEMERINTAH KABUPATEN MAROS TAHUN 2023

NO	ASPEK/FOKUS/BIDANG URUSAN/ INDIKATOR KINERJA PEMBANGUNAN DAERAH	SATUAN	TAHUN 2021		INTERPRETASI BELUM TERCAPAI (<), TERCAPAI (=), MELAMPAUI (>)
			Target	Capaian	
5.1	Tingkat penyelesaian pelanggaran K3 (ketertiban, ketentraman, keindahan)	Persen	100	100	Tercapai
5.2	Cakupan pelayanan bencana kebakaran kabupaten/kota	Persen	100	75,81	Belum tercapai
5.3	Tingkat waktu tanggap (response time rate) daerah layanan Wilayah Manajemen Kebakaran (WMK)	Persen	88,88	75,81	Belum tercapai
5.4	Persentase Penegakan PERDA	Persen	100	100	Tercapai
<b>6</b>	<b>SOSIAL</b>				
6.1	Persentase PMKS yang memperoleh bantuan sosial	Persen	61,54	69,83	Melampaui
6.2	Persentase PMKS yang tertangani	Persen	61,54	69,83	Melampaui
6.3	Persentase PMKS skala yang memperoleh bantuan sosial untuk pemenuhan kebutuhan dasar	Persen	61,54	69,83	Melampaui
6.4	Persentase panti sosial yang menerima program pemberdayaan sosial melalui kelompok usaha bersama (KUBE) atau kelompok sosial ekonomi sejenis lainnya	Persen	60,00	57,14	Melampaui
6.5	Persentase panti sosial yang menyediakan sarana prasarana pelayanan kesehatan sosial	Persen	60,00	64,29	Melampaui
6.6	Persentase wahana kesejahteraan sosial berbasis masyarakat (WKBSM) yang menyediakan sarana prasarana pelayanan kesejahteraan sosial	Persen	50,00	33,33	Belum tercapai
6.7	Persentase korban bencana yang menerima bantuan sosial selama masa tanggap darurat	Persen	100	100	Tercapai
6.8	Persentase korban bencana yang dievakuasi dengan menggunakan sarana prasarana tanggap darurat lengkap	Persen	100	100	Tercapai
6.9	Persentase penyandang cacat fisik dan mental, serta lanjut usia tidak potensial yang telah menerima jaminan sosial	Persen	100	100	Tercapai
<b>I.B</b>	<b>URUSAN WAJIB TIDAK TERKAIT PELAYANAN DASAR</b>				
<b>1</b>	<b>TENAGA KERJA</b>				
1.1	Angka sengketa pengusaha-pekerja per tahun	Persen	46,87	35,29	Melampaui
1.2	Besaran kasus yang diselesaikan dengan Perjanjian Bersama (PB)	Persen	68,75	78,57	Melampaui
1.3	Besaran pencari kerja yang terdaftar yang ditempatkan	Persen	23,67	39,99	Melampaui
1.4	Keselamatan dan perlindungan	Persen	100	100	Tercapai

## RENCANA KERJA PEMERINTAH KABUPATEN MAROS TAHUN 2023

NO	ASPEK/FOKUS/BIDANG URUSAN/ INDIKATOR KINERJA PEMBANGUNAN DAERAH	SATUAN	TAHUN 2021		INTERPRETASI BELUM TERCAPAI (<), TERCAPAI (=), MELAMPAUI (>)
			Target	Capaian	
1.5	Besaran pekerja/buruh yang menjadi peserta program Jamsostek	Persen	81,26	70,00	Belum tercapai
1.6	Perselisihan buruh dan pengusaha terhadap kebijakan pemerintah daerah	Persen	100	100	Tercapai
1.7	Besaran Pemeriksaan Perusahaan	Persen	84,42	98,04	Melampaui
1.8	Besaran tenaga kerja yang mendapatkan pelatihan berbasis kompetensi	Persen	39,97	70,00	Melampaui
1.9	Besaran tenaga kerja yang mendapatkan pelatihan berbasis masyarakat	Persen	69,66	69,00	Belum tercapai
1.10	Besaran tenaga kerja yang mendapatkan pelatihan kewirausahaan	Persen	61,71	60,00	Belum tercapai
1.11	Rasio lulusan S1/S2/S3	Rasio	0,05	0,05	Tercapai
<b>2</b>	<b>PEMBERDAYAAN PEREMPUAN DAN PERLINDUNGAN ANAK</b>				
2.1	Persentase partisipasi perempuan di lembaga pemerintah	Persen	21,73	18,47	Belum tercapai
2.2	Proporsi kursi yang diduduki perempuan di DPR	Persen	25,71	48,57	Melampaui
2.3	Partisipasi perempuan di lembaga swasta	Persen	80,44	81,53	Melampaui
2.4	Rasio KDRT	Rasio	0,00	0,00	Tercapai
2.5	Persentase jumlah tenaga kerja dibawah umur	Persentase	0,00	0,00	Tercapai
2.6	Partisipasi angkatan kerja perempuan	Persen	44,54	43,63	Belum tercapai
2.7	Cakupan perempuan dan anak korban kekerasan yang mendapatkan penanganan pengaduan oleh petugas terlatih di dalam unit pelayanan terpadu	Persen	100	100	Tercapai
2.8	Cakupan perempuan dan anak korban kekerasan yang mendapatkan layanan kesehatan oleh tenaga kesehatan terlatih di Puskesmas mampu tatalaksana KtP/A dan PPT/PKT di Rumah Sakit	Persen	100	100	Tercapai
2.9	Cakupan layanan rehabilitasi sosial yang diberikan oleh petugas rehabilitasi sosial terlatih bagi perempuan dan anak korban kekerasan di dalam unit pelayanan terpadu.	Persen	100	100	Tercapai
2.10	Cakupan penegakan hukum dari tingkat penyidikan sampai dengan putusan pengadilan atas kasuskasus kekerasan terhadap perempuan dan anak	Persen	100	100	Tercapai



## RENCANA KERJA PEMERINTAH KABUPATEN MAROS TAHUN 2023

NO	ASPEK/FOKUS/BIDANG URUSAN/ INDIKATOR KINERJA PEMBANGUNAN DAERAH	SATUAN	TAHUN 2021		INTERPRETASI BELUM TERCAPAI (<), TERCAPAI (=), MELAMPAUI (>)
			Target	Capaian	
2.11	Cakupan perempuan dan anak korban kekerasan yang mendapatkan layanan bantuan hukum	Persen	100	100	Tercapai
2.12	Cakupan layanan pemulangan bagi perempuan dan anak korban kekerasan	Persen	100	100	Tercapai
2.13	Cakupan layanan reintegrasi sosial bagi perempuan dan anak korban kekerasan	Persen	100	100	Tercapai
2.14	Rasio APM perempuan/laki-laki di SD	Rasio	1,01	0,99	Belum tercapai
2.15	Rasio APM perempuan/laki-laki di SMP	Rasio	1,10	1,03	Belum tercapai
2.16	Rasio melek huruf perempuan terhadap laki-laki pada kelompok usia 15-24 tahun	Rasio	1,02	1,00	Belum tercapai
<b>3</b>	<b>PANGAN</b>	Persen			
3.1	Ketersediaan pangan utama	Persen	43.264,72	38,95	Tercapai
3.2	Ketersediaan energi dan protein perkapita	Persen	167.282,92	0,00	Belum tercapai
<b>4</b>	<b>PERTANAHAN</b>				
4.1	Persentase luas lahan bersertifikat	Persen	17,99	20,30	Melampaui
4.2	Penyelesaian kasus tanah Negara	Persen	100	100	Tercapai
4.3	Penyelesaian izin lokasi	Persen	100	100	Tercapai
<b>5</b>	<b>LINGKUNGAN HIDUP</b>				
5.1	Tersusunnya RPPLH Kabupaten/Kota	Ada/Tidak	Tidak ada	Tidak ada	Tercapai
5.2	Terintegrasinya RPPLH dalam rencana pembangunan kabupaten/kota	Ada/Tidak	Tidak ada	Tidak ada	Tercapai
5.3	Terselenggaranya KLHS untuk K/R/P tingkat daerah provinsi	Ada/Tidak	ada	ada	Tercapai
5.4	Hasil Pengukuran Indeks kualitas Air	Nilai Indeks	50,1	56,37	Melampaui
5.5	Hasil Pengukuran Indeks kualitas Udara	Nilai Indeks	84,00	84,96	Melampaui
5.6	Hasil Pengukuran Indeks kualitas Tutupan Lahan	Nilai Indeks	48,99	53,55	Melampaui
5.7	Pembinaan dan Pengawasan terkait ketaatan penanggung jawab usaha dan/atau kegiatan yang diawasi ketaatannya terhadap izin lingkungan, izin PPLH dan PUU LH d yang diterbitkan oleh Pemerintah Daerah kabupaten/kota	Persen	100	100	Tercapai
5.8	Peningkatan kapasitas dan Sarana Prasarana Pejabat Pengawas Lingkungan Hidup di	Persen	1,00	1,00	Tercapai

## RENCANA KERJA PEMERINTAH KABUPATEN MAROS TAHUN 2023

NO	ASPEK/FOKUS/BIDANG URUSAN/ INDIKATOR KINERJA PEMBANGUNAN DAERAH	SATUAN	TAHUN 2021		INTERPRETASI BELUM TERCAPAI (<), TERCAPAI (=), MELAMPAUI (>)
			Target	Capaian	
	Daerah (PPLHD) di Kabupaten/Kota				
5.9	Terlaksananya pemberian penghargaan lingkungan hidup	Persen	ada	ada	Tercapai
5.10	Pengaduan masyarakat terkait izin lingkungan, izin PPLH dan PUU LH yang di terbitkan oleh Pemerintah daerah Kabupaten/Kota, lokasi usaha dan dampaknya di Daerah kabupaten/kota.	Persen	100	100	Tercapai
5.11	Timbulan sampah yang ditangani	Persen	91,27	63,09	Belum tercapai
5.12	Persentase jumlah sampah yang berkurang melalui 3R	Persen	0,45	0,50	Melampaui
5.13	Persentase cakupan area pelayanan	Persen	13,20	55,00	Melampaui
5.14	Persentase jumlah sampah yang tertangani	Persen	9,13	63,09	Melampaui
5.15	Operasionalisasi TPA/TPST/SPA di kabupaten/kota	Persen	89,79	89,79	Tercapai
5.16	Persentase izin pengelolaan sampah oleh swasta yang diterbitkan	Persen	0,00	0,00	Tercapai
5.17	Persentase pengelolaan sampah oleh swasta yang taat terhadap peraturan perundangundangan	Persen	0,00	0,00	Tercapai
<b>6</b>	<b>ADMINISTRASI KEPENDUDUKAN DAN PENCATATAN SIPIL</b>				
6.1	Rasio penduduk berKTP per satuan penduduk	Rasio	0,88	0,96	Melampaui
6.2	Rasio bayi berakte kelahiran	Rasio	0,97	0,99	Tercapai
6.3	Rasio pasangan berakte nikah	Rasio	0,79	0,32	Belum tercapai
6.4	Ketersediaan database kependudukan skala Kabupaten	Ada/Tidak	ada	ada	Tercapai
6.5	Penerapan KTP Nasional berbasis NIK	Ada/Tidak	Ada	Ada	Tercapai
6.6	Cakupan penerbitan Kartu Tanda Penduduk (KTP)	Persen	88,73	99,8	Melampaui
6.7	Cakupan penerbitan akta kelahiran	Persen	85,68	87,13	Melampaui
<b>7</b>	<b>PEMBERDAYAAN MASYARAKAT DAN DESA</b>				
7.1	Cakupan sarana prasarana perkantoran pemerintahan desa yang baik	Persen	93,75	87,00	Belum tercapai
7.2	Rata-rata jumlah kelompok binaan lembaga pemberdayaan masyarakat (LPM)	Kelompok	1,00	1,00	Tercapai
7.3	Rata-rata jumlah kelompok binaan PKK	Kelompok	9,58	14,17	Melampaui
7.4	Persentase LSM aktif	Persen	100	100	Tercapai

## RENCANA KERJA PEMERINTAH KABUPATEN MAROS TAHUN 2023

NO	ASPEK/FOKUS/BIDANG URUSAN/ INDIKATOR KINERJA PEMBANGUNAN DAERAH	SATUAN	TAHUN 2021		INTERPRETASI BELUM TERCAPAI (<), TERCAPAI (=), MELAMPAUI (>)
			Target	Capaian	
7.5	Persentase LPM Berprestasi	Persen	17,78	17,48	Belum tercapai
7.6	Persentase PKK aktif	Persen	100	100	Tercapai
7.7	Persentase Posyandu aktif	Persen	100	100	Tercapai
<b>8</b>	<b>PENGENDALIAN PENDUDUK DAN KELUARGA BERENCANA</b>				
8.1	Laju pertumbuhan penduduk (LPP)	Persen	1,35	1,99	Belum tercapai
8.2	Total Fertility Rate (TFR)	Jiwa	2,35	2,11	Melampaui
8.3	Persentase Perangkat Daerah (Dinas/Badan) yang berperan aktif dalam pembangunan Daerah melalui Kampung KB	Persen	28,21	22,22	Belum tercapai
8.4	Persentase Perangkat Daerah (Dinas/Badan) yang menyusun dan memanfaatkan Rancangan Induk Pengendalian Penduduk	Persen	30,77	0,00	Belum tercapai
8.5	Jumlah kebijakan (Peraturan Daerah/Peraturan Kepala Daerah) yang mengatur tentang pengendalian kuantitas dan kualitas penduduk	Kebijakan	1,00	1,00	Tercapai
8.6	Jumlah sektor yang menyepakati dan memanfaatkan data profil (parameter dan proyeksi penduduk) untuk perencanaan dan pelaksanaan program pembangunan	Sektor	7,00	7,00	Tercapai
8.7	Jumlah kerjasama penyelenggaraan pendidikan formal, non formal, dan informal yang melakukan pendidikan kependudukan	Kegiatan	14,00	14,00	Tercapai
8.8	Rata-rata jumlah anak per keluarga	Jiwa	1,51	0,97	Melampaui
8.9	Ratio Akseptor KB	Rasio	73,27	71,13	Belum tercapai
8.10	Angka pemakaian kontrasepsi/CPR bagi perempuan menikah usia 15 - 49	Persen	71,57	69,91	Belum tercapai
8.11	Angka kelahiran remaja (perempuan usia 15–19) per 1.000 perempuan usia 15–19 tahun (ASFR 15–19)	Per 1.000 penduduk	175,4	24,92	Melampaui
8.12	Cakupan Pasangan Usia Subur (PUS) yang istrinya dibawah 20 tahun	Persen	0,38	21,26	Belum tercapai
8.13	Cakupan PUS yang ingin ber-KB tidak terpenuhi (unmet need)	Persen	12,58	14,43	Belum tercapai
8.14	Persentase Penggunaan Kontrasepsi Jangka Panjang (MKJP)	Persen	28,71	23,55	Belum tercapai
8.15	Persentase tingkat keberlangsungan pemakaian kontrasepsi	Persen	43,30	42,3	Belum tercapai

## RENCANA KERJA PEMERINTAH KABUPATEN MAROS TAHUN 2023

NO	ASPEK/FOKUS/BIDANG URUSAN/ INDIKATOR KINERJA PEMBANGUNAN DAERAH	SATUAN	TAHUN 2021		INTERPRETASI BELUM TERCAPAI (<), TERCAPAI (=), MELAMPAUI (>)
			Target	Capaian	
8.16	Cakupan anggota Bina Keluarga Balita (BKB) ber-KB	Persen	19,45	19,75	Melampaui
8.17	Cakupan anggota Bina Keluarga Remaja (BKR) ber-KB	Persen	15,10	12,31	Belum tercapai
8.18	Cakupan anggota Bina Keluarga Lansia (BKL) ber-KB	Persen	5,86	3,71	Belum tercapai
8.19	Pusat Pelayanan Keluarga Sejahtera (PPKS) di setiap Kecamatan	Persen	57,14	28,57	Belum tercapai
8.20	Cakupan Remaja dalam Pusat Informasi Dan Konseling Remaja/Mahasiswa	Persen	45,65	757,14	Melampaui
8.21	Cakupan PKB/PLKB yang didayagunakan Perangkat Daerah KB untuk perencanaan dan pelaksanaan pembangunan daerah di bidang pengendalian penduduk	Persen	100	100	Tercapai
8.22	Cakupan PUS peserta KB anggota Usaha Peningkatan Pendapatan Keluarga Sejahtera (UPPKS) yang ber-KB mandiri	Persen	70,02	73,66	Melampaui
8.23	Rasio petugas Pembantu Pembina KB Desa (PPKBD) setiap desa/kelurahan	Rasio	100	100	Tercapai
8.24	Cakupan ketersediaan dan distribusi alat dan obat kontrasepsi untuk memenuhi permintaan masyarakat	Persen	70,14	27,6	Belum tercapai
8.25	Persentase Faskes dan jejaringnya (diseluruh tingkatan wilayah) yang bekerjasama dengan BPJS dan memberikan pelayanan KBKR sesuai dengan standarisasi pelayanan	Persen	88,00	100	Melampaui
8.26	Cakupan penyediaan Informasi Data Mikro Keluarga di setiap desa	Persen	100	100	Tercapai
8.27	Cakupan keluarga yang mempunyai balita dan anak yang memahami dan melaksanakan pengasuhan dan pembinaan tumbuh kembang anak	Persen	15,36	2,44	Belum tercapai
8.28	Rata-rata usia kawin pertama wanita	Tahun	28,12	30,96	Melampaui
8.29	Cakupan kelompok kegiatan yang melakukan pembinaan keluarga melalui 8 fungsi keluarga	Persen	100,00	100,00	Tercapai
8.30	Persentase pembiayaan program kependudukan, keluarga berencana dan pembangunan keluarga melalui APBD dan APBDes	Persen	1,06	1,56	Melampaui
<b>9</b>	<b>PERHUBUNGAN</b>				
9.1	Jumlah arus penumpang angkutan umum	Jiwa	1.797.772,00	1.799.307,00	Tercapai

## RENCANA KERJA PEMERINTAH KABUPATEN MAROS TAHUN 2023

NO	ASPEK/FOKUS/BIDANG URUSAN/ INDIKATOR KINERJA PEMBANGUNAN DAERAH	SATUAN	TAHUN 2021		INTERPRETASI BELUM TERCAPAI (<), TERCAPAI (=), MELAMPAUI (>)
			Target	Capaian	
9.2	Rasio ijin trayek	Rasio	0,00	0,00	Tercapai
9.3	Jumlah uji kir angkutan umum	Unit	0,00	0,00	Tercapai
9.4	Jumlah Pelabuhan Laut/Udara/Terminal Bis	Unit	1,00	1,00	Tercapai
9.5	Persentase layanan angkutan darat	Persen	15,00	11,00	Belum tercapai
9.6	Persentase kepemilikan KIR angkutan umum	Persen	100	100	Tercapai
9.7	Pemasangan Rambu - rambu	Persen	80,00	211,00	Melampaui
9.8	Rasio panjang jalan per jumlah kendaraan	Rasio	0,02	0,02	Tercapai
9.9	Jumlah orang/ barang yang terangkut angkutan umum	Jiwa	1.627.804,55	1.799.307,00	Tercapai
9.10	Jumlah orang/barang melalui dermaga/bandara/ terminal per tahun	Jiwa	1.627.804,55	1.799.307,00	Tercapai
9.11	Jumlah barang yang terangkut angkutan umum	Ton	170.452.028,48	65.915.400,00	Belum tercapai
9.12	Jumlah barang melalui dermaga/bandara/terminal per tahun	Ton	170.452.028,48	65.915.400,00	Tercapai
<b>10</b>	<b>KOMUNIKASI DAN INFORMATIKA</b>				
10.1	Cakupan pengembangan dan pemberdayaan Kelompok Informasi Masyarakat di Tingkat Kecamatan	Persen	100	100	Tercapai
10.2	Cakupan Layanan Telekomunikasi	Persen	80,55	80,55	Tercapai
10.3	Persentase penduduk yang menggunakan HP/telepon	Persen	79,79	83,57	Melampaui
10.4	Proporsi rumah tangga dengan akses internet	Persen	0,56	0,56	Tercapai
10.5	Proporsi rumah tangga yang memiliki komputer pribadi	Persen	0,89	0,89	Tercapai
<b>11</b>	<b>KOPERASI, USAHA KECIL DAN MENENGAH</b>				
11.1	Persentase koperasi aktif	Persen	70,34	69,12	Belum tercapai
11.2	Persentase UKM non BPR/LKM aktif	Persen	100	100	Tercapai
11.3	Persentase Usaha Mikro dan Kecil	Persen	100	98,66	Belum tercapai
<b>12</b>	<b>PENANAMAN MODAL</b>				
12.1	Jumlah investor berskala nasional (PMDN/PMA)	Investor	41,55	134,00	Melampaui
12.2	Jumlah nilai investasi berskala nasional (PMDN/PMA) (Juta Rp)	Rp	6.359.096,80	4.858.384,57	Belum tercapai
12.3	Rasio daya serap tenaga kerja	Rasio	8,31	9,54	Melampaui
12.4	Kenaikan / penurunan Nilai Realisasi PMDN (milyar rupiah)	Persen	12,06	-14,39	Belum tercapai
<b>13</b>	<b>KEPEMUDAAN DAN OLAHRAGA</b>				

## RENCANA KERJA PEMERINTAH KABUPATEN MAROS TAHUN 2023

NO	ASPEK/FOKUS/BIDANG URUSAN/ INDIKATOR KINERJA PEMBANGUNAN DAERAH	SATUAN	TAHUN 2021		INTERPRETASI BELUM TERCAPAI (<), TERCAPAI (=), MELAMPAUI (>)
			Target	Capaian	
13.1	Persentase organisasi pemuda yang aktif	Persen	100	100	Tercapai
13.2	Persentase wirausaha muda	Persen	9,01	9,01	Tercapai
13.3	Cakupan pembinaan olahraga	Persen	100	100	Tercapai
13.4	Cakupan Pelatih yang bersertifikasi	Persen	100	100	Tercapai
13.5	Cakupan pembinaan atlet muda	Persen	10,85	11,08	Melampaui
13.6	Jumlah atlet berprestasi	Orang	37,00	43,00	Melampaui
13.7	Jumlah prestasi olahraga	Orang	33,33	35,71	Melampaui
<b>14</b>	<b>STATISTIK</b>				
14.1	Tersedianya sistem data dan statistik yang terintegrasi	Ada/Tidak	ada	ada	Tercapai
14.2	Buku "kabupaten dalam angka"	Ada/Tidak	ada	ada	Tercapai
14.3	Buku "PDRB"	Ada/Tidak	Ada	Ada	Tercapai
<b>15</b>	<b>PERSANDIAN</b>				
15.1	Persentase Perangkat daerah yang telah menggunakan sandi dalam komunikasi Perangkat Daerah	Persen	100	100	Tercapai
<b>16</b>	<b>KEBUDAYAAN</b>				
16.1	Penyelenggaraan festival seni dan budaya	Kegiatan	1,00	4,00	Melampaui
16.2	Benda, Situs dan Kawasan Cagar Budaya yang dilestarikan	Unit	44,21	45,50	Melampaui
16.3	Jumlah karya budaya yang direvitalisasi dan inventarisasi	Unit	5,00	4,00	Belum tercapai
16.4	Jumlah cagar budaya yang dikelola secara terpadu	Unit	88,00	93,00	Melampaui
<b>17</b>	<b>PERPUSTAKAAN</b>				
17.1	Jumlah pengunjung perpustakaan per tahun	Orang	0,09	0,11	Melampaui
17.2	Koleksi buku yang tersedia di perpustakaan daerah	Buku	0,48	0,36	Belum tercapai
17.3	Rasio perpustakaan persatuan penduduk	Rasio	0,95	0,99	Melampaui
17.4	Jumlah rata-rata pengunjung perpustakaan/tahun	Orang	70,92	89,47	Melampaui
17.5	Jumlah koleksi judul buku perpustakaan	Buku	19.606,00	14.911,00	Belum tercapai
17.6	Jumlah pustakawan, tenaga teknis, dan penilai yang memiliki sertifikat	Orang	100	85,71	Belum tercapai
<b>18</b>	<b>KEARSIPAN</b>				
18.1	Persentase Perangkat Daerah yang mengelola arsip secara baku	Persen	100	100	Tercapai

## RENCANA KERJA PEMERINTAH KABUPATEN MAROS TAHUN 2023

NO	ASPEK/FOKUS/BIDANG URUSAN/ INDIKATOR KINERJA PEMBANGUNAN DAERAH	SATUAN	TAHUN 2021		INTERPRETASI BELUM TERCAPAI (<), TERCAPAI (=), MELAMPAUI (>)
			Target	Capaian	
18.2	Peningkatan SDM pengelola kearsipan	Kegiatan	5,00	0,00	Belum tercapai
<b>II</b>	<b>LAYANAN URUSAN PILIHAN</b>				
<b>1</b>	<b>PARIWISATA</b>				
1.1	Kunjungan wisata	Persen	43,78	60,93	Melampaui
1.2	Lama kunjungan Wisata	Hari	1,00	1,00	Tercapai
1.3	PAD sektor pariwisata	Persen	2,22	2,02	Belum tercapai
<b>2</b>	<b>PERTANIAN</b>				
2.1	Kontribusi sektor pertanian/perkebunan terhadap PDRB	Persen	0,55		
2.2	Kontribusi sektor perkebunan (tanaman keras) terhadap PDRB	Persen	0,0031		
2.3	Kontribusi Produksi kelompok petani terhadap PDRB	Persen	100	100	Tercapai
2.4	Produktivitas padi atau bahan pangan utama lokal lainnya per hektar	Ton/Ha	51,42	63,39	Melampaui
2.5	Cakupan bina kelompok petani	Persen	7,62	23,13	Melampaui
<b>3</b>	<b>PERDAGANGAN</b>				
3.1	Ekspor Bersih Perdagangan	Rp	67.109.163.768,09	110.109.645.838,00	Melampaui
3.2	Cakupan bina kelompok pedagang/usaha informal	Persen	79,92	100	Melampaui
<b>4</b>	<b>PERINDUSTRIAN</b>				
4.1	Cakupan bina kelompok pengrajin	Persen	100	100	Tercapai
<b>5</b>	<b>TRANSMIGRASI</b>				
5.1	Persentase transmigran swakarsa	Persen	66,67	33,33	Belum tercapai
<b>6</b>	<b>KELAUTAN DAN PERIKANAN</b>				
6.1	Produksi perikanan	Persen	130,02	127,57	Belum tercapai
6.2	Konsumsi ikan	Persen	100	101,08	Melampaui
6.3	Cakupan bina kelompok nelayan	Persen	44,48	45,00	Melampaui
6.4	Produksi perikanan kelompok nelayan	Persen	52,12	37,69	Belum tercapai
6.5	Proporsi tangkapan ikan yang berada dalam batasan biologis yang aman	Persen	84,34	83,95	Melampaui
<b>I.C</b>	<b>PENUNJANG URUSAN</b>				
<b>I</b>	<b>Perencanaan Pembangunan</b>				
1.1	Tersedianya dokumen perencanaan RPJPD yang telah ditetapkan dengan PERDA	Ada/Tidak	ada	ada	Tercapai



## RENCANA KERJA PEMERINTAH KABUPATEN MAROS TAHUN 2023

NO	ASPEK/FOKUS/BIDANG URUSAN/ INDIKATOR KINERJA PEMBANGUNAN DAERAH	SATUAN	TAHUN 2021		INTERPRETASI BELUM TERCAPAI (<), TERCAPAI (=), MELAMPAUI (>)
			Target	Capaian	
1.2	Tersedianya dokume perencanaan : RPJMD yang telah ditetapkan dengan PERDA/PERKADA	Ada/Tidak	ada	ada	Tercapai
1.3	Tersedianya dokumen perencanaan : RKPD yang telah ditetapkan dengan PERKADA	Ada/Tidak	ada	ada	Tercapai
1.4	Tersedianya dokumen RTRW yang telah ditetapkan dengan PERDA	Ada/Tidak	ada	ada	Tercapai
1.5	Penjabaran konsistensi program RPJMD ke dalam RKPD	Persen	95,19	100	Melampaui
1.6	Penjbaran konsistensi program RKPDP ke dalam APBD	Persen	86,77	100	Melampaui
2	<b>Keuangan</b>				
2.1	Opini BPK terhadap laporan keuangan	Nilai Opini	WTP		
2.2	Persetase SILPA	Persen	8,52	2,75	Melampaui
2.3	Persentase program/kegiatan yang tidak terlaksana	Persen	0,00	4,62	Belum tercapai
2.4	Persentase belanja pendidikan (20 %)	Persen	25,63	27,54	Melampaui
2.5	Persentase belanja kesehatan (10 %)	Persen	11,76	15,71	Melampaui
2.6	Bagi hasil kabupaten/kota dan desa	Persen	5,31	4,66	Belum tercapai
2.7	Penetapan APBD	Tepat/Tidak	Tepat	Tepat	Tercapai
3	<b>Kepegawaian serta Pendidikan dan Pelatihan</b>				
3.1	Rata-rata lama pegawai mendapatkan pendidikan dan pelatihan	Jam	20,00	20,00	Tercapai
3.2	Persentase ASN yang mengikuti pendidikan dan pelatihan formal	Persen	68,08	72,69	Melampaui
3.3	Persentase pejabat ASN yang telah mengikuti pendidikan dan pelatihan struktural	Persen	35,96	32,37	Belum tercapai
3.4	Jumlah jabatan pimpinan tinggi pada instansi pemerintah	Jabatan	25,00	36,00	Melampaui
3.5	Jumlah jabatan administrasi pada instansi pemerintah	Jabatan	175,00	174,00	Belum tercapai
3.6	Jumlah pemangku jabatan fungsional tertentu pada instansi pemerintah	Orang	3.017,88	3.090,00	Melampaui
4	<b>Penelitian dan Pengembangan</b>				
4.1	Persentase implementasi rencana kelibatngan	Persen	24,39	100	Melampaui
4,2	Persentase pemanfaatan hasil kelitbangan	Persen	100	100	Tercapai
4.2	Perentase kebijakan inovasi yang diterapkan di daerah	Persen	100	100	Tercapai
5	<b>Pengawasan</b>				



## RENCANA KERJA PEMERINTAH KABUPATEN MAROS TAHUN 2023

NO	ASPEK/FOKUS/BIDANG URUSAN/ INDIKATOR KINERJA PEMBANGUNAN DAERAH	SATUAN	TAHUN 2021		INTERPRETASI BELUM TERCAPAI (<), TERCAPAI (=), MELAMPAUI (>)
			Target	Capaian	
5.1	Persentase tindak lanjut temuan	Persen	72,00	75,86	Melampaui
5.2	Persentase pelanggaran pegawai	Persen	0,15	0,12	Melampaui
5.3	Jumlah temuan BPK	Temuan	13,58	10,00	Melampaui
6	<b>Sekretariat Dewan</b>				
6.1	Tersedianya rencana kerja tahunan pada setiap alat-alat kelengkapan DPRD kabupaten	Ada/Tidak	ada	ada	Tercapai
6.2	Tersusun dan terintegrasinya program-program kerja DPRD untuk melaksanakan fungsi pengawasan, fungsi pembentukan Perda dan fungsi anggaran dalam dokumen RPJMD maupun RKPD	Ada/Tidak	ada	ada	Tercapai
6.3	Terintegrasinya program - program DPRD untuk melaksanakan fungsi pengawasan, pembentukan Perda dan anggaran ke dalam dokumen perencanaan dan dokumen anggaran Setwan DPRD	Ada/Tidak	ada	ada	Tercapai

### 2. Capaian Target Indikator Standar Pelayanan Minimal

Kinerja pemenuhan SPM Kabupaten Maros diukur dari ketercapaian indikator pada masing-masing 6 (enam) bidang urusan dan jenis pelayanan. Berikut gambaran pencapaian SPM Kabupaten Maros Tahun 2019-2021 pada tabel berikut ini.

**Tabel 2.252**  
**Capaian Indikator Standar Pelayanan Minimal (SPM)**  
**Kabupaten Maros Tahun 2019-2021**

NO	Bidang Urusan/Jenis Pelayanan/Indikator	Target Nasional	Capaian SPM			INTERPRETASI BELUM TERCAPAI (<), TERCAPAI (=), MELAMPAUI (>)
			2019	2020	2021	
1	2	3	4	5	6	7
1	<b>Pendidikan</b>					
	<b>Jumlah Pendidikan Anak Usia Dini</b>					
1.1	Jumlah warga negara usia 5-6 Tahun yang berpartisipasi dalam Pendidikan PAUD	100%	60,99	71,25	72,47	Belum Tercapai
	<b>Pendidikan Dasar</b>					
1.2	Jumlah warga negara usia 7-15 Tahun yang berpartisipasi dalam Pendidikan Dasar (SD/Mi, SMP/MTs)	100%	105,48	103,66	107,22	Melampaui
	<b>Pendidikan Kesetaraan</b>					

## RENCANA KERJA PEMERINTAH KABUPATEN MAROS TAHUN 2023

NO	Bidang Urusan/Jenis Pelayanan/Indikator	Target Nasional	Capaian SPM			INTERPRETASI BELUM TERCAPAI (<), TERCAPAI (=), MELAMPAUI (>)
			2019	2020	2021	
1	2	3	4	5	6	7
1.3	Jumlah penduduk usia 7 s/d 18 tahun yang belum menyelesaikan pendidikan dasar dan atau menengah yang berpartisipasi dalam pendidikan kesetaraan (%/ per tahun)	100%	37,83	52,91	81,35	Belum Tercapai
<b>2</b>	<b>Kesehatan</b>					
	<b>Pelayanan Kesehatan Ibu Hamil</b>					
2.1	Persentase ibu hamil mendapatkan pelayanan kesehatan ibu hamil (SPM)	100%	89,19	92	85,59	Belum Tercapai
	<b>Pelayanan Kesehatan Ibu Bersalin</b>					
2.2	Persentase ibu bersalin mendapatkan pelayanan persalinan	100%	91,1	90	90,72	Belum Tercapai
	<b>Pelayanan Kesehatan bayi Baru lahir</b>					
2.3	Persentase bayi baru lahir mendapatkan pelayanan kesehatan bayi baru lahir	100%	91,23	90	90,44	Belum Tercapai
	<b>Pelayanan Kesehatan Balita</b>					
2.4	Cakupan pelayanan kesehatan balita sesuai standar	100%	78,24	18	57,82	Belum Tercapai
	<b>Pelayanan Kesehatan pada Usia Pendidikan Dasar</b>					
2.5	Persentase anak usia pendidikan dasar yang mendapatkan pelayanan kesehatan sesuai standar	100%	71,84	40	63,22	Belum Tercapai
	<b>Pelayanan Kesehatan pada Usia Produktif</b>					
2.6	Persentase orang usia 15-59 tahun mendapatkan skrining kesehatan sesuai standar	100%	34,2	27	42,63	Belum Tercapai
	<b>Pelayanan Kesehatan pada Usia lanjut</b>					
2.7	Persentase warga negara usia 60 tahun ke atas mendapatkan skrining kesehatan sesuai standar	100%	89,51	85	80,51	Belum Tercapai
	<b>Pelayanan Kesehatan Penderita Hipertensi</b>					
2.8	Persentase penderita hipertensi yang mendapatkan pelayanan sesuai standar	100%	29,12	25	23,09	Belum Tercapai

**RENCANA KERJA PEMERINTAH KABUPATEN MAROS TAHUN 2023**

NO	Bidang Urusan/Jenis Pelayanan/Indikator	Target Nasional	Capaian SPM			INTERPRETASI BELUM TERCAPAI (<), TERCAPAI (=), MELAMPAUI (>)
			2019	2020	2021	
1	2	3	4	5	6	7
	<b>Pelayanan Kesehatan Penderita Diabetes Melitus (DM)</b>					
2.9	Cakupan penyandang DM yang mendapatkan pelayanan sesuai standar	100%	99,95	101	67,13	Belum Tercapai
	<b>Pelayanan Kesehatan Orang dengan Gangguan Jiwa (ODGJ) Berat</b>					
2.10	Persentase ODGJ berat yang mendapatkan pelayanan kesehatan jiwa sesuai standar	100%	83,5	79	98,8	Belum Tercapai
	<b>Pelayanan Kesehatan Orang dengan Tuberkulosis (TB)</b>					
2.11	Persentase orang terduga TBC mendapatkan pelayanan sesuai standar	100%	42,64	34	33,66	Belum Tercapai
	<b>Pelayanan Kesehatan Orang dengan Risiko Terinfeksi virus yang melemahkan daya tahan tubuh manusia (HIV)</b>					
2.12	Persentase orang dengan resiko terinfeksi HIV mendapatkan pelayanan dini HIV sesuai standar	100%	92	54	78,46	Belum Tercapai
<b>3</b>	<b>Pekerjaan Umum</b>					
	<b>Pemenuhan Kebutuhan Pokok Air Minum Sehari - Hari</b>					
3.1	Persentase penduduk/warga negara yang memperoleh kebutuhan pokok air minum sehari-hari	100%	88,22	90	93,87	Belum Tercapai
	<b>Penyediaan Pelayanan Pengelolaan Air Limbah Domestik</b>					
3.2	Persentase penduduk/warga negara yang memperoleh layanan pengolahan air limbah domestic	100%	96,16	69,19	96,67	Belum Tercapai
<b>4</b>	<b>Perumahan Rakyat</b>					
	<b>Penyediaan dan Rehabilitasi Rumah Yang Layak huni Bagi Korban Bencana Kabupaten</b>					
4.1	Persentase penyediaan dan rehabilitasi rumah yang layak huni bagi korban bencana	100%	-	-	56,68	Belum Tercapai
	<b>Fasilitasi Penyediaan Rumah Yang Layak Huni Bagi Masyarakat Yang Terkena Relokasi Program Pemerintah Daerah Kabupaten</b>					

## RENCANA KERJA PEMERINTAH KABUPATEN MAROS TAHUN 2023

NO	Bidang Urusan/Jenis Pelayanan/Indikator	Target Nasional	Capaian SPM			INTERPRETASI BELUM TERCAPAI (<), TERCAPAI (=), MELAMPAUI (>)
			2019	2020	2021	
1	2	3	4	5	6	7
4.2	Persentase penyediaan rumah yang layak huni bagi masyarakat yang terkena relokasi program pemerintah daerah	100%	-	-	-	Belum Tercapai
5	<b>Ketentraman Ketertiban Umum dan Perlindungan Masyarakat</b>					
	<b>pelayanan ketentraman dan ketertiban umum</b>					
5.1	Persentase warga negara yang memperoleh layanan akibat dari penegakan hukum perda dan perkada	100%	70,72	62,7	62,7	Belum Tercapai
	<b>pelayanan informasi rawan bencana</b>					
5.2	Persentase warga negara yang berada di kawasan rawan bencana mendapatkan informasi rawan bencana	100%	100	100	100	Tercapai
	<b>pelayanan pencegahan dan kesiapsiagaan terhadap bencana</b>					
5.3	Persentase warga negara yang berada di kawasan rawan bencana mendapatkan pelayanan pencegahan dan kesiapsiagaan terhadap bencana	100%	37,5	100	100	Tercapai
	<b>pelayanan penyelamatan dan evakuasi korban bencana</b>					
5.4	Persentase warga negara yang berada pada kawasan rawan bencana mendapatkan pelayanan penyelamatan dan evakuasi korban bencana	100%	100	100	100	Tercapai
	<b>pelayanan penyelamatan dan evakuasi korban kebakaran</b>					
5.6	Persentase warga negara yang berada pada kawasan rawan bencana mendapatkan pelayanan penyelamatan dan evakuasi korban kebakaran	100%	42,45	94,97	94,97	Belum Tercapai
6	<b>Sosial</b>					
	<b>rehabilitasi sosial dasar penyandang disabilitas telantar di luar panti</b>					

## RENCANA KERJA PEMERINTAH KABUPATEN MAROS TAHUN 2023

NO	Bidang Urusan/Jenis Pelayanan/Indikator	Target Nasional	Capaian SPM			INTERPRETASI BELUM TERCAPAI (<), TERCAPAI (=), MELAMPAUI (>)
			2019	2020	2021	
1	2	3	4	5	6	7
6.1	Persentase penyandang disabilitas telantar yang terpenuhi kebutuhan social dasarnya di luar panti	100%	100	100	100	Tercapai
	<b>rehabilitasi social dasar anak terlantar di luar pant</b>					
6.2	Persentase anak terlantar yang terpenuhi kebutuhan sosial dasarnya di luar panti	100%	100	100	100	Tercapai
	<b>, rehabilitasi social dasar lanjut usia telantar di luar panti</b>					
6.3	Persentase Lanjut Usia Terlantar yang terpenuhi kebutuhan dasarnya di luar panti	100%	100	100	100	Tercapai
	<b>rehabilitasi social dasar tuna social khususnya gelandangan dan pengemis di luar panti</b>					
6.4	Persentase tuna sosial (gelandangan dan pengemis) yang terpenuhi kebutuhan dasarnya di luar panti	100%	100	100	100	Tercapai
	<b>perlindungan dan jaminan social pada saat dan setelah tanggap darurat bencana bagi korban bencana.</b>					
6.5	Persentase korban bencana yang mendapatkan perlindungan dan jaminan social pada saat dan setelah tanggap darurat bencana daerah	100%	100	100	100	Tercapai

Sumber : Data Perangkat Daerah, diolah, 2022

### 3 Capaian Target Indikator Tujuan Pembangunan Berkelanjutan/SDGs

Gambaran pencapaian target indicator Tujuan Pembangunan Berkelanjutan/SDGs Kabupaten Maros Tahun 2017-2020 disajikan pada tabel berikut ini:

**Tabel 2.253**  
**Capaian Target Indikator TPB/SDGs**  
**Kabupaten Maros Tahun 2017-2020**

NO	Tujuan/Indikator	Satuan	Capain TPB/SDGs				Penanggung Jawab
			2017	2018	2019	2020	
<b>Tujuan 1 : Mengakhiri Kemiskinan Dalam Segala Bentuk Dimanapun</b>							
1	Persentase penduduk yang hidup di bawah garis kemiskinan nasional, menurut	Persen	11,1	10,31	9,89	9,78	Dinas Sosial

## RENCANA KERJA PEMERINTAH KABUPATEN MAROS TAHUN 2023

NO	Tujuan/Indikator	Satuan	Capain TPB/SDGs				Penanggung Jawab
			2017	2018	2019	2020	
	jenis kelamin dan kelompok umur						
2	Proporsi peserta jaminan kesehatan melalui SJSN bidang kesehatan	Persen	0,84	0,90	0,97	0,96	Dinas Kesehatan
3	Persentase penyandang disabilitas yang miskin dan rentan yang terpenuhi hak dasarnya dan inklusivitas	Persen	n/a	1,00	20,00	60,00	Dinas Sosial
4	Jumlah rumah tangga yang mendapatkan bantuan tunai bersyarat/Program Keluarga Harapan	RT	7.937	13.749	13.880	13.880	Dinas Sosial
5	Persentase perempuan pernah kawin umur 15-49 tahun yang diproses melahirkan terakhirnya di fasilitas kesehatan	Persen	93,07	79,94	99,99	100	Dinas Kesehatan
6	Persentase anak umur 12-23 bulan yang menerima imunisasi dasar lengkap	Persen	91,1	95	95,63	93,82	Dinas Kesehatan
7	Prevalensi penggunaan metode kontrasepsi (CPR) semua cara pada Pasangan Usia Subur (PUS) usia 15-49 tahun yang berstatus kawin	Persen	62,23	64,58	65,29	69,46	Dinas Pemberdayaan Perempuan, Perlindungan Anak, Pengendalian Penduduk dan Keluarga Berencana
8	Persentase rumah tangga yang memiliki akses terhadap layanan sumber air minum layak berkelanjutan	Persen	62,58	64,57	66,56	67,13	Dinas Pekerjaan Umum, Tata Ruang, Perhubungan dan Pertanahan
9	Persentase rumah tangga yang memiliki akses terhadap layanan sanitasi layak dan berkelanjutan	Persen	60,08	70,96	72,1	94,35	Dinas Pekerjaan Umum, Tata Ruang, Perhubungan dan Pertanahan
10	Persentase rumah tangga kumuh perkotaan	Persen	100	100	100	100	Dinas Perumahan Kawasan Pemukiman dan Lingkungan Hidup
11	Angka Partisipasi Murni (APM) SD/MI/Sederajat	Persen	97,34	99,74	94,84	93,67	Dinas Pendidikan dan Kebudayaan
12	Angka Partisipasi Murni (APM) SMP/MTs/ sederajat	Persen	74,63	72,13	73,27	74,57	Dinas Pendidikan dan Kebudayaan

## RENCANA KERJA PEMERINTAH KABUPATEN MAROS TAHUN 2023

NO	Tujuan/Indikator	Satuan	Capain TPB/SDGs				Penanggung Jawab
			2017	2018	2019	2020	
13	Persentase penduduk umur 0-17 tahun dengan kepemilikan akta kelahiran	Persen	0,96	0,97	0,98	0,91	Dinas Kependudukan dan Pencatatan Sipil
14	Jumlah lokasi penguatan pengurangan resiko bencana daerah	Kecamatan	0	0	0	0	Badan Penanggulangan Bencana Daerah
15	Dokumen strategi pengurangan resiko bencana (PRB) tingkat nasional dan daerah	Dokumen	Ada	Ada	Ada	Ada	Badan Penanggulangan Bencana Daerah
<b>Tujuan 2 : Menghilangkan Kelaparan, Mencapai Ketahanan Pangan dan Gizi yang Baik, serta Meningkatkan Pertanian yang Berkelanjutan</b>							
1	Prevalensi kekurangan gizi (underweight) pada anak balita	Persen	0,8	0,63	0,61	0,58	Dinas Kesehatan
<b>Tujuan 3 : Menjamin Kehidupan yang Sehat dan Meningkatkan Kesejahteraan Seluruh Penduduk Semua Usia</b>							
1	Angka Kematian Ibu (AKI)	Per 100000 kelahiran hidup	106,42	69,52	44,64	56,49	Dinas Kesehatan
2	Proporsi perempuan pernah kawin umur 15-49 tahun yang proses melahirkan terakhirnya ditolong oleh tenaga kesehatan terlatih	Persen	93,07	79,94	99,99	100	Dinas Kesehatan
3	Prevalensi HIV pada populasi dewasa	Persen	0,01	0,01	0,01	0,005	Dinas Kesehatan
4	Insiden Tuberkulosis per 100.000 penduduk	Per 100000 penduduk	127,03	295,29	192,29	116,46	Dinas Kesehatan
5	Prevalensi tekanan darah tinggi	Persen	59,772	59,044	59,298	59,181	Dinas Kesehatan
6	Prevalensi obesitas pada penduduk umur > 18 tahun	Persen	47,03	46,95	45,53	44,12	Dinas Kesehatan
7	Proporsi perempuan usia reproduksi (15-49 tahun) atau pasangannya yang memiliki kebutuhan keluarga berencana dan menggunakan alat kontrasepsi metode modern	Persen	62,23	64,58	65,29	69,46	Dinas Pemberdayaan Perempuan, Perlindungan Anak, Pengendalian Penduduk dan Keluarga Berencanaan
8	Angka prevalensi penggunaan metode kontrasepsi (CPR) semua cara pada Pasangan Usia Subur usia 15-49 tahun yang berstatus kawin	Persen	62,23	64,58	65,29	69,46	Dinas Pemberdayaan Perempuan, Perlindungan Anak, Pengendalian Penduduk dan Keluarga Berencanaan

## RENCANA KERJA PEMERINTAH KABUPATEN MAROS TAHUN 2023

NO	Tujuan/Indikator	Satuan	Capain TPB/SDGs				Penanggung Jawab
			2017	2018	2019	2020	
9	Angka penggunaan metode kontrasepsi jangka panjang (MKJP) cara modern	Persen	11,75	17,55	20,72	26,02	Dinas Pemberdayaan Perempuan, Perlindungan Anak, Pengendalian Penduduk dan Keluarga Berencana
10	Total Fertility Rate (TFR)	Jiwa	2,35	2,33	2,32	4,22	Dinas Pemberdayaan Perempuan, Perlindungan Anak, Pengendalian Penduduk dan Keluarga Berencana
11	Unmet need pelayanan kesehatan	PUS	25,81	13,74	14,49	14,08	Dinas Pemberdayaan Perempuan, Perlindungan Anak, Pengendalian Penduduk dan Keluarga Berencana
<b>Tujuan 4 : Menjamin Kualitas Pendidikan yang Inklusif dan Merata serta Meningkatkan Kesempatan Belajar Sepanjang Hayat Untuk Semua</b>							
1	Persentase SD/MI berakreditasi minimal B	Persen	97,56	98,37	98,37	98,37	Dinas Pendidikan dan Kebudayaan
2	Persentase SMP/Mts berakreditasi minimal B	Persen	91,35	92,00	92,00	92,00	Dinas Pendidikan dan Kebudayaan
3	Angka Partisipasi Kasar (APK) SD/MI	Persen	105,5	109,77	100	100	Dinas Pendidikan dan Kebudayaan
4	Angka Partisipasi Kasar (APK) SMP/MTs	Persen	86,42	78,04	78,5	79,11	Dinas Pendidikan dan Kebudayaan
5	Rata-rata Lama Sekolah penduduk umur >15 tahun	Tahun	7,42	7,43	7,46	7,73	Dinas Pendidikan dan Kebudayaan
6	Angka Partisipasi Kasar (APK) Pendidikan Anak Usia Dini (PAUD)	Persen	62,85	78,88	61,46	53,23	Dinas Pendidikan dan Kebudayaan
7	Persentase angka melek aksara penduduk umur >15 tahun	Persen	99,98	99,97	99,23	99,8	Dinas Pendidikan dan Kebudayaan
<b>Tujuan 5 : Mencapai Kesetaraan Gender dan Memberdayakan Kaum Perempuan</b>							
1	Prevalensi kekerasan terhadap anak perempuan	Persen	0,28	0,24	0,21	0,21	Dinas Pemberdayaan Perempuan, Perlindungan Anak, Pengendalian Penduduk dan Keluarga Berencana



## RENCANA KERJA PEMERINTAH KABUPATEN MAROS TAHUN 2023

NO	Tujuan/Indikator	Satuan	Capain TPB/SDGs				Penanggung Jawab
			2017	2018	2019	2020	
2	Persentase korban kekerasan terhadap perempuan yang mendapat layanan komprehensif	Persen	100,00	100,00	100,00	100,00	Dinas Pemberdayaan Perempuan, Perlindungan Anak, Pengendalian Penduduk dan Keluarga Berencana
3	Median usia kawin pertma perempuan pernah kawin 25-49 Tahun	Persen	21,00	21,00	21,00	21,00	Dinas Pemberdayaan Perempuan, Perlindungan Anak, Pengendalian Penduduk dan Keluarga Berencana
4	Proporsi kursi yang diduduki perempuan di parlemen tingkat pusat, parlemen daerah dan pemerintah daerah	Persen	20	20	25,71	25,71	Dinas Pemberdayaan Perempuan, Perlindungan Anak, Pengendalian Penduduk dan Keluarga Berencana
<b>Tujuan 6 : Menjamin Ketersediaan Serta Pengelolaan Air Bersih dan Sanitasi Layak Yang Berkelanjutan Untuk Semua</b>							
1	Persentase rumah tangga yang memiliki akses terhadap layanan sumber air minum layak	Persen	62,58	64,57	66,56	67,13	Dinas Pekerjaan Umum, Tata Ruang, Perhubungan dan Pertanahan
2	Persentase rumah tangga yang memiliki akses terhadap layanan sanitasi layak	Persen	69,06	70,96	73,1	94,35	Dinas Pekerjaan Umum, Tata Ruang, Perhubungan dan Pertanahan
<b>Tujuan 7 : Menjamin Akses Energi yang Terjangkau, Andal, Berkelanjutan dan Modern Untuk Semua</b>							
<b>Tujuan 8 : Meningkatkan Pertumbuhan Ekonomi Yang Inklusif dan Berkelanjutan, Kesempatan Kerja yang Produktif dan Menyeluruh, Serta Pekerjaan yang Layak Untuk Semua</b>							
1	Laju pertumbuhan PDB Perkapita	Persen	7,74	8,55	5,6	-26,12	Dinas Komunikasi dan Informatika
2	PDB Perkapita	Rp Juta/Jiwa	56,12	60,92	64,33	47,53	Dinas Komunikasi dan Informatika
3	Tingkat pengangguran terbuka berdasarkan jenis kelamin dan kelompok umur	Persen	6,85	6,19	4,71	6,28	Dinas Penanaman Modal Pelayanan Terpadu Satu pintu dan Ketenaga Kerjaan
4	Proporsi kontribusi pariwisata terhadap PDB	Persen	0,32	0,36	0,36	0,55	Dinas Pariwisata, Pemuda dan Olahraga
5	Jumlah wisatawan mancanegara	Orang	436	351	4883	675	Dinas Pariwisata, Pemuda dan Olahraga
6	Jumlah kunjungan wisatawan nusantara	Orang	306.600	311.300	499.827	237.781	Dinas Pariwisata, Pemuda dan Olahraga

## RENCANA KERJA PEMERINTAH KABUPATEN MAROS TAHUN 2023

NO	Tujuan/Indikator	Satuan	Capain TPB/SDGs				Penanggung Jawab
			2017	2018	2019	2020	
<b>Tujuan 9 : Membangun Infrastruktur yang Tangguh, Meningkatkan Industri Inklusif dan Berkelanjutan, Serta Mendorong Inovasi</b>							
<b>Tujuan 10 : Mengurangi Kesenjangan Intra dan Antar Negara</b>							
1	Koefisien Gini	Nilai Indeks	0,37	0,33	0,38	0,37	Dinas Sosial
2	Persentase penduduk yang hidup di bawah garis kemiskinan nasional, menurut jenis kelamin dan kelompok umur	Persen	11,1	10,31	9,89	9,78	Dinas Sosial
<b>Tujuan 11 : Menjadikan Kota dan Pemukiman Inklusif, Aman, Tangguh dan Berkelanjutan</b>							
1	Persentase sampah perkotaan yang tertangani		0,03	0,03	0,02	0,02	Dinas Perumahan Kawasan Pemukiman dan Lingkungan Hidup
<b>Tujuan 12 : Menjamin Pola Produksi dan Konsumsi yang Berkelanjutan</b>							
1	Jumlah timbulan sampah yang didaur ulang	Ton/Hari	179.667	18.682	186.682	190.760	Dinas Perumahan Kawasan Pemukiman dan Lingkungan Hidup
<b>Tujuan 13 : Mengambil Tindakan Cepat Untuk Mengatasi Perubahan Iklim dan Dampaknya</b>							
<b>Tujuan 14 : Melestarikan dan Memanfaatkan Secara Berkelanjutan Sumberdaya Kelautan dan Samudra untuk Berkelanjutan</b>							
<b>Tujuan 15 : Melindungi, Merestorasi dan Meningkatkan Pemanfaatan Berkelanjutan Ekosistem Daerahan, Mengelola Hutan Secara Lestari, Menghentikan Penggusuran, Memulihkan Degradasi Lahan, serta Menghentikan Kehilangan Keanekaragaman Hayati</b>							
<b>Tujuan 16 : Memperkuat Masyarakat yang Inklusif dan Damai untuk Pembangunan Berkelanjutan, Menyediakan Akses Keadilan untuk Semua dan Membangun Kelembagaan yang Efektif, Akuntabel, dan Inklusif di Semua Tingkatan</b>							
1	Persentase peningkatan Opini Wajar Tanpa Pengecualian (WTP) atas Laporan Keuangan dan Pemerintah Daerah	Persen	100	100	100	100	Badan Pengelola Keuangan dan Aset Daerah
2	Persentase keterwakilan perempuan di DPRD	Persen	20	20	25,71	25,71	Dinas Pemberdayaan Perempuan, Perlindungan Anak, Pengendalian Penduduk dan Keluarga Berencana
3	Persentasase anak yang memiliki akte kelahiran	Persen	0,96	0,97	0,98	0,91	Dinas Kependudukan dan Pencatatan Sipil
<b>Tujuan 17 : Memperkuat Sarana Pelaksanaan dan Merevitalisasi Kemitraan Global untuk Pembangunan Berkelanjutan</b>							

Sumber : Data Perangkat Daerah, diolah, 2022

**Tabel 2.254**  
**Hasil Analisis Capaian Indikator TPB/SDGs**  
**Kabupaten Maros Tahun 2021**

NO	Tujuan/Indikator	Sumber Data	Satuan	Tahun 2021		Interpretasi Tercapai/Tidak tercapai
				Target	Capaian	
<b>Tujuan 1 : Tanpa Kemiskinan</b>						
<b>Target 1.2 Pada tahun 2030, mengurangi setidaknya setengah proporsi laki-laki, perempuan dan anak-anak dari semua usia, yang hidup dalam kemiskinan di semua dimensi, sesuai dengan definisi nasional.</b>						
1.2.1	Persentase penduduk yang hidup di bawah garis kemiskinan nasional, menurut jenis kelamin dan kelompok umur	BPS	Persen	9,88	9,57	Tercapai
<b>Target 1.3 Menerapkan secara nasional sistem dan upaya perlindungan sosial yang tepat bagi semua, termasuk kelompok yang paling miskin, dan pada tahun 2030 mencapai cakupan substansial bagi kelompok miskin dan rentan.</b>						
1.3.1.1 (a)	Proporsi peserta jaminan kesehatan melalui SJSN bidang kesehatan	Dinas Kesehatan	Persen	96,75	96,75	Tercapai
1.3.1.1 (c)	Persentase penyandang disabilitas yang miskin dan rentan yang terpenuhi hak dasarnya dan inklusivitas	Dinas Sosial	Persen	20,3	20,30	Tercapai
1.3.1.(d)	Jumlah rumah tangga yang mendapatkan bantuan tunai bersyarat/Program Keluarga Harapan	Dinas Sosial	RT	14.000	14.000	Tercapai
<b>Target 1.4 Pada tahun 2030, menjamin bahwa semua laki-laki dan perempuan, khususnya masyarakat miskin dan rentan, memiliki hak yang sama terhadap sumber daya ekonomi, serta akses terhadap pelayanan dasar, kepemilikan dan kontrol atas tanah dan bentuk kepemilikan lain, warisan, sumber daya alam, teknologi baru, dan jasa keuangan yang tepat, termasuk keuangan mikro.</b>						
1.4.1 (a)	Persentase perempuan pernah kawin umur 15-49 tahun yang diproses melahirkan terakhirnya di fasilitas kesehatan	Dinas Kesehatan	Persen	100	100	Tercapai
1.4.1 (b)	Persentase anak umur 12-23 bulan yang menerima imunisasi dasar lengkap	Dinas Kesehatan	Persen	96,38	102,42	Tercapai
1.4.1 (c)	Prevalensi penggunaan metode kontrasepsi (CPR) semua cara pada Pasangan Usia Subur (PUS) usia 15-49 tahun yang berstatus kawin	Dinas Pemberdayaan Perempuan, Perlindungan Anak, Pengendalian Penduduk dan Keluarga Berencanaan	Persen	43,6	69,91	Tercapai
1.4.1 (d)	Persentase rumah tangga yang memiliki akses terhadap layanan sumber air minum layak berkelanjutan	Dinas Pekerjaan Umum, Tata Ruang, Perhubungan dan Pertanahan	Persen	90,58	67,26	Belum Tercapai

## RENCANA KERJA PEMERINTAH KABUPATEN MAROS TAHUN 2023

NO	Tujuan/Indikator	Sumber Data	Satuan	Tahun 2021		Interpretasi Tercapai/Tidak tercapai
				Target	Capaian	
1.4.1 (e)	Persentase rumah tangga yang memiliki akses terhadap layanan sanitasi layak dan berkelanjutan	Dinas Pekerjaan Umum, Tata Ruang, Perhubungan dan Pertanahan	Persen	93,73	96,00	Tercapai
1.4.1 (f)	Persentase rumah tangga kumuh perkotaan	Dinas Perumahan Kawasan Pemukiman dan Lingkungan Hidup	Persen	100	100	Tercapai
1.4.1 (i)	Angka Partisipasi Murni (APM) SD/MI/Sederajat	Dinas Pendidikan dan Kebudayaan	Persen	93,76	106,54	Tercapai
1.4.1 (j)	Angka Partisipasi Murni (APM) SMP/MTs/ sederajat	Dinas Pendidikan dan Kebudayaan	Persen	78,27	108,66	Tercapai
1.4.1 (k)	Persentase penduduk umur 0-17 tahun dengan kepemilikan akta kelahiran	Dinas Kependudukan dan Pencatatan Sipil	Persen	85,68	1,00	Belum Tercapai
<b>Target 1.5 Pada tahun 2030 membangun ketahanan masyarakat miskin dan mereka yang berada dalam kondisirentang dan mengurangikerentangan mereka terhadap kejadian ekstrim terkait iklim dan guncangan ekonomi, sosial, lingkungan dan bencana.</b>						
1.5.1 (a)	Jumlah lokasi penguatan pengurangan resiko bencana daerah	Badan Penanggulangan Bencana Daerah	Kecamatan	14	0	Belum Tercapai
1.5.3*	Dokumen strategi pengurangan resiko bencana (PRB) tingkat nasional dan daerah	Badan Penanggulangan Bencana Daerah	Dokumen	1	1	Tercapai
<b>Tujuan 2 Mengakhiri Kelaparan</b>						
<b>Target 2.1 : Pada tahun 2030, menghilangkan kelaparan dan menjamin akses bagi semua orang, khususnya orang miskin dan mereka yang berada dalam kondisi rentan, termasuk bayi, terhadap makanan yang aman, bergizi, dan cukup sepanjang tahun.</b>						
2.1.1 (a)	Prevalensi kekurangan gizi (underweight) pada anak balita	Dinas Kesehatan	Persen	0,53	0,53	Tercapai
<b>Tujuan 3 : Kesehatan yang baik dan Kesejahteraan</b>						
<b>Target 3.1 Pada tahun 2030, mengurangi rasio angka kematian ibu hingga kurang dari 70 per 100. 000 kelahiran hidup</b>						
3.1.1*	Angka Kematian Ibu (AKI)	Dinas Kesehatan	Per 100000 kelahiran hidup	53,09	73,56	
3.1.2(a)	Proporsi perempuan pernah kawin umur 15-49 tahun yang proses melahirkan terakhirnya	Dinas Kesehatan	Persen	100	100	Tercapai

## RENCANA KERJA PEMERINTAH KABUPATEN MAROS TAHUN 2023

NO	Tujuan/Indikator	Sumber Data	Satuan	Tahun 2021		Interpretasi Tercapai/Tidak tercapai
				Target	Capaian	
	ditolong oleh tenaga kesehatan terlatih					
<b>Target 3.3 Pada tahun 2030, mengakhiri epidemi AIDS, Tuberkulosis, malaria dan penyakit tropis yang terabaikan dan memerangi hepatitis, penyakit bersumber air, serta penyakit menular lainnya.</b>						
3.3,1 (a)	Prevalensi HIV pada populasi dewasa	Dinas Kesehatan	Persen	0,005	0,005	Tercapai
3.3,2 (a)	Insiden Tuberkulosis per 100.000 penduduk	Dinas Kesehatan	Per 100000 penduduk	112,04	112,65	Tercapai
<b>Ratget 3.4 Pada tahun 2030 mengurangi hingga sepertiga angka kematian dini akibat penyakit tidak menular melalui pencegahan dan pengobatan, serta meningkatkan kesehatan mental dan kesejahteraan</b>						
3.4.1 (b)	Prevalensi tekanan darah tinggi	Dinas Kesehatan	Persen	15,01	59,024	
3.4.1 (c)	Prevalensi obesitas pada penduduk umur > 18 tahun	Dinas Kesehatan	Persen	0,57	42,02	
<b>Target 3.7 Pada tahun 2030, menjamin akses universal terhadap layanan kesehatan seksual dan reproduksi, termasuk keluarga berencana, informasi dan pendidikan, dan integrasi kesehatan reproduksi ke dalam strategi dan program nasional</b>						
3.7.1	Proporsi perempuan usia reproduksi (15-49 tahun) atau pasangannya yang memiliki kebutuhan keluarga berencana dan menggunakan alat kontrasepsi metode modern	Dinas Pemberdayaan Perempuan, Perlindungan Anak, Pengendalian Penduduk dan Keluarga Berencanaan	Persen	60,84	69,91	Tercapai
3.7.1 (a)	Angka prevalensi penggunaan metode kontrasepsi (CPR) semua cara pada Pasangan Usia Subur usia 15-49 tahun yang berstatus kawin	Dinas Pemberdayaan Perempuan, Perlindungan Anak, Pengendalian Penduduk dan Keluarga Berencanaan	Persen	43,6	69,91	Tercapai
3.7.1 (b)	Angka penggunaan metode kontrasepsi jangka panjang (MKJP) cara modern	Dinas Pemberdayaan Perempuan, Perlindungan Anak, Pengendalian Penduduk dan Keluarga Berencanaan	Persen	28,71	23,55	
3.7.2 (a)	Total Fertility Rate (TFR)	Dinas Pemberdayaan Perempuan, Perlindungan	Jiwa	2,35	2,11	

## RENCANA KERJA PEMERINTAH KABUPATEN MAROS TAHUN 2023

NO	Tujuan/Indikator	Sumber Data	Satuan	Tahun 2021		Interpretasi Tercapai/Tidak tercapai
				Target	Capaian	
		n Anak, Pengendalian Penduduk dan Keluarga Berencanaan				
<b>Target 3.8 : Mencapai Cakupan Kesehatan Universal, termasuk perlindungan resiko keuangan terhadap pelayanan kesehatan dasar yang baik, dan akses terhadap obat-obat dan vaksin dasar yang aman, efektif, berkualitas dan terjangkau bagi semua orang.</b>						
3.8.1 (a)	Unmet need pelayanan kesehatan	Dinas Pemberdayaan Perempuan, Perlindungan Anak, Pengendalian Penduduk dan Keluarga Berencanaan	PUS	12,58	14,43	
<b>Tujuan 4 : Pendidikan Bermutu</b>						
<b>Target 4.1 Pada tahun 2030 menjamin bahwa semua anak perempuan dan laki - laki menyelesaikan pendidikan dasar dan menengah tanpa dipungut biaya, setara dan kualitas yang mengarah pada capaian pembelajaran yang relevan dan efektif</b>						
4.1.1.(a)	Persentase SD/MI berakreditasi minimal B	Dinas Pendidikan dan Kebudayaan	Persen	98,62	98,62	Tercapai
4.1.1.(b)	Persentase SMP/Mts berakreditasi minimal B	Dinas Pendidikan dan Kebudayaan	Persen	92,25	92,25	Tercapai
4.1.1.(d)	Angka Partisipasi Kasar (APK) SD/MI	Dinas Pendidikan dan Kebudayaan	Persen	100	114,63	Tercapai
4.1.1.(e)	Angka Partisipasi Kasar (APK) SMP/MTs	Dinas Pendidikan dan Kebudayaan	Persen	79,89	114,92	Tercapai
4.1.1.(g)	Rata-rata Lama Sekolah penduduk umur >15 tahun	Dinas Pendidikan dan Kebudayaan	Tahun	7,84	7,84	Tercapai
<b>Target 4.2 Pada tahun 2030, menjamin bahwa semua anak perempuan dan laki-laki memiliki akses terhadap perkembangan dan pengasuhan anak usia dini, pengasuhan, pendidikan pra-sekolah dasar yang berkualitas, sehingga mereka siap untuk menempuh pendidikan dasar.</b>						
4.2.2 (a)	Angka Partisipasi Kasar (APK) Pendidikan Anak Usia Dini (PAUD)	Dinas Pendidikan dan Kebudayaan	Persen	57,55	57,55	Tercapai
<b>Target 4.6 Pada tahun 2030 menjamin bahwa semua remaja dan proporsi kelompok dewasa, baik tertentu, baik laki - laki maupun perempuan, memiliki kemampuan literasi dan numerasi</b>						
4.6.1 (a)	Persentase angka melek aksara penduduk umur >15 tahun	Dinas Pendidikan dan Kebudayaan	Persen	100	98,49	Belum Tercapai

## RENCANA KERJA PEMERINTAH KABUPATEN MAROS TAHUN 2023

NO	Tujuan/Indikator	Sumber Data	Satuan	Tahun 2021		Interpretasi Tercapai/Tidak tercapai
				Target	Capaian	
<b>Tujuan 5 : Mencapai Kesetaraan Gender dan Memberdayakan Semua Perempuan dan Anak Perempuan</b>						
<b>Target 5.2 Menghapuskan segala bentuk kekerasan terhadap kaum perempuan di ruang publik dan pribadi, termasuk perdagangan orang dan eksploitasi seksual, serta berbagai jenis eksploitasi lainnya.</b>						
5.2.1 (a)	Prevalensi kekerasan terhadap anak perempuan	Dinas Pemberdayaan Perempuan, Perlindungan Anak, Pengendalian Penduduk dan Keluarga Berencanaan	Persen	0,01	0,01	Tercapai
5.2.2 (a)	Persentase korban kekerasan terhadap perempuan yang mendapat layanan komprehensif	Dinas Pemberdayaan Perempuan, Perlindungan Anak, Pengendalian Penduduk dan Keluarga Berencanaan	Persen	100	100,00	Tercapai
<b>Target 5.3 Menghapuskan semua praktik, seperti perkawinan usia anak, perkawinan dini dan paksa, serta sunat perempuan</b>						
5.3.1 (a)	Median usia kawin pertama perempuan pernah kawin 25-49 Tahun	Dinas Pemberdayaan Perempuan, Perlindungan Anak, Pengendalian Penduduk dan Keluarga Berencanaan	Persen	28,12	28,12	Tercapai
<b>Target 5.5 Menjamin partisipasi penuh dan efektif, dan kesempatan yang sama bagi perempuan untuk memimpin di semua tingkat pengambilan keputusan dalam hidup politik, ekonomi dan masyarakat.</b>						
5.5.1*	Proporsi kursi yang diduduki perempuan di parlemen tingkat pusat, parlemen daerah dan pemerintah daerah	Dinas Pemberdayaan Perempuan, Perlindungan Anak, Pengendalian Penduduk dan Keluarga Berencanaan	Persen	25,71	25,71	Tercapai
<b>Tujuan 6 : Akses Air bersih dan Sanitasi</b>						
<b>Targer 6.1 Pada tahun 2030, mencapai akses universal dan merata terhadap air minum yang aman dan terjangkau bagi semua.</b>						

## RENCANA KERJA PEMERINTAH KABUPATEN MAROS TAHUN 2023

NO	Tujuan/Indikator	Sumber Data	Satuan	Tahun 2021		Interpretasi Tercapai/Tidak tercapai
				Target	Capaian	
6.1.1.(a)	Persentase rumah tangga yang memiliki akses terhadap layanan sumber air minum layak	Dinas Pekerjaan Umum, Tata Ruang, Perhubungan dan Pertanahan	Persen	90,58	67,26	Belum Tercapai
<b>Target 6.2 Pada tahun 2030, mencapai akses terhadap sanitasi dan kebersihan yang memadai dan merata bagi semua, dan menghentikan praktik buang air besar di tempat terbuka, memberikan perhatian khusus pada kebutuhan kaum perempuan, serta kelompok masyarakat rentan.</b>						
6.2.1 (b)	Persentase rumah tangga yang memiliki akses terhadap layanan sanitasi layak	Dinas Pekerjaan Umum, Tata Ruang, Perhubungan dan Pertanahan	Persen	93,73	96,09	Tercapai
<b>Tujuan 7 : Menjamin Akses Energi yang Terjangkau, Andal, Berkelanjutan dan Modern Untuk Semua</b>						
<b>Tujuan 8 :Pekerjaan Layak dan Pertumbuhan Ekonomi</b>						
<b>Target 8.1 Mempertahankan pertumbuhan ekonomi per kapita sesuai dengan kondisi nasional dan, khususnya, setidaknya 7 persen pertumbuhan produk domestik bruto per tahun di negara kurang berkembang</b>						
8.1.1*	Laju pertumbuhan PDB Perkapita	Dinas Komunikasi dan Informatika	Persen	-7,15	0,74	
8.1.1.(a)	PDB Perkapita	Dinas Komunikasi dan Informatika	Rp Juta/Jiwa	47,16	47,88	Tercapai
<b>Target 8.5 Pada tahun 2030 mencapai pekerjaan tetap dan produktif dan pekerjaan yang layak bagi semua perempuan dan laki - laki, termasuk bagi pemuda dan penyandang difabilitas dan upaya yang sama untuk pekerjaan yang sama nilainya.</b>						
8.5.2*	Tingkat pengangguran terbuka berdasarkan jenis kelamin dan kelompok umur	Dinas Penanaman Modal Pelayanan Terpadu Satu pintu dan Ketenaga Kerjaan	Persen	5,76	5,76	Tercapai
<b>Target 8.9 Pada tahun 2030, menyusun dan melaksanakan kebijakan untuk mempromosikan pariwisata berkelanjutan yang menciptakan lapangan kerja dan mempromosikan budaya dan produk lokal.</b>						
8.9.1 *	Proporsi kontribusi pariwisata terhadap PDB	Dinas Pariwisata, Pemuda dan Olahraga	Persen	0,69	0,64	Belum Tercapai
8.9.1 (a)	Jumlah wisatawan mancanegara	Dinas Pariwisata, Pemuda dan Olahraga	Orang	68	1,256	Tercapai
8.9.1 (b)	Jumlah kunjungan wisatawan nusantara	Dinas Pariwisata, Pemuda dan Olahraga	Orang	231.302	336,41	Tercapai



## RENCANA KERJA PEMERINTAH KABUPATEN MAROS TAHUN 2023

NO	Tujuan/Indikator	Sumber Data	Satuan	Tahun 2021		Interpretasi Tercapai/Tidak tercapai
				Target	Capaian	
<b>Tujuan 9 : Membangun Infrastruktur yang Tangguh, Meningkatkan Industri Inklusif dan Berkelanjutan, Serta Mendorong Inovasi</b>						
<b>Tujuan 10 : Berkurangnya Kesenjangan</b>						
<b>Target 10.1 Pada tahun 2030, secara progresif mencapai dan mempertahankan pertumbuhan pendapatan penduduk yang berada di bawah 40% dari populasi pada tingkat yang lebih tinggi dari rata-rata nasional.</b>						
10.1.1*	Koefisien Gini	Dinas Sosial	Nilai Indeks	0,378	0,38	Tercapai
10.1.1.(a)	Persentase penduduk yang hidup di bawah garis kemiskinan nasional, menurut jenis kelamin dan kelompok umur	Dinas Sosial	Persen	9,88	9,57	Tercapai
<b>Tujuan 11 : Kota dan Pemukiman yang Berkelanjutan</b>						
<b>Target 11.6 Pada Tahun 2020, meningkatkan secara substansi jumlah kota dan pemukiman yang mengadopsi dan mengimplementasi kebijakan dan perencanaan yang terintegrasi tentang pernyataan, efisiensi sumber daya, mitigasi dan adaptasi terhadap perubahan iklim, ketahanan terhadap bencana serta mengembangkan dan mengimplementasikan penanganan holistik risiko bencana di semua lini, sesuai dengan the sendal framework for disaster risk reduction 2015-2030</b>						
11.6.1.(a)	Persentase sampah perkotaan yang tertangani	Dinas Perumahan Kawasan Pemukiman dan Lingkungan Hidup		90,6	0,02	
<b>Tujuan 12 : Mkomsumsi dan Produksi yang Bertanggung Jawab</b>						
<b>Target 12.5 Pada tahun 2030, secara substansial mengurangi produksi limbah melalui pencegahan, pengurangan, daur ulang dan penggunaan kembali</b>						
12.5.1.(a)	Jumlah timbulan sampah yang didaur ulang	Dinas Perumahan Kawasan Pemukiman dan Lingkungan Hidup	Ton/Hari	949	137.418	Tercapai
<b>Tujuan 13 : Mengambil Tindakan Cepat Untuk Mengatasi Perubahan Iklim dan Dampaknya</b>						
<b>Tujuan 14 : Melestarikan dan Memanfaatkan Secara Berkelanjutan Sumberdaya Kelautan dan Samudra untuk Berkelanjutan</b>						
<b>Tujuan 15 : Melindungi, Merestorasi dan Meningkatkan Pemanfaatan Berkelanjutan Ekosistem Daerahan, Mengelola Hutan Secara Lestari, Menghentikan Penggusuran, Memulihkan Degradasi Lahan, serta Menghentikan Kehilangan Keanekaragaman Hayati</b>						
<b>Tujuan 16 : Perdamaian keadilan dan kelembagaan yang kuat mendukung masyarakat yang damai dan inklusif untuk pembangunan berkelanjutan, menyediakan akses keadilan bagi semua dan membangun institusi - institusi yang efektif, akuntabel dan inklusif</b>						
<b>Target 16.6 Mengembangkan lembaga yang efektif, akuntabel dan transparan di semua tingkat</b>						
16.6.1.(a)	Persentase peningkatan Opini Wajar Tanpa Pengecualian (WTP) atas Laporan Keuangan dan Pemerintah Daerah	Badan Pengelola Keuangan dan Aset Daerah	Persen	100	100	Tercapai

## RENCANA KERJA PEMERINTAH KABUPATEN MAROS TAHUN 2023

NO	Tujuan/Indikator	Sumber Data	Satuan	Tahun 2021		Interpretasi Tercapai/Tidak tercapai
				Target	Capaian	
<b>Target 16.7 Menjamin pengambilan keputusan yang responsif, inklusif, partisipatif dan representatif di setiap tingkatan.</b>						
16.7.1.(a)	Persentase keterwakilan perempuan di DPRD	Dinas Pemberdayaan Perempuan, Perlindungan Anak, Pengendalian Penduduk dan Keluarga Berencanaan	Persen	25,71	25,71	Tercapai
<b>Target 16.9 Pada tahun 2030, memberikan identitas yang syah bagi semua, termasuk pencatatan kelahiran.</b>						
16.9.1 (b)	Persentasase anak yang memiliki akte kelahiran	Dinas Kependudukan dan Pencatatan Sipil	Persen	97,00	1,00	Belum Tercapai
<b>Tujuan 17 : Memperkuat Sarana Pelaksanaan dan Merevitalisasi Kemitraan Global untuk Pembangunan Berkelanjutan</b>						

Sumber : Data Perangkat Daerah, diolah, 2022

### 2.2.2 Evaluasi Capaian Indikator Pembangunan

#### 1. Evaluasi Pelaksanaan Kinerja Penyelenggaraan Urusan Pemerintahan

Capaian kinerja penyelenggaraan urusan pemerintahan Kabupaten Maros tahun 2017-2021 diukur melalui 287 indikator kinerja. Dimana untuk tahun 2021, terdapat 102 indikator yang melampaui penetapan kinerja 2021, 99 yang mencapai indikator yang telah ditetapkan 2021 dan 86 indikator yang tidak mencapai kinerja yang telah ditetapkan tahun 2021.

#### 2. Evaluasi Capaian Indikator Standar Pelayanan Minimal (SPM)

Berdasarkan pencapaian target indikator bidang urusan dapat dijelaskan bahwa:

##### a. Urusan Bidang Pendidikan

Realisasi SPM Bidang Pendidikan tidak semuanya mencapai target 100%, dikarenakan beberapa faktor yaitu:

1. Pada tahapan pengumpulan data, terdapatnya informasi ganda dan adanya perbedaan data dari beberapa indikator;
2. Perhitungan kebutuhan penanganan social bagi anak putus sekolah yang belum memadai;
3. Belum terakoodirnya beberapa program dan kegiatan dalam pemenuhan standar pelayanan minimal;
4. Ketersediaan anggaran yang belum maksimal dalam penanganan Anak Tidak Sekolah;
5. Aspek pelayanan pemenuhan SPM yang terkendala oleh wilayah/lokasi pemenuhan;
6. Pengurangan anggaran yang disebabkan oleh beberapa faktor sehingga beberapa layanan tidak dapat dipenuhi;
7. Minimnya sumberdaya yang tersedia.

##### b. Urusan Bidang Kesehatan

Realisasi SPM Bidang Kesehatan Tahun 2021 belum ada yang mencapai target 100%, dikarenakan beberapa faktor yaitu:

1. Semasa Pandemi Covid-19 membuat masyarakat takut datang ke fasilitas kesehatan;
2. Pembatasan pelayanan kesehatan di masa Pandemi Covid-19 sehingga sangat mempengaruhi cakupan/realisasi laporan SPM;

3. Penganggaran kegiatan mengalami pengurangan dikarenakan pengalihan anggaran untuk penanganan Covid-19;
4. Pemanfaatan rumah tunggu kelahiran (RTK) bagi pelayanan kesehatan ibu bersalin yang belum berjalan semaksimal mungkin;
5. Pembelajaran tatap muka belum rutin sehingga petugas kesehatan kesulitan untuk melakukan skrining secara langsung;
6. Kondisi Pandemi Covid-19 membuat kegiatan kunjungan rumah oleh tenaga kesehatan ditiadakan sementara kecuali untuk kondisi darurat;
7. Kepatuhan meminum obat bagi penderita TB yang belum semuanya pasien memiliki pendamping minum obat (PMO) maupun efek samping dari obat TB tersebut yang membuat pasien enggan untuk mengkonsumsi obat dalam jangka panjang;
8. Masih rendahnya pengetahuan masyarakat tentang pentingnya pemeriksaan HIV;
9. SDM Puskesmas terbatas dan memegang program rangkap sehingga pengumpulan data untuk beberapa puskesmas tidak tepat waktu.

**c. Urusan Bidang Pekerjaan Umum**

Realisasi SPM Bidang Pekerjaan Umum tidak mencapai target 100% dikarenakan beberapa permasalahan yaitu:

1. Kurangnya data perencanaan pendukung dan tidak semua data dasar tersedia serta data cenderung kurang update;
2. Belum optimalnya system perencanaan penyediaan air minum dan terbatasnya pendanaan untuk penerapan SPM;
3. Keterbatasan sumber daya manusia perangkat daerah;
4. RAD AMPL belum dapat diimplementasikan mengingat sering terjadi perubahan kebijakan baik di pusat maupun daerah;
5. Seringnya berubah-ubah format laporan.

**d. Urusan Bidang Perumahan Rakyat**

Realisasi SPM Bidang Perumahan Rakyat tidak mencapai 100% dikarenakan beberapa permasalahan yaitu:

1. Terbatasnya jangkauan pendataan;
2. Terbatasnya data yang tersedia;
3. Terbatasnya alokasi anggaran yang diberikan;
4. Terbatasnya waktu yang tersedia di akhir tahun anggaran.

**e. Urusan Bidang Ketentraman dan Ketertiban**

Realisasi SPM Bidang Ketentraman dan Ketertiban mencapai 100%, namun masih ada beberapa permasalahan yang dihadapi dalam pencapaiannya, yaitu:

1. Tidak tersedianya data (tidak terdokumen secara baik) sejumlah kegiatan dilaksanakan tetapi tidak tercatat karena kurangnya sumber daya aparatur yang mampu mengoperasikan computer dengan baik dan mahir;
2. Belum adanya pemetaan daerah-daerah yang rawan bencana kebakaran;
3. Banyaknya jumlah tenaga honor Satpol PP dan Damkar sehingga anggaran yang da diperuntukan untuk memenuhi jasa tenaga honor;
4. Kondisi sarana prasarana masih perlu ditambah utamanya mobil operasional Satdalmas, Patroli dan Armada Damkar masih terdapat beberapa kecamatan yang belum memiliki Armada dan Penempatan personil sektor di kecamatan;
5. Kurangnya anggaran dalam mendukung program dan kegiatan;
6. Kurangnya sarana dan prasarana pendukung pelaksanaan tugas dan fungsi;
7. Lemahnya fungsi koordinasi dan sinergitas antara dinas/instansi terkait;
8. Tidak adanya hydran sumber air untuk pemadam kebakaran;
9. Kurangnya wilayah manajemen kebakaran yang mengakibatkan sulitnya pengendalian kebakaran di lokasi luar WMK;
10. Biaya pemeliharaan peralatan pemadam kebakaran masih terpusat di bagian keuangan daerah sehingga dalam pengurusan perbaikan menjadi terhambat;
11. Adanya pandemi covid-19.

### **f. Urusan Bidang Sosial**

Realisasi SPM Bidang Sosial mencapai 100%, namun masih ada beberapa permasalahan yang dihadapi yaitu:

1. Belum sempurnanya data base penyandang masalah kesejahteraan social (PMKS);
2. Terbatasnya kemampuan pembiayaan pemerintah yang diperuntukkan penanganan kesejahteraan social;
3. Terbatasnya pemahaman pelaksanaan tentang SOP Pelayanan Kesejahteraan Sosial;
4. Sarana dan prasarana pendukung pelayanan kurang memadai.

### **3. Evaluasi Capaian Tujuan Pembangunan Berkelanjutan/Sustainable Development Goals (TPB/SDGs)**

Dari hasil pengolahan data, terlihat bahwa Indikator TPB Kabupaten Maros yang telah dilaksanakan dan mencapai target adalah 43% atau sebanyak 87 indikator, dari total 201 indikator yang menjadi kewenangan pemerintah Kabupaten Maros. Sementara itu, sebanyak 24% (49 indikator) telah dilaksanakan, namun belum mencapai target. Sebanyak 5 indikator atau 3% dari total indikator TPB masih belum terlaksana dan belum mencapai target, serta sebanyak 30% atau 60 indikator belum/tidak memiliki data.

#### **2.2.3 Evaluasi Program dan Kegiatan RKPD Sampai Tahun Berjalan dan Realisasi RPJMD Tahun 2021**

##### **1. Evaluasi Pelaksanaan RPJMD Tahun 2021**

Berdasarkan rekapitulasi hasil monitoring pelaksanaan program dan kegiatan RKPD Tahun 2021 dan realisasi RPJMD Tahun 2021 yang bersumber dari hasil monitoring pelaksanaan Renja PERangkat Daerah Tahun 2021 dan realisasi Renstra Perangkat Daerah oleh masing-masing Perangkat Daerah serta laporan pertanggungjawaban APBD Akhir Tahun Anggaran 2021, maka rekapitulasi evaluasi terhadap pelaksanaan RPJMD Kabupaten Maros Tahun 2021 yang meliputi Evaluasi Pencapaian Indikator Utama (IKU) Tahun 2021 dan Indikator Kinerja Daerah Tahun 2021, secara umum disajikan pada tabel berikut.

Tabel 2.255  
Capaian Indikator Kinerja Utama (IKU) RPJMD Kabupaten Maros  
Tahun Pelaksanaan 2021

No	Indikator	Satuan	Realisasi 2020	2021		Perbandingan Target/Realisasi 2021	Keterangan
				Target	Realisasi		
1	2		3	4	5	6	7
1	Indeks Reformasi Birokrasi	Nilai Indeks	CC (50,20)	CC (50,20)	B (60,02)		
2	Nilai SAKIP	Nilai Level	B (62,59)	B (62,59)	B (63,16)		
3	Tingkat Kematangan Organisasi Perangkat Daerah		Sedang	Sedang			Belum ada data
4	Indeks Kepuasan Masyarakat	Nilai Indeks	B (3,25)	B (3,25)			Belum ada data
5	Indeks Pembangunan Manusia	Nilai Indeks	69,86	70,14	70,41	Melampaui	
6	Indeks Pendidikan	Nilai Indeks	62	62,5	63,26	Melampaui	
7	Indeks Kesehatan	Nilai Indeks	75,4	75,57	75,44	Tidak tercapai	
8	Indeks Kepuasan Masyarakat Terhadap Layanan Keagamaan	Nilai Indeks	B (3,25)	B (3,25)			Belum ada data
9	Tingkat Pengangguran Terbuka	Persen	6,28	5,76	6,3	Tidak tercapai	
10	Indeks Pembangunan Gender	Nilai Indeks	89,23	89,5	89,2	Tidak tercapai	
11	Inflasi	Persen	2,13	1,36	0,92	Melampaui	
12	Indeks Harga Konsumen	Nilai Indeks	104,94	105,54	107,92	Tidak tercapai	

## RENCANA KERJA PEMERINTAH KABUPATEN MAROS TAHUN 2023

No	Indikator	Satuan	Realisasi 2020	2021		Perbandingan Target/Realisasi 2021	Keterangan
				Target	Realisasi		
13	Tingkat Kepuasan Masyarakat Terhadap Pelayanan Dasar	Nilai Indeks	B (3,25)	B (3,25)			Belum ada data
14	Pertumbuhan Ekonomi	Persen	-10,87	-1,81	1,36	Melampaui	
15	Persentase Pertumbuhan Sektor Unggulan Daerah	Persen	1,61	1,84	5,35	Melampaui	Sektor pembentuk PDRB selain Industri Pengolahan dan Transportasi dan perdagangan
16	PDRB Per Kapita	Juta Rp/jiwa	52,28	47,76	47,88	Melampaui	
17	Angka kemiskinan	Persen	9,74	9,88	9,57	Melampaui	
18	Gini Rasio	Nilai Rasio	0,368	0,378	0.365	Melampaui	
19	Indeks Kualitas Layanan Infrastruktur	Nilai Indeks	B (3,25)	B (3,25)			Belum ada data
20	Indeks Kualitas Lingkungan Hidup	Nilai Indeks	61,79	63,54	67,33	Melampaui	
21	Indeks Kualitas Udara	Nilai Indeks	83,89	87,5	84,96	Tidak tercapai	
22	Indeks Kualitas Air	Nilai Indeks	45,45	50,1	56,37	Melampaui	
23	Indeks Kualitas Tutupan Lahan	Nilai Indeks	48,99	48,99	53,55	Melampaui	
24	Indeks Resiko Bencana	Nilai Indeks	147,24	138,41	141,87	Melampaui	
25	Indeks Ancaman Bencana	Nilai Indeks	21,05	19,58			Sementara perhitungan

Sumber : Bappelitbangda, data diolah, 2022

## RENCANA KERJA PEMERINTAH KABUPATEN MAROS TAHUN 2023

**Tabel 2.256**  
**Capaian Indikator Kinerja Kabupaten (IKK) RPJMD Kabupaten Maros**  
**Tahun Pelaksanaan 2021**

No	Bidang Urusan/Indikator	Realisasi 2020	2021		Perangkat Daerah	Perbandingan Target/Realisasi 2021	Perbandingan Capaian 2020/2021	Permasalahan
			Target	Realisasi				
1	2	3	4	5	6	7	8	9
<b>ASPEK PELAYANAN UMUM</b>								
<b>LAYANAN URUSAN WAJIB DASAR</b>								
<b>I</b>	<b>Pendidikan</b>							
1	Pendidikan Anak Usia Dini (PAUD)	53,23	57,55	72,06	Dinas Pendidikan dan Kebudayaan	Melampaui	Meningkat	
2	Angka Partisipasi Kasar (APK)	89,56	89,95	114,77	Dinas Pendidikan dan Kebudayaan	Melampaui	Meningkat	
3	Angka Pendidikan ditamatkan	57,53	57,7	52,89	Dinas Pendidikan dan Kebudayaan	Tidak tercapai	Menurun	
4	Angka Partisipasi Murni (APM) SD/MI/Paket A	93,67	93,76	106,54	Dinas Pendidikan dan Kebudayaan	Melampaui	Meningkat	
5	Angka Partisipasi Murni (APM) SMP/MTs/Paket B	74,57	78,27	108,66	Dinas Pendidikan dan Kebudayaan	Melampaui	Meningkat	
6	Angka Partisipasi Sekolah SD/MI/Paket A	100	100	106,54	Dinas Pendidikan dan Kebudayaan	Melampaui	Meningkat	
7	Angka Partisipasi Sekolah SMP/MTs/Paket B	46,12	45,98	108,66	Dinas Pendidikan dan Kebudayaan	Melampaui	Meningkat	
8	Angka Putus Sekolah (APS) SD/MI	0,29	0,26	0,47	Dinas Pendidikan dan Kebudayaan	Melampaui	Meningkat	
9	Angka Putus Sekolah (APS) SMP/MTs	0,11	0,1	0,28	Dinas Pendidikan dan	Melampaui	Meningkat	Terdapat murid SD yang pindah sekolah sebelum ujian, namun tetap terdaftar sebagai peserta
10	Angka Kelulusan (AL) SD/MI	99,69	99,92	98,16	Dinas Pendidikan dan Kebudayaan	Tidak tercapai	Menurun	ujian
11	Angka Kelulusan (AL) SMP/MTs	99,94	100	100,07	Dinas Pendidikan dan Kebudayaan	Melampaui	Meningkat	

## RENCANA KERJA PEMERINTAH KABUPATEN MAROS TAHUN 2023

No	Bidang Urusan/Indikator	Realisasi 2020	2021		Perangkat Daerah	Perbandingan Target/Realisasi 2021	Perbandingan Capaian 2020/2021	Permasalahan
			Target	Realisasi				
12	Angka Melanjutkan (AM) SD/MI Ke SMP/MTs	110,3	100	100	Dinas Pendidikan dan Kebudayaan	Tercapai	Menurun	
13	Angka Melanjutkan (AM) SMP/MTs ke SMA/SMK/MA	78,54	81,7	81,7	Dinas Pendidikan dan Kebudayaan	Tercapai	Meningkat	
14	Sekolah Pendidikan SD/MI Kondisi Bangunan Baik	96,23	96,58	63,33	Dinas Pendidikan dan Kebudayaan	Tidak tercapai	Menurun	
15	Sekolah Pendidikan SMP/MTs Kondisi Bangunan Baik	95,59	96,72	75,67	Dinas Pendidikan dan Kebudayaan	Tidak tercapai	Menurun	
16	Rasio Ketersediaan Sekolah/Penduduk Usia Sekolah Pendidikan Dasar	0,01	0,01	0,01	Dinas Pendidikan dan Kebudayaan	Tercapai	Tetap	
17	Rasio Guru/Murid Sekolah Pendidikan Dasar	0,08	0,07	0,06	Dinas Pendidikan dan Kebudayaan	Tidak tercapai	Menurun	
18	Rasio Guru/Murid Terhadap Murid Per Kelas rata-Rata	0,06	0,06	0,06	Dinas Pendidikan dan Kebudayaan	Tercapai	Tetap	
19	Angka Melek Huruf Penduduk Usia 15-24 Tahun Perempuan dan laki-Laki	99,96	99,89	99,89	Dinas Pendidikan dan Kebudayaan	Tercapai	Meningkat	
20	Penduduk Yang Berusia > 15 tahun Melek Huruf (Tidak Buta Aksara)	99,8	100	98,49	Dinas Pendidikan dan Kebudayaan	Tidak tercapai	Menurun	
21	Guru Yang Memenuhi Kualifikasi S1/D-IV	88,87	89,74	91,96	Dinas Pendidikan dan Kebudayaan	Melampaui	Meningkat	
<b>II</b>	<b>Kesehatan</b>							



## RENCANA KERJA PEMERINTAH KABUPATEN MAROS TAHUN 2023

No	Bidang Urusan/Indikator	Realisasi 2020	2021		Perangkat Daerah	Perbandingan Target/Realisasi 2021	Perbandingan Capaian 2020/2021	Permasalahan
			Target	Realisasi				
1	Angka Kematian bayi (AKB) Per 1000 Kelahiran Hidup	3,11	2,5	3,83	Dinas Kesehatan	Tidak Tercapai	Menurun	Terdapat Kematian Bayi (AKB) sebanyak 26 Orang (22 Neonatus dan 4 Post Neonatus), penyebab AKB tertinggi adalah BBLR dan Asfiksia, sehingga masih perlu peningkatan kapasitas tenaga terkait penanganan kegawatdaruratan maternal neonatal dan peningkatan kualitas ANC, meningkatkan kerjasama lintas program dan lintas sektor dan masih perlunya kelengkapan alat kesehatan serta sarana prasarana baik di FKTP dan Maupun di RS
2	Angka Kelangsungan Hidup bayi	996,89	997,49	996,17	Dinas Kesehatan	Tidak tercapai	Menurun	
3	Angka Kematian Balita Per 1000 Kelahiran Hidup	3,11	2,49	3,97	Dinas Kesehatan	Tidak Tercapai	Menurun	
4	Angka Kematian Neonatal Per 1000 Kelahiran Hidup	2,82	2,31	3,24	Dinas Kesehatan	Tidak Tercapai	Menurun	
5	Angka Kematian Ibu Per 100000 Kelahiran Hidup	56,49	53,09	73,56	Dinas Kesehatan	Tidak Tercapai	Menurun	
6	Rasio Posyandu Per Satuan Balita	11,99	13	13,8	Dinas Kesehatan	Melampaui	Meningkat	

## RENCANA KERJA PEMERINTAH KABUPATEN MAROS TAHUN 2023

No	Bidang Urusan/Indikator	Realisasi 2020	2021		Perangkat Daerah	Perbandingan Target/Realisasi 2021	Perbandingan Capaian 2020/2021	Permasalahan
			Target	Realisasi				
7	Rasio Puskesmas, Poliklinik, Pustu Per Satuan Penduduk	0,14	0,14	0,1	Dinas Kesehatan	Tidak tercapai	Menurun	Pertambahan penduduk tidak dibarengi dengan peningkatan jumlah Puskesmas, Poliklinik, dan Pustu
8	Rasio Rumah Sakit Per Satuan Penduduk	0,01	0,01	0,01	Dinas Kesehatan	Tercapai	Tetap	
9	Rasio Tenaga Medis Per Satuan penduduk	0,4	0,6	0,11	Dinas Kesehatan	Tidak tercapai	Menurun	Pertambahan penduduk tidak dibarengi dengan peningkatan jumlah tenaga medis
10	Cakupan Komplikasi Kebidanan Yang Ditangani	100	100	100	Dinas Kesehatan	Tercapai	Tetap	
11	Cakupan Pertolongan Persalinan Oleh Tenaga Kesehatan Yang memiliki Kompetensi Kebidanan	94,72	100	100	Dinas Kesehatan	Tercapai	Meningkat	
12	Cakupan Desa/Kelurahan Universal Child Immunization (UCI)	67,96	69,9	76,7	Dinas Kesehatan	Melampaui	Meningkat	
13	Cakupan Balita Gizi Buruk Yang Mendapat Perawatan	100	100	100	Dinas Kesehatan	Tercapai	Tetap	
14	Persentase Anak Usia 1 Tahun Yang Diimunisasi Campak	93,82	94,76	102,43	Dinas Kesehatan	Melampaui	Meningkat	
15	Non Polio AFP Rate Per 100.000 Penduduk	0,001	0,001	0,006	Dinas Kesehatan	Melampaui	Meningkat	

## RENCANA KERJA PEMERINTAH KABUPATEN MAROS TAHUN 2023

No	Bidang Urusan/Indikator	Realisasi 2020	2021		Perangkat Daerah	Perbandingan Target/Realisasi 2021	Perbandingan Capaian 2020/2021	Permasalahan
			Target	Realisasi				
16	Cakupan Balita Pneumonia Yang Ditangani	13,5	14,71	11,84	Dinas Kesehatan	Tidak tercapai	Menurun	kegiatan penemuan kasus pnemonia hanya dilakukan secara pasif yaitu dengan menunggu pasien datang ke puskesmas dan hanya melakukan penyuluhan saja di puskesmas tanpa melakukan deteksi dini/pencarian kasus pnemonia balita dimasyarakat.
17	Cakupan Penemuan dan Penanganan Penderita Penyakit TBC BTA	27,3	30,16	58,26	Dinas Kesehatan	Melampaui	Meningkat	
18	Tingkat Prevalensi Tuberklosis (Per 100.000 Penduduk)	116,46	112,65	55	Dinas Kesehatan	Melampaui	Meningkat	
19	Tingkat kematian Karena Tuberklosis (Per 100.000 Penduduk)	6,99	6,21	2,3	Dinas Kesehatan	Melampaui	Meningkat	
20	Proporsi jumlah Kasus Tuberklosis Yang Terdeteksi Dalam Program DOTS\	18,84	22,5	45,82	Dinas Kesehatan	Melampaui	Meningkat	
21	Proporsi Kasus Tuberklosis Yang Diobati dan Sembuh Dalam Program DOTS	18,84	22,5	45,82	Dinas Kesehatan	Melampaui	Meningkat	
22	Cakupan Penemuan dan Penanganan Penderita Penyakit DBD	100	100	100	Dinas Kesehatan	Tercapai	Tetap	

## RENCANA KERJA PEMERINTAH KABUPATEN MAROS TAHUN 2023

No	Bidang Urusan/Indikator	Realisasi 2020	2021		Perangkat Daerah	Perbandingan Target/Realisasi 2021	Perbandingan Capaian 2020/2021	Permasalahan
			Target	Realisasi				
23	Penderita Diare Yang Ditangani	39,62	44,76	23,73	Dinas Kesehatan	Tidak tercapai	Menurun	belum semua posyandu melaporkan penderita diare ke puskesmas setempat, masih ada masyarakat yang belum mau memeriksa kesehatan di fasyankes akibat pandemi
24	Angka Kejadian malaria	20	19,64	34,7	Dinas Kesehatan	Tidak tercapai	Menurun	
25	Proporsi Anak balita Yang Tidur Dengan Kelambu Berinsektisida	0	0	0,01	Dinas Kesehatan	Melampaui	Meningkat	
26	Proporsi Anak Balita Dengan Demam Yang Diobati Dengan Obat Anti Malaria Yang Tepat	100	100	100,43	Dinas Kesehatan	Melampaui	Meningkat	
27	Prevalensi HIV/AIDS (%) Dari Total Populasi	0,01	0	0,01	Dinas Kesehatan	Tidak tercapai	Tetap	Masih tingginya penularan HIV di Kab. Maros oleh karena peningkatan cakupan screening HIV pada kelompok masyarakat/populasi beresiko
28	Proporsi Jumlah Penduduk Usia 15-24 Tahun Yang memiliki Pengetahuan Komprehensif Tentang HIV/AIDS	7,11	7,67	5,86	Dinas Kesehatan	Tidak tercapai	Menurun	Belum semua kelompok umur dilakukan survei pengetahuan HIV sehingga target dan realisasi tidak tercapai. yang sudah dilakukan pada kelompok anak sekolah seperti SMP, SMA. diluar kelompok masyarakat yg belum

## RENCANA KERJA PEMERINTAH KABUPATEN MAROS TAHUN 2023

No	Bidang Urusan/Indikator	Realisasi 2020	2021		Perangkat Daerah	Perbandingan Target/Realisasi 2021	Perbandingan Capaian 2020/2021	Permasalahan
			Target	Realisasi				
								tersentuh seperti karangtaruna.
29	Cakupan Kunjungan Bayi	95,74	100	100,43	Dinas Kesehatan	Melampaui	Meningkat	
30	Cakupan Puskesmas	100	100	100	Dinas Kesehatan	Tercapai	Tetap	
31	Cakupan Pembantu Puskesmas	40,78	44,04	25,24	Dinas Kesehatan	Tidak tercapai	Menurun	Belum ada penambahan Jumlah Pembantu Puskesmas untuk di Tahun 2021, dimana diprioritaskan pada Penambahan Bangunan dan Permapungan Bangunan Puskesmas yang belum selesai
32	Cakupan Kunjungan Ibu Hamil K4	91,59	92,22	99,3	Dinas Kesehatan	Melampaui	Meningkat	

## RENCANA KERJA PEMERINTAH KABUPATEN MAROS TAHUN 2023

No	Bidang Urusan/Indikator	Realisasi 2020	2021		Perangkat Daerah	Perbandingan Target/Realisasi 2021	Perbandingan Capaian 2020/2021	Permasalahan
			Target	Realisasi				
33	Cakupan Pelayanan Nifas	99,93	100	99,97	Dinas Kesehatan	Tidak tercapai	Meningkat	Terdapat 2 ibu bersalin yang meninggal di masa nifas (AKI) dengan penyebab eklamsia post partum, masih adanya AKI di Kabupaten Maros ini memerlukan dukungan dari berbagai pihak khususnya dalam penanganan kasus emergency yang cepat dan tepat, deteksi dini komplikasi pada kehamilan, persalinan dan nifas perlu ditingkatkan, pemanfaatan BUKU KIA perlu di maksimalkan dengan dukungan lintas program dan lintas sektor
34	Cakupan Pemberian Makanan Pendamping ASI Pada Usia 6-24 Bulan Keluarga	91,48	92	100	Dinas Kesehatan	Melampaui	Meningkat	

## RENCANA KERJA PEMERINTAH KABUPATEN MAROS TAHUN 2023

No	Bidang Urusan/Indikator	Realisasi 2020	2021		Perangkat Daerah	Perbandingan Target/Realisasi 2021	Perbandingan Capaian 2020/2021	Permasalahan
			Target	Realisasi				
35	Cakupan penjangkaran Kesehatan siswa SD dan setingkat	91,48	92	50,72	Dinas Kesehatan	Tidak tercapai	Menurun	Cakupan penjangkaran kesehatan siswa SD tidak mencapai target disebabkan karna pada pelaksanaan kegiatan Penjangkaran siswa SD untuk TA 2020/2021 hanya terlaksana di 11 kecamatan (hanya dilakukan di 161 sekolah dari total 275 sekolah dasar) dengan persentase siswa yang dijaring 50,72%, hal ini disebabkan karna kondisi pandemi covid 19 membuat pembelajaran tatap muka dilakukan secara online ataupun pembelajaran tatap muka terbatas sehingga pada saat pelaksanaan kegiatan penjangkaran tidak semua siswa mendapatkan pelayanan kesehatan.
	Cakupan Desa/Kelurahan Mengalami KLB							
36	Yang Dilakukan Penyelidikan Epidomologi < 24 Jam	30	30	100	Dinas Kesehatan	Melampaui	Meningkat	
37	Cakupan Neonatus Dengan Komplikasi Yang Ditangani	80,15	82,7	100	Dinas Kesehatan	Melampaui	Meningkat	

## RENCANA KERJA PEMERINTAH KABUPATEN MAROS TAHUN 2023

No	Bidang Urusan/Indikator	Realisasi 2020	2021		Perangkat Daerah	Perbandingan Target/Realisasi 2021	Perbandingan Capaian 2020/2021	Permasalahan
			Target	Realisasi				
38	Cakupan Pelayanan Anak Balita	100	100	86,29	Dinas Kesehatan	Tidak tercapai	Menurun	Cakupan pelayanan anak balita tidak mencapai target disebabkan karena : 1. Performa posyandu menurun; 2. Pemberdayaan masyarakat dalam mendukung posyandu masih kurang; 3. Kurangnya dukungan lintas sektor; 4. Kurang maksimalnya kegiatan diposyandu; 5. Kondisi pandemi yang berdampak pada tidak maksimalnya pelayanan di posyandu
III	Pekerjaan Umum dan Penataan Ruang							
III.1	Pekerjaan Umum							
1	Proporsi Panjang jaringan jalan dalam kondisi baik	0,76	0,79	0,84	Dinas PUTRPP	Melampaui	Meningkat	
2	Rasio Panjang jalan dengan Jumlah Penduduk	0,0028	0,0027	0,0026	Dinas PUTRPP	Tidak tercapai	Menurun	Pertumbuhan jumlah penduduk tidak sebanding dengan penambahan jumlah jalan
3	Persentase Kawasan Pemukiman Yang Belum dapat Dilalui Roda 4	12,8	10,93	12,8	Dinas PUTRPP	Melampaui	Tetap	
4	Persentase Jalan Kabupaten Dalam Kondisi Baik (> 40 km/jam)	81,99	85,27	80,85	Dinas PUTRPP	Tidak tercapai	Menurun	



## RENCANA KERJA PEMERINTAH KABUPATEN MAROS TAHUN 2023

No	Bidang Urusan/Indikator	Realisasi 2020	2021		Perangkat Daerah	Perbandingan Target/Realisasi 2021	Perbandingan Capaian 2020/2021	Permasalahan
			Target	Realisasi				
5	Persentase Jalan Yang memiliki trotoar dan drainase/saluran pembuang air (min 1,5 m)	1,54	1,55	1,54	Dinas PUTRPP	Tidak tercapai	Tetap	Pembangunan drainase fokus ke lingkungan, bukan pada drainase jalan
6	Persentase sempadan jalan yang dipakai kaki lima atau bangunan liar	15,18	15,03	15,04	Dinas PUTRPP	Melampaui	Meningkat	
7	Persentase rumah tinggal bersanitasi	94,35	95,1	96,09	Dinas PUTRPP	Melampaui	Meningkat	Belum termasuk data dari Pamsimas
8	Persentase sempadan sungai yang dipakai bangunan liar	5,45	4,91	0	Dinas PUTRPP	Tidak tercapai	Menurun	Sempadan sungai merupakan kewenangan provinsi
9	Persentase bangunan turap di wilayah penghubung dan aliran sungai rawan longsor	18,16	21,79	25,08	Dinas PUTRPP	Melampaui	Meningkat	
10	Persentase irigasi kabupaten dalam kondisi baik	78,72	81,87	79,28	Dinas PUTRPP	Tidak tercapai	Meningkat	Refocusing anggaran
11	Rasio jaringan irigasi	0,004	0,004	0,004	Dinas PUTRPP	Tercapai	Tetap	
12	Persentase Penduduk berakses air minum	90,85	90,97	92,53	Dinas PUTRPP	Tercapai	Meningkat	
13	Proporsi rumah tangga dengan akses berkelanjutan terhadap air minum layak perkotaan dan perdesaan	65,64	67,1	67,86	Dinas PUTRPP	Tercapai	Meningkat	
14	Persentase areal kawasan kumuh	6,49	6,22	6,26	Dinas PUTRPP	Tidak tercapai	Menurun	Lokasi kegiatan tidak sesuai dengan lokasi kawasan kumuh pada SK Kumuh
15	Tersedianya Fasilitas pengurangan sampah di perkotaan	0,02	0,02	0,02	Dinas PUTRPP	Tercapai	Tetap	

## RENCANA KERJA PEMERINTAH KABUPATEN MAROS TAHUN 2023

No	Bidang Urusan/Indikator	Realisasi 2020	2021		Perangkat Daerah	Perbandingan Target/Realisasi 2021	Perbandingan Capaian 2020/2021	Permasalahan
			Target	Realisasi				
16	Rasio tempat pemakaman umum per satuan	0,002	0,16	0,002	Dinas PUTRPP	Tidak tercapai	Tetap	Tidak ada penambahan luas makam
17	Rasio Tempat ibadah per satuan penduduk	0,002	0,002	0,002	Dinas PUTRPP	Tercapai	Tetap	
III.2	<b>Penataan Ruang</b>							
1	Rasio Ruang terbuka hijau per satuan luas wilayah ber HPL/HGB	1,06	1,18	1,06	Dinas PUTRPP	Tidak tercapai	Tetap	
2	Luas RTH publik sebesar 20 % dari luas wilayah kota/kawasan perkotaan	2,17	2,45	0	Dinas PUTRPP	Tidak tercapai	Menurun	
3	Rasio Bangunan ber-IMB Per Satuan Bangunan	0,45	0,72	0,52	Dinas PUTRPP	Tidak tercapai	Meningkat	kurangnya pembangunan rumah/gedung/bangunan lainnya yang memerlukan IMB
4	Ruang Publik yang Berubah Peruntukannya	0	0	0	Dinas PUTRPP	Tercapai		
5	Ketaatan Terhadap RTRW	2,83	3,58	4,32	Dinas PUTRPP	Melampaui		
IV	<b>Perumahan dan Kawasan Permukiman</b>							
1	Rasio rumah layak huni	0,12	0,13	0,14	Dinas PKPLH	Melampaui	Meningkat	
2	Rasio Pemukiman layak huni	0,98	0,98	0,98	Dinas PKPLH	Tercapai	Tetap	
3	Cakupan ketersediaan rumah layak huni	53,47	54,6	58,01	Dinas PKPLH	Melampaui	Meningkat	
4	Cakupan layanan rumah layak huni yang terjangkau	6,95	8,89	8,45	Dinas PKPLH	Tidak tercapai	Meningkat	Biaya perbaikan rumah layak huni kisaran 35 -50 Juta rupiah per unit
5	Persentase pemukiman yang tertata	98,18	98,44	98,48	Dinas PKPLH	Melampaui	Meningkat	
6	Persentase lingkungan pemukiman kumuh	0,0626	0,0652	0,063	Dinas PKPLH	Melampaui	Meningkat	

## RENCANA KERJA PEMERINTAH KABUPATEN MAROS TAHUN 2023

No	Bidang Urusan/Indikator	Realisasi 2020	2021		Perangkat Daerah	Perbandingan Target/Realisasi 2021	Perbandingan Capaian 2020/2021	Permasalahan
			Target	Realisasi				
7	Persentase luasan pemukiman kumuh kawasan perkotaan	31,25	37,85	35,87	Dinas PKPLH	Tercapai	Meningkat	Luas areal kawasan kumuh bertambah berdasarkan SK Kumuh yang baru
8	Proporsi rumah tangga kumuh perkotaan	100	100	100	Dinas PKPLH	Tercapai	Tetap	
9	Cakupan lingkungan yang sehat dan aman didukung dengan PSU	50	55	100	Dinas PKPLH	Melampaui	meningkat	
V	Ketentraman, Ketertiban Umum, dan Perlindungan Masyarakat							
1	Tingkat penyelesaian pelanggaran K3 (ketertiban, ketentraman, keindahan)	100	100	100	Satpol PP dan Damkar	Tercapai	Tercapai	
2	Cakupan pelayanan bencana kebakaran kabupaten/kota	100	100	75,81	Satpol PP dan Damkar	Tidak tercapai	Menurun	Sarana dan prasarana yang masing kurang, sehingga tidak semua kecamatan dapat terlayani (mobil damkar kurang, APD tidak ada)
3	Tingkat waktu tanggap (response time rate ) daerah layanan wilayah manajemen kebakaran (WMK)	88	88,88	75,81	Satpol PP dan Damkar	Tidak tercapai	Menurun	Kejadian kebakaran sebanyak 62 kasus, sebanyak 47 yang ditangani sesuai response time. 15 tidak dapat ditangani karena lokasinya berada di kecamatan yang sulit dijangkau (Mallawa, Tompobulu, Cenrana, Maros Baru, Lau, Simbang, Mandai)

## RENCANA KERJA PEMERINTAH KABUPATEN MAROS TAHUN 2023

No	Bidang Urusan/Indikator	Realisasi 2020	2021		Perangkat Daerah	Perbandingan Target/Realisasi 2021	Perbandingan Capaian 2020/2021	Permasalahan
			Target	Realisasi				
4	Persentase Penegakan PERDA	100	100	100	Satpol PP dan Damkar	Tercapai	Tercapai	Jumlah PPNS masih sangat kurang, hanya sebanyak 5 orang. Selain itu ketersediaan mobil dalmas dan patroli sangat kurang
VI	Sosial							
1	Persentase PMKS yang memperoleh bantuan sosial	57,69	61,54	69,83	Dinas Sosial	Melampaui	Meningkat	
2	Persentase PMKS yang tertangani	57,69	61,54	69,83	Dinas Sosial	Melampaui	Meningkat	
3	Persentase PMKS Skala yang memperoleh bantuan sosial untuk pemenuhan kebutuhan dasar	57,69	61,54	69,83	Dinas Sosial	Melampaui	Meningkat	
4	Persentase panti sosial yang menerima program pemberdayaan sosial melalui kelompok usaha KUBE atau kelompok sosial ekonomi sejenis lainnya	53,33	60	57,14	Dinas Sosial	Melampaui	Meningkat	
5	Persentase panti sosial yang menyediakan sarana prasarana pelayanan kesehatan sosial	53,33	60	64,29	Dinas Sosial	Melampaui	Meningkat	
6	Persentase wahana kesejahteraan sosial berbasis masyarakat (WKBSM) yang menyediakan sarana prasarana pelayanan kesejahteraan sosial	33,33	50	33,33	Dinas Sosial	Tidak tercapai	Tetap	Kegiatan tidak dilaksanakan dikarenakan anggaran tidak terealisasi

## RENCANA KERJA PEMERINTAH KABUPATEN MAROS TAHUN 2023

No	Bidang Urusan/Indikator	Realisasi 2020	2021		Perangkat Daerah	Perbandingan Target/Realisasi 2021	Perbandingan Capaian 2020/2021	Permasalahan
			Target	Realisasi				
7	Persentase korban bencana yang menerima bantuan sosial selama masa tanggap darurat	100	100	100	Dinas Sosial	Tercapai	Tetap	
8	Persentase penyandang cacat fisik dan mental, serta lanjut usia tidak potensial yang telah menerima jaminan social	100	100	100	Dinas Sosial	Tercapai	Tetap	
<b>LAYANAN URUSAN WAJIB NON DASAR</b>								
<b>I</b>	<b>Tenaga Kerja</b>							
1	Angka Sengketa pengusaha-pekerja per Tahun	47,5	46,87	35,29	DPMPTSPK	Melampaui	Meningkat	
2	Besaran kasus yang diselesaikan dengan perjanjian bersama (PB)	66,77	68,75	78,57	DPMPTSPK	Melampaui	Meningkat	
3	Besaran pencari kerja yang terdaftar yang Ditempatkan	23,27	23,67	39,99	DPMPTSPK	Melampaui	Meningkat	
4	Keselamatan dan perlindungan	100	100	100	DPMPTSPK	Tercapai	Tetap	
5	Besaran pekerja/buruh yang menjadi peserta program jamsostek	78,3	81,26	70	DPMPTSPK	Tidak tercapai	Menurun	Jumlah peserta BPJS Ketenakerjaan sebanyak 14.000
6	Perselisihan buruh dan pengusaha terhadap kebijakan pemerintah daerah	100	100	100	DPMPTSPK	Tercapai	Tetap	Tidak ada kasus perseisihan
7	Besaran pemeriksaan perusahaan	84,38	84,42	98,04	DPMPTSPK	Melampaui	Meningkat	
8	Besaran tenaga kerja yang mendapatkan pelatihan berbasis kompetensi	36,49	39,97	70	DPMPTSPK	Melampaui	Meningkat	

## RENCANA KERJA PEMERINTAH KABUPATEN MAROS TAHUN 2023

No	Bidang Urusan/Indikator	Realisasi 2020	2021		Perangkat Daerah	Perbandingan Target/Realisasi 2021	Perbandingan Capaian 2020/2021	Permasalahan
			Target	Realisasi				
9	Besaran tenaga kerja yang mendapatkan pelatihan berbasis masyarakat	69	69,66	69	DPMPTSPK	Tidak tercapai	Tetap	Tidak ada pendaftar untuk pelatihan berbasis masyarakat
10	Besaran tenaga kerja yang mendapatkan pelatihan berbasis kewirausahaan	60	61,71	60	DPMPTSPK	Tidak tercapai	Tetap	Tidak ada pendaftar untuk pelatihan berbasis masyarakat
11	Rasio lulusan S1/S2/S3	0,05	0,05	0,05	DPMPTSPK	Tercapai	Tetap	
II	Pemberdayaan Perempuan dan Perlindungan Anak							
1	Persentase partisipasi perempuan di lembaga pemerintah	18,06	21,73	18,47	DP3A Dalduk KB	Tidak tercapai	Meningkat	
2	Proporsi kursi yang diduduki perempuan di DPRD	25,71	25,71	48,57	DP3A Dalduk KB	Melampaui	Meningkat	
3	Partisipasi perempuan di lembaga swasta	81,94	80,44	81,53	DP3A Dalduk KB	Melampaui	Menurun	
4	Rasio KDRT	0	0	0	DP3A Dalduk KB	Tercapai	Tetap	Tidak ada laporan kasus KDRT
5	Persentase jumlah tenaga kerja di bawah umur	0	0	0	DP3A Dalduk KB	Tercapai	Tetap	Tidak ada tenaga kerja di bawah umur
6	Partisipasi Angkatan Kerja Perempuan	43,63	44,54	43,63	DP3A Dalduk KB	Tidak tercapai	Tetap	Banyak pekerja perempuan yang dirumahkan dan PHK akibat pandemi COVID-19

## RENCANA KERJA PEMERINTAH KABUPATEN MAROS TAHUN 2023

No	Bidang Urusan/Indikator	Realisasi 2020	2021		Perangkat Daerah	Perbandingan Target/Realisasi 2021	Perbandingan Capaian 2020/2021	Permasalahan
			Target	Realisasi				
7	Cakupan perempuan dan anak korban kekerasan yang mendapatkan penanganan pengaduan oleh petugas terlatih dalam unit pelayanan terpadu	100	100	100	DP3A Dalduk KB	Tercapai	Tetap	
8	Cakupan perempuan dan anak korban kekerasan yang mendapatkan layanan kesehatan oleh tenaga kesehatan terlatih di puskesmas mampu tatalaksana KtP/A dan PPT/PKT di rumah sakit	100	100	100	DP3A Dalduk KB	Tercapai	Tetap	
9	Cakupan layanan rehabilitasi sosial yang diberikan petugas rehabilitasi sosial terlatih bagi perempuan dan anak korban kekerasan di dalam unit pelayanan terpadu	100	100	100	DP3A Dalduk KB	Tercapai	Tetap	
10	Cakupan penegakan hukum dari tingkat penyidikan sampai dengan putusan pengadilan atas kasus-kasus kekerasan terhadap perempuan dan anak	87,5	100	100	DP3A Dalduk KB	Tercapai	Meningkat	
11	Cakupan perempuan dan anak korban kekerasan yang mendapatkan layanan bantuan hukum	100	100	100	DP3A Dalduk KB	Tercapai	Tetap	
12	Cakupan layanan pemulangan bagi perempuan dan anak korban kekerasan	100	100	100	DP3A Dalduk KB	Tercapai	Tetap	

## RENCANA KERJA PEMERINTAH KABUPATEN MAROS TAHUN 2023

No	Bidang Urusan/Indikator	Realisasi 2020	2021		Perangkat Daerah	Perbandingan Target/Realisasi 2021	Perbandingan Capaian 2020/2021	Permasalahan
			Target	Realisasi				
13	Cakupan layanan reintegrasi sosial bagi perempuan dan anak korban kekerasan	100	100	100	DP3A Dalduk KB	Tercapai	Tetap	
14	Rasio APM perempuan/laki-laki di SD	1	1,01	0,99	DP3A Dalduk KB	Tidak tercapai	Menurun	
15	Rasio APM perempuan/lai-laki di SMP	1,09	1,1	1,03	Dinas P3AP2KB	Tidak tercapai	menurun	
16	Rasio melek huruf perempuan terhadap laki-laki pada kelompok usia 15-24 tahun	1	1,02	1	Dinas P3AP2KB	Tidak tercapai	Tetap	
<b>III</b>	<b>Pangan</b>							
1	Ketersediaan pangan utama	42.703,37	43.264,72	38,95	DPKP	Tercapai	meningkat	Salah penentuan target, target ditetapkan berdasarkan ketersediaan produksi
2	Ketersediaan energi dan protein per kapita	165.996,00	167.282,92	0	DPKP	Tidak tercapai	Menurun	Tidak ada data, diharapkan untuk melakukan perhitungan
<b>IV</b>	<b>Pertanahan</b>							
1	Persentase luas lahan bersertifikat	14,7	17,99	20,3	Dinas PKPLH	Melampaui	Meningkat	
2	Penyelesaian kasus tanah negara	100	100	100	Dinas PKPLH	Tercapai	Tetap	
3	Penyelesaian izin lokasi	100	100	100	Dinas PKPLH	Tercapai	Tetap	
<b>V</b>	<b>Lingkungan Hidup</b>							
1	Tersedianya dokumen RPPLH Kabupaten	Tidak ada	Tidak ada	Tidak ada	Dinas PKPLH	Tercapai	Tetap	
2	Terintegrasinya RPPLH dalam rencana pemabngunan kabupaten/kota	Tidak ada	Tidak ada	Tidak ada	Dinas PKPLH	Tercapai	Tetap	
3	Terselenggaranya KLHS untuk K/R/P Tingkat daerah	ada	ada	ada	Dinas PKPLH	Tercapai	Tetap	



## RENCANA KERJA PEMERINTAH KABUPATEN MAROS TAHUN 2023

No	Bidang Urusan/Indikator	Realisasi 2020	2021		Perangkat Daerah	Perbandingan Target/Realisasi 2021	Perbandingan Capaian 2020/2021	Permasalahan
			Target	Realisasi				
4	Hasil pengukuran indeks kualitas air	50	50,1	56,37	Dinas PKPLH	Melampaui	Meningkat	
5	Hasil pengukuran indeks kaulitas tutupan udara	83,89	84	84,96	Dinas PKPLH	Melampaui	Meningkat	
6	Hasil pengukuran indeks kualitas tutupan lahan	48,99	48,99	53,55	Dinas PKPLH	Melampaui	Meningkat	
7	Pembinaan dan pengawasan terkait ketaatan penanggung jawab usaha dan/atau kegiatan yang diawasi ketaatannya terhadap izin lingkungan, izin PPLH dan PUU LH di terbitkan oleh pemerintah daerah kabupaten/kota	100	100	100	Dinas PKPLH	Tercapai	Tetap	
8	Peningkatan kapasitas dan sarana prasarana pejabat pengawas daerah (PPLHD) di kabupaten/kota	1	1	1	Dinas PKPLH	Tercapai	Tetap	
9	Terlaksana pemberian penghargaan lingkungan hidup	ada	ada	ada	Dinas PKPLH	Tercapai	Tetap	
10	Pengaduan masyarakat terkait izin lingkungan, izin PPLH dan PUU LH yang diterbitkan oelh pemerintah daerah kabupaten, lokasi usaha dan dampak lintas kabupaten/kota yang ditangani	100	100	100	Dinas PKPLH	Tercapai	Tetap	
11	Timbulan sampah yang ditangani	90,31	91,27	63,09	Dinas PKPLH	Tidak tercapai	Menurun	penanganan timbulan sampah hanya maksimal di wilayah perkotaan, penanganan di wilayah yang jauh dari kota sangat kecil

## RENCANA KERJA PEMERINTAH KABUPATEN MAROS TAHUN 2023

No	Bidang Urusan/Indikator	Realisasi 2020	2021		Perangkat Daerah	Perbandingan Target/Realisasi 2021	Perbandingan Capaian 2020/2021	Permasalahan
			Target	Realisasi				
12	Persentase jumlah sampah yang berkurang melalui 3 R	0,43	0,45	0,5	Dinas PKPLH	Melampaui	Meningkat	
13	Persentase cakupan area pelayanan	12,69	13,2	55	Dinas PKPLH	Melampaui	Meningkat	
14	Persentase jumlah sampah yang tertangani	9,03	9,13	63,09	Dinas PKPLH	Melampaui	Meningkat	
15	Operasionalisasi TPA/TPST/SPA di kabupaten/kota	89,79	89,79	89,79	Dinas PKPLH	Tercapai	Tetap	Tidak ada penilaian pada tahun 2021
16	Persentase izin pengelolaan sampah oleh swasta yang diterbitkan	0	0	0	Dinas PKPLH	Tercapai	Tetap	Tidak ada lembaga swasta yang mengajukan izin pengelolaan sampah
17	Persentase pengelolaan sampah oleh swasta yang taat terhadap peraturan perundang-undangan	0	0	0	Dinas PKPLH	Tercapai	Tetap	
VI	Administrasi Kependudukan dan Pencacatan Sipil							
1	Rasio penduduk ber KTP per satuan penduduk	0,86	0,88	0,96	Disdukcapil	Melampaui	Meningkat	
2	Rasio bayi berakte lahir	0,91	0,97	0,99	Disdukcapil	Tercapai	Meningkat	
3	Rasio pasangan berakte nikah	0,53	0,79	0,32	Disdukcapil	Tidak Tercapai	Menurun	Banyaknya pernikahan siri, sehingga databtidak terdaftar pada Disdukcapil
4	Ketersediaan database kependudukan skala kabupaten	ada	ada	ada	Disdukcapil	Tercapai	Tetap	
5	Penerapan KTP nasional berbasis NIK	Ada	Ada	ada	Disdukcapil	Tercapai	Tetap	
6	Cakupan penerbitan Kartu tanda Penduduk KTP	88,58	88,73	99,8	Disdukcapil	Melampaui	Meningkat	

## RENCANA KERJA PEMERINTAH KABUPATEN MAROS TAHUN 2023

No	Bidang Urusan/Indikator	Realisasi 2020	2021		Perangkat Daerah	Perbandingan Target/Realisasi 2021	Perbandingan Capaian 2020/2021	Permasalahan
			Target	Realisasi				
7	Cakupan penertiban akta kelahiran	83,39	85,68	87,13	Disdukcapil	Melampaui	Meningkat	
VII	Pemberdayaan Masyarakat dan Desa							
1	Cakupan sarana prasarana perkantoran pemerintahan desa yang baik	86,25	93,75	87	Dinas PMD	Tidak tercapai	Meningkat	Rehabilitasi sarana prasarana kantor desa pada tahun 2021 hanya 1 Kantor Desa, yang lain masih kelanjutan dari tahun 2020, sehingga sudah tercatat di tahun 2020 sebagai sarana prasarana perkantoran desa kondisi baik
2	Rata-rata jumlah kelompok binaan lembaga pemberdayaan masyarakat	1	1	1	Dinas PMD	Tercapai	Tetap	
3	Rata-rata jumlah kelompok binaan PKK	9,58	9,58	14,17	Dinas PMD	Melampaui	Meningkat	
4	Persentase LSM Aktif	100	100	100	Dinas PMD	Tercapai	Tetap	
5	Persentase LPM berprestasi	17,48	17,78	17,48	Dinas PMD	Tidak Tercapai	Tetap	Tidak ada penilaian pada tahun 2021
6	Persentase PKK Aktif	100	100	100	Dinas PMD	Tercapai	Tetap	
7	Persentase posyandu aktif	100	100	100	Dinas PMD	Tercapai	Tetap	
VIII	Pengendalian Penduduk dan Keluarga Berencana							
1	Laju pertumbuhan penduduk	2,05	1,35	1,99	DP3A Dalduk KB	Tidak tercapai	Meningkat	
2	Total Fertility Rate (TFR)	2,37	2,35	2,11	DP3A Dalduk KB	Melampaui	Meningkat	
3	Persentase perangkat daerah (dinas/badan) yang berperan aktif dalam pembangunan daerah melalui kampung KB	22,22	28,21	22,22	DP3A Dalduk KB	Tidak tercapai	Tetap	Kurangnya sosialisasi dari DPPKB sehingga komitmen PD masih

## RENCANA KERJA PEMERINTAH KABUPATEN MAROS TAHUN 2023

No	Bidang Urusan/Indikator	Realisasi 2020	2021		Perangkat Daerah	Perbandingan Target/Realisasi 2021	Perbandingan Capaian 2020/2021	Permasalahan
			Target	Realisasi				
								kurang untuk berperan aktif dalam kampung KB
4	Persentase perangkat daerah (Dinas/Badan) yang menyusun dan memanfaatkan rencana induk pengendalian penduduk	24,44	30,77	0	DP3A Dalduk KB	Tidak tercapai	Menurun	Refocusing anggaran, tetapi diprogramkan kembali pada tahun 2022
5	Jumlah kebijakan (peraturan daerah/peraturan kepala daerah) yang mengatur tentang pengendalian kuantitas dan kualitas penduduk	1	1	1	DP3A Dalduk KB	Tercapai	Tetap	Grand design penduduk, Lokus Stunting, Kampung KB, Poktan belum memiliki PERDA/PERBUP
6	Jumlah sektor yang menyepakati dan memanfaatkan data profil (parameter dan proyeksi penduduk) untuk perencanaan dan pelaksanaan program pembangunan	7	7	7	DP3A Dalduk KB	Tercapai	Tetap	
	Jumlah kerjasama penyelenggaraan pendidikan non formal dan informal yang							
7	melakukan pendidikan kependudukan	14	14	14	DP3A Dalduk KB	Tercapai	Tetap	
8	Rata-rata jumlah anak per keluarga	1,53	1,51	0,97	DP3A Dalduk KB	Melampaui	Meningkat	
9	Rasio akseptor KB	70,05	73,27	71,13	DP3A Dalduk KB	Tidak tercapai	Meningkat	Kurangnya kegiatan sosialisasi/penyuluhan pada tahun 2021 akibat Covid 19

## RENCANA KERJA PEMERINTAH KABUPATEN MAROS TAHUN 2023

No	Bidang Urusan/Indikator	Realisasi 2020	2021		Perangkat Daerah	Perbandingan Target/Realisasi 2021	Perbandingan Capaian 2020/2021	Permasalahan
			Target	Realisasi				
10	Angka pemakaian kontrasepsi/CPR bagi perempuan menikah usia 15-49 tahun	69,46	71,57	69,91	DP3A Dalduk KB	Tidak tercapai	Meningkat	
11	Angka kelahiran remaja (perempuan usia 15-19 tahun) per 1.000 perempuan usia 15-19 tahun (ASFR 15-19) tahun	131,67	175,4	24,92	DP3A Dalduk KB	Melampaui	Meningkat	
12	Cakupan pasangan usia Subur (PUS) yang istrinya dibawah 20 tahun	0,51	0,38	21,26	DP3A Dalduk KB	Tidak tercapai	Menurun	
13	Cakupan PUS yang ingin ber KB tidak terpenuhi (unmet need)	14,08	12,58	14,43	DP3A Dalduk KB	Tidak tercapai	Menurun	Tingkat PUS masih kurang untuk menggunakan KB
14	Persentase penggunaan kontrasepsi jangka panjang (MKJP)	26,02	28,71	23,55	DP3A Dalduk KB	Tidak tercapai	Menurun	Akibat pandemi pelayanan terhadap masyarakat terhambat
15	Persentase tingkat keberlangsungan pemakaian kontrasepsi	43,6	43,3	42,3	DP3A Dalduk KB	Tidak tercapai	Menurun	
16	Cakupan anggota bina keluarga balita (BKB) Ber-KB	18,29	19,45	19,75	DP3A Dalduk KB	Melampaui	Meningkat	
17	Cakupan anggota bina keluarga remaja (BKR) ber KB	12,77	15,1	12,31	DP3A Dalduk KB	Tidak tercapai	Menurun	
18	Cakupan bina keluarga lansia (BKL) ber-KB	5,56	5,86	3,71	DP3A Dalduk KB	Tidak tercapai	Menurun	
19	Pusat pelayanan keluarga sejahtera (PPKS) di setiap kecamatan	50	57,14	28,57	DP3A Dalduk KB	Tidak tercapai	Menurun	
20	Cakupan remaja dalam pusat informasi dan konseling remaja/mahasiswa	45,38	45,65	757,14	DP3A Dalduk KB	Melampaui	Meningkat	

## RENCANA KERJA PEMERINTAH KABUPATEN MAROS TAHUN 2023

No	Bidang Urusan/Indikator	Realisasi 2020	2021		Perangkat Daerah	Perbandingan Target/Realisasi 2021	Perbandingan Capaian 2020/2021	Permasalahan
			Target	Realisasi				
21	Cakupan PKB/PLKB yang didayagunakan perangkat daerah KB untuk perencanaan dan pelaksanaan pembangunan daerah bidang pengendalian penduduk	100	100	100	DP3A Dalduk KB	Tercapai	Tetap	
22	Cakupan PUS peserta KB anggota usaha peningkatan pendapatan keluarga sejahtera (UPPKS) yang ber KB mandiri	68,41	70,02	73,66	DP3A Dalduk KB	Melampaui	Meningkat	
23	Rasio petugas pembantu pembina KB desa (PPKBD) setiap desa/kelurahan	100	100	100	DP3A Dalduk KB	Tercapai	Tetap	
	Cakupan ketersediaan dan distribusi alat dan obat kontrasepsi untuk memenuhi							
24	permintaan masyarakat	66,56	70,14	27,6	DP3A Dalduk KB	Tidak tercapai	Menurun	
25	Persentase faskers dan jejaringnya (diseluruh tingkat wilayah) yang bekerjasama dengan BPJS dan memberikan pelayanan KBKR sesuai dengan standarisasi permintaan masyarakat	84	88	100	DP3A Dalduk KB	Melampaui	Meningkat	
26	Cakupan penyediaan informasi data mikro keluarga di setiap desa	100	100	100	DP3A Dalduk KB	Tercapai	Tetap	
27	Cakupan kelompok kegiatan yang melakukan pembinaan keluarga melalui 8 fungsi keluarga	100	100	100	DP3A Dalduk KB	Tercapai	Tetap	

## RENCANA KERJA PEMERINTAH KABUPATEN MAROS TAHUN 2023

No	Bidang Urusan/Indikator	Realisasi 2020	2021		Perangkat Daerah	Perbandingan Target/Realisasi 2021	Perbandingan Capaian 2020/2021	Permasalahan
			Target	Realisasi				
28	Cakupan keluarga yang mempunyai balita dan anak yang memahami dan melaksanakan pengasuhan dan pembinaan tumbuh kembang anak	15,36	15,36	2,44	DP3A Dalduk KB	Tidak tercapai	Menurun	
29	Rata-rata usia kawin pertama	27,61	28,12	30,96	DP3A Dalduk KB	Melampaui	Meningkat	
30	Persentase pembiayaan program kependudukan, keluarga berencana dan pembangunan keluarga melalui APBD dan APBDes	0,91	1,06	1,56	DP3A Dalduk KB	Melampaui	Meningkat	
<b>IX</b>	<b>Perhubungan</b>							
1	Jumlah arus penumpang angkutan umum	1.797.772,00	1.797.772,00	1.799.307	Dinas PUTRPP	Tercapai	Meningkat	Kondisi arus penumpang bandara belum membaik akibat adanya PPKM dan pemberlakuan tes PCR bagi penumpang bandara
2	Rasio ijin trayek	0	0	0	Dinas PUTRPP	Tercapai	Tetap	
3	Jumlah uji kir angkutan umum	0	0	0	Dinas PUTRPP	Tercapai	Tetap	
4	Jumlah pelabuhan laut/udara/terminal bis	1	1	1	Dinas PUTRPP	Tercapai	Tetap	
5	Persentase layanan angkutan darat	11	15	11	Dinas PUTRPP	Tidak tercapai	Tetap	
6	Persentase kepemilikan KIR angkutan umum	100	100	100	Dinas PUTRPP	Tidak tercapai	Tetap	
7	Pemasangan rambu-rambu	75	80	211	Dinas PUTRPP	Melampaui	Tetap	
8	Rasio panjang jalan per jumlah kendaraan	0,02	0,02	0,02	Dinas PUTRPP	Tercapai	Tetap	
9	Jumlah orang yang terangkut angkutan umum	1.797.572,00	1.627.804,55	1.799.307	Dinas PUTRPP	Tercapai	Meningkat	Kondisi arus penumpang bandara belum membaik akibat adanya PPKM dan

## RENCANA KERJA PEMERINTAH KABUPATEN MAROS TAHUN 2023

No	Bidang Urusan/Indikator	Realisasi 2020	2021		Perangkat Daerah	Perbandingan Target/Realisasi 2021	Perbandingan Capaian 2020/2021	Permasalahan
			Target	Realisasi				
								pemberlakuakn tes PCR bagi penumpang bandara
10	Jumlah barang yang terangkut angkutan umum	143.614.484,99	170.452.028,48	65.915.400	Dinas PUTRPP	Tidak Tercapai	Menurun	Jumlah barang terangkut angkutan darat menurun cukup banyak
11	Jumlah orang melalui dermaga/bandara/terminal per tahun	1.797.772,00	1.627.804,55	1.799.307	Dinas PUTRPP	Tercapai	Meningkat	Kondisi arus penumpang bandara belum membaik akibat adanya PPKM dan pemberlakuakn tes PCR bagi penumpang bandara
12	Jumlah barang melalui dermaga/bandara/terminal per tahun	143.614.595,99	170.452.028,48	65.915.400	Dinas PUTRPP	Tercapai	Meningkat	Kondisi arus penumpang bandara belum membaik akibat adanya PPKM dan pemberlakuakn tes PCR bagi penumpang bandara
X	<b>Komunikasi dan Informatika</b>							
1	Cakupan pengembangan dan pemberdayaan kelompok informasi masyarakat di tingkat kecamatan	100	100	100	Dinas Kominfo	Tercapai	Tetap	
2	Cakupan layanan telekomunikasi	77,74	80,55	80,55	Dinas Kominfo	Tercapai	Meningkat	
3	Persentase penduduk yang menggunakan HP/Telepon	71,18	79,79	83,57	Dinas Kominfo	Melampaui	Meningkat	
4	Proporsi rumah tangga dengan akses internet	0,59	0,56	0,56	Dinas Kominfo	Tercapai	Menurun	
5	Proporsi rumah tangga yang memiliki komputer pribadi	0,86	0,89	0,89	Dinas Kominfo	Tercapai	Meningkat	
XI	<b>Koperasi, Usaha Kecil dan Menengah</b>							



## RENCANA KERJA PEMERINTAH KABUPATEN MAROS TAHUN 2023

No	Bidang Urusan/Indikator	Realisasi 2020	2021		Perangkat Daerah	Perbandingan Target/Realisasi 2021	Perbandingan Capaian 2020/2021	Permasalahan
			Target	Realisasi				
1	Persentase koperasi aktif	69,71	70,34	69,12	Dinas Kopurindag	Tidak tercapai	Menurun	Jumlah koperasi bertambah, sedangkan jumlah koperasi aktif tidak bertambah
2	Persentase UKM non BPR/LKM Aktif	100	100	100	Dinas Kopurindag	Tercapai	Tetap	
3	Persentase Usaha Mikro dan Kecil	100	100	98,66	Dinas Kopurindag	Tidak tercapai	Menurun	Jumlah usaha menengah bertambah
<b>XII</b>	<b>Penanaman Modal</b>							
1	Jumlah investor berskala nasional (PMDN/PMA)	35	41,55	134	Dinas PMPTSP dan Tenaga Kerja	Melampaui	Meningkat	
2	Jumlah nilai investasi berskala nasional (PMDN/PMA)	5.674.866,40	6.359.096,80	4.858.384,57	Dinas PMPTSP dan Tenaga Kerja	Tidak tercapai	Menurun	Akibat pandemi, investor baru menanamkan dengan jumlah investasi yang kecil, sedangkan investor yang sudah menanamkan investasinya, melakukan penarikan investasi untuk menghindari kerugian
3	Rasio daya serap tenaga kerja	8,22	8,31	9,54	Dinas PMPTSP dan Tenaga Kerja	Melampaui	Meningkat	
4	Kenaikan/penurunan nilai realisasi PMDN (Milyar rupiah)	12	12,06	-14,39	Dinas PMPTSP dan Tenaga Kerja	Tidak tercapai	Menurun	Akibat pandemi, investor baru menanamkan dengan jumlah investasi yang kecil, sedangkan investor yang sudah menanamkan investasinya, melakukan penarikan investasi untuk menghindari kerugian
<b>XIII</b>	<b>Pemuda dan Olahraga</b>							
1	Persentase organisasi pemuda yang aktif	100	100	100	Dinas Parpora	Tercapai	Tetap	

## RENCANA KERJA PEMERINTAH KABUPATEN MAROS TAHUN 2023

No	Bidang Urusan/Indikator	Realisasi 2020	2021		Perangkat Daerah	Perbandingan Target/Realisasi 2021	Perbandingan Capaian 2020/2021	Permasalahan
			Target	Realisasi				
2	Persentase wirausaha muda	8,58	9,01	9,01	Dinas Parpora	Tercapai	Meningkat	
3	Cakupan pembinaan olahraga	100	100	100	Dinas Parpora	Tercapai	Tetap	
4	Cakupan pelatih yang bersertifikasi	100	100	100	Dinas Parpora	Tercapai	Tetap	
5	Cakupan pembinaan atlet muda	10,61	10,85	11,08	Dinas Parpora	Melampaui	Meningkat	
6	Jumlah atlet berprestasi	35	37	43	Dinas Parpora	Melampaui	Meningkat	
7	Jumlah prestasi olahraga	29,63	33,33	35,71	Dinas Parpora	Melampaui	Meningkat	
<b>XIV</b>	<b>Statistik</b>							
1	Tersedianya sistem data dan statistik yang terintegrasi	ada	ada	ada	Dinas Kominfo	Tercapai	Tetap	
2	Buku " kabupaten dalam angka "	ada	ada	ada	Dinas Kominfo	Tercapai	Tetap	
3	Buku " PDRB "	ada	ada	ada	Dinas Kominfo	Tercapai	Tetap	
<b>XV</b>	<b>Persandian</b>							
1	Persentase perangkat daerah yang telah menggunakan sandi dalam komunikasi perangkat daerah	100	100	100	Dinas Kominfo	Tercapai	Tetap	
<b>XVI</b>	<b>Kebudayaan</b>							
1	Penyelenggaraan festival seni dan budaya	0	1	4	Dinas Pendidikan dan Kebudayaan	Melampaui	Meningkat	
2	Benda, Situs dan Kawasan cagar budaya yang dilestarikan	38,2	44,21	45,5	Dinas Pendidikan dan Kebudayaan	Melampaui	Meningkat	
3	Jumlah karya budaya yang direvitalisasi dan inventarisasi	4	5	4	Dinas Pendidikan dan Kebudayaan	Tidak tercapai	Tetap	tidak ada kegiatan revitalisasi dan inventarisasi karya budaya
4	Jumlah cagar budaya yang dikelola secara terpadu	83	88	93	Dinas Pendidikan dan Kebudayaan	Melampaui	Meningkat	
<b>XVII</b>	<b>Perpustakaan</b>							

## RENCANA KERJA PEMERINTAH KABUPATEN MAROS TAHUN 2023

No	Bidang Urusan/Indikator	Realisasi 2020	2021		Perangkat Daerah	Perbandingan Target/Realisasi 2021	Perbandingan Capaian 2020/2021	Permasalahan
			Target	Realisasi				
1	Jumlah pengunjung perpustakaan per tahun	0,08	0,09	0,11	Dinas Perpustakaan dan Kearsipan	Melampaui	Meningkat	
2	Koleksi buku yang tersedia di perpustakaan daerah	0,41	0,48	0,36	Dinas Perpustakaan dan Kearsipan	Tidak Tercapai	Menurun	Anggaran terbatas, tidak dapat mencapai jumlah judul buku sesuai aturan perpusnas
3	Rasio perpustakaan per satuan penduduk	0,96	0,95	0,99	Dinas Perpustakaan dan Kearsipan	Melampaui	Meningkat	
4	Jumlah rata-rata pengunjung perpustakaan/tahun	67,05	70,92	89,47	Dinas Perpustakaan dan Kearsipan	Melampaui	Meningkat	
5	Jumlah koleksi buku perpustakaan	14.606	19.606	14.911	Dinas Perpustakaan dan Kearsipan	Tidak tercapai	Meningkat	Anggaran terbatas, tidak dapat mencapai jumlah buku sesuai aturan perpusnas
6	Jumlah pustakawan, tenaga teknis dan penilai yang memiliki sertifikat	100	100	85,71	Dinas Perpustakaan dan Kearsipan	Tidak tercapai	Menurun	Jumlah Fungsional pustakawan terbatas, memerlukan penambahan fungsional pustakawan
<b>XVIII</b>	<b>Kearsipan</b>							
1	Persentase perangkat daerah yang mengelola arsip secara baku	100	100	100	Dinas Perpustakaan dan Kearsipan	Tercapai	Tetap	
2	Peningkatan SDM pengelola kearsipan	5	5	0	Dinas Perpustakaan dan Kearsipan	Tidak tercapai	Menurun	Anggaran tidak realisasi
<b>LAYANAN URUSAN PILIHAN</b>								
<b>I</b>	<b>Pariwisata</b>							
1	Kunjungan wisata	43,78	43,78	60,93	Dinas Parpora	Melampaui	Meningkat	Catatan : target kunjungan diturunkan
2	Lama kunjungan wisata	1	1	1	Dinas Parpora	Tercapai	Tetap	
3	PAD Sektor Pariwisata	2,18	2,22	2,02	Dinas Parpora	Tidak tercapai	Menurun	berjalan dengan normal
<b>II</b>	<b>Pertanian</b>							

## RENCANA KERJA PEMERINTAH KABUPATEN MAROS TAHUN 2023

No	Bidang Urusan/Indikator	Realisasi 2020	2021		Perangkat Daerah	Perbandingan Target/Realisasi 2021	Perbandingan Capaian 2020/2021	Permasalahan
			Target	Realisasi				
1	Kontribusi sektor pertanian/perkebunan terhadap PDRB	0,49	0,55		Dinas PKP			Belum ada data
3	Kontribusi sektor perkebunan (tanaman keras) terhadap PDRB	0,0027	0,0031		Dinas PKP			Belum ada data
4	Kontribusi sektor kelompok tani terhadap PDRB	100	100	100	Dinas PKP	Tercapai	Tetap	
5	Produktivitas padi atau bahan pangan utama lokal lainnya per hektar	53,97	51,42	63,39	Dinas PKP	Melampaui	Meningkat	
6	Cakupan bina kelompok tani	6,93	7,62	23,13	Dinas PKP	Melampaui	Meningkat	
<b>III</b>	<b>Perdagangan</b>							
1	Ekspor bersih perdagangan	66.450.921.000,00	67.109.163.768,09	110.109.645.838	Dinas Kopurindag	Melampaui	Meningkat	
2	Cakupan bina kelompok pedagang/usaha informal	78,49	79,92	100	Dinas Kopurindag	Melampaui	Meningkat	
<b>IV</b>	<b>Perindustrian</b>							
1	Cakupan bina kelompok pengrajin	100	100	100	Dinas Kopurindag	Tercapai	Tetap	
<b>V</b>	<b>Transmigrasi</b>							
1	Persentase Transmigran swakarsa	33,33	66,67	33,33	Dinas PMPTSP dan Tenaga Kerja	Tidak tercapai	Tetap	Tidak dilakukan pendataan tahun 2021
<b>VI</b>	<b>Kelautan dan Perikanan</b>							
1	Produksi perikanan	123,27	130,02	127,57	Dinas Perikanan	Tidak tercapai	Meningkat	Penurunan produksi pada sektor perikanan tangkap
2	Konsumsi ikan	100	100	101,08	Dinas Perikanan	Melampaui	Meningkat	
3	Cakupan bina kelompok nelayan	38,92	44,48	45	Dinas Perikanan	Melampaui	Meningkat	
4	Produksi perikanan kelompok nelayan	52,32	52,12	37,69	Dinas Perikanan	Tidak tercapai	Menurun	
5	Proporsi Tangkapan ikan yang berada dalam	81,88	84,34	83,95	Dinas Perikanan	Melampaui	Meningkat	

## RENCANA KERJA PEMERINTAH KABUPATEN MAROS TAHUN 2023

No	Bidang Urusan/Indikator	Realisasi 2020	2021		Perangkat Daerah	Perbandingan Target/Realisasi 2021	Perbandingan Capaian 2020/2021	Permasalahan
			Target	Realisasi				
	batasan biologis yang aman							
<b>PENUNJANG URUSAN</b>								
<b>I</b>	<b>Perencanaan Pembangunan</b>							
1	Tersedianya dokumen perencanaan RPJPD yang telah ditetapkan dengan PERDA	ada	ada	ada	Bappelitbangda	Tercapai	Tetap	
2	Tersedianya dokume perencanaan : RPJMD yang telah ditetapkan dengan PERDA/PERKADA	ada	ada	ada	Bappelitbangda	Tercapai	Tetap	
3	Tersedianya dokumen perencanaan : RKPD yang telah ditetapkan dengan PERKADA	ada	ada	ada	Bappelitbangda	Tercapai	Tetap	
4	Tersedianya dokumen RTRW yang telah ditetapkan dengan Perkada	ada	ada	ada	Bappelitbangda	Tercapai	Tetap	
5	Penjabaran konsistensi program RPJMD ke dalam RKPD	94,42	95,19	100	Bappelitbangda	Melampaui	Meningkat	
6	Penjabaran konsistensi program RKPD ke dalam APBD	100	86,77	100	Bappelitbangda	Melampaui	Tetap	
<b>II</b>	<b>Keuangan</b>							
1	Opini BPK terhadap laporan keuangan	WTP	WTP	WTP	BPKPD	Tercapai	Tetap	
2	Persentase SILPA	8,57	8,52	2,75	BPKPD	Melampaui	Meningkat	
3	Persentase program/kegiatan yang tidak terlaksana	0	0	4,62	BPKPD	Tidak Tercapai	Menurun	Refocusing Anggaran
4	Persentase belanja pendidikan (20 %)	25,36	25,63	27,54	BPKPD	Melampaui	Meningkat	
5	Persentase belanja kesehatan (10 %)	11,26	11,76	15,71	BPKPD	Melampaui	Meningkat	

## RENCANA KERJA PEMERINTAH KABUPATEN MAROS TAHUN 2023

No	Bidang Urusan/Indikator	Realisasi 2020	2021		Perangkat Daerah	Perbandingan Target/Realisasi 2021	Perbandingan Capaian 2020/2021	Permasalahan
			Target	Realisasi				
6	Bagi hasil kabupaten/kota dan desa	5,16	5,31	4,66	BKPPD	Tidak Tercapai	Menurun	Belanja Bagi Hasil Kabupaten/Kota dan Desa tidak dianggarkan dlm APBD
7	Penetapan APBD	tepat	tepat	tepat	BKPPD	Tercapai	Tetap	
III	Kepegawaian serta Pendidikan dan Pelatihan							
1	Rata-rata lama pegawai mendapatkan pendidikan dan pelatihan	20	20	20	BKPSDM	Tercapai	Tetap	
2	Persentase ASN yang mengikuti pendidikan dan pelatihan formal	68,29	68,08	72,69	BKPSDM	Melampaui	Meningkat	
3	Persentase pejabat ASN yang telah mengikuti pendidikan dan pelatihan struktural	32,99	35,96	32,37	BKPSDM	Tidak tercapai	Menurun	Nama-nama untuk ikut diklat sudah ada, namun anggaran tidak cair
4	Jumlah jabatan pimpinan tinggi pada instansi pemerintah	36	25	36	BKPSDM	Melampaui	Tetap	
5	Jumlah jabatan administrasi pada instansi pemerintah	175	175	174	BKPSDM	Tidak tercapai	Menurun	Tahu 2019 ada pengurangan jabatan pada Sekretariat Daerah dari 11 menjadi 10 jabatan
6	Jumlah pemangku jabatan fungsional tertentu pada instansi pemerintah	2.988,00	3.017,88	3.090,00	BKPSDM	Melampaui	Meningkat	
IV	Penelitian dan Pengembangan							
1	Persentase implementasi rencana kelitbangan	73,17	24,39	100	Bappelitbangda	Melampaui	Meningkat	
2	Persentase pemanfaatan hasil kelitbangan	100	100	100	Bappelitbangda	Tercapai	Tetap	

## RENCANA KERJA PEMERINTAH KABUPATEN MAROS TAHUN 2023

No	Bidang Urusan/Indikator	Realisasi 2020	2021		Perangkat Daerah	Perbandingan Target/Realisasi 2021	Perbandingan Capaian 2020/2021	Permasalahan
			Target	Realisasi				
3	Persentase kebijakan inovasi yang ditetapkan di daerah	100	100	100	Bappelitbangda	Tercapai	Tetap	
V	Pengawasan							
1	Persentase tindak lanjut temuan	72	72	75,86	Inspektorat Daerah	Melampaui	Meningkat	
2	Persentase pelanggaran pegawai	0,23	0,15	0,12	Inspektorat Daerah	Melampaui	Meningkat	
3	Jumlah temuan BPK	14	13,58	10	Inspektorat Daerah	Melampaui	Meningkat	
VI	Sekretariat Dewan							
1	Tersedianya rencana kerja tahunan pada setiap alat-alat kelengkapan DPRD kabupaten	ada	Ada	ada	Sekretariat DPRD	Tercapai	Tetap	
2	Tersusun dan terintegrasinya program- program kerja DPRD untuk melaksanakan fungsi pengawasan, fungsi pembentukan Perda dan fungsi anggaran dalam dokumen RPJMD maupun RKPD	ada	Ada	ada	Sekretariat DPRD	Tercapai	Tetap	
3	Terintegrasinya program-program DPRD untuk melaksanakan fungsi pengawasan, pembentukan Perda dan anggaran ke dalam dokumen perencanaan dan dokumen anggaran Setwan DPPRD	ada	Ada	ada	Sekretariat DPRD	Tercapai	Tetap	

Sumber : Bappelitbangda, data diolah, 2022

**2. Evaluasi Pelaksanaan RKPD Tahun 2021 Sampai Tahun Berjalan**

Evaluasi pelaksanaan RKPD bermaksud untuk mengetahui sejauh mana capaian pelaksanaan RPKPD Kabupaten Maros tahun 2021. Evaluasi terhadap RKPD tahun 2021 bertujuan untuk menilai dan memastikan bahwa target rencana program/kegiatan prioritas daerah dalam RKPD tahun 2021 dan sasaran RPJMD dapat dicapai dalam upaya mendukung pencapaian sasaran pembangunan nasional tahun 2021. Berkenaan dengan hasil evaluasi yang telah dilakukan, evaluasi RKPD tahun 2021 dapat dilakukan dengan melihat capaian realisasi keuangan dan pencapaian kinerja perangkat daerah yang terangkum dalam tabel evaluasi terhadap hasil RKPD tahun 2021.

**Tabel 2.257**
**Perbandingan Jumlah Program/Kegiatan Perangkat Daerah Dalam Perubahan RKPD dan Perubahan APBD Kabupaten Maros Tahun 2021**

No	PERANGKAT DAERAH	RKPD			APBD		
		Program	Kegiatan	Sub Keg	Program	Kegiatan	Sub Keg
1	Dinas Pendidikan Daerah	4	15	98	2	11	64
2	Dinas Kesehatan Daerah	5	9	83	5	19	66
3	Rumah Sakit Umum daerah Salewangang	2	2	5	3	8	7
4	Dinas Pekerjaan Umum & Penataan Ruang	12	25	81	11	24	77
5	Dinas Perumahan. Kawasan Permukiman dan Pertanahan	13	28	78	11	23	52
6	Dinas Sosial	6	15	39	2	9	34
7	Badan Kesatuan bangsa Dan Politik	6	10	35	6	9	29
8	Satpol PP dan Pemadam Kebakaran	3	13	59	3	11	33
9	Badan Penanggulangan Bencana Daerah	2	10	41	2	9	39
10	Dinas Tenaga Kerja & Transmigrasi	7	16	49	6	13	24
11	Dinas Pemberdayaan Perempuan & Perlindungan Anak	7	22	57	7	22	45
12	Dinas Lingkungan Hidup Daerah	11	20	53	8	13	27
13	Dinas Admimnistrasi Kependudukan dan Pencatatan Sipil	5	19	78	5	17	51
14	Dinas Pemberdayaan Masyarakat Desa & Kelurahan	5	11	40	5	10	33
15	Dinas Pengendalian Penduduk & Keluarga Berencana	4	15	81	4	12	28
16	Dinas Perhubungan	3	19	37	3	19	32
17	Dinas Komunikasi & Informatika (Persandian dan Statistik)	5	11	35	5	11	33
18	Dinas Penanaman Modal & Pelayanan Terpadu Satu Pintu	9	21	89	8	13	37
19	Dinas Kepemudaan dan Olahraga	4	14	56	8	15	41
20	Dinas Kebudayaan & Pariwisata	10	20	59	8	15	41
21	Dinas Perpustakaan & Kearsipan	6	17	53	6	17	41
22	Dinas Koperasi. UKM dan Perdagangan	14	32	96	12	19	44
23	Dinas Pertanian & Ketahanan Pangan Daerah	11	22	68	10	21	53



## RENCANA KERJA PEMERINTAH KABUPATEN MAROS TAHUN 2023

No	PERANGKAT DAERAH	RKPD			APBD		
		Program	Kegiatan	Sub Keg	Program	Kegiatan	Sub Keg
24	Dinas Kelautan dan Perikanan	4	15	41	4	13	38
25	Badan Perencanaan Pembangunan Daerah	3	13	54	3	13	47
26	Badan Keuangan Daerah	6	10	66	4	13	55
27	Badan Kepegawaian. Pendidikan & Pelatihan	3	12	55	3	8	41
28	Badan Penelitian dan Pengembangan Daerah	2	10	58	2	8	26
29	Sekretariat Daerah	3	18	59	3	3	48
30	Sekretariat DPRD	2	17	75	2	17	75
31	Inspektorat daerah	3	12	48	3	8	42
32	Kecamatan Bantimurung	6	13	49	4	10	24
33	Kecamatan Bontoa	7	15	54	6	14	38
34	Kecamatan Camba	6	18	55	5	12	40
35	Kecamatan Cenrana	6	13	33	5	9	29
36	Kecamatan Lau	6	16	66	4	7	13
37	Kecamatan Mallawa	6	11	30	5	14	29
38	Kecamatan Mandai	6	20	64	6	15	35
39	Kecamatan Maros Baru	6	18	57	5	13	33
40	Kecamatan Marusu	6	16	59	4	9	22
41	Kecamatan Moncongloe	6	20	100	6	13	31
42	Kecamatan Simbang	6	19	107	6	13	36
43	Kecamatan Tanralili	6	14	70	6	14	34
44	Kecamatan Tompobulu	6	14	60	6	12	33
45	Kecamatan Turikale	5	14	50	5	14	35
<b>TOTAL</b>		<b>250</b>	<b>682</b>	<b>2.556</b>	<b>237</b>	<b>592</b>	<b>1.735</b>

Sumber : Bappelitbangda Kab. Maros, 2022

Tabel diatas menunjukkan kesesuaian dalam perubahan RKPD Kabupaten maros tahun 2021 dan perubahan APBD tahun 2021 yang dapat disimpulkan sebagai berikut :

1. Jumlah program yang direncanakan di perubahan RKPD tahun 2021 sebanyak 250 program dan jumlah program dalam APBD tahun 2021 sebanyak 237 program. Dengan demikian dapat dikatakan bahwa keselarasan program perubahan APBD dan perubahan RKPD mencapai 94,80 persen, yang berarti tidak ada program dalam APBD tahun 2021 yang menyimpang dari program RKPD Tahun Anggaran 2021.
2. Jumlah kegiatan yang direncanakan di perubahan RKPD tahun 2021 sebanyak 682 kegiatan dan jumlah kegiatan dalam perubahan APBD sebanyak 592 kegiatan. Dengan demikian dapat dikatakan keselarasan kegiatan perubahan APBD dan perubahan RKPD mencapai 86,80 persen. Artinya tidak ada kegiatan yang menyimpang dari perubahan RKPD tahun 2021.
3. Jumlah sub kegiatan yang direncanakan di perubahan RKPD tahun 2021 sebanyak 2.556 sub kegiatan dan jumlah kegiatan dalam perubahan APBD sebanyak 1.735 subkegiatan. Dengan demikian dapat dikatakan keselarasan sub kegiatan perubahan APBD dan perubahan RKPD mencapai 67,87 persen. Artinya tidak ada kegiatan yang menyimpang dari perubahan RKPD tahun 2021.
4. Terdapat beberapa kegiatan yang mengalami refocusing pada tahun 2021. Hal ini disebabkan prioritas penganggaran dalam rangka penanganan COVID-19, utamanya untuk pengadaan vaksin serta insentif tenaga kesehatan.

### 2.2.4 CAPAIAN KINERJA PROGRAM DAN KEGIATAN

Perubahan RKPD tahun 2021 terdiri atas 250 program dan 682 kegiatan. Pada tahun 2021 telah dilaksanakan 223 Program dan 530 Kegiatan dan 1.735 sub kegiatan oleh 45 perangkat daerah. Tingkat capaian kinerja kegiatan dan penyerapan anggaran tahun 2021 dapat dilihat pada tabel berikut :

## RENCANA KERJA PEMERINTAH DAERAH KABUPATEN MAROS TAHUN 2023

Tabel 2.258  
Rata-rata Capaian Kinerja Program/Kegiatan/SubKegiatan dan Anggaran  
Perangkat Daerah Tahun 2021

NO.	NAMA OPD	APBD				REALISASI				PERSENTASE			
		PROG	KEG	SUBKEG	ANGGARAN	PROG	KEG	SUBKEG	ANGGARAN	PROG	KEG	SUBKEG	ANGGARAN
1	Dinas Pendidikan	2	11	64	379.850.339.814	2	11	60	370.833.047.084	100	100	93,75	97,63
2	Dinas Kesehatan	5	19	66	234.897.965.480	5	17	61	215.143.659.418	100	89,47	92,42	91,59
3	RSUD Dr. La Paloloi	2	2	7	56.212.980.750	2	2	5	48.057.767.250	100	100	71,43	85,49
4	Dinas Pekerjaan Umum dan Penataan Ruang	11	24	77	275.725.120.556	11	22	61	225.125.456.695	100	91,67	79,22	81,65
5	Dinas Perumahan, Kawasan Pemukiman dan Pertanahan	11	23	52	6.036.581.102	11	22	44	5.121.688.476	100	95,65	84,62	84,84
6	Dinas Sosial	6	13	34	4.847.920.756	6	11	31	4.646.246.101	100	84,62	91,18	95,84
7	Satuan Polisi pamong Praja dan Damkar	3	11	33	12.284.811.537	3	11	26	12.003.013.079	100	100	78,79	97,71
8	Badan Penanggulangan Bencana Daerah	2	9	39	5.201.304.247	2	8	32	3.891.191.761	100	88,89	82,05	74,81
9	Dinas Tenaga kerja dan Transmigrasi	6	13	24	3.174.402.018	6	13	24	2.816.155.476	100	100	100	88,71
10	Dinas Pemberdayaan Perempuan dan Perlindungan Anak	8	22	45	3.545.250.046	7	20	41	3.231.588.345	87,5	90,91	91,11	91,15
11	Dinas Lingkungan Hidup	8	13	27	18.520.418.484	8	13	27	17.183.431.271	100	100	100	92,78

## RENCANA KERJA PEMERINTAH DAERAH KABUPATEN MAROS TAHUN 2023

NO.	NAMA OPD	APBD				REALISASI				PERSENTASE			
		PROG	KEG	SUBKEG	ANGGARAN	PROG	KEG	SUBKEG	ANGGARAN	PROG	KEG	SUBKEG	ANGGARAN
12	Dinas Kependudukan dan Catatan Sipil	5	17	51	7.577.648.160	5	17	46	6.411.277.490	100	100	90,2	84,61
13	Dinas Pemberdayaan Masyarakat Desa	5	10	33	5.511.332.958	5	10	26	4.997.431.962	100	100	78,79	90,68
14	Dinas Pengendalian Penduduk dan keluarga Berencana	4	12	28	9.566.369.389	4	12	28	8.597.682.367	100	100	100	89,87
15	Dinas Perhubungan	3	19	32	5.955.656.920	3	11	24	5.505.536.308	100	57,89	75	92,44
16	Dinas Komunikasi, Statistik, Persandian dan Informatika	5	11	33	9.985.209.206	4	9	30	7.541.553.569	80	81,82	90,91	75,53
17	Dinas Penanaman Modal, dan Pelayanan Terpadu Satu Pintu	8	13	37	8.426.326.967	7	12	27	7.833.572.479	87,5	92,31	72,97	92,97
18	Dinas Pemuda Olahraga	8	15	41	5.902.531.608	8	14	38	5.883.102.778	100	93,33	92,68	99,67
19	Dinas Kebudayaan dan pariwisata	8	15	41	14.213.130.065	8	14	40	12.659.778.915	100	93,33	97,56	89,07
20	Dinas Peprustakaan dan Kearsipan	6	17	41	6.503.579.973	4	10	24	5.874.454.887	66,67	58,82	58,54	90,33
21	Dinas Koperasi, UMKM dan perdagangan	12	19	44	6.465.943.458	8	13	23	5.305.212.312	66,67	68,42	52,27	82,05
22	Dinas Pertanian dan Ketahanan pangan	10	21	53	21.123.615.655	10	19	46	18.243.580.668	100	90,48	86,79	86,37
23	Dinas Perikanan	4	13	38	9.188.626.224	4	13	36	8.721.687.729	100	100	94,74	94,92

## RENCANA KERJA PEMERINTAH DAERAH KABUPATEN MAROS TAHUN 2023

NO.	NAMA OPD	APBD				REALISASI				PERSENTASE			
		PROG	KEG	SUBKEG	ANGGARAN	PROG	KEG	SUBKEG	ANGGARAN	PROG	KEG	SUBKEG	ANGGARAN
24	Badan Perencanaan Pembangunan Daerah	3	13	47	4.723.080.922	3	13	46	4.421.627.706	100	100	97,87	93,62
25	Badan pengelola Keuangan dan pendapatan Daerah	4	13	55	269.789.149.282	4	12	39	266.190.031.777	100	92,31	70,91	98,67
26	Badan Kepegawaian dan Pengembangan Sumber Daya manusia	3	8	41	8.766.527.294	3	7	33	7.511.709.327	100	87,5	80,49	85,69
27	Badan Penelitian dan Pengambangan Daerah	2	8	26	3.078.782.148	2	8	21	2.729.165.097	100	100	80,77	88,64
28	Sekretariat Daerah	3	3	48	34.429.607.458	3	3	48	32.464.743.035	100	100	100	94,29
29	Sekretariat DPRD	2	17	75	38.422.605.136	2	17	71	34.187.010.932	100	100	94,67	88,98
30	Inspektorat	3	8	42	12.829.532.709	3	8	29	8.827.098.174	100	100	69,05	68,8
31	Bantimurung	4	10	24	3.845.028.029	4	10	22	3.802.327.009	100	100	91,67	98,89
32	Bontoa	6	14	38	3.477.294.134	5	13	32	3.477.294.134	83,33	92,86	84,21	100
33	Camba	5	12	40	4.419.897.034	4	10	29	3.918.322.117	80	83,33	72,5	88,65
34	Cenrana	5	9	29	2.148.782.038	5	9	25	2.080.022.211	100	100	86,21	96,8
35	Lau	4	7	13	6.398.506.805	4	7	11	6.221.321.042	100	100	84,62	97,23
36	Mallawa	5	14	29	3.267.143.092	3	8	17	2.706.193.011	60	57,14	58,62	82,83

## RENCANA KERJA PEMERINTAH DAERAH KABUPATEN MAROS TAHUN 2023

NO.	NAMA OPD	APBD				REALISASI				PERSENTASE			
		PROG	KEG	SUBKEG	ANGGARAN	PROG	KEG	SUBKEG	ANGGARAN	PROG	KEG	SUBKEG	ANGGARAN
37	Mandai	6	15	35	5.453.367.302	5	12	27	4.888.654.044	83,33	80	77,14	89,64
38	Maros Baru	5	13	33	5.556.255.363	5	13	32	5.245.296.039	100	100	96,97	94,4
39	Marusu	4	9	22	1.860.516.109	4	9	22	1.860.074.755	100	100	100	99,98
40	Moncongloe	6	13	31	2.480.255.503	5	11	25	2.315.950.401	83,33	84,62	80,65	93,38
41	Simbang	6	13	36	2.303.296.220	6	13	29	1.900.467.954	100	100	80,56	82,51
42	Tanralili	6	14	34	3.716.127.242	5	12	30	3.322.818.718	83,33	85,71	88,24	89,42
43	Tompobulu	6	12	33	2.437.805.539	4	9	23	1.965.432.756	66,67	75	69,7	80,62
44	Turikale	5	14	35	10.416.305.922	5	13	33	9.487.255.067	100	92,86	94,29	91,08
45	Badan Kesatuan bangsa dan Politik	6	9	29	3.434.788.491	6	9	23	2.908.924.230	100	100	79,31	84,69
<b>MAROS</b>		<b>168</b>	<b>421</b>	<b>1303</b>	<b>1.486.191.138.813</b>	<b>159</b>	<b>381</b>	<b>1110</b>	<b>1.364.868.426.698</b>	<b>94,64</b>	<b>90,5</b>	<b>85,19</b>	<b>91,84</b>

Sumber : Bappelitbangda Kab. Maros, 2022

## RENCANA KERJA PEMERINTAH DAERAH KABUPATEN MAROS TAHUN 2023

Untuk evaluasi hasil pelaksanaan RKPD Kabupaten Maros Tahun 2021 sampai dengan Triwulan II Tahun 2022 secara lebih lengkap disajikan pada tabel berikut ini:

**Tabel 2. 259**

**Evaluasi Pelaksanaan RKPD Tahun 2021 Sampai Dengan Triwulan II Tahun Berjalan**

No	Kode					Urusan/Bidang Urusan Pemerintahan Daerah Dan Program/Kegiatan	Indikator Kinerja Program (outcome)/ Kegiatan (output)	Satuan	Capaian Kinerja RPJMD Pada tahun 2026		Realisasi Capaian Kinerja RKPD s/d tahun 2021		Target kinerja dan anggaran RKPD tahun 2022 yang dievaluasi		Realisasi capaian kinerja dan anggaran RKPD yang dievaluasi (2022)		Tingkat Capaian Kinerja dan Realisasi Anggaran RKPD (%)		Realisasi Kinerja dan Anggaran RKPD s/d tahun 2022		Tingkat capaian kinerja & Realisasi anggaran RPJMD s/d Tahun 2022		Perangkat Daerah penanggung jawab	Ket.
									K	Rp	K	Rp	K	Rp	K	Rp	K	Rp	K	Rp	K	Rp		
1	2					3	4	5	6		7		8		9		10 = $9/8 \times 100\%$		11 = 7 + 9		12 = $11/6 \times 100\%$		13	14
I	1					<b>WAJIB PELAYANAN DASAR</b>																		
	1	1				<b>PENDIDIKAN</b>																		
	1	1	1			<b>PENGELOLAAN PENDIDIKAN</b>	Persentase Penduduk Usia 5 - 18 Tahun Yang Berpartisipasi Dalam Pendidikan	Persen	100,00	202.338.147.267	100,75	90.421.817.446	100	166.764.842.896	92,02	84.800.000	92,02	0,05	96,38	90.506.617.446	96,38	45	Dinas Pendidikan dan Kebudayaan	
	1	1	1	1		Pengelolaan Pendidikan Dasar	Jumlah penduduk usia 7-12 tahun yang berpartisipasi dalam pendidikan	Orang	44.975	168.937.695.859	47.140	67.551.372.146	43.220	134.008.558.000	41.360	26.400.000	95,70	0,02	44.250	67.577.772.146	98,39			
	1	1	1	1	1	Penambahan Ruang Kelas Baru	Jumlah Ruang Kelas Baru yang Bertambah	Ruang	65	4.520.000.000	11	244.165.000	34	4.000.000.000	0	0	0	0,00	11	244.165.000	16,92	5,40		
	1	1	1	1	2	Penambahan ruang guru/kepala sekolah/TU	Jumlah Ruang Guru/Kepala Sekolah/TU yang Telah Dibangun	Ruang	32	1.083.497.110	3	244.304.210	10	958.847.000	0	0	0	0,00	3	244.304.210	9,38	22,55		
	1	1	1	1	3	Pembangunan ruang unit kesehatan sekolah	Jumlah Ruang Unit Kesehatan Sekolah yang Telah Dibangun	Ruang	50	322.407.011	1	285.315.939	1	95.000.000	0	0	0	0,00	1	285.315.939	2,00	88,50		
	1	1	1	1	4	Pembangunan perpustakaan sekolah	Jumlah Perpustakaan Sekolah yang Telah Dibangun	Ruang	32	461.358.660	2	191.111.420	4	408.282.000	0	0	0	0,00	2	191.111.420	6,25	41,42		

## RENCANA KERJA PEMERINTAH DAERAH KABUPATEN MAROS TAHUN 2023

No	Kode					Urusan/Bidang Urusan Pemerintahan Daerah Dan Program/Kegiatan	Indikator Kinerja Program (outcome)/ Kegiatan (output)	Satuan	Capaian Kinerja RPJMD Pada tahun 2026		Realisasi Capaian Kinerja RKPd s/d tahun 2021		Target kinerja dan anggaran RKPd tahun 2022 yang dievaluasi		Realisasi capaian kinerja dan anggran RKPd yang dievaluasi (2022)		Tingkat Capaian Kinerja dan Realisasi Anggaran RKPd (%)		Realisasi Kinerja dan Anggaran RKPd s/d tahun 2022		Tingkat capaian kinerja & Realisasi anggaran RPJMD s/d Tahun 2022		Perangkat Daerah penanggung jawab	Ket.
									K	Rp	K	Rp	K	Rp	K	Rp	K	Rp	K	Rp	K	Rp		
1	2					3	4	5	6		7		8		9		10 = 9/8 x 100 %		11 = 7 + 9		12 = 11/6 x 100 %		13	14
	1	1	1	1	5	Pembangunan sarana, prasarana dan utilitas sekolah	Jumlah Sarana, Prasarana dan Utilitas Sekolah yang Telah Dibangun	Unit	125	966.513.860	10	855.322.000	10	700.000.000	0	0	0	0,00	10	855.322.000	8,00	88,50		
	1	1	1	1	6	Pembangunan rumah dinas kepala sekolah/guru/penjaga sekolah	Jumlah Rumah Dinas Kepala Sekolah, Guru, Penjaga Sekolah yang Telah Dibangun	Unit	40	1.864.500.000	11	0	11	1.650.000.000	0	0	0	0,00	11	0	27,50	0,00		
	1	1	1	1	7	Rehabilitasi sedang/berat ruang kelas	Jumlah Ruang Kelas yang Direhabilitasi Sedang/Berat	Ruang	800	23.027.942.048	80	20.378.709.777	87	11.355.000.000	0	0	0	0,00	80	20.378.709.777	10,00	88,50		
	1	1	1	1	8	Pengadaan perlengkapan sekolah	Jumlah Perlengkapan Sekolah yang Tersedia	Paket	75000	8.655.212.400	70	7.659.480.000	35	1.535.000.000	0	0	0	0,00	70	7.659.480.000	0,09	88,50		
	1	1	1	1	9	Pengadaan perlengkapan siswa	Jumlah Perlengkapan Peserta Didik yang Tersedia	Unit	75000	2.053.266.500	10535	0	7540	1.817.050.000	0	0	0	0,00	10535	0	14,05	0,00		
	1	1	1	1	10	Pengadaan alat praktik dan peraga siswa	Jumlah Alat Praktik dan Peraga Siswa yang Tersedia	Paket	65	3.107.500.000	12	1.137.231.800	12	2.750.000.000	0	0	0	0,00	12	1.137.231.800	18,46	36,60		
	1	1	1	1	11	Penyelenggaraan proses belajar dan ujian bagi peserta didik	Jumlah Satuan Pendidikan yang Menyelenggarakan Proses Belajar dan Ujian	SP	268	58.929.500	240	0	268	52.150.000	0	0	0	0,00	240	0	89,55	0,00		
	1	1	1	1	12	Penyiapan dan tindak lanjut evaluasi satuan pendidikan dasar	Jumlah Satuan Pendidikan Dasar yang Siap Dievaluasi dan Melaksanakan Rekomendasi	SP	268	6.226.300	46	0	268	5.510.000	0	0	0	0,00	46	0	17,16	0,00		
	1	1	1	1	13	Pembinaan minat, bakat dan kreativitas siswa	Jumlah Siswa yang Mengikuti Ajang Kompetisi/Lomba Akademik dan Non Akademik	Peserta Didik	750	155.058.600	150	31.000.000	300	137.220.000	0	0	0	0,00	150	31.000.000	20,00	19,99		

## RENCANA KERJA PEMERINTAH DAERAH KABUPATEN MAROS TAHUN 2023

No	Kode					Urusan/Bidang Urusan Pemerintahan Daerah Dan Program/Kegiatan	Indikator Kinerja Program (outcome)/ Kegiatan (output)	Satuan	Capaian Kinerja RPJMD Pada tahun 2026		Realisasi Capaian Kinerja RKPd s/d tahun 2021		Target kinerja dan anggaran RKPd tahun 2022 yang dievaluasi		Realisasi capaian kinerja dan anggran RKPd yang dievaluasi (2022)		Tingkat Capaian Kinerja dan Realisasi Anggaran RKPd (%)		Realisasi Kinerja dan Anggaran RKPd s/d tahun 2022		Tingkat capaian kinerja & Realisasi anggaran RPJMD s/d Tahun 2022		Perangkat Daerah penanggung jawab	Ket.	
									K	Rp	K	Rp	K	Rp	K	Rp	K	Rp	K	Rp	K	Rp			K
1	1	1	1	1	1	4	Pengembangan karir pendidik dan tenaga kependidikan pada satuan pendidikan dasar	Jumlah Pendidik dan Tenaga Kependidikan yang Mendapatkan Fasilitas Kenaikan Pangkat/Golongan, Pemberian Promosi, Peningkatan Kompetensi dan Kualifikasi	Orang	1500	2.135.140.650	500	1.522.837.500	500	1.889.505.000	0	0	0	0,00	500	1.522.837.500	33,33	71,32		
1	1	1	1	1	5	Pembinaan kelembagaan dan manajemen sekolah	Jumlah Sekolah Menengah Dasar yang Dilaksanakan Pembinaan Kelembagaan dan manajemen sekolah	SP	268	13.802.950	240	0	240	12.215.000	0	0	0	0,00	240	0	89,55	0,00			
1	1	1	1	1	6	Pengelolaan dana BOS sekolah dasar	Jumlah Sekolah Dasar yang Mengelola Dana BOS	SP	268	44.737.152.000	240	34.963.342.000	268	39.590.400.000	240	0	89,55	0,00	480	34.963.342.000	179,10	78,15			
1	1	1	1	1	7	Peningkatan kapasitas pengelolaan dana BOS Sekolah Dasar	Jumlah Tenaga Pengelola yang Meningkatkan Kapasitasnya dalam Pengelolaan Dana BOS Sekolah Dasar	Orang	480	75.769.188.270	480	38.552.500	268	67.052.379.000	240	26.400.000	89,55	0,04	720	64.952.500	150,00	0,09			
1	1	1	1	2		<b>Pengelolaan Pendidikan Sekolah Menengah pertama</b>	<b>Jumlah penduduk usia 13-15 tahun yang berpartisipasi dalam pendidikan</b>	<b>Orang</b>	<b>23.110</b>	<b>26.982.421.370</b>	<b>25.242</b>	<b>17.119.241.300</b>	<b>25.242</b>	<b>22.051.911.296</b>	<b>23.110</b>	<b>14.950.000</b>	<b>91,55</b>	<b>0,07</b>	<b>24.176</b>	<b>17.134.191.300</b>	<b>104,61</b>	<b>64</b>	<b>Dinas Pendidikan dan Kebudayaan</b>		
1	1	1	1	2	1	Penambahan Ruang Kelas Baru	Jumlah Ruang Kelas Baru yang Bertambah	Ruang	42	550.642.220	6	487.294.000	6	85.000.000	0	0	0	0,00	6	487.294.000	14,29	88,50			
1	1	1	1	2	2	Pembangunan ruang guru/kepala sekolah /TU	Jumlah Ruang Guru/Kepala Sekolah/TU yang Telah Dibangun	Ruang	22	575.558.720	1	0	1	509.344.000	0	0	0	0,00	1	0	4,55	0,00			



## RENCANA KERJA PEMERINTAH DAERAH KABUPATEN MAROS TAHUN 2023

No	Kode					Urusan/Bidang Urusan Pemerintahan Daerah Dan Program/Kegiatan	Indikator Kinerja Program (outcome)/ Kegiatan (output)	Satuan	Capaian Kinerja RPJMD Pada tahun 2026		Realisasi Capaian Kinerja RKPd s/d tahun 2021		Target kinerja dan anggaran RKPd tahun 2022 yang dievaluasi		Realisasi capaian kinerja dan anggran RKPd yang dievaluasi (2022)		Tingkat Capaian Kinerja dan Realisasi Anggaran RKPd (%)		Realisasi Kinerja dan Anggaran RKPd s/d tahun 2022		Tingkat capaian kinerja & Realisasi anggaran RPJMD s/d Tahun 2022		Perangkat Daerah penanggung jawab	Ket.
									K	Rp	K	Rp	K	Rp	K	Rp	K	Rp	K	Rp	K	Rp		
1	2					3	4	5	6		7		8		9		10 = 9/8 x 100 %		11 = 7 + 9		12 = 11/6 x 100 %		13	14
	1	1	1	2	3	Pembangunan ruang unit kesehatan sekolah	Jumlah Ruang Unit Kesehatan Sekolah yang Telah Dibangun	Ruang	25	267.954.640	1	0	2	237.128.000	0	0	0	0,00	1	0	4,00	0,00		
	1	1	1	2	4	Pembangunan perpustakaan sekolah	Jumlah Perpustakaan Sekolah yang Telah Dibangun	Ruang	25	558.378.200	1	0	1	494.140.000	0	0	0	0,00	1	0	4,00	0,00		
	1	1	1	2	5	Pembangunan laboratorium	Jumlah Ruang Laboratorium Sekolah menengah pertama yang Telah Dibangun	Ruang	25	2.260.353.690	3	0	3	2.000.313.000	0	0	0	0,00	3	0	12,00	0,00		
	1	1	1	2	6	Pembangunan sarana, prasarana dan utilitas sekolah	Jumlah Sarana, Prasarana dan Utilitas Sekolah yang Telah Dibangun	Unit	100	711.900.000	4	0	4	630.000.000	0	0	0	0,00	4	0	4,00	0,00		
	1	1	1	2	7	Pengadaan perlengkapan sekolah	Jumlah Perlengkapan Sekolah yang Tersedia	Paket	75	2.613.961.200	20	2.313.240.000	20	1.160.000.000	0	0	0	0,00	20	2.313.240.000	26,67	88,50		
	1	1	1	2	8	Pengadaan perlengkapan siswa	Jumlah Perlengkapan Siswa yang Tersedia	Paket	80000	2.045.356.500	10500	0	1	1.810.050.000	0	0	0	0,00	10500	0	13,13	0,00		
	1	1	1	2	9	Pengadaan alat praktik dan peraga siswa	Jumlah Alat Praktik dan Peraga Siswa yang Tersedia	Paket	80000	398.460.600	9	89.889.800	6	352.620.000	0	0	0	0,00	9	89.889.800	0,01	22,56		
	1	1	1	2	10	Penyelenggaraan proses belajar dan ujian bagi peserta didik	Jumlah Satuan Pendidikan yang Menyelenggarakan Proses Belajar dan Ujian	SP	74	225.480.200	74	199.540.000	119	47.350.000	0	0	0	0,00	74	199.540.000	100,00	88,50		
	1	1	1	2	11	Penyiapan dan tindak lanjut evaluasi satuan pendidikan sekolah menengah pertama	Jumlah Satuan Pendidikan Sekolah menengah pertama yang Siap Dievaluasi dan Melaksanakan Rekomendasi	SP	74	6.175.450	15	0	74	5.465.000	0	0	0	0,00	15	0	20,27	0,00		

## RENCANA KERJA PEMERINTAH DAERAH KABUPATEN MAROS TAHUN 2023

No	Kode					Urusan/Bidang Urusan Pemerintahan Daerah Dan Program/Kegiatan	Indikator Kinerja Program (outcome)/ Kegiatan (output)	Satuan	Capaian Kinerja RPJMD Pada tahun 2026		Realisasi Capaian Kinerja RKPd s/d tahun 2021		Target kinerja dan anggaran RKPd tahun 2022 yang dievaluasi		Realisasi capaian kinerja dan anggran RKPd yang dievaluasi (2022)		Tingkat Capaian Kinerja dan Realisasi Anggaran RKPd (%)		Realisasi Kinerja dan Anggaran RKPd s/d tahun 2022		Tingkat capaian kinerja & Realisasi anggaran RPJMD s/d Tahun 2022		Perangkat Daerah penanggung jawab	Ket.
									6		7		8		9		10 = 9/8 x 100 %		11 = 7 + 9		12 = 11/6 x 100 %			
									K	Rp	K	Rp	K	Rp	K	Rp	K	Rp	K	Rp	K	Rp		
1	1	1	1	2	1	Pembinaan minat, bakat dan kreativitas siswa	Jumlah Siswa yang Mengikuti Ajang Kompetisi/Lomba Akademik dan Non Akademik	Peserta Didik	750	449.480.100	150	29.500.000	300	397.770.000	0	0	0	0,00	150	29.500.000	20,00	6,56		
1	1	1	2	1	3	Pengembangan karir pendidik dan tenaga kependidikan pada satuan pendidikan sekolah menengah pertama	Jumlah Pendidik dan Tenaga Kependidikan yang Mendapatkan Fasilitas Kenaikan Pangkat/Golongan, Pemberian Promosi, Peningkatan Kompetensi dan Kualifikasi	Orang	1500	276.821.750	500	53.900.000	500	244.975.000	0	0	0	0,00	500	53.900.000	33,33	19,47		
1	1	1	2	1	4	Pembinaan kelembagaan dan manajemen sekolah	Jumlah Sekolah Menengah pertama yang Dilaksanakan Pembinaan Kelembagaan dan manajemen sekolah	SP	74	238.237.900	74	0	76	210.830.000	0	0	0	0,00	74	0	100,00	0,00		
1	1	1	2	1	5	Pengelolaan Dana BOS Sekolah menengah pertama	Jumlah Sekolah Dasar yang Mengelola Dana BOS	SP	74	15.729.136.700	74	13.919.590.000	76	13.800.976.296	74	0	97,37	0,00	148	13.919.590.000	200,00	88,50		
1	1	1	2	1	6	Peningkatan kapasitas pengelolaan Dana BOS Sekolah menengah pertama	Jumlah Tenaga Pengelola yang Meningkatkan Kapasitasnya dalam Pengelolaan Dana BOS Sekolah Dasar	Orang	148	74.523.500	148	26.287.500		65.950.000	74	14.950.000	#DIV/0!	22,67	222	41.237.500	150,00	55,33		
1	1	1	3			<b>Pengelolaan Pendidikan anak usia Dini (PAUD)</b>	<b>Jumlah penduduk usia 4-6 tahun yang berpartisipasi dalam pendidikan</b>	<b>Orang</b>	<b>20.190</b>	<b>5.449.687.838</b>	<b>15.685</b>	<b>5.314.796.000</b>	<b>22.214</b>	<b>9.847.433.600</b>	<b>15.685</b>	<b>43.450.000</b>	<b>70,61</b>	<b>0,44</b>	<b>15.685</b>	<b>5.358.246.000</b>	<b>77,69</b>	<b>98</b>		
1	1	1	3	1		Pembangunan Gedung/Runag	Gedung/Ruang Kelas/Ruang Guru PAUD yang Terbangun	Ruang	25	230.484.970	4	568.411.000	10	203.969.000	0	0	0	0,00	4	568.411.000	16,00	246,62		

## RENCANA KERJA PEMERINTAH DAERAH KABUPATEN MAROS TAHUN 2023

No	Kode						Urusan/Bidang Urusan Pemerintahan Daerah Dan Program/Kegiatan	Indikator Kinerja Program (outcome)/ Kegiatan (output)	Satuan	Capaian Kinerja RPJMD Pada tahun 2026		Realisasi Capaian Kinerja RKPd s/d tahun 2021		Target kinerja dan anggaran RKPd tahun 2022 yang dievaluasi		Realisasi capaian kinerja dan anggran RKPd yang dievaluasi (2022)		Tingkat Capaian Kinerja dan Realisasi Anggaran RKPd (%)		Realisasi Kinerja dan Anggaran RKPd s/d tahun 2022		Tingkat capaian kinerja & Realisasi anggaran RPJMD s/d Tahun 2022		Perangkat Daerah penanggung jawab	Ket.	
										K	Rp	K	Rp	K	Rp	K	Rp	K	Rp	K	Rp	K	Rp			K
1	2						3	4	5	6		7		8		9		10 = 9/8 x 100 %		11 = 7 + 9		12 = 11/6 x 100 %		13	14	
							kelas/ruang guru PAUD																			
	1	1	1	3	2		Pembangunan sarana, prasarana dan utilitas PAUD	Sarana, Prasarana dan Utilitas PAUD yang Terbangun	Unt	60	16.950.000	3	129.335.000	3	15.000.000	0	0	0	0,00	3	129.335.000	5,00	763,04			
	1	1	1	3	3		Pengadaan alat praktik dan peraga siswa PAUD	Alat Praktik dan Peraga Siswa PAUD yang Tersedia	Paket	30	141.250.000	0	0	5	125.000.000	0	0	0	0,00	0	0	0,00	0,00			
	1	1	1	3	4		Penyelenggaraan proses belajar PAUD	Terselenggaranya Proses Belajar PAUD	Peserta Didik	41500	5.024.175.490	15.685	4.097.750.000	800	4.446.173.000	0	0	0	0,00	15.685	4.097.750.000	37,80	81,56			
	1	1	1	3	5		Penyiapan tindak lanjut dan evaluasi satuan pendidikan	Satuan Pendidikan PAUD Siap Dievaluasi dan Melaksanakan Rekomendasi	SP	250	15.170.250	0	0	87	13.425.000	0	0	0	0,00	0	0	0,00	0,00			
	1	1	1	3	6		Pengembangan karir pendidik dan tenaga kependidikan pada satuan pendidikan PAUD	Pendidik dan Tenaga Kependidikan yang Mendapatkan Fasilitas Kenaikan Pangkat/Golongan, Pemberian Promosi, Peningkatan Kompetensi dan Kualifikasi	Orang	100	21.657.128	25	4.300.000	30	19.165.600	0	0	0	0,00	25	4.300.000	25,00	19,85			
	1	1	1	3	7		Pembinaan kelembagaan dan manajemen PAUD	Jumlah PAUD yang Dilaksanakan Pembinaan Kelembagaan dan Manajemen	SP	250	221.763.630	0	0	250	196.251.000	0	0	0	0,00	0	0	0,00	0,00			
	1	1	1	3	8		Pengelolaan dana BOP PAUD	Jumlah PAUD yang Mengelola Dana BOP	SP	250	5.392.925.000	271	459.000.000	250	4.772.500.000	0	0	0	0,00	271	459.000.000	108,40	8,51			

## RENCANA KERJA PEMERINTAH DAERAH KABUPATEN MAROS TAHUN 2023

No	Kode					Urusan/Bidang Urusan Pemerintahan Daerah Dan Program/Kegiatan	Indikator Kinerja Program (outcome)/ Kegiatan (output)	Satuan	Capaian Kinerja RPJMD Pada tahun 2026		Realisasi Capaian Kinerja RKPd s/d tahun 2021		Target kinerja dan anggaran RKPd tahun 2022 yang dievaluasi		Realisasi capaian kinerja dan anggran RKPd yang dievaluasi (2022)		Tingkat Capaian Kinerja dan Realisasi Anggaran RKPd (%)		Realisasi Kinerja dan Anggaran RKPd s/d tahun 2022		Tingkat capaian kinerja & Realisasi anggaran RPJMD s/d Tahun 2022		Perangkat Daerah penanggung jawab	Ket.
									K	Rp	K	Rp	K	Rp	K	Rp	K	Rp	K	Rp	K	Rp		
1	2					3	4	5	6		7		8		9		10 = 9/8 x 100 %		11 = 7 + 9		12 = 11/6 x 100 %		13	14
1	1	1	3	9		Peningkatan kapasitas pengelolaan dana BOP PAUD	Jumlah Tenaga yang Meningkatkan Kapasitasnya dalam Pengelolaan Dana BOP PAUD	Orang	500	63.223.500	56.000.000	500	55.950.000	250	43.450.000	50	77,66	250	99.450.000	50,00	157,30			
1	1	1	4			<b>Pengelolaan pendidikan nonformal/kesetaraan</b>	<b>Jumlah penduduk yang mengikuti pendidikan non formal/kesetaraan</b>	<b>Orang</b>	<b>535</b>	<b>968.342.200</b>	<b>93</b>	<b>436.408.000</b>	<b>236</b>	<b>856.940.000</b>	<b>196</b>	<b>0</b>	<b>83,05</b>	<b>0</b>	<b>289</b>	<b>436.408.000</b>	<b>54,02</b>	<b>45</b>	<b>Dinas Pendidikan dan Kebudayaan</b>	
1	1	1	4	1		Penyelenggaraan belajar non formal/kesetaraan	Jumlah Peserta Didik yang Mengikuti Proses Belajar	Peserta Didik	5000	145.397.100	0	0	1673	128.670.000	0	0	0	0,00	0	0	0,00	0,00		
1	1	1	4	2		Penyiapan dan tindak lanjut evaluasi satuan pendidikan di pendidikan non formal/kesetaraan	Jumlah Satuan Pendidikan Non Formal/Kesetaraan Siap Dievaluasi dan Melaksanakan Rekomendasi	SP	12	5.141.500	0	0	3	4.550.000	0	0	0	0,00	0	0	0,00	0,00		
1	1	1	4	3		Pengembangan karir pendidik dan tenaga kependidikan pada satuan pendidikan non formal/kesetaraan	Jumlah Pendidik dan Tenaga Kependidikan yang Mendapatkan Fasilitas Kenaikan Pangkat/Golongan, Pemberian Promosi, Peningkatan Kompetensi dan Kualifikasi	Orang	100	46.748.100	25	39.178.000	20	41.370.000	0	0	0	0,00	25	39.178.000	25,00	83,81		
1	1	1	4	4		Pembinaan kelembagaan dan manajemen sekolah non formal/kesetaraan	Jumlah Sekolah Non Formal/Kesetaraan yang Dilaksanakan Pembinaan Kelembagaan dan Manajemen	Lembaga	12	20.961.500	0	0	12	18.550.000	0	0	0	0,00	0	0	0,00	0,00		

## RENCANA KERJA PEMERINTAH DAERAH KABUPATEN MAROS TAHUN 2023

No	Kode					Urusan/Bidang Urusan Pemerintahan Daerah Dan Program/Kegiatan	Indikator Kinerja Program (outcome)/ Kegiatan (output)	Satuan	Capaian Kinerja RPJMD Pada tahun 2026		Realisasi Capaian Kinerja RKPd s/d tahun 2021		Target kinerja dan anggaran RKPd tahun 2022 yang dievaluasi		Realisasi capaian kinerja dan anggran RKPd yang dievaluasi (2022)		Tingkat Capaian Kinerja dan Realisasi Anggaran RKPd (%)		Realisasi Kinerja dan Anggaran RKPd s/d tahun 2022		Tingkat capaian kinerja & Realisasi anggaran RPJMD s/d Tahun 2022		Perangkat Daerah penanggung jawab	Ket.
									K	Rp	K	Rp	K	Rp	K	Rp	K	Rp	K	Rp	K	Rp		
1	1	1	1	4	5	Pengelolaan dana BOP sekolah non formal/kesetaraan	Jumlah Sekolah Non Formal/Kesetaraan yang Mengelola Dana BOP	SP	12	721.279.000	247.350.000	12	638.300.000	12	0	100	0,00	12	247.350.000	100,00	34,29			
1	1	1	4	6	Peningkatan kapasitas pengelolaan dana BOP sekolah non formal/kesetaraan	Jumlah Tenaga yang Meningkatkan Kapasitasnya dalam Pengelolaan Dana BOP Sekolah Non Formal/Kesetaraan	orang	24	28.815.000	0	0	24	25.500.000	0	0	0	0,00	0	0	0,00	0,00			
1	1	2			<b>PENDIDIK DAN TENAGA KEPENDIDIKAN</b>	<b>Persentase satuan pendidikan yang memenuhi standar jumlah dan kualitas pendidik dan tenaga kependidikan</b>	Persen	100,00	41.570.650	100	0	100	37.791.500	0	0	0	0	100	0	100,00	0	Dinas Pendidikan dan Kebudayaan		
1	1	2	1		Pemerataan kuantitas dan kualitas pendidik dan tenaga kependidikan bagi satuan pendidikan dasar PAUD dan pendidikan non formal/kesetaraan	Jumlah satuan pendidikan PAUD yang memenuhi standar jumlah dan keualitas pendidik dan tenaga kependidikan	SP	292	41.570.650	292	0	292	37.791.500	0	0	0	0	292	0	100,00	0			

## RENCANA KERJA PEMERINTAH DAERAH KABUPATEN MAROS TAHUN 2023

No	Kode					Urusan/Bidang Urusan Pemerintahan Daerah Dan Program/Kegiatan	Indikator Kinerja Program (outcome)/ Kegiatan (output)	Satuan	Capaian Kinerja RPJMD Pada tahun 2026		Realisasi Capaian Kinerja RKPd s/d tahun 2021		Target kinerja dan anggaran RKPd tahun 2022 yang dievaluasi		Realisasi capaian kinerja dan anggran RKPd yang dievaluasi (2022)		Tingkat Capaian Kinerja dan Realisasi Anggaran RKPd (%)		Realisasi Kinerja dan Anggaran RKPd s/d tahun 2022		Tingkat capaian kinerja & Realisasi anggaran RPJMD s/d Tahun 2022		Perangkat Daerah penanggung jawab	Ket.
									K	Rp	K	Rp	K	Rp	K	Rp	K	Rp	K	Rp	K	Rp		
1	2					3	4	5	6		7		8		9		10 = 9/8 x 100 %		11 = 7 + 9		12 = 11/6 x 100 %		13	14
	1	1	2	1	1	Perhitungan dan pemetaan pendidik dan tenaga kependidikan satuan pendidikan dasar, PAUD dan pendidikan nonformal/kesetaraan	Jumlah Dokumen Hasil Perhitungan dan Pemetaan Pendidik dan Tenaga Kependidikan Satuan Satuan Pendidikan Dasar, PAUD, dan Pendidikan Non Formal/Kesetaraan	Dokumen	5	41.570.650	0	0	1	37.791.500	0	0	0	0,00	0	0	0,00	0,00		
I	2					<b>WAJIB PELAYANAN NON DASAR</b>																		
	2	1				<b>KEBUDAYAAN</b>																		
	2	1	3			<b>PENGEMBANGAN KEBUDAYAAN</b>	Persentase Kebudayaan Lokal Yang dilestarikan dan Dikembangkan	Persen	91,83	248.935.750	100	49.960.000	100	222.425.000		24.950.000	0	11,21726425	100	74.910.000	108,90	30	Dinas Pendidikan	
	2	1	3	1		Pengelolaan kebudayaan yang masyarakat pelakunya dalam daerah kabupaten/kota	Jumlah kebudayaan yang dikelola, dilestarikan dan dikembangkan oleh masyarakat	Objek	114	55.000.000	94	0	14	50.000.000	0	0	0	0	94	0	82,46	0		
	2	1	3	1	1	Perlindungan, pengembangan, pemanfaatan objek pemajuan kebudayaan	Jumlah Objek Pemajuan Kebudayaan yang Dilakukan Pelindungan, Pengembangan, Pemanfaatan	Objek	24	55.000.000	0	0	3	50.000.000	0	0	0	0,00	0	0	0,00	0,00		

## RENCANA KERJA PEMERINTAH DAERAH KABUPATEN MAROS TAHUN 2023

No	Kode					Urusan/Bidang Urusan Pemerintahan Daerah Dan Program/Kegiatan	Indikator Kinerja Program (outcome)/ Kegiatan (output)	Satuan	Capaian Kinerja RPJMD Pada tahun 2026		Realisasi Capaian Kinerja RKPD s/d tahun 2021		Target kinerja dan anggaran RKPD tahun 2022 yang dievaluasi		Realisasi capaian kinerja dan anggran RKPD yang dievaluasi (2022)		Tingkat Capaian Kinerja dan Realisasi Anggaran RKPD (%)		Realisasi Kinerja dan Anggaran RKPD s/d tahun 2022		Tingkat capaian kinerja & Realisasi anggaran RPJMD s/d Tahun 2022		Perangkat Daerah penanggung jawab	Ket.
									6		7		8		9		10 = 9/8 x 100 %		11 = 7 + 9		12 = 11/6 x 100 %			
									K	Rp	K	Rp	K	Rp	K	Rp	K	Rp	K	Rp	K	Rp		
	2	1	3	2		<b>Pelestraian kesenian tradisional yang masyarakat pelakunya dalam daerah kabupaten/kota</b>	<b>Jumlah kesenian tradisional yang dikelola, dilesatirkan dan dikembangkan oleh masyarakat</b>	<b>Objek</b>	5	33.165.000	4	0	1	30.150.000	0	0	0	0	4	0	80,00	0		
	2	1	3	2	1	Perlindungan, pengembangan, pemanfaatan objek pemajuan tradisi budaya	Jumlah Objek Pemajuan Tradisi Budaya yang Dilakukan Pelindungan, Pengembangan dan Pemanfaatan	Objek	5	33.165.000	0	0	1	30.150.000	0	0	0	0,00	0	0	0,00	0,00		
	2	1	3	3		<b>Pembinaan lembaga adat yang penganutnya dalam daerah kabupaten/kota</b>	<b>Jumlah lembaga adat yang mendapatkan pembinaan</b>	<b>Lembaga</b>	6	160.770.750	6	49.960.000	14	142.275.000		24.950.000	0	17,54	6	74.910.000	100,00	47		
	2	1	3	3	1	Perlindungan, pengembangan, pemanfaatan objek pemajuan lembaga adat	Jumlah Objek Pemajuan Lembaga Adat yang Telah Dilakukan Pelindungan, Pengembangan dan Pemanfaatan	Objek	10	129.159.000	6	49.960.000	1	114.300.000	1	24.950.000	100	21,83	7	74.910.000	70,00	58,00		
	2	1	3	3	2	Pembinaan sumberdaya manusia, lembaga dan pranata adat	Jumlah Sumber Daya Manusia, Lembaga, dan Pranata Adat yang Dibina	Orang	250	31.611.750	0	0	50	27.975.000		0	0	0,00	0	0	0,00	0,00		
	2	1	4			<b>PENGEMBANGAN KESENIAN TRADISIONAL</b>	<b>Persentase Peserta Didik Yang Menguasai Kesenian tradisional lokal</b>	<b>Persen</b>	80,00	69.355.000	75,00	0	100	63.050.000		0	0	0	37,5	0	46,88	0	<b>Dinas Pendidikan dan Kebudayaan</b>	

## RENCANA KERJA PEMERINTAH DAERAH KABUPATEN MAROS TAHUN 2023

No	Kode					Urusan/Bidang Urusan Pemerintahan Daerah Dan Program/Kegiatan	Indikator Kinerja Program (outcome)/ Kegiatan (output)	Satuan	Capaian Kinerja RPJMD Pada tahun 2026		Realisasi Capaian Kinerja RKPd s/d tahun 2021		Target kinerja dan anggaran RKPd tahun 2022 yang dievaluasi		Realisasi capaian kinerja dan anggran RKPd yang dievaluasi (2022)		Tingkat Capaian Kinerja dan Realisasi Anggaran RKPd (%)		Realisasi Kinerja dan Anggaran RKPd s/d tahun 2022		Tingkat capaian kinerja & Realisasi anggaran RPJMD s/d Tahun 2022		Perangkat Daerah penanggung jawab	Ket.
									6		7		8		9		10 = 9/8 x 100 %		11 = 7 + 9		12 = 11/6 x 100 %			
									K	Rp	K	Rp	K	Rp	K	Rp	K	Rp	K	Rp	K	Rp		
	2	1	4	1		<b>Pembinaan kesenian yang masyarakat pelakunya dalam daerah kabupaten/kota</b>	<b>Jumlah lembaga kesenian lokal yang mendapatkan pembinaan</b>	<b>Lembaga</b>	14	69.355.000	11	0	14	63.050.000	0	0	0	0	11	0	75,00	0		
	2	1	4	1	1	Peningkatan pendidikan dan pelatihan sumber daya manusia kesenian tradisional	Jumlah Sumber Daya Manusia Kesenian Tradisional yang Mendapat Pendidikan dan Pelatihan (Ditingkatkan Kompetensinya)	Orang	100	69.355.000	0	0	25	63.050.000	0	-	0	0,00	0	0	0,00	0,00		
	2	1	5			<b>PEMBINAAN SEJARAH</b>	<b>Persentase Penduduk usia 15 Tahun keatas yang mengetahui Sejarah Lokal</b>	<b>Persen</b>	99,00	158.679.742	0,60	72.637.000	100	140.424.550	0	0	0	0	0,3	72.637.000	0,30	46	<b>Dinas Pendidikan dan Kebudayaan</b>	
	2	1	5	1		Pembinaan sejarah lokal dalam 1 (satu) daerah kabupaten/kota	Jumlah penduduk yang mendapatkan pengetahuan dan pembinaan sejarah lokal	Orang		158.679.742	0	72.637.000	100	140.424.550	0	0	0	0	0	72.637.000	#DIV/0!	46		
	2	1	5	1	1	Pemberayaan sumber daya manusia dan lembaga sejarah lokal kabupaten/kota	jumlah Sumber Daya Manusia dan Lembaga Sejarah Lokal Provinsi yang Diberdayakan	Orang	5	158.679.742	50	72.637.000	1	140.424.550	0	0	0	0,00	50	72.637.000	1.000,00	45,78		
	2	1	6			<b>PELESTARIAN DAN PENGELOLAAN CAGAR BUDAYA</b>	<b>Persentase Cagar Budaya dan Warisan Budaya yang ditetapkan</b>	<b>Persen</b>	91,83	167.460.350	40,10	80.545.000	100	148.150.000	0	0	0	0	40,1	80.545.000	43,67	48	<b>Dinas Pendidikan dan Kebudayaan</b>	
	2	1	6	1		Penetapan cagar budaya peringkat kabupaten/kota	Jumlah benda, situs dan kawasan cagar budaya yang ditetapkan dan dilestarikan	Objek		91.015.850	67	80.545.000	100	80.500.000	0	0	0	0	67	80.545.000	#DIV/0!	88		



## RENCANA KERJA PEMERINTAH DAERAH KABUPATEN MAROS TAHUN 2023

No	Kode					Urusan/Bidang Urusan Pemerintahan Daerah Dan Program/Kegiatan	Indikator Kinerja Program (outcome)/ Kegiatan (output)	Satuan	Capaian Kinerja RPJMD Pada tahun 2026		Realisasi Capaian Kinerja RKPd s/d tahun 2021		Target kinerja dan anggaran RKPd tahun 2022 yang dievaluasi		Realisasi capaian kinerja dan anggran RKPd yang dievaluasi (2022)		Tingkat Capaian Kinerja dan Realisasi Anggaran RKPd (%)		Realisasi Kinerja dan Anggaran RKPd s/d tahun 2022		Tingkat capaian kinerja & Realisasi anggaran RPJMD s/d Tahun 2022		Perangkat Daerah penanggung jawab	Ket.
									6		7		8		9		10 = 9/8 x 100 %		11 = 7 + 9		12 = 11/6 x 100 %			
									K	Rp	K	Rp	K	Rp	K	Rp	K	Rp	K	Rp	K	Rp		
1	2	1	6	1	1	Penetapan cagar budaya	Jumlah Objek Cagar Budaya yang Ditetapkan	Objek	67	91.015.850	63	80.545.000	1	80.500.000	0	0	0	0,00	63	80.545.000	94,03	88,50		
	2	1	6	2		Pengelolaan cagar budaya peringkat kabupaten/kota	Jumlah benda, situs dan kawasan cagar budaya yang dikelola	Objek		76.444.500	0	0	67	67.650.000	0	0	0	0	0	0	#DIV/0!	0		
	2	1	6	2	1	Perlindungan cagar budaya	Jumlah Objek Cagar Budaya yang Dilindungi	Objek	67	70.794.500	0	0	1	62.650.000	0	0	0	0,00	0	0	0,00	0,00		
	2	1	6	2	2	Pemnafaatan cagar budaya	Jumlah Objek Cagar Budaya yang Dimanfaatkan	Objek	67	5.650.000	0	0	1	5.000.000	0	0	0	0,00	0	0	0,00	0,00		
	2	1	7			<b>PENGELOLAAN PERMUSEUMAN</b>	<b>Persentase Penduduk Usia 10 Tahun keatas yang berkunjung ke Museum minimal 1 Kali dalam setahun</b>	<b>Persen</b>	<b>80,00</b>	<b>677.604.500</b>	<b>80,00</b>	<b>476.984.000</b>	<b>100</b>	<b>599.650.000</b>	<b>0</b>	<b>0</b>	<b>0</b>	<b>0</b>	<b>40</b>	<b>476.984.000</b>	<b>50,00</b>	<b>70</b>	<b>Dinas Pendidikan dan Kebudayaan</b>	
	2	1	7	1		Pengelolaan museum kabupaten/kota	Jumlah Museum Kab.kota yang dikelola dengan baik	Unit		677.604.500	5	476.984.000	5	599.650.000	0	0	0	0	5	476.984.000	#DIV/0!	70		
	2	1	7	1	1	Perlindungan, pengembangan dan pemanfaatan koleksi secara terpadu	Jumlah Koleksi Museum yang Dilakukan Pelindungan, Pengembangan, dan Pemanfaatan Koleksi Secara Terpadu	Unit	67	236.735.000	1	169.999.000	1	209.500.000	0	0	0	0,00	1	169.999.000	1,49	71,81		
	2	1	7	1	2	Pembinaan dan peningkatan mutu dan kapasitas sumebrdaya manusia permuseuman	Jumlah Sumber Daya Manusia Permuseuman yang Ditingkatkan Mutu dan Kapasitasnya	Orang	20	44.296.000	70	0	5	39.200.000	0	0	0	0,00	70	0	350,00	0,00		

## RENCANA KERJA PEMERINTAH DAERAH KABUPATEN MAROS TAHUN 2023

No	Kode					Urusan/Bidang Urusan Pemerintahan Daerah Dan Program/Kegiatan	Indikator Kinerja Program (outcome)/ Kegiatan (output)	Satuan	Capaian Kinerja RPJMD Pada tahun 2026		Realisasi Capaian Kinerja RKPd s/d tahun 2021		Target kinerja dan anggaran RKPd tahun 2022 yang dievaluasi		Realisasi capaian kinerja dan anggran RKPd yang dievaluasi (2022)		Tingkat Capaian Kinerja dan Realisasi Anggaran RKPd (%)		Realisasi Kinerja dan Anggaran RKPd s/d tahun 2022		Tingkat capaian kinerja & Realisasi anggaran RPJMD s/d Tahun 2022		Perangkat Daerah penanggung jawab	Ket.			
									K	Rp	K	Rp	K	Rp	K	Rp	K	Rp	K	Rp	K	Rp			K	Rp	
1	2					3	4	5	6		7		8		9		10 = 9/8 x 100 %		11 = 7 + 9		12 = 11/6 x 100 %		13	14			
	2	1	7	1	3	Peningkatan pelayanan dan akses masyarakat terhadap museum	Jumlah Pelayanan dan Akses Masyarakat Terhadap Museum	Unit	5	334.649.500	1	263.009.000	1	296.150.000	0	0	0	0,00	1	263.009.000	20,00	78,59					
	2	1	7	1	4	Revitaliasi darana dan prsarana museum	Jumlah Sarana dan Prasarana Museum yang Direvitalisasi	Unit	5	61.924.000	2	43.976.000	1	54.800.000	0	0	0	0,00	2	43.976.000	40,00	71,02					
1	2	<b>KESEHATAN</b>																									
1	2	1	<b>PEMENUHAN UPAYA KESEHATAN PERORANGAN DAN UPAYA KESEHATAN MASYARAKAT</b>					<b>Persentase Masyarakat Yang Mendapatkan Layanan Kesehatan Perorangan dan Layanan Kesehatan Masyarakat sesuai standar pelayanan minimal kesehatan</b>	<b>Persen</b>	<b>100,00</b>	<b>148.868.724.753</b>	<b>99</b>	<b>36.930.239.085</b>	<b>100</b>	<b>124.475.143.245</b>	<b>100</b>	<b>3.502.157.800</b>	<b>100</b>	<b>2,81</b>	<b>99,5</b>	<b>40.432.396.885</b>	<b>100,00</b>	<b>27</b>	<b>Dinas Kesehatan</b>			
1	2	1	1	Penyediaan fasilitas pelayanan kesehatan untuk UKM dan UKP kewenangan daerah kabupaten/kota					Jumlah fasilitas layanan kesehatan untuk UKM dan UKP kewenangan daerah yang disediakan	Unit	15	92.342.579.418	15	33.697.763.978	15	81.753.210.016	15	36.747.700	100	0,04	15	33.734.511.678	100,00	36,53	Dinas Kesehatan/ RSUD La Ploloi		
1	2	1	1	1	Pembangunan rumah sakit beserta sarana dan prasarana pendukungnya					Jumlah Rumah Sakit Baru yang Memenuhi Rasio Tempat Tidur Terhadap Jumlah Penduduk Minimal 1:1000	Unit	1	3.360.000.000	1	857.986.120	1	3.000.000.000	0	0	0	0,00	1	857.986.120	100,00	25,54		

## RENCANA KERJA PEMERINTAH DAERAH KABUPATEN MAROS TAHUN 2023

No	Kode					Urusan/Bidang Urusan Pemerintahan Daerah Dan Program/Kegiatan	Indikator Kinerja Program (outcome)/ Kegiatan (output)	Satuan	Capaian Kinerja RPJMD Pada tahun 2026		Realisasi Capaian Kinerja RKPd s/d tahun 2021		Target kinerja dan anggaran RKPd tahun 2022 yang dievaluasi		Realisasi capaian kinerja dan anggran RKPd yang dievaluasi (2022)		Tingkat Capaian Kinerja dan Realisasi Anggaran RKPd (%)		Realisasi Kinerja dan Anggaran RKPd s/d tahun 2022		Tingkat capaian kinerja & Realisasi anggaran RPJMD s/d Tahun 2022		Perangkat Daerah penanggung jawab	Ket.
									K	Rp	K	Rp	K	Rp	K	Rp	K	Rp	K	Rp	K	Rp		
1	2	3	4	5	6	7	8	9	10 = 9/8 x 100 %		11 = 7 + 9		12 = 11/6 x 100 %		13	14								
1	2	1	1	2	Pengembangan rumah sakit	Jumlah rumah sakit yang ditingkatkan sarana dan orasarana, alata kesehatan dan SDM agars esuai standar jenis pelayanan rumah sakit berdasarkan kelas rumah sakit yang memenuhi rasio tempat tidur terhadap jumlah penduduk minimal 1 : 1000	Unit	1	20.231.680.000	0	0	1	18.064.000.000	0	0	0	0,00	0	0	0,00	0,00	RSUD La Paloloi		
1	2	1	1	3	Pembangunan rumah dinas tenaga kesehatan	Jumlah Rumah Dinas Tenaga Kesehatan yang Dibangun	Unit	5	342.000.000	4	1.127.370.000	1	300.000.000	0	0	0	0,00	4	1.127.370.000	80,00	329,64			
1	2	1	1	4	Pengembangan puskesmas	Jumlah Puskesmas yang Ditingkatkan Sarana, Prasarana, Alat Kesehatan dan SDM agar Sesuai Standar	Unit	10	10.408.271.820	0	0	5	9.130.063.000	0	0	0	0,00	0	0	0,00	0,00			
1	2	1	1	5	Pengadaan prasarana dan pendukung fasilitas pelayanan kesehatan	Jumlah Prasarana Fasilitas Pelayanan Kesehatan yang Disediakan	Unit	24	6.365.435.442	2	3.866.876.000	24	5.583.715.300	0	0	0	0,00	2	3.866.876.000	8,33	60,75			
1	2	1	1	6	Pengadaan alat kesehatan/alat penunjang medik fasilitas pelayanan kesehatan	Jumlah Alat Kesehatan/Alat Penunjang Medik Fasilitas Pelayanan Kesehatan yang Disediakan	unit	182	15.752.748.000	120	9.572.100.064	182	13.818.200.000	0	0	0	0,00	120	9.572.100.064	65,93	60,76	Dinas Kesehatan		
							Unit		24.348.800.000	64	10.073.533.750	127	21.740.000.000	12	36.747.700	9,45	0,17	76	10.110.281.450	0,00	41,52	RSUD La Paloloi		
1	2	1	1	7	Pengadaan obat, vaksin	Jumlah Obat dan Vaksin yang Disediakan	Paket	1	4.504.668.939	1	2.217.915.540	1	3.951.463.982	0	0	0	0,00	1	2.217.915.540	100,00	49,24			

## RENCANA KERJA PEMERINTAH DAERAH KABUPATEN MAROS TAHUN 2023

No	Kode					Urusan/Bidang Urusan Pemerintahan Daerah Dan Program/Kegiatan	Indikator Kinerja Program (outcome)/ Kegiatan (output)	Satuan	Capaian Kinerja RPJMD Pada tahun 2026		Realisasi Capaian Kinerja RKPD s/d tahun 2021		Target kinerja dan anggaran RKPD tahun 2022 yang dievaluasi		Realisasi capaian kinerja dan anggran RKPD yang dievaluasi (2022)		Tingkat Capaian Kinerja dan Realisasi Anggaran RKPD (%)		Realisasi Kinerja dan Anggaran RKPD s/d tahun 2022		Tingkat capaian kinerja & Realisasi anggaran RPJMD s/d Tahun 2022		Perangkat Daerah penanggung jawab	Ket.
									6		7		8		9		10 = $9/8 \times 100\%$		11 = 7 + 9		12 = $11/6 \times 100\%$			
									K	Rp	K	Rp	K	Rp	K	Rp	K	Rp	K	Rp	K	Rp		
1	1	2	1	1	8	Pengadaan bahan habis pakai	Jumlah Bahan Habis Pakai yang Disediakan	Paket	1	6.928.193.517	1	5.945.720.050	1	6.077.362.734	0	0	0	0,00	1	5.945.720.050	100,00	85,82		
	1	2	1	1	9	Distribusi Alat Kesehatan, Obat, Vaksin, Bahan Medis Habis Pakai (BMHP), Makanan dan Minuman ke Puskesmas serta Fasilitas Kesehatan Lainnya	Jumlah Distribusi Alat Kesehatan, Obat, Vaksin, Bahan Medis Habis Pakai (BMHP), Makanan dan Minuman yang Didistribusikan ke Puskesmas serta Fasilitas Kesehatan Lainnya	Paket	14	100.781.700	1	36.262.454	14	88.405.000	0	0	0	0,00	1	36.262.454	7,14	35,98		
	1	2	1	2		<b>Penyediaan layanan kesehatan untuk UKM dan UKP rujukan tingkat daerah kabupaten/kota</b>	<b>Jumlah layanan kesehatan yang disediakan UKM dan UKP rujukan</b>	<b>Layanan</b>	<b>32</b>	<b>54.408.057.815</b>	<b>3</b>	<b>2.871.150.107</b>	<b>3</b>	<b>40.838.093.229</b>	<b>1</b>	<b>3.465.410.100</b>	<b>33,33</b>	<b>8,49</b>	<b>4</b>	<b>6.336.560.207</b>	<b>12,50</b>	<b>11,65</b>	<b>Dinas Kesehatan</b>	
	1	2	1	2	1	Pengelolaan pelayanan kesehatan ibu hamil	Jumlah Ibu Hamil yang Mendapatkan Pelayanan Kesehatan Sesuai Standar	Orang	29232	1.488.215.508	6715	906.175.000	7308	1.305.452.200	0	0	0	0,00	3.358	906.175.000	11,49	60,89		
	1	2	1	2	2	Pengelolaan pelayanan kesehatan ibu bersalin	Jumlah Ibu Bersalin yang Mendapatkan Pelayanan Kesehatan Sesuai Standar	Orang	28832	435.702.528	6795	573.663.907	7208	382.195.200	0	0	0	0,00	3.398	573.663.907	11,78	131,66		
	1	2	1	2	3	Pengelolaan pelayanan kesehatan bayi baru lahir	Jumlah Bayi Baru Lahir yang Mendapatkan Pelayanan Kesehatan Sesuai Standar	Orang	28808	166.782.000	6774	51.300.000	7202	146.300.000	0	0	0	0,00	3.387	51.300.000	11,76	30,76		
	1	2	1	2	4	Pengelolaan pelayanan kesehatan balita	Jumlah Balita yang Mendapatkan Pelayanan Kesehatan Sesuai Standar	Orang	129628	2.073.964.380	20612	762.431.200	32407	1.819.267.000	0	0	0	0,00	10.306	762.431.200	7,95	36,76		

## RENCANA KERJA PEMERINTAH DAERAH KABUPATEN MAROS TAHUN 2023

No	Kode					Urusan/Bidang Urusan Pemerintahan Daerah Dan Program/Kegiatan	Indikator Kinerja Program (outcome)/ Kegiatan (output)	Satuan	Capaian Kinerja RPJMD Pada tahun 2026		Realisasi Capaian Kinerja RKPd s/d tahun 2021		Target kinerja dan anggaran RKPd tahun 2022 yang dievaluasi		Realisasi capaian kinerja dan anggran RKPd yang dievaluasi (2022)		Tingkat Capaian Kinerja dan Realisasi Anggaran RKPd (%)		Realisasi Kinerja dan Anggaran RKPd s/d tahun 2022		Tingkat capaian kinerja & Realisasi anggaran RPJMD s/d Tahun 2022		Perangkat Daerah penanggung jawab	Ket.
									K	Rp	K	Rp	K	Rp	K	Rp	K	Rp	K	Rp	K	Rp		
1	2					3	4	5	6		7		8		9		10 = 9/8 x 100 %		11 = 7 + 9		12 = 11/6 x 100 %		13	14
	1	2	1	2	5	Pengelolaan pelayanan kesehatan pada usia pendidikan dasar	Jumlah Anak Usia Pendidikan Dasar yang Mendapatkan Pelayanan Kesehatan Sesuai Standar	Orang	162384	561.455.700	38750	314.210.000	40596	492.505.000	0	0	0	0,00	19.375	314.210.000	11,93	55,96		
	1	2	1	2	6	Pengelolaan pelayanan kesehatan pada usia produktif	Jumlah Penduduk Usia Produktif yang Mendapatkan Pelayanan Kesehatan Sesuai Standar	Orang	276084	859.621.560	99260	0	69021	754.054.000	0	0	0	0,00	49.630	0	17,98	0,00		
	1	2	1	2	7	Pengelolaan pelayanan kesehatan pada usia lanjut	Jumlah Penduduk Usia lanjut yang Mendapatkan Pelayanan Kesehatan Sesuai Standar	Orang	115372	56.062.008	27782	263.370.000	28843	49.177.200	0	0	0	0,00	13.891	263.370.000	12,04	469,78		
	1	2	1	2	8	Pengelolaan pelayanan kesehatan penderita hipertensi	Jumlah Penderita Hipertensi yang Mendapatkan Pelayanan Kesehatan Sesuai Standar	Orang	69768	215.049.600	0	0	17442	188.640.000	0	0	0	0,00	0	0	0,00	0,00		
	1	2	1	2	9	Pengelolaan pelayanan kesehatan orang dengan gangguan jiwa berat	Jumlah Penderita ODGJ yang Mendapatkan Pelayanan Kesehatan Sesuai Standar	Orang	2584	343.014.600	812	0	646	300.890.000	0	0	0	0,00	406	0	15,71	0,00		
						Pengelolaan Pelayanan Kesehatan Orang Terduga Tuberkulosis	Jumlah Orang Terduga Menderita Tuberkulosis yang Mendapatkan Pelayanan Sesuai Standar	Orang	10228	330.235.200			2557	289.680.000	0	0	0	0,00	0					
	1	2	1	2	10	Pengelolaan pelayanan kesehatan orang dengan resiko terinfeksi HIV	Jumlah Orang Terduga Menderita HIV yang Mendapatkan Pelayanan Sesuai Standar	Orang	39160	391.248.000	7471	111.110.000	9790	343.200.000	0	0	0	0,00	3.736	111.110.000	9,54	28,40		

## RENCANA KERJA PEMERINTAH DAERAH KABUPATEN MAROS TAHUN 2023

No	Kode					Urusan/Bidang Urusan Pemerintahan Daerah Dan Program/Kegiatan	Indikator Kinerja Program (outcome)/ Kegiatan (output)	Satuan	Capaian Kinerja RPJMD Pada tahun 2026		Realisasi Capaian Kinerja RKPD s/d tahun 2021		Target kinerja dan anggaran RKPD tahun 2022 yang dievaluasi		Realisasi capaian kinerja dan anggran RKPD yang dievaluasi (2022)		Tingkat Capaian Kinerja dan Realisasi Anggaran RKPD (%)		Realisasi Kinerja dan Anggaran RKPD s/d tahun 2022		Tingkat capaian kinerja & Realisasi anggaran RPJMD s/d Tahun 2022		Perangkat Daerah penanggung jawab	Ket.
									K	Rp	K	Rp	K	Rp	K	Rp	K	Rp	K	Rp	K	Rp		
1	2					3	4	5	6		7		8		9		10 = 9/8 x 100 %		11 = 7 + 9		12 = 11/6 x 100 %		13	14
	1	2	1	2	1	Pengelolaan pelayanan kesehatan bagi [enduduk pada kondisi luar biasa (KLB)	Jumlah Dokumen Hasil Pengelolaan Pelayanan Kesehatan bagi Penduduk pada Kondisi Kejadian Luar Biasa (KLB) Sesuai Standar	Dokumen	12	5.338.970.560	1	5.067.145.830	3	4.766.938.000	0	0	0	0,00	1	5.067.145.830	4,17	94,91		
	1	2	1	2	2	Pengelolaan pelayanan kesehatan bagi penduduk terdampak krisis akibat bencana dan/atau berpotensi bencana	Jumlah Dokumen Hasil Pengelolaan Pelayanan Kesehatan bagi Penduduk Terdampak Krisis Kesehatan Akibat Bencana dan/atau Berpotensi Bencana Sesuai Standar	Dokumen	4	425.220.000	1	98.500.000	1	373.000.000	0	0	0	0,00	1	98.500.000	12,50	23,16		
	1	2	1	2	3	Pengelolaan pelayanan gizi masyarakat	Jumlah Dokumen Hasil Pengelolaan Pelayanan Kesehatan Gizi Masyarakat	Dokumen	4	1.067.799.240	1	436.801.192	1	936.666.000	0	0	0	0,00	1	436.801.192	12,50	40,91		
	1	2	1	2	4	Pengelolaan pelayanan kesehatan kerja dan olahraga	Jumlah Dokumen Hasil Pengelolaan Pelayanan Kesehatan Kerja dan Olahraga	Dokumen	12	1.878.423.600	1	209.085.000	3	1.647.740.000	0	0	0	0,00	1	209.085.000	4,17	11,13		
	1	2	1	2	5	Pengelolaan pelayanan kesehatan lingkungan	Jumlah Dokumen Hasil Pengelolaan Pelayanan Kesehatan Lingkungan	Dokumen	16	1.454.965.680	1	499.893.575	4	1.299.076.500	0	0	0	0,00	1	499.893.575	3,13	34,36		
	1	2	1	2	6	Pengelolaan pelayanan promosi kesahatan	Jumlah Dokumen Hasil Pengelolaan Pelayanan Promosi Kesehatan	Dokumen	4	290.694.300	1	538.290.000	1	254.995.000	0	0	0	0,00	1	538.290.000	12,50	185,17		
	1	2	1	2	7	Pengelolaan pelayanan kesehatan tardisional, akupuntur, asuhan mandiri dan tradisional lainnya	Jumlah Dokumen Hasil Pengelolaan Pelayanan Kesehatan Tradisional, Akupuntur, Asuhan Mandiri dan Tradisional Lainnya	Dokumen	4	22.708.800	1	0	1	19.920.000	0	0	0	0,00	1	0	12,50	0,00		

## RENCANA KERJA PEMERINTAH DAERAH KABUPATEN MAROS TAHUN 2023

No	Kode					Urusan/Bidang Urusan Pemerintahan Daerah Dan Program/Kegiatan	Indikator Kinerja Program (outcome)/ Kegiatan (output)	Satuan	Capaian Kinerja RPJMD Pada tahun 2026		Realisasi Capaian Kinerja RKPd s/d tahun 2021		Target kinerja dan anggaran RKPd tahun 2022 yang dievaluasi		Realisasi capaian kinerja dan anggran RKPd yang dievaluasi (2022)		Tingkat Capaian Kinerja dan Realisasi Anggaran RKPd (%)		Realisasi Kinerja dan Anggaran RKPd s/d tahun 2022		Tingkat capaian kinerja & Realisasi anggaran RPJMD s/d Tahun 2022		Perangkat Daerah penanggung jawab	Ket.	
									K	Rp	K	Rp	K	Rp	K	Rp	K	Rp	K	Rp	K	Rp			K
1	2					3	4	5	6		7		8		9		10 = 9/8 x 100 %		11 = 7 + 9		12 = 11/6 x 100 %		13	14	
	1	2	1	2	1	8	Pengelolaan surveilans kesehatan	Jumlah Dokumen Hasil Pengelolaan Surveilans Kesehatan	Dokumen	12	48.990.588	1	7.950.000	3	42.974.200	0	0	0	0,00	1	7.950.000	4,17	16,23		
	1	2	1	2	1	9	Pengelolaan pelayanan kosehatan jiwa dan NAPZA	Jumlah Penyalahguna NAPZA yang Mendapatkan Pelayanan Kesehatan	Orang	236	472.965.480	0	209.844.200	59	414.882.000	0	0	0	0,00	0	209.844.200	0,00	44,37		
	1	2	1	2	2	0	Pengelolaan upaya kesehatan khusus	Jumlah Dokumen Hasil Pengelolaan Pelayanan Kesehatan Khusus	Dokumen	12	79.800.000	1	0	3	70.000.000	0	0	0	0,00	1	0	4,17	0,00		
	1	2	1	2	2	1	Pengelolaan upaya pengurangan resiko krisis kesehatan dan pasca krisis kesehatan	Jumlah Dokumen Hasil Pengelolaan Upaya Pengurangan Risiko Krisis Kesehatan dan Pasca Krisis Kesehatan	Dokumen	4	570.000.000	1	0	1	500.000.000	0	0	0	0,00	1	0	12,50	0,00		
	1	2	1	2	2	2	Pelayanan kesehatan penyakit menular dan tikda menular	Jumlah Dokumen Hasil Pelayanan Kesehatan Penyakit Menular dan Tidak Menular	Dokumen	64	3.482.105.181	1	322.535.000	16	3.054.478.229	0	0	0	0,00	1	322.535.000	0,78	9,26		
	1	2	1	2	2	3	Pengelolaan jaminan kesehatan masyarakat	Jumlah Dokumen Hasil Pengelolaan Jaminan Kesehatan Masyarakat	Dokumen	4	28.293.126.960	1	25.261.720.500	1	17.792.762.400	3	3.457.810.100	300	19,43	2	28.719.530.600	50,00	101,51		
	1	2	1	2	2	4	Pengambilan dan pengiriman spesimen penyakit potensial KLB laboratorium rujukan/nasional	Jumlah Spesimen Penyakit Potensial Kejadian Luar Biasa (KLB) ke Laboratorium Rujukan/Nasional yang Didistribusikan	Paket	65	60.898.800	1	9.230.000	65	53.420.000	0	0	0	0,00	1	9.230.000	0,77	15,16		
	1	2	1	2	2	5	Penyelenggaraan kabupaten/kota sehat	Jumlah Dokumen Hasil Penyelenggaraan Kabupaten/Kota Sehat	Dokumen	4	84.348.600	0	0	1	73.990.000	0	0	0	0,00	0	0	0,00	0,00		

## RENCANA KERJA PEMERINTAH DAERAH KABUPATEN MAROS TAHUN 2023

No	Kode					Urusan/Bidang Urusan Pemerintahan Daerah Dan Program/Kegiatan	Indikator Kinerja Program (outcome)/ Kegiatan (output)	Satuan	Capaian Kinerja RPJMD Pada tahun 2026		Realisasi Capaian Kinerja RKPd s/d tahun 2021		Target kinerja dan anggaran RKPd tahun 2022 yang dievaluasi		Realisasi capaian kinerja dan anggran RKPd yang dievaluasi (2022)		Tingkat Capaian Kinerja dan Realisasi Anggaran RKPd (%)		Realisasi Kinerja dan Anggaran RKPd s/d tahun 2022		Tingkat capaian kinerja & Realisasi anggaran RPJMD s/d Tahun 2022		Perangkat Daerah penanggung jawab	Ket.
									K	Rp	K	Rp	K	Rp	K	Rp	K	Rp	K	Rp	K	Rp		
1	2					3	4	5	6		7		8		9		10 = 9/8 x 100 %		11 = 7 + 9		12 = 11/6 x 100 %		13	14
	1	2	1	2	2	2	6	Unit	14	1.077.300.000	0	0	14	945.000.000	0	0	0	0,00	0	0	0,00	0,00		
	1	2	1	2	2	7	Operasional pelayanan puskesmas	Dokumen	56	1.983.856.000	14	972.430.700	14	1.771.300.000	0	0	0	0,00	7	972.430.700	12,50	49,02		
	1	2	1	2	2	8	Pelaksanaan akreditasi fasilitas kesehatan di Kabupaten/Kota	Unit	14	413.842.800	7	0	14	363.020.000	0	0	0	0,00	4	0	25,00	0,00		
	1	2	1	2	2	9	Investigasi awal kejadian tidak diharapkan (kejaidan ikutan pasca imunisasi dan pemberian obat amssal)	Laporan	12	63.908.400	2	28.320.000	3	56.060.000	0	0	0	0,00	1	28.320.000	8,33	44,31		
	1	2	1	2	3	0	pelaksanaan kewaspadaan dini dan respon wabah	Dokumen	8	34.781.742	1	9.770.000	2	30.510.300	0	0	0	0,00	1	9.770.000	6,25	28,09		



## RENCANA KERJA PEMERINTAH DAERAH KABUPATEN MAROS TAHUN 2023

No	Kode					Urusan/Bidang Urusan Pemerintahan Daerah Dan Program/Kegiatan	Indikator Kinerja Program (outcome)/ Kegiatan (output)	Satuan	Capaian Kinerja RPJMD Pada tahun 2026		Realisasi Capaian Kinerja RKPd s/d tahun 2021		Target kinerja dan anggaran RKPd tahun 2022 yang dievaluasi		Realisasi capaian kinerja dan anggran RKPd yang dievaluasi (2022)		Tingkat Capaian Kinerja dan Realisasi Anggaran RKPd (%)		Realisasi Kinerja dan Anggaran RKPd s/d tahun 2022		Tingkat capaian kinerja & Realisasi anggaran RPJMD s/d Tahun 2022		Perangkat Daerah penanggung jawab	Ket.	
									K	Rp	K	Rp	K	Rp	K	Rp	K	Rp	K	Rp	K	Rp			K
1	2					3	4	5	6		7		8		9		10 = 9/8 x 100 %		11 = 7 + 9		12 = 11/6 x 100 %		13	14	
	1	2	1	2	3	1	Penyediaan dan pengelolaan sistem penganagan gawat darurat terpadu (SPGDT)	Jumlah Public Safety Center (PSC 119) Tersediaan, Terkelolaan dan Terintegrasi Dengan Rumah Sakit Dalam Satu Sistem Penanganan Gawat Darurat Terpadu (SPGDT)	Unit	1	342.000.000	1	238.696.000	2	300.000.000	1	7.600.000	50	2,53	1	246.296.000	100,00	72,02		
	1	2	1	3			Penyelenggaraan Sistem Informasi Kesehatan Secara Terintegrasi	Jumlah jenis data informasi kesehatan yang dikelola dalam sistem informasi kesehatan	Jenis	12	1.936.444.480	0	0	12	1.724.504.000	0	0	0	0,00	0	0	0,00	0,00	Dinas Kesehatan	
	1	2	1	3	1		Pengelolaan data dan informasi kesehatan	Jumlah Dokumen Hasil Pengelolaan Data dan Informasi Kesehatan	Dokumen	48	1.651.444.480	0	0	12	1.474.504.000	0	0	0	0,00	0	0	0,00	0,00		
	1	2	1	3	2		Pengadaan alat /perangkat sistem informasi kesehatan dan jaringan internet	Jumlah Alat/Perangkat Sistem Informasi Kesehatan dan Jaringan Internet yang Disediakan	Unit	1	285.000.000	0	0	1	250.000.000	0	0	0	0,00	0	0	0,00	0,00		
	1	2	1	4			Penerbitan izin rumah sakit kelas C,D dan fasilitas pelayanan kesehatan tingkat daerah kabupaten/kota	Jumlah izin rumah sakit kelas C,D dan fasilitas pelayanan kesehatan yang diterbitkan	Izin	16	181.643.040	2	361.325.000	16	159.336.000	0	0	0	0,00	2	361.325.000	12,50	198,92	Dinas Kesehatan	
	1	2	1	4	1		Pengendalian dan pengawasan serta tindak lanjut pengawasan perizinan rumah sakit kelas C,D dan fasilitas pelayanan kesehatan lainnya	Jumlah Rumah Sakit dan Fasilitas Pelayanan Kesehatan Tingkat Daerah Kabupaten/Kota yang Melakukan Peningkatan Tata Kelola Sesuai Standar	Unit	2	55.746.000	0	0	2	48.900.000	0	0	0	0,00	0	0	0,00	0,00		

## RENCANA KERJA PEMERINTAH DAERAH KABUPATEN MAROS TAHUN 2023

No	Kode					Urusan/Bidang Urusan Pemerintahan Daerah Dan Program/Kegiatan	Indikator Kinerja Program (outcome)/ Kegiatan (output)	Satuan	Capaian Kinerja RPJMD Pada tahun 2026		Realisasi Capaian Kinerja RKPd s/d tahun 2021		Target kinerja dan anggaran RKPd tahun 2022 yang dievaluasi		Realisasi capaian kinerja dan anggran RKPd yang dievaluasi (2022)		Tingkat Capaian Kinerja dan Realisasi Anggaran RKPd (%)		Realisasi Kinerja dan Anggaran RKPd s/d tahun 2022		Tingkat capaian kinerja & Realisasi anggaran RPJMD s/d Tahun 2022		Perangkat Daerah penanggung jawab	Ket.
									6		7		8		9		10 = 9/8 x 100 %		11 = 7 + 9		12 = 11/6 x 100 %			
									K	Rp	K	Rp	K	Rp	K	Rp	K	Rp	K	Rp	K	Rp		
1	1	2	1	4	2	Peningkatan mutu pelayanan fasilitas kesehatan	Jumlah Fasilitas Kesehatan yang Dilakukan Pengukuran Indikator Nasional Mutu (INM) Pelayanan kesehatan	Unit	34	125.897.040	14	361.325.000	34	110.436.000	0	0	0	0,00	14	361.325.000	41,18	287,00		
1	2	2				<b>SEDIAAN FARMASI, ALAT KESEHATAN DAN MAKANAN MINUMAN</b>	<b>Persentase Fasilitas Kesehatan Yang Memiliki Farmasi, Alat Kesehatan, dan Makanan Minuman sesuai jumlah dan mutu SPM Kesehatan</b>	Persen	100	306.318.000	100	144.777.900	100	268.700.000	100	0	100	0	100	144.777.900	100,00	47,26	Dinas Kesehatan	
1	2	2	1			Pemberian izin apotek, toko obat, toko alat kesehatan dan optikal, usaha mikro obat tradisional (UMOT)	Jumlah apotek, toko obat, toko alat kesehatan dan optikal, usaha mikro obat tradisional yang mendapatkan izin usaha	IU	65	47.150.400	67	5.640.000	65	41.360.000	0	0	0	0,00	34	5.640.000	51,54	11,96	Dinas Kesehatan	
1	2	2	1	1		Penyediaan dan pengelolaan data perizinan dan tindak lanjut pengawasan izin apotik, toko obat, toko alat kesehatan dan optikal, Usaha Mikro Obat Tradisional (UMOT)	Jumlah Apotek, Toko Obat, Toko Alat Kesehatan, dan Optikal, Usaha Mikro Obat Tradisional (UMOT) yang Dikendalikan dan Diawasi dalam rangka Penerbitan dan Tindak Lanjut Penerbitan Izin Apotek, Toko Obat, Toko Alat Kesehatan, dan Optikal, Usaha Mikro Obat Tradisional (UMOT)	Sarana	160	47.150.400	67	5.640.000	40	41.360.000	0	0	0	0,00	34	5.640.000	20,94	11,96		

## RENCANA KERJA PEMERINTAH DAERAH KABUPATEN MAROS TAHUN 2023

No	Kode					Urusan/Bidang Urusan Pemerintahan Daerah Dan Program/Kegiatan	Indikator Kinerja Program (outcome)/ Kegiatan (output)	Satuan	Capaian Kinerja RPJMD Pada tahun 2026		Realisasi Capaian Kinerja RKPd s/d tahun 2021		Target kinerja dan anggaran RKPd tahun 2022 yang dievaluasi		Realisasi capaian kinerja dan anggran RKPd yang dievaluasi (2022)		Tingkat Capaian Kinerja dan Realisasi Anggaran RKPd (%)		Realisasi Kinerja dan Anggaran RKPd s/d tahun 2022		Tingkat capaian kinerja & Realisasi anggaran RPJMD s/d Tahun 2022		Perangkat Daerah penanggung jawab	Ket.
									K	Rp	K	Rp	K	Rp	K	Rp	K	Rp	K	Rp	K	Rp		
1	2					3	4	5	6		7		8		9		10 = 9/8 x 100 %		11 = 7 + 9		12 = 11/6 x 100 %		13	14
	1	2	2	2		<b>Penerbitan Sertifikat Produksi Pangan Industri Rumah Tangga dan Nomor P-IRT sebagai Izin Produksi, untuk Produk Makanan Minuman Tertentu yang Dapat Diproduksi oleh Industri Rumah Tangga</b>	<b>Jumlah sertifikat produksi untuk sarana produksi alat kesehatan kelas 1 tertentu dan perbekalan kesehatan rumah tangga kelas 1 tertentu perusahaan rumah tangga yang diterbitkan</b>	Sertifikat	65	148.485.000	67	84.900.000	65	130.250.000	0	0	0	0,00	34	84.900.000	51,54	57,18	Dinas Kesehatan	
	1	2	2	2	1	Pengendalian dan Pengawasan serta tindak lanjut Pengawasan Sertifikat Produksi Alat Kesehatan Kelas 1 Tertentu dan PKRT Kelas 1 Tertentu Perusahaan Rumah Tangga	Jumlah Dokumen Hasil Pengendalian dan Pengawasan serta Tindak Lanjut Pengawasan Sertifikat Produksi Pangan Industri Rumah Tangga dan Nomor P-IRT sebagai Izin Produksi, untuk Produk Makanan Minuman Tertentu yang Dapat Diproduksi oleh Industri Rumah Tangga	Dokumen	4	148.485.000	1	84.900.000	1	130.250.000	0	0	0	0,00	1	84.900.000	25,00	57,18		
	1	2	2	3		<b>Pemeriksaan dan Tindak Lanjut Hasil Pemeriksaan Post Market pada Produksi dan Produk Makanan Minuman Industri Rumah Tangga</b>	<b>Jumlah produksi dan produk makanan minuman industri rumah tangga yang di periksa dan ditindak lanjuti</b>	Sarana	50	110.682.600	32	54.237.900	35	97.090.000	0	0	0	0,00	16	54.237.900	32,00	49,00	Dinas Kesehatan	

## RENCANA KERJA PEMERINTAH DAERAH KABUPATEN MAROS TAHUN 2023

No	Kode					Urusan/Bidang Urusan Pemerintahan Daerah Dan Program/Kegiatan	Indikator Kinerja Program (outcome)/ Kegiatan (output)	Satuan	Capaian Kinerja RPJMD Pada tahun 2026		Realisasi Capaian Kinerja RKPd s/d tahun 2021		Target kinerja dan anggaran RKPd tahun 2022 yang dievaluasi		Realisasi capaian kinerja dan anggaran RKPd yang dievaluasi (2022)		Tingkat Capaian Kinerja dan Realisasi Anggaran RKPd (%)		Realisasi Kinerja dan Anggaran RKPd s/d tahun 2022		Tingkat capaian kinerja & Realisasi anggaran RPJMD s/d Tahun 2022		Perangkat Daerah penanggung jawab	Ket.
									6		7		8		9		10 = 9/8 x 100 %		11 = 7 + 9		12 = 11/6 x 100 %			
									K	Rp	K	Rp	K	Rp	K	Rp	K	Rp	K	Rp	K	Rp		
1	1	2	2	3	1	Pemeriksaan Post Market pada Produk Makanan- Minuman Industri Rumah Tangga yang Beredar dan Pengawasan serta Tindak Lanjut Pengawasan	Jumlah Produk dan Sarana Produksi Makanan- Minuman Industri Rumah Tangga Beredar yang Dilakukan Pemeriksaan Post Market dalam rangka Tindak Lanjut Pengawasan	Unit	140	110.682.600	32	54.237.900	35	97.090.000	0	0	0	0,00	16	54.237.900	11,43	49,00		
1	2	3			<b>PEMBERDAYAAN MASYARAKAT BIDANG KESEHATAN</b>	<b>Persentase Masyarakat yang berperan aktif dalam pencapaian target SPM Kesehatan</b>	<b>Persen</b>	<b>100</b>	<b>4.926.644.925</b>	<b>95</b>	<b>292.384.000</b>	<b>100</b>	<b>4.435.254.412</b>	<b>0</b>	<b>0</b>	<b>0</b>	<b>0</b>	<b>47,5</b>	<b>292.384.000</b>	<b>47,50</b>	<b>5,93</b>	<b>Dinas Kesehatan</b>		
1	2	3	1		Advokasi, Pemberdayaan, Kemitraan, Peningkatan Peran serta Masyarakat dan Lintas Sektor Tingkat Daerah Kabupaten/Kota	Jumlah masyarakat yang mendapatkan advokasi dan pemberdayaan dalam rangka peningkatan kapasitas	Orang	1030	788.146.752	750	92.639.000	206	691.356.800	0	0	0	0,00	750	92.639.000	72,82	11,75	Dinas Kesehatan		
1	2	3	1	1	Peningkatan Upaya Promosi Kesehatan, Advokasi, Kemitraan dan Pemberdayaan Masyarakat	Jumlah Dokumen Hasil Penyelenggaraan Promosi Kesehatan dan Gerakan Hidup Bersih dan Sehat	Dokumen	4	788.146.752	1	92.639.000	1	691.356.800	0	0	0	0,00	1	92.639.000	25,00	11,75			
1	2	3	2		Pelaksanaan sehat dalam rangka promotif preventif tingkat daerah kabupaten/kota	Jumlah masyarakat yang berperan serta dalam promotif dan preventif kesehatan	Orang	375	3.562.490.373	0	0	75	3.238.627.612	0	0	0	0,00	0	0	0,00	0,00	Dinas Kesehatan		

## RENCANA KERJA PEMERINTAH DAERAH KABUPATEN MAROS TAHUN 2023

No	Kode					Urusan/Bidang Urusan Pemerintahan Daerah Dan Program/Kegiatan	Indikator Kinerja Program (outcome)/ Kegiatan (output)	Satuan	Capaian Kinerja RPJMD Pada tahun 2026		Realisasi Capaian Kinerja RKPd s/d tahun 2021		Target kinerja dan anggaran RKPd tahun 2022 yang dievaluasi		Realisasi capaian kinerja dan anggran RKPd yang dievaluasi (2022)		Tingkat Capaian Kinerja dan Realisasi Anggaran RKPd (%)		Realisasi Kinerja dan Anggaran RKPd s/d tahun 2022		Tingkat capaian kinerja & Realisasi anggaran RPJMD s/d Tahun 2022		Perangkat Daerah penanggung jawab	Ket.
									K	Rp	K	Rp	K	Rp	K	Rp	K	Rp	K	Rp	K	Rp		
1	2					3	4	5	6		7		8		9		10 = 9/8 x 100 %		11 = 7 + 9		12 = 11/6 x 100 %		13	14
	1	2	3	2	1	Penyelenggaraan promosi kesehatan dan gerakan hidup bersih dan sehat	Jumlah Keluarga yang Mengikuti Penumbuhan Kesadaran Keluarga dalam Peningkatan Derajat Kesehatan Keluarga dan Lingkungan dengan Menerapkan Perilaku Hidup Bersih dan Sehat	Keluarga	300	3.562.490.373	0	0	75	3.238.627.612	0	0	0	0,00	0	0	0,00	0,00		
	1	2	3	3		<b>Pengembangan dan Pelaksanaan Upaya Kesehatan Bersumber Daya Masyarakat (UKBM) Tingkat Daerah Kabupaten/Kota</b>	<b>Jumlah masyarakat yang mengetahui dan memahami Upaya Kesehatan Bersumber Daya Masyarakat (UKBM)</b>	<b>Orang</b>	<b>1300</b>	<b>576.007.800</b>	<b>260</b>	<b>199.745.000</b>	<b>419</b>	<b>505.270.000</b>	<b>0</b>	<b>0</b>	<b>0</b>	<b>0,00</b>	<b>260</b>	<b>199.745.000</b>	<b>20,00</b>	<b>34,68</b>	<b>Dinas Kesehatan</b>	
	1	2	3	3	1	Bimbingan Teknis dan Supervisi Pengembangan dan Pelaksanaan Upaya Kesehatan Bersumber Daya Masyarakat (UKBM)	Jumlah Dokumen Hasil Bimbingan Teknis dan Supervisi Upaya Kesehatan Bersumber Daya Masyarakat (UKBM)	Dokumen	4	576.007.800	1	199.745.000	1	505.270.000	0	0	0	0,00	1	199.745.000	25,00	34,68		
	1	2	4			<b>PENINGKATAN KAPASITAS SUMBER DAYA KESEHATAN</b>	<b>Persentase Fasilitas Kesehatan Yang Memiliki SDM kesehatan sesuai jumlah dan mutu SPM Kesehatan</b>	<b>Persen</b>	<b>100</b>	<b>1.694.522.400</b>	<b>100</b>	<b>2.806.157.084</b>	<b>100</b>	<b>1.531.160.000</b>	<b>100</b>	<b>153.000.000</b>	<b>100</b>	<b>9,99</b>	<b>100</b>	<b>2.959.157.084</b>	<b>100,00</b>	<b>174,63</b>	<b>Dinas Kesehatan</b>	
	1	2	4	1		Persencanaan kebutuhan dan pendayagunaan sumberdaya manusia kesehatan untuk UKP dan UKM di wilayah kabupaten/kota	Jumlah sumberdaya manusia kesehatan yang dibutuhkan dan memenuhi standar untuk UKP dan UKM	Orang	1165	1.424.912.400		2.626.257.084	1165	1.294.660.000	44	153.000.000	3.776.824	11,82	44	2.779.257.084	3,78	195,05	Dinas Kesehatan	

## RENCANA KERJA PEMERINTAH DAERAH KABUPATEN MAROS TAHUN 2023

No	Kode					Urusan/Bidang Urusan Pemerintahan Daerah Dan Program/Kegiatan	Indikator Kinerja Program (outcome)/ Kegiatan (output)	Satuan	Capaian Kinerja RPJMD Pada tahun 2026		Realisasi Capaian Kinerja RKPd s/d tahun 2021		Target kinerja dan anggaran RKPd tahun 2022 yang dievaluasi		Realisasi capaian kinerja dan anggran RKPd yang dievaluasi (2022)		Tingkat Capaian Kinerja dan Realisasi Anggaran RKPd (%)		Realisasi Kinerja dan Anggaran RKPd s/d tahun 2022		Tingkat capaian kinerja & Realisasi anggaran RPJMD s/d Tahun 2022		Perangkat Daerah penanggung jawab	Ket.
									K	Rp	K	Rp	K	Rp	K	Rp	K	Rp	K	Rp	K	Rp		
1	2					3	4	5	6		7		8		9		10 = 9/8 x 100 %		11 = 7 + 9		12 = 11/6 x 100 %		13	14
	1	2	4	1	1	Pemenuhan kebutuhan sumberdaya manusia kesehatan sesuai standar	Jumlah Sumber Daya Manusia Kesehatan yang Memenuhi Standar di Fasilitas Pelayanan Kesehatan (Fasyankes)	Orang	1165	1.402.500.000	2.626.257.084	1165	1.275.000.000	44	153.000.000	3.776.824	12,00	44	2.779.257.084	3,78	198,16			
						Pembinaan dan pengawasan sumber daya manusia kesehatan	Jumlah Dokumen Hasil Pembinaan dan Pengawasan Sumber Daya Manusia Kesehatan	Dokumen	15	22.412.400	0	0	15	19.660.000	0	0	0	0,00	0	0	0,00	0,00		
	1	2	4	1		<b>Pengembangan mutu dan peningkatan kompetensi teknis sumber daya manusia kesehatan tingkat daerah kabupaten/kota</b>	<b>Jumlah SDM yang memiliki kompetensi dan kapasitas sesuai dengan ketentuan yang berlaku</b>	<b>Orang</b>	<b>1000</b>	<b>269.610.000</b>	<b>30</b>	<b>179.900.000</b>	<b>200</b>	<b>236.500.000</b>	<b>0</b>	<b>0</b>	<b>0</b>	<b>0,00</b>	<b>30</b>	<b>179.900.000</b>	<b>3,00</b>	<b>66,73</b>	<b>Dinas Kesehatan</b>	
	1	2	4	1	1	Pengembangan Mutu dan Peningkatan Kompetensi Teknis Sumber Daya Manusia Kesehatan Tingkat Daerah Kabupaten/Kota	Jumlah Sumber Daya Manusia Kesehatan Tingkat Daerah Kabupaten/Kota yang Ditingkatkan Mutu dan Kompetensinya	Orang	1000	269.610.000	30	179.900.000	200	236.500.000	0	0	0	0,00	30	179.900.000	3,00	66,73		
	1	3				<b>PEKERJAAN UMUM DAN PENATAAN RUANG</b>																		
	1	3	1			<b>PENGELOLAAN SUMBER DAYA AIR (SDA)</b>	<b>Persentase Pemenuhan ketersediaan air baku untuk kebutuhan pertanian dan kebutuhan air bersih masyarakat</b>	<b>Persen</b>	<b>90,00</b>	<b>15.788.688.300</b>	<b>95</b>	<b>12.866.724.748</b>	<b>70,0</b>	<b>14.353.353.000</b>	<b>0</b>	<b>898.160.000</b>	<b>0</b>	<b>6,257.492587</b>	<b>47,50</b>	<b>13.764.884.748</b>	<b>52,78</b>	<b>87</b>	<b>Dinas PUTRPP</b>	

## RENCANA KERJA PEMERINTAH DAERAH KABUPATEN MAROS TAHUN 2023

No	Kode					Urusan/Bidang Urusan Pemerintahan Daerah Dan Program/Kegiatan	Indikator Kinerja Program (outcome)/ Kegiatan (output)	Satuan	Capaian Kinerja RPJMD Pada tahun 2026		Realisasi Capaian Kinerja RKPD s/d tahun 2021		Target kinerja dan anggaran RKPD tahun 2022 yang dievaluasi		Realisasi capaian kinerja dan anggran RKPD yang dievaluasi (2022)		Tingkat Capaian Kinerja dan Realisasi Anggaran RKPD (%)		Realisasi Kinerja dan Anggaran RKPD s/d tahun 2022		Tingkat capaian kinerja & Realisasi anggaran RPJMD s/d Tahun 2022		Perangkat Daerah penanggung jawab	Ket.
									K	Rp	K	Rp	K	Rp	K	Rp	K	Rp	K	Rp	K	Rp		
1	2					3	4	5	6		7		8		9		10 = 9/8 x 100 %		11 = 7 + 9		12 = 11/6 x 100 %		13	14
	1	3	1	1	1	<b>Pengelolaan SDA dan bangunan pengaman pantai pada wilayah sungai rawan longsor</b>	<b>Jumlah ketersediaan air baku</b>	Liter/detik	30.237	3.498.000.000	30.237	1.724.858.000	30.237	3.180.000.000	0	796.360.000	0	25,04	15.119	2.521.218.000	50,00	72,08	Dinas PUTRPP	
	1	3	1	1	1	Pembangunan embung dan penampung air lainnya	Jumlah Embung dan Penampung Air Lainnya yang Dibangun	Unit	45	726.000.000	0	0	4	660.000.000	0	0	0	0,00	0	0	0,00	0,00		
	1	3	1	1	2	Pembangunan sumur air tanah untuk air baku	Jumlah Sumur Air Tanah untuk Air Baku yang Dibangun	titik	11	770.000.000	12	9.180.000	13	700.000.000	0	646.774.000	0	92,40	12	655.954.000	109,09	85,19		
	1	3	1	1	3	Pemabngunan bangunan perkuatan tebing	Panjang Bangunan Perkuatan Tebing yang Dibangun	Km	1,8	2.002.000.000	0,54	1.715.678.000	64	1.820.000.000	0	149.586.000	0	8,22	0,54	1.865.264.000	30,00	93,17		
	1	3	1	2		<b>Pengembangan dan pengelolaan sistem irigasi primer dan sekunder pada daerah irigasi yang luasnya dibawah 1000 ha dalam 1 (satu) daerah kabupaten/kota</b>	<b>Luas irigasi dan kondisi baik</b>	<b>Ha</b>	<b>9.058</b>	<b>12.290.688.300</b>	<b>4821</b>	<b>11.141.866.748</b>	<b>7.743</b>	<b>11.173.353.000</b>	<b>4.821</b>	<b>101.800.000</b>	<b>62,263054</b>	<b>0,91</b>	<b>4.821</b>	<b>11.243.666.748</b>	<b>53,22</b>	<b>91,48</b>	<b>Dinas PUTRPP</b>	
	1	3	1	2	1	Peningkatan jaringan irigasi permukaan	Panjang Jaringan Irigasi Permukaan yang Ditingkatkan	Meter	960	5.295.656.300	1840	2.051.491.000	1333	4.814.233.000	0	0	0	0,00	1840	2.051.491.000	191,67	38,74		
	1	3	1	2	2	Peningkatan bendung irigasi	Jumlah Bendung Irigasi yang Ditingkatkan	bendung	2	946.000.000	0	0	16	860.000.000	0	0	0	0,00	0	0	0,00	0,00		
	1	3	1	2	3	Rehabilitasi jaringan irigasi permukaan	Panjang Jaringan Irigasi Permukaan yang Direhabilitasi	km	1,6	2.983.200.000	7,16	5.457.766.998	24	2.712.000.000	0	0	0	0,00	7,16	5.457.766.998	447,50	182,95		

## RENCANA KERJA PEMERINTAH DAERAH KABUPATEN MAROS TAHUN 2023

No	Kode					Urusan/Bidang Urusan Pemerintahan Daerah Dan Program/Kegiatan	Indikator Kinerja Program (outcome)/ Kegiatan (output)	Satuan	Capaian Kinerja RPJMD Pada tahun 2026		Realisasi Capaian Kinerja RKPd s/d tahun 2021		Target kinerja dan anggaran RKPd tahun 2022 yang dievaluasi		Realisasi capaian kinerja dan anggran RKPd yang dievaluasi (2022)		Tingkat Capaian Kinerja dan Realisasi Anggaran RKPd (%)		Realisasi Kinerja dan Anggaran RKPd s/d tahun 2022		Tingkat capaian kinerja & Realisasi anggaran RPJMD s/d Tahun 2022		Perangkat Daerah penanggung jawab	Ket.
									K	Rp	K	Rp	K	Rp	K	Rp	K	Rp	K	Rp	K	Rp		
1	2					3	4	5	6		7		8		9		10 = 9/8 x 100 %		11 = 7 + 9		12 = 11/6 x 100 %		13	14
	1	3	1	2	4	Rehabilitasi bendung irigasi	Jumlah Bendung Irigasi yang Direhabilitasi	Bendung	1	2.062.500.000	5	2.718.883.750	12	1.875.000.000	0	74.700.000	0	3,98	5	2.793.583.750	500,00	135,45		
	1	3	1	2	5	Operasi dan pemeliharaan jaringan irigasi permukaan	Jumlah Bendung Irigasi yang Dioperasikan dan Dipelihara	Bendung	10	1.003.332.000	74	913.725.000	74	912.120.000	0	27.100.000	0	2,97	74	940.825.000	740,00	93,77		
	1	3	2			<b>PENGELOLAAN DAN PENGEMBANGAN SISTEM PENYEDIAAN AIR MINUM</b>	<b>Persentase Masyarakat Maros yang memperoleh pemenuhan kebutuhan pokok air minum sehari-hari sesuai target SPM Pekerjaan Umum</b>	Person	100	14.523.150.400	67,86	7.643.375.122	100	13.202.864.000	0	0	0	0	33,93	7.643.375.122	33,93	53	Dinas PUTRPP	
	1	3	2	1		Pengelolaan dan pengembangan sistem penyediaan air minum (SPAM) di daerah kabupaten/kota	Jumlah Rumah Tangga yang Memiliki Akses Terhadap Air Minum Layak	RT	97.981	14.523.150.400	44,988	7.643.375.122	88,766	13.202.864.000	0	0	0	0,00	44.988	7.643.375.122	45,92	52,63	Dinas PUTRPP	
	1	3	2	1	1	Penyusunan rencana, kebijakan, strategi dan teknis SPAM	Jumlah Rencana, Kebijakan, Strategi dan Teknis SPAM yang disusun	Dokumen	1	330.000.000	1	0	1	300.000.000	0	0	0	0,00	1	0	100,00	0,00		
	1	3	2	1	2	Pembangunan SPAM jaringan perpipaan di kawasan perkotaan	Kapasitas SPAM IKK/Perkotaan atau SPAM Tematik Tertentu yang terbangun	Liter/detik	12	440.000.000	0	0	3	400.000.000	0	0	0	0,00	0	0	0,00	0,00		
	1	3	2	1	3	Pembangunan SPAM jaringan perpipaan di kawasan perdesaan	Jumlah sambungan rumah yang terlayani melalui Kegiatan Padat Karya/SPAM Berbasis Masyarakat	SR	3050	5.873.057.025	0	0	25	5.339.142.750	0	0	0	0,00	0	0	0,00	0,00		



## RENCANA KERJA PEMERINTAH DAERAH KABUPATEN MAROS TAHUN 2023

No	Kode					Urusan/Bidang Urusan Pemerintahan Daerah Dan Program/Kegiatan	Indikator Kinerja Program (outcome)/ Kegiatan (output)	Satuan	Capaian Kinerja RPJMD Pada tahun 2026		Realisasi Capaian Kinerja RKPD s/d tahun 2021		Target kinerja dan anggaran RKPD tahun 2022 yang dievaluasi		Realisasi capaian kinerja dan anggran RKPD yang dievaluasi (2022)		Tingkat Capaian Kinerja dan Realisasi Anggaran RKPD (%)		Realisasi Kinerja dan Anggaran RKPD s/d tahun 2022		Tingkat capaian kinerja & Realisasi anggaran RPJMD s/d Tahun 2022		Perangkat Daerah penanggung jawab	Ket.
									K	Rp	K	Rp	K	Rp	K	Rp	K	Rp	K	Rp	K	Rp		
1	2					3	4	5	6		7		8		9		10 = 9/8 x 100 %		11 = 7 + 9		12 = 11/6 x 100 %		13	14
	1	3	2	1	4	Peningkatan SPAM jaringan perpipaan di kawasan perkotaan	Peningkatan Kapasitas SPAM IKK/Perkotaan atau SPAM Tematik Tertentu	Liter/detik	3	770.000.000	0	0	3	700.000.000	0	0	0	0,00	0	0	0,00	0,00		
	1	3	2	1	5	Peningkatan SPAM jaringan perpipaan di kawasan pedesaan	Peningkatan Kapasitas SPAM IKK/Perdesaan atau SPAM Tematik Tertentu	Liter/detik	3	4.271.543.375	2	5.569.987.122	3	3.883.221.250	0	0	0	0,00	2	5.569.987.122	66,67	130,40		
	1	3	2	1	6	Pembanguna baru SPAM bukan jaringan perpipaan di kawasan pedesaan	Jumlah Rumah Tangga yang Terlayani melalui Pembangunan Baru SPAM Bukan Jaringan Perpipaan	RT	125000	2.310.000.000	189	1.660.858.000	2300	2.100.000.000	0	0	0	0,00	189	1.660.858.000	0,15	71,90		
	1	3	2	1	7	Perluasan SPAM jaringan perpipaan di kawasan pedesaan	Jumlah Rumah Tangga yang Terlayani melalui Pembangunan Baru SPAM Bukan Jaringan Perpipaan	RT	7500	528.550.000	189	412.530.000	1300	480.500.000	0	0	0	0,00	189	412.530.000	2,52	78,05		
	1	3	3			<b>PENGEMBANGAN SISTEM DAN PENGELOLAAN PERSAMPAHAN REGIONAL</b>	<b>Persentase Pengurangan Sampah pada Wilayah Perotaan yang Terfasilitasi</b>	<b>Persen</b>	<b>1,29</b>	<b>1.650.000.000</b>	<b>2,35</b>	<b>1.101.980.000</b>	<b>1,96</b>	<b>1.500.000.000</b>	<b>0</b>	<b>0</b>	<b>0</b>	<b>0</b>	<b>1,18</b>	<b>1.101.980.000</b>	<b>91,09</b>	<b>67</b>	<b>Dinas PUTRPP</b>	
	1	3	3	1		Pengembangan sistem dan pengelolaan persampahan di daerah kabupaten/kota	Volume Timbunan Sampah perkotaan yang Tertangani	M3	215.022	1.650.000.000	137.418	1.101.980.000	198.527	1.500.000.000	0	0	0	0,00	137.418	1.101.980.000	63,91	66,79	Dinas PUTRPP	

## RENCANA KERJA PEMERINTAH DAERAH KABUPATEN MAROS TAHUN 2023

No	Kode					Urusan/Bidang Urusan Pemerintahan Daerah Dan Program/Kegiatan	Indikator Kinerja Program (outcome)/ Kegiatan (output)	Satuan	Capaian Kinerja RPJMD Pada tahun 2026		Realisasi Capaian Kinerja RKPD s/d tahun 2021		Target kinerja dan anggaran RKPD tahun 2022 yang dievaluasi		Realisasi capaian kinerja dan anggran RKPD yang dievaluasi (2022)		Tingkat Capaian Kinerja dan Realisasi Anggaran RKPD (%)		Realisasi Kinerja dan Anggaran RKPD s/d tahun 2022		Tingkat capaian kinerja & Realisasi anggaran RPJMD s/d Tahun 2022		Perangkat Daerah penanggung jawab	Ket.
									K	Rp	K	Rp	K	Rp	K	Rp	K	Rp	K	Rp	K	Rp		
1	2					3	4	5	6		7		8		9		10 = 9/8 x 100 %		11 = 7 + 9		12 = 11/6 x 100 %		13	14
	1	3	3	1	1	Pembanguna TPA/TPST/SPA/TPS-3R/TPS	Jumlah Rumah Tangga yang Terlayani Peningkatan TPA/TPST/SPA/TPS-3R/TPS	RT	7500	1.650.000.000	1.101.980.000	3768	1.500.000.000	0	0	0	0,00	0	1.101.980.000	0,00	66,79			
	1	3	4			<b>PENGELOLAAN DAN PENGEMBANGAN SISTEM AIR LIMBAH</b>	<b>Persentase rumah tinggal bersanitasi</b>	<b>Persen</b>	<b>98,95</b>	<b>9.062.075.000</b>	<b>96,09</b>	<b>5.385.846.549</b>	<b>95,86</b>	<b>8.238.250.000</b>	<b>0</b>	<b>60.000.000</b>	<b>0</b>	<b>0,728310017</b>	<b>48,05</b>	<b>5.445.846.549</b>	<b>48,55</b>	<b>60</b>	<b>Dinas PUTRPP</b>	
	1	3	4	1		<b>Pengelolaan dan pengembangan sistem air limbah domestik dalam daerah kabupaten/kota</b>	<b>Jumlah Rumah Tangga yang Memiliki Akses Terhadap Air Limbah Layak</b>	<b>RT</b>	<b>95.591</b>	<b>9.062.075.000</b>	<b>81.802</b>	<b>5.385.846.549</b>	<b>84.931</b>	<b>8.238.250.000</b>	<b>0</b>	<b>60.000.000</b>	<b>0</b>	<b>0,73</b>	<b>40.901</b>	<b>5.445.846.549</b>	<b>42,79</b>	<b>60,09</b>	<b>Dinas PUTRPP</b>	
	1	3	4	1	1	Penyusunan rencana, kebijakan, strategi dan teknis sistem pengelolaan air limbah domestik dalam daerah kabupaten/kota	Jumlah Rencana, Kebijakan, Strategi dan Teknis SPALD dalam Daerah Kabupaten/Kota yang Disusun	DOkumen	1	220.000.000	0	0	1	200.000.000	0	0	0	0,00	0	0	0,00	0,00		
	1	3	4	1	2	Pembangunan/penyediaan subsistem pengolahan setempat	Jumlah Rumah Tangga yang memiliki Tangki Septik	RT	25000	4.906.000.000	500	4.350.220.000	500	4.460.000.000	0	0	0	0,00	500	4.350.220.000	2,00	88,67		
	1	3	4	1	3	Pembangunan/penyediaan sistem pengelolaan air limbah terpusat skala pemukiman	Jumlah Rumah Tangga yang Tersambung dengan Sistem Pengelolaan Air Limbah Terpusat Skala Permukiman	RT	1750	3.936.075.000	100	1.035.624.549	350	3.578.250.000	0	60.000.000	0	1,68	100	1.095.624.549	5,71	27,84		

## RENCANA KERJA PEMERINTAH DAERAH KABUPATEN MAROS TAHUN 2023

No	Kode					Urusan/Bidang Urusan Pemerintahan Daerah Dan Program/Kegiatan	Indikator Kinerja Program (outcome)/ Kegiatan (output)	Satuan	Capaian Kinerja RPJMD Pada tahun 2026		Realisasi Capaian Kinerja RKPd s/d tahun 2021		Target kinerja dan anggaran RKPd tahun 2022 yang dievaluasi		Realisasi capaian kinerja dan anggran RKPd yang dievaluasi (2022)		Tingkat Capaian Kinerja dan Realisasi Anggaran RKPd (%)		Realisasi Kinerja dan Anggaran RKPd s/d tahun 2022		Tingkat capaian kinerja & Realisasi anggaran RPJMD s/d Tahun 2022		Perangkat Daerah penanggung jawab	Ket.
									6		7		8		9		10 = 9/8 x 100 %		11 = 7 + 9		12 = 11/6 x 100 %			
									K	Rp	K	Rp	K	Rp	K	Rp	K	Rp	K	Rp	K	Rp		
1	3	5				<b>PENGLOLAAN DAN PENGEMBANGAN SISTEM DRAINASE</b>	Persentase drainase dalam kondisi baik/ pembuangan aliran air tidak tersumbat	Persen	80	6.820.000.000	70	7.299.500.338	55	6.200.000.000	0	0	0	0	35,00	7.299.500.338	43,75	107	Dinas PUTRPP	
1	3	5	1			Pengelolaan dan pengembangan sistem drainase yang terhuung langsung dengan sungai dalam daerah kabupaten/kota	Panjang Drainase Lingkungan dalam kondisi baik	km	20000	6.820.000.000	27.363	7.299.500.338	50000	6.200.000.000	0	0	0	0,00	13.682	7.299.500.338	68,41	107,03	Dinas PUTRPP	
1	3	5	1	1		Pembangunan sistem drainase lingkungan	Panjang Saluran Drainase Lingkungan yang Dibangun	m	10000	6.820.000.000	4050	7.299.500.338	2500	6.200.000.000	0	0	0	0,00	4050	7.299.500.338	40,50	107,03		
1	3	6				<b>PENGEMBANGAN PEMUKIMAN</b>	Persentase areal kawasan kumuh	Persen	6,03	9.240.000.000	5,73	6.337.111.811	5,70	8.400.000.000	0	773.945.000	0	9,213630952	2,87	7.111.056.811	47,51	77	Dinas PUTRPP	
1	3	6	1			Penye;enggaraan infrastruktur pada permukiman dan kawasan strategis daerah kabupaten/kota	Luas Areal Kawasan Kumuh yang Tertangani	Ha	97,96	9.240.000.000	92,82	6.337.111.811	100,08	8.400.000.000	0	773.945.000	0	9,21	46,41	7.111.056.811	47,38	76,96	Dinas PUTRPP	
1	3	6	1	1		Pembangunan dan pengemabnagn infrastruktur kawasan permukiman di kawasan strategis daerah kabupaten/kota	Jumlah Sistem Jaringan Prasarana dan Sarana Permukiman yang Dibangun di Kawasan strategis daerah kabupaten/kota	Sistem jAaringan	1	9.240.000.000	870	6.337.111.811	0	8.400.000.000	0	773.945.000	#DIV/0!	9,21	870	7.111.056.811	87,000,00	76,96		
1	3	7				<b>PENATAAN BANGUNAN GEDUNG</b>	Rasio bangunan Ber IMB per satuan bangunan	Rasio	1,00	10.680.000.000	0,52	33.686.263.500	1,00	8.900.000.000	0	1.935.059.000	0	21,74223596	0,26	35.621.322.500	26,00	334	Dinas PUTRPP	

## RENCANA KERJA PEMERINTAH DAERAH KABUPATEN MAROS TAHUN 2023

No	Kode					Urusan/Bidang Urusan Pemerintahan Daerah Dan Program/Kegiatan	Indikator Kinerja Program (outcome)/ Kegiatan (output)	Satuan	Capaian Kinerja RPJMD Pada tahun 2026		Realisasi Capaian Kinerja RKPd s/d tahun 2021		Target kinerja dan anggaran RKPd tahun 2022 yang dievaluasi		Realisasi capaian kinerja dan anggran RKPd yang dievaluasi (2022)		Tingkat Capaian Kinerja dan Realisasi Anggaran RKPd (%)		Realisasi Kinerja dan Anggaran RKPd s/d tahun 2022		Tingkat capaian kinerja & Realisasi anggaran RPJMD s/d Tahun 2022		Perangkat Daerah penanggung jawab	Ket.
									6		7		8		9		10 = 9/8 x 100 %		11 = 7 + 9		12 = 11/6 x 100 %			
									K	Rp	K	Rp	K	Rp	K	Rp	K	Rp	K	Rp	K	Rp		
1	3	7	1			Penyelenggaraan bangunan gedung wilayah daerah kabupaten/kota, pemberian izin mendirikan bangunan gedung (IMB) dan sertifikat laik fungsi bangunan gedung	Jumlah dokumen IMB dan sertifikat lain fungsi bangunan gedung yang diterbitkan	Dokumen	64860	10.680.000.000	33	33.686.263.500	44301	8.900.000.000	0	1.935.059.000	0	21,74	16,50	35.621.322.500	0,03	333,53	Dinas PUTRPP	
1	3	7	1	1		Perencanaan, pembangunan, pengawasan dan pemanfaatan bangunan gedung daerah kabupateb/kota	Jumlah Dokumen Perencanaan, Pembangunan, Pengawasan dan Pemanfaatan Bangunan Gedung Daerah Kabupaten/Kota	Dokumen	1	10.680.000.000	33	33.686.263.500	18	8.900.000.000	0	1.935.059.000	0	21,74	33	35.621.322.500	3.300,00	333,53		
1	3	8				<b>PENYELENGGGARAA N JALAN</b>	<b>Persentase jalan Kabupaten dalam Kondisi Baik (&gt; 40 Km/Jam)</b>	Persen	99,75	98.868.836.000	80,85	138.941.869.407	88,68	87.896.060.000	0	22.922.439.900	0	26,07903005	40,43	161.864.309.307	40,53	164	Dinas PUTRPP	
1	3	8	1			Penyelenggaraan jalan kabupaten/kota	Panjang jalan kabupaten dalam kondisi baik	km	1032,13	98.868.836.000	834,50	138.941.869.407	915,30	87.896.060.000	0	22.922.439.900	0	26,08	417,25	161.864.309.307	40,43	163,72	Dinas PUTRPP	
1	3	8	1	1		Pembangunan jalan	Panjang Jalan yang Dibangun	km	418	50.212.910.000	108,88	118.502.406.200	80	43.663.400.000	0	18.191.603.900	0	41,66	108,88	136.694.010.100	26,05	272,23		
1	3	8	1	2		Rekonstruksi jalan	Panjang jalan di rekonstruksi/ditingkatkan	km	22	33.266.926.000	5,35	8.711.687.000	25	30.242.660.000	0	0	0	0,00	5,35	8.711.687.000	24,32	26,19		
1	3	8	1	3		Pembangunan jembatan	jumlah jembatan di bangun	Unit	15	15.389.000.000	10	11.727.76.207	10	13.990.000.000	0	4.730.836.000	0	33,82	10	16.458.612.207	66,67	106,95		
1	3	9				<b>PENGEMBANGAN JASA KONSTRUKSI</b>	<b>Persentase Peningkatan Kontribusi Lapangan Usaha Jasa Konstruksi Terhadap PDRB</b>	Persen	20,53	1.259.138.100	11,92	320.062.500	16,71	1.144.671.000	0	0	0	0	5,96	320.062.500	29,03	25	Dinas PUTRPP	

## RENCANA KERJA PEMERINTAH DAERAH KABUPATEN MAROS TAHUN 2023

No	Kode					Urusan/Bidang Urusan Pemerintahan Daerah Dan Program/Kegiatan	Indikator Kinerja Program (outcome)/ Kegiatan (output)	Satuan	Capaian Kinerja RPJMD Pada tahun 2026		Realisasi Capaian Kinerja RKPd s/d tahun 2021		Target kinerja dan anggaran RKPd tahun 2022 yang dievaluasi		Realisasi capaian kinerja dan anggran RKPd yang dievaluasi (2022)		Tingkat Capaian Kinerja dan Realisasi Anggaran RKPd (%)		Realisasi Kinerja dan Anggaran RKPd s/d tahun 2022		Tingkat capaian kinerja & Realisasi anggaran RPJMD s/d Tahun 2022		Perangkat Daerah penanggung jawab	Ket.
									K	Rp	K	Rp	K	Rp	K	Rp	K	Rp	K	Rp	K	Rp		
1	2					3	4	5	6		7		8		9		10 = 9/8 x 100 %		11 = 7 + 9		12 = 11/6 x 100 %		13	14
	1	3	9	1	1	<b>Penyelenggaraan pelatihan tenaga terampil konstruksi</b>	<b>Jumlah Tenaga Terampil Konstruksi yang memenuhi standar sesuai ketentuan yang berlaku</b>	<b>Orang</b>	<b>2808</b>	<b>748.678.700</b>	<b>440</b>	<b>18.272.500</b>	<b>570</b>	<b>680.617.000</b>	<b>0</b>	<b>0</b>	<b>0</b>	<b>0,00</b>	<b>220,00</b>	<b>18.272.500</b>	<b>7,83</b>	<b>2,44</b>	<b>Dinas PUTRPP</b>	
	1	3	9	1	1	Penyiapan Training Need Assessment (TNA) Pelatihan Tenaga Terampil Konstruksi	Jumlah Dokumen Perencanaan Pelatihan Tenaga Kerja Konstruksi Kualifikasi Jabatan Ahli Konstruksi	Dokumen	5	20.240.000	1	3.247.500	1	18.400.000	0	0	0	0,00	1	3.247.500	20,00	16,04		
	1	3	9	1	2	Penyiapan instruktur/asesor/pe nyelenggaran latihan	Jumlah Instruktur/Asesor/Pelaksana Pelatihan Tenaga Kerja Konstruksi Kualifikasi Jabatan Operator dan Teknisi atau Analis yang Disiapkan	Orang	206	27.307.500	30	7.285.000	39	24.825.000	0	0	0	0,00	30	7.285.000	14,56	26,68		
	1	3	9	1	3	Pelaksanaan Pelatihan Tenaga Terampil Konstruksi	Jumlah Tenaga Kerja Konstruksi Kualifikasi Jabatan Operator dan Teknisi atau Analis yang Mengikuti Pelatihan	Orang	2808	640.493.700	440	7.740.000	570	582.267.000	0	0	0	0,00	440	7.740.000	15,67	1,21		
	1	3	9	1	4	Fasilitasi Sertifikasi Tenaga Terampil Konstruksi	Jumlah Tenaga Kerja Konstruksi Kualifikasi Jabatan Operator dan Teknisi atau Analis yang Tersertifikasi	Orang	150	60.637.500	0	0	330	55.125.000	0	0	0	0,00	0	0	0,00	0,00		

## RENCANA KERJA PEMERINTAH DAERAH KABUPATEN MAROS TAHUN 2023

No	Kode					Urusan/Bidang Urusan Pemerintahan Daerah Dan Program/Kegiatan	Indikator Kinerja Program (outcome)/ Kegiatan (output)	Satuan	Capaian Kinerja RPJMD Pada tahun 2026		Realisasi Capaian Kinerja RKPd s/d tahun 2021		Target kinerja dan anggaran RKPd tahun 2022 yang dievaluasi		Realisasi capaian kinerja dan anggran RKPd yang dievaluasi (2022)		Tingkat Capaian Kinerja dan Realisasi Anggaran RKPd (%)		Realisasi Kinerja dan Anggaran RKPd s/d tahun 2022		Tingkat capaian kinerja & Realisasi anggaran RPJMD s/d Tahun 2022		Perangkat Daerah penanggung jawab	Ket.
									K	Rp	K	Rp	K	Rp	K	Rp	K	Rp	K	Rp	K	Rp		
1	2					3	4	5	6		7		8		9		10 = 9/8 x 100 %		11 = 7 + 9		12 = 11/6 x 100 %		13	14
	1	3	9	1	5	Pemantauan dan Evaluasi Kegiatan Pelatihan Tenaga Terampil Konstruksi	Jumlah Dokumen Hasil Pemantauan dan Evaluasi Kegiatan Pelatihan Tenaga Terampil Konstruksi	DOKumen	5	5.945.500	0	0	1	5.405.000	0	0	0	0,00	0	0	0,00	0,00		
	1	3	9	2		<b>Penyelenggaraan Sistem Informasi Jasa Konstruksi Cakupan Daerah Kabupaten/Kota</b>	<b>Jumlah Sistem Informasi Jasa Konstruksi yang Tersedia</b>	sistem	1	302.152.400	1	61.538.000	1	274.684.000	0	0	0	0,00	0,50	61.538.000	50,00	20,37	Dinas PUTRPP	
	1	3	9	2	1	Penyelenggaraan Pelatihan untuk Peningkatan Kapasitas Administrator SIPJAKI	Jumlah Orang yang Mengikuti Penyelenggaraan Pelatihan untuk Peningkatan Kapasitas Administrator SIPJAKI	Orang	14	194.363.400	0	0	3	176.694.000	0	0	0	0,00	0	0	0,00	0,00		
	1	3	9	2	2	Penyusunan Data dan Informasi Tenaga Kerja dan Badan Usaha	Jumlah Data dan Informasi Tenaga Kerja dan Badan Usaha	Dokumen	5	34.210.000	1	1.494.000	1	31.100.000	0	0	0	0,00	1	1.494.000	20,00	4,37		
	1	3	9	2	3	Penyusunan Data dan Informasi Ketersediaan/Penggunaan Material dan Peralatan	Jumlah Data dan Informasi Ketersediaan/Penggunaan Material dan Peralatan	Dokumen	5	39.369.000	1	59.044.000	1	35.790.000	0	0	0	0,00	1	59.044.000	20,00	149,98		
	1	3	9	2	4	Penyusunan Data dan Informasi Kecelakaan Kerja Proyek Konstruksi	Jumlah Data dan Informasi Kecelakaan Kerja Proyek Konstruksi	Dokumen	5	34.210.000	1	1.000.000	1	31.100.000	0	0	0	0,00	1	1.000.000	20,00	2,92		

## RENCANA KERJA PEMERINTAH DAERAH KABUPATEN MAROS TAHUN 2023

No	Kode				Urusan/Bidang Urusan Pemerintahan Daerah Dan Program/Kegiatan	Indikator Kinerja Program (outcome)/ Kegiatan (output)	Satuan	Capaian Kinerja RPJMD Pada tahun 2026		Realisasi Capaian Kinerja RKPD s/d tahun 2021		Target kinerja dan anggaran RKPD tahun 2022 yang dievaluasi		Realisasi capaian kinerja dan anggran RKPD yang dievaluasi (2022)		Tingkat Capaian Kinerja dan Realisasi Anggaran RKPD (%)		Realisasi Kinerja dan Anggaran RKPD s/d tahun 2022		Tingkat capaian kinerja & Realisasi anggaran RPJMD s/d Tahun 2022		Perangkat Daerah penanggung jawab	Ket.	
								K	Rp	K	Rp	K	Rp	K	Rp	K	Rp	K	Rp	K	Rp			K
1	2				3	4	5	6		7		8		9		10 = 9/8 x 100 %		11 = 7 + 9		12 = 11/6 x 100 %		13	14	
	1	3	9	3	<b>Pengawasan tertib usaha, tertib penyelenggaraan dan tertib pemanfaatan jasa konstruksi</b>	<b>Jumlah jasa usaha konstruksi yang memiliki izin yang diawasi dan ditertibkan</b>	<b>JUK</b>	<b>20</b>	<b>208.307.000</b>	<b>50</b>	<b>240.252.000</b>	<b>10</b>	<b>189.370.000</b>	<b>0</b>	<b>0</b>	<b>0</b>	<b>0,00</b>	<b>25,00</b>	<b>240.252.000</b>	<b>125,00</b>	<b>115,34</b>	<b>Dinas PUTRPP</b>		
	1	3	9	3	1	Penyusunan SOP/Pedoman Tertib Usaha, Tertib Penyelenggaraan, dan Tertib Pemanfaatan Jasa Konstruksi	Dokumen	90	41.910.000	25	61.100.000	25	38.100.000	0	0	0	0,00	25	61.100.000	27,78	145,79			
	1	3	9	3	2	Bimbingan Teknis tentang Tertib Usaha, Tertib Penyelenggaraan, dan Tertib Pemanfaatan Jasa Konstruksi	Orang	500	126.522.000	100	154.652.000	100	115.020.000	0	0	0	0,00	100	154.652.000	20,00	122,23			
	1	3	9	3	3	Pengawasan dan Evaluasi Tertib Usaha, Tertib Penyelenggaraan, dan Tertib Pemanfaatan Jasa Konstruksi	Laporan	1800	39.875.000	150	24.500.000	360	36.250.000	0	0	0	0,00	150	24.500.000	8,33	61,44			
	1	3	1	0		<b>PENYELENGGARAAN PENATAAN RUANG</b>	<b>Persentase Ketaatan terhadap RTRW</b>	<b>Persen</b>	<b>11,62</b>	<b>2.740.001.000</b>	<b>4,32</b>	<b>1.668.343.138</b>	<b>4,53</b>	<b>2.490.910.000</b>	<b>0</b>	<b>0</b>	<b>0</b>	<b>0</b>	<b>2,16</b>	<b>1.668.343.138</b>	<b>18,59</b>	<b>61</b>	<b>Dinas PUTRPP</b>	
	1	3	1	0	1	Penetapan rencana tata runag wilayah (RTRW) dan rencana rinci tata ruang (RRTR) Kabupaten/kota	Luas areal pemanfaatan lahan yang ditetapkan dalam RTRW dan RRTR	Ha	16.884,61	874.161.200	6,273,87	0	6,580,33	794.692.000	0	0	0	0,00	3.136,94	0	18,58	0,00	Dinas PUTRPP	

## RENCANA KERJA PEMERINTAH DAERAH KABUPATEN MAROS TAHUN 2023

No	Kode					Urusan/Bidang Urusan Pemerintahan Daerah Dan Program/Kegiatan	Indikator Kinerja Program (outcome)/ Kegiatan (output)	Satuan	Capaian Kinerja RPJMD Pada tahun 2026		Realisasi Capaian Kinerja RKPd s/d tahun 2021		Target kinerja dan anggaran RKPd tahun 2022 yang dievaluasi		Realisasi capaian kinerja dan anggran RKPd yang dievaluasi (2022)		Tingkat Capaian Kinerja dan Realisasi Anggaran RKPd (%)		Realisasi Kinerja dan Anggaran RKPd s/d tahun 2022		Tingkat capaian kinerja & Realisasi anggaran RPJMD s/d Tahun 2022		Perangkat Daerah penanggung jawab	Ket.
									K	Rp	K	Rp	K	Rp	K	Rp	K	Rp	K	Rp	K	Rp		
1	2					3	4	5	6		7		8		9		10 = 9/8 x 100 %		11 = 7 + 9		12 = 11/6 x 100 %		13	14
	1	3	10	1	1	Pelaksanaan persetujuan, substansi, evaluasi, konsultasi evaluasi dan penetapan RTRW kabupaten/kota	Jumlah Dokumen Persetujuan Substansi, Evaluasi dan Penetapan RTRW Kabupaten/Kota	Dokumen	7	432.185.600	0	0	1	392.896.000	0	0	0	0,00	0	0	0,00	0,00		
	1	3	10	1	2	Pelaksanaan persetujuan, substansi, evaluasi, konsultasi evaluasi dan penetapan RRTR Kabupaten/kota	Jumlah Dokumen Persetujuan Substansi, Evaluasi dan Penetapan RRTR Kabupaten/Kota	Dokumen	8	382.223.600	0	0	3	347.476.000	0	0	0	0,00	0	0	0,00	0,00		
	1	3	10	1	3	Sosialisasi kebijakan dan peraturan perundang-undangan bidang pentaan ruang	Jumlah Dokumen Sosialisasi Kebijakan dan Peraturan Perundang-undangan Bidang Penataan ruang	Dokumen	5	59.752.000	0	0	1	54.320.000	0	0	0	0,00	0	0	0,00	0,00		
	1	3	10	2		<b>Koordinasi dan sinkronisasi perencanaan tata ruang daerah kabupaten/kota</b>	<b>Luas Areal Ruang Daerah yang perencanaannya sesuai dengan rencana peruntukan</b>	<b>Ha</b>	<b>16.885</b>	<b>1.119.560.200</b>	<b>6.274</b>	<b>1.509.196.138</b>	<b>6580</b>	<b>1.017.782.000</b>	<b>0</b>	<b>0</b>	<b>0</b>	<b>0,00</b>	<b>3.137</b>	<b>1.509.196.138</b>	<b>18,58</b>	<b>134,80</b>	<b>Dinas PUTRPP</b>	
	1	3	10	2	1	Koordinasi dan Sinkronisasi Penyusunan RRTR Kabupaten/Kota	Jumlah Dokumen Koordinasi dan Sinkronisasi Penyusunan RRTR Kabupaten/Kota	Dokumen	7	1.119.560.200	4	1.509.196.138	2	1.017.782.000	0	0	0	0,00	4	1.509.196.138	57,14	134,80		
	1	3	10	3		<b>Koordinasi dan sinkronisasi pemanfaatan ruang daerah kabupaten/kota</b>	<b>Luas Areal Ruang Daerah yang dimanfaatkan sesuai dengan rencana peruntukan</b>	<b>Ha</b>	<b>16.885</b>	<b>191.070.000</b>	<b>6.274</b>	<b>118.534.000</b>	<b>6580</b>	<b>173.700.000</b>	<b>0</b>	<b>0</b>	<b>0</b>	<b>0,00</b>	<b>3.137</b>	<b>118.534.000</b>	<b>18,58</b>	<b>62,04</b>	<b>Dinas PUTRPP</b>	



## RENCANA KERJA PEMERINTAH DAERAH KABUPATEN MAROS TAHUN 2023

No	Kode					Urusan/Bidang Urusan Pemerintahan Daerah Dan Program/Kegiatan	Indikator Kinerja Program (outcome)/ Kegiatan (output)	Satuan	Capaian Kinerja RPJMD Pada tahun 2026		Realisasi Capaian Kinerja RKPd s/d tahun 2021		Target kinerja dan anggaran RKPd tahun 2022 yang dievaluasi		Realisasi capaian kinerja dan anggran RKPd yang dievaluasi (2022)		Tingkat Capaian Kinerja dan Realisasi Anggaran RKPd (%)		Realisasi Kinerja dan Anggaran RKPd s/d tahun 2022		Tingkat capaian kinerja & Realisasi anggaran RPJMD s/d Tahun 2022		Perangkat Daerah penanggung jawab	Ket.	
									6		7		8		9		10 = 9/8 x 100 %		11 = 7 + 9		12 = 11/6 x 100 %				
									K	Rp	K	Rp	K	Rp	K	Rp	K	Rp	K	Rp	K	Rp			K
1	1	3	1	3	1	Sistem Informasi Penataan Ruang	Jumlah Data dan Informasi yang Dihasilkan dari Sistem Informasi Penataan Ruang	Dokumen	5	191.070.000	4	118.534.000	1	173.700.000	0	0	0	0,00	4	118.534.000	80,00	62,04			
	1	3	1	0	4	<b>Koordinasi dan sinkronisasi pengendalian pemanfaatan ruang daerah kabupaten/kota</b>	<b>Luas Ruang Daerah yang Dikendalikan Pemanfaatannya</b>	Ha	16.885	555.209.600	6.274	40.613.000	6580	504.736.000		0	0	0,00	3.137	40.613.000	18,58	7,31	Dinas PUTRPP		
	1	3	1	0	4	1	Koordinasi dan sinkronisasi pemberian insentif dan disinsentif bidang penataan ruang	Jumlah Dokumen Koordinasi dan Sinkronisasi Pemberian Insentif dan Disinsentif Bidang Penataan Ruang	DOkumen	4	134.090.000	0	0	1	121.900.000	0	0	0	0,00	0	0	0,00	0,00		
	1	3	1	0	4	2	Koordinasi dan Sinkronisasi Penertiban dan Penegakan Hukum Bidang Penataan Ruang	Jumlah Dokumen Koordinasi dan Sinkronisasi Penertiban dan Penegakan Hukum Bidang Penataan Ruang	Dokumen	5	82.060.000	1	40.613.000	1	74.600.000		0	0	0,00	1	40.613.000	20,00	49,49		
	1	3	1	0	4	3	„	Jumlah Dokumen Koordinasi Pelaksanaan Penataan Ruang	Dokumen	4	339.059.600	0	0	1	308.236.000	0	0	0	0,00	0	0	0,00	0,00		
I	2						<b>WAJIB NON PELAYANAN DASAR</b>																		
	2	4					<b>PERTANAHAN</b>								0										
	2	4	1	1			<b>PENEGELOLAAN IZIN LOKASI</b>	<b>Persentase Penyelesaian Izin Lokasi Secara Cepat, Murah, dan Mudah</b>	Persen	100	12.880.000	100	8.658.000	100	11.200.000	0	0	0	0	50,00	8.658.000	50,00	67	Dinas PUTRPP	

## RENCANA KERJA PEMERINTAH DAERAH KABUPATEN MAROS TAHUN 2023

No	Kode				Urusan/Bidang Urusan Pemerintahan Daerah Dan Program/Kegiatan	Indikator Kinerja Program (outcome)/ Kegiatan (output)	Satuan	Capaian Kinerja RPJMD Pada tahun 2026		Realisasi Capaian Kinerja RKPD s/d tahun 2021		Target kinerja dan anggaran RKPD tahun 2022 yang dievaluasi		Realisasi capaian kinerja dan anggran RKPD yang dievaluasi (2022)		Tingkat Capaian Kinerja dan Realisasi Anggaran RKPD (%)		Realisasi Kinerja dan Anggaran RKPD s/d tahun 2022		Tingkat capaian kinerja & Realisasi anggaran RPJMD s/d Tahun 2022		Perangkat Daerah penanggung jawab	Ket.	
								K	Rp	K	Rp	K	Rp	K	Rp	K	Rp	K	Rp	K	Rp			K
1	2				3	4	5	6		7		8		9		10 = 9/8 x 100 %		11 = 7 + 9		12 = 11/6 x 100 %		13	14	
	2	4	1	1	Pemberian izin lokasi secara cepat, murah dan mudah	Jumlah izin lokasi yang dikeluarkan	Dokumen	100	12.880.000	31	8.658.000	31	11.200.000	0	0	0	0,00	15,50	8.658.000	15,50	67,22	Dinas PUTRPP		
	2	4	1	1	Koordinasi dan sinronisasi pemberian izin lokasi penanaman modal dan berusaha	Jumlah dokumen permohonan izin lokasi yang difasilitasi	Dokumen	100	12.880.000	31	8.658.000	31	11.200.000	0	0	0	0,00	31	8.658.000	31,00	67,22			
	2	4	1	2	<b>PENYELESAIAN SENGKETA TANAH GARAPAN</b>	<b>Persentase penyelesaian kasus sengketa tanah garapan</b>	<b>Persen</b>	<b>100</b>	<b>45.407.750</b>	<b>100</b>	<b>20.638.000</b>	<b>100</b>	<b>39.485.000</b>	<b>0</b>	<b>0</b>	<b>0</b>	<b>0</b>	<b>50,00</b>	<b>20.638.000</b>	<b>50,00</b>	<b>45</b>	<b>Dinas PUTRPP</b>		
	2	4	1	2	Penyelesaian sengketa tanah garapan dalam daerah kabupaten/kota	Jumlah kasus sengketa tanah garapan yang diselesaikan	Kasus	19	45.407.750	1	20.638.000	5	39.485.000	0	0	0	0,00	0,50	20.638.000	2,63	45,45	Dinas PUTRPP		
	2	4	1	2	Inventarisasi Sengketa, Konflik dan Perkara Pertanahan dalam 1 (satu)	Jumlah Data Sengketa, Konflik dan Perkara dalam 1 (Satu) Daerah Kabupaten/Kota	Dokumen	57	25.225.250	1	17.190.000	1	21.935.000	0	0	0	0,00	1	17.190.000	1,75	68,15			
	2	4	1	2	Mediasi Penyelesaian Sengketa Tanah Garapan dalam 1 (satu) Daerah Kabupaten/Kota	Jumlah Berita Acara Hasil Mediasi Penyelesaian Kasus Sengketa dan Konflik Tanah Garapan dalam 1 (Satu) Daerah Kabupaten/Kota	Dokumen	19	20.182.500	1	3.448.000	5	17.550.000	0	0	0	0,00	1	3.448.000	5,26	17,08			
	2	4	1	3	<b>REDISTRIBUSI TANAG SERTA GANTI KERUGIAN PRORGAM TANAH KELEBIHAN DAN TANAH ABSENTEE</b>	<b>Persentase Penyelesaian Redistribusi Tanah dan Ganti Kerugian Akibat Kelebihan Maksimum dan Absentee</b>	<b>Persen</b>	<b>100</b>	<b>45.804.500</b>	<b>0</b>	<b>0</b>	<b>100</b>	<b>39.830.000</b>	<b>0</b>	<b>0</b>	<b>0</b>	<b>0</b>	<b>0,00</b>	<b>0</b>	<b>0,00</b>	<b>0</b>	<b>0</b>	<b>Dinas PUTRPP</b>	

## RENCANA KERJA PEMERINTAH DAERAH KABUPATEN MAROS TAHUN 2023

No	Kode					Urusan/Bidang Urusan Pemerintahan Daerah Dan Program/Kegiatan	Indikator Kinerja Program (outcome)/ Kegiatan (output)	Satuan	Capaian Kinerja RPJMD Pada tahun 2026		Realisasi Capaian Kinerja RKPD s/d tahun 2021		Target kinerja dan anggaran RKPD tahun 2022 yang dievaluasi		Realisasi capaian kinerja dan anggran RKPD yang dievaluasi (2022)		Tingkat Capaian Kinerja dan Realisasi Anggaran RKPD (%)		Realisasi Kinerja dan Anggaran RKPD s/d tahun 2022		Tingkat capaian kinerja & Realisasi anggaran RPJMD s/d Tahun 2022		Perangkat Daerah penanggung jawab	Ket.	
									K	Rp	K	Rp	K	Rp	K	Rp	K	Rp	K	Rp	K	Rp			K
1	2					3	4	5	6		7		8		9		10 = 9/8 x 100 %		11 = 7 + 9		12 = 11/6 x 100 %		13	14	
	2	4	1	3	1	<b>Penetapan Subyek dan Obyek Redistribusi Tanah serta Ganti Kerugian Tanah Kelebihan Maksimum dan Tanah Absentee dalam 1 (satu) Daerah Kabupaten/Kota</b>	<b>Jumlah subjek dan obyek redistribusi tanah serta ganti kerugian tanah kelebihan maksimum dan tanah absente yang di tetapkan</b>	<b>Objek</b>	<b>1</b>	<b>45.804.500</b>	<b>0</b>	<b>0</b>	<b>1</b>	<b>39.830.000</b>	<b>0</b>	<b>0</b>	<b>0</b>	<b>0,00</b>	<b>0,00</b>	<b>0</b>	<b>0,00</b>	<b>0,00</b>	<b>0,00</b>	<b>Dinas PUTRPP</b>	
	2	4	1	3	1	Koordinasi Penyelenggaraan Redistribusi Tanah Obyek Reforma Agraria dalam 1 (satu) Kabupaten/Kota	Jumlah Dokumen Sidang Panitia Pertimbangan Landreform dalam rangka Kegiatan Redistribusi Tanah	Dokumen	5	22.816.000	0	0	1	19.840.000	0	0	0	0,00	0	0	0,00	0,00			
	2	4	1	3	2	Koordinasi dan Sinkronisasi Penataan Akses dalam Pemanfaatan Redistribusi Tanah dalam 1 (satu) Kabupaten/Kota	Jumlah Dokumen Hasil Koordinasi dan Sinkronisasi Penataan Akses dalam Pemanfaatan Redistribusi Tanah dalam 1 (Satu) Kabupaten/Kota	Dokumen	5	22.988.500	0	0	1	19.990.000	0	0	0	0,00	0	0	0,00	0,00			
	2	4	1	4		<b>PENETAPAN TANAH ULAYAT</b>	<b>Persentase Luas Tanah Ulayat Yang Mendapatkan Penetapan</b>	<b>Persen</b>	<b>60</b>	<b>71.501.250</b>	<b>0</b>	<b>4.495.000</b>	<b>20</b>	<b>62.175.000</b>	<b>0</b>	<b>0</b>	<b>0</b>	<b>0</b>	<b>0,00</b>	<b>4.495.000</b>	<b>0,00</b>	<b>6</b>	<b>Dinas PUTRPP</b>		
	2	4	1	4	1	Penetapan tanah ulayat yang lokasinya dalam daerah kabupaten/kota	Luas tanah ulayat yang ditetapkan	Ha	0,5	71.501.250	0	4.495.000	0,5	62.175.000	0	0	0	0,00	0,00	4.495.000	0,00	6,29	Dinas PUTRPP		

## RENCANA KERJA PEMERINTAH DAERAH KABUPATEN MAROS TAHUN 2023

No	Kode					Urusan/Bidang Urusan Pemerintahan Daerah Dan Program/Kegiatan	Indikator Kinerja Program (outcome)/ Kegiatan (output)	Satuan	Capaian Kinerja RPJMD Pada tahun 2026		Realisasi Capaian Kinerja RKPd s/d tahun 2021		Target kinerja dan anggaran RKPd tahun 2022 yang dievaluasi		Realisasi capaian kinerja dan anggran RKPd yang dievaluasi (2022)		Tingkat Capaian Kinerja dan Realisasi Anggaran RKPd (%)		Realisasi Kinerja dan Anggaran RKPd s/d tahun 2022		Tingkat capaian kinerja & Realisasi anggaran RPJMD s/d Tahun 2022		Perangkat Daerah penanggung jawab	Ket.	
									K	Rp	K	Rp	K	Rp	K	Rp	K	Rp	K	Rp	K	Rp			K
1	2					3	4	5	6		7		8		9		10 = 9/8 x 100 %		11 = 7 + 9		12 = 11/6 x 100 %		13	14	
	2	4	1	4	1	1	Koordinasi dan Sinkronisasi Survei dan Pemetaan Batas Tanah Ulayat dalam 1 (satu) Daerah Kabupaten/Kota	Jumlah Laporan Survei dan Pemetaan Batas Tanah Ulayat dalam 1 (Satu) Daerah Kabupaten/Kota	Laporan	5	24.955.000	4	925.000	1	21.700.000	0	0	0	0,00	4	925.000	80,00	3,71		
	2	4	1	4	1	2	Koordinasi dan Sinkronisasi Pengakuan dan Pengukuhan Masyarakat Hukum Adat dalam 1 (satu) daerah kabupaten/Kota	Jumlah Perkada Tentang Pengukuhan Masyarakat Hukum Adat dalam 1 (Satu) Daerah Kabupaten/Kota	Dokumen	5	23.488.750	0	0	1	20.425.000	0	0	0	0,00	0	0	0,00	0,00		
	2	4	1	4	1	3	Penetapan Tanah Ulayat dalam 1 (satu) Daerah Kabupaten/Kota sesuai dengan Ketentuan Peraturan Perundang-Undangan yang Berlaku	Jumlah Dokumen Penetapan Batas Tanah Ulayat dalam 1 (Satu) Daerah Kabupaten/Kota oleh Bupati/Walikota	Dokumen	5	23.057.500	1	3.570.000	1	20.050.000	0	0	0	0,00	1	3.570.000	20,00	15,48		
	2	4	1	5			<b>PENGELOLAAN TANAH KOSONG</b>	<b>Persentase Luas Tanah Kosong yang Termanfaatkan</b>	Persen	60	108.962.500	25	10.950.000	20	94.750.000	0	0	0	0	12,50	10.950.000	20,83	10	Dinas PUTRPP	
	2	4	1	5	1		Penyelesaian masalah tanah kosong	Jumlah kasus masalah tanah kosong yang terselesaikan	kasus	5	45.310.000	1	5.110.000	5	39.400.000	0	0	0	0,00	0,50	5.110.000	10,00	11,28	Dinas PUTRPP	
	2	4	1	4	2	1	Koordinasi dan Sinkronisasi Penyelesaian Tanah Kosong di Dalam 1 (satu) Daerah Provinsi	Jumlah Laporan Koordinasi dalam rangka Penyelesaian Tanah Kosong	Dokumen	5	45.310.000	1	5.110.000	1	39.400.000	0	0	0	0,00	1	5.110.000	20,00	11,28		

## RENCANA KERJA PEMERINTAH DAERAH KABUPATEN MAROS TAHUN 2023

No	Kode				Urusan/Bidang Urusan Pemerintahan Daerah Dan Program/Kegiatan	Indikator Kinerja Program (outcome)/ Kegiatan (output)	Satuan	Capaian Kinerja RPJMD Pada tahun 2026		Realisasi Capaian Kinerja RKPd s/d tahun 2021		Target kinerja dan anggaran RKPd tahun 2022 yang dievaluasi		Realisasi capaian kinerja dan anggran RKPd yang dievaluasi (2022)		Tingkat Capaian Kinerja dan Realisasi Anggaran RKPd (%)		Realisasi Kinerja dan Anggaran RKPd s/d tahun 2022		Tingkat capaian kinerja & Realisasi anggaran RPJMD s/d Tahun 2022		Perangkat Daerah penanggung jawab	Ket.
								K	Rp	K	Rp	K	Rp	K	Rp	K	Rp	K	Rp	K	Rp		
1	2				3	4	5	6		7		8		9		10 = 9/8 x 100 %		11 = 7 + 9		12 = 11/6 x 100 %		13	14
	2	4	1	2	<b>Inventarisasi dan Pemanfaatan Tanah Kosong</b>	<b>Luas tanah kosong yang diinventarisasi</b>	<b>Ha</b>	<b>10</b>	<b>63.652.500</b>	<b>2</b>	<b>5.840.000</b>	<b>10</b>	<b>55.350.000</b>	<b>0</b>	<b>0</b>	<b>0</b>	<b>0,00</b>	<b>1,00</b>	<b>5.840.000</b>	<b>10,00</b>	<b>9,17</b>	<b>Dinas PUTRPP</b>	
	2	4	1	2	Pelaksanaan Inventarisasi Tanah Kosong	Jumlah Laporan Tanah Kosong dalam 1 (Satu) Kabupaten/Kota yang Diinventarisasi.	Laporan	5	44.677.500	1	5.840.000	1	38.850.000	0	0	0	0,00	1	5.840.000	20,00	13,07		
	2	4	1	2	Pemanfaatan Tanah Kosong	Jumlah Dokumen Pemanfaatan Tanah Kosong	Dokumen	5	18.975.000	0	0	1	16.500.000	0	0	0	0,00	0	0	0,00	0,00		
	2	4	1	6	<b>PENATAANGUNAAAN TANAH</b>	<b>Persentase pemanfaatan tanah yang sesuai dengan RTRW</b>	<b>Persen</b>	<b>90</b>	<b>110.000.000</b>	<b>3,57</b>	<b>9.450.000</b>	<b>50</b>	<b>73.580.000</b>	<b>0</b>	<b>0</b>	<b>0</b>	<b>0</b>	<b>1,79</b>	<b>9.450.000</b>	<b>1,98</b>	<b>9</b>	<b>Dinas PUTRPP</b>	
	2	4	1	6	<b>Penggunaan tanah yang hamparannya dalam satu daerah kabupaten/kota</b>	<b>Luas penggunaan tanah yang sesuai dengan RTRW</b>	<b>Ha</b>	<b>16.885</b>		<b>500,55</b>	<b>9.450.000</b>	<b>6580</b>	<b>73.580.000</b>	<b>0</b>	<b>0</b>	<b>0</b>	<b>0,00</b>	<b>250,28</b>	<b>9.450.000</b>	<b>1,48</b>	<b>#DIV/0!</b>	<b>Dinas PUTRPP</b>	
	2	4	1	6	Koordinasi dan Sinkronisasi Perencanaan Penggunaan Tanah	Jumlah Laporan Koordinasi dan Sinkronisasi Perencanaan Penggunaan Tanah dalam 1 (Satu) Kabupaten/Kota	Laporan	5	22.880.000	6	2.580.000	1	20.800.000	0	0	0	0,00	6	2.580.000	120,00	11,28		
	2	4	1	6	Pemetaan Zona Nilai Tanah Kewenangan Kabupaten/Kota	Jumlah Dokumen Koordinasi dan Sinkronisasi untuk Menetapkan Zona Nilai Tanah sebagai Dasar Pelayanan Informasi Nilai Tanah dan Pelayanan Pertanahan Lainnya	Dokumen	5	34.628.000	6	6.870.000	1	31.480.000	0	0	0	0,00	6	6.870.000	120,00	19,84		

## RENCANA KERJA PEMERINTAH DAERAH KABUPATEN MAROS TAHUN 2023

No	Kode					Urusan/Bidang Urusan Pemerintahan Daerah Dan Program/Kegiatan	Indikator Kinerja Program (outcome)/ Kegiatan (output)	Satuan	Capaian Kinerja RPJMD Pada tahun 2026		Realisasi Capaian Kinerja RKPd s/d tahun 2021		Target kinerja dan anggaran RKPd tahun 2022 yang dievaluasi		Realisasi capaian kinerja dan anggran RKPd yang dievaluasi (2022)		Tingkat Capaian Kinerja dan Realisasi Anggaran RKPd (%)		Realisasi Kinerja dan Anggaran RKPd s/d tahun 2022		Tingkat capaian kinerja & Realisasi anggaran RPJMD s/d Tahun 2022		Perangkat Daerah penanggung jawab	Ket.	
									K	Rp	K	Rp	K	Rp	K	Rp	K	Rp	K	Rp	K	Rp			K
1	2					3	4	5	6		7		8		9		10 = 9/8 x 100 %		11 = 7 + 9		12 = 11/6 x 100 %		13	14	
	2	4	1	6	1	3	Koordinasi dan Sinkronisasi Pelaksanaan Konsolidasi Tanah Kabupaten/Kota	Jumlah Dokumen Koordinasi dan Sinkronisasi Pelaksanaan Konsolidasi Tanah Kewenangan Kabupaten/Kota	Dokumen	5	23.430.000	6	0	1	21.300.000	0	0	0	0,00	6	0	120,00	0,00		
	2	5					<b>PERHUBUNGAN</b>																		
	2	5	1				<b>PENYELENGGARAAN LALU LINTAS DAN ANGKUTAN JALAN (LLAJ)</b>	Persentase layanan angkutan darat	Persen	70,73	7.270.532.500	34,74	342.630.000	20,45	6.609.575.000	0	181.343.200	0	2,74364388	17,37	523.973.200	24,56	7	Dinas PUTRPP	
	2	5	1	1			Penyediaan perlengkapan jalan di jalan kabupaten/kota	Jumlah jenis perlengkapan jalan yang tersedia	Jenis	15	1.612.083.000		78.750.000	6	1.465.530.000	0	137.230.000	0	9,36	0,00	215.980.000	0,00	13,40	Dinas PUTRPP	
	2	5	1	1	1		Pembangunan Prasarana Jalan di Jalan Kabupaten/Kota	Jumlah Prasarana Jalan di Jalan Kabupaten/Kota yang Terbangun	Unit	350	10.367.500	0	0	74	9.425.000	0	2.550.000	0	27,06	0	2.550.000	0,00	24,60		
	2	5	1	1	2		Penyediaan perlengkapan jalan di jalan kabupaten/kota	Jumlah Perlengkapan Jalan di Jalan Kabupaten/Kota yang Tersedia	Unit	650	1.337.798.000	0	0	130	1.216.180.000	0	111.180.000	0	9,14	0	111.180.000	0,00	8,31		
	2	5	1	1	3		Rehabilitasi dan Pemeliharaan Prasarana Jalan	Jumlah Prasarana Jalan yang Terehabilitasi dan Terpelihara	Unit	15	59.510.000	39	78.750.000	3	54.100.000	0		0	0,00	39	78.750.000	260,00	132,33		
	2	5	1	1	4		Rehabilitasi dan Pemeliharaan perlengkapan jalan	Jumlah Perlengkapan Jalan yang Terehabilitasi dan Terpelihara	Unit	895	204.407.500	0	0	179	185.825.000	0	23.500.000	0	12,65	0	23.500.000	0,00	11,50		
	2	5	1	2			<b>Pengelolaan Terminal Penumpang Tipe C</b>	Jumlah Terminal Tipe C yang tersedia	Unit	1	17.495.500	1	0	1	15.905.000	0	0	0	0,00	0,50	0	50,00	0,00	Dinas PUTRPP	

## RENCANA KERJA PEMERINTAH DAERAH KABUPATEN MAROS TAHUN 2023

No	Kode					Urusan/Bidang Urusan Pemerintahan Daerah Dan Program/Kegiatan	Indikator Kinerja Program (outcome)/ Kegiatan (output)	Satuan	Capaian Kinerja RPJMD Pada tahun 2026		Realisasi Capaian Kinerja RKPd s/d tahun 2021		Target kinerja dan anggaran RKPd tahun 2022 yang dievaluasi		Realisasi capaian kinerja dan anggran RKPd yang dievaluasi (2022)		Tingkat Capaian Kinerja dan Realisasi Anggaran RKPd (%)		Realisasi Kinerja dan Anggaran RKPd s/d tahun 2022		Tingkat capaian kinerja & Realisasi anggaran RPJMD s/d Tahun 2022		Perangkat Daerah penanggung jawab	Ket.
									6		7		8		9		10 = 9/8 x 100 %		11 = 7 + 9		12 = 11/6 x 100 %			
									K	Rp	K	Rp	K	Rp	K	Rp	K	Rp	K	Rp	K	Rp		
1	2	5	1	2	1	Penyusunan rencana pemabngunan terminal penumpang tipe C	Jumlah Rencana Pembangunan Terminal Penumpang Tipe C yang Tersusun	Dokumen	1	17.495.500	0	0	1	15.905.000	0	0	0	0,00	0	0	0,00	0,00		
	2	5	1	3		<b>Penerbitan izin penyelenggaraan pembangunan fasilitas parkir</b>	<b>Jumlah fasilitas pelayanan parkir yang memiliki izin</b>	<b>Unit</b>	<b>50</b>	<b>11.220.000</b>	<b>0</b>	<b>0</b>	<b>23</b>	<b>10.200.000</b>	<b>0</b>	<b>2.040.000</b>	<b>0</b>	<b>20,00</b>	<b>0,00</b>	<b>2.040.000</b>	<b>0,00</b>	<b>18,18</b>	<b>Dinas PUTRPP</b>	
	2	5	1	3	1	Koordinasi dan sinkronisasi pengawasan pelaksanaan izin penyelenggaraan dan pembangunan fasilitas parkir kewenangan kabupaten/kota	Jumlah Laporan Koordinasi dan Sinkronisasi Pengawasan Pelaksanaan Izin Penyelenggaraan dan Terbangunnya Fasilitas Parkir Kewenangan Kabupaten/Kota	Dokumen	60	11.220.000	0	0	1	10.200.000	0	2.040.000	0	20,00	0	2.040.000	0,00	18,18		
	2	5	1	4		<b>Pengujian berkala kendaraan bermotor</b>	<b>Jumlah kendaraan wajib uji berkala</b>	<b>Unit</b>	<b>2500</b>	<b>4.516.424.000</b>	<b>426</b>	<b>0</b>	<b>500</b>	<b>4.105.840.000</b>	<b>0</b>	<b>0</b>	<b>0</b>	<b>0,00</b>	<b>213,00</b>	<b>0</b>	<b>8,52</b>	<b>0,00</b>	<b>Dinas PUTRPP</b>	
	2	5	1	4	1	Penyediaan sarana dan prasarana pengujian berkala kendaraan bermotor	Jumlah Sarana dan Prasarana Pengujian Berkala Kendaraan Bermotor yang Tersedia	Unit	40	4.505.600.000	0	0	6	4.096.000.000	0	0	0	0,00	0	0	0,00	0,00		
	2	5	1	4	2	Identifikasi dan analisis potensi jumlah kendaraan bermotor wajib uji	Jumlah Laporan Identifikasi dan Analisis Potensi Jumlah Kendaraan Bermotor Wajib Uji	Dokumen	30	10.824.000	0	0	30	9.840.000	0	0	0	0,00	0	0	0,00	0,00		
	2	5	1	5		<b>Pelaksanaan manajemen dan rekayasa lalu lintas untuk jaringan jalan kabupaten/kota</b>	<b>Jumlah Kegiatan Pelaksanaan Manajemen dan Rekayasa Lalu Lintas untuk Jaringan Jalan Kabupaten/Kota</b>	<b>Kegiatan</b>	<b>2</b>	<b>430.650.000</b>	<b>2</b>	<b>263.880.000</b>	<b>2</b>	<b>391.500.000</b>	<b>0</b>	<b>0</b>	<b>0</b>	<b>0,00</b>	<b>1,00</b>	<b>263.880.000</b>	<b>50,00</b>	<b>61,27</b>	<b>Dinas PUTRPP</b>	

## RENCANA KERJA PEMERINTAH DAERAH KABUPATEN MAROS TAHUN 2023

No	Kode					Urusan/Bidang Urusan Pemerintahan Daerah Dan Program/Kegiatan	Indikator Kinerja Program (outcome)/ Kegiatan (output)	Satuan	Capaian Kinerja RPJMD Pada tahun 2026		Realisasi Capaian Kinerja RKPd s/d tahun 2021		Target kinerja dan anggaran RKPd tahun 2022 yang dievaluasi		Realisasi capaian kinerja dan anggran RKPd yang dievaluasi (2022)		Tingkat Capaian Kinerja dan Realisasi Anggaran RKPd (%)		Realisasi Kinerja dan Anggaran RKPd s/d tahun 2022		Tingkat capaian kinerja & Realisasi anggaran RPJMD s/d Tahun 2022		Perangkat Daerah penanggung jawab	Ket.
									K	Rp	K	Rp	K	Rp	K	Rp	K	Rp	K	Rp	K	Rp		
1	2					3	4	5	6		7		8		9		10 = 9/8 x 100 %		11 = 7 + 9		12 = 11/6 x 100 %		13	14
	2	5	1	5	1	Pengawasan dan pengendalian efektivitas pelaksanaan kebijakan untuk jalan kabupaten/kota	Jumlah Laporan Pengawasan dan Pengendalian Efektivitas Pelaksanaan Kebijakan untuk Jalan Kabupaten/Kota	Laporan	10	430.650.000	2	263.880.000	2	391.500.000	0	0	0	0,00	2	263.880.000	20,00	61,27		
	2	5	1	6		<b>Persetujuan hasil analisis dampak lalu lintas (andalalin) untuk jalan kabupaten/kota</b>	<b>Jumlah Rekomendasi Andalalin yang dikeluarkan</b>	<b>Dokumen</b>	<b>50</b>	<b>132.660.000</b>	<b>7</b>	<b>0</b>	<b>10</b>	<b>120.600.000</b>	<b>0</b>	<b>42.073.200</b>	<b>0</b>	<b>34,89</b>	<b>3,50</b>	<b>42.073.200</b>	<b>7,00</b>	<b>31,72</b>	<b>Dinas PUTRPP</b>	
	2	5	1	6	1	Peningkatan kapasitas penilai andaalin	Jumlah Penilai Andalalin yang Ditingkatkan Kapasitasnya	Orang	10	99.000.000	0	0	2	90.000.000	0	36.973.200	0	41,08	0	36.973.200	0,00	37,35		
	2	5	1	6	2	Pengawasan pelaksanaan rekomendasi andalalin	Jumlah Laporan Rekomendasi Andalalin yang Terawasi	Laporan	15	33.660.000	7	0	7	30.600.000	0	5.100.000	0	16,67	7	5.100.000	46,67	15,15		
	2	5	1	7		<b>Penyediaan angkutan umum untuk jasa angkutan orang dan/atau barang antar kota dalam 1 (satu) daerah kabupaten/kota</b>	<b>Jumlah angkutan umum yang memenuhi standar</b>	<b>Unit</b>	<b>1500</b>	<b>550.000.000</b>	<b>0</b>	<b>0</b>	<b>426</b>	<b>500.000.000</b>	<b>0</b>	<b>0</b>	<b>0</b>	<b>0,00</b>	<b>0,00</b>	<b>0</b>	<b>0,00</b>	<b>0,00</b>	<b>Dinas PUTRPP</b>	
	2	5	1	7	1	Penyediaan angkutan umum untuk jasa angkutan orang dan/atau barang antar kota dalam 1 (satu) daerah kabupaten/kota	Jumlah Angkutan Umum untuk Jasa Angkutan Orang dan/atau Barang Antar Kota dalam 1 (Satu) Daerah Kabupaten/Kota yang Tersedia	Unit	4	550.000.000	0	0	2	500.000.000	0	0	0	0,00	0	0	0,00	0,00		



## RENCANA KERJA PEMERINTAH DAERAH KABUPATEN MAROS TAHUN 2023

No	Kode					Urusan/Bidang Urusan Pemerintahan Daerah Dan Program/Kegiatan	Indikator Kinerja Program (outcome)/ Kegiatan (output)	Satuan	Capaian Kinerja RPJMD Pada tahun 2026		Realisasi Capaian Kinerja RKPd s/d tahun 2021		Target kinerja dan anggaran RKPd tahun 2022 yang dievaluasi		Realisasi capaian kinerja dan anggran RKPd yang dievaluasi (2022)		Tingkat Capaian Kinerja dan Realisasi Anggaran RKPd (%)		Realisasi Kinerja dan Anggaran RKPd s/d tahun 2022		Tingkat capaian kinerja & Realisasi anggaran RPJMD s/d Tahun 2022		Perangkat Daerah penanggung jawab	Ket.
									6	7	8	9	10 = 9/8 x 100 %	11 = 7 + 9	12 = 11/6 x 100 %									
1	2					3	4	5	K	Rp	K	Rp	K	Rp	K	Rp	K	Rp	K	Rp	K	Rp	13	14
	2	5	2			<b>PENGELOLAAN PELAYARAN</b>	<b>Persentase arus penumpang angkutan penyebarangan sungai yang melalui dermaga/pelabuhan perahu penyeberangan</b>	Persen	70	189.855.800	36,75	3.230.000	30	166.497.000	0	38.650.000	0	23,21363148	18,38	41.880.000	26,25	22	Dinas PUTRPP	
	2	5	2	1		Penerbitan izin usaha angkutan laut bagi badan usaha yang berdomisili dalam daerah kabupaten/kota dan beroperasi pada lintas pelabuhan didaerah kabupaten/kota	Jumlah izin usaha angkutan laut yang diterbitkan	Dokumen	10	60.728.050	0	0	2	52.807.000	0	32.250.000	0	61,07	0,00	32.250.000	0,00	53,11	Dinas PUTRPP	
	2	5	2	1	1	Koordinasi dan sinkronisasi pengawasan pelaksanaan izin usaha angkutan laut kewenangan kabupaten/kota	Jumlah Laporan Koordinasi dan Sinkronisasi Pengawasan Pelaksanaan Izin Usaha Angkutan Laut Kewenangan Kabupaten/Kota	Laporan	10	60.728.050	75	0	2	52.807.000	0	32.250.000	0	61,07	75	32.250.000	750,00	53,11		
	2	5	2	2		Penerbitan izin usaha angkutan laut pelayaran rakyat bagi orang perorangan atau badan usaha yang berdomisili dan yang beroperasi pada lintas pelabuhan dalam daerah kabupaten/kota	Jumlah Izin Usaha Angkutan Laut Pelayaran Rakyat yang diterbitkan	Dokumen	1000	25.587.500	250	0	570	22.250.000	0	0	0	0,00	125,00	0	12,50	0,00	Dinas PUTRPP	

## RENCANA KERJA PEMERINTAH DAERAH KABUPATEN MAROS TAHUN 2023

No	Kode					Urusan/Bidang Urusan Pemerintahan Daerah Dan Program/Kegiatan	Indikator Kinerja Program (outcome)/ Kegiatan (output)	Satuan	Capaian Kinerja RPJMD Pada tahun 2026		Realisasi Capaian Kinerja RKPd s/d tahun 2021		Target kinerja dan anggaran RKPd tahun 2022 yang dievaluasi		Realisasi capaian kinerja dan anggran RKPd yang dievaluasi (2022)		Tingkat Capaian Kinerja dan Realisasi Anggaran RKPd (%)		Realisasi Kinerja dan Anggaran RKPd s/d tahun 2022		Tingkat capaian kinerja & Realisasi anggaran RPJMD s/d Tahun 2022		Perangkat Daerah penanggung jawab	Ket.
									K	Rp	K	Rp	K	Rp	K	Rp	K	Rp	K	Rp	K	Rp		
1	2					3	4	5	6		7		8		9		10 = 9/8 x 100 %		11 = 7 + 9		12 = 11/6 x 100 %		13	14
	2	5	2	2	1	Koordinasi dan sinkronisasi pelaksanaan izin usaha angkutan laut pelayaran rakyat kewenangan kabupaten/kota	Jumlah Laporan Koordinasi dan Sinkronisasi Pengawasan Pelaksanaan Izin Usaha Angkutan Laut Pelayaran Rakyat Kewenangan Kabupaten/Kota	Laporan	60	25.587.500	42	0	2	22.250.000	0	0	0	0,00	42	0	70,00	0,00		
	2	5	2	3		<b>Penetapan lintas penyebarangan dan persetujuan pengoperasian kapal dalam daerah kabupaten/kota yang terletak pada jaringan kabupaten/kota dan/atau jaringan jalur kereta api kabupaten/kota</b>	<b>Jumlah kapal yang memiliki izin operasi</b>	<b>Unit</b>	<b>25</b>	<b>27.830.000</b>	<b>172</b>	<b>3.230.000</b>	<b>12</b>	<b>24.200.000</b>	<b>0</b>	<b>2.700.000</b>	<b>0</b>	<b>11,16</b>	<b>86,00</b>	<b>5.930.000</b>	<b>344,00</b>	<b>21,31</b>	<b>Dinas PUTRPP</b>	
	2	5	2	3	1	Penyediaan Data dan Informasi Jaringan Lintas Penyeberangan dan Disetujuinya Pengoperasian Kapal dalam Daerah Kabupaten/Kota yang Terletak pada Jaringan Jalan Kabupaten/Kota dan/atau Jaringan Jalur Kereta Api Kabupaten/Kota dalam Daerah Kabupaten/Kota	Jumlah Data dan Informasi Jaringan Lintas Penyeberangan dan Disetujuinya Pengoperasian Kapal dalam Daerah Kabupaten/Kota yang Terletak pada Jaringan Jalan Kabupaten/Kota dan/atau Jaringan Jalur Kereta Api Kabupaten/Kota dalam Daerah Kabupaten/Kota	Dokumen	60	27.830.000	40	3.230.000	12	24.200.000	0	2.700.000	0	11,16	40	5.930.000	66,67	21,31		

## RENCANA KERJA PEMERINTAH DAERAH KABUPATEN MAROS TAHUN 2023

No	Kode					Urusan/Bidang Urusan Pemerintahan Daerah Dan Program/Kegiatan	Indikator Kinerja Program (outcome)/ Kegiatan (output)	Satuan	Capaian Kinerja RPJMD Pada tahun 2026		Realisasi Capaian Kinerja RKPd s/d tahun 2021		Target kinerja dan anggaran RKPd tahun 2022 yang dievaluasi		Realisasi capaian kinerja dan anggran RKPd yang dievaluasi (2022)		Tingkat Capaian Kinerja dan Realisasi Anggaran RKPd (%)		Realisasi Kinerja dan Anggaran RKPd s/d tahun 2022		Tingkat capaian kinerja & Realisasi anggaran RPJMD s/d Tahun 2022		Perangkat Daerah penanggung jawab	Ket.
									6		7		8		9		10 = 9/8 x 100 %		11 = 7 + 9		12 = 11/6 x 100 %			
									K	Rp	K	Rp	K	Rp	K	Rp	K	Rp	K	Rp	K	Rp		
	2	5	2	4		<b>Penertiban izin usaha jasa terkait dengan perawatan dan perbaikan kapal</b>	<b>Jumlah Izin Usaha yang terbitkan</b>	<b>Dokumen</b>	10	40.163.750	0	0	2	34.925.000	0	1.700.000	0	4,87	0,00	1.700.000	0,00	4,23	Dinas PUTRPP	
	2	5	2	4	1	Koordinasi dan sinkronisasi pengawasan pelaksanaan izin usaha jasa terkait dengan perawatan dan perbaikan kapal	Jumlah Laporan Koordinasi dan Sinkronisasi Pengawasan Pelaksanaan Izin Usaha Jasa Terkait dengan Perawatan dan Perbaikan Kapal	Laporan	10	40.163.750	1	0	1	34.925.000	0	1.700.000	0	4,87	1	1.700.000	10,00	4,23		
	2	5	2	4		<b>Pembangunan dan penerbitan izin pemabngunan dan pengoperasian pelabuhan sungai dan danau</b>	<b>Jumlah pelabuhan yang memiliki izin pembangunan dan operasi</b>	<b>Unit</b>	35	35.546.500	7	0	7	32.315.000	0	2.000.000	0	6,19	3,50	2.000.000	10,00	5,63	Dinas PUTRPP	
	2	5	2	4	1	Fasilitasi Pemenuhan Persyaratan Perizinan Pembangunan dan Pengoperasian Pelabuhan Sungai dan Danau	Jumlah Dokumen Pemenuhan Persyaratan Perizinan Pelabuhan Sungai dan Danau yang Dilaksanakan	Dokumen	5	35.546.500	0	0	7	32.315.000	0	2.000.000	0	6,19	0	2.000.000	0,00	5,63		
			2	4	2	Pengawasan Pengoperasian Pelabuhan Sungai Dan Danau	Jumlah Laporan Pengawasan Pengoperasian Pelabuhan Sungai Dan Danau	Laporan	10	0	0	#DIV/0!	2	0	0	0	0	#DIV/0!	0	#DIV/0!	0,00	0,00		
2	1	1				<b>PERUMAHAN DAN KAWASAN PERMUKIMAN</b>																		

## RENCANA KERJA PEMERINTAH DAERAH KABUPATEN MAROS TAHUN 2023

No	Kode					Urusan/Bidang Urusan Pemerintahan Daerah Dan Program/Kegiatan	Indikator Kinerja Program (outcome)/ Kegiatan (output)	Satuan	Capaian Kinerja RPJMD Pada tahun 2026		Realisasi Capaian Kinerja RKPD s/d tahun 2021		Target kinerja dan anggaran RKPD tahun 2022 yang dievaluasi		Realisasi capaian kinerja dan anggran RKPD yang dievaluasi (2022)		Tingkat Capaian Kinerja dan Realisasi Anggaran RKPD (%)		Realisasi Kinerja dan Anggaran RKPD s/d tahun 2022		Tingkat capaian kinerja & Realisasi anggaran RPJMD s/d Tahun 2022		Perangkat Daerah penanggung jawab	Ket.
									6		7		8		9		10 = 9/8 x 100 %		11 = 7 + 9		12 = 11/6 x 100 %			
									K	Rp	K	Rp	K	Rp	K	Rp	K	Rp	K	Rp	K	Rp		
2	1	1				<b>PENGEMBANGAN PERUMAHAN</b>	<b>Persentase Masyarakat Maros Korban Bencana Yang Memperoleh Rumah Layak Huni Sesuai Standar Dan Kualifikasi SPM Perumahan</b>	Persen	100,00	715.424.300	100,00	74.162.400	100,00	644.282.000	0	50.330.000	0,00	7,81	50,00	124.492.400	50,00	17,40	DPKPLH	
2	1	1	1			<b>Pendataan penyediaan dan rehabilitasi rumah korban bencana atau relokasi program kabupaten/kota</b>	<b>Jumlah rumah korban bencana dan relokasi program yang terdata</b>	Rumah	160	50.945.000	5.824	27.619.400	40	44.300.000	0	495.000	0,00	1,12	0	28.114.400	0,00	0,00	DPKPLH	
2	1	1	1	1		Identifikasi perumahan di lokasi rawan bencana atau terkena relokasi program kabupaten/kota	Jumlah Dokumen Data Rumah di Lokasi Rawan Bencana dan Lokasi yang Berpotensi Terkena Relokasi Program Kabupaten/Kota	Dokumen	8	9.821.000	1	2.419.800	2	8.540.000	0	495.000	0,00	5,80	1	2.914.800	12,50	29,68		
2	1	1	1	2		Identifikasi Lahan-Lahan Potensial sebagai Lokasi Relokasi Perumahan	Jumlah Dokumen Data Identifikasi Lahan yang Potensial Sebagai Lokasi Relokasi Perumahan	Dokumen	8	6.624.000	1	960.000	2	5.760.000	0	0	0,00	0,00	1	960.000	12,50	14,49		
2	1	1	1	3		Pengumpulan Data Rumah Korban Bencana kejadian sebelumnya yang belum tertangani	Jumlah Dokumen data Rumah yang Terkena Bencana Kabupaten/Kota berdasarkan Tingkat Kerusakan Rumah	Dokumen	4	5.750.000	1	4.089.600	1	5.000.000	0	0	0,00	0,00	1	4.089.600	25,00	71,12		
2	1	1	1	4		Pendataan Rumah sewa Milik Masyarakat, Rumah Susun dan Rumah Khusus	Jumlah Dokumen Data Rumah Sewa Milik Masyarakat, Rumah Susun, dan Rumah Khusus	Dokumen	8	28.750.000	1	20.150.000	2	25.000.000	0	0	0,00	0,00	1	20.150.000	12,50	70,09		

## RENCANA KERJA PEMERINTAH DAERAH KABUPATEN MAROS TAHUN 2023

No	Kode				Urusan/Bidang Urusan Pemerintahan Daerah Dan Program/Kegiatan	Indikator Kinerja Program (outcome)/ Kegiatan (output)	Satuan	Capaian Kinerja RPJMD Pada tahun 2026		Realisasi Capaian Kinerja RKPd s/d tahun 2021		Target kinerja dan anggaran RKPd tahun 2022 yang dievaluasi		Realisasi capaian kinerja dan anggaran RKPd yang dievaluasi (2022)		Tingkat Capaian Kinerja dan Realisasi Anggaran RKPd (%)		Realisasi Kinerja dan Anggaran RKPd s/d tahun 2022		Tingkat capaian kinerja & Realisasi anggaran RPJMD s/d Tahun 2022		Perangkat Daerah penanggung jawab	Ket.	
								K	Rp	K	Rp	K	Rp	K	Rp	K	Rp	K	Rp	K	Rp			K
1	2				3	4	5	6		7		8		9		10 = 9/8 x 100 %		11 = 7 + 9		12 = 11/6 x 100 %		13	14	
	2	1	1	2	Sosialisasi dan persiapan penyediaan dan rehabilitasi rumah korban bencana atau relokasi program kabupaten/kota	Jumlah masyarakat korban bencana atau relokasi program yang mengikuti sosialisasi	Orang	136	23.000.000	0	0	34,00	20.000.000	0	11.135.000	0,00	55,68	0	11.135.000	0,00	0,00	DPKPLH		
	2	1	1	2	1	Sosialisasi tentang Mekanisme Penggantian Hak atas Tanah dan Bangunan	Jumlah Dokumen Data Rumah Sewa Milik Masyarakat, Rumah Susun, dan Rumah Khusus	Orang	200	23.000.000	0	0	50,00	20.000.000	27	11.135.000	54,00	55,68	27	11.135.000	13,50	48,41		
	2	1	1	3	Pembangunan dan rehabilitasi rumah korban bencana atau relokasi program kabupaten/kota	Jumlah rumah korban bencana dan relokasi program yang di bangun dan di rehabilitasi	Rumah	408	353.000.000	88	35.953.000	14	320.000.000	0	25.000.000	0,00	7,81	88	60.953.000	21,57	17,27	DPKPLH		
	2	1	1	2	1	Rehabilitasi rumah bagi korban bencana	Jumlah Rumah Korban bencana Kabupaten/Kota yang Terehabilitasi	Unit rumah	56	330.000.000	0	0	14,00	300.000.000	0	20.000.000	0,00	6,67	0	20.000.000	0,00	6,06		
	2	1	1	2	2	Penyusunan Site Plan dan/atau Detail Engineering Design (DED) bagi Rumah Korban Bencana atau Relokasi Program Kabupaten/Kota	Jumlah Site Plan dan/atau Detail Engineering Design (DED) bagi Rumah Korban Bencana Kabupaten/Kota atau yang Terkena Relokasi Program Kabupaten/Kota	Dokumen	392	23.000.000	88	35.953.000	10,00	20.000.000	4	5.000.000	40,00	25,00	92	40.953.000	23,47	178,06		
	2	1	1	4	pembinaan pengelolaan rumah susun umum dan/atau rumah khusus	Jumlah masyarakat berpenghasilan rendah dan korban bencana/relokasi yang mendapatkan fasilitas rumah susun/khusus	Orang	136	242.500.000	0	0	34,00	220.000.000	0,000	13.700.000	0,00	6,23	0	13.700.000	0,00	0,00	DPKPLH		

## RENCANA KERJA PEMERINTAH DAERAH KABUPATEN MAROS TAHUN 2023

No	Kode					Urusan/Bidang Urusan Pemerintahan Daerah Dan Program/Kegiatan	Indikator Kinerja Program (outcome)/ Kegiatan (output)	Satuan	Capaian Kinerja RPJMD Pada tahun 2026		Realisasi Capaian Kinerja RKPd s/d tahun 2021		Target kinerja dan anggaran RKPd tahun 2022 yang dievaluasi		Realisasi capaian kinerja dan anggran RKPd yang dievaluasi (2022)		Tingkat Capaian Kinerja dan Realisasi Anggaran RKPd (%)		Realisasi Kinerja dan Anggaran RKPd s/d tahun 2022		Tingkat capaian kinerja & Realisasi anggaran RPJMD s/d Tahun 2022		Perangkat Daerah penanggung jawab	Ket.
									K	Rp	K	Rp	K	Rp	K	Rp	K	Rp	K	Rp	K	Rp		
1	2					3	4	5	6		7		8		9		10 = 9/8 x 100 %		11 = 7 + 9		12 = 11/6 x 100 %		13	14
	2	1	1	4	1	Fasilitasi pengelolaan kelembagaan dan pemilik/penghuni rumah susun	Jumlah Laporan Hasil Fasilitasi Pengelolaan Kelembagaan bagi Pemilik/Penghuni Rumah Susun	Laporan	232	231.000.000	0	0	58,00	210.000.000	7	12.000.000	12,07	5,71	7	12.000.000	3,02	5,19		
	2	1	1	4	2	Penatausahaan pemanfaatan rumah susun umum dan/atau rumah khusus	Jumlah Dokumen Pemanfaatan Rumah Susun Umum dan/atau Rumah Khusus	Dokumen	8	11.500.000	0	0	2,00	10.000.000	0	1.700.000	0,00	17,00	0	1.700.000	0,00	14,78		
	2	1	1	5		<b>Penerbitan izin pembangunan dan pengembangan perumahan</b>	<b>Jumlah izin pembangunan dan perumahan yang dikeluarkan</b>	Izin	20	45.979.300	0	10.590.000	5,00	39.982.000	0	0	0,00	0,00	0	10.590.000	0,00	0,00	DPKPLH	
	2	1	1	5	1	Koordinasi dan sinkronisasi pengendalian pembangunan dan pengembangan perumahan	Jumlah Laporan Hasil Koordinasi dan Sinkronisasi Pengendalian Pembangunan dan Pengembangan Perumahan	Laporan	12	45.979.300	1	10.590.000	3,00	39.982.000	0		0,00	0,00	1	10.590.000	8,33	23,03		
	2	1	2			<b>PENGEMBANGAN KAWASAN PEMUKIMAN</b>	<b>Persentase pemukiman yang tertata</b>	Persen	99,75	11.254.658.280	98,44		98,70	10.407.091.000	0	30.623.000	0,00	0,29	98,44	30.623.000	98,69	0	DPKPLH	
	2	1	2	1		Penerbitan izin pemabngunan dan pengembangan kawasan pemukiman	Jumlah rekomendasi izin pembangunan dan pengembangan kawasan pemukiman yang di terbitkan	Izin	40	220.000.000	0	0	10,00	200.000.000	0	0	0,00	0,00	0	0	0,00	0,00	DPKPLH	

## RENCANA KERJA PEMERINTAH DAERAH KABUPATEN MAROS TAHUN 2023

No	Kode					Urusan/Bidang Urusan Pemerintahan Daerah Dan Program/Kegiatan	Indikator Kinerja Program (outcome)/ Kegiatan (output)	Satuan	Capaian Kinerja RPJMD Pada tahun 2026		Realisasi Capaian Kinerja RKPd s/d tahun 2021		Target kinerja dan anggaran RKPd tahun 2022 yang dievaluasi		Realisasi capaian kinerja dan anggran RKPd yang dievaluasi (2022)		Tingkat Capaian Kinerja dan Realisasi Anggaran RKPd (%)		Realisasi Kinerja dan Anggaran RKPd s/d tahun 2022		Tingkat capaian kinerja & Realisasi anggaran RPJMD s/d Tahun 2022		Perangkat Daerah penanggung jawab	Ket.
									K	Rp	K	Rp	K	Rp	K	Rp	K	Rp	K	Rp	K	Rp		
1	2					3	4	5	6		7		8		9		10 = 9/8 x 100 %		11 = 7 + 9		12 = 11/6 x 100 %		13	14
	2	1	2	1	1	Penyusunan dan/atau review serta legalisasi rencana Pembangunan dan Pengembangan Kawasan Permukiman dan Permukiman Kumuh	Jumlah Dokumen Rencana Pembangunan dan Pengembangan Kawasan Permukiman dan Permukiman Kumuh yang Tersusun dan/atau Tereview serta Terlegalisasi	Dokumen	4	220.000.000	0	0	1,00	200.000.000	0	0	0,00	0,00	0	0	0,00	0,00		
	2	1	2	2		<b>Peningkatan Kualitas Kawasan Permukiman Kumuh dengan Luas di Bawah 10 (sepuluh) Ha</b>	<b>Luas kawasan pemukiman kumuh yang tertata</b>	<b>Ha</b>	<b>395</b>	<b>11.034.658.280</b>	<b>92,82</b>	<b>0</b>	<b>98,70</b>	<b>10.207.091.000</b>	<b>0</b>	<b>30.623.000</b>	<b>0,00</b>	<b>0,30</b>	<b>93</b>	<b>30.623.000</b>	<b>23,51</b>	<b>0,28</b>	<b>DPKPLH</b>	
	2	1	2	2	1	Penyusunan rencana tapak (site plan) dan Detail engineering design (DED) peremajaan/pemugaran permukiman kumuh	Jumlah Rencana Tapak (Site Plan ) dan Detail Engineering Design (DED) Peremajaan/Pemugaran Permukiman Kumuh	Dokumen	4	385.000.000	0	0	1,00	350.000.000	0	0	0,00	0,00	0	0	0,00	0,00		
	2	1	2	2	2	Kerja sama perbaikan rumah tidak layak huni beserta PSU	Jumlah Dokumen Kesepakatan Kerja Sama dalam Perbaikan Rumah Tidak Layak Huni Beserta PSU	Dokumen	4	220.000.000	0	0	1,00	200.000.000	0	0	0,00	0,00	0	0	0,00	0,00		
	2	1	2	2	3	Pelaksanaan pembangunan pemugaran/peremajaan permukiman kumuh	Luas Permukiman Kumuh yang Diremajakan/Dipugar	Ha	100	10.429.658.280	0	0	4,53	9.657.091.000	0	30.623.000	0,00	0,32	0	30.623.000	0,00	0,29		

## RENCANA KERJA PEMERINTAH DAERAH KABUPATEN MAROS TAHUN 2023

No	Kode				Urusan/Bidang Urusan Pemerintahan Daerah Dan Program/Kegiatan	Indikator Kinerja Program (outcome)/ Kegiatan (output)	Satuan	Capaian Kinerja RPJMD Pada tahun 2026		Realisasi Capaian Kinerja RKPd s/d tahun 2021		Target kinerja dan anggaran RKPd tahun 2022 yang dievaluasi		Realisasi capaian kinerja dan anggran RKPd yang dievaluasi (2022)		Tingkat Capaian Kinerja dan Realisasi Anggaran RKPd (%)		Realisasi Kinerja dan Anggaran RKPd s/d tahun 2022		Tingkat capaian kinerja & Realisasi anggaran RPJMD s/d Tahun 2022		Perangkat Daerah penanggung jawab	Ket.	
								K	Rp	K	Rp	K	Rp	K	Rp	K	Rp	K	Rp	K	Rp			K
1	2				3	4	5	6		7		8		9		10 = 9/8 x 100 %		11 = 7 + 9		12 = 11/6 x 100 %		13	14	
	2	1	3		<b>PROGRAM PERUMAHAN DAN KAWASAN PERMUKIMAN KUMUH</b>	<b>Persentase pemukiman yang tertata</b>	Persen	98,60	1.184.520.240	98,44	0	45,80	1.096.778.000	0	16.617.600	0,00	1,52	49,22	16.617.600	49,92	1	DPKPLH		
	2	1	3	1	Pencegahan perumahan dan kawasan permukiman kumuh pada daerah kabupaten/kota	Luas areal yang memiliki potensi untuk menjadi perumahan dan kawasan oemukiman kumuh	Ha	500,00	1.184.520.240		0	500,00	1.096.778.000	0	16.617.600	0,00	1,52	0	16.617.600	0,00	0,00	DPKPLH		
	2	1	3	1	1	Perbaikan Rumah Tidak Layak Huni untuk Pencegahan Terhadap Tumbuh dan Berkembangnya Permukiman Kumuh di Luar Kawasan Permukiman Kumuh dengan Luas di Bawah 10 (Sepuluh) Ha	Jumlah Rumah Tidak Layak Huni untuk Pencegahan Terhadap Tumbuh dan Berkembangnya Permukiman Kumuh di Luar Kawasan Permukiman Kumuh dengan Luas di Bawah 10 (Sepuluh) Ha yang Diperbaiki	Unit RUmah	196	1.184.520.240	0	0	49,00	1.096.778.000	0	16.617.600	0,00	1,52	0	16.617.600	0,00	1,40		
	2	1	4		<b>PENINGKATAN PRASARANA, SARANA DAN UTILITAS UMUM (PSU)</b>	<b>Persentase Cakupan Lingkungan Yang Sehat dan Aman yang didukung dengan PSU</b>	Persen	85,00	603.558.050	100		65,00			7.530.000	0,00	#DIV/0!	50,00	7.530.000	58,82	1	DPKPLH		
	2	1	4	1	Urusan penyelenggaraan PSU perumahan	Jumlah kawasan perumahan yang memiliki PSU sesuai standar yang berlaku	Kawasan	80	603.558.050	10	37.197.027	20	547.727.000	0	7.530.000	0,00	1,37	10	44.727.027	12,50	0,00	DPKPLH		
	2	1	4	1	1	Perencanaan penyediaan PSU perumahan	Jumlah Dokumen Perencanaan Penyediaan PSU Perumahan	Dokumen	40	24.342.050	11	12.400.000	10	21.167.000	0	0	0,00	0,00	11	12.400.000	27,50	50,94		



## RENCANA KERJA PEMERINTAH DAERAH KABUPATEN MAROS TAHUN 2023

No	Kode					Urusan/Bidang Urusan Pemerintahan Daerah Dan Program/Kegiatan	Indikator Kinerja Program (outcome)/ Kegiatan (output)	Satuan	Capaian Kinerja RPJMD Pada tahun 2026		Realisasi Capaian Kinerja RKPd s/d tahun 2021		Target kinerja dan anggaran RKPd tahun 2022 yang dievaluasi		Realisasi capaian kinerja dan anggran RKPd yang dievaluasi (2022)		Tingkat Capaian Kinerja dan Realisasi Anggaran RKPd (%)		Realisasi Kinerja dan Anggaran RKPd s/d tahun 2022		Tingkat capaian kinerja & Realisasi anggaran RPJMD s/d Tahun 2022		Perangkat Daerah penanggung jawab	Ket.
									K	Rp	K	Rp	K	Rp	K	Rp	K	Rp	K	Rp	K	Rp		
1	2					3	4	5	6		7		8		9		10 = 9/8 x 100 %		11 = 7 + 9		12 = 11/6 x 100 %		13	14
	2	1	4	1	2	Penyediaan prasarana, sarana dan utilitas umum di perumahan untuk menunjang fungsi hunian	Jumlah Lokasi Perumahan yang Disediakan Prasarana, Sarana, dan Utilitas Umum yang Menunjang Fungsi Hunian	Lokasi	8	321.816.000	0	0	2	292.560.000	0	0	0,00	0,00	0	0	0,00	0,00		
	2	1	4	1	3	Koordinasi dan Sinkronisasi dalam rangka penyediaan Prasarana, Sarana dan Utilitas Umum Perumahan	Jumlah Laporan Hasil Koordinasi dan Sinkronisasi dalam rangka Penyediaan Prasarana, Sarana, dan Utilitas Umum Perumahan	Laporan	412	25.300.000	78	24.797.027	25	23.000.000	0	7.530.000	0,00	32,74	78	32.327.027	18,93	127,77		
	2	1	4	1	4	Verifikasi dan penyerahan PSU permukiman dari pengembang	Jumlah Dokumen Kerja Sama Penyediaan/Pengelolaan PSU Perumahan	Dokumen	40	232.100.000	0	0	10	211.000.000	0	0	0,00	0,00	0	0	0,00	0,00		
	2	1	2			<b>LINGKUNGAN HIDUP</b>																		
	2	1	2	1		<b>PERENCANAAN LINGKUNGAN HIDUP</b>	<b>Persentase Pengintegrasian Rencana Perlindungan dan Pengelolaan Lingkungan Hidup ke dalam Rencana Pembangunan Kabupaten</b>	Persen	100,00	7.877.500	0,00	352.733.000	100,00	105.950.000	0	1.720.000	0,00	1,62	0	354.453.000	0,00	4.500	DPKPLH	
	2	1	2	1	1	Rencana perlindungan dan pengelolaan lingkungan hidup (RPPLH) kabupaten/kota	Jumlah dokumen rencana perlindungan dan pengelolaan lingkungan hidup	Dokumen	16	7.877.500	0	0	4	6.850.000	0	1.720.000	0,00	25,11	0	1.720.000	0,00	0,00	DPKPLH	

## RENCANA KERJA PEMERINTAH DAERAH KABUPATEN MAROS TAHUN 2023

No	Kode					Urusan/Bidang Urusan Pemerintahan Daerah Dan Program/Kegiatan	Indikator Kinerja Program (outcome)/ Kegiatan (output)	Satuan	Capaian Kinerja RPJMD Pada tahun 2026		Realisasi Capaian Kinerja RKPd s/d tahun 2021		Target kinerja dan anggaran RKPd tahun 2022 yang dievaluasi		Realisasi capaian kinerja dan anggran RKPd yang dievaluasi (2022)		Tingkat Capaian Kinerja dan Realisasi Anggaran RKPd (%)		Realisasi Kinerja dan Anggaran RKPd s/d tahun 2022		Tingkat capaian kinerja & Realisasi anggaran RPJMD s/d Tahun 2022		Perangkat Daerah penanggung jawab	Ket.
									K	Rp	K	Rp	K	Rp	K	Rp	K	Rp	K	Rp	K	Rp		
1	2					3	4	5	6		7		8		9		10 = 9/8 x 100 %		11 = 7 + 9		12 = 11/6 x 100 %		13	14
	2	1	1	1	1	Penyusunan dan Penetapan RPPLH Kabupaten/Kota	Jumlah Dokumen RPPLH yang disusun dan ditetapkan	Dokumen	4	7.877.500	0	0	1	6.850.000	0	1.720.000	0,00	25,11	0	1.720.000	0,00	21,83		
	2	1	2			<b>PENGENDALIAN PENCEMARAN DAN/ATAU KERUSAKAN LINGKUNGAN HIDUP</b>	<b>Persentase Cakupan Wilayah Pemantauan Pencemaran dan Kerusakan Lingkungan Hidup</b>	Persen	100,00	69.954.500	42.164.000	85,00	60.830.000	0	22.160.000	0,00	36,43	1,4228 E-05	64.324.000	0,00	92	DPKPLH		
	2	1	2	1		Pencegahan pencemaran dan/atau kerusakan lingkungan hidup kabupaten/kota	Jumlah lokasi pengukuran pencemaran dan/atau kerusakan lingkungan hidup kabupaten/kota yang terlaksana	Lokasi	24	62.008.000	42.164.000	24	53.920.000	0	22.160.000	0,00	41,10	24	64.324.000	100,00	0,00	DPKPLH		
	2	1	2	1	1	Pengelolaan laborarorium lingkungan hidup kabupaten/kota	Jumlah sampel uji air	Laporan	96	48.495.500	42.164.000	24,00	42.170.000	12	22.160.000	50,00	52,55	36	64.324.000	37,50	132,64			
	2	1	2	1	2	Koordinasi dan pelaksanaan pengendalian emisi kas rumah akca, mitigasi dan adaptasi perubahan iklim	Jumlah Dokumen Hasil Koordinasi dan Sinkronisasi Inventarisasi Gas Rumah Kaca dari Sektor Lingkungan Hidup yang Dilaksanakan	Dokumen	4	13.512.500	0	0	1,00	11.750.000	0	0	0,00	0,00	0	0	0,00	0,00		
	2	1	2	2		<b>Pemulihan pencemaran dan/atau kerusakan lingkungan hidup kabupaten/kota</b>	<b>Luas areal wilayah yang mengalami pencemaran dan kerusakan lingkungan hidup yang dapat di pulihkan</b>	Lokasi	24,00	7.946.500	2	0	5,00	6.910.000	0	0	0,00	0,00	0	0	0,00	0,00	DPKPLH	

## RENCANA KERJA PEMERINTAH DAERAH KABUPATEN MAROS TAHUN 2023

No	Kode					Urusan/Bidang Urusan Pemerintahan Daerah Dan Program/Kegiatan	Indikator Kinerja Program (outcome)/ Kegiatan (output)	Satuan	Capaian Kinerja RPJMD Pada tahun 2026		Realisasi Capaian Kinerja RKPd s/d tahun 2021		Target kinerja dan anggaran RKPd tahun 2022 yang dievaluasi		Realisasi capaian kinerja dan anggran RKPd yang dievaluasi (2022)		Tingkat Capaian Kinerja dan Realisasi Anggaran RKPd (%)		Realisasi Kinerja dan Anggaran RKPd s/d tahun 2022		Tingkat capaian kinerja & Realisasi anggaran RPJMD s/d Tahun 2022		Perangkat Daerah penanggung jawab	Ket.
									K	Rp	K	Rp	K	Rp	K	Rp	K	Rp	K	Rp	K	Rp		
1	2					3	4	5	6		7		8		9		10 = 9/8 x 100 %		11 = 7 + 9		12 = 11/6 x 100 %		13	14
2	1	2	2	2	1	Koordinasi dan sinkronisasi penghentian sumber pencemaran	Jumlah lokasi koordinasi dan sinkronisasi penghentian sumber pencemaran	Dokumen	4	7.946.500	7	0	1,00	6.910.000	0	0	0,00	0,00	2	0	8,33	0,00		
2	1	2	2			<b>PENGELOLAAN KEANEKARAGAMAN HAYATI KABUPATEN/KOTA</b>	<b>Persentase luas wilayah yang tertutup pepohonan</b>	Persen	5,00	90.000.000		352.733.000	2,50	75.000.000	0	20.000.000	0,00	26,67	0	372.733.000	0,00	414	DPKPLH	
2	1	2	2	1		Pengelolaan keanekaragaman hayati kabupaten/kota	Luas areal keanekaragaman hayati (KEHATI) yang dikelola, termasuk taman, kebun raya dan RTH	Ha	22,17	90.000.000	13	352.733.000	16,17	75.000.000	0	20.000.000	0,00	26,67	13	372.733.000	58,64	0,00	DPKPLH	
2	1	2	2	1	1	Pengelolaan ruang terbuka hijau	Jumlah ruang terbuka hijau (RTH) yang dikelola	Ha	148	90.000.000	13	352.733.000	37,06	75.000.000	0	20.000.000	0,00	26,67	13	372.733.000	8,77	414,15		
2	1	2	3			<b>PENGENDALIAN BAHAN BERBAHAYA DAN BERACUN (B3) DAN LIMBAH BAHAN BERBAHAYA DAN BERACUN (LIMBAH B3)</b>	<b>Persentase Volume Limbah B3 yang tertangani sesuai ketentuan berlaku</b>	Persen	100,00	6.528.000	0	0	100,00	5.440.000	0	0	0,00	0,00	0	0	0,00	0	DPKPLH	
2	1	2	3	1		Penyimpanan sementara limbah B3	Jumlah lokasi penyimpanan sementara limbah B3 yang tersedia	Lokasi	50,00	6.528.000	0	0	50,00	5.440.000	0	0	0,00	0,00	0	0	0,00	0,00	DPKPLH	
2	1	2	3	1	1	Verifikasi Lapangan Untuk Memastikan Pemenuhan Persyaratan Administrasi dan Teknis Penyimpanan Sementara Limbah B3	Jumlah usaha dan/ atau kegiatan penyimpanan sementara limbah B3 yang memenuhi persyaratan administrasi dan teknis penyimpanan sementara limbah B3 yang diverifikasi	Usaha	80	6.528.000	0	0	20,00	5.440.000	0	0	0,00	0,00	0	0	0,00	0,00		

## RENCANA KERJA PEMERINTAH DAERAH KABUPATEN MAROS TAHUN 2023

No	Kode					Urusan/Bidang Urusan Pemerintahan Daerah Dan Program/Kegiatan	Indikator Kinerja Program (outcome)/ Kegiatan (output)	Satuan	Capaian Kinerja RPJMD Pada tahun 2026		Realisasi Capaian Kinerja RKPd s/d tahun 2021		Target kinerja dan anggaran RKPd tahun 2022 yang dievaluasi		Realisasi capaian kinerja dan anggran RKPd yang dievaluasi (2022)		Tingkat Capaian Kinerja dan Realisasi Anggaran RKPd (%)		Realisasi Kinerja dan Anggaran RKPd s/d tahun 2022		Tingkat capaian kinerja & Realisasi anggaran RPJMD s/d Tahun 2022		Perangkat Daerah penanggung jawab	Ket.
									6		7		8		9		10 = 9/8 x 100 %		11 = 7 + 9		12 = 11/6 x 100 %			
									K	Rp	K	Rp	K	Rp	K	Rp	K	Rp	K	Rp	K	Rp		
2	1	2	4			PEMBINAAN DAN PENGAWASAN IZIN TERHADAP LINGKUNGAN DAN IZIN PERLINDUNGAN DAN PENGELOLAAN LINGKUNGAN HIDUP (PPLH)	Persentase Ketaatan Terhadap Izin Lingkungan	Persen	100,00	15.552.000	100	8.150.000	100,00	12.960.000	0	0	0,00	0,00	50	8.150.000	50,00	52	DPKPLH	
2	1	2	4	1		Pembinaan dan Pengawasan Terhadap Usaha dan/atau Kegiatan yang Izin Lingkungan dan Izin PPLH diterbitkan oleh Pemerintah Daerah Kabupaten/Kota	Jumlah unit usaha yang memiliki izin PPLH yang berada dalam pengawasan pemerintah kabupaten	Unit usaha	120	15.552.000	8	8.150.000	30,00	12.960.000	0	0	0,00	0,00	8	8.150.000	6,67	0,00	DPKPLH	
2	1	2	4	1	1	Pengawasan Usaha dan/atau Kegiatan yang Izin Lingkungan Hidup, Izin PPLH yang Diterbitkan oleh Pemerintah Daerah Kabupaten/Kota	Jumlah Laporan Dari Usaha dan/atau Kegiatan yang Diawasi Izin Lingkungan, Persetujuan Lingkungan, Surat Kelayakan Operasi oleh Pemerintah Daerah Kabupaten/Kota	Laporan	120	15.552.000	1	8.150.000	30,00	12.960.000	0	0	0,00	0,00	1	8.150.000	0,83	52,40		
2	1	2	5			PENINGKATAN PENDIDIKAN, PELATIHAN DAN PENYULUHAN LINGKUNGAN HIDUP UNTUK LEMBAGA KEMSYARAKATAN TINGKAT DAERAH KABUPATEN/KOTA	Persentase Masyarakat Yang Mendapatkan Pendidikan, Pelatihan, dan Penyuluhan Tentang Lingkungan Hidup	Persen	75,00	30.000.000	0	0	55,00	25.000.000	0	0	0,00	0,00	0	0	0,00	0	DPKPLH	

## RENCANA KERJA PEMERINTAH DAERAH KABUPATEN MAROS TAHUN 2023

No	Kode					Urusan/Bidang Urusan Pemerintahan Daerah Dan Program/Kegiatan	Indikator Kinerja Program (outcome)/ Kegiatan (output)	Satuan	Capaian Kinerja RPJMD Pada tahun 2026		Realisasi Capaian Kinerja RKPD s/d tahun 2021		Target kinerja dan anggaran RKPD tahun 2022 yang dievaluasi		Realisasi capaian kinerja dan anggran RKPD yang dievaluasi (2022)		Tingkat Capaian Kinerja dan Realisasi Anggaran RKPD (%)		Realisasi Kinerja dan Anggaran RKPD s/d tahun 2022		Tingkat capaian kinerja & Realisasi anggaran RPJMD s/d Tahun 2022		Perangkat Daerah penanggung jawab	Ket.	
									K	Rp	K	Rp	K	Rp	K	Rp	K	Rp	K	Rp	K	Rp			K
1	2					3	4	5	6		7		8		9		10 = 9/8 x 100 %		11 = 7 + 9		12 = 11/6 x 100 %		13	14	
	2	1	2	5	1	<b>Penyelenggaraan pendidikan, pelatihan dan penyuluhan lingkungan hidup untuk lembaga kemasyarakatan tingkat daerah kabupaten/kota</b>	Jumlah lembaga kemasyarakatan yang mendapatkan pendidikan, pelatihan dan penyuluhan lingkungan hidup	Lembaga	4	30.000.000	0	0	1,00	25.000.000	0	0	0,00	0,00	0	0	0,00	0,00	DPKPLH		
	2	1	2	5	1	1	Peningkatan kapasitas dan kompetensi sumber daya manusia bidang lingkungan hidup untuk lembaga kemasyarakatan	Lembaga	4	30.000.000	0	0	1,00	25.000.000	0	0	0,00	0,00	0	0	0,00	0,00			
	2	1	2	6			<b>PENGHARGAAN LINGKUNGAN HIDUP UNTUK MASYARAKAT</b>	<b>Persentase Partisipasi Masyarakat secara Aktif Dalam Penghargaan Lingkungan Hidup</b>	Persen	75,00	98.994.500	50	9.200.000	55,00	89.995.000	0	0	0,00	0,00	25	9.200.000	33,33	9	DPKPLH	
	2	1	2	6	1		pemberian penghargaan lingkungan hidup untuk tingkat daerah kabupaten/kota	Jumlah masyarakat yang berpartisipasi dalam penghargaan lingkungan hidup	Orang	416.924	98.994.500	113.686	9.200.000	212.116	89.995.000	0	0	0,00	0,00	113.686	9.200.000	27,27	9,29	DPKPLH	
	2	1	2	6	1	1	Penilaian kinerja masyarakat/lembaga masyarakat/dunia usaha/duna pendidikan/filantopi dalam perlindungan dan pengelolaan lingkungan hidup	Jumlah Masyarakat/Lembaga Masyarakat/Dunia Usaha/Dunia Pendidikan/Filantropi yang Dinilai Kinerjanya dalam rangka PPLH	Entitas	416.924	98.994.500	70	9.200.000	212.116	89.995.000	0	0	0,00	0,00	70	9.200.000	0,02	9,29		

## RENCANA KERJA PEMERINTAH DAERAH KABUPATEN MAROS TAHUN 2023

No	Kode				Urusan/Bidang Urusan Pemerintahan Daerah Dan Program/Kegiatan	Indikator Kinerja Program (outcome)/ Kegiatan (output)	Satuan	Capaian Kinerja RPJMD Pada tahun 2026		Realisasi Capaian Kinerja RKPd s/d tahun 2021		Target kinerja dan anggaran RKPd tahun 2022 yang dievaluasi		Realisasi capaian kinerja dan anggran RKPd yang dievaluasi (2022)		Tingkat Capaian Kinerja dan Realisasi Anggaran RKPd (%)		Realisasi Kinerja dan Anggaran RKPd s/d tahun 2022		Tingkat capaian kinerja & Realisasi anggaran RPJMD s/d Tahun 2022		Perangkat Daerah penanggung jawab	Ket.	
								K	Rp	K	Rp	K	Rp	K	Rp	K	Rp	K	Rp	K	Rp			K
1	2				3	4	5	6		7		8		9		10 = 9/8 x 100 %		11 = 7 + 9		12 = 11/6 x 100 %		13	14	
	2	1	7		<b>PENANGANAN PENGADUAN LINGKUNGAN HIDUP</b>	<b>Persentase Penyelesaian Kasus Lingkungan Hidup yang diselesaikan</b>	<b>Persen</b>	<b>100,00</b>	<b>13.116.000</b>	<b>70,00</b>	<b>7.224.000</b>	<b>100,00</b>	<b>10.930.000</b>	<b>1,83E-05</b>	<b>2.210.000</b>	<b>0,00</b>	<b>20,22</b>	<b>35,00</b>	<b>9.434.000</b>	<b>35,00</b>	<b>72</b>	<b>DPKPLH</b>		
	2	1	7	1	Penyelesaian pengaduan masyarakat di bidang perlindungan dan pengelolaan lingkungan hidup (PPLH) kabupaten/kota	Jumlah kasus perlindungan dan pengelolaan lingkungan yang di selesaikan	Kasus	40,00	13.116.000	7	7.224.000	10	10.930.000	2	2.210.000	20,00	20,22	9	9.434.000	22,50	0,00	DPKPLH		
	2	1	7	1	1	Pengelolaan pangaudan masyarakat terhadap PPLH kabupaten/kota	Jumlah Pengaduan Masyarakat Terhadap PPLH Kabupaten/Kota yang Ditindaklanjuti/Ditangani	Dokumen	40	13.116.000	7	7.224.000	10	10.930.000	2	2.210.000	20,00	20,22	9	9.434.000	22,50	71,93		
	2	1	8		<b>PENGELOLAAN PERSAMPAHAN</b>	<b>Persentase sampah yang tertangani</b>	<b>Persen</b>	<b>96,23</b>	<b>7.826.142.930</b>	<b>63,15</b>	<b>11.656.887.116</b>	<b>92,24</b>	<b>7.418.939.750</b>	<b>2,56E-06</b>	<b>1.692.404.000</b>	<b>0,00</b>	<b>22,81</b>	<b>31,58</b>	<b>13.349.291.116</b>	<b>32,81</b>	<b>171</b>	<b>DPKPLH</b>		
	2	1	8	1	Pengelolaan sampah	Jumlah sampah tetangani	Ton	794.107	7.826.142.930	100.522	11.656.887.116	198.527	7.418.939.750	159	1.692.404.000	0,08	22,81	198.686	13.349.291.116	25,02	0,00	DPKPLH		
	2	1	8	1	1	Penanganan sampah dengan melakukan pemilhan, pengumpulan, pengangkutan, pengolahan dan pemrosesan akhir sampah di TPA/TPST/SPA kabupaten/kota	Jumlah Sampah yang Dipilah, Dikumpulkan, Diangkut, Diolah, Diproses Akhir di TPA/TPST/SPA Kabupaten/Kota	Ton	2.564	6.520.920.000	521	5.739.000.000	641	6.210.400.000	159	1.396.750.000	24,80	22,49	680	7.135.750.000	26,52	109,43		

## RENCANA KERJA PEMERINTAH DAERAH KABUPATEN MAROS TAHUN 2023

No	Kode					Urusan/Bidang Urusan Pemerintahan Daerah Dan Program/Kegiatan	Indikator Kinerja Program (outcome)/ Kegiatan (output)	Satuan	Capaian Kinerja RPJMD Pada tahun 2026		Realisasi Capaian Kinerja RKPD s/d tahun 2021		Target kinerja dan anggaran RKPD tahun 2022 yang dievaluasi		Realisasi capaian kinerja dan anggran RKPD yang dievaluasi (2022)		Tingkat Capaian Kinerja dan Realisasi Anggaran RKPD (%)		Realisasi Kinerja dan Anggaran RKPD s/d tahun 2022		Tingkat capaian kinerja & Realisasi anggaran RPJMD s/d Tahun 2022		Perangkat Daerah penanggung jawab	Ket.
									6		7		8		9		10 = 9/8 x 100 %		11 = 7 + 9		12 = 11/6 x 100 %			
									K	Rp	K	Rp	K	Rp	K	Rp	K	Rp	K	Rp	K	Rp		
	2	1	8	1	2	Penyediaan sarana prasarana pengelolaan persampahan TPA/TPST/SPA kabupaten/kota	Jumlah Sarana dan Prasarana Penanganan Sampah untuk Kegiatan Pemilahan, Pengumpulan, Pengangkutan, Pengolahan, dan Pemrosesan Akhir	Unit	608	1.305.222.930	150	5.917.887.116	152	1.208.539.750	##### ##	295.654.000	#### #### #	24,46	1208539885	6.213.541.116	##### #####	476,05		
	1	6				<b>SOSIAL</b>					25													
	1	6	1			<b>PEMBERDAYAAN SOSIAL</b>	<b>Persentase Pusat Kesejahteraan Sosial Yang Memiliki Standar dan Kualifikasi SDM Kesejahteraan Sosial Sesuai SPM Sosial</b>	Persen	100,00	253.320.000	100	155.115.000	100	203.415.000	0	-	0	0	50,00	155.115.000	50,00	61	Dinas Sosial	
	1	6	1	1		Pemberdayaan sosial komunitas ada terpicit (KAT)	Jumlah KAT yang meningkat kapasitas nya	KAT	1	31.140.000	0	0	1	25.950.000	0	-	0	0,00	0	0	0,00	0,00	Dinas Sosial	
	1	6	1	1	1	Peningkatan Kapasitas dan Pendampingan KAT	Jumlah Keluarga pada KAT yang Meningkatkan Kapasitasnya Kewenangan Kabupaten/Kota	Keluarga	50	31.140.000	0	0	50	25.950.000	0	-	0	0,00	0	0	0,00	0,00		
	1	6	1	2		Pengembangan potensi sumber kesejahteraan sosial daerah kabupaten/kota	Jumlah SDM kesejahteraan sosial yang memiliki kapasitas sesuai dengan standar yang berlaku	Orang	216	222.180.000	29	155.115.000	54	177.465.000	0	-	0	0,00	29	155.115.000	13,43	69,82	Dinas Sosial	
						Peningkatan kemampuan potensi pekerja sosial masyarakat kewenangan kabupaten/kota	Meningkatnya Kemampuan Potensi Pekerja Sosial Masyarakat Kewenangan Kabupaten/Kota	Orang	80	17.940.000	15	14.950.000	20	7.265.000	0	-	0	0,00	15	14.950.000	18,75	83,33		

## RENCANA KERJA PEMERINTAH DAERAH KABUPATEN MAROS TAHUN 2023

No	Kode					Urusan/Bidang Urusan Pemerintahan Daerah Dan Program/Kegiatan	Indikator Kinerja Program (outcome)/ Kegiatan (output)	Satuan	Capaian Kinerja RPJMD Pada tahun 2026		Realisasi Capaian Kinerja RKPD s/d tahun 2021		Target kinerja dan anggaran RKPD tahun 2022 yang dievaluasi		Realisasi capaian kinerja dan anggran RKPD yang dievaluasi (2022)		Tingkat Capaian Kinerja dan Realisasi Anggaran RKPD (%)		Realisasi Kinerja dan Anggaran RKPD s/d tahun 2022		Tingkat capaian kinerja & Realisasi anggaran RPJMD s/d Tahun 2022		Perangkat Daerah penanggung jawab	Ket.
									6		7		8		9		10 = 9/8 x 100 %		11 = 7 + 9		12 = 11/6 x 100 %			
									K	Rp	K	Rp	K	Rp	K	Rp	K	Rp	K	Rp	K	Rp		
						Peningkatan kemampuan potensi tenaga kesejahteraan sosial kecamatan kewenangan kabupaten/kota	Jumlah Tenaga Kesejahteraan Sosial Kecamatan Kewenangan Kabupaten/Kota yang Meningkatkan Kapasitasnya Kewenangan Kabupaten/Kota	Orang	56	145.500.000	14	110.220.000	14	121.250.000	0	-	0	0,00	14	110.220.000	25,00	75,75		
						Peningkatan kemampuan sumber daya manusia dan penguatan lembaga konsultasi kesejahteraan keluarga (LK3)	Jumlah Sertifikat yang dari Hasil Peningkatan Sumber Daya Manusia dan Lembaga Konsultasi Kesejahteraan Keluarga (LK3) Kewenangan Kabupaten/Kota	Sertifikat	40	58.740.000	20	29.945.000	10	48.950.000	0	-	0	0,00	20	29.945.000	50,00	50,98		
1	6	2				<b>REHABILITASI SOSIAL</b>	<b>Persentase Masyarakat Penyandang Masalah Kesejahteraan Sosial yang Mendapatkan Cakupan Layanan Rehabilitasi Sosial Sesuai Standar dan Kualifikasi SPM Sosial</b>	Persen	100	317.109.900	53,13	30.368.500	100	264.258.250	0	-	0	0	26,57	30.368.500	26,57	10	Dinas Sosial	
1	6	2	1			Rehabilitasi sosial dasar penyandang disabilitas terlantar, anak terlantar, lanjut usia terlantar serta gelandangan pengemis di luar panti sosial	Jumlah penyandang disabilitas trlantar, anak terlantar, lanjut usia terlantar serta gelandangan yang mendapatkan rehabilitasi sosial dasar	Orang	640	146.400.000	50	12.775.500	160	122.000.000	0	-	0	0,00	50	12.775.500	7,81	8,73	Dinas Sosial	



## RENCANA KERJA PEMERINTAH DAERAH KABUPATEN MAROS TAHUN 2023

No	Kode					Urusan/Bidang Urusan Pemerintahan Daerah Dan Program/Kegiatan	Indikator Kinerja Program (outcome)/ Kegiatan (output)	Satuan	Capaian Kinerja RPJMD Pada tahun 2026		Realisasi Capaian Kinerja RKPD s/d tahun 2021		Target kinerja dan anggaran RKPD tahun 2022 yang dievaluasi		Realisasi capaian kinerja dan anggran RKPD yang dievaluasi (2022)		Tingkat Capaian Kinerja dan Realisasi Anggaran RKPD (%)		Realisasi Kinerja dan Anggaran RKPD s/d tahun 2022		Tingkat capaian kinerja & Realisasi anggaran RPJMD s/d Tahun 2022		Perangkat Daerah penanggung jawab	Ket.
									6		7		8		9		10 = 9/8 x 100 %		11 = 7 + 9		12 = 11/6 x 100 %			
									K	Rp	K	Rp	K	Rp	K	Rp	K	Rp	K	Rp	K	Rp		
1	6	2	1	1	Penyediaan alat bantu	Jumlah Orang yang Mendapatkan Alat Bantu dan Alat Bantu Peraga Sesuai kebutuhan Kewenangan Kabupaten/Kota	Orang	240	86.100.000	0	0	60	71.750.000	0	-	0	0,00	0	0	0,00	0,00			
1	6	2	1	2	Pemberian bimbingan teknis, mental, spritual dan sosial	Jumlah Peserta Bimbingan Fisik, Mental, Spiritual dan Sosial Kewenangan Kabupaten/Kota	Orang	200	45.480.000	0	0	50	37.900.000	0	-	0	0,00	0	0	0,00	0,00			
1	6	2	1	3	Pemberian bimbingan sosial kepada keluarga penyandang disabilitas terlantar, anak terlantar, lanjut usia terlantar serta gelandangan pengemis dan masyarakat	Jumlah Peserta Bimbingan Sosial kepada Keluarga Penyandang Disabilitas Terlantar, Anak Terlantar, Lanjut Usia Terlantar, serta Gelandangan Pengemis dan Masyarakat Kewenangan Kabupaten/Kota	Orang	200	14.820.000	50	12.775.500	50	12.350.000	0	-	0	0,00	50	12.775.500	25,00	86,20			
1	6	2	2		<b>Rehabilitasi Sosial Penyandang Masalah Kesejahteraan Sosial (PMKS) Lainnya Bukan Korban HIV/AIDS dan NAPZA di Luar Panti Sosial</b>	<b>Jumlah masyarakat dengan Masalah Kesejahteraan Sosial (PMKS) Lainnya Bukan Korban HIV/AIDS dan NAPZA di Luar Panti Sosial rehabilitasi sosial dasar</b>	orang	920	170.709.900	70	17.593.000	230	142.258.250	0	-	0	0,00	70	17.593.000	7,61	10,31	Dinas Sosial		
1	6	2	2	1	Pemberian layanan data dan pengaduan	Jumlah Orang yang Mendapatkan Layanan Data dan Pengaduan Kewenangan Kabupaten/Kota	Orang	200	16.980.000	0	0	50	14.150.000	0	-	0	0,00	0	0	0,00	0,00			

## RENCANA KERJA PEMERINTAH DAERAH KABUPATEN MAROS TAHUN 2023

No	Kode					Urusan/Bidang Urusan Pemerintahan Daerah Dan Program/Kegiatan	Indikator Kinerja Program (outcome)/ Kegiatan (output)	Satuan	Capaian Kinerja RPJMD Pada tahun 2026		Realisasi Capaian Kinerja RKPD s/d tahun 2021		Target kinerja dan anggaran RKPD tahun 2022 yang dievaluasi		Realisasi capaian kinerja dan anggran RKPD yang dievaluasi (2022)		Tingkat Capaian Kinerja dan Realisasi Anggaran RKPD (%)		Realisasi Kinerja dan Anggaran RKPD s/d tahun 2022		Tingkat capaian kinerja & Realisasi anggaran RPJMD s/d Tahun 2022		Perangkat Daerah penanggung jawab	Ket.
									K	Rp	K	Rp	K	Rp	K	Rp	K	Rp	K	Rp	K	Rp		
1	2					3	4	5	6		7		8		9		10 = 9/8 x 100 %		11 = 7 + 9		12 = 11/6 x 100 %		13	14
1	6	2	2	2	2	Pemberian layanan kedaruratan	Jumlah Orang yang Mendapatkan Pelayanan Kedaruratan Kewenangan Kabupaten/Kota	Orang	200	19.545.900	0	0	50	16.288.250	15	0,000	30	0,00	15	0	7,50	0,00		
1	6	2	2	3		Penyediaan sandang	Jumlah Orang yang Menerima Pakaian dan Kelengkapan Lainnya yang Tersedia dalam 1 Tahun Kewenangan Kabupaten/Kota	Orang	200	10.800.000	0	0	50	9.000.000	15	0,000	30	0,00	15	0	7,50	0,00		
1	6	2	2	4		Pemberian bimbingan teknis, mental, spritual dan sosial	Jumlah Peserta Bimbingan Fisik, Mental, Spiritual dan Sosial Kewenangan Kabupaten/Kota	Orang	200	8.640.000	0	0	50	7.200.000	0	-	0	0,00	0	0	0,00	0,00		
1	6	2	2	5		Pemberian pelayanan reunifikasi keluarga	Jumlah Orang yang Mendapatkan Pelayanan Reunifikasi Keluarga Kewenangan Kabupaten/Kota	Orang	120	84.324.000	0	0	30	70.270.000	11	0,000	36,666667	0,00	11	0	9,17	0,00		
1	6	2	2	6		Kerjasama antar lemabga dan kemitraan dalam pelaksanaan rehabilitasi sosial kabupaten/kota	Jumlah Dokumen Hasil Koordinasi dan Kerja Sama antar Lembaga dan Kemitraan dalam Pelaksanaan Rehabilitasi Sosial Kabupaten/Kota	Dokumen	4	30.420.000	1	17.593.000	1	25.350.000	0	-	0	0,00	1	17.593.000	25,00	57,83		
1	6	3				<b>PERLINDUNGDAN DAN JAMINAN SOSIAL</b>	<b>Persentase Masyarakat Penyandang Masalah Kesejahteraan Sosial yang Mendapatkan Perlindungan dan Jaminan Sosial Sesuai</b>	<b>Persen</b>	<b>100</b>	<b>963.603.000</b>	<b>68,61</b>	<b>918.378.804</b>	<b>100</b>	<b>834.470.000</b>	<b>0</b>	<b>-</b>	<b>0</b>	<b>0</b>	<b>34,31</b>	<b>918.378.804</b>	<b>34,31</b>	<b>95</b>	<b>Dinas Sosial</b>	

## RENCANA KERJA PEMERINTAH DAERAH KABUPATEN MAROS TAHUN 2023

No	Kode					Urusan/Bidang Urusan Pemerintahan Daerah Dan Program/Kegiatan	Indikator Kinerja Program (outcome)/ Kegiatan (output)	Satuan	Capaian Kinerja RPJMD Pada tahun 2026		Realisasi Capaian Kinerja RKPD s/d tahun 2021		Target kinerja dan anggaran RKPD tahun 2022 yang dievaluasi		Realisasi capaian kinerja dan anggran RKPD yang dievaluasi (2022)		Tingkat Capaian Kinerja dan Realisasi Anggaran RKPD (%)		Realisasi Kinerja dan Anggaran RKPD s/d tahun 2022		Tingkat capaian kinerja & Realisasi anggaran RPJMD s/d Tahun 2022		Perangkat Daerah penanggung jawab	Ket.
									K	Rp	K	Rp	K	Rp	K	Rp	K	Rp	K	Rp	K	Rp		
1	2					3	4	5	6		7		8		9		10 = 9/8 x 100 %		11 = 7 + 9		12 = 11/6 x 100 %		13	14
							<b>Standar dan Kualifikasi SPM Sosial</b>																	
	1	6	3	1		Pemeliharaan anak-anak terlantar	Jumlah anak-anak terlantar yang mendapatkan layanan sosial	Orang	672	95.100.000	295	5.400.000	168	79.250.000	0	-	0	0,00	295	5.400.000	43,90	5,68	Dinas Sosial	
	1	6	3	1	1	Pemantauan terhadap pelaksanaan pemeliharaan anak terlantar	Jumlah Anak Terlantar yang Terpantau dan Terpelihara Kewenangan Kabupaten/Kota	Orang	672	95.100.000	295	5.400.000	168	79.250.000	0	-	0	0,00	295	5.400.000	43,90	5,68		
	1	6	3	2		Pengelolaan data fakir miskin cakupan daerah kabupaten/kota	Jumlah fakir miskin yang telah diverifikasi oleh daerah	Orang	220000	868.503.000	23653	912.978.804	55000	755.220.000	0	-	0	0,00	23.653	912.978.804	10,75	105,12	Dinas Sosial	
						Pendataan fakir miskin cakupan daerah kabupaten/kota	Jumlah Fakir Miskin Cakupan Daerah Kabupaten/Kota yang Didata	Orang	160000	452.755.000	23653	534.448.804	40000	393.700.000	0	-	0	0,00	23653	534.448.804	14,78	118,04		
						Pengelolaan data fakir miskin cakupan daerah kabupaten/kota	Jumlah Keluarga yang Mendapatkan Pengentasan Fakir Miskin Kabupaten/Kota	Keluarga	60000	415.748.000	14080	378.530.000	15000	361.520.000	0	-	0	0,00	14080	378.530.000	23,47	91,05		

## RENCANA KERJA PEMERINTAH DAERAH KABUPATEN MAROS TAHUN 2023

No	Kode					Urusan/Bidang Urusan Pemerintahan Daerah Dan Program/Kegiatan	Indikator Kinerja Program (outcome)/ Kegiatan (output)	Satuan	Capaian Kinerja RPJMD Pada tahun 2026		Realisasi Capaian Kinerja RKPd s/d tahun 2021		Target kinerja dan anggaran RKPd tahun 2022 yang dievaluasi		Realisasi capaian kinerja dan anggran RKPd yang dievaluasi (2022)		Tingkat Capaian Kinerja dan Realisasi Anggaran RKPd (%)		Realisasi Kinerja dan Anggaran RKPd s/d tahun 2022		Tingkat capaian kinerja & Realisasi anggaran RPJMD s/d Tahun 2022		Perangkat Daerah penanggung jawab	Ket.
									K	Rp	K	Rp	K	Rp	K	Rp	K	Rp	K	Rp	K	Rp		
1	1	6	4	1	1	PENANGANAN BENCANA	Persentase Masyarakat Korban Bencana yang Mendapatkan Perlindungan dan Jaminan Sosial Sesuai Standar dan Kualifikasi SPM Sosial, Baik pada saat maupun pasca terjadinya Bencana	Persen	100	286.647.000	100	165.195.000	100	238.872.500	0	-	0	0	50,00	165.195.000	50,00	58	Dinas Sosial	
	1	6	4	1		Penyelenggaraan Pemberdayaan Masyarakat terhadap Kesiapsiagaan Bencana Kabupaten/Kota	Jumlah masyarakat korban bencana sosial yang mendapatkan pelayanan pemberdayaan sosial	Orang	800	63.447.000	25	0	200	52.872.500	0	-	0	0,00	25	0	3,13	0,00	Dinas Sosial	
	1	6	4	1	1	Penyediaan makanan	Jumlah Orang yang Mendapatkan Permakanan 3x1 Hari dalam Masa Tanggap Darurat (Pengungsian) Kewenangan Kabupaten/Kota	Orang	400	21.447.000	0	0	100	17.872.500	0	-	0	0,00	0	0	0,00	0,00		
					2	Penyediaan sandang	Jumlah Orang yang Mendapatkan Pakaian dan Kelengkapan Lainnya yang Tersedia pada Masa Tanggap Darurat (Pengungsian) dan Pasca Bencana Kewenangan Kabupaten/Kota	Orang	400	42.000.000	0	0	100	35.000.000	0	-	0	0,00	0	0	0,00	0,00		

## RENCANA KERJA PEMERINTAH DAERAH KABUPATEN MAROS TAHUN 2023

No	Kode					Urusan/Bidang Urusan Pemerintahan Daerah Dan Program/Kegiatan	Indikator Kinerja Program (outcome)/ Kegiatan (output)	Satuan	Capaian Kinerja RPJMD Pada tahun 2026		Realisasi Capaian Kinerja RKPD s/d tahun 2021		Target kinerja dan anggaran RKPD tahun 2022 yang dievaluasi		Realisasi capaian kinerja dan anggran RKPD yang dievaluasi (2022)		Tingkat Capaian Kinerja dan Realisasi Anggaran RKPD (%)		Realisasi Kinerja dan Anggaran RKPD s/d tahun 2022		Tingkat capaian kinerja & Realisasi anggaran RPJMD s/d Tahun 2022		Perangkat Daerah penanggung jawab	Ket.
									K	Rp	K	Rp	K	Rp	K	Rp	K	Rp	K	Rp	K	Rp		
1	1	6	4	2		Jumlah Masyarakat Korban Bencana yang Mendapatkan pelayanan sosial sesuai standar dan ketentuan yang berlaku	Jumlah Masyarakat Korban Bencana yang Mendapatkan pelayanan sosial sesuai standar dan ketentuan yang berlaku	Orang	120	223.200.000	25	165.195.000	30	186.000.000	0	-	0	0,00	25	165.195.000	20,83	74,01	Dinas Sosial	
	1	6	4	2	1	Koordinasi, Sosialisasi dan Pelaksanaan Taruna Siaga Bencana	Jumlah Orang yang Melaksanakan Koordinasi, Sosialisasi dan Pelaksanaan Taruna Siaga Bencana Kewenangan Kabupaten/Kota	Orang	120	223.200.000	25	165.195.000	30	186.000.000	30	0,000	100	0,00	55	165.195.000	45,83	74,01		
	1	6	5			<b>PENGLOLAAN TAMAN MAKAM PAHLAWAN</b>	<b>Persentase Masyarakat Yang berpartisipasi Secara Aktif Dalam Pengelolaan Taman Makam Pahlawan</b>	Persen	0,01	96.000.000	0,01	0	0,01	80.000.000	0	-	0	0	0,01	0	50,00	0	Dinas Sosial	
	1	6	5	1		Pemeliharaan taman makam pahlawan nasional kabupaten/kota	Jumlah TPM yang dikelola oleh daerah	Unit	1	96.000.000	0	0	1	80.000.000	0	-	0	0,00	0	0	0,00	0,00	Dinas Sosial	
	1	6	5	1	1	Rehabilitasi sarana dan prasarana taman makam pahlawan nasional kabupaten/kota	Jumlah Dokumen Hasil Rehabilitasi Sarana dan Prasarana Taman Makam Pahlawan Nasional Kabupaten/Kota	Dokumen	2	96.000.000	0	0	1	80.000.000	0	-	0	0,00	0	0	0,00	0,00		

## RENCANA KERJA PEMERINTAH DAERAH KABUPATEN MAROS TAHUN 2023

No	Kode					Urusan/Bidang Urusan Pemerintahan Daerah Dan Program/Kegiatan	Indikator Kinerja Program (outcome)/ Kegiatan (output)	Satuan	Capaian Kinerja RPJMD Pada tahun 2026		Realisasi Capaian Kinerja RKPd s/d tahun 2021		Target kinerja dan anggaran RKPd tahun 2022 yang dievaluasi		Realisasi capaian kinerja dan anggran RKPd yang dievaluasi (2022)		Tingkat Capaian Kinerja dan Realisasi Anggaran RKPd (%)		Realisasi Kinerja dan Anggaran RKPd s/d tahun 2022		Tingkat capaian kinerja & Realisasi anggaran RPJMD s/d Tahun 2022		Perangkat Daerah penanggung jawab	Ket.
									K	Rp	K	Rp	K	Rp	K	Rp	K	Rp	K	Rp	K	Rp		
1	2					3	4	5	6		7		8		9		10 = 9/8 x 100 %		11 = 7 + 9		12 = 11/6 x 100 %		13	14
	1	7				<b>KETENTRAMAN DAN KETERTIBAN UMUM</b>																		
	1	7	1			<b>PENINGKATAN KETENTRAMAN DAN KETERTIBAN</b>	Persentase penyelesaian pelanggaran K3	Persen	100,00	4.296.873.000	100	3.678.335.000	99,23	3.940.900.000	24,66	577.500.000	24,85	14,65401304	62,33	4.255.835.000	62,33	99	Satpol PP dan Damkar	
	1	6	1	1		Penanganan Gangguan Ketentraman dan Ketertiban Umum Dalam 1 ( Satu ) Daerah	Jumlah kejadian ketentraman dan ketertiban umum yang ditangani	Kejadian	1.460	4.191.439.000	359	3.678.335.000	365	3.910.640.000	90	577.500.000	24,66	14,77	449	4.255.835.000	30,75	101,54	Satpol PP dan Damkar	
	1	6	1	1	1	Pencegahan Gangguan Ketentraman dan Ketertiban Umum Melalui Deteksi Dini,Pembinaan dan Penyuluhan,Pelaksanaan Patroli,Pengamanan dan Pengawalan	Jumlah Kasus Gangguan Ketentraman dan Ketertiban Umum yang Dicegah Melalui Deteksi Dini dan Cegah Dini, Pembinaan dan Penyuluhan, Pelaksanaan Patroli, Pengamanan, dan Pengawalan	Kasus	1460	4.005.545.000	359	3.576.335.000	360	3.743.500.000	90	577.500.000	25	15,43	449	4.153.835.000	30,75	103,70		
						Penindakan Atas Gangguan Ketentraman dan Ketertiban Umum Berdasarkan Perda dan Perkada Melalui Penertiban dan Penaganan Unjuk Rasa dan Kerusuhan Massa	Jumlah Kasus Gangguan Ketentraman dan Ketertiban Umum berdasarkan Perda dan Perkada Melalui Penertiban dan Penanganan Unjuk Rasa dan Kerusuhan Massa yang Dilakukan Penindakan	Kasus	400	138.974.000	24	102.000.000	100	126.340.000	30	0	30	0,00	54	102.000.000	13,50	73,40		

## RENCANA KERJA PEMERINTAH DAERAH KABUPATEN MAROS TAHUN 2023

No	Kode					Urusan/Bidang Urusan Pemerintahan Daerah Dan Program/Kegiatan	Indikator Kinerja Program (outcome)/ Kegiatan (output)	Satuan	Capaian Kinerja RPJMD Pada tahun 2026		Realisasi Capaian Kinerja RKPD s/d tahun 2021		Target kinerja dan anggaran RKPD tahun 2022 yang dievaluasi		Realisasi capaian kinerja dan anggran RKPD yang dievaluasi (2022)		Tingkat Capaian Kinerja dan Realisasi Anggaran RKPD (%)		Realisasi Kinerja dan Anggaran RKPD s/d tahun 2022		Tingkat capaian kinerja & Realisasi anggaran RPJMD s/d Tahun 2022		Perangkat Daerah penanggung jawab	Ket.
									K	Rp	K	Rp	K	Rp	K	Rp	K	Rp	K	Rp	K	Rp		
1	2					3	4	5	6		7		8		9		10 = 9/8 x 100 %		11 = 7 + 9		12 = 11/6 x 100 %		13	14
						Koordinasi penyelenggaraan ketentraman dan ketertiban umum serta perlindungan masyarakat tingkat kabupaten/kota	Jumlah Dokumen Hasil Pelaksanaan Koordinasi Penyelenggaraan Ketenteraman, Ketertiban Umum dan Perlindungan Masyarakat Tingkat Kabupaten/Kota	Dokumen	14	46.920.000	0	0	1	40.800.000	5	0	500	0,00	5	0	35,71	0,00		
	1	6	1	2		<b>Penegakan peraturan daerah kabupaten/kota dan peraturan bupati/wali kota</b>	<b>Jumlah PERDA yang dilaksanakan penagakannya</b>	<b>PERDA</b>	<b>280</b>	<b>28.934.000</b>	<b>66</b>	<b>0</b>	<b>68</b>	<b>25.160.000</b>	<b>3</b>	<b>0</b>	<b>4,41</b>	<b>0,00</b>	<b>69</b>	<b>0</b>	<b>24,64</b>	<b>0,00</b>	<b>Satpol PP dan Damkar</b>	
	1	6	1	2	1	Sosialisasi penegakan peraturand aerah dan peraturan bupati/wali kota	Jumlah Dokumen Sosialisasi Kebijakan dan Peraturan Perundang-undangan Bidang Penataan ruang	Dokumen	280	9.775.000	66	0	68	8.500.000	3	0	4,4117647	0,00	69	0	24,64	0,00		
	1	6	1	2	2	Pengawasan dan kepatuhan terhadap pelaksanaan peraturan daerah dan peraturan bupati/wali kota	Jumlah Laporan Hasil Pelaksanaan Sosialisasi Penegakan Perda/Perkada kepada Masyarakat/Kelompok Masyarakat/Pelaku Usaha/	Dokumen	280	6.842.500	0	0	66	5.950.000	3	0	4,5454545	0,00	3	0	1,07	0,00		
	1	6	1	2	3	Penanganan atas pelanggaran peraturan daerah dan peraturan bupati/wali kota	Jumlah Laporan Hasil Pelaksanaan Pengawasan yang Dilakukan Terhadap Kepatuhan Terhadap Pelaksanaan Peraturan Daerah dan Peraturan Bupati/Wali Kota	Dokumen	280	12.316.500	0	0	66	10.710.000	3	0	4,5454545	0,00	3	0	1,07	0,00		

## RENCANA KERJA PEMERINTAH DAERAH KABUPATEN MAROS TAHUN 2023

No	Kode				Urusan/Bidang Urusan Pemerintahan Daerah Dan Program/Kegiatan	Indikator Kinerja Program (outcome)/ Kegiatan (output)	Satuan	Capaian Kinerja RPJMD Pada tahun 2026		Realisasi Capaian Kinerja RKPd s/d tahun 2021		Target kinerja dan anggaran RKPd tahun 2022 yang dievaluasi		Realisasi capaian kinerja dan anggran RKPd yang dievaluasi (2022)		Tingkat Capaian Kinerja dan Realisasi Anggaran RKPd (%)		Realisasi Kinerja dan Anggaran RKPd s/d tahun 2022		Tingkat capaian kinerja & Realisasi anggaran RPJMD s/d Tahun 2022		Perangkat Daerah penanggung jawab	Ket.	
								K	Rp	K	Rp	K	Rp	K	Rp	K	Rp	K	Rp	K	Rp			K
1	2				3	4	5	6		7		8		9		10 = 9/8 x 100 %		11 = 7 + 9		12 = 11/6 x 100 %		13	14	
	1	6	1	3	Pembinaan penyidik pegawai negeri sipil (PPNS) kabupaten/kota	Jumlah PPNS yang menadapatkan pembinaan dalam rangka peningkatan kapasitas dan kualitas	Orang	5	76.500.000	0	0	5	5.100.000	0	0	0	0,00	0	0	0,00	0,00	Satpol PP dan Damkar		
	1	6	1	3	1	Pengembangan kapasitas dan karier PPNS	Jumlah Laporan Hasil Pelaksanaan Peningkatan Kapasitas Pejabat PPNS dalam Mendukung Penyelenggaraan Ketertiban Umum dan Ketenteraman Masyarakat serta Penegakan Perda dan Perkada	Laporan	20	76.500.000	0	0	1	5.100.000	0	0	0	0,00	0	0	0,00	0,00		
	1	7	2			<b>PENCEGAHAN PENANGGULANGAN PENYELAMATAN KEBAKARAN DAN PENYELAMATAN NON KEBAKARAN</b>	<b>Persentase Masyarakat Maros Yang MemperoLeh Layanan Pemadaman, Penyelamatan dan Evakuasi Sesuai SPM Pelayanan penyelamatan dan evakuasi korban kebakaran</b>	Persen	100	2.529.011.550	96,14	1.799.977.536	100	2.350.468.700	30	264.500.000	30,00	11,25307476	63,07	2.064.477.536	63,07	82	Satpol PP dan Damkar	
	1	7	2	1		Pencegahan, pengendalian, pemadaman dan penanganan bahan berbahaya dan beracun kebakaran dalam daerah kabupaten/kota	Tingkat Waktu Tanggap (Respon Time Rate) Daerah Layanan Wilayah Manajemen Kebakaran (WMK)	Menit	15	2.468.694.050	14,22	1.781.786.251	15	2.298.018.700	15	264.500.000	100	11,51	15	2.046.286.251	97,40	82,89	Satpol PP dan Damkar	



## RENCANA KERJA PEMERINTAH DAERAH KABUPATEN MAROS TAHUN 2023

No	Kode					Urusan/Bidang Urusan Pemerintahan Daerah Dan Program/Kegiatan	Indikator Kinerja Program (outcome)/ Kegiatan (output)	Satuan	Capaian Kinerja RPJMD Pada tahun 2026		Realisasi Capaian Kinerja RKPd s/d tahun 2021		Target kinerja dan anggaran RKPd tahun 2022 yang dievaluasi		Realisasi capaian kinerja dan anggran RKPd yang dievaluasi (2022)		Tingkat Capaian Kinerja dan Realisasi Anggaran RKPd (%)		Realisasi Kinerja dan Anggaran RKPd s/d tahun 2022		Tingkat capaian kinerja & Realisasi anggaran RPJMD s/d Tahun 2022		Perangkat Daerah penanggung jawab	Ket.
									K	Rp	K	Rp	K	Rp	K	Rp	K	Rp	K	Rp	K	Rp		
1	2					3	4	5	6		7		8		9		10 = 9/8 x 100 %		11 = 7 + 9		12 = 11/6 x 100 %		13	14
	1	7	2	1	1	Pencegahan kebakaran dalam daerah kabupaten/kota	Jumlah Dokumen NSPM Pencegahan/Penanggulangan Kebakaran dalam Daerah Kabupaten/Kota Setiap Tahunnya	Dokumen	12	20.653.050	1	5.749.051	1	13.768.700	3	0	300	0,00	4	5.749.051	33,33	27,84		
	1	7	2	1	2	Pemadaman dan pengendalian kebakaran dalam daerah kabupaten/kota	Jumlah Laporan Hasil Pelaksanaan Kegiatan Kesiapsiagaan Petugas Piket dan Pemadaman Kebakaran dalam Daerah Kabupaten/Kota	Laporan	365	2.412.101.000	62	1.743.181.000	365	2.254.300.000	90	264.500.000	24,657534	11,73	152	2.007.681.000	41,64	83,23		
	1	7	2	1	3	Penyelamatan dan evakuasi korban kebakaran dan non kebakaran	Jumlah Dokumen Hasil Pelaksanaan Kegiatan Kesiapsiagaan Petugas Piket dan Penyelamatan/Evakuasi Saat Penanggulangan Kebakaran dan Non Kebakaran	Dokumen	48	35.940.000	12	32.856.200	12	29.950.000	3	0	25	0,00	15	32.856.200	31,25	91,42		
	1	7	2	2		<b>Inspeksi peralatan proteksi kebakaran</b>	<b>Jumlah jenis peralatan proteksi kebakaran yang memenuhi standar sesuai ketentuan yang berlaku</b>	<b>Unit</b>	<b>32</b>	<b>41.400.000</b>	<b>32</b>	<b>9.921.285</b>	<b>32</b>	<b>36.000.000</b>	<b>0</b>	<b>0</b>	<b>0</b>	<b>0,00</b>	<b>16</b>	<b>9.921.285</b>	<b>50,00</b>	<b>23,96</b>	<b>Satpol PP dan Damkar</b>	
	1	7	2	2	1	Penilaian sarana prasarana proteksi kebakaran	Jumlah Dokumen yang Memuat Data Bangunan / Gedung / Lingkungan yang Memenuhi Kelaikan Standar Sarana Prasarana Proteksi Kebakaran	Dokumen	1	41.400.000	1	9.921.285	1	36.000.000	0	0	0	0,00	1	9.921.285	100,00	23,96		

## RENCANA KERJA PEMERINTAH DAERAH KABUPATEN MAROS TAHUN 2023

No	Kode				Urusan/Bidang Urusan Pemerintahan Daerah Dan Program/Kegiatan	Indikator Kinerja Program (outcome)/ Kegiatan (output)	Satuan	Capaian Kinerja RPJMD Pada tahun 2026		Realisasi Capaian Kinerja RKPd s/d tahun 2021		Target kinerja dan anggaran RKPd tahun 2022 yang dievaluasi		Realisasi capaian kinerja dan anggran RKPd yang dievaluasi (2022)		Tingkat Capaian Kinerja dan Realisasi Anggaran RKPd (%)		Realisasi Kinerja dan Anggaran RKPd s/d tahun 2022		Tingkat capaian kinerja & Realisasi anggaran RPJMD s/d Tahun 2022		Perangkat Daerah penanggung jawab	Ket.
								K	Rp	K	Rp	K	Rp	K	Rp	K	Rp	K	Rp	K	Rp		
1	7	2	3		Pemberdayaan masyarakat dalam pencegahan kebakaran	Jumlah masyarakat yang berpartisipasi dalam upaya pencegahan kebakaran	Orang	250	18.917.500	100	8.270.000	250	16.450.000	0	0	0	0,00	100	8.270.000	40,00	43,72	Satpol PP dan Damkar	
1	7	2	3	1	Pemberdayaan masyarakat dalam pencegahan dan penanggulangan kebakaran melalui sosialisasi dan edukasi masyarakat	Jumlah Warga Masyarakat yang Mendapatkan Sosialisasi Edukasi Pencegahan dan Penanggulangan Kebakaran Setiap Tahunnya		250	18.917.500	100	8.270.000	250	16.450.000	0	0	0	0,00	100	8.270.000	40,00	43,72		
1	7				<b>KETENTRAMAN DAN KETERTIBAN UMUM</b>																		
1	7	3			<b>PENANGGULANGAN BENCANA</b>	Persentase Masyarakat Maros Yang Memperoleh Cakupan Layanan Kebencanaan Sesuai SPM Kebencanaan	Persen	100	1.364.806.488	28	336.102.714	100	1.178.488.250	0,00	35.600.000	0,00	3,02	14,00	371.702.714	14,00	27,23	BPBD	
1	7	3	1		Pelayanan informasi rawan bencana kabupaten/kota	Jumlah penduduk pada kawasan rawan bencana yang mendapatkan informasi rawan ebncana sesuai jenis ancaman bencana	Orang	466.655	29.555.000	109.697	25.700.000	396.924	17.400.000	0	0	0,00	0,00	109.697	25.700.000	23,51	86,96	BPBD	

## RENCANA KERJA PEMERINTAH DAERAH KABUPATEN MAROS TAHUN 2023

No	Kode					Urusan/Bidang Urusan Pemerintahan Daerah Dan Program/Kegiatan	Indikator Kinerja Program (outcome)/ Kegiatan (output)	Satuan	Capaian Kinerja RPJMD Pada tahun 2026		Realisasi Capaian Kinerja RKPd s/d tahun 2021		Target kinerja dan anggaran RKPd tahun 2022 yang dievaluasi		Realisasi capaian kinerja dan anggran RKPd yang dievaluasi (2022)		Tingkat Capaian Kinerja dan Realisasi Anggaran RKPd (%)		Realisasi Kinerja dan Anggaran RKPd s/d tahun 2022		Tingkat capaian kinerja & Realisasi anggaran RPJMD s/d Tahun 2022		Perangkat Daerah penanggung jawab	Ket.
									K	Rp	K	Rp	K	Rp	K	Rp	K	Rp	K	Rp	K	Rp		
1	2					3	4	5	6		7		8		9		10 = 9/8 x 100 %		11 = 7 + 9		12 = 11/6 x 100 %		13	14
1	7	3	1	1		Sosialisasi, komunikasi, informasi dan edukasi (KIE) Rawan bencana kabuoaten/kota (per jenis bencana)	Jumlah Orang yang Mendapatkan Sosialisasi, Komunikasi, Informasi dan Edukasi (KIE) Rawan Bencana Kabupaten/Kota (Per Jenis Bencana) Secara Tatap Muka kepada Penduduk yang Tinggal di Daerah Rawan Bencana Sesuai Jenis Ancaman yang Ada di Kawasan Tempat Tinggalnya	Orang	466.655	29.555.000	250	25.700.000	93.331	17.400.000	0	0	0,00	0,00	250	25.700.000	0,05	86,96		
1	7	3	2			<b>Pelayanan pencegahan dan kesiapsiagaan terhadap bencana</b>	<b>Jumlah masyarakat pada kawasan bencana yang memperoleh layanan pencegahan dan kesiapsiagaan bencana</b>	Orang	466.655	474.930.738	219.824	186.037.714	396.924	412.983.250	0	0	0,00	0,00	219.824	186.037.714	47,11	39,17	BPBD	
1	7	3	2	1		Pelatihan pencegahan dan mitigasi bencana kabupaten/kota	Jumlah Warga Negara dan Aparatur yang Mengikuti Pelatihan Pencegahan dan Mitigasi Bencana	Orang	1.240	89.930.000	100	41.690.000	310	78.200.000	0	0	0,00	0,00	100	41.690.000	8,06	46,36		
1	7	3	2	2		Pengendalian operasi dan penyediaan sarana prasarana kesiapsiagaan terhadap bencana kabupaten/kota	Jumlah Dokumen Hasil Pengendalian Operasi dan Penyediaan Sarana Prasarana Kesiapsiagaan Terhadap Bencana Kabupaten/Kota	Dokumen	4	3.910.000	1	12.420.000	1	3.400.000	0	0	0,00	0,00	1	12.420.000	25,00	317,65		

## RENCANA KERJA PEMERINTAH DAERAH KABUPATEN MAROS TAHUN 2023

No	Kode					Urusan/Bidang Urusan Pemerintahan Daerah Dan Program/Kegiatan	Indikator Kinerja Program (outcome)/ Kegiatan (output)	Satuan	Capaian Kinerja RPJMD Pada tahun 2026		Realisasi Capaian Kinerja RKPD s/d tahun 2021		Target kinerja dan anggaran RKPD tahun 2022 yang dievaluasi		Realisasi capaian kinerja dan anggran RKPD yang dievaluasi (2022)		Tingkat Capaian Kinerja dan Realisasi Anggaran RKPD (%)		Realisasi Kinerja dan Anggaran RKPD s/d tahun 2022		Tingkat capaian kinerja & Realisasi anggaran RPJMD s/d Tahun 2022		Perangkat Daerah penanggung jawab	Ket.
									K	Rp	K	Rp	K	Rp	K	Rp	K	Rp	K	Rp	K	Rp		
1	1	7	3	2	3	Penyediaan peralatan perlindungan dan kesiapsiagaan terhadap bencana	Jumlah Peralatan Penyelamatan Diri bagi Individu Warga Negara, Keluarga, maupun Petugas	Unit	120	138.000.000	1	131.927.714	30	120.000.000	0	0	0,00	0,00	1	131.927.714	0,83	95,60		
	1	7	3	2	4	Penanganan pascabencana kabupaten/kota	Jumlah Kawasan yang Ditingkatkan Kapasitasnya dalam Pencegahan dan Kesiapsiagaan Bencana	Kawasan	32	178.115.738	0	0	8	154.883.250	0	0	0,00	0,00	0	0	0,00	0,00		
	1	7	3	2	5	Pengembangan kapasitas tim reaksi cepat (TRC) bencana kaupaten/kota	Jumlah Personil TRC yang Dikembangkan Kapasitas Teknis dan Manajerialnya	Orang	120	64.975.000	0	0	30	56.500.000	0	0	0,00	0,00	0	0	0,00	0,00		
	1	7	3	3		<b>Pelayanan penyelamatan dan evakuasi korbabn bencana</b>	<b>Jumlah masyarakat korban bencana yang mendapat kan pelayanan penyelamatan dan evakuasi</b>	<b>Orang</b>	<b>1.712</b>	<b>725.943.250</b>	<b>100</b>	<b>124.365.000</b>	<b>200</b>	<b>631.255.000</b>	<b>228</b>	<b>35.600.000</b>	<b>114,00</b>	<b>5,64</b>	<b>328</b>	<b>159.965.000</b>	<b>19,16</b>	<b>22,04</b>	<b>BPBD</b>	
						Respon cepat darurat bencana kabupaten/kota	Jumlah Laporan Koordinasi Respon Cepat Kejadian Luar Biasa Penyakit/Wabah Prioritas	Laporan	112	153.358.250	15	12.650.000	50	133.355.000	28	0	56,00	0,00	43	12.650.000	38,39	8,25		
						Pncarian, pertolongan dan evakuasi korban bencana kabupaten/kota	Jumlah Korban yang Berhasil Ditemukan, Ditolong, dan Dievakuasi Per Jenis Kejadian Bencana	Orang	800	82.225.000	0	0	200	71.500.000	0	0	0,00	0,00	0	0	0,00	0,00		

## RENCANA KERJA PEMERINTAH DAERAH KABUPATEN MAROS TAHUN 2023

No	Kode				Urusan/Bidang Urusan Pemerintahan Daerah Dan Program/Kegiatan	Indikator Kinerja Program (outcome)/ Kegiatan (output)	Satuan	Capaian Kinerja RPJMD Pada tahun 2026		Realisasi Capaian Kinerja RKPD s/d tahun 2021		Target kinerja dan anggaran RKPD tahun 2022 yang dievaluasi		Realisasi capaian kinerja dan anggran RKPD yang dievaluasi (2022)		Tingkat Capaian Kinerja dan Realisasi Anggaran RKPD (%)		Realisasi Kinerja dan Anggaran RKPD s/d tahun 2022		Tingkat capaian kinerja & Realisasi anggaran RPJMD s/d Tahun 2022		Perangkat Daerah penanggung jawab	Ket.
								6		7		8		9		10 = 9/8 x 100 %		11 = 7 + 9		12 = 11/6 x 100 %			
								K	Rp	K	Rp	K	Rp	K	Rp	K	Rp	K	Rp	K	Rp		
					Penyediaan logistik penyelamatan dan evakuasi korban bencana kabupaten/kota	Jumlah Korban Bencana yang Mendapatkan Distribusi Logistik Penyelamatan dan Evakuasi Korban Bencana	Orang	800	221.605.000	100	111.715.000	200	192.700.000	200	35.600.000	100,00	18,47	300	147.315.000	37,50	66,48		
	1	7	3	4	<b>Penataan sistem dasar penanggulangan bencana</b>	<b>Jumlah lembaga yang terlibat dalam penataan sistem dasar penanggulangan bencana</b>	lembaga	50	134.377.500	0	0	10	116.850.000	0	0	0,00	0,00	0	0	0,00	0,00	BPBD	
					Penguatan kelembagaan bencana kabupaten/kota	Jumlah Dokumen Tata Kelola Kelembagaan Bencana Daerah	Dokumen	4	108.502.500	0	0	1	94.350.000	0	0	0,00	0,00	0	0	0,00	0,00		
					Kerjasama antar lembaga dan kemitraan dalam penanggulangan bencana kabupaten/kota	Jumlah Dokumen Kerja Sama antar Lembaga dan Kemitraan dalam Penanggulangan Bencana	Dokumen	20	25.875.000	0	0	5	22.500.000	0	0	0,00	0,00	0	0	0,00	0,00		
I	2				<b>WAJIB NON PELAYANAN DASAR</b>																		
	2	7			<b>PEMBERDAYAAN PEREMPUAN DAN PERLINDUNGAN ANAK</b>																		
	2	7	1		<b>PENGARUSUTAMAAN GENDER DAN PEMBERDAYAAN PEREMPUAN</b>	Persentase partisipasi perempuan di lembaga pemerintah dan Lembaga Swasta	Persen	64,07	1.293.326.250	67,04	17.136.000	67,04	233.550.000	0	0	0	0	33,52	17.136.000	52,32	1	DP3ADALDUK	

## RENCANA KERJA PEMERINTAH DAERAH KABUPATEN MAROS TAHUN 2023

No	Kode					Urusan/Bidang Urusan Pemerintahan Daerah Dan Program/Kegiatan	Indikator Kinerja Program (outcome)/ Kegiatan (output)	Satuan	Capaian Kinerja RPJMD Pada tahun 2026		Realisasi Capaian Kinerja RKPd s/d tahun 2021		Target kinerja dan anggaran RKPd tahun 2022 yang dievaluasi		Realisasi capaian kinerja dan anggran RKPd yang dievaluasi (2022)		Tingkat Capaian Kinerja dan Realisasi Anggaran RKPd (%)		Realisasi Kinerja dan Anggaran RKPd s/d tahun 2022		Tingkat capaian kinerja & Realisasi anggaran RPJMD s/d Tahun 2022		Perangkat Daerah penanggung jawab	Ket.
									K	Rp	K	Rp	K	Rp	K	Rp	K	Rp	K	Rp	K	Rp		
1	2					3	4	5	6		7		8		9		10 = 9/8 x 100 %		11 = 7 + 9		12 = 11/6 x 100 %		13	14
	2	7	1	1		<b>Pelembagaan pengarusutamaan gender (PUG) pada lembaga pemerintah kewenangan kabupaten kota</b>	<b>Jumlah perempuan yang menduduki posisi manajerial pada lembaga pemerintah</b>	Orang	1.276	38.582.500	200	17.136.000	319	33.550.000	0	0	0	0,00	200	17.136.000	15,67	44,41	DP3ADALDUK	
	2	7	1	1	1	Koordinasi dan sinkronisasi perumusan kebijakan pelaksanaan PUG	Jumlah Dokumen Hasil Koordinasi dan Sinkronisasi Perumusan Kebijakan Pengarusutamaan Gender (PUG) Kewenangan Kabupaten/Kota	Dokumen	8	25.300.000	2	7.810.000	2	22.000.000	0	0	0	0,00	2	7.810.000	25,00	30,87		
	2	7	1	1	2	Advokasi kebijakan dan pendampingan pelaksanaan PUG termasuk PPRG	Jumlah Perangkat Daerah yang Mengikuti Advokasi Kebijakan dan Pendampingan Pelaksanaan Pengarusutamaan Gender (PUG) Termasuk Perencanaan Pembangunan Responsif Gender (PPRG) Kewenangan Kabupaten/Kota	PD	45	13.282.500	45	9.326.000	45	11.550.000	0	0	0	0,00	45	9.326.000	100,00	70,21		
	2	7	1	2		<b>Pemberdayaan perempuan bidang politik, hukum, sosial, ekonomi pada organisasi kemasyarakatan kewenangan kabupaten/kota</b>	<b>Jumlah perempuan yang berpartisipasi organisasi masyarakat bidang politik, hukum, sosial dan ekonomi</b>	Orang	36	220.000.000	0	0	9	200.000.000	0	0	0	0,00	0	0	0,00	0,00	DP3ADALDUK	

## RENCANA KERJA PEMERINTAH DAERAH KABUPATEN MAROS TAHUN 2023

No	Kode					Urusan/Bidang Urusan Pemerintahan Daerah Dan Program/Kegiatan	Indikator Kinerja Program (outcome)/ Kegiatan (output)	Satuan	Capaian Kinerja RPJMD Pada tahun 2026		Realisasi Capaian Kinerja RKPd s/d tahun 2021		Target kinerja dan anggaran RKPd tahun 2022 yang dievaluasi		Realisasi capaian kinerja dan anggran RKPd yang dievaluasi (2022)		Tingkat Capaian Kinerja dan Realisasi Anggaran RKPd (%)		Realisasi Kinerja dan Anggaran RKPd s/d tahun 2022		Tingkat capaian kinerja & Realisasi anggaran RPJMD s/d Tahun 2022		Perangkat Daerah penanggung jawab	Ket.
									K	Rp	K	Rp	K	Rp	K	Rp	K	Rp	K	Rp	K	Rp		
1	2					3	4	5	6		7		8		9		10 = 9/8 x 100 %		11 = 7 + 9		12 = 11/6 x 100 %		13	14
	2	7	1	2	1	Sosialisasi peningkatan partiisipasi perempuan di biadng politik, hukum, sosial dan ekonomi	Jumlah Dokumen Hasil Sosialisasi Peningkatan Partisipasi Perempuan di Bidang Politik, Hukum, Sosial dan Ekonomi Kewenangann Kabupaten/Kota	Dokumen	4	220.000.000	0	0	1	200.000.000	0	0	0	0,00	0	0	0,00	0,00		
	2	7	2			<b>PERLINDUNGAN PEREMPUAN</b>	<b>Persentase Penyelesaian Kasus Tindak Pidana dan melibatkan Perempuan Yang Diselesaikan mulai dari tingkat penyidikan sampai dengan putusan pengadilan</b>	Persen	100	512.341.200	100	332.123.000	100	451.800.000	0	0	0	0	50,00	332.123.000	50,00	65	DP3ADALDUK	
	2	7	2	1		Pencegahan kekerasan terhadap perempuan lingkup daerah kabupaten/kota	Jumlah kasus kekerasan terhadap perempuan	Kasus	188	124.245.000	47	59.200.000	47	112.950.000	0	0	0	0,00	47	59.200.000	25,00	47,65	DP3ADALDUK	
	2	7	2	1	1	Koordinasi dan sinkronisasi pelaksanaan kebijakan, program dan kegiatan pencegahan keekrasan terhadap perempuan lingkup daerah kabupaten/kota	Jumlah Dokumen Hasil Koordinasi dan Sinkronisasi Pelaksanaan Kebijakan, Program dan Kegiatan Pencegahan Kekerasan Terhadap Perempuan Kewenangan Kabupaten/Kota	Dokumen	4	124.245.000	2	59.200.000	2	112.950.000	0	0	0	0,00	2	59.200.000	50,00	47,65		

## RENCANA KERJA PEMERINTAH DAERAH KABUPATEN MAROS TAHUN 2023

No	Kode					Urusan/Bidang Urusan Pemerintahan Daerah Dan Program/Kegiatan	Indikator Kinerja Program (outcome)/ Kegiatan (output)	Satuan	Capaian Kinerja RPJMD Pada tahun 2026		Realisasi Capaian Kinerja RKPd s/d tahun 2021		Target kinerja dan anggaran RKPd tahun 2022 yang dievaluasi		Realisasi capaian kinerja dan anggran RKPd yang dievaluasi (2022)		Tingkat Capaian Kinerja dan Realisasi Anggaran RKPd (%)		Realisasi Kinerja dan Anggaran RKPd s/d tahun 2022		Tingkat capaian kinerja & Realisasi anggaran RPJMD s/d Tahun 2022		Perangkat Daerah penanggung jawab	Ket.
									K	Rp	K	Rp	K	Rp	K	Rp	K	Rp	K	Rp	K	Rp		
1	2					3	4	5	6		7		8		9		10 = 9/8 x 100 %		11 = 7 + 9		12 = 11/6 x 100 %		13	14
	2	7	2	2		Penyediaan layanan rujukan lanjutan bagi perempuan korban keekrasan yang memerlukan koordinasi kewenangan kabupaten/kota	Jumlah perempuan korban kekerasan yang menerima layanan rujukan lanjutan	Orang	64	288.248.400	10	231.153.000	16	262.044.000	0	0	0	0,00	10	231.153.000	15,63	80,19	DP3ADALDUK	
	2	7	2	2	1	Koordinasi dan sinronisasi penyediaan layanan rujukan lanjutan bagi perempuan korban kekerasan kewenangan kabupaten/kota	Jumlah Layanan Tindak Lanjut Pengaduan yang Memerlukan Koordinasi dan Sinkronisasi bagi Perempuan Korban Kekerasan Kewenangan Kabupaten/Kota	Layanan	1	288.248.400	1	231.153.000	1	262.044.000	0	0	0	0,00	1	231.153.000	100,00	80,19		
	2	7	2	3		Penguatan dan pengembangan lembaga penyedia layanan perlindungan perempuan tingkat daerah kabupaten/kota	Jumlah lembaga penyedia layanan perlindungan perempuan yang mengalami peningkatan kapasitas dan kualitas	Lembaga	1	99.847.800	1	41.770.000	1	76.806.000	0	0	0	0,00	1	41.770.000	50,00	41,83	DP3ADALDUK	
						Peningkatan kapasitas sumber daya lembaga penyedia layanan penanganan bagi perempuan korban kekerasan kewenangan kabupaten/kota	Jumlah sumber Daya Manusia Lembaga Penyedia Layanan Penanganan bagi Perempuan Korban Kekerasan Kewenangan Kabupaten/Kota yang Mendapat Peningkatan Kapasitas	Orang	1200	99.847.800	300	41.770.000	300	76.806.000	0	0	0	0,00	300	41.770.000	25,00	41,83		
	2	7	2			PENINGKATAN KUALITAS KELUARGA	Rasio KDRT	Rasio	0,01	201.025.500	0,001	66.581.100	0,001	177.920.000	0,000	42.200.000	0	23,71852518	0,00	108.781.100	5,00	54	DP3ADALDUK	



## RENCANA KERJA PEMERINTAH DAERAH KABUPATEN MAROS TAHUN 2023

No	Kode					Urusan/Bidang Urusan Pemerintahan Daerah Dan Program/Kegiatan	Indikator Kinerja Program (outcome)/ Kegiatan (output)	Satuan	Capaian Kinerja RPJMD Pada tahun 2026		Realisasi Capaian Kinerja RKPd s/d tahun 2021		Target kinerja dan anggaran RKPd tahun 2022 yang dievaluasi		Realisasi capaian kinerja dan anggran RKPd yang dievaluasi (2022)		Tingkat Capaian Kinerja dan Realisasi Anggaran RKPd (%)		Realisasi Kinerja dan Anggaran RKPd s/d tahun 2022		Tingkat capaian kinerja & Realisasi anggaran RPJMD s/d Tahun 2022		Perangkat Daerah penanggung jawab	Ket.
									K	Rp	K	Rp	K	Rp	K	Rp	K	Rp	K	Rp	K	Rp		
1	2					3	4	5	6		7		8		9		10 = 9/8 x 100 %		11 = 7 + 9		12 = 11/6 x 100 %		13	14
	2	7	2	1		Peningkatan kualitas keluarga dalam mewujudkan kesetaraan gender (KG) dan hak anak tingkat daerah kabupaten/kota	Jumlah keluarga yang mendapatkan pengetahuan tentang kesetaraan gender dan perlindungan anak	Keluarga	200	53.015.000	200	26.860.000	200	46.100.000	0	26.200.000	0	56,83	200	53.060.000	100,00	100,08	DP3ADALDUK	
	2	7	2	1	1	Pelaksanaan komunikasi, informasi dan edukasi KG dan perlindungan anak bagi keluarga kewenangan kabupaten/kota	Jumlah Komunikasi, Informasi, Edukasi (KIE) Kesetaraan Gender (KG) dan Perlindungan Anak bagi Keluarga Kewenangan Kabupaten/Kota yang Tersedia	Dokumen	1	17.710.000	0	0	1	15.400.000	0	0	0	0,00	0	0	0,00	0,00		
						Pengembangan kegiatan masuarakat untuk peningkatan kualitas keluarga kewenangan kabupaten/kota	Jumlah Laporan Pengembangan Kegiatan Masyarakat untuk Peningkatan Kualitas Keluarga Kewenangan Kabupaten/Kota	Laporan	1	35.305.000	1	26.860.000	1	30.700.000	1	26.200.000	100	85,34	2	53.060.000	200,00	150,29		
	2	7	2	2		Penguatan dan pengembangan lembaga penyedia layanan peningkatan kualitas keluarga dalam mewujudkan KG dan hak anak	Jumlah lembaga penyedia layanan peningkatan kualitas keluarga yang mengalami peningkatan kapasitas dan kualitas	Lembaga	1	69.195.500	1	22.871.100	1	60.170.000	0	0	0	0,00	1	22.871.100	100,00	33,05	DP3ADALDUK	

## RENCANA KERJA PEMERINTAH DAERAH KABUPATEN MAROS TAHUN 2023

No	Kode					Urusan/Bidang Urusan Pemerintahan Daerah Dan Program/Kegiatan	Indikator Kinerja Program (outcome)/ Kegiatan (output)	Satuan	Capaian Kinerja RPJMD Pada tahun 2026		Realisasi Capaian Kinerja RKPd s/d tahun 2021		Target kinerja dan anggaran RKPd tahun 2022 yang dievaluasi		Realisasi capaian kinerja dan anggran RKPd yang dievaluasi (2022)		Tingkat Capaian Kinerja dan Realisasi Anggaran RKPd (%)		Realisasi Kinerja dan Anggaran RKPd s/d tahun 2022		Tingkat capaian kinerja & Realisasi anggaran RPJMD s/d Tahun 2022		Perangkat Daerah penanggung jawab	Ket.
									K	Rp	K	Rp	K	Rp	K	Rp	K	Rp	K	Rp	K	Rp		
1	2					3	4	5	6		7		8		9		10 = 9/8 x 100 %		11 = 7 + 9		12 = 11/6 x 100 %		13	14
	2	7	2	2	1	Advokasi kebijakan pendampingan lembaga penyedia layanan peningkatan kualitas keluarga tingkat daerah kabupaten/kota	Jumlah Lembaga Penyedia Layanan Peningkatan Kualitas Keluarga yang mendapat Advokasi dan Pendampingan	Lembaga	1	22.310.000	1	13.041.100	1	19.400.000	0	0	0	0,00	1	13.041.100	100,00	58,45		
	2	7	2	2	2	Peningkatan kapasitas sumberdaya lembaga penyedia layanan peningkatan kualitas keluarga tingkat daerah kabupaten/kota	Jumlah sumberdaya Lembaga Penyedia Layanan Peningkatan Kualitas Keluarga yang mendapat Peningkatan Kapasitas Keluarga Kewenangan Kabupaten/Kota	Orang	10	14.777.500	0	0	10	12.850.000	0	0	0	0,00	0	0	0,00	0,00		
	2	7	2	2	3	Penguatan jejaring antar lembaga penyedia lembaga peningkatan kualitas keluarga tingkat daerah kabupaten/kota	Jumlah Dokumen Hasil Penguatan Jejaring Antar Lembaga Penyedia Layanan Peningkatan Kualitas Keluarga Kewenangan Kabupaten/Kota	Dokumen	1	32.108.000	1	9.830.000	1	27.920.000	0	0	0	0,00	1	9.830.000	100,00	30,62		
	2	7	2	3		<b>Penyediaan layanan bagi keluarga dalam mewujudkan KG dan Hak anak yang wilayah kerjanya dalam daerah kabupaten/kota</b>	<b>Jumlah keluarga yang mendapatkan layanan dalam rangka mewujudkan KG dan hak anak</b>	keluarga	200	78.815.000	200	16.850.000	200	71.650.000	0	16.000.000	0	22,33	200	32.850.000	100,00	41,68	DP3ADALDUK	

## RENCANA KERJA PEMERINTAH DAERAH KABUPATEN MAROS TAHUN 2023

No	Kode					Urusan/Bidang Urusan Pemerintahan Daerah Dan Program/Kegiatan	Indikator Kinerja Program (outcome)/ Kegiatan (output)	Satuan	Capaian Kinerja RPJMD Pada tahun 2026		Realisasi Capaian Kinerja RKPD s/d tahun 2021		Target kinerja dan anggaran RKPD tahun 2022 yang dievaluasi		Realisasi capaian kinerja dan anggran RKPD yang dievaluasi (2022)		Tingkat Capaian Kinerja dan Realisasi Anggaran RKPD (%)		Realisasi Kinerja dan Anggaran RKPD s/d tahun 2022		Tingkat capaian kinerja & Realisasi anggaran RPJMD s/d Tahun 2022		Perangkat Daerah penanggung jawab	Ket.
									K	Rp	K	Rp	K	Rp	K	Rp	K	Rp	K	Rp	K	Rp		
1	2					3	4	5	6		7		8		9		10 = 9/8 x 100 %		11 = 7 + 9		12 = 11/6 x 100 %		13	14
	2	7	2	3	1	Pelaksanaan penyediaan layanan komprehensif bagi keluarga dalam mewujudkan KG dan perlindungan anak yang wilayah kerjanya dalam daerah kabupaten/kota	Jumlah Layanan Komprehensif bagi Keluarga dalam Mewujudkan Kesetaraan Gender (KG) dan Perlindungan Anak yang Wilayah Kerjanya Lingkup Daerah Kabupaten/Kota yang Tersedia	Layanan	1	78.815.000	1	16.850.000	1	71.650.000	1	16.000.000	100	22,33	2	32.850.000	200,00	41,68		
	2	7	3			<b>PENGELOLAAN SISTEM DATA GENDER DAN ANAK</b>	<b>Persentase Pemanfaatan Data Gender dan Anak Dalam Perencanaan Pembangunan</b>	Persen	100	30.440.500	100	20.250.000	100	20.480.000	0	0	0	0	50,00	20.250.000	50,00	67	DP3ADALDUK	
	2	7	3	1		Pengumpulan, pengolahan analisis dan penyajian data gender dan anak dalam kelembagaan data tingkat daerah kabupaten/kota	Jenis data gender dan anak yang tersedia	Jenis	3	30.440.500	3	20.250.000	3	20.480.000	0	0	0	0,00	3	20.250.000	100,00	66,52	DP3ADALDUK	
	2	7	3	1	1	Penyediaan data gender dan anak di kewenangan kabupaten/kota	Jumlah Dokumen Data Gender dan Anak Kabupaten/Kota yang Tersedia	Dokumen	1	14.950.000	1	13.000.000	1	7.010.000	0	0	0	0,00	1	13.000.000	100,00	86,96		
	2	7	3	1	2	Penyajian dan Pemanfaatan Data Gender dan Anak dalam Kelembagaan Data di Kewenangan Kabupaten/Kota	Jumlah Dokumen Penyajian dan Pemanfaatan Data Gender dan Anak dalam Kelembagaan Data di Kewenangan Kabupaten/Kota	Dokumen	1	15.490.500	1	7.250.000	1	13.470.000	0	0	0	0,00	1	7.250.000	100,00	46,80		

## RENCANA KERJA PEMERINTAH DAERAH KABUPATEN MAROS TAHUN 2023

No	Kode					Urusan/Bidang Urusan Pemerintahan Daerah Dan Program/Kegiatan	Indikator Kinerja Program (outcome)/ Kegiatan (output)	Satuan	Capaian Kinerja RPJMD Pada tahun 2026		Realisasi Capaian Kinerja RKPd s/d tahun 2021		Target kinerja dan anggaran RKPd tahun 2022 yang dievaluasi		Realisasi capaian kinerja dan anggran RKPd yang dievaluasi (2022)		Tingkat Capaian Kinerja dan Realisasi Anggaran RKPd (%)		Realisasi Kinerja dan Anggaran RKPd s/d tahun 2022		Tingkat capaian kinerja & Realisasi anggaran RPJMD s/d Tahun 2022		Perangkat Daerah penanggung jawab	Ket.
									K	Rp	K	Rp	K	Rp	K	Rp	K	Rp	K	Rp	K	Rp		
1	2					3	4	5	6		7		8		9		10 = 9/8 x 100 %		11 = 7 + 9		12 = 11/6 x 100 %		13	14
	2	7	4			<b>PEMENUHAN HAK ANAK</b>	<b>Persentase Anak Yang Mendapatkan Pemenuhan Hak Anak</b>	<b>Persen</b>	<b>100</b>	<b>185.226.340</b>	<b>100</b>	<b>51.722.000</b>	<b>100</b>	<b>163.340.000</b>	<b>0</b>	<b>0</b>	<b>0</b>	<b>0</b>	<b>50,00</b>	<b>51.722.000</b>	<b>50,00</b>	<b>28</b>	<b>DP3ADALDUK</b>	
	2	7	4	1		Pelembagaan PHA pada lembaga pemerintah, non pemerintah, dan dunia usaha kewenangan kabupaten/kota	Jumlah anak yang mendapatkan pemenuhan hak anak	Orang	489	61.721.700	489	0	489	54.660.000	0	0	0	0,00	489	0	100,00	0,00	DP3ADALDUK	
	2	7	4	1	1	Advokasi kebijakan dan pendampingan pemenuhan hak anak pada lembaga pemerintah non pemerintah, media dan dunia usaha kewenangan kabupaten/kota	Jumlah Organisasi Pemerintah, Non Pemerintah, Media dan Dunia Usaha yang Mendapat Advokasi Kebijakan dan Pendampingan Pemenuhan Hak Anak pada Organisasi Pemerintah, Non Pemerintah, Media dan Dunia Usaha	Organsiasi	0	19.262.500	0	0	0	16.750.000	0	0	#DIV /0!	0,00	0	0	0,00	0,00		
	2	7	4	1	1	Koordinasi dan sinkronisasi pelembagaan pemenuhan hak anak kewenangan kabupaten/kota	Jumlah Dokumen Hasil Koordinasi dan Sinkronisasi Pelembagaan Pemenuhan Hak Anak Kewenangan Kabupaten/Kota	Dokumen	1	42.459.200	1	0	1	37.910.000	0	0	0	0,00	1	0	100,00	0,00		
	2	7	4	2		Penguatan dan pengembangan lembaga penyedia layanan peningkatan kualitas hidup anak	Jumlah lembaga penyedia layanan peningkatan kualitas hidup anak	Lembaga	1	123.504.640	1	51.722.000	1	108.680.000	0	0	0	0,00	1	51.722.000	100,00	41,88	DP3ADALDUK	

## RENCANA KERJA PEMERINTAH DAERAH KABUPATEN MAROS TAHUN 2023

No	Kode					Urusan/Bidang Urusan Pemerintahan Daerah Dan Program/Kegiatan	Indikator Kinerja Program (outcome)/ Kegiatan (output)	Satuan	Capaian Kinerja RPJMD Pada tahun 2026		Realisasi Capaian Kinerja RKPd s/d tahun 2021		Target kinerja dan anggaran RKPd tahun 2022 yang dievaluasi		Realisasi capaian kinerja dan anggran RKPd yang dievaluasi (2022)		Tingkat Capaian Kinerja dan Realisasi Anggaran RKPd (%)		Realisasi Kinerja dan Anggaran RKPd s/d tahun 2022		Tingkat capaian kinerja & Realisasi anggaran RPJMD s/d Tahun 2022		Perangkat Daerah penanggung jawab	Ket.
									K	Rp	K	Rp	K	Rp	K	Rp	K	Rp	K	Rp	K	Rp		
1	2					3	4	5	6		7		8		9		10 = 9/8 x 100 %		11 = 7 + 9		12 = 11/6 x 100 %		13	14
						<b>kewenangan kabupaten/kota</b>																		
	2	7	4	2	1	Penyediaan layanan peningkatan kualitas hidup anak kewenangan kabupaten/kota	Jumlah Anak yang Mendapatkan Layanan Peningkatan Kualitas Hidup Anak Kewenangan Kabupaten/Kota	Orang	50	35.056.000	50	7.260.000	50	31.300.000	0	0	0	0,00	50	7.260.000	100,00	20,71		
	2	7	4	2	2	Koordinasi dan Sinkronisasi Pelaksanaan Pendampingan Peningkatan Kualitas Hidup Anak Tingkat Daerah Kabupaten/Kota	Jumlah Dokumen Hasil Koordinasi dan Sinkronisasi Pelaksanaan Peningkatan Kualitas Hidup Anak Kewenangan Kabupaten/Kota	Dokumen	1	53.200.000	1	16.350.000	1	47.500.000	0	0	0	0,00	1	16.350.000	100,00	30,73		
	2	7	4	2	3	Pengembangan komunikasi, informasi dan edukasi pemenuhan hak anak bagi lembaga penyedia layanan peningkatan kualitas hidup anak tingkat daerah kabupaten/kota	Jumlah Dokumen Komunikasi Informasi dan Edukasi (KIE) Pemenuhan Hak Anak bagi Lembaga Penyedia Layanan Peningkatan Kualitas Hidup Anak Kewenangan Kabupaten/Kota	Dokumen	2	17.337.600	2	12.120.000	2	15.480.000	0	0	0	0,00	2	12.120.000	100,00	69,91		

## RENCANA KERJA PEMERINTAH DAERAH KABUPATEN MAROS TAHUN 2023

No	Kode					Urusan/Bidang Urusan Pemerintahan Daerah Dan Program/Kegiatan	Indikator Kinerja Program (outcome)/ Kegiatan (output)	Satuan	Capaian Kinerja RPJMD Pada tahun 2026		Realisasi Capaian Kinerja RKPD s/d tahun 2021		Target kinerja dan anggaran RKPD tahun 2022 yang dievaluasi		Realisasi capaian kinerja dan anggran RKPD yang dievaluasi (2022)		Tingkat Capaian Kinerja dan Realisasi Anggaran RKPD (%)		Realisasi Kinerja dan Anggaran RKPD s/d tahun 2022		Tingkat capaian kinerja & Realisasi anggaran RPJMD s/d Tahun 2022		Perangkat Daerah penanggung jawab	Ket.
									K	Rp	K	Rp	K	Rp	K	Rp	K	Rp	K	Rp	K	Rp		
1	2					3	4	5	6		7		8		9		10 = 9/8 x 100 %		11 = 7 + 9		12 = 11/6 x 100 %		13	14
	2	7	4	2	4	Penguatan Jejaring Antar Lembaga Penyedia Layanan Peningkatan Kualitas Keluarga Tingkat Daerah Kabupaten/Kota	Jumlah Dokumen Hasil Penguatan Jejaring Antar Lembaga Penyedia Layanan Peningkatan Kualitas Hidup Anak Kewenangan Kabupaten/Kota	Dokumen	2	17.911.040	2	15.992.000	2	14.400.000	0	0	0	0,00	2	15.992.000	100,00	89,29		
	2	7	5			<b>PERLINDUNGAN KHUSUS ANAK</b>	<b>Persentase Penyelesaian Kasus Tindak Pidana dan melibatkan Anak Yang Diselesaikan mulai dari tingkat penyidikan sampai dengan putusan pengadilan</b>	Persen	100	54.863.200	100	27.209.600	100	48.985.000	0	9.525.000	0	19,44472798	50,00	36.734.600	50,00	67	DP3ADALDUK	
	2	7	5	1		Pencegahan kekerasan terhadap anak yang melibatkan para pihak lingkup daerah kabupaten/kota	Jumlah keluarga yang mendapatkan pembinaan dan pengetahuan tentang kekerasan terhadap anak	Keluarga	200	16.268.000	200	13.519.600	200	14.525.000	0	9.525.000	0	65,58	200	23.044.600	100,00	141,66	DP3ADALDUK	
	2	7	5	1	1	Advokasi Kebijakan dan Pendampingan Pelaksanaan Kebijakan, Program dan Kegiatan Pencegahan Kekerasan Terhadap Anak Kewenangan Kabupaten/Kota	Jumlah Perangkat Daerah yang mendapat Advokasi dan Pendampingan Keluarga untuk Mewujudkan Kesetaraan Gender (KG) dan Perlindungan Anak Kewenangan Kabupaten/Kota	PD	34	16.268.000	45	13.519.600	45	14.525.000	45	9.525.000	100	65,58	90	23.044.600	264,71	141,66		

## RENCANA KERJA PEMERINTAH DAERAH KABUPATEN MAROS TAHUN 2023

No	Kode					Urusan/Bidang Urusan Pemerintahan Daerah Dan Program/Kegiatan	Indikator Kinerja Program (outcome)/ Kegiatan (output)	Satuan	Capaian Kinerja RPJMD Pada tahun 2026		Realisasi Capaian Kinerja RKPd s/d tahun 2021		Target kinerja dan anggaran RKPd tahun 2022 yang dievaluasi		Realisasi capaian kinerja dan anggran RKPd yang dievaluasi (2022)		Tingkat Capaian Kinerja dan Realisasi Anggaran RKPd (%)		Realisasi Kinerja dan Anggaran RKPd s/d tahun 2022		Tingkat capaian kinerja & Realisasi anggaran RPJMD s/d Tahun 2022		Perangkat Daerah penanggung jawab	Ket.
									K	Rp	K	Rp	K	Rp	K	Rp	K	Rp	K	Rp	K	Rp		
1	2					3	4	5	6		7		8		9		10 = 9/8 x 100 %		11 = 7 + 9		12 = 11/6 x 100 %		13	14
	2	7	5	2		Penyediaan Layanan Bagi Anak yang Memerlukan Perlindungan Khusus yang Memerlukan Koordinasi Tingkat Daerah Kabupaten/Kota	Jumlah anak korban kekerasan yang mendapatkan layanan perlindungan khusus	Orang	16	17.472.000	4	13.690.000	4	15.600.000	8	0	200	0,00	12	13.690.000	75,00	78,35	DP3ADALDUK	
	2	7	5	2	1	Penyediaan layanan pengaduan masyarakat bagi anak yang memerlukan perlindungan khusus tingkat daerah kabupaten/kota	Jumlah Anak yang Memerlukan Perlindungan Khusus Mendapatkan Layanan Pengaduan Kewenangan Kabupaten/Kota	Orang	4	17.472.000	4	13.690.000	4	15.600.000	8	0	200	0,00	12	13.690.000	300,00	78,35		
	2	7	5	3		Penguatan dan pengembangan lembaga penyedia layanan bagi anak yang memerlukan perlindungan khusus tingkat daerah kabupaten/kota	Jumlah lembaga penyedia layanan bagi anak yang memerlukan perlindungan khusus	Lembaga	1	21.123.200	1	0	1	18.860.000	0	0	0	0,00	1	0	100,00	0,00	DP3ADALDUK	
	2	7	5	3	1	Koordinasi dan Sinkronisasi Peningkatan Sumber Daya Lembaga Penyedia Layanan Anak yang Memerlukan Perlindungan Khusus Tingkat Daerah Kabupaten/Kota	Jumlah Dokumen Hasil Koordinasi dan Sinkronisasi Peningkatan Kapasitas Sumber Daya Lembaga Penyedia Layanan Anak yang Memerlukan Perlindungan Khusus Kewenangan Kabupaten/Kota	Dokumen	1	21.123.200	0	0	1	18.860.000	0	0	0	0,00	0	0	0,00	0,00		

## RENCANA KERJA PEMERINTAH DAERAH KABUPATEN MAROS TAHUN 2023

No	Kode					Urusan/Bidang Urusan Pemerintahan Daerah Dan Program/Kegiatan	Indikator Kinerja Program (outcome)/ Kegiatan (output)	Satuan	Capaian Kinerja RPJMD Pada tahun 2026		Realisasi Capaian Kinerja RKPd s/d tahun 2021		Target kinerja dan anggaran RKPd tahun 2022 yang dievaluasi		Realisasi capaian kinerja dan anggaran RKPd yang dievaluasi (2022)		Tingkat Capaian Kinerja dan Realisasi Anggaran RKPd (%)		Realisasi Kinerja dan Anggaran RKPd s/d tahun 2022		Tingkat capaian kinerja & Realisasi anggaran RPJMD s/d Tahun 2022		Perangkat Daerah penanggung jawab	Ket.
									K	Rp	K	Rp	K	Rp	K	Rp	K	Rp	K	Rp	K	Rp		
1	2					3	4	5	6		7		8		9		10 = 9/8 x 100 %		11 = 7 + 9		12 = 11/6 x 100 %		13	14
	2	8				<b>PENGENDALIAN PENDUDUK DAN KELUARGA BERENCANA</b>																		
	2	8	1			<b>PENGENDALIAN PENDUDUK</b>	Persentase Pertambahan Jumlah Penduduk	Persen	1,99	1.760.000.000	1,99	0	1,58	300.125.000	0	0	0	0	1,00	0	50,00	0	DP3ADALDUK	
	2	8	1	1		Pemaduan dan sinkronisasi kebijakan pemerintah daerah provinsi dengan pemerintah daerah kabupaten/kota dalam rangka pengendalian kuantitas penduduk	Jumlah Kebijakan (Peraturan Daerah/Peraturan Kepala Daerah) yang mengatur tentang pengendalian kuantitas dan kualitas penduduk	Kebijakan	1	52.112.500	0	0	1	47.375.000	0	0	0	0,00	0	0	0,00	0,00	DP3ADALDUK	
	2	8	1	1	1	Penyusunan dan pemanfaatan grand design pembangunan kependudukan (GDPK) tingkat kabupaten/kota	Jumlah Dokumen Penyusunan dan Pemanfaatan Grand Design Pembangunan Kependudukan (GDPK) Tingkat Kabupaten/Kota	Dokumen	1	52.112.500	0	0	1	47.375.000	0	0	0	0,00	0	0	0,00	0,00		
	2	8	1	2		Pemetaan Perkiraan pengendalian penduduk cakupan daerah kabupaten/kota	Jumlah jenis data kependudukan dan pengendalian penduduk yang tersedia	Jenis	11	287.484.000	0	0	1	252.750.000	0	0	0	0,00	0	0	0,00	0,00	DP3ADALDUK	
	2	8	1	1	1	Penyediaan data dan informasi keluarga	Jumlah Data dan Informasi Keluarga yang Tersedianya	Dokumen	5	8.820.000	0	0	1	7.350.000	0	0	0	0,00	0	0	0,00	0,00		
	2	8	1	1	2	Pencacatan dan pengumpulan data keluarga	Jumlah Laporan Pencatatan dan Pengumpulan Data Keluarga	Laporan	5	132.384.000	0	0	1	118.200.000	0	0	0	0,00	0	0	0,00	0,00		



## RENCANA KERJA PEMERINTAH DAERAH KABUPATEN MAROS TAHUN 2023

No	Kode					Urusan/Bidang Urusan Pemerintahan Daerah Dan Program/Kegiatan	Indikator Kinerja Program (outcome)/ Kegiatan (output)	Satuan	Capaian Kinerja RPJMD Pada tahun 2026		Realisasi Capaian Kinerja RKPd s/d tahun 2021		Target kinerja dan anggaran RKPd tahun 2022 yang dievaluasi		Realisasi capaian kinerja dan anggran RKPd yang dievaluasi (2022)		Tingkat Capaian Kinerja dan Realisasi Anggaran RKPd (%)		Realisasi Kinerja dan Anggaran RKPd s/d tahun 2022		Tingkat capaian kinerja & Realisasi anggaran RPJMD s/d Tahun 2022		Perangkat Daerah penanggung jawab	Ket.
									K	Rp	K	Rp	K	Rp	K	Rp	K	Rp	K	Rp	K	Rp		
1	2					3	4	5	6		7		8		9		10 = 9/8 x 100 %		11 = 7 + 9		12 = 11/6 x 100 %		13	14
	2	8	1	1	3	Pengolahan dan pelaporan data pengendalian lapangan dan pelayanan KB	Jumlah Dokumen Pengolahan dan Pelaporan Data Pengendalian Lapangan dan Pelayanan KB	Dokumen	5	146.280.000	0	0	1	127.200.000	0	0	0	0,00	0	0	0,00	0,00		
	2	8	2			<b>PEMBINAAN KELUARGA BERENCANA (KB)</b>	<b>Persentase Akseptor KB</b>	<b>Persen</b>	<b>91,73</b>	<b>2.992.791.900</b>	<b>71,73</b>	<b>3.581.506.500</b>	<b>71,73</b>	<b>2.614.386.000</b>	<b>0</b>	<b>0</b>	<b>0</b>	<b>0</b>	<b>35,87</b>	<b>3.581.506.500</b>	<b>39,10</b>	<b>120</b>	<b>DP3ADALDUK</b>	
	2	8	1	1		<b>Pelaksanaan advokasi, komunikasi, informasi dan edukasi (KIE) pengendalian penduduk dan KB sesuai kearifan budaya lokal</b>	<b>Jumlah pasangan usia subur (PUS) yang mendapatkan advokasi dan edukasi pengendalian penduduk dan KB</b>	<b>PUS</b>	<b>182692</b>	<b>1.064.227.250</b>	<b>45673</b>	<b>796.614.000</b>	<b>45673</b>	<b>925.415.000</b>	<b>0</b>	<b>0</b>	<b>0</b>	<b>0,00</b>	<b>45.673</b>	<b>796.614.000</b>	<b>25,00</b>	<b>74,85</b>	<b>DP3ADALDUK</b>	
	2	8	1	1	1	Advokasi program KKBPK kepada stakeholders dan mitra kerja	Jumlah Organisasi yang Mendapatkan Advokasi Program Bangga Kencana (Pembangunan Keluarga, Kependudukan, dan Keluarga Berencana) kepada Stakeholders dan Mitra Kerja	Organsiasi	80	5.031.250	0	0	20	4.375.000	0	0	0	0,00	0	0	0,00	0,00		
	2	8	1	1	2	Komunikasi, Informasi dan Edukasi (KIE) Program KKBPK Sesuai Kearifan Budaya Lokal	Jumlah Dokumen Komunikasi, Informasi dan Edukasi (KIE) Program Bangga Kencana (Pembangunan Keluarga, Kependudukan, dan Keluarga Berencana) Sesuai Kearifan Budaya Lokal	Dokumen	2100	28.750.000	0	0	420	25.000.000	0	0	0	0,00	0	0	0,00	0,00		

## RENCANA KERJA PEMERINTAH DAERAH KABUPATEN MAROS TAHUN 2023

No	Kode					Urusan/Bidang Urusan Pemerintahan Daerah Dan Program/Kegiatan	Indikator Kinerja Program (outcome)/ Kegiatan (output)	Satuan	Capaian Kinerja RPJMD Pada tahun 2026		Realisasi Capaian Kinerja RKPD s/d tahun 2021		Target kinerja dan anggaran RKPD tahun 2022 yang dievaluasi		Realisasi capaian kinerja dan anggran RKPD yang dievaluasi (2022)		Tingkat Capaian Kinerja dan Realisasi Anggaran RKPD (%)		Realisasi Kinerja dan Anggaran RKPD s/d tahun 2022		Tingkat capaian kinerja & Realisasi anggaran RPJMD s/d Tahun 2022		Perangkat Daerah penanggung jawab	Ket.
									K	Rp	K	Rp	K	Rp	K	Rp	K	Rp	K	Rp	K	Rp		
1	2					3	4	5	6		7		8		9		10 = 9/8 x 100 %		11 = 7 + 9		12 = 11/6 x 100 %		13	14
	2	8	1	1	3	Promosi dan KIE program KKBPk melalui media massa ceta dan elektronik serta media luar ruang	Jumlah Dokumen Promosi dan KIE Program Bangga Kencana (Pembangunan Keluarga, Kependudukan, dan Keluarga Berencana) Melalui Media Massa Cetak dan Elektronik serta Media Luar Ruang	Dokumen	20	81.236.000	0	0	1	70.640.000	0	0	0	0,00	0	0	0,00	0,00		
	2	8	1	1	4	Pelaksanaan mekanisme mekanisme operasional KKBPk melalui rapat koordinasi kecamatan (rakorcem), rapat koordinasi desa (rakordes) dan mini lokakarya minilok	Jumlah Laporan Mekanisme Operasional Program Bangga Kencana (Pembangunan Keluarga, Kependudukan, dan Keluarga Berencana) Melalui Rapat Koordinasi Kecamatan (Rakorcem), Rapat Koordinasi Desa (Rakordes), dan Mini Lokakarya (Minilok)	Laporan	20	251.160.000	0	0	1	218.400.000	0	0	0	0,00	0	0	0,00	0,00		
	2	8	1	1	5	Pengelolaan operasional dan sarana di balai penyuluhan KKBPk	Jumlah Laporan Hasil Pengelolaan Operasional dan Sarana di Balai Penyuluhan Bangga Kencana (Pembangunan Keluarga, Kependudukan, dan Keluarga Berencana)	Laporan	4	652.050.000	1	796.614.000	1	567.000.000	0	0	0	0,00	1	796.614.000	25,00	122,17		
	2	8	1	1	6	Pengendalian program KKBPk	Jumlah Laporan Hasil Pengendalian Program KKBPk	Laporan	20	46.000.000	0	0	1	40.000.000	0	0	0	0,00	0	0	0,00	0,00		

## RENCANA KERJA PEMERINTAH DAERAH KABUPATEN MAROS TAHUN 2023

No	Kode					Urusan/Bidang Urusan Pemerintahan Daerah Dan Program/Kegiatan	Indikator Kinerja Program (outcome)/ Kegiatan (output)	Satuan	Capaian Kinerja RPJMD Pada tahun 2026		Realisasi Capaian Kinerja RKPd s/d tahun 2021		Target kinerja dan anggaran RKPd tahun 2022 yang dievaluasi		Realisasi capaian kinerja dan anggran RKPd yang dievaluasi (2022)		Tingkat Capaian Kinerja dan Realisasi Anggaran RKPd (%)		Realisasi Kinerja dan Anggaran RKPd s/d tahun 2022		Tingkat capaian kinerja & Realisasi anggaran RPJMD s/d Tahun 2022		Perangkat Daerah penanggung jawab	Ket.
									K	Rp	K	Rp	K	Rp	K	Rp	K	Rp	K	Rp	K	Rp		
1	2					3	4	5	6		7		8		9		10 = 9/8 x 100 %		11 = 7 + 9		12 = 11/6 x 100 %		13	14
	2	8	1	2		<b>Pendayagunaan tenaga penyuluh KB/petugas lapangan KB (PKB/PLKB)</b>	<b>Jumlah PKB/PLKB yang didayagunakan dalam rangka perencanaan dan pembanguna daerah bidang pengendalian penduduk dan keluarga berencana</b>	Orang	134	553.728.000	134	494.400.000	134	494.400.000	0	0	0	0,00	134	494.400.000	100,00	89,29	DP3ADALDUK	
	2	8	1	2	1	Penggerakan Kader Institusi Masyarakat Pedesaan (IMP)	Jumlah Kader yang Memahami dan melaksanakan Program KKBPK	Orang	824	553.728.000	206	494.400.000	206	494.400.000	0	0	0	0,00	206	494.400.000	25,00	89,29		
	2	8	1	3		<b>Pengendalian dan pendistribusian kebutuhan alat dan obat kontrasepsi serta pelaksanaan pelayanan KB di daerah kabupaten kota</b>	<b>Jumlah PUS yang mendapatkan pelayanan penunjang KB berupa alat dan obat kontrasepsi</b>	PUS	45673	898.736.650	45673	1.573.048.500	45673	780.571.000	0	0	0	0,00	45.673	1.573.048.500	100,00	175,03	DP3ADALDUK	
	2	8	1	3	1	Pengendalian Pendistribusian Alat dan Obat Kontrasepsi dan Sarana Penunjang Pelayanan KB Ke Fasilitas Kesehatan Termasuk Jaringan dan Jejaringnya	Jumlah Jenis Alat dan Obat Kontrasepsi dan Sarana Penunjang Pelayanan KB yang Didistribusikan	Jenis	20	12.937.500	5	59.275.000	5	11.250.000	0	0	0	0,00	5	59.275.000	25,00	458,16		
	2	8	1	3	2	Peningkatan Kesertaan Penggunaan Metode Kontrasepsi Jangka Panjang (MKPJ)	Jumlah akseptor KB yang mendapatkan pelayanan Metode Kontrasepsi Jangka Panjang (MKPJ)	Orang	8056	659.549.150	2014	791.987.500	2014	573.521.000	0	0	0	0,00	2014	791.987.500	25,00	120,08		
	2	8	1	3	3	Penyediaan Sarana Penunjang Pelayanan KB	Jumlah jenis sarana penunjang Pelayanan KB	Jenis	3	212.750.000	3	721.786.000	3	185.000.000	0	0	0	0,00	3	721.786.000	100,00	339,26		

## RENCANA KERJA PEMERINTAH DAERAH KABUPATEN MAROS TAHUN 2023

No	Kode					Urusan/Bidang Urusan Pemerintahan Daerah Dan Program/Kegiatan	Indikator Kinerja Program (outcome)/ Kegiatan (output)	Satuan	Capaian Kinerja RPJMD Pada tahun 2026		Realisasi Capaian Kinerja RKPd s/d tahun 2021		Target kinerja dan anggaran RKPd tahun 2022 yang dievaluasi		Realisasi capaian kinerja dan anggran RKPd yang dievaluasi (2022)		Tingkat Capaian Kinerja dan Realisasi Anggaran RKPd (%)		Realisasi Kinerja dan Anggaran RKPd s/d tahun 2022		Tingkat capaian kinerja & Realisasi anggaran RPJMD s/d Tahun 2022		Perangkat Daerah penanggung jawab	Ket.
									K	Rp	K	Rp	K	Rp	K	Rp	K	Rp	K	Rp	K	Rp		
1	2					3	4	5	6		7		8		9		10 = 9/8 x 100 %		11 = 7 + 9		12 = 11/6 x 100 %		13	14
	2	8	1	3	4	Pembinaan pelayanan keluarga berencana dan kesehatan reproduksi di fasilitas kesehatan termasuk jaringan dan jejaringnya	Jumlah Laporan Hasil Pembinaan Pelayanan Keluarga Berencana dan Kesehatan Reproduksi di Fasilitas Kesehatan Termasuk Jaringan dan Jejaringnya	Laporan	20	13.500.000	0	0	1	10.800.000	0	0	0	0,00	0	0	0,00	0,00		
	2	8	1	4		<b>Pemberdayaan dan Peningkatan Peran Serta Organisasi Kemasyarakatan Tingkat Daerah Kabupaten/Kota Dalam Pelaksanaan Pelayanan dan Pembinaan Kesertaan Ber-KB</b>	<b>Jumlah Organisasi Masyarakat yang berperan aktif dalam Pelaksanaan Pelayanan dan Pembinaan Kesertaan Ber-KB</b>	<b>Organisasi</b>	<b>100</b>	<b>476.100.000</b>	<b>0</b>	<b>717.444.000</b>	<b>100</b>	<b>414.000.000</b>	<b>0</b>	<b>0</b>	<b>0</b>	<b>0,00</b>	<b>0</b>	<b>717.444.000</b>	<b>0,00</b>	<b>150,69</b>	<b>DP3ADALDUK</b>	
	2	8	1	4	1	Pelaksanaan dan pengelolaan program KKBPK di kampung KB	Jumlah Kampung KB yang Mengikuti Pelaksanaan dan Pengelolaan Program Bangga Kencana (Pembangunan Keluarga, Kependudukan, dan Keluarga Berencana) di Kampung KB	Kampung	96	476.100.000	24	717.444.000	24	414.000.000	0	0	0	0,00	24	717.444.000	25,00	150,69		
	2	8	3			<b>PEMBERDAYAAN DAN PENINGKATAN KELUARGA SEJAHTERA (KS)</b>	<b>Persentase kelompok kegiatan yang melakukan pembinaan keluarga melalui 8 fungsi keluarga</b>	<b>Persen</b>	<b>80</b>	<b>2.296.197.500</b>	<b>100</b>	<b>656.355.000</b>	<b>100</b>	<b>2.079.150.000</b>	<b>0</b>	<b>0</b>	<b>0</b>	<b>0</b>	<b>50,00</b>	<b>656.355.000</b>	<b>62,50</b>	<b>29</b>	<b>DP3ADALDUK</b>	

## RENCANA KERJA PEMERINTAH DAERAH KABUPATEN MAROS TAHUN 2023

No	Kode				Urusan/Bidang Urusan Pemerintahan Daerah Dan Program/Kegiatan	Indikator Kinerja Program (outcome)/ Kegiatan (output)	Satuan	Capaian Kinerja RPJMD Pada tahun 2026		Realisasi Capaian Kinerja RKPd s/d tahun 2021		Target kinerja dan anggaran RKPd tahun 2022 yang dievaluasi		Realisasi capaian kinerja dan anggran RKPd yang dievaluasi (2022)		Tingkat Capaian Kinerja dan Realisasi Anggaran RKPd (%)		Realisasi Kinerja dan Anggaran RKPd s/d tahun 2022		Tingkat capaian kinerja & Realisasi anggaran RPJMD s/d Tahun 2022		Perangkat Daerah penanggung jawab	Ket.	
								K	Rp	K	Rp	K	Rp	K	Rp	K	Rp	K	Rp	K	Rp			K
1	2				3	4	5	6		7		8		9		10 = 9/8 x 100 %		11 = 7 + 9		12 = 11/6 x 100 %		13	14	
	2	8	3	1	Pelaksanaan pemabngunan keluarga melalui pembinaan ketahanan dan kesejahteraan keluarga	Jumlah kelompok kegiatan yang mendapatkan pembinaan ketahanan dan kesejahteraan keluarga	Kelompok	100	2.296.197.500	103	656.355.000	100	2.079.150.000	0	0	0	0,00	103	656.355.000	103,00	28,58	DP3ADALDUK		
	2	8	3	1	1	Pengadaan Sarana Kelompok Kegiatan Ketahanan dan Kesejahteraan Keluarga (BKB, BKR, BKL, PPPKS, PIK-R dan Pemberdayaan Ekonomi Keluarga/UPPKS)	Jumlah Unit Sarana Kelompok Kegiatan Ketahanan dan Kesejahteraan Keluarga (BKB, BKR, BKL, PPPKS, PIK-R dan Pemberdayaan Ekonomi Keluarga/UPPKS)	Unit	28	210.047.500		43.615.000	7	182.650.000	0	0	0	0,00	0	43.615.000	0,00	20,76		
	2	8	3	1	2	Penyediaan biaya operasional bagi pengelola dan pelaksana (kader) ketahanan dan kesejahteraan keluarga (BKB, BKR, PPPKS, PIK-R dan Pemberdayaan ekonomi keluarga/UPPKS)	Jumlah Kader Pengelola dan Pelaksana (Kader) Ketahanan dan Kesejahteraan Keluarga (BKB, BKR, BKL, PPPKS, PIK-R dan Pemberdayaan Ekonomi Keluarga/UPPKS)	Orang	4200	2.086.150.000	1050	612.740.000	683	1.896.500.000	0	0	0	0,00	1050	612.740.000	25,00	29,37		
	2	1	3			ADMINISTRASI KEPENDUDUKAN DAN CATATAN SIPII																		
	2	1	3	1		PENDAFTARAN PENDUDUK	Persentase Penduduk diatas 17 Tahun yang memiliki KTP Berbasis NIK	Persen	89,44	1.175.483.890	96,00	390.439.000	88,88	1.101.435.700	20,70	1.101.435.700	23,29	100,00	58,35	1.491.874.700	65,24	126,92	DISDUKCAPIL	

## RENCANA KERJA PEMERINTAH DAERAH KABUPATEN MAROS TAHUN 2023

No	Kode					Urusan/Bidang Urusan Pemerintahan Daerah Dan Program/Kegiatan	Indikator Kinerja Program (outcome)/ Kegiatan (output)	Satuan	Capaian Kinerja RPJMD Pada tahun 2026		Realisasi Capaian Kinerja RKPd s/d tahun 2021		Target kinerja dan anggaran RKPd tahun 2022 yang dievaluasi		Realisasi capaian kinerja dan anggran RKPd yang dievaluasi (2022)		Tingkat Capaian Kinerja dan Realisasi Anggaran RKPd (%)		Realisasi Kinerja dan Anggaran RKPd s/d tahun 2022		Tingkat capaian kinerja & Realisasi anggaran RPJMD s/d Tahun 2022		Perangkat Daerah penanggung jawab	Ket.
									K	Rp	K	Rp	K	Rp	K	Rp	K	Rp	K	Rp	K	Rp		
1	2					3	4	5	6		7		8		9		10 = 9/8 x 100 %		11 = 7 + 9		12 = 11/6 x 100 %		13	14
	2	1	1	1	1	<b>Pelayanan pendaftaran penduduk</b>	<b>Jumlah penduduk yang mendapatkan pelayanan pendaftaran kepemilikan dokumen kependudukan</b>	<b>Orang</b>	<b>400.000</b>	<b>474.535.870</b>	<b>272.226</b>	<b>19.062.000</b>	<b>288.863</b>	<b>438.812.500</b>	<b>12.600</b>	<b>438.812.500</b>	<b>4,36</b>	<b>100,00</b>	<b>284.826</b>	<b>457.874.500</b>	<b>71,21</b>	<b>0,00</b>	<b>DISDUKCAPIL</b>	
	2	1	1	1	1	pendataan penduduk non permanen dan rentan administrasi kependudukan	Jumlah Dokumen Hasil Pendataan Penduduk Non Permanen dan Rentan Administrasi Kependudukan	Dokumen	56	25.288.340	14	3.200.000	14	22.989.400	2	22.989.400	14,29	100,00	16	26.189.400	28,57	103,56		
	2	1	1	1	2	Pencacatan, penatausahaan dan penerbitan dokumen atas pendaftaran penduduk	Jumlah Dokumen Hasil Pencatatan, Penatausahaan dan Penerbitan Dokumen Atas Pendaftaran Penduduk	Dokumen	280.000	440.525.520	65420	0	70.000	407.894.000	2.520	407.894.000	3,60	100,00	67940	407.894.000	24,26	92,59		
	2	1	1	1	3	Pencacatan atas pelaporan peristiwa kependudukan	Jumlah Laporan Pencatatan Atas Peristiwa Kependudukan	Laporan	48	8.722.010	12	15.862.000	12	7.929.100	3	7.929.100	25,00	100,00	15	23.791.100	31,25	272,77		
	2	1	1	2		<b>Penyelenggaraan pendaftaran penduduk</b>	<b>Jumlah penduduk usia 17 tahun keatas yang memiliki KTP</b>	<b>Orang</b>	<b>290.000</b>	<b>114.260.520</b>	<b>261.337</b>	<b>4.447.000</b>	<b>258.137</b>	<b>103.873.200</b>	<b>9.570</b>	<b>103.873.200</b>	<b>3,71</b>	<b>100,00</b>	<b>270.907</b>	<b>108.320.200</b>	<b>93,42</b>	<b>0,00</b>	<b>DISDUKCAPIL</b>	
	2	1	1	2	1	Pelayanan Secara Aktif Pendaftaran Peristiwa Kependudukan dan pencatatan Peristiwa Penting Terkait Pendaftaran Penduduk	Jumlah Dokumen Hasil Pelayanan Secara Aktif Pendaftaran Peristiwa Kependudukan dan Pencatatan Peristiwa Penting Terkait Pendaftaran Penduduk	Dokumen	60.000	87.750.520	12870	4.447.000	15.000	79.773.200	780	79.773.200	5,20	100,00	13650	84.220.200	22,75	95,98		
	2	1	1	2	2	Sosialisasi pendaftaran penduduk	Jumlah Laporan Hasil Sosialisasi Pendaftaran Penduduk	Laporan	8	26.510.000	0	0	2	24.100.000	1	24.100.000	50,00	100,00	1	24.100.000	12,50	90,91		

## RENCANA KERJA PEMERINTAH DAERAH KABUPATEN MAROS TAHUN 2023

No	Kode				Urusan/Bidang Urusan Pemerintahan Daerah Dan Program/Kegiatan	Indikator Kinerja Program (outcome)/ Kegiatan (output)	Satuan	Capaian Kinerja RPJMD Pada tahun 2026		Realisasi Capaian Kinerja RKPd s/d tahun 2021		Target kinerja dan anggaran RKPd tahun 2022 yang dievaluasi		Realisasi capaian kinerja dan anggran RKPd yang dievaluasi (2022)		Tingkat Capaian Kinerja dan Realisasi Anggaran RKPd (%)		Realisasi Kinerja dan Anggaran RKPd s/d tahun 2022		Tingkat capaian kinerja & Realisasi anggaran RPJMD s/d Tahun 2022		Perangkat Daerah penanggung jawab	Ket.	
								K	Rp	K	Rp	K	Rp	K	Rp	K	Rp	K	Rp	K	Rp			K
1	2				3	4	5	6		7		8		9		10 = 9/8 x 100 %		11 = 7 + 9		12 = 11/6 x 100 %		13	14	
	2	1	3	1	3	Pembinaan dan pengawasan penyelenggaraan pendaftaran penduduk	Jumlah pengelola pendaftaran penduduk yang mendapatkan peningkatan kapasitas sehingga dapat melaksanakan tugas sesuai ketentuan yang ebrlaku	Orang	60,00	586.687.500	20	366.930.000	35	558.750.000	35	558.750.000	100,00	100,00	55	925.680.000	91,67	0,00	DISDUKCAPIL	
						Pengelolaan dan Penggunaan Blangko Dokumen Kependudukan, Formulir, dan Buku untuk Pelayanan Pendaftaran Penduduk	Jumlah Dokumen Hasil Pengelolaan dan Penggunaan Blangko Dokumen Kependudukan, Formulir, dan Buku untuk Pelayanan Pendaftaran Penduduk	Dokumen	48	586.687.500	12	366.930.000	12	558.750.000	3	558.750.000	25,00	100,00	15	925.680.000	31,25	157,78		
	2	1	3	2		PENCACATAN SIPIL	Persentase Penduduk Yang Mengalami Peristiwa Penting dan Terdata dalam Pencatatan Sipil	Persen	100,00	189.370.830	79	37.856.000	90,00	172.155.300	90,00	172.155.300	100,00	100	84,50	210.011.300	84,50	110,90	DISDUKCAPIL	
	2	1	3	2	1	Pelayanan pencatatan sipil	Jumlah penduduk yang terlayani pendataan pencatatan sipil	Orang	117.600	71.937.800	4976	0	50.000	65.398.000	5.880	65.398.000	11,76	100,00	10.856	65.398.000	9,23	0,00	DISDUKCAPIL	
	2	1	3	2	1	Pencatatan, penatausahaan dan penerbitan dokumen atas pelaporan peristiwa penting	Jumlah Dokumen Hasil Pencatatan, Penatausahaan dan Penerbitan Dokumen Atas Pelaporan Peristiwa Penting	Dokumen	200.000	33.437.800	4076	0	50.000	30.398.000	5.880	30.398.000	11,76	100,00	9956	30.398.000	4,98	90,91		

## RENCANA KERJA PEMERINTAH DAERAH KABUPATEN MAROS TAHUN 2023

No	Kode					Urusan/Bidang Urusan Pemerintahan Daerah Dan Program/Kegiatan	Indikator Kinerja Program (outcome)/ Kegiatan (output)	Satuan	Capaian Kinerja RPJMD Pada tahun 2026		Realisasi Capaian Kinerja RKPd s/d tahun 2021		Target kinerja dan anggaran RKPd tahun 2022 yang dievaluasi		Realisasi capaian kinerja dan anggran RKPd yang dievaluasi (2022)		Tingkat Capaian Kinerja dan Realisasi Anggaran RKPd (%)		Realisasi Kinerja dan Anggaran RKPd s/d tahun 2022		Tingkat capaian kinerja & Realisasi anggaran RPJMD s/d Tahun 2022		Perangkat Daerah penanggung jawab	Ket.
									K	Rp	K	Rp	K	Rp	K	Rp	K	Rp	K	Rp	K	Rp		
1	2					3	4	5	6		7		8		9		10 = 9/8 x 100 %		11 = 7 + 9		12 = 11/6 x 100 %		13	14
	2	1	2	1	2	Pengadaan dokumen kependudukan selain blangko KT-EL, formulir dan buku terkait pencacatan sipil sesuai dengan kebutuhan	Jumlah Dokumen Kependudukan selain Blangko KTP-El, Formulir, dan Buku Terkait Pencatatan Sipil Sesuai dengan Kebutuhan yang Tersedia	Paket	4	38.500.000	0	0	1	35.000.000	0	35.000.000	0,00	100,00	0	35.000.000	0,00	90,91		
	2	1	2	2		<b>Penyelenggaraan pencacatan sipil</b>	<b>Jumlah penduduk yang memiliki dokumen pencacatan sipil</b>	<b>Orang</b>	<b>288.863</b>	<b>117.433.030</b>	<b>74.833</b>	<b>37.856.000</b>	<b>123.243</b>	<b>106.757.300</b>	<b>0</b>	<b>106.757.300</b>	<b>0,00</b>	<b>100,00</b>	<b>74.833</b>	<b>144.613.300</b>	<b>25,91</b>	<b>0,00</b>	<b>DISDUKCAPIL</b>	
						Korodinasia antar lembaga pemerintah dan lembaga non pemerintah di kabupaten/kota dalam pelayanan pencacatan sipil	Jumlah Laporan Hasil Koordinasi Antar Lembaga Pemerintah dan Lembaga Non-Pemerintah di Kabupaten/Kota dalam Penertiban Pelayanan Pencatatan Sipil	Laporan	48	16.806.020	3	0	12	15.278.200	2	15.278.200	16,67	100,00	5	15.278.200	10,42	90,91		
						Pelayanan secara aktif pendaftaran peristiwa kependudukan dan pencacatan peristiwa penting terkait pencacatan sipil	Jumlah Laporan Hasil Pelayanan Secara Aktif Pendaftaran Peristiwa Kependudukan dan Pencatatan Peristiwa Penting Terkait Pencatatan Sipil	Laporan	56	100.627.010	14	37.856.000	14	91.479.100	360	91.479.100	2.571,43	100,00	374	129.335.100	667,86	128,53		
	2	1	3			<b>PENGELOLAAN INFORMASI ADMINISTRASI KEPENDUDUKAN</b>	<b>Ketersediaan Database Kependudukan</b>	<b>Persen</b>	<b>100,00</b>	<b>509.408.810</b>	<b>100</b>	<b>230.949.500</b>	<b>100,00</b>	<b>469.917.100</b>	<b>100</b>	<b>469.917.100</b>	<b>100,00</b>	<b>100</b>	<b>100</b>	<b>700.866.600</b>	<b>100,00</b>	<b>137,58</b>	<b>DISDUKCAPIL</b>	



## RENCANA KERJA PEMERINTAH DAERAH KABUPATEN MAROS TAHUN 2023

No	Kode					Urusan/Bidang Urusan Pemerintahan Daerah Dan Program/Kegiatan	Indikator Kinerja Program (outcome)/ Kegiatan (output)	Satuan	Capaian Kinerja RPJMD Pada tahun 2026		Realisasi Capaian Kinerja RKPd s/d tahun 2021		Target kinerja dan anggaran RKPd tahun 2022 yang dievaluasi		Realisasi capaian kinerja dan anggran RKPd yang dievaluasi (2022)		Tingkat Capaian Kinerja dan Realisasi Anggaran RKPd (%)		Realisasi Kinerja dan Anggaran RKPd s/d tahun 2022		Tingkat capaian kinerja & Realisasi anggaran RPJMD s/d Tahun 2022		Perangkat Daerah penanggung jawab	Ket.
									K	Rp	K	Rp	K	Rp	K	Rp	K	Rp	K	Rp	K	Rp		
1	2					3	4	5	6		7		8		9		10 = 9/8 x 100 %		11 = 7 + 9		12 = 11/6 x 100 %		13	14
	2	1	3	3	1	Pengumpulan data kependudukan dan pemnfaatan dan penyajian database kependudukan	Jumlah jenis database kependudukan yang tersedia dan dapat dimanfaatkan	Jenis	2,00	66.983.510	28.111.500	2,00	60.894.100	1	60.894.100	50,00	100,00	1	89.005.600	50,00	0,00	DISDUKCAPIL		
	2	1	3	1	1	Pengelolaan dan penyajian data kependudukan	Jumlah Dokumen Data Kependudukan yang Diolah dan Disajikan	Dokumen	44	23.420.100	25.494.000	12	21.291.000	3	21.291.000	27,27	100,00	15	46.785.000	34,09	199,76			
	2	1	3	1	2	Kerjasama pemanfaatan data kependudukan	Jumlah Dokumen Kerja Sama Pemanfaatan Data Kependudukan	Dokumen	48	43.563.410	2.617.500	12	39.603.100	0	39.603.100	0,00	100,00	10	42.220.600	20,83	96,92			
	2	1	3	2		Penyelenggaraan pengelolaan informasi administrasi kependudukan	Jumlah jenis data yang dikelola oleh sistem informasi kependudukan	Jenis	2	405.000.000	186.318.000	2,00	375.000.000	1	375.000.000	50,00	100,00	2	561.318.000	100,00	0,00	DISDUKCAPIL		
	2	1	3	2	1	Fasilitasi terkait Pengelolaan Informasi Administrasi Kependudukan	Jumlah Laporan Hasil Fasilitasi Pengelolaan Informasi Administrasi Kependudukan	Lpaoran	4	405.000.000	186.318.000	1	375.000.000	1	375.000.000	100,00	100,00	2	561.318.000	50,00	138,60			
	2	1	3	3		Pembinaan dan pengawasan pengelolaan informasi administrasi kependudukan	Jumlah pengelola sisim informasi administrasi kependudukan yang mendapatkan peningkatan kapasitas sehingga dapat melaksanakan tugas sesuai ketentuan yang berlaku	Orang	180	37.425.300	16.520.000	45	34.023.000	15	34.023.000	33,33	100,00	22	50.543.000	12,22	0,00	DISDUKCAPIL		

## RENCANA KERJA PEMERINTAH DAERAH KABUPATEN MAROS TAHUN 2023

No	Kode					Urusan/Bidang Urusan Pemerintahan Daerah Dan Program/Kegiatan	Indikator Kinerja Program (outcome)/ Kegiatan (output)	Satuan	Capaian Kinerja RPJMD Pada tahun 2026		Realisasi Capaian Kinerja RKPd s/d tahun 2021		Target kinerja dan anggaran RKPd tahun 2022 yang dievaluasi		Realisasi capaian kinerja dan anggran RKPd yang dievaluasi (2022)		Tingkat Capaian Kinerja dan Realisasi Anggaran RKPd (%)		Realisasi Kinerja dan Anggaran RKPd s/d tahun 2022		Tingkat capaian kinerja & Realisasi anggaran RPJMD s/d Tahun 2022		Perangkat Daerah penanggung jawab	Ket.	
									K	Rp	K	Rp	K	Rp	K	Rp	K	Rp	K	Rp	K	Rp			K
1	2					3	4	5	6		7		8		9		10 = 9/8 x 100 %		11 = 7 + 9		12 = 11/6 x 100 %		13	14	
	2	1	3	3	2	1																			
							Pembinaan Pengawasan terkait Pengelolaan Informasi Adm. Kependudukan (Dak Non Fisik)	Jumlah Laporan Hasil Pembinaan dan Pengawasan Pengelolaan Informasi Administrasi Kependudukan	Laporan	48	37.425.300	12	16.520.000	12	34.023.000	3	34.023.000	25,00	100,00	15	50.543.000	31,25	135,05		
	2	1	4				<b>PEMBERDAYAAN MASYARAKAT DAN DESA</b>																		
	2	1	4	1			<b>PEMBERDAYAAN LEMBAGA KEMSYARAKATN, LEMBAGA ADAT DAN MASYARAKAT HUKUM ADAT</b>	Persentase Desa Yang Melaksanakan Pemberdayaan Masyarakat Melalui Lembaga Kemasyarakatan, Lembaga Adat, dan Masyarakat Hukum Adat	Persen	100,00	795.676.000	32,80	206.316.000	100,00	756.570.000	11,65	48.790.000	11,65	6,45	22,23	255.106.000	22,23	32	DPMD	
	2	1	4	1	1		Pemberdayaan Lembaga Kemasyarakatan yang Bergerak di Bidang Pemberdayaan Desa dan Lembaga Adat Tingkat Daerah Provinsi Serta Pemberdayaan Masyarakat Hukum Adat yang Masyarakat Pelakunya Hukum Adat yang Sama dalam Daerah Kabupaten/Kota	Jumlah Lembaga Kemasyarakatan yang Bergerak di Bidang Pemberdayaan Desa dan Lembaga Adat Tingkat Daerah Provinsi Serta Pemberdayaan Masyarakat Hukum Adat yang Masyarakat Pelakunya Hukum Adat yang Sama dalam Daerah Kabupaten yang diberdayakan	Lembaga	103	795.676.000	103	206.316.000	103	756.570.000	12	48.790.000	11,65	6,45	103	255.106.000	100,00	0,00	DPMD	

## RENCANA KERJA PEMERINTAH DAERAH KABUPATEN MAROS TAHUN 2023

No	Kode					Urusan/Bidang Urusan Pemerintahan Daerah Dan Program/Kegiatan	Indikator Kinerja Program (outcome)/ Kegiatan (output)	Satuan	Capaian Kinerja RPJMD Pada tahun 2026		Realisasi Capaian Kinerja RKPD s/d tahun 2021		Target kinerja dan anggaran RKPD tahun 2022 yang dievaluasi		Realisasi capaian kinerja dan anggran RKPD yang dievaluasi (2022)		Tingkat Capaian Kinerja dan Realisasi Anggaran RKPD (%)		Realisasi Kinerja dan Anggaran RKPD s/d tahun 2022		Tingkat capaian kinerja & Realisasi anggaran RPJMD s/d Tahun 2022		Perangkat Daerah penanggung jawab	Ket.	
									K	Rp	K	Rp	K	Rp	K	Rp	K	Rp	K	Rp	K	Rp			K
1	2					3	4	5	6		7		8		9		10 = 9/8 x 100 %		11 = 7 + 9		12 = 11/6 x 100 %		13	14	
	2	1	4	1	1	1	Fasilitasi penataan, pemberdayaan dan pendayagunaan kelembagaan lembaga kemasyarakatan desa/kelurahan (RT/RW, PKK, posyandu, LPM dan karang taruna), lembaga adat desa/kelurahan dan masyarakat hukum adat	Jumlah Dokumen Hasil Penataan, Pemberdayaan dan Pendayagunaan Kelembagaan Lembaga Kemasyarakatan Desa/Kelurahan (RT, RW, PKK, Posyandu, LPM, dan Karang Taruna), Lembaga Adat Desa/Kelurahan dan Masyarakat Hukum Adat	Dokumen	4	15.510.000	0	0	1	14.100.000	0	0	0	0,00	0	0	0,00	0,00		
	2	1	4	1	1	2	Fasilitasi pemerintah desa dalam pemnafaatan teknologi tepat guna	Jumlah Laporan Hasil Fasilitasi Pemerintah Desa dalam Pemanfaatan Teknologi Tepat Guna	Laporan	4	12.595.000	1	19.948.000	1	11.450.000	0	0	0	0,00	1	19.948.000	25,00	158,38		
	2	1	4	1	1	3	Fasilitasi Tim Penggerak PKK dalam Penyelenggaraan Gerakan Pemberdayaan Masyarakat dan Kesejahteraan Keluarga	Jumlah Dokumen Hasil Fasilitasi Tim Penggerak PKK dalam Penyelenggaraan Gerakan Pemberdayaan Masyarakat dan Kesejahteraan Keluarga	Dokumen	420	767.571.000	103	186.368.000	103	731.020.000	12	48.790.000	11,65	6,67	115	235.158.000	27,38	30,64		

## RENCANA KERJA PEMERINTAH DAERAH KABUPATEN MAROS TAHUN 2023

No	Kode					Urusan/Bidang Urusan Pemerintahan Daerah Dan Program/Kegiatan	Indikator Kinerja Program (outcome)/ Kegiatan (output)	Satuan	Capaian Kinerja RPJMD Pada tahun 2026		Realisasi Capaian Kinerja RKPd s/d tahun 2021		Target kinerja dan anggaran RKPd tahun 2022 yang dievaluasi		Realisasi capaian kinerja dan anggran RKPd yang dievaluasi (2022)		Tingkat Capaian Kinerja dan Realisasi Anggaran RKPd (%)		Realisasi Kinerja dan Anggaran RKPd s/d tahun 2022		Tingkat capaian kinerja & Realisasi anggaran RPJMD s/d Tahun 2022		Perangkat Daerah penanggung jawab	Ket.
									K	Rp	K	Rp	K	Rp	K	Rp	K	Rp	K	Rp	K	Rp		
1	2					3	4	5	6		7		8		9		10 = 9/8 x 100 %		11 = 7 + 9		12 = 11/6 x 100 %		13	14
	2	1	4	2		PENINGKATAN KERJA SAMA DESA	Persentase Desa Yang Memiliki Kerjasama Baik Antar Pemerintah Desa Maupun Dengan Pihak Ketiga Dalam Bidang Pemerintahan, Pembangunan, Pembinaan Kemasyarakatan, dan Pemberdayaan Masyarakat	Persen	100,00	68.024.000	96,76	1.000.000.000	100,00	61.840.000	0,00	0	0	0	48,38	1.000.000.000	48,38	1.470	DPMD	
	2	1	4	2	1	Fasilitasi kerja sama antar desa	Jumlah kerjasama sama natar desa yang difasilitasi dalam rangka pembangunan desa	Kerjasama	80	68.024.000	80	1.000.000.000	80	61.840.000	0	0	0	0,00	80	1.000.000.000	100,00	0,00	DPMD	
	2	1	4	2	1	Fasilitasi pembangunan kawasan pedesaan	Jumlah Dokumen Kerja Sama Antar Desa dalam Kabupaten/Kota	Dokumen	320	68.024.000	80	1.000.000.000	80,00	61.840.000	0	0	0	0,00	80	1.000.000.000	25,00	1.470,07		
	2	1	4	3		ADMINISTRASI PEMERINTAHAN DESA	Persentase Desa Yang Memiliki Pencatatan Data dan Informasi Tentang Pemerintahan Desa Sesuai Ketentuan Perundang - Undangan Berlaku	Persen	60,00	1.168.746.945	33,36	64.206.000	20,00	1.104.730.400	3,00	1.104.730.400	15	100	18,18	1.168.936.400	30,30	100	DPMD	
	2	1	4	3	1	Pembinaan dan pengawasan penyelenggaraan administrasi pemerintahan desa	Jumlah desa yang memiliki pencatatan data dan informasi tentang pemerintahan desa sesuai ketentuan perundang undangan yang berlaku	Desa	80	1.168.746.945	80	64.206.000	80	1.104.730.400	3	50.000.000	3,75	4,53	80	114.206.000	100,00	0,00	DPMD	

## RENCANA KERJA PEMERINTAH DAERAH KABUPATEN MAROS TAHUN 2023

No	Kode					Urusan/Bidang Urusan Pemerintahan Daerah Dan Program/Kegiatan	Indikator Kinerja Program (outcome)/ Kegiatan (output)	Satuan	Capaian Kinerja RPJMD Pada tahun 2026		Realisasi Capaian Kinerja RKPd s/d tahun 2021		Target kinerja dan anggaran RKPd tahun 2022 yang dievaluasi		Realisasi capaian kinerja dan anggran RKPd yang dievaluasi (2022)		Tingkat Capaian Kinerja dan Realisasi Anggaran RKPd (%)		Realisasi Kinerja dan Anggaran RKPd s/d tahun 2022		Tingkat capaian kinerja & Realisasi anggaran RPJMD s/d Tahun 2022		Perangkat Daerah penanggung jawab	Ket.
									K	Rp	K	Rp	K	Rp	K	Rp	K	Rp	K	Rp	K	Rp		
1	2					3	4	5	6		7		8		9		10 = 9/8 x 100 %		11 = 7 + 9		12 = 11/6 x 100 %		13	14
	2	1	3	1	1	Fasilitasi penyelenggaraan administrasi pemerintahan desa	Jumlah Dokumen Penyelenggaraan Administrasi Pemerintahan Desa	Dokumen	320	40.651.200	80	19.758.000	80	37.640.000	0	0	0	0,00	80	19.758.000	25,00	48,60		
	2	1	3	1	2	Pembinaan peningkatan kapasitas aparatur desa	Jumlah Aparatur Pemerintah Desa yang Mengikuti Pembinaan Peningkatan Kapasitas	Orang	320	420.000.000	0	0	80	400.000.000	0	0	0	0,00	0	0	0,00	0,00		
	2	1	3	1	3	Fasilitasi penyelenggaraan musyawarah desa	Jumlah Laporan Penyelenggaraan Musyawarah Desa	Laporan	320	76.905.180	0	0	80	71.208.500	1	50.000.000	1,25	70,22	1	50.000.000	0,31	65,02		
	2	1	3	1	4	Pembinaan dan pemberdayaan BUM Desa dan lembaga kerja sama antar desa	Jumlah Dokumen Hasil Pembinaan dan Pemberdayaan BUM Desa dan Lembaga Kerja Sama antar Desa	Dokumen	320	35.444.520	80	36.040.000	80	32.819.000	0	0	0	0,00	80	36.040.000	25,00	101,68		
	2	1	3	1	5	Penyelenggaraan pemilihan, pengangkatan dan pemberhentian kepala desa	Jumlah Laporan Hasil Penyelenggaraan Pemilihan, Pengangkatan dan Pemberhentian Kepala Desa	Laporan	320	432.666.045	0	0	80	412.062.900	0	0	0	0,00	0	0	0,00	0,00		
	2	1	3	1	6	Fasilitasi pengangkatan dan pemberhentian perangkat desa	Jumlah Laporan Pengangkatan dan Pemberhentian Perangkat Desa	Laporan	320	21.070.800	0	0	80	19.510.000	0	0	0	0,00	0	0	0,00	0,00		
	2	1	3	1	7	Fasilitasi manajemen pemerintahan desa	Jumlah Dokumen Hasil Fasilitasi Manajemen Pemerintahan Desa	Dokumen	320	15.703.200	0	0	80	14.540.000	0	0	0	0,00	0	0	0,00	0,00		
	2	1	3	1	8	Pembinaan peningkatan kapasitas anggota BPD	Jumlah Anggota BPD yang Mengikuti Pembinaan Peningkatan Kapasitas	Orang	320	54.000.000	80	8.408.000	80	50.000.000	0	0	0	0,00	80	8.408.000	25,00	15,57		

## RENCANA KERJA PEMERINTAH DAERAH KABUPATEN MAROS TAHUN 2023

No	Kode					Urusan/Bidang Urusan Pemerintahan Daerah Dan Program/Kegiatan	Indikator Kinerja Program (outcome)/ Kegiatan (output)	Satuan	Capaian Kinerja RPJMD Pada tahun 2026		Realisasi Capaian Kinerja RKPd s/d tahun 2021		Target kinerja dan anggaran RKPd tahun 2022 yang dievaluasi		Realisasi capaian kinerja dan anggran RKPd yang dievaluasi (2022)		Tingkat Capaian Kinerja dan Realisasi Anggaran RKPd (%)		Realisasi Kinerja dan Anggaran RKPd s/d tahun 2022		Tingkat capaian kinerja & Realisasi anggaran RPJMD s/d Tahun 2022		Perangkat Daerah penanggung jawab	Ket.
									K	Rp	K	Rp	K	Rp	K	Rp	K	Rp	K	Rp	K	Rp		
1	2					3	4	5	6		7		8		9		10 = 9/8 x 100 %		11 = 7 + 9		12 = 11/6 x 100 %		13	14
	2	1	3	1	9	Fasilitasi evaluasi perkembangan desa serta lomba desa dan leurahan	Jumlah Dokumen Hasil Evaluasi Perkembangan Desa serta Lomba Desa dan Kelurahan	Dokumen	320	72.306.000	0	0	80	66.950.000	0	0	0	0,00	0	0	0,00	0,00		
	2	1	4			<b>PENATAAN DESA</b>	<b>Persentase Desa Yang Terfasilitasi Dalam Penataan Desa</b>	Persen	80,00	56.924.000	74,96	41.123.000	60,00	53.200.000	0,00	0	0	0	37,48	41.123.000	46,85	72	DPMD	
	2	1	4	1		Penyelenggaraan penataan desa	Jumlah desa yang terfasilitasi dalam penataan desa	Desa	80	56.924.000	30	41.123.000	80	53.200.000	0	0	0	0,00	30	41.123.000	37,50	0,00	DPMD	
	2	1	4	1	1	Fasilitasi sarana dan prasarana desa	Jumlah Sarana dan Prasarana Desa	Unit	80	56.924.000	30	41.123.000	80	53.200.000	0	0	0	0,00	30	41.123.000	37,50	72,24		
	2	1	5			<b>KOMUNIKASI DAN INFORMATIKA</b>																		
	2	1	5	1		<b>APLIKASI INFORMATIKA</b>	<b>Persentase Aplikasi Informatika Yang Terintegrasi Dalam SPBE</b>	Persen	80,00	6.170.090.000	50	3.727.058.720	60,00	5.846.600.000	1	32.800.000	1,67	0,56	25,50	3.759.858.720	31,88	61	DISKOMINFO	
	2	1	5	1	1	Pengelolaan e-government di lingkup pemerintah daerah kabupaten/kota	Jumlah aplikasi aplikasi infomatika layana publik dan tata kelola pemerintahan yang terintegrasi	Aplikasi	40	463.340.000	5	3.456.991.320	7	411.600.000	1	22.800.000	14,29	5,54	6	3.479.791.320	15,00	0,00	DISKOMINFO	
	2	1	5	1	1	Koordinasi dan sinkronisasi data dan informasi elektronik	Jumlah Perangkat Daerah yang Menerapkan Koordinasi dan Sinkronisasi Data dan Informasi Elektronik	PD	40	105.000.000	0	0	40	100.000.000	0	0	0,00	0,00	0	0	0,00	0,00		
	2	1	5	1	2	Pengembangan aplikasi dan proses bisnis pemerintahan berbasis elektronik	Jumlah Aplikasi dan Proses Bisnis Pemerintahan Berbasis Elektronik yang Dikembangkan	Unit	40	358.340.000	5	3.456.991.320	7	311.600.000	1	22.800.000	14,29	7,32	6	3.479.791.320	15,00	971,09		

## RENCANA KERJA PEMERINTAH DAERAH KABUPATEN MAROS TAHUN 2023

No	Kode					Urusan/Bidang Urusan Pemerintahan Daerah Dan Program/Kegiatan	Indikator Kinerja Program (outcome)/ Kegiatan (output)	Satuan	Capaian Kinerja RPJMD Pada tahun 2026		Realisasi Capaian Kinerja RKPd s/d tahun 2021		Target kinerja dan anggaran RKPd tahun 2022 yang dievaluasi		Realisasi capaian kinerja dan anggran RKPd yang dievaluasi (2022)		Tingkat Capaian Kinerja dan Realisasi Anggaran RKPd (%)		Realisasi Kinerja dan Anggaran RKPd s/d tahun 2022		Tingkat capaian kinerja & Realisasi anggaran RPJMD s/d Tahun 2022		Perangkat Daerah penanggung jawab	Ket.
									K	Rp	K	Rp	K	Rp	K	Rp	K	Rp	K	Rp	K	Rp		
1	2					3	4	5	6		7		8		9		10 = 9/8 x 100 %		11 = 7 + 9		12 = 11/6 x 100 %		13	14
	2	1	5	1	2	<b>Pengelolaan domian yang telah ditetapkan oleh pemerintah pusat dan sub domain di lingkup pemerintah daerah kabupaten/kota</b>	<b>Jumlah domain dan sub domain yang telah ditetapkan dan dikelola</b>	<b>Domain/S ubdomain</b>	<b>148</b>	<b>5.706.750.000</b>	<b>148</b>	<b>270.067.400</b>	<b>148</b>	<b>5.435.000.000</b>	<b>40</b>	<b>10.000.000</b>	<b>27,03</b>	<b>0,18</b>	<b>148</b>	<b>280.067.400</b>	<b>100,00</b>	<b>0,00</b>	<b>DISKOMINFO</b>	
						Penatalaksanaan dan Pengawasan nama Domain dan Sub Domain Dalam Penyelenggaraan Pemerintahan Daerah	Jumlah Dokumen Penatalaksanaan dan Pengawasan Nama Domain dan Sub Domain dalam Penyelenggaraan Pemerintahan Daerah Kabupaten/Kota	Dokumen	143	19.950.000	68	9.760.000	40	19.000.000	0	0	0,00	0,00	68	9.760.000	47,55	48,92		
						Penyelenggaraan sistem jaringan intra pemerintah daerah	Jumlah Sistem Jaringan Intra Pemerintah Daerah	Jenis	76	5.686.800.000	3	260.307.400	22	5.416.000.000	0	10.000.000	0,00	0,18	3	270.307.400	3,95	4,75		
	2	1	6	1		<b>INFORMASI DAN KOMUNIKASI PUBLIK</b>	<b>Persentase penyebarluasan informasi melalui pengelolaan informasi dan media massa</b>	<b>Persen</b>	<b>100,00</b>	<b>322.612.500</b>	<b>60,00</b>	<b>143.606.735</b>	<b>100</b>	<b>307.250.000</b>	<b>0,00</b>	<b>14.900.000</b>	<b>0,00</b>	<b>4,85</b>	<b>30,00</b>	<b>158.506.735</b>	<b>30,00</b>	<b>0</b>	<b>DISKOMINFO</b>	
	2	1	6	1	1	<b>Pengelolaan infomasi dan komunikasi publik pemerintah daerah</b>	<b>Jumlah jenis informasi publik pemerintah daerah yang dipublikasikan kepada masyarakat</b>	<b>Jenis</b>	<b>240</b>	<b>322.612.500</b>	<b>15</b>	<b>143.606.735</b>	<b>36</b>	<b>307.250.000</b>	<b>6</b>	<b>14.900.000</b>	<b>16,67</b>	<b>4,85</b>	<b>21</b>	<b>158.506.735</b>	<b>8,75</b>	<b>0,00</b>	<b>DISKOMINFO</b>	
	2	1	6	1	1	Pengelolaan konten dan perencanaan media komunikasi publik	Jumlah Dokumen Hasil Pengelolaan Konten dan Perencanaan Media Komunikasi Publik	Dokumen	60	89.439.000	1	117.850.735	12	85.180.000	2	3.000.000	16,67	3,52	3	120.850.735	5,00	135,12		

## RENCANA KERJA PEMERINTAH DAERAH KABUPATEN MAROS TAHUN 2023

No	Kode					Urusan/Bidang Urusan Pemerintahan Daerah Dan Program/Kegiatan	Indikator Kinerja Program (outcome)/ Kegiatan (output)	Satuan	Capaian Kinerja RPJMD Pada tahun 2026		Realisasi Capaian Kinerja RKPd s/d tahun 2021		Target kinerja dan anggaran RKPd tahun 2022 yang dievaluasi		Realisasi capaian kinerja dan anggran RKPd yang dievaluasi (2022)		Tingkat Capaian Kinerja dan Realisasi Anggaran RKPd (%)		Realisasi Kinerja dan Anggaran RKPd s/d tahun 2022		Tingkat capaian kinerja & Realisasi anggaran RPJMD s/d Tahun 2022		Perangkat Daerah penanggung jawab	Ket.
									6		7		8		9		10 = 9/8 x 100 %		11 = 7 + 9		12 = 11/6 x 100 %			
									K	Rp	K	Rp	K	Rp	K	Rp	K	Rp	K	Rp	K	Rp		
1	2					3	4	5	6		7		8		9		10 = 9/8 x 100 %		11 = 7 + 9		12 = 11/6 x 100 %		13	14
	2	1	1	1	2	Pengelolaan media komunikasi publik	Jumlah Dokumen Hasil Pelaksanaan Pengelolaan Media Komunikasi Publik	Dokumen	60	196.791.000	1	5.406.000	12	187.420.000	2	11.900.000	16,67	6,35	3	17.306.000	5,00	8,79		
	2	1	1	1	3	Pelayanan informasi publik	Jumlah Dokumen Hasil Pelayanan Informasi Publik	Dokumen	60	36.382.500	1	20.350.000	12	34.650.000	2	0	16,67	0,00	3	20.350.000	5,00	55,93		
	2	1				<b>PERSANDIAN</b>																		
	2	1	1			<b>PENYELENGGARAAN PERSANDIAN UNTUK PENGAMANAN INFORMASI</b>	Persentase Perangkat daerah yang telah menggunakan sandi dalam komunikasi	Persen	100,00	30.792.300	0,00	0	100,00	29.326.000	100	0	100,00	0,00	50,00	0	50,00	0	<b>DISKOMINFO</b>	
	2	1	1	1		Penyelenggaraan persandian untuk pengamanan informasi pemerintah daerah kabupaten/kota	Jumlah perangkat daerah yang persandian berupa tanda tangan elektronik untuk pengamanan informasi	PD	40	30.792.300	0	0	40	29.326.000	2	0	5,00	0,00	2	0	5,00	0,00	<b>DISKOMINFO</b>	
	2	1	1	1	1	Penyediaan layanan keamanan informasi pemerintah daerah kabupaten/kota	Jumlah Perangkat Daerah yang Telah Menggunakan Layanan Keamanan Informasi	PD	60	30.792.300	0	0	12	29.326.000	2	0	16,67	0,00	2	0	3,33	0,00		
	2	1	1	1	2	Operasionalisasi Jaring Komunikasi Sandi Pemerintah Daerah Kabupaten/Kota	Jumlah Perangkat Daerah yang Terhubung dalam Jaring Komunikasi Sandi	PD	40	0	0	0	40	0	40	0	100,00	#DIV/0!	40	0	100,00	0,00		
	2	1				<b>STATISTIK</b>																		
	2	1	1			<b>PENYELENGGARAAN STATISTIK SEKTORAL</b>	Tersedianya sistem data dan statistik yang terintegrasi	Persen	100,00	60.669.000	60,00	0	100,00	57.780.000	0	0	0,00	0,00	30,00	0	30,00	0	<b>DISKOMINFO</b>	



## RENCANA KERJA PEMERINTAH DAERAH KABUPATEN MAROS TAHUN 2023

No	Kode					Urusan/Bidang Urusan Pemerintahan Daerah Dan Program/Kegiatan	Indikator Kinerja Program (outcome)/ Kegiatan (output)	Satuan	Capaian Kinerja RPJMD Pada tahun 2026		Realisasi Capaian Kinerja RKPd s/d tahun 2021		Target kinerja dan anggaran RKPd tahun 2022 yang dievaluasi		Realisasi capaian kinerja dan anggaran RKPd yang dievaluasi (2022)		Tingkat Capaian Kinerja dan Realisasi Anggaran RKPd (%)		Realisasi Kinerja dan Anggaran RKPd s/d tahun 2022		Tingkat capaian kinerja & Realisasi anggaran RPJMD s/d Tahun 2022		Perangkat Daerah penanggung jawab	Ket.
									6		7		8		9		10 = 9/8 x 100 %		11 = 7 + 9		12 = 11/6 x 100 %			
									K	Rp	K	Rp	K	Rp	K	Rp	K	Rp	K	Rp	K	Rp		
1	2	3	4	5	6	7	8	9	10	11	12	13	14											
	2	1	1																					
	2	1	1																					
	2	1	1																					
	2	5																						
	2	5	1																					
	2	5	1	1																				
	2	5	1	1																				
	2	5	1	2																				
	2	5	1	2	1																			

## RENCANA KERJA PEMERINTAH DAERAH KABUPATEN MAROS TAHUN 2023

No	Kode					Urusan/Bidang Urusan Pemerintahan Daerah Dan Program/Kegiatan	Indikator Kinerja Program (outcome)/ Kegiatan (output)	Satuan	Capaian Kinerja RPJMD Pada tahun 2026		Realisasi Capaian Kinerja RKPd s/d tahun 2021		Target kinerja dan anggaran RKPd tahun 2022 yang dievaluasi		Realisasi capaian kinerja dan anggran RKPd yang dievaluasi (2022)		Tingkat Capaian Kinerja dan Realisasi Anggaran RKPd (%)		Realisasi Kinerja dan Anggaran RKPd s/d tahun 2022		Tingkat capaian kinerja & Realisasi anggaran RPJMD s/d Tahun 2022		Perangkat Daerah penanggung jawab	Ket.
									K	Rp	K	Rp	K	Rp	K	Rp	K	Rp	K	Rp	K	Rp		
1	2					3	4	5	6		7		8		9		10 = 9/8 x 100 %		11 = 7 + 9		12 = 11/6 x 100 %		13	14
	2	5	2			<b>PELATIHAN KERJA DAN PRODUKTIVITAS TENAGA KERJA</b>	Persentase tenaga kerja yang mendapatkan pelatihan berbasis kompetensi	Persen	38,63	390.500.185	45,76	26.900.000	37,10	352.848.350	0	0	0	0	22,88	26.900.000	59,23	7	DPMPTSPK	
	2	5	2	1		Pembinaan lembaga pelatihan kerja swasta	Jumlah LPK yang mengikuti pembinaan kelembagaan pelatihan kerja dan instruktur	Lembaga	10	11.764.500	0	0	5	10.230.000	0	0	0	0,00	0	0	0,00	0,00	DPMPTSPK	
	2	5	2	1	1	Pembinaan lembaga pelatihan kerja swasta	Jumlah Lembaga Pelatihan Kerja Swasta yang Dibina	Lembaga	10	11.764.500	0	0	5	10.230.000	0	0	0	0,00	0	0	0,00	0,00		
	2	5	2	2		Pelaksanaan Pelatihan Berdasarkan Unit Kompetensi	Jumlah tenaga kerja yang dilatih dan memiliki sertifikat kompetensi	Orang	50	336.059.185	30	26.900.000	50	305.508.350	0	0	0	0,00	30	26.900.000	60,00	8,00	DPMPTSPK	
	2	5	2	2	1	Proses pelaksanaan pendidikan dan pelatihan keterampilan bagi pencari kerja berdasarkan kluster kompetensi	Jumlah Tenaga Kerja yang Mendapat Pelatihan Berbasis Kompetensi pada Tahun n	Orang	450	336.059.185	50	26.900.000	50	305.508.350	0	0	0	0,00	50	26.900.000	11,11	8,00		
	2	5	2	3		Perizinan dan pendaftaran lembaga pelatihan kerja	Jumlah lembaga pelatihan kerja yang terdaftar dan memiliki izin	Lembaga	0	42.676.500	0	0	50	37.110.000	0	0	0	0,00	0	0	0,00	0,00	DPMPTSPK	
	2	5	2	2	1	Penyediaan sumber daya perizinan lembaga pelatihan kerja secara terintegrasi	Jumlah Sumber Daya Perizinan Lembaga Pelatihan Kerja Secara Terintegrasi	Perizinan	250	42.676.500	0	0	50	37.110.000	0	0	0	0,00	0	0	0,00	0,00		

## RENCANA KERJA PEMERINTAH DAERAH KABUPATEN MAROS TAHUN 2023

No	Kode					Urusan/Bidang Urusan Pemerintahan Daerah Dan Program/Kegiatan	Indikator Kinerja Program (outcome)/ Kegiatan (output)	Satuan	Capaian Kinerja RPJMD Pada tahun 2026		Realisasi Capaian Kinerja RKPd s/d tahun 2021		Target kinerja dan anggaran RKPd tahun 2022 yang dievaluasi		Realisasi capaian kinerja dan anggran RKPd yang dievaluasi (2022)		Tingkat Capaian Kinerja dan Realisasi Anggaran RKPd (%)		Realisasi Kinerja dan Anggaran RKPd s/d tahun 2022		Tingkat capaian kinerja & Realisasi anggaran RPJMD s/d Tahun 2022		Perangkat Daerah penanggung jawab	Ket.
									6	7	8	9	10 = 9/8 x 100 %	11 = 7 + 9	12 = 11/6 x 100 %									
1	2					3	4	5	K	Rp	K	Rp	K	Rp	K	Rp	K	Rp	K	Rp	13	14		
	2	5	3			HUBUGAN INDUSTRIAL	Persentase Perselisihan buruh dan pengusaha terhadap kebijakan pemerintah daerah yang diselesaikan	Persen	100	46.145.000	100	11.990.000	100	41.950.000	0	0	0	0	50,00	11.990.000	50,00	26	DPMPSTPK	
	2	5	3	1		Pengesahan peraturan perusahaan dan pendaftaran perjanjian kerja bersama untuk perusahaan yang hanya beroperasi dalam 1 (satu) daerah kabupaten/kota	Jumlah peraturan perusahaan dan pendaftaran perjanjian kerja bersama yang disahkan dan memiliki legalitas	Dokumen	1	46.145.000	1	11.990.000	1	41.950.000	0	0	0	0,00	1	11.990.000	100,00	25,98	DPMPSTPK	
	2	5	3	1	1	Penyelenggaraan pendataan dan informasi sarana hubungan industrial dan jaminan sosial tenaga kerja serta penguapahan	Jumlah Data dan Informasi Sarana HI (PP/PKB, Struktur Skala Upah, dan LKS Bipartit) dan Pekerja yang Terdaftar sebagai Peserta Jamsostek serta Pengupahan	Laporan	1	46.145.000	1	11.990.000	1	41.950.000	0	0	0	0,00	1	11.990.000	100,00	25,98		
	2	6				PENANAMAN MODAL																		
	2	6	1			PELAYANAN PENANAMAN MODAL	Persentase Pemenuhan Dokumen Permohonan Perizinan dan Non Perizinan	Persen	100	120.705.725	100	14.960.000	100	104.961.500	0	0	0	0	50,00	14.960.000	50,00	12	DPMPSTPK	

## RENCANA KERJA PEMERINTAH DAERAH KABUPATEN MAROS TAHUN 2023

No	Kode					Urusan/Bidang Urusan Pemerintahan Daerah Dan Program/Kegiatan	Indikator Kinerja Program (outcome)/ Kegiatan (output)	Satuan	Capaian Kinerja RPJMD Pada tahun 2026		Realisasi Capaian Kinerja RKPD s/d tahun 2021		Target kinerja dan anggaran RKPD tahun 2022 yang dievaluasi		Realisasi capaian kinerja dan anggran RKPD yang dievaluasi (2022)		Tingkat Capaian Kinerja dan Realisasi Anggaran RKPD (%)		Realisasi Kinerja dan Anggaran RKPD s/d tahun 2022		Tingkat capaian kinerja & Realisasi anggaran RPJMD s/d Tahun 2022		Perangkat Daerah penanggung jawab	Ket.
									K	Rp	K	Rp	K	Rp	K	Rp	K	Rp	K	Rp	K	Rp		
1	2					3	4	5	6		7		8		9		10 = 9/8 x 100 %		11 = 7 + 9		12 = 11/6 x 100 %		13	14
	2	6	1	1		<b>Pelayanan perizinan dan non perizinan secara terpadu di bidang penanaman modal yang menjadikewenangan daerah kabupaten/kota</b>	<b>Jumlah Perizinan dan Non Perizinan yang diterbitkan</b>	<b>Izin</b>	<b>7100</b>	<b>120.705.725</b>	<b>2600</b>	<b>14.960.000</b>	<b>3500</b>	<b>104.961.500</b>	<b>0</b>	<b>0</b>	<b>0</b>	<b>0,00</b>	<b>2.600</b>	<b>14.960.000</b>	<b>36,62</b>	<b>12,39</b>	<b>DPMPTSPK</b>	
	2	6	1	1	1	Penyediaan pelayanan terpadu perizinan dan non perizinan berbasis sistem pelayanan perizinan berusaha terintegrasi secara elektronik	Jumlah Pelaku Usaha yang Mendapatkan Pelayanan Terpadu Perizinan dan Non Perizinan Berbasis Sistem Pelayanan Perizinan Berusaha Terintegrasi Secara Elektronik	Pelaku usaha	700	25.530.000	626	0		22.200.000	0	0	#DIV /0!	0,00	626	0	89,43	0,00		
	2	6	1	1	2	Pemantauan pemenuhan komitmen perizinan dan non perizinan penanaman modal	Jumlah Kegiatan Usaha dari Pelaku Usaha yang Mendapat Pemantauan Pemenuhan Komitmen Perizinan Berusaha dan Non Perizinan Penanaman Modal	Kegiatan Usaha	860	37.530.250	8	14.960.000	8	32.635.000	0	0	0	0,00	8	14.960.000	0,93	39,86		
	2	6	1	1	3	Penyediaan layanan konsultasi dan pengelolaan pengaduan masyarakat terhadap pelayanan terpadu perizinan dan non perizinan	Jumlah Orang yang Memperoleh Layanan Konsultasi dan Terkelolanya Pengaduan Masyarakat Terhadap Pelayanan Terpadu Perizinan dan Non Perizinan	Orang	84	31.521.500	21	0		27.410.000	0	0	#DIV /0!	0,00	21	0	25,00	0,00		

## RENCANA KERJA PEMERINTAH DAERAH KABUPATEN MAROS TAHUN 2023

No	Kode					Urusan/Bidang Urusan Pemerintahan Daerah Dan Program/Kegiatan	Indikator Kinerja Program (outcome)/ Kegiatan (output)	Satuan	Capaian Kinerja RPJMD Pada tahun 2026		Realisasi Capaian Kinerja RKPd s/d tahun 2021		Target kinerja dan anggaran RKPd tahun 2022 yang dievaluasi		Realisasi capaian kinerja dan anggran RKPd yang dievaluasi (2022)		Tingkat Capaian Kinerja dan Realisasi Anggaran RKPd (%)		Realisasi Kinerja dan Anggaran RKPd s/d tahun 2022		Tingkat capaian kinerja & Realisasi anggaran RPJMD s/d Tahun 2022		Perangkat Daerah penanggung jawab	Ket.
									K	Rp	K	Rp	K	Rp	K	Rp	K	Rp	K	Rp	K	Rp		
1	2					3	4	5	6		7		8		9		10 = 9/8 x 100 %		11 = 7 + 9		12 = 11/6 x 100 %		13	14
	2	6	1	1	4	Koordinasi dan sinkronisasi penetapan pemberian fasilitas/insentif daerah	Jumlah Kegiatan Usaha dari Pelaku Usaha yang Melakukan Koordinasi dan Sinkronisasi Penetapan Pemberian Fasilitas/Insentif Daerah	Kegiatan	1	26.123.975	1	0	8	22.716.500	0	0	0	0,00	1	0	100,00	0,00		
	2	6	2			<b>PENGEMBANGAN IKLIM PENANAMAN MODAL</b>	<b>Persentase Pertumbuhan Investasi</b>	<b>Persen</b>	<b>12,06</b>	<b>57.500.000</b>	<b>12</b>	<b>0</b>	<b>12,06</b>	<b>50.000.000</b>	<b>0</b>	<b>0</b>	<b>0</b>	<b>0</b>	<b>6,00</b>	<b>0</b>	<b>49,75</b>	<b>0</b>	<b>DPMP TSPK</b>	
	2	6	2	1		Pembuatan peta potensi inestvati kabupaten/kota	Jumlah dokumen potensi dan peluang usaha	Dokumen	4	57.500.000	1	0	2	50.000.000	0	0	0	0,00	1	0	25,00	0,00	DPMP TSPK	
	2	6	2	1	1	Penyediaan peta potensi dan peluang usaha kabupaten/kota	Jumlah dokumen informasi potensi dan peluang usaha di daerah	Dokumen	8	57.500.000	1	0	5	50.000.000	0	0	0	0,00	1	0	12,50	0,00		
	2	6	3			<b>PENGELOLAAN DATA SISTEM INFROMASI PENANAMAN MODAL</b>	<b>Persentase Pemanfaatan Sistem Informasi Penanaman Modal</b>	<b>Persen</b>	<b>80</b>	<b>57.442.500</b>	<b>60</b>	<b>12.500.000</b>	<b>60</b>	<b>49.950.000</b>	<b>0</b>	<b>0</b>	<b>0</b>	<b>0</b>	<b>30,00</b>	<b>12.500.000</b>	<b>37,50</b>	<b>22</b>	<b>DPMP TSPK</b>	
	2	6	2	1		Pengelolaan data dan infromasi perizinan dan non perizinan yang terintegrasi pada tingkat daerah kabupaten/kota	Jenis data dan informasi perizinan dan non perizinan yang dikelola dalam sistem informasi penanaman modal	Jenis	8	57.442.500	8	12.500.000	8	49.950.000	0	0	0	0,00	4	12.500.000	50,00	21,76	DPMP TSPK	
	2	6	2	1	1	Pengolahan, Penyajian dan Pemanfaatan Data dan Informasi Perizinan dan Non Perizinan Berbasis Sistem Pelayanan Perizinan Berusaha Terintegrasi secara Elektronik	Jumlah Data dan Informasi Perizinan dan Non Perizinan Berbasis Sistem Pelayanan Perizinan Berusaha Terintegrasi Secara Elektronik yang Diolah, Dikaji dan Dimanfaatkan	Dokumen	6	57.442.500	1	12.500.000	2	49.950.000	0	0	0	0,00	1	12.500.000	16,67	21,76		

## RENCANA KERJA PEMERINTAH DAERAH KABUPATEN MAROS TAHUN 2023

No	Kode					Urusan/Bidang Urusan Pemerintahan Daerah Dan Program/Kegiatan	Indikator Kinerja Program (outcome)/ Kegiatan (output)	Satuan	Capaian Kinerja RPJMD Pada tahun 2026		Realisasi Capaian Kinerja RKPd s/d tahun 2021		Target kinerja dan anggaran RKPd tahun 2022 yang dievaluasi		Realisasi capaian kinerja dan anggran RKPd yang dievaluasi (2022)		Tingkat Capaian Kinerja dan Realisasi Anggaran RKPd (%)		Realisasi Kinerja dan Anggaran RKPd s/d tahun 2022		Tingkat capaian kinerja & Realisasi anggaran RPJMD s/d Tahun 2022		Perangkat Daerah penanggung jawab	Ket.
									K	Rp	K	Rp	K	Rp	K	Rp	K	Rp	K	Rp	K	Rp		
1	2					3	4	5	6		7		8		9		10 = 9/8 x 100 %		11 = 7 + 9		12 = 11/6 x 100 %		13	14
	2	6	4			<b>PENGENDALIAN PELAKSANAAN PENANAMAN MODAL</b>	<b>Persentase Perusahaan Yang Menyampaikan Laporan Kegiatan Penanaman Modal Secara Tepat Waktu</b>	Persen	99	406.664.720	80	257.719.405	80	369.695.200	0	0	0	0	40,00	257.719.405	40,40	63	DPMPTSPK	
	2	6	4	1		Pengendalian pelaksanaan penanaman modal yang menjadi kewenangan daerah kabupaten/kota	Jumlah perusahaan yang menyampaikan laporan kegiatan penanaman modal secara tepat waktu	Perusahaan	40	406.664.720	10	257.719.405	10	369.695.200	0	0	0	0,00	10	257.719.405	25,00	63,37	DPMPTSPK	
						Koordinasi dan sinkronisasi pemantauan pelaksanaan penanaman modal	Jumlah Kegiatan Usaha dari Pelaku Usaha yang Melakukan Koordinasi dan Sinkronisasi Pemantauan Pelaksanaan Penanaman Modal	Kegiatan usaha	40	96.721.020	10	27.285.000	10	87.928.200	0	0	0	0,00	10	27.285.000	25,00	28,21		
						Koordinasi dan sinkronisasi pembinaan pelaksanaan penanaman modal	Jumlah Pelaku Usaha yang Mendapatkan Pembinaan Pelaksanaan Penanaman Modal	Pelaku usaha	400	212.223.110	100	182.255.500	100	192.930.100	0	0	0	0,00	100	182.255.500	25,00	85,88		
						Koordinasi dan sinkronisasi pengawasan pelaksanaan penanaman modal	Jumlah Kegiatan Usaha dari Pelaku Usaha yang Melakukan Koordinasi dan Sinkronisasi Pengawasan	Kegiatan Usaha	28	97.720.590	9	48.178.905	9	88.836.900	0	0	0	0,00	9	48.178.905	32,14	49,30		
	2	6	5			<b>PROMOSI PENANAMAN MODAL</b>	<b>Persentase Rencana Investasi Yang terealisasi</b>	Persen	99	181.207.135	30	137.500.000	30	164.733.759	0	0	0	0	15,00	137.500.000	15,15	76	DPMPTSPK	

## RENCANA KERJA PEMERINTAH DAERAH KABUPATEN MAROS TAHUN 2023

No	Kode					Urusan/Bidang Urusan Pemerintahan Daerah Dan Program/Kegiatan	Indikator Kinerja Program (outcome)/ Kegiatan (output)	Satuan	Capaian Kinerja RPJMD Pada tahun 2026		Realisasi Capaian Kinerja RKPd s/d tahun 2021		Target kinerja dan anggaran RKPd tahun 2022 yang dievaluasi		Realisasi capaian kinerja dan anggran RKPd yang dievaluasi (2022)		Tingkat Capaian Kinerja dan Realisasi Anggaran RKPd (%)		Realisasi Kinerja dan Anggaran RKPd s/d tahun 2022		Tingkat capaian kinerja & Realisasi anggaran RPJMD s/d Tahun 2022		Perangkat Daerah penanggung jawab	Ket.
									6		7		8		9		10 = 9/8 x 100 %		11 = 7 + 9		12 = 11/6 x 100 %			
									K	Rp	K	Rp	K	Rp	K	Rp	K	Rp	K	Rp	K	Rp		
1	2	3	4	5	6	7	8	9	10	11	12	13	14	15	16	17	18	19	20	21	22	23	24	
	2	6	5	1	Penyelenggaraan promosi penanaman modal yang menjadi kewenangan daerah kabupaten/kota	Jumlah investor baik dari dalam maupun luar negeri yang menanamkan investasinya	Investor	150	181.207.135	130	137.500.000	260	164.733.759	0	0	0	0,00	130	137.500.000	86,67	75,88	DPMPTSPK		
					Pelaksanaan kegiatan promosi penanaman modal daerah kabupaten/kota	Jumlah dokumen acuan dalam menyusun kebijakan penanaman modal	Dokumen	1	181.207.135	1	137.500.000	1	164.733.759	0	0	0	0,00	1	137.500.000	100,00	75,88			
I	3				<b>PILIHAN</b>																			
	3	1			<b>TRANSMIGRASI</b>																			
	3	1	1		<b>PEMBANGUNAN KAWASAN TRANSMIGRASI</b>	Persentase transmigran swakarsa	Persen	66,67	33.362.420	66,77	0	66,77	29.010.800	0	0	0	0	33,39	0	50,07	0	DPMPTSPK		
	3	1	1	1	Penataan persebaran penduduk yang berasal dari 1 (satu) daerah kabupaten/kota	Jumlah penduduk yang menjadi transmigran swakarsa	Orang	320	33.362.420	80	0	80	29.010.800	0	0	0	0,00	80	0	25,00	0,00	DPMPTSPK		
	3	1	1	1	Penyuluhan transmigrasi	Jumlah Calon Transmigran yang Mendapatkan Penyuluhan	Orang	600	33.362.420	150	0	80	29.010.800	0	0	0	0,00	75	0	12,50	0,00			
I	2				<b>WAJIB NON PELAYANAN DASAR</b>																			
	2	1	9		<b>PERPUSTAKAAN</b>																			
	2	1	9	1	<b>PEMBINAAN PERPUSTAKAAN</b>	Rasio perpustakaan per satuan penduduk	Rasio	0,92	717.433.500	0,99	116.839.000	0,98	683.270.000	0,99	713.570.000	101,02	104,43	0,99	830.409.000	107,61	116	DPKD		

## RENCANA KERJA PEMERINTAH DAERAH KABUPATEN MAROS TAHUN 2023

No	Kode				Urusan/Bidang Urusan Pemerintahan Daerah Dan Program/Kegiatan	Indikator Kinerja Program (outcome)/ Kegiatan (output)	Satuan	Capaian Kinerja RPJMD Pada tahun 2026		Realisasi Capaian Kinerja RKPD s/d tahun 2021		Target kinerja dan anggaran RKPD tahun 2022 yang dievaluasi		Realisasi capaian kinerja dan anggran RKPD yang dievaluasi (2022)		Tingkat Capaian Kinerja dan Realisasi Anggaran RKPD (%)		Realisasi Kinerja dan Anggaran RKPD s/d tahun 2022		Tingkat capaian kinerja & Realisasi anggaran RPJMD s/d Tahun 2022		Perangkat Daerah penanggung jawab	Ket.
								K	Rp	K	Rp	K	Rp	K	Rp	K	Rp	K	Rp	K	Rp		
1	2				3	4	5	6		7		8		9		10 = 9/8 x 100 %		11 = 7 + 9		12 = 11/6 x 100 %		13	14
	2	1	1	1	<b>Pengelolaan perpustakaan tingkat daerah kabupaten/kota</b>	<b>Jumlah perpustakaan yang dikelola oleh pemerintah daerah</b>	<b>Unit</b>	<b>377</b>	<b>302.032.500</b>	<b>393</b>	<b>116.839.000</b>	<b>370</b>	<b>287.650.000</b>	<b>311</b>	<b>317.950.000</b>	<b>84,05</b>	<b>110,53</b>	<b>311,00</b>	<b>434.789.000</b>	<b>82,49</b>	<b>143,95</b>	<b>DPKD</b>	
	2	1	1	1	Pengembangan dan pemeliharaan layanan peprustakaan elektronik	Jumlah Layanan Perpustakaan Elektronik yang Dikembangkan dengan Manajemen Layanan TIK Berbasis ISO20000 (ITSM : Information Technology Service Management)	Layanan	1	13.650.000	0	0	1	13.000.000	1	13.000.000	100,00	100,00	1,00	13.000.000	100,00	95,24		
	2	1	1	2	Pembinaan perpustakaan paa satuan pendidikan dsar di seluruh wilayah kabupaten/kota sesuai dengan standar nasional perpustakaan	Jumlah Perpustakaan pada Satuan Pendidikan Dasar dan yang Dilakukan Pembinaan dalam Mewujudkan Standar Nasional Perpustakaan	Peprstakan	20	17.850.000	0	0	10	17.000.000	2	17.000.000	20,00	100,00	2,00	17.000.000	10,00	95,24		
	2	1	1	3	Peningkatan kapasitas tenaga perpustakaan dan pustakawan tingkat daerah kabupaten/kota	Jumlah Tenaga Perpustakaan yang Ditingkatkan Kapasitasnya dan Mendapat Sertifikasi Tenaga Perpustakaan dan Pustakawan Tingkat Daerah Kabupaten/Kota	Orang	40	62.737.500	0	0	10	59.750.000	0	59.750.000	0,00	100,00	0,00	59.750.000	0,00	95,24		
	2	1	1	4	Pengembangan layanan peprustakaan rujukan tingkat kabupaten/kota	Jumlah Layanan Perpustakaan Rujukan yang Dikembangkan Tingkat Kabupaten/Kota Melalui Peningkatan Koleksi	Layanan	5	39.690.000	5	17.400.000	5	37.800.000	5	37.800.000	100,00	100,00	10,00	55.200.000	200,00	139,08		



## RENCANA KERJA PEMERINTAH DAERAH KABUPATEN MAROS TAHUN 2023

No	Kode					Urusan/Bidang Urusan Pemerintahan Daerah Dan Program/Kegiatan	Indikator Kinerja Program (outcome)/ Kegiatan (output)	Satuan	Capaian Kinerja RPJMD Pada tahun 2026		Realisasi Capaian Kinerja RKPd s/d tahun 2021		Target kinerja dan anggaran RKPd tahun 2022 yang dievaluasi		Realisasi capaian kinerja dan anggran RKPd yang dievaluasi (2022)		Tingkat Capaian Kinerja dan Realisasi Anggaran RKPd (%)		Realisasi Kinerja dan Anggaran RKPd s/d tahun 2022		Tingkat capaian kinerja & Realisasi anggaran RPJMD s/d Tahun 2022		Perangkat Daerah penanggung jawab	Ket.
									K	Rp	K	Rp	K	Rp	K	Rp	K	Rp	K	Rp	K	Rp		
1	2					3	4	5	6		7		8		9		10 = 9/8 x 100 %		11 = 7 + 9		12 = 11/6 x 100 %		13	14
	2	1	1	1	5	Pengembangan bahan pustaka	Jumlah Bahan Perpustakaan Tercetak yang Dicitak dan Diadakan	Eksemplar	2.075	157.500.000	650	49.880.000	1.575	150.000.000	0	150.000.000	0,00	100,00	650,00	199.880.000	31,33	126,91		
	2	1	1	1	6	Pengelolaan dan pengembangan bahan pustaka	Jumlah Bahan Perpustakaan yang Dilakukan Pengelolaan dan Pengembangan untuk Mewujudkan Keberagaman Koleksi Perpustakaan	Eksemplar	2.500	10.605.000	558	49.559.000	1.878	10.100.000	469	40.400.000	24,97	400,00	1.027,00	89.959.000	41,08	848,27		
	2	1	1	2		<b>Pembudayaan gemar membaca tingkat daerah kabupaten/kota</b>	<b>Jumlah jenis kegiatan yang menunjang peningkatan pembudayaan gemar membaca tingkat daerah kabupaten/kota</b>	Jenis	5,00	415.401.000	1	0	3	395.620.000	2	395.620.000	66,67	100,00	3,00	395.620.000	60,00	95,24	DPKD	
	2	1	1	2	1	Sosialisasi budaya baca dan literasi pada satuan pendidikan dasar dan pendidikan khusus serta masyarakat	Jumlah Lokus Pembudayaan Kegemaran Membaca dan Literasi pada Satuan Pendidikan	Lokus	4	77.436.450	0	0	3	73.749.000	0	73.749.000	0,00	100,00	0,00	73.749.000	0,00	95,24		
	2	1	1	2	2	Pemberian penghargaan gerakan budaya gemar membaca	Jumlah Orang yang Mendapatkan Penghargaan Gerakan Budaya Gemar Membaca Tingkat Kabupaten Kota	Orang	40	142.196.250	0	0	10	135.425.000	3	135.425.000	30,00	100,00	3,00	135.425.000	7,50	95,24		
	2	1	1	2	3	Pengembangan literasi berbasis inklusi sosial	Jumlah Perpustakaan Berbasis Inklusi Sosial di Wilayah Kabupaten/Kota yang Dikembangkan	Unit	36	170.998.800	0	0	9	162.856.000	2	162.856.000	22,22	100,00	2,00	162.856.000	5,56	95,24		

## RENCANA KERJA PEMERINTAH DAERAH KABUPATEN MAROS TAHUN 2023

No	Kode					Urusan/Bidang Urusan Pemerintahan Daerah Dan Program/Kegiatan	Indikator Kinerja Program (outcome)/ Kegiatan (output)	Satuan	Capaian Kinerja RPJMD Pada tahun 2026		Realisasi Capaian Kinerja RKPd s/d tahun 2021		Target kinerja dan anggaran RKPd tahun 2022 yang dievaluasi		Realisasi capaian kinerja dan anggran RKPd yang dievaluasi (2022)		Tingkat Capaian Kinerja dan Realisasi Anggaran RKPd (%)		Realisasi Kinerja dan Anggaran RKPd s/d tahun 2022		Tingkat capaian kinerja & Realisasi anggaran RPJMD s/d Tahun 2022		Perangkat Daerah penanggung jawab	Ket.
									6		7		8		9		10 = 9/8 x 100 %		11 = 7 + 9		12 = 11/6 x 100 %			
									K	Rp	K	Rp	K	Rp	K	Rp	K	Rp	K	Rp	K	Rp		
1	2	3	4	5	6	7	8	9	10	11	12	13	14											
	2	1	1	2	4	Pemilihan duta baca tingkat daerah kabupaten/kota	Jumlah Duta Baca Tingkat Daerah Kabupaten/Kota yang Dipilih dan Didukung Keegiatannya	Orang	12	24.769.500	0	0	3	23.590.000	0	23.590.000	0,00	100,00	0,00	23.590.000	0,00	95,24		
	2	1	2			<b>PELESTARIAN NASKAH KUNO MILIK DAERAH KABUPATEN/KOTA</b>	<b>Koleksi buku yang tersedia di perpustakaan daerah</b>	<b>Rasio</b>	<b>0,49</b>	<b>39.847.500</b>	<b>0,36</b>	<b>33.226.000</b>	<b>0,48</b>	<b>37.950.000</b>		<b>20.825.000</b>	<b>0,00</b>	<b>54,87</b>	<b>0,18</b>	<b>54.051.000</b>	<b>36,73</b>	<b>136</b>	<b>DPKD</b>	
	2	1	2	1		Pelestarian naskah kuno milik daerah kabuapaten/kota	Jumlah buku dan naskah kuno yang dimiliki oleh daerah	Eksemplar	136.548	21.866.250	40.973	5.326.000	52.126	20.825.000		20.825.000	0,00	100,00	40.973	26.151.000	30,01	119,60	<b>DPKD</b>	
	2	1	2	1	1	Peningkatan peran serta masyarakat dalam penyimpanan, perawatan, pelestarian dan pendaftaran naskah kuno	Jumlah Masyarakat yang Berperan Serta dalam Penyimpanan, Perawatan, Pelestarian, dan Pendaftaran Naskah Kuno (Pelaksanaan Sosialisasi)	Orang	200	21.866.250	50	5.326.000	50,00	20.825.000	0	20.825.000	0,00	100,00	50	26.151.000	25,00	119,60		
	2	1	2	2		<b>Pengembangan koleksi budaya etnis nusantara yang di temukan oleh pemerintah daerah kabupaten/kota</b>	<b>Jumlah koleksi etnis budaya nusantara yang ditemukan dan dikembangkan oleh pemerintah</b>	<b>Etnis</b>	<b>10</b>	<b>17.981.250</b>	<b>1</b>	<b>27.900.000</b>	<b>10</b>	<b>17.125.000</b>		<b>17.125.000</b>	<b>0,00</b>	<b>100,00</b>	<b>1</b>	<b>45.025.000</b>	<b>10,00</b>	<b>250,40</b>	<b>DPKD</b>	
	2	1	2	2	1	Seleksi dan Pengadaan Koleksi Budaya Etnis Nusantara	Jumlah Koleksi Budaya Etnis Nusantara Hasil Seleksi dan Pengadaan	Eksemplar	152	17.981.250	356	27.900.000	38,00	17.125.000	0	17.125.000	0,00	100,00	356	45.025.000	234,21	250,40		
	2	2	0			<b>KEARSIPAN</b>																		
	2	2	0	3		<b>PENGELOLAAN ARSIP</b>	<b>Persentase Perangkat Daerah yang mengelola arsip secara baku</b>	<b>Persen</b>	<b>100,00</b>	<b>77.217.000</b>	<b>100</b>	<b>605.000</b>	<b>100,00</b>	<b>73.540.000</b>	<b>100,00</b>	<b>73.540.000</b>	<b>100,00</b>	<b>100,00</b>	<b>100,00</b>	<b>74.145.000</b>	<b>100,00</b>	<b>96</b>	<b>DPKD</b>	

## RENCANA KERJA PEMERINTAH DAERAH KABUPATEN MAROS TAHUN 2023

No	Kode				Urusan/Bidang Urusan Pemerintahan Daerah Dan Program/Kegiatan	Indikator Kinerja Program (outcome)/ Kegiatan (output)	Satuan	Capaian Kinerja RPJMD Pada tahun 2026		Realisasi Capaian Kinerja RKPd s/d tahun 2021		Target kinerja dan anggaran RKPd tahun 2022 yang dievaluasi		Realisasi capaian kinerja dan anggran RKPd yang dievaluasi (2022)		Tingkat Capaian Kinerja dan Realisasi Anggaran RKPd (%)		Realisasi Kinerja dan Anggaran RKPd s/d tahun 2022		Tingkat capaian kinerja & Realisasi anggaran RPJMD s/d Tahun 2022		Perangkat Daerah penanggung jawab	Ket.
								K	Rp	K	Rp	K	Rp	K	Rp	K	Rp	K	Rp	K	Rp		
1	2				3	4	5	6		7		8		9		10 = 9/8 x 100 %		11 = 7 + 9		12 = 11/6 x 100 %		13	14
	2	20	3	1	<b>Pengelolaan arsip dinamis daerah kabupaten/kota</b>	<b>Jumlah perangkat daerah yang melakukan pengelolaan arsip dinamis</b>	<b>PD</b>	<b>40</b>	<b>8.694.000</b>	<b>45</b>	<b>0</b>	<b>40</b>	<b>8.280.000</b>	<b>40</b>	<b>8.280.000</b>	<b>100,00</b>	<b>100,00</b>	<b>40</b>	<b>8.280.000</b>	<b>100,00</b>	<b>95,24</b>	<b>DPKD</b>	
	2	20	3	1	Penciptaan dan penggunaan arsip dinamis	Jumlah Naskah Dinas yang Diciptakan dan Digunakan	Berkas	250	8.694.000	0	0	50	8.280.000	40	8.280.000	80,00	100,00	40	8.280.000	16,00	95,24		
	2	20	3	2	<b>Pengelolaan arsip statis daerah kabupaten/kota</b>	<b>Jumlah perangkat daerah yang melakukan pengelolaan arsip statis</b>	<b>PD</b>	<b>40</b>	<b>12.516.000</b>	<b>45</b>	<b>605.000</b>	<b>34</b>	<b>11.920.000</b>	<b>40</b>	<b>11.920.000</b>	<b>117,65</b>	<b>100,00</b>	<b>40</b>	<b>12.525.000</b>	<b>100,00</b>	<b>100,07</b>	<b>DPKD</b>	
	2	20	3	2	Akusisi, pengolahan, preservasi dan akses arsip statis	Jumlah Arsip Statis yang Dilakukan Akuisisi, Pengolahan, Preservasi dan Akses Arsip Statis	Arsip	300	12.516.000	45	605.000	100	11.920.000	40	11.920.000	40,00	100,00	85	12.525.000	28,33	100,07		
	2	20	3	3	<b>Pengelolaan simpul jaringan informasi nasional tingkat kabupaten/kota</b>	<b>Jumlah Sistem Simpul Jaringan Informasi Kearsipan yang di Kelola</b>	<b>Sistem</b>	<b>1</b>	<b>56.007.000</b>	<b>0</b>	<b>0</b>	<b>1</b>	<b>53.340.000</b>	<b>1</b>	<b>53.340.000</b>	<b>100,00</b>	<b>100,00</b>	<b>1</b>	<b>53.340.000</b>	<b>100,00</b>	<b>95,24</b>	<b>DPKD</b>	
	2	20	3	3	Penyediaan Informasi, Akses dan Layanan Kearsipan Tingkat Daerah Kabupaten/Kota Melalui JIKN	Jumlah Layanan Penyediaan Informasi, Akses dan Layanan Kearsipan Tingkat Daerah Kabupaten/Kota Melalui JIKN	Layanan	1	33.474.000	0	0	1	31.880.000	1	31.880.000	100,00	100,00	1	31.880.000	100,00	95,24		
	2	20	3	3	Pemberdayaan kapasitas unit kearsipan dan lembaga kearsipan daerah kabupaten/kota	Jumlah Laporan Hasil Pemberdayaan Kapasitas Unit Kearsipan dan Lembaga Kearsipan Daerah Kabupaten/Kota	Laporan	4,00	22.533.000	0	0	2	21.460.000	0	21.460.000	0,00	100,00	0	21.460.000	0,00	95,24		
	2	20	4		<b>PERLINDUNGAN DAN PENYELAMATAN ARSIP</b>	<b>Persentase Dokumen Arsip Yang Diakuisisi dan Terpelihara</b>	<b>Persen</b>	<b>100,00</b>	<b>17.600.100</b>	<b>0</b>	<b>0</b>	<b>100</b>	<b>16.762.000</b>	<b>0,00</b>	<b>16.762.000</b>	<b>0,00</b>	<b>100,00</b>	<b>0,00</b>	<b>16.762.000</b>	<b>0,00</b>	<b>95,24</b>	<b>DPKD</b>	

## RENCANA KERJA PEMERINTAH DAERAH KABUPATEN MAROS TAHUN 2023

No	Kode					Urusan/Bidang Urusan Pemerintahan Daerah Dan Program/Kegiatan	Indikator Kinerja Program (outcome)/ Kegiatan (output)	Satuan	Capaian Kinerja RPJMD Pada tahun 2026		Realisasi Capaian Kinerja RKPd s/d tahun 2021		Target kinerja dan anggaran RKPd tahun 2022 yang dievaluasi		Realisasi capaian kinerja dan anggran RKPd yang dievaluasi (2022)		Tingkat Capaian Kinerja dan Realisasi Anggaran RKPd (%)		Realisasi Kinerja dan Anggaran RKPd s/d tahun 2022		Tingkat capaian kinerja & Realisasi anggaran RPJMD s/d Tahun 2022		Perangkat Daerah penanggung jawab	Ket.	
									K	Rp	K	Rp	K	Rp	K	Rp	K	Rp	K	Rp	K	Rp			K
1	2					3	4	5	6		7		8		9		10 = 9/8 x 100 %		11 = 7 + 9		12 = 11/6 x 100 %		13	14	
	2	2	0	4	1	Penyelematan arsip perangkat daerah kabupaten/kota yang digabung dan/atau dibubarkan dan pemekaran darah kecamatan dan desa/kelurahan	Jumlah arsip perangkat daerah, kecamatan, desa/kelurahan yang diselamatkan	Arsip	10	17.600.100	0	0	6	16.762.000	2	16.762.000	33,33	100,00	2	16.762.000	20,00	95,24	DPKD		
	2	2	0	4	1	1	Pendataan, Penyusunan Daftar dan Penilaian serta Penyerahan atau Pemusnahan Arsip Bagi Penggabungan Perangkat Daerah Kabupaten/Kota	Jumlah Daftar Arsip yang Dilakukan Pendataan, Penyusunan dan Penilaian serta Penyerahan atau Pemusnahan Arsip Bagi Penggabungan Perangkat Daerah Kabupaten/Kota	Daftar	10	8.642.550	0	0	1	8.231.000	1	8.231.000	100,00	100,00	1	8.231.000	10,00	95,24		
	2	2	0	4	1	2	Pendataan, Penyusunan Daftar dan Penilaian serta Penyerahan atau Pemusnahan Arsip Bagi pembubaran Perangkat Daerah Kabupaten/Kota	Jumlah Arsip yang Dilakukan Pendataan, Penyusunan Daftar dan Penilaian serta Penyerahan atau Pemusnahan Arsip bagi Pembubaran Perangkat Daerah Kabupaten/Kota	Arsip	10	8.957.550	0	0	2	8.531.000	1	8.531.000	50,00	100,00	1	8.531.000	10,00	95,24		
	2	2	0	4	2	Autentikasi Arsip Statis dan Arsip Hasil Alih Media Kabupaten/Kota	Jumlah autentikasi arsip statis dan arsip hasil alih media	Dokumen	200,00	35.301.000	0	0	40	33.620.000		46.620.000	0,00	138,67	0	46.620.000	0,00	132,06	DPKD		
	2	2	0	4	2	1	Penilaian dan Penetapan Autentisitas Arsip Statis sesuai Persyaratan Penjaminan Keabsahan Arsip	Jumlah daftar autentisitas arsip sesuai persyaratan penjaminan keabsahan arsip yang dinilai dan ditetapkan	Arsip	100,00	35.301.000	0	0	20	33.620.000	0	33.620.000	0,00	100,00	0	33.620.000	0,00	95,24		

## RENCANA KERJA PEMERINTAH DAERAH KABUPATEN MAROS TAHUN 2023

No	Kode				Urusan/Bidang Urusan Pemerintahan Daerah Dan Program/Kegiatan	Indikator Kinerja Program (outcome)/ Kegiatan (output)	Satuan	Capaian Kinerja RPJMD Pada tahun 2026		Realisasi Capaian Kinerja RKPD s/d tahun 2021		Target kinerja dan anggaran RKPD tahun 2022 yang dievaluasi		Realisasi capaian kinerja dan anggran RKPD yang dievaluasi (2022)		Tingkat Capaian Kinerja dan Realisasi Anggaran RKPD (%)		Realisasi Kinerja dan Anggaran RKPD s/d tahun 2022		Tingkat capaian kinerja & Realisasi anggaran RPJMD s/d Tahun 2022		Perangkat Daerah penanggung jawab	Ket.	
								K	Rp	K	Rp	K	Rp	K	Rp	K	Rp	K	Rp	K	Rp			K
1	2				3	4	5	6		7		8		9		10 = 9/8 x 100 %		11 = 7 + 9		12 = 11/6 x 100 %		13	14	
	2	20	5		<b>PERIZINAN PENGGUNAAN ARSIP</b>	Persentase Arsip Yang Menjadi bahan Informasi	Persen	100,00	13.650.000	0	0	100,00	13.000.000		13.000.000	0,00	100,00	0,00	13.000.000	0,00	95	DPKD		
	2	20	5	1	Pelayanan Izin Penggunaan Arsip yang Bersifat Tertutup di Kabupaten/Kota	Jumlah Jenis Pelayanan Izin Penggunaan Arsip yang Bersifat Tertutup	Jenis	2,00	13.650.000	0	0	2	13.000.000	20	13.000.000	1.000,00	100,00	20	13.000.000	1.000,00	95,24	DPKD		
	2	20	5	1	1	Penyediaan Daftar dan Penetapan Izin Penggunaan Arsip yang Bersifat Tertutup	Jumlah Daftar Arsip Hasil Penyediaan Daftar dan Penetapan Izin Penggunaan Arsip yang Bersifat Tertutup	Arsip	100,00	13.650.000	0	0	20	13.000.000	20	13.000.000	100,00	100,00	20	13.000.000	20,00	95,24		
I	2				<b>WAJIB NON PELAYANAN DASAR</b>																			
	2	9			<b>KOPERASI, USAHA KECIL DAN MENENGAH</b>																			
	2	9	1		<b>PELAYANAN IZIN USAHA SIMPAN PINJAM</b>	Persentase Permohonan Izin Usaha Simpan Pinjam Yang Diselesaikan Dalam Waktu yang Cepat, Murah, dan Mudah	Persen	100,00	46.115.000	0	0	80	40.100.000	0	0	-	-	0	0	0,00	0	Diskopumrinda g		
	2	9	1	1	Penerbitan izin usaha simpan pinjam untuk koperaso dengan wilayah keanggotaan dalam daerah kabupaten/kota	Jumlah koperasi simpan pinjam yang memiliki izin usaha simpan pinjam	Unit	2	27.462.000	0	0	2	23.880.000	0	0	-	-	0	0	0,00	0,00	Diskopumrinda g		

## RENCANA KERJA PEMERINTAH DAERAH KABUPATEN MAROS TAHUN 2023

No	Kode					Urusan/Bidang Urusan Pemerintahan Daerah Dan Program/Kegiatan	Indikator Kinerja Program (outcome)/ Kegiatan (output)	Satuan	Capaian Kinerja RPJMD Pada tahun 2026		Realisasi Capaian Kinerja RKPd s/d tahun 2021		Target kinerja dan anggaran RKPd tahun 2022 yang dievaluasi		Realisasi capaian kinerja dan anggran RKPd yang dievaluasi (2022)		Tingkat Capaian Kinerja dan Realisasi Anggaran RKPd (%)		Realisasi Kinerja dan Anggaran RKPd s/d tahun 2022		Tingkat capaian kinerja & Realisasi anggaran RPJMD s/d Tahun 2022		Perangkat Daerah penanggung jawab	Ket.
									K	Rp	K	Rp	K	Rp	K	Rp	K	Rp	K	Rp	K	Rp		
1	2					3	4	5	6		7		8		9		10 = 9/8 x 100 %		11 = 7 + 9		12 = 11/6 x 100 %		13	14
	2	9	1	1	1	Fasilitasi Pemenuhan Izin Usaha Simpan Pinjam dan Pembukaan Kantor Cabang, Cabang Pembantu dan Kantor Kas Koperasi Simpan Pinjam untuk Koperasi dengan Wilayah Keanggotaan dalam Daerah Kabupaten/Kota	Jumlah Usaha Simpan Pinjam dan Pembukaan Kantor Cabang, Cabang Pembantu dan Kantor Kas Koperasi Simpan Pinjam untuk Koperasi dengan Wilayah Keanggotaan dalam Daerah Kabupaten/Kota	Unit	2	27.462.000	1	0	2	23.880.000	0	0	-	-	1	0	50,00	0,00		
	2	9	1	2	1	<b>Penertiban izin pembukaan kantor cabang, cabang pemabntu dan kantor kas koperasi simpan pinjam untuk koperasi dengan wilayah keanggotaan dalam daerah kabupaten/kota</b>	<b>Jumlah koperasi uang memiliki izin pembukaan kantor cabang, cabang pemabntu dan kantor kas koperasi simpan pinjam</b>	Unit	2	18.653.000	0	0	2	16.220.000	0	0	-	-	0	0	0,00	0,00	Diskopumrinda g	
	2	9	1	2	1	Fasilitasi Pemenuhan Izin Usaha Pembukaan Kantor Cabang, Cabang Pembantu dan Kantor Kas Koperasi Simpan Pinjam untuk Koperasi dengan Wilayah Keanggotaan dalam Daerah Kabupaten/Kota	Jumlah koperasi yang difasilitasi izin pembukaan kantor cabang, cabang pembantu dan kantor kas koperasi simpan pinjam	Unit	2	18.653.000	0	0	2	16.220.000	0	0	-	-	0	0	0,00	0,00		

## RENCANA KERJA PEMERINTAH DAERAH KABUPATEN MAROS TAHUN 2023

No	Kode					Urusan/Bidang Urusan Pemerintahan Daerah Dan Program/Kegiatan	Indikator Kinerja Program (outcome)/ Kegiatan (output)	Satuan	Capaian Kinerja RPJMD Pada tahun 2026		Realisasi Capaian Kinerja RKPd s/d tahun 2021		Target kinerja dan anggaran RKPd tahun 2022 yang dievaluasi		Realisasi capaian kinerja dan anggran RKPd yang dievaluasi (2022)		Tingkat Capaian Kinerja dan Realisasi Anggaran RKPd (%)		Realisasi Kinerja dan Anggaran RKPd s/d tahun 2022		Tingkat capaian kinerja & Realisasi anggaran RPJMD s/d Tahun 2022		Perangkat Daerah penanggung jawab	Ket.
									6		7		8		9		10 = 9/8 x 100 %		11 = 7 + 9		12 = 11/6 x 100 %			
									K	Rp	K	Rp	K	Rp	K	Rp	K	Rp	K	Rp	K	Rp		
	2	9	2			<b>PENGAWASAN DAN PEMERIKSAAN KOPERASI</b>	<b>Persentase Penurunan Jumlah Koperasi Bermasalah dan Berpotensi Masalah</b>	Persen	2,58	24.023.700	0,81	2.654.000	2,29	19.029.000	0	0	-	-	0,41	2.654.000	15,70	11	Diskopumrinda	
	2	9	2	1		Pemeriksaan dan Pengawasan Koperasi, Koperasi Simpan Pinjam/Unit Simpan Pinjam Koperasi yang Wilayah Keanggotaannya dalam Daerah Kabupaten/ Kota	Jumlah Koperasi berkualitas	Unit	66	24.023.700	237	2.654.000	66	19.029.000	0	0	-	-	0	2.654.000	0,00	0,00	Diskopumrinda	
	2	9	2	1	1	Pengawasan Kekuatan, Kesehatan, Kemandirian, Ketangguhan, serta Akuntabilitas Koperasi Kewenangan Kabupaten/Kota	Jumlah Koperasi yang Telah Dilakukan Pengawasan Kekuatan, Kesehatan, Kemandirian, Ketangguhan, serta Akuntabilitas Koperasi Kewenangan Kabupaten/Kota	Unit	353	15.455.700	25	2.654.000	353	11.889.000	0	0	-	-	25	2.654.000	7,08	17,17		
	2	9	2	1	2	Pemeriksaan Kepatuhan Koperasi terhadap Peraturan Perundang-Undangan Kewenangan Kabupaten/Kota	Jumlah Koperasi yang Memenuhi Peraturan Perundang-Undangan Kewenangan Kabupaten/Kota Kinerja	Unit	66	8.568.000	237	0	66	7.140.000	0	0	-	-	0	0	0,00	0,00		
	2	9	3			<b>PENILAIAN KESEHATAN KSP/USP KOPERASI</b>	<b>Persentase Koperasi Berkategori Sehat</b>	Persen	73,58	29.694.300	7,18	0	70	24.276.000	0	0	-	-	3,59	0	4,88	0	Diskopumrinda	

## RENCANA KERJA PEMERINTAH DAERAH KABUPATEN MAROS TAHUN 2023

No	Kode					Urusan/Bidang Urusan Pemerintahan Daerah Dan Program/Kegiatan	Indikator Kinerja Program (outcome)/ Kegiatan (output)	Satuan	Capaian Kinerja RPJMD Pada tahun 2026		Realisasi Capaian Kinerja RKPD s/d tahun 2021		Target kinerja dan anggaran RKPD tahun 2022 yang dievaluasi		Realisasi capaian kinerja dan anggran RKPD yang dievaluasi (2022)		Tingkat Capaian Kinerja dan Realisasi Anggaran RKPD (%)		Realisasi Kinerja dan Anggaran RKPD s/d tahun 2022		Tingkat capaian kinerja & Realisasi anggaran RPJMD s/d Tahun 2022		Perangkat Daerah penanggung jawab	Ket.
									K	Rp	K	Rp	K	Rp	K	Rp	K	Rp	K	Rp	K	Rp		
1	2					3	4	5	6		7		8		9		10 = 9/8 x 100 %		11 = 7 + 9		12 = 11/6 x 100 %		13	14
	2	9	3	1		Penilaian Kesehatan Koperasi Simpan Pinjam/Unit Simpan Pinjam Koperasi yang Wilayah Keanggotaanya dalam 1 (Satu) Daerah Kabupaten/Kota	Jumlah Koperasi Simpan Pinjam/Unit Simpan Pinjam Koperasi yang memperoleh sertifikat hasil penilaian kesehatan koperasi	Unit	66	29.694.300	25	0	66	24.276.000	0	0	-	-	25	0	37,88	0,00	Diskopumrinda g	
	2	9	3	1	1	Pelaksanaan Penilaian Kesehatan KSP/USP Koperasi Kewenangan Kabupaten/Kota	Jumlah Unit Usaha Koperasi yang Telah Dilakukan Penilaian Kesehatan	Unit	353	15.399.800	25	0	353	11.846.000	0	0	-	-	25	0	7,08	0,00		
	2	9	3	1	2	Penghargaan Kesehatan KSP/USP Koperasi Kewenangan Kabupaten/Kota	Jumlah Koperasi yang Mendapatkan Penghargaan Kesehatan	Unit	7	14.294.500	0	0	7	12.430.000	0	0	-	-	0	0	0,00	0,00		
	2	9	4			<b>PENDIDIKAN DAN PELATIHAN KOOPERASI</b>	<b>Persentase Koperasi Berkinerja Baik</b>	<b>Persen</b>	<b>73,58</b>	<b>215.645.650</b>	<b>69,84</b>	<b>17.352.000</b>	<b>69,84</b>	<b>196.041.500</b>	<b>0</b>	<b>0</b>	<b>-</b>	<b>-</b>	<b>34,92</b>	<b>17.352.000</b>	<b>47,46</b>	<b>8</b>	<b>Diskopumrinda g</b>	
	2	9	4	1	1	Pendidikan dan Latihan Perkoperasian Bagi Koperasi yang Wilayah Keanggotaan dalam Daerah Kabupaten/ Kota	Jumlah pengurus koperasi yang memiliki peningkatan kualitas dan kapasitas	Orang	100	215.645.650	120	17.352.000	100	196.041.500	0	0	-	-	120	17.352.000	120,00	0,00	Diskopumrinda g	
	2	9	4	1	1	Peningkatan Pemahaman dan Pengetahuan Perkoperasian serta Kapasitas dan Kompetensi SDM Koperasi	Jumlah SDM yang Memahami Pengetahuan Perkoperasian	Orang	100	215.645.650	120	17.352.000	100	196.041.500	0	0	-	-	120	17.352.000	120,00	8,05		



## RENCANA KERJA PEMERINTAH DAERAH KABUPATEN MAROS TAHUN 2023

No	Kode					Urusan/Bidang Urusan Pemerintahan Daerah Dan Program/Kegiatan	Indikator Kinerja Program (outcome)/ Kegiatan (output)	Satuan	Capaian Kinerja RPJMD Pada tahun 2026		Realisasi Capaian Kinerja RKPd s/d tahun 2021		Target kinerja dan anggaran RKPd tahun 2022 yang dievaluasi		Realisasi capaian kinerja dan anggran RKPd yang dievaluasi (2022)		Tingkat Capaian Kinerja dan Realisasi Anggaran RKPd (%)		Realisasi Kinerja dan Anggaran RKPd s/d tahun 2022		Tingkat capaian kinerja & Realisasi anggaran RPJMD s/d Tahun 2022		Perangkat Daerah penanggung jawab	Ket.
									K	Rp	K	Rp	K	Rp	K	Rp	K	Rp	K	Rp	K	Rp		
1	2					3	4	5	6		7		8		9		10 = 9/8 x 100 %		11 = 7 + 9		12 = 11/6 x 100 %		13	14
	2	9	5			<b>PEMBERDAYAAN DAN PERLINDUNGAN KOPERASI</b>	Persentase Koperasi Aktif	Persen	73,58	97.902.950	69,12	24.794.000	69,12	85.133.000	0	0	-	-	34,56	24.794.000	46,97	25	Diskopumrinda g	
	2	9	5	1		Pemberdayaan dan perlindungan koperasi yang keanggotaannya dalam daerah kabupaten/kota	Jumlah Koperasi yang memperoleh perlindungan usaha dan pemberdayaan koperasi	Unit	50	97.902.950	60	24.794.000	50	85.133.000	0	0	-	-	60	24.794.000	120,00	0,00	Diskopumrinda g	
	2	9	5	1	1	Pemberdayaan Peningkatan Produktivitas, Nilai Tambah, Akses Pasar, Akses Pembiayaan, Penguatan Kelembagaan, Penataan Manajemen, Standarisasi, dan Restrukturisasi Usaha Koperasi Kewenangan Kabupaten/Kota	Jumlah SDM yang Memahami Pengetahuan UKM dan Kewirausahaan	Orang	100	97.902.950	120	24.794.000	100	85.133.000	0	0	-	-	120	24.794.000	120,00	25,33		
	2	9	6			<b>PEMBERDAYAAN USAHA MENENGAH, USAHA KECIL, DAN USAHA MIKRO (UMKM)</b>	Persentase Usaha Mikro dan Kecil	Persen	100	769.128.753	100		100	677.557.350	0	20.000.000	-	2,95	100	20.000.000	100,00	3	Diskopumrinda g	

## RENCANA KERJA PEMERINTAH DAERAH KABUPATEN MAROS TAHUN 2023

No	Kode					Urusan/Bidang Urusan Pemerintahan Daerah Dan Program/Kegiatan	Indikator Kinerja Program (outcome)/ Kegiatan (output)	Satuan	Capaian Kinerja RPJMD Pada tahun 2026		Realisasi Capaian Kinerja RKPd s/d tahun 2021		Target kinerja dan anggaran RKPd tahun 2022 yang dievaluasi		Realisasi capaian kinerja dan anggran RKPd yang dievaluasi (2022)		Tingkat Capaian Kinerja dan Realisasi Anggaran RKPd (%)		Realisasi Kinerja dan Anggaran RKPd s/d tahun 2022		Tingkat capaian kinerja & Realisasi anggaran RPJMD s/d Tahun 2022		Perangkat Daerah penanggung jawab	Ket.
									6		7		8		9		10 = 9/8 x 100 %		11 = 7 + 9		12 = 11/6 x 100 %			
									K	Rp	K	Rp	K	Rp	K	Rp	K	Rp	K	Rp	K	Rp		
	2	9	6	1		<b>Pemberdayaan Usaha Mikro yang Dilakukan Melalui Pendataan, Kemitraan, Kemudahan Perijinan, Penguatan Kelembagaan dan Koordinasi dengan Para Pemangku Kepentingan</b>	<b>Jumlah usaha mikro yang mendapatkan pembinaan dalam bentuk bantuan modal kemitraan, fasilitasi kemudahan perizinan, pelatihan kelembagaan potensi dan pengembangan usaha.</b>	Unit	33475	769.128.753	13.204	46.454.000	33475	677.557.350	0	20.000.000	-	2,95	13.204	66.454.000	39,44	0,00	Diskopumrinda g	
	2	9	6	1	1	Pendataan Potensi dan Pengembangan Usaha Mikro	Jumlah Unit Usaha yang Produktif, Bernilai Tambah, Memiliki Akses Pasar, Akses Pembiayaan, Penguatan Kelembagaan, Penataan Manajemen, Standarisasi, dan Restrukturisasi Usaha Koperasi Kewenangan Kabupaten/Kota	Unit	1400	280.194.200	13204	13.580.000	1400	254.722.000	0	0	-	-	13204	13.580.000	943,14	4,85		
	2	9	6	1	2	Pemberdayaan melalui kemitraan usaha mikro	Jumlah Unit Usaha yang Telah Melaksanakan Kemitraan Usaha Mikro	Unit	60	25.257.450	13204	16.895.000	60	21.963.000	0	0	-	-	13204	16.895.000	22,006,67	66,89		
	2	9	6	1	3	Fasilitasi kemudahan perizinan usaha mikro	Jumlah Usaha Mikro yang Telah Mendapatkan Perizinan	Unit	1400	205.261.200	2359	0	1400	178.488.000	74	20.000.000	5,29	11,21	2433	20.000.000	173,79	9,74		
	2	9	6	1	4	Pemberdayaan Kelembagaan Potensi dan Pengembangan Usaha Mikro	Jumlah Unit Usaha yang Telah Menerima Pembinaan dan Pendampingan Terhadap Usaha Mikro	Unit	1400	235.242.103	0	0	1400	204.558.350	0	0	-	-	0	0	0,00	0,00		

## RENCANA KERJA PEMERINTAH DAERAH KABUPATEN MAROS TAHUN 2023

No	Kode					Urusan/Bidang Urusan Pemerintahan Daerah Dan Program/Kegiatan	Indikator Kinerja Program (outcome)/ Kegiatan (output)	Satuan	Capaian Kinerja RPJMD Pada tahun 2026		Realisasi Capaian Kinerja RKPd s/d tahun 2021		Target kinerja dan anggaran RKPd tahun 2022 yang dievaluasi		Realisasi capaian kinerja dan anggran RKPd yang dievaluasi (2022)		Tingkat Capaian Kinerja dan Realisasi Anggaran RKPd (%)		Realisasi Kinerja dan Anggaran RKPd s/d tahun 2022		Tingkat capaian kinerja & Realisasi anggaran RPJMD s/d Tahun 2022		Perangkat Daerah penanggung jawab	Ket.
									K	Rp	K	Rp	K	Rp	K	Rp	K	Rp	K	Rp	K	Rp		
1	2					3	4	5	6		7		8		9		10 = 9/8 x 100 %		11 = 7 + 9		12 = 11/6 x 100 %		13	14
	2	9	6	1	5	Koordinasi dan Sinkronisasi dengan Para Pemangku Kepentingan dalam Pemberdayaan Usaha Mikro	Jumlah SDM yang Telah Melakukan Koordinasi dan Sinkronisasi dengan Para Pemangku Kepentingan dalam Pemberdayaan Usaha Mikro	Orang	100	23.173.800	2397	15.979.000	100	17.826.000	0	0	-	-	2397	15.979.000	2.397,00	68,95		
	2	9	7			<b>PENGEMBANGAN UMKM</b>	<b>Persentase UMKM yang Mengalami Peningkatan Permodalan, Jenis Usaha, Nilai Pemasaran, Kualitas dan Kuantitas Produksi.</b>	Persen	80	120.450.000	0	0	60	109.500.000	0	0	-	-	0	0	0,00	0	Diskopumrinda g	
	2	9	7	1		Pengembangan usaha mikro dengan orientasi peningkatan skala usaha menjadi usaha kecil	Jumlah Usaha Mikro yang meningkat skala usahanya menjadi usaha kecil melalui pelatihan pengembangan produksi dan pengeolahan, pemasaran, SDM serta desain dan teknologi	Unit	150	120.450.000	0	0	150	109.500.000	0	0	-	-	0	0	0,00	0,00	Diskopumrinda g	
	2	9	7	1	1	Fasilitasi Usaha Mikro Menjadi Usaha Kecil dalam Pengembangan Produksi dan Pengolahan, Pemasaran, SDM, serta Desain dan Teknologi	Jumlah Unit Usaha Mikro yang Terfasilitasi dalam Pengembangan Produksi dan Pengolahan, Pemasaran, SDM, serta Desain dan Teknologi	Unit	150	120.450.000	0	0	150	109.500.000	0	0	-	-	0	0	0,00	0,00		
I	3					<b>PILIHAN</b>																		
	3	2				<b>PERDAGANGAN</b>																		

## RENCANA KERJA PEMERINTAH DAERAH KABUPATEN MAROS TAHUN 2023

No	Kode					Urusan/Bidang Urusan Pemerintahan Daerah Dan Program/Kegiatan	Indikator Kinerja Program (outcome)/ Kegiatan (output)	Satuan	Capaian Kinerja RPJMD Pada tahun 2026		Realisasi Capaian Kinerja RKPd s/d tahun 2021		Target kinerja dan anggaran RKPd tahun 2022 yang dievaluasi		Realisasi capaian kinerja dan anggran RKPd yang dievaluasi (2022)		Tingkat Capaian Kinerja dan Realisasi Anggaran RKPd (%)		Realisasi Kinerja dan Anggaran RKPd s/d tahun 2022		Tingkat capaian kinerja & Realisasi anggaran RPJMD s/d Tahun 2022		Perangkat Daerah penanggung jawab	Ket.
									6		7		8		9		10 = 9/8 x 100 %		11 = 7 + 9		12 = 11/6 x 100 %			
									K	Rp	K	Rp	K	Rp	K	Rp	K	Rp	K	Rp	K	Rp		
	3	2	1			<b>PENINGKATAN SARANA DISTRIBUSI PERDAGANGAN</b>	<b>Persentase pasar daerah yang memenuhi kriteria pasar sehat</b>	Persen	100,00	5.864.926.500	100,00	248.700.000	90,00	5.480.910.000	0	0	-	-	50	248.700.000	50,00	4	Diskopumrinda g	
	3	2	1	1		Pembangunan dan pengelolaan sarana distribusi perdagangan	Jumlah sarana distribusi perdagangan yang dibangun dan dikelola dengan baik	Unit	25	5.859.855.000	25	248.700.000	25	5.476.500.000	0	0	-	-	25	248.700.000	100,00	0,00	Diskopumrinda g	
	3	2	1	1	1	Penyediaan sarana distribusi perdagangan	Jumlah Sarana Distribusi Perdagangan	Unit	25	5.859.855.000	25	248.700.000	25	5.476.500.000	0	0	-	-	25	248.700.000	100,00	4,24		
	3	2	1	2		Pembinaan terhadap pengelola sarana distribusi perdagangan masyarakat di wilayah kerjanya	Jumlah pengelola sarana distribusi perdagangan yang memiliki kapasitas dan kualitas sesuai dengan ketentuan berlaku	Orang	125	5.071.500	125	0	125	4.410.000	0	0	-	-	125	0	100,00	0,00	Diskopumrinda g	
	3	2	1	2	1	Pembinaan dan pengendalian pengelolaan sarana distribusi perdagangan	Jumlah Dokumen Hasil Pembinaan dan Pengendalian kepada Pengelola Sarana Distribusi perdagangan	Dokumen	1	5.071.500	0	0	1	4.410.000	0	0	-	-	0	0	0,00	0,00		
	3	2	2			<b>STABILISASI HARGA BARANG KEBUTUHAN POKOK DAN BARANG PENTING</b>	<b>Persentase Ketersediaan Barang Kebutuhan Pokok Dan Penting Yang Diperdagangkan di Tempat Pemasaran</b>	Persen	100	16.947.550	100	0	100	14.737.000	0	472.000	-	3,20	50	472.000	50,00	3	Diskopumrinda g	
	3	2	2	1		Pengendalian Harga,dan Stok Barang Kebutuhan Pokok dan Barang Penting Tingkat Pasar Kabupaten/Kota	Jenis bahan pokok dan barang penting yang harganya dapat dikendalikan	Jenis	22	16.947.550	22	0	22	14.737.000	0	472.000	-	3,20	22	472.000	100,00	0,00	Diskopumrinda g	

## RENCANA KERJA PEMERINTAH DAERAH KABUPATEN MAROS TAHUN 2023

No	Kode					Urusan/Bidang Urusan Pemerintahan Daerah Dan Program/Kegiatan	Indikator Kinerja Program (outcome)/ Kegiatan (output)	Satuan	Capaian Kinerja RPJMD Pada tahun 2026		Realisasi Capaian Kinerja RKPD s/d tahun 2021		Target kinerja dan anggaran RKPD tahun 2022 yang dievaluasi		Realisasi capaian kinerja dan anggran RKPD yang dievaluasi (2022)		Tingkat Capaian Kinerja dan Realisasi Anggaran RKPD (%)		Realisasi Kinerja dan Anggaran RKPD s/d tahun 2022		Tingkat capaian kinerja & Realisasi anggaran RPJMD s/d Tahun 2022		Perangkat Daerah penanggung jawab	Ket.
									6		7		8		9		10 = 9/8 x 100 %		11 = 7 + 9		12 = 11/6 x 100 %			
									K	Rp	K	Rp	K	Rp	K	Rp	K	Rp	K	Rp	K	Rp		
1	3	2	2	1	1	Pemantauan Harga dan Stok Barang dan Kebutuhan Pokok dan Barang Penting pada Pelaku Usaha Distribusi Barang dalam 1 (satu) Kabupaten/Kota	Jumlah Laporan Pemantauan Harga dan Stok Barang Kebutuhan Pokok dan Barang Penting pada Pelaku Usaha Distribusi Barang dalam 1 (Satu) Kabupaten/Kota	Laporan	243	10.055.600	1	0	243	8.744.000	21	472.000	8,64	5,40	22	472.000	9,05	4,69		
	3	2	2	1	2	Pelaksanaan operasi pasar reguler dan pasar khusus yang berdampak dalam 1 (satu) kabupaten/kota	Jumlah Laporan Pelaksanaan Operasi Pasar Reguler dan Pasar Khusus yang Berdampak dalam 1 (Satu) Kabupaten/Kota	Laporan	1	6.891.950	0	0	1	5.993.000	0	0	-	-	0	0	0,00	0,00		
	3	2	2	2		<b>Pengawasan pupuk dan pestisida bersubsidi di tingkat daerah kabupaten/kota</b>	<b>Jumlah petani/nelayan yang mendapatkan pupuk bersubsidi</b>	<b>Orang</b>	<b>7</b>	<b>10.253.400</b>	<b>213</b>	<b>3.726.000</b>	<b>7</b>	<b>8.916.000</b>	<b>0</b>	<b>1.008.000</b>	<b>-</b>	<b>11,31</b>	<b>213</b>	<b>4.734.000</b>	<b>3.042,86</b>	<b>0,00</b>	<b>Diskopumrinda g</b>	
	3	2	2	2	1	Pengawasan penyaluran dan penggunaan pupuk dan pestisida bersubsidi	Jumlah Laporan Pengawasan Pengadaan Pupuk dan Pestisida Bersubsidi	Laporan	84	10.253.400	1	3.726.000	84	8.916.000	0	1.008.000	-	11,31	1	4.734.000	1,19	46,17		
	3	2	3			<b>PENGEMBANGAN EKSPOR</b>	<b>Persentase Kenaikan Nilai Ekspor Bersih Perdagangan</b>	<b>Persen</b>	<b>99</b>	<b>11.069.900</b>	<b>65,7</b>		<b>65,7</b>	<b>0</b>	<b>0</b>	<b>-</b>	<b>#DIV/0!</b>	<b>32,85</b>	<b>0</b>	<b>33,18</b>	<b>0</b>	<b>Diskopumrinda g</b>		
	3	2	3	1		Penyelenggaraan promosi dagang melalui pameran daganga dan misi dagang bagi produk ekspor unggulan yang terdapat apda 1	Jumlah jenis produk ekspor unggulan yang dipromosikan melalui pameran daganga dan misi dagang	Jenis	10	11.069.900	0	0	10	9.626.000	0	0	-	-	0	0	0,00	0,00	Diskopumrinda g	

## RENCANA KERJA PEMERINTAH DAERAH KABUPATEN MAROS TAHUN 2023

No	Kode					Urusan/Bidang Urusan Pemerintahan Daerah Dan Program/Kegiatan	Indikator Kinerja Program (outcome)/ Kegiatan (output)	Satuan	Capaian Kinerja RPJMD Pada tahun 2026		Realisasi Capaian Kinerja RKPd s/d tahun 2021		Target kinerja dan anggaran RKPd tahun 2022 yang dievaluasi		Realisasi capaian kinerja dan anggran RKPd yang dievaluasi (2022)		Tingkat Capaian Kinerja dan Realisasi Anggaran RKPd (%)		Realisasi Kinerja dan Anggaran RKPd s/d tahun 2022		Tingkat capaian kinerja & Realisasi anggaran RPJMD s/d Tahun 2022		Perangkat Daerah penanggung jawab	Ket.
									K	Rp	K	Rp	K	Rp	K	Rp	K	Rp	K	Rp	K	Rp		
1	2					3	4	5	6		7		8		9		10 = 9/8 x 100 %		11 = 7 + 9		12 = 11/6 x 100 %		13	14
						(satu daerah kabupaten/kota)																		
	3	2	3	1	1	Pembinaan dan pengembangan usaha ekspor unggulan kabupaten/kota	Jumlah Pelaku Usaha Produk Ekspor Unggulan yang Dibina	Orang	10	11.069.900	0	0	10	9.626.000	0	0	-	-	0	0	0,00	0,00		
	3	2	4			<b>STANDARISASI DAN PERLINDUNGAN KONSUMEN</b>	<b>Persentase Penyelesaian Aduan Konsumen</b>	<b>Persen</b>	<b>100</b>	<b>130.630.800</b>	<b>100</b>	<b>30.421.000</b>	<b>100</b>	<b>113.592.000</b>	<b>0</b>	<b>0</b>	<b>-</b>	<b>-</b>	<b>50</b>	<b>30.421.000</b>	<b>50,00</b>	<b>23,29</b>	<b>Diskopumrinda g</b>	
	3	2	4	1		Pelaksanaan metrologi legal, berupa tera, ulang dan pengawasan	Jumlah unit usaha perdagangan yang memiliki cap tanda tera	Unit	570	130.630.800	570	30.421.000	570	113.592.000	0	0	-	-	570	30.421.000	100,00	0,00	Diskopumrinda g	
	3	2	4	1	1	Pelaksanaan metrologi legal, berupa tera, tera ulang	Jumlah Alat Ukur, Alat Takar, Alat Timbang, dan Alat Perlengkapan Ditera Ulang	Unit	943	114.059.300	570	22.796.000	943	99.182.000	0	0	-	-	570	22.796.000	60,45	19,99		
	3	2	4	1	2	Pengawasan/penyuluhan metrologi legal	Jumlah Pelaku Usaha di Bidang Metrologi Legal yang Dibina	Orang	88	16.571.500	88	7.625.000	88	14.410.000	0	0	-	-	88	7.625.000	100,00	46,01		
	3	2	5			<b>PERENCANAAN PEMBANGUNAN INDUSTRI</b>	<b>Persentase Kesesuaian Antara RTRW dan Rencana Kawasan Industri</b>	<b>Persen</b>	<b>100</b>	<b>2.683.101.505</b>	<b>95</b>	<b>19.160.000</b>	<b>95</b>	<b>2.507.571.500</b>	<b>0</b>	<b>0</b>	<b>-</b>	<b>-</b>	<b>47,5</b>	<b>19.160.000</b>	<b>47,50</b>	<b>0,71</b>	<b>Diskopumrinda g</b>	
	3	2	5	1		Penyusunan dan evaluasi rencana pembagunan industri kabupaten/kota	Luas areal pengembangan kawasan industri yang sesuai dengan RTRW	Ha	200	2.683.101.505	200	19.160.000	200	2.507.571.500	0	0	-	-	200	19.160.000	100,00	0,00	Diskopumrinda g	

## RENCANA KERJA PEMERINTAH DAERAH KABUPATEN MAROS TAHUN 2023

No	Kode					Urusan/Bidang Urusan Pemerintahan Daerah Dan Program/Kegiatan	Indikator Kinerja Program (outcome)/ Kegiatan (output)	Satuan	Capaian Kinerja RPJMD Pada tahun 2026		Realisasi Capaian Kinerja RKPd s/d tahun 2021		Target kinerja dan anggaran RKPd tahun 2022 yang dievaluasi		Realisasi capaian kinerja dan anggran RKPd yang dievaluasi (2022)		Tingkat Capaian Kinerja dan Realisasi Anggaran RKPd (%)		Realisasi Kinerja dan Anggaran RKPd s/d tahun 2022		Tingkat capaian kinerja & Realisasi anggaran RPJMD s/d Tahun 2022		Perangkat Daerah penanggung jawab	Ket.
									6		7		8		9		10 = 9/8 x 100 %		11 = 7 + 9		12 = 11/6 x 100 %			
									K	Rp	K	Rp	K	Rp	K	Rp	K	Rp	K	Rp	K	Rp		
1	3	2	5	1	1	Koordinasi, Sinkronisasi, dan Pelaksanaan Kebijakan Percepatan Pengembangan, Penyebaran dan Perwilayahan Industri	Jumlah Dokumen Hasil Koordinasi, Sinkronisasi dan Pelaksanaan Kebijakan Percepatan, Pengembangan, Penyebaran dan Perwilayahan Industri	Dokumen	1	2.683.101.505	1	19.160.000	1	2.507.571.500	0	0	-	-	1	19.160.000	100,00	0,71		
	3	2	6			<b>PENGELOLAAN SISTEM INFORMASI INDUSTRI NASIONAL</b>	<b>Persentase Ketersediaan Data dan Informasi Industri Yang Dimanfaatkan Untuk IUI, IPUI, IUKI dan IPKI Melalui Sistem Informasi Industri Nasional</b>	Persen	100	42.550.000	0	0	80	37.000.000	0	0	-	-	0	0	0,00	0	Diskopumrinda g	
	3	2	6	1		Penyediaan Informasi Industri untuk Informasi Industri untuk IUI, IPUI, IUKI dan IPKI Kewenangan Kabupaten/Kota	Jumlah jenis informasi yang tersedia dan dimanfaatkan untuk IUI, IPUI, IUKI dan IPKI	Jenis	1	42.550.000	0	0	1	37.000.000	0	0	-	-	0	0	0,00	0,00	Diskopumrinda g	
	3	2	6	1	1	Fasilitasi Pengumpulan, Pengolahan dan Analisis Data Industri, Data Kawasan Industri serta Data Lain Lingkup Kabupaten/Kota melalui Sistem Informasi Industri Nasional (SIINas)	Jumlah Dokumen Hasil Fasilitasi Pengumpulan, Pengolahan dan Analisis Data Industri, Data Kawasan Industri serta Data Lain Lingkup Kabupaten/Kota Melalui Sistem Informasi Industri Nasional (SIINas)	Dokumen	1	42.550.000	0	0	1	37.000.000	0	0	-	-	0	0	0,00	0,00		
I	2					<b>WAJIB NON PELAYANAN DASAR</b>																		

## RENCANA KERJA PEMERINTAH DAERAH KABUPATEN MAROS TAHUN 2023

No	Kode				Urusan/Bidang Urusan Pemerintahan Daerah Dan Program/Kegiatan	Indikator Kinerja Program (outcome)/ Kegiatan (output)	Satuan	Capaian Kinerja RPJMD Pada tahun 2026		Realisasi Capaian Kinerja RKPd s/d tahun 2021		Target kinerja dan anggaran RKPd tahun 2022 yang dievaluasi		Realisasi capaian kinerja dan anggran RKPd yang dievaluasi (2022)		Tingkat Capaian Kinerja dan Realisasi Anggaran RKPd (%)		Realisasi Kinerja dan Anggaran RKPd s/d tahun 2022		Tingkat capaian kinerja & Realisasi anggaran RPJMD s/d Tahun 2022		Perangkat Daerah penanggung jawab	Ket.
								K	Rp	K	Rp	K	Rp	K	Rp	K	Rp	K	Rp	K	Rp		
1	2				3	4	5	6		7		8		9		10 = 9/8 x 100 %		11 = 7 + 9		12 = 11/6 x 100 %		13	14
	2	1	0																				
					<b>PANGAN</b>																		
	2	1	0	1	<b>PENGELOLAAN SUMBER DAYA EKONOMI UNTUK KEDAULATAN DAN KEMANDIRIAN PANGAN</b>	Persentase Ketersediaan Pangan Utama	Persen	485,13	2.646.285.000	38,86	529.257.000	474,21	4.999.600.000		7.500.000	0	0,15012001	19,43	536.757.000	4,01	20	Dinas Pertanian dan Ketahanan pangan	
	2	1	0	1	Penyediaan infrastruktur pendukung dan seluruh pendukung kemandirian pangan sesuai kewenangan daerah kabupaten/kota	Jumlah jenis infrastruktur pendukung kemandirian pangan yang tersedia	Jenis	9	2.646.285.000	1	529.257.000	2	4.999.600.000	0	7.500.000	0	0,15	1	536.757.000	11,11	20,28	Dinas pertanian dan ketahanan pangan	
	2	1	0	1	Penyediaan infrastruktur lumbung pangan	Jumlah Lumbung Pangan yang Tersedia	Unit	14	2.646.285.000	1	529.257.000	5	4.999.600.000	0	7.500.000	0	0,15	1	536.757.000	7,14	20,28		
	2	1	0	2	<b>PENINGKATAN DIVERSIFIKASI DAN KETAHANAN PANGAN MASYARAKAT</b>	Ketersediaan energi dan protein perkapita	kkal/kapita/hari	179.826,89	135.271.970	0	354.060.000	####	117.627.800		0	0	0	0	354.060.000	0,00	262	Dinas Pertanian dan Ketahanan pangan	
	2	1	0	2	Penyediaan dan Penyaluran Pangan Pokok atau Pangan Lainnya sesuai dengan Kebutuhan Daerah Kabupaten/Kota dalam rangka stabilitas Pasokan dan Harga Pangan	Jumlah jenis informasi pasokan, harga dan akses pangan di daerah yang tersedia	Jenis	11	61.460.370	10	4.060.000	10	53.443.800	0	0	0	0,00	10	4.060.000	90,91	6,61	Dinas pertanian dan ketahanan pangan	



## RENCANA KERJA PEMERINTAH DAERAH KABUPATEN MAROS TAHUN 2023

No	Kode					Urusan/Bidang Urusan Pemerintahan Daerah Dan Program/Kegiatan	Indikator Kinerja Program (outcome)/ Kegiatan (output)	Satuan	Capaian Kinerja RPJMD Pada tahun 2026		Realisasi Capaian Kinerja RKPd s/d tahun 2021		Target kinerja dan anggaran RKPd tahun 2022 yang dievaluasi		Realisasi capaian kinerja dan anggran RKPd yang dievaluasi (2022)		Tingkat Capaian Kinerja dan Realisasi Anggaran RKPd (%)		Realisasi Kinerja dan Anggaran RKPd s/d tahun 2022		Tingkat capaian kinerja & Realisasi anggaran RPJMD s/d Tahun 2022		Perangkat Daerah penanggung jawab	Ket.
									6		7		8		9		10 = 9/8 x 100 %		11 = 7 + 9		12 = 11/6 x 100 %			
									K	Rp	K	Rp	K	Rp	K	Rp	K	Rp	K	Rp	K	Rp		
1	2	1	2	1	1	Penyediaan Informasi Harga Pangan dan Neraca Bahan Makanan	Informasi Harga Pangan dan Neraca Bahan Makanan	Laporan	4	17.687.000	0	0	1	15.380.000	0	0	0	0,00	0	0	0,00	0,00		
	2	1	2	1	3	Pemantauan stok, pasokan dan harga pangan	Pemantauan Stok, Pasokan dan Harga Pangan	Dokumen	16	4.669.000	4	4.060.000	4	4.060.000	0	0	0	0,00	4	4.060.000	25,00	86,96		
	2	1	2	1	4	Pengembangan kelembagaan usaha pangan masyarakat dan toko tani indonesia	Jumlah Kelembagaan Usaha Pangan Masyarakat dan Toko Tani Indonesia yang Dikembangkan	Unit	16	39.104.370	0	0	4	34.003.800	0	0	0	0,00	0	0	0,00	0,00		
	2	1	2	2		<b>Penentuan Harga Minimum Daerah untuk Pangan Lokal yang Tidak Ditetapkan oleh Pemerintah Pusat dan Pemerintah Provinsi</b>	<b>Jumlah Dokumen Penentuan Harga Minimum Daerah untuk Pangan Lokal</b>	<b>Dokumen</b>	<b>4</b>	<b>31.119.000</b>	<b>0</b>	<b>0</b>	<b>1</b>	<b>27.060.000</b>	<b>0</b>	<b>0</b>	<b>0</b>	<b>0,00</b>	<b>0</b>	<b>0</b>	<b>0,00</b>	<b>0,00</b>	<b>Dinas pertanian dan ketahanan pangan</b>	
	2	1	2	1	1	Koordinasi dan Sinkronisasi Penentuan Harga Minimum Pangan Pokok Lokal	Jumlah Koordinasi dan Sinkronisasi Penentuan Harga Minimum Pangan Pokok Lokal	Laporan	4	31.119.000	0	0	1	27.060.000	0	0	0	0,00	0	0	0,00	0,00		
	2	1	2	3		<b>Pelaksanaan pencapaian target konsumsi pangan perkapita/tahun sesuai dengan angka kecukupan gizi</b>	<b>Jumlah konsumsi pangan perkapita/tahun yang sesuai dengan angka kecukupan gizi</b>	<b>Kg/Tahun</b>	<b>162,06</b>	<b>42.692.600</b>	<b>158,72</b>	<b>350.000.000</b>	<b>160,81</b>	<b>37.124.000</b>	<b>0</b>	<b>0</b>	<b>0</b>	<b>0,00</b>	<b>159</b>	<b>350.000.000</b>	<b>97,94</b>	<b>819,81</b>	<b>Dinas pertanian dan ketahanan pangan</b>	

## RENCANA KERJA PEMERINTAH DAERAH KABUPATEN MAROS TAHUN 2023

No	Kode					Urusan/Bidang Urusan Pemerintahan Daerah Dan Program/Kegiatan	Indikator Kinerja Program (outcome)/ Kegiatan (output)	Satuan	Capaian Kinerja RPJMD Pada tahun 2026		Realisasi Capaian Kinerja RKPD s/d tahun 2021		Target kinerja dan anggaran RKPD tahun 2022 yang dievaluasi		Realisasi capaian kinerja dan anggran RKPD yang dievaluasi (2022)		Tingkat Capaian Kinerja dan Realisasi Anggaran RKPD (%)		Realisasi Kinerja dan Anggaran RKPD s/d tahun 2022		Tingkat capaian kinerja & Realisasi anggaran RPJMD s/d Tahun 2022		Perangkat Daerah penanggung jawab	Ket.
									K	Rp	K	Rp	K	Rp	K	Rp	K	Rp	K	Rp	K	Rp		
1	2					3	4	5	6		7		8		9		10 = 9/8 x 100 %		11 = 7 + 9		12 = 11/6 x 100 %		13	14
	2	1	2	3	1	Pemberdayaan Masyarakat dalam Pengankaragaman Konsumsi Pangan Berbasis Sumber Daya Lokal	Jumlah Pemberdayaan Kelompok Masyarakat dalam Pengankaragaman Konsumsi Pangan Berbasis Sumber Daya Lokal	Laporan	60	18.395.400	5	350.000.000	15	15.996.000	0	0	0	0,00	5	350.000.000	8,33	1.902,65		
	2	1	2	3	2	Koordinasi dan Sinkronisasi Pemantauan dan Evaluasi Konsumsi per Kapita per Tahun	Jumlah Koordinasi dan Sinkronisasi Pemantauan dan Evaluasi Konsumsi Per Kapita Per Tahun	Laporan	48	24.297.200	0	0	12	21.128.000	0	0	0	0,00	0	0	0,00	0,00		
	2	1	3			<b>PENANGANAN KERAWANAN PANGAN</b>	<b>Persentase lokasi rawan pangan yang ditangani</b>	<b>Persen</b>	<b>100</b>	<b>28.469.500</b>	<b>100</b>	<b>5.890.000</b>	<b>100</b>	<b>24.500.000</b>	<b>0</b>	<b>0</b>	<b>0</b>	<b>0</b>	<b>50</b>	<b>5.890.000</b>	<b>50,00</b>	<b>21</b>	<b>Dinas Pertanian dan Ketahanan pangan</b>	
	2	1	3	1		Penyusunan peta kerentanan dan ketahanan pangan kecamatan	Jumlah kecamatan yang memiliki tingkat ketahanan pangan yang baik	Kecamatan	14	21.401.500	14	0	14	18.610.000	0	0	0	0,00	14	0	100,00	0,00	Dinas pertanian dan ketahanan pangan	
	2	1	3	1	1	Penyusunan, pemutakhiran dan analisis peta ketahanan dan kerentanan pangan	Peta dan Analisis Ketahanan dan Kerentanan Pangan yang Dimutakhirkan	Dokumen	14	21.401.500	0	0	1	18.610.000	0	0	0	0,00	0	0	0,00	0,00		
	2	1	3	2		<b>Penanganan kerawanan pangan kewenangan kabupaten/kota</b>	<b>Jumlah desa/kelurahan rawan pangan yang tertangani</b>	<b>Desa/kel</b>	<b>103</b>	<b>7.068.000</b>	<b>103</b>	<b>5.890.000</b>	<b>103</b>	<b>5.890.000</b>	<b>0</b>	<b>0</b>	<b>0</b>	<b>0,00</b>	<b>103</b>	<b>5.890.000</b>	<b>100,00</b>	<b>83,33</b>	<b>Dinas pertanian dan ketahanan pangan</b>	

## RENCANA KERJA PEMERINTAH DAERAH KABUPATEN MAROS TAHUN 2023

No	Kode					Urusan/Bidang Urusan Pemerintahan Daerah Dan Program/Kegiatan	Indikator Kinerja Program (outcome)/ Kegiatan (output)	Satuan	Capaian Kinerja RPJMD Pada tahun 2026		Realisasi Capaian Kinerja RKPD s/d tahun 2021		Target kinerja dan anggaran RKPD tahun 2022 yang dievaluasi		Realisasi capaian kinerja dan anggran RKPD yang dievaluasi (2022)		Tingkat Capaian Kinerja dan Realisasi Anggaran RKPD (%)		Realisasi Kinerja dan Anggaran RKPD s/d tahun 2022		Tingkat capaian kinerja & Realisasi anggaran RPJMD s/d Tahun 2022		Perangkat Daerah penanggung jawab	Ket.	
									K	Rp	K	Rp	K	Rp	K	Rp	K	Rp	K	Rp	K	Rp			K
1	2					3	4	5	6		7		8		9		10 = 9/8 x 100 %		11 = 7 + 9		12 = 11/6 x 100 %		13	14	
	2	1	0	3	2	1	Pelaksanaan Pengadaan, Pengelolaan, dan Penyaluran Cadangan Pangan pada Kerawanan Pangan yang Mencakup dalam 1 (satu) Daerah Kabupaten/Kota	Jumlah Pengadaan, Pengelolaan, dan Penyaluran Cadangan Pangan pada Kerawanan Pangan yang Mencakup dalam 1 (Satu) Daerah Kabupaten/Kota	Dokumen	5	7.068.000	1	5.890.000	1	5.890.000	0	0	0	0,00	1	5.890.000	20,00	83,33		
	2	1	0	4			<b>PROGRAM PENGAWASAN KEAMANAN PANGAN</b>	<b>Persentase pangan segar yang memenuhi syarat keamanan pangan</b>	<b>Persen</b>	<b>100</b>	<b>35.350.200</b>	<b>0</b>	<b>0</b>	<b>100</b>	<b>29.458.500</b>	<b>0</b>	<b>0</b>	<b>0</b>	<b>0</b>	<b>0</b>	<b>0</b>	<b>0,00</b>	<b>0</b>	<b>Dinas Pertanian dan Ketahanan pangan</b>	
	2	1	0	4	1		Pelaksanaan Pengawasan Keamanan Pangan Segar Daerah Kabupaten/Kota	Jumlah Lokasi yang memenuhi standar keamanan sesuai standar yang berlaku	Lokasi	14	35.350.200	0	0	14	29.458.500	0	0	0	0,00	0	0	0,00	0,00	Dinas pertanian dan ketahanan pangan	
	2	1	0	4	1	1	Penguatan Kelembagaan Keamanan Pangan Segar Daerah Kabupaten/Kota	Kelembagaan Keamanan Pangan Segar Daerah Kabupaten/Kota yang Dibina	Dokumen	14	35.350.200	0	0	14	29.458.500	0	0	0	0,00	0	0	0,00	0,00		
I	3						<b>PILIHAN</b>																		
	3	3					<b>PERTANIAN</b>																		
	3	3	1				<b>PENYEDIAAN DAN PENGEMBANGAN SARANA PERTANIAN</b>	<b>Produktivitas padi atau bahan pangan utama lokal lainnya per hektar</b>	<b>Ton/Ha</b>	<b>53,97</b>	<b>16.594.914.745</b>	<b>6,33</b>	<b>2.152.541.000</b>	<b>53,97</b>	<b>15.302.602.000</b>	<b>0</b>	<b>8.050.000</b>	<b>0</b>	<b>0,052605433</b>	<b>3,165</b>	<b>2.160.591.000</b>	<b>5,86</b>	<b>13</b>	<b>Dinas Pertanian dan Ketahanan pangan</b>	
	3	3	1	1			Pengawasan penggunaan sarana pertanian	Jumlah jenis sarana pertanian yang digunakan sesuai dengan peruntukannya dalam	Jenis	8	5.953.411.368	1	468.540.000	6	5.410.569.150	0	0	0	0,00	1	468.540.000	12,50	7,87	Dinas pertanian dan ketahanan pangan	

## RENCANA KERJA PEMERINTAH DAERAH KABUPATEN MAROS TAHUN 2023

No	Kode					Urusan/Bidang Urusan Pemerintahan Daerah Dan Program/Kegiatan	Indikator Kinerja Program (outcome)/ Kegiatan (output)	Satuan	Capaian Kinerja RPJMD Pada tahun 2026		Realisasi Capaian Kinerja RKPD s/d tahun 2021		Target kinerja dan anggaran RKPD tahun 2022 yang dievaluasi		Realisasi capaian kinerja dan anggran RKPD yang dievaluasi (2022)		Tingkat Capaian Kinerja dan Realisasi Anggaran RKPD (%)		Realisasi Kinerja dan Anggaran RKPD s/d tahun 2022		Tingkat capaian kinerja & Realisasi anggaran RPJMD s/d Tahun 2022		Perangkat Daerah penanggung jawab	Ket.
									K	Rp	K	Rp	K	Rp	K	Rp	K	Rp	K	Rp	K	Rp		
1	2					3	4	5	6		7		8		9		10 = 9/8 x 100 %		11 = 7 + 9		12 = 11/6 x 100 %		13	14
							<b>rangka peningkatan produksi pertanian</b>																	
	3	3	1	1	1	Pengawasan penggunaan sarana pendukung pertanian sesuai dengan komoditas, teknologi dan spesifik lokasi	Jumlah Pengawasan Penggunaan Sarana Pendukung Pertanian Sesuai dengan Komoditas, Teknologi dan Spesifik Lokasi	Laporan	4	41.061.958	0	0	1	35.706.050	0	0	0	0,00	0	0	0,00	0,00		
	3	3	1	1	2	Pendampingan penggunaan sarana pendukung pertanian	Jumlah Pendampingan Penggunaan Sarana Pendukung Pertanian	Laporan	20	5.912.349.410	1	468.540.000	5	5.374.863.100	0	0	0	0,00	1	468.540.000	5,00	7,92		
	3	3	1	2		<b>Peningkatan Mutu dan Peredaran Benih/Bibit Ternak dan tanaman pakan ternak serta pakan dalam daerah kabupaten/kota</b>	<b>Jumlah benih/bibit ternak dan tanaman pakan ternak serta pakan yang memiliki mutu yang baik yang digunakan oleh petani</b>	Jenis	10	343.537.488	0	0	5	298.728.250	1	2.550.000	20	0,85	1	2.550.000	10,00	0,74	Dinas pertanian dan ketahanan pangan	
	3	3	1	2	1	Pengawasan mutu benih/bibit ternak, bahan pakan/pakan/tanaman skala kecil	Jumlah Pengawasan Mutu Benih/Bibit Ternak, Bahan Pakan/Pakan/Tanaman Skala Kecil	Laporan	48	343.537.488	0	0	12	298.728.250	3	2.550.000	25	0,85	3	2.550.000	6,25	0,74		
	3	3	1	3		<b>Pengendalian dan pengawasan penyediaan dan peredaran benih/bibit ternak, dan hijauan pakan ternak dalam daerah kabupaten/kota</b>	<b>Jumlah Jenis Benih/Bibit Ternak yang diawasi persediaannya</b>	Jenis	5	246.243.290	0	0	5	214.124.600	0	5.500.000	0	2,57	0	5.500.000	0,00	2,23	Dinas pertanian dan ketahanan pangan	

## RENCANA KERJA PEMERINTAH DAERAH KABUPATEN MAROS TAHUN 2023

No	Kode					Urusan/Bidang Urusan Pemerintahan Daerah Dan Program/Kegiatan	Indikator Kinerja Program (outcome)/ Kegiatan (output)	Satuan	Capaian Kinerja RPJMD Pada tahun 2026		Realisasi Capaian Kinerja RKPd s/d tahun 2021		Target kinerja dan anggaran RKPd tahun 2022 yang dievaluasi		Realisasi capaian kinerja dan anggran RKPd yang dievaluasi (2022)		Tingkat Capaian Kinerja dan Realisasi Anggaran RKPd (%)		Realisasi Kinerja dan Anggaran RKPd s/d tahun 2022		Tingkat capaian kinerja & Realisasi anggaran RPJMD s/d Tahun 2022		Perangkat Daerah penanggung jawab	Ket.
									K	Rp	K	Rp	K	Rp	K	Rp	K	Rp	K	Rp	K	Rp		
1	2					3	4	5	6		7		8		9		10 = 9/8 x 100 %		11 = 7 + 9		12 = 11/6 x 100 %		13	14
	3	3	1	3	1	Penjaminan Peredaran Benih/Bibit Ternak	Jumlah Benih/Bibit Ternak yang Beredar	Ekor	4060	246.243.290	0	0	1015	214.124.600	0	5.500.000	0	2,57	0	5.500.000	0,00	2,23		
	3	3	1	4		Penyediaan benih/biit ternak dan hijauan pakan ternak yang sumbernya dalam 1 (satu) daerah kabupaten/kota	Jumlah jenis benih/bibit ternak yang disediakan	Jenis	5	775.313.785	0	0	5	674.185.900	0	4.580.900	0	0,68	0	4.580.900	0,00	0,59	Dinas pertanian dan ketahanan pangan	
	3	3	1	4	1	Pengadaan Benih/Bibit Ternak yang Sumbernya dari Daerah Kabupaten/Kota Lain	Jumlah Benih/Bibit Ternak yang Sumbernya dari Daerah Kabupaten/Kota Lain	Ekor	4060	399.838.785	0	0	1015	347.685.900	0	4.580.900	0	1,32	0	4.580.900	0,00	1,15		
	3	3	1	4	2	Pengadaan Hijauan Pakan Ternak yang Sumbernya dari Daerah Kabupaten/Kota Lain	Jumlah Hijauan Pakan Ternak yang Sumbernya dari Daerah Kabupaten/Kota Lain	Ton	4	375.475.000	0	0	1	326.500.000	0	0	0	0,00	0	0	0,00	0,00		
	3	3	2			<b>PENYEDIAAN DAN PENGEMBANGAN PRASARANA PERTANIAN</b>	<b>Kontribusi Produksi kelompok petani terhadap PDRB</b>	Persen	100	10.051.722.600	100	1.684.001.000	100	9.379.180.000	0	0	0	0	50	1.684.001.000	50,00	17	Dinas Pertanian dan Ketahanan pangan	
	3	3	2	4		Pengembangan prasarana pertanian	Jumlah jenis sarana pertanian yang dikembangkan dan mendukung peningkatan produksi	Jenis	6	57.500.000	3	48.211.000	3	50.000.000	0	0	0	0,00	3	48.211.000	50,00	83,85	Dinas pertanian dan ketahanan pangan	

## RENCANA KERJA PEMERINTAH DAERAH KABUPATEN MAROS TAHUN 2023

No	Kode					Urusan/Bidang Urusan Pemerintahan Daerah Dan Program/Kegiatan	Indikator Kinerja Program (outcome)/ Kegiatan (output)	Satuan	Capaian Kinerja RPJMD Pada tahun 2026		Realisasi Capaian Kinerja RKPd s/d tahun 2021		Target kinerja dan anggaran RKPd tahun 2022 yang dievaluasi		Realisasi capaian kinerja dan anggran RKPd yang dievaluasi (2022)		Tingkat Capaian Kinerja dan Realisasi Anggaran RKPd (%)		Realisasi Kinerja dan Anggaran RKPd s/d tahun 2022		Tingkat capaian kinerja & Realisasi anggaran RPJMD s/d Tahun 2022		Perangkat Daerah penanggung jawab	Ket.
									K	Rp	K	Rp	K	Rp	K	Rp	K	Rp	K	Rp	K	Rp		
1	2					3	4	5	6		7		8		9		10 = 9/8 x 100 %		11 = 7 + 9		12 = 11/6 x 100 %		13	14
	3	3	2	4	1	Pengelolaan Lahan Pertanian Pangan Berkelanjutan/Lp2b, Kawasan Pertanian Pangan Berkelanjutan/Kp2b Dan Lahan Cadangan Pertanian Pangan Berkelanjutan/Lcp2b	Lahan Pertanian Pangan Berkelanjutan/LP2B, Kawasan Pertanian Pangan Berkelanjutan/KP2B dan Lahan Cadangan Pertanian Pangan Berkelanjutan/LCP2B yang Dikelola	Dokumen	4	57.500.000	1	48.211.000	1	50.000.000	0	0	0	0,00	1	48.211.000	25,00	83,85		
	3	3	2	4	2	Koordinasi Dan Sinkronisasi Prasarana Pendukung Pertanian Lainnya	Jumlah Koordinasi dan Sinkronisasi Prasarana Pendukung Pertanian Lainnya	Laporan	20	46.192.050	1	16.020.000	5	40.167.000	0	0	0	0,00	1	16.020.000	5,00	34,68		
	3	3	2	5		<b>Pembangunan prsarana pertanian</b>	<b>Jumlah sarana pertanian yang di bangun dan menudkung peningkatan produksi</b>	<b>Unit</b>	<b>92</b>	<b>9.994.222.600</b>	<b>13</b>	<b>1.635.790.000</b>	<b>67</b>	<b>9.329.180.000</b>	<b>0</b>	<b>0</b>	<b>0</b>	<b>0,00</b>	<b>13</b>	<b>1.635.790.000</b>	<b>14,13</b>	<b>16,37</b>		
	3	3	2	5	1	Pembangunan, Rehabilitasi dan Pemeliharaan Jaringan Irigasi Usaha Tani	Jumlah Jaringan Irigasi Usaha Tani yang Dibangun, Direhabilitasi dan Dipelihara	Unit	24	5.228.490.800	6	754.980.000	32	4.886.440.000	0	0	0	0,00	6	754.980.000	25,00	14,44		
	3	3	2	5	2	Pembangunan, Rehabilitasi dan Pemeliharaan Jalan Usaha Tani	Jalan Usaha Tani yang Dibangun, Direhabilitasi dan Dipelihara	Unit	20	2.667.296.000	0	0	22	2.492.800.000	0	0	0	0,00	0	0	0,00	0,00		
	3	3	2	5	3	Pembangunan, Rehabilitasi dan Pemeliharaan DAM Parit	Jumlah DAM Parit yang Dibangun, Direhabilitasi dan Dipelihara	Unit	28	172.500.000	7	880.810.000	10	150.000.000	0	0	0	0,00	7	880.810.000	25,00	510,61		

## RENCANA KERJA PEMERINTAH DAERAH KABUPATEN MAROS TAHUN 2023

No	Kode					Urusan/Bidang Urusan Pemerintahan Daerah Dan Program/Kegiatan	Indikator Kinerja Program (outcome)/ Kegiatan (output)	Satuan	Capaian Kinerja RPJMD Pada tahun 2026		Realisasi Capaian Kinerja RKPd s/d tahun 2021		Target kinerja dan anggaran RKPd tahun 2022 yang dievaluasi		Realisasi capaian kinerja dan anggran RKPd yang dievaluasi (2022)		Tingkat Capaian Kinerja dan Realisasi Anggaran RKPd (%)		Realisasi Kinerja dan Anggaran RKPd s/d tahun 2022		Tingkat capaian kinerja & Realisasi anggaran RPJMD s/d Tahun 2022		Perangkat Daerah penanggung jawab	Ket.
									6		7		8		9		10 = 9/8 x 100 %		11 = 7 + 9		12 = 11/6 x 100 %			
									K	Rp	K	Rp	K	Rp	K	Rp	K	Rp	K	Rp	K	Rp		
	3	3	2	5	4	Pembangunan, Rehabilitasi dan Pemeliharaan Balai Penyuluh di Kecamatan serta sarana pendukungnya	Jumlah Balai Penyuluh di Kecamatan serta Sarana Pendukungnya yang Dibangun, Direhabilitasi dan Dipelihara	Unit	20	1.925.935.800	0	0	3	1.799.940.000	0	0	0	0,00	0	0	0,00	0,00		
	3	3	3			<b>PENGENDALIAN KESEHATAN HEWAN DAN KESEHATAN MASYARAKAT VETERINER</b>	<b>Persentase Peningkatan Pencegahan Penyakit Hewan/Ternak</b>	<b>Persen</b>	<b>99</b>	<b>281.152.250</b>	<b>100</b>	<b>5.350.000</b>	<b>80</b>	<b>243.835.000</b>	<b>0</b>	<b>0</b>	<b>0</b>	<b>0</b>	<b>50</b>	<b>5.350.000</b>	<b>50,51</b>	<b>2</b>	<b>Dinas Pertanian dan Ketahanan pangan</b>	
	3	3	3	1		Penerapan dan pengawasan persyaratan teknis kesehatan masyarakat veteriner	Jumlah peraturan dan persyaratan teknis yang dikeluarkan dalam rangka penerapan kesehatan masyarakat veteriner	Peraturan	4	43.907.000	1	5.350.000	2	38.180.000	0	0	0	0,00	1	5.350.000	25,00	12,18	Dinas pertanian dan ketahanan pangan	
	3	3	3	1	1	Pengujian laboratorium kesehatan masyarakat veteriner	Jumlah Pengujian Laboratorium Kesehatan Masyarakat Veteriner	Dokumen	48	43.907.000	1	5.350.000	12	38.180.000	0	0	0	0,00	1	5.350.000	2,08	12,18		
	3	3	3	1	2	Pengawasan peredaran hewan dan produk hewan	Jumlah Pengawasan Peredaran Hewan dan Produk Hewan	Laporan	48	34.500.000	0	0	12	30.000.000	0	0	0	0,00	0	0	0,00	0,00		
	3	3	3	1	3	Pendampingan Unit Usaha Hewan dan Produk Hewan	Jumlah Pendampingan Unit Usaha Hewan dan Produk Hewan	Laporan	48	50.529.160	0	0	12	43.938.400	0	0	0	0,00	0	0	0,00	0,00		
	3	3	3	2		Penjaminan Kesehatan Hewan, Penutupan Dan Pembukaan Daerah Wabah Penyakit Hewan Menular Dalam Daerah Kabupaten/Kota	Jumlah wilayah yang terkena penyakit wabah penyakit hewan menular dan dapat dikendalikan	Lokasi	0	148.268.000	0	61.957.000	0	128.440.000	0	0	#DIV/0!	0,00	0	61.957.000	0,00	41,79	Dinas pertanian dan ketahanan pangan	

## RENCANA KERJA PEMERINTAH DAERAH KABUPATEN MAROS TAHUN 2023

No	Kode					Urusan/Bidang Urusan Pemerintahan Daerah Dan Program/Kegiatan	Indikator Kinerja Program (outcome)/ Kegiatan (output)	Satuan	Capaian Kinerja RPJMD Pada tahun 2026		Realisasi Capaian Kinerja RKPD s/d tahun 2021		Target kinerja dan anggaran RKPD tahun 2022 yang dievaluasi		Realisasi capaian kinerja dan anggran RKPD yang dievaluasi (2022)		Tingkat Capaian Kinerja dan Realisasi Anggaran RKPD (%)		Realisasi Kinerja dan Anggaran RKPD s/d tahun 2022		Tingkat capaian kinerja & Realisasi anggaran RPJMD s/d Tahun 2022		Perangkat Daerah penanggung jawab	Ket.
									6		7		8		9		10 = 9/8 x 100 %		11 = 7 + 9		12 = 11/6 x 100 %			
									K	Rp	K	Rp	K	Rp	K	Rp	K	Rp	K	Rp	K	Rp		
1	3	3	3	1	1	Penanggulangan Daerah Terdampak Wabah Penyakit Hewan Menular	Jumlah Daerah Terdampak Wabah yang Terkendali	Laporan	56	13.488.000	0	0	14	11.240.000	0	0	0	0,00	0	0	0,00	0,00		
	3	3	3	1	2	Pembebasan penyakit hewan menular dalam 1 (satu) daerah kabupaten/kota	Jumlah Wilayah yang Mengalami Penurunan Kasus Penyakit Hewan Menular Lintas Daerah Kabupaten/Kota dalam 1 (Satu) Daerah Kabupaten/Kota	Laporan	48	134.780.000	12	61.957.000	12	117.200.000	0	0	0	0,00	12	61.957.000	25,00	45,97		
	3	3	3	3		<b>Pengelolaan pelayanan jasa laboratorium dan jasa medik veteriner dalam daerah kabupaten/kota</b>	<b>Jumlah layanan jasa laboratorium dan jasa medik veteriner yang di berikan kepada masyarakat sesuai ketentuan yang berlaku</b>	Layanan	5	31.920.000	5	12.200.000	5	27.600.000	0	0	0	0,00	3	12.200.000	50,00	38,22	Dinas pertanian dan ketahanan pangan	
	3	3	3	3	1	Penyediaan Pelayanan Jasa Laboratorium	Jumlah Pelayanan Jasa Laboratorium	Laporan	28	4.320.000	1	6.850.000	12	3.600.000	0	0	0	0,00	1	6.850.000	3,57	158,56		
	3	3	3	3	2	Penyediaan Pelayanan Jasa Medik Veteriner	Jumlah Pelayanan Jasa Medik Veteriner	Laporan	96	27.600.000	1	5.350.000	24	24.000.000	0	0	0	0,00	1	5.350.000	1,04	19,38		
	3	3	3	4		<b>Pengawasan pemasukan dan pengeluaran hewan dan produk hewan daerah kabupaten/kota</b>	<b>Jumlah lokasi lalu lintas hewan yang diawasi</b>	Lokasi	14	57.057.250	0	0	14	49.615.000	0	0	0	0,00	0	0	0,00	0,00	Dinas pertanian dan ketahanan pangan	
	3	3	3	4	1	Penilaian Risiko Penyakit Hewan dan Keamanan Produk Hewan	Jumlah Penilaian Risiko Penyakit Hewan dan Keamanan Produk Hewan	Laporan	24	57.057.250	0	0	12	49.615.000	0	0	0	0,00	0	0	0,00	0,00		



## RENCANA KERJA PEMERINTAH DAERAH KABUPATEN MAROS TAHUN 2023

No	Kode					Urusan/Bidang Urusan Pemerintahan Daerah Dan Program/Kegiatan	Indikator Kinerja Program (outcome)/ Kegiatan (output)	Satuan	Capaian Kinerja RPJMD Pada tahun 2026		Realisasi Capaian Kinerja RKPd s/d tahun 2021		Target kinerja dan anggaran RKPd tahun 2022 yang dievaluasi		Realisasi capaian kinerja dan anggran RKPd yang dievaluasi (2022)		Tingkat Capaian Kinerja dan Realisasi Anggaran RKPd (%)		Realisasi Kinerja dan Anggaran RKPd s/d tahun 2022		Tingkat capaian kinerja & Realisasi anggaran RPJMD s/d Tahun 2022		Perangkat Daerah penanggung jawab	Ket.
									6		7		8		9		10 = 9/8 x 100 %		11 = 7 + 9		12 = 11/6 x 100 %			
									K	Rp	K	Rp	K	Rp	K	Rp	K	Rp	K	Rp	K	Rp		
	3	3	4			<b>PENGENDALIAN DAN PENANGGULANGAN BENCANA PERTANIAN</b>	<b>Persentase Penurunan Tingkat Kerugian Petani Akibat Gagal Panen</b>	Persen	1	594.083.635	0	95.780.000	1	516.594.465	0	3.526.750	0	0,68	0	99.306.750	0,00	17	Dinas Pertanian dan Ketahanan pangan	
	3	3	4	1		Pengendalian dan penanggulangan bencana pertanian kabupaten/kota	Luas areal bencana pertanian yang dapat dikendalikan	Ha	816	594.083.635	50	95.780.000	204	516.594.465	0	3.526.750	0	0,68	50	99.306.750	6,13	16,72	Dinas pertanian dan ketahanan pangan	
	3	3	4	1	1	Pengendalian organisme pengganggu tumbuhan (OPT) tanaman pangan, hortikultura dan perkebunan	Jumlah Luas Serangan Organisme Pengganggu Tumbuhan (OPT) Tanaman Pangan, Hortikultura, dan Perkebunan yang Dikendalikan	Ha	16	258.775.317	0	0	4	225.022.015	0	3.526.750	0	1,57	0	228.548.765	0,00	88,32		
	3	3	4	1	2	Penanganan Dampak Perubahan Iklim (DPI) Tanaman Pangan, Hortikultura, Dan Perkebunan	Jumlah Area Terdampak Perubahan Iklim (DPI) Tanaman Pangan, Hortikultura, dan Perkebunan yang Ditangani	Ha	400	168.124.768	50	49.770.000	100	146.195.450	0	0	0	0,00	50	146.195.450	12,50	86,96		
	3	3	4	1	3	Pencegahan, Penanganan Kebakaran Lahan, dan Gangguan Usaha Tanaman Pangan, Hortikultura, dan Perkebunan	Jumlah Luasan Pencegahan, Penanganan Kebakaran Lahan, dan Gangguan Usaha Tanaman Pangan, Hortikultura, dan Perkebunan	Ha	400	106.831.320	0	0	100	92.896.800	0	0	0	0,00	0	92.896.800	0,00			
	3	3	4	1	4	Penanggulangan Pasca Bencana Alam Bidang Tanaman Pangan, Hortikultura, Perkebunan Dan Kesehatan Hewan	Jumlah Penanggulangan Pasca Bencana Alam Bidang Tanaman Pangan, Hortikultura, Perkebunan, Peternakan dan Kesehatan Hewan	Ha	12	60.352.230	50	46.010.000	3	52.480.200	0	0	0	0,00	50	52.480.200	416,67	86,96		

## RENCANA KERJA PEMERINTAH DAERAH KABUPATEN MAROS TAHUN 2023

No	Kode					Urusan/Bidang Urusan Pemerintahan Daerah Dan Program/Kegiatan	Indikator Kinerja Program (outcome)/ Kegiatan (output)	Satuan	Capaian Kinerja RPJMD Pada tahun 2026		Realisasi Capaian Kinerja RKPD s/d tahun 2021		Target kinerja dan anggaran RKPD tahun 2022 yang dievaluasi		Realisasi capaian kinerja dan anggran RKPD yang dievaluasi (2022)		Tingkat Capaian Kinerja dan Realisasi Anggaran RKPD (%)		Realisasi Kinerja dan Anggaran RKPD s/d tahun 2022		Tingkat capaian kinerja & Realisasi anggaran RPJMD s/d Tahun 2022		Perangkat Daerah penanggung jawab	Ket.
									6		7		8		9		10 = 9/8 x 100 %		11 = 7 + 9		12 = 11/6 x 100 %			
	1	2	3	4	5				K	Rp	K	Rp	K	Rp	K	Rp	K	Rp	K	Rp	K	Rp		
	3	3	5			<b>PERIZINAN USAHA PERTANIAN</b>	Kontribusi sektor pertanian/perkebunan terhadap PDRB	Persen	1,11	29.453.400	0,57	0	0,70	22.451.000	0	0	0	0	0,285	0	25,68	0	Dinas Pertanian dan Ketahanan pangan	
	3	3	5	1		Penerbitan Izin Usaha Produksi Benih/Bibit Ternak Dan Pakan, Fasilitas Pemeliharaan Hewan, Rumah Sakit Hewan/Pasar Hewan, Rumah Potong Hewan	Jumlah Rekomendasi Izin Usaha Pertanian yang diterbitkan	Dokumen	40	17.585.400	0	0	10	12.561.000	0	0	0	0,00	0	0	0,00	0,00	Dinas pertanian dan ketahanan pangan	
	3	3	5	1	1	Pembinaan dan Pengawasan Penerapan Izin Usaha Pertanian	Jumlah Izin Usaha Pertanian yang Dibina dan Diawasi	Laporan	240	17.585.400	0	0	60	12.561.000	0	0	0	0,00	0	12.561.000	0,00	71,43		
	3	3	5	2		Penerbitan Izin Usaha Produksi Benih/Bibit Ternak dan Pakan, Fasilitas Pemeliharaan Hewan, Rumah Sakit Hewan/Pasar Hewan, Rumah Potong Hewan	Jumlah usaha Produksi Benih/Bibit Ternak dan Pakan, Fasilitas Pemeliharaan hewan, Rumah Sakit Hewan/Pasar Hewan, Rumah Potong Hewan yang memiliki Izin	Kelompok Usaha	28	11.868.000	0	0	10	9.890.000	0	0	0	0,00	0	0	0,00	0,00	Dinas pertanian dan ketahanan pangan	
	3	3	5	2	1	Pengawasan Pelaksanaan Izin Usaha Produksi Benih/Bibit Ternak dan Pakan	Jumlah Izin Usaha Produksi Benih/Bibit Ternak dan Pakan yang Diawasi	Laporan	40	11.868.000	0	0	10	9.890.000	0	0	0	0,00	0	9.890.000	0,00	83,33		
	3	3	6			<b>PENYULUHAN PERTANIAN</b>	Persentase Kelompok Tani Yang Mendapatkan Pembinaan	Persen	12,27	669.804.505	100	221.360.000	8,38	628.231.900	0	47.000.000	0	7,481313827	50	268.360.000	407,50	40	Dinas Pertanian dan Ketahanan pangan	

## RENCANA KERJA PEMERINTAH DAERAH KABUPATEN MAROS TAHUN 2023

No	Kode				Urusan/Bidang Urusan Pemerintahan Daerah Dan Program/Kegiatan	Indikator Kinerja Program (outcome)/ Kegiatan (output)	Satuan	Capaian Kinerja RPJMD Pada tahun 2026		Realisasi Capaian Kinerja RKPd s/d tahun 2021		Target kinerja dan anggaran RKPd tahun 2022 yang dievaluasi		Realisasi capaian kinerja dan anggran RKPd yang dievaluasi (2022)		Tingkat Capaian Kinerja dan Realisasi Anggaran RKPd (%)		Realisasi Kinerja dan Anggaran RKPd s/d tahun 2022		Tingkat capaian kinerja & Realisasi anggaran RPJMD s/d Tahun 2022		Perangkat Daerah penanggung jawab	Ket.	
								6		7		8		9		10 = 9/8 x 100 %		11 = 7 + 9		12 = 11/6 x 100 %				
								K	Rp	K	Rp	K	Rp	K	Rp	K	Rp	K	Rp	K	Rp			K
1	3	3	6	1	<b>Pelaksanaan penyuluh pertanian</b>	<b>Jumlah kelompok tani yang mendapatkan pembinaan</b>	<b>Kelompok Tani</b>	253	669.804.505	253	221.360.000	253	628.231.900	25	47.000.000	9,881 4229	7,48	278	268.360.000	109,8 8	0,00	<b>Dinas pertanian dan ketahanan pangan</b>		
	3	3	6	1	1	Peningkatan Kapasitas Kelembagaan Penyuluhan Pertanian Di Kecamatan Dan Desa	Unit	14	152.778.150	14	10.290.000	14	145.503.000	0	0	0	0,00	14	145.503.000	100,0 0	95,24			
	3	3	6	1	2	Pengembangan Kapasitas Kelembagaan Petani Di Kecamatan Dan Desa	Unit	1229	293.484.135	500	64.170.000	1229	279.508.700	1229	47.000.000	100	16,82	1729	326.508.700	140,6 8	111,25			
	3	3	6	1	3	Penyediaan Dan Pemanfaatan Sarana Dan Prasarana Penyuluhan Pertanian	Unit	96	171.952.220	14	124.600.000	24	156.320.200	0	0	0	0,00	14	156.320.200	14,58	90,91			
	3	3	6	1	4	Pembentukan Badan Usaha Milik Petani	Unit	16	51.590.000	2	22.300.000	4	46.900.000	0	0	0	0,00	2	46.900.000	12,50	90,91			
I	3					<b>PILIHAN</b>																		
	3	5				<b>PERIKANAN</b>																		
	3	5	1			<b>PENGELOLAAN PERIKANAN TANGKAP</b>	<b>Persentase Peningkatan Produksi Perikanan Tangkap</b>	<b>Persen</b>	0,15	803.260.809	9,87	1.003.831.057	0,15	776.890.675	24,63	23.931.675	16,41 6,92	3,08	17,25	23.931.675	11,49 8,46	3	<b>Dinas Perikanan</b>	
	3	5	1	1		Pengelolaan penangkapan ikan di wilayah sungai, danau, waduk, rawa dan genangan air lainnya yang dapat diusahakan alam 1	Jumlah produksi penangkapan ikan di wilayah sungai, danau, waduk, rawa dan genangan air lainnya.	<b>Kg</b>	3.900	642.431.600		843.939.900	3.200	623.720.000	0	0	-	-	0	0	-	0,00	<b>Dinas Perikanan</b>	

## RENCANA KERJA PEMERINTAH DAERAH KABUPATEN MAROS TAHUN 2023

No	Kode					Urusan/Bidang Urusan Pemerintahan Daerah Dan Program/Kegiatan	Indikator Kinerja Program (outcome)/ Kegiatan (output)	Satuan	Capaian Kinerja RPJMD Pada tahun 2026		Realisasi Capaian Kinerja RKPd s/d tahun 2021		Target kinerja dan anggaran RKPd tahun 2022 yang dievaluasi		Realisasi capaian kinerja dan anggran RKPd yang dievaluasi (2022)		Tingkat Capaian Kinerja dan Realisasi Anggaran RKPd (%)		Realisasi Kinerja dan Anggaran RKPd s/d tahun 2022		Tingkat capaian kinerja & Realisasi anggaran RPJMD s/d Tahun 2022		Perangkat Daerah penanggung jawab	Ket.
									K	Rp	K	Rp	K	Rp	K	Rp	K	Rp	K	Rp	K	Rp		
1	2					3	4	5	6		7		8		9		10 = 9/8 x 100 %		11 = 7 + 9		12 = 11/6 x 100 %		13	14
						(satu) daerah kabupaten/kota																		
	3	5	1	1	1	Penyediaan prasarana usaha perikanan tangkap	Jumlah Prasarana Usaha Perikanan Tangkap yang Tersedia	Unit	14,00	293.550.000	4	843.939.900	14	285.000.000	0	0	-	-	4	0	28,57	0,00		
	3	5	1	1	2	Penjaminan ketersediaan saran usaha perikanan tangkap	Jumlah Sarana Usaha Perikanan Tangkap yang Terjamin dan Tersedia	Unit	5.000,00	348.881.600	0	0	4.050	338.720.000	0	0	-	-	0	0	-	0,00		
	3	5	1	2		<b>Pemberdayaan nelayan kecil dalam daerah kabupaten/kota</b>	<b>Jumlah nelayan yang diberdayakan dan mengalami peningkatan kualitas dan kapsitasnya</b>	<b>Orang</b>	<b>240,00</b>	<b>129.544.459</b>		<b>137.291.157</b>	<b>240,00</b>	<b>123.375.675</b>	<b>5</b>	<b>8.431.675</b>	<b>2,08</b>	<b>6,83</b>	<b>5</b>	<b>8.431.675</b>	<b>2,08</b>	<b>6,51</b>	<b>Dinas Perikanan</b>	
	3	5	1	2	1	Pengembangan kaapsitas nelayan kecil	Jumlah Nelayan Kecil yang Meningkatkan Kapasitasnya	Orang	240,00	65.000.959	80	10.410.000	240,00	61.905.675	0	2.076.675	-	3,35	80	2.076.675	33,33	3,19		
	3	5	1	2	2	Pelaksanaan fasilitasi pembentukan dan pengembangan kelembagaan nelayan kecil	Jumlah Kelompok Nelayan Kecil yang Difasilitasi Pembentukan dan Pengembangan Kelembagaannya	Kelompok	25,00	36.834.000	0	0	20	35.080.000	5	6.355.000	25,00	18,12	5	6.355.000	20,00	17,25		
	3	5	1	2	3	Pelaksanaan fasilitasi bantuan pendanaan, bantuan pembiayaan, kemitraan usaha	Jumlah Unit Usaha yang Difasilitasi Penyaluran Bantuan Pendanaan, Bantuan Pembiayaan, Kemitraan Usaha	Unit Usaha	25,00	27.709.500	4	126.881.157	24,00	26.390.000	0	0	-	-	4	0	16,00	0,00		

## RENCANA KERJA PEMERINTAH DAERAH KABUPATEN MAROS TAHUN 2023

No	Kode					Urusan/Bidang Urusan Pemerintahan Daerah Dan Program/Kegiatan	Indikator Kinerja Program (outcome)/ Kegiatan (output)	Satuan	Capaian Kinerja RPJMD Pada tahun 2026		Realisasi Capaian Kinerja RKPd s/d tahun 2021		Target kinerja dan anggaran RKPd tahun 2022 yang dievaluasi		Realisasi capaian kinerja dan anggran RKPd yang dievaluasi (2022)		Tingkat Capaian Kinerja dan Realisasi Anggaran RKPd (%)		Realisasi Kinerja dan Anggaran RKPd s/d tahun 2022		Tingkat capaian kinerja & Realisasi anggaran RPJMD s/d Tahun 2022		Perangkat Daerah penanggung jawab	Ket.
									K	Rp	K	Rp	K	Rp	K	Rp	K	Rp	K	Rp	K	Rp		
1	2					3	4	5	6		7		8		9		10 = 9/8 x 100 %		11 = 7 + 9		12 = 11/6 x 100 %		13	14
	3	5	1	3		Penerbitan Tanda Daftar Kapal Perikanan Berukuran sampai dengan 10 GT di Wilayah Sungai, Danau, Waduk, Rawa, dan Genangan Air Lainnya yang Dapat Diusahakan dalam 1 (Satu) Daerah Kabupaten/Kota	Jumlah tanda daftar kapal perikanan berukuran sampai 10 GT di wilayah sungai, danau, waduk rawa dan genangan aor alinnya yang diterbitkan	Dokumen	50,00	5.034.750	0	0	50	4.795.000	0	0	-	-	0	0	-	0,00	Dinas Perikanan	
	3	5	1	3	1	Pelayanan penerbitan tanda daftar kapal perikanan berukuran sampai dengan 10 GT	Jumlah Persyaratan dan Prosedur Penerbitan Rekomendasi Perizinan Berusaha Perikanan Tangkap yang Menjadi Kewenangan Kabupaten/Kota	Dokumen	50,00	5.034.750	0	0	50	4.795.000	0	0	-	-	0	0	-	0,00		
	3	5	1	5		Pengelolaan dan penyelenggaraan tenat pelelangan ikan (TPI)	Jumlah tempat pelelangan ikan (TPI) yang dikelola dan menyelenggarakan kegiatan sesuai fungsinya	Unit	1,00	26.250.000	1	22.600.000	1	25.000.000	2	15.500.000	200,00	62,00	1,50	15.500.000	150,00	59,05	Dinas Perikanan	
						Pelayanan Penyelenggaraan Tempat Pelelangan Ikan (TPI)	Jumlah Layanan dalam rangka Penyelenggaraan Tempat Pelelangan Ikan (TPI)	Layanan	2,00	26.250.000	6	22.600.000	2	25.000.000	2	15.500.000				15.500.000				
	3	5	2			PENGLOLAAN PERIKANAN BUDIDAYA	Persentase Peningkatan Produksi Perikanan Budidaya	Persen	24,26	1.530.582.200	7,83	2.697.806.000	24,26	1.482.060.000	0,35	12.225.000	1,44	0,82	4,09	12.225.000	16,86	1	Dinas Perikanan	

## RENCANA KERJA PEMERINTAH DAERAH KABUPATEN MAROS TAHUN 2023

No	Kode					Urusan/Bidang Urusan Pemerintahan Daerah Dan Program/Kegiatan	Indikator Kinerja Program (outcome)/ Kegiatan (output)	Satuan	Capaian Kinerja RPJMD Pada tahun 2026		Realisasi Capaian Kinerja RKPd s/d tahun 2021		Target kinerja dan anggaran RKPd tahun 2022 yang dievaluasi		Realisasi capaian kinerja dan anggran RKPd yang dievaluasi (2022)		Tingkat Capaian Kinerja dan Realisasi Anggaran RKPd (%)		Realisasi Kinerja dan Anggaran RKPd s/d tahun 2022		Tingkat capaian kinerja & Realisasi anggaran RPJMD s/d Tahun 2022		Perangkat Daerah penanggung jawab	Ket.
									6		7		8		9		10 = 9/8 x 100 %		11 = 7 + 9		12 = 11/6 x 100 %			
									K	Rp	K	Rp	K	Rp	K	Rp	K	Rp	K	Rp	K	Rp		
1	3	5	2	1	1	<b>Pemberdayaan pembudidaya ikan kecil</b>	<b>Jumlah pembudidaya ikan kecil yang diberdayakan</b>	<b>Kelompok</b>	<b>80,00</b>	<b>47.727.750</b>	<b>51</b>	<b>46.444.000</b>	<b>33</b>	<b>45.455.000</b>	<b>21</b>	<b>7.315.000</b>	<b>63,64</b>	<b>16,09</b>	<b>72</b>	<b>7.315.000</b>	<b>90,00</b>	<b>15,33</b>	<b>Dinas Perikanan</b>	
	3	5	2	1	1	Pelaksanaan fasilitasi pembentukan dan pengembangan kelembagaan pembudidaya ikan kecil	Jumlah Kelompok Pembudi Daya Ikan Kecil yang Mengikuti Pembentukan dan Pengembangan Kelembagaan	Kelompok	25,00	33.442.500	51	22.415.000	21	31.850.000	21	7.315.000	100,00	22,97	72	7.315.000	288,00	21,87		
	3	5	2	1	2	Pemberian Pendampingan, Kemudahan Akses Ilmu Pengetahuan, Teknologi dan Informasi, Serta Penyelenggaraan Pendidikan dan Pelatihan	Jumlah Kelompok Usaha yang Memperoleh Pendampingan, Kemudahan Akses Ilmu Pengetahuan, Teknologi dan Informasi, Serta Penyelenggaraan Pendidikan dan Pelatihan	Kelompok	20,00	14.285.250	8	24.029.000	12	13.605.000	0	0	-	-	8	0	40,00	0,00		
	3	5	2	2		<b>Pengelolaan pembudidaya ikan</b>	<b>jumlah kelompok pembudidaya ikan yang difasilitasi untuk mengelola budidaya ikan dengan baik dan benar</b>	<b>Kelompok</b>	<b>20,00</b>	<b>1.482.854.450</b>		<b>2.651.362.000</b>	<b>15</b>	<b>1.436.605.000</b>	<b>0</b>	<b>4.910.000</b>	<b>-</b>	<b>0,34</b>	<b>0</b>	<b>4.910.000</b>	<b>-</b>	<b>0,33</b>	<b>Dinas Perikanan</b>	
	3	5	2	2	1	Penyediaan data dan infirmasi pembudidayaan ikan selama 1 (satu) daerah kabuoaten/kota	Jumlah Data dan Informasi Pembudidayaan Ikan dalam 1 (Satu) Daerah Kabupaten/Kota	Dokumen	1,00	14.295.750	1	27.915.000	1	13.615.000	0	0	-	-	1	0	100,00	0,00		
	3	5	2	2	2	Penyediaan prasarana pembudidayaan ikan dalam 1 (satu) daerah kabupaten/kota	Jumlah Prasarana Pembudidayaan Ikan dalam 1 (Satu) Daerah Kabupaten/Kota	Unit	2,00	1.317.411.200	5	1.983.394.000	2	1.279.040.000	0	2.040.000	-	0,16	5	2.040.000	250,00	0,15		

## RENCANA KERJA PEMERINTAH DAERAH KABUPATEN MAROS TAHUN 2023

No	Kode					Urusan/Bidang Urusan Pemerintahan Daerah Dan Program/Kegiatan	Indikator Kinerja Program (outcome)/ Kegiatan (output)	Satuan	Capaian Kinerja RPJMD Pada tahun 2026		Realisasi Capaian Kinerja RKPd s/d tahun 2021		Target kinerja dan anggaran RKPd tahun 2022 yang dievaluasi		Realisasi capaian kinerja dan anggran RKPd yang dievaluasi (2022)		Tingkat Capaian Kinerja dan Realisasi Anggaran RKPd (%)		Realisasi Kinerja dan Anggaran RKPd s/d tahun 2022		Tingkat capaian kinerja & Realisasi anggaran RPJMD s/d Tahun 2022		Perangkat Daerah penanggung jawab	Ket.
									K	Rp	K	Rp	K	Rp	K	Rp	K	Rp	K	Rp	K	Rp		
1	2					3	4	5	6		7		8		9		10 = 9/8 x 100 %		11 = 7 + 9		12 = 11/6 x 100 %		13	14
	3	5	2	2	3	Pengelolaan kesehatan ikan dan lingkungan budidaya dalam 1 (satu) daerah kabupaten/kota	Jumlah Hasil Ikan dan Lingkungan Budidaya dalam 1 (Satu) Daerah Kabupaten/Kota yang Teruji Melalui Pengelolaan Kesehatan Ikan	Dokumen	2,00	37.905.000	12	43.930.000	2	36.100.000	0	0	-	-	12	0	600,00	0,00		
	3	5	2	2	4	Perencanaan, dan pengembangan pemanfaatan air untuk pembudidayaan ikan di darat	Luas Lahan untuk Pembudidayaan Ikan di Darat yang Direncanakan, Dikembangkan, Dimanfaatkan dan Dilindungi	Ha	5,00	50.347.500		475.683.000	3	47.950.000	0	2.870.000	-	5,99	0	2.870.000	-	5,70		
	3	5	2	2	5	Penjaminan ketersediaan sarana pembudidayaan ikan dalam 1 (satu) daerah kabupaten/kota	Jumlah Sarana Pembudidayaan Ikan dalam 1 (Satu) Daerah Kabupaten/Kota	Unit	1,00	62.895.000	2	120.440.000	1	59.900.000	0	0	-			0				
	3	5	3			<b>PENGOLAHAN DAN PEMASARAN HASIL PERIKANAN</b>	<b>Persentase Peningkatan Konsumsi Ikan</b>	<b>Persen</b>	<b>0,97</b>	<b>419.842.500</b>	<b>1,07</b>	<b>426.819.160</b>	<b>0,97</b>	<b>399.850.000</b>	<b>0</b>	<b>2.550.000</b>	<b>-</b>	<b>0,64</b>	<b>0,54</b>	<b>2.550.000</b>	<b>55,15</b>	<b>1</b>	<b>Dinas Perikanan</b>	
	3	5	3	1		Penerbitan tanda daftar usaha pengolahan hasil perikanan bagi usaha skala mikro dan kecil	Jumlah tanda daftar usaha pengolahan hasil perikanan bagi usaha skala mikro dan kecil yang diterbitkan	Dokumen	1,00	67.788.000	0	25.827.000	1,00	64.560.000	0	0	-	-	0	0	-	0,00	Dinas Perikanan	
	3	5	3	1	1	Penyediaan data dan informasi pemasaran dan pengolahan hasil perikanan dalam 1 (satu) daerah kabupaten/kota	Jumlah Data dan Informasi Usaha Pemasaran dan Pengolahan Hasil Perikanan berdasarkan Skala Usaha dan Risiko	Dokumen	1,00	67.788.000	1	25.827.000	1,00	64.560.000	0	0	-	-	1	0	100,00	0,00		

## RENCANA KERJA PEMERINTAH DAERAH KABUPATEN MAROS TAHUN 2023

No	Kode					Urusan/Bidang Urusan Pemerintahan Daerah Dan Program/Kegiatan	Indikator Kinerja Program (outcome)/ Kegiatan (output)	Satuan	Capaian Kinerja RPJMD Pada tahun 2026		Realisasi Capaian Kinerja RKPd s/d tahun 2021		Target kinerja dan anggaran RKPd tahun 2022 yang dievaluasi		Realisasi capaian kinerja dan anggran RKPd yang dievaluasi (2022)		Tingkat Capaian Kinerja dan Realisasi Anggaran RKPd (%)		Realisasi Kinerja dan Anggaran RKPd s/d tahun 2022		Tingkat capaian kinerja & Realisasi anggaran RPJMD s/d Tahun 2022		Perangkat Daerah penanggung jawab	Ket.
									K	Rp	K	Rp	K	Rp	K	Rp	K	Rp	K	Rp	K	Rp		
1	2					3	4	5	6		7		8		9		10 = 9/8 x 100 %		11 = 7 + 9		12 = 11/6 x 100 %		13	14
	3	5	3	2		Pembinaan mutu dan keamanan hasil perikanan bagi usaha pengolahan dan pemasaran skala mikro dan kecil	Jumlah usaha pengolahan yang mendapatkan pembinaan tentang mutu dan keamanan hasil perikanan	Unit Usaha	37,00	92.400.000	20	45.772.000	32,00	88.000.000	0	0	-	-	20	0	54,05	0,00	Dinas Perikanan	
	3	5	3	2	1	Pelaksanaan bimbingan dan penerapan persyaratan atau standar pada usaha pengolahan dan pemasaran skala mikro dan kecil	Jumlah Unit Usaha Pengolahan dan Pemasaran Hasil Perikanan yang Mendapatkan Pembinaan Terhadap Penerapan Persyaratan Perizinan Berusaha pada Usaha Pengolahan dan Pemasaran Hasil Perikanan Sesuai Skala Usaha dan Risiko	Unit usaha	37,00	92.400.000	20	45.772.000	32,00	88.000.000	0	0	-	-	20	0	54,05	0,00		
	3	5	3	3		Penyediaan dan penyaluran bahan baku industri pengolahan ikan dalam 1 (satu) daerah kabupaten/kota	jumlah jenis bahan baku industri yang tersedia dan disalurkan	Jenis	2,00	259.654.500	2	355.220.160	2,00	247.290.000	0	2.550.000	-	1,03	2	2.550.000	100,00	0,98	Dinas Perikanan	
	3	5	3	3	1	Peningkatan ketersediaan ikan untuk konsumsi dan usaha pengolahan dalam 1 (satu) daerah kabupaten/kota	Jumlah Peningkatan Ketersediaan Ikan untuk Konsumsi dan Usaha Pengolahan Dalam 1 (Satu) Daerah Kabupaten/Kota	Ton	300,00	45.664.500	287,9	56.000.000	280,00	43.490.000	0	2.550.000	-	5,86	287,9	2.550.000	95,97	5,58		



## RENCANA KERJA PEMERINTAH DAERAH KABUPATEN MAROS TAHUN 2023

No	Kode					Urusan/Bidang Urusan Pemerintahan Daerah Dan Program/Kegiatan	Indikator Kinerja Program (outcome)/ Kegiatan (output)	Satuan	Capaian Kinerja RPJMD Pada tahun 2026		Realisasi Capaian Kinerja RKPd s/d tahun 2021		Target kinerja dan anggaran RKPd tahun 2022 yang dievaluasi		Realisasi capaian kinerja dan anggran RKPd yang dievaluasi (2022)		Tingkat Capaian Kinerja dan Realisasi Anggaran RKPd (%)		Realisasi Kinerja dan Anggaran RKPd s/d tahun 2022		Tingkat capaian kinerja & Realisasi anggaran RPJMD s/d Tahun 2022		Perangkat Daerah penanggung jawab	Ket.
									K	Rp	K	Rp	K	Rp	K	Rp	K	Rp	K	Rp	K	Rp		
1	2					3	4	5	6		7		8		9		10 = 9/8 x 100 %		11 = 7 + 9		12 = 11/6 x 100 %		13	14
	3	5	3	3	2	Pemberian fasilitas bagi pelaku usaha perikanan skala mikro dan kecil dalam 1 (satu) daerah kabupaten/kota	Jumlah Pelaku Usaha Perikanan Skala Mikro dan Kecil dalam 1 (Satu) Daerah Kabupaten/Kota yang Terfasilitasi	Pelaku usaha	25,00	213.990.000	17	299.220.160	12,00	203.800.000	0	0	-	-	17	0	68,00	0,00		
I	4					<b>Unsur Penunjang Urusan Pemerintahan</b>																		
	4	1				<b>Perencanaan</b>																		
	4	1	1			<b>Program Perencanaan, Pengendalian dan Evaluasi Pembangunan Daerah</b>	<b>Persentase Penjabaran Konsistensi Program RPJMD kedalam RKPd</b>	<b>Persen</b>	<b>100</b>	<b>1.368.380.280</b>	<b>100</b>	<b>734.084.900</b>	<b>100</b>	<b>1.285.254.800</b>	<b>100</b>	<b>168.826.200</b>							<b>Bappelitbangda</b>	
	4	1	1	1		<b>Penyusunan Perencanaan dan Pendanaan</b>	<b>Jumlah Dokumen Perencanaan dan Pendanaan</b>	<b>Dokumen</b>	<b>8</b>	<b>414.980.280</b>	<b>4</b>	<b>668.617.400</b>	<b>2</b>	<b>377.254.800</b>	<b>1</b>	<b>105.996.800</b>	<b>50</b>	<b>28,10</b>	<b>5</b>	<b>774.614.200</b>	<b>63</b>	<b>186,66</b>	<b>Bappelitbangda</b>	
	4	1	1	1	1	Pelaksanaan Konsultasi Publik	Jumlah Berita Acara Konsultasi Publik	Berita Acara	4	48.503.290	1	39.160.000	1	44.093.900	1	23.863.900	100	54,12	2	63.023.900	50	129,94		
	4	1	1	1	2	Koordinasi Pelaksanaan Forum DKPD/Lintas SKPD	Jumlah Berita Acara Forum Perangkat Daerah/Lintas Perangkat Daerah	Berita Acara	4	45.293.600	2	29.600.000	1	41.176.000	1	27.676.000	100,00	67,21	3	57.276.000	75	126,45		
	4	1	1	1	3	Pelaksanaan Musrenbang Kabupaten/Kota	Jumlah Berita Acara Musrenbang Kabupaten/Kota	Berita Acara	4	80.710.190	1	115.258.000	1	73.372.900	1	45.696.900	100,00	62,28	2	160.954.900	50	199,42		
	4	1	1	1	4	Penyiapan Bahan Koordinasi Musrenbang Kecamatan	Jumlah Usulan yang Terverifikasi oleh Kecamatan	Usulan	20.000	75.473.200	3240	45.096.000	5.000	68.612.000	1.203	4.760.000	24,06	6,94	4443	49.856.000	22,22	66,06		

## RENCANA KERJA PEMERINTAH DAERAH KABUPATEN MAROS TAHUN 2023

No	Kode					Urusan/Bidang Urusan Pemerintahan Daerah dan Program/Kegiatan	Indikator Kinerja Program (outcome)/ Kegiatan (output)	Satuan	Capaian Kinerja RPJMD Pada tahun 2026		Realisasi Capaian Kinerja RKPd s/d tahun 2021		Target kinerja dan anggaran RKPd tahun 2022 yang dievaluasi		Realisasi capaian kinerja dan anggran RKPd yang dievaluasi (2022)		Tingkat Capaian Kinerja dan Realisasi Anggaran RKPd (%)		Realisasi Kinerja dan Anggaran RKPd s/d tahun 2022		Tingkat capaian kinerja & Realisasi anggaran RPJMD s/d Tahun 2022		Perangkat Daerah penanggung jawab	Ket.
									K	Rp	K	Rp	K	Rp	K	Rp	K	Rp	K	Rp	K	Rp		
1	2					3	4	5	6		7		8		9		10 = 9/8 x 100 %		11 = 7 + 9		12 = 11/6 x 100 %		13	14
	4	1	1	1	5	Koordinasi Penyusunan dan Penetapan Dokumen Perencanaan Pembangunan Daerah Dan Pembangunan Daerah Kab/Kota	Jumlah Dokumen Perencanaan Pembangunan Daerah Kabupaten/Kota yang Ditetapkan (RPJPD/RPJMD/RKPD)	Dokumen	8	165.000.000	2	439.503.400	2	150.000.000	0	4.000.000	0,00	2,67	2	443.503.400	25,00	268,79		
	4	1	1	2		<b>Analisis Data dan Informasi Pemerintahan Daerah Bidang Perencanaan Pembangunan Daerah</b>	<b>Jumlah Jenis Data dan Informasi yang Dianalisis Sebagai Bahan Perencanaan Pembangunan Daerah</b>	Jenis	406	462.000.000	406	21.830.000	406	440.000.000	350	1.029.800	86,21	0,23	756	22.859.800	186,21	4,95	Bappelitbangda	
	4	1	1	2	1	Analisis Data dan Informasi Perencanaan Pembangunan Daerah	Jumlah Masukan Analisis Data untuk Penyusunan Kebijakan Perencanaan Pembangunan Daerah (Semua Perencanaan Pembangunan Daerah)	Masukan	16	383.250.000	1	21.830.000	4	365.000.000	2	1.029.800	50,00	0,28	3	22.859.800	18,75	5,96		
	4	1	1	2	2	Pembinaan dan Pemanfaatan Data dan Informasi Perencanaan Pembangunan SKPD	Jumlah Orang yang Dibina Dalam Pemanfaatan Data dan Informasi	Orang	100	78.750.000	0	0	86	75.000.000	0	0	0	0,00	0	0	0,00	0,00		
	4	1	1	3		<b>Pengendalian, Evaluasi dan Pelaporan Bidang Perencanaan Pembangunan Daerah</b>	<b>Jumlah Rekomendasi Pengendalian dan Evaluasi Pembangunan yang Dikeluarkan</b>	Dokumen	16	491.400.000	2	43.637.500	4	468.000.000	1	61.799.600	25	13,21	3	105.437.100	18,75	21,46	Bappelitbangda	
	4	1	1	3	1	Koordinasi Pengendalian Perencanaan dan Pelaksanaan Pembangunan Daerah Di Kab/Kota	Jumlah Laporan Hasil Pengendalian Perencanaan dan Pelaksanaan Pembangunan	Laporan	12	281.400.000	2	28.485.000	3	268.000.000	0	0	0	0,00	2	28.485.000	16,67	10,12		

## RENCANA KERJA PEMERINTAH DAERAH KABUPATEN MAROS TAHUN 2023

No	Kode					Urusan/Bidang Urusan Pemerintahan Daerah Dan Program/Kegiatan	Indikator Kinerja Program (outcome)/ Kegiatan (output)	Satuan	Capaian Kinerja RPJMD Pada tahun 2026		Realisasi Capaian Kinerja RKPd s/d tahun 2021		Target kinerja dan anggaran RKPd tahun 2022 yang dievaluasi		Realisasi capaian kinerja dan anggran RKPd yang dievaluasi (2022)		Tingkat Capaian Kinerja dan Realisasi Anggaran RKPd (%)		Realisasi Kinerja dan Anggaran RKPd s/d tahun 2022		Tingkat capaian kinerja & Realisasi anggaran RPJMD s/d Tahun 2022		Perangkat Daerah penanggung jawab	Ket.
									K	Rp	K	Rp	K	Rp	K	Rp	K	Rp	K	Rp	K	Rp		
1	2					3	4	5	6		7		8		9		10 = 9/8 x 100 %		11 = 7 + 9		12 = 11/6 x 100 %		13	14
	4	1	1	3	2	Monitoring, Evaluasi dan Penyusunan Laporan Berkala Pelaksanaan Pembangunan Daerah	Jumlah Laporan Hasil Evaluasi Kinerja Pembangunan Daerah	Laporan	48	210.000.000	3	15.152.500	12	200.000.000	4	61.799.600	33,33	30,90	7	76.952.100	14,58	36,64		
	4	1	2			<b>Program Koordinasi dan Sinkronisasi Perencanaan Pembangunan Daerah</b>	<b>Persentase Penjabaran Konsistensi Program RKPd Kedalam APBD</b>	<b>Persen</b>	<b>100</b>	<b>284.499.895</b>	<b>100</b>	<b>141.923.000</b>	<b>100</b>	<b>264.999.900</b>	<b>100</b>	<b>12.079.900</b>			<b>200</b>				<b>Bappelitbangda</b>	
	4	1	2	1		<b>Koordinasi Perencanaan Bidang Pemerintahan dan Pembangunan Manusia</b>	<b>Jumlah Program Bidang Pemerintahan dan Pembangunan Manusia Dalam RKPd yang Tercantum Dalam APBD</b>	<b>Program</b>	<b>83</b>	<b>100.899.895</b>	<b>65</b>	<b>51.647.000</b>	<b>83</b>	<b>92.999.900</b>	<b>83</b>	<b>6.499.900</b>	<b>100</b>	<b>6,99</b>	<b>148</b>	<b>58.146.900</b>	<b>178,31</b>	<b>57,63</b>	<b>Bappelitbangda</b>	
	4	1	2	1	1	Asistensi Penyusunan Dokumen Perencanaan Pembangunan Perangkat Daerah Bidang Pemerintahan	Jumlah Perangkat Daerah yang Dilakukan Asistensi dalam Penyusunan Dokumen Perencanaan Pembangunan Perangkat Daerah	Perangkat Daerah	15	4.200.000	0	3.655.000	15	4.000.000	15	2.150.000	100	53,75	15	5.805.000	100,00	138,21		
	4	1	2	1	2	Koordinasi Pelaksanaan Sinergitas dan Harmonisasi Perencanaan Pembangunan Daerah Bidang Pemerintahan	Jumlah Laporan Hasil Sinkronisasi Renstra/Renja dengan RKPd/RPJMD pada Bidang Pemerintahan	Dokumen	8	21.000.000	2	17.642.000	2	20.000.000	0	0	0	0,00	2	17.642.000	25,00	84,01		

## RENCANA KERJA PEMERINTAH DAERAH KABUPATEN MAROS TAHUN 2023

No	Kode					Urusan/Bidang Urusan Pemerintahan Daerah Dan Program/Kegiatan	Indikator Kinerja Program (outcome)/ Kegiatan (output)	Satuan	Capaian Kinerja RPJMD Pada tahun 2026		Realisasi Capaian Kinerja RKPd s/d tahun 2021		Target kinerja dan anggaran RKPd tahun 2022 yang dievaluasi		Realisasi capaian kinerja dan anggran RKPd yang dievaluasi (2022)		Tingkat Capaian Kinerja dan Realisasi Anggaran RKPd (%)		Realisasi Kinerja dan Anggaran RKPd s/d tahun 2022		Tingkat capaian kinerja & Realisasi anggaran RPJMD s/d Tahun 2022		Perangkat Daerah penanggung jawab	Ket.
									K	Rp	K	Rp	K	Rp	K	Rp	K	Rp	K	Rp	K	Rp		
1	2					3	4	5	6		7		8		9		10 = 9/8 x 100 %		11 = 7 + 9		12 = 11/6 x 100 %		13	14
	4	1	2	1	3	Asistensi Penyusunan Dokumen Perencanaan Pembangunan Perangkat Daerah Bidang Pembangunan Manusia	Jumlah Perangkat Daerah yang Mendapatkan Asistensi dalam Penyusunan Renstra/Renja Bidang Pembangunan Manusia	Perangkat Daerah	8	4.199.895	0	2.700.000	8	3.999.900	8	2.199.900	100	55,00	8	4.899.900	100,00	116,67		
	4	1	2	1	4	Koordinasi Pelaksanaan Sinergitas dan Harmonisasi Perencanaan Pembangunan Daerah Bidang Pembangunan Manusia	Jumlah Laporan Hasil Sinkronisasi Renstra/Renja dengan RKPd/RPJMD pada Bidang Pembangunan Manusia	Laporan	20	71.500.000	1	27.650.000	5	65.000.000	0	2.150.000	0	3,31	1	29.800.000	5,00	41,68		
	4	1	2	2		<b>Koordinasi Perencanaan Bidang Perekonomian dan SDA (Sumber Daya Alam)</b>	<b>Jumlah Program Bidang Perekonomian dan SDA (Sumber Daya alam) Dalam RKPd yang Tercantum Dalam APBD</b>	<b>Program</b>	<b>55</b>	<b>70.200.000</b>	<b>54</b>	<b>41.680.000</b>	<b>55</b>	<b>64.000.000</b>	<b>55</b>	<b>3.870.000</b>	<b>100</b>	<b>6,05</b>	<b>109</b>	<b>45.550.000</b>	<b>198,18</b>	<b>64,89</b>	<b>Bappelitbangda</b>	
	4	1	2	2	1	Asistensi Penyusunan Dokumen Perencanaan Pembangunan Perangkat Daerah Bidang Perekonomian	Jumlah Perangkat Daerah yang Mendapatkan Asistensi dalam Penyusunan Renstra/Renja Bidang Perekonomian	Perangkat Daerah	6	4.200.000	6	3.000.000	6	4.000.000	6	2.150.000	100	53,75	12	5.150.000	200	122,62		
	4	1	2	2	2	Koordinasi Pelaksanaan Sinergitas dan Harmonisasi Perencanaan Pembangunan Daerah Bidang Perekonomian	Jumlah Laporan Hasil Sinkronisasi Renstra/Renja dengan RKPd/RPJMD pada Bidang Perekonomian	Laporan	20	55.000.000	1	22.540.000	5	50.000.000	0	1.720.000	0	3,44	1	24.260.000	5	44,11		

## RENCANA KERJA PEMERINTAH DAERAH KABUPATEN MAROS TAHUN 2023

No	Kode					Urusan/Bidang Urusan Pemerintahan Daerah Dan Program/Kegiatan	Indikator Kinerja Program (outcome)/ Kegiatan (output)	Satuan	Capaian Kinerja RPJMD Pada tahun 2026		Realisasi Capaian Kinerja RKPd s/d tahun 2021		Target kinerja dan anggaran RKPd tahun 2022 yang dievaluasi		Realisasi capaian kinerja dan anggran RKPd yang dievaluasi (2022)		Tingkat Capaian Kinerja dan Realisasi Anggaran RKPd (%)		Realisasi Kinerja dan Anggaran RKPd s/d tahun 2022		Tingkat capaian kinerja & Realisasi anggaran RPJMD s/d Tahun 2022		Perangkat Daerah penanggung jawab	Ket.
									K	Rp	K	Rp	K	Rp	K	Rp	K	Rp	K	Rp	K	Rp		
1	2					3	4	5	6		7		8		9		10 = 9/8 x 100 %		11 = 7 + 9		12 = 11/6 x 100 %		13	14
	4	1	2	2	3	Koordinasi Pelaksanaan Sinergitas dan Harmonisasi Perencanaan Pembangunan Daerah Bidang SDA	Jumlah Laporan Hasil Sinkronisasi Renstra/Renja dengan RKPd/RPJMD pada Bidang SDA	Laporan	8	11.000.000	2	16.140.000	2	10.000.000	0	0	0	0,00	2	16.140.000	25	146,73		
	4	1	2	3		<b>Koordinasi Perencanaan Bidang Infrastruktur dan Wilayah</b>	<b>Jumlah program bdianginfrastruktur dan kewilayahan dalam RKPd yang tercantum dalam APBD</b>	<b>Program</b>	<b>21</b>	<b>113.400.000</b>	<b>92</b>	<b>48.596.000</b>	<b>21</b>	<b>108.000.000</b>	<b>21</b>	<b>1.710.000</b>	<b>100</b>	<b>57,00</b>	<b>6</b>	<b>6.920.000</b>	<b>200,00</b>	<b>6,10</b>	<b>Bappelitbangda</b>	
	4	1	2	3	1	Asistensi Penyusunan Dokumen Perencanaan Pembangunan Perangkat Daerah Bidang Infrastruktur	Jumlah Perangkat Daerah yang Mendapatkan Asistensi dalam Penyusunan Renstra/Renja Bidang Infrastruktur	Perangkat Daerah	3	3.150.000	3	5.210.000	3	3.000.000	3	1.710.000	0	0,00	2	20.526.000	40,00	39,10		
	4	1	2	3	2	Koordinasi Pelaksanaan Sinergitas dan Harmonisasi Perencanaan Pembangunan Daerah Bidang Infrastruktur	Jumlah Laporan Hasil Sinkronisasi Renstra/ Renjadengan RKPd/ RPJMD pada Bidang Infrastruktur	Laporan	5	52.500.000	2	20.526.000	5	50.000.000	0	0	100	0,00	14	0	100,00	0,00		
	4	1	2	3	3	Asistensi Penyusunan Dokumen Perencanaan Pembangunan Perangkat Daerah Bidang Wilayah	Jumlah Perangkat Daerah yang Mendapatkan Asistensi dalam Penyusunan Renstra/Renja Bidang Wilayah	Perangkat Daerah	14	5.250.000	0	0	14	5.000.000	14	0	0	0,00	1	22.860.000	5,00	43,54		

## RENCANA KERJA PEMERINTAH DAERAH KABUPATEN MAROS TAHUN 2023

No	Kode					Urusan/Bidang Urusan Pemerintahan Daerah Dan Program/Kegiatan	Indikator Kinerja Program (outcome)/ Kegiatan (output)	Satuan	Capaian Kinerja RPJMD Pada tahun 2026		Realisasi Capaian Kinerja RKPD s/d tahun 2021		Target kinerja dan anggaran RKPD tahun 2022 yang dievaluasi		Realisasi capaian kinerja dan anggran RKPD yang dievaluasi (2022)		Tingkat Capaian Kinerja dan Realisasi Anggaran RKPD (%)		Realisasi Kinerja dan Anggaran RKPD s/d tahun 2022		Tingkat capaian kinerja & Realisasi anggaran RPJMD s/d Tahun 2022		Perangkat Daerah penanggung jawab	Ket.
									K	Rp	K	Rp	K	Rp	K	Rp	K	Rp	K	Rp	K	Rp		
1	2					3	4	5	6		7		8		9		10 = 9/8 x 100 %		11 = 7 + 9		12 = 11/6 x 100 %		13	14
	4	1	2	3	4	Koordinasi Pelaksanaan Sinergitas dan Harmonisasi Perencanaan Pembangunan Daerah Bidang Kewilayahan	Jumlah Laporan Hasil Sinkronisasi Renstra/Renja dengan RKPD/RPJMD pada Bidang Kewilayahan	Laporan	20	52.500.000	1	22.860.000	5	50.000.000	0	0	0	0,00	55	0	68,75	0,00		
						<b>Penelitian dan Pengembangan</b>																		
	4	1	3			<b>Program Penelitian dan Pengembangan Daerah</b>	<b>Persentase Pemanfaatan Hasil Kelitbangan</b>	<b>Persen</b>	<b>80</b>	<b>670.800.000</b>	<b>55</b>	<b>0</b>	<b>60</b>	<b>620.000.000</b>	<b>0</b>	<b>0</b>	<b>0</b>	<b>0</b>	<b>55</b>	<b>0</b>	<b>68,75</b>	<b>0</b>	<b>Bappelitbangda</b>	
	4	1	3	1		<b>Penelitian dan Pengembangan Bidang Penyelenggaraan Pemerintahan dan Pengkajian Peraturan</b>	<b>Jumlah Kebijakan Bidang Penyelenggaraan Pemerintahan dan Pengkajian Peraturan</b>	<b>Dokumen</b>	<b>4,00</b>	<b>66.000.000</b>	<b>2</b>	<b>0</b>	<b>1</b>	<b>60.000.000</b>	<b>0</b>	<b>0</b>	<b>0</b>	<b>0,00</b>	<b>2</b>	<b>0</b>	<b>50,00</b>	<b>0,00</b>	<b>Bappelitbangda</b>	
	4	1	3	1	1	Fasilitasi, Pelaksanaan dan Evaluasi Penelitian dan Pengembangan Bidang Keuangan dan Aset Daerah, Reformasi Birokrasi	Jumlah Laporan Hasil Pelaksanaan Fasilitasi, Pelaksanaan dan Evaluasi Penelitian dan Pengembangan Bidang Keuangan dan Aset Daerah, Reformasi Birokrasi	Laporan	4	66.000.000	0	0	1	60.000.000	0	0	0	0,00	0	0	0,00	0,00		
	4	1	3	2		<b>Penelitian dan Pengembangan Bidang Sosial dan Kependudukan</b>	<b>Jumlah Kebijakan Bidang Sosial dan Kependudukan</b>	<b>Dokumen</b>	<b>24,00</b>	<b>475.200.000</b>	<b>4</b>	<b>0</b>	<b>6</b>	<b>440.000.000</b>	<b>0</b>	<b>0</b>	<b>0</b>	<b>0,00</b>	<b>4</b>	<b>0</b>	<b>16,67</b>	<b>0,00</b>	<b>Bappelitbangda</b>	
	4	1	3	2	1	Penelitian dan Pengembangan Bidang Aspek-Aspek Sosial	Jumlah Dokumen Hasil Penelitian dan Pengembangan Bidang Aspek-Aspek Sosial	Dokumen	8	216.000.000	0	0	2	200.000.000	0	0	0	0,00	0	0	0,00	0,00		

## RENCANA KERJA PEMERINTAH DAERAH KABUPATEN MAROS TAHUN 2023

No	Kode					Urusan/Bidang Urusan Pemerintahan Daerah Dan Program/Kegiatan	Indikator Kinerja Program (outcome)/ Kegiatan (output)	Satuan	Capaian Kinerja RPJMD Pada tahun 2026		Realisasi Capaian Kinerja RKPd s/d tahun 2021		Target kinerja dan anggaran RKPd tahun 2022 yang dievaluasi		Realisasi capaian kinerja dan anggran RKPd yang dievaluasi (2022)		Tingkat Capaian Kinerja dan Realisasi Anggaran RKPd (%)		Realisasi Kinerja dan Anggaran RKPd s/d tahun 2022		Tingkat capaian kinerja & Realisasi anggaran RPJMD s/d Tahun 2022		Perangkat Daerah penanggung jawab	Ket.
									K	Rp	K	Rp	K	Rp	K	Rp	K	Rp	K	Rp	K	Rp		
1	2					3	4	5	6		7		8		9		10 = 9/8 x 100 %		11 = 7 + 9		12 = 11/6 x 100 %		13	14
	4	1	3	2	2	Penelitian dan Pengembangan Kepemudaan dan Olahraga	Jumlah Dokumen Hasil Penelitian dan Pengembangan Kepemudaan dan Olahraga	Dokumen	4	64.800.000	0	0	1	60.000.000	0	0	0	0,00	0	0	0,00	0,00		
	4	1	3	2	3	Penelitian dan Pengembangan Pariwisata	Jumlah Dokumen Hasil Penelitian dan Pengembangan Pariwisata	Dokumen	4	64.800.000	0	0	1	60.000.000	0	0	0	0,00	0	0	0,00	0,00		
	4	1	3	2	4	Penelitian dan Pengembangan Tenaga Kerja	Jumlah Dokumen Hasil Penelitian dan Pengembangan Tenaga Kerja	Dokumen	4	64.800.000	0	0	1	60.000.000	0	0	0	0,00	0	0	0,00	0,00		
	4	1	3	2	5	Penelitian dan Pengembangan Partisipasi Masyarakat	Jumlah Dokumen Hasil Penelitian dan Pengembangan Partisipasi Masyarakat	Dokumen	4	64.800.000	0	0	1	60.000.000	0	0	0	0,00	0	0	0,00	0,00		
	4	1	3	3		<b>Penelitian dan Pengembangan Bidang Ekonomi dan Pembangunan</b>	<b>Jumlah Kebijakan Bidang Ekonomi dan Pembangunan</b>	<b>Dokumen</b>	<b>8</b>	<b>129.600.000</b>	<b>0</b>	<b>0</b>	<b>2</b>	<b>120.000.000</b>	<b>0</b>	<b>0</b>	<b>0</b>	<b>0,00</b>	<b>0</b>	<b>0</b>	<b>0,00</b>	<b>0,00</b>	<b>Bappelitbangda</b>	
	4	1	3	3	1	Penelitian dan Pengembangan Pekerjaan Umum	Jumlah Dokumen Hasil Penelitian dan Pengembangan Pekerjaan Umum	Dokumen	4	64.800.000	0	0	1	60.000.000	0	0	0	0,00	0	0	0,00	0,00		
	4	1	3	3	2	Penelitian dan Pengembangan Komunikasi dan Informatika	Jumlah Dokumen Hasil Penelitian dan Pengembangan Komunikasi dan Informatika	Dokumen	4	64.800.000	0	0	1	60.000.000	0	0	0	0,00	0	0	0,00	0,00		
I	4					<b>PENUNJANG</b>																		
	4	3				<b>KEUANGAN</b>																		

## RENCANA KERJA PEMERINTAH DAERAH KABUPATEN MAROS TAHUN 2023

No	Kode					Urusan/Bidang Urusan Pemerintahan Daerah Dan Program/Kegiatan	Indikator Kinerja Program (outcome)/ Kegiatan (output)	Satuan	Capaian Kinerja RPJMD Pada tahun 2026		Realisasi Capaian Kinerja RKPd s/d tahun 2021		Target kinerja dan anggaran RKPd tahun 2022 yang dievaluasi		Realisasi capaian kinerja dan anggran RKPd yang dievaluasi (2022)		Tingkat Capaian Kinerja dan Realisasi Anggaran RKPd (%)		Realisasi Kinerja dan Anggaran RKPd s/d tahun 2022		Tingkat capaian kinerja & Realisasi anggaran RPJMD s/d Tahun 2022		Perangkat Daerah penanggung jawab	Ket.
									6		7		8		9		10 = 9/8 x 100 %		11 = 7 + 9		12 = 11/6 x 100 %			
									K	Rp	K	Rp	K	Rp	K	Rp	K	Rp	K	Rp	K	Rp		
	4	3	1			<b>PENGLOLAAN KEUANGAN DAERAH</b>	<b>Persentase Penyerapan keuangan sesuai target</b>	<b>Persen</b>	<b>100,00</b>	<b>161.538.198.648</b>	<b>97,87</b>	<b>170.823.838.815</b>	<b>90,00</b>	<b>153.822.992.100</b>	<b>10,98</b>	<b>10.944.204.925</b>	<b>12,20</b>	<b>7,11</b>	<b>54,43</b>	<b>181.768.043.740</b>	<b>54,43</b>	<b>112,52</b>	<b>BKAD</b>	
	4	3	1	1		<b>Koordinasi dan penyusunan renana anggaran daerah</b>	<b>Jumlah Dokumen koordinasi Dan Penyusunan Rencana Anggaran Daerah</b>	<b>Dokumen</b>	<b>336</b>	<b>750.000.000</b>	<b>12</b>	<b>363.333.000</b>	<b>171</b>	<b>700.000.000</b>	<b>84</b>	<b>5.620.000</b>	<b>49,12</b>	<b>0,80</b>	<b>96</b>	<b>368.953.000</b>	<b>28,57</b>	<b>49,19</b>	<b>BKAD</b>	
	4	3	1	1	1	Koordinasi dan Penyusunan KUA dan PPAS	Jumlah Dokumen KUA dan PPAS yang Disusun	Dokumen	8	15.476.400	2	0	2	14.330.000	2	0	100,00	0,00	4	0	50,00	0,00		
	4	3	1	1	2	Koordinasi dan Penyusunan Perubahan KUA dan Perubahan PPAS	Jumlah Dokumen Perubahan KUA dan Perubahan PPAS yang Disusun	Dokumen	0	15.514.200	1	0	2	14.365.000	0	0	0,00	0,00	1	0	0,00	0,00		
	4	3	1	1	3	Koordinasi, Penyusunan dan Verifikasi RKA-SKPD	Jumlah RKA-SKPD yang Diverifikasi	Dokumen	160	4.695.840	1	0	40	4.348.000	40	0	100,00	0,00	41	0	25,63	0,00		
	4	3	1	1	4	Koordinasi, Penyusunan dan Verifikasi Perubahan RKA-SKPD	Jumlah Perubahan RKA-SKPD yang Diverifikasi	Dokumen	0	9.318.240	1	0	40	8.628.000	0	0	0,00	0,00	1	0	0,00	0,00		
	4	3	1	1	5	Koordinasi, Penyusunan dan Verifikasi DPA-SKPD	Jumlah DPA- SKPD yang Diverifikasi	Dokumen	160	9.852.840	1	15.560.000	40	9.123.000	40	0	100,00	0,00	41	15.560.000	25,63	157,92		
	4	3	1	1	6	Koordinasi, Penyusunan dan Verifikasi Perubahan DPA-SKPD	Jumlah Perubahan DPA-SKPD yang Diverifikasi	Dokumen	0	9.774.000	1	0	40	9.050.000	0	0	0,00	0,00	1	0	0,00	0,00		
	4	3	1	1	7	Koordinasi dan Penyusunan Peraturan Daerah tentang APBD dan Peraturan Kepala	Jumlah Dokumen Perda APBD Dan Peraturan Kepala Daerah Tentang Penjabaran APBD	Dokumen	8	226.797.840	2	137.121.000	2	209.998.000	2	5.620.000	100,00	2,68	4	142.741.000	50,00	62,94		



## RENCANA KERJA PEMERINTAH DAERAH KABUPATEN MAROS TAHUN 2023

No	Kode					Urusan/Bidang Urusan Pemerintahan Daerah Dan Program/Kegiatan	Indikator Kinerja Program (outcome)/ Kegiatan (output)	Satuan	Capaian Kinerja RPJMD Pada tahun 2026		Realisasi Capaian Kinerja RKPD s/d tahun 2021		Target kinerja dan anggaran RKPD tahun 2022 yang dievaluasi		Realisasi capaian kinerja dan anggran RKPD yang dievaluasi (2022)		Tingkat Capaian Kinerja dan Realisasi Anggaran RKPD (%)		Realisasi Kinerja dan Anggaran RKPD s/d tahun 2022		Tingkat capaian kinerja & Realisasi anggaran RPJMD s/d Tahun 2022		Perangkat Daerah penanggung jawab	Ket.
									K	Rp	K	Rp	K	Rp	K	Rp	K	Rp	K	Rp	K	Rp		
1	2					3	4	5	6		7		8		9		10 = 9/8 x 100 %		11 = 7 + 9		12 = 11/6 x 100 %		13	14
						Daerah tentang Penjabaran APBD																		
	4	3	1	1	8	Koordinasi dan Penyusunan Peraturan Daerah tentang Perubahan APBD dan Peraturan Kepala Daerah tentang Penjabaran Perubahan APBD	Jumlah Dokumen Regulasi serta Kebijakan Bidang Anggaran	Dokumen	0	248.570.640	2	210.652.000	2	230.158.000	0	0	0,00	0,00	2	210.652.000	0,00	84,75		
	4	3	1	1	9	Koordinasi perencanaan anggaran pendapatan	Jumlah Dokumen Hasil Koordinasi Perencanaan Anggaran Pendapatan	Dokumen	0	107.104.200	0	0	1	102.004.000	0	0	0,00	0,00	0	0	0,00	0,00		
	4	3	1	1	0	Koordinasi perencanaan anggaran belanja daerah	Jumlah Dokumen Hasil Koordinasi Perencanaan Anggaran Belanja Daerah	Dokumen	0	52.878.000	0	0	1	50.360.000	0	0	0,00	0,00	0	0	0,00	0,00		
	4	3	1	1	1	Koordinasi perencanaan anggaran pembiayaan	Jumlah Dokumen Hasil Koordinasi Perencanaan Anggaran Pembiayaan	Dokumen	0	50.017.800	0	0	1	47.636.000	0	0	0,00	0,00	0	0	0,00	0,00		
	4	3	1	2		<b>Koordinasi dan pengelolaan perbendaharaan daerah</b>	<b>Jumlah Dokumen Pengelolaan Perbendaharaan Daerah</b>	<b>Dokumen</b>	<b>132</b>	<b>519.644.475</b>	<b>14</b>	<b>37.866.800</b>	<b>33</b>	<b>494.899.500</b>	<b>9</b>	<b>86.485.500</b>	<b>27,27</b>	<b>17,48</b>	<b>23</b>	<b>124.352.300</b>	<b>17,42</b>	<b>23,93</b>	<b>BKAD</b>	
	4	3	1	2	1	Koordinasi dan Pengelolaan Kas Daerah	Jumlah Dokumen Hasil Koordinasi dan Pengelolaan Kas Daerah	Dokumen	4	43.866.900	1	6.100.000	1	41.778.000	0	20.269.000	0,00	48,52	1	26.369.000	25,00	60,11		

## RENCANA KERJA PEMERINTAH DAERAH KABUPATEN MAROS TAHUN 2023

No	Kode					Urusan/Bidang Urusan Pemerintahan Daerah Dan Program/Kegiatan	Indikator Kinerja Program (outcome)/ Kegiatan (output)	Satuan	Capaian Kinerja RPJMD Pada tahun 2026		Realisasi Capaian Kinerja RKPd s/d tahun 2021		Target kinerja dan anggaran RKPd tahun 2022 yang dievaluasi		Realisasi capaian kinerja dan anggran RKPd yang dievaluasi (2022)		Tingkat Capaian Kinerja dan Realisasi Anggaran RKPd (%)		Realisasi Kinerja dan Anggaran RKPd s/d tahun 2022		Tingkat capaian kinerja & Realisasi anggaran RPJMD s/d Tahun 2022		Perangkat Daerah penanggung jawab	Ket.
									K	Rp	K	Rp	K	Rp	K	Rp	K	Rp	K	Rp	K	Rp		
1	2					3	4	5	6		7		8		9		10 = 9/8 x 100 %		11 = 7 + 9		12 = 11/6 x 100 %		13	14
	4	3	1	2	2	Penyiapan, pelaksanaan pengendalian dan penerbutan anggaran kas dan SPD	Jumlah Dokumen Hasil Pengendalian dan Penerbitan Anggaran Kas dan SPD	Dokumen	4	21.882.000	0	0	1	20.840.000	0	0,00	0,00	0	0	0,00	0,00			
	4	3	1	2	3	Penatausahaan Pembiayaan Daerah	Jumlah Dokumen Hasil Penatausahaan Pembiayaan Daerah	Dokumen	4	79.800.000	1	0	1	76.000.000	0	7.580.000	0,00	9,97	1	7.580.000	25,00	9,50		
	4	3	1	2	4	Koordinasi, Fasilitasi, Asistensi, Sinkronisasi, Supervisi, Monitoring dan Evaluasi Pengelolaan Dana Perimbangan dan Dana Transfer Lainnya	Jumlah Dokumen Hasil Koordinasi, Fasilitasi, Asistensi, Sinkronisasi, Supervisi, Monitoring, dan Evaluasi Pengelolaan Dana Perimbangan dan Dana Transfer Lainnya	Dokumen	36	196.790.475	9	14.936.000	9	187.419.500	1	16.312.500	11,11	8,70	10	31.248.500	27,78	15,88		
	4	3	1	2	5	Koordinasi, pelaksanaan kerjasama dan pemantauan transaksi non tunai dengan lembaga keuangan bank dan lembaga keuangan bukan bank	Jumlah Dokumen Hasil Koordinasi, Pelaksanaan Kerja Sama dan Pemantauan Transaksi Non Tunai dengan Lembaga Keuangan Bank dan Lembaga Keuangan Bukan Bank	Dokumen	36	105.661.500	0	0	9	100.630.000	0	0,00	0,00	0	0	0,00	0,00			

## RENCANA KERJA PEMERINTAH DAERAH KABUPATEN MAROS TAHUN 2023

No	Kode					Urusan/Bidang Urusan Pemerintahan Daerah Dan Program/Kegiatan	Indikator Kinerja Program (outcome)/ Kegiatan (output)	Satuan	Capaian Kinerja RPJMD Pada tahun 2026		Realisasi Capaian Kinerja RKPd s/d tahun 2021		Target kinerja dan anggaran RKPd tahun 2022 yang dievaluasi		Realisasi capaian kinerja dan anggran RKPd yang dievaluasi (2022)		Tingkat Capaian Kinerja dan Realisasi Anggaran RKPd (%)		Realisasi Kinerja dan Anggaran RKPd s/d tahun 2022		Tingkat capaian kinerja & Realisasi anggaran RPJMD s/d Tahun 2022		Perangkat Daerah penanggung jawab	Ket.
									K	Rp	K	Rp	K	Rp	K	Rp	K	Rp	K	Rp	K	Rp		
1	2					3	4	5	6		7		8		9		10 = 9/8 x 100 %		11 = 7 + 9		12 = 11/6 x 100 %		13	14
	4	3	1	2	6	Koordinasi dan penyusunan laporan realisasi penerimaan dan pengelairan kas daerah laporan aliran kas, dan pelaksanaan pemungutan/pemotongan dan penyetoran perhitungan pihak ketiga (PFK)	Jumlah Laporan Realisasi Penerimaan dan Pengeluaran Kas Daerah, Laporan Aliran Kas, dan Pelaksanaan Pemungutan/Pemotongan dan Penyetoran Perhitungan Pihak Ketiga (PFK) dan Laporan Hasil Koordinasi dalam rangka Penyusunan Laporan Realisasi Penerimaan dan Pengeluaran Kas Daerah, Laporan Aliran Kas, dan Pelaksanaan Pemungutan/Pemotongan dan Penyetoran Perhitungan Pihak Ketiga (PFK)	Laporan	36	52.554.600	0	0	9	50.052.000	8	42.324.000	88,89	84,56	8	42.324.000	22,22	80,53		
	4	3	1	2	7	Rekonsiliasi Data Penerimaan dan Pengeluaran Kas serta Pemungutan dan Pemotongan Atas SP2D dengan Instansi Terkait	Jumlah Dokumen Hasil Rekonsiliasi Data Penerimaan dan Pengeluaran Kas serta Pemungutan dan Pemotongan atas SP2D dengan Instansi Terkait	Dokumen	12	19.089.000	3	16.830.800	3	18.180.000	0	0	0,00	0,00	3	16.830.800	25,00	88,17		
	4	3	1	3		Koordinasi dan pelaksanaan akuntansi dan pelaporan keuangan daerah	Jumlah Dokumen Pelaksanaan Akuntansi dan Pelaporan Keuangan Daerah	Dokumen	496	848.943.858	3	709.900.800	124	799.892.300	0	55.347.200	0,00	6,92	3	765.248.000	0,60	90,14	BKAD	

## RENCANA KERJA PEMERINTAH DAERAH KABUPATEN MAROS TAHUN 2023

No	Kode					Urusan/Bidang Urusan Pemerintahan Daerah Dan Program/Kegiatan	Indikator Kinerja Program (outcome)/ Kegiatan (output)	Satuan	Capaian Kinerja RPJMD Pada tahun 2026		Realisasi Capaian Kinerja RKPd s/d tahun 2021		Target kinerja dan anggaran RKPd tahun 2022 yang dievaluasi		Realisasi capaian kinerja dan anggran RKPd yang dievaluasi (2022)		Tingkat Capaian Kinerja dan Realisasi Anggaran RKPd (%)		Realisasi Kinerja dan Anggaran RKPd s/d tahun 2022		Tingkat capaian kinerja & Realisasi anggaran RPJMD s/d Tahun 2022		Perangkat Daerah penanggung jawab	Ket.
									K	Rp	K	Rp	K	Rp	K	Rp	K	Rp	K	Rp	K	Rp		
1	2					3	4	5	6		7		8		9		10 = 9/8 x 100 %		11 = 7 + 9		12 = 11/6 x 100 %		13	14
									K	Rp	K	Rp	K	Rp	K	Rp	K	Rp	K	Rp	K	Rp		
	4	3	1	3	1	Koordinasi pelaksanaan akuntansi penerimaan dan pengeluaran kas daerah	Jumlah Laporan Hasil Koordinasi Pelaksanaan Akuntansi Penerimaan dan Pengeluaran Kas Daerah	Laporan	48	12.463.200	0	0	12	11.540.000	0	0	0,00	0,00	0	0	0,00	0,00		
	4	3	1	3	2	Koordinasi penyusunan laporan pertanggungjawaban pelaksanaan APBD bulanan, triwulanan dan semesteran	Jumlah Laporan Pertanggungjawaban Pelaksanaan APBD Bulanan, Triwulanan dan Semesteran	Laporan	48	97.411.788	0	0	12	90.196.100	0	0	0,00	0,00	0	0	0,00	0,00		
	4	3	1	3	3	Konsolidasi Laporan Keuangan SKPD, BLUD dan Laporan Keuangan Pemerintah Daerah	Jumlah Laporan Keuangan SKPD, BLUD dan Laporan Keuangan Pemerintah Daerah yang Terkonsolidasi	Dokumen	4	397.915.560	1	646.104.800	1	378.967.200	0	55.347.200	0,00	14,60	1	701.452.000	25,00	176,28		
	4	3	1	3	4	Koordinasi dan Penyusunan Rancangan Peraturan Daerah tentang Pertanggungjawaban Pelaksanaan APBD Provinsi dan Rancangan Peraturan Kepala Daerah tentang Penjabaran Pertanggungjawaban Pelaksanaan APBD Kabupaten/Kota	Jumlah Rancangan Peraturan Daerah tentang Pertanggungjawaban Pelaksanaan APBD Kabupaten/Kota dan Rancangan Peraturan Kepala Daerah tentang Penjabaran Pertanggungjawaban Pelaksanaan APBD Kabupaten/Kota	Dokumen	8	124.978.350	1	63.796.000	2	119.027.000	0	0	0,00	0,00	1	63.796.000	12,50	51,05		

## RENCANA KERJA PEMERINTAH DAERAH KABUPATEN MAROS TAHUN 2023

No	Kode					Urusan/Bidang Urusan Pemerintahan Daerah Dan Program/Kegiatan	Indikator Kinerja Program (outcome)/ Kegiatan (output)	Satuan	Capaian Kinerja RPJMD Pada tahun 2026		Realisasi Capaian Kinerja RKPd s/d tahun 2021		Target kinerja dan anggaran RKPd tahun 2022 yang dievaluasi		Realisasi capaian kinerja dan anggran RKPd yang dievaluasi (2022)		Tingkat Capaian Kinerja dan Realisasi Anggaran RKPd (%)		Realisasi Kinerja dan Anggaran RKPd s/d tahun 2022		Tingkat capaian kinerja & Realisasi anggaran RPJMD s/d Tahun 2022		Perangkat Daerah penanggung jawab	Ket.
									K	Rp	K	Rp	K	Rp	K	Rp	K	Rp	K	Rp	K	Rp		
1	2					3	4	5	6		7		8		9		10 = 9/8 x 100 %		11 = 7 + 9		12 = 11/6 x 100 %		13	14
	4	3	1	3	5	Penyusunan kebijakan dan panduan teknis operasional penyelenggaraan akuntansi pemerintah daerah	Jumlah Kebijakan dan Panduan Teknis Operasional Penyelenggaraan Akuntansi Pemerintah Daerah	Dokumen	4	41.047.560	0	0	1	38.007.000	0	0	0,00	0,00	0	0	0,00	0,00		
	4	3	1	3	6	Penyusunan sistem dan prosedur akuntansi dan pelaporan keuangan pemerintah daerah	Jumlah Sistem dan Prosedur Akuntansi dan Pelaporan Keuangan Pemerintah Daerah	Dokumen	4	40.712.760	0	0	1	37.697.000	0	0	0,00	0,00	0	0	0,00	0,00		
	4	3	1	3	7	Pembinaan akuntansi, pelaporan dan pertanggungjawaban pemerintah kabupaten/kota	Jumlah Orang yang Mengikuti Pembinaan Akuntansi, Pelaporan dan Pertanggungjawaban Pemerintah Kabupaten/Kota	Orang	320	68.017.320	0	0	80	62.979.000	0	0	0,00	0,00	0	0	0,00	0,00		
	4	3	1	3	8	Pembinaan pengelolaan keuangan BLUD Kabupaten/kota	Jumlah BLUD Kabupaten/Kota yang Dibina	Lembaga	60	66.397.320	0	0	15	61.479.000	0	0	0,00	0,00	0	0	0,00	0,00		
	4	3	1	4		<b>Penunjang urusan kewenangan pengelolaan keuangan daerah</b>	<b>Jumlah Dokumen Kewenangan Pengelolaan Keuangan Daerah</b>	<b>Dokumen</b>	<b>6.400</b>	<b>159.419.610.315</b>	<b>1000</b>	<b>169.712.738.215</b>	<b>600</b>	<b>151.828.200.300</b>	<b>160</b>	<b>10.796.752.225</b>	<b>26,67</b>	<b>7,11</b>	<b>1.160</b>	<b>180.509.490.440</b>	<b>18,13</b>	<b>113,23</b>	<b>BKAD</b>	
	4	3	1	4	1	Analisis Perencanaan dan Penyaluran Bantuan Keuangan	Jumlah Laporan Hasil Analisis Perencanaan dan Penyaluran Bantuan Keuangan	Laporan	2.400	159.419.610.315	1000	169.712.738.215	600	151.828.200.300	160	10.796.752.225	26,67	7,11	1.000	180.509.490.440	41,67	113,23		
						<b>PENGELOLAAN BARANG MILIK DAERAH</b>	<b>Persentase PD Yang Tertib Tata Kelola Barang Milik Daerah</b>	<b>Persen</b>	<b>100</b>	<b>6.884.830.687</b>	<b>100</b>	<b>5.886.099.300</b>	<b>100</b>	<b>6.596.789.026</b>	<b>100</b>	<b>1.916.971.800</b>	<b>100,00</b>	<b>29,06</b>	<b>100,00</b>	<b>7.803.071.100</b>	<b>100,00</b>	<b>113,34</b>	<b>BKAD</b>	
						<b>Pengelolaan Barang Milik Daerah</b>	<b>Jumlah Dokumen Pengelolaan Barang Milik Daerah</b>	<b>Dokumen</b>	<b>796</b>	<b>6.884.830.687</b>	<b>90</b>	<b>5.886.099.300</b>	<b>199</b>	<b>6.596.789.026</b>	<b>2</b>	<b>1.916.971.800</b>	<b>1,01</b>	<b>0,00</b>	<b>92</b>	<b>7.803.071.100</b>	<b>11,56</b>	<b>113,34</b>	<b>BKAD</b>	

## RENCANA KERJA PEMERINTAH DAERAH KABUPATEN MAROS TAHUN 2023

No	Kode					Urusan/Bidang Urusan Pemerintahan Daerah Dan Program/Kegiatan	Indikator Kinerja Program (outcome)/ Kegiatan (output)	Satuan	Capaian Kinerja RPJMD Pada tahun 2026		Realisasi Capaian Kinerja RKPd s/d tahun 2021		Target kinerja dan anggaran RKPd tahun 2022 yang dievaluasi		Realisasi capaian kinerja dan anggran RKPd yang dievaluasi (2022)		Tingkat Capaian Kinerja dan Realisasi Anggaran RKPd (%)		Realisasi Kinerja dan Anggaran RKPd s/d tahun 2022		Tingkat capaian kinerja & Realisasi anggaran RPJMD s/d Tahun 2022		Perangkat Daerah penanggung jawab	Ket.
									6		7		8		9		10 = 9/8 x 100 %		11 = 7 + 9		12 = 11/6 x 100 %			
									K	Rp	K	Rp	K	Rp	K	Rp	K	Rp	K	Rp	K	Rp		
1						Penyusunan Standar Harga	Jumlah Standar Harga yang Disusun	Dokumen	4	40.640.400	0	0	1	37.630.000	0	0	0,00	0,00	0	0	0,00	0,00		
						Penyusunan Standar Barang Milik Daerah dan Standar Kebutuhan Barang Milik Daerah	Jumlah Standar Barang Milik Daerah dan Standar Kebutuhan Barang Milik Daerah	Dokumen	8	36.315.000	0	0	2	33.625.000	0	0	0,00	0,00	0	0	0,00	0,00		
						Penyusunan Perencanaan Kebutuhan Barang Milik Daerah	Jumlah Rencana Kebutuhan Barang Milik Daerah	Dokumen	48	41.172.840	0	0	12	38.123.000	0	0	0,00	0,00	0	0	0,00	0,00		
						Penyusunan Kebijakan Pengelolaan Barang Milik Daerah	Jumlah Kebijakan Pengelolaan Barang Milik Daerah	Dokumen	160	44.564.040	45	5.868.778.300	40	41.263.000	0	0	0,00	0,00	45	5.868.778.300	28,13	13.169,31		
						Penatausahaan Barang Milik Daerah	Jumlah Laporan Penatausahaan Barang Milik Daerah	Laporan	48	55.016.820	45	17.321.000	12	50.941.500	1	28.005.000	8,33	0,00	45	45.326.000	93,75	82,39		
						Inventarisasi Barang Milik Daerah	Jumlah Laporan Hasil Inventarisasi (LHI) Barang Milik Daerah	Laporan	160	52.103.520	0	0	40	48.244.000	0	9.163.800	0,00	0,00	0	9.163.800	0,00	17,59		
						Pengamanan Barang Milik Daerah	Jumlah Dokumen Hasil Pengamanan Barang Milik Daerah	Dokumen	100	47.838.060	0	0	25	44.294.500	0	0	0,00	0,00	0	0	0,00	0,00		
						Penilaian Barang Milik Daerah	Jumlah Laporan Hasil Penilaian Barang Milik Daerah dan Hasil Koordinasi Penilaian Barang Milik Daerah	Laporan	12	6.232.237.987	0	0	3	5.992.536.526	1	1.852.200.000	33,33	0,00	0	1.852.200.000	0,00	29,72		

## RENCANA KERJA PEMERINTAH DAERAH KABUPATEN MAROS TAHUN 2023

No	Kode				Urusan/Bidang Urusan Pemerintahan Daerah Dan Program/Kegiatan	Indikator Kinerja Program (outcome)/ Kegiatan (output)	Satuan	Capaian Kinerja RPJMD Pada tahun 2026		Realisasi Capaian Kinerja RKPd s/d tahun 2021		Target kinerja dan anggaran RKPd tahun 2022 yang dievaluasi		Realisasi capaian kinerja dan anggran RKPd yang dievaluasi (2022)		Tingkat Capaian Kinerja dan Realisasi Anggaran RKPd (%)		Realisasi Kinerja dan Anggaran RKPd s/d tahun 2022		Tingkat capaian kinerja & Realisasi anggaran RPJMD s/d Tahun 2022		Perangkat Daerah penanggung jawab	Ket.
								6		7		8		9		10 = 9/8 x 100 %		11 = 7 + 9		12 = 11/6 x 100 %			
								K	Rp	K	Rp	K	Rp	K	Rp	K	Rp	K	Rp	K	Rp		
					Pengawasan dan Pengendalian Pengelolaan Barang Milik Daerah	Jumlah Laporan Hasil Pengawasan dan Pengendalian Pengelolaan Barang Milik Daerah	Laporan	20	110.911.140	0	0	5	102.695.500	0	0	0,00	0,00	0	0	0,00	0,00		
					Optimalisasi Penggunaan, Pemanfaatan, Pemindahtanganan, Pemusnahan, dan Penghapusan Barang Milik Daerah	Jumlah Dokumen Hasil Optimalisasi Penggunaan, Pemanfaatan, Pemindahtanganan, Pemusnahan, dan Penghapusan Barang Milik Daerah	Dokumen	60	42.509.340	0	0	15	39.360.500	0	0	0,00	0,00	0	0	0,00	0,00		
					Rekonsiliasi dalam rangka Penyusunan Laporan Barang Milik Daerah	Jumlah Laporan Hasil Rekonsiliasi dalam rangka Penyusunan Laporan Barang Milik Daerah	Laporan	12	75.642.120	0	0	3	70.039.000	0	4.300.000	0,00	0,00	0	4.300.000	0,00	5,68		
					Penyusunan Laporan Barang Milik Daerah	Jumlah Laporan Barang Milik Daerah yang Disusun	Laporan	4	58.953.420	0	0	1	54.586.500	0	23.303.000	0,00	0,00	0	23.303.000	0,00	39,53		
					Pembinaan Pengelolaan Barang Milik Daerah Pemerintah Kabupaten/Kota	Jumlah Orang yang Mengikuti Pembinaan Pengelolaan Barang Milik Daerah Pemerintah Kabupaten/Kota	Orang	160	46.926.000	0	0	40	43.450.000	0	0	0,00	0,00	0	0	0,00	0,00		
I	4				<b>PENUNJANG</b>																		
	4	3			<b>KEUANGAN</b>																		
	4	3	2		<b>PENGELOLAAN PENDAPATAN DAERAH</b>	<b>Persentase Peningkatan PAD</b>	<b>Persen</b>	<b>100,00</b>	<b>1.602.384.000</b>	<b>72,87</b>	<b>536.490.000</b>	<b>90,00</b>	<b>1.526.080.000</b>	<b>0</b>	<b>43.570.000</b>	<b>0</b>	<b>2,855027259</b>	<b>36,44</b>	<b>580.060.000</b>	<b>36,44</b>	<b>36,20</b>	<b>BAPENDA</b>	

## RENCANA KERJA PEMERINTAH DAERAH KABUPATEN MAROS TAHUN 2023

No	Kode					Urusan/Bidang Urusan Pemerintahan Daerah Dan Program/Kegiatan	Indikator Kinerja Program (outcome)/ Kegiatan (output)	Satuan	Capaian Kinerja RPJMD Pada tahun 2026		Realisasi Capaian Kinerja RKPd s/d tahun 2021		Target kinerja dan anggaran RKPd tahun 2022 yang dievaluasi		Realisasi capaian kinerja dan anggran RKPd yang dievaluasi (2022)		Tingkat Capaian Kinerja dan Realisasi Anggaran RKPd (%)		Realisasi Kinerja dan Anggaran RKPd s/d tahun 2022		Tingkat capaian kinerja & Realisasi anggaran RPJMD s/d Tahun 2022		Perangkat Daerah penanggung jawab	Ket.
									K	Rp	K	Rp	K	Rp	K	Rp	K	Rp	K	Rp	K	Rp		
1	2					3	4	5	6		7		8		9		10 = 9/8 x 100 %		11 = 7 + 9		12 = 11/6 x 100 %		13	14
	4	3	2	1		<b>Pengelolaan pendapatan daerah</b>	<b>Jumlah jenis pendapatan daerah (pajak dan retribusi) yang dikelola</b>	<b>Jenis</b>	<b>11</b>	<b>1.602.384.000</b>	<b>536.490.000</b>	<b>11</b>	<b>1.526.080.000</b>	<b>0</b>	<b>43.570.000</b>	<b>0</b>	<b>2,86</b>	<b>0</b>	<b>580.060.000</b>	<b>0,00</b>	<b>0,00</b>	<b>BAPENDA</b>		
	4	3	2	1	1	Perencanaan pengelolaan pajak daerah	Jumlah Dokumen Rencana Pengelolaan Pajak Daerah	Dokumen	1	97.335.000	0	0	1	92.700.000	0	9.020.000,00	0	9,73	0	9.020.000	0,00	9,27		
	4	3	2	1	2	Analisa pengembangan pajak daerah, serta penyusunan kebijakan pajak daerah	Jumlah Dokumen Hasil Analis Pajak Daerah serta Pengembangan Pajak Daerah dan Kebijakan Pajak Daerah	Dokumen	1	42.000.000	0	0	1	40.000.000	0	2.480.000,00	0	6,20	0	2.480.000	0,00	5,90		
	4	3	2	1	3	Penyuluhan dan penyebarluasan kebijakan pajak daerah	Jumlah Laporan Pelaksanaan Penyuluhan dan Penyebarluasan Kebijakan Pajak Daerah	Laporan	1	55.177.500	0	0	1	52.550.000	0	2.000.000,00	0	3,81	0	2.000.000	0,00	3,62		
	4	3	2	1	4	Penyediaan sarana dan prasarana pengelolaan pajak daerah	Jumlah Sarana dan Prasarana Pengelolaan Pajak Daerah	Unit	1	109.436.250	0	0	1	104.225.000	0	0,00	0	0,00	0	0	0,00	0,00		
	4	3	2	1	5	Pendataan dan pendaftaran objek pajak daerah	Jumlah Laporan Hasil Pendataan dan Pendaftaran Objek Pajak Daerah, Subjek Pajak dan Wajib Pajak Daerah	Dokumen	12	70.770.000	12	26.317.500	12	67.400.000	0	13.510.000,00	0	20,04	12	39.827.500	100,00	56,28		
	4	3	2	1	6	Pengelolaan, pemeliharaan dan pelaporan basis data pajak daerah	Jumlah Laporan Hasil Pengolahan, Pemeliharaan, dan Pelaporan Basis Data Pajak Daerah	Laporan	1	567.000.000	1	116.398.000	1	540.000.000	0	0,00	0	0,00	1	116.398.000	100,00	20,53		



## RENCANA KERJA PEMERINTAH DAERAH KABUPATEN MAROS TAHUN 2023

No	Kode					Urusan/Bidang Urusan Pemerintahan Daerah Dan Program/Kegiatan	Indikator Kinerja Program (outcome)/ Kegiatan (output)	Satuan	Capaian Kinerja RPJMD Pada tahun 2026		Realisasi Capaian Kinerja RKPd s/d tahun 2021		Target kinerja dan anggaran RKPd tahun 2022 yang dievaluasi		Realisasi capaian kinerja dan anggran RKPd yang dievaluasi (2022)		Tingkat Capaian Kinerja dan Realisasi Anggaran RKPd (%)		Realisasi Kinerja dan Anggaran RKPd s/d tahun 2022		Tingkat capaian kinerja & Realisasi anggaran RPJMD s/d Tahun 2022		Perangkat Daerah penanggung jawab	Ket.
									K	Rp	K	Rp	K	Rp	K	Rp	K	Rp	K	Rp	K	Rp		
1	2					3	4	5	6		7		8		9		10 = 9/8 x 100 %		11 = 7 + 9		12 = 11/6 x 100 %		13	14
	4	3	2	1	7	Penilaian Pajak Bumi dan Bangunan Perdesaan dan Perkotaan (PBBP2) serta Bea Perolehan Hak atas Tanah dan Bangunan (BPHTB)	Jumlah Objek Pajak yang Disesuaikan NJOP nya	Obyek Pajak	1	348.500.250	213.120.000	1	331.905.000	0	0,00	0	213.120.000	0,00	61,15					
	4	3	2	1	8	Penetapan wajib pajak daerah	Jumlah Dokumen Ketetapan Pajak Daerah	Dokumen	12	68.670.000	34.911.000	12	65.400.000	0	2.500.000,00	0	3,82	10	37.411.000	83,33	54,48			
	4	3	2	1	9	Pelayanan dan konsultasi pajak daerah	Jumlah Layanan dan Konsultasi Pajak Daerah	Layanan	12	12.600.000	59.643.500	12	12.000.000	0	3.000.000,00	0	25,00	0	62.643.500	0,00	497,17			
	4	3	2	1	10	Penelitian dan verifikasi data pelaporan pajak daerah	Jumlah Data Pelaporan Pajak Daerah yang Telah Dilakukan Penelitian dan Verifikasi	Dokumen	9	12.600.000	0	9	12.000.000	0	3.000.000,00	0	25,00	0	3.000.000	0,00	23,81			
	4	3	2	1	11	Penagihan pajak daerah	Jumlah Dokumen Hasil Pelaksanaan Penagihan Pajak Daerah	Dokumen	1	61.845.000	0	1	58.900.000	0	3.000.000,00	0	5,09	0	3.000.000	0,00	4,85			
	4	3	2	1	12	Penyelesaian keberatan pajak daerah	Jumlah Dokumen Hasil Penyelesaian Keberatan Pajak Daerah	Dokumen	9	50.820.000	0	9	48.400.000	0	0,00	0	0,00	0	0	0,00	0,00			
	4	3	2	1	13	Pengendalian, pemeriksaan dan pengawasan pajak daerah	Jumlah Dokumen Hasil Pemeriksaan serta Pengendalian dan Pengawasan Pajak Daerah	Dokumen	12	52.605.000	86.100.000	10	50.100.000	0	5.060.000,00	0	10,10	12	91.160.000	100,00	173,29			
	4	3	2	1	14	Pembinaan dan pengawasan pengelolaan retribusi daerah	Jumlah Laporan Hasil Pembinaan dan Pengawasan Pengelolaan Retribusi Daerah	Laporan	2	53.025.000	0	2	50.500.000	0	0,00	0	0	0,00	0	0	0,00	0,00		
I	4					<b>PENUNJANG</b>																		

## RENCANA KERJA PEMERINTAH DAERAH KABUPATEN MAROS TAHUN 2023

No	Kode					Urusan/Bidang Urusan Pemerintahan Daerah Dan Program/Kegiatan	Indikator Kinerja Program (outcome)/ Kegiatan (output)	Satuan	Capaian Kinerja RPJMD Pada tahun 2026		Realisasi Capaian Kinerja RKPd s/d tahun 2021		Target kinerja dan anggaran RKPd tahun 2022 yang dievaluasi		Realisasi capaian kinerja dan anggran RKPd yang dievaluasi (2022)		Tingkat Capaian Kinerja dan Realisasi Anggaran RKPd (%)		Realisasi Kinerja dan Anggaran RKPd s/d tahun 2022		Tingkat capaian kinerja & Realisasi anggaran RPJMD s/d Tahun 2022		Perangkat Daerah penanggung jawab	Ket.
									K	Rp	K	Rp	K	Rp	K	Rp	K	Rp	K	Rp	K	Rp		
1	2					3	4	5	6		7		8		9		10 = 9/8 x 100 %		11 = 7 + 9		12 = 11/6 x 100 %		13	14
	4	4				<b>KEPEGAWAIAN</b>																		
	4	4	2			<b>KEPEGAWAIAN DAERAH</b>	Persentase Kepuasan Pegawai Terhadap Layanan Administrasi Kepegawaian	Persen	100	1.851.69 6.142	100,00	1.594.407.550	90,00	1.786.899.800	36	121.569.850	40,01	6,80	68,01	1.715.977.400	68,01	93	BKPSDM	
	4	4	2	1		Pengadaan, pemberhentian dan informasi kepegawaian ASN	Jumlah ASN yang mendapatkan Pelayanan Kepegawaian	Orang	6.363	619.399.350	6.363	508.042.150	6.363	598.652.650	2.894	32.475.800	45,48	5,42	6.363	540.517.950	100,00	87,26	BKPSDM	
	4	4	2	1	1	Penyusunan Rencana Kebutuhan, Jenis dan Jumlah Jabatan untuk Pelaksanaan Pengadaan ASN	Jumlah Dokumen Hasil Penyusunan Rencana Kebutuhan, Jenis dan Jumlah Jabatan untuk Pelaksanaan Pengadaan ASN	Dokumen	1	22.870.050	1	1.290.000	1	21.781.000	1	9.900.000	100,00	45,45	2	11.190.000	200,00	48,93		
	4	4	2	1	2	Koordinasi dan fasilitasi pengadaan PNS dan PPPK	Jumlah Dokumen Kegiatan Koordinasi dan Fasilitasi Pengadaan PNS dan PPPK	Dokumen	1	279.061.093	1	404.429.500	1	270.933.100	0	975.800	-	0,36	1	405.405.300	100,00	145,27		
	4	4	2	1	3	Koordinasi Pelaksanaan Administrasi Pemberhentian	Jumlah Dokumen Hasil kegiatan Koordinasi Pelaksanaan Administrasi Pemberhentian	Dokumen	243	42.968.100	220	9.891.000	244	40.922.000	0	3.000.000	-	7,33	220	12.891.000	90,53	30,00		
	4	4	2	1	4	Fasilitasi lembaga profesi ASN	Jumlah Lembaga Profesi ASN yang Difasilitasi	Lembaga	1	194.014.457		67.029.000		188.363.550	1	18.600.000	#DIV/0!	9,87	1	85.629.000	100,00	44,14		
	4	4	2	1	5	Pengelolaan sistem informasi kepegawaian	Jumlah Dokumen Hasil Pengelolaan Sistem Informasi Kepegawaian	Dokumen	1	70.001.400	1	14.530.000	1	66.668.000	0	0	-	-	1	14.530.000	100,00	20,76		
	4	4	2	1	6	Pengelolaan data kepegawaian	Jumlah Dokumen Hasil Pengelolaan Data Kepegawaian	Dokumen	1	10.484.250	1	10.872.650	1	9.985.000	0	0	-	-	1	10.872.650	100,00	103,70		

## RENCANA KERJA PEMERINTAH DAERAH KABUPATEN MAROS TAHUN 2023

No	Kode				Urusan/Bidang Urusan Pemerintahan Daerah Dan Program/Kegiatan	Indikator Kinerja Program (outcome)/ Kegiatan (output)	Satuan	Capaian Kinerja RPJMD Pada tahun 2026		Realisasi Capaian Kinerja RKPD s/d tahun 2021		Target kinerja dan anggaran RKPD tahun 2022 yang dievaluasi		Realisasi capaian kinerja dan anggran RKPD yang dievaluasi (2022)		Tingkat Capaian Kinerja dan Realisasi Anggaran RKPD (%)		Realisasi Kinerja dan Anggaran RKPD s/d tahun 2022		Tingkat capaian kinerja & Realisasi anggaran RPJMD s/d Tahun 2022		Perangkat Daerah penanggung jawab	Ket.
								6		7		8		9		10 = 9/8 x 100 %		11 = 7 + 9		12 = 11/6 x 100 %			
								K	Rp	K	Rp	K	Rp	K	Rp	K	Rp	K	Rp	K	Rp		
	4	4	2	2	<b>Mutasi dan Promosi ASN</b>	<b>Jumlah ASN yang mendapatkan Mutasi dan Promosi</b>	<b>Orang</b>	<b>1.900</b>	<b>462.900.334</b>	<b>1741</b>	<b>155.984.200</b>	<b>1.800</b>	<b>449.417.800</b>	<b>2291</b>	<b>32.611.800</b>	<b>127,28</b>	<b>7,26</b>	<b>2.291</b>	<b>188.596.000</b>	<b>120,58</b>	<b>40,74</b>	<b>BKPSDM</b>	
	4	4	2	2	1	Pengelolaan mutasi ASN	Dokumen	1	150.732.054	1	77.992.100	1	146.341.800	0	0	-	-	1	77.992.100	100,00	51,74		
	4	4	2	2	2	Pengelolaan kenaikan pangkat ASN	Dokumen	2	220.979.290	2	77.992.100	2	214.543.000	1	32.611.800	50,00	15,20	2	110.603.900	100,00	50,05		
	4	4	2	2	3	Pengelolaan promosi ASN	Dokumen	1	91.188.990	0	0	1	88.533.000	0	0	-	-	0	0	0,00	0,00		
	4	4	2	3	<b>Pengembangan kompetensi ASN</b>	<b>Jumlah ASN yang meningkat kompetensinya</b>	<b>Orang</b>	<b>1.820</b>	<b>390.808.459</b>	<b>158</b>	<b>888.812.200</b>	<b>200</b>	<b>378.269.350</b>	<b>0</b>	<b>1.968.250</b>	<b>-</b>	<b>0,52</b>	<b>158</b>	<b>890.780.450</b>	<b>8,68</b>	<b>227,93</b>	<b>BKPSDM</b>	
	4	4	2	3	1	Pengelolaan assesment center	Dokumen	2	328.279.489	4	865.736.200	1	318.717.950	0	1.968.250	-	0,62	4	867.704.450	200,00	264,32		
	4	4	2	3	2	Sosialisasi dan Penyebaran Informasi Jabatan Fungsional ASN	Dokumen	1	29.982.750	1	18.944.000	1	28.555.000	0	0	-	-	1	18.944.000	100,00	63,18		
	4	4	2	3	3	Fasilitasi pengembangan karir dalam jabatan fungsional	Orang	200	32.546.220	158	4.132.000	200	30.996.400	0	0	-	-	158	4.132.000	79,00	12,70		
	4	4	2	3	<b>Penilaian dan evaluasi kinerja aparatur</b>	<b>Jumlah ASN yang mendapatkan penilaian dan evaluasi kinerja</b>	<b>Orang</b>	<b>3.374</b>	<b>378.588.000</b>	<b>144</b>	<b>41.569.000</b>	<b>710</b>	<b>360.560.000</b>	<b>305</b>	<b>54.514.000</b>	<b>42,96</b>	<b>15,12</b>	<b>449</b>	<b>96.083.000</b>	<b>13,31</b>	<b>25,38</b>	<b>BKPSDM</b>	

## RENCANA KERJA PEMERINTAH DAERAH KABUPATEN MAROS TAHUN 2023

No	Kode	Urusan/Bidang Urusan Pemerintahan Daerah Dan Program/Kegiatan	Indikator Kinerja Program (outcome)/ Kegiatan (output)	Satuan	Capaian Kinerja RPJMD Pada tahun 2026		Realisasi Capaian Kinerja RKPd s/d tahun 2021		Target kinerja dan anggaran RKPd tahun 2022 yang dievaluasi		Realisasi capaian kinerja dan anggran RKPd yang dievaluasi (2022)		Tingkat Capaian Kinerja dan Realisasi Anggaran RKPd (%)		Realisasi Kinerja dan Anggaran RKPd s/d tahun 2022		Tingkat capaian kinerja & Realisasi anggaran RPJMD s/d Tahun 2022		Perangkat Daerah penanggung jawab	Ket.
					K	Rp	K	Rp	K	Rp	K	Rp	K	Rp	K	Rp	K	Rp		
1	2	3	4	5	6		7		8		9		10 = 9/8 x 100 %		11 = 7 + 9		12 = 11/6 x 100 %		13	14
					K	Rp	K	Rp	K	Rp	K	Rp	K	Rp	K	Rp	K	Rp		
			Penyusunan kebijakan penialain dan evaluasi kinerja aparatur	Dokumen	2	47.363.400	1	9.895.000	2	45.108.000	1	38.134.000	50,00	84,54	2	48.029.000	100,00	101,41		
			Pelaksanaan penilaian dan evaluasi kinerja aparatur	Dokumen	2	63.000.000	1	0	2	60.000.000	0	0	-	-	1	0	50,00	0,00		
			Evaluasi hasil penialian dan evaluasi kinerja aparatur	Dokumen	2	15.414.000	1	4.360.000	2	14.680.000	0	0	-	-	1	4.360.000	50,00	28,29		
			Pengelolaan pemberian penghargaan bagi pegawai	Orang	150	89.958.750	30	18.160.000	30	85.675.000	0	0	-	-	30	18.160.000	20,00	20,19		
			Pengelolaan tanda jasa bagi pegawai	Orang	1.500	62.295.450	87	0	300	59.329.000	0	0	-	-	87	0	5,80	0,00		
			Pembinaan disiplin ASN	Orang	1.724	27.205.500	27	9.154.000	380	25.910.000	160	16.380.000	42,11	63,22	187	25.534.000	10,85	93,86		
			Pengelolaan penyelesaian pelanggaran disiplin ASN	Laporan	55	70.830.900	15	0	10	67.458.000	1	0	10,00	-	16	0	29,09	0,00		
			Pelayanan proses izin perceraian pegawai	Dokumen	15	2.520.000	18	0	15	2.400.000	1	0	6,67	-	18	0	120,00	0,00		
4	5		<b>PENDIDIKAN DAN PELATAHAN</b>																	

## RENCANA KERJA PEMERINTAH DAERAH KABUPATEN MAROS TAHUN 2023

No	Kode					Urusan/Bidang Urusan Pemerintahan Daerah Dan Program/Kegiatan	Indikator Kinerja Program (outcome)/ Kegiatan (output)	Satuan	Capaian Kinerja RPJMD Pada tahun 2026		Realisasi Capaian Kinerja RKPd s/d tahun 2021		Target kinerja dan anggaran RKPd tahun 2022 yang dievaluasi		Realisasi capaian kinerja dan anggran RKPd yang dievaluasi (2022)		Tingkat Capaian Kinerja dan Realisasi Anggaran RKPd (%)		Realisasi Kinerja dan Anggaran RKPd s/d tahun 2022		Tingkat capaian kinerja & Realisasi anggaran RPJMD s/d Tahun 2022		Perangkat Daerah penanggung jawab	Ket.
									K	Rp	K	Rp	K	Rp	K	Rp	K	Rp	K	Rp	K	Rp		
1	2					3	4	5	6		7		8		9		10 = $9/8 \times 100\%$		11 = 7 + 9		12 = $11/6 \times 100\%$		13	14
	4	5	2			<b>PENGEMBANGAN SUMBER DAYA MANUSIA</b>	Persentase peningkatan kompetensi pegawai berdasarkan Tugas dan Fungsi	Persen	100	2.491.120.577	85	2.167.540.500	90	2.413.163.900	0,92	61.859.500	1,02	2,56	42,96	0	42,96	0	BKPSDM	
	4	5	2	1		Setifikasi, kelembagaan, pengembangan kompetensi manajerial dan fungsional	Jumlah ASN yang mendapatkan pendidikan dan pelatihan dalam rangka pengembangan kompetensi dan peningkatan kapasitas	Orang	334	2.491.120.577	269	2.167.540.500	217	2.413.163.900	2	61.859.500	1,02	2,56	86	2.229.400.000	85,92	89,49	BKPSDM	
	4	5	2	1	1	Penyelenggaraan Pengembangan Kompetensi bagi Pimpinan Daerah, Jabatan Pimpinan Tinggi, Jabatan Fungsional, Kepemimpinan, dan Prajabatan	Jumlah ASN yang Mengikuti Pengembangan Kompetensi	Orang	334	2.199.128.177	269	2.051.792.500	217	2.135.075.900	2	61.859.500	0,92	2,56	271	2.229.400.000	81,14	89,49		

## RENCANA KERJA PEMERINTAH DAERAH KABUPATEN MAROS TAHUN 2023

No	Kode					Urusan/Bidang Urusan Pemerintahan Daerah Dan Program/Kegiatan	Indikator Kinerja Program (outcome)/ Kegiatan (output)	Satuan	Capaian Kinerja RPJMD Pada tahun 2026		Realisasi Capaian Kinerja RKPd s/d tahun 2021		Target kinerja dan anggaran RKPd tahun 2022 yang dievaluasi		Realisasi capaian kinerja dan anggran RKPd yang dievaluasi (2022)		Tingkat Capaian Kinerja dan Realisasi Anggaran RKPd (%)		Realisasi Kinerja dan Anggaran RKPd s/d tahun 2022		Tingkat capaian kinerja & Realisasi anggaran RPJMD s/d Tahun 2022		Perangkat Daerah penanggung jawab	Ket.
									K	Rp	K	Rp	K	Rp	K	Rp	K	Rp	K	Rp	K	Rp		
1	2					3	4	5	6		7		8		9		10 = 9/8 x 100 %		11 = 7 + 9		12 = 11/6 x 100 %		13	14
	4	5	2	1	2	Pembinaan, Pengekoordinasian, Fasilitasi, Pemantauan, Evaluasi, dan Pelaporan Pelaksanaan Sertifikasi, Pengelolaan Kelembagaan dan Tenaga Pengembang Kompetensi, Pengelolaan Sumber Belajar, dan Kerjasama, serta Pengembangan Kompetensi Pimpinan Daerah, Jabatan Pimpinan Tinggi, Kepemimpinan, dan Prajabatan	Jumlah Dokumen Hasil Pembinaan, Koordinasi, Fasilitasi, Pemantauan, Evaluasi, dan Pelaporan Pelaksanaan Sertifikasi, Pengelolaan Kelembagaan dan Tenaga Pengembang Kompetensi, Pengelolaan Sumber Belajar, dan Kerja Sama	Dokumen	20	291.992.400	5	115.748.000	5,00	278.088.000	0	0	0,92	2,90	271	2.113.652.000	81,14	96,11		

## RENCANA KERJA PEMERINTAH DAERAH KABUPATEN MAROS TAHUN 2023

No	Kode					Urusan/Bidang Urusan Pemerintahan Daerah Dan Program/Kegiatan	Indikator Kinerja Program (outcome)/ Kegiatan (output)	Satuan	Capaian Kinerja RPJMD Pada tahun 2026		Realisasi Capaian Kinerja RKPd s/d tahun 2021		Target kinerja dan anggaran RKPd tahun 2022 yang dievaluasi		Realisasi capaian kinerja dan anggran RKPd yang dievaluasi (2022)		Tingkat Capaian Kinerja dan Realisasi Anggaran RKPd (%)		Realisasi Kinerja dan Anggaran RKPd s/d tahun 2022		Tingkat capaian kinerja & Realisasi anggaran RPJMD s/d Tahun 2022		Perangkat Daerah penanggung jawab	Ket.
									K	Rp	K	Rp	K	Rp	K	Rp	K	Rp	K	Rp	K	Rp		
1	2					3	4	5	6		7		8		9		10 = 9/8 x 100 %		11 = 7 + 9		12 = 11/6 x 100 %		13	14
	4	5	2	1	2	Pembinaan, Pengeordinasian, Fasilitasi, Pemantauan, Evaluasi, dan Pelaporan Pelaksanaan Sertifikasi, Pengelolaan Kelembagaan dan Tenaga Pengembang Kompetensi, Pengelolaan Sumber Belajar, dan Kerjasama, serta Pengembangan Kompetensi Pimpinan Daerah, Jabatan Pimpinan Tinggi, Kepemimpinan, dan Prajabatan	Jumlah Dokumen Hasil Pembinaan, Koordinasi, Fasilitasi, Pemantauan, Evaluasi, dan Pelaporan Pelaksanaan Sertifikasi, Pengelolaan Kelembagaan dan Tenaga Pengembang Kompetensi, Pengelolaan Sumber Belajar, dan Kerja Sama	Dokumen	21	291.992.400	5	115.748.000	5,00	278.088.000	0	0	-	-	5	115.748.000	25,00	39,64		
I	5					<b>UNSUR PENDUKUNG</b>																		
	5	1				<b>SEKRETARIAT DAERAH</b>																		
	5	1	1			<b>PENUNJANG URUSAN PEMERINTAHAN DAERAH KABUPATEN/KOTA</b>	Persentase Layanan Penunjang Urusan Pemerintahan Daerah	Persen	100,00	11.014.021.553	100,00	7.185.351.342	100,00	10.455.687.824	6	1.916.436.898	5,9	18,32913272	52,95	9.101.788.240	52,95	83	SETDA	
	5	1	1	1		Administrasi keuangan dan operasional kepala daerah dan wakil kepala daerah	Jumlah layanan keuangan dan operasional kepala daerah dan wakil kepala daerah	Layanan	36	1.544.208.470	15	1.410.105.143	15	1.446.489.324	4	49.186.998	26,93	3,40	15	1.459.292.141	41,67	0,00	SETDA	

## RENCANA KERJA PEMERINTAH DAERAH KABUPATEN MAROS TAHUN 2023

No	Kode					Urusan/Bidang Urusan Pemerintahan Daerah Dan Program/Kegiatan	Indikator Kinerja Program (outcome)/ Kegiatan (output)	Satuan	Capaian Kinerja RPJMD Pada tahun 2026		Realisasi Capaian Kinerja RKPD s/d tahun 2021		Target kinerja dan anggaran RKPD tahun 2022 yang dievaluasi		Realisasi capaian kinerja dan anggran RKPD yang dievaluasi (2022)		Tingkat Capaian Kinerja dan Realisasi Anggaran RKPD (%)		Realisasi Kinerja dan Anggaran RKPD s/d tahun 2022		Tingkat capaian kinerja & Realisasi anggaran RPJMD s/d Tahun 2022		Perangkat Daerah penanggung jawab	Ket.
									K	Rp	K	Rp	K	Rp	K	Rp	K	Rp	K	Rp	K	Rp		
1	2					3	4	5	6		7		8		9		10 = 9/8 x 100 %		11 = 7 + 9		12 = 11/6 x 100 %		13	14
	5	1	1	1	1	Penyediaan gaji dan tunjangan kepala daerah dan wakil kepala daerah	Jumlah Orang yang Menerima Gaji dan Tunjangan Kepala Daerah dan Wakil Kepala Daerah	Orang/Bulan	24	172.302.470	24	148.470.943	2	159.539.324	6	34.186.998	300	21,43	30	182.657.941	125,00	106,01		
	5	1	1	1	2	Penyediaan pakaian dinas dan atribut kelengkapan kepala daerah dan wakil kepala daerah	Jumlah Paket Pakaian Dinas dan Atribut Kelengkapan Kepala Daerah dan Wakil Kepala Daerah yang Disediakan	Paket	9	469.746.000	9	422.380.000	9	434.950.000	0	0	0	0,00	9	422.380.000	100,00	89,92		
	5	1	1	1	3	Pelaksanaan medical checkup kepala daerah dan wakil kepala daerah	Jumlah Orang yang Mengikuti Medical Check Up Kepala Daerah dan Wakil Kepala Daerah	Orang	2	272.160.000	2	239.254.200	2,00	252.000.000	0	0	0	0,00	2	239.254.200	100,00	87,91		
	5	1	1	1	4	Penyediaan dana penunjang operasional kepala daerah dan wakil kepala daerah	Jumlah Orang yang Menerima Dana Penunjang Operasional Kepala Daerah dan Wakil Kepala Daerah	Orang/Bulan	2	630.000.000	2	600.000.000	2,00	600.000.000	1	15.000.000	33	2,50	2,66	615.000.000	133,00	97,62		
	5	1	1	2		<b>Fasilitasi kerumah tanggaan sekretariat daerah</b>	<b>Jumlah layanan kerumahtanggaan yang di berikan</b>	<b>Layanan</b>	<b>36</b>	<b>1.953.000.000</b>	<b>36</b>	<b>1.380.000.000</b>	<b>36</b>	<b>1.860.000.000</b>	<b>12</b>	<b>620.000.000</b>	<b>33,33</b>	<b>33,33</b>	<b>36</b>	<b>2.000.000.000</b>	<b>100,00</b>	<b>0,00</b>	<b>SETDA</b>	
	5	1	1	2	1	Penyediaan kebutuhan rumah tangga kepala daerah	Jumlah Paket Kebutuhan Rumah Tangga Kepala Daerah yang Disediakan	Paket	48	945.000.000	12	600.000.000	12	900.000.000	3	300.000.000	25,00	33,33	15	900.000.000	31,25	95,24		
	5	1	1	2	2	Penyediaan kebutuhan rumah tangga wakil kepala daerah	Jumlah Paket Kebutuhan Rumah Tangga Wakil Kepala Daerah yang Disediakan	Paket	48	756.000.000	12	480.000.000	12	720.000.000	4	240.000.000	33,33	33,33	16	720.000.000	33,33	95,24		



## RENCANA KERJA PEMERINTAH DAERAH KABUPATEN MAROS TAHUN 2023

No	Kode					Urusan/Bidang Urusan Pemerintahan Daerah Dan Program/Kegiatan	Indikator Kinerja Program (outcome)/ Kegiatan (output)	Satuan	Capaian Kinerja RPJMD Pada tahun 2026		Realisasi Capaian Kinerja RKPd s/d tahun 2021		Target kinerja dan anggaran RKPd tahun 2022 yang dievaluasi		Realisasi capaian kinerja dan anggran RKPd yang dievaluasi (2022)		Tingkat Capaian Kinerja dan Realisasi Anggaran RKPd (%)		Realisasi Kinerja dan Anggaran RKPd s/d tahun 2022		Tingkat capaian kinerja & Realisasi anggaran RPJMD s/d Tahun 2022		Perangkat Daerah penanggung jawab	Ket.
									K	Rp	K	Rp	K	Rp	K	Rp	K	Rp	K	Rp	K	Rp		
1	2					3	4	5	6		7		8		9		10 = 9/8 x 100 %		11 = 7 + 9		12 = 11/6 x 100 %		13	14
	5	1	1	2	3	Penyediaan kebutuhan rumah tangga sekretariat daerah	Jumlah Paket Kebutuhan Rumah Tangga Sekretariat Daerah yang Disediakan	Paket	48	252.000.000	12	300.000.000	12	240.000.000	4	80.000.000	33,33	33,33	16	380.000.000	33,33	150,79		
	5	1	1	3		<b>Penataan organisasi</b>	<b>Jumlah kebijakan terkait penataan organisasi perangkat daerah</b>	<b>Kebijakan</b>	<b>24</b>	<b>793.085.700</b>	<b>12</b>	<b>626.888.200</b>	<b>6</b>	<b>750.770.000</b>	<b>2</b>	<b>104.175.000</b>	<b>27,75</b>	<b>13,88</b>	<b>14</b>	<b>731.063.200</b>	<b>56,94</b>	<b>0,00</b>	<b>SETDA</b>	
	5	1	1	3	1	Pengelolaan kelembagaan dan analisis jabatan	Jumlah Dokumen Pengelolaan Kelembagaan dan Analisis Jabatan	Dokumen	20	151.809.000	5	123.900.000	5	144.580.000	2	56.040.000	38,76	38,76	7	179.940.000	34,69	118,53		
	5	1	1	3	2	Fasiltasi pelayanan publik dan tata laksana	Jumlah Laporan Hasil Fasiltasi Pelayanan Publik dan Tata Laksana	Laporan	12	78.629.400	3	130.121.200	3	72.805.000	1	17.000.000	23,33	23,35	4	147.121.200	30,83	187,11		
	5	1	1	3	3	Peningkatan kinerja dan reformasi birokrasi	Jumlah Dokumen Peningkatan Kinerja dan Reformasi Birokrasi	Dokumen	4	469.297.500	1	318.617.000	1	446.950.000	0	18.600.000	4,1	4,16	1	337.217.000	26,03	71,86		
	5	1	1	3	4	Monitoring dan evaluasi dan pengendalian kualitas pelayana publik dan tata laksana	Jumlah Dokumen Monitoring, Evaluasi dan Pengendalian Kualitas Pelayanan Publik dan Tata Laksana	Dokumen	8	24.877.800	2	9.250.000	2	23.035.000	1	12.535.000	54	54,42	3	21.785.000	38,50	87,57		
	5	1	1	3	5	Koordinasi dan penyusunan laporan kinerja pemerintahan daerah	Jumlah Dokumen Koordinasi dan Penyusunan Laporan Kinerja Pemerintah Daerah	Dokumen	4	68.472.000	1	45.000.000	1	63.400.000	0	0	0	0,00	1	45.000.000	25,00	65,72		
	5	1	1	4		<b>Pelaksanaan protokol dan komunikasi pimpinan</b>	<b>Jumlah layanan keprotokoleran dan komunikasi pimpinan</b>	<b>Layanan</b>	<b>400</b>	<b>6.356.000.784</b>	<b>72</b>	<b>3.564.428.999</b>	<b>100</b>	<b>6.051.099.800</b>	<b>13</b>	<b>1.113.072.000</b>	<b>13,24</b>	<b>18,39</b>	<b>85</b>	<b>4.677.500.999</b>	<b>21,31</b>	<b>0,00</b>	<b>SETDA</b>	
	5	1	1	4	1	Fasiltasi keprotoleran	Jumlah Laporan Hasil Fasiltasi Keprotokolan	Dokumen	16	1.485.225.000	4	854.399.999	4	1.414.500.000	0	25.000.000	1,75	1,77	4,07	879.399.999	25,44	59,21		

## RENCANA KERJA PEMERINTAH DAERAH KABUPATEN MAROS TAHUN 2023

No	Kode					Urusan/Bidang Urusan Pemerintahan Daerah Dan Program/Kegiatan	Indikator Kinerja Program (outcome)/ Kegiatan (output)	Satuan	Capaian Kinerja RPJMD Pada tahun 2026		Realisasi Capaian Kinerja RKPd s/d tahun 2021		Target kinerja dan anggaran RKPd tahun 2022 yang dievaluasi		Realisasi capaian kinerja dan anggran RKPd yang dievaluasi (2022)		Tingkat Capaian Kinerja dan Realisasi Anggaran RKPd (%)		Realisasi Kinerja dan Anggaran RKPd s/d tahun 2022		Tingkat capaian kinerja & Realisasi anggaran RPJMD s/d Tahun 2022		Perangkat Daerah penanggung jawab	Ket.
									6		7		8		9		10 = 9/8 x 100 %		11 = 7 + 9		12 = 11/6 x 100 %			
									K	Rp	K	Rp	K	Rp	K	Rp	K	Rp	K	Rp	K	Rp		
1	5	1	1	4	2	Fasilitasi komunikasi pimpinan	Jumlah Laporan Hasil Fasilitasi Komunikasi Pimpinan	Laporan	2.000	84.455.784	3	0	500	78.199.800	0	5.000.000	0,038	6,39	3,19	5.000.000	0,16	5,92		
	5	1	1	4	3	Pendokumentasian tugas pimpinan	Jumlah Laporan Pendokumentasian Tugas Pimpinan	Laporan	12	4.786.320.000	65	2.710.029.000	3	4.558.400.000	1	1.083.072.000	23,67	23,76	65,71	3.793.101.000	547,58	79,25		
	5	1	1	5		<b>Administrasi tata pemerintahan</b>	<b>Jumlah kebijakan terkait administrasi tata pemerintahan</b>	<b>Kebijakan</b>	<b>24</b>	<b>367.726.599</b>	<b>60</b>	<b>203.929.000</b>	<b>6</b>	<b>347.328.700</b>	<b>3</b>	<b>30.002.900</b>	<b>43</b>	<b>8,64</b>	<b>63</b>	<b>233.931.900</b>	<b>260,75</b>	<b>0,00</b>	<b>SETDA</b>	
	5	1	1	5	1	Penataan administrasi pemerintahan	Jumlah Dokumen Hasil Penataan Administrasi Pemerintahan	Dokumen	184	87.696.000	46	0	46	81.200.000	0	0	0	0,00	46	0	25,00	0,00		
	5	1	1	5	2	Pengelolaan administrasi kewilayahan	Jumlah Dokumen Hasil Pengelolaan Administrasi Kewilayahan	Dokumen	40	21.436.704	10	0	10	19.848.800	0	0	0	0,00	10	0	25,00	0,00		
	5	1	1	5	3	Fasilitasi pelaksanaan otonomi daerah	Jumlah Dokumen Hasil Fasilitasi Pelaksanaan Otonomi Daerah	Dokumen	16	258.593.895	4	203.929.000	4	246.279.900	4	30.002.900	100	12,18	8	233.931.900	50,00	90,46		
	5	1	2			<b>PEMERINTAHAN DAN KESEJAHTERAAN RAKYAT</b>	<b>Persentase Kebijakan Pemerintahan Dan Kesejahteraan Rakyat Yang Dilaksanakan</b>	<b>Persen</b>	<b>100,00</b>	<b>2.523.875.790</b>	<b>90</b>	<b>854.985.000</b>	<b>90</b>	<b>2.402.979.800</b>	<b>45,17</b>	<b>525.755.000</b>	<b>50,19</b>	<b>21,87929337</b>	<b>67,58</b>	<b>1.380.740.000</b>	<b>67,58</b>	<b>55</b>	<b>SETDA</b>	
	5	1	2	1		Pelaksanaan kebijakan kesejahteraan rakyat	Jumlah kebijakan kesejahteraan rakyat yang dilaksanakan	Kebijakan	24	2.181.899.790	11	653.775.000	6	2.077.999.800	3	512.255.000	45,17	24,65	14	1.166.030.000	57,13	0,00	SETDA	
	5	1	2	1	1	Fasilitasi pengelolaan bina mental spiritual	Jumlah Dokumen Hasil Fasilitasi Pengelolaan Bina Mental Spiritual	Dokumen	16	1.108.327.500	4	244.725.000	4	1.055.550.000	1	32.100.000	18	3,04	4,72	276.825.000	29,50	24,98		

## RENCANA KERJA PEMERINTAH DAERAH KABUPATEN MAROS TAHUN 2023

No	Kode					Urusan/Bidang Urusan Pemerintahan Daerah Dan Program/Kegiatan	Indikator Kinerja Program (outcome)/ Kegiatan (output)	Satuan	Capaian Kinerja RPJMD Pada tahun 2026		Realisasi Capaian Kinerja RKPD s/d tahun 2021		Target kinerja dan anggaran RKPD tahun 2022 yang dievaluasi		Realisasi capaian kinerja dan anggran RKPD yang dievaluasi (2022)		Tingkat Capaian Kinerja dan Realisasi Anggaran RKPD (%)		Realisasi Kinerja dan Anggaran RKPD s/d tahun 2022		Tingkat capaian kinerja & Realisasi anggaran RPJMD s/d Tahun 2022		Perangkat Daerah penanggung jawab	Ket.
									K	Rp	K	Rp	K	Rp	K	Rp	K	Rp	K	Rp	K	Rp		
1	2					3	4	5	6		7		8		9		10 = 9/8 x 100 %		11 = 7 + 9		12 = 11/6 x 100 %		13	14
	5	1	2	1	2	Pelaksanaan kebijakan, eavlulasi dan capaian kinerja terkait kesejahteraan sosial	Jumlah Dokumen Hasil Kebijakan, Evaluasi, dan Capaian Kinerja Terkait Kesejahteraan Sosial yang Meliputi Urusan Sosial, Transmigrasi, Kesehatan, Pemberdayaan Perempuan dan Perlindungan Anak, Administrasi Kependudukan Dan Pencatatan Sipil, Pemberdayaan Masyarakat dan Desa, Pengendalian Penduduk dan KB	Dokumen	24	1.013.827.290	6	409.050.000	6	965.549.800	6	480.155.000	100	49,73	12	889.205.000	50,00	87,71		
	5	1	2	1	3	Pelaksanaan kebijakan, evaluasi dan capaian kinerja terkait kesejahteraan rakyat	Jumlah Dokumen Hasil Kebijakan, Evaluasi, dan Capaian Kinerja Terkait Kesejahteraan Masyarakat yang Meliputi Urusan Kepemudaan dan Olahraga, Pariwisata, Pendidikan, Kebudayaan, Perpustakaan, Kearsipan, Trantibum Linmas	Dokumen	4	59.745.000	1	0	1	56.900.000	0	0	0	0,00	1	0	25,00	0,00		
	5	1	2	2		Fasilitasi dan koordinasi hukum	Jumlah penyusunan produk hukum yang dikoordinasikan dan di fasilitasi, baik yang berasal dari eksekutif,	Dokumen	6.400	341.976.000	3210	201.210.000	1600	324.980.000	133	13.500.000	8,334375	4,15	3.343	214.710.000	52,24	62,79	SETDA	

## RENCANA KERJA PEMERINTAH DAERAH KABUPATEN MAROS TAHUN 2023

No	Kode					Urusan/Bidang Urusan Pemerintahan Daerah Dan Program/Kegiatan	Indikator Kinerja Program (outcome)/ Kegiatan (output)	Satuan	Capaian Kinerja RPJMD Pada tahun 2026		Realisasi Capaian Kinerja RKPd s/d tahun 2021		Target kinerja dan anggaran RKPd tahun 2022 yang dievaluasi		Realisasi capaian kinerja dan anggran RKPd yang dievaluasi (2022)		Tingkat Capaian Kinerja dan Realisasi Anggaran RKPd (%)		Realisasi Kinerja dan Anggaran RKPd s/d tahun 2022		Tingkat capaian kinerja & Realisasi anggaran RPJMD s/d Tahun 2022		Perangkat Daerah penanggung jawab	Ket.
									K	Rp	K	Rp	K	Rp	K	Rp	K	Rp	K	Rp	K	Rp		
1	2					3	4	5	6		7		8		9		10 = 9/8 x 100 %		11 = 7 + 9		12 = 11/6 x 100 %		13	14
							legislatif maupun dari desa																	
	5	1	2	2	1	Fasilitasi penyusunan produk hukum daerah	Jumlah Produk Hukum Daerah yang Disusun	Dokumen	6.400	47.512.500	1.600	26.300.000	1.600	45.250.000	0	0	0	0,00	1600	26.300.000	25,00	55,35		
	5	1	2	2	2	Fasilitasi bantuan hukum	Jumlah Kasus yang Mendapatkan Fasilitasi Bantuan Hukum	Kasus	40	267.571.500	10	160.810.000	10	254.830.000	0	0	0	0,00	10	160.810.000	25,00	60,10		
	5	1	2	2	3	Pendekomunetasian produk hukum dan pengelolaan informasi hukum	Jumlah Produk Hukum dan Pengelolaan Informasi Hukum yang Didokumentasi	Dokumen	6.400	26.892.000	1.600	14.100.000	1.600	24.900.000	1.600	13.500.000	100	54,22	3200	27.600.000	50,00	102,63		
	5	1	3			<b>PEREKONOMIAN DAN PEMBANGUNAN</b>	<b>Persentase Kebijakan Perekonomian Dan Pembangunan Yang Dilaksanakan</b>	<b>Persen</b>	<b>100,00</b>	<b>3.983.596.500</b>	<b>90,00</b>		<b>90,00</b>	<b>3.787.142.000</b>	<b>0</b>	<b>505.746.000</b>	<b>3,58E-06</b>	<b>13,35429197</b>	<b>45,00</b>	<b>505.746.000</b>	<b>45,00</b>	<b>13</b>	<b>SETDA</b>	
	5	1	3	1		<b>Pelaksanaan kebijakan perekonomian</b>	<b>Jumlah kebijakan perekonomian yang dikeluarkan</b>	<b>Kebijakan</b>	<b>20</b>	<b>147.506.400</b>	<b>22,00</b>	<b>71.560.000</b>	<b>5,00</b>	<b>136.580.000</b>	<b>4</b>	<b>27.300.000</b>	<b>88</b>	<b>19,99</b>	<b>26</b>	<b>98.860.000</b>	<b>132,00</b>	<b>0,00</b>	<b>SETDA</b>	
	5	1	3	1	1	Koordinasi, Sinkronisasi, Monitoring dan Evaluasi Kebijakan Pengelolaan BUMD dan BLUD	Jumlah Dokumen Hasil Koordinasi, Sinkronisasi, Monitoring dan Evaluasi Kebijakan Pengelolaan BUMD dan BLUD	Dokumen	36	12.960.000	9,00	0	9,00	12.000.000	2	2.000.000	16,666667	16,67	10,5	2.000.000	29,17	15,43		
	5	1	3	1	2	Pengendalian dan distribusi perekonomian	Jumlah Laporan Hasil Pengendalian dan Distribusi Perekonomian	Laporan	44	86.378.400	11,00	35.560.000	11,00	79.980.000	3	18.700.000	23,38	23,38	13,57	54.260.000	30,85	62,82		

## RENCANA KERJA PEMERINTAH DAERAH KABUPATEN MAROS TAHUN 2023

No	Kode					Urusan/Bidang Urusan Pemerintahan Daerah Dan Program/Kegiatan	Indikator Kinerja Program (outcome)/ Kegiatan (output)	Satuan	Capaian Kinerja RPJMD Pada tahun 2026		Realisasi Capaian Kinerja RKPd s/d tahun 2021		Target kinerja dan anggaran RKPd tahun 2022 yang dievaluasi		Realisasi capaian kinerja dan anggran RKPd yang dievaluasi (2022)		Tingkat Capaian Kinerja dan Realisasi Anggaran RKPd (%)		Realisasi Kinerja dan Anggaran RKPd s/d tahun 2022		Tingkat capaian kinerja & Realisasi anggaran RPJMD s/d Tahun 2022		Perangkat Daerah penanggung jawab	Ket.
									K	Rp	K	Rp	K	Rp	K	Rp	K	Rp	K	Rp	K	Rp		
1	2					3	4	5	6		7		8		9		10 = 9/8 x 100 %		11 = 7 + 9		12 = 11/6 x 100 %		13	14
	5	1	3	1	3	Perencanaan dan pengawasan ekonomi mikro kecil	Jumlah Dokumen Hasil Perencanaan dan Pengawasan Ekonomi Mikro Kecil	Dokumen	8	48.168.000	2,00	36.000.000	2,00	44.600.000	0	6.600.000	14,79	14,80	2,2958	42.600.000	28,70	88,44		
	5	1	3	2		<b>Pelaksanaan administrasi pembangunan</b>	<b>Jumlah kebijakan administrasi pembangunan yang dilaksanakan</b>	<b>Kebijakan</b>	<b>20</b>	<b>175.392.600</b>	<b>15,00</b>	<b>116.901.200</b>	<b>5,00</b>	<b>165.612.000</b>	<b>1</b>	<b>7.488.000</b>	<b>13,56</b>	<b>4,52</b>	<b>16</b>	<b>124.389.200</b>	<b>78,39</b>	<b>0,00</b>	<b>SETDA</b>	
	5	1	3	2	1	Fasilitasi penyusunan program pembangunan	Jumlah Dokumen Hasil Fasilitasi Penyusunan Program Pembangunan Daerah	Dokumen	4	121.392.600	1	94.601.200	1	115.612.000	0	0	0	0,00	1	94.601.200	25,00	77,93		
	5	1	3	2	2	Pengendalian dan Evaluasi Program Pembangunan	Jumlah Laporan Hasil Pengendalian dan Evaluasi Program Pembangunan	Laporan	8	37.800.000	2	15.100.000	2	35.000.000	0	4.000.000	11,43	11,43	2,2286	19.100.000	27,86	50,53		
	5	1	3	2	3	Pengelolaan evaluasi dan pelaporan pelaksanaan pembangunan	Jumlah Laporan Hasil Pengelolaan Evaluasi dan Pelaporan Pelaksanaan Pembangunan	Laporan	48	16.200.000	12,00	7.200.000	12,00	15.000.000	3	3.488.000	23,25	23,25	14,79	10.688.000	30,81	65,98		
	5	1	3	3		<b>Pengelolaan pengadaan barang dan jasa</b>	<b>Jumlah kebijakan pengadaan barang dan jasa yang dilaksanakan</b>	<b>Kebijakan</b>	<b>3.172</b>	<b>3.660.697.500</b>	<b>793,00</b>	<b>2.276.750.000</b>	<b>793</b>	<b>3.484.950.000</b>	<b>102</b>	<b>470.958.000</b>	<b>12,84</b>	<b>13,51</b>	<b>895</b>	<b>2.747.708.000</b>	<b>28,21</b>	<b>0,00</b>	<b>SETDA</b>	
	5	1	3	2	1	Pengelolaan pengadaan barang dan jasa	Jumlah Dokumen Hasil Pengelolaan Pengadaan Barang dan Jasa	Dokumen	2.800	3.404.280.600	700,00	2.169.410.000	700,00	3.242.172.000	67	326.060.000	9,5285714	10,06	766,7	2.495.470.000	27,38	73,30		
	5	1	3	2	2	Pengelolaan layanan pengadaan secara elektronik	Jumlah Dokumen Hasil Layanan Pengadaan Secara Elektronik	Dokumen	12	54.000.000	3,00	36.140.000	3,00	50.000.000	0	0	0	0,00	3	36.140.000	25,00	66,93		
	5	1	3	2	3	Pembinaan dan advokasi pengadaan barang dan jasa	Jumlah Orang yang Mengikuti Pembinaan dan Advokasi Pengadaan Barang dan Jasa	Orang	360	202.416.900	90,00	71.200.000	90,00	192.778.000	68	144.898.000	75,55556	75,16	158	216.098.000	43,89	106,76		

## RENCANA KERJA PEMERINTAH DAERAH KABUPATEN MAROS TAHUN 2023

No	Kode					Urusan/Bidang Urusan Pemerintahan Daerah Dan Program/Kegiatan	Indikator Kinerja Program (outcome)/ Kegiatan (output)	Satuan	Capaian Kinerja RPJMD Pada tahun 2026		Realisasi Capaian Kinerja RKPd s/d tahun 2021		Target kinerja dan anggaran RKPd tahun 2022 yang dievaluasi		Realisasi capaian kinerja dan anggran RKPd yang dievaluasi (2022)		Tingkat Capaian Kinerja dan Realisasi Anggaran RKPd (%)		Realisasi Kinerja dan Anggaran RKPd s/d tahun 2022		Tingkat capaian kinerja & Realisasi anggaran RPJMD s/d Tahun 2022		Perangkat Daerah penanggung jawab	Ket.
									K	Rp	K	Rp	K	Rp	K	Rp	K	Rp	K	Rp	K	Rp		
1	2					3	4	5	6		7		8		9		10 = 9/8 x 100 %		11 = 7 + 9		12 = 11/6 x 100 %		13	14
I	5					<b>UNSUR PENDUKUNG</b>																		
	5	3				<b>SEKERTARIAT DPRD</b>																		
	5	3	1			<b>PENUNJANG PELAKSANAAN URUSAN PEMERINTAHAN</b>	Persentase layanan penunjinag urusan pemerintahan	Persen	100,00	2.720.555.000	100,00	1.524.645.000	100,00	2.478.550.000	0	0	0	100	1.524.645.000	100,00	56	SETWAN		
	5	3	1	1		Layanan keuangan dan kesejahteraan DPRD	Jumlah layanan keuangan dan kesejahteraan DPRD	Layanan	12	606.705.000	12	286.995.000	12	551.550.000	0	0	0,00	12	286.995.000	100,00	47,30	SETWAN		
	5	3	1	1	1	Penyelenggaraan administrasi keuangan DPRD	Jumlah Anggota DPRD yang Menerima Hak Keuangan DPRD	Orang/Bulan	35	2.805.000	35	1.920.000	35	2.550.000			0	0,00	35	1.920.000	100,00	68,45		
	5	3	1	1	2	Penyediaan pakaian dinas dan atribut DPRD	Jumlah Paket Pakaian Dinas dan Atribut DPRD yang Disediakan	Paket	39	438.900.000	39	285.075.000	39	399.000.000			0	0,00	39	285.075.000	100,00	64,95		
	5	3	1	1	3	Pelaksanaan medical check up DPRD	Jumlah Orang yang Mengikuti Medical Check Up DPRD	Orang	39	165.000.000	0	0	35	150.000.000			0	0,00	0	0	0,00	0,00		
	5	3	1	2		Layanan administrasi DPRD	Jumlah layanan administrasi DPRD	Layanan	12	2.113.850.000	12	1.237.650.000	12	1.927.000.000	0	0	0,00	12	1.237.650.000	100,00	58,55	SETWAN		
	5	3	1	2	1	Fasilitasi fraksi DPRD	Jumlah Laporan Hasil Fasilitasi Fraksi DPRD	Laporan	1	11.000.000	1	150.000	12	10.000.000			0	0,00	1	150.000	100,00	1,36		
	5	3	1	2	2	Fasilitasi rapat korodinasi dan konusltasi DPRD	Jumlah Laporan Hasil Fasilitasi Rapat Koordinasi dan Konsultasi DPRD	Laporan	1	122.850.000	0	0	20	117.000.000			0	0,00	0	0	0,00	0,00		
	5	3	1	2	3	Penyediaan kebutuhan rumah tangga DPRD	Jumlah Paket Kebutuhan Rumah Tangga DPRD yang Disediakan	Paket	1,00	1.980.000.000	1	1.237.500.000	1	1.800.000.000			0	0,00	1	1.237.500.000	100,00	62,50		

## RENCANA KERJA PEMERINTAH DAERAH KABUPATEN MAROS TAHUN 2023

No	Kode					Urusan/Bidang Urusan Pemerintahan Daerah Dan Program/Kegiatan	Indikator Kinerja Program (outcome)/ Kegiatan (output)	Satuan	Capaian Kinerja RPJMD Pada tahun 2026		Realisasi Capaian Kinerja RKPd s/d tahun 2021		Target kinerja dan anggaran RKPd tahun 2022 yang dievaluasi		Realisasi capaian kinerja dan anggran RKPd yang dievaluasi (2022)		Tingkat Capaian Kinerja dan Realisasi Anggaran RKPd (%)		Realisasi Kinerja dan Anggaran RKPd s/d tahun 2022		Tingkat capaian kinerja & Realisasi anggaran RPJMD s/d Tahun 2022		Perangkat Daerah penanggung jawab	Ket.
									K	Rp	K	Rp	K	Rp	K	Rp	K	Rp	K	Rp	K	Rp		
1	2					3	4	5	6		7		8		9		10 = 9/8 x 100 %		11 = 7 + 9		12 = 11/6 x 100 %		13	14
	5	3	2			<b>DUKUNGAN PELAKSANAAN TUGAS DAN FUNGSI DPRD</b>	<b>Persentase Anggota DPRD Yang Melaksanakan Tugas Dan Fungsi Sesuai Ketentuan Perundang - Undangan</b>	Persen	100,00	32.769.301.850	90	5.301.300.550	90,00	31.175.997.000	0	0	0	90	5.301.300.550	90,00	16	SETWAN		
	5	3	2	1		Pembentukan peraturan daerah dan peraturan DPRD	Jumlah peraturan daerah dan peraturan DPRD yang disahkan	Dokumen		323.620.000	11	131.329.000	10	294.200.000	0	0	0,00	11	131.329.000	0,00	40,58	SETWAN		
	5	3	2	1	1	Penyusunan dan pembahasan program pembentukan peraturan daerah	Jumlah Dokumen Hasil Penyusunan dan Pembahasan Program Pembentukan Peraturan Daerah	Dokumen		11.220.000	0	450.000		10.200.000		#DIV /0!	0,00	0	450.000	0,00	4,01			
	5	3	2	1	2	Pembahasan rancangan peraturan daerah	Jumlah Dokumen Hasil Pembahasan Rancangan Peraturan Daerah	Dokumen		92.400.000	5	73.350.000		84.000.000		#DIV /0!	0,00	5	73.350.000	0,00	79,38			
	5	3	2	1	3	Penyelenggaraan kajian perundang-undangan	Jumlah Dokumen Kajian Perundang-Undangan	Dokumen		55.000.000	5	2.000.000		50.000.000		#DIV /0!	0,00	5	2.000.000	0,00	3,64			
	5	3	2	1	4	Fasilitasi penyusunan penjelasan/keterangan dan/atau naskah akademik	Jumlah Dokumen Hasil Penyusunan Penjelasan atau Keterangan dan/atau Naskah Akademik yang Difasilitasi	Dokumen		165.000.000	1	55.529.000	1	150.000.000		0	0,00	1	55.529.000	0,00	33,65			
	5	3	2	2		Pengawasan penyelenggaraan pemerintahan	Jumlah layanan pengawasan penyelenggaraan pemerintahan yang dilaksanakan DPRD	Layanan	8	150.480.000	8	66.620.000	8	136.800.000	0	0	0,00	8	66.620.000	100,00	44,27	SETWAN		

## RENCANA KERJA PEMERINTAH DAERAH KABUPATEN MAROS TAHUN 2023

No	Kode					Urusan/Bidang Urusan Pemerintahan Daerah Dan Program/Kegiatan	Indikator Kinerja Program (outcome)/ Kegiatan (output)	Satuan	Capaian Kinerja RPJMD Pada tahun 2026		Realisasi Capaian Kinerja RKPd s/d tahun 2021		Target kinerja dan anggaran RKPd tahun 2022 yang dievaluasi		Realisasi capaian kinerja dan anggran RKPd yang dievaluasi (2022)		Tingkat Capaian Kinerja dan Realisasi Anggaran RKPd (%)		Realisasi Kinerja dan Anggaran RKPd s/d tahun 2022		Tingkat capaian kinerja & Realisasi anggaran RPJMD s/d Tahun 2022		Perangkat Daerah penanggung jawab	Ket.
									K	Rp	K	Rp	K	Rp	K	Rp	K	Rp	K	Rp	K	Rp		
1	2					3	4	5	6		7		8		9		10 = $9/8 \times 100\%$		11 = 7 + 9		12 = $11/6 \times 100\%$		13	14
	5	3	2	2	1	Pengawasan urusan pemerintahan bidang pemerintahan dan hukum	Jumlah Laporan Hasil Pengawasan Urusan Pemerintahan Bidang Pemerintahan dan Hukum	Laporan		19.800.000		1.700.000		18.000.000			#DIV/0!	0,00	0	1.700.000	0,00	8,59		
	5	3	2	2	2	Pengawasan urusan pemerintahan bidang infrastruktur	Jumlah Laporan Hasil Pengawasan Urusan Pemerintahan Bidang Infrastruktur	Laporan		19.800.000		13.495.000		18.000.000			#DIV/0!	0,00	0	13.495.000	0,00	68,16		
	5	3	2	2	3	Pengawasan urusan pemerintahan bidang kesejahteraan rakyat	Jumlah Laporan Hasil Pengawasan Urusan Pemerintahan Bidang Kesejahteraan Rakyat	Laporan		19.800.000		7.900.000		18.000.000			#DIV/0!	0,00	0	7.900.000	0,00	39,90		
	5	3	2	2	4	Pengawasan urusan pemerintahan bidang perekonomian	Jumlah Laporan Hasil Pengawasan Urusan Pemerintahan Bidang Perekonomian	Laporan		19.800.000		5.500.000		18.000.000			#DIV/0!	0,00	0	5.500.000	0,00	27,78		
	5	3	2	2	5	Pengawasan urusan pemerintahan bidang sumber daya alam	Jumlah Laporan Hasil Pengawasan Urusan Pemerintahan Bidang sumber daya alam	Laporan		17.600.000		3.725.000		16.000.000			#DIV/0!	0,00	0	3.725.000	0,00	21,16		
	5	3	2	2	6	Pengawasan tindak lanjut pemeriksaan laporan keuangan oleh badan pemeriksa keuangan	Jumlah Dokumen Hasil Pengawasan Tindak Lanjut Hasil Pemeriksaan Laporan Keuangan oleh Badan Pemeriksa Keuangan	Dokumen		19.800.000		2.000.000		18.000.000			#DIV/0!	0,00	0	2.000.000	0,00	10,10		
	5	3	2	2	7	Pengawasan penggunaan anggaran	Jumlah Dokumen Hasil Pengawasan Penggunaan Anggaran	Dokumen		13.200.000		2.750.000		12.000.000			#DIV/0!	0,00	0	2.750.000	0,00	20,83		



## RENCANA KERJA PEMERINTAH DAERAH KABUPATEN MAROS TAHUN 2023

No	Kode					Urusan/Bidang Urusan Pemerintahan Daerah Dan Program/Kegiatan	Indikator Kinerja Program (outcome)/ Kegiatan (output)	Satuan	Capaian Kinerja RPJMD Pada tahun 2026		Realisasi Capaian Kinerja RKPd s/d tahun 2021		Target kinerja dan anggaran RKPd tahun 2022 yang dievaluasi		Realisasi capaian kinerja dan anggran RKPd yang dievaluasi (2022)		Tingkat Capaian Kinerja dan Realisasi Anggaran RKPd (%)		Realisasi Kinerja dan Anggaran RKPd s/d tahun 2022		Tingkat capaian kinerja & Realisasi anggaran RPJMD s/d Tahun 2022		Perangkat Daerah penanggung jawab	Ket.
									K	Rp	K	Rp	K	Rp	K	Rp	K	Rp	K	Rp	K	Rp		
1	2					3	4	5	6		7		8		9		10 = 9/8 x 100 %		11 = 7 + 9		12 = 11/6 x 100 %		13	14
	5	3	2	2	8	Pembahasan laporan keterangan pertanggung jawaban kepala daerah	Jumlah Rekomendasi Hasil Pembahasan Laporan Keterangan Pertanggungjawaban Kepala Daerah	Dokumen	1,00	20.680.000	1	29.550.000	1,00	18.800.000			0	0,00	1	29.550.000	100,00	142,89		
	5	3	2	3		<b>Peningkatan kapasitas DPRD</b>	<b>Jumlah anggota DPRD yang meningkat kapasitasnya</b>	<b>Orang</b>	<b>35,00</b>	<b>23.153.449.150</b>	<b>35</b>	<b>289.200.000</b>	<b>35</b>	<b>22.040.223.000</b>	<b>0</b>	<b>0</b>	<b>0,00</b>	<b>35</b>	<b>289.200.000</b>	<b>100,00</b>	<b>1,25</b>	<b>SETWAN</b>		
	5	3	2	3	1	Pendalaman tugas DPRD	Jumlah Dokumen Hasil Pendalaman Tugas DPRD	Dokumen		22.906.719.150	0	0	1,00	21.815.923.000			0	0,00	0	0	0,00	0,00		
	5	3	2	3	2	Publikasi dan dokumentasi dewan	Jumlah Dokumen Penyebarluasan Produk Hukum Daerah, Publikasi dan Dokumentasi Dewan	Dokumen		19.030.000		98.500.000		17.300.000			#DIV/0!	0,00	0	98.500.000	0,00	517,60		
	5	3	2	3	3	Penyediaan kelompok pakar dan ti ahli	Jumlah Orang dalam Kelompok Pakar dan Tim Ahli	Orang		99.000.000	3	90.000.000	3	90.000.000			0	0,00	3	90.000.000	0,00	90,91		
	5	3	2	3	4	Penyediaan tenaga ahli fraksi	Jumlah Tenaga Ahli Fraksi	Orang		120.120.000	7	100.100.000	7,00	109.200.000			0	0,00	7	100.100.000	0,00	83,33		
	5	3	2	3	5	Penyusunan program kerja DPRD	Jumlah Dokumen Rencana Kerja DPRD	Dokumen		8.580.000	0	600.000	1,00	7.800.000			0	0,00	0	600.000	0,00	6,99		
	5	3	2	4		<b>Penyerapan dan penghimpunan masyarakat</b>	<b>Jumlah usulan dan aspirasi maysrakat yang difasilitasi</b>	<b>Usulan</b>		<b>2.383.143.750</b>		<b>1.456.663.000</b>		<b>2.269.375.000</b>	<b>0</b>	<b>#DIV/0!</b>	<b>0,00</b>	<b>0</b>	<b>1.456.663.000</b>	<b>0,00</b>	<b>61,12</b>	<b>SETWAN</b>		
	5	3	2	4	1	Kunjungan Kerja dalam Daerah	Jumlah Laporan Hasil Kunjungan Kerja DPRD	Laporan		93.712.500	14	21.980.000	14,00	89.250.000			0	0,00	14	21.980.000	0,00	23,45		
	5	3	2	4	2	Penyusunan Pokok-Pokok Pikiran DPRD	Jumlah Dokumen Pokok-Pokok Pikiran DPRD yang Disusun	Dokumen		6.600.000	3	5.798.000	3,00	6.000.000			0	0,00	3	5.798.000	0,00	87,85		

## RENCANA KERJA PEMERINTAH DAERAH KABUPATEN MAROS TAHUN 2023

No	Kode					Urusan/Bidang Urusan Pemerintahan Daerah Dan Program/Kegiatan	Indikator Kinerja Program (outcome)/ Kegiatan (output)	Satuan	Capaian Kinerja RPJMD Pada tahun 2026		Realisasi Capaian Kinerja RKPd s/d tahun 2021		Target kinerja dan anggaran RKPd tahun 2022 yang dievaluasi		Realisasi capaian kinerja dan anggran RKPd yang dievaluasi (2022)		Tingkat Capaian Kinerja dan Realisasi Anggaran RKPd (%)		Realisasi Kinerja dan Anggaran RKPd s/d tahun 2022		Tingkat capaian kinerja & Realisasi anggaran RPJMD s/d Tahun 2022		Perangkat Daerah penanggung jawab	Ket.
									6		7		8		9		10 = 9/8 x 100 %		11 = 7 + 9		12 = 11/6 x 100 %			
									K	Rp	K	Rp	K	Rp	K	Rp	K	Rp	K	Rp	K	Rp		
1	5	3	2	4	3	Pelaksanaan Reses	Jumah Dokumen Hasil Pelaksanaan Reses	Dokumen		2.282.83 1.250		1.428.88 5.000		2.174.12 5.000			#DIV /0!	0,00	0	1.428.88 5.000	0,00	62,59		
	5	3	2	5		<b>Pelaksanaan dan pengawasan kode etik DPRD</b>	<b>Jumlah pelanggaran kode etik yang dilakukan oleh DPRD</b>	<b>Kasus</b>	<b>0,00</b>	<b>111.165.000</b>	<b>0</b>	<b>4.400.000</b>	<b>0</b>	<b>105.300.000</b>	<b>0</b>	<b>0</b>	<b>#DIV /0!</b>	<b>0,00</b>	<b>0</b>	<b>4.400.000</b>	<b>0,00</b>	<b>3,96</b>	<b>SETWAN</b>	
	5	3	2	5	1	Penyusunan Kode Etik DPRD	Jumlah Kode Etik dan Tata Beracara DPRD	Dokumen		13.200.000	0	0	1	12.000.000			0	0,00	0	0	0,00	0,00		
	5	3	2	5	2	Pengawasan kode etik DPRD	Jumlah Laporan Hasil Pengawasan Kode Etik DPRD	Laporan		97.965.000	1	4.400.000	1	93.300.000			0	0,00	1	4.400.000	0,00	4,49		
	5	3	2	6		<b>Pembahasan kerja sama daerah</b>	<b>Jumlah kerja sama daerah yang difasilirtasi</b>			<b>492.293.750</b>		<b>421.395.000</b>		<b>468.375.000</b>	<b>0</b>	<b>0</b>	<b>#DIV /0!</b>	<b>0,00</b>	<b>0</b>	<b>421.395.000</b>	<b>0,00</b>	<b>85,60</b>	<b>SETWAN</b>	
	5	3	2	6	1	Fasilitasi, Verifikasi, dan Koordinasi Persetujuan Kerjasama Daerah	Jumlah Dokumen Rekomendasi Hasil Fasilitasi, Verifikasi, dan Koordinasi Persetujuan Kerja Sama Daerah	Dokumen		11.000.000	0	0	3	10.000.000			0	0,00	0	0	0,00	0,00		
	5	3	2	6	2	Penyusunan Bahan Komunikasi dan Publikasi	Jumlah Dokumen Bahan Komunikasi dan Publikasi yang Disusun	Dokumen		481.293.750	2	421.395.000	5	458.375.000			0	0,00	2	421.395.000	0,00	87,55		
	5	3	2	7		<b>Fasilitasi tugas DPRD</b>	<b>Jumlah jenis tugas DPRD yang difasilitasi</b>	<b>Jenis</b>		<b>6.155.150.200</b>		<b>2.931.693.550</b>		<b>5.861.724.000</b>	<b>0</b>	<b>0</b>	<b>#DIV /0!</b>	<b>0,00</b>	<b>0</b>	<b>2.931.693.550</b>	<b>0,00</b>	<b>47,63</b>	<b>SETWAN</b>	
	5	3	2	7	1	Koordinasi dan Konsultasi Pelaksanaan Tugas DPRD	Jumlah Dokumen Hasil Koordinasi dan Konsultasi Pelaksanaan Tugas DPRD	Dokumen		5.805.706.200		2.865.283.550	15	5.529.244.000			0	0,00	0	2.865.283.550	0,00	49,35		

## RENCANA KERJA PEMERINTAH DAERAH KABUPATEN MAROS TAHUN 2023

No	Kode					Urusan/Bidang Urusan Pemerintahan Daerah Dan Program/Kegiatan	Indikator Kinerja Program (outcome)/ Kegiatan (output)	Satuan	Capaian Kinerja RPJMD Pada tahun 2026		Realisasi Capaian Kinerja RKPd s/d tahun 2021		Target kinerja dan anggaran RKPd tahun 2022 yang dievaluasi		Realisasi capaian kinerja dan anggran RKPd yang dievaluasi (2022)		Tingkat Capaian Kinerja dan Realisasi Anggaran RKPd (%)		Realisasi Kinerja dan Anggaran RKPd s/d tahun 2022		Tingkat capaian kinerja & Realisasi anggaran RPJMD s/d Tahun 2022		Perangkat Daerah penanggung jawab	Ket.
									6		7		8		9		10 = 9/8 x 100 %		11 = 7 + 9		12 = 11/6 x 100 %			
									K	Rp	K	Rp	K	Rp	K	Rp	K	Rp	K	Rp	K	Rp		
1	5	3	2	7	2	Penyusunan laporan kinerja DPRD	Jumlah Laporan Fraksi, Alat Kelengkapan dan Kinerja DPRD yang Disusun	Laporan		7.480.000	0	0	12	6.800.000			0	0,00	0	0	0,00	0,00		
	5	3	2	7	3	Fasilitasi Pelaksanaan Tugas Badan Musyawarah	Jumlah Dokumen Hasil Fasilitasi Pelaksanaan Tugas Badan Musyawarah	Laporan		16.380.000	12	13.500.000	12	15.600.000			0	0,00	12	13.500.000	0,00	82,42		
	5	3	2	7	4	Fasilitasi Tugas Pimpinan DPRD	Jumlah Dokumen Hasil Fasilitasi Tugas Pimpinan DPRD	Dokumen		157.584.000		52.910.000		150.080.000			#DIV/0!	0,00	0	52.910.000	0,00	33,58		
	5	3	2	7	5	Fasilitasi pelaksanaan tugas oanitia khusus	Jumlah Dokumen Hasil Fasilitasi Pelaksanaan Tugas Panitia Khusus	Dokumen		168.000.000	0	0	1,00	160.000.000			0	0,00	0	0	0,00	0,00		
I	4					<b>PENUNJANG</b>																		
	4	2				<b>PENGAWASAN</b>																		
	4	2	1			<b>PENYELENGGARAAN PENGAWASAN</b>	<b>Persentase Pelanggaran Pegawai</b>	<b>Persen</b>	<b>0,07</b>	<b>5.081.436.600</b>	<b>0,00</b>	<b>2.224.018.900</b>	<b>0,13</b>	<b>4.820.608.000</b>	<b>0,8</b>	<b>508.950.000</b>	<b>615,38</b>	<b>10,56</b>	<b>0,40</b>	<b>2.732.968.900</b>	<b>17,46</b>	<b>54</b>	<b>Inspektorat Daerah</b>	
	4	2	1	1		<b>Penyelenggaraan pengawasan internal</b>	<b>Jumlah temuan yang ditindaklanjuti</b>	<b>Temuan</b>	<b>522</b>	<b>4.001.196.600</b>	<b>22</b>	<b>1.521.143.900</b>	<b>464</b>	<b>3.791.808.000</b>	<b>202</b>	<b>420.040.000</b>	<b>43,58</b>	<b>11,08</b>	<b>224</b>	<b>1.941.183.900</b>	<b>42,94</b>	<b>48,52</b>	<b>Inspektorat Daerah</b>	
	4	2	1	1	1	Pengawasan kinerja pemerintah daerah	Jumlah Laporan Hasil Pengawasan Kinerja Pemerintah Daerah	Laporan	472	956.760.000	152	423.285.000	118	911.200.000	40	134.980.000	33,90	14,81	192	558.265.000	40,68	58,35		
	4	2	1	1	2	Pengawasan keuangan pemerintah daerah	Jumlah Laporan Hasil Pengawasan Keuangan peemrintah daerah	Laporan	600	1.791.604.500	67	409.130.000	150	1.706.290.000	80	142.630.000	53,33	8,36	147	551.760.000	24,50	30,80		
	4	2	1	1	3	Reviu laporan kinerja	Jumlah Laporan Hasil Reviu Laporan Kinerja	Laporan	8	29.743.200	2	26.625.000	2	27.540.000	0	14.620.000	0,00	53,09	2	41.245.000	25,00	138,67		

## RENCANA KERJA PEMERINTAH DAERAH KABUPATEN MAROS TAHUN 2023

No	Kode					Urusan/Bidang Urusan Pemerintahan Daerah Dan Program/Kegiatan	Indikator Kinerja Program (outcome)/ Kegiatan (output)	Satuan	Capaian Kinerja RPJMD Pada tahun 2026		Realisasi Capaian Kinerja RKPd s/d tahun 2021		Target kinerja dan anggaran RKPd tahun 2022 yang dievaluasi		Realisasi capaian kinerja dan anggran RKPd yang dievaluasi (2022)		Tingkat Capaian Kinerja dan Realisasi Anggaran RKPd (%)		Realisasi Kinerja dan Anggaran RKPd s/d tahun 2022		Tingkat capaian kinerja & Realisasi anggaran RPJMD s/d Tahun 2022		Perangkat Daerah penanggung jawab	Ket.
									6		7		8		9		10 = 9/8 x 100 %		11 = 7 + 9		12 = 11/6 x 100 %			
									K	Rp	K	Rp	K	Rp	K	Rp	K	Rp	K	Rp	K	Rp		
	4	2	1	1	4	Reviu laporan keuangan	Jumlah laporan reviu laporan keuangan	Laporan	8	88.128.000	2	80.425.000	2	81.600.000	1	0	50,00	0,00	3	80.425.000	37,50	91,26		
	4	2	1	1	5	Penagwasan desa	Jumlah Laporan Hasil Pengawasan Desa	Laporan	320	523.260.000	80	247.187.000	80	484.500.000	80	108.460.000	100,00	22,39	160	355.647.000	50,00	67,97		
	4	2	1	1	6	Kerjasama pengawasan internal	Jumlah Kesepakatan Pengawasan Internal yang Terbentuk	Kesepakatan	16	71.604.000	0	0	4	66.300.000	0	0	0,00	0,00	0	0	0,00	0,00		
	4	2	1	1	7	Monitoring dan evaluasi tindak lanjut hasil pemeriksaan BPK RI dan tindak lanjut hasil pemeriksaan APIP	Jumlah Dokumen Hasil Monitoring dan Evaluasi Tindak Lanjut Hasil Pemeriksaan BPK RI dan Tindak Lanjut Hasil Pemeriksaan APIP	Dokumen	16	540.096.900	3	334.491.900	4	514.378.000	1	19.350.000	25,00	3,76	4	353.841.900	25,00	65,51		
	4	2	1	2		<b>Penyelenggaraan pengawasan dengan tujuan tertentu</b>	<b>Jumlah rekomendasi hasil pemeriksaan yang diterbitkan</b>	<b>Laporan</b>	<b>90,00</b>	<b>1.080.240.000</b>		<b>702.875.000</b>		<b>1.028.800.000</b>	10	<b>88.910.000</b>	<b>#DIV/0!</b>	<b>8,64</b>	<b>10</b>	<b>791.785.000</b>	<b>11,11</b>	<b>73,30</b>	<b>Inspektorat Daerah</b>	
	4	2	1	2	1	Penanganan penyelesaian kerugian negara/daerah	Jumlah Laporan Penyelesaian Kerugian Negara/Daerah yang Ditangani	Laporan	20	180.600.000	8	30.425.000	10	172.000.000	2	0	20,00	0,00	10	30.425.000	50,00	16,85		
						Pengawasan dengan tujuan tertentu	Jumlah Laporan Hasil Pengawasan Dengan Tujuan Tertentu	Laporam	328	899.640.000	63	672.450.000	82	856.800.000	8	88.910.000	9,76	10,38	71	761.360.000	21,65	84,63		
	4	2	2			<b>PERUMUSAN KEBIJAKAN, PENDAMPINGAN DAN ASISTENSI</b>	<b>Persentase tindak lanjut temuan</b>	<b>Persen</b>	<b>97,20</b>	<b>1.265.717.250</b>	<b>83,8</b>	<b>205.380.000</b>	<b>76,45</b>	<b>1.205.445.000</b>	13,00	<b>49.960.000</b>	<b>17,00</b>	<b>4,14</b>	<b>48,4</b>	<b>255.340.000</b>	<b>49,79</b>	<b>20</b>	<b>Inspektorat Daerah</b>	
	4	2	2	1		<b>Pendampingan dan asistensi</b>	<b>Jumlah laporan hasil pendampingan dan asistensi yang diterbitkan</b>	<b>Laporan</b>	<b>90,00</b>	<b>1.209.966.450</b>	<b>40</b>	<b>205.380.000</b>	<b>90,00</b>	<b>1.152.349.000</b>	10	<b>49.960.000</b>	<b>11,11</b>	<b>4,34</b>	<b>50</b>	<b>255.340.000</b>	<b>55,56</b>	<b>21,10</b>	<b>Inspektorat Daerah</b>	

## RENCANA KERJA PEMERINTAH DAERAH KABUPATEN MAROS TAHUN 2023

No	Kode					Urusan/Bidang Urusan Pemerintahan Daerah Dan Program/Kegiatan	Indikator Kinerja Program (outcome)/ Kegiatan (output)	Satuan	Capaian Kinerja RPJMD Pada tahun 2026		Realisasi Capaian Kinerja RKPd s/d tahun 2021		Target kinerja dan anggaran RKPd tahun 2022 yang dievaluasi		Realisasi capaian kinerja dan anggran RKPd yang dievaluasi (2022)		Tingkat Capaian Kinerja dan Realisasi Anggaran RKPd (%)		Realisasi Kinerja dan Anggaran RKPd s/d tahun 2022		Tingkat capaian kinerja & Realisasi anggaran RPJMD s/d Tahun 2022		Perangkat Daerah penanggung jawab	Ket.
									K	Rp	K	Rp	K	Rp	K	Rp	K	Rp	K	Rp	K	Rp		
1	2					3	4	5	6		7		8		9		10 = 9/8 x 100 %		11 = 7 + 9		12 = 11/6 x 100 %		13	14
	4	2	2	1	1	Pendampingan dan aistensi urusan peemrintahan daerah	Jumlah Perangkat Daerah yang Dilakukan Pendampingan dan Asistensi Urusan Pemerintahan Daerah	PD	15	192.780.000	6	85.425.000	3	183.600.000	1	32.640.000	33,33	17,78	7	118.065.000	46,67	61,24		
	4	2	2	1	2	Pendampingan, asistessi, verifikasi dan penialian reformasi birokrasi	Jumlah Perangkat Daerah yang Dilakukan Pendampingan, Asistensi, Verifikasi, dan Penilaian Reformasi Birokrasi	PD	20	291.165.000	5	51.770.000	4	277.300.000	0	0	0,00	0,00	5	51.770.000	25,00	17,78		
	4	2	2	1	3	Koordinasi, monitoring dan evaluasi serta verifikasi pencegahan pemberatnasan korupsi	Jumlah Kegiatan Koordinasi, Monitoring dan Evaluasi serta Verifikasi Pencegahan dan Pemberantasan Korupsi	Laporan	15	726.021.450	5	68.185.000	3	691.449.000	3	17.320.000	100,00	2,50	8	85.505.000	53,33	11,78		
	4	2	2	2		Perumusan kebijakan teknis di bidang pengawasan dan fasilitasi pengawasan	Jumlah kebijakan teknis di bidang pengawasan dan fasilitasi pengawasan yang dikeluarkan	Dokumen	3,00	55.750.800	0	0	99	53.096.000	0	0	0,00	0,00	0	0	0,00	0,00	Inspektorat Daerah	
	4	2	2	2	1	Perumusan kebijakan teknis di bidang pengawasan	Jumlah Rekomendasi Kebijakan Teknis di Bidang Pengawasan yang Disusun	Rekomen dasi	396	55.750.800	0	0	99	53.096.000	0	0	0,00	0,00	0	0	0,00	0,00		
I	7					<b>UNSUR KEWILAYAHAN</b>																		
	7	3				<b>KECAMATAN</b>																		

## RENCANA KERJA PEMERINTAH DAERAH KABUPATEN MAROS TAHUN 2023

No	Kode					Urusan/Bidang Urusan Pemerintahan Daerah Dan Program/Kegiatan	Indikator Kinerja Program (outcome)/ Kegiatan (output)	Satuan	Capaian Kinerja RPJMD Pada tahun 2026		Realisasi Capaian Kinerja RKPd s/d tahun 2021		Target kinerja dan anggaran RKPd tahun 2022 yang dievaluasi		Realisasi capaian kinerja dan anggran RKPd yang dievaluasi (2022)		Tingkat Capaian Kinerja dan Realisasi Anggaran RKPd (%)		Realisasi Kinerja dan Anggaran RKPd s/d tahun 2022		Tingkat capaian kinerja & Realisasi anggaran RPJMD s/d Tahun 2022		Perangkat Daerah penanggung jawab	Ket.
									6		7		8		9		10 = 9/8 x 100 %		11 = 7 + 9		12 = 11/6 x 100 %			
									K	Rp	K	Rp	K	Rp	K	Rp	K	Rp	K	Rp	K	Rp		
1	7	3	1			<b>PENYELENGGARAAN PEMERINTAHAN DAN PELAYANAN PUBLIK</b>	<b>Persentase Kepuasan Masyarakat Terhadap Pelayanan Publik di Kecamatan</b>	Persen	100,00	567.892.500	95,00	389.862.000	90,00	540.850.000	35,00	65.200.000	38,88889	12,06	65,00	455.062.000	65,00	80	<b>KECAMATAN BANTIMURUNG</b>	
	7	3	1	1		Koordinasi penyelenggaraan kegiatan pemerintahan d tingkat kecamatan	Jumlah urusan pemerintahan yang dilaksanakan pada tingkat kecamatan	Urusan	2	138.232.500	2	0	3	131.650.000	0	0	0	0,00	2	0	100,00	0,00	<b>KECAMATAN BANTIMURUNG</b>	
	7	3	1	1	1	Peningkatan efektivitas kegiatan pemerintahan di tingkat kecamatan	Jumlah Dokumen Peningkatan Efektifitas Kegiatan Pemerintahan di Tingkat Kecamatan	Dokumen	12	138.232.500	2	0	3	131.650.000	0	0	0	0,00	2	0	16,67	0,00		
	7	3	1	2		Penyelenggaraan urusan pemerintahan yang tidak dilaksanakan oleh unit kerja perangkat daerah yang ada di kecamatan	Jumlah layanan urusan pemerintahan yang dilaksanakan pada tingkat kecamatan	Layanan	16	410.760.000	5	382.200.000	4	391.200.000	1	65.200.000	25	16,67	6	447.400.000	37,50	0,00	<b>KECAMATAN BANTIMURUNG</b>	
	7	3	1	2	1	Peningkatan efektivitas kegiatan pemerintahan di tingkat kecamatan	Jumlah Laporan Peningkatan Efektifitas Pelaksanaan Pelayanan kepada Masyarakat di Wilayah Kecamatan	Laporan	16	410.760.000	5	382.200.000	4	391.200.000	1	65.200.000	25	16,67	6	447.400.000	37,50	108,92		
	7	3	1	3		Pelaksanaan urusan pemerintahan yang dilimpahkan kepada camat	Jumlah urusan pemerintahan yang dilimpahkan kepada camat	Urusan	3	18.900.000	3	7.662.000	3	18.000.000	0	0	0	0,00	3	7.662.000	100,00	0,00	<b>KECAMATAN BANTIMURUNG</b>	

## RENCANA KERJA PEMERINTAH DAERAH KABUPATEN MAROS TAHUN 2023

No	Kode					Urusan/Bidang Urusan Pemerintahan Daerah Dan Program/Kegiatan	Indikator Kinerja Program (outcome)/ Kegiatan (output)	Satuan	Capaian Kinerja RPJMD Pada tahun 2026		Realisasi Capaian Kinerja RKPd s/d tahun 2021		Target kinerja dan anggaran RKPd tahun 2022 yang dievaluasi		Realisasi capaian kinerja dan anggran RKPd yang dievaluasi (2022)		Tingkat Capaian Kinerja dan Realisasi Anggaran RKPd (%)		Realisasi Kinerja dan Anggaran RKPd s/d tahun 2022		Tingkat capaian kinerja & Realisasi anggaran RPJMD s/d Tahun 2022		Perangkat Daerah penanggung jawab	Ket.
									K	Rp	K	Rp	K	Rp	K	Rp	K	Rp	K	Rp	K	Rp		
1	2					3	4	5	6		7		8		9		10 = 9/8 x 100 %		11 = 7 + 9		12 = 11/6 x 100 %		13	14
	7	3	1	3	1	Pelaksanaan urusan pemerintahan yang terkait dengan pelayanan perizinan non usaha	Jumlah Dokumen Non Perizinan Usaha yang Dilaksanakan	Dokumen	16	5.250.000	1	7.662.000	4	5.000.000	0	0	0	0,00	1	7.662.000	6,25	145,94		
	7	3	1	3	2	Pelaksanaan urusan pemerintahan yang terkait dengan non perizinan	Jumlah Laporan Pelaksanaan Non Perizinan pada Urusan Pemerintahan	Laporan	52	5.250.000	0	0	13	5.000.000	0	0	0	0,00	0	0	0,00	0,00		
	7	3	1	3	3	Pelaksanaan urusan pemerintahan yang terkait dengan kewenangan lain yang dilimpahkan	Jumlah Laporan Pelaksanaan Kewenangan Lain yang Dilimpahkan	Laporan	4	8.400.000	0	0	1,00	8.000.000	0	0	0	0,00	0	0	0,00	0,00		
	7	3	2			<b>PEMBERDAYAAN MASYARAKAT DESA DAN KELURAHAN</b>	<b>Persentase Partisipasi Aktif Masyarakat di Kecamatan Dalam Kegiatan Pembangunan</b>	<b>Persen</b>	<b>100,00</b>	<b>125.266.050</b>	<b>95</b>		<b>90,00</b>	<b>119.301.000</b>	<b>0</b>	<b>35.000.000</b>	<b>0</b>	<b>29,34</b>	<b>47,50</b>	<b>35.000.000</b>	<b>47,50</b>	<b>0</b>	<b>KECAMATAN BANTIMURUNG</b>	
	7	3	2	1		Koordinasi kegiatan pemberdayaan desa	Jumlah masyarakat yang terlibat pada kegiatan pemberdayaan desa yang dilaksanakan	Orang	1.600	122.767.050	0	0	400	116.921.000	200	35.000.000	50	29,93	200	35.000.000	12,50	0,00	<b>KECAMATAN BANTIMURUNG</b>	
	7	3	2	1	1	Sinkronisasi program kerja dan kegiatan pemberdayaan masyarakat yang dilakukan oleh pemerintah dan swasta di wilayah kerja kecamatan	Jumlah Dokumen Sinkronisasi Program Kerja dan Kegiatan Pemberdayaan Masyarakat yang Dilakukan oleh Pemerintah dan Swasta di Wilayah Kerja Kecamatan	Dokumen	8	47.460.000	0	0	2	45.200.000	1	35.000.000	50	77,43	1	35.000.000	12,50	73,75		

## RENCANA KERJA PEMERINTAH DAERAH KABUPATEN MAROS TAHUN 2023

No	Kode					Urusan/Bidang Urusan Pemerintahan Daerah Dan Program/Kegiatan	Indikator Kinerja Program (outcome)/ Kegiatan (output)	Satuan	Capaian Kinerja RPJMD Pada tahun 2026		Realisasi Capaian Kinerja RKPd s/d tahun 2021		Target kinerja dan anggaran RKPd tahun 2022 yang dievaluasi		Realisasi capaian kinerja dan anggran RKPd yang dievaluasi (2022)		Tingkat Capaian Kinerja dan Realisasi Anggaran RKPd (%)		Realisasi Kinerja dan Anggaran RKPd s/d tahun 2022		Tingkat capaian kinerja & Realisasi anggaran RPJMD s/d Tahun 2022		Perangkat Daerah penanggung jawab	Ket.
									K	Rp	K	Rp	K	Rp	K	Rp	K	Rp	K	Rp	K	Rp		
1	2					3	4	5	6		7		8		9		10 = 9/8 x 100 %		11 = 7 + 9		12 = 11/6 x 100 %		13	14
	7	3	2	1	2	Peningkatan efektivitas kegiatan pemberdayaan masyarakat di wilayah kecamatan	Jumlah Laporan Peningkatan Efektivitas Kegiatan Pemberdayaan Masyarakat di Wilayah Kecamatan	Laporan	8	75.307.050	0	0	2,00	71.721.000	0	0	0	0,00	0	0	0,00	0,00		
	7	3	2	2		kegiatan pemberdayaan Kelurahan	Jumlah masyarakat yang terlibat pada kegiatan pemberdayaan kelurahan yang dilaksanakan	Orang	1.600	2.499.000	400	0	400	2.380.000	0	0	0	0,00	400	0	25,00	0,00	KECAMATAN BANTIMURUNG	
	7	3	2	2	1	Evaluasi kelurahan	Jumlah Laporan Hasil Evaluasi Kelurahan	Laporan	8	2.499.000	0	0	2	2.380.000	0	0	0	0,00	0	0	0,00	0,00		
	7	3	3			<b>KOORDINASI KETENTRAMAN DAN KETERTIBAN UMUM</b>	<b>Persentase Masyarakat di Wilayah Kecamatan yang mendapatkan Pembinaan Wawasan Kebangsaan dan Ketahanan Nasional</b>	Persen	100,00	10.500.000	95	0	90,00	10.000.000	0	0	0	0,00	47,50	0	47,50	0	KECAMATAN BANTIMURUNG	
	7	3	3	1		Koordinasi upaya penyelenggaraan ketentraman dan ketertiban umum	Jumlah masyarakat yang terlibat dalam upaya penyelenggaraan ketentraman dan ketertiban umum	Orang	800	10.500.000	0	0	200	10.000.000	0	0	0	0,00	0	0	0,00	0,00	KECAMATAN BANTIMURUNG	
	7	3	3	1	1	Sinergitas dengan kepolisian negara republik indonesia, tenata nasional indonesia dan instansi vertikal di wilayah ekcamatan	Jumlah Laporan Hasil Sinergitas dengan Kepolisian Negara Republik Indonesia, Tentara Nasional Indonesia dan Instansi Vertikal di Wilayah Kecamatan	Laporan	4	10.500.000	0	0	1	10.000.000	0	0	0	0,00	0	0	0,00	0,00		



## RENCANA KERJA PEMERINTAH DAERAH KABUPATEN MAROS TAHUN 2023

No	Kode					Urusan/Bidang Urusan Pemerintahan Daerah Dan Program/Kegiatan	Indikator Kinerja Program (outcome)/ Kegiatan (output)	Satuan	Capaian Kinerja RPJMD Pada tahun 2026		Realisasi Capaian Kinerja RKPd s/d tahun 2021		Target kinerja dan anggaran RKPd tahun 2022 yang dievaluasi		Realisasi capaian kinerja dan anggran RKPd yang dievaluasi (2022)		Tingkat Capaian Kinerja dan Realisasi Anggaran RKPd (%)		Realisasi Kinerja dan Anggaran RKPd s/d tahun 2022		Tingkat capaian kinerja & Realisasi anggaran RPJMD s/d Tahun 2022		Perangkat Daerah penanggung jawab	Ket.
									K	Rp	K	Rp	K	Rp	K	Rp	K	Rp	K	Rp	K	Rp		
1	2					3	4	5	6		7		8		9		10 = 9/8 x 100 %		11 = 7 + 9		12 = 11/6 x 100 %		13	14
	7	3	4			<b>PENYELENGGARAAN URUSAN PEMERINTAHAN UMUM</b>	<b>Persentase Masyarakat di Wilayah Kecamatan yang mendapatkan Pembinaan Wawasan Kebangsaan dan Ketahanan Nasional</b>	Person	100,00	224.700.000	95	40.800.000	90,00	214.000.000	8,82	8.325.000	9,8039216	3,89	51,91	49.125.000	51,91	0	<b>KECAMATAN BANTIMURUNG</b>	
	7	3	4	1		Penyelenggaraan urusan pemerintahan umum sesuai penugasan kepala daerah	Jumlah urusan pemerintahan daerah sesuai penugasan kepala daerah yang diselenggarakan	Urusan	2	224.700.000	2	40.800.000	2	214.000.000	1	8.325.000	50	3,89	2	49.125.000	100,00	0,00	<b>KECAMATAN BANTIMURUNG</b>	
	7	3	4	1	1	Pembinaan Wawasan Kebangsaan dan Ketahanan Nasional dalam rangka Memantapkan Pengamalan Pancasila, Pelaksanaan Undang- Undang Dasar Negara Republik Indonesia Tahun 1945, Pelestarian Bhinneka Tunggal Ika serta Pemertahanan dan Pemeliharaan Keutuhan Negara Kesatuan Republik Indonesia	Jumlah Orang yang Mengikuti Pembinaan Wawasan Kebangsaan dan Ketahanan Nasional dalam rangka Memantapkan Pengamalan Pancasila, Pelaksanaan Undang-Undang Dasar Negara Republik Indonesia Tahun 1945, Pelestarian Bhinneka Tunggal Ika serta Pemertahanan dan Pemeliharaan Keutuhan Negara Kesatuan Republik Indonesia	Orang	2.400	96.652.500	0	0	600	92.050.000	0	0	0	0,00	0	0	0,00	0,00		

## RENCANA KERJA PEMERINTAH DAERAH KABUPATEN MAROS TAHUN 2023

No	Kode					Urusan/Bidang Urusan Pemerintahan Daerah Dan Program/Kegiatan	Indikator Kinerja Program (outcome)/ Kegiatan (output)	Satuan	Capaian Kinerja RPJMD Pada tahun 2026		Realisasi Capaian Kinerja RKPd s/d tahun 2021		Target kinerja dan anggaran RKPd tahun 2022 yang dievaluasi		Realisasi capaian kinerja dan anggran RKPd yang dievaluasi (2022)		Tingkat Capaian Kinerja dan Realisasi Anggaran RKPd (%)		Realisasi Kinerja dan Anggaran RKPd s/d tahun 2022		Tingkat capaian kinerja & Realisasi anggaran RPJMD s/d Tahun 2022		Perangkat Daerah penanggung jawab	Ket.	
									6		7		8		9		10 = 9/8 x 100 %		11 = 7 + 9		12 = 11/6 x 100 %				
									K	Rp	K	Rp	K	Rp	K	Rp	K	Rp	K	Rp	K	Rp			K
1	7	3	4	1	2	Fasilitasi, korodinasi dan pembinaan (Bimtek, sosialisasi, konsultasi) wawasan kebangsaan dan ketahanan nasional	Jumlah Orang yang Mengikuti Fasilitasi, Koordinasi dan Pembinaan (Bimtek, Sosialisasi, Konsultasi) Wawasan Kebangsaan dan Ketahanan Nasional	Orang	600	49.875.000	150	40.800.000	150	47.500.000	0	0	0	0,00	150	40.800.000	25,00	81,80			
	7	3	4	1	3	Pembinaan kerukunan antar suku dan intra suku, umat beragama, ras dan golongan lainnya guna mewujudkan stabilitas keamanan lokal, regional dan nasional	Jumlah Orang yang Mengikuti Pembinaan Kerukunan Antar Suku dan Intra Suku , Umat Beragama, Ras, dan Golongan Lainnya Guna Mewujudkan Stabilitas Keamanan Lokal, Regional, dan Nasional	Orang	3.800	78.172.500	0	0	950	74.450.000	150	8.325.000	15,78	9474	11,18	150	8.325.000	3,95	10,65		
	7	3	5			<b>PEMBINAAN DAN PENGAWASAN PEMERINTAH DESA</b>	<b>Persentase Desa Yang Menyelenggarakan Administrasi Pemerintahan Desa Sesuai Ketentuan Peraturan Perundang - Undangan</b>	Persen	100,00	7.297.500	95	0	90,00	6.950.000	0	0	0	0,00	47,50	0	47,50	0	<b>KECAMATAN BANTIMURUNG</b>		
	7	3	5	1		Fasilitsi, rekomendasi dan koordinasi pembinaan dan pengawasan pemerintahan desa	Jumlah desa yang mendapatkan fasilitasi dan pembinaan penyelenggaraan administrasi peemrintah desa sesuai ketentuan yang berlaku	Desa	6,00	7.297.500	0	0	6	6.950.000	0	0	0	0,00	0	0	0,00	0,00	<b>KECAMATAN BANTIMURUNG</b>		

## RENCANA KERJA PEMERINTAH DAERAH KABUPATEN MAROS TAHUN 2023

No	Kode					Urusan/Bidang Urusan Pemerintahan Daerah Dan Program/Kegiatan	Indikator Kinerja Program (outcome)/ Kegiatan (output)	Satuan	Capaian Kinerja RPJMD Pada tahun 2026		Realisasi Capaian Kinerja RKPd s/d tahun 2021		Target kinerja dan anggaran RKPd tahun 2022 yang dievaluasi		Realisasi capaian kinerja dan anggran RKPd yang dievaluasi (2022)		Tingkat Capaian Kinerja dan Realisasi Anggaran RKPd (%)		Realisasi Kinerja dan Anggaran RKPd s/d tahun 2022		Tingkat capaian kinerja & Realisasi anggaran RPJMD s/d Tahun 2022		Perangkat Daerah penanggung jawab	Ket.
									K	Rp	K	Rp	K	Rp	K	Rp	K	Rp	K	Rp	K	Rp		
1	2					3	4	5	6		7		8		9		10 = 9/8 x 100 %		11 = 7 + 9		12 = 11/6 x 100 %		13	14
	7	3	5	1	1	Fasilitasi pengelolaan keuangan desa dan oendayagunaan aset desa	Jumlah Dokumen yang Difasilitasi dalam rangka Pengelolaan Keuangan Desa dan Pendayagunaan Aset Desa	Dokumen	24	7.297.500	0	0	6	6.950.000	0	0	0	0,00	0	0	0,00	0,00		
I	7					<b>UNSUR KEWILAYAHAN</b>																		
	7	3				<b>KECAMATAN</b>																		
	7	3	1			<b>PENYELENGGARAAN PEMERINTAHAN DAN PELAYANAN PUBLIK</b>	<b>Persentase Kepuasan Masyarakat Terhadap Pelayanan Publik di Kecamatan</b>	<b>Persen</b>	<b>100,00</b>	<b>23.650.000</b>	<b>95,00</b>	<b>24.044.000</b>	<b>90,00</b>	<b>21.500.000</b>	<b>0</b>	<b>0</b>	<b>0</b>	<b>0</b>	<b>47,50</b>	<b>24.044.000</b>	<b>47,50</b>	<b>102</b>	<b>KECAMATAN CENRANA</b>	
	7	3	1	1		Koordinasi penyelenggaraan kegiatan pemerintahan d tingkat kecamatan	Jumlah urusan pemerintahan yang dilaksanakan pada tingkat kecamatan	Urusan	1	1.650.000	1	16.294.000	1	1.500.000	0	0	0	0,00	1	16.294.000	100,00	987,52	KECAMATAN CENRANA	
	7	3	1	1	1	Peningkatan efektivitas kegiatan pemerintahan di tingkat kecamatan	Jumlah Dokumen Peningkatan Efektifitas Kegiatan Pemerintahan di Tingkat Kecamatan	Dokumen	4	1.650.000	1	16.294.000	1	1.500.000	0	0	0	0,00	1	16.294.000	25,00	987,52		
	7	3	1	3		<b>Pelaksanaan urusan pemerintahan yang dilimpahkan kepada camat</b>	<b>Jumlah urusan peemrintahan yang dilimpahkan kepada camat</b>	<b>Urusan</b>	<b>3</b>	<b>22.000.000</b>	<b>3</b>	<b>7.750.000</b>	<b>3</b>	<b>20.000.000</b>	<b>0</b>	<b>0</b>	<b>0</b>	<b>0,00</b>	<b>3</b>	<b>7.750.000</b>	<b>100,00</b>	<b>35,23</b>	<b>KECAMATAN CENRANA</b>	
	7	3	1	3	1	Pelaksanaan urusan pemerintahan yang terkait dengan pelayanan perizinan non usaha	Jumlah Dokumen Non Perizinan Usaha yang Dilaksanakan	Dokumen	16	5.500.000	7	0	4	5.000.000	0	0	0	0,00	7	0	43,75	0,00		

## RENCANA KERJA PEMERINTAH DAERAH KABUPATEN MAROS TAHUN 2023

No	Kode					Urusan/Bidang Urusan Pemerintahan Daerah Dan Program/Kegiatan	Indikator Kinerja Program (outcome)/ Kegiatan (output)	Satuan	Capaian Kinerja RPJMD Pada tahun 2026		Realisasi Capaian Kinerja RKPd s/d tahun 2021		Target kinerja dan anggaran RKPd tahun 2022 yang dievaluasi		Realisasi capaian kinerja dan anggran RKPd yang dievaluasi (2022)		Tingkat Capaian Kinerja dan Realisasi Anggaran RKPd (%)		Realisasi Kinerja dan Anggaran RKPd s/d tahun 2022		Tingkat capaian kinerja & Realisasi anggaran RPJMD s/d Tahun 2022		Perangkat Daerah penanggung jawab	Ket.
									K	Rp	K	Rp	K	Rp	K	Rp	K	Rp	K	Rp	K	Rp		
1	2					3	4	5	6		7		8		9		10 = 9/8 x 100 %		11 = 7 + 9		12 = 11/6 x 100 %		13	14
	7	3	1	3	2	Pelaksanaan urusan pemerintahan yang terkait dengan non perizinan	Jumlah Laporan Pelaksanaan Non Perizinan pada Urusan Pemerintahan	Laporan	52	5.500.000	11	0	13	5.000.000	0	0	0	0,00	11	0	21,15	0,00		
	7	3	1	3	3	Pelaksanaan urusan pemerintahan yang terkait dengan kewenangan lain yang dilimpahkan	Jumlah Laporan Pelaksanaan Kewenangan Lain yang Dilimpahkan	Laporan	4	11.000.000	2	7.750.000	1,00	10.000.000	0	0	0	0,00	2	7.750.000	50,00	70,45		
	7	3	2			<b>PEMBERDAYAAN MASYARAKAT DESA DAN KELURAHAN</b>	<b>Persentase Partisipasi Aktif Masyarakat di Kecamatan Dalam Kegiatan Pembangunan</b>	<b>Persen</b>	<b>100,00</b>	<b>138.619.550</b>	<b>95</b>	<b>22.000.000</b>	<b>90,00</b>	<b>129.396.000</b>	<b>27,46</b>	<b>35.000.000</b>	<b>30,51</b>	<b>27,05</b>	<b>61,23</b>	<b>57.000.000</b>	<b>61,23</b>	<b>41</b>	<b>KECAMATAN CENRANA</b>	
	7	3	2	1		Koordinasi kegiatan pemberdayaan desa	Jumlah masyarakat yang terlibat pada kegiatan pemberdayaan desa yang dilaksanakan	Orang	2.680	127.619.550	300	6.000.000	670	119.396.000	184	35.000.000	27	29,31	484	41.000.000	18,06	32,13	KECAMATAN CENRANA	
	7	3	2	1	1	Sinkronisasi program kerja dan kegiatan pemberdayaan masyarakat yang dilakukan oleh pemerintah dan swasta di wilayah kerja kecamatan	Jumlah Dokumen Sinkronisasi Program Kerja dan Kegiatan Pemberdayaan Masyarakat yang Dilakukan oleh Pemerintah dan Swasta di Wilayah Kerja Kecamatan	Dokumen	8	49.582.500	2	6.000.000	2	45.075.000	1	35.000.000	50	77,65	3	41.000.000	37,50	82,69		
	7	3	2	1	2	Peningkatan efektivitas kegiatan pemberdayaan masyarakat di wilayah kecamatan	Jumlah Laporan Peningkatan Efektivitas Kegiatan Pemberdayaan Masyarakat di Wilayah Kecamatan	Laporan	8	78.037.050	0	0	2	74.321.000	0	0	0	0,00	0	0	0,00	0,00		

## RENCANA KERJA PEMERINTAH DAERAH KABUPATEN MAROS TAHUN 2023

No	Kode					Urusan/Bidang Urusan Pemerintahan Daerah Dan Program/Kegiatan	Indikator Kinerja Program (outcome)/ Kegiatan (output)	Satuan	Capaian Kinerja RPJMD Pada tahun 2026		Realisasi Capaian Kinerja RKPd s/d tahun 2021		Target kinerja dan anggaran RKPd tahun 2022 yang dievaluasi		Realisasi capaian kinerja dan anggran RKPd yang dievaluasi (2022)		Tingkat Capaian Kinerja dan Realisasi Anggaran RKPd (%)		Realisasi Kinerja dan Anggaran RKPd s/d tahun 2022		Tingkat capaian kinerja & Realisasi anggaran RPJMD s/d Tahun 2022		Perangkat Daerah penanggung jawab	Ket.
									6		7		8		9		10 = 9/8 x 100 %		11 = 7 + 9		12 = 11/6 x 100 %			
									K	Rp	K	Rp	K	Rp	K	Rp	K	Rp	K	Rp	K	Rp		
						<b>KOORDINASI KETENTRAMAN DAN KETERTIBAN UMUM</b>	Persentase Penurunan Kasus Pelanggaran K3 dan Pelanggaran Perda di Wilayah Kecamatan	Persen	100,00	11.000.000	100,00	16.000.000	90,00	10.000.000	0	0	0,00	0,00	50,00	16.000.000	50,00	145	KECAMATAN CENRANA	
	7	3	3	1		Koordinasi upaya penyelenggaraan ketentraman dan ketertiban umum	Jumlah masyarakat yang terlibat dalam upaya penyelenggaraan ketentraman dan ketertiban umum	Orang	800	11.000.000	150	16.000.000	200	10.000.000	0	0	0	0,00	150	16.000.000	18,75	145,45	KECAMATAN CENRANA	
	7	3	3	1	1	Sinergitas dengan kepolisian negara republik indoanesia, tenata nasional indonesia dan instansi vertikal di wilayah ekcamatan	Jumlah Laporan Hasil Sinergitas dengan Kepolisian Negara Republik Indonesia, Tentara Nasional Indonesia dan Instansi Vertikal di Wilayah Kecamatan	Laporan	4	11.000.000	1	16.000.000	1	10.000.000	0	0	0	0,00	1	16.000.000	25,00	145,45		
	7	3	4			<b>PENYELENGGARAAN URUSAN PEMERINTAHAN UMUM</b>	<b>Persentase Masyarakat di Wilayah Kecamatan yang mendapatkan Pembinaan Wawasan Kebangsaan dan Ketahanan Nasional</b>	Persen	100,00	233.625.000	95	49.000.000	90,00	222.500.000	2,07	2.120.000	2,30	0,952808989	48,54	51.120.000	48,54	22	KECAMATAN CENRANA	
	7	3	4	1		Penyelenggaraan urusan pemerintahan umum sesuai penugasan kepala daerah	Jumlah urusan pemerintahan daerah sesuai penugasan kepala daerah yang diselenggarakan	Urusan	2	233.625.000		49.000.000	2	222.500.000	2	2.120.000	100	0,95	2	51.120.000	100,00	21,88	KECAMATAN CENRANA	

## RENCANA KERJA PEMERINTAH DAERAH KABUPATEN MAROS TAHUN 2023

No	Kode					Urusan/Bidang Urusan Pemerintahan Daerah Dan Program/Kegiatan	Indikator Kinerja Program (outcome)/ Kegiatan (output)	Satuan	Capaian Kinerja RPJMD Pada tahun 2026		Realisasi Capaian Kinerja RKPd s/d tahun 2021		Target kinerja dan anggaran RKPd tahun 2022 yang dievaluasi		Realisasi capaian kinerja dan anggran RKPd yang dievaluasi (2022)		Tingkat Capaian Kinerja dan Realisasi Anggaran RKPd (%)	Realisasi Kinerja dan Anggaran RKPd s/d tahun 2022		Tingkat capaian kinerja & Realisasi anggaran RPJMD s/d Tahun 2022		Perangkat Daerah penanggung jawab	Ket.	
									K	Rp	K	Rp	K	Rp	K	Rp	K	Rp	K	Rp	K			Rp
1	2					3	4	5	6		7		8		9		10 = 9/8 x 100 %	11 = 7 + 9		12 = 11/6 x 100 %		13	14	
	7	3	4	1	1	Pembinaan Wawasan Kebangsaan dan Ketahanan Nasional dalam rangka Memantapkan Pengamalan Pancasila, Pelaksanaan Undang- Undang Dasar Negara Republik Indonesia Tahun 1945, Pelestarian Bhinneka Tunggal Ika serta Pemertahanan dan Pemeliharaan Keutuhan Negara Kesatuan Republik Indonesia	Jumlah Orang yang Mengikuti Pembinaan Wawasan Kebangsaan dan Ketahanan Nasional dalam rangka Memantapkan Pengamalan Pancasila, Pelaksanaan Undang- Undang Dasar Negara Republik Indonesia Tahun 1945, Pelestarian Bhinneka Tunggal Ika serta Pemertahanan dan Pemeliharaan Keutuhan Negara Kesatuan Republik Indonesia	Orang	2200	105.000.000	0	0	550	100.000.000	0	0	0	0,00	0	0	0,00	0,00		
	7	3	4	1	2	Fasilitasi, korodinasi dan pembinaan (Bimtek, sosialisasi, konsultasi) wawasan kebangsaan dan ketahanan nasional	Jumlah Orang yang Mengikuti Fasilitasi, Koordinasi dan Pembinaan (Bimtek, Sosialisasi, Konsultasi) Wawasan Kebangsaan dan Ketahanan Nasional	Orang	600	49.875.000	100	49.000.000	150	47.500.000	0	0	0	0,00	100	49.000.000	16,67	98,25		

## RENCANA KERJA PEMERINTAH DAERAH KABUPATEN MAROS TAHUN 2023

No	Kode					Urusan/Bidang Urusan Pemerintahan Daerah Dan Program/Kegiatan	Indikator Kinerja Program (outcome)/ Kegiatan (output)	Satuan	Capaian Kinerja RPJMD Pada tahun 2026		Realisasi Capaian Kinerja RKPd s/d tahun 2021		Target kinerja dan anggaran RKPd tahun 2022 yang dievaluasi		Realisasi capaian kinerja dan anggran RKPd yang dievaluasi (2022)		Tingkat Capaian Kinerja dan Realisasi Anggaran RKPd (%)		Realisasi Kinerja dan Anggaran RKPd s/d tahun 2022		Tingkat capaian kinerja & Realisasi anggaran RPJMD s/d Tahun 2022		Perangkat Daerah penanggung jawab	Ket.
									6		7		8		9		10 = 9/8 x 100 %		11 = 7 + 9		12 = 11/6 x 100 %			
									K	Rp	K	Rp	K	Rp	K	Rp	K	Rp	K	Rp	K	Rp		
	7	3	4	1	3	Pembinaan kerukunan antar suku dan intra suku, umat beragama, ras dan golongan lainnya guna mewujudkan stabilitas keamanan lokal, regional dan nasional	Jumlah Orang yang Mengikuti Pembinaan Kerukunan Antar Suku dan Intra Suku , Umat Beragama, Ras, dan Golongan Lainnya Guna Mewujudkan Stabilitas Keamanan Lokal, Regional, dan Nasional	Orang	3944	78.750.000	0	0	986	75.000.000	35	2.120.000	3,549 6957	2,83	35	2.120.000	0,89	2,69		
	7	3	5			<b>PEMBINAAN DAN PENGAWASAN PEMERINTAH DESA</b>	<b>Persentase Desa Yang Menyelenggarakan Administrasi Pemerintahan Desa Sesuai Ketentuan Peraturan Perundang - Undangan</b>	Persen	100,00	14.553.000	95	0	90,00	13.230.000	0	0	0	0	47,50	0	47,50	0	<b>KECAMATAN CENRANA</b>	
	7	3	5	1		Fasilitasi, rekomendasi dan koordinasi pembinaan dan pengawasan pemerintahan desa	Jumlah desa yang mendapatkan fasilitasi dan pembinaan penyelenggaraan administrasi pemerintah desa sesuai ketentuan yang berlaku	Desa	6	14.553.000	0	0	7	13.230.000	0	0	0	0,00	0	0	0,00	0,00	<b>KECAMATAN CENRANA</b>	
	7	3	5	1	1	Fasilitasi pengelolaan keuangan desa dan oendayagunaan aset desa	Jumlah Dokumen yang Difasilitasi dalam rangka Pengelolaan Keuangan Desa dan Pendayagunaan Aset Desa	Dokumen	28	14.553.000	0	0	7	13.230.000	0	0	0	0,00	0	0	0,00	0,00		
I	7					<b>UNSUR KEWILAYAHAN</b>																		
	7	3				<b>KECAMATAN</b>																		

## RENCANA KERJA PEMERINTAH DAERAH KABUPATEN MAROS TAHUN 2023

No	Kode					Urusan/Bidang Urusan Pemerintahan Daerah Dan Program/Kegiatan	Indikator Kinerja Program (outcome)/ Kegiatan (output)	Satuan	Capaian Kinerja RPJMD Pada tahun 2026		Realisasi Capaian Kinerja RKPd s/d tahun 2021		Target kinerja dan anggaran RKPd tahun 2022 yang dievaluasi		Realisasi capaian kinerja dan anggran RKPd yang dievaluasi (2022)		Tingkat Capaian Kinerja dan Realisasi Anggaran RKPd (%)		Realisasi Kinerja dan Anggaran RKPd s/d tahun 2022		Tingkat capaian kinerja & Realisasi anggaran RPJMD s/d Tahun 2022		Perangkat Daerah penanggung jawab	Ket.
									K	Rp	K	Rp	K	Rp	K	Rp	K	Rp	K	Rp	K	Rp		
1	2					3	4	5	6		7		8		9		10 = 9/8 x 100 %		11 = 7 + 9		12 = 11/6 x 100 %		13	14
	7	3	1			<b>PENYELENGGARAAN PEMERINTAHAN DAN PELAYANAN PUBLIK</b>	<b>Persentase Kepuasan Masyarakat Terhadap Pelayanan Publik di Kecamatan</b>	Persen	100	559.580.628	95	5.700.000	90	531.981.550	37,66	102.474.400	41,84	19,26	66,33	108.174.400	66,33	19	<b>KECAMATAN CAMBA</b>	
	7	3	1	1		Koordinasi penyelenggaraan kegiatan pemerintahan d tingkat kecamatan	Jumlah urusan pemerintahan yang dilaksanakan pada tingkat kecamatan	Urusan	2	141.940.628	0	0	3	135.181.550	1	82.637.200	33,33	61,13	1	82.637.200	50,00	58,22	<b>KECAMATAN CAMBA</b>	
	7	3	1	1	1	Peningkatan efektivitas kegiatan pemerintahan di tingkat kecamatan	Jumlah Dokumen Peningkatan Efektifitas Kegiatan Pemerintahan di Tingkat Kecamatan	Dokumen	8	141.940.628	0	0	2	135.181.550	4	82.637.200	200,00	61,13	4	82.637.200	50,00	58,22		
	7	3	1	2		Penyelenggaraan urusan pemerintahan yang tidak dilaksanakan oleh unit kerja perangkat daerah yang ada di kecamatan	Jumlah layanan urusan pemerintahan yang dilaksanakan pada tingkat kecamatan	Layanan	3	395.640.000	0	0	3	376.800.000	1	19.837.200	33,33	5,26	1	19.837.200	33,33	5,01	<b>KECAMATAN CAMBA</b>	
	7	3	1	2	1	Peningkatan efektivitas kegiatan pemerintahan di tingkat kecamatan	Jumlah Laporan Peningkatan Efektifitas Pelaksanaan Pelayanan kepada Masyarakat di Wilayah Kecamatan	Laporan	16	395.640.000	0	0	4	376.800.000	4	19.837.200	100,00	5,26	4	19.837.200	25,00	5,01		
	7	3	1	3		Pelaksanaan urusan pemerintahan yang dilimpahkan kepada camat	Jumlah urusan pemerintahan yang dilimpahkan kepada camat	Urusan	3	22.000.000	1	5.700.000	3	20.000.000	0	0	0,00	0,00	1	5.700.000	33,33	25,91	<b>KECAMATAN CAMBA</b>	



## RENCANA KERJA PEMERINTAH DAERAH KABUPATEN MAROS TAHUN 2023

No	Kode					Urusan/Bidang Urusan Pemerintahan Daerah Dan Program/Kegiatan	Indikator Kinerja Program (outcome)/ Kegiatan (output)	Satuan	Capaian Kinerja RPJMD Pada tahun 2026		Realisasi Capaian Kinerja RKPd s/d tahun 2021		Target kinerja dan anggaran RKPd tahun 2022 yang dievaluasi		Realisasi capaian kinerja dan anggran RKPd yang dievaluasi (2022)		Tingkat Capaian Kinerja dan Realisasi Anggaran RKPd (%)		Realisasi Kinerja dan Anggaran RKPd s/d tahun 2022		Tingkat capaian kinerja & Realisasi anggaran RPJMD s/d Tahun 2022		Perangkat Daerah penanggung jawab	Ket.
									K	Rp	K	Rp	K	Rp	K	Rp	K	Rp	K	Rp	K	Rp		
1	2					3	4	5	6		7		8		9		10 = 9/8 x 100 %		11 = 7 + 9		12 = 11/6 x 100 %		13	14
	7	3	1	3	1	Pelaksanaan urusan pemerintahan yang terkait dengan pelayanan perizinan non usaha	Jumlah Dokumen Non Perizinan Usaha yang Dilaksanakan	Dokumen	16	5.500.000	0	0	4	5.000.000	0	0	0,00	0,00	0	0	0,00	0,00		
	7	3	1	3	2	Pelaksanaan urusan pemerintahan yang terkait dengan non perizinan	Jumlah Laporan Pelaksanaan Non Perizinan pada Urusan Pemerintahan	Laporan	52	5.500.000	0	0	13	5.000.000	0	0	0,00	0,00	0	0	0,00	0,00		
	7	3	1	3	3	Pelaksanaan urusan pemerintahan yang terkait dengan kewenangan lain yang dilimpahkan	Jumlah Laporan Pelaksanaan Kewenangan Lain yang Dilimpahkan	Laporan	4	11.000.000	1	5.700.000	1	10.000.000	0	0	0,00	0,00	1	5.700.000	25,00	51,82		
	7	3	2			<b>PEMBERDAYAAN MASYARAKAT DESA DAN KELURAHAN</b>	<b>Persentase Partisipasi Aktif Masyarakat di Kecamatan Dalam Kegiatan Pembangunan</b>	<b>Persen</b>	<b>100,00</b>	<b>126.521.938</b>	<b>95</b>	<b>386.750.000</b>	<b>90,00</b>	<b>120.363.750</b>	<b>40,18</b>	<b>34.999.750</b>	<b>44,64</b>	<b>29,08</b>	<b>67,59</b>	<b>421.749.750</b>	<b>67,59</b>	<b>333</b>	<b>KECAMATAN CAMBA</b>	
	7	3	2	1		Koordinasi kegiatan pemberdayaan desa	Jumlah masyarakat yang terlibat pada kegiatan pemberdayaan desa yang dilaksanakan	Orang	4.480	123.441.938	450	386.750.000	1.120	117.563.750	450	34.999.750	40,18	29,77	900	421.749.750	20,09	341,66	KECAMATAN CAMBA	
	7	3	2	1	1	Sinkronisasi program kerja dan kegiatan pemberdayaan masyarakat yang dilakukan oleh pemerintah dan swasta di wilayah kerja kecamatan	Jumlah Dokumen Sinkronisasi Program Kerja dan Kegiatan Pemberdayaan Masyarakat yang Dilakukan oleh Pemerintah dan Swasta di Wilayah Kerja Kecamatan	Dokumen	8	47.249.738	2	9.150.000	2	44.999.750	1	34.999.750	50,00	77,78	3	44.149.750	37,50	93,44		

## RENCANA KERJA PEMERINTAH DAERAH KABUPATEN MAROS TAHUN 2023

No	Kode					Urusan/Bidang Urusan Pemerintahan Daerah Dan Program/Kegiatan	Indikator Kinerja Program (outcome)/ Kegiatan (output)	Satuan	Capaian Kinerja RPJMD Pada tahun 2026		Realisasi Capaian Kinerja RKPd s/d tahun 2021		Target kinerja dan anggaran RKPd tahun 2022 yang dievaluasi		Realisasi capaian kinerja dan anggran RKPd yang dievaluasi (2022)		Tingkat Capaian Kinerja dan Realisasi Anggaran RKPd (%)		Realisasi Kinerja dan Anggaran RKPd s/d tahun 2022		Tingkat capaian kinerja & Realisasi anggaran RPJMD s/d Tahun 2022		Perangkat Daerah penanggung jawab	Ket.
									K	Rp	K	Rp	K	Rp	K	Rp	K	Rp	K	Rp	K	Rp		
1	2					3	4	5	6		7		8		9		10 = 9/8 x 100 %		11 = 7 + 9		12 = 11/6 x 100 %		13	14
	7	3	2	1	2	Peningkatan efektivitas kegiatan pemberdayaan masyarakat di wilayah kecamatan	Jumlah Laporan Peningkatan Efektivitas Kegiatan Pemberdayaan Masyarakat di Wilayah Kecamatan	Laporan	8	76.192.200	12	377.600.000	2	72.564.000	0	0	0,00	0,00	12	377.600.000	150,00	495,59		
	7	3	3	2		kegiatan pemberdayaan Kelurahan	Jumlah masyarakat yang terlibat pada kegiatan pemberdayaan kelurahan yang dilaksanakan	Orang	1.600	3.080.000	0	0	400	2.800.000	0	0	0,00	0,00	0	0	0,00	0,00	KECAMATAN CAMBA	
	7	3	3	2	1	Evaluasi kelurahan	Jumlah Laporan Hasil Evaluasi Kelurahan	Laporan	8	3.080.000	0	0	2	2.800.000	0	0	0,00	0,00	0	0	0,00	0,00		
	7	3	3			<b>KOORDINASI KETENTRAMAN DAN KETERTIBAN UMUM</b>	<b>Persentase Masyarakat di Wilayah Kecamatan yang mendapatkan Pembinaan Wawasan Kebangsaan dan Ketahanan Nasional</b>	Persen	100,00	8.800.000	95	0	90,00	8.000.000	0	0	0,00	0,00	47,50	0	47,50	0	KECAMATAN CAMBA	
	7	3	3	1		Koordinasi upaya penyelenggaraan ketentraman dan ketertiban umum	Jumlah masyarakat yang terlibat dalam upaya penyelenggaraan ketentraman dan ketertiban umum	Orang	800	8.800.000	0	0	200	8.000.000	0	0	0,00	0,00	0	0	0,00	0,00	KECAMATAN CAMBA	
	7	3	3	1	1	Sinergitas dengan kepolisian negara republik indonesia dan instansi vertikal di wilayah kecamatan	Jumlah Laporan Hasil Sinergitas dengan Kepolisian Negara Republik Indonesia, Tentara Nasional Indonesia dan Instansi Vertikal di Wilayah Kecamatan	Laporan	4	8.800.000	0	0	1	8.000.000	0	0	0,00	0,00	0	0	0,00	0,00		

## RENCANA KERJA PEMERINTAH DAERAH KABUPATEN MAROS TAHUN 2023

No	Kode					Urusan/Bidang Urusan Pemerintahan Daerah Dan Program/Kegiatan	Indikator Kinerja Program (outcome)/ Kegiatan (output)	Satuan	Capaian Kinerja RPJMD Pada tahun 2026		Realisasi Capaian Kinerja RKPd s/d tahun 2021		Target kinerja dan anggaran RKPd tahun 2022 yang dievaluasi		Realisasi capaian kinerja dan anggran RKPd yang dievaluasi (2022)		Tingkat Capaian Kinerja dan Realisasi Anggaran RKPd (%)		Realisasi Kinerja dan Anggaran RKPd s/d tahun 2022		Tingkat capaian kinerja & Realisasi anggaran RPJMD s/d Tahun 2022		Perangkat Daerah penanggung jawab	Ket.
									K	Rp	K	Rp	K	Rp	K	Rp	K	Rp	K	Rp	K	Rp		
1	2					3	4	5	6		7		8		9		10 = 9/8 x 100 %		11 = 7 + 9		12 = 11/6 x 100 %		13	14
	7	3	4			<b>PENYELENGGARAAN URUSAN PEMERINTAHAN UMUM</b>	<b>Persentase Masyarakat di Wilayah Kecamatan yang mendapatkan Pembinaan Wawasan Kebangsaan dan Ketahanan Nasional</b>	Person	100,00	225.416.100	95	46.800.000	90,00	214.682.000	14,00	22.705.000	15,56	10,58	54,50	69.505.000	54,50	31	<b>KECAMATAN CAMBA</b>	
	7	3	4	1		Penyelenggaraan urusan pemerintahan umum sesuai penugasan kepala daerah	Jumlah urusan pemerintahan daerah sesuai penugasan kepala daerah yang diselenggarakan	Urusan	2	225.416.100	2	46.800.000	2	214.682.000	1	22.705.000	50,00	10,58	2	69.505.000	100,00	30,83	<b>KECAMATAN CAMBA</b>	
	7	3	4	1	1	Pembinaan Wawasan Kebangsaan dan Ketahanan Nasional dalam rangka Memantapkan Pengamalan Pancasila, Pelaksanaan Undang- Undang Dasar Negara Republik Indonesia Tahun 1945, Pelestarian Bhinneka Tunggal Ika serta Pemertahanan dan Pemeliharaan Keutuhan Negara Kesatuan Republik Indonesia	Jumlah Orang yang Mengikuti Pembinaan Wawasan Kebangsaan dan Ketahanan Nasional dalam rangka Memantapkan Pengamalan Pancasila, Pelaksanaan Undang-Undang Dasar Negara Republik Indonesia Tahun 1945, Pelestarian Bhinneka Tunggal Ika serta Pemertahanan dan Pemeliharaan Keutuhan Negara Kesatuan Republik Indonesia	Orang	2000	89.985.000	0	0	500	85.700.000	0	0	0,00	0,00	0	0	0,00	0,00		

## RENCANA KERJA PEMERINTAH DAERAH KABUPATEN MAROS TAHUN 2023

No	Kode					Urusan/Bidang Urusan Pemerintahan Daerah Dan Program/Kegiatan	Indikator Kinerja Program (outcome)/ Kegiatan (output)	Satuan	Capaian Kinerja RPJMD Pada tahun 2026		Realisasi Capaian Kinerja RKPD s/d tahun 2021		Target kinerja dan anggaran RKPD tahun 2022 yang dievaluasi		Realisasi capaian kinerja dan anggran RKPD yang dievaluasi (2022)		Tingkat Capaian Kinerja dan Realisasi Anggaran RKPD (%)		Realisasi Kinerja dan Anggaran RKPD s/d tahun 2022		Tingkat capaian kinerja & Realisasi anggaran RPJMD s/d Tahun 2022		Perangkat Daerah penanggung jawab	Ket.
									K	Rp	K	Rp	K	Rp	K	Rp	K	Rp	K	Rp	K	Rp		
1	2					3	4	5	6		7		8		9		10 = 9/8 x 100 %		11 = 7 + 9		12 = 11/6 x 100 %		13	14
	7	3	4	1	2	Fasilitasi, korodinasi dan pembinaan (Bimtek, sosialisasi, konsultasi) wawasan kebangsaan dan ketahanan nasional	Jumlah Orang yang Mengikuti Fasilitasi, Koordinasi dan Pembinaan (Bimtek, Sosialisasi, Konsultasi) Wawasan Kebangsaan dan Ketahanan Nasional	Orang	1600	57.993.600	350	46.800.000	400	55.232.000	0	0	0,00	0,00	350	46.800.000	21,88	80,70		
	7	3	4	1	3	Pembinaan kerukunan antar suku dan intra suku, umat beragama, ras dan golongan lainnya guna mewujudkan stabilitas keamanan lokal, regional dan nasional	Jumlah Orang yang Mengikuti Pembinaan Kerukunan Antar Suku dan Intra Suku , Umat Beragama, Ras, dan Golongan Lainnya Guna Mewujudkan Stabilitas Keamanan Lokal, Regional, dan Nasional	Orang	4880	77.437.500	0	0	1.220	73.750.000	307	22.705.000	25,16	30,79	307	22.705.000	6,29	29,32		
	7	3	5			<b>PEMBINAAN DAN PENGAWASAN PEMERINTAH DESA</b>	<b>Persentase Desa Yang Menyelenggarakan Administrasi Pemerintahan Desa Sesuai Ketentuan Peraturan Perundang - Undangan</b>	Persen	100,00	9.779.000	95	0	90,00	8.890.000	0	0	0,00	0,00	47,50	0	47,50	0	<b>KECAMATAN CAMBA</b>	
	7	3	5	1		Fasilitsi, rekomendasi dan koordinasi pembinaan dan pengawasan pemerintahan desa	Jumlah desa yang mendapatkan fasilitasi dan pembinaan penyelenggaraan administrasi peemrintah desa sesuai ketentuan yang berlaku	Desa	6	9.779.000	0	0	4	8.890.000	0	0	0,00	0,00	0	0	0,00	0,00	<b>KECAMATAN CAMBA</b>	

## RENCANA KERJA PEMERINTAH DAERAH KABUPATEN MAROS TAHUN 2023

No	Kode					Urusan/Bidang Urusan Pemerintahan Daerah Dan Program/Kegiatan	Indikator Kinerja Program (outcome)/ Kegiatan (output)	Satuan	Capaian Kinerja RPJMD Pada tahun 2026		Realisasi Capaian Kinerja RKPd s/d tahun 2021		Target kinerja dan anggaran RKPd tahun 2022 yang dievaluasi		Realisasi capaian kinerja dan anggran RKPd yang dievaluasi (2022)		Tingkat Capaian Kinerja dan Realisasi Anggaran RKPd (%)		Realisasi Kinerja dan Anggaran RKPd s/d tahun 2022		Tingkat capaian kinerja & Realisasi anggaran RPJMD s/d Tahun 2022		Perangkat Daerah penanggung jawab	Ket.	
									K	Rp	K	Rp	K	Rp	K	Rp	K	Rp	K	Rp	K	Rp			K
1	2					3	4	5	6		7		8		9		10 = 9/8 x 100 %		11 = 7 + 9		12 = 11/6 x 100 %		13	14	
	7	3	5	1	1	Fasilitasi pengelolaan keuangan desa dan oendayagunaan aset desa	Jumlah Dokumen yang Difasilitasi dalam rangka Pengelolaan Keuangan Desa dan Pendayagunaan Aset Desa	Dokumen	24	9.779.000	0	0	6	8.890.000	0	0	0,00	0,00	0	0	0,00	0,00			
I	7					<b>UNSUR KEWILAYAHAN</b>																			
	7	3					<b>KECAMATAN</b>																		
	7	3	1			<b>PENYELENGGARAAN PEMERINTAHAN DAN PELAYANAN PUBLIK</b>	<b>Persentase Kepuasan Masyarakat Terhadap Pelayanan Publik di Kecamatan</b>	<b>Persen</b>	<b>100,00</b>	<b>1.518.780.900</b>	<b>95,00</b>	<b>1.402.200.000</b>	<b>90,00</b>	<b>1.446.458.000</b>	<b>50</b>	<b>116.850.000</b>	<b>55,56</b>	<b>8,08</b>	<b>72,5</b>	<b>1.519.050.000</b>	<b>72,50</b>	<b>100</b>	<b>KECAMATAN LAU</b>		
	7	3	1	1		Koordinasi penyelenggaraan kegiatan pemerintahan d tingkat kecamatan	Jumlah urusan pemerintahan yang dilaksanakan pada tingkat kecamatan	Urusan	4	270.120.900	4	1.402.200.000	4	257.258.000	1	20.000.000	25	7,77	4	1.422.200.000	100,00	526,50	KECAMATAN LAU		
	7	3	1	1	1	Peningkatan efektivitas kegiatan pemerintahan di tingkat kecamatan	Jumlah Dokumen Peningkatan Efektifitas Kegiatan Pemerintahan di Tingkat Kecamatan	Dokumen	8	270.120.900	1	1.402.200.000	2	257.258.000	1	20.000.000	50	7,77	2	1.422.200.000	25,00	526,50			
	7	3	1	2		Penyelenggaraan urusan pemerintahan yang tidak dilaksanakan oleh unit kerja perangkat daerah yang ada di kecamatan	Jumlah layanan urusan pemerintahan yang dilaksanakan pada tingkat kecamatan	Layanan	4	1.248.660.000	4	0	4	1.189.200.000	1	96.850.000	25	8,14	4	96.850.000	100,00	7,76	KECAMATAN LAU		

## RENCANA KERJA PEMERINTAH DAERAH KABUPATEN MAROS TAHUN 2023

No	Kode					Urusan/Bidang Urusan Pemerintahan Daerah Dan Program/Kegiatan	Indikator Kinerja Program (outcome)/ Kegiatan (output)	Satuan	Capaian Kinerja RPJMD Pada tahun 2026		Realisasi Capaian Kinerja RKPD s/d tahun 2021		Target kinerja dan anggaran RKPD tahun 2022 yang dievaluasi		Realisasi capaian kinerja dan anggran RKPD yang dievaluasi (2022)		Tingkat Capaian Kinerja dan Realisasi Anggaran RKPD (%)		Realisasi Kinerja dan Anggaran RKPD s/d tahun 2022		Tingkat capaian kinerja & Realisasi anggaran RPJMD s/d Tahun 2022		Perangkat Daerah penanggung jawab	Ket.
									K	Rp	K	Rp	K	Rp	K	Rp	K	Rp	K	Rp	K	Rp		
1	2					3	4	5	6		7		8		9		10 = 9/8 x 100 %		11 = 7 + 9		12 = 11/6 x 100 %		13	14
	7	3	1	2	1	Peningkatan efektivitas kegiatan pemerintahan di tingkat kecamatan	Jumlah Laporan Peningkatan Efektifitas Pelaksanaan Pelayanan kepada Masyarakat di Wilayah Kecamatan	Laporan	4	1.248.660.000	1	0	1	1.189.200.000	1	96.850.000	100	8,14	2	96.850.000	50,00	7,76		
	7	3	2			<b>PEMBERDAYAAN MASYARAKAT DESA DAN KELURAHAN</b>	<b>Persentase Partisipasi Aktif Masyarakat di Kecamatan Dalam Kegiatan Pembangunan</b>	<b>Persen</b>	<b>100,00</b>	<b>112.835.100</b>	<b>95</b>	<b>0</b>	<b>90,00</b>	<b>107.462.000</b>	<b>80</b>	<b>31.800.000</b>	<b>88,89</b>	<b>29,59</b>	<b>87,5</b>	<b>31.800.000</b>	<b>87,50</b>	<b>28</b>	<b>KECAMATAN LAU</b>	
	7	3	2	1		Koordinasi kegiatan pemberdayaan desa	Jumlah masyarakat yang terlibat pada kegiatan pemberdayaan desa yang dilaksanakan	Orang	1.600	112.835.100	0	0	600	107.462.000	400	31.800.000	67	29,59	400	31.800.000	25,00	28,18	KECAMATAN LAU	
	7	3	2	1	1	Sinkronisasi program kerja dan kegiatan pemberdayaan masyarakat yang dilakukan oleh pemerintah dan swasta di wilayah kerja kecamatan	Jumlah Dokumen Sinkronisasi Program Kerja dan Kegiatan Pemberdayaan Masyarakat yang Dilakukan oleh Pemerintah dan Swasta di Wilayah Kerja Kecamatan	Dokumen	8	42.000.000	0	0	2	40.000.000	400	31.800.000	2000	79,50	400	31.800.000	5.000,00	75,71		
	7	3	2	1	2	Peningkatan efektivitas kegiatan pemberdayaan masyarakat di wilayah kecamatan	Jumlah Laporan Peningkatan Efektivitas Kegiatan Pemberdayaan Masyarakat di Wilayah Kecamatan	Laporan	28	70.835.100	0	0	7	67.462.000	0	0	0	0,00	0	0	0,00	0,00		

## RENCANA KERJA PEMERINTAH DAERAH KABUPATEN MAROS TAHUN 2023

No	Kode					Urusan/Bidang Urusan Pemerintahan Daerah Dan Program/Kegiatan	Indikator Kinerja Program (outcome)/ Kegiatan (output)	Satuan	Capaian Kinerja RPJMD Pada tahun 2026		Realisasi Capaian Kinerja RKPd s/d tahun 2021		Target kinerja dan anggaran RKPd tahun 2022 yang dievaluasi		Realisasi capaian kinerja dan anggran RKPd yang dievaluasi (2022)		Tingkat Capaian Kinerja dan Realisasi Anggaran RKPd (%)		Realisasi Kinerja dan Anggaran RKPd s/d tahun 2022		Tingkat capaian kinerja & Realisasi anggaran RPJMD s/d Tahun 2022		Perangkat Daerah penanggung jawab	Ket.
									K	Rp	K	Rp	K	Rp	K	Rp	K	Rp	K	Rp	K	Rp		
1	2					3	4	5	6		7		8		9		10 = 9/8 x 100 %		11 = 7 + 9		12 = 11/6 x 100 %		13	14
	7	3	3			<b>KOORDINASI KETENTRAMAN DAN KETERTIBAN UMUM</b>	Persentase Masyarakat di Wilayah Kecamatan yang mendapatkan Pembinaan Wawasan Kebangsaan dan Ketahanan Nasional	Persen	100,00	9.056.300	95	0	90,00	8.233.000	0	0	0,00	0	47,5	0	47,50	0	KECAMATAN LAU	
	7	3	3	1		Koordinasi upaya penyelenggaraan ketentraman dan ketertiban umum	Jumlah masyarakat yang terlibat dalam upaya penyelenggaraan ketentraman dan ketertiban umum	Orang	700	9.056.300	0	0	175	8.233.000	0	0	0	0,00	0	0	0,00	0,00	KECAMATAN LAU	
	7	3	3	1	1	Sinergitas dengan kepolisian negara republik indoanesia, tenata nasional indonesia dan instansi vertikal di wilayah ekcamatan	Jumlah Laporan Hasil Sinergitas dengan Kepolisian Negara Republik Indonesia, Tentara Nasional Indonesia dan Instansi Vertikal di Wilayah Kecamatan	Laporan	4	9.056.300	0	0	1	8.233.000	0	0	0	0,00	0	0	0,00	0,00		
	7	3	4			<b>PENYELENGGARAAN URUSAN PEMERINTAHAN UMUM</b>	Persentase Masyarakat di Wilayah Kecamatan yang mendapatkan Pembinaan Wawasan Kebangsaan dan Ketahanan Nasional	Persen	100,00	233.782.500	95	36.000.000	90,00	222.650.000	30	23.325.000	33,33	10,48	62,5	59.325.000	62,50	25	KECAMATAN LAU	
	7	3	4	1		Penyelenggaraan urusan pemerintahan umum sesuai penugasan kepala daerah	Jumlah urusan pemerintahan daerah sesuai penugasan kepala daerah yang diselenggarakan	Urusan	2	233.782.500	2	36.000.000	2	222.650.000	2	23.325.000	100	10,48	4	59.325.000	200,00	25,38	KECAMATAN LAU	

## RENCANA KERJA PEMERINTAH DAERAH KABUPATEN MAROS TAHUN 2023

No	Kode					Urusan/Bidang Urusan Pemerintahan Daerah Dan Program/Kegiatan	Indikator Kinerja Program (outcome)/ Kegiatan (output)	Satuan	Capaian Kinerja RPJMD Pada tahun 2026		Realisasi Capaian Kinerja RKPd s/d tahun 2021		Target kinerja dan anggaran RKPd tahun 2022 yang dievaluasi		Realisasi capaian kinerja dan anggran RKPd yang dievaluasi (2022)		Tingkat Capaian Kinerja dan Realisasi Anggaran RKPd (%)		Realisasi Kinerja dan Anggaran RKPd s/d tahun 2022		Tingkat capaian kinerja & Realisasi anggaran RPJMD s/d Tahun 2022		Perangkat Daerah penanggung jawab	Ket.
									K	Rp	K	Rp	K	Rp	K	Rp	K	Rp	K	Rp	K	Rp		
1	2					3	4	5	6		7		8		9		10 = 9/8 x 100 %		11 = 7 + 9		12 = 11/6 x 100 %		13	14
	7	3	4	1	1	Pembinaan Wawasan Kebangsaan dan Ketahanan Nasional dalam rangka Memantapkan Pengamalan Pancasila, Pelaksanaan Undang- Undang Dasar Negara Republik Indonesia Tahun 1945, Pelestarian Bhinneka Tunggal Ika serta Pemertahanan dan Pemeliharaan Keutuhan Negara Kesatuan Republik Indonesia	Jumlah Orang yang Mengikuti Pembinaan Wawasan Kebangsaan dan Ketahanan Nasional dalam rangka Memantapkan Pengamalan Pancasila, Pelaksanaan Undang-Undang Dasar Negara Republik Indonesia Tahun 1945, Pelestarian Bhinneka Tunggal Ika serta Pemertahanan dan Pemeliharaan Keutuhan Negara Kesatuan Republik Indonesia	Orang	800	94.500.000	150	36.000.000	200	90.000.000	0	0	0	0,00	150	36.000.000	18,75	38,10		
	7	3	4	1	2	Fasilitasi, korodinasi dan pembinaan (Bimtek, sosialisasi, konsultasi) wawasan kebangsaan dan ketahanan nasional	Jumlah Orang yang Mengikuti Fasilitasi, Koordinasi dan Pembinaan (Bimtek, Sosialisasi, Konsultasi) Wawasan Kebangsaan dan Ketahanan Nasional	Orang	2000	60.637.500	0	0	500	57.750.000	50	5.450.000	10	9,44	50	5.450.000	2,50	8,99		



## RENCANA KERJA PEMERINTAH DAERAH KABUPATEN MAROS TAHUN 2023

No	Kode					Urusan/Bidang Urusan Pemerintahan Daerah Dan Program/Kegiatan	Indikator Kinerja Program (outcome)/ Kegiatan (output)	Satuan	Capaian Kinerja RPJMD Pada tahun 2026		Realisasi Capaian Kinerja RKPD s/d tahun 2021		Target kinerja dan anggaran RKPD tahun 2022 yang dievaluasi		Realisasi capaian kinerja dan anggran RKPD yang dievaluasi (2022)		Tingkat Capaian Kinerja dan Realisasi Anggaran RKPD (%)		Realisasi Kinerja dan Anggaran RKPD s/d tahun 2022		Tingkat capaian kinerja & Realisasi anggaran RPJMD s/d Tahun 2022		Perangkat Daerah penanggung jawab	Ket.
									6		7		8		9		10 = 9/8 x 100 %		11 = 7 + 9		12 = 11/6 x 100 %			
									K	Rp	K	Rp	K	Rp	K	Rp	K	Rp	K	Rp	K	Rp		
1	7	3	4	1	3	Pembinaan kerukunan antar suku dan intra suku, umat beragama, ras dan golongan lainnya guna mewujudkan stabilitas keamanan lokal, regional dan nasional	Jumlah Orang yang Mengikuti Pembinaan Kerukunan Antar Suku dan Intra Suku , Umat Beragama, Ras, dan Golongan Lainnya Guna Mewujudkan Stabilitas Keamanan Lokal, Regional, dan Nasional	Orang	1000	78.645.000	0	0	250	74.900.000	100	17.875.000	40	23,87	100	17.875.000	10,00	22,73		
	7	3	5			<b>PEMBINAAN DAN PENGAWASAN PEMERINTAH DESA</b>	<b>Persentase Desa Yang Menyelenggarakan Administrasi Pemerintahan Desa Sesuai Ketentuan Peraturan Perundang - Undangan</b>	Persen	100,00	9.790.000	95	0	90,00	8.900.000	0	0,00	0	0	47,5	0	47,50	0	KECAMATAN LAU	
	7	3	5	1		Fasilitasi, rekomendasi dan koordinasi pembinaan dan pengawasan pemerintahan desa	Jumlah desa yang mendapatkan fasilitasi dan pembinaan penyelenggaraan administrasi pemerintah desa sesuai ketentuan yang berlaku	Desa	6	9.790.000	0	0	6	8.900.000	0	0	0	0,00	0	0	0,00	0,00	KECAMATAN LAU	
	7	3	5	1	1	Fasilitasi pengelolaan keuangan desa dan oendayagunaan aset desa	Jumlah Dokumen yang Difasilitasi dalam rangka Pengelolaan Keuangan Desa dan Pendayagunaan Aset Desa	Dokumen	4	9.790.000	0	0	1	8.900.000	0	0	0	0,00	0	0	0,00	0,00		
I	7					<b>UNSUR KEWILAYAHAN</b>																		
	7	3				<b>KECAMATAN</b>																		

## RENCANA KERJA PEMERINTAH DAERAH KABUPATEN MAROS TAHUN 2023

No	Kode					Urusan/Bidang Urusan Pemerintahan Daerah Dan Program/Kegiatan	Indikator Kinerja Program (outcome)/ Kegiatan (output)	Satuan	Capaian Kinerja RPJMD Pada tahun 2026		Realisasi Capaian Kinerja RKPd s/d tahun 2021		Target kinerja dan anggaran RKPd tahun 2022 yang dievaluasi		Realisasi capaian kinerja dan anggran RKPd yang dievaluasi (2022)		Tingkat Capaian Kinerja dan Realisasi Anggaran RKPd (%)		Realisasi Kinerja dan Anggaran RKPd s/d tahun 2022		Tingkat capaian kinerja & Realisasi anggaran RPJMD s/d Tahun 2022		Perangkat Daerah penanggung jawab	Ket.
									K	Rp	K	Rp	K	Rp	K	Rp	K	Rp	K	Rp	K	Rp		
1	2					3	4	5	6		7		8		9		10 = 9/8 x 100 %		11 = 7 + 9		12 = 11/6 x 100 %		13	14
	7	3	1			<b>PENYELENGGARAAN PEMERINTAHAN DAN PELAYANAN PUBLIK</b>	<b>Persentase Kepuasan Masyarakat Terhadap Pelayanan Publik di Kecamatan</b>	Persen	100,00	537.580.628	95,00	1.182.950.000	90,00	511.981.550	38	196.700.000	42,22	38,4193532	66,50	1.379.650.000	66,50	257	<b>KECAMATAN MANDAI</b>	
	7	3	1	1		Koordinasi penyelenggaraan kegiatan pemerintahan d tingkat kecamatan	Jumlah urusan pemerintahan yang dilaksanakan pada tingkat kecamatan	Urusan	4	141.940.628	4	10.950.000	4	135.181.550	0	0	0	0,00	4	10.950.000	100,00	7,71	<b>KECAMATAN MANDAI</b>	
	7	3	1	1	1	Peningkatan efektivitas kegiatan pemerintahan di tingkat kecamatan	Jumlah Dokumen Peningkatan Efektifitas Kegiatan Pemerintahan di Tingkat Kecamatan	Dokumen	8	141.940.628	2	10.950.000	2	135.181.550	0	0	0	0,00	2	10.950.000	25,00	7,71		
	7	3	1	2		Penyelenggaraan urusan pemerintahan yang tidak dilaksanakan oleh unit kerja perangkat daerah yang ada di kecamatan	Jumlah layanan urusan pemerintahan yang dilaksanakan pada tingkat kecamatan	Layanan	4	395.640.000	4	1.172.000.000	4	376.800.000	1	196.700.000	25	52,20	4	1.368.700.000	100,00	345,95	<b>KECAMATAN MANDAI</b>	
	7	3	1	2	1	Peningkatan efektivitas kegiatan pemerintahan di tingkat kecamatan	Jumlah Laporan Peningkatan Efektifitas Pelaksanaan Pelayanan kepada Masyarakat di Wilayah Kecamatan	Laporan	16	395.640.000	5	1.172.000.000	4	376.800.000	1	196.700.000	25	52,20	6	1.368.700.000	37,50	345,95		
	7	3	1	3		Pelaksanaan urusan peemrintahan yang dilimpahkan kepada camat	Jumlah urusan peemrintahan yang dilimpahkan kepada camat	Urusan	3	539.960.000	3	0	3	513.600.000	0	0	0	0,00	3	0	100,00	0,00	<b>KECAMATAN MANDAI</b>	

## RENCANA KERJA PEMERINTAH DAERAH KABUPATEN MAROS TAHUN 2023

No	Kode					Urusan/Bidang Urusan Pemerintahan Daerah Dan Program/Kegiatan	Indikator Kinerja Program (outcome)/ Kegiatan (output)	Satuan	Capaian Kinerja RPJMD Pada tahun 2026		Realisasi Capaian Kinerja RKPd s/d tahun 2021		Target kinerja dan anggaran RKPd tahun 2022 yang dievaluasi		Realisasi capaian kinerja dan anggran RKPd yang dievaluasi (2022)		Tingkat Capaian Kinerja dan Realisasi Anggaran RKPd (%)		Realisasi Kinerja dan Anggaran RKPd s/d tahun 2022		Tingkat capaian kinerja & Realisasi anggaran RPJMD s/d Tahun 2022		Perangkat Daerah penanggung jawab	Ket.
									K	Rp	K	Rp	K	Rp	K	Rp	K	Rp	K	Rp	K	Rp		
1	2					3	4	5	6		7		8		9		10 = 9/8 x 100 %		11 = 7 + 9		12 = 11/6 x 100 %		13	14
	7	3	1	3	1	Pelaksanaan urusan pemerintahan yang terkait dengan pelayanan perizinan non usaha	Jumlah Dokumen Non Perizinan Usaha yang Dilaksanakan	Dokumen	16	3.960.000	6	0	4	3.600.000	0	0	0	0,00	6	0	37,50	0,00		
	7	3	1	3	2	Pelaksanaan urusan pemerintahan yang terkait dengan non perizinan	Jumlah Laporan Pelaksanaan Non Perizinan pada Urusan Pemerintahan	Laporan	52	525.000.000	11	0	13	500.000.000	0	0	0	0,00	11	0	21,15	0,00		
	7	3	1	3	3	Pelaksanaan urusan pemerintahan yang terkait dengan kewenangan lain yang dilimpahkan	Jumlah Laporan Pelaksanaan Kewenangan Lain yang Dilimpahkan	Laporan	4	11.000.000	1	0	1	10.000.000	0	0	0	0,00	1	0	25,00	0,00		
	7	3	2			<b>PEMBERDAYAAN MASYARAKAT DESA DAN KELURAHAN</b>	<b>Persentase Partisipasi Aktif Masyarakat di Kecamatan Dalam Kegiatan Pembangunan</b>	<b>Persen</b>	<b>100,00</b>	<b>100.708.650</b>	<b>95</b>	<b>16.346.000</b>	<b>90,00</b>	<b>95.913.000</b>	<b>49</b>	<b>31.893.000</b>	<b>54,44</b>	<b>33,25</b> <b>200963</b>	<b>72,00</b>	<b>48.239.000</b>	<b>72,00</b>	<b>48</b>	<b>KECAMATAN MANDAI</b>	
	7	3	2	1		Koordinasi kegiatan pemberdayaan desa	Jumlah masyarakat yang terlibat pada kegiatan pemberdayaan desa yang dilaksanakan	Orang	2.400	100.708.650	0	16.346.000	600	95.913.000	415	31.893.000	69,17	33,25	415	48.239.000	17,29	47,90	<b>KECAMATAN MANDAI</b>	
	7	3	2	1	1	Sinkronisasi program kerja dan kegiatan pemberdayaan masyarakat yang dilakukan oleh pemerintah dan swasta di wilayah kerja kecamatan	Jumlah Dokumen Sinkronisasi Program Kerja dan Kegiatan Pemberdayaan Masyarakat yang Dilakukan oleh Pemerintah dan Swasta di Wilayah Kerja Kecamatan	Dokumen	8	35.683.200	2	16.346.000	2	33.984.000	1	31.893.000	50	93,85	3	48.239.000	37,50	135,19		

## RENCANA KERJA PEMERINTAH DAERAH KABUPATEN MAROS TAHUN 2023

No	Kode					Urusan/Bidang Urusan Pemerintahan Daerah Dan Program/Kegiatan	Indikator Kinerja Program (outcome)/ Kegiatan (output)	Satuan	Capaian Kinerja RPJMD Pada tahun 2026		Realisasi Capaian Kinerja RKPd s/d tahun 2021		Target kinerja dan anggaran RKPd tahun 2022 yang dievaluasi		Realisasi capaian kinerja dan anggran RKPd yang dievaluasi (2022)		Tingkat Capaian Kinerja dan Realisasi Anggaran RKPd (%)		Realisasi Kinerja dan Anggaran RKPd s/d tahun 2022		Tingkat capaian kinerja & Realisasi anggaran RPJMD s/d Tahun 2022		Perangkat Daerah penanggung jawab	Ket.
									6		7		8		9		10 = 9/8 x 100 %		11 = 7 + 9		12 = 11/6 x 100 %			
									K	Rp	K	Rp	K	Rp	K	Rp	K	Rp	K	Rp	K	Rp		
1	7	3	2	1	2	Peningkatan efektivitas kegiatan pemberdayaan masyarakat di wilayah kecamatan	Jumlah Laporan Peningkatan Efektivitas Kegiatan Pemberdayaan Masyarakat di Wilayah Kecamatan	Laporan	8	65.025.450	0	0	2	61.929.000	0	0	0	0,00	0	0	0,00	0,00		
	7	3	2	1		<b>Kegiatan Pemberdayaan Kelurahan</b>	<b>Jumlah masyarakat yang terlibat pada kegiatan pemberdayaan kelurahan yang dilaksanakan</b>	<b>Orang</b>	<b>1.680</b>	<b>63.000.000</b>	<b>500</b>	<b>118.600.500</b>	<b>420</b>	<b>60.000.000</b>	<b>0</b>	<b>0</b>	<b>0</b>	<b>0,00</b>	<b>500</b>	<b>118.600.500</b>	<b>29,76</b>	<b>188,25</b>	<b>KECAMATAN MANDAI</b>	
	7	3	2	1	1	Pemberdayaan masyarakat di kelurahan	Jumlah Pokmas dan Ormas yang Melaksanakan Pemberdayaan Masyarakat di Kelurahan	Pokmas / Ormas	840	63.000.000	250	118.600.500	210	60.000.000	0	0	0	0,00	250	118.600.500	29,76	188,25		
	7	3	3			<b>KOORDINASI KETENTRAMAN DAN KETERTIBAN UMUM</b>	<b>Persentase Masyarakat di Wilayah Kecamatan yang mendapatkan Pembinaan Wawasan Kebangsaan dan Ketahanan Nasional</b>	<b>Persen</b>	<b>100,00</b>	<b>9.240.000</b>	<b>95</b>	<b>0</b>	<b>90,00</b>	<b>8.400.000</b>	<b>0</b>	<b>0</b>	<b>0</b>	<b>0</b>	<b>47,50</b>	<b>0</b>	<b>47,50</b>	<b>0</b>	<b>KECAMATAN MANDAI</b>	
	7	3	3	1		<b>Koordinasi upaya penyelenggaraan ketentraman dan ketertiban umum</b>	<b>Jumlah masyarakat yang terlibat dalam upaya penyelenggaraan ketentraman dan ketertiban umum</b>	<b>Orang</b>	<b>600</b>	<b>9.240.000</b>	<b>0</b>	<b>0</b>	<b>150</b>	<b>8.400.000</b>	<b>54</b>	<b>0</b>	<b>36,00</b>	<b>0,00</b>	<b>54</b>	<b>0</b>	<b>9,00</b>	<b>0,00</b>	<b>KECAMATAN MANDAI</b>	
	7	3	3	1	1	Sinergitas dengan kepolisian negara republik indonesia, tenata nasional indonesia dan instansi vertikal di wilayah ekcamatan	Jumlah Laporan Hasil Sinergitas dengan Kepolisian Negara Republik Indonesia, Tentara Nasional Indonesia dan Instansi Vertikal di Wilayah Kecamatan	Laporan	4	9.240.000	0	0	1	8.400.000	0	0	0	0,00	0	0	0,00	0,00		

## RENCANA KERJA PEMERINTAH DAERAH KABUPATEN MAROS TAHUN 2023

No	Kode					Urusan/Bidang Urusan Pemerintahan Daerah Dan Program/Kegiatan	Indikator Kinerja Program (outcome)/ Kegiatan (output)	Satuan	Capaian Kinerja RPJMD Pada tahun 2026		Realisasi Capaian Kinerja RKPd s/d tahun 2021		Target kinerja dan anggaran RKPd tahun 2022 yang dievaluasi		Realisasi capaian kinerja dan anggran RKPd yang dievaluasi (2022)		Tingkat Capaian Kinerja dan Realisasi Anggaran RKPd (%)		Realisasi Kinerja dan Anggaran RKPd s/d tahun 2022		Tingkat capaian kinerja & Realisasi anggaran RPJMD s/d Tahun 2022		Perangkat Daerah penanggung jawab	Ket.
									K	Rp	K	Rp	K	Rp	K	Rp	K	Rp	K	Rp	K	Rp		
1	2					3	4	5	6		7		8		9		10 = 9/8 x 100 %		11 = 7 + 9		12 = 11/6 x 100 %		13	14
	7	3	4			<b>PENYELENGGARAAN URUSAN PEMERINTAHAN UMUM</b>	<b>Persentase Masyarakat di Wilayah Kecamatan yang mendapatkan Pembinaan Wawasan Kebangsaan dan Ketahanan Nasional</b>	Person	100,00	234.727.500	95	45.767.000	90,00	223.550.000	0	0	0	0	47,50	45.767.000	47,50	19	<b>KECAMATAN MANDAI</b>	
	7	3	4	1		Penyelenggaraan urusan pemerintahan umum sesuai penugasan kepala daerah	Jumlah urusan pemerintahan daerah sesuai penugasan kepala daerah yang diselenggarakan	Urusan	2	234.727.500	2	45.767.000	2	223.550.000	0	0	0	0,00	2	45.767.000	100,00	19,50	<b>KECAMATAN MANDAI</b>	
	7	3	4	1	1	Pembinaan Wawasan Kebangsaan dan Ketahanan Nasional dalam rangka Memantapkan Pengamalan Pancasila, Pelaksanaan Undang- Undang Dasar Negara Republik Indonesia Tahun 1945, Pelestarian Bhinneka Tunggal Ika serta Pemertahanan dan Pemeliharaan Keutuhan Negara Kesatuan Republik Indonesia	Jumlah Orang yang Mengikuti Pembinaan Wawasan Kebangsaan dan Ketahanan Nasional dalam rangka Memantapkan Pengamalan Pancasila, Pelaksanaan Undang-Undang Dasar Negara Republik Indonesia Tahun 1945, Pelestarian Bhinneka Tunggal Ika serta Pemertahanan dan Pemeliharaan Keutuhan Negara Kesatuan Republik Indonesia	Orang	2400	101.325.000	0	0	600	96.500.000	0	0	0	0,00	0	0	0,00	0,00		

## RENCANA KERJA PEMERINTAH DAERAH KABUPATEN MAROS TAHUN 2023

No	Kode					Urusan/Bidang Urusan Pemerintahan Daerah Dan Program/Kegiatan	Indikator Kinerja Program (outcome)/ Kegiatan (output)	Satuan	Capaian Kinerja RPJMD Pada tahun 2026		Realisasi Capaian Kinerja RKPD s/d tahun 2021		Target kinerja dan anggaran RKPD tahun 2022 yang dievaluasi		Realisasi capaian kinerja dan anggran RKPD yang dievaluasi (2022)		Tingkat Capaian Kinerja dan Realisasi Anggaran RKPD (%)		Realisasi Kinerja dan Anggaran RKPD s/d tahun 2022		Tingkat capaian kinerja & Realisasi anggaran RPJMD s/d Tahun 2022		Perangkat Daerah penanggung jawab	Ket.
									K	Rp	K	Rp	K	Rp	K	Rp	K	Rp	K	Rp	K	Rp		
1	2					3	4	5	6		7		8		9		10 = 9/8 x 100 %		11 = 7 + 9		12 = 11/6 x 100 %		13	14
	7	3	4	1	2	Fasilitasi, korodinasi dan pembinaan (Bimtek, sosialisasi, konsultasi) wawasan kebangsaan dan ketahanan nasional	Jumlah Orang yang Mengikuti Fasilitasi, Koordinasi dan Pembinaan (Bimtek, Sosialisasi, Konsultasi) Wawasan Kebangsaan dan Ketahanan Nasional	Orang	1600	53.130.000	350	43.767.000	400	50.600.000	0	0	0	0,00	350	43.767.000	21,88	82,38		
	7	3	4	1	3	Pembinaan kerukunan antar suku dan intra suku, umat beragama, ras dan golongan lainnya guna mewujudkan stabilitas keamanan lokal, regional dan nasional	Jumlah Orang yang Mengikuti Pembinaan Kerukunan Antar Suku dan Intra Suku , Umat Beragama, Ras, dan Golongan Lainnya Guna Mewujudkan Stabilitas Keamanan Lokal,Regional, dan Nasional	Orang	2680	80.272.500	540	2.000.000	670	76.450.000	0	0	0	0,00	540	2.000.000	20,15	2,49		
	7	3	5			<b>PEMBINAAN DAN PENGAWASAN PEMERINTAH DESA</b>	<b>Persentase Desa Yang Menyelenggarakan Administrasi Pemerintahan Desa Sesuai Ketentuan Peraturan Perundang - Undangan</b>	Persen	100,00	12.320.000	95	0	90,00	11.200.000	0	0	0	0	47,50	0	47,50	0	<b>KECAMATAN MANDAI</b>	
	7	3	5	1		Fasilitsi, rekomendasi dan koordinasi pembinaan dan pengawasan pemerintahan desa	Jumlah desa yang mendapatkan fasilitasi dan pembinaan penyelenggaraan administrasi peemrintah desa sesuai ketentuan yang berlaku	Desa	4	12.320.000	0	0	4	11.200.000	0	0	0	0,00	0	0	0,00	0,00	<b>KECAMATAN MANDAI</b>	

## RENCANA KERJA PEMERINTAH DAERAH KABUPATEN MAROS TAHUN 2023

No	Kode					Urusan/Bidang Urusan Pemerintahan Daerah Dan Program/Kegiatan	Indikator Kinerja Program (outcome)/ Kegiatan (output)	Satuan	Capaian Kinerja RPJMD Pada tahun 2026		Realisasi Capaian Kinerja RKPd s/d tahun 2021		Target kinerja dan anggaran RKPd tahun 2022 yang dievaluasi		Realisasi capaian kinerja dan anggran RKPd yang dievaluasi (2022)		Tingkat Capaian Kinerja dan Realisasi Anggaran RKPd (%)		Realisasi Kinerja dan Anggaran RKPd s/d tahun 2022		Tingkat capaian kinerja & Realisasi anggaran RPJMD s/d Tahun 2022		Perangkat Daerah penanggung jawab	Ket.
									K	Rp	K	Rp	K	Rp	K	Rp	K	Rp	K	Rp	K	Rp		
1	2					3	4	5	6		7		8		9		10 = 9/8 x 100 %		11 = 7 + 9		12 = 11/6 x 100 %		13	14
	7	3	5	1	1	Fasilitasi pengelolaan keuangan desa dan oendayagunaan aset desa	Jumlah Dokumen yang Difasilitasi dalam rangka Pengelolaan Keuangan Desa dan Pendayagunaan Aset Desa	Dokumen	16	12.320.000	0	0	4	11.200.000	0	0	0	0,00	0	0	0,00	0,00		
I	7					<b>UNSUR KEWILAYAHAN</b>																		
	7	3					<b>KECAMATAN</b>																	
	7	3	1			<b>PENYELENGGARAAN PEMERINTAHAN DAN PELAYANAN PUBLIK</b>	<b>Persentase Kepuasan Masyarakat Terhadap Pelayanan Publik di Kecamatan</b>	<b>Persen</b>	<b>100</b>	<b>255.629.850</b>	<b>95</b>	<b>0</b>	<b>90</b>	<b>243.457.000</b>	<b>16,00</b>	<b>243.457.000</b>	<b>17,78</b>	<b>100</b>	<b>55,50</b>	<b>243.457.000</b>	<b>55,50</b>	<b>95</b>	<b>KECAMATAN MALLAWA</b>	
	7	3	1	1		Koordinasi penyelenggaraan kegiatan pemerintahan d tingkat kecamatan	Jumlah urusan pemerintahan yang dilaksanakan pada tingkat kecamatan	Urusan	3	63.000.000	0	0	3	60.000.000	1	60.000.000	33,33	100	1	60.000.000	33,33	95,24	KECAMATAN MALLAWA	
	7	3	1	1	1	Peningkatan efektivitas kegiatan pemerintahan di tingkat kecamatan	Jumlah Dokumen Peningkatan Efektifitas Kegiatan Pemerintahan di Tingkat Kecamatan	Dokumen	4	63.000.000	0	0	1	60.000.000	0	60.000.000	0	100	0	60.000.000	0,00	95		
	7	3	1	2		Penyelenggaraan urusan pemerintahan yang tidak dilaksanakan oleh unit kerja perangkat daerah yang ada di kecamatan	Jumlah layanan urusan pemerintahan yang dilaksanakan pada tingkat kecamatan	Layanan	4	183.648.150	0	0	4	174.903.000	1	174.903.000	25	100	1	174.903.000	25,00	95,24	KECAMATAN MALLAWA	

## RENCANA KERJA PEMERINTAH DAERAH KABUPATEN MAROS TAHUN 2023

No	Kode					Urusan/Bidang Urusan Pemerintahan Daerah Dan Program/Kegiatan	Indikator Kinerja Program (outcome)/ Kegiatan (output)	Satuan	Capaian Kinerja RPJMD Pada tahun 2026		Realisasi Capaian Kinerja RKPd s/d tahun 2021		Target kinerja dan anggaran RKPd tahun 2022 yang dievaluasi		Realisasi capaian kinerja dan anggran RKPd yang dievaluasi (2022)		Tingkat Capaian Kinerja dan Realisasi Anggaran RKPd (%)		Realisasi Kinerja dan Anggaran RKPd s/d tahun 2022		Tingkat capaian kinerja & Realisasi anggaran RPJMD s/d Tahun 2022		Perangkat Daerah penanggung jawab	Ket.
									6		7		8		9		10 = 9/8 x 100 %		11 = 7 + 9		12 = 11/6 x 100 %			
									K	Rp	K	Rp	K	Rp	K	Rp	K	Rp	K	Rp	K	Rp		
1	7	3	1	2	1	Peningkatan efektivitas kegiatan pemerintahan di tingkat kecamatan	Jumlah Laporan Peningkatan Efektifitas Pelaksanaan Pelayanan kepada Masyarakat di Wilayah Kecamatan	Laporan	28	183.648.150	0	0	7	174.903.000	1	174.903.000	14,29	100	1	174.903.000	3,57	95,24		
	7	3	1	3		<b>Pelaksanaan urusan pemerintahan yang dilimpahkan kepada camat</b>	<b>Jumlah urusan peemrintahan yang dilimpahkan kepada camat</b>	<b>Urusan</b>	<b>3</b>	<b>8.981.700</b>	<b>0</b>	<b>0</b>	<b>3</b>	<b>8.554.000</b>	<b>0</b>	<b>8.554.000</b>	<b>0</b>	<b>100</b>	<b>0</b>	<b>8.554.000</b>	<b>0,00</b>	<b>95,24</b>	<b>KECAMATAN MALLAWA</b>	
	7	3	1	3	1	Pelaksanaan urusan pemerintahan yang terkait dengan pelayanan perizinan non usaha	Jumlah Dokumen Non Perizinan Usaha yang Dilaksanakan	Dokumen	4	2.594.550	0	0	1	2.471.000	0	2.471.000	0	100	0	2.471.000	0,00	95,24		
	7	3	1	3	2	Pelaksanaan urusan pemerintahan yang terkait dengan non perizinan	Jumlah Laporan Pelaksanaan Non Perizinan pada Urusan Pemerintahan	Laporan	4	2.449.650	0	0	1	2.333.000	0	2.333.000	0	100	0	2.333.000	0,00	95,24		
	7	3	1	3	3	Pelaksanaan urusan pemerintahan yang terkait dengan kewenangan lain yang dilimpahkan	Jumlah Laporan Pelaksanaan Kewenangan Lain yang Dilimpahkan	Laporan	4	3.937.500	0	0	1	3.750.000	0	3.750.000	0	100	0	3.750.000	0,00	95,24		
	7	3	2			<b>PEMBERDAYAAN MASYARAKAT DESA DAN KELURAHAN</b>	<b>Persentase Partisipasi Aktif Masyarakat di Kecamatan Dalam Kegiatan Pembangunan</b>	<b>Persen</b>	<b>100</b>	<b>70.405.650</b>	<b>95</b>	<b>13.552.250</b>	<b>90</b>	<b>67.053.000</b>	<b>0</b>	<b>67.053.000</b>	<b>0,000</b>	<b>100</b>	<b>47,50</b>	<b>80.605.250</b>	<b>47,50</b>	<b>114</b>	<b>KECAMATAN MALLAWA</b>	
	7	3	2	1		Koordinasi kegiatan pemberdayaan desa	Jumlah masyarakat yang terlibat pada kegiatan pemberdayaan desa yang dilaksanakan	Orang	720	33.503.400	345	13.552.250	180	31.908.000	0	31.908.000	0	100	345	45.460.250	47,92	135,69	KECAMATAN MALLAWA	



## RENCANA KERJA PEMERINTAH DAERAH KABUPATEN MAROS TAHUN 2023

No	Kode					Urusan/Bidang Urusan Pemerintahan Daerah Dan Program/Kegiatan	Indikator Kinerja Program (outcome)/ Kegiatan (output)	Satuan	Capaian Kinerja RPJMD Pada tahun 2026		Realisasi Capaian Kinerja RKPd s/d tahun 2021		Target kinerja dan anggaran RKPd tahun 2022 yang dievaluasi		Realisasi capaian kinerja dan anggaran RKPd yang dievaluasi (2022)		Tingkat Capaian Kinerja dan Realisasi Anggaran RKPd (%)		Realisasi Kinerja dan Anggaran RKPd s/d tahun 2022		Tingkat capaian kinerja & Realisasi anggaran RPJMD s/d Tahun 2022		Perangkat Daerah penanggung jawab	Ket.
									K	Rp	K	Rp	K	Rp	K	Rp	K	Rp	K	Rp	K	Rp		
1	2					3	4	5	6		7		8		9		10 = 9/8 x 100 %		11 = 7 + 9		12 = 11/6 x 100 %		13	14
	7	3	2	1	1	Sinkronisasi program kerja dan kegiatan pemberdayaan masyarakat yang dilakukan oleh pemerintah dan swasta di wilayah kerja kecamatan	Jumlah Dokumen Sinkronisasi Program Kerja dan Kegiatan Pemberdayaan Masyarakat yang Dilakukan oleh Pemerintah dan Swasta di Wilayah Kerja Kecamatan	Dokumen	8	10.875.900	1	6.750.000	2	10.358.000	0	10.358.000	0	100	1	17.108.000	12,50	157,30		
	7	3	2	1	2	Peningkatan efektivitas kegiatan pemberdayaan masyarakat di wilayah kecamatan	Jumlah Laporan Peningkatan Efektivitas Kegiatan Pemberdayaan Masyarakat di Wilayah Kecamatan	Laporan	4	22.627.500	1	6.802.250	1	21.550.000	0	21.550.000	0	100	1	28.352.250	25,00	125,30		
	7	3	2	2		kegiatan pemberdayaan Kelurahan	Jumlah masyarakat yang terlibat pada kegiatan pemberdayaan kelurahan yang dilaksanakan	Orang	200	36.902.250	0	0	50	35.145.000	50	35.145.000	100	100	50	35.145.000	25,00	95,24	KECAMATAN MALLAWA	
	7	3	2	2	1	Peningkatan partisipasi masyarakat dalam forum musyawarah perencanaan pemabngunan	Jumlah Lembaga Kemasyarakatan yang Berpartisipasi dalam Forum Musyawarah Perencanaan Pembangunan di Kelurahan	Lembaga Kemasyar akatan	16	36.902.250	0	0	4	35.145.000	1	35.145.000	25	100	1	35.145.000	6,25	95,24		
	7	3	4			<b>PENYELENGGARAAN URUSAN PEMERINTAHAN UMUM</b>	<b>Persentase Masyarakat di Wilayah Kecamatan yang mendapatkan Pembinaan Wawasan Kebangsaan dan Ketahanan Nasional</b>	Persen	100	187.005.000	95	69.400.000	90,00	178.100.000	0	184.610.000	0	103,6552499	47,50	254.010.000	47,50	136	KECAMATAN MALLAWA	

## RENCANA KERJA PEMERINTAH DAERAH KABUPATEN MAROS TAHUN 2023

No	Kode					Urusan/Bidang Urusan Pemerintahan Daerah Dan Program/Kegiatan	Indikator Kinerja Program (outcome)/ Kegiatan (output)	Satuan	Capaian Kinerja RPJMD Pada tahun 2026		Realisasi Capaian Kinerja RKPd s/d tahun 2021		Target kinerja dan anggaran RKPd tahun 2022 yang dievaluasi		Realisasi capaian kinerja dan anggran RKPd yang dievaluasi (2022)		Tingkat Capaian Kinerja dan Realisasi Anggaran RKPd (%)		Realisasi Kinerja dan Anggaran RKPd s/d tahun 2022		Tingkat capaian kinerja & Realisasi anggaran RPJMD s/d Tahun 2022		Perangkat Daerah penanggung jawab	Ket.
									6		7		8		9		10 = 9/8 x 100 %		11 = 7 + 9		12 = 11/6 x 100 %			
	1	2	3	4	5				K	Rp	K	Rp	K	Rp	K	Rp	K	Rp	K	Rp	K	Rp		
	7	3	4	1	1	<b>Penyelenggaraan urusan pemerintahan umum sesuai penugasan kepala daerah</b>	<b>Jumlah urusan pemerintahan daerah sesuai penugasan kepala daerah yang diselenggarakan</b>	<b>Urusan</b>	<b>2</b>	<b>187.005.000</b>	<b>2</b>	<b>69.400.000</b>	<b>2</b>	<b>178.100.000</b>	<b>0</b>	<b>184.610.000</b>	<b>0</b>	<b>103,66</b>	<b>2</b>	<b>254.010.000</b>	<b>100,00</b>	<b>135,83</b>	<b>KECAMATAN MALLAWA</b>	
	7	3	4	1	1	Pembinaan Wawasan Kebangsaan dan Ketahanan Nasional dalam rangka Memantapkan Pengamalan Pancasila, Pelaksanaan Undang- Undang Dasar Negara Republik Indonesia Tahun 1945, Pelestarian Bhinneka Tunggal Ika serta Pemertahanan dan Pemeliharaan Keutuhan Negara Kesatuan Republik Indonesia	Jumlah Orang yang Mengikuti Pembinaan Wawasan Kebangsaan dan Ketahanan Nasional dalam rangka Memantapkan Pengamalan Pancasila, Pelaksanaan Undang-Undang Dasar Negara Republik Indonesia Tahun 1945, Pelestarian Bhinneka Tunggal Ika serta Pemertahanan dan Pemeliharaan Keutuhan Negara Kesatuan Republik Indonesia	Orang	1.600	62.790.000	0	0	400	59.800.000	0	59.800.000	0	100	0	59.800.000	0,00	95,24		
	7	3	4	1	2	Fasilitasi, korodinasi dan pembinaan (Bimtek, sosialisasi, konsultasi) wawasan kebangsaan dan ketahanan nasional	Jumlah Orang yang Mengikuti Fasilitasi, Koordinasi dan Pembinaan (Bimtek, Sosialisasi, Konsultasi) Wawasan Kebangsaan dan Ketahanan Nasional	Orang	800	71.715.000	250	69.400.000	200	68.300.000	0	68.300.000	0	100	250	137.700.000	31,25	192,01		

## RENCANA KERJA PEMERINTAH DAERAH KABUPATEN MAROS TAHUN 2023

No	Kode					Urusan/Bidang Urusan Pemerintahan Daerah Dan Program/Kegiatan	Indikator Kinerja Program (outcome)/ Kegiatan (output)	Satuan	Capaian Kinerja RPJMD Pada tahun 2026		Realisasi Capaian Kinerja RKPd s/d tahun 2021		Target kinerja dan anggaran RKPd tahun 2022 yang dievaluasi		Realisasi capaian kinerja dan anggran RKPd yang dievaluasi (2022)		Tingkat Capaian Kinerja dan Realisasi Anggaran RKPd (%)		Realisasi Kinerja dan Anggaran RKPd s/d tahun 2022		Tingkat capaian kinerja & Realisasi anggaran RPJMD s/d Tahun 2022		Perangkat Daerah penanggung jawab	Ket.
									K	Rp	K	Rp	K	Rp	K	Rp	K	Rp	K	Rp	K	Rp		
1	2					3	4	5	6		7		8		9		10 = 9/8 x 100 %		11 = 7 + 9		12 = 11/6 x 100 %		13	14
	7	3	4	1	3	Pembinaan kerukunan antar suku dan intra suku, umat beragama, ras dan golongan lainnya guna mewujudkan stabilitas keamanan lokal, regional dan nasional	Jumlah Orang yang Mengikuti Pembinaan Kerukunan Antar Suku dan Intra Suku , Umat Beragama, Ras, dan Golongan Lainnya Guna Mewujudkan Stabilitas Keamanan Lokal, Regional, dan Nasional	Orang	2.000	52.500.000	0	0	500	50.000.000	0	50.000.000	0	100	0	50.000.000	0,00	95,24		
	7	3	4	1	4	Pelaksanaan tugas forum koordinasi pimpinan di kecamatan	Jumlah Dokumen Tugas Forum Koordinasi Pimpinan di Kecamatan	Dokumen	4	6.835.500	0	0	1	6.510.000	0	6.510.000	0	100	0	6.510.000	0,00	0,00		
1	7					<b>UNSUR KEWILAYAHAN</b>																		
	7	3					<b>KECAMATAN</b>																	
	7	3	1			<b>PENYELENGGARAAN PEMERINTAHAN DAN PELAYANAN PUBLIK</b>	<b>Persentase Kepuasan Masyarakat Terhadap Pelayanan Publik di Kecamatan</b>	Persen	100,00	42.240.000	95,00	16.200.000	90,00	38.400.000	35,00	0	38,89	0	65,00	16.200.000	65,00	38	<b>KECAMATAN MONCONGLOE</b>	
	7	3	1	1		<b>Koordinasi penyelenggaraan kegiatan pemerintahan d tingkat kecamatan</b>	<b>Jumlah urusan pemerintahan yang dilaksanakan pada tingkat kecamatan</b>	Urusan	2	14.740.000	2	0	3	13.400.000	0	0	0	0,00	2	0	100,00	0,00	<b>KECAMATAN MONCONGLOE</b>	
	7	3	1	1	1	Peningkatan efektivitas kegiatan pemerintahan di tingkat kecamatan	Jumlah Dokumen Peningkatan Efektifitas Kegiatan Pemerintahan di Tingkat Kecamatan	Dokumen	16	14.740.000	0	0	4	13.400.000	0	0	0	0,00	0	0	0,00	0,00		

## RENCANA KERJA PEMERINTAH DAERAH KABUPATEN MAROS TAHUN 2023

No	Kode					Urusan/Bidang Urusan Pemerintahan Daerah Dan Program/Kegiatan	Indikator Kinerja Program (outcome)/ Kegiatan (output)	Satuan	Capaian Kinerja RPJMD Pada tahun 2026		Realisasi Capaian Kinerja RKPd s/d tahun 2021		Target kinerja dan anggaran RKPd tahun 2022 yang dievaluasi		Realisasi capaian kinerja dan anggran RKPd yang dievaluasi (2022)		Tingkat Capaian Kinerja dan Realisasi Anggaran RKPd (%)		Realisasi Kinerja dan Anggaran RKPd s/d tahun 2022		Tingkat capaian kinerja & Realisasi anggaran RPJMD s/d Tahun 2022		Perangkat Daerah penanggung jawab	Ket.
									K	Rp	K	Rp	K	Rp	K	Rp	K	Rp	K	Rp	K	Rp		
1	2					3	4	5	6		7		8		9		10 = 9/8 x 100 %		11 = 7 + 9		12 = 11/6 x 100 %		13	14
	7	3	1	2		Penyelenggaraan urusan pemerintahan yang tidak dilaksanakan oleh unit kerja perangkat daerah yang ada di kecamatan	Jumlah layanan urusan pemerintahan yang dilaksanakan pada tingkat kecamatan	Layanan	4	5.500.000	4	0	4	5.000.000	0	0	0	0,00	4	0	100,00	0,00	KECAMATAN MONCONGLOE	
	7	3	1	2	1	Peningkatan efektivitas kegiatan pemerintahan di tingkat kecamatan	Jumlah Laporan Peningkatan Efektifitas Pelaksanaan Pelayanan kepada Masyarakat di Wilayah Kecamatan	Laporan	16	5.500.000	0	0	4	5.000.000	0	0	0	0,00	0	0	0,00	0,00		
	7	3	1	3		Pelaksanaan urusan pemerintahan yang dilimpahkan kepada camat	Jumlah urusan pemerintahan yang dilimpahkan kepada camat	Urusan	3	22.000.000	3	16.200.000	3	20.000.000	3	0	100	0,00	3	16.200.000	100,00	73,64	KECAMATAN MONCONGLOE	
	7	3	1	3	1	Pelaksanaan urusan pemerintahan yang terkait dengan pelayanan perizinan non usaha	Jumlah Dokumen Non Perizinan Usaha yang Dilaksanakan	Dokumen	16	5.500.000	1	4.250.000	4	5.000.000	0	0	0	0,00	1	4.250.000	6,25	77,27		
	7	3	1	3	2	Pelaksanaan urusan pemerintahan yang terkait dengan non perizinan	Jumlah Laporan Pelaksanaan Non Perizinan pada Urusan Pemerintahan	Laporan	4	5.500.000	1	4.250.000	1	5.000.000	0	0	0	0,00	1	4.250.000	25,00	77,27		
	7	3	1	3	3	Pelaksanaan urusan pemerintahan yang terkait dengan kewenangan lain yang dilimpahkan	Jumlah Laporan Pelaksanaan Kewenangan Lain yang Dilimpahkan	Laporan	4	11.000.000	1	7.700.000	1	10.000.000	0	0	0	0,00	1	7.700.000	25,00	70,00		

## RENCANA KERJA PEMERINTAH DAERAH KABUPATEN MAROS TAHUN 2023

No	Kode					Urusan/Bidang Urusan Pemerintahan Daerah Dan Program/Kegiatan	Indikator Kinerja Program (outcome)/ Kegiatan (output)	Satuan	Capaian Kinerja RPJMD Pada tahun 2026		Realisasi Capaian Kinerja RKPD s/d tahun 2021		Target kinerja dan anggaran RKPD tahun 2022 yang dievaluasi		Realisasi capaian kinerja dan anggran RKPD yang dievaluasi (2022)		Tingkat Capaian Kinerja dan Realisasi Anggaran RKPD (%)		Realisasi Kinerja dan Anggaran RKPD s/d tahun 2022		Tingkat capaian kinerja & Realisasi anggaran RPJMD s/d Tahun 2022		Perangkat Daerah penanggung jawab	Ket.
									K	Rp	K	Rp	K	Rp	K	Rp	K	Rp	K	Rp	K	Rp		
1	2					3	4	5	6		7		8		9		10 = 9/8 x 100 %		11 = 7 + 9		12 = 11/6 x 100 %		13	14
	7	3	2			<b>PEMBERDAYAAN MASYARAKAT DESA DAN KELURAHAN</b>	<b>Persentase Partisipasi Aktif Masyarakat di Kecamatan Dalam Kegiatan Pembangunan</b>	Persen	100,00	89.248.950	95	24.250.000	90	84.999.000	0,00	34.980.000	0,00	41,15342533	47,50	59.230.000	47,50	66	<b>KECAMATAN MONCONGLOE</b>	
	7	3	2	1		Koordinasi kegiatan pemberdayaan desa	Jumlah masyarakat yang terlibat pada kegiatan pemberdayaan desa yang dilaksanakan	Orang	1.600	89.248.950	450	24.250.000	400	84.999.000	350	34.980.000	87,5	41,15	800	59.230.000	50,00	66,36	<b>KECAMATAN MONCONGLOE</b>	
	7	3	2	1	1	Sinkronisasi program kerja dan kegiatan pemberdayaan masyarakat yang dilakukan oleh pemerintah dan swasta di wilayah kerja kecamatan	Jumlah Dokumen Sinkronisasi Program Kerja dan Kegiatan Pemberdayaan Masyarakat yang Dilakukan oleh Pemerintah dan Swasta di Wilayah Kerja Kecamatan	Dokumen	8	47.250.000	2	24.250.000	2	45.000.000	1	34.980.000	50	77,73	3	59.230.000	37,50	125,35		
	7	3	2	1	2	Peningkatan efektivitas kegiatan pemberdayaan masyarakat di wilayah kecamatan	Jumlah Laporan Peningkatan Efektivitas Kegiatan Pemberdayaan Masyarakat di Wilayah Kecamatan	Laporan	12	41.998.950	0	0	3	39.999.000	0	0	0	0,00	0	0	0,00	0,00		
	7	3	3			<b>KOORDINASI KETENTRAMAN DAN KETERTIBAN UMUM</b>	<b>Persentase Masyarakat di Wilayah Kecamatan yang mendapatkan Pembinaan Wawasan Kebangsaan dan Ketahanan Nasional</b>	Persen	100,00	10.487.400	95	6.250.000	90,00	9.534.000	0	0	0	0	47,50	6.250.000	47,50	60	<b>KECAMATAN MONCONGLOE</b>	
	7	3	3	1		Koordinasi upaya penyelenggaraan ketentraman dan ketertiban umum	Jumlah masyarakat yang terlibat dalam upaya penyelenggaraan ketentraman dan ketertiban umum	Orang	600	10.487.400	0	6.250.000	150	9.534.000	0	0	0	0,00	0	6.250.000	0,00	59,60	<b>KECAMATAN MONCONGLOE</b>	

## RENCANA KERJA PEMERINTAH DAERAH KABUPATEN MAROS TAHUN 2023

No	Kode					Urusan/Bidang Urusan Pemerintahan Daerah Dan Program/Kegiatan	Indikator Kinerja Program (outcome)/ Kegiatan (output)	Satuan	Capaian Kinerja RPJMD Pada tahun 2026		Realisasi Capaian Kinerja RKPd s/d tahun 2021		Target kinerja dan anggaran RKPd tahun 2022 yang dievaluasi		Realisasi capaian kinerja dan anggran RKPd yang dievaluasi (2022)		Tingkat Capaian Kinerja dan Realisasi Anggaran RKPd (%)		Realisasi Kinerja dan Anggaran RKPd s/d tahun 2022		Tingkat capaian kinerja & Realisasi anggaran RPJMD s/d Tahun 2022		Perangkat Daerah penanggung jawab	Ket.
									K	Rp	K	Rp	K	Rp	K	Rp	K	Rp	K	Rp	K	Rp		
1	2					3	4	5	6		7		8		9		10 = 9/8 x 100 %		11 = 7 + 9		12 = 11/6 x 100 %		13	14
	7	3	3	1	1	Sinergitas dengan kepolisian negara republik indoanesia, tenata nasional indonesia dan instansi vertikal di wilayah ekcamatan	Jumlah Laporan Hasil Sinergitas dengan Kepolisian Negara Republik Indonesia, Tentara Nasional Indonesia dan Instansi Vertikal di Wilayah Kecamatan	Laporan	4	10.487.400	7	6.250.000	1	9.534.000	0	0	0	0,00	7	6.250.000	175,00	59,60		
	7	3	4			<b>PENYELENGGARAAN URUSAN PEMERINTAHAN UMUM</b>	<b>Persentase Masyarakat di Wilayah Kecamatan yang mendapatkan Pembinaan Wawasan Kebangsaan dan Ketahanan Nasional</b>	Persen	100,00	233.580.375	95	50.700.000	90,00	222.457.500	0,00	34.225.000	0,0001047	15,38496117	47,50	84.925.000	47,50	36	<b>KECAMATAN MONCONGLOE</b>	
	7	3	4	1		Penyelenggaraan urusan pemerintahan umum sesuai penugasan kepala daerah	Jumlah urusan pemerintahan daerah sesuai penugasan kepala daerah yang diselenggarakan	Urusan	2	233.580.375	2	50.700.000	2	222.457.500	1	34.225.000	50	15,38	2	84.925.000	100,00	36,36	<b>KECAMATAN MONCONGLOE</b>	
	7	3	4	1	1	Pembinaan Wawasan Kebangsaan dan Ketahanan Nasional dalam rangka Memantapkan Pengamalan Pancasila, Pelaksanaan Undang- Undang Dasar Negara Republik Indonesia Tahun 1945, Pelestarian Bhinneka Tunggal Ika serta Pemertahanan dan	Jumlah Orang yang Mengikuti Pembinaan Wawasan Kebangsaan dan Ketahanan Nasional dalam rangka Memantapkan Pengamalan Pancasila, Pelaksanaan Undang- Undang Dasar Negara Republik Indonesia Tahun 1945, Pelestarian Bhinneka Tunggal Ika serta Pemertahanan dan Pemeliharaan Keutuhan Negara Kesatuan Republik Indonesia	Orang	4000	104.992.125	0	0	1.000	99.992.500	0	0	0	0,00	0	0	0,00	0,00		

## RENCANA KERJA PEMERINTAH DAERAH KABUPATEN MAROS TAHUN 2023

No	Kode					Urusan/Bidang Urusan Pemerintahan Daerah Dan Program/Kegiatan	Indikator Kinerja Program (outcome)/ Kegiatan (output)	Satuan	Capaian Kinerja RPJMD Pada tahun 2026		Realisasi Capaian Kinerja RKPD s/d tahun 2021		Target kinerja dan anggaran RKPD tahun 2022 yang dievaluasi		Realisasi capaian kinerja dan anggran RKPD yang dievaluasi (2022)		Tingkat Capaian Kinerja dan Realisasi Anggaran RKPD (%)		Realisasi Kinerja dan Anggaran RKPD s/d tahun 2022		Tingkat capaian kinerja & Realisasi anggaran RPJMD s/d Tahun 2022		Perangkat Daerah penanggung jawab	Ket.
									K	Rp	K	Rp	K	Rp	K	Rp	K	Rp	K	Rp	K	Rp		
1	2					3	4	5	6		7		8		9		10 = 9/8 x 100 %		11 = 7 + 9		12 = 11/6 x 100 %		13	14
						Pemeliharaan Keutuhan Negara Kesatuan Republik Indonesia																		
	7	3	4	1	2	Fasilitasi, korodinasi dan pembinaan (Bimtek, sosialisasi, konsultasi) wawasan kebangsaan dan ketahanan nasional	Jumlah Orang yang Mengikuti Fasilitasi, Koordinasi dan Pembinaan (Bimtek, Sosialisasi, Konsultasi) Wawasan Kebangsaan dan Ketahanan Nasional	Orang	1200	49.838.250	250	47.950.000	300	47.465.000	0	0	0	0,00	250	47.950.000	20,83	96,21		
	7	3	4	1	3	Pembinaan kerukunan antar suku dan intra suku, umat beragama, ras dan golongan lainnya guna mewujudkan stabilitas keamanan lokal, regional dan nasional	Jumlah Orang yang Mengikuti Pembinaan Kerukunan Antar Suku dan Intra Suku , Umat Beragama, Ras, dan Golongan Lainnya Guna Mewujudkan Stabilitas Keamanan Lokal, Regional, dan Nasional	Orang	2140	78.750.000	50	2.750.000	535	75.000.000	500	34.225.000	93,457944	45,63	550	36.975.000	25,70	46,95		

## RENCANA KERJA PEMERINTAH DAERAH KABUPATEN MAROS TAHUN 2023

No	Kode					Urusan/Bidang Urusan Pemerintahan Daerah Dan Program/Kegiatan	Indikator Kinerja Program (outcome)/ Kegiatan (output)	Satuan	Capaian Kinerja RPJMD Pada tahun 2026		Realisasi Capaian Kinerja RKPd s/d tahun 2021		Target kinerja dan anggaran RKPd tahun 2022 yang dievaluasi		Realisasi capaian kinerja dan anggran RKPd yang dievaluasi (2022)		Tingkat Capaian Kinerja dan Realisasi Anggaran RKPd (%)		Realisasi Kinerja dan Anggaran RKPd s/d tahun 2022		Tingkat capaian kinerja & Realisasi anggaran RPJMD s/d Tahun 2022		Perangkat Daerah penanggung jawab	Ket.
									K	Rp	K	Rp	K	Rp	K	Rp	K	Rp	K	Rp	K	Rp		
1	2					3	4	5	6		7		8		9		10 = 9/8 x 100 %		11 = 7 + 9		12 = 11/6 x 100 %		13	14
	7	3	5			PEMBINAAN DAN PENGAWASAN PEMERINTAH DESA	Persentase Desa Yang Menyelenggarakan Administrasi Pemerintahan Desa Sesuai Ketentuan Peraturan Perundang - Undangan	Persen	100,00	15.400.000	95	0	90,00	14.000.000	0	0	0	0	47,50	0	47,50	0	KECAMATAN MONCONGLOE	
	7	3	5	1		Fasilitasi, rekomendasi dan koordinasi pembinaan dan pengawasan pemerintahan desa	Jumlah desa yang mendapatkan fasilitasi dan pembinaan penyelenggaraan administrasi pemerintahan desa sesuai ketentuan yang berlaku	Desa	6,00	15.400.000	0	0	5	14.000.000	0	0	0	0,00	0	0	0,00	0,00	KECAMATAN MONCONGLOE	
	7	3	5	1	1	Fasilitasi pengelolaan keuangan desa dan oendayagunaan aset desa	Jumlah Dokumen yang Difasilitasi dalam rangka Pengelolaan Keuangan Desa dan Pendayagunaan Aset Desa	Dokumen	20	15.400.000	0	0	5	14.000.000	0	0	0	0,00	0	0	0,00	0,00		
I	7					UNSUR KEWILAYAHAN																		
	7	3				KECAMATAN																		
	7	3	1			PENYELENGGARAAN PEMERINTAHAN DAN PELAYANAN PUBLIK	Persentase Kepuasan Masyarakat Terhadap Pelayanan Publik di Kecamatan	Persen	100,00	44.000.000	95,00	14.432.500	90,00	40.000.000	0	0	0	0	47,50	14.432.500	47,50	33	KECAMATAN SIMBANG	
	7	3	1	1		Koordinasi penyelenggaraan kegiatan pemerintahan d tingkat kecamatan	Jumlah urusan pemerintahan yang dilaksanakan pada tingkat kecamatan	Urusan	3	16.500.000	2	9.432.500	3	15.000.000	0	0	0	0,00	2	9.432.500	66,67	57,17	KECAMATAN SIMBANG	



## RENCANA KERJA PEMERINTAH DAERAH KABUPATEN MAROS TAHUN 2023

No	Kode					Urusan/Bidang Urusan Pemerintahan Daerah Dan Program/Kegiatan	Indikator Kinerja Program (outcome)/ Kegiatan (output)	Satuan	Capaian Kinerja RPJMD Pada tahun 2026		Realisasi Capaian Kinerja RKPd s/d tahun 2021		Target kinerja dan anggaran RKPd tahun 2022 yang dievaluasi		Realisasi capaian kinerja dan anggran RKPd yang dievaluasi (2022)		Tingkat Capaian Kinerja dan Realisasi Anggaran RKPd (%)		Realisasi Kinerja dan Anggaran RKPd s/d tahun 2022		Tingkat capaian kinerja & Realisasi anggaran RPJMD s/d Tahun 2022		Perangkat Daerah penanggung jawab	Ket.
									K	Rp	K	Rp	K	Rp	K	Rp	K	Rp	K	Rp	K	Rp		
1	2					3	4	5	6		7		8		9		10 = 9/8 x 100 %		11 = 7 + 9		12 = 11/6 x 100 %		13	14
	7	3	1	1	1	Peningkatan efektivitas kegiatan pemerintahan di tingkat kecamatan	Jumlah Dokumen Peningkatan Efektifitas Kegiatan Pemerintahan di Tingkat Kecamatan	Dokumen	4	16.500.000	0	9.432.500	1	15.000.000	0	0	0	0,00	0	9.432.500	0,00	57,17		
	7	3	1	2		<b>Penyelenggaraan urusan pemerintahan yang tidak dilaksanakan oleh unit kerja perangkat daerah yang ada di kecamatan</b>	<b>Jumlah layanan urusan pemerintahan yang dilaksanakan pada tingkat kecamatan</b>	Layanan	5	5.500.000	5	0	4	5.000.000	0	0	0	0,00	5	0	100,00	0,00	<b>KECAMATAN SIMBANG</b>	
	7	3	1	2	1	Peningkatan efektivitas kegiatan pemerintahan di tingkat kecamatan	Jumlah Laporan Peningkatan Efektifitas Pelaksanaan Pelayanan kepada Masyarakat di Wilayah Kecamatan	Laporan	16	5.500.000	4	0	4	5.000.000	0	0	0	0,00	4	0	25,00	0,00		
	7	3	1	3		<b>Pelaksanaan urusan pemerintahan yang dilimpahkan kepada camat</b>	<b>Jumlah urusan peemrintahan yang dilimpahkan kepada camat</b>	Urusan	3	22.000.000	3	5.000.000	3	20.000.000	0	0	0	0,00	3	5.000.000	100,00	22,73	<b>KECAMATAN SIMBANG</b>	
	7	3	1	3	1	Pelaksanaan urusan pemerintahan yang terkait dengan pelayanan perizinan non usaha	Jumlah Dokumen Non Perizinan Usaha yang Dilaksanakan	Dokumen	16	5.500.000	3	5.000.000	4	5.000.000	0	0	0	0,00	3	5.000.000	18,75	90,91		
	7	3	1	3	2	Pelaksanaan urusan pemerintahan yang terkait dengan non perizinan	Jumlah Laporan Pelaksanaan Non Perizinan pada Urusan Pemerintahan	Laporan	52	5.500.000	0	0	13	5.000.000	0	0	0	0,00	0	0	0,00	0,00		

## RENCANA KERJA PEMERINTAH DAERAH KABUPATEN MAROS TAHUN 2023

No	Kode					Urusan/Bidang Urusan Pemerintahan Daerah Dan Program/Kegiatan	Indikator Kinerja Program (outcome)/ Kegiatan (output)	Satuan	Capaian Kinerja RPJMD Pada tahun 2026		Realisasi Capaian Kinerja RKPd s/d tahun 2021		Target kinerja dan anggaran RKPd tahun 2022 yang dievaluasi		Realisasi capaian kinerja dan anggran RKPd yang dievaluasi (2022)		Tingkat Capaian Kinerja dan Realisasi Anggaran RKPd (%)		Realisasi Kinerja dan Anggaran RKPd s/d tahun 2022		Tingkat capaian kinerja & Realisasi anggaran RPJMD s/d Tahun 2022		Perangkat Daerah penanggung jawab	Ket.
									K	Rp	K	Rp	K	Rp	K	Rp	K	Rp	K	Rp	K	Rp		
1	2					3	4	5	6		7		8		9		10 = 9/8 x 100 %		11 = 7 + 9		12 = 11/6 x 100 %		13	14
	7	3	1	3	3	Pelaksanaan urusan pemerintahan yang terkait dengan kewenangan lain yang dilimpahkan	Jumlah Laporan Pelaksanaan Kewenangan Lain yang Dilimpahkan	Laporan	4	11.000.000	0	0	1	10.000.000	0	0	0	0,00	0	0	0,00	0,00		
	7	3	2			<b>PEMBERDAYAAN MASYARAKAT DESA DAN KELURAHAN</b>	<b>Persentase Partisipasi Aktif Masyarakat di Kecamatan Dalam Kegiatan Pembangunan</b>	Persen	100,00	125.988.450	95	32.950.000	90,00	119.989.000	0	35.000.000	0	29,16934052	47,50	67.950.000	47,50	54	KECAMATAN SIMBANG	
	7	3	2	1		Koordinasi kegiatan pemberdayaan desa	Jumlah masyarakat yang terlibat pada kegiatan pemberdayaan desa yang dilaksanakan	Orang	2.200	125.988.450	450	32.950.000	550	119.989.000	300	35.000.000	54,55	29,17	750	67.950.000	34,09	53,93	KECAMATAN SIMBANG	
	7	3	2	1	1	Sinkronisasi program kerja dan kegiatan pemberdayaan masyarakat yang dilakukan oleh pemerintah dan swasta di wilayah kerja kecamatan	Jumlah Dokumen Sinkronisasi Program Kerja dan Kegiatan Pemberdayaan Masyarakat yang Dilakukan oleh Pemerintah dan Swasta di Wilayah Kerja Kecamatan	Dokumen	8	47.250.000	1	23.000.000	2	45.000.000	1	35.000.000	50	77,78	2	58.000.000	25,00	122,75		
	7	3	2	1	2	Peningkatan efektivitas kegiatan pemberdayaan masyarakat di wilayah kecamatan	Jumlah Laporan Peningkatan Efektivitas Kegiatan Pemberdayaan Masyarakat di Wilayah Kecamatan	Laporan	8	78.738.450	1	9.950.000	2	74.989.000	0	0	0	0,00	1	9.950.000	12,50	12,64		
	7	3	3			<b>KOORDINASI KETENTRAMAN DAN KETERTIBAN UMUM</b>	<b>Persentase Masyarakat di Wilayah Kecamatan yang mendapatkan Pembinaan Wawasan Kebangsaan dan Ketahanan Nasional</b>	Persen	100,00	10.995.600	95	9.040.000	90,00	9.996.000	0	0	0	0	47,50	9.040.000	47,50	82	KECAMATAN SIMBANG	

## RENCANA KERJA PEMERINTAH DAERAH KABUPATEN MAROS TAHUN 2023

No	Kode				Urusan/Bidang Urusan Pemerintahan Daerah Dan Program/Kegiatan	Indikator Kinerja Program (outcome)/ Kegiatan (output)	Satuan	Capaian Kinerja RPJMD Pada tahun 2026		Realisasi Capaian Kinerja RKPd s/d tahun 2021		Target kinerja dan anggaran RKPd tahun 2022 yang dievaluasi		Realisasi capaian kinerja dan anggran RKPd yang dievaluasi (2022)		Tingkat Capaian Kinerja dan Realisasi Anggaran RKPd (%)		Realisasi Kinerja dan Anggaran RKPd s/d tahun 2022		Tingkat capaian kinerja & Realisasi anggaran RPJMD s/d Tahun 2022		Perangkat Daerah penanggung jawab	Ket.	
								K	Rp	K	Rp	K	Rp	K	Rp	K	Rp	K	Rp	K	Rp			K
1	2				3	4	5	6		7		8		9		10 = 9/8 x 100 %		11 = 7 + 9		12 = 11/6 x 100 %		13	14	
	7	3	3	1	<b>Koordinasi upaya penyelenggaraan ketentraman dan ketertiban umum</b>	<b>Jumlah masyarakat yang terlibat dalam upaya penyelenggaraan ketentraman dan ketertiban umum</b>	<b>Orang</b>	<b>800</b>	<b>10.995.600</b>	<b>0</b>	<b>9.040.000</b>	<b>200</b>	<b>9.996.000</b>	<b>0</b>	<b>0</b>	<b>0</b>	<b>0,00</b>	<b>0</b>	<b>9.040.000</b>	<b>0,00</b>	<b>82,21</b>	<b>KECAMATAN SIMBANG</b>		
	7	3	3	1	1	Sinergitas dengan kepolisian negara republik indoanesia, tenata nasional indonesia dan instansi vertikal di wilayah ekcamatan	Jumlah Laporan Hasil Sinergitas dengan Kepolisian Negara Republik Indonesia, Tentara Nasional Indonesia dan Instansi Vertikal di Wilayah Kecamatan	Laporan	4	10.995.600	1	9.040.000	1	9.996.000	0	0	0	0,00	1	9.040.000	25,00	82,21		
	7	3	4			<b>PENYELENGGARAAN URUSAN PEMERINTAHAN UMUM</b>	<b>Persentase Masyarakat di Wilayah Kecamatan yang mendapatkan Pembinaan Wawasan Kebangsaan dan Ketahanan Nasional</b>	<b>Persen</b>	<b>100,00</b>	<b>238.959.000</b>	<b>95</b>	<b>44.650.000</b>	<b>90,00</b>	<b>227.580.000</b>	<b>0,00</b>	<b>0</b>	<b>0</b>	<b>0</b>	<b>47,50</b>	<b>44.650.000</b>	<b>47,50</b>	<b>19</b>	<b>KECAMATAN SIMBANG</b>	
	7	3	4	1		Penyelenggaraan urusan pemerintahan umum sesuai penugasan kepala daerah	Jumlah urusan pemerintahan daerah sesuai penugasan kepala daerah yang diselenggarakan	Urusan	2	238.959.000	2	44.650.000	2	227.580.000	0	0	0	0,00	2	44.650.000	100,00	18,69	<b>KECAMATAN SIMBANG</b>	

## RENCANA KERJA PEMERINTAH DAERAH KABUPATEN MAROS TAHUN 2023

No	Kode					Urusan/Bidang Urusan Pemerintahan Daerah Dan Program/Kegiatan	Indikator Kinerja Program (outcome)/ Kegiatan (output)	Satuan	Capaian Kinerja RPJMD Pada tahun 2026		Realisasi Capaian Kinerja RKPd s/d tahun 2021		Target kinerja dan anggaran RKPd tahun 2022 yang dievaluasi		Realisasi capaian kinerja dan anggran RKPd yang dievaluasi (2022)		Tingkat Capaian Kinerja dan Realisasi Anggaran RKPd (%)	Realisasi Kinerja dan Anggaran RKPd s/d tahun 2022		Tingkat capaian kinerja & Realisasi anggaran RPJMD s/d Tahun 2022		Perangkat Daerah penanggung jawab	Ket.	
									K	Rp	K	Rp	K	Rp	K	Rp	K	Rp	K	Rp	K			Rp
1	2					3	4	5	6		7		8		9		10 = 9/8 x 100 %	11 = 7 + 9		12 = 11/6 x 100 %		13	14	
	7	3	4	1	1	Pembinaan Wawasan Kebangsaan dan Ketahanan Nasional dalam rangka Memantapkan Pengamalan Pancasila, Pelaksanaan Undang- Undang Dasar Negara Republik Indonesia Tahun 1945, Pelestarian Bhinneka Tunggal Ika serta Pemertahanan dan Pemeliharaan Keutuhan Negara Kesatuan Republik Indonesia	Jumlah Orang yang Mengikuti Pembinaan Wawasan Kebangsaan dan Ketahanan Nasional dalam rangka Memantapkan Pengamalan Pancasila, Pelaksanaan Undang-Undang Dasar Negara Republik Indonesia Tahun 1945, Pelestarian Bhinneka Tunggal Ika serta Pemertahanan dan Pemeliharaan Keutuhan Negara Kesatuan Republik Indonesia	Orang	3000	105.000.000	0	0	750	100.000.000	0	0	0	0,00	0	0	0,00	0,00		
	7	3	4	1	2	Fasilitasi, korodinasi dan pembinaan (Bimtek, sosialisasi, konsultasi) wawasan kebangsaan dan ketahanan nasional	Jumlah Orang yang Mengikuti Fasilitasi, Koordinasi dan Pembinaan (Bimtek, Sosialisasi, Konsultasi) Wawasan Kebangsaan dan Ketahanan Nasional	Orang	1600	55.209.000	300	44.650.000	400	52.580.000	0	0	0	0,00	300	44.650.000	18,75	80,87		

## RENCANA KERJA PEMERINTAH DAERAH KABUPATEN MAROS TAHUN 2023

No	Kode					Urusan/Bidang Urusan Pemerintahan Daerah Dan Program/Kegiatan	Indikator Kinerja Program (outcome)/ Kegiatan (output)	Satuan	Capaian Kinerja RPJMD Pada tahun 2026		Realisasi Capaian Kinerja RKPd s/d tahun 2021		Target kinerja dan anggaran RKPd tahun 2022 yang dievaluasi		Realisasi capaian kinerja dan anggran RKPd yang dievaluasi (2022)		Tingkat Capaian Kinerja dan Realisasi Anggaran RKPd (%)		Realisasi Kinerja dan Anggaran RKPd s/d tahun 2022		Tingkat capaian kinerja & Realisasi anggaran RPJMD s/d Tahun 2022		Perangkat Daerah penanggung jawab	Ket.
									K	Rp	K	Rp	K	Rp	K	Rp	K	Rp	K	Rp	K	Rp		
1	2					3	4	5	6		7		8		9		10 = 9/8 x 100 %		11 = 7 + 9		12 = 11/6 x 100 %		13	14
	7	3	4	1	3	Pembinaan kerukunan antar suku dan intra suku, umat beragama, ras dan golongan lainnya guna mewujudkan stabilitas keamanan lokal, regional dan nasional	Jumlah Orang yang Mengikuti Pembinaan Kerukunan Antar Suku dan Intra Suku , Umat Beragama, Ras, dan Golongan Lainnya Guna Mewujudkan Stabilitas Keamanan Lokal, Regional, dan Nasional	Orang	1400	78.750.000	0	0	350	75.000.000	0	-	0	0,00	0	0	0,00	0,00		
	7	3	5			<b>PEMBINAAN DAN PENGAWASAN PEMERINTAH DESA</b>	<b>Persentase Desa Yang Menyelenggarakan Administrasi Pemerintahan Desa Sesuai Ketentuan Peraturan Perundang - Undangan</b>	Persen	100,00	21.945.000	95	0	90,00	19.950.000	0	0	0	0	47,50	0	47,50	0	<b>KECAMATAN SIMBANG</b>	
	7	3	5	1		Fasilitasi, rekomendasi dan koordinasi pembinaan dan pengawasan pemerintahan desa	Jumlah desa yang mendapatkan fasilitasi dan pembinaan penyelenggaraan administrasi pemerintahan desa sesuai ketentuan yang berlaku	Desa	6	21.945.000	0	0	6	19.950.000	0	0	0	0,00	0	0	0,00	0,00	<b>KECAMATAN SIMBANG</b>	
	7	3	5	1	1	Fasilitasi pengelolaan keuangan desa dan oendayagunaan aset desa	Jumlah Dokumen yang Difasilitasi dalam rangka Pengelolaan Keuangan Desa dan Pendayagunaan Aset Desa	Dokumen	24	21.945.000	0	0	6	19.950.000	0	0	0	0,00	0	0	0,00	0,00		
I	7					<b>UNSUR KEWILAYAHAN</b>																		
	7	3				<b>KECAMATAN</b>																		

## RENCANA KERJA PEMERINTAH DAERAH KABUPATEN MAROS TAHUN 2023

No	Kode					Urusan/Bidang Urusan Pemerintahan Daerah Dan Program/Kegiatan	Indikator Kinerja Program (outcome)/ Kegiatan (output)	Satuan	Capaian Kinerja RPJMD Pada tahun 2026		Realisasi Capaian Kinerja RKPd s/d tahun 2021		Target kinerja dan anggaran RKPd tahun 2022 yang dievaluasi		Realisasi capaian kinerja dan anggran RKPd yang dievaluasi (2022)		Tingkat Capaian Kinerja dan Realisasi Anggaran RKPd (%)		Realisasi Kinerja dan Anggaran RKPd s/d tahun 2022		Tingkat capaian kinerja & Realisasi anggaran RPJMD s/d Tahun 2022		Perangkat Daerah penanggung jawab	Ket.
									K	Rp	K	Rp	K	Rp	K	Rp	K	Rp	K	Rp	K	Rp		
1	2					3	4	5	6		7		8		9		10 = 9/8 x 100 %		11 = 7 + 9		12 = 11/6 x 100 %		13	14
	7	3	1			<b>PENYELENGGARAAN PEMERINTAHAN DAN PELAYANAN PUBLIK</b>	<b>Persentase Kepuasan Masyarakat Terhadap Pelayanan Publik di Kecamatan</b>	Persen	100,00	6.579.383.665	95,00	14.090.000	90,00	33.000.000	33,00	14.000.000	36,67	42,424242	64,00	28.090.000	64,00	0	<b>KECAMATAN TOMPOBULU</b>	
	7	3	1	1		Koordinasi penyelenggaraan kegiatan pemerintahan d tingkat kecamatan	Jumlah urusan pemerintahan yang dilaksanakan pada tingkat kecamatan	Urusan	3		2	0	3	14.000.000	0	0	0	0,00	2	0	66,67	#DIV/0!	<b>KECAMATAN TOMPOBULU</b>	
	7	3	1	1	1	Peningkatan efektivitas kegiatan pemerintahan di tingkat kecamatan	Jumlah Dokumen Peningkatan Efektifitas Kegiatan Pemerintahan di Tingkat Kecamatan	Dokumen	4		0	0	1	14.000.000	0	0	0	0,00	0	0	0,00	0,00		
	7	3	1	3		Pelaksanaan urusan pemerintahan yang dilimpahkan kepada camat	Jumlah urusan peemrintahan yang dilimpahkan kepada camat	Urusan	3		3	14.090.000	3	19.000.000	2	14.000.000	66,666667	73,68	3	28.090.000	100,00	#DIV/0!	<b>KECAMATAN TOMPOBULU</b>	
	7	3	1	3	1	Pelaksanaan urusan pemerintahan yang terkait dengan pelayanan perizinan non usaha	Jumlah Dokumen Non Perizinan Usaha yang Dilaksanakan	Dokumen	16		6	5.140.000	4	6.000.000	4	6.000.000	100	100,00	10	11.140.000	62,50	0,00		
	7	3	1	3	2	Pelaksanaan urusan pemerintahan yang terkait dengan non perizinan	Jumlah Laporan Pelaksanaan Non Perizinan pada Urusan Pemerintahan	Laporan	52		0	0	13	5.000.000	0	0	0	0,00	0	0	0,00	0,00		
	7	3	1	3	3	Pelaksanaan urusan pemerintahan yang terkait dengan kewenangan lain yang dilimpahkan	Jumlah Laporan Pelaksanaan Kewenangan Lain yang Dilimpahkan	Laporan	4		2	8.950.000	1	8.000.000	1	8.000.000	100	100,00	3	16.950.000	75,00	0,00		

## RENCANA KERJA PEMERINTAH DAERAH KABUPATEN MAROS TAHUN 2023

No	Kode					Urusan/Bidang Urusan Pemerintahan Daerah Dan Program/Kegiatan	Indikator Kinerja Program (outcome)/ Kegiatan (output)	Satuan	Capaian Kinerja RPJMD Pada tahun 2026		Realisasi Capaian Kinerja RKPd s/d tahun 2021		Target kinerja dan anggaran RKPd tahun 2022 yang dievaluasi		Realisasi capaian kinerja dan anggran RKPd yang dievaluasi (2022)		Tingkat Capaian Kinerja dan Realisasi Anggaran RKPd (%)		Realisasi Kinerja dan Anggaran RKPd s/d tahun 2022		Tingkat capaian kinerja & Realisasi anggaran RPJMD s/d Tahun 2022		Perangkat Daerah penanggung jawab	Ket.
									6		7		8		9		10 = 9/8 x 100 %		11 = 7 + 9		12 = 11/6 x 100 %			
									K	Rp	K	Rp	K	Rp	K	Rp	K	Rp	K	Rp	K	Rp		
	7	3	2			<b>PEMBERDAYAAN MASYARAKAT DESA DAN KELURAHAN</b>	<b>Persentase Partisipasi Aktif Masyarakat di Kecamatan Dalam Kegiatan Pembangunan</b>	Persen	100,00	95	17.526.000	90,00	117.738.000	35,00	35.013.000	38,89	29,74	65,00	52.539.000	65,00	#DIV/0!	<b>KECAMATAN TOMPOBULU</b>		
	7	3	2	1		Koordinasi kegiatan pemberdayaan desa	Jumlah masyarakat yang terlibat pada kegiatan pemberdayaan desa yang dilaksanakan	Orang	4.400	450	17.526.000	1.100	117.738.000	350	35.013.000	31,818182	29,74	800	52.539.000	18,18	#DIV/0!	<b>KECAMATAN TOMPOBULU</b>		
	7	3	2	1	1	Sinkronisasi program kerja dan kegiatan pemberdayaan masyarakat yang dilakukan oleh pemerintah dan swasta di wilayah kerja kecamatan	Jumlah Dokumen Sinkronisasi Program Kerja dan Kegiatan Pemberdayaan Masyarakat yang Dilakukan oleh Pemerintah dan Swasta di Wilayah Kerja Kecamatan	Dokumen	8	2	17.526.000	2	45.313.000	1	35.013.000	50	77,27	3	52.539.000	37,50	0,00			
	7	3	2	1	2	Peningkatan efektivitas kegiatan pemberdayaan masyarakat di wilayah kecamatan	Jumlah Laporan Peningkatan Efektivitas Kegiatan Pemberdayaan Masyarakat di Wilayah Kecamatan	Laporan	12	0	0	3	72.425.000	0	0	0	0,00	0	0	0,00	0,00			
	7	3	3			<b>KOORDINASI KETENTRAMAN DAN KETERTIBAN UMUM</b>	<b>Persentase Masyarakat di Wilayah Kecamatan yang mendapatkan Pembinaan Wawasan Kebangsaan dan Ketahanan Nasional</b>	Persen	100,00	95	0	90,00	10.000.000	0	0	0	0	47,50	0	47,50	#DIV/0!	<b>KECAMATAN TOMPOBULU</b>		
	7	3	3	1		Koordinasi upaya penyelenggaraan ketentraman dan ketertiban umum	Jumlah masyarakat yang terlibat dalam upaya penyelenggaraan ketentraman dan ketertiban umum	Orang	800	0	0	200	10.000.000	0	0	0	0,00	0	0	0,00	#DIV/0!	<b>KECAMATAN TOMPOBULU</b>		

## RENCANA KERJA PEMERINTAH DAERAH KABUPATEN MAROS TAHUN 2023

No	Kode					Urusan/Bidang Urusan Pemerintahan Daerah Dan Program/Kegiatan	Indikator Kinerja Program (outcome)/ Kegiatan (output)	Satuan	Capaian Kinerja RPJMD Pada tahun 2026		Realisasi Capaian Kinerja RKPd s/d tahun 2021		Target kinerja dan anggaran RKPd tahun 2022 yang dievaluasi		Realisasi capaian kinerja dan anggran RKPd yang dievaluasi (2022)		Tingkat Capaian Kinerja dan Realisasi Anggaran RKPd (%)		Realisasi Kinerja dan Anggaran RKPd s/d tahun 2022		Tingkat capaian kinerja & Realisasi anggaran RPJMD s/d Tahun 2022		Perangkat Daerah penanggung jawab	Ket.
									K	Rp	K	Rp	K	Rp	K	Rp	K	Rp	K	Rp	K	Rp		
1	2					3	4	5	6		7		8		9		10 = 9/8 x 100 %		11 = 7 + 9		12 = 11/6 x 100 %		13	14
	7	3	3	1	1	Sinergitas dengan kepolisian negara republik indoanesia, tenata nasional indonesia dan instansi vertikal di wilayah ekcamatan	Jumlah Laporan Hasil Sinergitas dengan Kepolisian Negara Republik Indonesia, Tentara Nasional Indonesia dan Instansi Vertikal di Wilayah Kecamatan	Laporan	4		0	0	1	10.000.000	0	0	0	0,00	0	0	0,00	0,00		
	7	3	4			<b>PENYELENGGARAAN URUSAN PEMERINTAHAN UMUM</b>	<b>Persentase Masyarakat di Wilayah Kecamatan yang mendapatkan Pembinaan Wawasan Kebangsaan dan Ketahanan Nasional</b>	Persen	100,00		95	52.090.000	90,00	232.850.000	3,20	3.300.000	3,5555556	1,417221387	49,10	55.390.000	49,10	#DIV/0!	<b>KECAMATAN TOMPOBULU</b>	
	7	3	4	1		Penyelenggaraan urusan pemerintahan umum sesuai penugasan kepala daerah	Jumlah urusan pemerintahan daerah sesuai penugasan kepala daerah yang diselenggarakan	Urusan	2		2	52.090.000	2	232.850.000	1	3.300.000	50	1,42	2	55.390.000	100,00	#DIV/0!	<b>KECAMATAN TOMPOBULU</b>	
	7	3	4	1	1	Pembinaan Wawasan Kebangsaan dan Ketahanan Nasional dalam rangka Memantapkan Pengamalan Pancasila, Pelaksanaan Undang- Undang Dasar Negara Republik Indonesia Tahun 1945, Pelestarian Bhinneka Tunggal Ika serta Pemertahanan dan	Jumlah Orang yang Mengikuti Pembinaan Wawasan Kebangsaan dan Ketahanan Nasional dalam rangka Memantapkan Pengamalan Pancasila, Pelaksanaan Undang- Undang Dasar Negara Republik Indonesia Tahun 1945, Pelestarian Bhinneka Tunggal Ika serta Pemertahanan dan Pemeliharaan Keutuhan Negara Kesatuan Republik Indonesia	Orang	4180		0	0	1.045	100.000.000	0	0	0	0,00	0	0	0,00	0,00		



## RENCANA KERJA PEMERINTAH DAERAH KABUPATEN MAROS TAHUN 2023

No	Kode					Urusan/Bidang Urusan Pemerintahan Daerah Dan Program/Kegiatan	Indikator Kinerja Program (outcome)/ Kegiatan (output)	Satuan	Capaian Kinerja RPJMD Pada tahun 2026		Realisasi Capaian Kinerja RKPD s/d tahun 2021		Target kinerja dan anggaran RKPD tahun 2022 yang dievaluasi		Realisasi capaian kinerja dan anggran RKPD yang dievaluasi (2022)		Tingkat Capaian Kinerja dan Realisasi Anggaran RKPD (%)		Realisasi Kinerja dan Anggaran RKPD s/d tahun 2022		Tingkat capaian kinerja & Realisasi anggaran RPJMD s/d Tahun 2022		Perangkat Daerah penanggung jawab	Ket.
									K	Rp	K	Rp	K	Rp	K	Rp	K	Rp	K	Rp	K	Rp		
1	2					3	4	5	6		7		8		9		10 = 9/8 x 100 %		11 = 7 + 9		12 = 11/6 x 100 %		13	14
						Pemeliharaan Keutuhan Negara Kesatuan Republik Indonesia																		
	7	3	4	1	2	Fasilitasi, korodinasi dan pembinaan (Bimtek, sosialisasi, konsultasi) wawasan kebangsaan dan ketahanan nasional	Jumlah Orang yang Mengikuti Fasilitasi, Koordinasi dan Pembinaan (Bimtek, Sosialisasi, Konsultasi) Wawasan Kebangsaan dan Ketahanan Nasional	Orang	1200	300	52.090.000	300	57.850.000	0	0	0	0,00	300	52.090.000	25,00	0,00			
	7	3	4	1	3	Pembinaan kerukunan antar suku dan intra suku, umat beragama, ras dan golongan lainnya guna mewujudkan stabilitas keamanan lokal, regional dan nasional	Jumlah Orang yang Mengikuti Pembinaan Kerukunan Antar Suku dan Intra Suku , Umat Beragama, Ras, dan Golongan Lainnya Guna Mewujudkan Stabilitas Keamanan Lokal, Regional, dan Nasional	Orang	1520	0	0	380	75.000.000	60	3.300.000	15,789474	4,40	60	3.300.000	3,95	0,00			

## RENCANA KERJA PEMERINTAH DAERAH KABUPATEN MAROS TAHUN 2023

No	Kode					Urusan/Bidang Urusan Pemerintahan Daerah Dan Program/Kegiatan	Indikator Kinerja Program (outcome)/ Kegiatan (output)	Satuan	Capaian Kinerja RPJMD Pada tahun 2026		Realisasi Capaian Kinerja RKPd s/d tahun 2021		Target kinerja dan anggaran RKPd tahun 2022 yang dievaluasi		Realisasi capaian kinerja dan anggran RKPd yang dievaluasi (2022)		Tingkat Capaian Kinerja dan Realisasi Anggaran RKPd (%)		Realisasi Kinerja dan Anggaran RKPd s/d tahun 2022		Tingkat capaian kinerja & Realisasi anggaran RPJMD s/d Tahun 2022		Perangkat Daerah penanggung jawab	Ket.
									K	Rp	K	Rp	K	Rp	K	Rp	K	Rp	K	Rp	K	Rp		
1	2					3	4	5	6		7		8		9		10 = 9/8 x 100 %		11 = 7 + 9		12 = 11/6 x 100 %		13	14
	7	3	5			PEMBINAAN DAN PENGAWASAN PEMERINTAH DESA	Persentase Desa Yang Menyelenggarakan Administrasi Pemerintahan Desa Sesuai Ketentuan Peraturan Perundang - Undangan	Persen	100,00		95	0	90,00	22.400.000	0	0	0	0	47,50	0	47,50	#DIV/0!	KECAMATAN TOMPOBULU	
	7	3	5	1		Fasilitasi, rekomendasi dan koordinasi pembinaan dan pengawasan pemerintahan desa	Jumlah desa yang mendapatkan fasilitasi dan pembinaan penyelenggaraan administrasi pemerintahan desa sesuai ketentuan yang berlaku	Desa	6		0	0	8	22.400.000	0	0	0	0,00	0	0	0,00	#DIV/0!	KECAMATAN TOMPOBULU	
	7	3	5	1	1	Fasilitasi pengelolaan keuangan desa dan oendayagunaan aset desa	Jumlah Dokumen yang Difasilitasi dalam rangka Pengelolaan Keuangan Desa dan Pendayagunaan Aset Desa	Dokumen	32		0	0	8	22.400.000	0	0	0	0,00	0	0	0,00	0,00		
I	7					UNSUR KEWILAYAHAN																		
	7	3				KECAMATAN																		
	7	3	1			PENYELENGGARAAN PEMERINTAHAN DAN PELAYANAN PUBLIK	Persentase Kepuasan Masyarakat Terhadap Pelayanan Publik di Kecamatan	Persen	100,00	2.077.060.000	95,00	1.952.130.000	90,00	2.412.200.000	38,57	598.400.000	42,86	24,80722991	66,79	2.550.530.000	66,79	123	KECAMATAN TURIKALE	
	7	3	1	1		Koordinasi penyelenggaraan kegiatan pemerintahan d tingkat kecamatan	Jumlah urusan pemerintahan yang dilaksanakan pada tingkat kecamatan	Urusan	3	0	2	3.850.000	3	435.000.000	1	105.000.000	33,33	24,14	3	108.850.000	100,00	#DIV/0!	KECAMATAN TURIKALE	

## RENCANA KERJA PEMERINTAH DAERAH KABUPATEN MAROS TAHUN 2023

No	Kode					Urusan/Bidang Urusan Pemerintahan Daerah Dan Program/Kegiatan	Indikator Kinerja Program (outcome)/ Kegiatan (output)	Satuan	Capaian Kinerja RPJMD Pada tahun 2026		Realisasi Capaian Kinerja RKPd s/d tahun 2021		Target kinerja dan anggaran RKPd tahun 2022 yang dievaluasi		Realisasi capaian kinerja dan anggran RKPd yang dievaluasi (2022)		Tingkat Capaian Kinerja dan Realisasi Anggaran RKPd (%)		Realisasi Kinerja dan Anggaran RKPd s/d tahun 2022		Tingkat capaian kinerja & Realisasi anggaran RPJMD s/d Tahun 2022		Perangkat Daerah penanggung jawab	Ket.
									6		7		8		9		10 = 9/8 x 100 %		11 = 7 + 9		12 = 11/6 x 100 %			
									K	Rp	K	Rp	K	Rp	K	Rp	K	Rp	K	Rp	K	Rp		
	7	3	1	1	1	Peningkatan efektivitas kegiatan pemerintahan di tingkat kecamatan	Jumlah Dokumen Peningkatan Efektifitas Kegiatan Pemerintahan di Tingkat Kecamatan	Dokumen	32		1	3.850.000	8	435.000.000	21	105.000.000	262,5	24,14	22	108.850.000	68,75	0,00		
	7	3	1	2		<b>Penyelenggaraan urusan pemerintahan yang tidak dilaksanakan oleh unit kerja perangkat daerah yang ada di kecamatan</b>	<b>Jumlah layanan urusan pemerintahan yang dilaksanakan pada tingkat kecamatan</b>	Layanan	5	2.055.060.000	5	1.933.200.000	5	1.957.200.000	1	489.300.000	20	25,00	5	2.422.500.000	100,00	117,88	KECAMATAN TURIKALE	
	7	3	1	2	1	Peningkatan efektivitas kegiatan pemerintahan di tingkat kecamatan	Jumlah Laporan Peningkatan Efektifitas Pelaksanaan Pelayanan kepada Masyarakat di Wilayah Kecamatan	Laporan	20	2.055.060.000	5	1.933.200.000	5	1.957.200.000	21	489.300.000	420	25,00	26	2.422.500.000	130,00	117,88		
	7	3	1	3		<b>Pelaksanaan urusan pemerintahan yang dilimpahkan kepada camat</b>	<b>Jumlah urusan peemrintahan yang dilimpahkan kepada camat</b>	Urusan	3	22.000.000	3	15.080.000	3	20.000.000	1	4.100.000	33,33	20,50	3	19.180.000	100,00	87,18	KECAMATAN TURIKALE	
	7	3	1	3	1	Pelaksanaan urusan pemerintahan yang terkait dengan pelayanan perizinan non usaha	Jumlah Dokumen Non Perizinan Usaha yang Dilaksanakan	Dokumen	16	5.500.000	4	4.630.000	4	5.000.000	0	0	0	0,00	4	4.630.000	25,00	84,18		
	7	3	1	3	2	Pelaksanaan urusan pemerintahan yang terkait dengan non perizinan	Jumlah Laporan Pelaksanaan Non Perizinan pada Urusan Pemerintahan	Laporan	52	5.500.000	13	3.650.000	13	5.000.000	1	4.100.000	7,69	82,00	14	7.750.000	26,92	140,91		

## RENCANA KERJA PEMERINTAH DAERAH KABUPATEN MAROS TAHUN 2023

No	Kode					Urusan/Bidang Urusan Pemerintahan Daerah Dan Program/Kegiatan	Indikator Kinerja Program (outcome)/ Kegiatan (output)	Satuan	Capaian Kinerja RPJMD Pada tahun 2026		Realisasi Capaian Kinerja RKPd s/d tahun 2021		Target kinerja dan anggaran RKPd tahun 2022 yang dievaluasi		Realisasi capaian kinerja dan anggran RKPd yang dievaluasi (2022)		Tingkat Capaian Kinerja dan Realisasi Anggaran RKPd (%)		Realisasi Kinerja dan Anggaran RKPd s/d tahun 2022		Tingkat capaian kinerja & Realisasi anggaran RPJMD s/d Tahun 2022		Perangkat Daerah penanggung jawab	Ket.
									K	Rp	K	Rp	K	Rp	K	Rp	K	Rp	K	Rp	K	Rp		
1	2					3	4	5	6		7		8		9		10 = 9/8 x 100 %		11 = 7 + 9		12 = 11/6 x 100 %		13	14
	7	3	1	3	3	Pelaksanaan urusan pemerintahan yang terkait dengan kewenangan lain yang dilimpahkan	Jumlah Laporan Pelaksanaan Kewenangan Lain yang Dilimpahkan	Laporan	4	11.000.000	1	6.800.000	1	10.000.000	0	0	0	0,00	1	6.800.000	25,00	61,82		
	7	3	2			<b>PEMBERDAYAAN MASYARAKAT DESA DAN KELURAHAN</b>	<b>Persentase Partisipasi Aktif Masyarakat di Kecamatan Dalam Kegiatan Pembangunan</b>	Persen	100,00	136.773.700	95	59.305.000	90,00	129.794.000	38,10	36.450.000	42,33	28,08296223	66,55	95.755.000	66,55	70	KECAMATAN TURIKALE	
	7	3	2	1		Koordinasi kegiatan pemberdayaan desa	Jumlah masyarakat yang terlibat pada kegiatan pemberdayaan desa yang dilaksanakan	Orang	3.544	125.993.700	150	59.305.000	886	119.994.000	400	34.000.000	45,15	28,33	550	93.305.000	15,52	74,06	KECAMATAN TURIKALE	
	7	3	2	1	1	Sinkronisasi program kerja dan kegiatan pemberdayaan masyarakat yang dilakukan oleh pemerintah dan swasta di wilayah kerja kecamatan	Jumlah Dokumen Sinkronisasi Program Kerja dan Kegiatan Pemberdayaan Masyarakat yang Dilakukan oleh Pemerintah dan Swasta di Wilayah Kerja Kecamatan	Dokumen	8	47.250.000	2	23.055.000	2	45.000.000	1	34.000.000	50	75,56	3	57.055.000	37,50	120,75		
	7	3	2	1	2	Peningkatan efektivitas kegiatan pemberdayaan masyarakat di wilayah kecamatan	Jumlah Laporan Peningkatan Efektivitas Kegiatan Pemberdayaan Masyarakat di Wilayah Kecamatan	Laporan	28	78.743.700	1	36.250.000	7	74.994.000	0	0	0	0,00	1	36.250.000	3,57	46,04		
	7	3	2	2		kegiatan pemberdayaan Kelurahan	Jumlah masyarakat yang terlibat pada kegiatan pemberdayaan kelurahan yang dilaksanakan	Orang	3.544	10.780.000	400	0	886	9.800.000	49	2.450.000	5,53	25,00	449	2.450.000	12,67	22,73	KECAMATAN TURIKALE	

## RENCANA KERJA PEMERINTAH DAERAH KABUPATEN MAROS TAHUN 2023

No	Kode					Urusan/Bidang Urusan Pemerintahan Daerah Dan Program/Kegiatan	Indikator Kinerja Program (outcome)/ Kegiatan (output)	Satuan	Capaian Kinerja RPJMD Pada tahun 2026		Realisasi Capaian Kinerja RKPd s/d tahun 2021		Target kinerja dan anggaran RKPd tahun 2022 yang dievaluasi		Realisasi capaian kinerja dan anggran RKPd yang dievaluasi (2022)		Tingkat Capaian Kinerja dan Realisasi Anggaran RKPd (%)		Realisasi Kinerja dan Anggaran RKPd s/d tahun 2022		Tingkat capaian kinerja & Realisasi anggaran RPJMD s/d Tahun 2022		Perangkat Daerah penanggung jawab	Ket.
									6		7		8		9		10 = 9/8 x 100 %		11 = 7 + 9		12 = 11/6 x 100 %			
									K	Rp	K	Rp	K	Rp	K	Rp	K	Rp	K	Rp	K	Rp		
1	7	3	2	2	1	Evaluasi kelurahan	Jumlah Laporan Hasil Evaluasi Kelurahan	Laporan	28	10.780.000	0	0	7	9.800.000	1	2.450.000	14,29	25,00	1	2.450.000	3,57	22,73		
	7	3	3			<b>KOORDINASI KETENTRAMAN DAN KETERTIBAN UMUM</b>	<b>Persentase Masyarakat di Wilayah Kecamatan yang mendapatkan Pembinaan Wawasan Kebangsaan dan Ketahanan Nasional</b>	Persen	100,00	11.000.000	95	3.500.000	90,00	10.000.000	0	0	0	0	47,50	3.500.000	47,50	32	KECAMATAN TURIKALE	
	7	3	3	1		Koordinasi upaya penyelenggaraan ketentraman dan ketertiban umum	Jumlah masyarakat yang terlibat dalam upaya penyelenggaraan ketentraman dan ketertiban umum	Orang	800	11.000.000	0	3.500.000	200	10.000.000	0	0	0	0,00	0	3.500.000	0,00	31,82	KECAMATAN TURIKALE	
	7	3	3	1	1	Sinergitas dengan kepolisian negara republik indonesia, tenata nasional indonesia dan instansi vertikal di wilayah ekcamatan	Jumlah Laporan Hasil Sinergitas dengan Kepolisian Negara Republik Indonesia, Tentara Nasional Indonesia dan Instansi Vertikal di Wilayah Kecamatan	Laporan	4	11.000.000	1	3.500.000	1	10.000.000	0	0	0	0,00	1	3.500.000	25,00	31,82		
	7	3	4			<b>PENYELENGGARAAN URUSAN PEMERINTAHAN UMUM</b>	<b>Persentase Masyarakat di Wilayah Kecamatan yang mendapatkan Pembinaan Wawasan Kebangsaan dan Ketahanan Nasional</b>	Persen	100,00	234.990.000	95	57.424.000	90,00	223.800.000	19,35	6.200.000	21,5	2.770.330652	57,18	63.624.000	57,18	27	KECAMATAN TURIKALE	
	7	3	4	1		Penyelenggaraan urusan pemerintahan umum sesuai penugasan kepala daerah	Jumlah urusan pemerintahan daerah sesuai penugasan kepala daerah yang diselenggarakan	Urusan	2,00	234.990.000	2	57.424.000	2	223.800.000	1	6.200.000	50	2,77	2	63.624.000	100,00	27,08	KECAMATAN TURIKALE	

## RENCANA KERJA PEMERINTAH DAERAH KABUPATEN MAROS TAHUN 2023

No	Kode					Urusan/Bidang Urusan Pemerintahan Daerah Dan Program/Kegiatan	Indikator Kinerja Program (outcome)/ Kegiatan (output)	Satuan	Capaian Kinerja RPJMD Pada tahun 2026		Realisasi Capaian Kinerja RKPd s/d tahun 2021		Target kinerja dan anggaran RKPd tahun 2022 yang dievaluasi		Realisasi capaian kinerja dan anggran RKPd yang dievaluasi (2022)		Tingkat Capaian Kinerja dan Realisasi Anggaran RKPd (%)		Realisasi Kinerja dan Anggaran RKPd s/d tahun 2022		Tingkat capaian kinerja & Realisasi anggaran RPJMD s/d Tahun 2022		Perangkat Daerah penanggung jawab	Ket.
									6	7	8	9	10 = 9/8 x 100 %		11 = 7 + 9		12 = 11/6 x 100 %		13	14				
1	2					3	4	5	K	Rp	K	Rp	K	Rp	K	Rp	K	Rp	K	Rp	K	Rp	13	14
	7	3	4	1	1	Pembinaan Wawasan Kebangsaan dan Ketahanan Nasional dalam rangka Memantapkan Pengamalan Pancasila, Pelaksanaan Undang- Undang Dasar Negara Republik Indonesia Tahun 1945, Pelestarian Bhinneka Tunggal Ika serta Pemertahanan dan Pemeliharaan Keutuhan Negara Kesatuan Republik Indonesia	Jumlah Orang yang Mengikuti Pembinaan Wawasan Kebangsaan dan Ketahanan Nasional dalam rangka Memantapkan Pengamalan Pancasila, Pelaksanaan Undang-Undang Dasar Negara Republik Indonesia Tahun 1945, Pelestarian Bhinneka Tunggal Ika serta Pemertahanan dan Pemeliharaan Keutuhan Negara Kesatuan Republik Indonesia	Orang	4800	105.000.000	0	0	1.200	100.000.000	0	0	0	0,00	0	0	0,00	0,00		
	7	3	4	1	2	Fasilitasi, korodinasi dan pembinaan (Bimtek, sosialisasi, konsultasi) wawasan kebangsaan dan ketahanan nasional	Jumlah Orang yang Mengikuti Fasilitasi, Koordinasi dan Pembinaan (Bimtek, Sosialisasi, Konsultasi) Wawasan Kebangsaan dan Ketahanan Nasional	Orang	800	51.240.000	450	57.424.000	200	48.800.000	50	2.000.000	25	4,10	500	59.424.000	62,50	115,97		

## RENCANA KERJA PEMERINTAH DAERAH KABUPATEN MAROS TAHUN 2023

No	Kode					Urusan/Bidang Urusan Pemerintahan Daerah Dan Program/Kegiatan	Indikator Kinerja Program (outcome)/ Kegiatan (output)	Satuan	Capaian Kinerja RPJMD Pada tahun 2026		Realisasi Capaian Kinerja RKPd s/d tahun 2021		Target kinerja dan anggaran RKPd tahun 2022 yang dievaluasi		Realisasi capaian kinerja dan anggran RKPd yang dievaluasi (2022)		Tingkat Capaian Kinerja dan Realisasi Anggaran RKPd (%)		Realisasi Kinerja dan Anggaran RKPd s/d tahun 2022		Tingkat capaian kinerja & Realisasi anggaran RPJMD s/d Tahun 2022		Perangkat Daerah penanggung jawab	Ket.
									K	Rp	K	Rp	K	Rp	K	Rp	K	Rp	K	Rp	K	Rp		
1	2					3	4	5	6		7		8		9		10 = 9/8 x 100 %		11 = 7 + 9		12 = 11/6 x 100 %		13	14
	7	3	4	1	3	Pembinaan kerukunan antar suku dan intra suku, umat beragama, ras dan golongan lainnya guna mewujudkan stabilitas keamanan lokal, regional dan nasional	Jumlah Orang yang Mengikuti Pembinaan Kerukunan Antar Suku dan Intra Suku , Umat Beragama, Ras, dan Golongan Lainnya Guna Mewujudkan Stabilitas Keamanan Lokal, Regional, dan Nasional	Orang	2480	78.750.000	0	0	620	75.000.000	120	4.200.000	19,35	5,60	120	4.200.000	4,84	5,33		
I	7					<b>UNSUR KEWILAYAHAN</b>																		
	7	3				<b>KECAMATAN</b>																		
	7	3	1			<b>PENYELENGGARAAN PEMERINTAHAN DAN PELAYANAN PUBLIK</b>	<b>Persentase Kepuasan Masyarakat Terhadap Pelayanan Publik di Kecamatan</b>	Persen	100,00	219.520.000	95,00	105.568.000	90,00	208.200.000	48	27.038.500	53,33	12,98679155	71,50	132.606.500	71,50	60	<b>KECAMATAN TANRALILI</b>	
	7	3	1	1		Koordinasi penyelenggaraan kegiatan pemerintahan d tingkat kecamatan	Jumlah urusan pemerintahan yang dilaksanakan pada tingkat kecamatan	Urusan	3	76.020.000	2	93.600.000	3	72.400.000	1	10.438.500	33,33	14,42	3	104.038.500	100,00	136,86	<b>KECAMATAN TANRALILI</b>	
	7	3	1	1	1	Peningkatan efektivitas kegiatan pemerintahan di tingkat kecamatan	Jumlah Dokumen Peningkatan Efektifitas Kegiatan Pemerintahan di Tingkat Kecamatan	Dokumen	4	76.020.000	1	93.600.000	1	72.400.000	2	10.438.500	200	14,42	3	104.038.500	75,00	136,86		
	7	3	1	2		Penyelenggaraan urusan pemerintahan yang tidak dilaksanakan oleh unit kerja perangkat daerah yang ada di kecamatan	Jumlah layanan urusan pemerintahan yang dilaksanakan pada tingkat kecamatan	Layanan	5	123.480.000	0	0	4	117.600.000	1	16.600.000	25	14,12	1	16.600.000	20,00	13,44	<b>KECAMATAN TANRALILI</b>	

## RENCANA KERJA PEMERINTAH DAERAH KABUPATEN MAROS TAHUN 2023

No	Kode					Urusan/Bidang Urusan Pemerintahan Daerah Dan Program/Kegiatan	Indikator Kinerja Program (outcome)/ Kegiatan (output)	Satuan	Capaian Kinerja RPJMD Pada tahun 2026		Realisasi Capaian Kinerja RKPd s/d tahun 2021		Target kinerja dan anggaran RKPd tahun 2022 yang dievaluasi		Realisasi capaian kinerja dan anggran RKPd yang dievaluasi (2022)		Tingkat Capaian Kinerja dan Realisasi Anggaran RKPd (%)		Realisasi Kinerja dan Anggaran RKPd s/d tahun 2022		Tingkat capaian kinerja & Realisasi anggaran RPJMD s/d Tahun 2022		Perangkat Daerah penanggung jawab	Ket.
									6		7		8		9		10 = 9/8 x 100 %		11 = 7 + 9		12 = 11/6 x 100 %			
									K	Rp	K	Rp	K	Rp	K	Rp	K	Rp	K	Rp	K	Rp		
7	3	1	2	1	Peningkatan efektivitas kegiatan pemerintahan di tingkat kecamatan	Jumlah Laporan Peningkatan Efektifitas Pelaksanaan Pelayanan kepada Masyarakat di Wilayah Kecamatan	Laporan	16	123.480.000	0	0	4	117.600.000	2	16.600.000	50	14,12	2	16.600.000	12,50	13,44			
7	3	1	3		<b>Pelaksanaan urusan pemerintahan yang dilimpahkan kepada Camat</b>	<b>Jumlah urusan peemrintahan yang dilimpahkan kepada Camat</b>	<b>Urusan</b>	<b>3</b>	<b>20.020.000</b>	<b>3</b>	<b>11.968.000</b>	<b>3</b>	<b>18.200.000</b>	<b>0</b>	<b>0</b>	<b>0</b>	<b>0,00</b>	<b>3</b>	<b>11.968.000</b>	<b>100,00</b>	<b>59,78</b>	<b>KECAMATAN TANRALILI</b>		
7	3	1	3	1	Pelaksanaan urusan pemerintahan yang terkait dengan pelayanan perizinan non usaha	Jumlah Dokumen Non Perizinan Usaha yang Dilaksanakan	Dokumen	16	5.500.000	6	3.600.000	4	5.000.000	0	0	0	0,00	6	3.600.000	37,50	65,45			
7	3	1	3	2	Pelaksanaan urusan pemerintahan yang terkait dengan non perizinan	Jumlah Laporan Pelaksanaan Non Perizinan pada Urusan Pemerintahan	Laporan	52	5.500.000	11	1.468.000	13	5.000.000	0	0	0	0,00	11	1.468.000	21,15	26,69			
7	3	1	3	3	Pelaksanaan urusan pemerintahan yang terkait dengan kewenangan lain yang dilimpahkan	Jumlah Laporan Pelaksanaan Kewenangan Lain yang Dilimpahkan	Laporan	4	9.020.000	11	6.900.000	1	8.200.000	0	0	0	0,00	11	6.900.000	275,00	76,50			
7	3	2			<b>PEMBERDAYAAN MASYARAKAT DESA DAN KELURAHAN</b>	<b>Persentase Partisipasi Aktif Masyarakat di Kecamatan Dalam Kegiatan Pembangunan</b>	<b>Persen</b>	<b>100,00</b>	<b>125.988.450</b>	<b>95</b>	<b>38.250.000</b>	<b>90,00</b>	<b>119.989.000</b>	<b>48</b>	<b>35.000.000</b>	<b>53,33</b>	<b>29,16</b>	<b>71,50</b>	<b>73.250.000</b>	<b>71,50</b>	<b>58</b>	<b>KECAMATAN TANRALILI</b>		
7	3	2	1		Koordinasi kegiatan pemberdayaan desa	Jumlah masyarakat yang terlibat pada kegiatan pemberdayaan desa yang dilaksanakan	Orang	2.700	125.988.450	450	38.250.000	675	119.989.000	193	35.000.000	28,59	29,17	643	73.250.000	23,81	58,14	<b>KECAMATAN TANRALILI</b>		



## RENCANA KERJA PEMERINTAH DAERAH KABUPATEN MAROS TAHUN 2023

No	Kode					Urusan/Bidang Urusan Pemerintahan Daerah Dan Program/Kegiatan	Indikator Kinerja Program (outcome)/ Kegiatan (output)	Satuan	Capaian Kinerja RPJMD Pada tahun 2026		Realisasi Capaian Kinerja RKPd s/d tahun 2021		Target kinerja dan anggaran RKPd tahun 2022 yang dievaluasi		Realisasi capaian kinerja dan anggran RKPd yang dievaluasi (2022)		Tingkat Capaian Kinerja dan Realisasi Anggaran RKPd (%)		Realisasi Kinerja dan Anggaran RKPd s/d tahun 2022		Tingkat capaian kinerja & Realisasi anggaran RPJMD s/d Tahun 2022		Perangkat Daerah penanggung jawab	Ket.
									K	Rp	K	Rp	K	Rp	K	Rp	K	Rp	K	Rp	K	Rp		
1	2					3	4	5	6		7		8		9		10 = 9/8 x 100 %		11 = 7 + 9		12 = 11/6 x 100 %		13	14
	7	3	2	1	1	Sinkronisasi program kerja dan kegiatan pemberdayaan masyarakat yang dilakukan oleh pemerintah dan swasta di wilayah kerja kecamatan	Jumlah Dokumen Sinkronisasi Program Kerja dan Kegiatan Pemberdayaan Masyarakat yang Dilakukan oleh Pemerintah dan Swasta di Wilayah Kerja Kecamatan	Dokumen	8	47.250.000	2	23.400.000	2	45.000.000	1	35.000.000	50	77,78	3	58.400.000	37,50	123,60		
	7	3	2	1	2	Peningkatan efektivitas kegiatan pemberdayaan masyarakat di wilayah kecamatan	Jumlah Laporan Peningkatan Efektivitas Kegiatan Pemberdayaan Masyarakat di Wilayah Kecamatan	Laporan	8	78.738.450	1	14.850.000	2	74.989.000	0	0	0	0,00	1	14.850.000	12,50	18,86		
	7	3	3			<b>KOORDINASI KETENTRAMAN DAN KETERTIBAN UMUM</b>	<b>Persentase Masyarakat di Wilayah Kecamatan yang mendapatkan Pembinaan Wawasan Kebangsaan dan Ketahanan Nasional</b>	Persen	100,00	10.945.000	95	0	90,00	9.950.000	0	0	0	0	47,50	0	47,50	0	<b>KECAMATAN TANRALILI</b>	
	7	3	3	1		Koordinasi upaya penyelenggaraan ketentraman dan ketertiban umum	Jumlah masyarakat yang terlibat dalam upaya penyelenggaraan ketentraman dan ketertiban umum	Orang	800	10.945.000	0	0	200	9.950.000	0	0	0	0,00	0	0	0,00	0,00	<b>KECAMATAN TANRALILI</b>	
	7	3	3	1	1	Sinergitas dengan kepolisian negara republik indonesia, tenata nasional indonesia dan instansi vertikal di wilayah ekcamatan	Jumlah Laporan Hasil Sinergitas dengan Kepolisian Negara Republik Indonesia, Tentara Nasional Indonesia dan Instansi Vertikal di Wilayah Kecamatan	Laporan	4	10.945.000	0	0	1	9.950.000	0	0	0	0,00	0	0	0,00	0,00		

## RENCANA KERJA PEMERINTAH DAERAH KABUPATEN MAROS TAHUN 2023

No	Kode					Urusan/Bidang Urusan Pemerintahan Daerah Dan Program/Kegiatan	Indikator Kinerja Program (outcome)/ Kegiatan (output)	Satuan	Capaian Kinerja RPJMD Pada tahun 2026		Realisasi Capaian Kinerja RKPd s/d tahun 2021		Target kinerja dan anggaran RKPd tahun 2022 yang dievaluasi		Realisasi capaian kinerja dan anggran RKPd yang dievaluasi (2022)		Tingkat Capaian Kinerja dan Realisasi Anggaran RKPd (%)		Realisasi Kinerja dan Anggaran RKPd s/d tahun 2022		Tingkat capaian kinerja & Realisasi anggaran RPJMD s/d Tahun 2022		Perangkat Daerah penanggung jawab	Ket.
									K	Rp	K	Rp	K	Rp	K	Rp	K	Rp	K	Rp	K	Rp		
1	2					3	4	5	6		7		8		9		10 = 9/8 x 100 %		11 = 7 + 9		12 = 11/6 x 100 %		13	14
	7	3	4			<b>PENYELENGGARAAN URUSAN PEMERINTAHAN UMUM</b>	<b>Persentase Masyarakat di Wilayah Kecamatan yang mendapatkan Pembinaan Wawasan Kebangsaan dan Ketahanan Nasional</b>	Person	100,00	252.630.000	95	56.100.000	90,00	240.600.000	10	1.955.000	11,11	0,812551953	52,50	58.055.000	52,50	23	<b>KECAMATAN TANRALILI</b>	
	7	3	4	1		Penyelenggaraan urusan pemerintahan umum sesuai penugasan kepala daerah	Jumlah urusan pemerintahan daerah sesuai penugasan kepala daerah yang diselenggarakan	Urusan	2	252.630.000	2	56.100.000	2	240.600.000	1	1.955.000	50	0,81	2	58.055.000	100,00	22,98	<b>KECAMATAN TANRALILI</b>	
	7	3	4	1	1	Pembinaan Wawasan Kebangsaan dan Ketahanan Nasional dalam rangka Memantapkan Pengamalan Pancasila, Pelaksanaan Undang- Undang Dasar Negara Republik Indonesia Tahun 1945, Pelestarian Bhinneka Tunggal Ika serta Pemertahanan dan Pemeliharaan Keutuhan Negara Kesatuan Republik Indonesia	Jumlah Orang yang Mengikuti Pembinaan Wawasan Kebangsaan dan Ketahanan Nasional dalam rangka Memantapkan Pengamalan Pancasila, Pelaksanaan Undang-Undang Dasar Negara Republik Indonesia Tahun 1945, Pelestarian Bhinneka Tunggal Ika serta Pemertahanan dan Pemeliharaan Keutuhan Negara Kesatuan Republik Indonesia	Orang	3.800	105.000.000	0	0	950	100.000.000	0	0	0	0,00	0	0	0,00	0,00		

## RENCANA KERJA PEMERINTAH DAERAH KABUPATEN MAROS TAHUN 2023

No	Kode					Urusan/Bidang Urusan Pemerintahan Daerah Dan Program/Kegiatan	Indikator Kinerja Program (outcome)/ Kegiatan (output)	Satuan	Capaian Kinerja RPJMD Pada tahun 2026		Realisasi Capaian Kinerja RKPD s/d tahun 2021		Target kinerja dan anggaran RKPD tahun 2022 yang dievaluasi		Realisasi capaian kinerja dan anggran RKPD yang dievaluasi (2022)		Tingkat Capaian Kinerja dan Realisasi Anggaran RKPD (%)		Realisasi Kinerja dan Anggaran RKPD s/d tahun 2022		Tingkat capaian kinerja & Realisasi anggaran RPJMD s/d Tahun 2022		Perangkat Daerah penanggung jawab	Ket.
									6		7		8		9		10 = 9/8 x 100 %		11 = 7 + 9		12 = 11/6 x 100 %			
									K	Rp	K	Rp	K	Rp	K	Rp	K	Rp	K	Rp	K	Rp		
1	7	3	4	1	2	Fasilitasi, korodinasi dan pembinaan (Bimtek, sosialisasi, konsultasi) wawasan kebangsaan dan ketahanan nasional	Jumlah Orang yang Mengikuti Fasilitasi, Koordinasi dan Pembinaan (Bimtek, Sosialisasi, Konsultasi) Wawasan Kebangsaan dan Ketahanan Nasional	Orang	1.920	68.880.000	350	56.100.000	480	65.600.000	0	0	0	0,00	350	56.100.000	18,23	81,45		
	7	3	4	1	3	Pembinaan kerukunan antar suku dan intra suku, umat beragama, ras dan golongan lainnya guna mewujudkan stabilitas keamanan lokal, regional dan nasional	Jumlah Orang yang Mengikuti Pembinaan Kerukunan Antar Suku dan Intra Suku , Umat Beragama, Ras, dan Golongan Lainnya Guna Mewujudkan Stabilitas Keamanan Lokal, Regional, dan Nasional	Orang	4.480	78.750.000	0	0	1.120	75.000.000	47	1.955.000	4,20	2,61	47	1.955.000	1,05	2,48		
	7	3	5			<b>PEMBINAAN DAN PENGAWASAN PEMERINTAH DESA</b>	<b>Persentase Desa Yang Menyelenggarakan Administrasi Pemerintahan Desa Sesuai Ketentuan Peraturan Perundang - Undangan</b>	Persen	100,00	13.134.000	95	0	90,00	11.940.000	0	0	0	0	47,50	0	47,50	0	<b>KECAMATAN TANRALILI</b>	
	7	3	5	1		Fasilitsi, rekomendasi dan koordinasi pembinaan dan pengawasan pemerintahan desa	Jumlah desa yang mendapatkan fasilitasi dan pembinaan penyelenggaraan administrasi peemrintah desa sesuai ketentuan yang berlaku	Desa	6,00	13.134.000	0	0	4	11.940.000	0	0	0	0,00	0	0	0,00	0,00	<b>KECAMATAN TANRALILI</b>	

## RENCANA KERJA PEMERINTAH DAERAH KABUPATEN MAROS TAHUN 2023

No	Kode					Urusan/Bidang Urusan Pemerintahan Daerah Dan Program/Kegiatan	Indikator Kinerja Program (outcome)/ Kegiatan (output)	Satuan	Capaian Kinerja RPJMD Pada tahun 2026		Realisasi Capaian Kinerja RKPd s/d tahun 2021		Target kinerja dan anggaran RKPd tahun 2022 yang dievaluasi		Realisasi capaian kinerja dan anggran RKPd yang dievaluasi (2022)		Tingkat Capaian Kinerja dan Realisasi Anggaran RKPd (%)		Realisasi Kinerja dan Anggaran RKPd s/d tahun 2022		Tingkat capaian kinerja & Realisasi anggaran RPJMD s/d Tahun 2022		Perangkat Daerah penanggung jawab	Ket.
									6		7		8		9		10 = 9/8 x 100 %		11 = 7 + 9		12 = 11/6 x 100 %			
									K	Rp	K	Rp	K	Rp	K	Rp	K	Rp	K	Rp	K	Rp		
1	7	3	5	1	1	Fasilitasi pengelolaan keuangan desa dan oendayagunaan aset desa	Jumlah Dokumen yang Difasilitasi dalam rangka Pengelolaan Keuangan Desa dan Pendayagunaan Aset Desa	Dokumen	28	13.134.000	0	0	7	11.940.000	0	0	0	0,00	0	0	0,00	0,00		
I	7					<b>UNSUR KEWILAYAHAN</b>																		
	7	3				<b>KECAMATAN</b>																		
	7	3	1			<b>PENYELENGGARAAN PEMERINTAHAN DAN PELAYANAN PUBLIK</b>	<b>Persentase Kepuasan Masyarakat Terhadap Pelayanan Publik di Kecamatan</b>	<b>Persen</b>	<b>100,00</b>	<b>901.067.500</b>	<b>95,00</b>	<b>684.555.000</b>	<b>90,00</b>	<b>857.325.000</b>	<b>35,00</b>	<b>179.225.000</b>	<b>38,89</b>	<b>20,90514099</b>	<b>65,00</b>	<b>863.780.000</b>	<b>65,00</b>	<b>96</b>	<b>KECAMATAN MAROS BARU</b>	
	7	3	1	1		Koordinasi penyelenggaraan kegiatan pemerintahan d tingkat kecamatan	Jumlah urusan pemerintahan yang dilaksanakan pada tingkat kecamatan	Urusan	2	202.650.000	2	0	3	193.000.000	0	0	0	0,00	2	0	100,00	0,00	KECAMATAN MAROS BARU	
	7	3	1	1	1	Peningkatan efektivitas kegiatan pemerintahan di tingkat kecamatan	Jumlah Dokumen Peningkatan Efektifitas Kegiatan Pemerintahan di Tingkat Kecamatan	Dokumen	16	202.650.000	0	0	4	193.000.000	0	0	0	0,00	0	0	0,00	0,00		
	7	3	1	2		Penyelenggaraan urusan pemerintahan yang tidak dilaksanakan oleh unit kerja perangkat daerah yang ada di kecamatan	Jumlah layanan urusan pemerintahan yang dilaksanakan pada tingkat kecamatan	Layanan	4	679.140.000	4	663.700.000	4	646.800.000	1	161.700.000	25	25,00	4	825.400.000	100,00	121,54	KECAMATAN MAROS BARU	

## RENCANA KERJA PEMERINTAH DAERAH KABUPATEN MAROS TAHUN 2023

No	Kode					Urusan/Bidang Urusan Pemerintahan Daerah Dan Program/Kegiatan	Indikator Kinerja Program (outcome)/ Kegiatan (output)	Satuan	Capaian Kinerja RPJMD Pada tahun 2026		Realisasi Capaian Kinerja RKPd s/d tahun 2021		Target kinerja dan anggaran RKPd tahun 2022 yang dievaluasi		Realisasi capaian kinerja dan anggran RKPd yang dievaluasi (2022)		Tingkat Capaian Kinerja dan Realisasi Anggaran RKPd (%)		Realisasi Kinerja dan Anggaran RKPd s/d tahun 2022		Tingkat capaian kinerja & Realisasi anggaran RPJMD s/d Tahun 2022		Perangkat Daerah penanggung jawab	Ket.
									6		7		8		9		10 = 9/8 x 100 %		11 = 7 + 9		12 = 11/6 x 100 %			
									K	Rp	K	Rp	K	Rp	K	Rp	K	Rp	K	Rp	K	Rp		
1	7	3	1	2	1	Peningkatan efektivitas kegiatan pemerintahan di tingkat kecamatan	Jumlah Laporan Peningkatan Efektifitas Pelaksanaan Pelayanan kepada Masyarakat di Wilayah Kecamatan	Laporan	16	679.140.000	4	663.700.000	4	646.800.000	1	161.700.000	25	25,00	5	825.400.000	31,25	121,54		
	7	3	1	3		<b>Pelaksanaan urusan pemerintahan yang dilimpahkan kepada camat</b>	<b>Jumlah urusan peemrintahan yang dilimpahkan kepada camat</b>	<b>Urusan</b>	<b>3</b>	<b>19.277.500</b>	<b>3</b>	<b>20.855.000</b>	<b>3</b>	<b>17.525.000</b>	<b>3</b>	<b>17.525.000</b>	<b>100</b>	<b>100,00</b>	<b>3</b>	<b>38.380.000</b>	<b>100,00</b>	<b>199,09</b>	<b>KECAMATAN MAROS BARU</b>	
	7	3	1	3	1	Pelaksanaan urusan pemerintahan yang terkait dengan pelayanan perizinan non usaha	Jumlah Dokumen Non Perizinan Usaha yang Dilaksanakan	Dokumen	16	4.620.000	6	5.440.000	4	4.200.000	4	4.200.000	100	100,00	10	9.640.000	62,50	208,66		
	7	3	1	3	2	Pelaksanaan urusan pemerintahan yang terkait dengan non perizinan	Jumlah Laporan Pelaksanaan Non Perizinan pada Urusan Pemerintahan	Laporan	52	4.620.000	11	5.440.000	13	4.200.000	4	4.200.000	30,77	100,00	15	9.640.000	28,85	208,66		
	7	3	1	3	3	Pelaksanaan urusan pemerintahan yang terkait dengan kewenangan lain yang dilimpahkan	Jumlah Laporan Pelaksanaan Kewenangan Lain yang Dilimpahkan	Laporan	16	10.037.500	2	9.975.000	4	9.125.000	4	9.125.000	100	100,00	6	19.100.000	37,50	190,29		
	7	3	2			<b>PEMBERDAYAAN MASYARAKAT DESA DAN KELURAHAN</b>	<b>Persentase Partisipasi Aktif Masyarakat di Kecamatan Dalam Kegiatan Pembangunan</b>	<b>Persen</b>	<b>100,00</b>	<b>110.880.250</b>	<b>95</b>	<b>34.100.000</b>	<b>90,00</b>	<b>105.505.000</b>	<b>0,00</b>	<b>31.716.000</b>	<b>0</b>	<b>30,06113454</b>	<b>47,50</b>	<b>65.816.000</b>	<b>47,50</b>	<b>59</b>	<b>KECAMATAN MAROS BARU</b>	
	7	3	2	1		Koordinasi kegiatan pemberdayaan desa	Jumlah masyarakat yang terlibat pada kegiatan pemberdayaan desa yang dilaksanakan	Orang	2.200	108.680.250	450	34.100.000	550	103.505.000	200	31.716.000	36,36	30,64	650	65.816.000	29,55	60,56	<b>KECAMATAN MAROS BARU</b>	

## RENCANA KERJA PEMERINTAH DAERAH KABUPATEN MAROS TAHUN 2023

No	Kode					Urusan/Bidang Urusan Pemerintahan Daerah Dan Program/Kegiatan	Indikator Kinerja Program (outcome)/ Kegiatan (output)	Satuan	Capaian Kinerja RPJMD Pada tahun 2026		Realisasi Capaian Kinerja RKPd s/d tahun 2021		Target kinerja dan anggaran RKPd tahun 2022 yang dievaluasi		Realisasi capaian kinerja dan anggran RKPd yang dievaluasi (2022)		Tingkat Capaian Kinerja dan Realisasi Anggaran RKPd (%)		Realisasi Kinerja dan Anggaran RKPd s/d tahun 2022		Tingkat capaian kinerja & Realisasi anggaran RPJMD s/d Tahun 2022		Perangkat Daerah penanggung jawab	Ket.
									K	Rp	K	Rp	K	Rp	K	Rp	K	Rp	K	Rp	K	Rp		
1	2					3	4	5	6		7		8		9		10 = 9/8 x 100 %		11 = 7 + 9		12 = 11/6 x 100 %		13	14
	7	3	2	1	1	Sinkronisasi program kerja dan kegiatan pemberdayaan masyarakat yang dilakukan oleh pemerintah dan swasta di wilayah kerja kecamatan	Jumlah Dokumen Sinkronisasi Program Kerja dan Kegiatan Pemberdayaan Masyarakat yang Dilakukan oleh Pemerintah dan Swasta di Wilayah Kerja Kecamatan	Dokumen	8	42.961.800	2	29.100.000	2	40.916.000	1	31.716.000	50	77,51	3	60.816.000	37,50	141,56		
	7	3	2	1	2	Peningkatan efektivitas kegiatan pemberdayaan masyarakat di wilayah kecamatan	Jumlah Laporan Peningkatan Efektivitas Kegiatan Pemberdayaan Masyarakat di Wilayah Kecamatan	Laporan	8	65.718.450	1	5.000.000	2	62.589.000	0	0	0	0,00	1	5.000.000	12,50	7,61		
	7	3	2	2		kegiatan pemberdayaan Kelurahan	Jumlah masyarakat yang terlibat pada kegiatan pemberdayaan kelurahan yang dilaksanakan	Orang	200	2.200.000	0	0	50	2.000.000	0	0	0	0,00	0	0	0,00	0,00	KECAMATAN MAROS BARU	
	7	3	2	2	1	Evaluasi kelurahan	Jumlah Laporan Hasil Evaluasi Kelurahan	Laporan	12	2.200.000	0	0	3	2.000.000	0	0	0	0,00	0	0	0,00	0,00		
	7	3	3			<b>KOORDINASI KETENTRAMAN DAN KETERTIBAN UMUM</b>	<b>Persentase Masyarakat di Wilayah Kecamatan yang mendapatkan Pembinaan Wawasan Kebangsaan dan Ketahanan Nasional</b>	Persen	100,00	10.037.500	95	7.975.000	90,00	9.125.000	0	0	0	0	47,50	7.975.000	47,50	79	KECAMATAN MAROS BARU	
	7	3	3	1		Koordinasi upaya penyelenggaraan ketentraman dan ketertiban umum	Jumlah masyarakat yang terlibat dalam upaya penyelenggaraan ketentraman dan ketertiban umum	Orang	800	10.037.500	0	7.975.000	200	9.125.000	0	0	0	0,00	0	7.975.000	0,00	79,45	KECAMATAN MAROS BARU	

## RENCANA KERJA PEMERINTAH DAERAH KABUPATEN MAROS TAHUN 2023

No	Kode					Urusan/Bidang Urusan Pemerintahan Daerah Dan Program/Kegiatan	Indikator Kinerja Program (outcome)/ Kegiatan (output)	Satuan	Capaian Kinerja RPJMD Pada tahun 2026		Realisasi Capaian Kinerja RKPD s/d tahun 2021		Target kinerja dan anggaran RKPD tahun 2022 yang dievaluasi		Realisasi capaian kinerja dan anggran RKPD yang dievaluasi (2022)		Tingkat Capaian Kinerja dan Realisasi Anggaran RKPD (%)		Realisasi Kinerja dan Anggaran RKPD s/d tahun 2022		Tingkat capaian kinerja & Realisasi anggaran RPJMD s/d Tahun 2022		Perangkat Daerah penanggung jawab	Ket.
									K	Rp	K	Rp	K	Rp	K	Rp	K	Rp	K	Rp	K	Rp		
1	2					3	4	5	6		7		8		9		10 = 9/8 x 100 %		11 = 7 + 9		12 = 11/6 x 100 %		13	14
	7	3	3	1	1	Sinergitas dengan kepolisian negara republik indoanesia, tenata nasional indonesia dan instansi vertikal di wilayah ekcamatan	Jumlah Laporan Hasil Sinergitas dengan Kepolisian Negara Republik Indonesia, Tentara Nasional Indonesia dan Instansi Vertikal di Wilayah Kecamatan	Laporan	4	10.037.500	1	7.975.000	1	9.125.000	0	0	0	0,00	1	7.975.000	25,00	79,45		
	7	3	4			<b>PENYELENGGARAAN URUSAN PEMERINTAHAN UMUM</b>	<b>Persentase Masyarakat di Wilayah Kecamatan yang mendapatkan Pembinaan Wawasan Kebangsaan dan Ketahanan Nasional</b>	Persen	100,00	227.220.000	95	46.350.000	90,00	216.400.000	4,62	32.650.000	5,1380861	15,08780037	49,81	79.000.000	49,81	35	KECAMATAN MAROS BARU	
	7	3	4	1		Penyelenggaraan urusan pemerintahan umum sesuai penugasan kepala daerah	Jumlah urusan pemerintahan daerah sesuai penugasan kepala daerah yang diselenggarakan	Urusan	2	227.220.000	2	46.350.000	2	216.400.000	1	32.650.000	50	15,09	2	79.000.000	100,00	34,77	KECAMATAN MAROS BARU	
	7	3	4	1	1	Pembinaan Wawasan Kebangsaan dan Ketahanan Nasional dalam rangka Memantapkan Pengamalan Pancasila, Pelaksanaan Undang- Undang Dasar Negara Republik Indonesia Tahun 1945, Pelestarian Bhinneka Tunggal Ika serta Pemertahanan dan	Jumlah Orang yang Mengikuti Pembinaan Wawasan Kebangsaan dan Ketahanan Nasional dalam rangka Memantapkan Pengamalan Pancasila, Pelaksanaan Undang- Undang Dasar Negara Republik Indonesia Tahun 1945, Pelestarian Bhinneka Tunggal Ika serta Pemertahanan dan Pemeliharaan Keutuhan Negara Kesatuan Republik Indonesia	Orang	2000	90.877.500	0	0	500	86.550.000	0	0	0	0,00	0	0	0,00	0,00		

## RENCANA KERJA PEMERINTAH DAERAH KABUPATEN MAROS TAHUN 2023

No	Kode					Urusan/Bidang Urusan Pemerintahan Daerah Dan Program/Kegiatan	Indikator Kinerja Program (outcome)/ Kegiatan (output)	Satuan	Capaian Kinerja RPJMD Pada tahun 2026		Realisasi Capaian Kinerja RKPD s/d tahun 2021		Target kinerja dan anggaran RKPD tahun 2022 yang dievaluasi		Realisasi capaian kinerja dan anggran RKPD yang dievaluasi (2022)		Tingkat Capaian Kinerja dan Realisasi Anggaran RKPD (%)		Realisasi Kinerja dan Anggaran RKPD s/d tahun 2022		Tingkat capaian kinerja & Realisasi anggaran RPJMD s/d Tahun 2022		Perangkat Daerah penanggung jawab	Ket.
									K	Rp	K	Rp	K	Rp	K	Rp	K	Rp	K	Rp	K	Rp		
1	2					3	4	5	6		7		8		9		10 = 9/8 x 100 %		11 = 7 + 9		12 = 11/6 x 100 %		13	14
						Pemeliharaan Keutuhan Negara Kesatuan Republik Indonesia																		
	7	3	4	1	2	Fasilitasi, korodinasi dan pembinaan (Bimtek, sosialisasi, konsultasi) wawasan kebangsaan dan ketahanan nasional	Jumlah Orang yang Mengikuti Fasilitasi, Koordinasi dan Pembinaan (Bimtek, Sosialisasi, Konsultasi) Wawasan Kebangsaan dan Ketahanan Nasional	Orang	2000	49.980.000	400	46.350.000	500	47.600.000	0	0	0	0,00	400	46.350.000	20,00	92,74		
	7	3	4	1	3	Pembinaan kerukunan antar suku dan intra suku, umat beragama, ras dan golongan lainnya guna mewujudkan stabilitas keamanan lokal, regional dan nasional	Jumlah Orang yang Mengikuti Pembinaan Kerukunan Antar Suku dan Intra Suku , Umat Beragama, Ras, dan Golongan Lainnya Guna Mewujudkan Stabilitas Keamanan Lokal, Regional, dan Nasional	Orang	2920	86.362.500	0	0	730	82.250.000	80	32.650.000	10,96	39,70	80	32.650.000	2,74	37,81		



## RENCANA KERJA PEMERINTAH DAERAH KABUPATEN MAROS TAHUN 2023

No	Kode					Urusan/Bidang Urusan Pemerintahan Daerah Dan Program/Kegiatan	Indikator Kinerja Program (outcome)/ Kegiatan (output)	Satuan	Capaian Kinerja RPJMD Pada tahun 2026		Realisasi Capaian Kinerja RKPd s/d tahun 2021		Target kinerja dan anggaran RKPd tahun 2022 yang dievaluasi		Realisasi capaian kinerja dan anggran RKPd yang dievaluasi (2022)		Tingkat Capaian Kinerja dan Realisasi Anggaran RKPd (%)		Realisasi Kinerja dan Anggaran RKPd s/d tahun 2022		Tingkat capaian kinerja & Realisasi anggaran RPJMD s/d Tahun 2022		Perangkat Daerah penanggung jawab	Ket.
									K	Rp	K	Rp	K	Rp	K	Rp	K	Rp	K	Rp	K	Rp		
1	2					3	4	5	6		7		8		9		10 = 9/8 x 100 %		11 = 7 + 9		12 = 11/6 x 100 %		13	14
	7	3	5			<b>PEMBINAAN DAN PENGAWASAN PEMERINTAH DESA</b>	Persentase Desa Yang Menyelenggarakan Administrasi Pemerintahan Desa Sesuai Ketentuan Peraturan Perundang - Undangan	Persen	100,00	6.996.000	95	0	90,00	6.360.000	0	0	0	0	47,50	0	47,50	0	<b>KECAMATAN MAROS BARU</b>	
	7	3	5	1		Fasilitasi, rekomendasi dan koordinasi pembinaan dan pengawasan pemerintahan desa	Jumlah desa yang mendapatkan fasilitasi dan pembinaan penyelenggaraan administrasi pemerintahan desa sesuai ketentuan yang berlaku	Desa	6,00	6.996.000	0	0	4	6.360.000	0	0	0	0,00	0	0	0,00	0,00	<b>KECAMATAN MAROS BARU</b>	
	7	3	5	1	1	Fasilitasi pengelolaan keuangan desa dan oendayagunaan aset desa	Jumlah Dokumen yang Difasilitasi dalam rangka Pengelolaan Keuangan Desa dan Pendayagunaan Aset Desa	Dokumen	16	6.996.000	0	0	4	6.360.000	0	0	0	0,00	0	0	0,00	0,00		
I	7					<b>UNSUR KEWILAYAHAN</b>																		
	7	3				<b>KECAMATAN</b>																		
	7	3	1			<b>PENYELENGGARAAN PEMERINTAHAN DAN PELAYANAN PUBLIK</b>	Persentase Kepuasan Masyarakat Terhadap Pelayanan Publik di Kecamatan	Persen	100,00	382.360.000	95,00	269.287.000	90,00	363.200.000	10,00	44.700.000	11,11	12,30726872	52,50	313.987.000	52,50	82	<b>KECAMATAN BONTOA</b>	
	7	3	1	1		Koordinasi penyelenggaraan kegiatan pemerintahan d tingkat kecamatan	Jumlah urusan pemerintahan yang dilaksanakan pada tingkat kecamatan	Urusan	3	78.750.000	2	0	3	75.000.000	0	0	0	0,00	2	0	66,67	0,00	<b>KECAMATAN BONTOA</b>	

## RENCANA KERJA PEMERINTAH DAERAH KABUPATEN MAROS TAHUN 2023

No	Kode					Urusan/Bidang Urusan Pemerintahan Daerah Dan Program/Kegiatan	Indikator Kinerja Program (outcome)/ Kegiatan (output)	Satuan	Capaian Kinerja RPJMD Pada tahun 2026		Realisasi Capaian Kinerja RKPd s/d tahun 2021		Target kinerja dan anggaran RKPd tahun 2022 yang dievaluasi		Realisasi capaian kinerja dan anggran RKPd yang dievaluasi (2022)		Tingkat Capaian Kinerja dan Realisasi Anggaran RKPd (%)		Realisasi Kinerja dan Anggaran RKPd s/d tahun 2022		Tingkat capaian kinerja & Realisasi anggaran RPJMD s/d Tahun 2022		Perangkat Daerah penanggung jawab	Ket.
									6		7		8		9		10 = 9/8 x 100 %		11 = 7 + 9		12 = 11/6 x 100 %			
									K	Rp	K	Rp	K	Rp	K	Rp	K	Rp	K	Rp	K	Rp		
	7	3	1	1	1	Peningkatan efektivitas kegiatan pemerintahan di tingkat kecamatan	Jumlah Dokumen Peningkatan Efektifitas Kegiatan Pemerintahan di Tingkat Kecamatan	Dokumen	4	78.750.000	0	0	1	75.000.000	0	0	0	0,00	0	0	0,00	0,00		
	7	3	1	2		<b>Penyelenggaraan urusan pemerintahan yang tidak dilaksanakan oleh unit kerja perangkat daerah yang ada di kecamatan</b>	<b>Jumlah layanan urusan pemerintahan yang dilaksanakan pada tingkat kecamatan</b>	Layanan	4	281.610.000	4	265.200.000	4	268.200.000	1	44.700.000	25	16,67	4	309.900.000	100,00	110,05	KECAMATAN BONTOA	
	7	3	1	2	1	Peningkatan efektivitas kegiatan pemerintahan di tingkat kecamatan	Jumlah Laporan Peningkatan Efektifitas Pelaksanaan Pelayanan kepada Masyarakat di Wilayah Kecamatan	Laporan	16	281.610.000	4	265.200.000	4	268.200.000	1	44.700.000	25	16,67	5	309.900.000	31,25	110,05		
	7	3	1	3		<b>Pelaksanaan urusan pemerintahan yang dilimpahkan kepada camat</b>	<b>Jumlah urusan peemrintahan yang dilimpahkan kepada camat</b>	Urusan	3	22.000.000	3	4.087.000	3	20.000.000	0	0	0	0,00	3	4.087.000	100,00	18,58	KECAMATAN BONTOA	
	7	3	1	3	1	Pelaksanaan urusan pemerintahan yang terkait dengan pelayanan perizinan non usaha	Jumlah Dokumen Non Perizinan Usaha yang Dilaksanakan	Dokumen	16	5.500.000	0	0	4	5.000.000	0	0	0	0,00	0	0	0,00	0,00		
	7	3	1	3	2	Pelaksanaan urusan pemerintahan yang terkait dengan non perizinan	Jumlah Laporan Pelaksanaan Non Perizinan pada Urusan Pemerintahan	Laporan	52	5.500.000	1	1.637.000	13	5.000.000	0	0	0	0,00	1	1.637.000	1,92	29,76		

## RENCANA KERJA PEMERINTAH DAERAH KABUPATEN MAROS TAHUN 2023

No	Kode					Urusan/Bidang Urusan Pemerintahan Daerah Dan Program/Kegiatan	Indikator Kinerja Program (outcome)/ Kegiatan (output)	Satuan	Capaian Kinerja RPJMD Pada tahun 2026		Realisasi Capaian Kinerja RKPd s/d tahun 2021		Target kinerja dan anggaran RKPd tahun 2022 yang dievaluasi		Realisasi capaian kinerja dan anggran RKPd yang dievaluasi (2022)		Tingkat Capaian Kinerja dan Realisasi Anggaran RKPd (%)		Realisasi Kinerja dan Anggaran RKPd s/d tahun 2022		Tingkat capaian kinerja & Realisasi anggaran RPJMD s/d Tahun 2022		Perangkat Daerah penanggung jawab	Ket.
									K	Rp	K	Rp	K	Rp	K	Rp	K	Rp	K	Rp	K	Rp		
1	2					3	4	5	6		7		8		9		10 = 9/8 x 100 %		11 = 7 + 9		12 = 11/6 x 100 %		13	14
	7	3	1	3	3	Pelaksanaan urusan pemerintahan yang terkait dengan kewenangan lain yang dilimpahkan	Jumlah Laporan Pelaksanaan Kewenangan Lain yang Dilimpahkan	Laporan	4	11.000.000	2	2.450.000	1	10.000.000	0	0	0	0,00	2	2.450.000	50,00	22,27		
	7	3	2			<b>PEMBERDAYAAN MASYARAKAT DESA DAN KELURAHAN</b>	<b>Persentase Partisipasi Aktif Masyarakat di Kecamatan Dalam Kegiatan Pembangunan</b>	Persen	100,00	125.995.800	95	5.096.000	90,00	119.996.000	0,00	35.000.000	0	29,16763892	47,50	40.096.000	47,50	32	KECAMATAN BONTOA	
	7	3	2	1		Koordinasi kegiatan pemberdayaan desa	Jumlah masyarakat yang terlibat pada kegiatan pemberdayaan desa yang dilaksanakan	Orang	2.580	125.995.800	450	5.096.000	645	119.996.000	400	35.000.000	62,02	29,17	850	40.096.000	32,95	31,82	KECAMATAN BONTOA	
	7	3	2	1	1	Sinkronisasi program kerja dan kegiatan pemberdayaan masyarakat yang dilakukan oleh pemerintah dan swasta di wilayah kerja kecamatan	Jumlah Dokumen Sinkronisasi Program Kerja dan Kegiatan Pemberdayaan Masyarakat yang Dilakukan oleh Pemerintah dan Swasta di Wilayah Kerja Kecamatan	Dokumen	8	47.250.000	2	5.096.000	2	45.000.000	2	35.000.000	100	77,78	4	40.096.000	50,00	84,86		
	7	3	2	1	2	Peningkatan efektivitas kegiatan pemberdayaan masyarakat di wilayah kecamatan	Jumlah Laporan Peningkatan Efektivitas Kegiatan Pemberdayaan Masyarakat di Wilayah Kecamatan	Laporan	8	78.745.800	0	0	2	74.996.000	0	0	0	0,00	0	0	0,00	0,00		
	7	3	3			<b>KOORDINASI KETENTRAMAN DAN KETERTIBAN UMUM</b>	<b>Persentase Masyarakat di Wilayah Kecamatan yang mendapatkan Pembinaan Wawasan Kebangsaan dan Ketahanan Nasional</b>	Persen	100,00	11.000.000	95	3.500.000	90,00	10.000.000	0	0	0	0	47,50	3.500.000	47,50	32	KECAMATAN BONTOA	

## RENCANA KERJA PEMERINTAH DAERAH KABUPATEN MAROS TAHUN 2023

No	Kode				Urusan/Bidang Urusan Pemerintahan Daerah Dan Program/Kegiatan	Indikator Kinerja Program (outcome)/ Kegiatan (output)	Satuan	Capaian Kinerja RPJMD Pada tahun 2026		Realisasi Capaian Kinerja RKPd s/d tahun 2021		Target kinerja dan anggaran RKPd tahun 2022 yang dievaluasi		Realisasi capaian kinerja dan anggran RKPd yang dievaluasi (2022)		Tingkat Capaian Kinerja dan Realisasi Anggaran RKPd (%)		Realisasi Kinerja dan Anggaran RKPd s/d tahun 2022		Tingkat capaian kinerja & Realisasi anggaran RPJMD s/d Tahun 2022		Perangkat Daerah penanggung jawab	Ket.	
								K	Rp	K	Rp	K	Rp	K	Rp	K	Rp	K	Rp	K	Rp			K
1	2				3	4	5	6		7		8		9		10 = 9/8 x 100 %		11 = 7 + 9		12 = 11/6 x 100 %		13	14	
	7	3	3	1	Koordinasi upaya penyelenggaraan ketentraman dan ketertiban umum	Jumlah masyarakat yang terlibat dalam upaya penyelenggaraan ketentraman dan ketertiban umum	Orang	800	11.000.000	0	3.500.000	200	10.000.000	0	0,00	0	0,00	0	3.500.000	0,00	31,82	KECAMATAN BONTOA		
	7	3	3	1	1	Sinergitas dengan kepolisian negara republik indoanesia, tenata nasional indonesia dan instansi vertikal di wilayah ekcamatan	Jumlah Laporan Hasil Sinergitas dengan Kepolisian Negara Republik Indonesia, Tentara Nasional Indonesia dan Instansi Vertikal di Wilayah Kecamatan	Laporan	4	11.000.000	1	3.500.000	1	10.000.000	0	0,00	0	0,00	1	3.500.000	25,00	31,82		
	7	3	4			<b>PENYELENGGARAAN URUSAN PEMERINTAHAN UMUM</b>	<b>Persentase Masyarakat di Wilayah Kecamatan yang mendapatkan Pembinaan Wawasan Kebangsaan dan Ketahanan Nasional</b>	Persen	100,00	243.075.000	95	50.700.000	90,00	231.500.000	0	0,00	0	0,00	47,50	50.700.000	47,50	21	KECAMATAN BONTOA	
	7	3	4	1		Penyelenggaraan urusan pemerintahan umum sesuai penugasan kepala daerah	Jumlah urusan pemerintahan daerah sesuai penugasan kepala daerah yang diselenggarakan	Urusan	2	243.075.000	2	50.700.000	2	231.500.000	0	0,00	0	0,00	2	50.700.000	100,00	20,86	KECAMATAN BONTOA	

## RENCANA KERJA PEMERINTAH DAERAH KABUPATEN MAROS TAHUN 2023

No	Kode					Urusan/Bidang Urusan Pemerintahan Daerah Dan Program/Kegiatan	Indikator Kinerja Program (outcome)/ Kegiatan (output)	Satuan	Capaian Kinerja RPJMD Pada tahun 2026		Realisasi Capaian Kinerja RKPd s/d tahun 2021		Target kinerja dan anggaran RKPd tahun 2022 yang dievaluasi		Realisasi capaian kinerja dan anggran RKPd yang dievaluasi (2022)		Tingkat Capaian Kinerja dan Realisasi Anggaran RKPd (%)		Realisasi Kinerja dan Anggaran RKPd s/d tahun 2022		Tingkat capaian kinerja & Realisasi anggaran RPJMD s/d Tahun 2022		Perangkat Daerah penanggung jawab	Ket.
									K	Rp	K	Rp	K	Rp	K	Rp	K	Rp	K	Rp	K	Rp		
1	2					3	4	5	6		7		8		9		10 = 9/8 x 100 %		11 = 7 + 9		12 = 11/6 x 100 %		13	14
	7	3	4	1	1	Pembinaan Wawasan Kebangsaan dan Ketahanan Nasional dalam rangka Memantapkan Pengamalan Pancasila, Pelaksanaan Undang- Undang Dasar Negara Republik Indonesia Tahun 1945, Pelestarian Bhinneka Tunggal Ika serta Pemertahanan dan Pemeliharaan Keutuhan Negara Kesatuan Republik Indonesia	Jumlah Orang yang Mengikuti Pembinaan Wawasan Kebangsaan dan Ketahanan Nasional dalam rangka Memantapkan Pengamalan Pancasila, Pelaksanaan Undang- Undang Dasar Negara Republik Indonesia Tahun 1945, Pelestarian Bhinneka Tunggal Ika serta Pemertahanan dan Pemeliharaan Keutuhan Negara Kesatuan Republik Indonesia	Orang	3.280	105.000.000	0	0	820	100.000.000	0	0	0	0,00	0	0	0,00	0,00		
	7	3	4	1	2	Fasilitasi, korodinasi dan pembinaan (Bimtek, sosialisasi, konsultasi) wawasan kebangsaan dan ketahanan nasional	Jumlah Orang yang Mengikuti Fasilitasi, Koordinasi dan Pembinaan (Bimtek, Sosialisasi, Konsultasi) Wawasan Kebangsaan dan Ketahanan Nasional	Orang	1.280	59.325.000	100	50.700.000	320	56.500.000	0	0	0	0,00	100	50.700.000	7,81	85,46		

## RENCANA KERJA PEMERINTAH DAERAH KABUPATEN MAROS TAHUN 2023

No	Kode					Urusan/Bidang Urusan Pemerintahan Daerah Dan Program/Kegiatan	Indikator Kinerja Program (outcome)/ Kegiatan (output)	Satuan	Capaian Kinerja RPJMD Pada tahun 2026		Realisasi Capaian Kinerja RKPd s/d tahun 2021		Target kinerja dan anggaran RKPd tahun 2022 yang dievaluasi		Realisasi capaian kinerja dan anggran RKPd yang dievaluasi (2022)		Tingkat Capaian Kinerja dan Realisasi Anggaran RKPd (%)		Realisasi Kinerja dan Anggaran RKPd s/d tahun 2022		Tingkat capaian kinerja & Realisasi anggaran RPJMD s/d Tahun 2022		Perangkat Daerah penanggung jawab	Ket.
									K	Rp	K	Rp	K	Rp	K	Rp	K	Rp	K	Rp	K	Rp		
1	2					3	4	5	6		7		8		9		10 = 9/8 x 100 %		11 = 7 + 9		12 = 11/6 x 100 %		13	14
	7	3	4	1	3	Pembinaan kerukunan antar suku dan intra suku, umat beragama, ras dan golongan lainnya guna mewujudkan stabilitas keamanan lokal, regional dan nasional	Jumlah Orang yang Mengikuti Pembinaan Kerukunan Antar Suku dan Intra Suku , Umat Beragama, Ras, dan Golongan Lainnya Guna Mewujudkan Stabilitas Keamanan Lokal, Regional, dan Nasional	Orang	920	78.750.000	0	0	230	75.000.000	0	0	0	0,00	0	0	0,00	0,00		
	7	3	5			<b>PEMBINAAN DAN PENGAWASAN PEMERINTAH DESA</b>	<b>Persentase Desa Yang Menyelenggarakan Administrasi Pemerintahan Desa Sesuai Ketentuan Peraturan Perundang - Undangan</b>	Persen	100,00	24.640.000	95	0	90,00	22.400.000	0	0	0	0	47,50	0	47,50	0	<b>KECAMATAN BONTOA</b>	
	7	3	5	1		Fasilitasi, rekomendasi dan koordinasi pembinaan dan pengawasan pemerintahan desa	Jumlah desa yang mendapatkan fasilitasi dan pembinaan penyelenggaraan administrasi pemerintahan desa sesuai ketentuan yang berlaku	Desa	6,00	24.640.000	0	0	4	22.400.000	0	0	0	0,00	0	0	0,00	0,00	<b>KECAMATAN BONTOA</b>	
	7	3	5	1	1	Fasilitasi pengelolaan keuangan desa dan oendayagunaan aset desa	Jumlah Dokumen yang Difasilitasi dalam rangka Pengelolaan Keuangan Desa dan Pendayagunaan Aset Desa	Dokumen	32	24.640.000	0	0	8	22.400.000	0	0	0	0,00	0	0	0,00	0,00		
I	7					<b>UNSUR KEWILAYAHAN</b>																		
	7	3				<b>KECAMATAN</b>																		

## RENCANA KERJA PEMERINTAH DAERAH KABUPATEN MAROS TAHUN 2023

No	Kode					Urusan/Bidang Urusan Pemerintahan Daerah Dan Program/Kegiatan	Indikator Kinerja Program (outcome)/ Kegiatan (output)	Satuan	Capaian Kinerja RPJMD Pada tahun 2026		Realisasi Capaian Kinerja RKPd s/d tahun 2021		Target kinerja dan anggaran RKPd tahun 2022 yang dievaluasi		Realisasi capaian kinerja dan anggran RKPd yang dievaluasi (2022)		Tingkat Capaian Kinerja dan Realisasi Anggaran RKPd (%)		Realisasi Kinerja dan Anggaran RKPd s/d tahun 2022		Tingkat capaian kinerja & Realisasi anggaran RPJMD s/d Tahun 2022		Perangkat Daerah penanggung jawab	Ket.
									K	Rp	K	Rp	K	Rp	K	Rp	K	Rp	K	Rp	K	Rp		
1	2					3	4	5	6		7		8		9		10 = 9/8 x 100 %		11 = 7 + 9		12 = 11/6 x 100 %		13	14
	7	3	1			<b>PENYELENGGARAAN PEMERINTAHAN DAN PELAYANAN PUBLIK</b>	<b>Persentase Kepuasan Masyarakat Terhadap Pelayanan Publik di Kecamatan</b>	Persen	100,00	33.412.500	95,00	0	90,00	30.375.000	35,00	10.800.000	38,89	35,56	65,00	10.800.000	65,00	32	<b>KECAMATAN MARUSU</b>	
	7	3	1	1		Koordinasi penyelenggaraan kegiatan pemerintahan d tingkat kecamatan	Jumlah urusan pemerintahan yang dilaksanakan pada tingkat kecamatan	Urusan	2	11.412.500	2	0	3	10.375.000	0	0	0	0,00	2	0	100,00	0,00	<b>KECAMATAN MARUSU</b>	
	7	3	1	1	1	Peningkatan efektivitas kegiatan pemerintahan di tingkat kecamatan	Jumlah Dokumen Peningkatan Efektifitas Kegiatan Pemerintahan di Tingkat Kecamatan	Dokumen	4	11.412.500	0	0	1	10.375.000	0	0	0	0,00	0	0	0,00	0,00		
	7	3	1	3		Pelaksanaan urusan pemerintahan yang dilimpahkan kepada camat	Jumlah urusan peemrintahan yang dilimpahkan kepada camat	Urusan	3	22.000.000	3	0	3	20.000.000	3	10.800.000	100	54,00	3	10.800.000	100,00	49,09	<b>KECAMATAN MARUSU</b>	
	7	3	1	3	1	Pelaksanaan urusan pemerintahan yang terkait dengan pelayanan perizinan non usaha	Jumlah Dokumen Non Perizinan Usaha yang Dilaksanakan	Dokumen	16	5.500.000	0	0	4	5.000.000	4	5.000.000	100	100,00	4	5.000.000	25,00	90,91		
	7	3	1	3	2	Pelaksanaan urusan pemerintahan yang terkait dengan non perizinan	Jumlah Laporan Pelaksanaan Non Perizinan pada Urusan Pemerintahan	Laporan	52	5.500.000	0	0	13	5.000.000	0	0	0	0,00	0	0	0,00	0,00		
	7	3	1	3	3	Pelaksanaan urusan pemerintahan yang terkait dengan kewenangan lain yang dilimpahkan	Jumlah Laporan Pelaksanaan Kewenangan Lain yang Dilimpahkan	Laporan	4	11.000.000	0	0	1	10.000.000	3	5.800.000	300	58,00	3	5.800.000	75,00	52,73		

## RENCANA KERJA PEMERINTAH DAERAH KABUPATEN MAROS TAHUN 2023

No	Kode					Urusan/Bidang Urusan Pemerintahan Daerah Dan Program/Kegiatan	Indikator Kinerja Program (outcome)/ Kegiatan (output)	Satuan	Capaian Kinerja RPJMD Pada tahun 2026		Realisasi Capaian Kinerja RKPd s/d tahun 2021		Target kinerja dan anggaran RKPd tahun 2022 yang dievaluasi		Realisasi capaian kinerja dan anggran RKPd yang dievaluasi (2022)		Tingkat Capaian Kinerja dan Realisasi Anggaran RKPd (%)		Realisasi Kinerja dan Anggaran RKPd s/d tahun 2022		Tingkat capaian kinerja & Realisasi anggaran RPJMD s/d Tahun 2022		Perangkat Daerah penanggung jawab	Ket.
									K	Rp	K	Rp	K	Rp	K	Rp	K	Rp	K	Rp	K	Rp		
1	2					3	4	5	6		7		8		9		10 = 9/8 x 100 %		11 = 7 + 9		12 = 11/6 x 100 %		13	14
	7	3	2			<b>PEMBERDAYAAN MASYARAKAT DESA DAN KELURAHAN</b>	<b>Persentase Partisipasi Aktif Masyarakat di Kecamatan Dalam Kegiatan Pembangunan</b>	Persen	100,00	112.798.350	95	14.350.000	90,00	107.427.000	0	29.599.000	0	27,55 266367	47,50	43.949.000	47,50	39	<b>KECAMATAN MARUSU</b>	
	7	3	2	1		Koordinasi kegiatan pemberdayaan desa	Jumlah masyarakat yang terlibat pada kegiatan pemberdayaan desa yang dilaksanakan	Orang	2.580	112.798.350	450	14.350.000	645	107.427.000	200	29.599.000	31,01	27,55	650	43.949.000	25,19	38,96	<b>KECAMATAN MARUSU</b>	
	7	3	2	1	1	Sinkronisasi program kerja dan kegiatan pemberdayaan masyarakat yang dilakukan oleh pemerintah dan swasta di wilayah kerja kecamatan	Jumlah Dokumen Sinkronisasi Program Kerja dan Kegiatan Pemberdayaan Masyarakat yang Dilakukan oleh Pemerintah dan Swasta di Wilayah Kerja Kecamatan	Dokumen	12	34.963.950	1	9.750.000	3	33.299.000	1	29.599.000	33,33 3333	88,89	2	39.349.000	16,67	112,54		
	7	3	2	1	2	Peningkatan efektivitas kegiatan pemberdayaan masyarakat di wilayah kecamatan	Jumlah Laporan Peningkatan Efektivitas Kegiatan Pemberdayaan Masyarakat di Wilayah Kecamatan	Laporan	8	77.834.400	1	4.600.000	2	74.128.000	0	0	0	0,00	1	4.600.000	12,50	5,91		
	7	3	3			<b>KOORDINASI KETENTRAMAN DAN KETERTIBAN UMUM</b>	<b>Persentase Masyarakat di Wilayah Kecamatan yang mendapatkan Pembinaan Wawasan Kebangsaan dan Ketahanan Nasional</b>	Persen	100,00	10.010.000	95	8.750.000	90,00	9.100.000	0	0	0	0	47,50	8.750.000	47,50	87	<b>KECAMATAN MARUSU</b>	
	7	3	3	1		Koordinasi upaya penyelenggaraan ketentraman dan ketertiban umum	Jumlah masyarakat yang terlibat dalam upaya penyelenggaraan ketentraman dan ketertiban umum	Orang	800	10.010.000	0	8.750.000	200	9.100.000	0	0	0	0,00	0	8.750.000	0,00	87,41	<b>KECAMATAN MARUSU</b>	



## RENCANA KERJA PEMERINTAH DAERAH KABUPATEN MAROS TAHUN 2023

No	Kode					Urusan/Bidang Urusan Pemerintahan Daerah Dan Program/Kegiatan	Indikator Kinerja Program (outcome)/ Kegiatan (output)	Satuan	Capaian Kinerja RPJMD Pada tahun 2026		Realisasi Capaian Kinerja RKPD s/d tahun 2021		Target kinerja dan anggaran RKPD tahun 2022 yang dievaluasi		Realisasi capaian kinerja dan anggran RKPD yang dievaluasi (2022)		Tingkat Capaian Kinerja dan Realisasi Anggaran RKPD (%)		Realisasi Kinerja dan Anggaran RKPD s/d tahun 2022		Tingkat capaian kinerja & Realisasi anggaran RPJMD s/d Tahun 2022		Perangkat Daerah penanggung jawab	Ket.
									K	Rp	K	Rp	K	Rp	K	Rp	K	Rp	K	Rp	K	Rp		
1	2					3	4	5	6		7		8		9		10 = 9/8 x 100 %		11 = 7 + 9		12 = 11/6 x 100 %		13	14
	7	3	3	1	1	Sinergitas dengan kepolisian negara republik indoanesia, tenata nasional indonesia dan instansi vertikal di wilayah ekcamatan	Jumlah Laporan Hasil Sinergitas dengan Kepolisian Negara Republik Indonesia, Tentara Nasional Indonesia dan Instansi Vertikal di Wilayah Kecamatan	Laporan	4	10.010.000	1	8.750.000	1	9.100.000	0	0	0	0,00	1	8.750.000	25,00	87,41		
	7	3	4			<b>PENYELENGGARAAN URUSAN PEMERINTAHAN UMUM</b>	<b>Persentase Masyarakat di Wilayah Kecamatan yang mendapatkan Pembinaan Wawasan Kebangsaan dan Ketahanan Nasional</b>	Persen	100,00	251.165.250	95	34.700.000	90,00	239.205.000	4,62	1.550.000	5,1333333	0,647979766	49,81	36.250.000	49,81	14	<b>KECAMATAN MARUSU</b>	
	7	3	4	1		Penyelenggaraan urusan pemerintahan umum sesuai penugasan kepala daerah	Jumlah urusan pemerintahan daerah sesuai penugasan kepala daerah yang diselenggarakan	Urusan	2	251.165.250	2	34.700.000	2	239.205.000	1	1.550.000	50	0,65	3	36.250.000	150,00	14,43	<b>KECAMATAN MARUSU</b>	
	7	3	4	1	1	Pembinaan Wawasan Kebangsaan dan Ketahanan Nasional dalam rangka Memantapkan Pengamalan Pancasila, Pelaksanaan Undang-Undang Dasar Negara Republik Indonesia Tahun 1945, Pelestarian Bhinneka Tunggal Ika serta Pemertahanan dan	Jumlah Orang yang Mengikuti Pembinaan Wawasan Kebangsaan dan Ketahanan Nasional dalam rangka Memantapkan Pengamalan Pancasila, Pelaksanaan Undang-Undang Dasar Negara Republik Indonesia Tahun 1945, Pelestarian Bhinneka Tunggal Ika serta Pemertahanan dan Pemeliharaan Keutuhan Negara Kesatuan Republik Indonesia	Orang	1100	104.265.000	0	0	275	99.300.000	0	0	0	0,00	0	0	0,00	0,00		

## RENCANA KERJA PEMERINTAH DAERAH KABUPATEN MAROS TAHUN 2023

No	Kode					Urusan/Bidang Urusan Pemerintahan Daerah Dan Program/Kegiatan	Indikator Kinerja Program (outcome)/ Kegiatan (output)	Satuan	Capaian Kinerja RPJMD Pada tahun 2026		Realisasi Capaian Kinerja RKPD s/d tahun 2021		Target kinerja dan anggaran RKPD tahun 2022 yang dievaluasi		Realisasi capaian kinerja dan anggran RKPD yang dievaluasi (2022)		Tingkat Capaian Kinerja dan Realisasi Anggaran RKPD (%)		Realisasi Kinerja dan Anggaran RKPD s/d tahun 2022		Tingkat capaian kinerja & Realisasi anggaran RPJMD s/d Tahun 2022		Perangkat Daerah penanggung jawab	Ket.
									K	Rp	K	Rp	K	Rp	K	Rp	K	Rp	K	Rp	K	Rp		
1	2					3	4	5	6		7		8		9		10 = 9/8 x 100 %		11 = 7 + 9		12 = 11/6 x 100 %		13	14
						Pemeliharaan Keutuhan Negara Kesatuan Republik Indonesia																		
	7	3	4	1	2	Fasilitasi, korodinasi dan pembinaan (Bimtek, sosialisasi, konsultasi) wawasan kebangsaan dan ketahanan nasional	Jumlah Orang yang Mengikuti Fasilitasi, Koordinasi dan Pembinaan (Bimtek, Sosialisasi, Konsultasi) Wawasan Kebangsaan dan Ketahanan Nasional	Orang	960	59.997.000	140	34.700.000	240	57.140.000	0	0	0	0,00	140	34.700.000	14,58	57,84		
	7	3	4	1	3	Pembinaan kerukunan antar suku dan intra suku, umat beragama, ras dan golongan lainnya guna mewujudkan stabilitas keamanan lokal, regional dan nasional	Jumlah Orang yang Mengikuti Pembinaan Kerukunan Antar Suku dan Intra Suku , Umat Beragama, Ras, dan Golongan Lainnya Guna Mewujudkan Stabilitas Keamanan Lokal, Regional, dan Nasional	Orang	1200	86.903.250	0	0	300	82.765.000	80	1.550.000	26,666667	1,87	80	1.550.000	6,67	1,78		

## RENCANA KERJA PEMERINTAH DAERAH KABUPATEN MAROS TAHUN 2023

No	Kode					Urusan/Bidang Urusan Pemerintahan Daerah Dan Program/Kegiatan	Indikator Kinerja Program (outcome)/ Kegiatan (output)	Satuan	Capaian Kinerja RPJMD Pada tahun 2026		Realisasi Capaian Kinerja RKPD s/d tahun 2021		Target kinerja dan anggaran RKPD tahun 2022 yang dievaluasi		Realisasi capaian kinerja dan anggran RKPD yang dievaluasi (2022)		Tingkat Capaian Kinerja dan Realisasi Anggaran RKPD (%)		Realisasi Kinerja dan Anggaran RKPD s/d tahun 2022		Tingkat capaian kinerja & Realisasi anggaran RPJMD s/d Tahun 2022		Perangkat Daerah penanggung jawab	Ket.
									6		7		8		9		10 = 9/8 x 100 %		11 = 7 + 9		12 = 11/6 x 100 %			
									K	Rp	K	Rp	K	Rp	K	Rp	K	Rp	K	Rp	K	Rp		
	7	3	5			<b>PEMBINAAN DAN PENGAWASAN PEMERINTAH DESA</b>	Persentase Desa Yang Menyelenggarakan Administrasi Pemerintahan Desa Sesuai Ketentuan Peraturan Perundang - Undangan	Persen	100,00	14.850.000	95	0	90,00	13.500.000	0	0	0	0	47,50	0	47,50	0	<b>KECAMATAN MARUSU</b>	
	7	3	5	1		Fasilitasi, rekomendasi dan koordinasi pembinaan dan pengawasan pemerintahan desa	Jumlah desa yang mendapatkan fasilitasi dan pembinaan penyelenggaraan administrasi pemerintahan desa sesuai ketentuan yang berlaku	Desa	7	14.850.000	0	0	7	13.500.000	0	0	0	0,00	0	0	0,00	0,00	<b>KECAMATAN MARUSU</b>	
	7	3	5	1	1	Fasilitasi pengelolaan keuangan desa dan oendayagunaan aset desa	Jumlah Dokumen yang Difasilitasi dalam rangka Pengelolaan Keuangan Desa dan Pendayagunaan Aset Desa	Dokumen	4	14.850.000	0	0	1	13.500.000	0	0	0	0,00	0	0	0,00	0,00		
I	6					<b>UNSUR PEMERINTAHAN UMUM</b>																		
I	6	2				<b>KESATUAN BANGSA DAN POLITIK</b>																		
I	6	2	1			<b>PENGUATAN EDEOLOGI PANCASILA DAN KARAKTER KEBANGSAAN</b>	Persentase Masyarakat Yang Paham Terhadap Ideologi Pancasila dan Karakter Kebangsaan	Persen	20,00	149.315.876	0,19	0	20,00	142.205.596	5,00	10.030.000	25,00	7,05	2,60	10.030.000	12,98	6,717	<b>KESBANGPOL</b>	

## RENCANA KERJA PEMERINTAH DAERAH KABUPATEN MAROS TAHUN 2023

No	Kode					Urusan/Bidang Urusan Pemerintahan Daerah Dan Program/Kegiatan	Indikator Kinerja Program (outcome)/ Kegiatan (output)	Satuan	Capaian Kinerja RPJMD Pada tahun 2026		Realisasi Capaian Kinerja RKPd s/d tahun 2021		Target kinerja dan anggaran RKPd tahun 2022 yang dievaluasi		Realisasi capaian kinerja dan anggran RKPd yang dievaluasi (2022)		Tingkat Capaian Kinerja dan Realisasi Anggaran RKPd (%)		Realisasi Kinerja dan Anggaran RKPd s/d tahun 2022		Tingkat capaian kinerja & Realisasi anggaran RPJMD s/d Tahun 2022		Perangkat Daerah penanggung jawab	Ket.
									K	Rp	K	Rp	K	Rp	K	Rp	K	Rp	K	Rp	K	Rp		
1	2					3	4	5	6		7		8		9		10 = 9/8 x 100 %		11 = 7 + 9		12 = 11/6 x 100 %		13	14
I	6	2	1	1		Perumusan Kebijakan Teknis dan Pemanfaatan Pelaksanaan Bidang Ideologi Pancasila dan Karakter Kebangsaan	Jumlah masyarakat yang mendoatkan pembinaan dan informasi ideologi pancasila dan karakter kebangsaan	Orang	600	149.315.876	0	0	180	142.205.596	80	10.030.000	44,44	7,05	80	10.030.000	13,33	0	KESBANGPOL	
I	6	2	1	1	1	Perumusan Kebijakan Teknis di Bidang Ideologi Wawasan Kebangsaan, Bela Negara, Karakter Bangsa, Pembauran Kebangsaan, Bineka Tunggal Ika dan Sejarah Kebangsaan	Jumlah Kebijakan Tekhnis di Bidang Ideologi Wawasan kebangsaan, Bela Negara, Karakter Bangsa, Pembauran kebangsaan,Bhinneka Tunggal Ika dan sejarah kebangsaan yang disusun	Dokumen	4	9.670.500	0	0	1	9.210.000	0	0	0,00	0,00	0	0	0,00	0		
I	6	2	1	1	2	Pelaksanaan Kebijakan di Bidang Ideologi Wawasan Kebangsaan, Bela Negara,Karakter Bangsa, Pembauran Kebangsaan, Bineka Tunggal Ika dan Sejarah Kebangsaan	Jumlah orang yang mengikuti pelaksanaan Kebijakan di Bidang Ideologi Wawasan Kebangsaan, Bela Negara,Karakter Bangsa, Pembauran Kebangsaan, Bineka Tunggal Ika dan Sejarah Kebangsaan	Orang	400	121.942.376	0	0	100	116.135.596	0	0	0,00	0,00	0	0	0,00	0		
I	6	2	1	1	3	Pelaksanaan Koordinasi Kerja di Bidang Ideologi Wawasan Kebangsaan, Bela Negara, Karakter Bangsa, Pembauran Kebangsaan, Bhineka Tunggal Ika dan Sejarah Kebangsaan	Jumlah Orang yang Mengikuti Koordinasi di Bidang Ideologi Wawasan Kebangsaan, Bela Negara, Karakter Bangsa, Pembauran Kebangsaan, Bineka Tunggal Ika dan Sejarah Kebangsaan	Orang	200	17.703.000	0	0	80	16.860.000	80	10.030.000	100,00	59,49	80	10.030.000	40,00	57		

## RENCANA KERJA PEMERINTAH DAERAH KABUPATEN MAROS TAHUN 2023

No	Kode					Urusan/Bidang Urusan Pemerintahan Daerah Dan Program/Kegiatan	Indikator Kinerja Program (outcome)/ Kegiatan (output)	Satuan	Capaian Kinerja RPJMD Pada tahun 2026		Realisasi Capaian Kinerja RKPd s/d tahun 2021		Target kinerja dan anggaran RKPd tahun 2022 yang dievaluasi		Realisasi capaian kinerja dan anggran RKPd yang dievaluasi (2022)		Tingkat Capaian Kinerja dan Realisasi Anggaran RKPd (%)		Realisasi Kinerja dan Anggaran RKPd s/d tahun 2022		Tingkat capaian kinerja & Realisasi anggaran RPJMD s/d Tahun 2022		Perangkat Daerah penanggung jawab	Ket.
									K	Rp	K	Rp	K	Rp	K	Rp	K	Rp	K	Rp	K	Rp		
1	2					3	4	5	6		7		8		9		10 = 9/8 x 100 %		11 = 7 + 9		12 = 11/6 x 100 %		13	14
1	6	2	2			PENINGKATAN PERAN PARTAI POLITIK DAN LEMBAGA PENDIDIKAN MELALUI PENDIDIKAN POLITIK DAN PENGEMBANGAN ETIKA SERTA BUDAYA POLITIK	Persentase Masyarakat Yang Paham Terhadap Demokrasi, Etika dan Budaya Politik	Persen	20,00	0	0,05	2.560.000	20,00	0	5,00	0	25,00	#DIV/0!	2,53	2.560.000	12,63	#DIV/0!	KESBANGPOL	
1	6	2	2	1	1	Perumusan Kebijakan Teknis Dan Pemanjapan Pelaksanaan Bidang Pendidikan Politik, Etika Budaya Politik, Peningkatan Demokrasi, Fasilitasi Kelembagaan Pemerintahan, Perwakilan dan Partai Politik, Pemilihan Umum/Pemilihan Umum Kepala Daerah, serta Pemantauan Situasi Politik pelaksanaan Bidang ideologi Pancasila dan Karakter Kebangsaan	Jumlah masyarakat yang mendoatkan informasi dan kegiatan politik, etika budaya politik, peningkatan demokrasi	Orang	300,00	0	32	2.560.000	100,00	0	100	0	100,00	#DIV/0!	132	2.560.000	44,00	0	KESBANGPOL	

## RENCANA KERJA PEMERINTAH DAERAH KABUPATEN MAROS TAHUN 2023

No	Kode					Urusan/Bidang Urusan Pemerintahan Daerah Dan Program/Kegiatan	Indikator Kinerja Program (outcome)/ Kegiatan (output)	Satuan	Capaian Kinerja RPJMD Pada tahun 2026		Realisasi Capaian Kinerja RKPd s/d tahun 2021		Target kinerja dan anggaran RKPd tahun 2022 yang dievaluasi		Realisasi capaian kinerja dan anggran RKPd yang dievaluasi (2022)		Tingkat Capaian Kinerja dan Realisasi Anggaran RKPd (%)		Realisasi Kinerja dan Anggaran RKPd s/d tahun 2022		Tingkat capaian kinerja & Realisasi anggaran RPJMD s/d Tahun 2022		Perangkat Daerah penanggung jawab	Ket.
									K	Rp	K	Rp	K	Rp	K	Rp	K	Rp	K	Rp	K	Rp		
1	2					3	4	5	6		7		8		9		10 = 9/8 x 100 %		11 = 7 + 9		12 = 11/6 x 100 %		13	14
1	6	2	2	1	2	Pelaksanaan Kebijakan Teknis dan Pemantapan Pelaksanaan Bidang Pendidikan Politik, Etika Budaya Politik, Peningkatan Demokrasi, Fasilitasi Kelembagaan Pemerintahan, Perwakilan dan Partai Politik, Pemilihan Umum/Pemilihan Umum Kepala Daerah, serta Pemantauan Situasi Politik	Jumlah orang yang mengikuti Pelaksanaan Kebijakan Teknis dan Pemantapan Pelaksanaan Bidang Pendidikan Politik, Etika Budaya Politik, Peningkatan Demokrasi, Fasilitasi Kelembagaan Pemerintahan, Perwakilan dan Partai Politik, Pemilihan Umum/Pemilihan Umum Kepala Daerah, serta Pemantauan Situasi Politik	Orang	300,00	0	0	0	300,00	0	0	0,00	#DIV/0!	0	0	0,00	#DIV/0!			
1	6	2	2	1	3	Pelaksanaan Koordinasi di Bidang Pendidikan Politik, Etika Budaya Politik, Peningkatan Demokrasi, Fasilitasi Kelembagaan Pemerintahan Perwakilan dan Partai Politik, Pemilihan Umum/Pemilihan Umum Kepala Daerah, serta Pemantau Situasi Politik di daerah	Jumlah Orang yang Mengikuti Koordinasi di Bidang Pendidikan Politik, Etika Budaya Politik, Peningkatan Demokrasi, Fasilitasi Kelembagaan Pemerintahan, Perwakilan dan Partai Politik, Pemilihan Umum/Pemilihan Umum Kepala Daerah, serta Pemantauan Situasi Politik di daerah	Orang	300,00	0	32	2.560.000	100,00	0	0	0,00	#DIV/0!	32	2.560.000	10,67	#DIV/0!			
1	6	2	3			<b>PEMBINAAN DAN PENGEMBANGAN KETAHANAN</b>	<b>Persentase masyarakat yang mendapatkan pembinaan ketahanan</b>	<b>Persen</b>	<b>20,00</b>	<b>180.489.540</b>	<b>5,00</b>	<b>23.502.000</b>	<b>20,00</b>	<b>171.894.800</b>	<b>0</b>	<b>0</b>	<b>0,00</b>	<b>0,00</b>	<b>2,50</b>	<b>23.502.000</b>	<b>12,50</b>	<b>13</b>	<b>KESBANGPOL</b>	

## RENCANA KERJA PEMERINTAH DAERAH KABUPATEN MAROS TAHUN 2023

No	Kode					Urusan/Bidang Urusan Pemerintahan Daerah Dan Program/Kegiatan	Indikator Kinerja Program (outcome)/ Kegiatan (output)	Satuan	Capaian Kinerja RPJMD Pada tahun 2026		Realisasi Capaian Kinerja RKPd s/d tahun 2021		Target kinerja dan anggaran RKPd tahun 2022 yang dievaluasi		Realisasi capaian kinerja dan anggran RKPd yang dievaluasi (2022)		Tingkat Capaian Kinerja dan Realisasi Anggaran RKPd (%)		Realisasi Kinerja dan Anggaran RKPd s/d tahun 2022		Tingkat capaian kinerja & Realisasi anggaran RPJMD s/d Tahun 2022		Perangkat Daerah penanggung jawab	Ket.
									K	Rp	K	Rp	K	Rp	K	Rp	K	Rp	K	Rp	K	Rp		
1	2					3	4	5	6		7		8		9		10 = 9/8 x 100 %		11 = 7 + 9		12 = 11/6 x 100 %		13	14
						<b>EKONOMI, SOSIAL DAN BUDAYA</b>	<b>ekonomi, social dan budaya</b>																	
I	6	2	3	1		Perumusan Kebijakan Teknis Dan Pemantapan Pelaksanaan Bidang Ketahanan Ekonomi, Sosial Dan Budaya	Jumlah masyarakat yang mendapatkan pembinaan ketahanan ekonomi, social dan budaya	Orang	240	180.489.540	25	23.502.000	80,00	171.894.800	0	0	0,00	0,00	25	23.502.000	10,42	0	KESBANGPOL	
I	6	2	3	1	1	Pelaksanaan kebijakan di bidang ketahanan ekonomi, sosial, budaya dan fasilitasi pencegahan penyalahgunaan narkotika, fasilitasi kerukunan umat beragama dan penghayat kepercayaan daerah	Jumlah Orang yang Mengikuti Pelaksanaan Kebijakan di Bidang Ketahanan Ekonomi, Sosial, Budaya dan Fasilitasi Pencegahan Penyalagunaan Narkotika, Fasilitasi Kerukunan Umat Beragama dan Penghayat Kepercayaan di Daerah	Dokumen	460,00	157.960.425	15	15.412.000	115,00	150.438.500	0	0	0,00	0,00	15	15.412.000	3,26	10		
I	6	2	3	1	2	Pelaksanaan Koordinasi Kerja di Bidang Ketahanan Ekonomi, Sosial, Budaya dan Fasilitasi Pencegahan Penyalagunaan Narkotika, Fasilitasi Kerukunan Umat Beragama dan Penghayat Kepercayaan di Daerah	Jumlah Orang yang Mengikuti Koordinasi di Bidang Ketahanan Ekonomi, Sosial, Budaya dan Fasilitasi Pencegahan Penyalagunaan Narkotika, Fasilitasi Kerukunan Umat Beragama dan Penghayat Kepercayaan di Daerah	Orang	320,00	13.173.615	25	8.090.000	80,00	12.546.300	0	0	0,00	0,00	25	8.090.000	7,81	61		

## RENCANA KERJA PEMERINTAH DAERAH KABUPATEN MAROS TAHUN 2023

No	Kode					Urusan/Bidang Urusan Pemerintahan Daerah Dan Program/Kegiatan	Indikator Kinerja Program (outcome)/ Kegiatan (output)	Satuan	Capaian Kinerja RPJMD Pada tahun 2026		Realisasi Capaian Kinerja RKPd s/d tahun 2021		Target kinerja dan anggaran RKPd tahun 2022 yang dievaluasi		Realisasi capaian kinerja dan anggran RKPd yang dievaluasi (2022)		Tingkat Capaian Kinerja dan Realisasi Anggaran RKPd (%)		Realisasi Kinerja dan Anggaran RKPd s/d tahun 2022		Tingkat capaian kinerja & Realisasi anggaran RPJMD s/d Tahun 2022		Perangkat Daerah penanggung jawab	Ket.
									K	Rp	K	Rp	K	Rp	K	Rp	K	Rp	K	Rp	K	Rp		
1	2					3	4	5	6		7		8		9		10 = 9/8 x 100 %		11 = 7 + 9		12 = 11/6 x 100 %		13	14
I	6	2	3	1	3	Pelaksanaan Monitoring, Evaluasi dan Pelaporan di Bidang Ketahanan Ekonomi, Sosial, Budaya dan Fasilitasi Pencegahan Penyalagunaan Narkotika, Fasilitasi Kerukunan Umat Beragama dan Penghayat Kepercayaan di Daerah	Jumlah Laporan Hasil Monitoring, Evaluasi dan Pelaporan di Bidang Ketahanan Ekonomi, Sosial, Budaya dan Fasilitasi Pencegahan Penyalagunaan Narkotika, Fasilitasi Kerukunan Umat Beragama dan Penghayat Kepercayaan di Daerah	Dokumen	16,00	9.355.500	0	0	4,00	8.910.000	0	0	0,00	0,00	0	0	0,00	0		
I	6	2	4			<b>PENINGKATAN KEWASPADAAN NASIONAL DAN PENINGKATAN KUALITAS DAN FASILITASI PENANGANAN KONFLIK SOSIAL</b>	<b>Persentase Pembinaan Terhadap Aparatur dan Masyarakat Dalam Mengantisipasi Konflik</b>	<b>Persen</b>	<b>20,00</b>	<b>647.201.100</b>	<b>3,00</b>	<b>195.332.000</b>	<b>20</b>	<b>616.382.000</b>	<b>5,00</b>	<b>75.096.000</b>	<b>25,00</b>	<b>12,18</b>	<b>4,00</b>	<b>270.428.000</b>	<b>20,00</b>	<b>42</b>	<b>KESBANGPOL</b>	
I	6	2	4	1		Perumusan Kebijakan Teknis dan Pemantapan Perumusan Kebijakan Teknis dan Pelaksanaan Pemantapan Kewaspadaan Nasional dan Penanganan Konflik Sosial	Jumlah aparatur dan masyarakat yang berpartisipasi pada pembinaan antisipasi konflik	Orang	712	647.201.100	12	195.332.000	178	616.382.000	85	75.096.000	47,75	12,18	97	270.428.000	13,62	0	KESBANGPOL	



## RENCANA KERJA PEMERINTAH DAERAH KABUPATEN MAROS TAHUN 2023

No	Kode						Urusan/Bidang Urusan Pemerintahan Daerah Dan Program/Kegiatan	Indikator Kinerja Program (outcome)/ Kegiatan (output)	Satuan	Capaian Kinerja RPJMD Pada tahun 2026		Realisasi Capaian Kinerja RKPd s/d tahun 2021		Target kinerja dan anggaran RKPd tahun 2022 yang dievaluasi		Realisasi capaian kinerja dan anggran RKPd yang dievaluasi (2022)		Tingkat Capaian Kinerja dan Realisasi Anggaran RKPd (%)		Realisasi Kinerja dan Anggaran RKPd s/d tahun 2022		Tingkat capaian kinerja & Realisasi anggaran RPJMD s/d Tahun 2022		Perangkat Daerah penanggung jawab	Ket.
										K	Rp	K	Rp	K	Rp	K	Rp	K	Rp	K	Rp	K	Rp		
1	2						3	4	5	6		7		8		9		10 = 9/8 x 100 %		11 = 7 + 9		12 = 11/6 x 100 %		13	14
1	6	2	4	1	1	Pelaksanaan Kebijakan di Bidang Kewaspadaan Dini, Kerjasama Intelijen, Pemantauan Orang Asing, Tenaga Kerja Asing dan Lembaga Asing, Kewaspadaan Perbatasan Antar Negara, Fasilitas Kelembagaan Bidang Kewaspadaan, serta Penanganan Konflik di Daerah	Jumlah Orang Yang Mengikuti Pelaksanaan Kebijakan di Bidang Kewaspadaan Dini, Kerjasama Intelijen, Pemantauan Orang Asing, Tenaga Kerja Asing dan Lembaga Asing, Kewaspadaan Perbatasan Antar Negara, Fasilitas Kelembagaan Bidang Kewaspadaan, serta Penanganan Konflik di Daerah	Orang	208	42.128.100	0	0	52	40.122.000	60	32.076.000	115,38	79,95	60	32.076.000	28,85	76			
1	6	2	4	1	2	Pelaksanaan koordinasi di bidang kewaspadaan dini, kerjasama intelejen, pemantauan orang asing, tenaga kerja asing, kewaspadaan perbatasan antar negara , fasilitas kelembagaan di bidang kewaspadaan serta penanganan konflik di daerah	Jumlah Orang yang Mengikuti Koordinasi di Bidang Kewaspadaan Dini, Kerja Sama Intelijen, Pemantauan Orang Asing, Tenaga Kerja Asing dan Lembaga Asing, Kewaspadaan Perbatasan antar Negara, Fasilitas Kelembagaan Bidang Kewaspadaan, serta Penanganan Konflik di Daerah	Orang	504	71.326.500	0	0	126	67.930.000	25	43.020.000	19,84	63,33	25	43.020.000	4,96	60			

## RENCANA KERJA PEMERINTAH DAERAH KABUPATEN MAROS TAHUN 2023

No	Kode					Urusan/Bidang Urusan Pemerintahan Daerah Dan Program/Kegiatan	Indikator Kinerja Program (outcome)/ Kegiatan (output)	Satuan	Capaian Kinerja RPJMD Pada tahun 2026		Realisasi Capaian Kinerja RKPd s/d tahun 2021		Target kinerja dan anggaran RKPd tahun 2022 yang dievaluasi		Realisasi capaian kinerja dan anggran RKPd yang dievaluasi (2022)		Tingkat Capaian Kinerja dan Realisasi Anggaran RKPd (%)		Realisasi Kinerja dan Anggaran RKPd s/d tahun 2022		Tingkat capaian kinerja & Realisasi anggaran RPJMD s/d Tahun 2022		Perangkat Daerah penanggung jawab	Ket.
									K	Rp	K	Rp	K	Rp	K	Rp	K	Rp	K	Rp	K	Rp		
1	2					3	4	5	6		7		8		9		10 = 9/8 x 100 %		11 = 7 + 9		12 = 11/6 x 100 %		13	14
1	6	2	4	1	3	Pelaksanaan Monitoring, Evaluasi dan Pelaporan di Bidang Kewaspadaan Dini, Kerjasama Intelijen, Pemantauan Orang Asing, Tenaga Kerja Asing dan Lembaga Asing, Kewaspadaan Perbatasan Antar Negara, Fasilitas Kelembagaan Bidang Kewaspadaan, serta Penanganan Konflik di Daerah	Jumlah laporan hasil Monitoring, Evaluasi dan Pelaporan di Bidang Kewaspadaan Dini, Kerjasama Intelijen, Pemantauan Orang Asing, Tenaga Kerja Asing dan Lembaga Asing, Kewaspadaan Perbatasan Antar Negara, Fasilitas Kelembagaan Bidang Kewaspadaan, serta Penanganan Konflik di Daerah	Laporan	48	47.995.500	0	0	12	45.710.000	0	0	0,00	0,00	0	0	0,00	0		
1	6	2	4	1	4	Pelaksanaan Forum Koordinasi Pimpinan Daerah Kabupaten/Kota	Jumlah dokumen hasil pelaksanaan forum korodinasi pimpinan daerah kabupaten/kota	Dokumen	48,00	485.751.000	12	195.332.000	12	462.620.000	3	358.860.000	25,00	77,57	15	554.192.000	31,25	114		
1	6	2	5			<b>PROGRAM PENINGKATAN PERAN PARTAI PROGRAM PEMBERDAYAAN DAN PENGAWASAN ORGANISASI KEMASYARAKATAN</b>	<b>Persentase Pembinaan Terhadap LSM dan Ormas</b>	Persen	21	49.885.290	10,6	0	15	47.509.800	0	3.400.000	0,00	7,16	5,30	3.400.000	25,24	7	KESBANGPOL	
1	6	2	5	1		Perumusan Kebijakan Teknis dan Pemantapan Pelaksanaan Bidang Pemberdayaan dan Pengawasan	Jumlah LSM dan Ormas yang mendapatkan pembinaan dan pemebrdayaan	Lembaga	159	49.885.290	40	0	159	47.509.800	0	3.400.000	0,00	7,16	40	3.400.000	25,16	0	KESBANGPOL	

## RENCANA KERJA PEMERINTAH DAERAH KABUPATEN MAROS TAHUN 2023

No	Kode						Urusan/Bidang Urusan Pemerintahan Daerah Dan Program/Kegiatan	Indikator Kinerja Program (outcome)/ Kegiatan (output)	Satuan	Capaian Kinerja RPJMD Pada tahun 2026		Realisasi Capaian Kinerja RKPD s/d tahun 2021		Target kinerja dan anggaran RKPD tahun 2022 yang dievaluasi		Realisasi capaian kinerja dan anggran RKPD yang dievaluasi (2022)		Tingkat Capaian Kinerja dan Realisasi Anggaran RKPD (%)		Realisasi Kinerja dan Anggaran RKPD s/d tahun 2022		Tingkat capaian kinerja & Realisasi anggaran RPJMD s/d Tahun 2022		Perangkat Daerah penanggung jawab	Ket.
										6		7		8		9		10 = 9/8 x 100 %		11 = 7 + 9		12 = 11/6 x 100 %			
1	2						3	4	5	K	Rp	K	Rp	K	Rp	K	Rp	K	Rp	K	Rp	K	Rp	13	14
						<b>Organisasi Masyarakat</b>																			
1	6	2	5	1	1	Pelaksanaan kebijakan di bidang pendaftaran ormas , pemberdayaan ormas, evaluasi dan mediasi sengketa ormas, pengawasan oras dan ormas asing di daerah	Jumlah Orang yang Mengikuti Pelaksanaan Kebijakan di Bidang Pendaftaran Ormas, Pemberdayaan Ormas, Evaluasi dan Mediasi Sengketa Ormas, Pengawasan Ormas dan Ormas Asing di daerah	Orang	400	20.255.340	0	0	100	19.290.800	0	3.400.000	0,00	17,62	0	3.400.000	0,00	17			
1	6	2	5	1	2	Pelaksanaan koordinasi di bidang pendaftaran ormas , pemberdayaan ormas, evaluasi dan mediasi sengketa ormas, pengawasan oras dan ormas asing di daerah	Jumlah Orang yang Mengikuti Koordinasi di Bidang Pendaftaran Ormas, Pemberdayaan Ormas, Evaluasi dan Mediasi Sengketa Ormas, Pengawasan Ormas dan Ormas Asing di Daerah	Orang	200	29.629.950	0	0	50	28.219.000	0	0	0,00	0,00	0	0	0,00	0			

Sumber : Bappelitbangda, diolah, 2022

### 2.3 Permasalahan Pembangunan Daerah

Perumusan permasalahan pembangunan daerah diklasifikasi atas dua level yakni permasalahan untuk penentuan prioritas dan sasaran pembangunan daerah (level makro daerah) dan permasalahan untuk penentuan program prioritas daerah (level mikro sektoral/penyelenggaraan urusan pemerintahan baik urusan wajib dan urusan pilihan maupun urusan penunjang).

#### 2.3.1 Permasalahan Daerah yang Berhubungan dengan Prioritas dan Sasaran Pembangunan Daerah

Potensi permasalahan pembangunan daerah pada umumnya timbul dari kekuatan yang belum didayagunakan secara optimal, kelemahan yang tidak bisa diatasi, peluang yang tidak dimanfaatkan dan ancaman yang tidak diantisipasi. Permasalahan pembangunan daerah merupakan informasi penting untuk menyusun perencanaan pembangunan pada masa mendatang. Berikut disajikan permasalahan pembangunan daerah di Kabupaten Maros yaitu:

##### 1. Belum Optimalnya Tata Kelola Pemerintahan

Tata kelola pemerintahan yang baik tidak dapat dilepaskan dari prinsip-prinsip dasar penyelenggaraan pemerintahan yang baik yaitu transparansi, partisipasi dan akuntabilitas sebagai unsur utama. Tata kelola pemerintahan yang baik merupakan elemen penting dalam menjamin kesejahteraan masyarakat. Penerapan tata kelola pemerintahan yang baik secara konsisten ditandai dengan berkembangnya aspek akuntabilitas, keterbukaan, efektivitas, efisiensi, supremasi hukum, keadilan dan partisipasi masyarakat.

Dengan mewujudkan reformasi birokrasi maka akan menciptakan suatu sistem tata kelola pemerintahan yang baik dengan sumber daya manusia yang kompeten. Pelaksanaan reformasi birokrasi di Kabupaten Maros masih menyisakan berbagai tantangan dan hambatan ke depan guna mewujudkan tata kelola pemerintahan yang optimal. Adapun permasalahan yang terkait dengan tata kelola pemerintahan di Kabupaten Maros adalah:

1. Belum optimalnya akuntabilitas kinerja pemerintah, dimana pada tahun 2021 nilai SAKIP Kabupaten Maros hanya bernilai B atau 63,16. Hal ini tidak jauh berbeda dengan pencapaian tahun 2020 bernilai B atau 62,59. Berdasarkan hasil evaluasi dan akuntabilitas kinerja instansi pemerintah Kabupaten Maros Tahun 2020 oleh Kemenpan RB, terdapat beberapa catatan antara lain: 1) mereview kembali dokumen perencanaan di level OPD agar lebih berorientasi hasil dan manfaatnya dapat langsung dirasakan oleh masyarakat, serta dengan memperhatikan perjenjangan kinerja; 2) menyempurnakan Indikator Kinerja Utama (IKU) dengan melengkapi formulasi perhitungannya sehingga komponen kunci yang mempengaruhi keberhasilan dapat dipahami serta dipastikan validitasnya; 3) meningkatkan kualitas laporan kinerja di tingkat OPD, antara lain dengan menyajikan analisis yang komprehensif berkaitan dengan factor keberhasilan dan penghambat, analisis efisiensi penggunaan anggaran terhadap pencapaian kinerja, serta memanfaatkan laporan kinerja sebagai *feedback* dalam perbaikan perencanaan dan peningkatan kinerja, 4) inspektorat agar melakukan pemantauan terhadap tindak lanjut OPD atas hasil evaluasi manajemen kinerja (SAKIP), 5) mengintegrasikan aplikasi perencanaan, penganggaran dan

pengukuran sehingga memudahkan manajemen memonitor kinerja organisasi dan pegawai; 6) mereviu kembali target pencapaian kinerja pada dokumen perencanaan (PERjanjian Kinerja) agar disesuaikan dengan capaian pada tahun sebelumnya dan kondisi sesungguhnya.

2. Masih rendahnya kepuasan masyarakat terhadap pelayanan public. Ini terlihat dalam nilai Indeks Kepuasan Masyarakat tahun 2020 yang dicapai adalah 3,25 dengan kategori nilai "B". Hal ini disebabkan oleh belum optimalnya pelaksanaan 6 (enam) aspek penilaian pelayanan public yang meliputi: Kebijakan Pelayanan, Profesionalisme SDM, Sarana Prasarana, Sistem Informasi Pelayanan Publik, Konsultasi dan Pengaduan Serta Inovasi. Faktor lain yang menyebabkan antara lain: 1) belum tersedianya pusat pelayanan public secara terpadu, 2) belum optimalnya penerapan Sistem Pemerintahan Berbasis Elektronik (SPBE), 3) Belum terintegrasinya teknologi informasi ke semua pelayanan public.

### **2. Masih Tingginya Tingkat Pengangguran**

Tingkat Pengangguran Terbuka (TPT) adalah persentase jumlah pengangguran terhadap jumlah angkatan kerja. TPT Kabupaten Maros pada tahun Pada tahun 2017, TPT Kabupaten Maros sebesar 6,85%, kemudian menurun pada tahun 2018 hingga 5,70%, lalu pada tahun 2019 menurun hingga mencapai 4,42%. Namun pada tahun 2020 tingkat pengangguran kembali meningkat akibat tingginya tingkat pemutusan hubungan kerja (PHK) di tengah pandemi Covid-19. Sementara target pada Perubahan RPJMD Kab.Maros Tahun 2016-2021 yaitu 5,79 persen. TPT Kabupaten Maros pada tahun 2020 sebesar 6,28 persen berada di bawah Propinsi Sulawesi Selatan sebesar 6,31%, dan juga di bawah nasional sebesar 7,07%.

Tingkat Pengangguran Terbuka (TPT) pada tahun 2021 sebesar 6,30 persen, sedikit meningkat dibanding tahun sebelumnya, yaitu sebesar 6,28 persen. Kondisi ketenagakerjaan di Kabupaten Maros yang belum membaik disebabkan perekonomian yang belum stabil akibat pandemi COVID-19, sehingga banyak perusahaan yang sulit beroperasi dan melakukan PHK untuk mengurangi biaya operasional. Peningkatan TPT di Kabupaten Maros disebabkan banyaknya tenaga kerja yang bekerja di Bandara Internasional Sultan Hasanuddin yang mengalami PHK selama tahun 2021 akibat lesunya sektor transportasi udara selama pandemi. Ditambah lagi adanya PHK di beberapa perusahaan yang berimbas terhadap peningkatan pengangguran di Kabupaten Maros.

Secara umum faktor yang menyebabkan masih tingginya tingkat pengangguran Kabupaten Maros antara lain: 1) Masih rendahnya tingkat pendidikan pencari kerja (kualifikasi pendidikan tidak sesuai dengan kebutuhan LP); 2) Masih rendahnya daya saing tenaga kerja; 3) Rendahnya minat masyarakat untuk berwirausaha; 4) Tidak seimbangya pencari kerja dengan peluang lapangan kerja.

### **3. Masih Tingginya Angka Kemiskinan**

Kemiskinan merupakan masalah multidimensi yang sangat kompleks, bukan hanya masalah pendapatan akan tetapi juga menyangkut kerentanan dan kerawanan orang atau sekelompok orang. Penanggulangan kemiskinan merupakan sasaran utama dalam pelaksanaan pembangunan yang dilakukan pada tingkat global,

nasional, provinsi dan daerah. Hal ini pun merupakan amanat dalam SDGs di Tahun 2030 diupayakan menjadi nol (*zero poverty*).

Faktor utama yang menyebabkan masih tingginya tingkat kemiskinan di Kabupaten Maros di dorong oleh beberapa hal antara lain factor kualitas manusia yang masih rendah, tumpang tindih penanganan kemiskinan antara Pemerintah dan Pemerintah Daerah, masih terbatasnya akses terhadap bantuan modal usaha bagi pedagang kecil serta rendahnya tingkat pendapatan dan terbatasnya keahlian penduduk.

#### 4. Rendahnya Indeks Pembangunan Manusia

Indeks Pembangunan Manusia (IPM) merupakan indeks komposit yang meliputi aspek kesehatan melalui pengukuran angka harapan hidup saat lahir, pendidikan melalui pengukuran angka harapan sekolah dan rata-rata lama sekolah, serta aspek kesejahteraan melalui pengukuran daya beli atau pengeluaran per kapita.

Kondisi IPM Kabupaten Maros sejak tahun 2016-2021 meningkat setiap tahunnya. Pada tahun 2016 IPM Kabupaten Maros sebesar 67,76 kemudian meningkat hingga mencapai 69,86 pada tahun 2020. Hal ini disebabkan peningkatan kualitas pendidikan dan kesehatan yang menjadi prioritas pembangunan di Kabupaten Maros selama sepuluh tahun terakhir. Perbaikan sarana dan prasarana pendidikan dan kesehatan serta peningkatan kapasitas dan kualitas sumberdaya manusia tenaga pendidik serta tenaga kesehatan dilakukan secara konsisten setiap tahunnya.

Walaupun demikian, kondisi IPM Kabupaten Maros masih berada dibawah capaian IPM Provinsi Sulawesi Selatan dan Nasional. IPM Provinsi Sulawesi Selatan tahun 2021 mencapai 72,24 setara dengan IPM Nasional yang berada pada angka 72,29. IPM Kabupaten Maros termasuk dalam kategori tinggi. Di antara kabupaten/kota di wilayah Sulawesi Selatan, IPM Kabupaten Maros Tahun 2021 berada pada posisi ke-10. Capaian IPM tertinggi di wilayah Mamminasata dicapai oleh Kota Makassar (82,66), Kabupaten Maros menempati posisi kedua (70,41), sementara Kabupaten Gowa berada di peringkat ketiga (70,29) dan yang terakhir adalah Kabupaten Takalar (67,72). Hal yang menarik adalah pada tahun 2020 Maros berada pada posisi ketiga dibawah Kabupaten Gowa, di tahun 2020 Maros berada di atas Kabupaten Gowa.

Belum optimalnya capaian Indeks Pendidikan Kabupaten Maros dikarenakan beberapa hal yaitu: 1) masih adanya wilayah di Kabupaten Maros yang terbatas dalam mengakses pelayanan dasar seperti layanan pendidikan dan layanan kesehatan terutama daerah pegunungan dan daerah pesisir (harus menyebrangi sungai ketika ke sekolah); 2) Distribusi penempatan tenaga guru belum merata; 3) Kurangnya pemahaman penduduk akan pentingnya pendidikan.

Salah satu indeks komposit penyusun IPM adalah derajat kesehatan masyarakat di suatu wilayah, salah satunya dapat diukur dengan Umur Harapan Hidup (UHH) dan penurunan balita gizi buruk. Umur Harapan Hidup Kabupaten Maros masih lebih rendah dibandingkan UHH Provinsi dan nasional. Umur Harapan Hidup Kabupaten Maros Tahun 2020 (69,02), Provinsi Sulawesi Selatan (70,57) dan Nasional (71,47). Pencapaian Umur Harapan Hidup yang masih rendah menunjukkan

kinerja pembangunan bidang kesehatan yang belum maksimal, hal ini disebabkan beberapa hal antara lain: 1) Kurangnya kesadaran penduduk melakukan pola hidup bersih dan sehat; 2) Sarana dan prasarana puskesmas belum sesuai SPM, 3) Ketersediaan tenaga kesehatan masih kurang, 4) Terbatasnya ketersediaan sarana dan prasarana pelayanan kesehatan pada daerah pelosok dan pegunungan.

Komponen lain penyusun IPM adalah Paritas Daya Beli atau *Purchasing Power Parity*. pengeluaran per kapita. Daya beli adalah kemampuan masyarakat dalam membelanjakan uangnya dalam bentuk barang maupun jasa yang diukur dengan pengeluaran perkapita. Untuk capaian daya beli Kabupaten Maros di tahun 2020 senilai 10,96 juta masih berada di bawah Provinsi Sulawesi Selatan 11,07 juta. Beberapa factor yang menyebabkan masih lambannya pencapaian daya beli masyarakat Kabupaten Maros antara lain: 1) Pola konsumsi masyarakat yang cenderung lebih banyak membeli kebutuhan di Kota Makassar; 2) Terjadinya peningkatan pengangguran (TPT) menyebabkan daya beli masyarakat pun menurun (sumber penghasilan); 3) Perekonomian Kabupaten Maros tidak dibangun oleh usaha-usaha ekonomi rakyat berdasarkan potensi yang ada; 4) Masih kurang optimalnya pemberdayaan UMKM yang mampu memberikan peluang ekonomi yang menjanjikan bagi masyarakat.

### 5. Masih Tingginya Ketimpangan Pendapatan Masyarakat

Gini Rasio merupakan indikator yang menunjukkan tingkat ketimpangan pendapatan secara menyeluruh. Distribusi pendapatan dikatakan makin merata bila nilai koefisien gini mendekati nol, sedangkan makin tidak merata distribusi pendapatan, maka nilai koefisien gini mendekati satu. Semakin tinggi nilai Gini Rasio menunjukkan ketimpangan yang semakin tinggi. Mengetahui distribusi pendapatan masyarakat Kabupaten Maros menjadi hal yang penting untuk melihat sejauh mana kebijakan pembangunan daerah yang sudah dilakukan selama ini berdampak bagi pemerataan pendapatan masyarakat Kabupaten Maros. Adanya kesenjangan yang tinggi antar golongan masyarakat penghasilan rendah, sedang dan tinggi menunjukkan bahwa telah terjadi pengelolaan pemerintahan dan pembangunan yang bias pada daerah, kelompok dan golongan tertentu.

Perkembangan Gini Rasio Kabupaten Maros selama lima tahun terakhir (2016-2020) menunjukkan tren yang fluktuatif. Pada tahun 2016 sebesar 0,410, kemudian menurun tahun 2018 hingga mencapai 0,337. Pada tahun 2019 capaian Gini Rasio Kabupaten Maros meningkat tajam hingga mencapai 0,382, namun kembali menurun 0,368 di tahun 2020. Pada tahun 2020 capaian Gini Rasio Kabupaten Maros berada pada urutan 14 dari seluruh Kabupaten /Kota di Provinsi Sulawesi Selatan. Tahun 2021 capaian Gini Rasio Kabupaten Maros mencapai 0,365 dan berada pada urutan 13 dari seluruh Kabupaten/Kota di Provinsi Sulawesi Selatan.

Berdasarkan capaian pada tahun 2021, besaran Gini rasio Kabupaten Maros menunjukkan bahwa tingkat pemerataan pendapatan dan kekayaan termasuk kategori sedang atau dengan kata lain ketimpangan sedang. Kondisi ini berada dibawah rata-rata Propinsi Sulawesi Selatan dan Nasional. Salah satu factor yang menyebabkan Gini Rasio masih melebar adalah perbedaan mata pencaharian penduduk di wilayah pesisir, pegunungan dan perkotaan. Dimana wilayah pesisir dan

pegunungan mata pencaharian hanya seputar nelayan dan petani, sedangkan di perkotaan mata pencaharian lebih bervariasi.

### 6. Melambatnya Pertumbuhan Ekonomi

Pertumbuhan ekonomi merupakan salah satu indikator makro untuk melihat kinerja perekonomian secara riil di suatu wilayah. Laju pertumbuhan ekonomi dihitung berdasarkan perubahan PDRB atas dasar harga konstan tahun yang bersangkutan terhadap tahun sebelumnya. Pertumbuhan ekonomi dapat dipandang sebagai penambahan jumlah barang dan jasa yang dihasilkan oleh semua lapangan usaha kegiatan ekonomi yang ada di suatu wilayah selama kurun waktu setahun.

Pertumbuhan Ekonomi Kabupaten Maros selama lima tahun terakhir (2016-2020) menunjukkan trend menurun. Pada tahun 2016 pertumbuhan ekonomi mencapai 9,51% (tertinggi ke-3 di Provinsi Sulawesi Selatan), namun pada tahun 2017 hingga tahun 2020 terus mengalami pelambatan. Pada tahun 2019, pertumbuhan ekonomi melambat cukup signifikan sebesar 1,24%, dan kemudian mengalami kontraksi yang cukup dalam pada tahun 2020 sebesar -10,87% .

Secara keseluruhan, pertumbuhan ekonomi pada tahun 2021 menunjukkan kondisi yang sangat baik dibandingkan tahun 2020. Tahun 2020 pertumbuhan ekonomi mengalami kontraksi hingga mencapai -10,87 persen, kemudian pada tahun 2021 tumbuh positif sebesar 1,36 persen. Hasil capaian persentasi pertumbuhan ekonomi Kabupaten Maros menjadi yang tertinggi di Sulsel karena mampu bertumbuh hingga mencapai 12 persen di tahun 2021.

### 2.3.2 Permasalahan Untuk Penentuan Program Prioritas Daerah (Permasalahan Menurut Penyelenggaraan Urusan Pemerintah Daerah)

Identifikasi permasalahan pembangunan Kabupaten Maros dilakukan terhadap seluruh bidang urusan penyelenggaraan pemerintahan. Berikut ini disajikan beberapa permasalahan pembangunan Daerah berdasarkan urusan Pemerintahan yang menjadi kewenangan Pemerintah Kabupaten Maros, yaitu:

#### 1. Pendidikan

- a. Masih rendahnya Angka Partisipasi Murni (APM) SMP/MTs/Sederajat;
- b. Masih belum tercapainya 100 % Angka Kelulusan dari semua tingkatan;
- c. Masih terdapatnya siswa putus sekolah pada tiap jenjang Pendidikan;
- d. Masih terdapatnya penduduk yang buta aksara;
- e. Masih adanya wilayah yang terbatas dalam mengakses pelayanan dasar seperti layanan pendidikan dan layanan kesehatan terutama daerah pegunungan dan daerah pesisir (harus menyebrangi sungai ketika ke sekolah);
- f. Masih rendahnya Angka Melanjutkan ke SMA;
- g. Masih rendahnya Angka Pendidikan Anak Usia Dini.

#### 2. Kesehatan

- a. Belum optimalnya penanganan angka kematian neonatal;
- b. Masih tingginya angka kematian ibu melahirkan;
- c. Menurunnya cakupan desa/kelurahan UCI;
- d. Menurunnya anak usia 1 tahun yang diimunisasi campak;



- e. Masih tingginya angka kematian akibat tubercolosis;
  - f. Perbikan gizi balita belum maksimal;
- 3. Pekerjaan Umum dan Penataan Ruang**
- a. Belum tercapainya persentase RTH Publik di kawasan perkotaan;
  - b. Produk tata ruang yang telah disusun belum disadari sebagai produk yang mempunyai kekuatan hukum;
  - c. Menurunnya rasio jaringan irigasi;
  - d. Menurunnya ketersediaan fasilitas pengurangan sampah perkotaan;
  - e. Belum mencukupinya ketersediaan tempat pemakaman umum;
  - f. Kurangnya kesadaran masyarakat dalam tertib penataan ruang;
  - g. Banyaknya area hutan produksi yang beralih fungsi menjadi permukiman yang dikelola oleh masyarakat;
  - h. Banyaknya pemanfaatan area sempadan sungai, jalan dan area pantai yang tidak sesuai peruntukannya;
  - i. Masih terdapat rumah tangga yang belum memiliki akses terhadap layanan sumber air minum layak dan berkelanjutan;
  - j. Belum optimalnya peningkatan proporsi jaringan jalan dalam kondisi baik;
  - k. Sarana dan prasarana termasuk bangunan belum memperhatikan hak dan kemudahan bagi penyandang disabilitas dan kaun rentan lainnya;
  - l. Masih sangat kurangnya ketersediaan air bersih pada wilayah pesisir.
  - m. Banyaknya sarana prasarana air bersih yang sudah terbangun tetapi dalam kondisi yang rusak;
  - n. Masih terdapatnya rumah tangga yang kumuh.
  - o. Masih terdapat rumah tangga yang belum memiliki akses terhadap layanan sanitasi layak dan berkelanjutan.
- 4. Urusan Perumahan Rakyat dan Kawasan Permukiman**
- a. Belum akuratnya Pendataan Rumah Tidak Layak Huni (RTLH) bagi korban bencana dari aparat setempat (Lurah dan Desa)
  - b. Belum mencukupinya ketersediaan rumah layak huni;
  - c. Masih terdapat kawasan pemukiman yang belum tertata sesuai dengan standar penataan pemukiman;
  - d. Masih tingginya luasan pemukiman kumuh di kawasan perkotaan;
- 5. Ketentraman, Ketertiban Umum dan Perlindungan Masyarakat**
- a. Belum adanya pemetaan daerah-daerah yang rawan bencana kebakaran;
  - b. Terbatasnya sarana prasarana terkait kendaraan operasional Satdalmas, Patroli dan Armada Kebakaran.
  - c. Masih adanya kondisi jalan yang rusak dan sulit dijangkau mobil pemadam kebakaran;
  - d. Kurangnya wilayah manajemen kebakaran yang mengakibatkan sulitnya pengendalian kebakaran di lokasi luar WMK;
  - e. Belum optimalnya penegakan Peraturan Daerah.
- a. Belum optimalnya proses penyaluran air bersih pada saat bencana kekeringan disebabkan karena kurangnya armada dan tandom penampungan air bersih.
- 6. Sosial**
- a. Penanganan terhadap penyandang masalah kesejahteraan sosial (PMKS) masih kurang;
  - b. Data yang belum di update secara berkala;

- c. Belum terpenuhinya kebutuhan dasar korban bencana alam dan sosial;
- d. Belum terpenuhinya kebutuhan dasar bagi gelandangan, pengemis dan anak terlantar;
- e. Belum terpenuhinya kebutuhan dasar bagi disabilitas dan lansia;
- f. Masih rendahnya sarana prasarana pelayanan kesehatan social di panti social;

### **2. URUSAN WAJIB NON PELAYANAN DASAR**

#### **1. Tenaga Kerja**

- a. Masih tingginya angka sengketa pengusaha-pekerja per tahun;
- b. Masih rendahnya penyelesaian kasus dengan Perjanjian Bersama (PB);
- c. Masih kurangnya pencari kerja yang terdaftar yang ditempatkan;
- d. Masih rendahnya pekerja/buruh yang menjadi peserta program Jamsostek;
- e. Masih rendahnya tenaga kerja yang mendapatkan pelatihan berbasis kompetensi.
- f. Masih rendahnya tenaga kerja yang mendapatkan pelatihan berbasis masyarakat;
- g. Masih rendahnya tenaga kerja yang mendapatkan pelatihan kewirausahaan;
- h. Tingginya pemutusan hubungan kerja akibat Pandemi COVID-19;
- i. Tingginya Tingkat Pengangguran Terbuka

#### **2. Pemberdayaan Perempuan dan Perlindungan Anak**

- a. Belum tercapainya proporsi kursi yang diduduki perempuan di DPRD.
- b. Pemahaman dan komitmen para pengambil kebijakan mengenai pentingnya pengintegrasian perspektif gender di semua bidang dan tahapan pembangunan masih kurang.
- c. Kelembagaan pengarusutamaan gender belum berjalan secara efektif dalam mewujudkan kesetaraan dan keadilan gender dalam pembangunan.
- d. Masih rendahnya partisipasi angkatan kerja perempuan.
- e. Pengungkapan kasus-kasus Kekerasan Dalam Rumah Tangga (KDRT) terhambat faktor psikologis keluarga sehingga sulit untuk mengungkap kejahatan yang terjadi dalam keluarga.
- f. Masih tingginya angka perkawinan anak;

#### **3. Pangan**

- a. Diversifikasi produk pangan lokal belum optimal
- b. Menurunnya kesadaran masyarakat dalam mengkonsumsi produk pangan lokal

#### **4. Pertanian**

- a. Penataan penguasaan, pemilikan dan penggunaan serta pemanfaatan tanah belum tertata termasuk masih adanya lahan pemerintah yang belum bersertifikat;
- b. Penyelesaian konflik pertanian belum optimal termasuk beberapa lahan pemerintah yang disengketakan.

#### **5. Lingkungan Hidup**

- a. Masih kurangnya kesadaran dan peran masyarakat dalam pengelolaan sampah (terutama dalam hal pemilahan sampah);
- b. Masih sangat kurangnya Jumlah Sarana Prasarana pengelolaan sampah yang tersedia saat ini;
- c. Masih sangat sederhananya Teknologi pengelolaan sampah yang ada saat ini;
- d. Belum tersedianya dokumen RPPLH dan D3TLH;
- e. Belum terintegrasinya dokumen RPPLH dalam rencana pembangunan daerah.
- f. Belum adanya tenaga PPLHD dikarenakan belum adanya lembaga diklat yang melaksanakan diklat untuk tenaga PPLHD;

- g. Belum adanya gedung dan sarana laboratorium yang representatif untuk mendukung kegiatan pengukuran kualitas air dan udara;
- h. Masih rendahnya cakupan area pelayanan persampahan;
- i. Masih rendahnya jumlah sampah yang tertangani;

### **6. Administrasi Kependudukan dan Pencatatan Sipil**

- a. Masih adanya penduduk yang wajib KTP, tapi belum memiliki KTP.
- b. Masih kurangnya bayi yang belum memiliki akte kelahiran.

### **7. Pemberdayaan Masyarakat Dan Desa**

- a. Masih rendahnya tingkat kemandirian desa, ditandai belum adanya desa berstatus mandiri dan masih adanya desa berstatus tertinggal;
- b. Belum baiknya penyelenggaraan pemerintahan desa;
- c. Belum optimalnya pengembangan Bumdes, TTG dan kerjasama antar desa;
- d. Belum optimalnya peran lembaga kemasyarakatan desa dan lembaga adat desa, serta masih kurangnya Lembaga Pemberdayaan Masyarakat berprestasi;
- e. Masih rendahnya realisasi pelaksanaan program kegiatan dana desa, penyertaan swadaya masyarakat dan pemeliharaan pasca program.

### **8. Pengendalian Penduduk dan Keluarga Berencana**

- a. Masih tingginya Laju Pertumbuhan Penduduk;
- b. Masih tingginya Total Fertility Rate;
- c. Masih tingginya pernikahan di usia dini;
- d. Masih rendahnya peran serta Mitra Kerja dan Organisasi Masyarakat dalam pelaksanaan Program BANGGAKENCANA (Pembangunan Keluarga, Kependudukan dan Keluarga Berencana);
- e. Belum maksimalnya pembinaan, pembimbingan dan fasilitasi penguatan ketahanan keluarga balita, remaja, lansia dan peningkatan kesejahteraan keluarga
- f. Masih rendahnya perangkat daerah yang memanfaatkan Rancangan Induk Pengendalian Penduduk;
- g. Masih kurangnya kebijakan yang mengatur tentang pengendalian kuantitas dan kualitas penduduk.

### **9. Perhubungan**

- a. Menurunnya penumpang angkutan umum dan angkutan darat;
- b. Tidak terlaksananya Uji KIR disebabkan belum tersedianya bangunan gedung.

### **10. Komunikasi dan Informatika**

- a. Belum optimalnya implementasi e-government dan pelayanan telekomunikasi terintegrasi;
- b. Belum optimalnya maintenance infrastruktur sarana dan prasarana data center;
- c. Minimnya sarana dan prasarana TIK;
- d. Belum terintegrasinya Pengembangan jaringan system kebencanaan;
- e. Masih rendahnya proporsi penduduk yang terlayani mobile broadband;

### **11. Koperasi Usaha Kecil dan Menengah**

- a. Belum adanya aturan sebagai dasar pelaksanaan MoU antara Diskopumdag dengan mitra layanan keuangan terkait akses UMKM;
- b. Masih adanya beberapa koperasi yang tidak aktif.

### **12. Penanaman Modal**

- a. Masih rendahnya investor berskala nasional;
- b. Masih rendahnya nilai investasi berskala nasional
- c. Belum optimalnya kegiatan promosi daerah.

### 13. Kepemudaan dan Olah Raga

- a. Belum tersedianya Gedung Olahraga (GOR) yang representatif.
- b. Masih kurangnya jenis cabang olahraga yang berprestasi.
- c. Masih kurangnya atlet yang berprestasi pada tingkat nasional dan internasional;

### 14. Statistik

- a. Belum optimalnya pemanfaatan sertifikat elektronik dalam pengamanan informasi pemerintah daerah;
- b. Belum tersedianya sistem pengumpulan data sektoral;

### 15. Persandian

- a. Belum optimalnya pemenuhan sumber daya persandian
- b. Optimalisasi JKS Internal Lingkup Pemkab Maros

### 16. Kebudayaan

- a. Masih kurangnya penyelenggaraan festival seni dan budaya;
- b. Nilai-nilai budaya yang ada dalam masyarakat belum dikembangkan secara optimal;
- c. Masih terbatasnya SDM Pengelola Cagar Budaya dan Tim Ahli;
- d. Belum optimalnya keterlibatan masyarakat dalam pengelolaan cagar budaya;

### 17. Perpustakaan

- a. Masih kurangnya pengunjung perpustakaan;
- b. Masih rendahnya minat baca masyarakat;
- c. Masih kurangnya ketersediaan koleksi bahan pustaka;
- d. Masih rendahnya ketersediaan perpustakaan
- e. Terbatasnya ketersediaan dan penguasaan teknologi informasi dan komunikasi untuk pengembangan pelayanan dan pengelolaan perpustakaan;
- f. Terbatasnya sarana dan prasarana penunjang perpustakaan.

### 18. Kearsipan

- a. Masih kurangnya tenaga arsiparis yang berkompeten (termasuk pustakawan dan arsiparis);

## Urusan Pilihan

### 1. Kelautan dan Perikanan

- a. Belum optimalnya produktivitas sektor perikanan
- b. Belum optimalnya peranan kelembagaan pemberdayaan masyarakat dalam peningkatan produksi perikanan
- c. Ketersediaan sarana dan prasarana produksi yang belum memadai

### 2. Pariwisata

- a. Belum optimalnya SDM pengelola kawasan wisata;
- b. Belum optimalnya pengembangan, pemasaran dan teknologi informasi pariwisata dalam melakukan promosi wisata;
- c. Belum maksimalnya upaya pengembangan dan pendataan obyek destinasi wisata baru;
- d. Belum optimalnya pengembangan infrastruktur penunjang pariwisata;
- e. Munculnya destinasi wisata baru di setiap wilayah kabupaten/kota lainnya di Sulawesi Selatan;
- f. Jarak antara Ibukota Provinsi dan Kota Maros sangat dekat sehingga lama kunjungan berwisata di Maros cukup untuk 1 hari dan maksimal 2 hari.

### 3. Pertanian

- a. Terjadinya alih fungsi lahan pertanian menjadi lahan non pertanian.

- b. Kondisi infrastruktur yang belum memadai menyebabkan peningkatan biaya produksi dan in efisiensi usaha tani;
  - c. Keterbatasan sarpras menyebabkan penerapan teknologi belum sesuai rekomendasi;
  - d. Rendahnya tingkat pendidikan petani yang relative tua menyebabkan rendahnya adopsi teknologi;
  - e. Keterbatasan petugas/penyuluh pertanian lapangan sehingga menyebabkan kurang optimalnya pembangunan pertanian;
  - f. Masih rendahnya cakupan bina kelompok petani;
  - g. Adanya anomall iklim, bencana alam dan serangan OPT mengakibatkan gagal panen dan penurunan produksi.
  - h. Menurunnya kontribusi sektor pertanian terhadap PDRB.
- 4. Perdagangan**
- a. Tidak ada survey atau pendataan langsung yang dilakukan terkait jumlah pedagang yang ada di Kabupaten Maros.
  - b. Rendahnya nilai ekspor perdagangan;
  - c. Masih rendahnya cakupan bina kelompok pedagang/usaha informal;
- 5. Perindustrian**
- a. Masih rendahnya sumber daya manusia bagi pelaku IKM
- 6. Transmigrasi**
- a. Belum adanya Dokumen Rencana Kawasn Transmigrasi sebagai pedoman penetapan Kawasan Transmigrasi;

### FUNGSI PENUNJANG

#### 1. Perencanaan

- a. Integrasi perencanaan dan penganggaran yang belum optimal;
- b. Kualitas dokumen perencanaan pembangunan daerah belum optimal, disebabkan kurangnya kapasitas SDM perencana;
- c. Belum optimalnya kerjasama pembangunan dalam mendorong peningkatan kualitas pelayanan publik dan kesejahteraan masyarakat;
- d. Kurangnya ketersediaan data dan informasi untuk menunjang perencanaan pembangunan daerah yang berkualitas;

#### 2. Keuangan

- a. Sdm yang belum optimal dalam penguasaan iptek sehingga menghambat kelancaran pelaksanaan tugas.
- b. Belum optimalnya proses pengadaan lahan yang disebabkan :
  - masalah pembebasan tanah
  - dokumen alas hak yang tidak lengkap dan
  - tidak ada surat kuasa oleh ahli waris.
- c. Pada proses pensertifikatan tanah terkendala oleh :
  - Adanya klaim dari masyarakat pada saat lahan pemda akan disertifikatkan
  - Adanya tumpang tindih dokumen alas hak
  - Proses penerbitan sertifikat oleh bpn lambat

#### 3. Kepegawaian

- a. Belum optimalnya kompetensi ASN yang sesuai dengan unit kerja Perangkat Daerah;
- b. Masih belum optimalnya pembinaan disiplin dan terdapat ASN yang tidak disiplin di setiap unit kerja;

- c. Jumlah ASN pada jabatan fungsional terutama tenaga pendidik, tenaga kesehatan dan tenaga fungsional tertentu lainnya belum mencukupi;
- d. Sistem karier ASN yang kurang jelas;
- e. Analisis kebijakan daerah mengenai kenaikan pangkat yang perlu direvisi;
- f. Penyediaan data/profil ASN yang belum akurat;

### **5. Pengawasan**

- a. Masih ada temuan yang tidak ditindak lanjuti baik internal maupun eksternal
- b. Belum tercapainya maturitas SPIP Level 3 untuk Kabupaten Maros
- c. Belum adanya PNS yang melaporkan LHKASN
- d. Belum adanya perangkat daerah yang ditetapkan sebagai ZI WEK

### **6. Penelitian dan Pengembangan**

- a. Masih minimnya produk penelitian yang menjadi dasar dalam pengambilan kebijakan di Kabupaten Maros;
- b. Masih minimnya produk penelitian yang memberikan dukungan terhadap penyusunan dokumen perencanaan pembangunan;
- c. Masih kurangnya koordinasi dengan perangkat daerah lain dalam rangka perumusan kebijakan pembangunan;
- d. Kualitas SDM Kelitbangan yang terbatas;
- e. Keterbatasan alokasi anggaran kegiatan;
- f. Masih minimnya kegiatan pengembangan yang mendukung inovasi produk-produk kreatif dalam rangka pengembangan perekonomian Kabupaten Maros
- g. Kualitas SDM perencana program yang terbatas.

### **7. Sekretariat Daerah**

- a. Ketersediaan data/dokumen dari OPD yang belum maksimal
- b. Kurangnya informasi ke masyarakat terkait sosialisasi pembinaan keagamaan
- c. Belum optimalnya sistim perencanaan kebijakan, penyusunan kebijakan, monitoring pelaksanaan kebijakan dan evaluasi kebijakan berupa produk hukum daerah
- d. Tingginya angka inflasi (Indeks Harga Konsumen/IHK) tidak diimbangi dengan laju pertumbuhan ekonomi masyarakat
- e. Pelaksanaan administrasi pembangunan yang belum maksimal
- f. Jumlah dan kapasitas sumber daya manusia dan sarana belum memadai dan mencukupi
- g. Aplikasi yang belum terintegrasi yang berdampak pada pencapaian nilai SAKIP
- h. Masih kurang memadainya sarana kerja terutama tata ruang kerja yang belum sepenuhnya dapat memberikan kenyamanan dalam menunjang kinerja
- i. Ketepatan waktu pelaksanaan kegiatan pimpinan yang terkadang menghambat/mempengaruhi acara yang satu dengan yang lainnya
- j. Seringnya terjadi pergeseran anggaran sehingga mempengaruhi penyerapan anggaran

### **8. Sekretariat DPRD**

- a. Terbatasnya jumlah SDM yang berkualitas;
- b. Belum optimalnya kinerja Sekretariat DPRD dalam menjalankan tupoksinya

### **9. Kesatuan Bangsa dan Politik**

- c. Belum memadainya kualitas sumberdaya manusia aparatur Badan Ksebangpol;
- d. Belum optimalnya penanganan dampak penanggulangan narkoba di kalangan generasi bangsa;

- e. Semakin menurunnya pemahaman dan pengalaman nilai-nilai luhur Pancasila pada semua elemen masyarakat, penegasan Pancasila sebagai filosofi, ideology, jiwa dan pandangan hidup sudah final. Akan tetapi dalam tahap pelaksanaan masih banyak ditemukan pelanggaran-pelanggaran yang bertentangan dengan nilai-nilai Pancasila;
- f. Belum optimalnya koordinasi di bidang ekonomi, social, budaya dan agama sebagai kekuatan pemersatu bangsa;
- g. Belum optimalnya penanganan konflik di daerah;
- h. Masih rendahnya tingkat kesadaran pengurus Ormas untuk mendaftarkan keberadaan ormas di Badan Kesbangpol

### 2.4 Isu Strategis

Isu strategis merupakan bagian penting dan sangat menentukan proses penyusunan rencana pembangunan daerah untuk melengkapi tahapan-tahapan yang telah dilakukan sebelumnya. Isu strategis adalah kondisi atau hal yang harus diperhatikan atau dikedepankan dalam perencanaan pembangunan karena dampaknya yang signifikan bagi entitas (daerah/masyarakat) di masa datang. Isu strategis juga diartikan sebagai suatu kondisi/kejadian penting /keadaan yang apabila tidak diantisipasi, akan menimbulkan kerugian yang lebih besar atau sebaliknya akan menghilangkan peluang apabila tidak dimanfaatkan

Penentuan isu strategis Kabupaten Maros dilakukan dengan mempertimbangkan permasalahan utama dan hasil telaah terhadap isu strategis global, nasional dan regional yang relevan dengan pembangunan Kabupaten Maros.

#### 2.4.1 Isu Strategis Global

##### 1. *Sustainable Development Goals (SDGs)*

Konsep *Sustainable Development Goals (SDGs)* dicanangkan untuk melanjutkan konsep tujuan pembangunan *Millennium Development Goals (MDGs)*. Konsep *Sustainable Development Goals (SDGs)* diperlukan sebagai kerangka pembangunan baru yang mengakomodasi semua perubahan yang terjadi pasca 2015-*MDGs*, terutama berkaitan dengan perubahan situasi dunia sejak Tahun 2000 mengenai isu berkurangnya sumber daya alam, kerusakan lingkungan, perubahan iklim, perlindungan sosial, makanan dan energi dan pembangunan yang lebih berpihak pada kaum miskin. SDGs terdiri dari 17 tujuan pembangunan berkelanjutan, 169 target dengan 240 indikator.

Pemerintah Kabupaten telah menindaklanjuti komitmen pencapaian target SDG's dengan Peraturan Bupati Maros Nomor: 21 Tahun 2018 Tentang Rencana Aksi Daerah Pelaksanaan Pencapaian Tujuan Pembangunan Berkelanjutan/ Sustainable Development Goals Tahun 2018-2021.

Dari hasil pengolahan data, terlihat bahwa Indikator TPB Kabupaten Maros yang telah dilaksanakan dan mencapai target adalah 43% atau sebanyak 87 indikator, dari total 201 indikator yang menjadi kewenangan pemerintah Kabupaten Maros. Sementara itu, sebanyak 24% (49 indikator) telah dilaksanakan, namun belum mencapai target. Sebanyak 5 indikator atau 3% dari total indikator TPB masih belum terlaksana dan belum mencapai target, serta sebanyak 30% atau 60 indikator belum/tidak memiliki data.



### 2. Perubahan Iklim

Dewasa ini, perubahan iklim menjadi salah satu isu utama yang menjadi perhatian berbagai pihak. Masalah perubahan iklim juga telah menjadi masalah kebijakan publik terbesar yang dihadapi oleh pemangku kepentingan. Perubahan iklim secara langsung berdampak negatif kepada manusia dan lingkungan sekitarnya. Iklim berubah secara terus menerus karena interaksi antara komponen-komponennya dan faktor eksternal seperti erupsi vulkanik, variasi sinar matahari, dan faktor-faktor disebabkan oleh kegiatan manusia seperti misalnya perubahan penggunaan lahan dan penggunaan bahan bakar fosil. Perubahan iklim telah mengacaukan keseimbangan suhu bumi dan memiliki efek luas pada manusia dan lingkungan. Selama pemanasan global, keseimbangan energi dan suhu bumi berubah karena meningkatnya konsentrasi gas rumah kaca yang memiliki dampak signifikan pada manusia dan lingkungan.

Khusus Kabupaten Maros, dampak perubahan iklim makin dirasakan menyusul banyaknya bencana alam yang terjadi beberapa tahun terakhir. Tidak hanya longsor, banjir dan kekeringan, tapi juga memunculkan potensi angin puting beliung yang kian meningkat. Berdasarkan hasil kajian KLHK terkait kondisi dan dampak perubahan iklim di wilayah ekosistem karst TN Babul menemukan bahwa desa-desa sekitar karst di Kabupaten Maros mulai terancam kekeringan. Di sektor pertanian perubahan iklim menyebabkan penurunan produktivitas petani hingga 50 persen, hal ini sebagai dampak adanya perubahan cuaca yang hampir sepanjang tahun terjadi, meningkatnya serangan hama tanaman dan rusaknya tanaman padi akibat terendam banjir serta sulitnya mengeringkan gabah hasil panen. Selain itu, adanya perubahan iklim juga berdampak pada semakin berkurangnya suplai air yang kemudian mendorong petani melakukan peladangan berpindah, mencari sumber-sumber air potensial yang berdampak pada meningkatnya perambahan hutan untuk pertanian yang terjadi selama ini di sekitar wilayah TN Babul. Di sektor perikanan, adanya perubahan iklim dengan cuaca yang tidak menentu sehingga nelayan sulit untuk melaut, jumlah ikan laut merosot (arus laut berubah dan pengasaman air laut serta suhu air yang berubah-ubah menyebabkan kualitas air tambak menurun).

Bagi kesehatan, perubahan iklim ini menyebabkan kondisi kerentanan bagi munculnya beragam penyakit yang berdampak pada hilangnya waktu kerja petani serta tingginya tingkat kejenuhan. Keberadaan ekosistem karst pun ikut berdampak, dimana perubahan iklim yang terjadi dapat membuat produksi garam geologi semakin meningkat dan beresiko meningkatkan pengelupasan pada dinding goa dan menghilangnya lukisan-lukisan tertua pada dinding karst Maros-Pangkep.

Untuk mendukung upaya pengurangan resiko dan dampak perubahan iklim tersebut, Direktorat Jenderal Pengendalian Perubahan Iklim melalui Direktorat Adaptasi perubahan iklim mengembangkan Sistem Informasi Indeks dan Data Kerentanan Perubahan Iklim yang menyajikan data dan informasi kerentanan perubahan iklim dengan satuan unit desa di seluruh Indonesia. Saat ini Sistem Informasi Data Indeks Kerentanan (SIDIK) memanfaatkan data sosial ekonomi, demografi, geografi, dan lingkungan infrastruktur dari PODES. Tujuannya adalah untuk menyajikan informasi kerentanan perubahan iklim untuk mendukung kebijakan pembangunan oleh pemerintah pusat dan daerah dalam upaya perencanaan adaptasi serta pengurangan resiko dan dampak perubahan iklim.



### 3. Revolusi Industri 4.0 (*Transformasi Digital*)

Revolusi Industri 4.0 merupakan sebuah lompatan besar di sektor industri dimana teknologi informasi dan komunikasi dimanfaatkan sepenuhnya guna mencapai efisiensi yang setinggi-tingginya sehingga menghasilkan model bisnis baru berbasis digital. Revolusi industri keempat ini menandai serangkaian pergolakan social, politik, budaya dan ekonomi. Industri keempat ini sebagian besar didorong oleh konvergensi inovas digitas, biologis dan fisik. Indonesia melalui “*Making Indonesia 4.0*” berkomitmen dan siap menerapkan industry 4.0 untuk membangun indsutri manufaktur yang berdaya saing global. Saai ini, di Indonesia ada lima tulang punggung industry dalam menjalankan revolusi industry 4.0 yaitu 1) makanan dan minuman, 2) tekstil, 3) otomotif, 4) elektronik, 5) kimia. Adapun contoh penerepan revolusi industry 4.0 adalah kebijakan e-smat IKM. Dengan adanya hal itu, para pelaku usaha bisa mempromosikan produk lebih massif di *platform digital*. Diharapkan kehadiran Industry 4.0 industri manufaktur semakin produktif dan berdaya saing sehingga mampu mendorong pertumbuhan ekonomi nasional.

Bagi pemerintah daerah, Pandemi COVID-19 menjadi momentum untuk mengakselerasi transformasi digital pemerintahan. Dimana, saat ini cara hidup seluruh lapisan masyarakat dituntut untuk beradaptasi dengan memanfaatkan teknologi informasi yang berbasis transformasi digital. Pemerintah daerah pun dituntut untuk menghadirkan pelayanan publik yang optimal serta kebijakan tepat sasaran untuk merespon persoalan dengan cepat. Strategi percepatan transformasi digital bagi pemerintah sendiri telah dituangkan dalam Peraturan Presiden Nomor 95 Tahun 2018 tentang Sistem Pemerintah Berbasis Elektronik, melalui penyelenggaraan pemerintah yang memanfaatkan teknologi informasi dan komunikasi untuk memberikan layanan kepada pengguna.

Bagi Pemerintah Kabupaten Maros sendiri dalam menghadapi transformasi digital telah menerapkan hal tersebut seperti pemberlakuan absensi digital (wajah), e-ticketing Kawasan Wisata Alam Bantimurung, kupon makan/minum PNS melalui absensi digital. Selain itu, adanya beberapa inovasi pelayanan publik oleh beberapa perangkat daerah seperti SIMPEL pada Dinas Penanaman Modal dan PTSP yang merupakan layanan perizinan online bagi masyarakat. SIMPEL merupakan salah satu inovasi pelayanan public dengan melakukan Penyederhanaan Perizinan terkait dengan jenis maupun mekanisme dan prosedur pelayanan yang diatur melalui Peraturan Bupati Maros. Aplikasi SIMPEL yang digunakan oleh DPMPSTP Maros dilengkapi dengan sistem pendaftaran online dan juga tracking dokumen sehingga memudahkan masyarakat/pelaku usaha. Selain itu, Aplikasi SIMPEL ini juga sebagai monev kinerja aparatur dalam melaksanakan pelayanan perizinan yang berbasis standar pelayanan.

### 4. Pemulihan Pasca Covid-19

Merebaknya pandemi Covid-19 memberi dampak yang cukup signifikan terhadap Indonesia di berbagai sektor misalnya sektor perekonomian, sektor tenaga kerja, sektor social dan sektor lainnya. Di sektor perekonomian dampak yang ditimbulkan mulai dari daya beli/konsumsi rumah tangga yang merupakan 60 persen penopang tarhadap perekonomian jatuh cukup dalam, kedua meninmbulkan adanya

ketidakpastian yang berkepanjangan sehingga investasi ikut melemah dan berimplikasi pada terhentinya usaha dan ketiga seluruh dunia mengalami pelemahan ekonomi sehingga menyebabkan harga komoditas turun dan ekspor Indonesia ke beberapa negara juga terhenti.

Khusus Kabupaten Maros dengan adanya Pandemi Covid 19 cukup memberi dampak signifikan terhadap pendapatan asli daerah, dimana awal pandemic dengan kebijakan pembatasan kegiatan masyarakat terutama restoran/rumah makan, warung kopi, tempat wisata dan pusat perbelanjaan tentunya memberi pengaruh terhadap penerimaan PAD. Selain itu, kebijakan pemerintah pusat yang membatasi kegiatan penerbangan, semakin memperburuk perekonomian Kabupaten Maros. Dengan adanya kebijakan tersebut semakin memperburuk pertumbuhan ekonomi Kabupaten Maros, dimana pada Tahun 2019 hanya mencapai 1,24 persen dan Tahun 2020 pertumbuhan ekonomi mengalami kontraksi (negative).

### 5. Perang Rusia dan Ukraina

Perang antara Rusia VS Ukraina masih belum menunjukkan tanda-tanda mereda. Namun yang pasti, efek perang mulai terasa ke berbagai Negara tidak terkecuali Indonesia. Perang Rusia Vs Ukraina menimbulkan *butterfly effect* (efek kupu-kupu). Perang antara Ukraina dan Rusia diikuti dengan *blockade* dan sanksi perekonomian telah menimbulkan efek yang berat bagi ekonomi dunia. Secara umum lima dampak adanya Perang Rusia-Ukraina yaitu:

#### 1. Komoditas Melambung

Harga minyak dan gas telah melonjak akibat kekhawatiran pasokan karena Rusia adalah salah satu produsen dan pengeksport bahan bakar fosil terbesar di dunia. Komoditas lain yang diproduksi secara besar-besaran di Rusia telah melonjak termasuk mika dan aluminium. Rantai pasokan industri otomotif juga menghadapi gangguan karena suku cadang utama berasal dari Ukraina.

#### 2. Ancaman Krisis Pangan

Rusia dan Ukraina adalah lumbung pangan dunia, menyumbang 30 persen dari ekspor gandum global. Harga sereal dan minyak goreng pun ikut meningkat. Perang Rusia Ukraina menyebabkan badai kelaparan dan kehancuran sistem pangan global.

#### 3. Pasar Saham Terguncang

Perang telah membawa volatilitas ke pasar sementara bursa saham Moskwa ditutup selama tiga minggu dan hanya dibuka kembali sebahagian pada hari senin. Sanksi barat telah melumpuhkan sektor perbankan dan sistem keuangan Rusia sementara rubel telah runtuh.

#### 4. Penutupan Perusahaan dan Toko

Ratusan perusahaan Barat telah menutup toko dan kantor di Rusia sejak perang dimulai. Hal ini tentunya membawa dampak negative terhadap perekonomian.

#### 5. Pertumbuhan Ekonomi Lebih Lambat

Ancaman perang akan menjadi penghambat pemulihan ekonomi global dari pandemi Covid.

Pemerintah Indonesia melakukan Langkah-langkah dengan tidak menaikkan harga-harga energi yang bersubsidi untuk rakyat kecil seperti gas 3 kg dan

pertalite. Perlu ada transformasi struktur ekonomi dari yang selama ini didominasi konsumsi rumah tangga yang sebesar 56 persen dari total PDB dialihkan pada sektor yang lebih produktif untuk mendorong investasi dan ekspor.

Pemerintah Daerah Kabupaten Maros dapat melakukan strategi di bidang investasi. Investasi yang masuk diharapkan dapat membuka banyak lapangan kerja baru yang akan berkontribusi mengurangi pengangguran dan kemiskinan serta meningkatkan kesejahteraan masyarakat. Implementasi UU Cipta Kerja dan UU Perpajakan menjadi salah satu upaya pemerintah dalam meningkatkan daya tarik investasi dan penciptaan iklim usaha yang lebih baik dalam meningkatkan daya saing di daerah.

### 2.4.2 Isu Strategis Nasional

#### 1. Bonus Demografi

Bonus demografi merupakan suatu keadaan di mana penduduk yang masuk ke dalam usia produktif jumlahnya lebih banyak dibandingkan dengan penduduk usia tidak produktif. Dimana usia produktif yang dimaksud adalah berkisar antara 15 hingga 64 tahun. Tahun 2020-2030, Indonesia akan memasuki bonus demografi. Pada rentan waktu tersebut, diperkirakan penduduk usia produktif bangsa Indonesia akan mencapai 70%.

Banyak negara yang telah berhasil dan terbukti memanfaatkan bonus demografi dengan maksimal seperti Malaysia, Korea Selatan, Jepang, dan masih banyak lagi. Salah satu manfaat yang diberikan oleh bonus demografi adalah, bisa mengubah tingkat perekonomian di sebuah negara, dari negara berkembang menjadi negara maju.

Bonus demografi merupakan keadaan dimana struktur penduduk akan sangat menguntungkan ditinjau dari sisi pembangunan karena jumlah penduduk usia produktif sangatlah besar. Bonus demografi merupakan salah satu peluang emas dalam kemajuan Indonesia apabila dipersiapkan dengan baik. Jumlah penduduk usia produktif yang meningkat juga harus didukung dengan ketersediaan lapangan pekerjaan. Hal ini juga menjadi salah satu syarat wajib dalam mempersiapkan bonus geografi.

Selain memberikan keuntungan dan kesempatan bagi negara berkembang untuk menjadi negara maju dan juga jumlah usia tidak produktif akan ditanggung oleh usia produktif, namun ternyata bonus demografi juga bisa menjadi bahaya dan ancaman bagi sebuah negara jika tidak dipersiapkan dengan baik. Khususnya dalam mempersiapkan sumber daya manusia yang nantinya akan menentukan tingkat keberhasilan negara dalam memanfaatkan peluang bonus demografi ini. Jika tidak memiliki sumber daya manusia yang berkualitas, maka sudah dapat dipastikan saat memasuki bonus demografi jumlah pengangguran akan semakin meningkat dan tidak dapat terkendali. Jumlah pengangguran yang meningkat akan menjadi awal yang buruk bagi negara yang tidak mampu memanfaatkan bonus demografi. Sebab, dari hal itu bisa berdampak ke berbagai aspek kehidupan.

Dampak buruk bonus demografi lainnya misalnya: berkurangnya pendapatan sebagai akibat dari ketidakseimbangan antara kualitas sumber daya manusia dengan standar kualifikasi yang diperlukan, meningkatkan

jumlah kemiskinan hingga akhirnya memberikan pengaruh buruk kepada pendidikan, hingga ekonomi dan kesehatan.

Jumlah penduduk usia produktif (15-64 tahun) di Kabupaten Maros tahun 2021 sebanyak 266.611 jiwa atau 68,11 persen dari total jumlah penduduk. Hal ini menunjukkan bahwa Kabupaten Maros masih dalam bonus demografi. Sedangkan penduduk lanjut usia sebesar 5,28 persen atau sebanyak 20.685 jiwa.

### 2. Pencapaian Standar Pelayanan Minimal

Standar Pelayanan Minimal (SPM) adalah ketentuan mengenai Jenis dan Mutu Pelayanan Dasar yang merupakan Urusan Pemerintahan Wajib yang berhak diperoleh setiap Warga Negara secara minimal. Jenis pelayanan Dasar adalah jenis pelayanan dalam rangka penyediaan barang dan/atau jasa kebutuhan dasar yang berhak diperoleh oleh setia Warga Negara secara minimal. Mutu Pelayanan Dasar adalah ukuran kuantitas dan kualitas barang dan/atau jasa kebutuhan dasar serta pemenuhannya secara minimal dalam Pelayanan Dasar sesuai standar teknis agar hidup secara layak.

Peraturan Pemerintah Nomor 2 Tahun 2018 tentang Standar Pelayanan Minimal mengatur tentang Prinsip dan Penetapan SPM serta segala ketentuan yang terkait dengan Standar Pelayanan Minimal. Penetapan SPM dilakukan berdasarkan kriteria barang dan/atau jasa kebutuhan dasar yang berifat mutlak dan mudah distandarkan yang berhak diperoleh oleh setia Warga Negara secara minimal sesuai dengan Jenis Pelayanan Dasar dan Mutu Pelayanan Dasar.

**Tabel 2.260**  
**Persentase Capaian Standar Pelayanan Minimal (SPM)**  
**Kabupaten Maros Tahun 2021**

No	Bidang	Jumlah Indikator SPM	Jumlah Indikator Mencapai Target SPM		Capaian (%)	
			2020	2021	2020	2021
1	Pendidikan	3	1	1	33,33	33,33
2	Kesehatan	12	1	0	8,33	0,00
3	Pekerjaan Umum dan Penataan Ruang	2	0	0	0,00	0,00
4	Perumahan Rakyat	2	0	0	0,00	0,00
5	Ketentraman Ketertiban Umum dan Perlindungan Masyarakat	5	3	5	50,00	100,00
6	Sosial	5	5	5	100,00	100,00
<b>TOTAL</b>		<b>29</b>	<b>10</b>		<b>33,33</b>	

Sumber : Laporan Pencapaian SPM Kab.Maros Tahun 2020-2021

### 2.4.3 Isu Strategis Daerah

#### 1. Peningkatan Daya Saing Ekonomi dan Kesempatan Berusaha

Dinamika perkembangan ekonomi global memberikan sinyal akan pentingnya peningkatan daya saing baik di tingkat regional, nasional maupun daerah. Daya saing daerah merupakan kemampuan perekonomian daerah dalam mencapai tingkat kesejahteraan yang tinggi dan berkelanjutan.

Daya saing menjadi salah satu isu utama dalam pembangunan daerah. Daya saing daerah umumnya dikaitkan dengan kemampuan suatu daerah dalam mempertahankan atau meningkatkan keunggulan kompetitif secara berkelanjutan. Setiap daerah tentu diharapkan bisa membuat kebijakan yang bertujuan untuk meningkatkan kesejahteraan masyarakat. Melalui instrument kebijakan, Pemda membangun daerahnya dengan menghadirkan sumber-sumber pertumbuhan dan pusat kegiatan ekonomi baru.

Kontraksi pertumbuhan ekonomi sepanjang tahun 2020 berdampak pula terhadap kinerja daya saing daerah. Pertumbuhan ekonomi merupakan factor determinan bagi terciptanya daya saing daerah. Menurunnya kinerja perekonomian daerah meenandakan terjadinya penurunan daya saing ekonomi daerah.

#### 2. Keberlanjutan Pembangunan dengan Memperhatikan Daya Dukung Lingkungan

Pada era sekarang ini pemangunan secara terus menerus dilakukan di berbagai aspek, baik itu aspek ekonomi, aspek social dan aspek-aspek lainnya. Salah satu hal yang menjadi perhatian dalam pembangunan merupakan aspek lingkungan yang dilihat dari daya dukung lingkungan.

Pembangunan berkelanjutan yang berwawasan lingkungan hidup adalah upaya sadar dan terencana, yang memadukan lingkungan hidup termasuk sumber daya ke dalam proses pembangunan untuk menjamin kemampuan, kesejahteraan dan mutu hidup generasi masa kini dan generasi masa depan.

Secara umum, lapangan usaha dominan di Kabupaten Maros berpotensi menyebabkan terjadinya kerusakan dan pencemaran terhadap lingkungan, khususnya bila tidak dikelola secara berkelanjutan. Dalam beberapa tahun terakhir ini di Kabupaten Maros tidak terlepas dari isu-isu lingkungan seperti banjir, kekeringan, alih fungsi lahan, pencemaran sungai, belum optimalnya pengelolaan persampahan.

Oleha karena itu, pengintegrasian tujuan-tujuan pembangunan berkelanjutan pada pilar ekologi dalam menyeleraskan upaya-upaya pemanfaatan jasa lingkungan dengan daya dukung dan daya tampung lingkungan untuk keterpeliharaan kualitas lingkungan harus dioptimalkan dan meningkatkan kemampuan adaptasi dan mitigasi terhadap perubahan iklim serta mengimplementasikan pembangunan rendah karbon.

#### 3. Penanggulangan Kemiskinan

Kemiskinan merupakan masalah multidimensi yang sangat kompleks, bukan hanya masalah pendapatan akan tetapi juga menyangkut kerentanan dan kerawanan orang atau sekelompok orang. Penanggulangan kemiskinan merupakan sasaran utama dalam pelaksanaan pembangunan yang dilakukan pada tingkat global,

nasional, provinsi dan daerah. Hal ini pun merupakan amanat dalam SDGs di Tahun 2030 diupayakan menjadi nol (*zero poverty*).

Perkembangan tingkat kemiskinan Kabupaten Maros menunjukkan pencapaian yang belum optimal bila dilihat secara relatif dengan daerah lain dalam kawasan yang sama (Mamminasata). Secara relatif tingkat kemiskinan Kabupaten Maros pada tahun 2020 sebesar 9,74 persen dibandingkan dengan Kabupaten Gowa 7,38 persen dan Kabupaten Takalar 8,44 persen dan juga masih lebih tinggi dibandingkan angka kemiskinan Provinsi Sulawesi Selatan 8,72 persen.

Faktor utama yang menyebabkan masih tingginya tingkat kemiskinan di Kabupaten Maros di dorong oleh beberapa hal antara lain factor kualitas manusia yang masih rendah, tumpang tindih penanganan kemiskinan antara Pemerintah dan Pemerintah Daerah, masih terbatasnya akses terhadap bantuan modal usaha bagi pedagang kecil serta rendahnya tingkat pendapatan dan terbatasnya keahlian penduduk.

#### **4. Peningkatan Kualitas dan Daya Saing SDM**

IPM merupakan indikator penting untuk mengukur keberhasilan dalam upaya membangun kualitas hidup manusia (masyarakat/penduduk). IPM dapat menentukan peringkat atau level pembangunan suatu wilayah/negara. Angka IPM memberikan gambaran komprehensif mengenai pencapaian pembangunan manusia sebagai dampak dari pembangunan yang dilakukan oleh negara/daerah. Semakin meningkat nilai IPM, menunjukkan pencapaian pembangunan manusianya semakin baik.

Selama 10 tahun (2010-2020) pencapaian nilai IPM Kabupaten Maros mengalami pertumbuhan setiap tahunnya. Angka IPM yang belum optimal, dikarenakan belum optimalnya kemampuan masyarakat dalam mengakses kebutuhan dasar seperti pendidikan dan kesehatan. Bila dilihat dari capaian tiap komponen pembentuk IPM, diketahui bahwa komponen yang mengalami pertumbuhan sangat lambat adalah indeks pendidikan dan indeks kesehatan. Indeks pendidikan yang terdiri atas Harapan Lama Sekolah dan Rata-rata Lama Sekolah menunjukkan pertumbuhan yang lambat. Angka Harapan Lama Sekolah yang merupakan gambaran harapan terkait lamanya sekolah yang akan dirasakan oleh anak pada umur tertentu di masa mendatang (tahun), sedangkan Rata-rata Lama Sekolah merupakan jumlah tahun yang digunakan oleh penduduk dalam menjalani pendidikan formal.

#### **5. Penurunan Tingkat Kesenjangan Wilayah**

Ketimpangan atau kesenjangan wilayah merupakan aspek yang umum terjadi dalam kegiatan ekonomi suatu daerah. Ketimpangan ini terjadi disebabkan adanya perbedaan kandungan sumber daya alam dan perbedaan kondisi demografi yang terdapat pada masing-masing wilayah. Ketimpangan antar wilayah saat ini masih menjadi tantangan dalam pembangunan nasional maupun daerah.

Perbedaan tingkat keberhasilan pembangunan antarwilayah merupakan hal alamiah. Hal ini terkait dengan variasi potensi yang dimiliki setiap wilayah, baik SDA maupun letak geografis. Disisi lain, variasi kemampuan daerah dalam mengelola potensi ini juga menjadi factor pembeda tingkat keberhasilan pembangunan di masing-masing wilayah.

### 6. Tata Kelola Pemerintahan dan Kondusifitas Wilayah

Pemerintahan yang bersih merupakan sebuah kondisi yang ingin diwujudkan dalam penyelenggaraan pemerintahan yaitu suatu kondisi pelaksanaan pemerintahan yang bebas Korupsi, Kolusi, Nepotisme dan Akuntabel sesuai dengan arah pelaksanaan reformasi birokrasi sehingga terwujud pemerintahan yang bersih (*clean governance*) dan pemerintahan yang baik (*Good Governance*) di semua aspek pelaksanaan pemerintahan.

Untuk menciptakan pemerintahan yang bersih, transparan, akuntabel, tidak KKN dan berorientasi pada pelayanan publik maka penyelenggaraan pemerintahan harus dilaksanakan secara efektif, efisien, bersih dan berwibawa. Hal tersebut antara lain dilakukan dengan cara meningkatkan kualitas SDM ASN, sehingga dapat memberikan pelayanan publik yang terbaik kepada masyarakat, meningkatkan kualitas pengelolaan keuangan daerah secara transparan dan akuntabel, merumuskan perencanaan dengan baik dan tertata sehingga pembangunan yang dilaksanakan memiliki arah yang jelas dan meningkatkan kualitas pengawasan internal yang dilakukan.





### BAB III KERANGKA EKONOMI DAERAH DAN KEBIJAKAN KEUANGAN DAERAH

#### 3.1 Arah Kebijakan Ekonomi Daerah

Upaya pengendalian pandemi Covid-19 yang dilakukan Pemerintah Indonesia bersama seluruh stakeholders, telah berhasil mendongkrak pertumbuhan ekonomi nasional sebesar 3,69% (yoy) di tahun 2021. Dengan angka pertumbuhan tersebut, PDB Per kapita Indonesia meningkat menjadi Rp 62,2 Juta lebih tinggi dari PDB per kapita sebelum pandemi yang sebesar Rp 59,3 Juta di tahun 2019.

Pencapaian tersebut juga akan membawa Indonesia masuk kembali ke dalam klasifikasi Negara berpenghasilan menengah atas (*upper middle-income country*). Posisi ini merupakan fondasi awal yang sangat baik untuk mendorong pemulihan ekonomi dan reformasi struktura agar mampu keluar dari jebakan kelas menengah (*middle-income trap*).

Sejalan dengan hal tersebut, pertumbuhan ekonomi Sulawesi Selatan secara keseluruhan di tahun 2021 mulai menunjukkan pemulihan. Dimana, pertumbuhan ekonomi Sulawesi Selatan juga masih konsisten berada di atas nasional. Kinerja ekonomi Sulawesi Selatan pada triwulan IV 2021 menunjukkan adanya pemulihan dengan tumbuh di angka 7,89% (yoy), lebih tinggi dibandingkan triwulan sebelumnya di angkat 3,25% (yoy). Pemulihan ekonomi juga tercermin pada keseluruhan tahun 2021 dengan pertumbuhan ekonomi 4,65% (yoy).

Seiring dengan hal tersebut, perekonomian Kabupaten Maros menunjukkan pemulihan ke arah yang positif setelah sebelumnya mengalami kontraksi (-10,87%). Pertumbuhan ekonomi Kabupaten Maros berdasarkan data BPS terbaru berada pada angka 1,36 persen, di posisi kedua terendah se Sulawesi Selatan. Namun, hasil capaian persentasi pertumbuhan ekonomi Kabupaten Maros menjadi yang tertinggi di Sulsel karena mampu bertumbuh hingga mencapai 12 persen di tahun 2021. Peningkatan pertumbuhan ekonomi tahun 2021 dikarenakan adanya peningkatan signifikan dari dua sektor yaitu transportasi dan perdagangan serta pertanian. Tahun 2020 sektor transportasi dan perdagangan minus diangka 35 persen, di tahun 2021 naik drastis ke 0,28 persen yang ditandai dengan Bandara Sultan Hasanuddin mulai normal kembali efek dari adanya pandemi Covid-19 dan sektor pertanian mengalami peningkatan menjadi 8,15 persen.

#### 3.1.1 Prospek dan Tantangan Perekonomian Daerah

##### 3.1.1.1 Prospek Perekonomian Daerah

Sebelum merebaknya pandemi COVID-19, perekonomian Kabupaten Maros mengalami pelambatan di Tahun 2019. Berdasarkan hasil evaluasi terhadap tingkat pencapaian pertumbuhan ekonomi tahun 2019 yang dirilis oleh Badan Pusat Statistik, menunjukkan jika tingkat Pertumbuhan Ekonomi Kabupaten Maros turun drastis yaitu hanya mencapai 1,24 persen, jauh lebih rendah dibandingkan dengan capaian pada tahun 2018 yang tumbuh sebesar 6,19 persen. Realisasi pertumbuhan ekonomi ini jauh dari target yang termuat dalam dokumen Perubahan RPJMD Kabupaten Maros Tahun 2016-2021 yakni sebesar 7,58 persen. Penurunan pertumbuhan ekonomi Kabupaten Maros tersebut disebabkan karena salah satu sektor/lapangan usaha PDRB yaitu Sektor Transportasi dan Perdagangan

mengalami pelambatan (-11%), dimana sektor transportasi dan pergudangan selama ini merupakan sektor yang memberikan kontribusi terbesar terhadap pertumbuhan ekonomi Kabupaten Maros yakni 42 persen. Hal ini merupakan dampak dari kenaikan harga tiket pesawat, dimana kenaikan harga tiket mengakibatkan daya beli masyarakat berkurang dan arus penumpang pesawat yang turun.

Dengan merebaknya pandemi COVID-19, hal ini pun menambah keterpurukan perekonomian Kabupaten Maros di Tahun 2020. Di mana, pertumbuhan ekonomi Kabupaten Maros mengalami kontraksi sedalam (-10,87 persen). Adanya pembatasan penerbangan dan adanya pembatasan aktivitas masyarakat di awal pandemi sangat berdampak terhadap roda perekonomian Kabupaten Maros.

Perekonomian Kabupaten Maros pada tahun 2022 diharapkan tumbuh lebih tinggi dibandingkan tahun 2021. Konsumsi rumah tangga diprediksikan meningkat sejalan dengan peningkatan aktivitas ekonomi masyarakat terutama dalam bulan ramadhan dan hari raya Idul Fitri, dan seiring dengan upaya percepatan vaksinasi, pencegahan penanganan dampak Covid-19 yang dilakukan oleh Pemerintah serta penerapan disiplin dan Adaptasi Kebiasaan Baru yang lebih baik oleh masyarakat serta dunia usaha.

Letak Kabupaten Maros sebagai daerah penyangga Kota Makassar memberi nilai tersendiri bagi Kabupaten Maros. Kota Makassar sebagai ibu kota Provinsi Sulawesi Selatan. Selain itu, Letak Bandara Sultan Hasanuddin yang berada di Kabupaten Maros tentunya mempunyai pengaruh yang signifikan terhadap perekonomian Kabupaten Maros.

### 3.1.1.2 Tantangan Perekonomian Daerah

#### 3.1.1.2.1 Tantangan Perekonomian Global

Pertumbuhan ekonomi global tahun 2022 diprediksi tetap berada di atas rata-rata meski kemungkinan lebih rendah dibanding tahun 2021. Konsensus pasar mengestimasi, jika pertumbuhan ekonomi dunia tahun 2022 akan berada di atas 4 persen dan pada 2023 lebih dari 3,5 persen. Perlambatan pertumbuhan ekonomi ini tidak lepas dari dampak buruk akibat adanya pandemi Covid-19.

Perekonomian global terus menunjukkan pemulihan, namun dalam proses pemulihan tersebut masih tidak merata dan penuh tantangan. Ketidakpastian perekonomian global pada tahun 2022 dan tahun 2023 terutama akibat mutasi virus Covid-19 yang masih menjadi ancaman. Secara umum tantangan ekonomi global yaitu:

1. Inflasi hingga masalah moneter di AS dan Eropa

Perekonomian global akan dipengaruhi oleh inflasi tinggi di AS. Dengan inflasi yang tinggi, AS akan melakukan tapering lebih dini dan lebih cepat dan tentunya akan bersampana ke seluruh dunia. Hal serupa terjadi di Eropa, dimana bank sentral Eropa akan dihadapkan pada opsi untuk melakukan penanganan inflasi melalui pengetatan moneter.

2. *China Effect*

Negara Tirai Bambu China dengan segala kebijakan dan permasalahannya masih sangat berpengaruh terhadap perekonomian dunia.

### 3. Masalah Suplai Dunia

Distrupsi pada suplai juga memberikan dampak pada inflasi dunia, dimana hal ini disebabkan karena transportasi dan distribusi komoditas yang mengalami masalah pengiriman (jalur distribusi) dan kendaraan (container) yang terbatas.

### 4. Komitmen Isu Lingkungan

Komitmen Negara-negara dunia untuk menurunkan temperature dunia atau mencegah kenaikan suhu juga berdampak pada perekonomian global, dimana hal ini menimbulkan dampak pada harga komoditas terutama energy yang mengalami peningkatan.

### 5. Tekanan geopolitik antara Rusia dan Ukraina

Eskalasi ketegangan geopolitik antara Rusia dan Ukraina juga menimbulkan resiko tersendiri bagi sejumlah negara. Dampaknya tidak hanya berpengaruh di sisi politik, tetapi juga ekonomi berupa kenaikan harga-harga komoditas global, baik energy dan pangan yang berdampak pada inflasi sejumlah Negara

#### 3.1.1.2.2 Tantangan Perekonomian Nasional

Situasi dan kondisi pada kuartal pertama di tahun 2022 cukup menantang bagi kinerja pemulihan ekonomi Indonesia. Dari sisi domestic, masalah kesehatan masih menjadi tantangan terutama ketika Indonesia pada situasi di mana varian Omicron merebak di awal tahun. Meski demikian, kesiapan Indonesia menghadapi Omicron sudah jauh lebih baik dibandingkan saat menghadapi varian delta. Secara umum, tantangan pemulihan ekonomi nasional berasal dari sisi eksternal dan internal. Dari sisi internal, tantangan pertama yang dihadapi adalah pandemi Covid-19 yang masih belum usai, dimana masih ada kemungkinan merebaknya varian baru Covid-19 yang patut diwaspadai. Selain itu, semakin menurunnya antusiasme penduduk Indonesia mendapatkan vaksin, bisa jadi sebagai salah satu sumber untuk tetap rentan dalam situasi pandemi. Tantangan kedua, terkait adanya kenaikan harga komoditas energy yang beresiko menciptakan inflasi energy, khususnya penyesuaian harga bahan bakar minyak (BBM) maupun inflasi di sektor lainnya.

Tantangan berikutnya adalah transformasi digital. Dalam dua tahun terakhir, *transformasi digital* sangat pesat dan penduduk Indonesia wajib untuk beradaptasi dengan hal tersebut. Penerapan *smart tech* di setiap lapisan birokrasi dan usaha termasuk UMKM memunculkan tantangan dari sisi *cyber security* dan perlindungan data. Namun, harus diakui masih banyak kendala yang dihadapi dalam proses transformasi ini misal dukungan dari infrastruktur, ketrampilan dan bakat serta literasi pengguna teknologi yang belum mumpuni.

Sementara dari sisi international, tekanan geopolitik antara Rusia dan Ukraina yang semakin meningkat juga menjadi tantangan bagi kinerja pemulihan ekonomi nasional. Eskalasi ketegangan geopolitik antara Rusia dan Ukraina juga menimbulkan resiko tersendiri bagi Indonesia. Dampaknya tidak hanya berpengaruh di sisi politik, tetapi juga ekonomi berupa kenaikan harga-harga komoditas global, baik energy dan pangan yang berdampak pada inflasi sejumlah Negara. Dampak lainnya adalah gangguan dalam mata rantai perdagangan global yang mempengaruhi distribusi dan volume perdagangan serta pertumbuhan pada ekonomi global serta pada jalur keuangan dimana terjadi pembalikan arus modal ke asset yang dianggap aman sehingga dapat berdampak pada stabilitas eksternal dan nilai tukar.

3.1.1.2.3 Tantangan Perekonomian Daerah

a. Pertumbuhan Ekonomi

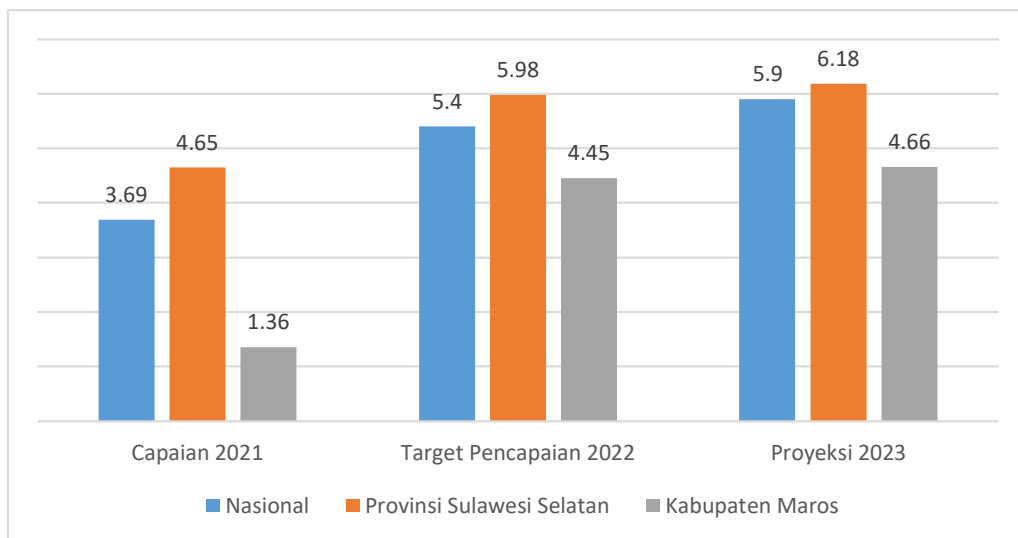
Pertumbuhan ekonomi merupakan salah satu indikator makro untuk melihat kinerja perekonomian secara riil di suatu wilayah. Laju pertumbuhan ekonomi dihitung berdasarkan perubahan PDRB atas dasar harga konstan tahun yang bersangkutan terhadap tahun sebelumnya. Pertumbuhan ekonomi dapat dipandang sebagai penambahan jumlah barang dan jasa yang dihasilkan oleh semua lapangan usaha kegiatan ekonomi yang ada disuatu wilayah selama kurun waktu setahun.

Secara keseluruhan, pertumbuhan ekonomi pada tahun 2021 menunjukkan kondisi yang sangat baik dibandingkan tahun 2020. Tahun 2020 pertumbuhan ekonomi mengalami kontraksi hingga mencapai -10,87 persen, kemudian pada tahun 2021 tumbuh positif sebesar 1,36 persen. Hasil capaian persentasi pertumbuhan ekonomi Kabupaten Maros menjadi yang tertinggi di Sulsel karena mampu bertumbuh hingga mencapai 12 persen di tahun 2021.

Capaian pertumbuhan ekonomi yang membaik pada tahun 2021 disebabkan membaiknya kondisi transportasi udara pada tahun 2021, dimana sektor ini memiliki kontribusi terbesar pada struktur PDRB Kabupaten Maros (24,88 %). Namun sektor yang sangat mempengaruhi pertumbuhan ekonomi pada tahun 2021 adalah sektor pertanian, dimana peningkatan produksi yang cukup besar dari sektor tersebut mengakibatkan kontribusi sektor pertanian meningkat dari 18,72 persen pada tahun 2020 menjadi 19,74 persen pada tahun 2021.

Pertumbuhan ekonomi Kabupaten Maros sejak tahun 2021 berada dibawah pertumbuhan ekonomi Provinsi Sulawesi Selatan dan Nasional. Untuk tahun 2022 target capaian sekitar 4,45 persen, tahun 2023 diproyeksikan sekitar 4,66 persen. Adapun gambaran perkembangan pertumbuhan ekonomi Kabupaten Maros, Sulawesi Selatan dan Nasional dapat dilihat pada grafik berikut ini.

**Grafik 3.1**  
**Pertumbuhan Ekonomi Kabupaten Maros Provinsi Sulawesi Selatan, dan Nasional**  
**Capaian 2021, Target Capaian 2022 dan Target 2023**



Sumber : BPS Kab. Maros dan RPJMD Kab.Maros Tahun 2021-2026

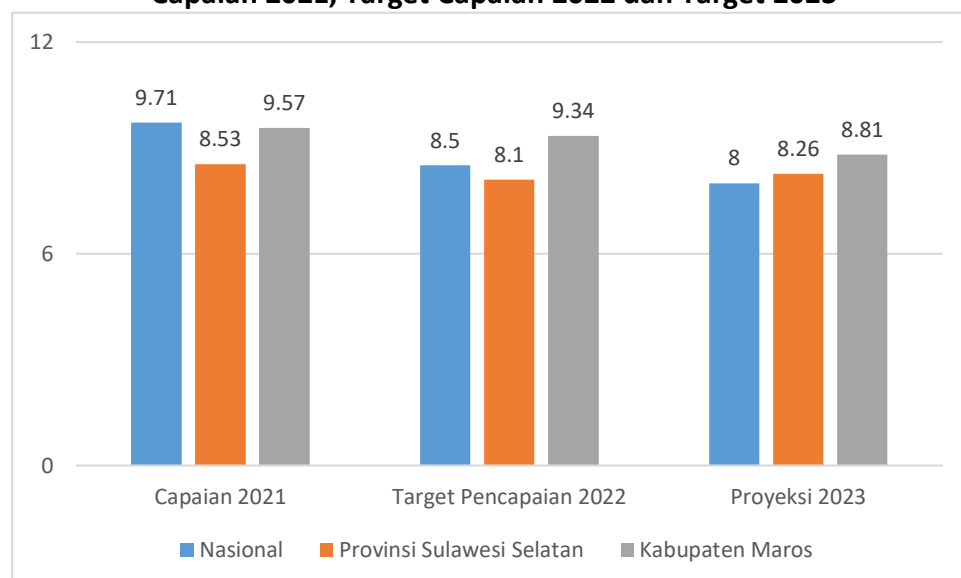
**b. Kemiskinan**

Persentase penduduk miskin adalah persentase penduduk yang berada di bawah garis kemiskinan. Persentase penduduk miskin yang tinggi menunjukkan bahwa tingkat kemiskinan di suatu wilayah juga tinggi. Ketimpangan distribusi pendapatan sangat erat hubungannya dengan kemiskinan. Upaya penurunan angka kemiskinan menjadi sasaran utama dari pembangunan yang dilakukan oleh pemerintah. Pengukuran kemiskinan secara umum di Indonesia disusun dengan menggunakan standar indikator dari Badan Pusat Statistik.

Tingkat kemiskinan merupakan indikator yang memperlihatkan kemampuan masyarakat untuk memenuhi kebutuhan dasarnya baik makanan maupun bukan makanan ditinjau dari sisi pengeluaran. Tingkat kemiskinan Kabupaten Maros menunjukkan pencapaian yang cukup baik. Pada tahun 2020 tingkat kemiskinan Kabupaten Maros sebesar 9,74 persen kemudian menurun hingga mencapai 9,57 persen pada tahun 2021. Pencapaian tingkat kemiskinan tahun 2021 juga melampaui target yang telah ditetapkan dalam RPJMD (9,88 %). Penurunan tingkat kemiskinan ini banyak disebabkan oleh intervensi yang dilakukan pemerintah selama masa pandemi Covid-19 tahun 2021, seperti Program Keluarga Harapan (PKH), Bantuan Sosial Non Tunai (BSNT) yang berasal dari Pemerintah Pusat. Selain itu, beberapa program Pemerintah Kabupaten Maros, antara lain program pemberian bantuan bibit ikan bagi pembudidaya ikan, dan pembangunan jalan produksi, pembangunan rumah layak huni bagi masyarakat berpenghasilan rendah, serta penanganan pemukiman kumuh, turut memberikan andil yang besar terhadap penurunan tingkat kemiskinan.

Tingkat kemiskinan Kabupaten Maros pada tahun 2021 berada di bawah tingkat kemiskinan nasional dan berada di atas tingkat kemiskinan Sulawesi Selatan dengan nilai pencapaian 9,71 persen. Tahun 2022 target pencapaian Kabupaten Maros sekitar 9,34 persen dan tahun 2023 diproyyeksikan sekitar 8,81 persen. Gambaran tingkat kemiskinan Kabupaten Maros, Provinsi Sulawesi Selatan dan Nasional Capaian 2021, target capaian 2022 dan proyeksi 2023 sebagai berikut.

**Grafik 3.2**  
**Tingkat Kemiskinan Kabupaten Maros Provinsi Sulawesi Selatan, dan Nasional**  
**Capaian 2021, Target Capaian 2022 dan Target 2023**



Sumber : BPS Kab. Maros dan RPJMD Kab.Maros Tahun 2021-2026

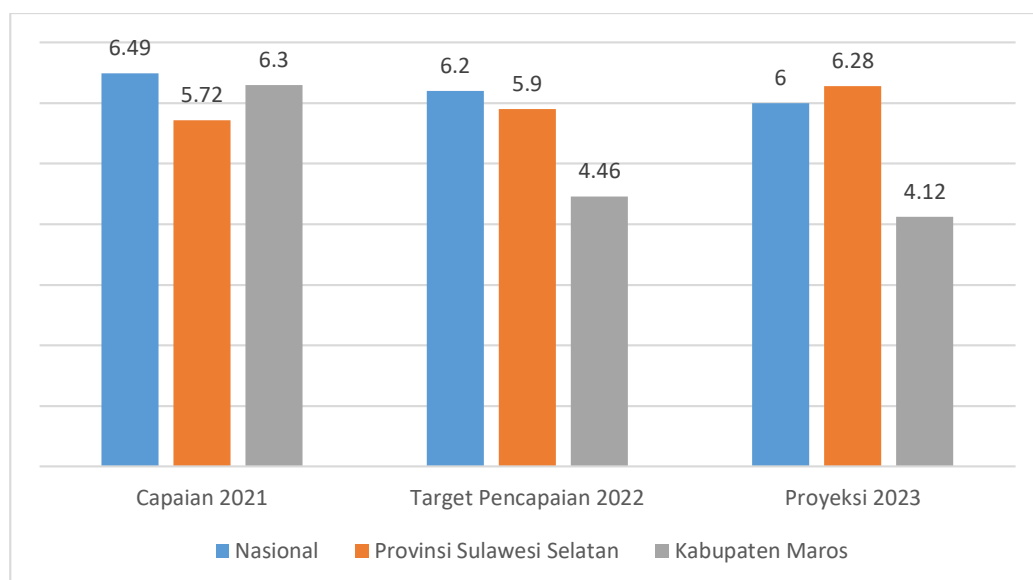
**c. Tingkat Pengangguran Terbuka**

Tingkat Pengangguran Terbuka (TPT) adalah persentase jumlah pengangguran terhadap jumlah angkatan kerja. TPT Kabupaten Maros pada tahun 2016 hingga tahun 2019 menunjukkan tren menurun, namun pada tahun 2020 tingkat pengangguran kembali meningkat akibat tingginya tingkat pemutusan hubungan kerja (PHK) di tengah pandemi Covid-19. Pada tahun 2017, TPT Kabupaten Maros sebesar 6,85 %, kemudian menurun pada tahun 2018 hingga 5,70 %, lalu pada tahun 2019 menurun hingga mencapai 4,42 %. Pada tahun 2020, TPT kembali meningkat menjadi 6,28%.

Tingkat Pengangguran Terbuka (TPT) pada tahun 2021 sebesar 6,30 persen, sedikit meningkat dibanding tahun sebelumnya, yaitu sebesar 6,28 persen. Kondisi ketenagakerjaan di Kabupaten Maros yang belum membaik disebabkan perekonomian yang belum stabil akibat pandemi COVID-19, sehingga banyak perusahaan yang sulit beroperasi dan melakukan PHK untuk mengurangi biaya operasional. Peningkatan TPT di Kabupaten Maros disebabkan banyaknya tenaga kerja yang bekerja di Bandara Internasional Sultan Hasanuddin yang mengalami PHK selama tahun 2021 akibat lesunya sektor transportasi udara selama pandemi. Ditambah lagi adanya PHK di beberapa perusahaan yang berimbas terhadap peningkatan pengangguran di Kabupaten Maros.

Untuk tahun 2021 target pencapaian TPT Kabupaten Maros sekitar 4,82% dan tahun 2022 diproyeksikan sekitar 4,46%. Gambaran tingkat pengangguran terbuka Kabupaten Maros, Provinsi Sulawesi Selatan dan Nasional Capaian 2021, target pencapaian 2022 dan proyeksi 2023 sebagai berikut.

**Grafik 3.3**  
**Tingkat Pengangguran Terbuka**  
**Kabupaten Maros, Provinsi Sulawesi Selatan, dan Nasional**  
**Capaian 2021, Target Capaian 2022 dan Target 2023**



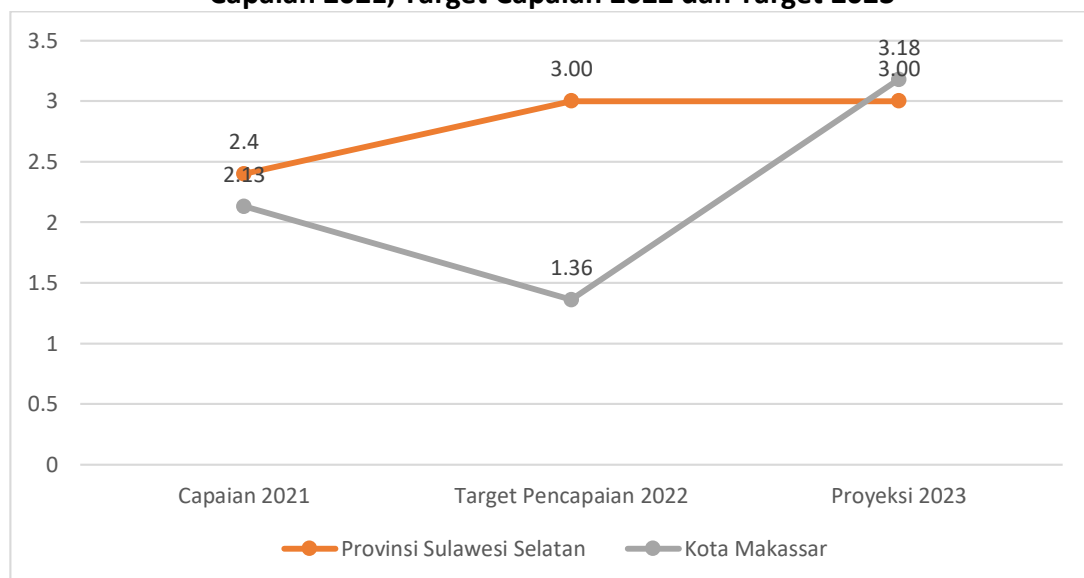
Sumber : BPS Kab. Maros dan RPJMD Kab.Maros Tahun 2021-2026

**d. Inflasi**

Inflasi adalah kondisi meningkatnya harga-harga secara umum dan terus menerus (kontinyu) dalam jangka waktu tertentu. Penyebab meningkatnya berkaitan dengan mekanisme pasar antara lain; konsumsi masyarakat yang meningkat, berlebihnya likuiditas di pasar yang memicu konsumsi atau bahan spekulasi, sampai termasuk juga akibat adanya ketidaklancaran distribusi barang.

Angka inflasi disajikan pada tingkat provinsi dan kota. Untuk wilayah Provinsi Sulawesi Selatan, inflasi dihitung pada wilayah Kota Makassar, Kota Parepare, Kota Palopo, Kabupaten Wajo, dan Kabupaten Bulukumba. Untuk daerah-daerah atau kabupaten lainnya dapat mengikuti inflasi pada wilayah terdekat yang dihitung inflasinya. Inflasi Kabupaten Maros mengikuti inflasi Kota Makassar sebagai wilayah terdekat. Pada tahun 2021 tingkat inflasi Kota Makassar sebesar 2,13 %, sedangkan Propinsi Sulawesi Selatan sebesar 2,4%. Berikut gambaran target pencapaian tahun 2022 dan proyeksi tahun 2023

**Grafik 3.4**  
**Inflasi Kabupaten Maros dan Provinsi Sulawesi Selatan**  
**Capaian 2021, Target Capaian 2022 dan Target 2023**



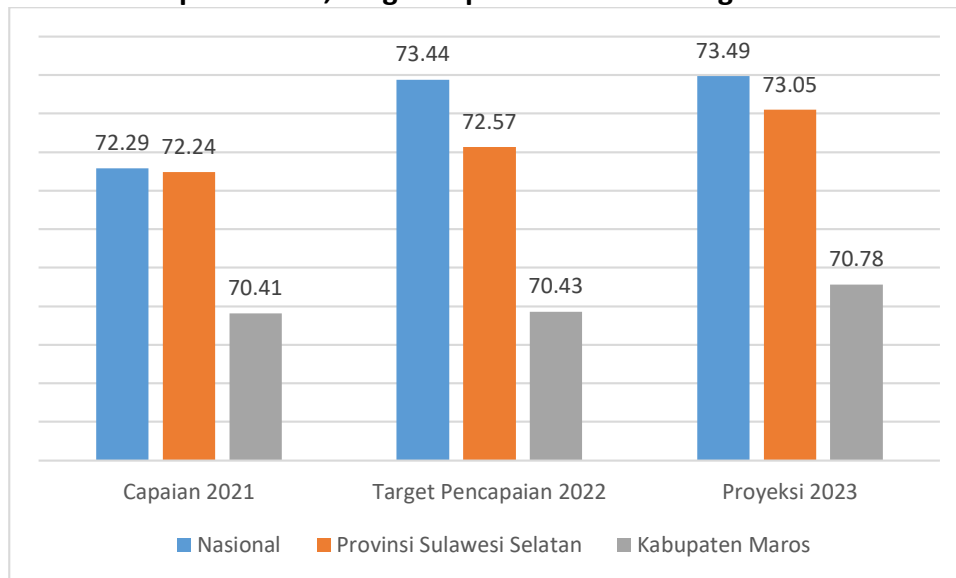
Sumber : BPS Kab. Maros dan RPJMD Kab.Maros Tahun 2021-2026

**e. Indeks Pembangunan Manusia**

Indeks Pembangunan Manusia (IPM) merupakan indikator penting untuk mengukur keberhasilan dalam upaya membangun kualitas hidup manusia (masyarakat/penduduk). Capaian IPM tahun 2021 juga menunjukkan peningkatan yang cukup baik dibanding tahun sebelumnya, dimana pada tahun 2021 capaian IPM Kabupaten Maros sebesar 70,41, meningkat 0,55 poin dibanding tahun 2020 (69,86). Capaian IPM tahun 2021 juga melampaui target RPJMD pada tahun 2021, dimana target tahun 2021 sebesar 70,14. Capaian IPM Kabupaten Maros sudah termasuk kategori **Tinggi**. Pencapaian IPM ini disebabkan sektor-sektor pelayanan dasar seperti Pendidikan, Kesehatan dan sosial menjadi prioritas Pemerintah Kabupaten Maros dalam menyusun anggaran. Hal ini menunjukkan bahwa program-program prioritas pemerintah telah tepat sasaran. Berikut gambaran target capaian tahun 2022 dan proyeksi capaian tahun 2023 Indeks Pembangunan Manusia Kabupaten Maros, Sulawesi Selatan dan Nasional.



**Grafik 3.5**  
**Indeks Pembangunan Manusia**  
**Kabupaten Maros, Provinsi Sulawesi Selatan dan Nasional**  
**Capaian 2021, Target Capaian 2022 dan Target 2023**

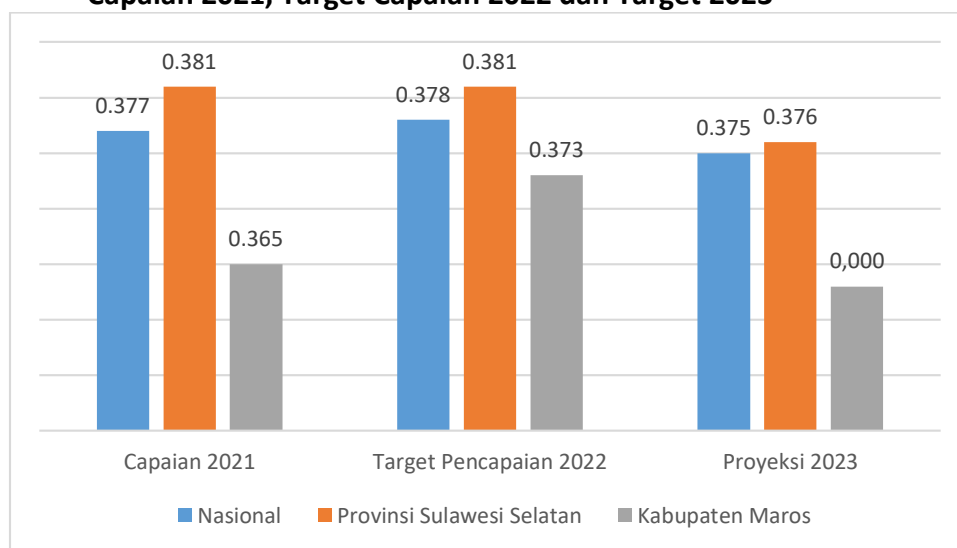


Sumber : BPS Kab. Maros dan RPJMD Kab.Maros Tahun 2021-2026

**f. Gini Rasio**

Rasio Gini adalah ukuran ketimpangan ekonomi dalam pendapatan distribusi yang ditentukan dengan koefisien rasio antara 0 – 1 ( > 0 dan < 1). Rasio Gini digunakan untuk memberikan gambaran tingkat pemerataan maupun ketimpangan pendapatan masyarakat dengan melihat pola pengeluaran masyarakat tersebut. Capaian Rasio Gini Kabupaten Maros pada tahun 2021 sebesar 0,365, melampaui target RPJMD (0,378) serta menurun 0,003 poin dibandingkan Rasio Gini tahun 2020 (0,368). Penurunan Rasio Gini Kabupaten Maros didorong adanya bantuan sosial non tunai, program PKH, pemberian KUR kepada UMKM. Berikut gambaran target capaian tahun 2022 dan proyeksi capaian tahun 2023 Gini Rasio Kabupaten Maros, Sulawesi Selatan dan Nasional.

**Grafik 3.6**  
**Gini Rasio Kabupaten Maros, Provinsi Sulawesi Selatan dan Nasional**  
**Capaian 2021, Target Capaian 2022 dan Target 2023**



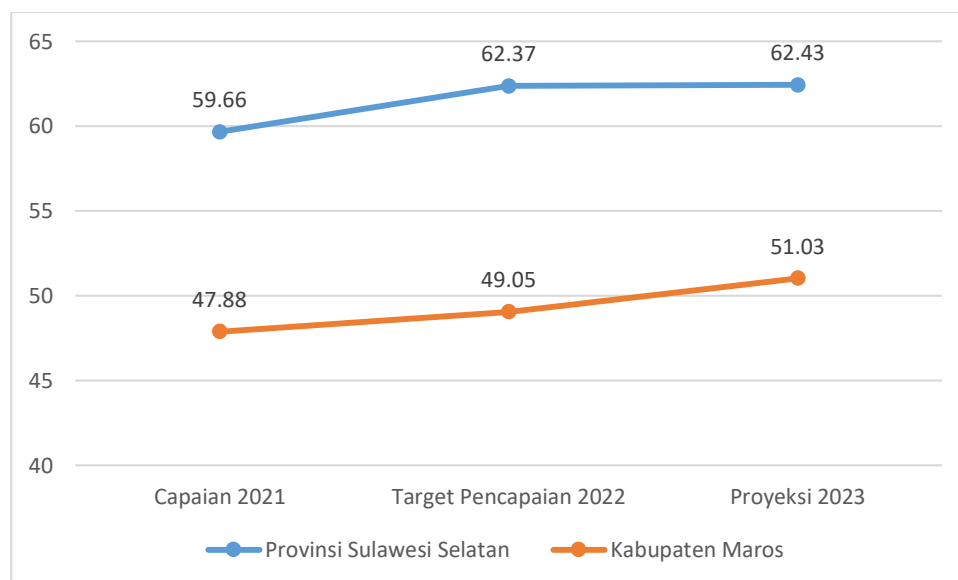
Sumber : BPS Kab. Maros dan RPJMD Kab.Maros Tahun 2021-2026



**g. PDRB Perkapita**

Salah satu indikator tingkat kemakmuran suatu daerah/wilayah dapat dilihat dari nilai PDRB per kapita, yang merupakan hasil bagi antara nilai tambah yang dihasilkan oleh seluruh kegiatan ekonomi dengan jumlah penduduk. Capaian PDRB perkapita pada tahun 2021 sebesar 47,88 Juta/jiwa, meningkat dibanding tahun 2020 sebesar 46,53 Juta/jiwa. Seperti halnya pertumbuhan ekonomi, PDRB perkapita juga sangat dipengaruhi oleh sektor lapangan usaha pertanian dan transportasi udara. Berikut gambaran target capaian tahun 2022 dan proyeksi capaian tahun 2023 PDRB Perkapita Kabupaten Maros, Sulawesi Selatan dan Nasional.

**Grafik 3.7**  
**PDRB Perkapita Kabupaten Maros dan Provinsi Sulawesi Selatan**  
**Capaian 2021, Target Capaian 2022 dan Target 2023**



Sumber : BPS Kab. Maros dan RPJMD Kab.Maros Tahun 2021-2026

**3.1.1.3 Pemulihan Ekonomi Akibat Pandemi Covid-19**

Berdasarkan Undang-Undang Nomor 24 Tahun 2007 tentang Penanggulangan Bencana, pandemi Covid-19 yang terjadi di awal tahun 2020 merupakan bencana non alam karena wabah penyakit. Pandemi Covid-19 memiliki dampak yang sangat luas bagi Kabupaten Maros mulai dari sektor kesehatan, pendidikan, social dan ekonmi yang akhirnya berdampak pada kesejahteraan masyarakat Kabupaten Maros.

Pertumbuhan Ekonomi Kabupaten Maros selama lima tahun terakhir (2016-2020) menunjukkan trend menurun. Pada tahun 2016 pertumbuhan ekonomi mencapai 9,51% (tertinggi ke-3 di Provinsi Sulawesi Selatan), namun pada tahun 2017 hingga tahun 2020 terus mengalami pelambatan. Pada tahun 2019, pertumbuhan ekonomi melambat cukup signifikan sebesar 1,24%, dan kemudian mengalami kontraksi yang cukup dalam pada tahun 2020 sebesar -10,87%. Kontraksi pertumbuhan ekonomi di tahun 2020 ini dipengaruhi oleh dalamnya kontraksi pada lapangan usaha transportasi dan pergudangan sangat dipengaruhi oleh sub sektor angkutan udara, dalam hal ini jumlah penumpang dan barang/kargo yang berangkat dari Bandara Internasional Sultan Hasanuddin mengalami trend negatif (belum normal kembali) akibat pandemi Covid-19. Demikian juga kontraksi pada sektor Industri Pengolahan sangat dipengaruhi oleh

industri barang galian bukan logam, dalam hal ini produksi Semen Bosowa yang juga mengalami penurunan. Sektor Pertanian yang diharapkan mampu bertumbuh positif, juga mengalami kontraksi yang disebabkan oleh berkurangnya luas lahan serta bergesernya waktu panen ke awal tahun 2021, sehingga terjadi selisih jumlah produksi pada perhitungan akhir tahun 2020.

### 3.1.2 Arah Kebijakan Ekonomi Tahun 2023

#### 3.1.2.1 Arah Kebijakan Ekonomi Nasional Tahun 2023

Pandemi Covid-19 telah meruntuhkan seluruh sendi kehidupan. Pandemi telah memicu resesi ekonomi dan mengakibatkan kerusakan besar pada sektor kesehatan, pekerjaan dan kesejahteraan manusia. Ini membuat semua Negara harus bertindak cepat untuk menghindari krisis yang lebih parah. Seperti negara lainnya, ekonomi Indonesia juga terpukul oleh pandemi Covid-19. Dampak ganda pada sektor ekonomi tercermin pada sejumlah indikator utama makro ekonomi nasional. Untuk mencegah kemungkinan dampak memburuk, pemerintah mengeluarkan berbagai kebijakan di berbagai sektor dan daerah.

Untuk tahun 2023, tema RKP yaitu “Peningkatan Produktivitas Untuk Transformasi Ekonomi Yang Inklusif dan Berkelanjutan”, dimana pembangunan nasional diarahkan pada 8 (delapan) arah kebijakan yang meliputi:

1. Percepatan penghapusan kemiskinan ekstrem;
2. Peningkatan kualitas SDM kesehatan dan pendidikan;
3. Penanggulangan penanganan disertai dengan peningkatan *decent job*;
4. Mendorong pemulihan dunia usaha;
5. Revitalisasi industry dan penguatan riset terapan;
6. Pembangunan rendah karbon dan transisi energy (respon terhadap perubahan iklim);
7. Percepatan pembangunan infrastruktur dasar antara lain air bersih dan sanitasi; dan
8. Pembangunan Ibu Kota Nusantara.

Adapun prioritas pembangunan nasional tahun 2023 dalam rangka mendukung lima arahan Presiden dan Wakil Presiden yaitu:

1. Memperkuat ketahanan ekonomi untuk pertumbuhan yang berkualitas dan berkeadilan;
2. Mengembangkan wilayah untuk mengurangi kesenjangan dan menjamin pemerataan;
3. Meningkatkan sumber daya manusia (SDM) yang berkualitas dan berdaya saing;
4. Revolusi Mental;
5. Memperkuat infrastruktur untuk mendukung pengembangan ekonomi dan pelayanan dasar;
6. Membangun lingkungan hidup, meningkatkan ketahanan bencana dan perubahan iklim;
7. Memperkuat stabilitas Politik, Hukum dan Keamanan dan Transformasi Pelayanan Publik.

Sejalan dengan tema RKP Tahun 2023, maka sasaran pembangunan RKPD yang harus dicapai pada tahun 2023, antara lain:

**Tabel. 3.1**  
**Sasaran Pembangunan Nasional**  
**Tahun 2023**

NO	INDIKATOR MAKRO	TARGET 2023
1	Pertumbuhan Ekonomi (%)	5,3 – 5,9
2	Tingkat Kemiskinan (%)	7,0 – 8,0
3	Tingkat Pengangguran Terbuka (%)	5,3 – 6,0
4	IPM (Nilai)	73,29 – 73,35
5	Gini Rasio	0,375 – 0,378
6	Penurunan Emisi Gas Rumah Kaca (%)	5,3 – 5,9
7	Nilai Tukar Petani (Nilai)	103 – 105
8	Nilai Tukar Nelayan (Nilai)	105 - 107

Sumber : RPMDN Pedoman Penyusunan RKPD Kab/Kota Tahun 2023

### 3.1.2.2 Arah Kebijakan Ekonomi Provinsi Sulawesi Selatan Tahun 2023

Sejalan dengan pemerintah pusat, maka Pemerintah Provinsi Sulawesi Selatan mengangkat tema RKPD Tahun 2023 yaitu “Pemantapan Kesejahteraan Melalui Pembangunan Manusia Yang Produktif dan Berkarakter”. Terdapat tujuh Prioritas Pembangunan Provinsi Sulawesi Selatan untuk Tahun 2023 yaitu:

1. Perbaikan Tatakelola Pemerintahan dan Pelayanan Publik
2. Penguatan Infrastruktur Wilayah
3. Pengembangan Kawasan Pusat Pertumbuhan
4. Penurunan Kesenjangan Sosial Ekonomi
5. Pembangunan Manusia
6. Pemberdayaan Ekonomi Kerakyatan melalui Hilirisasi Komoditas
7. Pelestarian Lingkungan Hidup

Adapun target indicator makro Provinsi Sulawesi Selatan untuk Tahun 2023 yaitu:

**Tabel. 3.2**  
**Target Indikator Makro Ekonomi**  
**Provinsi Sulawesi Selatan Tahun 2023**

NO	INDIKATOR MAKRO	TARGET 2023
1	Pertumbuhan Ekonomi (%)	4,71 – 6,18
2	Tingkat Kemiskinan (%)	8,26
3	Tingkat Pengangguran Terbuka (%)	6,28
4	IPM (Nilai)	73,05
5	Gini Rasio	0,376

Sumber : Ranwal RKPD Provinsi Sulawesi Selatan Tahun 2023

### 3.1.2.3 Arah Kebijakan Ekonomi Kabupaten Maros Tahun 2023

Berdasarkan arah kebijakan pembangunan nasional dan provinsi, maka arah kebijakan pembangunan Pemerintah Kabupaten Maros untuk Tahun 2023 mengambil tema: **Percepatan Pemulihan Ekonomi dan Sosial Masyarakat Melalui Infrastruktur Wilayah dan Kualitas Sumber Daya Manusia**. Adapun prioritas pembangunan Kabupaten Maros Tahun 2023 yaitu:

1. Peningkatan pertumbuhan dan ketahanan ekonomi secara berkelanjutan dengan memperhatikan keberlanjutan lingkungan hidup dan ketahanan bencana;
2. Percepatan pengurangan kemiskinan dan pengangguran;
3. Pemantapan kualitas hidup dan kapasitas sumber daya manusia menuju SDM berdaya saing;
4. Peningkatan tata kelola pemerintahan yang baik dan bersih serta kondusivitas wilayah.

Sejalan dengan hal tersebut maka kebijakan perekonomian Kabupaten Maros Tahun 2022 melalui **Peningkatan Pertumbuhan dan Ketahanan Ekonomi Secara Berkelanjutan dengan Memperhatikan Keberlanjutan Lingkungan Hidup dan Ketahanan Bencana** dengan focus:

1. Peningkatan produksi dan produktivitas pertanian, perkebunan dan peternakan melalui peningkatan kualitas kelembagaan petani berbasis koperasi, peningkatan akses permodalan dan subsidi bunga kredit, dukungan jaminan usaha/asuransi, pengembangan kawasan pertanian, peningkatan peran petani dan buruh tani melalui penguatan database serta peningkatan prasarana dan sarana pertanian;
2. Peningkatan produksi dan kualitas hasil perikanan dalam rangka meningkatkan kesejahteraan pelaku usaha perikanan melalui jaminan kemudahan perijinan, peningkatan akses permodalan, asuransi nelayan, penguatan kelembagaan nelayan berbasis korporasi, meningkatkan nilai tambah produk perikanan melalui optimalisasi Usaha Pengolahan Ikan, serta peningkatan kualitas prasarana sarana perikanan berbasis teknologi;
3. Peningkatan ketahanan pangan melalui perwujudan sistem logistik daerah, pemanfaatan lahan pekarangan dan marjinal sebagai sumber pemenuhan pangan keluarga, penanganan desa rawan pangan, pengelolaan cadangan pangan pemerintah dan masyarakat, diversifikasi konsumsi pangan Beragam, Bergizi, Seimbang, dan Aman, serta mutu dan keamanan pangan segar;
4. Peningkatan produksi dan produktivitas usaha dan industri kecil menengah, serta koperasi melalui peningkatan nilai tambah, diversifikasi produk, standarisasi produk dan inovasi produk, pengembangan inovasi teknologi produksi, penguatan keberantaraan akses pembiayaan dan pemasaran terutama pemasaran berbasis digital, keberantaraan usaha kecil ke usaha menengah/besar, serta penguatan kelembagaan dan manajemen koperasi dan UKM;
5. Peningkatan eco socio tourism (ekowisata) berbasis masyarakat dan lingkungan hidup melalui perbaikan prasarana sarana destinasi pariwisata, peningkatan promosi pariwisata, peningkatan aksesibilitas, serta optimalisasi peran swasta dan masyarakat dalam industri pariwisata;
6. Peningkatan nilai penanaman modal melalui penyempurnaan sistem dan layanan perijinan yang mudah, murah, cepat, transparan, dan akuntabel, pemberian fasilitasi kemudahan perijinan berusaha, peningkatan upaya pengawalan kepemilikan dan pengawasan penanaman modal, penyediaan infrastruktur yang mendukung, serta penguatan sinergi pengembangan investasi Pemerintah dan dunia usaha;
7. Peningkatan aksesibilitas dan keselamatan distribusi barang, jasa dan penumpang, serta konektivitas wilayah;
8. Peningkatan daya dukung dan daya tampung lingkungan hidup melalui konservasi sumberdaya air, perbaikan kualitas air sungai, peningkatan tampungan air baku, pengendalian pemanfaatan air permukaan dan air tanah, pengendalian banjir, rehabilitasi kawasan pesisir, pengelolaan sampah, serta penguatan karakter

- masyarakat untuk mencintai lingkungan hidup dengan pendekatan pembangunan rendah karbon yang berketahanan iklim;
9. Peningkatan ketahanan bencana melalui harmonisasi regulasi, dokumentasi sejarah kebencanaan, penguatan literasi kebencanaan, perencanaan penanggulangan bencana, penguatan sistem peringatan dini, peningkatan kapasitas pemerintah daerah dalam pembiayaan dan penanggulangan bencana, pemberdayaan masyarakat dalam penanggulangan bencana, serta peningkatan kemitraan antar lembaga dalam pengurangan risiko bencana;
  10. Peningkatan nilai tambah dan daya saing produk usaha kreatif dan digital, Perluasan aktivitas ekonomi kreatif, Perbaikan iklim usaha dan peningkatan investasi untuk ekonomi kreatif dan digital, serta Pengembangan dan revitalisasi ruang kreatif.

Adapun Asumsi Sasaran Makro Kabupaten Maros Tahun 2023 dapat dilihat dari tabel berikut ini:

**Tabel. 3.3**  
**Asumsi Sasaran Makro Kabupaten Maros**  
**Tahun 2023**

No	Indikator	Tahun 2023
1	Pertumbuhan Ekonomi (%)	5,10 – 5,93
2	Tingkat Pengangguran Terbuka (%)	5,82
3	Tingkat Kemiskinan (%)	8,13
4	PDRB Perkapita (Rp Juta)	45,24
5	Indeks Pembangunan Manusia	71,66
6	Gini Ratio	0,363

Sumber : Bappelitbangda Provinsi Sulsel, 2022

Berdasarkan hasil analisis pada berbagai prospek dan tantangan ekonomi daerah, dan sejalan dengan arah kebijakan ekonomi Provinsi Sulawesi Selatan Tahun 2023, maka strategi yang akan ditempuh oleh Pemerintah Kabupaten Maros Tahun 2023 sebagai berikut:

1. Mengoptimalkan Lapangan usaha pada sektor unggulan Daerah yang memiliki pertumbuhan yang cepat, dapat memperluas lapangan kerja (formal dan non formal), meningkatkan kompetensi serta produktivitas tenaga kerja serta dapat menjadi pemicu bagi perkembangan sektor lainnya yang disertai dengan pembentukan dan pengembangan kelompok Usaha Ekonomi Masyarakat serta peningkatan jangkauan layanan rehabilitasi kesejahteraan sosial dengan mendorong partisipasi aktif dari seluruh elemen masyarakat.
2. Meningkatkan kualitas aksesibilitas antar ruang yang mampu mengakselerasi peningkatan usaha ekonomi kecil dan menengah terutama ekonomi produktif masyarakat miskin serta perkembangan ekonomi kreatif, baik melalui pembiayaan Daerah maupun melalui kerjasama dengan swasta/ dunia usaha atau kerjasama dengan lembaga/ pemerintah lainnya.
3. Berkembang nya ekosistem ekonomi kreatif di perkotaan;
4. Mengintegrasikan upaya pencegahan, penanggulangan, dan pemulihan pencemaran dan kerusakan lingkungan hidup, serta penguatan kelembagaan dan penegakan hukum bidang lingkungan hidup;

5. Meningkatkan sistem ketahanan bencana yang handal melalui pemantauan secara berkesinambungan, pemutakhiran sistem mitigasi bencana, dan penanganan bencana berbasis risiko bencana.

### 3.2 Arah Kebijakan Keuangan Daerah

#### 3.2.1 Arah Kebijakan Pendapatan Daerah

Pendapatan Daerah meliputi semua penerimaan uang melalui rekening kas umum daerah yang tidak perlu dibayar kembali oleh daerah dan penerimaan lainnya yang sesuai dengan ketentuan peraturan perundang-undangan diakui sebagai penambah ekuitas yang merupakan hak daerah dalam satu tahun anggaran. Pendapatan daerah terdiri atas Pendapatan Asli Daerah (PAD), Pendapatan Transfer, dan Lain-lain Pendapatan Daerah Yang Sah. Pendapatan daerah merupakan salah satu sumber pendanaan bagi pelaksanaan program dan kegiatan pemerintah daerah. Oleh karena itu, pengelolaannya harus ditangani dengan baik sehingga mampu memberikan kontribusi maksimal.

Merujuk pada Peraturan Daerah Nomor 5 Tahun 2021 tentang Rencana Pembangunan Jangka Menengah Daerah Kabupaten Maros Tahun 2021-2026, secara umum kebijakan yang ditempuh oleh Pemerintah Kabupaten Maros dalam meningkatkan pendapatan dilakukan melalui:

- a) Optimalisasi penerimaan pajak dan retribusi daerah melalui intensifikasi pemungutan pajak dan retribusi daerah dengan rangkaian kegiatan 1) penghimpunan data objek dan subjek pajak atau retribusi daerah, 2) penentuan besarnya pajak atau retribusi daerah yang terutang, 3) penagihan pajak atau retribusi kepada Wajib Pajak atau Wajib Retribusi, 4) pemungutan pajak atau retribusi daerah;
- b) Meningkatkan kualitas pelayanan kepada masyarakat yang didukung dengan system administrasi perpajakan/retribusi yang jelas dalam rangka pemungutan pajak dan retribusi daerah melalui pemanfaatan teknologi serta peningkatan kompetensi aparatur pemungut pajak/retribusi daerah;
- c) Meningkatkan koordinasi antar OPD terkait dalam upaya tercapainya target pendapatan asli daerah yang diampuh oleh masing-masing OPD penghasil dan mengevaluasi atas kinerja pendapatan asli daerah;
- d) Mengoptimalkan pengelolaan kekayaan dan asset daerah, penataan ulang (*restrukturisasi asset*), agar dapat dimanfaatkan untuk kegiatan produktif sehingga mendatangkan pendapatan daerah melalui pendapatan sewa.
- e) Menggali inovasi pemanfaatan teknologi, guna mencegah kebocoran pajak dan retribusi daerah.
- f) Optimalisasi sarana dan prasarana pelayanan dan pemungutan pajak dan retribusi daerah seperti pada peningkatan sarana dan prasarana pada objek pendapatan dan retribusi daerah.

## RENCANA KERJA PEMERINTAH DAERAH KABUPATEN MAROS TAHUN 2023

### 3.2.1.1 Realisasi dan Target Pendapatan Daerah Tahun 2020-2024

**Tabel 3.4**  
**Realisasi dan Target Pendapatan Daerah Kabupaten Maros**  
**Tahun 2020-2024**

Uraian (Sesuai PP 58 Tahun 2005)	Realisasi Tahun 2020	Uraian (Sesuai PP Nomor 12 Tahun 2019)	Jumlah			
			Realisasi Tahun 2021	Rencana Capaian Tahun Berjalan 2022	Proyeksi/Target Tahun 2023	Proyeksi/Target Tahun 2024
<b>PENDAPATAN (Rp)</b>	<b>1.381.411.565.488,04</b>	<b>PENDAPATAN</b>	<b>1.369.279.268.964,39</b>	<b>1.430.950.621.120,00</b>	<b>1.530.095.926.531,02</b>	<b>1.553.132.418.692,34</b>
<b>PENDAPATAN ASLI DAERAH (PAD)</b>	<b>219.100.516.893,51</b>	<b>PENDAPATAN ASLI DAERAH (PAD)</b>	<b>221.489.706.931,39</b>	<b>295.602.440.614,00</b>	<b>360.248.433.990,76</b>	<b>375.329.164.816,43</b>
Pendapatan Pajak Daerah	109.975.449.946,00	Pendapatan Pajak Daerah	125.378.606.166,00	165.280.000.000,00	201.916.972.436,21	205.823.343.752,45
Pendapatan Retribusi Daerah	15.239.082.951,97	Pendapatan Retribusi Daerah	13.367.279.735,67	70.205.000.000,00	85.933.355.717,96	98.909.994.127,94
Pendapatan Hasil Pengelolaan Kekayaan Daerah yang Dipisahkan	11.911.500.818,00	Pendapatan Hasil Pengelolaan Kekayaan Daerah yang Dipisahkan	11.969.088.837,80	11.033.936.654,00	12.371.455.230,67	12.541.238.203,80
Lain-lain PAD Yang Sah	81.974.483.177,54	Lain-lain PAD Yang Sah	70.774.732.191,92	49.083.503.960,00	60.026.650.605,91	58.054.588.732,23
<b>DANA PERIMBANGAN</b>	<b>882.646.034.275,00</b>	<b>PENDAPATAN TRANSFER</b>	<b>1.089.739.719.937,00</b>	<b>1.087.355.473.000,00</b>	<b>1.118.613.665.178,58</b>	<b>1.124.983.116.393,49</b>
Dana Bagi Hasil Pajak/Bagi Hasil Bukan Pajak	21.162.627.680,00	TRANSFER PUSAT	1.022.386.808.199,00	1.023.251.020.000,00	1.053.609.842.736,12	1.058.787.383.676,54
Dana Alokasi Umum (DAU)	666.954.323.000,00	DANA PERIMBANGAN	898.036.293.199,00	898.900.505.000,00	903.678.794.056,12	900.836.804.260,54
Dana Alokasi Khusus (DAK)	194.529.083.595,00	TRANSFER UMUM	691.649.961.559,00	679.122.527.000,00	691.031.842.173,84	690.731.887.595,21

## RENCANA KERJA PEMERINTAH DAERAH KABUPATEN MAROS TAHUN 2023

Uraian (Sesuai PP 58 Tahun 2005)	Realisasi Tahun 2020	Uraian (Sesuai PP Nomor 12 Tahun 2019)	Jumlah			
			Realisasi Tahun 2021	Rencana Capaian Tahun Berjalan 2022	Proyeksi/Target Tahun 2023	Proyeksi/Target Tahun 2024
<b>LAIN-LAIN PENDAPATAN DAERAH YANG SAH</b>	<b>279.665.014.319,53</b>	Dana Bagi Hasil Pajak/Bagi Hasil Bukan Pajak	31.623.175.559,00	19.095.741.000,00	16.487.297.973,84	14.704.611.575,21
Pendapatan Hibah	49.246.403.332,00	Dana Alokasi Umum (DAU)	660.026.786.000,00	660.026.786.000,00	674.544.544.200,00	676.027.276.020,00
Dana Bagi Hasil Pajak dari Provinsi dan Pemerintah Daerah Lainnya	62.801.208.587,53	DANA TRANSFER KHUSUS	206.386.331.640,00	219.777.978.000,00	212.646.951.882,28	210.104.916.665,34
Dana Penyesuaian dan Otonomi Khusus	131.779.311.000,00	DANA INSENTIF DAERAH	35.840.162.000,00	35.840.162.000,00	48.533.454.000,00	51.090.144.800,00
Bantuan Keuangan	35.838.091.400,00	DANA DESA	88.510.353.000,00	88.510.353.000,00	101.397.594.680,00	106.860.434.616,00
		<b>TRANSFER ANTAR DAERAH</b>	<b>67.352.911.738,00</b>	<b>64.104.453.000,00</b>	<b>65.003.822.442,46</b>	<b>66.195.732.716,95</b>
		Dana Bagi Hasil Pajak dari Provinsi dan Pemerintah Daerah Lainnya	57.827.493.738,00	56.804.453.000,00	63.503.822.442,46	66.194.032.716,95
		Bantuan Keuangan	9.525.418.000,00	7.300.000.000,00	1.500.000.000,00	1.700.000.000,00
		<b>LAIN-LAIN PENDAPATAN DAERAH YANG SAH</b>	<b>58.049.842.096,00</b>	<b>47.992.707.506,00</b>	<b>51.233.827.361,68</b>	<b>52.820.137.482,42</b>
		Hibah Dari Pemerintah Lainnya	1.443.000.000,00	47.992.707.506,00	51.233.827.361,68	52.820.137.482,42
		Lain-lain Pendapatan Sesuai dengan Ketentuan Peraturan Perundang-Undangan	56.606.842.096,00			

Sumber : LRA Tahun Anggaran 2021 dan RPJMD Kabupaten Maros Tahun 2021-2026



Pendapatan daerah untuk Tahun Anggaran 2023 diproyeksikan sebesar **Rp 1.530.095.926.531,02** yang terdiri atas **Pendapatan Asli Daerah Rp 360.248.433.990,76**, **Pendapatan Transfer Rp 1.118.613.665.178,58** dan **Lain-lain Pendapatan Daerah Yang Sah Rp 51.233.827.361,68**

Selama kurun waktu tahun 2020 s/d 2024, Pendapatan Daerah masih didominasi oleh Pendapatan Transfer sebesar 76,34 persen, Pendapatan Asli Daerah sekitar 20,08 persen dan Lain-lain Pendapatan Daerah Yang Sah sekitar 3,58 persen.

Aapun Pendapatan Asli Daerah masih didominasi oleh pendapatan Pajak Daerah sekitar 54,72 persen, Lain-lain PAD yang sah sekitar 23,62 persen, Pendapatan Retribusi Daerah sekitar 17,39 persen, Pendapatan Hasil Pengelolaan Kekayaan Daerah yang Dipisahkan sekitar 4,27 persen.

### 3.2.2 Arah Kebijakan Belanja Daerah

Berdasarkan Undang-Undang Nomor 23 Tahun 2014, belanja daerah digunakan untuk mendanai pelaksanaan urusan pemerintahan konkuren yang menjadi kewenangan daerah dan pelaksanaan tugas organisasi yang ditetapkan sesuai ketentuan perundang-undangan.

Belanja daerah tersebut diprioritaskan untuk mendanai urusan pemerintahan wajib terkait pelayanan dasar yang ditetapkan dengan standar pelayanan minimal sebagaimana diatur dalam Peraturan Pemerintah Nomor 2 Tahun 2018 tentang Standar Pelayanan Minimal (SPM) serta berpedoman pada standar teknis dan harga satuan regional sesuai dengan ketentuan peraturan perundang-undangan.

Selain belanja daerah digunakan untuk mendanai urusan wajib dan pilihan, juga harus mendukung target capaian prioritas pembangunan nasional tahun 2021 sesuai kewenangan masing-masing Pemerintah Daerah. Sehubungan dengan hal tersebut, penggunaan APBD harus lebih fokus terhadap kegiatan yang berorientasi produktif dan memiliki manfaat untuk meningkatkan kualitas sumber daya manusia, pelayanan publik dan pertumbuhan ekonomi.

Pemerintah daerah menetapkan target capaian kinerja setiap belanja, baik dalam konteks daerah, perangkat daerah, maupun program dan kegiatan yang bertujuan untuk meningkatkan akuntabilitas perencanaan anggaran dan memperjelas efektifitas dan efisiensi penggunaan anggaran. Program kegiatan harus memberikan informasi yang jelas dan terukur serta memiliki korelasi langsung dengan keluaran yang diharapkan dari program dan kegiatan ditinjau dari aspek indikator, tolak ukur dan target kinerjanya.

Kebijakan belanja daerah ini disusun berdasarkan prinsip-prinsip penganggaran dengan pendekatan anggaran berbasis kinerja, dan memperhatikan prioritas pembangunan sesuai permasalahan serta perkiraan situasi dan kondisi pada tahun mendatang secara efektif, akuntabel dan transparan.

Adapun struktur belanja dalam APBD Tahun Anggaran 2023 disusun berdasarkan PP Nomor 12 Tahun 2019 tentang Pengelolaan Keuangan Daerah yang dibagi ke dalam Belanja Operasi, Belanja Modal, Belanja Tidak Terduga dan Belanja Transfer dengan rincian sebagai berikut:

#### 3.2.2.1 Belanja Operasi

Berdasarkan Pasal 56 Peraturan Pemerintah Nomor 12 Tahun 2019 tentang Pengelolaan Keuangan Daerah, menyatakan bahwa Kelompok Belanja Operasi yang meliputi Belanja Pegawai, Barang dan Jasa, Bunga, Subsidi, Hibah dan Bantuan Sosial merupakan pengeluaran anggaran untuk kegiatan sehari-hari pemerintah daerah yang memberi manfaat jangka pendek, yang meliputi hal-hal sebagai berikut :

### 1) Belanja Pegawai

Belanja pegawai berupa Penganggaran alokasi belanja gaji pokok dan tunjangan Pegawai Negeri Sipil Daerah (PNSD); Penganggaran penyelenggaraan jaminan kesehatan bagi Gubernur, Wakil Gubernur, Pimpinan dan Anggota Dewan Perwakilan Rakyat Daerah serta Pegawai Negeri Sipil I Daerah; Penganggaran penyelenggaraan jaminan kecelakaan kerja dan kematian bagi Gubernur, Wakil Gubernur, Pimpinan dan Anggota Dewan Perwakilan Rakyat Daerah serta Pegawai Negeri Sipil Daerah; Penganggaran Tambahan Penghasilan Pegawai Negeri Sipil Daerah; Penganggaran Insentif Pemungutan Pajak Daerah dan Retribusi Daerah; dan Penganggaran dana tambahan penghasilan guru Penghasilan Pegawai Negeri Sipil Daerah disesuaikan dengan ketentuan perundang-undangan.

### 2) Belanja Barang dan Jasa

Belanja barang dan jasa digunakan untuk menganggarkan pengadaan barang/jasa yang digunakan dalam rangka mendorong optimalisasi pelaksanaan kegiatan operasional penyelenggaraan pemerintahan, termasuk barang/jasa yang akan diserahkan atau dijual kepada masyarakat/pihak ketiga dan Pengadaan barang/jasa dalam rangka melaksanakan Program dan Kegiatan Pemerintahan Daerah

### 3) Belanja Hibah

Belanja hibah berupa uang, barang, atau jasa dapat dianggarkan dalam APBD sesuai dengan kemampuan keuangan daerah setelah memprioritaskan pemenuhan belanja urusan pemerintahan wajib dan Urusan Pemerintahan Pilihan, kecuali ditentukan lain sesuai dengan ketentuan peraturan perundang-undangan.

Belanja hibah diberikan kepada Pemerintah Pusat, Pemerintah Daerah lainnya, badan usaha milik negara, BUMD, dan/atau badan dan lembaga, serta organisasi kemasyarakatan yang berbadan hukum Indonesia yang secara spesifik telah ditetapkan peruntukannya. Belanja hibah ditujukan untuk menunjang pencapaian sasaran program, kegiatan dan sub kegiatan Pemerintah Daerah sesuai dengan kepentingan daerah dalam mendukung terselenggaranya fungsi pemerintahan, pembangunan, dan kemasyarakatan dengan memperhatikan asas keadilan, kepatutan, rasionalitas, dan manfaat untuk masyarakat

### 4) Belanja Bantuan Sosial

Belanja bantuan sosial berupa uang dan/atau barang dapat dianggarkan dalam APBD sesuai dengan kemampuan keuangan daerah setelah memprioritaskan pemenuhan belanja urusan pemerintahan wajib dan urusan pemerintahan pilihan, kecuali ditentukan lain sesuai dengan ketentuan peraturan perundang-undangan. Belanja bantuan sosial digunakan untuk menganggarkan pemberian bantuan kepada individu, keluarga, kelompok dan/atau masyarakat yang sifatnya tidak secara terus menerus dan selektif yang bertujuan untuk melindungi dari kemungkinan terjadinya resiko sosial, kecuali dalam keadaan tertentu dapat berkelanjutan, yaitu bahwa bantuan sosial dapat diberikan setiap tahun anggaran sampai penerima bantuan telah lepas dari resiko sosial. Alokasi anggaran belanja hibah dan bantuan sosial dalam rangka menunjang program, kegiatan dan sub kegiatan Pemerintah Daerah dicantumkan dalam RKPD Tahun 2022 berdasarkan hasil evaluasi Kepala SKPD atas usulan tertulis dari calon penerima hibah dan bantuan sosial, kecuali ditentukan lain sesuai dengan ketentuan peraturan perundang-undangan.

#### 3.2.2.2 Belanja Modal

Belanja modal digunakan untuk menganggarkan pengeluaran yang dilakukan dalam rangka pengadaan asset tetap dan asset lainnya. sebagaimana yang telah diatur pada

Pasal 64 Peraturan Pemerintah Nomor 12 Tahun 2019 tentang Pengelolaan Keuangan Daerah, Pengadaan asset tetap memenuhi kriteria:

- a. Mempunyai masa manfaat lebih dari 12 (duabelas) bulan;
- b. Digunakan dalam Kegiatan Pemerintahan Daerah; dan
- c. Batas minimal kapitalisasi asset.

### 3.2.2.3 Belanja Tidak Terduga

Belanja tidak terduga merupakan pengeluaran untuk keadaan darurat termasuk keperluan mendesak yang tidak dapat diprediksi sebelumnya serta pengembalian atas kelebihan pembayaran atas penerimaan daerah tahun-tahun sebelumnya.

### 3.2.2.4 Belanja Transfer

Belanja transfer merupakan pengeluaran uang dari Pemerintah Daerah kepada Pemerintah Daerah lainnya dan/atau dari Pemerintah Daerah kepada pemerintah desa, yakni belanja bantuan keuangan.

Belanja bantuan keuangan dapat dianggarkan sesuai dengan kemampuan keuangan daerah setelah memprioritaskan pemenuhan keuangan daerah setelah memprioritaskan pemenuhan belanja urusan pemerintahan wajib dan urusan pemerintahan pilihan serta alokasi belanja yang diwajibkan oleh peraturan perundang-undangan, kecuali ditentukan lain sesuai dengan ketentuan peraturan perundang-undangan.

Merujuk pada Peraturan Daerah Nomor 5 Tahun 2021 tentang Rencana Pembangunan Jangka Menengah Daerah Kabupaten Maros Tahun 2021-2026, secara umum kebijakan yang ditempuh oleh Pemerintah Kabupaten Maros dalam pengelolaan belanja daerah dilakukan melalui:

- a) Pemanfaatan belanja daerah menganut prinsip akuntabilitas, efektif dan efisien dalam rangka mendukung penerapan anggaran berbasis kinerja;
- b) Pengelolaan belanja daerah harus mempertimbangkan analisis standar belanja, standar harga, tolak ukur kinerja dan standar pelayanan minimal.
- c) Belanja daerah disusun berdasarkan prioritas pembangunan daerah setiap tahun yang tercantum dalam dokumen perencanaan pembangunan daerah.
- d) Belanja daerah disusun untuk mendanai pelaksanaan urusan pemerintahan daerah yang menjadi kewenangan Pemerintah Kabupaten Maros, dengan peningkatan proporsi belanja program dan kegiatan yang berdampak langsung kepada public terutama dalam pemenuhan kebutuhan dasar, disamping tetap menjaga pelaksanaan penyelenggaraan pemerintahan.

## RENCANA KERJA PEMERINTAH DAERAH KABUPATEN MAROS TAHUN 2023

**Tabel 3.5**  
**Realisasi dan Target Belanja Daerah Kabupaten Maros**  
**Tahun 2020-2024**

Uraian	Realisasi Tahun 2020	Uraian (Sesuai PP Nomor 12 Tahun 2019)	Jumlah			
			Realisasi Tahun 2021	Rencana Capaian Tahun Berjalan 2022	Proyeksi/Target Tahun 2023	Proyeksi/Target Tahun 2024
<b>BELANJA</b>	<b>1.465.617.061.618,03</b>	<b>BELANJA</b>	<b>1.369.707.698.169,70</b>	<b>1.435.950.621.120,00</b>	<b>1.528.095.926.531,02</b>	<b>1.551.132.418.692,33</b>
<b>BELANJA TIDAK LANGSUNG</b>	<b>777.163.030.107,78</b>	<b>BELANJA OPERASI</b>	<b>901.677.312.445,46</b>	<b>938.581.625.518,00</b>	<b>895.837.856.051,78</b>	<b>937.841.632.923,93</b>
Belanja Pegawai	566.186.615.385,00	Belanja Pegawai	608.204.177.278,00	612.693.005.518,00	651.824.592.454,90	668.120.207.266,27
Belanja Hibah	52.213.070.700,00	Belanja Barang dan Jasa	279.694.552.495,46	315.888.620.000,00	204.013.263.596,88	209.721.425.657,66
Belanja Bantuan Sosial	-	Belanja Hibah	13.778.582.672,00	10.000.000.000,00	25.000.000.000,00	35.000.000.000,00
Belanja Bantuan Keuangan Kepada Desa dan Partai Politik	156.813.882.252,00	Belanja Bantuan Sosial	-	0	15.000.000.000,00	25.000.000.000,00
Belanja Tidak Terduga	1.949.461.770,78	<b>BELANJA MODAL</b>	<b>310.623.327.290,24</b>	<b>349.478.162.402,00</b>	<b>369.227.344.133,52</b>	<b>323.189.328.746,25</b>
<b>BELANJA LANGSUNG</b>	<b>688.454.031.510,25</b>	Belanja Modal	310.623.327.290,24	349.478.162.402,00	369.227.344.133,52	323.189.328.746,25
Belanja Pegawai	1.532.600.000,00	<b>BELANJA TIDAK TERDUGA</b>	<b>1.064.964.400,00</b>	<b>2.500.000.000,00</b>	<b>1.402.170.780,00</b>	<b>1.440.914.936,00</b>
Belanja Barang dan Jasa	317.895.327.730,15	Belanja Tidak Terduga	1.064.964.400,00	2.500.000.000,00	1.402.170.780,00	1.440.914.936,00
Belanja Modal	369.026.103.780,10	<b>BELANJA TRANSFER</b>	<b>156.342.094.034,00</b>	<b>145.390.833.200,00</b>	<b>261.628.555.565,72</b>	<b>288.660.542.086,15</b>
		Belanja Bantuan Keuangan	156.342.094.034,00	145.390.833.200,00	261.628.555.565,72	288.660.542.086,15

Sumber : LRA Tahun Anggaran 2020 s/d 2021 dan RPJMD Kabupaten Maros Tahun 2021-2026

## RENCANA KERJA PEMERINTAH DAERAH KABUPATEN MAROS TAHUN 2023

Belanja Daerah Tahun Anggaran 2023 ditargetkan sebesar Rp 1.528.095.926.531,02 yang terdiri dari **Belanja Operasi** sebesar **Rp 895.837.856.051,78**, **Belanja Modal** **Rp 369.277.344.133,52**, **Belanja Tidak Terduga** **Rp 1.402.170.780,00**, **Belanja Transfer** **Rp 261.628.555.565,72**.

Selama kurun waktu tahun 2020 s/d 2024 struktur belanja daerah didominasi oleh Belanja Operasi sebesar 62,85 persen, Belanja Modal sekitar 23,44 persen, Belanja Transfer sekitar 13,59 persen dan Belanja Tidak Terduga sekitar 0,11 persen. Proporsi belanja pegawai masih mendominasi belanja operasi sebesar 67,45 persen, Belanja Barang dan Jasa sekitar 28,74 persen dan Belanja Hibah sekitar 2,94 persen.

Menurut Undang-Undang Nomor 23 Tahun 2014 tentang Pemerintahan Daerah, belanja daerah adalah semua kewajiban daerah yang diakui sebagai pengurang nilai kekayaan bersih dalam periode tahun anggaran yang bersangkutan. Belanja daerah disusun untuk mendanai pelaksanaan urusan Pemerintah Daerah yang menjadi kewenangan Pemerintah Kota Probolinggo Urusan pemerintahan itu terdiri dari urusan wajib dan urusan pilihan. Penyusunan belanja untuk pelaksanaan urusan wajib dilaksanakan dengan berdasarkan Standar Pelayanan Minimal yang telah ditetapkan. Pelaksanaan urusan wajib berdasarkan pada Standar Pelayanan Minimal (**SPM**) di tahun 2023 telah dialokasikan anggaran sebesar **Rp 315.147.446.773** dari total belanja daerah dengan rincian sebagai berikut:

**Tabel 3.6**

**Proyeksi Alokasi Anggaran Belanja Urusan Wajib Berdasarkan pada Standar Pelayanan Minimal (SPM) di Tahun 2023**

NO	BIDANG	PROGRAM	PAGU ANGGARAN (Rp)	PERANGKAT DAERAH
1	Pendidikan	Program Pengelolaan Pendidikan	330,763,000,005	Dinas Pendidikan
2	Kesehatan	Program Pemenuhan Upaya Kesehatan Perorangan dan Upaya Kesehatan Masyarakat	213.056.964.109	Dinas Kesehatan
3	Pekerjaan Umum	Pengelolaan dan Pengembangan Sistem Penyediaan Air Minum	20.115.000.000	Dinas Pekerjaan Umum, Tata Ruang, Perhubungan dan Pertanahan
		Pengelolaan dan Pengembangan Sistem Air Limbah	9.060.000.000	
4	Perumahan Rakyat	Pengembangan Perumahan	5.748.000.000	Dinas Perumahan, Kawasan Permukiman dan Lingkungan Hidup
5	Ketentraman, Ketertiban Umum dan Perlindungan Masyarakat	Penunjang Urusan Pemerintahan Daerah Kabupaten/Kota	34.365.999.414	Satpol PP Linmas dan Damkar
		Peningkatan Ketentraman dan Ketertiban Umum	12.880.190.000	

## RENCANA KERJA PEMERINTAH DAERAH KABUPATEN MAROS TAHUN 2023

NO	BIDANG	PROGRAM	PAGU ANGGARAN (Rp)	PERANGKAT DAERAH
		Program Pencegahan, Penanggulangan, Penyelamatan Kebakaran dan Penyelamatan Non Kebakaran	12.459.055.000	
		Penunjang Urusan Pemerintahan Daerah Kabupaten/Kota	4,204,550,000	BPBD
		Program Penanggulangan Bencana	3.728.688.250	
6	Sosial	Program Perlindungan dan Jaminan Sosial	2,370,000,000	Dinas Sosial
		Program Penanganan Bencana	2,005,000,000	
		Program Pelayanan dan Rehabilitasi Sosial	2.568.550.000	
		Program Pemberdayaan Kelembagaan Sosial	1.165.000.000	
		<b>Total</b>	<b>315.147.446.773</b>	

Sumber : Bappelitbangda, 2022, diolah

Disisi lain dalam menunjang pelaksanaan program dan kegiatan prioritas pembangunan daerah, telah ditetapkan proyeksi Pagu Belanja Perangkat Daerah Tahun 2023 yang mana nomenklatur perangkat daerah ini telah disesuaikan dengan Peraturan Daerah Nomor 3 Tahun 2021 tentang Pembentukan dan Susunan Perangkat Daerah.

**Tabel 3.7**  
**Target Pagu Belanja Perangkat Daerah Tahun 2023**

NO	OPD	Rancangan 2023	KET
<b>1</b>	<b>2</b>		<b>6</b>
1	DINAS PENDIDIKAN DAERAH	391.983.772.564,00	
2	DINAS KESEHATAN DAERAH	291.874.193.409,00	
3	DINAS PEKERJAAN UMUM DAN PENATAAN RUANG DAERAH	189.431.591.645,00	
4	DINAS PERUMAHAN, KAWASAN PERMUKIMAN DAN PERTANAHAN DAERAH	29.274.473.874,00	
5	SATUAN POLISI PAMONG PRAJA DAN PEMADAM KEBAKARAN DAERAH	15.194.664.214,00	

## RENCANA KERJA PEMERINTAH DAERAH KABUPATEN MAROS TAHUN 2023

NO	OPD	Rancangan 2023	KET
6	BADAN PENANGGULANGAN BENCANA DAERAH	7.664.724.225,00	
7	DINAS SOSIAL	7.759.453.284,00	
9	DINAS PEMBERDAYAAN PEREMPUAN DAN PERLINDUNGAN ANAK DAERAH	13.571.956.226,00	
11	DINAS KEPENDUDUKAN DAN PENCATATAN SIPIL DAERAH	8.115.612.499,00	
12	DINAS PEMBERDAYAAN MASYARAKAT DAN DESA DAERAH	9.779.449.221,00	
15	DINAS KOMUNIKASI DAN INFORMATIKA DAERAH	15.990.178.405,00	
16	DINAS KOPERASI, UKM DAN PERDAGANGAN DAERAH	35.113.342.496,00	
17	DINAS PENANAMAN MODAL DAN PELAYANAN TERPADU SATU PINTU DAERAH	12.431.879.845,00	
19	DINAS KEBUDAYAAN DAN PARIWISATA DAERAH	24.366.235.652,00	
20	DINAS PERPUSTAKAAN DAN KEARSIPAN DAERAH	5.645.636.875,00	
21	DINAS PERIKANAN DAERAH	14.707.800.000,00	
22	DINAS PERTANIAN DAN KETAHANAN PANGAN DAERAH	41.430.907.802,00	
23	SEKRETARIAT DAERAH	40.451.334.250,00	
24	SEKRETARIAT DPRD	42.058.500.000,00	
25	BADAN PERENCANAAN PEMBANGUNAN, PENELITIAN DAN PENGEMBANGAN DAERAH	11.790.692.685,00	
26	BADAN KEUANGAN DAN ASET DAERAH	209.302.439.513,00	
27	BADAN PENDAPATAN DAERAH	8.398.500.000,00	
28	BADAN KEPEGAWAIAN DAN PENGEMBANGAN SUMBER DAYA MANUSIA	9.716.372.708,00	
30	INSPEKTORAT KABUPATEN	18.497.802.500,00	
31	KECAMATAN MAROS BARU	5.925.691.365,00	
32	KECAMATAN BANTIMURUNG	4.780.554.704,00	
33	KECAMATAN CAMBA	4.809.255.436,00	
34	KECAMATAN MALLAWA	3.473.082.578,00	
35	KECAMATAN TANRALILI	3.998.295.161,00	
36	KECAMATAN BONTOA	3.822.136.071,00	
37	KECAMATAN TURIKALE	10.650.571.299,00	

## RENCANA KERJA PEMERINTAH DAERAH KABUPATEN MAROS TAHUN 2023

NO	OPD	Rancangan 2023	KET
38	KECAMATAN MARUSU	2.658.226.692,00	
39	KECAMATAN LAU	7.430.664.357,00	
40	KECAMATAN CENRANA	3.706.583.850,00	
41	KECAMATAN MONCONGLOE	2.804.069.866,02	
42	KECAMATAN TOMPOBULU	2.719.638.075,00	
43	KECAMATAN SIMBANG	2.601.003.614,00	
44	KECAMATAN MANDAI	5.635.139.571,00	
45	BADAN KESATUAN BANGSA DAN POLITIK	8.529.500.000,00	
<b>TOTAL</b>		<b>1.528.095.926.531,02</b>	

Sumber : Bappelitbangda, 2022, diolah

Dalam upaya pencapaian target TPB/SDGs yang menjadi prioritas pembangunan memerlukan strategi kebijakan perencanaan yakni Pencapaian Target, Kesesuaian serta keselarasan TPB/SDGs dalam dokumen perencanaan Rencana Kerja Pemerintah Daerah (RKPD). Sehingga dalam mendukung pencapaian tersebut, Pemerintah Kabupaten Maros telah mengalokasikan anggaran sebesar **Rp 971.769.063.364** dari total Belanja Daerah sebesar **Rp 1.528.095.926.531,02** untuk membiayai program-program yang mendukung pencapaian Target-target TPB/SDGs agar dapat sejalan dengan tujuan Rencana Kerja Pemerintah Daerah (RKPD) untuk meningkatkan kualitas hidup dari satu generasi ke generasi berikutnya.

**Tabel 3.8**  
**Proyeksi Alokasi Pagu Anggaran Program Pembangunan Daerah terhadap Tujuan Pembangunan Berkelanjutan (TPB)/SDGs Tahun 2023**

No	Tujuan TPB/SDGs	Program Pembangunan Daerah	Pagu Anggaran 2023	
1	Tujuan 1 Tanpa Kemiskinan : Mengakhiri segala bentuk kemiskinan di manapun.			
		1	PROGRAM REHABILITASI SOSIAL	2.568.550.000
		2	PROGRAM PEMENUHAN UPAYA KESEHATAN PERORANGAN DAN UPAYA KESEHATAN MASYARAKAT	213.056.964.109
		3	PROGRAM PENGELOLAAN PENDIDIKAN	330.763.000.005
		4	PROGRAM KESEJAHTERAAN RAKYAT	4.275.656.000
		5	PROGRAM KAWASAN PERMUKIMAN	2.267.500.000



## RENCANA KERJA PEMERINTAH DAERAH KABUPATEN MAROS TAHUN 2023

No	Tujuan TPB/SDGs	Program Pembangunan Daerah		Pagu Anggaran 2023
		6	PROGRAM PEMBERDAYAAN LEMBAGA KEMASYARAKATAN, LEMBAGA ADAT DAN MASYARAKAT HUKUM ADAT	1.125.000.000
		7	PROGAM PENYEDIAAN DAN PENGEMBANGAN SARANA PERTANIAN	7.984.986.000
		8	PROGRAM PEMBERDAYAAN DAN PENINGKATAN KELUARGA SEJAHTERA(KS)	2.713.201.000
		9	PROGRAM PENYEDIAAN DAN PENGEMBANGAN PRASARANA PERTANIAN	24.075.000.000
		10	PROGRAM PENYELENGGARAAN JALAN	309.950.000.000
		11	PROGRAM HUBUNGAN INDUSTRIAL	175.000.000
		12	PROGRAM PEMBERDAYAAN SOSIAL	1.165.000.000
		13	PROGRAM PEMBINAAN KELUARGA BERENCANA (KB)	7.692.318.000
		14	PROGRAM PENINGKATAN PRASARANA, SARANA DAN UTILITAS UMUM (PSU)	2.670.000.000
		15	PROGRAM PENGELOLAAN SUMBER DAYA AIR (SDA)	26.447.000.000
		16	PROGRAM PENCATATAN SIPIL	365.000.000
2	<b>Tujuan 2</b>			
	Tanpa Kelaparan : Mencapai ketahanan pangan dan gizi yang baik, serta meningkatkan pertanian berkelanjutan.	1	PROGRAM PENANGANAN KERAWANAN PANGAN	105.000.000
		2	PROGRAM PEMENUHAN UPAYA KESEHATAN PERORANGAN DAN UPAYA KESEHATAN MASYARAKAT	Telah Dianggarkan Pada Tujuan I
		3	PROGRAM PENGELOLAAN PENDIDIKAN	Telah Dianggarkan Pada Tujuan I
		4	PROGRAM KOORDINASI DAN SINKRONISASI PERENCANAAN PEMBANGUNAN DAERAH	408.000.000
3	<b>Tujuan 3</b>			
	Kehidupan Sehat dan Sejahtera : Menjamin kehidupan yang sehat dan meningkatkan kesejahteraan seluruh penduduk di semua usia	1	PEMENUHAN UPAYA KESEHATAN PERORANGAN DAN UPAYA KESEHATAN MASYARAKAT	Telah Dianggarkan Pada Tujuan I

## RENCANA KERJA PEMERINTAH DAERAH KABUPATEN MAROS TAHUN 2023

No	Tujuan TPB/SDGs	Program Pembangunan Daerah		Pagu Anggaran 2023
4	<b>Tujuan 4</b>			
	Pendidikan Berkualitas : Menjamin kualitas pendidikan yang inklusif dan merata serta meningkatkan kesempatan belajar sepanjang hayat untuk semua;	1	PROGRAM PENGELOLAAN PENDIDIKAN	Telah Dianggarkan Pada Tujuan I
5	<b>Tujuan 5</b> Kesetaraan Gender : Mencapai kesetaraan gender dan memberdayakan kaum perempuan.	1	PROGRAM PERLINDUNGAN PEREMPUAN	1.100.000.000
		2	PROGRAM PENINGKATAN KUALITAS KELUARGA	813.000.000
		3	PROGRAM PENGELOLAAN SISTEM DATA GENDER DAN ANAK	135.000.000
		4	PROGRAM PENGARUSUTAMAAN GENDER DAN PEMBERDAYAAN PEREMPUAN	609.000.000
		5	PROGRAM PENGELOLAAN PENDIDIKAN	Telah Dianggarkan Pada Tujuan I
		6	PROGRAM PEMBINAAN KELUARGA BERENCANA (KB)	Telah Dianggarkan Pada Tujuan I
		7	PROGRAM PENYELENGGARAAN STATISTIK SEKTORAL	410.000.000
6	<b>Tujuan 6</b> Air Bersih dan Sanitasi Layak : Menjamin ketersediaan serta pengelolaan air bersih dan sanitasi yang berkelanjutan untuk semua.	1	PROGRAM PENGELOLAAN SUMBER DAYA AIR (SDA)	Telah Dianggarkan Pada Tujuan I
		2	PROGRAM PENINGKATAN PRASARANA, SARANA DAN UTILITAS UMUM (PSU)	Telah Dianggarkan Pada Tujuan I
		3	PROGRAM PENGENDALIAN PENCEMARAN DAN/ATAU KERUSAKAN LINGKUNGAN HIDUP	1.900.000.000
		4	PROGRAM PENGELOLAAN DAN PENGEMBANGAN SISTEM AIR LIMBAH	9.060.000.000
7	<b>Tujuan 8</b>			
	Pekerjaan Layak dan Pertumbuhan Ekonomi : Meningkatkan pertumbuhan	1	PROGRAM PERENCANAAN TENAGA KERJA	12.000.000

## RENCANA KERJA PEMERINTAH DAERAH KABUPATEN MAROS TAHUN 2023

No	Tujuan TPB/SDGs	Program Pembangunan Daerah		Pagu Anggaran 2023
	ekonomi yang inklusif dan berkelanjutan kesempatan kerja yang produktif dan menyeluruh, serta pekerjaan yang layak untuk semua.	2	PROGRAM PELATIHAN KERJA DAN PRODUKTIVITAS TENAGA KERJA	1.890.000.000
		3	PROGRAM KOORDINASI DAN SINKRONISASI PERENCANAAN PEMBANGUNAN DAERAH	Telah Dianggarkan Pada Tujuan 2
8	<b>Tujuan 9</b>			
	Industri, Inovasi dan Infrastruktur : Membangun infrastruktur yang tangguh, meningkatkan industri kreatif dan berkelanjutan, serta mendorong inovasi.	1	PROGRAM PENYELENGGARAAN LALU LINTAS DAN ANGKUTAN JALAN (LLAJ)	5.290.200.000
		2	PROGRAM PEMBINAAN DAN PENGAWASAN TERHADAP IZIN LINGKUNGAN & IZIN PERLINDUNGAN DAN PENGELOLAAN LINGKUNGAN HIDUP (PPLH)	200.000.000
		3	PROGRAM PENELITIAN DAN PENGEMBANGAN DAERAH	900.000.000
		4	PROGRAM PENYELENGGARAAN STATISTIK SEKTORAL	Telah Dianggarkan Pada Tujuan 5
9	<b>Tujuan 10</b>			
	Berkurangnya kesenjangan : Mengurangi kesenjangan intra dan antar Negara	1	PROGRAM PEMBERDAYAAN LEMBAGA KEMASYARAKATAN, LEMBAGA ADAT DAN MASYARAKAT HUKUM ADAT	Telah Dianggarkan Pada Tujuan I
		2	PROGRAM KAWASAN PERMUKIMAN	Telah Dianggarkan Pada Tujuan I
		3	PROGRAM PENINGKATAN PRASARANA, SARANA DAN UTILITAS UMUM (PSU)	Telah Dianggarkan Pada Tujuan I
		4	PROGRAM PENGELOLAAN PENDIDIKAN	Telah Dianggarkan Pada Tujuan I
		6	PROGRAM HUBUNGAN INDUSTRIAL	Telah Dianggarkan Pada Tujuan I
10	<b>Tujuan 11</b>			
	Kota dan Pemukiman Berkelanjutan. Menjadikan kota dan pemukiman inklusif, aman, tangguh berkelanjutan.	1	PROGRAM PENYELENGGARAAN LALU LINTAS DAN ANGKUTAN JALAN (LLAJ)	Telah Dianggarkan Pada Tujuan 9
		2	PROGRAM PENYELENGGARAAN JALAN	Telah Dianggarkan Pada Tujuan I
		3	PROGRAM PENANGGULANGAN BENCANA	3.728.688.250

## RENCANA KERJA PEMERINTAH DAERAH KABUPATEN MAROS TAHUN 2023

No	Tujuan TPB/SDGs	Program Pembangunan Daerah		Pagu Anggaran 2023
		4	PROGRAM PENGENDALIAN PENCEMARAN DAN/ATAU KERUSAKAN LINGKUNGAN HIDUP	Telah Dianggarkan Pada Tujuan I
		5	PROGRAM KAWASAN PERMUKIMAN	Telah Dianggarkan Pada Tujuan I
11	<b>Tujuan 12</b>			
	Konsumsi dan Produksi yang Berkelanjutan : Menjamin pola produksi dan konsumsi yang berkelanjutan;	1	PROGRAM PENGENDALIAN PENCEMARAN DAN/ATAU KERUSAKAN LINGKUNGAN HIDUP	Telah Dianggarkan Pada Tujuan 6
12	<b>Tujuan 13</b>			
	Penanganan Perubahan Iklim : Mengambil tindakan cepat untuk mengatasi perubahan iklim dan dampaknya.	1	PROGRAM PENANGGULANGAN BENCANA	Telah Dianggarkan Pada Tujuan 11
		2	PROGRAM PEMBINAAN DAN PENGAWASAN TERHADAP IZIN LINGKUNGAN & IZIN PERLINDUNGAN DAN PENGELOLAAN LINGKUNGAN HIDUP (PPLH)	Telah Dianggarkan Pada Tujuan 9
		3	PROGRAM KOORDINASI DAN SINKRONISASI PERENCANAAN PEMBANGUNAN DAERAH	Telah Dianggarkan Pada Tujuan 2
13	<b>Tujuan 14</b>			
	Ekosistem Lautan : Melestarikan dan memanfaatkan secara berkelanjutan sumber daya kelautan dan samudera untuk pembangunan berkelanjutan	1	PROGRAM PENGELOLAAN PERIKANAN TANGKAP	3.490.000.000
		2	PROGRAM PENGELOLAAN PERIKANAN BUDIDAYA	4.424.000.000
14	<b>Tujuan 15</b>			
	Ekosistem Daratan : Melindungi, merestorasi, dan meningkatkan pemanfaatan berkelanjutan ekosistem daratan, mengelola hutan secara lestari, menghentikan penggunaan, memulihkan degradasi lahan, serta menghentikan kehilangan keanekaragaman hayati	1	PROGRAM PENGENDALIAN PENCEMARAN DAN/ATAU KERUSAKAN LINGKUNGAN HIDUP	Telah Dianggarkan Pada Tujuan 6
15	<b>Tujuan 16</b>			

## RENCANA KERJA PEMERINTAH DAERAH KABUPATEN MAROS TAHUN 2023

No	Tujuan TPB/SDGs	Program Pembangunan Daerah		Pagu Anggaran 2023
	Perdamaian, Keadilan, dan Kelembagaan yang Tangguh : Menguatkan masyarakat yang inklusif dan damai untuk pembangunan berkelanjutan, menyediakan akses keadilan untuk semua, dan membangun kelembagaan yang efektif, akuntabel dan inklusif di semua tingkat.	1	PROGRAM PENINGKATAN KUALITAS KELUARGA	Telah Dianggarkan Pada Tujuan 5
		2	PROGRAM PENGARUSUTAMAAN GENDER DAN PEMBERDAYAAN PEREMPUAN	Telah Dianggarkan Pada Tujuan 5
		3	PROGRAM PENATAAN ORGANISASI	
16	<b>Tujuan 17</b>			
	Kemitraan untuk Mencapai Tujuan : Menguatkan sarana pelaksanaan dan merevitalisasi kemitraan global untuk pembangunan berkelanjutan.	1	PROGRAM PENYELENGGARAAN STATISTIK SEKTORAL	Telah Dianggarkan Pada Tujuan 5
		2	PROGRAM KOORDINASI DAN SINKRONISASI PERENCANAAN PEMBANGUNAN DAERAH	Telah Dianggarkan Pada Tujuan 2
		3	PROGRAM PENCATATAN SIPIL	Telah Dianggarkan Pada Tujuan I
<b>TOTAL</b>				<b>971.769.063.364</b>

Sumber : Bappelitbangda, 2022, diolah

### 3.2.3 Arah Kebijakan Pembiayaan Daerah

Pembiayaan daerah meliputi semua penerimaan yang perlu dibayar kembali dan/atau pengeluaran yang akan diterima kembali, baik pula pada tahun anggaran berkenaan maupun pada tahun anggaran berikutnya. Secara umum komponen pembiayaan Kabupaten Maros terdiri dari:

#### 1) Penerimaan Pembiayaan

**Penerimaan Pembiayaan**, dalam hal APBD dikatakan mengalami defisit, maka APBD dapat didanai dari penerimaan pembiayaan yang ditetapkan dalam Peraturan Daerah tentang APBD Penerimaan Pembiayaan Kabupaten Maros berasal dari Pos penerimaan SILPA Tahun sebelumnya.

#### 2) Pengeluaran Pembiayaan

**Pengeluaran Pembiayaan**, dalam hal APBD diperkirakan surplus, APBD dapat digunakan untuk pengeluaran pembiayaan daerah yang ditetapkan dalam Peraturan Daerah tentang APBD. Pengeluaran pembiayaan Kabupaten Maros diisi oleh Pos Penyertaan Modal Daerah/Investasi Daerah dan Pos Pembayaran Cicilan Pokok Utang Yang Jatuh Tempo.

Secara umum kebijakan pembiayaan daerah Kabupaten Maros, diarahkan pada perhitungan perkiraan sisa lebih anggaran (SILPA) baik berupa pelampauan pendapatan atas dasar peningkatan kinerja maupun sisa belanja atas asumsi terjadinya efisiensi

belanja. Kebijakan umum pengeluaran pembiayaan diarahkan pada optimalisasi pemanfaatan pengeluaran pembiayaan dalam rangka tambahan modal BUMD. Defisit BUMD direncanakan akan diatasi melalui selisih antara proyeksi penerimaan pembiayaan dengan rencana pengeluaran pembiayaan. Gambaran lebih rinci terkait pembiayaan daerah dapat dilihat pada table berikut ini:

**Tabel 3.9**  
**Realisasi dan Target Pembiayaan Daerah Kabupaten Maros**  
**Tahun 2020-2023**

Uraian	Jumlah			
	Realisasi Tahun 2020	Realisasi Tahun 2021	Rencana Capaian Tahun Berjalan 2022	Proyeksi/Target Tahun 2023
<b>PEMBIAYAAN</b>	<b>124.550.862.690,89</b>		<b>5.000.000.000,00</b>	<b>-2.000.000.000,00</b>
<b>PENERIMAAN PEMBIAYAAN</b>	<b>124.550.862.690,89</b>	<b>40.285.438.877,00</b>	<b>7.000.000.000,00</b>	9.000.000.000,00
SiLPA Tahun Sebelumnya	124.550.862.690,89	40.285.438.877,00	7.000.000.000,00	9.000.000.000,00
<b>PENGELUARAN PEMBIAYAAN</b>	-	-	<b>2.000.000.000,00</b>	<b>11.000.000.000,00</b>
Penyertaan Modal/Investasi Pemerintah Daerah	-	-	2.000.000.000,00	11.000.000.000,00
Pembayaran Utang	-	-		
<b>PEMBIAYAAN NETTO</b>	<b>124.550.862.690,89</b>	<b>40.285.438.877,00</b>	<b>5.000.000.000,00</b>	<b>-2.000.000.000,00</b>
<b>SISA LEBIH PEMBIAYAAN ANGGARAN TAHUN BERKENAAN (SILPA)</b>	<b>53.640.400.284,76</b>	<b>39.857.009.672,59</b>	<b>0</b>	<b>0</b>

### 3.2.4 Perhitungan Kerangka Pendanaan

Analisis kerangka pendanaan bertujuan untuk menghitung kapasitas riil keuangan daerah untuk mengetahui kemampuan pendanaan prioritas pembangunan yang dialokasikan kedalam 3 (tiga) prioritas berdasarkan Peraturan Menteri Dalam Negeri Nomor 86 Tahun 2017 pasal 157 yaitu :

1. Prioritas Pertama, untuk membiayai belanja wajib dan mengikat serta pemenuhan penerapan pelayanan dasar. Adapun belanja wajib dan mengikat yang dimaksud adalah belanja gaji dan tunjangan, Belanja penerimaan pimpinan dan anggota DPRD serta operasional KDH/WKDH, Belanja Bunga dan Belanja Bagi hasil.
2. Prioritas kedua, untuk membiayai belanja pemenuhan visi misi Kepala Daerah dan Wakil Kepala Daerah.
3. Prioritas Ketiga, untuk membiayai belanja penyelenggaraan urusan pemerintahan lainnya.

## RENCANA KERJA PEMERINTAH DAERAH KABUPATEN MAROS TAHUN 2023

Struktur Pendapatan dan Belanja dalam APBD Tahun Anggaran 2022 - 2024 disusun berdasarkan Peraturan Pemerintah Nomor 12 Tahun 2019 tentang Pengelolaan Keuangan Daerah yang dibagi ke dalam Pendapatan Daerah dengan rincian pendapatan asli daerah, pendapatan transfer, dan lain-lain pendapatan daerah yang sah. Sedangkan perhitungan untuk Kapasitas Riil Kemampuan Keuangan Daerah untuk mendanai Pembangunan Daerah Kabupaten Maros diuraikan pada tabel berikut ini.

**Tabel 3.10**  
**Proyeksi Kapasitas Riil Kemampuan Keuangan Daerah Untuk Mendanai Pembangunan Tahun 2022-2024**

No	Uraian	Rencana Capaian Tahun 2022 (Rp)	Proyeksi	
			Tahun 2023 (Rp)	Tahun 2024 (Rp)
1	Pendapatan	1.430.950.621.120,00	1.530.095.926.531,02	1.553.132.418.692,34
2	Pencairan Dana Cadangan (Sesuai PERDA)	-	-	-
3	Sisa Lebih Riil Perhitungan Anggaran	7.000.000.000,00	9.000.000.000,00	8.500.000.000,00
4	Pinjaman Daerah	-	-	-
	Total Penerimaan	1.437.950.621.120,00	1.539.095.926.531,02	1.561.632.418.692,34
	Dikurangi			
5	Belanja Operasi+BTT+Belanja Transfer	-	-	-
6	Pengeluaran Pembiayaan	2.000.000.000,00	11.000.000.000,00	10.500.000.000,00
	<b>Kapasitas Riil Kemampuan Keuangan</b>	<b>1.435.950.621.120,00</b>	<b>1.528.095.926.531,02</b>	<b>1.551.132.418.692,34</b>

Sumber : RPJMD Kabupaten Maros Tahun 2021-2026

**Tabel 3.11**  
**Rencana Penggunaan Kapasitas Riil Kemampuan Keuangan Daerah**  
**Kabupaten Maros Tahun 2022-2024**

No	Uraian	Tahun		
		2022	2023	2024
	Kapasitas Kemampuan Riil Keuangan	<b>1.435.950.621.120,00</b>	<b>1.528.095.926.531,02</b>	<b>1.551.132.418.692,34</b>
1	Prioritas I	933.367.903.728,00	993.262.352.245,16	1.008.236.072.150,02
2	Prioritas II	430.785.186.336,00	458.428.777.959,31	465.339.725.607,70
3	Prioritas III	71.797.531.056,00	76.404.796.326,55	77.556.620.934,62

**Sumber : RPJMD Kabupaten Maros Tahun 2021-2026**

Berdasarkan Tabel 3.11 menginformasikan bahwa kemampuan keuangan Pemerintah Daerah Kabupaten Maros secara umum terus membaik secara perlahan dari tahun ke tahun. Hasil dari perhitungan menunjukkan bahwa secara keseluruhan kapasitas riil kemampuan kuangan daerah Kabupaten Maros cukup stabil.



**BAB IV**  
**SASARAN DAN PRIORITAS PEMBANGUNAN DAERAH**

**4.1 TUJUAN DAN SASARAN PEMBANGUNAN**

Tujuan merupakan pernyataan tentang apa yang ingin dicapai oleh organisasi dan dinyatakan secara eksplisit dan ukuran waktu pencapaiannya. Dengan ditetapkannya suatu tujuan, visi dan misi sudah semakin berwujud. Dalam konteks pengukuran kinerja, tujuan merupakan pedoman perumusan kriteria kinerja. Dalam merumuskan indikator atau ukuran kinerja tidak dapat lepas dari tujuan yang telah ditetapkan. Tujuan ini tidak harus dinyatakan dalam bentuk kuantitatif akan tetapi harus dapat menunjukkan suatu kondisi yang ingin dicapai di masa mendatang.

Sasaran merupakan tujuan organisasi yang dinyatakan secara lebih eksplisit, selain diikuti ukuran waktu juga dijelaskan cara mengukur ketercapaiannya. Oleh karena sifatnya yang lebih berwujud, maka sasaran ini lebih mudah diukur daripada tujuan. Sasaran pada umumnya dinyatakan dalam bentuk kuantitatif dengan jangka waktu pencapaian yaitu satu tahun. Sasaran sangat penting fungsinya untuk menentukan ukuran kinerja.

Tujuan dan Sasaran Pembangunan Kabupaten Maros Pada Tahun 2023 dirumuskan dan disusun dengan memperhatikan Kebijakan – kebijakan baik pada tingkatan nasional, Provinsi Sulawesi Selatan, maupun yang terdapat dalam RPJPD Kabupaten Maros Tahun 2005-2025 dan Visi Misi Kepala Daerah Terpilih yang trtuang dalam Ranwal RPJMD Kabupaten Maros Tahun 2021-2026.

**4.1.1 VISI**

Visi Kepala Daerah terpilih Kabupaten Maros yang tertuang dalam Rancangan Awal RPJMD Kabupaten Maros Tahun 2021-2026 adalah sebagai berikut: **“MAROS SEJAHTERA, RELIGIUS, DAN BERDAYA SAING”**. Visi tersebut memiliki arti dan makna pada setiap pokok visi, yaitu:

**Tabel 4.1**  
**Visi, pokok Visi, dan Penjelasan Visi**

VISI	POKOK – POKOK VISI	PENJELASAN
<b>MAROS SEJAHTERA, RELIGIUS, DAN BERDAYA SAING</b>	SEJAHTERA	Kondisi masyarakat Maros yang terpenuhi kebutuhan dasarnya berupa: sandang, pangan, dan papan serta mendapatkan pelayanan dasar berupa: pendidikan, kesehatan, air bersih, perumahan yang layak, layanan sosial, dan perlindungan baik dari aspek keamanan dan ketertiban maupun aspek kebencanaan.
	RELIGIUS	Kondisi tata hubungan masyarakat yang serasi dan selaras berdasarkan nilai-nilai agama, kearifan lokal dan norma hukum

## RENCANA KERJA PEMERINTAH KABUPATEN MAROS TAHUN 2023

VISI	POKOK – POKOK VISI	PENJELASAN
	BERDAYA SAING	Kondisi masyarakat dan wilayah Kabupaten Maros yang memiliki Kemampuan kompetitif dan ketangguhan untuk menghadapi persaingan global dimasa yang akan datang yang meliputi: infrastruktur, Perekonomian, sumber daya manusia, iklim usaha, dan tata kelola birokrasi

### 4.1.2 MISI

Guna Menyatukan tindakan yang nyata bagi seluruh stakeholders pembangunan Daerah dan seluruh komponen Penyelenggara Pemerintahan baik secara langsung maupun tidak langsung untuk mewujudkan Visi tersebut, maka dirumuskanlah 6 (enam) Misi beserta penjelasannya, yaitu:

**Tabel 4.2**  
**Misi dan penjelasan Misi**

NO	MISI	PENJELASAN
1	Meningkatkan kualitas penyelenggaraan birokrasi dan pelayanan publik	Adalah upaya penyelenggaraan pemerintahan yang meliputi seluruh aspek pemerintahan, yaitu: kelembagaan, perencanaan, keuangan, proses bisnis, SDM aparatur, dan pengendalian yang diselenggarakan melalui mekanisme kerja yang sinergis, inovatif, responsif, dan produktif sehingga dapat menghasilkan barang dan jasa yang dibutuhkan oleh masyarakat serta sekaligus berperan sebagai penyelenggara pelayanan publik ( <i>public service</i> ), pelaksana pembangunan ( <i>development</i> ), dan pemberdayaan masyarakat ( <i>empowering</i> ).
2	Meningkatkan pembangunan sumber daya manusia	Adalah sumber daya manusia masyarakat yang sehat, cerdas, kreatif, empati, religius, energik, dan memiliki keterampilan serta keahlian sesuai dengan kebutuhan di berbagai bidang pembangunan yang disertai dengan kemampuan menjunjung nilai – nilai kehidupan bermasyarakat.
3	Meningkatkan keterjangkauan kebutuhan dasar dan pelayanan dasar secara inklusif	Adalah upaya mewujudkan kesejahteraan masyarakat melalui penyediaan kebutuhan dasar (mulai dari kebutuhan sandang, pangan, hingga papan) dan pelayanan dasar (pendidikan, kesehatan, air bersih, perumahan, ketentraman dan ketertiban, serta layanan sosial
4	Meningkatkan ketahanan ekonomi daerah berbasis potensi lokal	Adalah penguatan ekonomi masyarakat melalui upaya pemberdayaan kelompok – kelompok ekonomi masyarakat untuk memanfaatkan potensi daerah, baik yang berbentuk fisik maupun non fisik dan menjadi sektor unggulan daerah serta mampu mensejahterakan masyarakat.

## RENCANA KERJA PEMERINTAH KABUPATEN MAROS TAHUN 2023

NO	MISI	PENJELASAN
5	Memantapkan pembangunan infrastruktur ekonomi dan pemerataan wilayah	Adalah upaya pembangunan pada aspek daya saing daerah yang di fokuskan pada infrastruktur pendukung yang memberikan dampak pada akses pemerintah, masyarakat, dan dunia usaha dalam mengelola serta memanfaatkan seluruh sumber daya ekonomi daerah yang ada secara lebih efisien, efektif, dan produktif.
6	Meningkatkan kualitas lingkungan hidup dan ketahanan bencana	Adalah upaya untuk mewujudkan pembangunan, baik pada wilayah perkotaan maupun perdesaan yang mampu menjaga keseimbangan antara pemanfaatan, keberlanjutan, keberadaan, dan kegunaan lingkungan hidup dengan tetap menjaga fungsi, daya dukung, daya tampung, serta mitigasi terhadap kerusakan lingkungan hidup dan bencana alam

### 4.1.3 TUJUAN DAN SASARAN

Perumusan pernyataan tujuan dilakukan pada setiap Misi sebagai jawaban terhadap isu – isu strategis Daerah dan permasalahan pembangunan Daerah yang sedang dan akan dihadapi dengan memperhatikan dan melihat kesesuaian terhadap Program – program Dedikasi Bupati/Wakil Bupati terpilih. Berdasarkan Penjelasan tersebut maka Tujuan setiap Misi dalam Rancangan Awal RPJMD Kabupaten Maros periode 2021-2026, adalah sebagai berikut:

- I. MISI 1: Meningkatkan kualitas penyelenggaraan birokrasi dan pelayanan publik**
  - Tujuan : Menciptakan tata kelola pemerintahan yang professional, bersinergi dan berkinerja tinggi
    - a. Sasaran : Meningkatnya akuntabilitas penyelenggaraan pemerintahan daerah
    - b. Sasaran : Terciptanya pelayanan publik yang berkualitas
- II. MISI 2: Meningkatkan pembangunan sumber daya manusia**
  - Tujuan : Menciptakan kualitas sumber daya manusia yang mengedepankan nilai-nilai keagamaan dan budaya lokal
    - a. Sasaran : Meningkatnya kualitas Pendidikan dan kesehatan masyarakat
    - b. Sasaran : Meningkatnya kualitas hidup beragama dan penerapan nilai budaya lokal
    - c. Sasaran : Meningkatnya kualitas hidup dan peranserta gender dan kepemudaan dalam pembangunan.
- III. MISI 3: Meningkatkan keterjangkauan kebutuhan dasar dan pelayanan dasar secara inklusif**
  - Tujuan : Mengoptimalkan penyelenggaraan pemerintahan urusan wajib pelayanan dasar
    - a. Sasaran : Terpenuhinya standar pelayanan minimum masyarakat
- IV. MISI 4: Meningkatkan ketahanan ekonomi daerah berbasis potensi lokal**
  - Tujuan : Meningkatkan nilai tambah ekonomi berbasis keunggulan sumberdaya ekonomi daerah
    - a. Sasaran : Meningkatnya investasi serta perluasan kesempatan kerja dan kesempatan berusaha bagi masyarakat.

b. Sasaran : Meningkatnya inovasi dan produktivitas kegiatan ekonomi sektor unggulan daerah.

**V. MISI 5: Memantapkan pembangunan infrastruktur ekonomi dan pemerataan wilayah**

- Tujuan 5: Meningkatkan dukungan infrastruktur ekonomi masyarakat perkotaan dan perdesaan

a. Sasaran : Meningkatnya taraf hidup pelaku ekonomi kecil dan menengah serta masyarakat kurang mampu

b. Sasaran : Berkembangnya ekosistem ekonomi kreatif di perkotaan

**VI. MISI 6: Meningkatkan kualitas lingkungan hidup dan ketahanan bencana**

- Tujuan 6: Meningkatkan daya dukung dan kualitas lingkungan hidup

a. Sasaran : Meningkatnya kualitas layanan untuk kelestarian lingkungan hidup

b. Sasaran : Meningkatnya ketahanan masyarakat terhadap bencana

**Tabel 4.3**

**Hubungan Misi, Tujuan, Sasaran, dan Indikator Dalam RKPD**

NO	MISI	TUJUAN / SASARAN	INDIKATOR KINERJA				
			TOLOK UKUR	SATUAN	TARGET KINERJA		
					KONDISI AWAL PERIODE 2020	TAHUN PELAKSANAAN	
						2022	2023
1	MENINGKATKAN KUALITAS PENYELENGGARAAN BIROKRASI DAN PELAYANAN PUBLIK	<u>Tujuan 1:</u>	Indeks Reformasi Birokrasi	Nilai Indeks	CC (50,20)	CC (51)	B (65)
		Menciptakan tata kelola pemerintahan yang professional, bersinergi dan berkinerja tinggi					
		1					
2	Terciptanya pelayanan publik yang berkualitas	Indeks Kepuasan Masyarakat	Nilai Indeks	B (3,25)	B (3,25)	B (3,25)	
2	MENINGKATKAN PEMBANGUNAN SUMBER DAYA MANUSIA	<u>Tujuan 2:</u>	Indeks Pembangunan Manusia	Nilai Indeks	69,86	70,43	70,78
		Menciptakan kualitas sumber daya manusia					

## RENCANA KERJA PEMERINTAH KABUPATEN MAROS TAHUN 2023

NO	MISI	TUJUAN / SASARAN	INDIKATOR KINERJA					
			TOLOK UKUR	SATUAN	TARGET KINERJA			
					KONDISI AWAL PERIODE 2020	TAHUN PELAKSANAAN		
						2022	2023	
		masyarakat yang berdaya saing						
		3 Meningkatkan kualitas hidup masyarakat	Indeks Pendidikan	Nilai Indeks	62,87	62,87	63,47	
			Indeks Kesehatan	Nilai Indeks	75,77	75,77	75,96	
		4 Meningkatkan kualitas dan kuantitas layanan keagamaan	Indeks kepuasan masyarakat terhadap layanan keagamaan	Nilai Indeks	B (3,25)	B (3,25)	B (3,25)	
		5 Meningkatkan kualitas dan kuantitas pemberdayaan gender	Indeks Pemberdayaan Gender	Nilai Indeks	89,77	89,77	90,04	
3	MENINGKATKAN KETERJANGKAUAN KEBUTUHAN DASAR DAN PELAYANAN DASAR SECARA INKLUSIF	<b>Tujuan 3:</b> Mengoptimalkan pemenuhan pelayanan dasar dan ketersediaan kebutuhan dasar masyarakat	Tingkat Kepuasan Masyarakat Terhadap Pemenuhan Pelayanan Dasar Dan Ketersediaan kebutuhan Dasar	Nilai Indeks	N/A	B (3,25)	B (3,25)	
		6 Meningkatkan ketersediaan kebutuhan barang dan jasa kebutuhan konsumsi masyarakat	Indeks Harga Konsumen	Nilai Indeks	107.24	105,10	105,10	
		7 Terpenuhinya standar pelayanan minimum masyarakat	Tingkat kepuasan masyarakat terhadap pelayanan dasar	Nilai Indeks	B (3,25)	B (3,25)	B (3,25)	
		<b>Tujuan 4:</b>		Persen	-1,82	4,45	4,66	

## RENCANA KERJA PEMERINTAH KABUPATEN MAROS TAHUN 2023

NO	MISI	TUJUAN / SASARAN	INDIKATOR KINERJA					
			TOLOK UKUR	SATUAN	TARGET KINERJA			
					KONDISI AWAL PERIODE 2020	TAHUN PELAKSANAAN		
						2022	2023	
4	MENINGKATKAN KETAHANAN EKONOMI DAERAH BERBASIS POTENSI LOKAL	Meningkatkan nilai tambah ekonomi berbasis keunggulan sumberdaya ekonomi daerah	Pertumbuhan Ekonomi					
		8	Meningkatnya kontribusi lapangan usaha Daerah terhadap PDRB	Persentase pertumbuhan Kontribusi lapangan usaha Daerah	Persen	4,29	4,29	5,62
			PDRB Per Kapita	Rp/jiwa	49,05	49,05	51,03	
		9	Menurunnya jumlah pengangguran	Tingkat pengangguran terbuka	Persen	4,46	4,46	4,12
		10	Terkendalnya Laju Inflasi	Laju inflasi	Persen	3,18	3,18	3,14
		11	Menurunnya jumlah masyarakat miskin	Angka kemiskinan	Persen	9,34	9,34	8,81
5	MEMANTAPKAN PEMBANGUNAN INFRASTRUKTUR EKONOMI DAN PEMERATAAN WILAYAH	<b>Tujuan 5:</b>	Rasio Gini	Nilai Rasio	0,368	0,370	0,363	
		Menurunnya tingkat kesenjangan pendapatan masyarakat di tiap wilayah						
		12	Meningkatnya kualitas layanan infrastruktur penunjang aktifitas ekonomi masyarakat	Indeks Kualitas Layanan Infrastruktur	Nilai Indeks	B (3,25)	B (3,25)	B (3,25)
		<b>Tujuan 6:</b>			<b>61,79</b>	<b>63,63</b>	<b>63,70</b>	

## RENCANA KERJA PEMERINTAH KABUPATEN MAROS TAHUN 2023

NO	MISI	TUJUAN / SASARAN		INDIKATOR KINERJA				
				TOLOK UKUR	SATUAN	TARGET KINERJA		
						KONDISI AWAL PERIODE 2020	TAHUN PELAKSANAAN	
							2022	2023
6	MENINGKATKAN KUALITAS LINGKUNGAN HIDUP DAN KETAHANAN BENCANA	Meningkatkan Kualitas Lingkungan Hidup		Indeks kualitas lingkungan hidup	Nilai Indeks			
		13	Menurunnya Tingkat Pencemaran lingkungan	Indeks Kualitas Udara	Nilai Indeks	87,60	87,70	87,70
				Indeks Kualitas Air	Nilai Indeks	50,20	50,20	50,30
				Indeks Kualitas Lahan	Nilai Indeks	50,62	50,62	52,32
		<b>Tujuan 7:</b>		Indeks risiko bencana	Nilai Indeks	147,24	130,10	122,30
		Menurunkan resiko bencana						
		14	Menurunnya resiko akibat bencana	Indeks Ancaman Bencana	Nilai Indeks	18,12	18,12	16,65
				Indeks Kerugian	Nilai Indeks	7,00	7,00	6,65
				Indeks Kapasitas	Nilai Indeks	0,63	0,63	0,66

Sumber : Rancangan RPJMD Kab.Maros Tahun 2021-2026

### 4.2 PRIORITAS DAN SASARAN PEMBANGUNAN DAERAH TAHUN 2023

Prioritas pembangunan Kabupaten Maros Tahun 2023 merupakan target dari pelaksanaan tahun kedua RPJMD Kabupaten Maros Tahun 2021-2026 yang disusun berdasarkan arah kebijakan dan prioritas pembangunan tahun 2023 serta prioritas pembangunan nasional dan Provinsi Sulawesi Selatan Tahun 2023. Selain itu, penyusunan RKPD Kabupaten Maros berkorelasi dengan:

- Sektor/bidang/urusan yang terkait keunggulan kompetitif daerah.
- Hasil evaluasi pencapaian target pembangunan Kabupaten Maros pada tahun sebelumnya (tahun 2019, 2020 dan 2021 )
- Hasil pokok – pokok pikiran DPRD kabupaten Maros yang didapatkan melalui: Reses, Rapat Dengar Pendapat, dan kunjungan kerja ke seluruh wilayah Kabupaten Maros serta studi perbandingan ke beberapa Daerah lain.
- Hasil Musyawarah perencanaan pembangunan (Tingkat Desa/Kelurahan sampai Kabupaten) dan Hasil pelaksanaan Forum Gabungan OPD.
- Pencapaian kebijakan yang terkait dengan isu – isu strategis pembangunan misalnya: SDG's, Pengarusutamaan Gender, Kemiskinan, Disabilitas, Reformasi Birokrasi, Implementasi Standar pelayanan Minimal, dan lain sebagainya yang diproyeksikan akan menjadi tantangan pembangunan pada tahun 2023

### 4.2.1 Prioritas dan Sasaran Pembangunan Nasional pada tahun 2023.

Sebagaimana diamanatkan pada Pasal 4 ayat 3 Undang – Undang Nomor 25 Tahun 2004 tentang Sistem Perencanaan Pembangunan Nasional, bahwa RKP merupakan penjabaran dari RPJM Nasional, memuat prioritas pembangunan, rancangan kerangka ekonomi makro yang mencakup gambaran perekonomian secara menyeluruh termasuk arah kebijakan fiskal, serta program Kementerian/Lembaga, lintas Kementerian/Lembaga, kewilayahan dalam bentuk kerangka regulasi dan kerangka pendanaan yang bersifat indikatif. Kemudian seluruh aspek tersebut nantinya akan menjadi landasan dalam menciptakan perencanaan dan penganggaran yang terintegrasi dan terpadu. Dengan demikian hal tersebut dapat menjadi kunci untuk mencapai efektifitas dan efisiensi pelaksanaan program sehingga sasaran dan manfaat pembangunan lebih mudah dapat tercapai.

Pandemi Covid-19 telah meruntuhkan seluruh sendi kehidupan. Pandemi telah memicu resesi ekonomi dan mengakibatkan kerusakan besar pada sektor kesehatan, pekerjaan dan kesejahteraan manusia. Ini membuat semua Negara harus bertindak cepat untuk menghindari krisis yang lebih parah. Seperti Negara lainnya, ekonomi Indonesia juga terpukul oleh pandemi Covid-19. Dampak ganda pada sektor ekonomi tercermin pada sejumlah indikator utama makro ekonomi nasional. Untuk mencegah kemungkinan dampak memburuk, pemerintah mengeluarkan berbagai kebijakan di berbagai sektor dan daerah.

Untuk tahun 2023, tema RKPD yaitu **“Peningkatan Produktivitas Untuk Transformasi Ekonomi Yang Inklusif dan Berkelanjutan”**, dimana pembangunan nasional diarahkan pada 8 (delapan) arah kebijakan yang meliputi:

1. Percepatan penghapusan kemiskinan ekstrem;
2. Peningkatan kualitas SDM kesehatan dan pendidikan;
3. Penanggulangan penanganan disertai dengan peningkatan *decent job*;
4. Mendorong pemulihan dunia usaha;
5. Revitalisasi industry dan penguatan riset terapan;
6. Pembangunan rendah karbon dan transisi energy (respon terhadap perubahan iklim);
7. Percepatan pembangunan infrastruktur dasar antara lain air bersih dan sanitasi; dan
8. Pembangunan Ibu Kota Nusantara.

Adapun prioritas pembangunan nasional tahun 2023 dalam rangka mendukung lima arahan Presiden dan Wakil Presiden yaitu:

1. Memperkuat ketahanan ekonomi untuk pertumbuhan yang berkualitas dan berkeadilan;
2. Mengembangkan wilayah untuk mengurangi kesenjangan dan menjamin pemerataan;
3. Meningkatkan sumber daya manusia (SDM) yang berkualitas dan berdaya saing;
4. Revolusi Mental;
5. Memperkuat infrastruktur untuk mendukung pengembangan ekonomi dan pelayanan dasar;
6. Membangun lingkungan hidup, meningkatkan ketahanan bencana dan perubahan iklim;
7. Memperkuat stabilitas Politik, Hukum dan Keamanan dan Transformasi Pelayanan Publik.



Sejalan dengan tema RKP Tahun 2023, maka sasaran pembangunan RKPD yang harus dicapai pada tahun 2023, antara lain:

**Tabel. 4.4**  
**Sasaran Pembangunan Nasional**  
**Tahun 2023**

NO	INDIKATOR MAKRO	TARGET 2023
1	Pertumbuhan Ekonomi (%)	5,3 – 5,9
2	Tingkat Kemiskinan (%)	7,0 – 8,0
3	Tingkat Pengangguran Terbuka (%)	5,3 – 6,0
4	IPM (Nilai)	73,29 – 73,35
5	Gini Rasio	0,375 – 0,378
6	Indeks Pembangunan Manusia	73,29 – 73,35
6	Penurunan Emisi Gas Rumah Kaca (%)	27,02
7	Nilai Tukar Petani (Nilai)	103 – 105
8	Nilai Tukar Nelayan (Nilai)	105 - 107

Sumber : Permendagri Nomor 81 Tahun 2022

#### 4.2.2 Prioritas dan Sasaran Pembangunan Provinsi Sulawesi Selatan Tahun 2023

Sejalan dengan pemerintah pusat, maka Pemerintah Provinsi Sulawesi Selatan mengangkat tema RKPD Tahun 2023 yaitu **“Pemantapan Kesejahteraan Melalui Pembangunan Manusia Yang Produktif dan Berkarakter”**. Terdapat tujuh Prioritas Pembangunan Provinsi Sulawesi Selatan untuk Tahun 2023 yaitu:

1. Perbaikan Tatakelola Pemerintahan dan Pelayanan Publik
2. Penguatan Infrastruktur Wilayah
3. Pengembangan Kawasan Pusat Pertumbuhan
4. Penurunan Kesenjangan Sosial Ekonomi
5. Pembangunan Manusia
6. Pemberdayaan Ekonomi Kerakyatan melalui Hilirisasi Komoditas
7. Pelestarian Lingkungan Hidup

Dalam mencapai prioritas pembangunan tahun 2023, maka pembangunan daerah Provinsi Sulawesi Selatan Tahun 2023 difokuskan pada sasaran sebagaimana tabel berikut ini:

Tabel 4.5  
Prioritas dan Sasaran Pembangunan Provinsi Sulawesi Selatan Tahun 2023

No.	Prioritas Pembangunan Daerah	Tujuan dan Sasaran Prioritas	Indikator Kinerja Sasaran Pembangunan		Satuan	Target		
						RKPD Tahun 2023	P-RPJMD	Ranc-RKP
1	Pemantapan Perbaikan tatakelola pemerintahan dan pelayanan publik	Meningkatkan tata kelola penyekenggaraan pemerintahan yang baik	1	Indeks Reformasi Birokrasi	Huruf/ angka	A (81 – 90)	A (81 – 90)	
		Meningkatnya akuntabilitas kinerja pemerintahan daerah	2	Nilai SAKIP Provinsi	Huruf/ angka	A (>80–90)	A (>80–90)	
		Berkembangnya inovasi dalam penyelenggaraan pemerintahan dan pelayanan public	3	Indeks Pelayanan Publik	Huruf/ angka	A (4,51 – 5,0)	A (4,51 – 5,0)	
2	Penguatan infrastruktur wilayah	Meningkatkan pemerataan infrastruktur wilayah	4	Indeks Williamson	Angka	0,567-0,607	0,607	
		Meningkatnya aksesibilitas infrastruktur wilayah	5	Indeks Layanan Infrastruktur	Angka	83,4	83,4	
3	Pengembangan kawasan pusat pertumbuhan	Meningkatkan Kesejahteraan masyarakat secara merata	6	PDRB Perkapita ADHB	Rp. Juta	65,98	65,98	
			7	Tingkat Kemiskinan	%	7,75-8,00	7,45	<b>7,75 – 8,00</b>
		Meningkatnya penyerapan tenaga kerja sektor unggulan daerah	8	Tingkat Pengangguran terbuka	%	5,69	5,69	<b>4,95 – 5,50</b>

## RENCANA KERJA PEMERINTAH KABUPATEN MAROS TAHUN 2023

No.	Prioritas Pembangunan Daerah	Tujuan dan Sasaran Prioritas	Indikator Kinerja Sasaran Pembangunan		Satuan	Target		
						RKPD Tahun 2023	P-RPJMD	Ranc-RKP
4	Penurunan kesenjangan sosial ekonomi	Menurunya kesenjangan Pendapatan antar lapisan masyarakat	9	Rasio Gini	Angka	0,376-0,381	0,381	<b>0,375 – 0,378</b>
5	Akselerasi pembangunan Sumber daya manusia	Meningkatkan Kualitas SDM yang Kompetitif, Inklusif dan Berkarakter	10	IPM	Angka	73,17	73,05	<b>73,50 – 73,53</b>
		Meningkatnya Kualitas dan Pemerataan Pendidikan	11	Indeks Pendidikan	Angka	67,05	67,05	
		Meningkatnya Derajat Kesehatan Masyarakat	12	Indeks Kesehatan	Angka	78,23	77,86	
		Meningkatnya keberdayaan perempuan dalam pembangunan	13	Indeks Pemberdayaan Gender (IDG)	Angka	77.23	77.23	
		Meningkatnya aktualisas nilai-nilai agama dan budaya dalam kehidupan masyarakat	14	Angka kriminalitas	Kasus	24,438	24,438	
6	Pemberdayaan ekonomi kerakyatan melalui hilirisasi komoditas	Meningkatkan Produktivitas dan Nilai Tambah Produk Unggulan Daerah	15	Pertumbuhan Ekonomi	%	5,06–6,59	5,04–6,52	<b>6,70 – 7,30</b>
		Meningkatnya hilirisasi ekonomi sektor unggulan daerah	16	Produktifitas Total Daerah	Rp/- Angkatan Kerja	77.349.122	77.349.122	

Sumber : RKPD Provinsi Sulawesi Selatan Tahun 2023

### 4.2.3 Prioritas dan Sasaran Pembangunan Kabupaten Maros Tahun 2023

RKPD Kabupaten Maros Tahun 2023 merupakan rencana kerja Pemerintah Kabupaten Maros untuk tahun kedua Pelaksanaan RPJMD Kabupaten Maros Periode 2021-2026 dalam rangka memastikan terjadinya perubahan yang berdampak kepada peningkatan Kesejahteraan Masyarakat Kabupaten Maros sebagai representasi untuk mencapai Tujuan dan Sasaran pembangunan Kabupaten Maros jangka menengah, maka pada RKPD Kabupaten Maros tahun 2023, Pemerintah Kabupaten Maros mengambil Tema Pembangunan, Yaitu: **“Percepatan Pemulihan Ekonomi dan Sosial Masyarakat Melalui Infrastruktur Wilayah dan Peningkatan Kualitas SDM”**.

Berdasarkan pada tema tersebut, maka prioritas pembangunan Kabupaten Maros Tahun 2023 adalah:

1. Peningkatan pertumbuhan dan ketahanan ekonomi secara berkelanjutan dengan memperhatikan keberlanjutan lingkungan hidup dan ketahanan bencana;
2. Percepatan pengurangan kemiskinan dan pengangguran;
3. Pemantapan kualitas hidup dan kapasitas sumber daya manusia menuju SDM berdaya saing;
4. Peningkatan tata kelola pemerintahan yang baik dan bersih serta kondusivitas wilayah.

Dalam mencapai prioritas pembangunan tahun 2023, maka pembangunan daerah Kabupaten Maros Tahun 2023 difokuskan pada sasaran sebagaimana tabel berikut ini:

Tabel 4.6  
Prioritas dan Sasaran Pembangunan Kabupaten Maros Tahun 2023

No.	Prioritas Pembangunan Daerah	Tujuan dan Sasaran Prioritas	Indikator Kinerja Sasaran Pembangunan	Satuan	Target					
					RKPD Tahun 2023	RPJMD 2021-2026	RKPD Provinsi Sulawesi Selatan Tahun 2023	RKP Tahun 2023		
1	Peningkatan pertumbuhan dan ketahanan ekonomi secara berkelanjutan dengan memperhatikan keberlanjutan lingkungan hidup dan ketahanan bencana	1	Meningkatnya kontribusi lapangan usaha Daerah terhadap PDRB	1	Persentase pertumbuhan Kontribusi lapangan usaha Daerah	Persentase	5,62 Persen	5,62 Persen		
			PDRB Per Kapita		Juta/Jiwa	49,05 Juta/Jiwa	51,03 Juta/Jiwa	65,98		
		2	Terkendalinya Laju Inflasi	2	Laju inflasi	Persentase	3,14 Persen	3,14 Persen		
		3	Meningkatnya kualitas layanan infrastruktur penunjang aktifitas ekonomi masyarakat	3	Indeks Kualitas Layanan Infrastruktur	Nilai Indeks	B (3,25)	B (3,25)		
		4	Meningkatnya ketersediaan kebutuhan barang dan jasa kebutuhan konsumsi masyarakat	4	Indeks Harga Konsumen	Nilai Indeks	105,10 Nilai Indeks	105,10 Nilai Indeks		
		5	Menurunnya Tingkat Pencemaran lingkungan	5	Indeks Kualitas Udara	Nilai Indeks	84,82 Nilai Indeks	84,82 Nilai Indeks		
					Indeks Kualitas Air	Nilai Indeks	58,95 Nilai Indeks	58,95 Nilai Indeks		
					Indeks Kualitas Lahan	Nilai Indeks	52,32 Nilai Indeks	52,32 Nilai Indeks		

## RENCANA KERJA PEMERINTAH KABUPATEN MAROS TAHUN 2023

No.	Prioritas Pembangunan Daerah	Tujuan dan Sasaran Prioritas		Indikator Kinerja Sasaran Pembangunan		Satuan	Target			
							RKPD Tahun 2023	RPJMD 2021-2026	RKPD Provinsi Sulawesi Selatan Tahun 2023	RKP Tahun 2023
		6	Menurunnya resiko akibat bencana	6	Indeks Ancaman Bencana	Nilai Indeks	18.11 Nilai Indeks	18.11 Nilai Indeks		
					Indeks Kerugian	Nilai Indeks	6.65 Nilai Indeks	6.65 Nilai Indeks		
					Indeks Kapasitas	Nilai Indeks	0.66 Nilai Indeks	0.66 Nilai Indeks		
2	Percepatan pengurangan kemiskinan dan pengangguran	1	Menurunnya jumlah masyarakat miskin	1	Angka kemiskinan	Persentase	8,13 Persen	9,02 Persen	7,45	
		2	Menurunnya jumlah pengangguran	2	Tingkat pengangguran terbuka	Persentase	5,82 Persen	5,72 Persen	5,69	
3	Pemantapan kualitas hidup dan kapasitas sumber daya manusia menuju SDM berdaya saing	1	Meningkatnya kualitas hidup masyarakat	1	Indeks Pendidikan	Nilai Indeks	67,16 Nilai Indeks	67,16 Nilai Indeks	67,05	
					Indeks Kesehatan	Nilai Indeks	0,76 Nilai Indeks	0,76 Nilai Indeks	77,86	
		2	Meningkatnya kualitas dan kuantitas pemberdayaan gender	2	Indeks Pemberdayaan Gender	Nilai Indeks	90,31 Nilai Indeks	90,31 Nilai Indeks	77,23	
		3	Meningkatnya kualitas dan kuantitas layanan keagamaan	3	Indeks kepuasan masyarakat terhadap layanan keagamaan	Nilai Indeks	B (3,25)	B (3,25)		
4	Terpenuhinya standar pelayanan minimum masyarakat	4	Tingkat kepuasan masyarakat terhadap pelayanan dasar	Nilai Indeks	B (3,25)	B (3,25)				

## RENCANA KERJA PEMERINTAH KABUPATEN MAROS TAHUN 2023

No.	Prioritas Pembangunan Daerah	Tujuan dan Sasaran Prioritas		Indikator Kinerja Sasaran Pembangunan		Satuan	Target			
							RKPD Tahun 2023	RPJMD 2021-2026	RKPD Provinsi Sulawesi Selatan Tahun 2023	RKP Tahun 2023
4	Perwujudan tata kelola pemerintahan yang baik dan bersih serta kondusivitas wilayah	1	Meningkatnya akuntabilitas kinerja penyelenggaraan pemerintahan daerah	1	Nilai SAKIP	Huruf/Angka	BB (>70-80)	BB (>70-80)		
		2	Terciptanya pelayanan publik yang berkualitas	2	Indeks Kepuasan Masyarakat	Nilai Indeks	B (3,25)	B (3,25)		

## RENCANA KERJA PEMERINTAH KABUPATEN MAROS TAHUN 2023

---

Prioritas Prmbangunan Tahun 2023 dimaksudkan untuk menyelesaikan permasalahan yang dihadapi dalam pelaksanaan pembangunan tahun sebelumnya dan isu strategis daerah. Sinkronisasi permasalahan dan isu strategis terhadap prioritas pembangunan tahun 2023 disajikan pada tabel berikut ini:



Tabel 4.7

Hubungan Permasalahan Pembangunan Daerah dan Isu Strategis Terhadap Prioritas Pembangunan Tahun 2023

No.	Permasalahan Pembangunan	Isu Strategis				Prioritas Pembangunan Daerah	Tujuan dan Sasaran Prioritas	Indikator Kinerja Ssaaran
		Global	Nasional	Provinsi	Daerah			
1	Belum Optimalnya Tata Kelola Pemerintahan	Transformasi Digital		Keberdayaan SDM yang berkualitas	Tata Kelola Pemerintahan dan Kondusifitas Wilayah	Perwujudan tata kelola pemerintahan yang baik dan bersih serta kondusivitas wilayah	Meningkatnya akuntabilitas kinerja penyelenggaraan pemerintahan daerah	Nilai SAKIP
							Terciptanya pelayanan publik yang berkualitas	Indeks Kepuasan Masyarakat
2	Masih Tingginya Tingkat Pengangguran	Tujuan TPB	Standar Pelayanan Minimal (SPM)	Peningkatan Kesejahteraan Masyarakat Sulawesi Selatan	Peningkatan Kualitas dan Daya Saing SDM	Percepatan pengurangan kemiskinan dan pengangguran	Menurunnya jumlah pengangguran	Tingkat pengangguran terbuka
3	Masih Tingginya Angka Kemiskinan				Penanggulangan Kemiskinan		Menurunnya jumlah masyarakat miskin	Angka kemiskinan
4	Rendahnya Indeks Pembangunan Manusia				Peningkatan Kualitas dan Daya Saing SDM	Pemantapan kualitas hidup dan kapasitas sumber daya manusia menuju SDM berdaya saing	Meningkatnya kualitas hidup masyarakat	Indeks Pendidikan
		Indeks Kesehatan						

## RENCANA KERJA PEMERINTAH KABUPATEN MAROS TAHUN 2023

No.	Permasalahan Pembangunan	Isu Strategis				Prioritas Pembangunan Daerah	Tujuan dan Sasaran Prioritas	Indikator Kinerja Sasaran
		Global	Nasional	Provinsi	Daerah			
							Meningkatnya kualitas dan kuantitas pemberdayaan gender	Indeks Pemberdayaan Gender
							Meningkatnya kualitas dan kuantitas layanan keagamaan	Indeks kepuasan masyarakat terhadap layanan keagamaan
							Terpenuhinya standar pelayanan minimum masyarakat	Tingkat kepuasan masyarakat terhadap pelayanan dasar
5	Masih Tingginya Ketimpangan Pendapatan Masyarakat	Pandemi Covid-19		Pemerataan Pendapatan Bagi Warga Sulawesi Selatan	Penurunan Tingkat Kesenjangan Pendapatan	Peningkatan pertumbuhan dan ketahanan ekonomi secara berkelanjutan dengan memperhatikan keberlanjutan lingkungan hidup dan ketahanan bencana	Meningkatnya kontribusi lapangan usaha Daerah terhadap PDRB	Persentase pertumbuhan Kontribusi lapangan usaha Daerah
6	Melambatnya Pertumbuhan Ekonomi	Pandemi Covid-19	Pertumbuhan Ekonomi Mengalami Kontraksi	Revitalisasi Paradigma Pengelolaan Komoditi (Petik, Olah, Jual)	Peningkatan Daya Saing Ekonomi dan Kesempatan Berusaha			PDRB Per Kapita
							Terkendalinya Laju Inflasi	Laju inflasi

## RENCANA KERJA PEMERINTAH KABUPATEN MAROS TAHUN 2023

No.	Permasalahan Pembangunan	Isu Strategis				Prioritas Pembangunan Daerah	Tujuan dan Sasaran Prioritas	Indikator Kinerja Sasaran
		Global	Nasional	Provinsi	Daerah			
							Meningkatnya kualitas layanan infrastruktur penunjang aktifitas ekonomi masyarakat	Indeks Kualitas Layanan Infrastruktur
							Meningkatnya ketersediaan kebutuhan barang dan jasa kebutuhan konsumsi masyarakat	Indeks Harga Konsumen
							Menurunnya Tingkat Pencemaran lingkungan	Indeks Kualitas Udara
								Indeks Kualitas Air
								Indeks Kualitas Lahan
							Menurunnya resiko akibat bencana	Indeks Ancaman Bencana
								Indeks Kerugian
								Indeks Kapasitas

## RENCANA KERJA PEMERINTAH KABUPATEN MAROS TAHUN 2023

Prioritas pembangunan tahun 2023 yang merupakan penjabaran dari Visi/Misi dan Arah Kebijakan RPJMD 2021-2026 sebagaimana tabel sebelumnya yang menggambarkan arah kebijakan PRJMD terhadap prioritas pembangunan daerah tahun 2023 sebagai berikut:

**Tabel 4.8**  
**Keterkaitan Misi RPJMD dengan Prioritas Pembangunan Daerah**  
**Kabupaten Maros Tahun 2023**

No.	Misi RPJMD	Prioritas Pembangunan Daerah	Tujuan dan Sasaran Prioritas	Indikator Kinerja Sasaran Pembangunan
1	MENINGKATKAN KUALITAS PENYELENGGARAAN BIROKRASI DAN PELAYANAN PUBLIK	Perwujudan tata kelola pemerintahan yang baik dan bersih serta kondusivitas wilayah	Meningkatnya akuntabilitas kinerja penyelenggaraan pemerintahan daerah	Nilai SAKIP
			Terciptanya pelayanan publik yang berkualitas	Indeks Kepuasan Masyarakat
2	MENINGKATKAN PEMBANGUNAN SUMBER DAYA MANUSIA	Pemantapan kualitas hidup dan kapasitas sumber daya manusia menuju SDM berdaya saing	Meningkatnya kualitas hidup masyarakat	Indeks Pendidikan
				Indeks Kesehatan
			Meningkatnya kualitas dan kuantitas pemberdayaan gender	Indeks Pemberdayaan Gender
			Meningkatnya kualitas dan kuantitas layanan keagamaan	Indeks kepuasan masyarakat terhadap layanan keagamaan
		Terpenuhinya standar pelayanan minimum masyarakat	Tingkat kepuasan masyarakat terhadap pelayanan dasar	
3	MENINGKATKAN KETERJANGKAUAN KEBUTUHAN DASAR DAN PELAYANAN DASAR SECARA INKLUSIF	Percepatan pengurangan kemiskinan dan pengangguran	Menurunnya jumlah masyarakat miskin	Angka kemiskinan
			Menurunnya jumlah pengangguran	Tingkat pengangguran terbuka
4	MENINGKATKAN KETAHANAN EKONOMI DAERAH BERBASIS POTENSI LOKAL	Peningkatan pertumbuhan dan ketahanan ekonomi secara berkelanjutan dengan memperhatikan keberlanjutan lingkungan hidup dan ketahanan bencana	Meningkatnya kontribusi lapangan usaha Daerah terhadap PDRB	Persentase pertumbuhan Kontribusi lapangan usaha Daerah
			Terkendalinya Laju Inflasi	PDRB Per Kapita Laju inflasi

## RENCANA KERJA PEMERINTAH KABUPATEN MAROS TAHUN 2023

No.	Misi RPJMD	Prioritas Pembangunan Daerah	Tujuan dan Sasaran Prioritas	Indikator Kinerja Sasaran Pembangunan
5	MEMANTAPKAN PEMBANGUNAN INFRASTRUKTUR EKONOMI DAN PEMERATAAN WILAYAH		Meningkatnya kualitas layanan infrastruktur penunjang aktifitas ekonomi masyarakat	Indeks Kualitas Layanan Infrastruktur
			Meningkatnya ketersediaan kebutuhan barang dan jasa kebutuhan konsumsi masyarakat	Indeks Harga Konsumen
6	MENINGKATKAN KUALITAS LINGKUNGAN HIDUP DAN KETAHANAN BENCANA		Menurunnya Tingkat Pencemaran lingkungan	Indeks Kualitas Udara
				Indeks Kualitas Air
				Indeks Kualitas Lahan
			Menurunnya resiko akibat bencana	Indeks Ancaman Bencana
Indeks Kerugian				
			Indeks Kapasitas	

### 4.2.3 STRATEGI DAN ARAH KEBIJAKAN TAHUN 2023

Strategi dan arah kebijakan merupakan rumusan perencanaan komprehensif tentang bagaimana Pemerintah Kabupaten Maros mencapai tujuan dan sasaran RPJMD Tahun 2021 - 2026 dengan efektif dan efisien. Dengan pendekatan yang komprehensif, strategi juga dapat digunakan sebagai sarana untuk melakukan transformasi, reformasi, dan perbaikan kinerja birokrasi. Perencanaan strategik tidak saja mengagendakan aktivitas pembangunan, tetapi juga segala program yang mendukung dan menciptakan layanan masyarakat tersebut dapat dilakukan dengan baik, termasuk di dalamnya upaya memperbaiki kinerja, kapasitas birokrasi, sistem manajemen, dan pemanfaatan teknologi informasi.

Dalam pencapaian tujuan dan sasaran pembangunan daerah, strategi akan dijabarkan dalam arah kebijakan yang merupakan prioritas dalam pencapaian pembangunan daerah. Arah kebijakan merupakan pengejawantahan dari strategi pembangunan daerah yang difokuskan pada prioritas-prioritas pencapaian tujuan dan sasaran pelaksanaan misi pembangunan. Strategi dan arah kebijakan akan merumuskan perencanaan yang komprehensif, konsisten, dan selaras dengan visi misi kepala daerah dalam mencapai tujuan dan sasaran perencanaan pembangunan daerah. Selain itu, strategi dan arah kebijakan merupakan sarana untuk melakukan transformasi, reformasi, dan perbaikan kinerja pemerintah daerah dalam melaksanakan setiap program -

## RENCANA KERJA PEMERINTAH KABUPATEN MAROS TAHUN 2023

program kegiatan baik internal maupun eksternal, pelayanan maupun pengadministrasian, serta perencanaan dan pengendalian.

Arah kebijakan merupakan instrumen perencanaan yang memberikan panduan kepada pemerintah daerah agar lebih terarah dalam menentukan pencapaian tujuan. Tahapan dan prioritas yang ditetapkan harus mencerminkan urgensi permasalahan dan isu strategis yang hendak diselesaikan dengan memerhatikan pengaturan waktu. Rumusan arah kebijakan ini berfungsi untuk merasionalkan pilihan strategi agar memiliki fokus dan tujuan sesuai dengan pengaturan pelaksanaannya. Berikut gambaran strategi dan arah kebijakan pembangunan Tahun 2023.

**Tabel 4.9**  
**Strategi dan Arah Kebijakan Pembangunan**  
**Kabupaten Maros Tahun 2023**

NO	PRIORITAS PEMBANGUNAN 2023	SASARAN	STRATEGI	KEBIJAKAN
1	<b>Pemantapan kualitas hidup dan kapasitas sumber daya manusia menuju SDM berdaya saing</b>	Meningkatnya Kualitas Pendidikan dan Kesehatan Masyarakat	Meningkatkan pemerataan dan kemudahan bagi masyarakat untuk dapat mengakses layanan pendidikan dan kesehatan secara berkualitas yang ditunjang oleh ketersediaan SDM tenaga kesehatan, sarana prasarana kesehatan, dan teknologi informasi.	Peningkatan pemerataan akses layanan pendidikan di semua jenjang dan percepatan pelaksanaan Wajib Belajar 12 Tahun
				Peningkatan kualitas dan pengelolaan tenaga pendidik dan tenaga kependidikan termasuk Peningkatan kesejahteraan tenaga pendidik (PNS dan PPPK)
				Pemerataan kualitas layanan antar satuan pendidikan dan antar wilayah
				Peningkatan efektifitas pemanfaatan Anggaran Pendidikan untuk peningkatan akses, kualitas, dan daya saing pendidikan.
				Penghapusan iuran komite sekolah.
				Penyediaan perlengkapan sekolah setiap tahun ajaran

## RENCANA KERJA PEMERINTAH KABUPATEN MAROS TAHUN 2023

NO	PRIORITAS PEMBANGUNAN 2023	SASARAN	STRATEGI	KEBIJAKAN
				baru dan beasiswa untuk mahasiswa
				Peningkatan akses masyarakat terhadap sumber bacaan, baik cetak maupun elektronik
				Penguatan terhadap upaya mendorong minat baca masyarakat
				Peningkatan ketersediaan perpustakaan/taman bacaan yang mudah dijangkau oleh masyarakat
				Peningkatan kerjasama dengan kampus - kampus dan seluruh lembaga penelitian terkait budaya pendidikan
				Peningkatan akses bagi disabilitas dan masyarakat miskin untuk mendapatkan pendidikan
				Peningkatan kesehatan ibu, anak, dan kesehatan reproduksi
				Perluasan akses dan kualitas pelayanan KB
				Percepatan penurunan stunting dengan pengembangan sistem jaminan gizi dan tumbuh kembang anak
				Pemberdayaan masyarakat dalam pengendalian penyakit
				Pembudayaan Gerakan Masyarakat Hidup Sehat

**RENCANA KERJA PEMERINTAH KABUPATEN MAROS TAHUN 2023**

NO	PRIORITAS PEMBANGUNAN 2023	SASARAN	STRATEGI	KEBIJAKAN
				Penguatan pelayanan kesehatan dasar dan rujukan
				Pemenuhan dan peningkatan kompetensi serta kesejahteraan tenaga kesehatan
				Pemenuhan ketersediaan farmasi dan alat kesehatan
				Pemanfaatan teknologi digital untuk pengumpulan data, media promosi, komunikasi, dan edukasi kesehatan
		Meningkatnya Kualitas Hidup Beragama dan Penerapan Nilai Budaya Lokal	Meningkatkan peran serta lembaga/organisasi/kelompok masyarakat dalam memberikan pemahaman nilai-nilai keagamaan, toleransi, kerukunan, dan pelayanan kehidupan beragama, pelestarian dan pengembangan budaya yang memberikan penguatan positif terhadap karakter dan kesejahteraan masyarakat	Peningkatan pemahaman dan pengamalan ajaran agama untuk kemaslahatan
				Penguatan Forum Kerukunan Umat Beragama (FKUB) untuk membangun solidaritas sosial, toleransi, dan gotong royong
				Penguatan peran lembaga agama, organisasi sosial keagamaan, tokoh agama, tokoh masyarakat, ASN, TNI, dan Polri
				Peningkatan Kesejahteraan (Insentif) bagi Imam masjid, guru mengaji, pastor, pendeta, guru sekolah minggu/remaja dan pegawai syara'
				Peningkatan fasilitasi pelayanan keagamaan



## RENCANA KERJA PEMERINTAH KABUPATEN MAROS TAHUN 2023

NO	PRIORITAS PEMBANGUNAN 2023	SASARAN	STRATEGI	KEBIJAKAN
				Pemberdayaan dana sosial keagamaan dan pengembangan kelembagaan ekonomi umat
				Pengelolaan rumah ibadah sebagai pusat aktifitas keagamaan dan syiar.
				Peningkatan aktifitas sosial kemasyarakatan yang dilaksanakan secara bergotong royong
				Pengembangan dan pemanfaatan nilai budaya, tradisi, sejarah dan kearifan lokal
				Pengembangan produk seni, budaya, dan film serta penyelenggaraan festival budaya
				Pemberdayaan masyarakat adat dan komunitas budaya
				Pembinaan terhadap organisasi sosial dan kemasyarakatan
				Penghormatan, perlindungan, dan pemenuhan terhadap hak anak, lanjut usia dan penyandang disabilitas.
				Penyiapan kehidupan berkeluarga dan Kecakapan hidup
				Perwujudan lingkungan yang kondusif melalui
				penguatan masyarakat, kelembagaan, regulasi, penyediaan sarana dan prasarana, serta partisipasi media dan dunia usaha

## RENCANA KERJA PEMERINTAH KABUPATEN MAROS TAHUN 2023

NO	PRIORITAS PEMBANGUNAN 2023	SASARAN	STRATEGI	KEBIJAKAN
		Meningkatnya Kualitas hidup dan Peran Serta Gender dan Kepemudaan dalam Pembangunan	Meningkatkan partisipasi pemuda dan perempuan dalam pembangunan daerah melalui suatu sistem layanan yang berbasis pada penyadaran, pemberdayaan dan pengembangan yang disertai dengan pengintegrasian komitmen dan sumber daya pemerintah, masyarakat, dan dunia usaha	<p>Pelibatan Masyarakat secara aktif dalam mengemukakan pendapat atau saran pada pengambilan kebijakan publik.</p> <p>Pemberdayaan perempuan di semua sektor pembangunan</p> <p>Pengintegrasian perspektif gender ke dalam pembangunan, mulai dari penyusunan kebijakan, perencanaan, penganggaran, pelaksanaan, serta pengendalian.</p> <p>Percepatan pelaksanaan PUG melalui penguatan kelembagaan PUG dan penguatan perencanaan dan penganggaran yang responsid gender</p> <p>Peningkatan pengetahuan dan pemahaman individu baik perempuan maupun laki-laki, keluarga, komunitas, lembaga masyarakat, media massa, dan dunia usaha tentang gender</p> <p>Peningkatan perlindungan perempuan, termasuk pekerja migran dari kekerasan dan TPPO</p> <p>Peningkatan partisipasi pemuda dalam kegiatan sosial kemasyarakatan dan politik</p> <p>Perluasan kesempatan dalam berorganisasi serta berkreasi bagi</p>

## RENCANA KERJA PEMERINTAH KABUPATEN MAROS TAHUN 2023

NO	PRIORITAS PEMBANGUNAN 2023	SASARAN	STRATEGI	KEBIJAKAN
				<p>pemuda secara bebas dan bertanggung jawab.</p> <p>Pencegahan perilaku berisiko pada pemuda, termasuk pencegahan bahaya kekerasan, penyalahgunaan napza, minuman keras, penyebaran penyakit HIV/AIDS, dan penyakit menular seksual lainnya.</p> <p>Peningkatan pelayanan kepemudaan termasuk memfasilitasi ruang-ruang kreasi positif bagi pemuda melalui pengembangan maros creative center</p> <p>Peningkatan kapasitas kelembagaan dan pelayanan pemuda pada bidang olahraga dan kependuan</p> <p>Peningkatan partisipasi aktif pemuda dalam pelestarian lingkungan</p> <p>Peningkatan upaya penurunan kasus perkawinan usia muda bagi pemuda perempuan</p> <p>Peningkatan akses bagi pemuda perempuan mendapatkan pendidikan tingkat menengah dan perguruan tinggi</p> <p>Perluasan kesempatan kerja dan berusaha bagi pemuda perempuan utamanya pada sektor formal</p> <p>Pengembangan tenaga kerja pemuda berbasis teknologi informasi dan kebutuhan pasar kerja</p>

## RENCANA KERJA PEMERINTAH KABUPATEN MAROS TAHUN 2023

NO	PRIORITAS PEMBANGUNAN 2023	SASARAN	STRATEGI	KEBIJAKAN
				<p>Peningkatan akses terhadap permodalan bagi wirausaha muda yang memiliki ide bisnis dan usaha yang menarik</p> <p>Pengembangan kewirausahaan pemuda yang berorientasi regional dan nasional dengan memperhatikan kompetensi dan produk unggulan daerah</p>
2	<p><b>Peningkatan pertumbuhan dan ketahanan ekonomi secara berkelanjutan dengan memperhatikan keberlanjutan lingkungan hidup dan ketahanan bencana</b></p>	<p>Meningkatnya investasi serta perluasan kesempatan kerja dan kesempatan berusaha bagi masyarakat</p>	<p>Mengoptimalkan Lapangan usaha pada sektor unggulan Daerah yang memiliki pertumbuhan yang cepat, dapat memperluas lapangan kerja (formal dan non formal), meningkatkan kompetensi serta produktivitas tenaga kerja serta dapat menjadi pemicu bagi perkembangan sektor lainnya yang disertai dengan pembentukan dan pengembangan kelompok Usaha Ekonomi Masyarakat serta peningkatan jangkauan layanan rehabilitasi kesejahteraan sosial dengan mendorong partisipasi aktif dari seluruh elemen masyarakat.</p>	<p>Peningkatan investasi pada sektor unggulan Daerah yang mendorong perekonomian rakyat dan kesempatan kerja</p> <p>Pengembangan Kawasan Industri Maros yang terintegrasi dengan sumber bahan baku lokal dan pemasaran produksi hasil industri</p> <p>Penyediaan balai latihan kerja</p> <p>Peningkatan keahlian dan produktivitas tenaga kerja</p> <p>Pengembangan sistem informasi dan promosi ketenagakerjaan</p> <p>Peningkatan pelayanan penempatan tenaga kerja yang tepat dan perlindungan tenaga kerja</p> <p>Pengintegrasian pasar modern dengan sentra-sentra IKM untuk memperluas pasar</p>

## RENCANA KERJA PEMERINTAH KABUPATEN MAROS TAHUN 2023

NO	PRIORITAS PEMBANGUNAN 2023	SASARAN	STRATEGI	KEBIJAKAN
				Peningkatan kerjasama lembaga pendidikan, lembaga pelatihan, dan lembaga pemberi kerja.
				Perluasan kesempatan kerja melalui Penciptaan lapangan kerja dan budaya masyarakat bekerja
		Meningkatnya inovasi dan produktivitas kegiatan ekonomi sektor unggulan daerah.		Peningkatan nilai tambah, lapangan kerja, investasi di sektor riil dan industrialisasi
				Pemanfaatan inovasi teknologi tepat guna dan informasi dalam meningkatkan produksi dan pemasaran produk usaha mikro
				Penyediaan bantuan modal, infrastruktur, alsintan, pupuk, alat tangkap, bibit dan asuransi bagi petani serta nelayan
				Peningkatan ketersediaan data informasi perkembangan ekonomi utamanya pada sektor pertanian, pariwisata, perikanan, ekonomi kreatif dan ekonomi digital
				Penguatan kewirausahaan, usaha mikro, kecil dan menengah (UMKM) dan koperasi
				Pengembangan destinasi wisata baru dan peremajaan destinasi wisata lama
				Pengembangan infrastruktur utama

**RENCANA KERJA PEMERINTAH KABUPATEN MAROS TAHUN 2023**

NO	PRIORITAS PEMBANGUNAN 2023	SASARAN	STRATEGI	KEBIJAKAN
				<p>dan pendukung kepariwisataan</p> <p>Pemanfaatan keberadaan potensi world heritage pada bentangan kawasan karst maros sebagai tujuan wisata internasional</p> <p>Peningkatan kualitas produksi terutama pada komoditi yang berpeluang ekspor</p> <p>Penyediaan dan peningkatan sarana ekonomi, khususnya sektor perdagangan dan jasa termasuk perbaikan pasar tradisional, koperasi dan Usaha Mikro Kecil Menengah (UMKM)</p>
3	<p><b>Percepatan pengurangan kemiskinan dan pengangguran</b></p>	<p>Meningkatnya Taraf Hidup Pelaku Ekonomi Kecil dan Menengah Serta Masyarakat Kurang Mampu</p>	<p>Meningkatkan kualitas aksesibilitas antar ruang yang mampu mengakselerasi peningkatan usaha ekonomi kecil dan menengah terutama ekonomi produktif masyarakat miskin serta perkembangan ekonomi kreatif, baik melalui pembiayaan Daerah maupun melalui kerjasama dengan swasta/ dunia usaha atau kerjasama dengan lembaga/ pemerintah lainnya.</p>	<p>Pelatihan usaha serta pemberian akses usaha produktif bagi keluarga miskin dan rentan</p> <p>Peningkatan usaha ekonomi produktif bagi kelompok miskin dan rentan untuk peningkatan pendapatan keluarga</p> <p>Penguatan kapasitas usaha kelompok miskin dan rentan dengan skema pembinaan usaha serta kemitraan usaha</p> <p>Peningkatan kapasitas dan keterampilan masyarakat kurang mampu dalam kesempatan kerja serta pengembangan wirausaha</p>

## RENCANA KERJA PEMERINTAH KABUPATEN MAROS TAHUN 2023

NO	PRIORITAS PEMBANGUNAN 2023	SASARAN	STRATEGI	KEBIJAKAN
				Peningkatan ketersediaan infrastruktur dan sarana pelayanan dasar bagi masyarakat kurang mampu
				Percepatan pelaksanaan dan peningkatan keterpaduan program/kegiatan pengentasan kemiskinan berperspektif gender.
				Peningkatan akses dan penerima manfaat bagi penduduk miskin perempuan dan laki-laki terhadap pelayanan dasar, pelayanan dan rehabilitasi sosial, serta kesempatan pada usaha
				Penyediaan bantuan pendidikan bagi masyarakat miskin dan kurang mampu termasuk penyediaan perlengkapan sekolah setiap tahun ajaran baru serta beasiswa bagi mahasiswa berprestasi.
				Percepatan kepemilikan dokumen pendaftaran penduduk dan pencatatan sipil bagi masyarakat miskin dan rentan
				Penyediaan layanan kesehatan bagi masyarakat miskin, termasuk penyediaan subsidi pembayaran iuran BPJS
				Penguatan pelaksanaan jaminan sosial komprehensif dan terintegrasi

## RENCANA KERJA PEMERINTAH KABUPATEN MAROS TAHUN 2023

NO	PRIORITAS PEMBANGUNAN 2023	SASARAN	STRATEGI	KEBIJAKAN
				Penguatan pelaksanaan penyaluran bantuan sosial dan subsidi yang terintegrasi dan tepat sasaran
				Penguatan pelaksanaan pendampingan dan layanan terpadu
				Peningkatan dan Pemantapan kondisi jaringan jalan dan jembatan beserta prasarana fasilitas perlengkapan jalan.
				Pembangunan infrastruktur sumber daya air dan irigasi.
				Pengembangan infrastruktur utama dan pendukung kepariwisataan
				Pengembangan infrastruktur air bersih perkotaan dan perdesaan
				Peningkatan kualitas penyelenggaraan jasa konstruksi
				Penyediaan infrastruktur Pengendalian keamanan data dan informasi (aplikasi, data, jaringan, perangkat keras)
				Peningkatan ketersediaan sarana komunikasi dan informasi
				Peningkatan ketersediaan serta pengelolaan lingkungan perumahan dan kawasan permukiman layak huni.



## RENCANA KERJA PEMERINTAH KABUPATEN MAROS TAHUN 2023

NO	PRIORITAS PEMBANGUNAN 2023	SASARAN	STRATEGI	KEBIJAKAN
				Pengembangan dan pemeliharaan sarana dan prasarana drainase secara rutin dan berkelanjutan
				Peningkatan kinerja perencanaan ruang, pemanfaatan ruang, dan pengendalian ruang.
				Penyediaan dan peningkatan sarana ekonomi, khususnya sektor perdagangan dan jasa termasuk perbaikan pasar tradisional, koperasi dan UMKM
			Berkembang nya ekosistem ekonomi kreatif di perkotaan	Peningkatan nilai tambah dan daya saing produk usaha kreatif dan digital
				Pendampingan dan inkubasi usaha ekonomi kreatif
				Pengembangan dan revitalisasi ruang kreatif
				Peningkatan populasi pelaku usaha digital
				Pengembangan maros creative center
				Perluasan aktivitas ekonomi kreatif
				Perbaikan iklim usaha dan peningkatan investasi untuk ekonomi kreatif dan digital
				Pengoptimalan pemanfaatan teknologi digital dan industri 4.0

**RENCANA KERJA PEMERINTAH KABUPATEN MAROS TAHUN 2023**

NO	PRIORITAS PEMBANGUNAN 2023	SASARAN	STRATEGI	KEBIJAKAN
4	Peningkatan pertumbuhan dan ketahanan ekonomi secara berkelanjutan dengan memperhatikan keberlanjutan lingkungan hidup dan ketahanan bencana	Meningkatnya kualitas layanan untuk kelestarian lingkungan hidup	Mengintegrasikan upaya pencegahan, penanggulangan, dan pemulihan pencemaran dan kerusakan lingkungan hidup, serta penguatan kelembagaan dan penegakan hukum bidang lingkungan hidup	Pemantauan Kualitas Udara, Air, dan tutupan lahan
				Optimalisasi pengelolaan Ruang Terbuka Hijau.
				Peningkatan dan pemanfaatan fasilitas pengelolaan sampah berteknologi tepat guna dan ramah lingkungan
				Peningkatan peran serta sekolah, ormas/lembaga, dan masyarakat untuk berpartisipasi dalam pelestarian lingkungan hidup
				Peningkatan pengelolaan sampah berbasis 3R secara berkala
				Pemantauan dan penegakan aturan tentang pengendalian pencemaran air dan udara terutama pada sektor industri dan komersial
				Penguatan sistem perizinan, pengawasan, dan penegakan hukum lingkungan
				Pemantauan pengendalian pencemaran limbah domestik di perumahan dan kawasan permukiman
		Peningkatan upaya rehabilitasi dan konservasi termasuk pada kawasan pesisir		
Meningkatnya ketahanan masyarakat	Meningkatkan sistem ketahanan bencana yang handal melalui pemantauan secara berkesinambungan,	Peningkatan mitigasi bencana dan pelayanan tanggap darurat bencana.		

## RENCANA KERJA PEMERINTAH KABUPATEN MAROS TAHUN 2023

NO	PRIORITAS PEMBANGUNAN 2023	SASARAN	STRATEGI	KEBIJAKAN
		terhadap bencana	pemutakhiran sistem mitigasi bencana, dan penanganan bencana berbasis risiko bencana	<p>Peningkatan peran serta masyarakat dalam penanganan bencana dan mitigasi bencana</p> <p>Peningkatan sistem manajemen resiko dan mitigasi bencana kebakaran melalui upaya optimalisasi rekomendasi dan pemantauan berkala proteksi kebakaran pada bangunan, kawasan permukiman, lahan, dan hutan</p> <p>Penyediaan sarana/akses untuk kemudahan penanggulangan bencana</p> <p>Peningkatan kecakapan masyarakat dan petugas dalam penanggulangan bencana</p> <p>Peningkatan upaya integrasi antar stakeholder dalam pengelolaan tanggap darurat bencana</p> <p>Pelaksanaan rehabilitasi dan rekonstruksi di daerah terdampak bencana</p>
5	Peningkatan tata kelola pemerintahan yang baik dan bersih serta kondusivitas wilayah	Meningkatnya akuntabilitas penyelenggaraan pemerintahan daerah	Meningkatkan kualitas tatakelola penyelenggaraan pemerintahan melalui penerapan budaya kerja, profesionalitas dan kesejahteraan aparatur, penataan organisasi, proses bisnis, tertib regulasi, akuntabilitas kinerja pemerintahan, dan pengendalian yang ditunjang dengan mengoptimalkan	<p>Penguatan pengelolaan akuntabilitas kinerja</p> <p>Penguatan sistem perencanaan dan penganggaran, termasuk pembinaan aparatur perencanaan dan penganggaran</p> <p>Penguatan sistem perencanaan dan penganggaran, termasuk pembinaan</p>

## RENCANA KERJA PEMERINTAH KABUPATEN MAROS TAHUN 2023

NO	PRIORITAS PEMBANGUNAN 2023	SASARAN	STRATEGI	KEBIJAKAN
			sistem pemerintahan berbasis elektronik (SPBE).	<p>aparatur perencanaan dan penganggaran</p> <p>Pengintegrasian proses bisnis (tata laksana) dengan data, infrastruktur penunjang, aplikasi, dan keamanan ke dalam Sistem pemerintahan berbasis elektronik.</p> <p>Penyempurnaan berbagai produk hukum daerah yang dipandang tidak harmonis/ tumpang tindih, tidak sinkron, dan tidak relevan lagi dengan produk hukum lainnya</p> <p>Penguatan pengawasan melalui Peningkatan peran Aparat Pengawas Internal Pemerintah (APIP) dan Penerapan Sistem Pengendalian Intern Pemerintah (SPIP)</p> <p>Penataan SDM Aparatur sesuai tuntutan jabatan dan peranannya sebagai penyelenggara pemerintahan dan pelayan masyarakat.</p> <p>Peningkatan kesejahteraan aparatur melalui penerapan tambahan penghasilan pegawai berdasarkan realisasi perjanjian kinerja yang disepakati.</p>
		Terciptanya pelayanan publik yang berkualitas	Menyediakan pelayanan publik yang terdesentralisasi ke semua wilayah kecamatan, desa, dan kelurahan yang di	Penyempurnaan Kebijakan Standar Pelayanan (SP) dan Standar Operasional

## RENCANA KERJA PEMERINTAH KABUPATEN MAROS TAHUN 2023

NO	PRIORITAS PEMBANGUNAN 2023	SASARAN	STRATEGI	KEBIJAKAN
			dukung oleh teknologi informasi terintegrasi dan sumber daya manusia pelayanan yang melayani.	<p>Prosedur (SOP) pelayanan</p> <p>Pelaksanaan budaya pelayanan prima melalui sosialisasi/pelatihan, inovasi teknologi informasi, serta penyempurnaan sarana layanan yang terpadu dan terintegrasi</p> <p>Penilaian kepuasan terhadap pelayanan melalui survei kepuasan, keterbukaan akses terhadap hasil survei kepuasan, dan tindak lanjut atas hasil survey.</p> <p>Peningkatan mutu, jenis layanan, dan penerima layanan dasar</p> <p>Pendelegasian kewenangan terkait pelaksanaan pelayanan publik di tingkat kecamatan, desa, dan kelurahan.</p>

### 4.3 PROGRAM PRIORITAS PEMBANGUNAN KABUPATEN MAROS TAHUN 2023

Dalam rangka pencapaian tujuan dan sasaran pembangunan daerah Kabupaten Maros Tahun 2023, dirumuskan program prioritas pembangunan yang merupakan pelaksanaan dari program RPJMD Kabupaten Maros Tahun 2021-2026 sebagaimana pada tabel berikut:

## RENCANA KERJA PEMERINTAH KABUPATEN MAROS TAHUN 2023

**Tabel 4.10**  
**Program Prioritas Pembangunan Kabupaten Maros Tahun 2023**

NO	PRIORITAS PEMBANGUNAN DAERAH	SASARAN PEMBANGUNAN	PROGRAM PRIORITAS	INDIKATOR KINERJA (OUTCOME)	TAHUN 2023		PERANGKAT DAERAH	
					TARGET			
					KINERJA	ANGGARAN		
1	2	3	4	5	6	7	10	
1	Peningkatan pertumbuhan dan ketahanan ekonomi secara berkelanjutan dengan memperhatikan keberlanjutan lingkungan hidup dan ketahanan bencana	Meningkatnya kontribusi lapangan usaha Daerah terhadap PDRB	1	Program Penyediaan Dan Pengembangan Prasarana Pertanian	Kontribusi Produksi kelompok petani terhadap PDRB	100 Persen	24.075.000.000	DINAS PERTANIAN DAN KETAHANAN PANGAN
			2	Program Pengendalian Kesehatan Hewan Dan Kesehatan Masyarakat Veteriner	Persentase Peningkatan Pencegahan Penyakit Hewan/Ternak	80 Persen	1.209.000.000	
			3	Program Pengendalian Dan Penanggulangan Bencana Pertanian	Persentase Penurunan Tingkat Kerugian Petani Akibat Gagal Panen	100 Persen	700.000.000	
			4	Program Perizinan Usaha Pertanian	Kontribusi sektor pertanian/perkebunan terhadap PDRB	0,70 Persen	70.000.000	
			5	Program Penyuluhan Pertanian	Persentase Kelompok Tani Yang Mendapatkan Pembinaan	8,38 Persen	1.110.000.000	
			6	Program Pengelolaan Perikanan Tangkap	Persentase Peningkatan Produksi Perikanan Tangkap	1.75 Persen	3.490.000.000	DINAS PERIKANAN DAERAH
			7	Program Pengelolaan Perikanan Budidaya	Persentase Peningkatan Produksi Perikanan Budidaya	5.15 Persen	3.490.000.000	
			8	Program Pengolahan Dan Pemasaran Hasil Perikanan	Persentase Peningkatan Konsumsi Ikan	0.97 Persen	1.350.000.000	
			9	Program Peningkatan Daya Tarik Destinasi Pariwisata	Rata - Rata Lama Kunjungan Wisata		9.548.702.996	DINAS PARIWISATA, PEMUDA, DAN OLAHRAGA
			10	Program Pemasaran Pariwisata	Persentase Kunjungan Wisata		1.450.000.000	
			11	Program Pengembangan Ekspor	Persentase Kenaikan Nilai Ekspor Bersih Perdagangan	0,99 Persen	2.081.093.900	DINAS KOPERASI, USAHA KECIL DAN

## RENCANA KERJA PEMERINTAH KABUPATEN MAROS TAHUN 2023

NO	PRIORITAS PEMBANGUNAN DAERAH	SASARAN PEMBANGUNAN	PROGRAM PRIORITAS	INDIKATOR KINERJA (OUTCOME)	TAHUN 2023		PERANGKAT DAERAH	
					TARGET			
					KINERJA	ANGGARAN		
			12	Program Perencanaan Dan Pembangunan Industri	Persentase Kesesuaian Antara RTRW dan Rencana Kawasan Industri	95 Persen	17.502.000.000	MENGENGAH, PERINDUSTRIAN, DAN PERDAGANGAN
			13	Program Pengendalian Izin Usaha Industri		100 Persen	22.000.000	
			14	Program Pengelolaan Sistem Informasi Industri Nasional	Persentase Ketersediaan Data dan Informasi Industri Yang Dimanfaatkan Untuk IUI, IPU, IUKI dan IPKI Melalui Sistem Informasi Industri Nasional	85 Persen	122.000.000	
			15	Program Pengembangan Iklim Penanaman Modal	Persentase Pertumbuhan Investasi	12.06 Perse	306.000.000	DINAS PENANAMAN MODAL, PELAYANAN TERPADU SATU PINTU
			16	Program Promosi Penanaman Modal	Persentase Rencana Investasi Yang terealisasi	85 Persen	360.000.000	
			17	Program Pengendalian Pelaksanaan Penanaman Modal	Persentase Perusahaan Yang Menyampaikan Laporan Kegiatan Penanaman Modal Secara Tepat Waktu	85 Persen	825.000.000	
			18	Program Pengelolaan Data Dan Sistem Informasi Penanaman Modal	Persentase Pemanfaatan Sistem Informasi Penanaman Modal	65 Persen	75.000.000	
			19	Program Pelayanan Izin Usaha Simpan Pinjam	Persentase Permohonan Izin Usaha Simpan Pinjam Yang Diselesaikan Dalam Waktu yang Cepat, Murah, dan Mudah	85 Persen	180.000.000	DINAS KOPERASI, USAHA KECIL DAN MENGENGAH, PERINDUSTRIAN, DAN PERDAGANGAN
			20	Program Pengawasan Dan Pemeriksaan Koperasi	Persentase Penurunan Jumlah Koperasi Bermasalah dan Berpotensi Masalah	2,36 Persen	229.130.000	
			21	Program Penilaian Kesehatan Ksp/Usp Koperasi	Persentase Koperasi Berkategori Sehat	50 Persen	189.470.000	
			22	Program Pemberdayaan Dan Perlindungan Koperasi	Persentase Koperasi Aktif	71,62 Perse	63.184.000	

## RENCANA KERJA PEMERINTAH KABUPATEN MAROS TAHUN 2023

NO	PRIORITAS PEMBANGUNAN DAERAH	SASARAN PEMBANGUNAN	PROGRAM PRIORITAS	INDIKATOR KINERJA (OUTCOME)	TAHUN 2023		PERANGKAT DAERAH	
					TARGET			
					KINERJA	ANGGARAN		
			23	Program Pemberdayaan Usaha Menengah, Usaha Kecil, Dan Usaha Mikro (Umkm)	Persentase Usaha Mikro dan Kecil	100 Persen	<b>470.000.000</b>	
			24	Program Penyelenggaraan Lalu Lintas Dan Angkutan Jalan (Llaj)	Persentase layanan angkutan darat	27.89 Perse	31.082.200.000	DINAS PEKERJAAN UMUM, TATA RUANG, PERHUBUNGAN DAN PERTANAHAN
			25	Program Pengelolaan Pelayaran	Persentase Arus Penumpang Angkutan Penyeberangan Sungai Yang Melalui Dermaga/Pelabuhan Perahu Penyeberangan	40 Persen	<b>1.330.557.000</b>	DINAS PERUMAHAN, KAWASAN PERMUKIMAN DAN LINGKUNGAN HIDUP
			26	Program Pengelolaan Persampahan	Persentase sampah yang tertangani	96.23 Perse	17.880.000.000	DINAS PERUMAHAN, KAWASAN PERMUKIMAN DAN LINGKUNGAN HIDUP
			27	Program Pengelolaan Izin Lokasi	Persentase Penyelesaian Izin Lokasi Secara Cepat, Murah, dan Mudah	100 Persen	<b>11.200.000</b>	
			28	Program Pengelolaan Tanah Kosong	Persentase Luas Tanah Kosong yang Termanfaatkan	30 Persen	<b>40.000.000</b>	DINAS PEKERJAAN UMUM, TATA RUANG, PERHUBUNGAN DAN PERTANAHAN
			29	Program Pengelolaan Izin Membuka Tanah	Persentase Pengajuan Izin Membuka Tanah Yang Diselesaikan dengan Cepat, Murah, dan Mudah	60 Persen	<b>30.000.000</b>	DINAS PEKERJAAN UMUM, TATA RUANG, PERHUBUNGAN DAN PERTANAHAN
			30	Program Pengembangan Jasa Konstruksi	Persentase Peningkatan Kontribusi Lapangan Usaha Jasa Konstruksi Terhadap PDRB	12.12 Perse	2.219.677.800	
			31	Program Kawasan Permukiman	Persentase pemukiman yang tertata	99,75 Perse	28.545.000.000	DINAS PERUMAHAN, KAWASAN PERMUKIMAN, DAN LINGKUNGAN HIDUP
			32	Program Perumahan Dan Kawasan Permukiman Kumuh	Persentase luasan permukiman kumuh di kawasan perkotaan	98,60 Perse	2.000.000.000	DINAS PERUMAHAN, KAWASAN PERMUKIMAN, DAN LINGKUNGAN HIDUP



## RENCANA KERJA PEMERINTAH KABUPATEN MAROS TAHUN 2023

NO	PRIORITAS PEMBANGUNAN DAERAH	SASARAN PEMBANGUNAN	PROGRAM PRIORITAS	INDIKATOR KINERJA (OUTCOME)	TAHUN 2023		PERANGKAT DAERAH	
					TARGET			
					KINERJA	ANGGARAN		
			33	Program Peningkatan Prasarana, Sarana Dan Utilitas Umum (Psu)	Persentase Cakupan Lingkungan Yang Sehat dan Aman yang didukung dengan PSU	85 Persen	2.670.000.000	
		Terkendalinya Laju Inflasi	1	Program Pengawasan Keamanan Pangan	Persentase pangan segar yang memenuhi syarat keamanan pangan	100 Persen	90.000.000	DINAS PERTANIAN DAN KETAHANAN PANGAN
			2	Program Stabilisasi Harga Barang Kebutuhan Pokok Dan Barang Penting	Persentase Ketersediaan Barang Kebutuhan Pokok Dan Penting Yang Diperdagangkan di Tempat Pemasaran	95 Persen	398.620.000	DINAS KOPERASI, USAHA KECIL DAN MENENGAH, PERINDUSTRIAN DAN PERDAGANGAN
			3	Program Perekonomian Dan Pembangunan	Persentase Kebijakan Perekonomian Dan Pembangunan Yang Dilaksanakan	100 Persen	4.487.490.000	SEKRETARIAT DAERAH
			4	Program Pembinaan Dan Pengembangan Ketahanan Ekonomi, Sosial, Dan Budaya	Persentase Penanganan Kasus Konflik Berbasis Ekonomi, Sosial, dan Budaya	20 Persen	262.500.000	BADAN KESATUAN BANGSA DAN POLITIK
		Meningkatnya kualitas layanan infrastruktur penunjang aktifitas ekonomi masyarakat	1	Program Pengelolaan Sumber Daya Air (Sda)	Persentase Pemenuhan ketersediaan air baku untuk kebutuhan pertanian dan kebutuhan air bersih masyarakat	75 Persen	41.817.200.000	DINAS PEKERJAAN UMUM, TATA RUANG, PERHUBUNGAN DAN PERTANAHAN
			2	Program Pengembangan Sistem Dan Pengelolaan Persampahan Regional	Persentase Pengurangan Sampah pada Wilayah Perkotaan yang Terfasilitasi	1.76 Persen	3.760.000.000	
			3	Program Pengelolaan Dan Pengembangan Sistem Air Limbah	Persentase rumah tinggal bersanitasi	96.63 Perse	9.060.000.000	
			4	Program Pengelolaan Dan Pengembangan Sistem Drainase	Persentase drainase dalam kondisi baik/ pembuangan aliran air tidak tersumbat	60 Persen	70.415.000.000	
			5	Program Pengembangan Permukiman	Persentase areal kawasan kumuh	6.14 Persen	11.570.000.000	

## RENCANA KERJA PEMERINTAH KABUPATEN MAROS TAHUN 2023

NO	PRIORITAS PEMBANGUNAN DAERAH	SASARAN PEMBANGUNAN	PROGRAM PRIORITAS	INDIKATOR KINERJA (OUTCOME)	TAHUN 2023		PERANGKAT DAERAH	
					TARGET			
					KINERJA	ANGGARAN		
			6	Program Penataan Bangunan Gedung	Rasio bangunan berIMB per satuan bangunan	1.9 Rasio	<b>35.150.000.000</b>	
			7	Program Penyelenggaraan Jalan	Persentase jalan kabupaten dalam kondisi baik ( > 40 KM/Jam)	92.23 Perse	1.765.120.000.000	
			8	Program Penyelenggaraan Penataan Ruang	Persentase Ketaatan terhadap RTRW	5.73 Persen	<b>2.346.500.000</b>	
			9	Program Penyelenggaraan Lalu Lintas Dan Angkutan Jalan (Llaj)	Persentase layanan angkutan darat	27.89 Perse	31.082.200.000	
			10	Program Pengelolaan Pelayaran	Persentase Arus Penumpang Angkutan Penyeberangan Sungai Yang Melalui Dermaga/Pelabuhan Perahu Penyeberangan	40 Persen	<b>1.330.557.000</b>	
			11	Program Kawasan Permukiman	Persentase pemukiman yang tertata	99,75 Perse	28.545.000.000	DINAS PERUMAHAN, KAWASAN PERMUKIMAN, DAN LINGKUNGAN HIDUP
			12	Program Perumahan Dan Kawasan Permukiman Kumuh	Persentase luasan permukiman kumuh di kawasan perkotaan	98,60 Perse	2.000.000.000	
			13	Program Peningkatan Prasarana, Sarana Dan Utilitas Umum (Psu)	Persentase Cakupan Lingkungan Yang Sehat dan Aman yang didukung dengan PSU	85 Persen	<b>2.670.000.000</b>	
			14	Program Pengelolaan Informasi Dan Komunikasi Publik	Persentase penyebarluasan informasi melalui pengelolaan informasi dan media massa	100 Persen	<b>1.729.600.000</b>	DINAS KOMUNIKASI, INFORMATIKA, STATISTIK, DAN PERSANDIAN
			15	Program Pengelolaan Aplikasi Informatika	Persentase Aplikasi Informatika Yang Terintegrasi Dalam SPBE	65 Persen	<b>8.850.000.000</b>	
			16	Program Peningkatan Sarana Distribusi Perdagangan	Persentase pasar daerah yang memenuhi kriteria pasar sehat	95 Persen	<b>11.749.585.000</b>	DINAS KOPERASI, USAHA KECIL DAN MENENGAH, PERINDUSTRIAN DAN PERDAGANGAN

## RENCANA KERJA PEMERINTAH KABUPATEN MAROS TAHUN 2023

NO	PRORORITAS PEMBANGUNAN DAERAH	SASARAN PEMBANGUNAN	PROGRAM PRIORITAS	INDIKATOR KINERJA (OUTCOME)	TAHUN 2023		PERANGKAT DAERAH	
					TARGET			
					KINERJA	ANGGARAN		
			17	Program Penyediaan Dan Pengembangan Sarana Pertanian	Persentase Produktivitas padi atau bahan pangan utama lokal lainnya per hektar	53,97 Ton/	7.984.986.000	DINAS PERTANIAN DAN KETAHANAN PANGAN
			18	Program Penyediaan Dan Pengembangan Prasarana Pertanian	Kontribusi Produksi kelompok petani terhadap PDRB	100 Persen	24.075.000.000	
		<b>Meningkatnya ketersediaan kebutuhan barang dan jasa kebutuhan konsumsi masyarakat</b>	1	Program Pengelolaan Sumber Daya Ekonomi Untuk Kedaulatan Dan Kemandirian Pangan	Persentase Ketersediaan Pangan Utama	39,1 Persen	1.800.000.000	DINAS PERTANIAN DAN KETAHANAN PANGAN
			2	Program Peningkatan Diversifikasi Dan Ketahanan Pangan Masyarakat	Ketersediaan energi dan protein perkapita	175.781.90		
			3	Program Pengawasan Keamanan Pangan	Persentase pangan segar yang memenuhi syarat keamanan pangan	100 Persen	90.000.000	
			4	Program Peningkatan Sarana Distribusi Perdagangan	Persentase pasar daerah yang memenuhi kriteria pasar sehat	95 Persen	11.749.585.000	DINAS KOPERASI, USAHA KECIL DAN MENGENGAH, PERINDUSTRIAN, DAN PERDAGANGAN
			5	Program Standardisasi Dan Perlindungan Konsumen	Persentase Penyelesaian Aduan Konsumen	85 Persen	305.000.000	
		<b>Menurunnya Tingkat Pencemaran lingkungan</b>	1	Program Perencanaan Lingkungan Hidup	Persentase Pengintegrasian Rencana Perlindungan dan Pengelolaan Lingkungan Hidup ke dalam Rencana Pembangunan Kabupaten	100 Persen	420.000.000	DINAS PERUMAHAN, KAWASAN PERMUKIMAN DAN LINGKUNGAN HIDUP
			2	Program Pengendalian Pencemaran Dan/Atau Kerusakan Lingkungan Hidup	Persentase Cakupan Wilayah Pemantauan Pencemaran dan Kerusakan Lingkungan Hidup	100 Persen	1.900.000.000	
			3	Program Pengelolaan Keanekaragaman Hayati (Kehati)	Persentase luas wilayah yang tertutup pepohonan	5 Persen	700.000.000	

## RENCANA KERJA PEMERINTAH KABUPATEN MAROS TAHUN 2023

NO	PRIORITAS PEMBANGUNAN DAERAH	SASARAN PEMBANGUNAN	PROGRAM PRIORITAS	INDIKATOR KINERJA (OUTCOME)	TAHUN 2023		PERANGKAT DAERAH	
					TARGET			
					KINERJA	ANGGARAN		
			4	Program Pengendalian Bahan Berbahaya Dan Beracun (B3) Dan Limbah Bahan Berbahaya Dan Beracun (Limbah B3)	Persentase Volume Limbah B3 yang tertangani sesuai ketentuan berlaku	100 Persen	200.000.000	
			5	Program Pembinaan Dan Pengawasan Terhadap Izin Lingkungan Dan Izin Perlindungan Dan Pengelolaan Lingkungan Hidup (Pplh)	Persentase Ketaatan Terhadap Izin Lingkungan	100 Persen	200.000.000	
			6	Program Peningkatan Pendidikan, Pelatihan Dan Penyuluhan Lingkungan Hidup Untuk Masyarakat	Persentase Masyarakat Yang Mendapatkan Pendidikan, Pelatihan, dan Penyuluhan Tentang Lingkungan Hidup	75 Persen	305.000.000	
			7	Program Penghargaan Lingkungan Hidup Untuk Masyarakat	Persentase Partisipasi Masyarakat secara Aktif Dalam Penghargaan Lingkungan Hidup	75 Persen	750.000.000	
			8	Program Penanganan Pengaduan Lingkungan Hidup	Persentase Penyelesaian Kasus Lingkungan Hidup yang diselesaikan	100 Persen	150.000.000	
			9	Program Pengelolaan Persampahan	Persentase sampah yang tertangani	96.23 Perse	17.880.000.000	
			Menurunnya resiko akibat bencana	1	Program Penanggulangan Bencana	Persentase Masyarakat Maros Yang Memperoleh Cakupan Layanan Kebencanaan Sesuai SPM Kebencanaan	100 Persen	
2	Percepatan pengurangan kemiskinan dan pengangguran	Menurunnya jumlah masyarakat miskin	1	Program Pemerintahan Dan Kesejahteraan Rakyat	Persentase Kebijakan Pemerintahan Dan Kesejahteraan Rakyat Yang Dilaksanakan	100 Persen	4.275.656.000	SEKRETARIAT DAERAH

## RENCANA KERJA PEMERINTAH KABUPATEN MAROS TAHUN 2023

NO	PRIRORITAS PEMBANGUNAN DAERAH	SASARAN PEMBANGUNAN	PROGRAM PRIORITAS	INDIKATOR KINERJA (OUTCOME)	TAHUN 2023		PERANGKAT DAERAH	
					TARGET			
					KINERJA	ANGGARAN		
			2	Program Pengelolaan Pendidikan	Persentase Penduduk Usia 5 - 18 Tahun Yang Berpartisipasi Dalam Pendidikan	100 Persen	330.763.000.005	DINAS PENDIDIKAN DAN KEBUDAYAAN
			3	Program Pemenuhan Upaya Kesehatan Perorangan Dan Upaya Kesehatan Masyarakat	Persentase Masyarakat Yang Mendapatkan Layanan Kesehatan Perorangan dan Layanan Kesehatan Masyarakat sesuai standar pelayanan minimal kesehatan			
			4	Program Pengembangan Perumahan	Persentase Masyarakat Maros Korban Bencana Yang Memperoleh Rumah Layak Huni Sesuai Standar Dan Kualifikasi SPM Perumahan	100 Persen	5.748.000.000	DINAS PERUMAHAN, KAWASAN PERMUKIMAN DAN LINGKUNGAN HIDUP
			5	Program Perlindungan Dan Jaminan Sosial	Persentase Masyarakat Penyandang Masalah Kesejahteraan Sosial yang Mendapatkan Perlindungan dan Jaminan Sosial Sesuai Standar dan Kualifikasi SPM Sosial	100 Persen	2.370.000.000	DINAS SOSIAL
			6	Program Pemenuhan Hak Anak (PHA)	Persentase Anak Yang Mendapatkan Pemenuhan Hak Anak	100 Persen	310.000.000	DINAS PEMBERDAYAAN PEREMPUAN, PERLINDUNGAN ANAK ,
			7	Program Pemberdayaan Dan Peningkatan Keluarga Sejahtera (Ks)	Persentase kelompok kegiatan yang melakukan pembinaan keluarga melalui 8 fungsi keluarga	60 Persen	2.713.201.000	PENGENDALIAN PENDUDUK DAN KELUARGA BERENCANA
			8	Program Pendaftaran Penduduk	Persentase Penduduk diatas 17 Tahun yang memiliki KTP Berbasis NIK	89 persen	890.000.000	DINAS KEPENDUDUKAN DAN PENCATATAN SIPIL

## RENCANA KERJA PEMERINTAH KABUPATEN MAROS TAHUN 2023

NO	PRIORITAS PEMBANGUNAN DAERAH	SASARAN PEMBANGUNAN	PROGRAM PRIORITAS	INDIKATOR KINERJA (OUTCOME)	TAHUN 2023		PERANGKAT DAERAH	
					TARGET			
					KINERJA	ANGGARAN		
			9	Program Pencatatan Sipil	Persentase Penduduk Yang Mengalami Peristiwa Penting dan Terdata dalam Pencatatan Sipil	95 persen	365.000.000	
			10	Program Pemberdayaan Lembaga Kemasyarakatan, Lembaga Adat Dan Masyarakat Hukum Adat	Persentase Desa Yang Melaksanakan Pemberdayaan Masyarakat Melalui Lembaga Kemasyarakatan, Lembaga Adat, dan Masyarakat Hukum Adat	100 Persen	1.125.000.000	DINAS PEMBERDAYAAN MASYARAKAT DAN DESA
			11	Program Pengendalian Dan Penanggulangan Bencana Pertanian	Persentase Penurunan Tingkat Kerugian Petani Akibat Gagal Panen	5.15 Persen	4.324.000.000	
			12	Program Pengelolaan Perikanan Tangkap	Persentase Peningkatan Produksi Perikanan Tangkap	5.15 Persen	100.000.000	DINAS PERIKANAN
			13	Program Pengelolaan Perikanan Budidaya	Persentase Peningkatan Produksi Perikanan Budidaya	5.15 Persen	100.000.000	
		Menurunnya jumlah pengangguran	1	Program Perencanaan Tenaga Kerja	Persentase Rencana Ketenagakerjaan Yang ditindak Lanjuti	100 Persen	12.000.000	DINAS PENANAMAN MODAL, PELAYANAN TERPADU SATU PINTU
			2	Program Pelatihan Kerja Dan Produktivitas Tenaga Kerja	Persentase tenaga kerja yang mendapatkan pelatihan berbasis kompetensi	37,54 Perse	1.890.000.000	
			3	Program Penempatan Tenaga Kerja	Persentase pencari kerja yang terdaftar yang ditempatkan	24,5 Persen	565.000.000	
3	Pemantapan kualitas hidup dan kapasitas sumber daya manusia menuju SDM berdaya saing	Meningkatnya kualitas hidup masyarakat	1	Program Pengelolaan Pendidikan	Persentase Penduduk Usia 5 - 18 Tahun Yang Berpartisipasi Dalam Pendidikan	100 Persen	330.763.000.005	DINAS PENDIDIKAN DAN KEBUDAYAAN
			2	Program Pengembangan Kurikulum	Persentase Nilai Rata - Rata Nilai Standar Nasional Pendidikan	100 Persen	3.450.000.000	
			3	Program Pendidik Dan Tenaga Kependidikan	Persentase satuan pendidikan yang memenuhi standar jumlah	100 Persen	450.000.000	

## RENCANA KERJA PEMERINTAH KABUPATEN MAROS TAHUN 2023

NO	PRIORITAS PEMBANGUNAN DAERAH	SASARAN PEMBANGUNAN	PROGRAM PRIORITAS	INDIKATOR KINERJA (OUTCOME)	TAHUN 2023		PERANGKAT DAERAH	
					TARGET			
					KINERJA	ANGGARAN		
				dan kualitas pendidik dan tenaga kependidikan				
			4	Program Pengendalian Perizinan Pendidikan	Persentase Satuan Pendidikan Yang Memenuhi Standar Perizinan	100 Persen	1.700.000.000	
			5	Program Pengembangan Bahasa Dan Sastra	Persentase satuan Pendidikan Yang Menerapkan Pelajaran Bahasa dan Sastra Lokal	100 Persen	3.500.000.000	
			6	Program Pemenuhan Upaya Kesehatan Perorangan Dan Upaya Kesehatan Masyarakat	Persentase Masyarakat Yang Mendapatkan Layanan Kesehatan Perorangan dan Layanan Kesehatan Masyarakat sesuai standar pelayanan minimal kesehatan	100 Persen	213.056.964.109	DINAS KESEHATAN/RSUD
			7	Program Peningkatan Kapasitas Sumber Daya Manusia Kesehatan	Persentase Fasilitas Kesehatan Yang Memiliki SDM kesehatan sesuai jumlah dan mutu SPM Kesehatan	100 Persen	2.643.900.000	
			8	Program Sediaan Farmasi, Alat Kesehatan Dan Makanan Minuman	Persentase Fasilitas Kesehatan Yang Memiliki Farmasi, Alat Kesehatan, dan Makanan Minuman sesuai jumlah dan mutu SPM Kesehatan	100 Persen	578.512.229	
			9	Program Pemberdayaan Masyarakat Bidang Kesehatan	Persentase Masyarakat yang berperan aktif dalam pencapaian target SPM Kesehatan	100 Persen	2.234.765.923	
			10	Program Pengendalian Penduduk	Persentase Pertambahan Jumlah Penduduk	1,59 Persen	<b>1.873.000.000</b>	
			11	Program Pembinaan Keluarga Berencana (Kb)	Persentase Akseptor KB	80,16 Perse	7.692.318.000	DINAS PEMBERDAYAAN PEREMPUAN, PERLINDUNGAN ANAK , PENGENDALIAN PENDUDUK DAN KELUARGA BERENCANA

## RENCANA KERJA PEMERINTAH KABUPATEN MAROS TAHUN 2023

NO	PRIORITAS PEMBANGUNAN DAERAH	SASARAN PEMBANGUNAN	PROGRAM PRIORITAS	INDIKATOR KINERJA (OUTCOME)	TAHUN 2023		PERANGKAT DAERAH	
					TARGET			
					KINERJA	ANGGARAN		
			12	Program Pembinaan Perpustakaan	Rasio perpustakaan per satuan penduduk	0,96 Rasio	10.750.000.000	DINAS PERPUSTAKAAN DAN KEARSIPAN
			13	Program Pengembangan Kapasitas Daya Saing Kepemudaan	Persentase organisasi pemuda yang aktif		3.710.000.000	DINAS PARIWISATA, PEMUDA, DAN OLAHRAGA
			14	Program Pengembangan Kapasitas Daya Saing Keolahragaan	Cakupan pembinaan olahraga		8.430.000.000	
			15	Program Pengembangan Kapasitas Kepramukaan	Persentase Organisasi Kepramukaan Yang difasilitasi Dalam Pengembangan Organisasi		2.340.000.000	
		Meningkatnya kualitas dan kuantitas pemberdayaan gender	1	Program Pengarusutamaan Gender Dan Pemberdayaan Perempuan	Persentase partisipasi perempuan di lembaga pemerintah dan Lembaga Swasta	56,98 Perse	609.000.000	DINAS PEMBERDAYAAN PEREMPUAN, PERLINDUNGAN ANAK , PENGENDALIAN PENDUDUK DAN KELUARGA BERENCANA
			2	Program Perlindungan Perempuan	Persentase Penyelesaian Kasus Tindak Pidana dan melibatkan Perempuan Yang Diselesaikan mulai dari tingkat penyidikan sampai dengan putusan pengadilan	100 Persen	1.100.000.000	
			3	Program Peningkatan Kualitas Keluarga	Rasio KDRT	0,01 Rasio	813.000.000	
		Meningkatnya kualitas dan kuantitas layanan keagamaan	1	Program Pemerintahan Dan Kesejahteraan Rakyat	Persentase Kebijakan Pemerintahan Dan Kesejahteraan Rakyat Yang Dilaksanakan	100 Persen	4.275.656.000	SEKRETARIAT DAERAH
			2	Program Penyelenggaraan Urusan Pemerintahan Umum	Persentase Masyarakat di Wilayah Kecamatan yang mendapatkan Pembinaan Wawasan Kebangsaan dan Ketahanan Nasional	100 Persen	4.281.330.000	KECAMATAN



## RENCANA KERJA PEMERINTAH KABUPATEN MAROS TAHUN 2023

NO	PRIORITAS PEMBANGUNAN DAERAH	SASARAN PEMBANGUNAN	PROGRAM PRIORITAS	INDIKATOR KINERJA (OUTCOME)	TAHUN 2023		PERANGKAT DAERAH	
					TARGET			
					KINERJA	ANGGARAN		
			3	Program Pengembangan Kebudayaan	Persentase Kebudayaan Lokal Yang dilestarikan dan Dikembangkan	100 Persen	2.930.000.000	DINAS PENDIDIKAN DAN KEBUDAYAAN
			4	Program Pengembangan Kesenian Tradisional	Persentase Peserta Didik Yang Menguasai Kesenian Tradisional Lokal	100 Persen	400.000.000	
			5	Program Pembinaan Sejarah	Persentase Penduduk usia 15 Tahun keatas yang mengetahui Sejarah Lokal	100 Persen	700.000.000	
			6	Program Pelestarian Dan Pengelolaan Cagar Budaya	Persentase Cagar Budaya dan Warisan Budaya yang ditetapkan	100 Persen	2.550.000.000	
			7	Program Pengelolaan Permuseuman	Persentase Penduduk Usia 10 Tahun keatas yang berkunjung ke Museum minimal 1 Kali dalam setahun	100 Persen	1.000.000.000	
		Terpenuhinya standar pelayanan minimum masyarakat	1	Program Pengelolaan Pendidikan	Persentase Penduduk Usia 5 - 18 Tahun Yang Berpartisipasi Dalam Pendidikan	100 Persen	330.763.000.005	DINAS PENDIDIKAN DAN KEBUDAYAAN
			2	Program Pendidik Dan Tenaga Kependidikan	Persentase satuan pendidikan yang memenuhi standar jumlah dan kualitas pendidik dan tenaga kependidikan	100 Persen	450.000.000	
			3	Program Pemenuhan Upaya Kesehatan Perorangan Dan Upaya Kesehatan Masyarakat	Persentase Masyarakat Yang Mendapatkan Layanan Kesehatan Perorangan dan Layanan Kesehatan Masyarakat sesuai standar pelayanan minimal kesehatan	100 Persen	304.321.980.890	DINAS KESEHATAN/RSUD
			4	Program Peningkatan Kapasitas Sumber Daya Manusia Kesehatan	Persentase Fasilitas Kesehatan Yang Memiliki SDM kesehatan sesuai jumlah dan mutu SPM Kesehatan	100 Persen	2.643.900.000	

## RENCANA KERJA PEMERINTAH KABUPATEN MAROS TAHUN 2023

NO	PRIORITAS PEMBANGUNAN DAERAH	SASARAN PEMBANGUNAN	PROGRAM PRIORITAS	INDIKATOR KINERJA (OUTCOME)	TAHUN 2023		PERANGKAT DAERAH	
					TARGET			
					KINERJA	ANGGARAN		
			5	Program Sediaan Farmasi, Alat Kesehatan Dan Makanan Minuman	Persentase Fasilitas Kesehatan Yang Memiliki Farmasi, Alat Kesehatan, dan Makanan Minuman sesuai jumlah dan mutu SPM Kesehatan	100 Persen	578.512.229	
			6	Program Pemberdayaan Masyarakat Bidang Kesehatan	Persentase Masyarakat yang berperan aktif dalam pencapaian target SPM Kesehatan	100 Persen	2.234.765.923	
			7	Program Pengelolaan Dan Pengembangan Sistem Penyediaan Air Minum	Persentase Masyarakat Maros yang memperoleh pemenuhan kebutuhan pokok air minum sehari - hari sesuai target SPM Pekerjaan Umum	100 Persen	<b>20.115.000.000</b>	DINAS PEKERJAAN UMUM ,TATA RUANG, PERHUBUNGAN DAN PERTANAHAN
			8	Program Pengembangan Perumahan	Persentase Masyarakat Maros Korban Bencana Yang Memperoleh Rumah Layak Huni Sesuai Standar Dan Kualifikasi SPM Perumahan	100 Persen	<b>5.748.000.000</b>	DINAS PERUMAHAN, KAWASAN PERMUKIMAN DAN LINGKUNGAN HIDUP
			9	Program Penanggulangan Bencana	Persentase Masyarakat Maros Yang Memperoleh Cakupan Layanan Kebencanaan Sesuai SPM Kebencanaan	100 Persen	<b>3.728.688.250</b>	BADAN PENANGGULANGAN BENCANA DAERAH
			10	Program Pencegahan, Penanggulangan, Penyelamatan Kebakaran Dan Penyelamatan Non Kebakaran	Persentase Masyarakat Maros Yang Memperoleh Layanan Pemadaman, Penyelamatan dan Evakuasi Sesuai SPM pelayanan penyelamatan dan evakuasi korban kebakaran	100 Persen	<b>12.459.055.000</b>	SATUAN POLISI PAMONG PRAJA, PEMADAM KEBAKARAN DAN PENYELAMATAN
			11	Program Pemberdayaan Sosial	Persentase Pusat Kesejahteraan Sosial Yang Memiliki Standar dan Kualifikasi SDM Kesejahteraan Sosial Sesuai SPM Sosial	100 Persen	<b>1.165.000.000</b>	DINAS SOSIAL

## RENCANA KERJA PEMERINTAH KABUPATEN MAROS TAHUN 2023

NO	PRIORITAS PEMBANGUNAN DAERAH	SASARAN PEMBANGUNAN	PROGRAM PRIORITAS	INDIKATOR KINERJA (OUTCOME)	TAHUN 2023		PERANGKAT DAERAH	
					TARGET			
					KINERJA	ANGGARAN		
			12	Program Rehabilitasi Sosial	Persentase Masyarakat Penyandang Masalah Kesejahteraan Sosial yang Mendapatkan Cakupan Layanan Rehabilitasi Sosial Sesuai Standar dan Kualifikasi SPM Sosial	100 Persen	2.568.550.000	
			13	Program Perlindungan Dan Jaminan Sosial	Persentase Masyarakat Penyandang Masalah Kesejahteraan Sosial yang Mendapatkan Perlindungan dan Jaminan Sosial Sesuai Standar dan Kualifikasi SPM Sosial	100 Persen	2.370.000.000	
			14	Program Penanganan Bencana	Persentase Masyarakat Korban Bencana yang Mendapatkan Perlindungan dan Jaminan Sosial Sesuai Standar dan Kualifikasi SPM Sosial, Baik pada saat maupun pasca terjadinya Bencana	100 Persen	2.005.000.000	
4	Perwujudan tata kelola pemerintahan yang baik dan bersih serta kondusivitas wilayah	Meningkatnya akuntabilitas kinerja penyelenggaraan pemerintahan daerah	1	Program Penunjang Urusan Pemerintahan Daerah Kabupaten/Kota	Persentase Layanan Penunjang Urusan Pemerintahan Daerah	100 Persen	15.070.425.000	Seluruh Perangkat Daerah (Setda/Setwan/ Inspektorat/Badan/Dinas/ Kecamatan)
			3	Program Pemerintahan Dan Kesejahteraan Rakyat	Persentase Kebijakan Pemerintahan Dan Kesejahteraan Rakyat Yang Dilaksanakan	100 Persen	4.275.656.000	SEKRETARIAT DAERAH
			4	Program Perekonomian Dan Pembangunan	Persentase Kebijakan Perekonomian Dan Pembangunan Yang Dilaksanakan	100 Persen	4.487.490.000	

## RENCANA KERJA PEMERINTAH KABUPATEN MAROS TAHUN 2023

NO	PRORORITAS PEMBANGUNAN DAERAH	SASARAN PEMBANGUNAN	PROGRAM PRIORITAS	INDIKATOR KINERJA (OUTCOME)	TAHUN 2023		PERANGKAT DAERAH	
					TARGET			
					KINERJA	ANGGARAN		
			6	Program Dukungan Pelaksanaan Tugas Dan Fungsi Dprd	Persentase Anggota DPRD Yang Melaksanakan Tugas Dan Fungsi Sesuai Ketentuan Perundang - Undangan	95 Persen	12.867.000.000	SEKRETARIAT DPRD
			7	Program Perencanaan, Pengendalian Dan Evaluasi Pembangunan Daerah	Persentase Penjabaran Konsistensi Program RPJMD kedalam RKPd	100 Persen	2.020.000.000	BADAN PERENCANAAN PEMBANGUNAN, PENELITIAN DAN PENGEMBANGAN DAERAH
			8	Program Koordinasi Dan Sinkronisasi Perencanaan Pembangunan Daerah	Persentase Penjabaran Konsistensi Program RKPd kedalam APBD	100 Persen	408.000.000	BADAN PERENCANAAN PEMBANGUNAN, PENELITIAN DAN PENGEMBANGAN DAERAH
			9	Program Pengelolaan Keuangan Daerah	Persentase Penyerapan anggaran sesuai target	80 Persen	164.763.230.246	BADAN KEUANGAN DAN ASET DAERAH
			10	Program Pengelolaan Barang Milik Daerah	Persentase OPD yang tertib tata kelola Barang Milik Daerah	100 Persen	778.430.950	
			11	Program Pengelolaan Pendapatan Daerah	Persentase Realisasi Pendapatan	100 Persen	1.602.500.000	BADAN PENDAPATAN DAERAH
			12	Program Kepegawaian Daerah	Persentase Kepuasan Pegawai Terhadap Layanan Administrasi Kepegawaian	100 Persen	<b>3.393.890.000</b>	BADAN KEPEGAWAIAN DAN PENGEMBANGAN SUMBER DAYA MANUSIA
			13	Program Pengembangan Sumber Daya Manusia	Persentase peningkatan kompetensi pegawai berdasarkan Tugas dan Fungsi	100 Persen	<b>3.803.106.000</b>	BADAN KEPEGAWAIAN DAN PENGEMBANGAN SUMBER DAYA MANUSIA

## RENCANA KERJA PEMERINTAH KABUPATEN MAROS TAHUN 2023

NO	PRIORITAS PEMBANGUNAN DAERAH	SASARAN PEMBANGUNAN	PROGRAM PRIORITAS	INDIKATOR KINERJA (OUTCOME)	TAHUN 2023		PERANGKAT DAERAH	
					TARGET			
					KINERJA	ANGGARAN		
			14	Program Penelitian Dan Pengembangan Daerah	Persentase pemanfaatan hasil kelitbangan.	100 Persen	900.000.000	BADAN PERENCANAAN PEMBANGUNAN, PENELITIAN DAN PENGEMBANGAN DAERAH
			15	Program Penyelenggaraan Pengawasan	Persentase Pelanggaran Pegawai	015 Persen 0,15 Persen	<b>5.954.779.500</b>	INSPEKTORAT KABUPATEN
			16	Program Perumusan Kebijakan, Pendampingan Dan Asistensi	Persentase tindak lanjut temuan	66 Persen	<b>1.457.657.000</b>	
			17	Program Pengelolaan Aplikasi Informatika	Persentase Aplikasi Informatika Yang Terintegrasi Dalam SPBE	65 Persen	<b>8.850.000.000</b>	DINAS KOMUNIKASI, INFORMATIKA, STATISTIK, DAN PERSANDIAN
			18	Program Pengelolaan Arsip	Persentase Perangkat Daerah yang mengelola arsip secara baku	100 Persen	<b>100.000.000</b>	DINAS PERPUSTAKAAN DAN KEARSIPAN
			19	Program Perlindungan Dan Penyelamatan Arsip	Persentase Dokumen Arsip Yang Diakuisisi dan Terpelihara	100 Persen	<b>100.000.000</b>	
			20	Program Perizinan Penggunaan Arsip	Persentase Arsip Yang Menjadi bahan Informasi	100 Persen	<b>30.000.000</b>	
			21	Program Penyelenggaraan Statistik Sektoral	Tersedianya sistem data dan statistik yang terintegrasi	100 Persen 100 Persen	<b>410.000.000</b>	DINAS KOMUNIKASI, INFORMATIKA, STATISTIK, DAN PERSANDIAN
		Terciptanya pelayanan publik yang berkualitas	1	Program Pendaftaran Penduduk	Persentase Penduduk diatas 17 Tahun yang memiliki KTP Berbasis NIK	89 persen	890.000.000	DINAS KEPENDUDUKAN DAN PENCATATAN SIPIL
			2	Program Pencatatan Sipil	Persentase Penduduk Yang Mengalami Peristiwa Penting dan Terdata dalam Pencatatan Sipil	95 persen	365.000.000	

## RENCANA KERJA PEMERINTAH KABUPATEN MAROS TAHUN 2023

NO	PRIORITAS PEMBANGUNAN DAERAH	SASARAN PEMBANGUNAN	PROGRAM PRIORITAS	INDIKATOR KINERJA (OUTCOME)	TAHUN 2023		PERANGKAT DAERAH	
					TARGET			
					KINERJA	ANGGARAN		
			3	Program Pengelolaan Informasi Administrasi Kependudukan	Ketersediaan Database Kependudukan	100 Persen	720.000.000	
			4	Program Pengelolaan Profil Kependudukan	Persentase Pemanfaatan Data Dan Informasi Kependudukan	100 persen	45.000.000	
			5	Program Pelayanan Penanaman Modal	Persentase Pemenuhan Dokumen Permohonan Perizinan dan Non Perizinan	100 Persen	385.000.000	DINAS PENANAMAN MODAL, PELAYANAN TERPADU SATU PINTU DAN KETENAGAKERJAAN
			6	Program Penyelenggaraan Pemerintahan Dan Pelayanan Publik	Persentase Kepuasan Masyarakat Terhadap Pelayanan Publik di Kecamatan	100 Persen	15.070.425.000	KECAMATAN
			7	Program Pemenuhan Hak Anak (Pha)	Persentase Anak Yang Mendapatkan Pemenuhan Hak Anak	100 Persen	<b>310.000.000</b>	DINAS PEMBERDAYAAN PEREMPUAN, PERLINDUNGAN ANAK ,
			8	Program Perlindungan Khusus Anak	Persentase Penyelesaian Kasus Tindak Pidana dan melibatkan Anak Yang Diselesaikan mulai dari tingkat penyidikan sampai dengan putusan pengadilan	100 Persen	<b>319.000.000</b>	PENGENDALIAN PENDUDUK DAN KELUARGA BERENCANA

## RENCANA KERJA PEMERINTAH KABUPATEN MAROS TAHUN 2023

### 4.3.1 Kesesuaian Prioritas Pembangunan Tahun 2023 dengan Sasaran RPJMD

RKPD sebagai perencanaan tahunan tetap menjaga konsistensi dengan RPJMD yang tergambarkan melalui sasaran prioritas pembangunan, dapat dilihat pada tabel berikut ini:

**Tabel 4.11**  
**Kesesuaian Prioritas Pembangunan Tahun 2023 dengan Sasaran RPJMD Untuk Tahun 2023**

No	Prioritas Pembangunan Daerah	Tujuan dan Sasaran Prioritas	Indikator Kinerja Sasaran Pembangunan	Satuan	Target RKPD Tahun 2023
1	Peningkatan pertumbuhan dan ketahanan ekonomi secara berkelanjutan dengan memperhatikan keberlanjutan lingkungan hidup dan ketahanan bencana	Meningkatnya kontribusi lapangan usaha Daerah terhadap PDRB	Persentase pertumbuhan Kontribusi lapangan usaha Daerah	Persentase	5,62 Persen
			PDRB Per Kapita	Juta/Jiwa	49,05 Juta/Jiwa
		Terkendalnya Laju Inflasi	Laju inflasi	Persentase	3,14 Persen
		Meningkatnya kualitas layanan infrastruktur penunjang aktifitas ekonomi masyarakat	Indeks Kualitas Layanan Infrastruktur	Nilai Indeks	B (3,25)
		Meningkatnya ketersediaan kebutuhan barang dan jasa kebutuhan konsumsi masyarakat	Indeks Harga Konsumen	Nilai Indeks	105,10 Nilai Indeks
		Menurunnya Tingkat Pencemaran lingkungan	Indeks Kualitas Udara	Nilai Indeks	84,82 Nilai Indeks
			Indeks Kualitas Air	Nilai Indeks	58,95 Nilai Indeks
			Indeks Kualitas Lahan	Nilai Indeks	52,32 Nilai Indeks
		Menurunnya resiko akibat bencana	Indeks Ancaman Bencana	Nilai Indeks	18,11 Nilai Indeks
			Indeks Kerugian	Nilai Indeks	6,65 Nilai Indeks
Indeks Kapasitas	Nilai Indeks		0,66 Nilai Indeks		
2	Percepatan pengurangan kemiskinan dan pengangguran	Menurunnya jumlah masyarakat miskin	Angka kemiskinan	Persentase	8,13 Persen
		Menurunnya jumlah pengangguran	Tingkat pengangguran terbuka	Persentase	5,82 Persen
3	Pemantapan kualitas hidup dan kapasitas sumber daya manusia menuju SDM berdaya saing	Meningkatnya kualitas hidup masyarakat	Indeks Pendidikan	Nilai Indeks	67,16 Nilai Indeks
			Indeks Kesehatan	Nilai Indeks	0,76 Nilai Indeks
		Meningkatnya kualitas dan kuantitas pemberdayaan gender	Indeks Pemberdayaan Gender	Nilai Indeks	90,31 Nilai Indeks
		Meningkatnya kualitas dan kuantitas layanan keagamaan	Indeks kepuasan masyarakat terhadap layanan keagamaan	Nilai Indeks	B (3,25)

## RENCANA KERJA PEMERINTAH KABUPATEN MAROS TAHUN 2023

No	Prioritas Pembangunan Daerah	Tujuan dan Sasaran Prioritas	Indikator Kinerja Sasaran Pembangunan	Satuan	Target RKPD Tahun 2023
		Terpenuhinya standar pelayanan minimum masyarakat	Tingkat kepuasan masyarakat terhadap pelayanan dasar	Nilai Indeks	B (3,25)
4	Perwujudan tata kelola pemerintahan yang baik dan bersih serta kondusivitas wilayah	Meningkatnya akuntabilitas kinerja penyelenggaraan pemerintahan daerah	Nilai SAKIP	Huruf/Angka	BB (>70-80)
		Terciptanya pelayanan publik yang berkualitas	Indeks Kepuasan Masyarakat	Nilai Indeks	B (3,25)

### 4.3.2 Keselarasan Perencanaan Pembangunan Daerah Kabupaten Maros dan Prioritas Pembangunan Nasional Tahun 2023

Prioritas pembangunan, tujuan, sasaran dan arah kebijakan daerah Kabupaten Maros Tahun 2023 telah selaras dengan arah kebijakan pembangunan jangka menengah daerah tahun 2021-2026 dan mendukung prioritas nasional tahun 2023 yang merupakan penjabaran tahun ketiga RPJMN Tahun 2020-2024. Keterkaitan dan keselarasan antara perencanaan prioritas pembangunan daerah tahun 2023 dan prioritas pembangunan nasional tahun 2023 dijabarkan pada tabel berikut ini:

**Tabel 4.12**  
**Sinkronisasi Prioritas Pembangunan Nasional dan Prioritas Kabupaten Maros Tahun 2023**

NO	PRIORITAS NASIONAL	PRIORITAS DAERAH
1	Memperkuat ketahanan ekonomi untuk pertumbuhan yang berkualitas dan berkeadilan	Peningkatan pertumbuhan dan ketahanan ekonomi secara berkelanjutan dengan memperhatikan keberlanjutan lingkungan hidup dan ketahanan bencana
2	Mengembangkan Wilayah Untuk Mengurangi Kesenjangan dan Menjamin Pemerataan	
3	Memperkuat infrastruktur untuk mendukung pengembangan ekonomi dan pelayanan dasar	
4	Membangun lingkungan hidup, meningkatkan ketahanan bencana dan perubahan iklim	
5	Meningkatkan sumber daya manusia (SDM) yang berkualitas dan berdaya saing	Pemantapan kualitas hidup dan kapasitas sumber daya manusia menuju SDM berdaya saing
		Percepatan pengurangan kemiskinan dan pengangguran
6	Revolusi Mental	Peningkatan tata kelola pemerintahan yang baik dan bersih serta kondusivitas wilayah
7	Memperkuat stabilitas Politik, Hukum dan Keamanan dan Transformasi Pelayanan Publik	

Berdasarkan tabel diatas, diketahui bahwa prioritas pembangunan daerah tahun 2023 sebagai bagian yang tidak terpisahkan dari prioritas pembangunan nasional, maka hubungan sasaran pembangunan daerah dengan sasaran prioritas nasional tahun 2023 disajikan pada tabel berikut ini:



**Tabel 4.13**  
**Keselarasan Sasaran Pembangunan Daerah Terhadap**  
**Sasaran Prioritas Pembangunan Nasional Tahun 2023**

Prioritas Pembangunan Daerah				Prioritas Pembangunan Nasional		
No	Prioritas Pembangunan Daerah	Tujuan dan Sasaran Prioritas Pembangunan Daerah	Indikator Kinerja Sasaran Pembangunan daerah	Prioritas Pembangunan Nasional	Sasaran Prioritas Pembangunan Nasional	Indikator Sasaran Prioritas Pembangunan Nasional
1	Perwujudan tata kelola pemerintahan yang baik dan bersih serta kondusivitas wilayah	Meningkatnya akuntabilitas kinerja penyelenggaraan pemerintahan daerah	Nilai SAKIP	Memperkuat stabilitas Polhukhankam dan Transformasi Pelayanan Publik	meningkatkan Kualitas Pelayanan Publik melalui Perbaikan tata Kelola dan Birokrasi	Indeks Pelayanan Publik
		Terciptanya pelayanan publik yang berkualitas	Indeks Kepuasan Masyarakat			
2	Percepatan pengurangan kemiskinan dan pengangguran	Menurunnya jumlah masyarakat miskin	Angka kemiskinan	Meningkatkan sumber daya manusia (SDM) yang berkualitas dan berdaya saing	Meningkatnya pemerataan layanan Pendidikan Berkualitas	(a) nilai rata-rata hasil PISA (membaca, matematika, sains), (b) rata-rata lama sekolah penduduk usia 15 tahun ke atas, dan (c) harapan lama sekolah;
		Menurunnya jumlah pengangguran	Tingkat pengangguran terbuka			
3	Pemantapan kualitas hidup dan kapasitas sumber daya manusia menuju SDM berdaya saing	Meningkatnya kualitas hidup masyarakat	Indeks Pendidikan			
		Terpenuhinya standar pelayanan minimum masyarakat	Indeks Kesehatan	Tingkat kepuasan masyarakat terhadap pelayanan dasar		

## RENCANA KERJA PEMERINTAH KABUPATEN MAROS TAHUN 2023

Prioritas Pembangunan Daerah				Prioritas Pembangunan Nasional		
No	Prioritas Pembangunan Daerah	Tujuan dan Sasaran Prioritas Pembangunan Daerah	Indikator Kinerja Sasaran Pembangunan daerah	Prioritas Pembangunan Nasional	Sasaran Prioritas Pembangunan Nasional	Indikator Sasaran Prioritas Pembangunan Nasional
						prevalensi obesitas pada penduduk >18 tahun, (h) menurunkan persentase merokok penduduk usia 10-18 tahun
		Meningkatnya kualitas dan kuantitas pemberdayaan gender	Indeks Pemberdayaan Gender		Meningkatnya kualitas anak, perempuan	(a) Indeks Perlindungan Anak (IPA), (b) Indeks Pembangunan Gender (IPG), serta (c) Indeks Pembangunan Pemuda (IPP);
		Meningkatnya kualitas dan kuantitas layanan keagamaan	Indeks kepuasan masyarakat terhadap layanan keagamaan		Menguatnya moderasi beragama untuk mewujudkan kerukunan umat dan membangun harmoni sosial dalam kehidupan masyarakat	Indeks Kerukunan Umat Beragama
4	Peningkatan pertumbuhan dan ketahanan ekonomi secara berkelanjutan dengan memperhatikan keberlanjutan lingkungan hidup dan ketahanan bencana	Meningkatnya kontribusi lapangan usaha Daerah terhadap PDRB	Persentase pertumbuhan Kontribusi lapangan usaha Daerah	Memperkuat Ketahanan Ekonomi untuk Pertumbuhan yang Berkualitas dan Berkeadilan	Meningkatnya daya dukung dan Kualitas Sumber daya ekonomi sebagai modalitas bagi Pembangunan ekonomi yang berkelanjutan	(a) porsi energi baru terbarukan dalam bauran energi nasional, (b) skor pola pangan harapan,
			PDRB Per Kapita		Meningkatnya nilai tambah, lapangan kerja, Investasi, Ekspor, dan daya saing perekonomian	(a) rasio kewirausahaan nasional, (b) pertumbuhan PDB pertanian, (c) pertumbuhan PDB perikanan, (d) pertumbuhan PDB industri pengolahan, (e)

## RENCANA KERJA PEMERINTAH KABUPATEN MAROS TAHUN 2023

Prioritas Pembangunan Daerah				Prioritas Pembangunan Nasional		
No	Prioritas Pembangunan Daerah	Tujuan dan Sasaran Prioritas Pembangunan Daerah	Indikator Kinerja Sasaran Pembangunan daerah	Prioritas Pembangunan Nasional	Sasaran Prioritas Pembangunan Nasional	Indikator Sasaran Prioritas Pembangunan Nasional
						kontribusi PDB industri pengolahan, (f) nilai devisa pariwisata, (g) kontribusi PDB pariwisata, (h) penyediaan lapangan kerja per tahun, (i) pertumbuhan investasi (PMTB),
		Terkendalinya Laju Inflasi	Laju inflasi	Mengembangkan Wilayah untuk Mengurangi Kesenjangan dan Menjamin Pemerataan	Meningkatnya perumbuhan Ekonomi dan Tingkat Kesejahteraan Masyarakat di Kawasan timur Indonesia (KTI)	PDRB KTI Persentase Penduduk Miskin KTI
		Meningkatnya kualitas layanan infrastruktur penunjang aktifitas ekonomi masyarakat	Indeks Kualitas Layanan Infrastruktur	Memperkuat Infrastruktur untuk mendukung Pengembangan Ekonomi dan Pelayanan Dasar	Meningkatnya Penyediaan Infrasutruktur Layanan Dasar	Rumah tangga yang menempati hunian layak dan terjangkau (%) Persentase luas daerah irigasi yang dimodernisasi (kumulatif, %); peningkatan persentase pemenuhan kebutuhan air baku (kumulatif)
		Meningkatnya ketersediaan kebutuhan barang dan jasa kebutuhan konsumsi masyarakat	Indeks Harga Konsumen			
		Menurunnya Tingkat Pencemaran lingkungan	Indeks Kualitas Udara	Membangun lingkungan hidup, meningkatkan	Meningkatnya Indeks Kualitas Lingkungan hidup	Indeks Kualitas Lingkungan Hidup (IKLH)

## RENCANA KERJA PEMERINTAH KABUPATEN MAROS TAHUN 2023

Prioritas Pembangunan Daerah				Prioritas Pembangunan Nasional		
No	Prioritas Pembangunan Daerah	Tujuan dan Sasaran Prioritas Pembangunan Daerah	Indikator Kinerja Sasaran Pembangunan daerah	Prioritas Pembangunan Nasional	Sasaran Prioritas Pembangunan Nasional	Indikator Sasaran Prioritas Pembangunan Nasional
			Indeks Kualitas Air	ketahanan bencana, dan perubahan iklim	Meningkatnya capaian Penurunan Emisi dan Intensitas Emisi Gas Rumah Kaca (GRK)	(a) persentase penurunan emisi GRK, dan (b) persentase penurunan intensitas emisi GRK.
			Indeks Kualitas Lahan			
		Menurunnya resiko akibat bencana	Indeks Ancaman Bencana			
			Indeks Kerugian			
			Indeks Kapasitas			

Sebagai dukungan terhadap kegiatan Prioritas Nasional Tahun 2023, maka Kabupaten Maros menetapkan program pembangunan daerah yang menjadi pendukung kegiatan tersebut sebagai mana pada Tabel berikut:

**Tabel 4.14**

**Dukungan Pemerintah Kabupaten Maros Terhadap Kegiatan Prioritas Nasional Tahun 2023**

No.	Prioritas Pembangunan Nasional	Program Prioritas Nasional	Kegiatan Prioritas Nasional	Program Daerah Yang Mendukung Kegiatan Prioritas Nasional (Pn)	Perangkat Daerah	
1	2	3	4	5	6	
1	Memperkuat Ketahanan Ekonomi Untuk Pertumbuhan Yang Berkualitas Dan Berkeadilan	1 Peningkatan Kualitas/Ketahanan Air Untuk Mendukung Perumbuhan Ekonomi	1	Penyediaan Air Untuk Pertanian	Program Pengelolaan Sumber Daya Air (Sda)	Dinas Pekerjaan Umum, Tata Ruang, Perhubungan dan Pertanian
			2	Penyediaan Air Baku Untuk Kawasan Prioritas	Program Pengelolaan Sumber Daya Air (Sda)	
			3	Pemeliharaan, Pemulihan Dan Konserfasi Sumber Daya Air Dan Ekosistemnya Termasuk Revitalisasi Danau Dan Infrastruktur Hijau	Program Pengelolaan Sumber Daya Air (Sda)	
			4	Pengembangan Waduk Multi Guna	Program Pengelolaan Sumber Daya Air (Sda)	
		2 Peningkatan Ketersediaan, Akses Dan Kualitas Komsumsi Pangan	1	Peningkatan Kualitas Komsumsi, Keamanan, Fortifikasi Dan Biofortifikasi Pangan	Program Peningkatan Diversifikasi Dan Ketahanan Pangan Masyarakat	Dinas Pertanian dan Ketahanan Pangan
			2	Peningkatan Ketersediaan Pangan Hasil Laut Secara Berkelanjutan Untuk Menjaga Stabilitas Pasokan Dan Harga Kebutuhan Pokok	Program Pengelolaan Perikanan Tangkap Program Pengelolaan Perikanan Budidaya	Dinas Perikanan

## RENCANA KERJA PEMERINTAH KABUPATEN MAROS TAHUN 2023

No.	Prioritas Pembangunan Nasional	Program Prioritas Nasional	Kegiatan Prioritas Nasional	Program Daerah Yang Mendukung Kegiatan Prioritas Nasional (Pn)	Perangkat Daerah			
1	2	3	4	5	6			
			3	Peningkatan Produktifitas Kesejahteraan Sumber Daya Manusia (Sdm) Pertanian, Perikanan Dan Kepastian Pasar	Program Pengelolaan Perikanan Tangkap; Program Penyuluhan Pertanian	Dinas Perikanan; Dinas Pertanian dan Ketahanan Pangan		
			4	Peningkatan Keberlanjutan Prodiktivitas Sumber Daya Pertanian, Dan Digitalisasi Pertanian	Program Penyuluhan Pertanian	Dinas Pertanian dan Ketahanan Pangan		
			5	Peningkatan Tata Kelola Sistem Pangan Nasional	Program Pengembangan Distribusi Dan Harga Pangan	Dinas Pertanian dan Ketahanan Pangan		
		4	Peningkatan Pengelolaan Kemaritiman, Perikanan, Dan Kelautan	1	Peningkatan Pengelolaan Wilayah Penyelolaan Perikanan (Wpp) Dan Tata Ruang Laut Dan Rencana Zonasi Pesisir Serta Pengelolaan Ruang Laut	Program Pengelolaan	Dinas Perikanan	
				2	Peningkatan Ekosistem Kelautan Dan Pemanfaatan Jasa Kelautan	Program Pengelolaan Kelautan, Pesisir Dan Pulau Pulau Kecil		
				3	Peningkatan Produksi, Produktifitas, Standarisasi Mutu Dan Nilai Tambah Produk Kelautan Dan Perikanan	Program Penerapan Mutu, Pengembangan Usaha Dan Daya Saing		
				4	Peningkatan Fasilitas Usaha, Pembiayaan, Dan Akses Perlindungan Usaha Kelautan Perikanan Skala Kecil Serta Akses Terhadap Pengelolaan Sumber Daya	Program Penerapan Mutu, Pengembangan Usaha Dan Daya Saing		
				5	Peningkatan Sdm Dan Riset Kemaritiman Dan Kelautan Serta Databaase Kelautan Perikanan	Program Pengelolaan Kelautan, Pesisir Dan Pulau Pulau Kecil		
		5	Penguatan Kewirausahaan, Usaha Mikro, Kecil Menengah (Umkm) Dan Koperasi	1	Peningkatan Kemitraan Usaha Antara Usaha Mikro Kecil Dan Usaha Menengah Besar	Program Pengembangan Umkm	Dinas Koperasi, Usaha Kecil Dan Menengah, Perindustrian dan PERdagangan	
				2	Peningkatan Kapasitas Usaha Dan Akses Pembiayaan Bagi Wirausaha	Program Pelayanan Izin Usaha Simpan Pinjam		
				3	Peningkatan Kapasitas, Jangkauan, Dan Inovasi Koperasi	Program Pendidikan Dan Latihan Perkoperasian		
				4	Peningkatan Penciptaan Start-Up Dan Peluang Usaha	Program Pemberdayaan Usaha Menengah, Usaha Kecil Dan Usaha Mikro (UMKM)		
					5	Peningkatan Nilai Tambah Usaha Sosial	Program Pengembangan Umkm	

## RENCANA KERJA PEMERINTAH KABUPATEN MAROS TAHUN 2023

No.	Prioritas Pembangunan Nasional	Program Prioritas Nasional	Kegiatan Prioritas Nasional	Program Daerah Yang Mendukung Kegiatan Prioritas Nasional (Pn)	Perangkat Daerah		
1	2	3	4	5	6		
		6	Peningkatatan Nilai Tambah, Lapangan Kerja, Dan Investasi Di Sektor Riil Dan Insdustrialisasi	1	Peningkatan Industri Pengelolaan Berbasis Pertanian, Kemaritiman, Dan Non Agro Yang Terintegrasi Hulu-Hilir	Program Perencanaan Dan Pembangunan Industri	Dinas Koperasi, Usaha Kecil Dan Menengah, Perindustrian dan PERdagangan
				2	Peningkatan Industrialisasi Berbasis Hilirisasi Sumber Daya Alam, Termasuk Melalui Pengembangan Smelter Dan Kawasan Industri Terutama Di Luar Jawa	Program Perencanaan Dan Pembangunan Industri	
				3	Peningkatan Daya Saing Destinasi Dan Industri Pengolahan Pariwisata, Termasuk Pariwisata Alam, Yang Didukung Penguatan Rantai Pasok	Program Peningkatan Daya Tarik Destinasi Pariwisata	Dinas Pariwisata, Pemuda dan Olahraga
				4	Peningkatran Nilai Tambah Dan Daya Saing Produk Dan Usaha Kreatif Dan Digital	Program Pengembangan Ekonomi Kreatif Melalui Pemanfaatan Dan Perlindungan Hak Kekayaan Intelektual	
				5	Perbaikan Iklim Usaha Dan Peningkatan Investasi, Termasuk Reformasi Ketenagakerjaan	Program Pengembangan Iklim Penanaman Modal	Dinas Penanaman Modal, PTSP, dan Ketenagakerjaan
				6	Pengembangan Industri Halal	Program Pengendalian Izin Usaha Industri	Dinas Koperasi, Usaha Kecil Dan Menengah, Perindustrian dan PERdagangan
		7	Peningkatan Ekspor Bernilai Tambah Tinggi Dan Penguatan Tingkat Kandungan Dalam Negeri	1	Peningkatan Diversifikasi Nilai Tambah, Dan Daya Saing Produk Ekspor Dan Jasa	Program Pengembangan Ekspor	Dinas Koperasi, Usaha Kecil Dan Menengah, Perindustrian dan PERdagangan
				2	Peningkatan Akses Dan Pendalaman Pasar Ekspor		
				3	Pengelolaan Impor		
				4	Peningkatan Kandungan Dan Penggunaan Produk Dalam Negeri Termasuk Melalui Pengadaan Pemerintah Yang Efektif	Program Penggunaan Dan Pemasaran Produk Dalam Negeri	
				5	Peningkatan Partisipasi Dalam Jaringan Produk Global	Program Pengembangan Ekspor	

## RENCANA KERJA PEMERINTAH KABUPATEN MAROS TAHUN 2023

No.	Prioritas Pembangunan Nasional	Program Prioritas Nasional	Kegiatan Prioritas Nasional	Program Daerah Yang Mendukung Kegiatan Prioritas Nasional (Pn)	Perangkat Daerah				
1	2	3	4	5	6				
			6	Peningkatan Citra Dan Diversifikasi Pemasaran Destinasi Pariwisata Prioritas Dan Destinasi Brending, Dan Produk Kreatif	Program Pemasaran Pariwisata; Program Pengembangan Ekonomi Kreatif Melalui Pemanfaatan Dan Perlindungan Hak Kekayaan Intelektual	Dinas Pariwisata, Pemuda dan Olahraga			
			7	Peningkatan Efektifitas Preferential Trader Agreement (Pta)/ Free Trade Agreement (Fta)/ Comprehensive Economic Partnership Agreement (Cepa) Dan Diplomasi Ekonomi	Program Pengembangan Ekspor	Dinas Koperasi, Usaha Kecil Dan Menengah, Perindustrian dan PErdagangan			
		8	Penguatan Pilar Pertumbuhan Dan Daya Saing Ekonomi	1	Peningkatan Pendalaman Sektor Keuangan	Program Pengelolaan Keuangan Daerah	Badan Keuangan Dan Aset Daerah		
				2	Otimalisasi Pemanfaatan Teknologi Digital Dan Industri 4.0	Program Pengelolaan Sistem Informasi Industri Nasional	Dinas Koperasi, Usaha Kecil Dan Menengah, Perindustrian dan PErdagangan		
				3	Peningkatan Sistem Logistik Dan Stabilitas Harga	Program Stabilisasi Harga Barang Kebutuhan Pokok Dan Barang Penting	Dinas Koperasi, Usaha Kecil Dan Menengah, Perindustrian dan PErdagangan		
				4	Peningkatan Penerapan Praahtik Berkelanjutan Di Industri Pengolahan Pariwisata	Program Pemasaran Pariwisata	Dinas Pariwisata, Pemuda dan Olahraga		
				5	Reformasi Fiskal	Program Pengelolaan Keuangan Daerah	Badan Keuangan Dan Aset Daerah		
				6	Peningkatan Ketersediaan Dan Kualitas Data Dan Informasi Perkembangan Ekonomi, Terutama Pangan, Kemaritiman, Pariwisata, Ekonomi Kreatif, Dan Ekonomi Digital	Program Pengelolaan Sistem Informasi Industri Nasional	Dinas Koperasi, Usaha Kecil Dan Menengah, Perindustrian dan PErdagangan		
		2	Mengembangkan Wilayah Untuk Mengurai Kesenjangan Dan Menjamin Pemerataan	5	Pengembangan Wilayah Sulawesi	1	Pengembangan Kawasan Strategis	Program Penataan Bangunan Dan Lingkungannya	Dinas Pekerjaan Umum, Tata Ruang, Perhubungan dan Pertanahan
						2	Pengembangan Sektor Unggulan	Program Penyediaan Dan Pengembangan Sarana Pertanian; Program Pengelolaan Perikanan Budidaya	Dinas Pertanian dan Ketahanan Pangan; Dinas Perikanan
3	Pengembangan Kawasan Perkotaan					Program Penataan Bangunan Dan Lingkungannya	Dinas Pekerjaan Umum, Tata Ruang, Perhubungan dan Pertanahan		
4	Pengembangan Daerah Tertinggal, Kawasan Perbatasan,					Program Pengembangan Kawasan Transmigrasi	Dinas Penanaman Modal, PTSP, dan Ketenagakerjaan		

## RENCANA KERJA PEMERINTAH KABUPATEN MAROS TAHUN 2023

No.	Prioritas Pembangunan Nasional	Program Prioritas Nasional	Kegiatan Prioritas Nasional	Program Daerah Yang Mendukung Kegiatan Prioritas Nasional (Pn)	Perangkat Daerah			
1	2	3	4	5	6			
3	Meningkatkan Sumber Daya Manusia Berkualitas Dan Berdaya Saing	1		Pedesaan, Dan Transmigrasi				
			5	Kelembagaan Dan Keuangan Daerah	Program Pengelolaan Keuangan Daerah	Badan Keuangan Dan Aset Daerah		
			1	1	Pengendalian Penduduk Dan Penguatan Tata Kelola Kependudukan	Percepatan Cakupan Administrasi Kependudukan	Program Pengelolaan Informasi Administrasi Kependudukan	Dinas Kependudukan Dan Pencatatan Sipil
				2	Integritas Sistem Administrasi Kependudukan	Program Pengelolaan Profil Kependudukan		
				3	Pendampingan Dan Layanan Terpadu	Program Pendaftaran Penduduk		
		4		Pemaduan Dan Sinkronisasi Kebijakan Pengendalian Penduduk	Program Pengendalian Penduduk	Dinas Pemberdayaan Perempuan Dan Perlindungan Anak, Pengendalian Penduduk Dan Keluarga Berencana		
		2	Penguatan Pelaksanaan Perlindungan Sosial	1	Sistem Jaminan Sosial Nasional	Program Perlindungan Dan Jaminan Sosial	Dinas Sosial	
				2	Bantuan Sosial Dan Subsidi Tepat Sasaran	Program Rehabilitasi Sosial		
				3	Perlindungan Sosial Adatif	Program Perlindungan Dan Jaminan Sosial		
				4	Kesejahteraan Sosial	Program Pemberdayaan Sosial		
		3	Peningkatan Akses Dan Mutu Pelayanan Kesehatan	1	1	Peningkatan Kesehatan Ibu, Anak, Keluarga Berencana (Kb) Dan Kesehatan Reproduksi	Program Pemenuhan Upaya Kesehatan Perorangan Dan Upaya Kesehatan Masyarakat; Program Pembinaan Keluarga Berencana Kb	Dinas Kesehatan; Dinas Pemberdayaan Perempuan Dan Perlindungan Anak, Pengendalian Penduduk Dan Keluarga Berencana
					2	Percepatan Perbaikan Gizi Masyarakat	Program Pemenuhan Upaya Kesehatan	Dinas Kesehatan
					3	Peningkatan Pengendalian Penyakit	Perorangan Dan Upaya Kesehatan Masyarakat	
					4	Penguatan Gerakan Masyarakat Hidup Sehat (Germas)	Program Pemberdayaan Masyarakat Bidang Kesehatan	
					5	Penguatan Sistem Kesehatan Dan Pengawasan Obat Dan Makanan	Program Pemenuhan Upaya Kesehatan Perorangan Dan Upaya Kesehatan Masyarakat	
		4	Peningkatan Pemerataan Layanan Pendidikan Berkualitas	1	1	Peningkatan Kualitas Pengajaran Dan Pembelajaran	Program Pengembangan Kurikulum	Dinas Pendidikan dan Kebudayaan
					2	Afirmasi Askes Dan Percepatan Wajib Belajar 12 Tahun	Program Pengelolaan Pendidikan	
					3	Peningkatan Pengelolaan Dan Penempatan Pendidik Dan Tenaga Kependidikan	Program Pendidik Dan Tenaga Kependidikan	
					4	Penjamin Mutu Kependidikan	Program Pengendalian Perizinan Pendidikan	
					5	Peningkatan Tata Kelola Pendidikan	Program Pengelolaan Pendidikan	



## RENCANA KERJA PEMERINTAH KABUPATEN MAROS TAHUN 2023

No.	Prioritas Pembangunan Nasional	Program Prioritas Nasional	Kegiatan Prioritas Nasional	Program Daerah Yang Mendukung Kegiatan Prioritas Nasional (Pn)	Perangkat Daerah				
1	2	3	4	5	6				
		5	Peningkatan Kualitas Anak, Perempuan, Dan Pemuda	1	Pemenuhan Hak Dan Perlindungan Anak	Program Pemenuhan Hak Anak (Pha)	Dinas Pemberdayaan Perempuan Dan Perlindungan Anak, Pengendalian Penduduk Dan Keluarga Berencana		
				2	Peningkatan Kesetaraan Gender, Pemberdayaan, Dan Perlindungan Perempuan	Program Pengarusutamaan Gender Dan Pemberdayaan Perempuan			
				3	Kualitas Pemuda	Program Pengembangan Kapasitas Daya Saing Kepemudaan		Dinas Pariwisata, Pemuda dan Olahraga	
		6	Pengentasan Kemiskinan	1	Akselerasi Penguatan Ekonomi Keluarga	Program Pemberdayaan Dan Peningkatan Keluarga Sejahtera Ks	Dinas Pemberdayaan Perempuan Dan Perlindungan Anak, Pengendalian Penduduk Dan Keluarga Berencana		
				2	Keperantaraan Usaha Dan Dampak Sosial	Program Perlindungan Dan Jaminan Sosial	Dinas Sosial		
				3	Reforma Agraria	Program Penatagunaan Tanah	Dinas Perumahan, Kawasan Permukiman Dan Lingkungan Hidup		
				4	Perhutanan Sosial	Program Perhutanan Sosial	Dinas Kehutanan		
		7	Peningkatan Produktifitas Dan Daya Saing	1	Pendidikan Dan Pelatihan Vokasi Berbasis Kerjasama Industri	Program Pengelolaan Pendidikan	Dinas Pendidikan dan Kebudayaan		
				2	Penguatan Pendidikan Tinggi Berkualitas	Program Pengelolaan Pendidikan	Dinas Pendidikan dan Kebudayaan		
				3	Peningkatan Kapabilitas Iptek Dan Penciptaan Inovasi	Program Penelitian Dan Pengembangan Daerah	Badan Perencanaan Pembangunan, Penelitian Dan Pengembangan Daerah		
				4	Prestasi Olah Raga	Program Pengembangan Daya Saing Keolahragaan	Dinas Pariwisata, Pemuda dan Olahraga		
		4	Revolusi Mental Dan Pembangunan Kebudayaan	1	Revolusi Mental Dan Pembinaan Ideologi Pancasila Untuk Memperkuat Ketahanan Budaya Bangsa Dan Membentuk Mentalitas Bangsa Yang Maju, Modern, Dan Berkarakter	1	Revolusi Mental Dalam Sistem Pendidikan Untuk Memperkuat Nilai Integritas, Etos Kerja Gotong Royong, Dan Budi Pekerti	Program Penguatan Ideologi Pancasila Dan Karakter Kebangsaan	Badan Kesatuan Bangsa Dan Politik
		2				Revolusi Mental Dalam Tata Kelola Pemerintahan Untuk Penguatan Budaya Birokrasi Yang Bersih, Melayani, Dan Responsif			
		3				Revolusi Mental Dalam Sistem Sosial Untuk Memperkuat Ketahanan, Kualitas Dan Peran Keluarga Dalam Masyarakat Dalam Pembentukan Karakter			

## RENCANA KERJA PEMERINTAH KABUPATEN MAROS TAHUN 2023

No.	Prioritas Pembangunan Nasional	Program Prioritas Nasional	Kegiatan Prioritas Nasional	Program Daerah Yang Mendukung Kegiatan Prioritas Nasional (Pn)	Perangkat Daerah		
1	2	3	4	5	6		
			4	Penguatan Pusat-Pusat Perubahan Revolusi Mental			
			5	Pembangunan Dan Pemberdayaan Sistem Ekonomi Kerakyatan Berdasarkan Pancasila			
			6	Pembinaan Ideologi Pancasila, Pendidikan Kewarganegaraan, Wawasan Kebangsaan Dan Bela Negara Untuk Menumbuhkan Jiwa Nasionalisme Dan Patriotisme			
				2	Meningkatkan Pemajuan Dan Pelestarian Kebudayaan Untuk	Program Pengembangan Kebudayaan	Dinas Pendidikan dan Kebudayaan
			Memperkuat Karakter Dan Memperteguh Jati Diri Bangsa, Meningkatkan Kesejahteraan Rakyat, Dan Mempengaruhi Arah Perkembangan Peradaban Dunia	2	Pengembangan Dan Pemanfaatan Kekayaan Budaya Untuk Memperkuat Karakter Bangsa Dan Kesejahteraan Rakyat		
				3	Perlindungan Hak Kebudayaan Dan Ekspresi Budaya Untuk Memperkuat Budaya Yang Inklusif		
				4	Pengembangan Diplomasi Budaya Untuk Memperkuat Pengaruh Indonesia Dalam Perkembangan Peradaban Dunia		
				5	Pengembangan Tata Kelola Pembangunan Kebudayaan		
				3	Memperkuat Modernisasi Beragama Untuk Mengukuhkan Toleransi, Kerukunan, Dan Harmoni Sosial		
		1	Penguatan Cara Pandang, Sikap, Dan Praktik Beragama Dalam Prespektif Jalan Tengah Untuk Memantapkan Persaudaraan Dan Kebersamaan Dikalangan Umat Beragama				
		2	Penguatan Harmini Dan Kerukunan Umat Beragama				
		3	Penyelarasan Relasi Agama Dan Budaya				
		4	Peningkatan Kualitas Pelayanan Keagamaan				
				5	Pengembagngan Ekonomi Dan Sumber Daya Keagammaan		
				4	Peningkatatab Budaya Literasi, Inovasi, Dan	Program Pembinaan Perpustakaan	Dinas Perpustakaan dan Kearsipan

## RENCANA KERJA PEMERINTAH KABUPATEN MAROS TAHUN 2023

No.	Prioritas Pembangunan Nasional	Program Prioritas Nasional	Kegiatan Prioritas Nasional	Program Daerah Yang Mendukung Kegiatan Prioritas Nasional (Pn)	Perangkat Daerah		
1	2	3	4	5	6		
		Kreatifitas Bagi Terwujudnya Masyarakat Berpengetahuan Dan Berkarakter	2	Pengembangan, Pembinaan, Dan Perlindungan Bahasa Indonesia, Bahasa Dan Aksara Daerah, Serta Sastra	Program Pengembangan Bahasa Dan Sastra	Dinas Pendidikan dan Kebudayaan	
			3	Pengembangan Budaya Iptek, Inovasi, Kreativitas Dan Daya Cipta	Program Penelitian Dan Pengembangan Daerah	Badan Perencanaan Pembangunan, Penelitian Dan Pengembangan Daerah	
			4	Penguatan Institusi Sosial Penggerak Literasi Dan Inovasi	Program Pembinaan Perpustakaan; Program Penelitian Dan Pengembangan Daerah	Dinas Perpustakaan; Badan Perencanaan Pembangunan, Penelitian Dan Pengembangan Daerah	
5	Memperkuat Infrastruktur Untuk Mendukung Pengembangan Ekonomi Dan Pelayanan Dasar	1	Infrastruktur Pelayanan Dasar	1	Penyediaan Akses Perumahan Dan Permukiman Layak, Aman, Dan Terjangkau	Program Pengembangan Perumahan; Program Kawasan Permukiman	Dinas Perumahan, Kawasan Permukiman Dan Lingkungan Hidup
				2	Penyediaan Akses Air Minum Dan Sanitasi Layak Dan Aman	Program Peningkatan Prasarana, Sarana Dan Utilitas Umum (Psu)	
				4	Keselamatan Dan Keamanan Transportasi	Program Penyelenggaraan Lalu Lintas Dan Angkutan Jalan Llj	Dinas Pekerjaan Umum, Tata Ruang, PERhubungan dan PERTanahan
				5	Ketahanan Kebencanaan Infrastruktur	Program Penanggulangan Bencana	Badan Penanggulangan Bencana Daerah
				6	Waduk Multipurpose Dan Modernisasi Irigasi	Program Pengelolaan Sumber Daya Air Sda	Dinas Pekerjaan Umum, Tata Ruang, PERhubungan dan PERTanahan
				2	Infrastruktur Ekonomi	1	Konektivitas Jalan
		2	Konektivitas Keretaapi			Program Pengelolaan Perkeretaapian	Dinas Pekerjaan Umum, Tata Ruang, PERhubungan dan PERTanahan
		3	Konektivitas Laut			Program Pengelolaan Pelayaran	
		5	Konektivitas Darat			Program Penyelenggaraan Lalu Lintas Dan Angkutan Jalan Llj	Dinas Pekerjaan Umum, Tata Ruang, PERhubungan dan PERTanahan
		3	Infrastruktur Perkotaan	1	Transportasi Perkotaan	Program Penyelenggaraan Lalu Lintas Dan Angkutan Jalan (Llj)	Dinas Pekerjaan Umum, Tata Ruang, PERhubungan dan PERTanahan
				2	Infrastruktur Dan Ekosistem Tik Perkotaan	Program Penyelenggaraan Jalan; Program Penyelenggaraan Lalu Lintas Dan Angkutan Jalan (Llj); Program Pengelolaan Informasi Dan Komunikasi Publik	Dinas Pekerjaan Umum, Tata Ruang, PERhubungan dan PERTanahan; Dinas Komunikasi, Informatika, Statistik Dan Persandian

## RENCANA KERJA PEMERINTAH KABUPATEN MAROS TAHUN 2023

No.	Prioritas Pembangunan Nasional	Program Prioritas Nasional	Kegiatan Prioritas Nasional	Program Daerah Yang Mendukung Kegiatan Prioritas Nasional (Pn)	Perangkat Daerah			
1	2	3	4	5	6			
			3	Penyediaan Akses Perumahan Dan Permukiman Layak, Aman, Dan Terjangkau Di Perkotaan	Program Pengembangan Perumahan; Program Kawasan Permukiman	Dinas Perumahan, Kawasan Permukiman Dan Lingkungan Hidup		
			5	Transformasi Digital	1	Penuntasan Infrastruktur Tik	Program Pengelolaan Informasi Dan Komunikasi Publik	Dinas Komunikasi, Informatika, Statistik Dan Persandian
					2	Pemanfaatan Infrastruktur Tik		
6	Membangun Lingkungan Hidup, Meningkatkan Ketahanan Bencana, Dan Perubahan Iklim	1	Peningkatan Kualitas Lingkungan Hidup	1	Pencegahan Pencemaran Dan Kerusakan Sumber Daya Alam Dan Lingkungan Hidup	Program Pengendalian Pencemaran Dan Atau Kerusakan Lingkungan Hidup	Dinas Perumahan, Kawasan Permukiman Dan Lingkungan Hidup	
				2	Penanggulangan Pencemaran Dan Kerusakan Sumber Daya Alam Dan Lingkungan Hidup			
				3	Pemulihan Pencemaran Dan Kerusakan Sumber Daya Alam Dan Lingkungan Hidup			
				4	Penguatan Kelembagaan Dan Penegakan Hukum Di Bidang Sumber Daya Alam Dan Lingkungan Hidup	Program Pembinaan Dan Pengawasan Terhadap Izin Lingkungan Dan Izin Perlindungan Dan Pengelolaan Lingkungan Hidup (Pplh); Program Penanganan Pengaduan Lingkungan Hidup		
		2	Peningkatan Ketahanan Bencana Dan Iklim	1	Penanggulangan Bencana	Program Penanggulangan Bencana	Badan Penanggulangan Bencana Daerah	
				2	Peningkatan Ketahanan Iklim	Program Pengendalian Pencemaran Dan Atau Kerusakan Lingkungan Hidup	Dinas Perumahan, Kawasan Permukiman Dan Lingkungan Hidup	
		3	Pembangunan Rendah Karbon	3	Pengelolaan Limbah	Program Pengendalian Bahan Berbahaya Dan Beracun B Dan Limbah Bahan Berbahaya Dan Beracun Limbah B3	Dinas Perumahan, Kawasan Permukiman Dan Lingkungan Hidup	
				4	Pengembangan Industri Hijau			
				5	Rendah Karbon Pesisir Dan Laut	Program Pengelolaan Kelautan Pesisir Dan Pulau Pulau Kecil	Dinas Perikanan	
		7	Memperkuat Stabilitas Polhukhankam Dan Transformasi Pelayanan Publik	1	Konsolidasi Demokrasi	1	Penguatan Kapasitas Lembaga Demokrasi	Program Peningkatan Peran Partai Politik Dan Lembaga Pendidikan Melalui Pendidikan Politik Dan Pengembangan Etika Serta Budaya Politik
2	Penguatan Kesetaraan Dan Kebebasan							
3	Peningkatan Kualitas Komunikasi Publik					Program Pengelolaan Informasi Dan Komunikasi Publik	Dinas Komunikasi, Informatika, Statistik Dan Persandian	

## RENCANA KERJA PEMERINTAH KABUPATEN MAROS TAHUN 2023

No.	Prioritas Pembangunan Nasional	Program Prioritas Nasional	Kegiatan Prioritas Nasional	Program Daerah Yang Mendukung Kegiatan Prioritas Nasional (Pn)	Perangkat Daerah		
1	2	3	4	5	6		
		2	Optimalisasi Kebijakan Luar Negeri	1	Penguatan Integritas Nkri Dan Perlindungan Wni Di Luar Negeri	Program Peningkatan Kewaspadaan Nasional Dan Peningkatan Kualitas Dan Fasilitasi Penanganan Konflik Sosial	Badan Kesatuan Bangsa Dan Politik
				3	Penegakan Hukum Nasional	1	Penataan Regulasi
		2	Perbaikan Sistem Hukum Pidana Dan Perdata				
		3	Penguatan Sistem Anti Korupsi				
		4	Peningkatan Akses Terhadap Keadilan				
		4	Reformasi Birokrasi Dan Tata Kelola	1	Penguatan Implementasi Manajemen Asn Berbasis Sistem Merit	Program Kepegawaian Daerah	BKPSDM
				2	Transformasi Pelayanan Publik	Program Penataan Organisasi	Bagian Organisasi Setda
				3	Penataan Kelembagaan Dan Proses Bisnis		
				4	Reformasi Sistem Akuntabilitas Kinerja Pembangunan		
		5	Menjaga Stabilitas Keamanan Nasional	1	Penguatan Keamanan Dalam Negeri	Program Peningkatan Kewaspadaan Nasional Dan Peningkatan Kualitas Dan Fasilitasi Penanganan Konflik Sosial	Badan Kesatuan Bangsa Dan Politik
				2	Penguatan Keamanan Dan Ketertiban Masyarakat	Program Peningkatan Ketenteraman Dan Ketertiban Umum	Satuan Polisi Pamong Praja, Damkar dan Penyelamatan
				3	Penguatan Keamanan Dan Ketahanan Siber	Program Penyelenggaraan Persandian Untuk Pengamanan Informasi	Dinas Komunikasi, Informatika, Statistik Dan Persandian

### 4.3.3 Keselarasan Perencanaan Pembangunan Daerah Kabupaten Maros dan Prioritas Pembangunan Provinsi Sulawesi Selatan Tahun 2023

Prioritas pembangunan, tujuan, sasaran dan arah kebijakan daerah Kabupaten Maros Tahun 2023 telah selaras dengan arah kebijakan pembangunan jangka menengah daerah tahun 2021-2026 dan mendukung prioritas Provinsi Sulawesi Selatan Tahun 2023 yang merupakan penjabaran dari Perubahan RPJMD Tahun 2018-2023. Keterkaitan dan keselarasan antara perencanaan prioritas pembangunan daerah tahun 2023 dan prioritas pembangunan Provinsi Sulawesi Selatan Tahun 2023 dijabarkan pada tabel berikut ini:

**Tabel 4.15**  
Sinkronisasi Prioritas Pembangunan Provinsi Sulawesi Selatan dan  
Prioritas Kabupaten Maros Tahun 2023

NO	PRIORITAS PROVINSI	PRIORITAS DAERAH
1	Perbaikan Tatakelola Pemerintahan dan Pelayanan Publik	Peningkatan tata kelola pemerintahan yang baik dan bersih serta kondusivitas wilayah
2	Penguatan Infrastruktur Wilayah	Peningkatan pertumbuhan dan ketahanan ekonomi secara berkelanjutan dengan memperhatikan keberlanjutan lingkungan hidup dan ketahanan bencana
3	Penurunan Kesenjangan Sosial Ekonomi	
4	Pemberdayaan Ekonomi Kerakyatan Melalui Hilirisasi Komoditas	
5	Pelestarian Lingkungna Hidup	Pemantapan kualitas hidup dan kapasitas sumber daya manusia menuju SDM berdaya saing
6	Pembangunan Manusia	
7	Pengembangan Kawasan Pertumbuhan	Percepatan pengurangan kemiskinan dan pengangguran

Berdasarkan tabel diatas, diketahui bahwa prioritas pembangunan daerah tahun 2023 sebagai bagian yang tidak terpisahkan dari prioritas pembangunan provinsi, maka hubungan sasaran pembangunan daerah dengan sasaran prioritas provinsi tahun 2023 disajikan pada tabel berikut ini:

**Tabel 4.16**  
Keselarasan Sasaran Pembangunan Daerah Terhadap  
Sasaran Prioritas Pembangunan Provinsi Sulawesi Selatan Tahun 2023

Prioritas Pembangunan Daerah				Prioritas Pembangunan Provinsi Sulawesi Selatan		
No	Prioritas Pembangunan Daerah	Tujuan dan Sasaran Prioritas Pembangunan Daerah	Indikator Kinerja Sasaran Pembangunan Daerah	Prioritas Pembangunan Sulawesi Selatan	Sasaran Prioritas Pembangunan Sulawesi Selatan	Indikator Sasaran Prioritas Pembangunan Sulawesi Selatan
1	Perwujudan tata kelola pemerintahan yang baik dan bersih serta kondusivitas wilayah	Meningkatnya akuntabilitas kinerja penyelenggaraan pemerintahan daerah	Nilai SAKIP	Pemantapan Perbaikan Tata Kelola Pemerintahan dan Pelayanan Publik	Meningkatkan tata kelola penyelenggaraan pemerintahan yang baik	Indeks Reformasi Birokrasi
		Terciptanya pelayanan publik yang berkualitas	Indeks Kepuasan Masyarakat		Meningkatnya akuntabilitas kinerja pemerintahan daerah	Nilai SAKIP Provinsi
					Berkembangnya inovasi dalam penyelenggaraan pemerintahan dan pelayanan publik	Indeks Pelayanan Publik

## RENCANA KERJA PEMERINTAH KABUPATEN MAROS TAHUN 2023

Prioritas Pembangunan Daerah				Prioritas Pembangunan Provinsi Sulawesi Selatan		
No	Prioritas Pembangunan Daerah	Tujuan dan Sasaran Prioritas Pembangunan Daerah	Indikator Kinerja Sasaran Pembangunan Daerah	Prioritas Pembangunan Sulawesi Selatan	Sasaran Prioritas Pembangunan Sulawesi Selatan	Indikator Sasaran Prioritas Pembangunan Sulawesi Selatan
2	Percepatan pengurangan kemiskinan dan pengangguran	Menurunnya jumlah masyarakat miskin	Angka kemiskinan	Pengembangan Kawasan Pusat Pertumbuhan	Meningkatkan kesejahteraan masyarakat secara merata	PDRB Perkapita ADHB
		Menurunnya jumlah pengangguran	Tingkat pengangguran terbuka		Meningkatnya penyerapan tenaga kerja sektor unggulan daerah	Tingkat Kemiskinan
3	Pemantapan kualitas hidup dan kapasitas sumber daya manusia menuju SDM berdaya saing	Terpenuhinya standar pelayanan minimum masyarakat	Tingkat kepuasan masyarakat terhadap pelayanan dasar	Akselerasi pembangunan Sumber Daya Manusia	Meningkatkan kualitas SDM yang kompetitif, inklusif dan berkarakter	IPM
		Meningkatnya kualitas hidup masyarakat	Indeks Pendidikan		Meningkatnya kualitas dan pemerataan pendidikan	Indeks Pendidikan
			Indeks Kesehatan		Meningkatnya derajat kesehatan masyarakat	Indeks Kesehatan
		Meningkatnya kualitas dan kuantitas pemberdayaan gender	Indeks Pemberdayaan Gender		Meningkatnya keberdayaan perempuan dalam pembangunan	Indeks Pemberdayaan Gender (IDG)
		Meningkatnya kualitas dan kuantitas layanan keagamaan	Indeks kepuasan masyarakat terhadap layanan keagamaan		Meningkatnya aktualisasi nilai-nilai agama dan budaya dalam kehidupan masyarakat	Angka Kriminalitas
4	Peningkatan pertumbuhan dan ketahanan ekonomi secara berkelanjutan dengan memperhatikan keberlanjutan lingkungan hidup dan	Meningkatnya kontribusi lapangan usaha Daerah terhadap PDRB	Persentase pertumbuhan Kontribusi lapangan usaha Daerah	Pengembangan Kawasan Pusat Pertumbuhan	Meningkatkan kesejahteraan masyarakat secara merata	PDRB Perkapita ADHB
			PDRB Per Kapita			Tingkat Kemiskinan
		Terkendalinya Laju Inflasi	Laju inflasi	Pemberdayaan ekonomi kerakyatan melalui	Meningkatkan produktivitas dan nilai tambah produk unggulan daerah	Pertumbuhan Ekonomi

## RENCANA KERJA PEMERINTAH KABUPATEN MAROS TAHUN 2023

Prioritas Pembangunan Daerah				Prioritas Pembangunan Provinsi Sulawesi Selatan		
No	Prioritas Pembangunan Daerah	Tujuan dan Sasaran Prioritas Pembangunan Daerah	Indikator Kinerja Sasaran Pembangunan Daerah	Prioritas Pembangunan Sulawesi Selatan	Sasaran Prioritas Pembangunan Sulawesi Selatan	Indikator Sasaran Prioritas Pembangunan Sulawesi Selatan
	ketahanan bencana			hilirisasi komoditas	Meningkatnya hilirisasi ekonomi sektor unggulan daerah	Produktifitas Total Produksi Daerah
		Meningkatnya ketersediaan kebutuhan barang dan jasa kebutuhan konsumsi masyarakat	Indeks Harga Konsumen	Penruuan Kesenjangan Sosial Ekonomi	Menurunnya kesenjangan pendapatan antar lapisan masyarakat	Rasio Gini
		Meningkatnya kualitas layanan infrastruktur penunjang aktifitas ekonomi masyarakat	Indeks Kualitas Layanan Infrastruktur	Penguatan Infrastruktur Wilayah	Meningkatnya Penyediaan Infrastruktur Layanan Dasar	Indeks Williamson
					Meningkatnya aksesibilitas infrastruktur wilayah	Indeks Layanan Infrstruktur
		Menurunnya Tingkat Pencemaran lingkungan	Indeks Kualitas Udara	Peningkatan Pelestarian Lingkungan Hidup	Terpeliharanya kualitas lingkungan hidup serta kemampuan adaptasi dan mitigasi perubahan iklim	Potensi Penurunan Emisi GRK (Juta Ton)
			Indeks Kualitas Air			Meningkatnya kualitas lingkungan hiddup secara berkelanjutan
			Indeks Kualitas Lahan			
		Menurunnya resiko akibat bencana	Indeks Ancaman Bencana			
			Indeks Kerugian			
			Indeks Kapasitas			

Sebagai dukungan terhadap kegiatan Prioritas Nasional Tahun 2023, maka Kabupaten Maros menetapkan program pembangunan daerah yang menjadi pendukung kegiatan tersebut sebagai mana pada Tabel berikut:



Tabel 4.17

Dukungan Pemerintah Kabupaten Maros Terhadap Kegiatan Prioritas Nasional Tahun 2023

No.	Prioritas Pembangunan Sulawesi Selatan	Sasaran Pembangunan	Program Daerah Yang Mendukung Kegiatan Prioritas Sulawesi Selatan	Perangkat Daerah	
1	2	3	4	5	
	Pemantapan Perbaikan Tata Kelola Pemerintahan dan Pelayanan Publik	Meningkatnya akuntabilitas kinerja pemerintahan daerah	Program Pengembangan Sumber Daya Manusia	BKPSDM	
			Program Kepegawaian Daerah	BKPSDM	
			Program Penataan Organisasi	BKPSDM	
			Program Penyelenggaraan Pengawasan	INSPEKTORAT	
			Program Perencanaan, Pengendalian dan Evaluasi Pembangunan Daerah	BAPPELITBANGDA	
			Program Pengelolaan Aplikasi Informatika	DISKOMINFO	
			Program Fasilitasi dan Koordinasi Hukum	BAGIAN HUKUM SETDA	
			Program Administrasi Pemerintahan Desa	DPMD	
		Berkembangnya inovasi dalam penyelenggaraan pemerintahan dan pelayanan publik	Program Penelitian dan Pengembangan Daerah	BAPPELITBANGDA	
			Program Pengelolaan Informasi dan Komunikasi Publik	DISKOMINFO	
			Program Pelayanan Penanaman Modal	DPMPTSP & KETENAGAKERJAAN	
			Program Peningkatan Daya Tarik Destinasi Pariwisata	DISPARPORA	
			Program Pemasaran Pariwisata	DISPARPORA	
			Program Penataan Bangunan dan Lingkungannya	DINAS PUTRPP	
Pengembangan Kawasan Pusat Pertumbuhan	Meningkatnya penyerapan tenaga kerja sektor unggulan daerah	Program Penempatan Tenaga Kerja	DPMPTSP & KETENAGAKERJAAN		
		Program Pelatihan Kerja dan Produktivitas Tenaga Kerja	DPMPTSP & KETENAGAKERJAAN		
		Program Promosi Penanaman Moda	DPMPTSP & KETENAGAKERJAAN		
		Program Pengembangan Kapasitas Daya Saing Kepemudaan	DISPARPORA		
		Akselerasi pembangunan	Meningkatkan kualitas SDM yang	Program Pengelolaan Pendidikan	DISDIKBUD

## RENCANA KERJA PEMERINTAH KABUPATEN MAROS TAHUN 2023

No.	Prioritas Pembangunan Sulawesi Selatan	Sasaran Pembangunan	Program Daerah Yang Mendukung Kegiatan Prioritas Sulawesi Selatan	Perangkat Daerah	
	Sumber Daya Manusia	kompetitif, inklusif dan berkarakter			
		Meningkatnya kualitas dan pemerataan pendidikan	Program Pengembangan Kurikulum	DISDIKBUD	
			Program Pengembangan Daya Saing Keolahragaan	DISPARPORA	
		Meningkatnya derajat kesehatan masyarakat	Program Peningkatan Kapasitas SDM Kesehatan	DINAS KESEHATAN	
			Program Pemenuhan Upaya Kesehatan Perorangan dan Upaya Kesehatan Masyarakat	DINAS KESEHATAN	
		Meningkatnya keberdayaan perempuan dalam pembangunan	Program Pengarustamaan Gender dan Pemberdayaan Perempuan	DP3ADALDUK KB	
			Program Peningkatan Kualitas Keluarga	DP3ADALDUK KB	
		Meningkatnya aktualisasi nilai-nilai agama dan budaya dalam kehidupan masyarakat	Program Peningkatan Ketentraman dan Ketertiban Umum	SATPOL PP, DAMKAR dan PENYELAMATAN	
			Program Kesejahteraan Rakyat	SETDA	
			Program Penguatan Ideologi Pancasila dan Karakter Kebangsaan	BADAN KESBANGPOL	
			Program Pembinaan dan Pengembangan Ketahanan Ekonomi, Sosial dan Budaya	BADAN KESBANGPOL	
		Pemberdayaan ekonomi kerakyatan melalui hilirisasi komoditas	Meningkatkan produktivitas dan nilai tambah produk unggulan daerah	Program Pengendalian dan Penanggulangan Bencana Pertanian	DINAS PERTANIAN
				Program Pengelolaan Perikanan Tangkap	DINAS PERIKANAN
				Program Pengelolaan Perikanan Budidaya	DINAS PERIKANAN
	Program Penyediaan dan pengembangan Prasarana Pertanian			DINAS PERTANIAN	
	Program Pengolahan dan Pemasaran Hasil Perikanan			DINAS PERIKANAN	
	Penruunan Kesenjangan Sosial Ekonomi	Menurunnya kesenjangan	Program Kawasan Permukiman	DPKPLH	

## RENCANA KERJA PEMERINTAH KABUPATEN MAROS TAHUN 2023

No.	Prioritas Pembangunan Sulawesi Selatan	Sasaran Pembangunan	Program Daerah Yang Mendukung Kegiatan Prioritas Sulawesi Selatan	Perangkat Daerah
		pendapatan antar lapisan masyarakat	Program Pemberdayaan Usaha Menengah, Usaha Kecil dan Usaha Mikro	DISKOPURINDAG
			Program Pengembangan UMKM	DISKOPURINDAG
			Program Pengembangan Kawasan Transmigrasi	DPMPTSP & KETENAGAKERJAAN
			Program Perlindungan dan Jaminan Sosial	
			Program Penyediaan dan Pengembangan Sarana Pertanian	DINAS PERTANIAN
			Program Pemberdayaan Lembaga Kemasyarakatan, Lembaga Adat dan Masyarakat Hukum Adat	DPMD
			Program Pemberdayaan dan Perlindungan Koperasi	DISKOPURINDAG
	Penguatan Infrastruktur Wilayah	Meningkatnya aksesibilitas infrastruktur wilayah	Penyelenggaraan Jalan	DPUTRPP
			Program Pengelolaan Sumber Daya Air	DPUTRPP
			Program Peningkatan Prasarana, Sarana dan Utilitas Umum	DPUTRPP
			Program Pengelolaan dan Pengembangan Sistem Penyediaan Air Minum	DPUTRPP
	Peningkatan Pelestarian Lingkungan Hidup	Terpeliharanya kualitas lingkungan hidup serta kemampuan adaptasi dan mitigasi perubahan iklim	Program Penanggulangan Bencana	BPBD
		Meningkatnya kualitas lingkungan hiddup secara berkelanjutan	Program Penyelenggaraan Penataan Ruang	DPUTRPP
			Program Pengelolaan Daerah Aliran Sungai	DPUTRPP
			Program Pengendalian Pencemaran dan/atau Kerusakan Lingkungan Hidup	DPKPLH
			Program Pengendalian Bahan Berbahaya dan Beracun dan Limbah Bahan Berbahaya dan Beracun	DPKPLH
			Program Penyelenggaraan Lalu Lintas dan Angkutan Jalan	DPUTRPP

## RENCANA KERJA PEMERINTAH KABUPATEN MAROS TAHUN 2023

---

No.	Prioritas Pembangunan Sulawesi Selatan	Sasaran Pembangunan	Program Daerah Yang Mendukung Kegiatan Prioritas Sulawesi Selatan	Perangkat Daerah
			Program Pengelolaan Persampahan	DPKPLH

**BAB V****RENCANA KERJA DAN PENDANAAN DAERAH****5.1 KERANGKA PENDANAAN TAHUN 2023**

Kerangka pendanaan pada bagian ini menggambarkan perspektif rencana penganggaran untuk tahun 2023 Kabupaten Maros. Penyajian kerangka pendanaan dimaksudkan untuk menampilkan Kemampuan Keuangan Daerah yang menjadi dasar dalam penyusunan target dan pendanaan program.

Dalam Kerangka Ekonomi dan Kebijakan Keuangan Daerah pada Bab III disajikan bahwa pendapatan daerah tahun 2023 diproyeksikan sebesar **Rp 1.530.095.926.531,02** **Pendapatan Asli Daerah Rp 360.248.433.990,76, Pendapatan Transfer Rp 1.118.613.665.178,58 dan Lain-lain Pendapatan Daerah Yang Sah Rp 51.233.827.361,68.** Pendapatan daerah tersebut akan digunakan untuk membiayai program/kegiatan pembangunan dalam rencana belanja daerah tahun **2023**, dengan jumlah belanja daerah sebesar Rp. **1.528.095.926.531,02..**

Belanja daerah tahun 2023 disusun berdasarkan prinsip-prinsip penganggaran dengan pendekatan anggaran berbasis money follow program priority dengan memperhatikan prioritas pembangunan daerah dalam rangka pencapaian target sasaran pembangunan tahun 2023, serta dilakukan secara efektif, efisien, akuntabel, transparan, dan berkeadilan. Belanja daerah tahun 2023 antara lain diarahkan untuk pemenuhan pembiayaan belanja yang bersifat wajib dan mengikat untuk menjamin pelayanan dasar masyarakat, penyelenggaraan urusan wajib yang terkait dengan pelayanan dasar, urusan wajib tidak terkait pelayanan dasar dan urusan pilihan sesuai dengan potensi daerah, serta membiayai kegiatan-kegiatan strategis yang menjadi prioritas pembangunan Sulawesi Selatan Tahun 2022.

Struktur Belanja dalam APBD Tahun Anggaran 2023 disusun berdasarkan Peraturan Pemerintah Nomor 12 Tahun 2019 tentang Pengelolaan Keuangan Daerah yang dibagi ke dalam Belanja Operasi, Belanja Modal, Belanja Tidak Terduga dan Belanja Transfer, dengan rincian belanja berikut:

**Tabel 5.1**  
**Rincian Kerangka Pendanaan Tahun 2023 dan Proyeksi Tahun 2024**

<b>NO</b>	<b>URAIAN</b>	<b>Proyeksi Tahun 2023 (Rp)</b>	<b>Proyeksi Tahun 2024 (Rp)</b>
<b>2</b>	<b>BELANJA</b>	<b>1.528.095.926.531,02</b>	<b>1.551.132.418.692,33</b>
<b>2.1</b>	<b>BELANJA OPERASI</b>	<b>895.837.856.051,78</b>	<b>937.841.632.923,93</b>

## RENCANA KERJA PEMERINTAH DAERAH KABUPATEN MAROS TAHUN 2023

NO	URAIAN	Proyeksi Tahun 2023 (Rp)	Proyeksi Tahun 2024 (Rp)
2.1.1	Belanja Pegawai	651.824.592.454,90	668.120.207.266,27
2.1.2	Belanja Barang dan Jasa	204.013.263.596,88	209.721.425.657,66
2.1.5	Belanja Hibah	25.000.000.000,00	35.000.000.000,00
2.1.6	Belanja Bantuan Sosial	15.000.000.000,00	25.000.000.000,00
<b>2.2</b>	<b>BELANJA MODAL</b>	<b>369.227.344.133,52</b>	<b>323.189.328.746,25</b>
2.2.1	Belanja Modal	369.227.344.133,52	323.189.328.746,25
<b>2.3</b>	<b>BELANJA TIDAK TERDUGA</b>	<b>1.402.170.780,00</b>	<b>1.440.914.936,00</b>
2.3.1	Belanja Tidak Terduga	1.402.170.780,00	1.440.914.936,00
<b>2.4</b>	<b>BELANJA TRANSFER</b>	<b>261.628.555.565,72</b>	<b>288.660.542.086,15</b>
2.4.1	Belanja Bantuan Keuangan	261.628.555.565,72	288.660.542.086,15

Sumber : RPJMD Kab.Maros Tahun 2021-2026

5.2 PROGRAM PRIORITAS PEMBANGUNAN DAERAH

TABEL 5.2  
PRIORITAS DAN PROGRAM KABUPATEN MAROS TAHUN 2023

NO	PRIORITAS PEMBANGUNAN DAERAH	SASARAN PEMBANGUNAN	PROGRAM PRIORITAS	INDIKATOR KINERJA (OUTCOME)	TAHUN 2023		TAHUN 2024		PERANGKAT DAERAH	
					TARGET		TARGET			
					KINERJA	ANGGARAN	KINERJA	ANGGARAN		
1	2	3	4	5	6	7	8	9	10	
1	Peningkatan pertumbuhan dan ketahanan ekonomi secara berkelanjutan dengan memperhatikan keberlanjutan lingkungan hidup dan ketahanan bencana	Meningkatnya kontribusi lapangan usaha Daerah terhadap PDRB	1	Program Penyediaan Dan Pengembangan Prasarana Pertanian	Kontribusi Produksi kelompok petani terhadap PDRB	100 Persen	24.075.000.000	100 Persen	13.615.000.000	DINAS PERTANIAN DAN KETAHANAN PANGAN
			2	Program Pengendalian Kesehatan Hewan Dan Kesehatan Masyarakat Veteriner	Persentase Peningkatan Pencegahan Penyakit Hewan/Ternak	80 Persen	1.209.000.000	80 Persen	1.059.500.000	
			3	Program Pengendalian Dan Penanggulangan Bencana Pertanian	Persentase Penurunan Tingkat Kerugian Petani Akibat Gagal Panen	100 Persen	700.000.000	100 Persen	700.000.000	
			4	Program Perizinan Usaha Pertanian	Kontribusi sektor pertanian/perkebunan terhadap PDRB	0,70 Persen	70.000.000	0,70 Persen	70.000.000	
			5	Program Penyuluhan Pertanian	Persentase Kelompok Tani Yang Mendapatkan Pembinaan	8,38 Persen	1.110.000.000	8,38 Persen	1.100.000.000	

## RENCANA KERJA PEMERINTAH DAERAH KABUPATEN MAROS TAHUN 2023

NO	PRIORITAS PEMBANGUNAN DAERAH	SASARAN PEMBANGUNAN	PROGRAM PRIORITAS	INDIKATOR KINERJA (OUTCOME)	TAHUN 2023		TAHUN 2024		PERANGKAT DAERAH	
					TARGET		TARGET			
					KINERJA	ANGGARAN	KINERJA	ANGGARAN		
1	2	3	4	5	6	7	8	9	10	
			6	Program Pengelolaan Perikanan Tangkap	Persentase Peningkatan Produksi Perikanan Tangkap	1.75 Persen	3.490.000.000	1.75 Persen	3.490.000.000	DINAS PERIKANAN DAERAH
			7	Program Pengelolaan Perikanan Budidaya	Persentase Peningkatan Produksi Perikanan Budidaya	5.15 Persen	3.490.000.000	5.15 Persen	3.510.000.000	
			8	Program Pengolahan Dan Pemasaran Hasil Perikanan	Persentase Peningkatan Konsumsi Ikan	0.97 Persen	1.350.000.000	0.97 Persen	1.500.000.000	
			9	Program Peningkatan Daya Tarik Destinasi Pariwisata	Rata - Rata Lama Kunjungan Wisata		<b>9.548.702.996</b>		<b>10.673.702.996</b>	DINAS PARIWISATA, PEMUDA, DAN OLAHRAGA
			10	Program Pemasaran Pariwisata	Persentase Kunjungan Wisata		<b>1.450.000.000</b>		<b>1.930.000.000</b>	
			11	Program Pengembangan Ekspor	Persentase Kenaikan Nilai Ekspor Bersih Perdagangan	0,99 Persen	<b>2.081.093.900</b>	0,99 Persen	<b>2.081.093.900</b>	DINAS KOPERASI, USAHA KECIL DAN MENGENGAH, PERINDUSTRIAN, DAN PERDAGANGAN
			12	Program Perencanaan Dan Pembangunan Industri	Persentase Kesesuaian Antara RTRW dan Rencana Kawasan Industri	95 Persen	<b>17.502.000.000</b>	95 Persen	<b>17.502.000.000</b>	
			13	Program Pengendalian Izin Usaha Industri		100 Persen	<b>22.000.000</b>	100 Persen	<b>22.000.000</b>	
			14	Program Pengelolaan Sistem	Persentase Ketersediaan Data dan	85 Persen	<b>122.000.000</b>	85 Persen	<b>122.000.000</b>	



## RENCANA KERJA PEMERINTAH DAERAH KABUPATEN MAROS TAHUN 2023

NO	PRIORITAS PEMBANGUNAN DAERAH	SASARAN PEMBANGUNAN	PROGRAM PRIORITAS	INDIKATOR KINERJA (OUTCOME)	TAHUN 2023		TAHUN 2024		PERANGKAT DAERAH	
					TARGET		TARGET			
					KINERJA	ANGGARAN	KINERJA	ANGGARAN		
1	2	3	4	5	6	7	8	9	10	
				Informasi Industri Nasional	Informasi Industri Yang Dimanfaatkan Untuk IUI, IPUI, IUKI dan IPKI Melalui Sistem Informasi Industri Nasional					
			15	Program Pengembangan Iklim Penanaman Modal	Persentase Pertumbuhan Investasi	12.06 Perse	306.000.000	12.06 Perse	306.000.000	DINAS PENANAMAN MODAL, PELAYANAN TERPADU SATU PINTU
			16	Program Promosi Penanaman Modal	Persentase Rencana Investasi Yang terealisasi	85 Persen	360.000.000	85 Persen	360.000.000	
			17	Program Pengendalian Pelaksanaan Penanaman Modal	Persentase Perusahaan Yang Menyampaikan Laporan Kegiatan Penanaman Modal Secara Tepat Waktu	85 Persen	825.000.000	85 Persen	825.000.000	
			18	Program Pengelolaan Data Dan Sistem Informasi Penanaman Modal	Persentase Pemanfaatan Sistem Informasi Penanaman Modal	65 Persen	75.000.000	65 Persen	75.000.000	
			19	Program Pelayanan Izin Usaha Simpan Pinjam	Persentase Permohonan Izin Usaha Simpan Pinjam Yang Diselesaikan Dalam Waktu yang	85 Persen	<b>180.000.000</b>	85 Persen	<b>180.000.000</b>	

## RENCANA KERJA PEMERINTAH DAERAH KABUPATEN MAROS TAHUN 2023

NO	PRIORITAS PEMBANGUNAN DAERAH	SASARAN PEMBANGUNAN	PROGRAM PRIORITAS	INDIKATOR KINERJA (OUTCOME)	TAHUN 2023		TAHUN 2024		PERANGKAT DAERAH	
					TARGET		TARGET			
					KINERJA	ANGGARAN	KINERJA	ANGGARAN		
1	2	3	4	5	6	7	8	9	10	
				Cepat, Murah, dan Mudah					DAN PERDAGANGAN	
			20	Program Pengawasan Dan Pemeriksaan Koperasi	Persentase Penurunan Jumlah Koperasi Bermasalah dan Berpotensi Masalah	2,36 Persen	229.130.000	2,36 Persen	229.130.000	
			21	Program Penilaian Kesehatan Ksp/Usp Koperasi	Persentase Koperasi Berkategori Sehat	50 Persen	189.470.000	50 Persen	189.470.000	
			22	Program Pemberdayaan Dan Perlindungan Koperasi	Persentase Koperasi Aktif	71,62 Perse	63.184.000	71,62 Perse	63.184.000	
			23	Program Pemberdayaan Usaha Menengah, Usaha Kecil, Dan Usaha Mikro (Umkm)	Persentase Usaha Mikro dan Kecil	100 Persen	470.000.000	100 Persen	470.000.000	
			24	Program Penyelenggaraan Lalu Lintas Dan Angkutan Jalan (Llaj)	Persentase layanan angkutan darat	27.89 Perse	31.082.200.000	27.89 Perse	5.290.200.000	DINAS PEKERJAAN UMUM, TATA RUANG, PERHUBUNGAN DAN PERTANAHAN
			25	Program Pengelolaan Pelayaran	Persentase Arus Penumpang Angkutan Penyeberangan Sungai Yang Melalui Dermaga/Pelabuhan	40 Persen	1.330.557.000	40 Persen	1.330.557.000	

## RENCANA KERJA PEMERINTAH DAERAH KABUPATEN MAROS TAHUN 2023

NO	PRIRORITAS PEMBANGUNAN DAERAH	SASARAN PEMBANGUNAN	PROGRAM PRIORITAS	INDIKATOR KINERJA (OUTCAME)	TAHUN 2023		TAHUN 2024		PERANGKAT DAERAH	
					TARGET		TARGET			
					KINERJA	ANGGARAN	KINERJA	ANGGARAN		
1	2	3	4	5	6	7	8	9	10	
				Perahu Penyeberangan						
			26	Program Pengelolaan Persampahan	Persentase sampah yang tertangani	96.23 Perse	17.880.000.000	96.23 Perse	16.845.000.000	DINAS PERUMAHAN, KAWASAN PERMUKIMAN DAN LINGKUNGAN HIDUP
			27	Program Pengelolaan Izin Lokasi	Persentase Penyelesaian Izin Lokasi Secara Cepat, Murah, dan Mudah	100 Persen	11.200.000	100 Persen	11.200.000	DINAS PEKERJAAN UMUM, TATA RUANG, PERHUBUNGAN DAN PERTANAHAN
			28	Program Pengelolaan Tanah Kosong	Persentase Luas Tanah Kosong yang Termanfaatkan	30 Persen	40.000.000	30 Persen	40.000.000	
			29	Program Pengelolaan Izin Membuka Tanah	Persentase Pengajuan Izin Membuka Tanah Yang Diselesaikan dengan Cepat, Murah, dan Mudah	60 Persen	30.000.000	60 Persen	30.000.000	
			30	Program Pengembangan Jasa Konstruksi	Persentase Peningkatan Kontribusi Lapangan Usaha Jasa Konstruksi Terhadap PDRB	12.12 Perse	2.219.677.800	12.12 Perse	2.490.987.000	
			31	Program Kawasan Permukiman	Persentase pemukiman yang tertata	99,75 Perse	28.545.000.000	99,75 Perse	22.825.000.000	DINAS PERUMAHAN, KAWASAN

## RENCANA KERJA PEMERINTAH DAERAH KABUPATEN MAROS TAHUN 2023

NO	PRIORITAS PEMBANGUNAN DAERAH	SASARAN PEMBANGUNAN	PROGRAM PRIORITAS	INDIKATOR KINERJA (OUTCOME)	TAHUN 2023		TAHUN 2024		PERANGKAT DAERAH	
					TARGET		TARGET			
					KINERJA	ANGGARAN	KINERJA	ANGGARAN		
1	2	3	4	5	6	7	8	9	10	
			32	Program Perumahan Dan Kawasan Permukiman Kumuh	Persentase luasan permukiman kumuh di kawasan perkotaan	98,60 Perse	2.000.000.000	98,60 Perse	3.000.000.000	PERMUKIMAN, DAN LINGKUNGAN HIDUP
			33	Program Peningkatan Prasarana, Sarana Dan Utilitas Umum (Psu)	Persentase Cakupan Lingkungan Yang Sehat dan Aman yang didukung dengan PSU	85 Persen	<b>2.670.000.000</b>	85 Persen	<b>1.470.000.000</b>	
		Terkendalinya Laju Inflasi	1	Program Pengawasan Keamanan Pangan	Persentase pangan segar yang memenuhi syarat keamanan pangan	100 Persen	<b>90.000.000</b>	100 Persen	<b>95.000.000</b>	DINAS PERTANIAN DAN KETAHANAN PANGAN
			2	Program Stabilisasi Harga Barang Kebutuhan Pokok Dan Barang Penting	Persentase Ketersediaan Barang Kebutuhan Pokok Dan Penting Yang Diperdagangkan di Tempat Pemasaran	95 Persen	<b>398.620.000</b>	95 Persen	<b>330.425.000</b>	DINAS KOPERASI, USAHA KECIL DAN MENENGAH, PERINDUSTRIAN DAN PERDAGANGAN
			3	Program Perekonomian Dan Pembangunan	Persentase Kebijakan Perekonomian Dan Pembangunan Yang Dilaksanakan	100 Persen	4.487.490.000	100 Persen	4.595.000.000	SEKRETARIAT DAERAH
			4	Program Pembinaan Dan Pengembangan Ketahanan Ekonomi, Sosial, Dan Budaya	Persentase Penanganan Kasus Konflik Berbasis Ekonomi, Sosial, dan Budaya	20 Persen	262.500.000	20 Persen	263.000.000	BADAN KESATUAN BANGSA DAN POLITIK

## RENCANA KERJA PEMERINTAH DAERAH KABUPATEN MAROS TAHUN 2023

NO	PRIORITAS PEMBANGUNAN DAERAH	SASARAN PEMBANGUNAN	PROGRAM PRIORITAS	INDIKATOR KINERJA (OUTCOME)	TAHUN 2023		TAHUN 2024		PERANGKAT DAERAH	
					TARGET		TARGET			
					KINERJA	ANGGARAN	KINERJA	ANGGARAN		
1	2	3	4	5	6	7	8	9	10	
		Meningkatnya kualitas layanan infrastruktur penunjang aktifitas ekonomi masyarakat	1	Program Pengelolaan Sumber Daya Air (Sda)	Persentase Pemenuhan ketersediaan air baku untuk kebutuhan pertanian dan kebutuhan air bersih masyarakat	75 Persen	41.817.200.000	75 Persen	26.447.000.000	DINAS PEKERJAAN UMUM, TATA RUANG, PERHUBUNGAN DAN PERTANAHAN
			2	Program Pengembangan Sistem Dan Pengelolaan Persampahan Regional	Persentase Pengurangan Sampah pada Wilayah Perkotaan yang Terfasilitasi	1.76 Persen	3.760.000.000	1.76 Persen	2.700.000.000	
			3	Program Pengelolaan Dan Pengembangan Sistem Air Limbah	Persentase rumah tinggal bersanitasi	96.63 Perse	9.060.000.000	96.63 Perse	9.060.000.000	
			4	Program Pengelolaan Dan Pengembangan Sistem Drainase	Persentase drainase dalam kondisi baik/ pembuangan aliran air tidak tersumbat	60 Persen	70.415.000.000	60 Persen	7.000.000.000	
			5	Program Pengembangan Permukiman	Persentase areal kawasan kumuh	6.14 Persen	11.570.000.000	6.14 Persen	5.000.000.000	
			6	Program Penataan Bangunan Gedung	Rasio bangunan berIMB per satuan bangunan	1.9 Rasio	35.150.000.000	1.9 Rasio	35.000.000.000	
			7	Program Penyelenggaraan Jalan	Persentase jalan kabupaten dalam	92.23 Perse	1.765.120.000.000	92.23 Perse	309.950.000.000	

## RENCANA KERJA PEMERINTAH DAERAH KABUPATEN MAROS TAHUN 2023

NO	PRIRORITAS PEMBANGUNAN DAERAH	SASARAN PEMBANGUNAN	PROGRAM PRIORITAS	INDIKATOR KINERJA (OUTCAME)	TAHUN 2023		TAHUN 2024		PERANGKAT DAERAH	
					TARGET		TARGET			
					KINERJA	ANGGARAN	KINERJA	ANGGARAN		
1	2	3	4	5	6	7	8	9	10	
				kondisi baik ( > 40 KM/Jam)						
			8	Program Penyelenggaraan Penataan Ruang	Persentase Ketaatan terhadap RTRW	5.73 Persen	<b>2.346.500.000</b>	5.73 Persen	<b>2.346.500.000</b>	
			9	Program Penyelenggaraan Lalu Lintas Dan Angkutan Jalan (Llaj)	Persentase layanan angkutan darat	27.89 Perse	31.082.200.000	27.89 Perse	5.290.200.000	
			10	Program Pengelolaan Pelayaran	Persentase Arus Penumpang Angkutan Penyeberangan Sungai Yang Melalui Dermaga/Pelabuhan Perahu Penyeberangan	40 Persen	<b>1.330.557.000</b>	40 Persen	<b>1.330.557.000</b>	
			11	Program Kawasan Permukiman	Persentase pemukiman yang tertata	99,75 Perse	28.545.000.000	99,75 Perse	22.825.000.000	DINAS PERUMAHAN, KAWASAN PERMUKIMAN, DAN LINGKUNGAN HIDUP
			12	Program Perumahan Dan Kawasan Permukiman Kumuh	Persentase luasan permukiman kumuh di kawasan perkotaan	98,60 Perse	2.000.000.000	98,60 Perse	3.000.000.000	
			13	Program Peningkatan Prasarana, Sarana Dan Utilitas Umum (Psu)	Persentase Cakupan Lingkungan Yang Sehat dan Aman yang didukung dengan PSU	85 Persen	<b>2.670.000.000</b>	85 Persen	<b>1.470.000.000</b>	

## RENCANA KERJA PEMERINTAH DAERAH KABUPATEN MAROS TAHUN 2023

NO	PRIRORITAS PEMBANGUNAN DAERAH	SASARAN PEMBANGUNAN	PROGRAM PRIORITAS	INDIKATOR KINERJA (OUTCAME)	TAHUN 2023		TAHUN 2024		PERANGKAT DAERAH	
					TARGET		TARGET			
					KINERJA	ANGGARAN	KINERJA	ANGGARAN		
1	2	3	4	5	6	7	8	9	10	
			14	Program Pengelolaan Informasi Dan Komunikasi Publik	Persentase penyebarluasan informasi melalui pengelolaan informasi dan media massa	100 Persen	1.729.600.000	100 Persen	680.000.000	DINAS KOMUNIKASI, INFORMATIKA, STATISTIK, DAN PERSANDIAN
			15	Program Pengelolaan Aplikasi Informatika	Persentase Aplikasi Informatika Yang Terintegrasi Dalam SPBE	65 Persen	8.850.000.000	65 Persen	8.350.000.000	
			16	Program Peningkatan Sarana Distribusi Perdagangan	Persentase pasar daerah yang memenuhi kriteria pasar sehat	95 Persen	11.749.585.000	95 Persen	11.749.585.000	DINAS KOPERASI, USAHA KECIL DAN MENENGAH, PERINDUSTRIAN DAN PERDAGANGAN
			17	Program Penyediaan Dan Pengembangan Sarana Pertanian	Persentase Produktivitas padi atau bahan pangan utama lokal lainnya per hektar	53,97 Ton/	7.984.986.000	53,97 Ton/	6.834.986.000	DINAS PERTANIAN DAN KETAHANAN PANGAN
			18	Program Penyediaan Dan Pengembangan Prasarana Pertanian	Kontribusi Produksi kelompok petani terhadap PDRB	100 Persen	24.075.000.000	100 Persen	13.615.000.000	

## RENCANA KERJA PEMERINTAH DAERAH KABUPATEN MAROS TAHUN 2023

NO	PRIORITAS PEMBANGUNAN DAERAH	SASARAN PEMBANGUNAN	PROGRAM PRIORITAS	INDIKATOR KINERJA (OUTCOME)	TAHUN 2023		TAHUN 2024		PERANGKAT DAERAH	
					TARGET		TARGET			
					KINERJA	ANGGARAN	KINERJA	ANGGARAN		
1	2	3	4	5	6	7	8	9	10	
		Meningkatnya ketersediaan kebutuhan barang dan jasa kebutuhan konsumsi masyarakat	1	Program Pengelolaan Sumber Daya Ekonomi Untuk Kedaulatan Dan Kemandirian Pangan	Persentase Ketersediaan Pangan Utama	39,1 Persen	1.800.000.000	39,1 Persen	1.500.000.000	DINAS PERTANIAN DAN KETAHANAN PANGAN
	2		Program Peningkatan Diversifikasi Dan Ketahanan Pangan Masyarakat	Ketersediaan energi dan protein perkapita	175.781.90		175.781.90			
	3		Program Pengawasan Keamanan Pangan	Persentase pangan segar yang memenuhi syarat keamanan pangan	100 Persen	90.000.000	100 Persen	95.000.000		
	4		Program Peningkatan Sarana Distribusi Perdagangan	Persentase pasar daerah yang memenuhi kriteria pasar sehat	95 Persen	11.749.585.000	95 Persen	11.749.585.000	DINAS KOPERASI, USAHA KECIL DAN MENGENGAH, PERINDUSTRIAN, DAN PERDAGANGAN	
	5		Program Standardisasi Dan Perlindungan Konsumen	Persentase Penyelesaian Aduan Konsumen	85 Persen	305.000.000	85 Persen	305.000.000		
		Menurunnya Tingkat Pencemaran lingkungan	1	Program Perencanaan Lingkungan Hidup	Persentase Pengintegrasian Rencana Perlindungan dan Pengelolaan Lingkungan Hidup ke dalam Rencana	100 Persen	420.000.000	100 Persen	430.000.000	DINAS PERUMAHAN, KAWASAN PERMUKIMAN DAN LINGKUNGAN HIDUP



## RENCANA KERJA PEMERINTAH DAERAH KABUPATEN MAROS TAHUN 2023

NO	PRIRORITAS PEMBANGUNAN DAERAH	SASARAN PEMBANGUNAN	PROGRAM PRIORITAS	INDIKATOR KINERJA (OUTCAME)	TAHUN 2023		TAHUN 2024		PERANGKAT DAERAH
					TARGET		TARGET		
					KINERJA	ANGGARAN	KINERJA	ANGGARAN	
1	2	3	4	5	6	7	8	9	10
				Pembangunan Kabupaten					
			2	Program Pengendalian Pencemaran Dan/Atau Kerusakan Lingkungan Hidup	Persentase Cakupan Wilayah Pemantauan Pencemaran dan Kerusakan Lingkungan Hidup	100 Persen	1.900.000.000	100 Persen	1.910.000.000
			3	Program Pengelolaan Keanekaragaman Hayati (Kehati)	Persentase luas wilayah yang tertutup pepohonan	5 Persen	700.000.000	5 Persen	700.000.000
			4	Program Pengendalian Bahan Berbahaya Dan Beracun (B3) Dan Limbah Bahan Berbahaya Dan Beracun (Limbah B3)	Persentase Volume Limbah B3 yang tertangani sesuai ketentuan berlaku	100 Persen	200.000.000	100 Persen	200.000.000
			5	Program Pembinaan Dan Pengawasan Terhadap Izin Lingkungan Dan Izin Perlindungan Dan Pengelolaan	Persentase Ketaatan Terhadap Izin Lingkungan	100 Persen	200.000.000	100 Persen	200.000.000

## RENCANA KERJA PEMERINTAH DAERAH KABUPATEN MAROS TAHUN 2023

NO	PRIRORITAS PEMBANGUNAN DAERAH	SASARAN PEMBANGUNAN	PROGRAM PRIORITAS	INDIKATOR KINERJA (OUTCAME)	TAHUN 2023		TAHUN 2024		PERANGKAT DAERAH	
					TARGET		TARGET			
					KINERJA	ANGGARAN	KINERJA	ANGGARAN		
1	2	3	4	5	6	7	8	9	10	
			Lingkungan Hidup (Pph)							
			6 Program Peningkatan Pendidikan, Pelatihan Dan Penyuluhan Lingkungan Hidup Untuk Masyarakat	Persentase Masyarakat Yang Mendapatkan Pendidikan, Pelatihan, dan Penyuluhan Tentang Lingkungan Hidup	75 Persen	305.000.000	75 Persen	340.000.000		
			7 Program Penghargaan Lingkungan Hidup Untuk Masyarakat	Persentase Partisipasi Masyarakat secara Aktif Dalam Penghargaan Lingkungan Hidup	75 Persen	750.000.000	75 Persen	750.000.000		
			8 Program Penanganan Pengaduan Lingkungan Hidup	Persentase Penyelesaian Kasus Lingkungan Hidup yang diselesaikan	100 Persen	150.000.000	100 Persen	150.000.000		
			9 Program Pengelolaan Persampahan	Persentase sampah yang tertangani	96.23 Perse	17.880.000.000	96.23 Perse	16.845.000.000		
		<b>Menurunnya resiko akibat bencana</b>	1 Program Penanggulangan Bencana	Persentase Masyarakat Maros Yang Memperoleh Cakupan Layanan Kebencanaan Sesuai SPM Kebencanaan	100 Persen	3.728.688.250	100 Persen	3.752.688.250	BADAN PENANGGULANGAN BENCANA DAERAH	

## RENCANA KERJA PEMERINTAH DAERAH KABUPATEN MAROS TAHUN 2023

NO	PRIORITAS PEMBANGUNAN DAERAH	SASARAN PEMBANGUNAN	PROGRAM PRIORITAS	INDIKATOR KINERJA (OUTCOME)	TAHUN 2023		TAHUN 2024		PERANGKAT DAERAH		
					TARGET		TARGET				
					KINERJA	ANGGARAN	KINERJA	ANGGARAN			
1	2	3	4	5	6	7	8	9	10		
2	Percepatan pengurangan kemiskinan dan pengangguran	Menurunnya jumlah masyarakat miskin	1	Program Pemerintahan Dan Kesejahteraan Rakyat	Persentase Kebijakan Pemerintahan Dan Kesejahteraan Rakyat Yang Dilaksanakan	100 Persen	4.275.656.000	100 Persen	4.587.500.000	SEKRETARIAT DAERAH	
			2	Program Pengelolaan Pendidikan	Persentase Penduduk Usia 5 - 18 Tahun Yang Berpartisipasi Dalam Pendidikan	100 Persen	330.763.000.005	100 Persen	292.680.000.005	DINAS PENDIDIKAN DAN KEBUDAYAAN	
			3	Program Pemenuhan Upaya Kesehatan Perorangan Dan Upaya Kesehatan Masyarakat	Persentase Masyarakat Yang Mendapatkan Layanan Kesehatan Perorangan dan Layanan Kesehatan Masyarakat sesuai standar pelayanan minimal kesehatan						
			4	Program Pengembangan Perumahan	Persentase Masyarakat Maros Korban Bencana Yang Memperoleh Rumah Layak Huni Sesuai Standar Dan Kualifikasi SPM Perumahan	100 Persen	5.748.000.000	100 Persen	5.758.000.000	DINAS PERUMAHAN, KAWASAN PERMUKIMAN DAN LINGKUNGAN HIDUP	

## RENCANA KERJA PEMERINTAH DAERAH KABUPATEN MAROS TAHUN 2023

NO	PRIRORITAS PEMBANGUNAN DAERAH	SASARAN PEMBANGUNAN	PROGRAM PRIORITAS	INDIKATOR KINERJA (OUTCAME)	TAHUN 2023		TAHUN 2024		PERANGKAT DAERAH	
					TARGET		TARGET			
					KINERJA	ANGGARAN	KINERJA	ANGGARAN		
1	2	3	4	5	6	7	8	9	10	
			5	Program Perlindungan Dan Jaminan Sosial	Persentase Masyarakat Penyandang Masalah Kesejahteraan Sosial yang Mendapatkan Perlindungan dan Jaminan Sosial Sesuai Standar dan Kualifikasi SPM Sosial	100 Persen	2.370.000.000	100 Persen	2.420.000.000	DINAS SOSIAL
			6	Program Pemenuhan Hak Anak (PHA)	Persentase Anak Yang Mendapatkan Pemenuhan Hak Anak	100 Persen	310.000.000	100 Persen	324.000.000	DINAS PEMBERDAYAAN PEREMPUAN, PERLINDUNGAN ANAK, PENGENDALIAN PENDUDUK DAN KELUARGA BERENCANA
			7	Program Pemberdayaan Dan Peningkatan Keluarga Sejahtera (Ks)	Persentase kelompok kegiatan yang melakukan pembinaan keluarga melalui 8 fungsi keluarga	60 Persen	2.713.201.000	60 Persen	9.013.410.550	
			8	Program Pendaftaran Penduduk	Persentase Penduduk diatas 17 Tahun yang memiliki KTP Berbasis NIK	89 persen	890.000.000	89 persen	975.000.000	DINAS KEPENDUDUKAN DAN PENCATATAN SIPIL
			9	Program Pencatatan Sipil	Persentase Penduduk Yang Mengalami Peristiwa Penting dan Terdata dalam Pencatatan Sipil	95 persen	365.000.000	95 persen	417.000.000	

## RENCANA KERJA PEMERINTAH DAERAH KABUPATEN MAROS TAHUN 2023

NO	PRIORITAS PEMBANGUNAN DAERAH	SASARAN PEMBANGUNAN	PROGRAM PRIORITAS	INDIKATOR KINERJA (OUTCOME)	TAHUN 2023		TAHUN 2024		PERANGKAT DAERAH	
					TARGET		TARGET			
					KINERJA	ANGGARAN	KINERJA	ANGGARAN		
1	2	3	4	5	6	7	8	9	10	
			10	Program Pemberdayaan Lembaga Kemasyarakatan, Lembaga Adat Dan Masyarakat Hukum Adat	Persentase Desa Yang Melaksanakan Pemberdayaan Masyarakat Melalui Lembaga Kemasyarakatan, Lembaga Adat, dan Masyarakat Hukum Adat	100 Persen	1.125.000.000	100 Persen	1.290.000.000	DINAS PEMBERDAYAAN MASYARAKAT DAN DESA
			11	Program Pengendalian Dan Penanggulangan Bencana Pertanian	Persentase Penurunan Tingkat Kerugian Petani Akibat Gagal Panen	5.15 Persen	4.324.000.000	5.15 Persen	4.335.000.000	
			12	Program Pengelolaan Perikanan Tangkap	Persentase Peningkatan Produksi Perikanan Tangkap	5.15 Persen	100.000.000	5.15 Persen	120.000.000	DINAS PERIKANAN
			13	Program Pengelolaan Perikanan Budidaya	Persentase Peningkatan Produksi Perikanan Budidaya	5.15 Persen	100.000.000	5.15 Persen	120.000.000	
		Menurunnya jumlah pengangguran	1	Program Perencanaan Tenaga Kerja	Persentase Rencana Ketenagakerjaan Yang ditindak Lanjuti	100 Persen	12.000.000	100 Persen	12.000.000	DINAS PENANAMAN MODAL, PELAYANAN TERPADU SATU PINTU
			2	Program Pelatihan Kerja Dan Produktivitas Tenaga Kerja	Persentase tenaga kerja yang mendapatkan pelatihan berbasis kompetensi	37,54 Perse	1.890.000.000	37,54 Perse	1.825.000.000	

## RENCANA KERJA PEMERINTAH DAERAH KABUPATEN MAROS TAHUN 2023

NO	PRIORITAS PEMBANGUNAN DAERAH	SASARAN PEMBANGUNAN	PROGRAM PRIORITAS	INDIKATOR KINERJA (OUTCOME)	TAHUN 2023		TAHUN 2024		PERANGKAT DAERAH	
					TARGET		TARGET			
					KINERJA	ANGGARAN	KINERJA	ANGGARAN		
1	2	3	4	5	6	7	8	9	10	
			3	Program Penempatan Tenaga Kerja	Persentase pencari kerja yang terdaftar yang ditempatkan	24,5 Persen	565.000.000	24,5 Persen	565.000.000	
3	Pemantapan kualitas hidup dan kapasitas sumber daya manusia menuju SDM berdaya saing	Meningkatnya kualitas hidup masyarakat	1	Program Pengelolaan Pendidikan	Persentase Penduduk Usia 5 - 18 Tahun Yang Berpartisipasi Dalam Pendidikan	100 Persen	330.763.000.005	100 Persen	292.680.000.005	DINAS PENDIDIKAN DAN KEBUDAYAAN
			2	Program Pengembangan Kurikulum	Persentase Nilai Rata - Rata Nilai Standar Nasional Pendidikan	100 Persen	3.450.000.000	100 Persen	3.450.000.000	
			3	Program Pendidik Dan Tenaga Kependidikan	Persentase satuan pendidikan yang memenuhi standar jumlah dan kualitas pendidik dan tenaga kependidikan	100 Persen	450.000.000	100 Persen	450.000.000	
			4	Program Pengendalian Perizinan Pendidikan	Persentase Satuan Pendidikan Yang Memenuhi Standar Perizinan	100 Persen	1.700.000.000	100 Persen	1.700.000.000	
			5	Program Pengembangan Bahasa Dan Sastra	Persentase satuan Pendidikan Yang Menerapkan Pelajaran Bahasa dan Sastra Lokal	100 Persen	3.500.000.000	100 Persen	3.500.000.000	
			6	Program Pemenuhan Upaya Kesehatan Perorangan Dan	Persentase Masyarakat Yang Mendapatkan Layanan Kesehatan Perorangan dan Layanan	100 Persen	213.056.964.109	100 Persen	446.493.656.014	DINAS KESEHATAN/RSUD

## RENCANA KERJA PEMERINTAH DAERAH KABUPATEN MAROS TAHUN 2023

NO	PRIORITAS PEMBANGUNAN DAERAH	SASARAN PEMBANGUNAN	PROGRAM PRIORITAS	INDIKATOR KINERJA (OUTCOME)	TAHUN 2023		TAHUN 2024		PERANGKAT DAERAH
					TARGET		TARGET		
					KINERJA	ANGGARAN	KINERJA	ANGGARAN	
1	2	3	4	5	6	7	8	9	10
			Upaya Kesehatan Masyarakat	Kesehatan Masyarakat sesuai standar pelayanan minimal kesehatan					
			7 Program Peningkatan Kapasitas Sumber Daya Manusia Kesehatan	Persentase Fasilitas Kesehatan Yang Memiliki SDM kesehatan sesuai jumlah dan mutu SPM Kesehatan	100 Persen	2.643.900.000	100 Persen	2.588.900.000	
			8 Program Sediaan Farmasi, Alat Kesehatan Dan Makanan Minuman	Persentase Fasilitas Kesehatan Yang Memiliki Farmasi, Alat Kesehatan, dan Makanan Minuman sesuai jumlah dan mutu SPM Kesehatan	100 Persen	578.512.229	100 Persen	597.560.448	
			9 Program Pemberdayaan Masyarakat Bidang Kesehatan	Persentase Masyarakat yang berperan aktif dalam pencapaian target SPM Kesehatan	100 Persen	2.234.765.923	100 Persen	2.259.823.174	
			10 Program Pengendalian Penduduk	Persentase Pertambahan Jumlah Penduduk	1,59 Persen	<b>1.873.000.000</b>	1,59 Persen	<b>2.012.750.000</b>	DINAS PEMBERDAYAAN PEREMPUAN, PERLINDUNGAN ANAK , PENGENDALIAN PENDUDUK DAN KELUARGA BERENCANA
			11 Program Pembinaan Keluarga Berencana (Kb)	Persentase Akseptor KB	80,16 Perse	7.692.318.000	80,16 Perse	7.985.496.400	

## RENCANA KERJA PEMERINTAH DAERAH KABUPATEN MAROS TAHUN 2023

NO	PRIORITAS PEMBANGUNAN DAERAH	SASARAN PEMBANGUNAN	PROGRAM PRIORITAS	INDIKATOR KINERJA (OUTCOME)	TAHUN 2023		TAHUN 2024		PERANGKAT DAERAH	
					TARGET		TARGET			
					KINERJA	ANGGARAN	KINERJA	ANGGARAN		
1	2	3	4	5	6	7	8	9	10	
			12	Program Pembinaan Perpustakaan	Rasio perpustakaan per satuan penduduk	0,96 Rasio	10.750.000.000	0,96 Rasio	10.850.000.000	DINAS PERPUSTAKAAN DAN KEARSIPAN
			13	Program Pengembangan Kapasitas Daya Saing Kepemudaan	Persentase organisasi pemuda yang aktif		3.710.000.000		4.140.000.000	DINAS PARIWISATA, PEMUDA, DAN OLAHRAGA
			14	Program Pengembangan Kapasitas Daya Saing Keolahragaan	Cakupan pembinaan olahraga		8.430.000.000		9.180.000.000	
			15	Program Pengembangan Kapasitas Kepramukaan	Persentase Organisasi Kepramukaan Yang difasilitasi Dalam Pengembangan Organisasi		2.340.000.000		2.720.000.000	
		Meningkatnya kualitas dan kuantitas pemberdayaan gender	1	Program Pengarusutamaan Gender Dan Pemberdayaan Perempuan	Persentase partisipasi perempuan di lembaga pemerintah dan Lembaga Swasta	56,98 Perse	609.000.000	56,98 Perse	644.450.000	DINAS PEMBERDAYAAN PEREMPUAN, PERLINDUNGAN ANAK , PENGENDALIAN PENDUDUK DAN KELUARGA BERENCANA
			2	Program Perlindungan Perempuan	Persentase Penyelesaian Kasus Tindak Pidana dan melibatkan Perempuan Yang Diselesaikan mulai dari tingkat penyidikan sampai	100 Persen	1.100.000.000	100 Persen	1.130.000.000	



## RENCANA KERJA PEMERINTAH DAERAH KABUPATEN MAROS TAHUN 2023

NO	PRIORITAS PEMBANGUNAN DAERAH	SASARAN PEMBANGUNAN	PROGRAM PRIORITAS	INDIKATOR KINERJA (OUTCOME)	TAHUN 2023		TAHUN 2024		PERANGKAT DAERAH	
					TARGET		TARGET			
					KINERJA	ANGGARAN	KINERJA	ANGGARAN		
1	2	3	4	5	6	7	8	9	10	
				dengan putusan pengadilan						
			3	Program Peningkatan Kualitas Keluarga	Rasio KDRT	0,01 Rasio	813.000.000	0,01 Rasio	354.900.000	
		Meningkatnya kualitas dan kuantitas layanan keagamaan	1	Program Pemerintahan Dan Kesejahteraan Rakyat	Persentase Kebijakan Pemerintahan Dan Kesejahteraan Rakyat Yang Dilaksanakan	100 Persen	4.275.656.000	100 Persen	4.587.500.000	SEKRETARIAT DAERAH
			2	Program Penyelenggaraan Urusan Pemerintahan Umum	Persentase Masyarakat di Wilayah Kecamatan yang mendapatkan Pembinaan Wawasan Kebangsaan dan Ketahanan Nasional	100 Persen	4.281.330.000	100 Persen	4.293.240.000	KECAMATAN
			3	Program Pengembangan Kebudayaan	Persentase Kebudayaan Lokal Yang dilestarikan dan Dikembangkan	100 Persen	2.930.000.000	100 Persen	2.600.000.000	DINAS PENDIDIKAN DAN KEBUDAYAAN
			4	Program Pengembangan Kesenian Tradisional	Persentase Peserta Didik Yang Menguasai Kesenian Tradisional Lokal	100 Persen	400.000.000	100 Persen	400.000.000	
			5	Program Pembinaan Sejarah	Persentase Penduduk usia 15 Tahun keatas yang mengetahui Sejarah Lokal	100 Persen	700.000.000	100 Persen	700.000.000	

## RENCANA KERJA PEMERINTAH DAERAH KABUPATEN MAROS TAHUN 2023

NO	PRIORITAS PEMBANGUNAN DAERAH	SASARAN PEMBANGUNAN	PROGRAM PRIORITAS	INDIKATOR KINERJA (OUTCOME)	TAHUN 2023		TAHUN 2024		PERANGKAT DAERAH	
					TARGET		TARGET			
					KINERJA	ANGGARAN	KINERJA	ANGGARAN		
1	2	3	4	5	6	7	8	9	10	
			6	Program Pelestarian Dan Pengelolaan Cagar Budaya	Persentase Cagar Budaya dan Warisan Budaya yang ditetapkan	100 Persen	2.550.000.000	100 Persen	2.550.000.000	
			7	Program Pengelolaan Permuseuman	Persentase Penduduk Usia 10 Tahun keatas yang berkunjung ke Museum minimal 1 Kali dalam setahun	100 Persen	1.000.000.000	100 Persen	1.000.000.000	
		Terpenuhi standar pelayanan minimum masyarakat	1	Program Pengelolaan Pendidikan	Persentase Penduduk Usia 5 - 18 Tahun Yang Berpartisipasi Dalam Pendidikan	100 Persen	330.763.000.005	100 Persen	292.680.000.005	DINAS PENDIDIKAN DAN KEBUDAYAAN
			2	Program Pendidik Dan Tenaga Kependidikan	Persentase satuan pendidikan yang memenuhi standar jumlah dan kualitas pendidik dan tenaga kependidikan	100 Persen	450.000.000	100 Persen	450.000.000	
			3	Program Pemenuhan Upaya Kesehatan Perorangan Dan Upaya Kesehatan Masyarakat	Persentase Masyarakat Yang Mendapatkan Layanan Kesehatan Perorangan dan Layanan Kesehatan Masyarakat sesuai standar pelayanan minimal kesehatan	100 Persen	304.321.980.890	100 Persen	529.731.514.136	DINAS KESEHATAN/RSUD

## RENCANA KERJA PEMERINTAH DAERAH KABUPATEN MAROS TAHUN 2023

NO	PRIORITAS PEMBANGUNAN DAERAH	SASARAN PEMBANGUNAN	PROGRAM PRIORITAS	INDIKATOR KINERJA (OUTCOME)	TAHUN 2023		TAHUN 2024		PERANGKAT DAERAH	
					TARGET		TARGET			
					KINERJA	ANGGARAN	KINERJA	ANGGARAN		
1	2	3	4	5	6	7	8	9	10	
			4	Program Peningkatan Kapasitas Sumber Daya Manusia Kesehatan	Persentase Fasilitas Kesehatan Yang Memiliki SDM kesehatan sesuai jumlah dan mutu SPM Kesehatan	100 Persen	2.643.900.000	100 Persen	2.588.900.000	
			5	Program Sediaan Farmasi, Alat Kesehatan Dan Makanan Minuman	Persentase Fasilitas Kesehatan Yang Memiliki Farmasi, Alat Kesehatan, dan Makanan Minuman sesuai jumlah dan mutu SPM Kesehatan	100 Persen	578.512.229	100 Persen	597.560.448	
			6	Program Pemberdayaan Masyarakat Bidang Kesehatan	Persentase Masyarakat yang berperan aktif dalam pencapaian target SPM Kesehatan	100 Persen	2.234.765.923	100 Persen	2.259.823.174	
			7	Program Pengelolaan Dan Pengembangan Sistem Penyediaan Air Minum	Persentase Masyarakat Maros yang memperoleh pemenuhan kebutuhan pokok air minum sehari - hari sesuai target SPM Pekerjaan Umum	100 Persen	<b>20.115.000.000</b>	100 Persen	<b>15.000.000.000</b>	DINAS PEKERJAAN UMUM ,TATA RUANG, PERHUBUNGAN DAN PERTANAHAN
			8	Program Pengembangan Perumahan	Persentase Masyaraat Maros Korban Bencana Yang Memperoleh Rumah	100 Persen	<b>5.748.000.000</b>	100 Persen	<b>5.758.000.000</b>	DINAS PERUMAHAN, KAWASAN PERMUKIMAN DAN

## RENCANA KERJA PEMERINTAH DAERAH KABUPATEN MAROS TAHUN 2023

NO	PRIORITAS PEMBANGUNAN DAERAH	SASARAN PEMBANGUNAN	PROGRAM PRIORITAS	INDIKATOR KINERJA (OUTCOME)	TAHUN 2023		TAHUN 2024		PERANGKAT DAERAH	
					TARGET		TARGET			
					KINERJA	ANGGARAN	KINERJA	ANGGARAN		
1	2	3	4	5	6	7	8	9	10	
				Layak Huni Sesuai Standar Dan Kualifikasi SPM Perumahan					LINGKUNGAN HIDUP	
			9	Program Penanggulangan Bencana	Persentase Masyarakat Maros Yang Memperoleh Cakupan Layanan Kebencanaan Sesuai SPM Kebencanaan	100 Persen	<b>3.728.688.250</b>	100 Persen	<b>3.752.688.250</b>	BADAN PENANGGULANGAN BENCANA DAERAH
			10	Program Pencegahan, Penanggulangan, Penyelamatan Kebakaran Dan Penyelamatan Non Kebakaran	Persentase Masyarakat Maros Yang Memperoleh Layanan Pemadaman, Penyelamatan dan Evakuasi Sesuai SPM pelayanan penyelamatan dan evakuasi korban kebakaran	100 Persen	<b>12.459.055.000</b>	100 Persen	<b>14.465.973.333</b>	SATUAN POLISI PAMONG PRAJA, PEMADAM KEBAKARAN DAN PENYELAMATAN
			11	Program Pemberdayaan Sosial	Persentase Pusat Kesejahteraan Sosial Yang Memiliki Standar dan Kualifikasi SDM Kesejahteraan Sosial Sesuai SPM Sosial	100 Persen	<b>1.165.000.000</b>	100 Persen	<b>1.080.000.000</b>	DINAS SOSIAL
			12	Program Rehabilitasi Sosial	Persentase Masyarakat Penyandang Masalah Kesejahteraan Sosial	100 Persen	<b>2.568.550.000</b>	100 Persen	<b>2.659.000.000</b>	

## RENCANA KERJA PEMERINTAH DAERAH KABUPATEN MAROS TAHUN 2023

NO	PRIORITAS PEMBANGUNAN DAERAH	SASARAN PEMBANGUNAN	PROGRAM PRIORITAS	INDIKATOR KINERJA (OUTCOME)	TAHUN 2023		TAHUN 2024		PERANGKAT DAERAH
					TARGET		TARGET		
					KINERJA	ANGGARAN	KINERJA	ANGGARAN	
1	2	3	4	5	6	7	8	9	10
				yang Mendapatkan Cakupan Layanan Rehabilitasi Sosial Sesuai Standar dan Kualifikasi SPM Sosial					
			13	Program Perlindungan Dan Jaminan Sosial Persentase Masyarakat Penyandang Masalah Kesejahteraan Sosial yang Mendapatkan Perlindungan dan Jaminan Sosial Sesuai Standar dan Kualifikasi SPM Sosial	100 Persen	<b>2.370.000.000</b>	100 Persen	<b>2.420.000.000</b>	
			14	Program Penanganan Bencana Persentase Masyarakat Korban Bencana yang Mendapatkan Perlindungan dan Jaminan Sosial Sesuai Standar dan Kualifikasi SPM Sosial, Baik pada saat maupun pasca terjadinya Bencana	100 Persen	<b>2.005.000.000</b>	100 Persen	<b>1.175.000.000</b>	
4	Perwujudan tata kelola pemerintahan yang baik dan bersih serta	Meningkatnya akuntabilitas kinerja penyelenggaraan pemerintahan daerah	1	Program Penunjang Urusan Pemerintahan Daerah Kabupaten/Kota Persentase Layanan Penunjang Urusan Pemerintahan Daerah	100 Persen	15.070.425.000	100 Persen	15.074.555.000	Seluruh Perangkat Daerah (Setda/Setwan/ Inspektorat/Badan/ Dinas/ Kecamatan)

## RENCANA KERJA PEMERINTAH DAERAH KABUPATEN MAROS TAHUN 2023

NO	PRIORITAS PEMBANGUNAN DAERAH	SASARAN PEMBANGUNAN	PROGRAM PRIORITAS	INDIKATOR KINERJA (OUTCOME)	TAHUN 2023		TAHUN 2024		PERANGKAT DAERAH	
					TARGET		TARGET			
					KINERJA	ANGGARAN	KINERJA	ANGGARAN		
1	2	3	4	5	6	7	8	9	10	
	konduktivitas wilayah		3	Program Pemerintahan Dan Kesejahteraan Rakyat	Persentase Kebijakan Pemerintahan Dan Kesejahteraan Rakyat Yang Dilaksanakan	100 Persen	4.275.656.000	100 Persen	4.587.500.000	SEKRETARIAT DAERAH
			4	Program Perekonomian Dan Pembangunan	Persentase Kebijakan Perekonomian Dan Pembangunan Yang Dilaksanakan	100 Persen	4.487.490.000	100 Persen	4.595.000.000	
			6	Program Dukungan Pelaksanaan Tugas Dan Fungsi Dprd	Persentase Anggota DPRD Yang Melaksanakan Tugas Dan Fungsi Sesuai Ketentuan Perundang - Undangan	95 Persen	12.867.000.000	95 Persen	13.438.000.000	SEKRETARIAT DPRD
			7	Program Perencanaan, Pengendalian Dan Evaluasi Pembangunan Daerah	Persentase Penjabaran Konsistensi Program RPJMD kedalam RKPDP	100 Persen	2.020.000.000	100 Persen	1.950.000.000	BADAN PERENCANAAN PEMBANGUNAN, PENELITIAN DAN PENGEMBANGAN DAERAH
			8	Program Koordinasi Dan Sinkronisasi Perencanaan Pembangunan Daerah	Persentase Penjabaran Konsistensi Program RKPDP kedalam APBD	100 Persen	408.000.000	100 Persen	408.000.000	BADAN PERENCANAAN PEMBANGUNAN, PENELITIAN DAN PENGEMBANGAN DAERAH
			9	Program Pengelolaan Keuangan Daerah	Persentase Penyerapan anggaran sesuai target	80 Persen	164.763.230.246	80 Persen	166.361.209.105	BADAN KEUANGAN DAN ASET DAERAH

## RENCANA KERJA PEMERINTAH DAERAH KABUPATEN MAROS TAHUN 2023

NO	PRIRORITAS PEMBANGUNAN DAERAH	SASARAN PEMBANGUNAN	PROGRAM PRIORITAS	INDIKATOR KINERJA (OUTCAME)	TAHUN 2023		TAHUN 2024		PERANGKAT DAERAH	
					TARGET		TARGET			
					KINERJA	ANGGARAN	KINERJA	ANGGARAN		
1	2	3	4	5	6	7	8	9	10	
			10	Program Pengelolaan Barang Milik Daerah	Persentase OPD yang tertib tata kelola Barang Milik Daerah	100 Persen	778.430.950	100 Persen	826.352.498	
			11	Program Pengelolaan Pendapatan Daerah	Persentase Realisasi Pendapatan	100 Persen	1.602.500.000	100 Persen	1.602.500.000	BADAN PENDAPATAN DAERAH
			12	Program Kepegawaian Daerah	Persentase Kepuasan Pegawai Terhadap Layanan Administrasi Kepegawaian	100 Persen	<b>3.393.890.000</b>	100 Persen	<b>3.762.479.000</b>	BADAN KEPEGAWAIAN DAN PENGEMBANGAN SUMBER DAYA MANUSIA
			13	Program Pengembangan Sumber Daya Manusia	Persentase peningkatan kompetensi pegawai berdasarkan Tugas dan Fungsi	100 Persen	<b>3.803.106.000</b>	100 Persen	<b>3.992.297.000</b>	BADAN KEPEGAWAIAN DAN PENGEMBANGAN SUMBER DAYA MANUSIA
			14	Program Penelitian Dan Pengembangan Daerah	Persentase pemanfaatan hasil kelitbangan.	100 Persen	900.000.000	100 Persen	900.000.000	BADAN PERENCANAAN PEMBANGUNAN, PENELITIAN DAN PENGEMBANGAN DAERAH
			15	Program Penyelenggaraan Pengawasan	Persentase Pelanggaran Pegawai	015 Persen 0,15 Persen	<b>5.954.779.500</b>	015 Persen 0,15 Persen	<b>5.954.779.500</b>	INSPEKTORAT KABUPATEN

## RENCANA KERJA PEMERINTAH DAERAH KABUPATEN MAROS TAHUN 2023

NO	PRIRORITAS PEMBANGUNAN DAERAH	SASARAN PEMBANGUNAN	PROGRAM PRIORITAS	INDIKATOR KINERJA (OUTCAME)	TAHUN 2023		TAHUN 2024		PERANGKAT DAERAH	
					TARGET		TARGET			
					KINERJA	ANGGARAN	KINERJA	ANGGARAN		
1	2	3	4	5	6	7	8	9	10	
			16	Program Perumusan Kebijakan, Pendampingan Dan Asistensi	Persentase tindak lanjut temuan	66 Persen	1.457.657.000	66 Persen	1.457.657.000	
			17	Program Pengelolaan Aplikasi Informatika	Persentase Aplikasi Informatika Yang Terintegrasi Dalam SPBE	65 Persen	8.850.000.000	65 Persen	8.350.000.000	DINAS KOMUNIKASI, INFORMATIKA, STATISTIK, DAN PERSANDIAN
			18	Program Pengelolaan Arsip	Persentase Perangkat Daerah yang mengelola arsip secara baku	100 Persen	100.000.000	100 Persen	120.000.000	DINAS PERPUSTAKAAN DAN KEARSIPAN
			19	Program Perlindungan Dan Penyelamatan Arsip	Persentase Dokumen Arsip Yang Diakuisisi dan Terpelihara	100 Persen	100.000.000	100 Persen	110.000.000	
			20	Program Perizinan Penggunaan Arsip	Persentase Arsip Yang Menjadi bahan Informasi	100 Persen	30.000.000	100 Persen	40.000.000	
			21	Program Penyelenggaraan Statistik Sektoral	Tersedianya sistem data dan statistik yang terintegrasi	100 Persen 100 Persen	410.000.000	100 Persen 100 Persen	250.000.000	DINAS KOMUNIKASI, INFORMATIKA, STATISTIK, DAN PERSANDIAN
		<b>Terciptanya pelayanan publik yang berkualitas</b>	1	Program Pendaftaran Penduduk	Persentase Penduduk diatas 17 Tahun yang memiliki KTP Berbasis NIK	89 persen	890.000.000	89 persen	975.000.000	DINAS KEPENDUDUKAN DAN PENCATATAN SIPIL



## RENCANA KERJA PEMERINTAH DAERAH KABUPATEN MAROS TAHUN 2023

NO	PRIORITAS PEMBANGUNAN DAERAH	SASARAN PEMBANGUNAN	PROGRAM PRIORITAS	INDIKATOR KINERJA (OUTCOME)	TAHUN 2023		TAHUN 2024		PERANGKAT DAERAH	
					TARGET		TARGET			
					KINERJA	ANGGARAN	KINERJA	ANGGARAN		
1	2	3	4	5	6	7	8	9	10	
			2	Program Pencatatan Sipil	Persentase Penduduk Yang Mengalami Peristiwa Penting dan Terdata dalam Pencatatan Sipil	95 persen	365.000.000	95 persen	417.000.000	
			3	Program Pengelolaan Informasi Administrasi Kependudukan	Ketersediaan Database Kependudukan	100 Persen	720.000.000	100 Persen	815.000.000	
			4	Program Pengelolaan Profil Kependudukan	Persentase Pemanfaatan Data Dan Informasi Kependudukan	100 persen	45.000.000	100 persen	55.000.000	
			5	Program Pelayanan Penanaman Modal	Persentase Pemenuhan Dokumen Permohonan Perizinan dan Non Perizinan	100 Persen	385.000.000	100 Persen	385.000.000	DINAS PENANAMAN MODAL, PELAYANAN TERPADU SATU PINTU DAN KETENAGAKERJAAN
			6	Program Penyelenggaraan Pemerintahan Dan Pelayanan Publik	Persentase Kepuasan Masyarakat Terhadap Pelayanan Publik di Kecamatan	100 Persen	15.070.425.000	100 Persen	15.074.555.000	KECAMATAN
			7	Program Pemenuhan Hak Anak (Pha)	Persentase Anak Yang Mendapatkan Pemenuhan Hak Anak	100 Persen	<b>310.000.000</b>	100 Persen	<b>324.000.000</b>	DINAS PEMBERDAYAAN PEREMPUAN,

## RENCANA KERJA PEMERINTAH DAERAH KABUPATEN MAROS TAHUN 2023

NO	PRIRORITAS PEMBANGUNAN DAERAH	SASARAN PEMBANGUNAN	PROGRAM PRIORITAS		INDIKATOR KINERJA (OUTCAME)	TAHUN 2023		TAHUN 2024		PERANGKAT DAERAH
						TARGET		TARGET		
						KINERJA	ANGGARAN	KINERJA	ANGGARAN	
1	2	3	4		5	6	7	8	9	10
			8	Program Perlindungan Khusus Anak	Persentase Penyelesaian Kasus Tindak Pidana dan melibatkan Anak Yang Diselesaikan mulai dari tingkat penyidikan sampai dengan putusan pengadilan	100 Persen	319.000.000	100 Persen	258.850.000	PERLINDUNGAN ANAK , PENGENDALIAN PENDUDUK DAN KELUARGA BERENCANA

### 5.3 RENCANA PROGRAM, KEGIATAN DAN SUB KEGIATAN PERANGKAT DAERAH TAHUN 2023

Prioritas pembangunan Kabupaten Maros Tahun 2023 diselaraskan dengan pelaksanaan urusan wajib pelayanan dasar, urusan wajib non pelayanan dasar, urusan pilihan, urusan pendukung, urusan penunjang, urusan kesatuan bangsa dan urusan kewilayahan. Rencana program dan kegiatan yang diusulkan pendanaannya melalui sumberdana APBD Kabupaten, APBD Provinsi dan APBN dilaksanakan melalui serangkaian mekanisme Musyawarah Perencanaan Pembangunan (Musrenbang), berdasarkan hasil verifikasi dan kesepakatan atas berbagai usulan prioritas program dan kegiatan. Dilaksanakan melalui pendekatan perencanaan yang komprehensif meliputi pendekatan partisipatif, teknokratis, politik, top down, dan bottom up, untuk menjawab permasalahan dan mendukung pencapaian target sasaran RPJMD.

Beberapa tantangan dan dinamika pembangunan tersebut teridentifikasi dalam proses dan tahapan perencanaan yang dilakukan. Identifikasi terhadap hal tersebut dapat dilakukan melalui penelaahan Pokok-pokok Pikiran DPRD, usulan langsung masyarakat dan stakeholder yang disampaikan dalam Forum Konsultasi Publik, Musrenbang maupun media informasi lainnya. Selain itu, juga dilakukan pencermatan terhadap usulan secara bottom-up dari kabupaten/kota yang mana proses pengusulannya oleh masyarakat telah dimulai pada saat dilaksanakannya Forum Musrenbang Desa/Kelurahan.

Matriks rencana program dan kegiatan disajikan berikut ini secara terperinci berdasarkan kewenangan Pemerintah Daerah dalam melakukan urusan wajib dan pilihan yang menjadi tanggung jawab perangkat daerah.

**Penetapan Rencana Kerja Pemerintah Daerah (RKPD)  
Kabupaten Maros  
Tahun 2023**

Kode	Urusan/ Bidang Urusan/ Program/ Kegiatan/ Sub Kegiatan	Indikator Program/ Kegiatan/ Sub Kegiatan	Target Akhir Periode RPJMD	Realisasi Capaian RKPD Tahun 2021	Prakiraan Capaian Target RKPD Tahun 2022	Capaian Kinerja dan Kerangka Pendanaan						Kelompok Sasaran	Prakiraan Maju Rencana Tahun 2024		Perangkat Daerah Penanggung Jawab
						Target 2023	Pagu Indikatif	Lokasi	Sumber Dana	Prioritas			Target	Pagu Indikatif	
										Nasional	Daerah				
<b>1</b>	<b>URUSAN PEMERINTAHAN WAJIB YANG BERKAITAN DENGAN PELAYANAN DASAR</b>														
<b>1 01</b>	<b>URUSAN PEMERINTAHAN BIDANG PENDIDIKAN</b>														
<b>1 01 01</b>	<b>PROGRAM PENUNJANG URUSAN PEMERINTAHAN DAERAH KABUPATEN/KOTA</b>	Persentase Layanan Penunjang Pelaksanaan Urusan Pemerintahan	Persen		Persen	100 Persen	<b>289,772,277,305</b>						100 Persen	<b>293,372,332,800</b>	
<b>1 01 01 2.01</b>	<b>Perencanaan, Penggangan, dan Evaluasi Kinerja Perangkat Daerah</b>	Jumlah Dokumen Perencanaan Dan Pelaporan Perangkat Daerah	Dokumen		Dokumen	19 Dokumen	<b>34,000,000</b>						19 Dokumen	<b>52,500,000</b>	
1 01 01 2.01 01	Penyusunan Dokumen Perencanaan Perangkat Daerah	Jumlah Dokumen Perencanaan Perangkat Daerah Jumlah Dokumen Perencanaan Perangkat Daerah				0 Dokumen 2 Dokumen	3,000,000	Kab. Maros, Turikale, Pettuadae	PENDAPATAN ASLI DAERAH (PAD) Dana Transfer Umum-Dana Alokasi Umum	Memperkuat Stabilitas Polhukhankam Dan Transformasi Pelayanan Publik	4. Peningkatan tata kelola pemerintahan yang baik dan bersih serta kondusivitas wilayah	Aparatur	0 Dokumen 2 Dokumen	5,000,000	DINAS PENDIDIKAN DAN KEBUDAYAAN
1 01 01 2.01 02	Koordinasi dan Penyusunan Dokumen RKA-SKPD	Jumlah Dokumen RKA- SKPD dan Laporan Hasil Koordinasi Penyusunan Dokumen RKA-SKPD				1 Dokumen	3,500,000	Kab. Maros, Turikale, Pettuadae	PENDAPATAN ASLI DAERAH (PAD) Dana Transfer Umum-Dana Alokasi Umum	Memperkuat Stabilitas Polhukhankam Dan Transformasi Pelayanan Publik	4. Peningkatan tata kelola pemerintahan yang baik dan bersih serta kondusivitas wilayah	Aparatur	1 Dokumen	5,000,000	DINAS PENDIDIKAN DAN KEBUDAYAAN
1 01 01 2.01 03	Koordinasi dan Penyusunan Dokumen Perubahan RKA- SKPD	Jumlah Dokumen Perubahan RKA-SKPD dan Laporan Hasil Koordinasi Penyusunan Dokumen Perubahan RKA-SKPD				1 Dokumen	3,500,000	Kab. Maros, Turikale, Pettuadae	PENDAPATAN ASLI DAERAH (PAD) Dana Transfer Umum-Dana Alokasi Umum	Memperkuat Stabilitas Polhukhankam Dan Transformasi Pelayanan Publik	4. Peningkatan tata kelola pemerintahan yang baik dan bersih serta kondusivitas wilayah	Aparatur	1 Dokumen	5,000,000	DINAS PENDIDIKAN DAN KEBUDAYAAN
1 01 01 2.01 04	Koordinasi dan Penyusunan DPA-SKPD	Jumlah Dokumen DPA- SKPD dan Laporan Hasil Koordinasi Penyusunan Dokumen DPA-SKPD				1 Dokumen	4,500,000	Kab. Maros, Turikale, Pettuadae	PENDAPATAN ASLI DAERAH (PAD) Dana Transfer Umum-Dana Alokasi Umum	Memperkuat Stabilitas Polhukhankam Dan Transformasi Pelayanan Publik	4. Peningkatan tata kelola pemerintahan yang baik dan bersih serta kondusivitas wilayah	Aparatur	1 Dokumen	7,500,000	DINAS PENDIDIKAN DAN KEBUDAYAAN
1 01 01 2.01 05	Koordinasi dan Penyusunan Perubahan DPA- SKPD	Jumlah Dokumen Perubahan DPA-SKPD dan Laporan Hasil Koordinasi Penyusunan Dokumen Perubahan DPA-SKPD				1 Dokumen	4,500,000	Kab. Maros, Turikale, Pettuadae	PENDAPATAN ASLI DAERAH (PAD) Dana Transfer Umum-Dana Alokasi Umum	Memperkuat Stabilitas Polhukhankam Dan Transformasi Pelayanan Publik	4. Peningkatan tata kelola pemerintahan yang baik dan bersih serta kondusivitas wilayah	Aparatur	1 Dokumen	7,500,000	DINAS PENDIDIKAN DAN KEBUDAYAAN
1 01 01 2.01 06	Koordinasi dan Penyusunan Laporan Capaian Kinerja dan Ikhtisar Realisasi Kinerja SKPD	Jumlah Laporan Capaian Kinerja dan Ikhtisar Realisasi Kinerja SKPD dan Laporan Hasil Koordinasi Penyusunan Laporan Capaian Kinerja dan Ikhtisar Realisasi Kinerja SKPD				1 Laporan	10,000,000	Kab. Maros, Turikale, Pettuadae	PENDAPATAN ASLI DAERAH (PAD) Dana Transfer Umum-Dana Alokasi Umum	Memperkuat Stabilitas Polhukhankam Dan Transformasi Pelayanan Publik	4. Peningkatan tata kelola pemerintahan yang baik dan bersih serta kondusivitas wilayah	Aparatur	1 Laporan	15,000,000	DINAS PENDIDIKAN DAN KEBUDAYAAN
1 01 01 2.01 07	Evaluasi Kinerja Perangkat Daerah	Jumlah Laporan Evaluasi Kinerja Perangkat Daerah				12 Laporan	5,000,000	Kab. Maros, Turikale, Pettuadae	PENDAPATAN ASLI DAERAH (PAD) Dana Transfer Umum-Dana Alokasi Umum	Memperkuat Stabilitas Polhukhankam Dan Transformasi Pelayanan Publik	4. Peningkatan tata kelola pemerintahan yang baik dan bersih serta kondusivitas wilayah	Aparatur	12 Laporan	7,500,000	DINAS PENDIDIKAN DAN KEBUDAYAAN

**Penetapan Rencana Kerja Pemerintah Daerah (RKPD)  
Kabupaten Maros  
Tahun 2023**

Kode	Urusan/ Bidang Urusan/ Program/ Kegiatan/ Sub Kegiatan	Indikator Program/ Kegiatan/ Sub Kegiatan	Target Akhir Periode RPJMD	Realisasi Capaian RKPD Tahun 2021	Prakiraan Capaian Target RKPD Tahun 2022	Capaian Kinerja dan Kerangka Pendanaan						Kelompok Sasaran	Prakiraan Maju Rencana Tahun 2024		Perangkat Daerah Penanggung Jawab
						Target 2023	Pagu Indikatif	Lokasi	Sumber Dana	Prioritas			Target	Pagu Indikatif	
										Nasional	Daerah				
1.01.01.2.02	Administrasi Keuangan Perangkat Daerah	Jumlah Dokumen Laporan Pelaksanaan Administrasi Keuangan	Dokumen		Dokumen	71 Dokumen	284,656,831,305						71 Dokumen	288,238,386,800	
1.01.01.2.02.01	Penyediaan Gaji dan Tunjangan ASN	Jumlah Orang yang Menerima Gaji dan Tunjangan ASN				2656 Orang/bulan	284,656,831,305	Kab. Maros, Turikale, Pettuadae	PENDAPATAN ASLI DAERAH (PAD) Dana Transfer Umum-Dana Alokasi Umum Dana Transfer Khusus-Dana Alokasi Khusus Non Fisik	Memperkuat Stabilitas Polhukhankam Dan Transformasi Pelayanan Publik	4. Peningkatan tata kelola pemerintahan yang baik dan bersih serta kondusivitas wilayah	Aparatur	2656 Orang/bulan	287,045,041,800	DINAS PENDIDIKAN DAN KEBUDAYAAN
1.01.01.2.03	Administrasi Barang Milik Daerah pada Perangkat Daerah	Jumlah Dokumen Laporan Pelaksanaan Administrasi Barang Milik Daerah pada Perangkat Daerah	Dokumen		Dokumen	29 Dokumen	124,441,000						29 Dokumen	124,441,000	
1.01.01.2.03.01	Penyusunan Perencanaan Kebutuhan Barang Milik Daerah SKPD	Jumlah Rencana Kebutuhan Barang Milik Daerah SKPD				1 Dokumen	4,500,000	Kab. Maros, Turikale, Pettuadae	PENDAPATAN ASLI DAERAH (PAD) Dana Transfer Umum-Dana Alokasi Umum	Memperkuat Stabilitas Polhukhankam Dan Transformasi Pelayanan Publik	4. Peningkatan tata kelola pemerintahan yang baik dan bersih serta kondusivitas wilayah	Aparatur	1 Dokumen	4,500,000	DINAS PENDIDIKAN DAN KEBUDAYAAN
1.01.01.2.03.02	Pengamanan Barang Milik Daerah SKPD	Jumlah Dokumen Pengamanan Barang Milik Daerah SKPD				1 Dokumen	12,000,000	Kab. Maros, Turikale, Pettuadae	PENDAPATAN ASLI DAERAH (PAD) Dana Transfer Umum-Dana Alokasi Umum	Memperkuat Stabilitas Polhukhankam Dan Transformasi Pelayanan Publik	4. Peningkatan tata kelola pemerintahan yang baik dan bersih serta kondusivitas wilayah	Aparatur	1 Dokumen	12,000,000	DINAS PENDIDIKAN DAN KEBUDAYAAN
1.01.01.2.03.03	Koordinasi dan Penilaian Barang Milik Daerah SKPD	Jumlah Laporan Hasil Penilaian Barang Milik Daerah dan Hasil Koordinasi Penilaian Barang Milik Daerah SKPD				12 Laporan	42,941,000	Kab. Maros, Turikale, Pettuadae	PENDAPATAN ASLI DAERAH (PAD) Dana Transfer Umum-Dana Alokasi Umum	Memperkuat Stabilitas Polhukhankam Dan Transformasi Pelayanan Publik	4. Peningkatan tata kelola pemerintahan yang baik dan bersih serta kondusivitas wilayah	Aparatur	12 Laporan	42,941,000	DINAS PENDIDIKAN DAN KEBUDAYAAN
1.01.01.2.03.04	Pembinaan, Pengawasan, dan Pengendalian Barang Milik Daerah pada SKPD	Jumlah Laporan Hasil Pembinaan, Pengawasan, dan Pengendalian Barang Milik Daerah pada SKPD				12 Laporan	25,000,000	Kab. Maros, Turikale, Pettuadae	PENDAPATAN ASLI DAERAH (PAD) Dana Transfer Umum-Dana Alokasi Umum	Memperkuat Stabilitas Polhukhankam Dan Transformasi Pelayanan Publik	4. Peningkatan tata kelola pemerintahan yang baik dan bersih serta kondusivitas wilayah	Aparatur	12 Laporan	25,000,000	DINAS PENDIDIKAN DAN KEBUDAYAAN
1.01.01.2.03.05	Rekonsiliasi dan Penyusunan Laporan Barang Milik Daerah pada SKPD	Jumlah Laporan Rekonsiliasi dan Penyusunan Laporan Barang Milik Daerah pada SKPD				12 Laporan	5,000,000	Kab. Maros, Turikale, Pettuadae	PENDAPATAN ASLI DAERAH (PAD) Dana Transfer Umum-Dana Alokasi Umum	Memperkuat Stabilitas Polhukhankam Dan Transformasi Pelayanan Publik	4. Peningkatan tata kelola pemerintahan yang baik dan bersih serta kondusivitas wilayah	Aparatur	12 Laporan	5,000,000	DINAS PENDIDIKAN DAN KEBUDAYAAN
1.01.01.2.03.06	Penatausahaan Barang Milik Daerah pada SKPD	Jumlah Laporan Penatausahaan Barang Milik Daerah pada SKPD				12 Laporan	25,000,000	Kab. Maros, Turikale, Pettuadae	PENDAPATAN ASLI DAERAH (PAD) Dana Transfer Umum-Dana Alokasi Umum	Memperkuat Stabilitas Polhukhankam Dan Transformasi Pelayanan Publik	4. Peningkatan tata kelola pemerintahan yang baik dan bersih serta kondusivitas wilayah	Aparatur	12 Laporan	25,000,000	DINAS PENDIDIKAN DAN KEBUDAYAAN

**Penetapan Rencana Kerja Pemerintah Daerah (RKPD)  
Kabupaten Maros  
Tahun 2023**

Kode	Urusan/ Bidang Urusan/ Program/ Kegiatan/ Sub Kegiatan	Indikator Program/ Kegiatan/ Sub Kegiatan	Target Akhir Periode RPJMD	Realisasi Capaian RKPD Tahun 2021	Prakiraan Capaian Target RKPD Tahun 2022	Capaian Kinerja dan Kerangka Pendanaan						Kelompok Sasaran	Prakiraan Maju Rencana Tahun 2024		Perangkat Daerah Penanggung Jawab
						Target 2023	Pagu Indikatif	Lokasi	Sumber Dana	Prioritas			Target	Pagu Indikatif	
										Nasional	Daerah				
1.01.01.2.03.07	Pemanfaatan Barang Milik Daerah SKPD	Jumlah Dokumen Hasil Pemanfaatan Barang Milik Daerah SKPD				12 Dokumen	10,000,000	Kab. Maros, Turikale, Pettuadae	PENDAPATAN ASLI DAERAH (PAD) Dana Transfer Umum-Dana Alokasi Umum	Memperkuat Stabilitas Polhukhankam Dan Transformasi Pelayanan Publik	4. Peningkatan tata kelola pemerintahan yang baik dan bersih serta kondusivitas wilayah	Aparatur	12 Dokumen	10,000,000	DINAS PENDIDIKAN DAN KEBUDAYAAN
1.01.01.2.05	<b>Administrasi Kepegawaian Perangkat Daerah</b>	Jumlah Aparatur PD Yang Mendapatkan Layanan Administrasi Kepegawaian	Orang		Orang	2565 Orang	<b>242,500,000</b>						2565 Orang	<b>242,500,000</b>	
1.01.01.2.05.01	Peningkatan Sarana dan Prasarana Disiplin Pegawai	Jumlah Unit Peningkatan Sarana dan Prasarana Disiplin Pegawai				1 Unit	50,000,000	Kab. Maros, Semua Kecamatan, Semua Kelurahan	PENDAPATAN ASLI DAERAH (PAD) Dana Transfer Umum-Dana Alokasi Umum	Memperkuat Stabilitas Polhukhankam Dan Transformasi Pelayanan Publik	4. Peningkatan tata kelola pemerintahan yang baik dan bersih serta kondusivitas wilayah	Aparatur	1 Unit	50,000,000	DINAS PENDIDIKAN DAN KEBUDAYAAN
1.01.01.2.05.02	Pengadaan Pakaian Dinas beserta Atribut Kelengkapannya	Jumlah Paket Pakaian Dinas beserta Atribut Kelengkapan				150 Paket	100,000,000	Kab. Maros, Turikale, Pettuadae	PENDAPATAN ASLI DAERAH (PAD) Dana Transfer Umum-Dana Alokasi Umum	Memperkuat Stabilitas Polhukhankam Dan Transformasi Pelayanan Publik	4. Peningkatan tata kelola pemerintahan yang baik dan bersih serta kondusivitas wilayah	Aparatur	150 Paket	100,000,000	DINAS PENDIDIKAN DAN KEBUDAYAAN
1.01.01.2.05.03	Pendataan dan Pengolahan Administrasi Kepegawaian	Jumlah Dokumen Pendataan dan Pengolahan Administrasi Kepegawaian				1 Dokumen	7,500,000	Kab. Maros, Semua Kecamatan, Semua Kelurahan	PENDAPATAN ASLI DAERAH (PAD) Dana Transfer Umum-Dana Alokasi Umum	Memperkuat Stabilitas Polhukhankam Dan Transformasi Pelayanan Publik	4. Peningkatan tata kelola pemerintahan yang baik dan bersih serta kondusivitas wilayah	Aparatur	1 Dokumen	7,500,000	DINAS PENDIDIKAN DAN KEBUDAYAAN
1.01.01.2.05.04	Koordinasi dan Pelaksanaan Sistem Informasi Kepegawaian	Jumlah Dokumen Hasil Koordinasi dan Pelaksanaan Sistem Informasi Kepegawaian				1 Dokumen	7,500,000	Kab. Maros, Semua Kecamatan, Semua Kelurahan	Dana Transfer Umum-Dana Alokasi Umum	Memperkuat Stabilitas Polhukhankam Dan Transformasi Pelayanan Publik	4. Peningkatan tata kelola pemerintahan yang baik dan bersih serta kondusivitas wilayah	Aparatur	1 Dokumen	7,500,000	DINAS PENDIDIKAN DAN KEBUDAYAAN
1.01.01.2.05.05	Monitoring, Evaluasi, dan Penilaian Kinerja Pegawai	Jumlah Dokumen Monitoring, Evaluasi, dan Penilaian Kinerja Pegawai				2 Dokumen	7,500,000	Kab. Maros, Semua Kecamatan, Semua Kelurahan	PENDAPATAN ASLI DAERAH (PAD) Dana Transfer Umum-Dana Alokasi Umum	Memperkuat Stabilitas Polhukhankam Dan Transformasi Pelayanan Publik	4. Peningkatan tata kelola pemerintahan yang baik dan bersih serta kondusivitas wilayah	Aparatur	2 Dokumen	7,500,000	DINAS PENDIDIKAN DAN KEBUDAYAAN
1.01.01.2.05.10	Sosialisasi Peraturan Perundang-Undangan	Jumlah Orang yang Mengikuti Sosialisasi Peraturan Perundang-Undangan				100 Orang	35,000,000	Kab. Maros, Semua Kecamatan, Semua Kelurahan	PENDAPATAN ASLI DAERAH (PAD) Dana Transfer Umum-Dana Alokasi Umum	Memperkuat Stabilitas Polhukhankam Dan Transformasi Pelayanan Publik	4. Peningkatan tata kelola pemerintahan yang baik dan bersih serta kondusivitas wilayah	Aparatur	100 Orang	35,000,000	DINAS PENDIDIKAN DAN KEBUDAYAAN
1.01.01.2.05.11	Bimbingan Teknis Implementasi Peraturan Perundang-Undangan	Jumlah Orang yang Mengikuti Bimbingan Teknis Implementasi Peraturan Perundang-Undangan				100 Orang	35,000,000	Kab. Maros, Semua Kecamatan, Semua Kelurahan	PENDAPATAN ASLI DAERAH (PAD) Dana Transfer Umum-Dana Alokasi Umum	Memperkuat Stabilitas Polhukhankam Dan Transformasi Pelayanan Publik	4. Peningkatan tata kelola pemerintahan yang baik dan bersih serta kondusivitas wilayah	Aparatur	100 Orang	35,000,000	DINAS PENDIDIKAN DAN KEBUDAYAAN
1.01.01.2.06	<b>Administrasi Umum Perangkat Daerah</b>	Jumlah Jenis Layanan Administrasi Umum PD Yang Dilaksanakan	Jenis		Jenis	11 Jenis	<b>1,396,765,000</b>						11 Jenis	<b>1,396,765,000</b>	



**Penetapan Rencana Kerja Pemerintah Daerah (RKPD)  
Kabupaten Maros  
Tahun 2023**

Kode	Urusan/ Bidang Urusan/ Program/ Kegiatan/ Sub Kegiatan	Indikator Program/ Kegiatan/ Sub Kegiatan	Target Akhir Periode RPJMD	Realisasi Capaian RKPD Tahun 2021	Prakiraan Capaian Target RKPD Tahun 2022	Capaian Kinerja dan Kerangka Pendanaan						Kelompok Sasaran	Prakiraan Maju Rencana Tahun 2024		Perangkat Daerah Penanggung Jawab
						Target 2023	Pagu Indikatif	Lokasi	Sumber Dana	Prioritas			Target	Pagu Indikatif	
										Nasional	Daerah				
1.01.01.2.06.06	Penyediaan Bahan Bacaan dan Peraturan Perundang-undangan	Jumlah Dokumen Bahan Bacaan dan Peraturan Perundang-Undangan yang Disediakan				5 Dokumen	35,000,000	Kab. Maros, Turikale, Pettuadae	PENDAPATAN ASLI DAERAH (PAD) Dana Transfer Umum-Dana Alokasi Umum Dana Transfer Khusus-Dana Alokasi Khusus Non Fisik	Memperkuat Stabilitas Polhukhankam Dan Transformasi Pelayanan Publik	4. Peningkatan tata kelola pemerintahan yang baik dan bersih serta kondusivitas wilayah	Aparatur	5 Dokumen	35,000,000	DINAS PENDIDIKAN DAN KEBUDAYAAN
1.01.01.2.06.07	Penyediaan Bahan/Material	Jumlah Paket Bahan/Material yang Disediakan				2 Paket	35,000,000	Kab. Maros, Turikale, Pettuadae	Dana Transfer Umum-Dana Alokasi Umum Dana Transfer Khusus-Dana Alokasi Khusus Non Fisik	Memperkuat Stabilitas Polhukhankam Dan Transformasi Pelayanan Publik	4. Peningkatan tata kelola pemerintahan yang baik dan bersih serta kondusivitas wilayah	Aparatur	2 Paket	35,000,000	DINAS PENDIDIKAN DAN KEBUDAYAAN
1.01.01.2.06.08	Fasilitasi Kunjungan Tamu	Jumlah Laporan Fasilitasi Kunjungan Tamu				12 Laporan	135,000,000	Kab. Maros, Turikale, Pettuadae	PENDAPATAN ASLI DAERAH (PAD) Dana Transfer Umum-Dana Alokasi Umum Dana Transfer Khusus-Dana Alokasi Khusus Non Fisik	Memperkuat Stabilitas Polhukhankam Dan Transformasi Pelayanan Publik	4. Peningkatan tata kelola pemerintahan yang baik dan bersih serta kondusivitas wilayah	Aparatur	12 Laporan	135,000,000	DINAS PENDIDIKAN DAN KEBUDAYAAN
1.01.01.2.06.09	Penyelenggaraan Rapat Koordinasi dan Konsultasi SKPD	Jumlah Laporan Penyelenggaraan Rapat Koordinasi dan Konsultasi SKPD				12 Laporan	680,475,000	Kab. Maros, Turikale, Pettuadae	PENDAPATAN ASLI DAERAH (PAD) Dana Transfer Umum-Dana Alokasi Umum	Memperkuat Stabilitas Polhukhankam Dan Transformasi Pelayanan Publik	4. Peningkatan tata kelola pemerintahan yang baik dan bersih serta kondusivitas wilayah	Aparatur	12 Laporan	680,475,000	DINAS PENDIDIKAN DAN KEBUDAYAAN
1.01.01.2.06.10	Penatausahaan Arsip Dinamis pada SKPD	Jumlah Dokumen Penatausahaan Arsip Dinamis pada SKPD				1 Dokumen	20,000,000	Kab. Maros, Turikale, Pettuadae	PENDAPATAN ASLI DAERAH (PAD) Dana Transfer Umum-Dana Alokasi Umum	Memperkuat Stabilitas Polhukhankam Dan Transformasi Pelayanan Publik	4. Peningkatan tata kelola pemerintahan yang baik dan bersih serta kondusivitas wilayah	Aparatur	1 Dokumen	20,000,000	DINAS PENDIDIKAN DAN KEBUDAYAAN
1.01.01.2.06.11	Dukungan Pelaksanaan Sistem Pemerintahan Berbasis Elektronik pada SKPD	Jumlah Dokumen Dukungan Pelaksanaan Sistem Pemerintahan Berbasis Elektronik pada SKPD				12 Dokumen	36,000,000	Kab. Maros, Turikale, Pettuadae	PENDAPATAN ASLI DAERAH (PAD) Dana Transfer Umum-Dana Alokasi Umum	Memperkuat Stabilitas Polhukhankam Dan Transformasi Pelayanan Publik	4. Peningkatan tata kelola pemerintahan yang baik dan bersih serta kondusivitas wilayah	Aparatur	12 Dokumen	36,000,000	DINAS PENDIDIKAN DAN KEBUDAYAAN
1.01.01.2.07	<b>Pengadaan Barang Milik Daerah Penunjang Urusan Pemerintah Daerah</b>	Jumlah Jenis BMD PD Penunjang Kebutuhan Pelaksanaan Urusan Pemerintahan Daerah	Jenis		Jenis	8 Jenis	<b>2,130,740,000</b>						8 Jenis	<b>2,130,740,000</b>	



**Penetapan Rencana Kerja Pemerintah Daerah (RKPD)  
Kabupaten Maros  
Tahun 2023**

Kode	Urusan/ Bidang Urusan/ Program/ Kegiatan/ Sub Kegiatan	Indikator Program/ Kegiatan/ Sub Kegiatan	Target Akhir Periode RPJMD	Realisasi Capaian RKPD Tahun 2021	Prakiraan Capaian Target RKPD Tahun 2022	Capaian Kinerja dan Kerangka Pendanaan						Kelompok Sasaran	Prakiraan Maju Rencana Tahun 2024		Perangkat Daerah Penanggung Jawab
						Target 2023	Pagu Indikatif	Lokasi	Sumber Dana	Prioritas			Target	Pagu Indikatif	
										Nasional	Daerah				
1.01.01.2.07.01	Pengadaan Kendaraan Perorangan Dinas atau Kendaraan Dinas Jabatan	Jumlah Unit Kendaraan Perorangan Dinas atau Kendaraan Dinas Jabatan yang Disediakan				3 Unit	60,240,000	Kab. Maros, Turikale, Pettuadae	PENDAPATAN ASLI DAERAH (PAD) Dana Transfer Umum-Dana Alokasi Umum Dana Transfer Khusus-Dana Alokasi Khusus Fisik	Memperkuat Stabilitas Polhukhankam Dan Transformasi Pelayanan Publik	4. Peningkatan tata kelola pemerintahan yang baik dan bersih serta kondusivitas wilayah	Aparatur	3 Unit	60,240,000	DINAS PENDIDIKAN DAN KEBUDAYAAN
1.01.01.2.07.02	Pengadaan Kendaraan Dinas Operasional atau Lapangan	Jumlah Unit Kendaraan Dinas Operasional atau Lapangan yang Disediakan				4 Unit	100,000,000	Kab. Maros, Turikale, Pettuadae	PENDAPATAN ASLI DAERAH (PAD) Dana Transfer Umum-Dana Alokasi Umum Dana Transfer Khusus-Dana Alokasi Khusus Fisik	Memperkuat Stabilitas Polhukhankam Dan Transformasi Pelayanan Publik	4. Peningkatan tata kelola pemerintahan yang baik dan bersih serta kondusivitas wilayah	Aparatur	4 Unit	100,000,000	DINAS PENDIDIKAN DAN KEBUDAYAAN
1.01.01.2.07.05	Pengadaan Mebel	Jumlah Paket Mebel yang Disediakan				10 Unit	500,000,000	Kab. Maros, Turikale, Pettuadae	PENDAPATAN ASLI DAERAH (PAD) Dana Transfer Umum-Dana Alokasi Umum Dana Transfer Khusus-Dana Alokasi Khusus Fisik Dana Transfer Khusus-Dana Alokasi Khusus Non Fisik	Memperkuat Stabilitas Polhukhankam Dan Transformasi Pelayanan Publik	4. Peningkatan tata kelola pemerintahan yang baik dan bersih serta kondusivitas wilayah	Aparatur	10 Unit	500,000,000	DINAS PENDIDIKAN DAN KEBUDAYAAN
1.01.01.2.07.06	Pengadaan Peralatan dan Mesin Lainnya	Jumlah Unit Peralatan dan Mesin Lainnya yang Disediakan				5 Unit	170,500,000	Kab. Maros, Turikale, Pettuadae	PENDAPATAN ASLI DAERAH (PAD) Dana Transfer Umum-Dana Alokasi Umum Dana Transfer Khusus-Dana Alokasi Khusus Fisik Dana Transfer Khusus-Dana Alokasi Khusus Non Fisik	Memperkuat Stabilitas Polhukhankam Dan Transformasi Pelayanan Publik	4. Peningkatan tata kelola pemerintahan yang baik dan bersih serta kondusivitas wilayah	Aparatur	5 Unit	170,500,000	DINAS PENDIDIKAN DAN KEBUDAYAAN

**Penetapan Rencana Kerja Pemerintah Daerah (RKPD)  
Kabupaten Maros  
Tahun 2023**

Kode	Urusan/ Bidang Urusan/ Program/ Kegiatan/ Sub Kegiatan	Indikator Program/ Kegiatan/ Sub Kegiatan	Target Akhir Periode RPJMD	Realisasi Capaian RKPD Tahun 2021	Prakiraan Capaian Target RKPD Tahun 2022	Capaian Kinerja dan Kerangka Pendanaan						Kelompok Sasaran	Prakiraan Maju Rencana Tahun 2024		Perangkat Daerah Penanggung Jawab
						Target 2023	Pagu Indikatif	Lokasi	Sumber Dana	Prioritas			Target	Pagu Indikatif	
										Nasional	Daerah				
1.01.01.2.07.07	Pengadaan Aset Tetap Lainnya	Jumlah Unit Aset Tetap Lainnya yang Disediakan				5 Unit	100,000,000	Kab. Maros, Turikale, Pettuadae	PENDAPATAN ASLI DAERAH (PAD) Dana Transfer Umum-Dana Alokasi Umum Dana Transfer Khusus-Dana Alokasi Khusus Fisik Dana Transfer Khusus-Dana Alokasi Khusus Non Fisik	Memperkuat Stabilitas Polhukhankam Dan Transformasi Pelayanan Publik	4. Peningkatan tata kelola pemerintahan yang baik dan bersih serta kondusivitas wilayah	Aparatur	5 Unit	100,000,000	DINAS PENDIDIKAN DAN KEBUDAYAAN
1.01.01.2.07.09	Pengadaan Gedung Kantor atau Bangunan Lainnya	Jumlah Unit Gedung Kantor atau Bangunan Lainnya yang Disediakan				1 Unit	500,000,000	Kab. Maros, Turikale, Pettuadae	PENDAPATAN ASLI DAERAH (PAD) Dana Transfer Umum-Dana Alokasi Umum Dana Transfer Khusus-Dana Alokasi Khusus Fisik Dana Transfer Khusus-Dana Alokasi Khusus Non Fisik	Memperkuat Stabilitas Polhukhankam Dan Transformasi Pelayanan Publik	4. Peningkatan tata kelola pemerintahan yang baik dan bersih serta kondusivitas wilayah	Aparatur	1 Unit	500,000,000	DINAS PENDIDIKAN DAN KEBUDAYAAN
1.01.01.2.07.10	Pengadaan Sarana dan Prasarana Gedung Kantor atau Bangunan Lainnya	Jumlah Unit Sarana dan Prasarana Gedung Kantor atau Bangunan Lainnya yang Disediakan				2 Unit	500,000,000	Kab. Maros, Turikale, Pettuadae	PENDAPATAN ASLI DAERAH (PAD) Dana Transfer Umum-Dana Alokasi Umum Dana Transfer Khusus-Dana Alokasi Khusus Fisik Dana Transfer Khusus-Dana Alokasi Khusus Non Fisik	Memperkuat Stabilitas Polhukhankam Dan Transformasi Pelayanan Publik	4. Peningkatan tata kelola pemerintahan yang baik dan bersih serta kondusivitas wilayah	Aparatur	2 Unit	500,000,000	DINAS PENDIDIKAN DAN KEBUDAYAAN
1.01.01.2.07.11	Pengadaan Sarana dan Prasarana Pendukung Gedung Kantor atau Bangunan Lainnya	Jumlah Unit Sarana dan Prasarana Pendukung Gedung Kantor atau Bangunan Lainnya yang Disediakan				2 Unit	200,000,000	Kab. Maros, Turikale, Pettuadae	PENDAPATAN ASLI DAERAH (PAD) Dana Transfer Umum-Dana Alokasi Umum Dana Transfer Khusus-Dana Alokasi Khusus Fisik Dana Transfer Khusus-Dana Alokasi Khusus Non Fisik	Memperkuat Stabilitas Polhukhankam Dan Transformasi Pelayanan Publik	4. Peningkatan tata kelola pemerintahan yang baik dan bersih serta kondusivitas wilayah	Aparatur	2 Unit	200,000,000	DINAS PENDIDIKAN DAN KEBUDAYAAN

**Penetapan Rencana Kerja Pemerintah Daerah (RKPD)  
Kabupaten Maros  
Tahun 2023**

Kode	Urusan/ Bidang Urusan/ Program/ Kegiatan/ Sub Kegiatan	Indikator Program/ Kegiatan/ Sub Kegiatan	Target Akhir Periode RPJMD	Realisasi Capaian RKPD Tahun 2021	Prakiraan Capaian Target RKPD Tahun 2022	Capaian Kinerja dan Kerangka Pendanaan						Kelompok Sasaran	Prakiraan Maju Rencana Tahun 2024		Perangkat Daerah Penanggung Jawab
						Target 2023	Pagu Indikatif	Lokasi	Sumber Dana	Prioritas			Target	Pagu Indikatif	
										Nasional	Daerah				
1.01.01.2.08	Penyediaan Jasa Penunjang Urusan Pemerintahan Daerah	Jumlah Jenis Jasa Penunjang Urusan Pemerintahan Daerah	Jenis		Jenis	4 Jenis	572,000,000						4 Jenis	572,000,000	
1.01.01.2.08.01	Penyediaan Jasa Surat Menyurat	Jumlah Laporan Penyediaan Jasa Surat Menyurat				12 Laporan	24,000,000	Kab. Maros, Turikale, Pettuadae	PENDAPATAN ASLI DAERAH (PAD) Dana Transfer Umum-Dana Alokasi Umum Dana Transfer Khusus-Dana Alokasi Khusus Fisik Dana Transfer Khusus-Dana Alokasi Khusus Non Fisik	Memperkuat Stabilitas Polhukhankam Dan Transformasi Pelayanan Publik	4. Peningkatan tata kelola pemerintahan yang baik dan bersih serta kondusivitas wilayah	Aparatur	12 Laporan	24,000,000	DINAS PENDIDIKAN DAN KEBUDAYAAN
1.01.01.2.08.02	Penyediaan Jasa Komunikasi, Sumber Daya Air dan Listrik	Jumlah Laporan Penyediaan Jasa Komunikasi, Sumber Daya Air dan Listrik yang Disediakan				12 Laporan	48,000,000	Kab. Maros, Turikale, Pettuadae	PENDAPATAN ASLI DAERAH (PAD) Dana Transfer Umum-Dana Alokasi Umum Dana Transfer Khusus-Dana Alokasi Khusus Fisik Dana Transfer Khusus-Dana Alokasi Khusus Non Fisik	Memperkuat Stabilitas Polhukhankam Dan Transformasi Pelayanan Publik	4. Peningkatan tata kelola pemerintahan yang baik dan bersih serta kondusivitas wilayah	Aparatur	12 Laporan	48,000,000	DINAS PENDIDIKAN DAN KEBUDAYAAN
1.01.01.2.08.03	Penyediaan Jasa Peralatan dan Perlengkapan Kantor	Jumlah Laporan Penyediaan Jasa Peralatan dan Perlengkapan Kantor yang Disediakan				12 Laporan	50,000,000	Kab. Maros, Turikale, Pettuadae	PENDAPATAN ASLI DAERAH (PAD) Dana Transfer Umum-Dana Alokasi Umum Dana Transfer Khusus-Dana Alokasi Khusus Fisik Dana Transfer Khusus-Dana Alokasi Khusus Non Fisik	Memperkuat Stabilitas Polhukhankam Dan Transformasi Pelayanan Publik	4. Peningkatan tata kelola pemerintahan yang baik dan bersih serta kondusivitas wilayah	Aparatur	12 Laporan	50,000,000	DINAS PENDIDIKAN DAN KEBUDAYAAN

**Penetapan Rencana Kerja Pemerintah Daerah (RKPD)  
Kabupaten Maros  
Tahun 2023**

Kode	Urusan/ Bidang Urusan/ Program/ Kegiatan/ Sub Kegiatan	Indikator Program/ Kegiatan/ Sub Kegiatan	Target Akhir Periode RPJMD	Realisasi Capaian RKPD Tahun 2021	Prakiraan Capaian Target RKPD Tahun 2022	Capaian Kinerja dan Kerangka Pendanaan						Kelompok Sasaran	Prakiraan Maju Rencana Tahun 2024		Perangkat Daerah Penanggung Jawab
						Target 2023	Pagu Indikatif	Lokasi	Sumber Dana	Prioritas			Target	Pagu Indikatif	
										Nasional	Daerah				
1.01.01.2.08.04	Penyediaan Jasa Pelayanan Umum Kantor	Jumlah Laporan Penyediaan Jasa Pelayanan Umum Kantor yang Disediakan				12 Laporan	450,000,000	Kab. Maros, Turikale, Pettuadae	PENDAPATAN ASLI DAERAH (PAD) Dana Transfer Umum-Dana Alokasi Umum Dana Transfer Khusus-Dana Alokasi Khusus Fisik Dana Transfer Khusus-Dana Alokasi Khusus Non Fisik	Memperkuat Stabilitas Polhukhankam Dan Transformasi Pelayanan Publik	4. Peningkatan tata kelola pemerintahan yang baik dan bersih serta kondusivitas wilayah	Aparatur	12 Laporan	450,000,000	DINAS PENDIDIKAN DAN KEBUDAYAAN
1.01.01.2.09	<b>Pemeliharaan Barang Milik Daerah Penunjang Urusan Pemerintahan Daerah</b>	Jumlah Jenis BMD PD Penunjang Kebutuhan Pelaksanaan Urusan Pemerintahan Daerah Yang berda Dalam Kondisi Baik	Jenis		Jenis	8 Jenis	<b>615,000,000</b>						8 Jenis	<b>615,000,000</b>	
1.01.01.2.09.01	Penyediaan Jasa Pemeliharaan, Biaya Pemeliharaan, dan Pajak Kendaraan Perorangan Dinas atau Kendaraan Dinas Jabatan	Jumlah Kendaraan Perorangan Dinas atau Kendaraan Dinas Jabatan yang Dipelihara dan dibayarkan Pajaknya				4 Unit	250,000,000	Kab. Maros, Turikale, Pettuadae	PENDAPATAN ASLI DAERAH (PAD) Dana Transfer Umum-Dana Alokasi Umum Dana Transfer Khusus-Dana Alokasi Khusus Non Fisik	Memperkuat Stabilitas Polhukhankam Dan Transformasi Pelayanan Publik	4. Peningkatan tata kelola pemerintahan yang baik dan bersih serta kondusivitas wilayah	Aparatur	4 Unit	250,000,000	DINAS PENDIDIKAN DAN KEBUDAYAAN
1.01.01.2.09.05	Pemeliharaan Mebel	Jumlah Mebel yang Dipelihara Jumlah Mebel yang Dipelihara				0 Unit 10 Unit	50,000,000	Kab. Maros, Turikale, Pettuadae	PENDAPATAN ASLI DAERAH (PAD) Dana Transfer Umum-Dana Alokasi Umum Dana Transfer Khusus-Dana Alokasi Khusus Fisik Dana Transfer Khusus-Dana Alokasi Khusus Non Fisik	Memperkuat Stabilitas Polhukhankam Dan Transformasi Pelayanan Publik	4. Peningkatan tata kelola pemerintahan yang baik dan bersih serta kondusivitas wilayah	Aparatur	0 Unit 10 Unit	50,000,000	DINAS PENDIDIKAN DAN KEBUDAYAAN
1.01.01.2.09.06	Pemeliharaan Peralatan dan Mesin Lainnya	Jumlah Peralatan dan Mesin Lainnya yang Dipelihara Jumlah Peralatan dan Mesin Lainnya yang Dipelihara				0 Unit 6 Unit	60,000,000	Kab. Maros, Turikale, Pettuadae	PENDAPATAN ASLI DAERAH (PAD) Dana Transfer Umum-Dana Alokasi Umum Dana Transfer Khusus-Dana Alokasi Khusus Non Fisik	Memperkuat Stabilitas Polhukhankam Dan Transformasi Pelayanan Publik	4. Peningkatan tata kelola pemerintahan yang baik dan bersih serta kondusivitas wilayah	Aparatur	0 Unit 6 Unit	60,000,000	DINAS PENDIDIKAN DAN KEBUDAYAAN

**Penetapan Rencana Kerja Pemerintah Daerah (RKPD)  
Kabupaten Maros  
Tahun 2023**

Kode	Kode	Kode	Kode	Kode	Kode	Urusan/ Bidang Urusan/ Program/ Kegiatan/ Sub Kegiatan	Indikator Program/ Kegiatan/ Sub Kegiatan	Target Akhir Periode RPJMD	Realisasi Capaian RKPD Tahun 2021	Prakiraan Capaian Target RKPD Tahun 2022	Capaian Kinerja dan Kerangka Pendanaan					Kelompok Sasaran	Prakiraan Maju Rencana Tahun 2024		Perangkat Daerah Penanggung Jawab			
											Target 2023	Pagu Indikatif	Lokasi	Sumber Dana	Prioritas		Target	Pagu Indikatif				
															Nasional					Daerah		
1	01	01	2.09	07		Pemeliharaan Aset Tetap Lainnya	Jumlah Aset Tetap Lainnya yang Dipelihara Jumlah Aset Tetap Lainnya yang Dipelihara				0 Unit 10 Unit	30,000,000	Kab. Maros, Turikale, Pettuadae	PENDAPATAN ASLI DAERAH (PAD) Dana Transfer Umum-Dana Alokasi Umum Dana Transfer Khusus-Dana Alokasi Khusus Non Fisik	Memperkuat Stabilitas Polhukhankam Dan Transformasi Pelayanan Publik	4. Peningkatan tata kelola pemerintahan yang baik dan bersih serta kondusivitas wilayah	Aparatur	0 Unit 10 Unit	30,000,000	DINAS PENDIDIKAN DAN KEBUDAYAAN		
1	01	01	2.09	09		Pemeliharaan/Rehabilitasi Gedung Kantor dan Bangunan Lainnya	Jumlah Gedung Kantor dan Bangunan Lainnya yang Dipelihara/Direhabilitasi				3 Unit	100,000,000	Kab. Maros, Turikale, Pettuadae	PENDAPATAN ASLI DAERAH (PAD) Dana Transfer Umum-Dana Alokasi Umum Dana Transfer Khusus-Dana Alokasi Khusus Non Fisik	Memperkuat Stabilitas Polhukhankam Dan Transformasi Pelayanan Publik	4. Peningkatan tata kelola pemerintahan yang baik dan bersih serta kondusivitas wilayah	Aparatur	3 Unit	100,000,000	DINAS PENDIDIKAN DAN KEBUDAYAAN		
1	01	01	2.09	10		Pemeliharaan/Rehabilitasi Sarana dan Prasarana Gedung Kantor atau Bangunan Lainnya	Jumlah Sarana dan Prasarana Gedung Kantor atau Bangunan Lainnya yang Dipelihara/Direhabilitasi				5 Unit	50,000,000	Kab. Maros, Turikale, Pettuadae	PENDAPATAN ASLI DAERAH (PAD) Dana Transfer Umum-Dana Alokasi Umum Dana Transfer Khusus-Dana Alokasi Khusus Non Fisik	Memperkuat Stabilitas Polhukhankam Dan Transformasi Pelayanan Publik	4. Peningkatan tata kelola pemerintahan yang baik dan bersih serta kondusivitas wilayah	Aparatur	5 Unit	50,000,000	DINAS PENDIDIKAN DAN KEBUDAYAAN		
1	01	01	2.09	11		Pemeliharaan/Rehabilitasi Sarana dan Prasarana Pendukung Gedung Kantor atau Bangunan Lainnya	Jumlah Sarana dan Prasarana Pendukung Gedung Kantor atau Bangunan Lainnya yang Dipelihara/Direhabilitasi				1 Unit	75,000,000	Kab. Maros, Turikale, Pettuadae	PENDAPATAN ASLI DAERAH (PAD) Dana Transfer Umum-Dana Alokasi Umum Dana Transfer Khusus-Dana Alokasi Khusus Non Fisik	Memperkuat Stabilitas Polhukhankam Dan Transformasi Pelayanan Publik	4. Peningkatan tata kelola pemerintahan yang baik dan bersih serta kondusivitas wilayah	Aparatur	1 Unit	75,000,000	DINAS PENDIDIKAN DAN KEBUDAYAAN		
1	01	02				<b>PROGRAM PENGELOLAAN PENDIDIKAN</b>	Persentase Penduduk Usia 5 - 18 Tahun Yang Berpartisipasi Dalam Pendidikan	Persen		Persen	100 Persen	<b>330,763,000,005</b>							100 Persen	<b>292,880,000,005</b>		
1	01	02	2.01			<b>Pengelolaan Pendidikan Sekolah Dasar</b>	Persentase Penduduk Usia 7-12 Tahun yang berpartisipasi dalam Pendidikan Sekolah Dasar	Persen		Persen	100 Persen	<b>172,472,000,000</b>								100 Persen	<b>144,800,000,000</b>	

**Penetapan Rencana Kerja Pemerintah Daerah (RKPD)  
Kabupaten Maros  
Tahun 2023**

Kode	Kode	Kode	Kode	Kode	Kode	Urusan/ Bidang Urusan/ Program/ Kegiatan/ Sub Kegiatan	Indikator Program/ Kegiatan/ Sub Kegiatan	Target Akhir Periode RPJMD	Realisasi Capaian RKPD Tahun 2021	Prakiraan Capaian Target RKPD Tahun 2022	Capaian Kinerja dan Kerangka Pendanaan					Kelompok Sasaran	Prakiraan Maju Rencana Tahun 2024		Perangkat Daerah Penanggung Jawab	
											Target 2023	Pagu Indikatif	Lokasi	Sumber Dana	Prioritas		Target	Pagu Indikatif		
															Nasional					Daerah
1	01	02	2.01	01		Pembangunan Unit Sekolah Baru (USB)	Jumlah Sekolah Baru yang Telah Dibangun				1 Unit	10,000,000,000	Kab. Maros, Semua Kecamatan, Semua Kelurahan	PENDAPATAN ASLI DAERAH (PAD) Dana Transfer Umum-Dana Alokasi Umum Dana Transfer Khusus-Dana Alokasi Khusus Fisik Dana Insentif Daerah	Meningkatkan Sumber Daya Manusia Yang Berkualitas Dan Berdaya Saing	3. Pemantapan kualitas hidup dan kapasitas sumber daya manusia menuju SDM berdaya saing	Masyarakat	1 Unit	5,000,000,000	DINAS PENDIDIKAN DAN KEBUDAYAAN
1	01	02	2.01	02		Penambahan Ruang Kelas Baru	Jumlah Ruang Kelas Baru yang Bertambah				30 Ruang	11,500,000,000	Kab. Maros, Semua Kecamatan, Semua Kelurahan Kab. Maros, Marusu, Tellum Poccoe	Dana Transfer Umum-Dana Alokasi Umum Dana Transfer Khusus-Dana Alokasi Khusus Fisik	Meningkatkan Sumber Daya Manusia Yang Berkualitas Dan Berdaya Saing	3. Pemantapan kualitas hidup dan kapasitas sumber daya manusia menuju SDM berdaya saing	Masyarakat	30 Ruang	10,000,000,000	DINAS PENDIDIKAN DAN KEBUDAYAAN
1	01	02	2.01	03		Pembangunan Ruang Guru/Kepala Sekolah/TU	Jumlah Ruang Guru/Kepala Sekolah/TU yang Telah Dibangun Jumlah Ruang Guru/Kepala Sekolah/TU yang Telah Dibangun				0 Ruang 10 Ruang	3,500,000,000	Kab. Maros, Semua Kecamatan, Semua Kelurahan	Dana Transfer Umum-Dana Alokasi Umum Dana Transfer Khusus-Dana Alokasi Khusus Fisik	Meningkatkan Sumber Daya Manusia Yang Berkualitas Dan Berdaya Saing	3. Pemantapan kualitas hidup dan kapasitas sumber daya manusia menuju SDM berdaya saing	Masyarakat	0 Ruang 10 Ruang	5,000,000,000	DINAS PENDIDIKAN DAN KEBUDAYAAN
1	01	02	2.01	04		Pembangunan Ruang Unit Kesehatan Sekolah	Jumlah Ruang Unit Kesehatan Sekolah yang Telah Dibangun				20 Ruang	4,000,000,000	Kab. Maros, Semua Kecamatan, Semua Kelurahan	Dana Transfer Umum-Dana Alokasi Umum Dana Transfer Khusus-Dana Alokasi Khusus Fisik	Meningkatkan Sumber Daya Manusia Yang Berkualitas Dan Berdaya Saing	3. Pemantapan kualitas hidup dan kapasitas sumber daya manusia menuju SDM berdaya saing	Masyarakat	20 Ruang	4,000,000,000	DINAS PENDIDIKAN DAN KEBUDAYAAN
1	01	02	2.01	05		Pembangunan Perpustakaan Sekolah	Jumlah Perpustakaan Sekolah yang Telah Dibangun				25 Ruang	5,550,000,000	Kab. Maros, Semua Kecamatan, Semua Kelurahan Kab. Maros, Simbang, Jenetaesa	Dana Transfer Umum-Dana Alokasi Umum Dana Transfer Khusus-Dana Alokasi Khusus Fisik	Meningkatkan Sumber Daya Manusia Yang Berkualitas Dan Berdaya Saing	3. Pemantapan kualitas hidup dan kapasitas sumber daya manusia menuju SDM berdaya saing	Masyarakat	25 Ruang	5,000,000,000	DINAS PENDIDIKAN DAN KEBUDAYAAN

**Penetapan Rencana Kerja Pemerintah Daerah (RKPD)**  
**Kabupaten Maros**  
**Tahun 2023**

Kode	Urusan/ Bidang Urusan/ Program/ Kegiatan/ Sub Kegiatan	Indikator Program/ Kegiatan/ Sub Kegiatan	Target Akhir Periode RPJMD	Realisasi Capaian RKPD Tahun 2021	Prakiraan Capaian Target RKPD Tahun 2022	Capaian Kinerja dan Kerangka Pendanaan						Kelompok Sasaran	Prakiraan Maju Rencana Tahun 2024		Perangkat Daerah Penanggung Jawab
						Target 2023	Pagu Indikatif	Lokasi	Sumber Dana	Prioritas			Target	Pagu Indikatif	
										Nasional	Daerah				
1.01.02.2.01.06	Pembangunan Sarana, Prasarana dan Utilitas Sekolah	Jumlah Sarana, Prasarana dan Utilitas Sekolah yang Telah Dibangun				15 Unit	15,062,000,000	Kab. Maros, Semua Kecamatan, Semua Kelurahan Kab. Maros, Bantimurung, Alatengae Kab. Maros, Bantimurung, Baruga Kab. Maros, Mallawa, Padaelo Kab. Maros, Cenrana, Labuaja	Dana Transfer Umum-Dana Alokasi Umum Dana Transfer Khusus-Dana Alokasi Khusus Fisik	Meningkatkan Sumber Daya Manusia Yang Berkualitas Dan Berdaya Saing	3. Pemantapan kualitas hidup dan kapasitas sumber daya manusia menuju SDM berdaya saing	Masyarakat	15 Unit	3,000,000,000	DINAS PENDIDIKAN DAN KEBUDAYAAN
1.01.02.2.01.07	Pembangunan Rumah Dinas Kepala Sekolah/Guru/Penjaga Sekolah	Jumlah Rumah Dinas Kepala Sekolah, Guru, Penjaga Sekolah yang Telah Dibangun				10 Unit	4,900,000,000	Kab. Maros, Semua Kecamatan, Semua Kelurahan Kab. Maros, Camba, Mario Pulana Kab. Maros, Bantimurung, Tukamasea Kab. Maros, Simbang, Jenetaesa Kab. Maros, Lau, Mattirodeceng	Dana Transfer Umum-Dana Alokasi Umum Dana Transfer Khusus-Dana Alokasi Khusus Fisik	Meningkatkan Sumber Daya Manusia Yang Berkualitas Dan Berdaya Saing	3. Pemantapan kualitas hidup dan kapasitas sumber daya manusia menuju SDM berdaya saing	Masyarakat	10 Unit	3,500,000,000	DINAS PENDIDIKAN DAN KEBUDAYAAN
1.01.02.2.01.08	Rehabilitasi Sedang/Berat Ruang Kelas	Jumlah Ruang Kelas yang Direhabilitasi Sedang/Berat				50 Ruang	24,250,000,000	Kab. Maros, Semua Kecamatan, Semua Kelurahan Kab. Maros, Camba, Patanyamang Kab. Maros, Bantimurung, Kalabbirang Kab. Maros, Bantimurung, Tukamasea Kab. Maros, Bantimurung, Mangeloreng Kab. Maros, Mallawa, Bentenge	Dana Transfer Umum-Dana Alokasi Umum Dana Transfer Khusus-Dana Alokasi Khusus Fisik	Meningkatkan Sumber Daya Manusia Yang Berkualitas Dan Berdaya Saing	3. Pemantapan kualitas hidup dan kapasitas sumber daya manusia menuju SDM berdaya saing	Masyarakat	50 Ruang	20,000,000,000	DINAS PENDIDIKAN DAN KEBUDAYAAN

**Penetapan Rencana Kerja Pemerintah Daerah (RKPD)  
Kabupaten Maros  
Tahun 2023**

Kode	Urusan/ Bidang Urusan/ Program/ Kegiatan/ Sub Kegiatan	Indikator Program/ Kegiatan/ Sub Kegiatan	Target Akhir Periode RPJMD	Realisasi Capaian RKPD Tahun 2021	Prakiraan Capaian Target RKPD Tahun 2022	Capaian Kinerja dan Kerangka Pendanaan						Kelompok Sasaran	Prakiraan Maju Rencana Tahun 2024		Perangkat Daerah Penanggung Jawab
						Target 2023	Pagu Indikatif	Lokasi	Sumber Dana	Prioritas			Target	Pagu Indikatif	
										Nasional	Daerah				
1.01.02.2.01.09	Rehabilitasi Sedang/Berat Ruang Guru/Kepala Sekolah/TU	Jumlah Ruang Guru/Kepala Sekolah/TU yang Telah Direhabilitasi Sedang/Berat				10 Ruang	3,000,000,000	Kab. Maros, Semua Kecamatan, Semua Kelurahan	Dana Transfer Umum-Dana Alokasi Umum Dana Transfer Khusus-Dana Alokasi Khusus Fisik	Meningkatkan Sumber Daya Manusia Yang Berkualitas Dan Berdaya Saing	3. Pemantapan kualitas hidup dan kapasitas sumber daya manusia menuju SDM berdaya saing	Masyarakat	10 Ruang	3,000,000,000	DINAS PENDIDIKAN DAN KEBUDAYAAN
1.01.02.2.01.10	Rehabilitasi Sedang/Berat Ruang Unit Kesehatan Sekolah	Jumlah Ruang Unit Kesehatan Sekolah yang Telah Direhabilitasi Sedang/Berat				10 Ruang	2,000,000,000	Kab. Maros, Semua Kecamatan, Semua Kelurahan	Dana Transfer Umum-Dana Alokasi Umum Dana Transfer Khusus-Dana Alokasi Khusus Fisik	Meningkatkan Sumber Daya Manusia Yang Berkualitas Dan Berdaya Saing	3. Pemantapan kualitas hidup dan kapasitas sumber daya manusia menuju SDM berdaya saing	Masyarakat	10 Ruang	2,000,000,000	DINAS PENDIDIKAN DAN KEBUDAYAAN
1.01.02.2.01.11	Rehabilitasi Sedang/Berat Perpustakaan Sekolah	Jumlah Perpustakaan Sekolah yang Telah Direhabilitasi Sedang/Berat				10 Ruang	2,500,000,000	Kab. Maros, Semua Kecamatan, Semua Kelurahan Kab. Maros, Bantimurung, Tukamasea	Dana Transfer Umum-Dana Alokasi Umum Dana Transfer Khusus-Dana Alokasi Khusus Fisik	Meningkatkan Sumber Daya Manusia Yang Berkualitas Dan Berdaya Saing	3. Pemantapan kualitas hidup dan kapasitas sumber daya manusia menuju SDM berdaya saing	Masyarakat	10 Ruang	2,000,000,000	DINAS PENDIDIKAN DAN KEBUDAYAAN
1.01.02.2.01.12	Rehabilitasi Sedang/Berat Sarana, Prasarana dan Utilitas Sekolah	Jumlah Sarana, Prasarana dan Utilitas Sekolah yang Telah Direhabilitasi				10 Unit	3,210,000,000	Kab. Maros, Semua Kecamatan, Semua Kelurahan Kab. Maros, Simbang, Tanete	Dana Transfer Umum-Dana Alokasi Umum Dana Transfer Khusus-Dana Alokasi Khusus Fisik	Meningkatkan Sumber Daya Manusia Yang Berkualitas Dan Berdaya Saing	3. Pemantapan kualitas hidup dan kapasitas sumber daya manusia menuju SDM berdaya saing	Masyarakat	10 Unit	3,000,000,000	DINAS PENDIDIKAN DAN KEBUDAYAAN
1.01.02.2.01.13	Rehabilitasi Sedang/Berat Rumah Dinas Kepala Sekolah/Guru/Penjaga Sekolah	Jumlah Rumah Dinas Kepala Sekolah, Guru, Penjaga Sekolah yang Telah DiRehabilitasi Sedang/Berat				25 Unit	5,250,000,000	Kab. Maros, Semua Kecamatan, Semua Kelurahan Kab. Maros, Bantimurung, Tukamasea	Dana Transfer Umum-Dana Alokasi Umum Dana Transfer Khusus-Dana Alokasi Khusus Fisik	Meningkatkan Sumber Daya Manusia Yang Berkualitas Dan Berdaya Saing	3. Pemantapan kualitas hidup dan kapasitas sumber daya manusia menuju SDM berdaya saing	Masyarakat	25 Unit	5,000,000,000	DINAS PENDIDIKAN DAN KEBUDAYAAN
1.01.02.2.01.14	Pengadaan Mebel Sekolah	Jumlah Mebel sekolah yang Tersedia				30 Paket	2,006,000,000	Kab. Maros, Semua Kecamatan, Semua Kelurahan Kab. Maros, Cenrana, Labuaja	Dana Transfer Umum-Dana Alokasi Umum	Meningkatkan Sumber Daya Manusia Yang Berkualitas Dan Berdaya Saing	3. Pemantapan kualitas hidup dan kapasitas sumber daya manusia menuju SDM berdaya saing	Masyarakat	30 Paket	1,950,000,000	DINAS PENDIDIKAN DAN KEBUDAYAAN
1.01.02.2.01.15	Pengadaan Alat Rumah Tangga Sekolah	Jumlah Alat Rumah Tangga Sekolah yang Tersedia				20 Paket	1,150,000,000	Kab. Maros, Semua Kecamatan, Semua Kelurahan	Dana Transfer Umum-Dana Alokasi Umum	Meningkatkan Sumber Daya Manusia Yang Berkualitas Dan Berdaya Saing	3. Pemantapan kualitas hidup dan kapasitas sumber daya manusia menuju SDM berdaya saing	Masyarakat	20 Paket	1,000,000,000	DINAS PENDIDIKAN DAN KEBUDAYAAN



**Penetapan Rencana Kerja Pemerintah Daerah (RKPD)  
Kabupaten Maros  
Tahun 2023**

Kode	Urusan/ Bidang Urusan/ Program/ Kegiatan/ Sub Kegiatan	Indikator Program/ Kegiatan/ Sub Kegiatan	Target Akhir Periode RPJMD	Realisasi Capaian RKPD Tahun 2021	Prakiraan Capaian Target RKPD Tahun 2022	Capaian Kinerja dan Kerangka Pendanaan						Kelompok Sasaran	Prakiraan Maju Rencana Tahun 2024		Perangkat Daerah Penanggung Jawab
						Target 2023	Pagu Indikatif	Lokasi	Sumber Dana	Prioritas			Target	Pagu Indikatif	
										Nasional	Daerah				
1.01.02.2.01.16	Pengadaan Perlengkapan Sekolah	Jumlah Perlengkapan Sekolah yang Tersedia				30 Paket	3,200,000,000	Kab. Maros, Semua Kecamatan, Semua Kelurahan Kab. Maros, Bantimurung, Tukamasea	Dana Transfer Umum-Dana Alokasi Umum	Meningkatkan Sumber Daya Manusia Yang Berkualitas Dan Berdaya Saing	3. Pemantapan kualitas hidup dan kapasitas sumber daya manusia menuju SDM berdaya saing	Masyarakat	30 Paket	1,000,000,000	DINAS PENDIDIKAN DAN KEBUDAYAAN
1.01.02.2.01.17	Pengadaan Perlengkapan Siswa	Jumlah Perlengkapan Peserta Didik yang Tersedia				240 Unit	3,000,000,000	Kab. Maros, Semua Kecamatan, Semua Kelurahan	Dana Transfer Umum-Dana Alokasi Umum	Meningkatkan Sumber Daya Manusia Yang Berkualitas Dan Berdaya Saing	3. Pemantapan kualitas hidup dan kapasitas sumber daya manusia menuju SDM berdaya saing	Masyarakat	240 Unit	3,000,000,000	DINAS PENDIDIKAN DAN KEBUDAYAAN
1.01.02.2.01.21	Penyediaan Biaya Personil Peserta Didik Sekolah Dasar	Jumlah Peserta Didik Sekolah Menengah Atas yang Menerima Biaya Personil Peserta Didik				50 Peserta Didik	1,544,000,000	Kab. Maros, Semua Kecamatan, Semua Kelurahan Kab. Maros, Tanralili, Allaere Kab. Maros, Simbang, Jenetaesa Kab. Maros, Tompobulu, Bonto Manai Kab. Maros, Turikale, Bori Bellaya	Dana Transfer Umum-Dana Alokasi Umum Dana Transfer Khusus-Dana Alokasi Khusus Non Fisik	Meningkatkan Sumber Daya Manusia Yang Berkualitas Dan Berdaya Saing	3. Pemantapan kualitas hidup dan kapasitas sumber daya manusia menuju SDM berdaya saing	Masyarakat	50 Peserta Didik	1,500,000,000	DINAS PENDIDIKAN DAN KEBUDAYAAN
1.01.02.2.01.22	Pengadaan Alat Praktik dan Peraga Siswa	Jumlah Alat Praktik dan Peraga Siswa yang Tersedia				240 Paket	4,500,000,000	Kab. Maros, Semua Kecamatan, Semua Kelurahan	Dana Transfer Umum-Dana Alokasi Umum Dana Transfer Khusus-Dana Alokasi Khusus Fisik	Meningkatkan Sumber Daya Manusia Yang Berkualitas Dan Berdaya Saing	3. Pemantapan kualitas hidup dan kapasitas sumber daya manusia menuju SDM berdaya saing	Masyarakat	240 Paket	4,500,000,000	DINAS PENDIDIKAN DAN KEBUDAYAAN
1.01.02.2.01.23	Penyelenggaraan Proses Belajar dan Ujian bagi Peserta Didik	Jumlah Satuan Pendidikan yang Menyelenggarakan Proses Belajar dan Ujian				240 Satuan Pendidikan	12,000,000,000	Kab. Maros, Semua Kecamatan, Semua Kelurahan	Dana Transfer Umum-Dana Alokasi Umum	Meningkatkan Sumber Daya Manusia Yang Berkualitas Dan Berdaya Saing	3. Pemantapan kualitas hidup dan kapasitas sumber daya manusia menuju SDM berdaya saing	Masyarakat	240 Satuan Pendidikan	12,000,000,000	DINAS PENDIDIKAN DAN KEBUDAYAAN
1.01.02.2.01.24	Penyiapan dan Tindak Lanjut Evaluasi Satuan Pendidikan Dasar	Jumlah Satuan Pendidikan Dasar yang Siap Dievaluasi dan Melaksanakan Rekomendasi				20 Satuan Pendidikan	500,000,000	Kab. Maros, Semua Kecamatan, Semua Kelurahan	Dana Transfer Umum-Dana Alokasi Umum	Meningkatkan Sumber Daya Manusia Yang Berkualitas Dan Berdaya Saing	3. Pemantapan kualitas hidup dan kapasitas sumber daya manusia menuju SDM berdaya saing	Masyarakat	20 Satuan Pendidikan	500,000,000	DINAS PENDIDIKAN DAN KEBUDAYAAN

**Penetapan Rencana Kerja Pemerintah Daerah (RKPD)  
Kabupaten Maros  
Tahun 2023**

Kode	Urusan/ Bidang Urusan/ Program/ Kegiatan/ Sub Kegiatan	Indikator Program/ Kegiatan/ Sub Kegiatan	Target Akhir Periode RPJMD	Realisasi Capaian RKPD Tahun 2021	Prakiraan Capaian Target RKPD Tahun 2022	Capaian Kinerja dan Kerangka Pendanaan						Kelompok Sasaran	Prakiraan Maju Rencana Tahun 2024		Perangkat Daerah Penanggung Jawab
						Target 2023	Pagu Indikatif	Lokasi	Sumber Dana	Prioritas			Target	Pagu Indikatif	
										Nasional	Daerah				
1.01.02.2.01.25	Pembinaan Minat, Bakat dan Kreativitas Siswa	Jumlah Siswa yang Mengikuti Ajang Kompetisi/Lomba Akademik dan Non Akademik				150 Peserta Didik	650,000,000	Kab. Maros, Semua Kecamatan, Semua Kelurahan	Dana Transfer Umum-Dana Alokasi Umum Dana Transfer Khusus-Dana Alokasi Khusus Non Fisik	Meningkatkan Sumber Daya Manusia Yang Berkualitas Dan Berdaya Saing	3. Pemantapan kualitas hidup dan kapasitas sumber daya manusia menuju SDM berdaya saing	Masyarakat	150 Peserta Didik	650,000,000	DINAS PENDIDIKAN DAN KEBUDAYAAN
1.01.02.2.01.26	Penyediaan Pendidik dan Tenaga Kependidikan bagi Satuan Pendidikan Sekolah Dasar	Jumlah Pendidik dan Tenaga Kependidikan yang Tersedia pada Satuan Pendidikan Sekolah Dasar				100 Orang	650,000,000	Kab. Maros, Semua Kecamatan, Semua Kelurahan	Dana Transfer Umum-Dana Alokasi Umum	Meningkatkan Sumber Daya Manusia Yang Berkualitas Dan Berdaya Saing	3. Pemantapan kualitas hidup dan kapasitas sumber daya manusia menuju SDM berdaya saing	Masyarakat	100 Orang	650,000,000	DINAS PENDIDIKAN DAN KEBUDAYAAN
1.01.02.2.01.27	Pengembangan Karir Pendidik dan Tenaga Kependidikan pada Satuan Pendidikan Sekolah Dasar	Jumlah Pendidik dan Tenaga Kependidikan yang Mendapatkan Fasilitas Kenaikan Pangkat/Golongan, Pemberian Promosi, Peningkatan Kompetensi dan Kualifikasi				200 Orang	2,500,000,000	Kab. Maros, Semua Kecamatan, Semua Kelurahan	Dana Transfer Umum-Dana Alokasi Umum Dana Transfer Khusus-Dana Alokasi Khusus Non Fisik	Meningkatkan Sumber Daya Manusia Yang Berkualitas Dan Berdaya Saing	3. Pemantapan kualitas hidup dan kapasitas sumber daya manusia menuju SDM berdaya saing	Masyarakat	200 Orang	2,500,000,000	DINAS PENDIDIKAN DAN KEBUDAYAAN
1.01.02.2.01.28	Pembinaan Kelembagaan dan Manajemen Sekolah	Jumlah Sekolah Menengah Dasar yang Dilaksanakan Pembinaan Kelembagaan dan manajemen sekolah				240 Satuan Pendidikan	100,000,000	Kab. Maros, Semua Kecamatan, Semua Kelurahan	Dana Transfer Umum-Dana Alokasi Umum	Meningkatkan Sumber Daya Manusia Yang Berkualitas Dan Berdaya Saing	3. Pemantapan kualitas hidup dan kapasitas sumber daya manusia menuju SDM berdaya saing	Masyarakat	240 Satuan Pendidikan	100,000,000	DINAS PENDIDIKAN DAN KEBUDAYAAN
1.01.02.2.01.29	Pengelolaan Dana BOS Sekolah Dasar	Jumlah Sekolah Dasar yang Mengelola Dana BOS				240 Satuan Pendidikan	36,000,000,000	Kab. Maros, Semua Kecamatan, Semua Kelurahan	Dana Transfer Khusus-Dana Alokasi Khusus Non Fisik	Meningkatkan Sumber Daya Manusia Yang Berkualitas Dan Berdaya Saing	3. Pemantapan kualitas hidup dan kapasitas sumber daya manusia menuju SDM berdaya saing	Masyarakat	240 Satuan Pendidikan	36,000,000,000	DINAS PENDIDIKAN DAN KEBUDAYAAN
1.01.02.2.01.30	Peningkatan Kapasitas Pengelolaan Dana BOS Sekolah Dasar	Jumlah Tenaga Pengelola yang Meningkatkan Kapasitasnya dalam Pengelolaan Dana BOS Sekolah Dasar				480 Orang	250,000,000	Kab. Maros, Semua Kecamatan, Semua Kelurahan	Dana Transfer Umum-Dana Alokasi Umum Dana Transfer Khusus-Dana Alokasi Khusus Non Fisik	Meningkatkan Sumber Daya Manusia Yang Berkualitas Dan Berdaya Saing	3. Pemantapan kualitas hidup dan kapasitas sumber daya manusia menuju SDM berdaya saing	Masyarakat	480 Orang	250,000,000	DINAS PENDIDIKAN DAN KEBUDAYAAN
1.01.02.2.01.31	Pembangunan Laboratorium Sekolah Dasar	Jumlah Ruang Laboratorium Sekolah Dasar yang Telah Dibangun				10 Ruang	6,100,000,000	Kab. Maros, Semua Kecamatan, Semua Kelurahan Kab. Maros, Mandai, Tenrigangkae Kab. Maros, Bantimurung, Kalabirang	Dana Transfer Umum-Dana Alokasi Umum Dana Transfer Khusus-Dana Alokasi Khusus Fisik	Meningkatkan Sumber Daya Manusia Yang Berkualitas Dan Berdaya Saing	3. Pemantapan kualitas hidup dan kapasitas sumber daya manusia menuju SDM berdaya saing	Masyarakat	10 Ruang	5,000,000,000	DINAS PENDIDIKAN DAN KEBUDAYAAN

**Penetapan Rencana Kerja Pemerintah Daerah (RKPD)  
Kabupaten Maros  
Tahun 2023**

Kode	Urusan/ Bidang Urusan/ Program/ Kegiatan/ Sub Kegiatan	Indikator Program/ Kegiatan/ Sub Kegiatan	Target Akhir Periode RPJMD	Realisasi Capaian RKPD Tahun 2021	Prakiraan Capaian Target RKPD Tahun 2022	Capaian Kinerja dan Kerangka Pendanaan						Kelompok Sasaran	Prakiraan Maju Rencana Tahun 2024		Perangkat Daerah Penanggung Jawab
						Target 2023	Pagu Indikatif	Lokasi	Sumber Dana	Prioritas			Target	Pagu Indikatif	
										Nasional	Daerah				
1.01.02.2.01.32	Rehabilitasi Sedang/Berat Laboratorium Sekolah Dasar	Jumlah Laboratorium Sekolah Dasar yang Telah Direhabilitasi Sedang/Berat Jumlah Laboratorium Sekolah Dasar yang Telah Direhabilitasi Sedang/Berat				0 Ruang 15 Ruang	1,500,000,000	Kab. Maros, Semua Kecamatan, Semua Kelurahan	Dana Transfer Umum-Dana Alokasi Umum Dana Transfer Khusus-Dana Alokasi Khusus Fisik	Meningkatkan Sumber Daya Manusia Yang Berkualitas Dan Berdaya Saing	3. Pemantapan kualitas hidup dan kapasitas sumber daya manusia menuju SDM berdaya saing	Masyarakat	0 Ruang 15 Ruang	1,500,000,000	DINAS PENDIDIKAN DAN KEBUDAYAAN
1.01.02.2.01.35	Pembinaan Penggunaan Teknologi, Informasi dan Komunikasi (TIK) untuk Pendidikan	Jumlah Orang yang Mendapatkan Pembinaan Penggunaan Teknologi, Informasi dan Komunikasi (TIK) untuk Pendidikan				200 Orang	500,000,000	Kab. Maros, Semua Kecamatan, Semua Kelurahan	Dana Transfer Umum-Dana Alokasi Umum Dana Transfer Khusus-Dana Alokasi Khusus Non Fisik	Meningkatkan Sumber Daya Manusia Yang Berkualitas Dan Berdaya Saing	3. Pemantapan kualitas hidup dan kapasitas sumber daya manusia menuju SDM berdaya saing	Masyarakat	200 Orang	500,000,000	DINAS PENDIDIKAN DAN KEBUDAYAAN
1.01.02.2.01.37	Pelatihan Penggunaan Aplikasi Bidang Pendidikan	Jumlah peserta pelatihan penggunaan aplikasi di bidang pendidikan yang dilaksanakan				200 Orang	500,000,000	Kab. Maros, Semua Kecamatan, Semua Kelurahan	Dana Transfer Umum-Dana Alokasi Umum Dana Transfer Khusus-Dana Alokasi Khusus Non Fisik	Meningkatkan Sumber Daya Manusia Yang Berkualitas Dan Berdaya Saing	3. Pemantapan kualitas hidup dan kapasitas sumber daya manusia menuju SDM berdaya saing	Masyarakat	200 Orang	500,000,000	DINAS PENDIDIKAN DAN KEBUDAYAAN
1.01.02.2.01.38	Koordinasi, Perencanaan, Supervisi dan Evaluasi Layanan di Bidang Pendidikan	Jumlah Dokumen Hasil Koordinasi, Perencanaan, Supervisi dan Evaluasi Layanan di Bidang Pendidikan Jumlah Dokumen Hasil Koordinasi, Perencanaan, Supervisi dan Evaluasi Layanan di Bidang Pendidikan				0 Dokumen 1 Dokumen	250,000,000	Kab. Maros, Semua Kecamatan, Semua Kelurahan	Dana Transfer Umum-Dana Alokasi Umum Dana Transfer Khusus-Dana Alokasi Khusus Non Fisik	Meningkatkan Sumber Daya Manusia Yang Berkualitas Dan Berdaya Saing	3. Pemantapan kualitas hidup dan kapasitas sumber daya manusia menuju SDM berdaya saing	Masyarakat	0 Dokumen 1 Dokumen	300,000,000	DINAS PENDIDIKAN DAN KEBUDAYAAN
1.01.02.2.01.39	Sosialisasi dan Advokasi Kebijakan Bidang Pendidikan	Jumlah kegiatan sosialisasi dan advokasi kebijakan di bidang Pendidikan yang dilaksanakan				6 Dokumen	200,000,000	Kab. Maros, Semua Kecamatan, Semua Kelurahan	Dana Transfer Umum-Dana Alokasi Umum Dana Transfer Khusus-Dana Alokasi Khusus Non Fisik	Meningkatkan Sumber Daya Manusia Yang Berkualitas Dan Berdaya Saing	3. Pemantapan kualitas hidup dan kapasitas sumber daya manusia menuju SDM berdaya saing	Masyarakat	6 Dokumen	250,000,000	DINAS PENDIDIKAN DAN KEBUDAYAAN
1.01.02.2.01.40	Bimbingan Teknis Peningkatan Kapasitas Bidang Pendidikan	Jumlah peserta bimbingan teknis peningkatan kapasitas bidang pendidikan yang dilaksanakan				200 Orang	650,000,000	Kab. Maros, Semua Kecamatan, Semua Kelurahan	Dana Transfer Umum-Dana Alokasi Umum	Meningkatkan Sumber Daya Manusia Yang Berkualitas Dan Berdaya Saing	3. Pemantapan kualitas hidup dan kapasitas sumber daya manusia menuju SDM berdaya saing	Masyarakat	200 Orang	650,000,000	DINAS PENDIDIKAN DAN KEBUDAYAAN
1.01.02.2.02	<b>Pengelolaan Pendidikan Sekolah Menengah Pertama</b>	Persentase Penduduk Usia 13-15Tahun yang berpartisipasi dalam Pendidikan Sekolah Menengah Pertama	Persen		Persen	100 Persen	<b>105,000,000,005</b>						100 Persen	<b>100,550,000,005</b>	

**Penetapan Rencana Kerja Pemerintah Daerah (RKPD)  
Kabupaten Maros  
Tahun 2023**

Kode	Urusan/ Bidang Urusan/ Program/ Kegiatan/ Sub Kegiatan	Indikator Program/ Kegiatan/ Sub Kegiatan	Target Akhir Periode RPJMD	Realisasi Capaian RKPD Tahun 2021	Prakiraan Capaian Target RKPD Tahun 2022	Capaian Kinerja dan Kerangka Pendanaan						Kelompok Sasaran	Prakiraan Maju Rencana Tahun 2024		Perangkat Daerah Penanggung Jawab
						Target 2023	Pagu Indikatif	Lokasi	Sumber Dana	Prioritas			Target	Pagu Indikatif	
										Nasional	Daerah				
1.01.02.2.02.01	Pembangunan Unit Sekolah Baru (USB)	Jumlah Sekolah Baru yang Telah Dibangun				1 Unit	5,000,000,000	Kab. Maros, Semua Kecamatan, Semua Kelurahan	Dana Transfer Umum-Dana Alokasi Umum Dana Transfer Khusus-Dana Alokasi Khusus Fisik Dana Transfer Khusus-Dana Alokasi Khusus Non Fisik	Meningkatkan Sumber Daya Manusia Yang Berkualitas Dan Berdaya Saing	3. Pemantapan kualitas hidup dan kapasitas sumber daya manusia menuju SDM berdaya saing	Masyarakat	1 Unit	5,000,000,000	DINAS PENDIDIKAN DAN KEBUDAYAAN
1.01.02.2.02.02	Penambahan Ruang Kelas Baru	Jumlah Ruang Kelas Baru yang Bertambah				30 Ruang	6,900,000,000	Kab. Maros, Semua Kecamatan, Semua Kelurahan Kab. Maros, Bantimurung, Tukamasea Kab. Maros, Bontoa, Salenrang Kab. Maros, Mallawa, Semua Kelurahan	Dana Transfer Umum-Dana Alokasi Umum Dana Transfer Khusus-Dana Alokasi Khusus Fisik	Meningkatkan Sumber Daya Manusia Yang Berkualitas Dan Berdaya Saing	3. Pemantapan kualitas hidup dan kapasitas sumber daya manusia menuju SDM berdaya saing	Masyarakat	30 Ruang	5,000,000,000	DINAS PENDIDIKAN DAN KEBUDAYAAN
1.01.02.2.02.03	Pembangunan Ruang Guru/Kepala Sekolah/TU	Jumlah Ruang Guru/Kepala Sekolah/TU yang Telah Dibangun Jumlah Ruang Guru/Kepala Sekolah/TU yang Telah Dibangun				0 Ruang 20 Ruang	5,000,000,000	Kab. Maros, Semua Kecamatan, Semua Kelurahan	Dana Transfer Umum-Dana Alokasi Umum Dana Transfer Khusus-Dana Alokasi Khusus Fisik	Meningkatkan Sumber Daya Manusia Yang Berkualitas Dan Berdaya Saing	3. Pemantapan kualitas hidup dan kapasitas sumber daya manusia menuju SDM berdaya saing	Masyarakat	0 Ruang 20 Ruang	5,000,000,000	DINAS PENDIDIKAN DAN KEBUDAYAAN
1.01.02.2.02.04	Pembangunan Ruang Unit Kesehatan Sekolah	Jumlah Ruang Unit Kesehatan Sekolah yang Telah Dibangun				20 Ruang	4,000,000,000	Kab. Maros, Semua Kecamatan, Semua Kelurahan	Dana Transfer Umum-Dana Alokasi Umum Dana Transfer Khusus-Dana Alokasi Khusus Fisik	Meningkatkan Sumber Daya Manusia Yang Berkualitas Dan Berdaya Saing	3. Pemantapan kualitas hidup dan kapasitas sumber daya manusia menuju SDM berdaya saing	Masyarakat	20 Ruang	4,000,000,000	DINAS PENDIDIKAN DAN KEBUDAYAAN
1.01.02.2.02.05	Pembangunan Perpustakaan Sekolah	Jumlah Perpustakaan Sekolah yang Telah Dibangun				14 Ruang	3,500,000,000	Kab. Maros, Semua Kecamatan, Semua Kelurahan	Dana Transfer Umum-Dana Alokasi Umum Dana Transfer Khusus-Dana Alokasi Khusus Fisik	Meningkatkan Sumber Daya Manusia Yang Berkualitas Dan Berdaya Saing	3. Pemantapan kualitas hidup dan kapasitas sumber daya manusia menuju SDM berdaya saing	Masyarakat	14 Ruang	3,500,000,000	DINAS PENDIDIKAN DAN KEBUDAYAAN

**Penetapan Rencana Kerja Pemerintah Daerah (RKPD)  
Kabupaten Maros  
Tahun 2023**

Kode	Urusan/ Bidang Urusan/ Program/ Kegiatan/ Sub Kegiatan	Indikator Program/ Kegiatan/ Sub Kegiatan	Target Akhir Periode RPJMD	Realisasi Capaian RKPD Tahun 2021	Prakiraan Capaian Target RKPD Tahun 2022	Capaian Kinerja dan Kerangka Pendanaan						Kelompok Sasaran	Prakiraan Maju Rencana Tahun 2024		Perangkat Daerah Penanggung Jawab
						Target 2023	Pagu Indikatif	Lokasi	Sumber Dana	Prioritas			Target	Pagu Indikatif	
										Nasional	Daerah				
1.01.02.2.02.06	Pembangunan Laboratorium	Jumlah Ruang Laboratorium yang Telah Dibangun				15 Ruang	3,000,000,000	Kab. Maros, Semua Kecamatan, Semua Kelurahan	Dana Transfer Umum-Dana Alokasi Umum Dana Transfer Khusus-Dana Alokasi Khusus Fisik	Meningkatkan Sumber Daya Manusia Yang Berkualitas Dan Berdaya Saing	3. Pemantapan kualitas hidup dan kapasitas sumber daya manusia menuju SDM berdaya saing	Masyarakat	15 Ruang	3,000,000,000	DINAS PENDIDIKAN DAN KEBUDAYAAN
1.01.02.2.02.07	Pembangunan Ruang Serba Guna/Aula	Jumlah Ruang Serba Guna/Aula yang Telah Dibangun				3 Ruang	1,500,000,000	Kab. Maros, Semua Kecamatan, Semua Kelurahan	Dana Transfer Umum-Dana Alokasi Umum	Meningkatkan Sumber Daya Manusia Yang Berkualitas Dan Berdaya Saing	3. Pemantapan kualitas hidup dan kapasitas sumber daya manusia menuju SDM berdaya saing	Masyarakat	3 Ruang	1,500,000,000	DINAS PENDIDIKAN DAN KEBUDAYAAN
1.01.02.2.02.08	Pembangunan Asrama Sekolah	Jumlah Asrama Sekolah yang Telah Dibangun				1 Unit	1,500,000,000	Kab. Maros, Turikale, Semua Kelurahan	Dana Transfer Umum-Dana Alokasi Umum Dana Transfer Khusus-Dana Alokasi Khusus Non Fisik	Meningkatkan Sumber Daya Manusia Yang Berkualitas Dan Berdaya Saing	3. Pemantapan kualitas hidup dan kapasitas sumber daya manusia menuju SDM berdaya saing	Masyarakat	1 Unit	1,500,000,000	DINAS PENDIDIKAN DAN KEBUDAYAAN
1.01.02.2.02.09	Pembangunan Rumah Dinas Kepala Sekolah/Guru/Penjaga Sekolah	Jumlah Rumah Dinas Kepala Sekolah, Guru, Penjaga Sekolah yang Telah Dibangun				10 Unit	3,350,000,000	Kab. Maros, Semua Kecamatan, Semua Kelurahan Kab. Maros, Bantimurung, Tukamasea	Dana Transfer Umum-Dana Alokasi Umum Dana Transfer Khusus-Dana Alokasi Khusus Fisik	Meningkatkan Sumber Daya Manusia Yang Berkualitas Dan Berdaya Saing	3. Pemantapan kualitas hidup dan kapasitas sumber daya manusia menuju SDM berdaya saing	Masyarakat	10 Unit	3,000,000,000	DINAS PENDIDIKAN DAN KEBUDAYAAN
1.01.02.2.02.10	Pembangunan Fasilitas Parkir	Jumlah Fasilitas Parkir yang Telah Dibangun				50 Unit	1,500,000,000	Kab. Maros, Semua Kecamatan, Semua Kelurahan	Dana Transfer Umum-Dana Alokasi Umum Dana Transfer Khusus-Dana Alokasi Khusus Non Fisik	Meningkatkan Sumber Daya Manusia Yang Berkualitas Dan Berdaya Saing	3. Pemantapan kualitas hidup dan kapasitas sumber daya manusia menuju SDM berdaya saing	Masyarakat	50 Unit	1,500,000,000	DINAS PENDIDIKAN DAN KEBUDAYAAN
1.01.02.2.02.11	Pembangunan Kantin Sekolah	Jumlah Kantin Sekolah yang Telah Dibangun				10 Unit	1,000,000,000	Kab. Maros, Semua Kecamatan, Semua Kelurahan	Dana Transfer Umum-Dana Alokasi Umum	Meningkatkan Sumber Daya Manusia Yang Berkualitas Dan Berdaya Saing	3. Pemantapan kualitas hidup dan kapasitas sumber daya manusia menuju SDM berdaya saing	Masyarakat	10 Unit	1,000,000,000	DINAS PENDIDIKAN DAN KEBUDAYAAN

**Penetapan Rencana Kerja Pemerintah Daerah (RKPD)  
Kabupaten Maros  
Tahun 2023**

Kode	Urusan/ Bidang Urusan/ Program/ Kegiatan/ Sub Kegiatan	Indikator Program/ Kegiatan/ Sub Kegiatan	Target Akhir Periode RPJMD	Realisasi Capaian RKPD Tahun 2021	Prakiraan Capaian Target RKPD Tahun 2022	Capaian Kinerja dan Kerangka Pendanaan						Kelompok Sasaran	Prakiraan Maju Rencana Tahun 2024		Perangkat Daerah Penanggung Jawab
						Target 2023	Pagu Indikatif	Lokasi	Sumber Dana	Prioritas			Target	Pagu Indikatif	
										Nasional	Daerah				
1.01.02.2.02.12	Pembangunan Sarana, Prasarana dan Utilitas Sekolah	Jumlah Sarana, Prasarana dan Utilitas Sekolah yang Telah Dibangun				20 Unit	5,520,000,000	Kab. Maros, Semua Kecamatan, Semua Kelurahan Kab. Maros, Bantimurung, Leang Leang Kab. Maros, Mallawa, Padaelo Kab. Maros, Marusu, Tellum Poccoe Kab. Maros, Simbang, Simbang	Dana Transfer Umum-Dana Alokasi Umum Dana Transfer Khusus-Dana Alokasi Khusus Fisik	Meningkatkan Sumber Daya Manusia Yang Berkualitas Dan Berdaya Saing	3. Pemantapan kualitas hidup dan kapasitas sumber daya manusia menuju SDM berdaya saing	Masyarakat	20 Unit	5,000,000,000	DINAS PENDIDIKAN DAN KEBUDAYAAN
1.01.02.2.02.13	Rehabilitasi Sedang/Berat Gedung Sekolah	Jumlah Gedung Sekolah yang Direhabilitasi Sedang/Berat				10 Unit	2,750,000,000	Kab. Maros, Semua Kecamatan, Semua Kelurahan Kab. Maros, Bantimurung, Kalabbirang	Dana Transfer Umum-Dana Alokasi Umum Dana Transfer Khusus-Dana Alokasi Khusus Fisik Dana Transfer Khusus-Dana Alokasi Khusus Non Fisik	Meningkatkan Sumber Daya Manusia Yang Berkualitas Dan Berdaya Saing	3. Pemantapan kualitas hidup dan kapasitas sumber daya manusia menuju SDM berdaya saing	Masyarakat	10 Unit	2,000,000,000	DINAS PENDIDIKAN DAN KEBUDAYAAN
1.01.02.2.02.14	Rehabilitasi Sedang/Berat Ruang Kelas Sekolah	Jumlah Ruang kelas sekolah yang Telah Direhabilitasi Sedang/Berat				20 Ruang	5,000,000,000	Kab. Maros, Semua Kecamatan, Semua Kelurahan	Dana Transfer Umum-Dana Alokasi Umum Dana Transfer Khusus-Dana Alokasi Khusus Fisik	Meningkatkan Sumber Daya Manusia Yang Berkualitas Dan Berdaya Saing	3. Pemantapan kualitas hidup dan kapasitas sumber daya manusia menuju SDM berdaya saing	Masyarakat	20 Ruang	5,000,000,000	DINAS PENDIDIKAN DAN KEBUDAYAAN
1.01.02.2.02.15	Rehabilitasi Sedang/Berat Ruang Guru Sekolah	Jumlah Ruang Guru Sekolah yang Telah Direhabilitasi Sedang/Berat				10 Ruang	1,500,000,000	Kab. Maros, Semua Kecamatan, Semua Kelurahan	Dana Transfer Umum-Dana Alokasi Umum Dana Transfer Khusus-Dana Alokasi Khusus Fisik	Meningkatkan Sumber Daya Manusia Yang Berkualitas Dan Berdaya Saing	3. Pemantapan kualitas hidup dan kapasitas sumber daya manusia menuju SDM berdaya saing	Masyarakat	10 Ruang	1,500,000,000	DINAS PENDIDIKAN DAN KEBUDAYAAN
1.01.02.2.02.16	Rehabilitasi Sedang/Berat Ruang Unit Kesehatan Sekolah	Jumlah Ruang Unit Kesehatan Sekolah yang Telah Direhabilitasi Sedang/Berat				10 Ruang	2,300,000,000	Kab. Maros, Semua Kecamatan, Semua Kelurahan Kab. Maros, Bantimurung, Tukamasea	Dana Transfer Umum-Dana Alokasi Umum Dana Transfer Khusus-Dana Alokasi Khusus Fisik	Meningkatkan Sumber Daya Manusia Yang Berkualitas Dan Berdaya Saing	3. Pemantapan kualitas hidup dan kapasitas sumber daya manusia menuju SDM berdaya saing	Masyarakat	10 Ruang	2,000,000,000	DINAS PENDIDIKAN DAN KEBUDAYAAN

**Penetapan Rencana Kerja Pemerintah Daerah (RKPD)  
Kabupaten Maros  
Tahun 2023**

Kode	Urusan/ Bidang Urusan/ Program/ Kegiatan/ Sub Kegiatan	Indikator Program/ Kegiatan/ Sub Kegiatan	Target Akhir Periode RPJMD	Realisasi Capaian RKPD Tahun 2021	Prakiraan Capaian Target RKPD Tahun 2022	Capaian Kinerja dan Kerangka Pendanaan						Kelompok Sasaran	Prakiraan Maju Rencana Tahun 2024		Perangkat Daerah Penanggung Jawab
						Target 2023	Pagu Indikatif	Lokasi	Sumber Dana	Prioritas			Target	Pagu Indikatif	
										Nasional	Daerah				
1.01.02.2.02.17	Rehabilitasi Sedang/Berat Perpustakaan Sekolah	Jumlah Perpustakaan Sekolah yang Telah Direhabilitasi Sedang/Berat				10 Ruang	2,000,000,000	Kab. Maros, Semua Kecamatan, Semua Kelurahan	Dana Transfer Umum-Dana Alokasi Umum Dana Transfer Khusus-Dana Alokasi Khusus Fisik	Meningkatkan Sumber Daya Manusia Yang Berkualitas Dan Berdaya Saing	3. Pemantapan kualitas hidup dan kapasitas sumber daya manusia menuju SDM berdaya saing	Masyarakat	10 Ruang	2,000,000,000	DINAS PENDIDIKAN DAN KEBUDAYAAN
1.01.02.2.02.18	Rehabilitasi Sedang/Berat Laboratorium	Jumlah Laboratorium yang Telah Direhabilitasi Sedang/Berat				10 Ruang	2,000,000,000	Kab. Maros, Semua Kecamatan, Semua Kelurahan	Dana Transfer Umum-Dana Alokasi Umum Dana Transfer Khusus-Dana Alokasi Khusus Fisik	Meningkatkan Sumber Daya Manusia Yang Berkualitas Dan Berdaya Saing	3. Pemantapan kualitas hidup dan kapasitas sumber daya manusia menuju SDM berdaya saing	Masyarakat	10 Ruang	2,000,000,000	DINAS PENDIDIKAN DAN KEBUDAYAAN
1.01.02.2.02.19	Rehabilitasi Sedang/Berat Ruang Serba Guna/Aula	Jumlah Ruang Serba Guna/Aula yang Telah Direhabilitasi sedang/berat				4 Ruang	1,250,000,000	Kab. Maros, Semua Kecamatan, Semua Kelurahan Kab. Maros, Bantimurung, Tukamasea	Dana Transfer Umum-Dana Alokasi Umum Dana Transfer Khusus-Dana Alokasi Khusus Non Fisik	Meningkatkan Sumber Daya Manusia Yang Berkualitas Dan Berdaya Saing	3. Pemantapan kualitas hidup dan kapasitas sumber daya manusia menuju SDM berdaya saing	Masyarakat	4 Ruang	1,000,000,000	DINAS PENDIDIKAN DAN KEBUDAYAAN
1.01.02.2.02.20	Rehabilitasi Sedang/Berat Asrama	Jumlah Asrama yang Telah Direhabilitasi Sedang/Berat				2 Unit	500,000,000	Kab. Maros, Semua Kecamatan, Semua Kelurahan	Dana Transfer Umum-Dana Alokasi Umum	Meningkatkan Sumber Daya Manusia Yang Berkualitas Dan Berdaya Saing	3. Pemantapan kualitas hidup dan kapasitas sumber daya manusia menuju SDM berdaya saing	Masyarakat	2 Unit	500,000,000	DINAS PENDIDIKAN DAN KEBUDAYAAN
1.01.02.2.02.21	Rehabilitasi Sedang/Berat Rumah Dinas Kepala Sekolah/Guru/Penjaga Sekolah	Jumlah Rumah Dinas Kepala Sekolah/Guru/Penjaga Sekolah yang Telah Direhabilitasi Sedang/Berat				10 Unit	1,500,000,000	Kab. Maros, Semua Kecamatan, Semua Kelurahan	Dana Transfer Umum-Dana Alokasi Umum Dana Transfer Khusus-Dana Alokasi Khusus Fisik	Meningkatkan Sumber Daya Manusia Yang Berkualitas Dan Berdaya Saing	3. Pemantapan kualitas hidup dan kapasitas sumber daya manusia menuju SDM berdaya saing	Masyarakat	10 Unit	1,500,000,000	DINAS PENDIDIKAN DAN KEBUDAYAAN
1.01.02.2.02.22	Rehabilitasi Sedang/Berat Fasilitas Parkir	Jumlah Fasilitas Parkir yang Telah Direhabilitasi Sedang/Berat				10 Unit	1,500,000,000	Kab. Maros, Semua Kecamatan, Semua Kelurahan	Dana Transfer Umum-Dana Alokasi Umum	Meningkatkan Sumber Daya Manusia Yang Berkualitas Dan Berdaya Saing	3. Pemantapan kualitas hidup dan kapasitas sumber daya manusia menuju SDM berdaya saing	Masyarakat	10 Unit	1,500,000,000	DINAS PENDIDIKAN DAN KEBUDAYAAN
1.01.02.2.02.23	Rehabilitasi Sedang/Berat Kantin Sekolah	Jumlah Kantin Sekolah yang Direhabilitasi Sedang/Berat				2 Unit	500,000,000	Kab. Maros, Semua Kecamatan, Semua Kelurahan	Dana Transfer Umum-Dana Alokasi Umum	Meningkatkan Sumber Daya Manusia Yang Berkualitas Dan Berdaya Saing	3. Pemantapan kualitas hidup dan kapasitas sumber daya manusia menuju SDM berdaya saing	Masyarakat	2 Unit	500,000,000	DINAS PENDIDIKAN DAN KEBUDAYAAN
1.01.02.2.02.24	Rehabilitasi Sedang/Berat Sarana, Prasarana dan Utilitas Sekolah	Jumlah Sarana, Prasarana dan Utilitas Sekolah yang Telah Direhabilitasi Sedang/Berat				20 Unit	4,000,000,000	Kab. Maros, Semua Kecamatan, Semua Kelurahan	Dana Transfer Umum-Dana Alokasi Umum Dana Transfer Khusus-Dana Alokasi Khusus Fisik	Meningkatkan Sumber Daya Manusia Yang Berkualitas Dan Berdaya Saing	3. Pemantapan kualitas hidup dan kapasitas sumber daya manusia menuju SDM berdaya saing	Masyarakat	20 Unit	4,000,000,000	DINAS PENDIDIKAN DAN KEBUDAYAAN

**Penetapan Rencana Kerja Pemerintah Daerah (RKPD)  
Kabupaten Maros  
Tahun 2023**

Kode	Urusan/ Bidang Urusan/ Program/ Kegiatan/ Sub Kegiatan	Indikator Program/ Kegiatan/ Sub Kegiatan	Target Akhir Periode RPJMD	Realisasi Capaian RKPD Tahun 2021	Prakiraan Capaian Target RKPD Tahun 2022	Capaian Kinerja dan Kerangka Pendanaan						Kelompok Sasaran	Prakiraan Maju Rencana Tahun 2024		Perangkat Daerah Penanggung Jawab
						Target 2023	Pagu Indikatif	Lokasi	Sumber Dana	Prioritas			Target	Pagu Indikatif	
										Nasional	Daerah				
1.01.02.2.02.25	Pengadaan Mebel Sekolah	Jumlah Mebel Sekolah yang Tersedia				50 Paket	2,000,000,000	Kab. Maros, Semua Kecamatan, Semua Kelurahan	Dana Transfer Umum-Dana Alokasi Umum	Meningkatkan Sumber Daya Manusia Yang Berkualitas Dan Berdaya Saing	3. Pemantapan kualitas hidup dan kapasitas sumber daya manusia menuju SDM berdaya saing	Masyarakat	50 Paket	2,000,000,000	DINAS PENDIDIKAN DAN KEBUDAYAAN
1.01.02.2.02.26	Pengadaan Alat Rumah Tangga Sekolah	Jumlah Alat Rumah Tangga Sekolah yang Tersedia				20 Paket	1,000,000,000	Kab. Maros, Semua Kecamatan, Semua Kelurahan	Dana Transfer Umum-Dana Alokasi Umum	Meningkatkan Sumber Daya Manusia Yang Berkualitas Dan Berdaya Saing	3. Pemantapan kualitas hidup dan kapasitas sumber daya manusia menuju SDM berdaya saing	Masyarakat	20 Paket	1,000,000,000	DINAS PENDIDIKAN DAN KEBUDAYAAN
1.01.02.2.02.27	Pengadaan Perlengkapan Sekolah	Jumlah Perlengkapan Sekolah yang Tersedia				20 Paket	1,000,000,000	Kab. Maros, Semua Kecamatan, Semua Kelurahan	Dana Transfer Umum-Dana Alokasi Umum	Meningkatkan Sumber Daya Manusia Yang Berkualitas Dan Berdaya Saing	3. Pemantapan kualitas hidup dan kapasitas sumber daya manusia menuju SDM berdaya saing	Masyarakat	20 Paket	1,000,000,000	DINAS PENDIDIKAN DAN KEBUDAYAAN
1.01.02.2.02.28	Pengadaan Perlengkapan Siswa	Jumlah Perlengkapan Siswa yang Tersedia				30 Paket	2,010,000,000	Kab. Maros, Semua Kecamatan, Semua Kelurahan Kab. Maros, Turikale, Alliri Tengae	Dana Transfer Umum-Dana Alokasi Umum	Meningkatkan Sumber Daya Manusia Yang Berkualitas Dan Berdaya Saing	3. Pemantapan kualitas hidup dan kapasitas sumber daya manusia menuju SDM berdaya saing	Masyarakat	30 Paket	2,000,000,000	DINAS PENDIDIKAN DAN KEBUDAYAAN
1.01.02.2.02.32	Penyediaan Biaya Personil Peserta Didik Sekolah Menengah Pertama	Jumlah Peserta didik Sekolah Menengah Pertama yang Menerima Biaya Personil Peserta Didik				74 Peserta Didik	2,000,000,000	Kab. Maros, Semua Kecamatan, Semua Kelurahan	Dana Transfer Umum-Dana Alokasi Umum	Meningkatkan Sumber Daya Manusia Yang Berkualitas Dan Berdaya Saing	3. Pemantapan kualitas hidup dan kapasitas sumber daya manusia menuju SDM berdaya saing	Masyarakat	74 Peserta Didik	2,000,000,000	DINAS PENDIDIKAN DAN KEBUDAYAAN
1.01.02.2.02.33	Perlengkapan Dasar Buku Teks Peserta Didik	Jumlah Buku Teks yang Diterima Peserta Didik				100 Buku	1,000,000,005	Kab. Maros, Semua Kecamatan, Semua Kelurahan	Dana Transfer Umum-Dana Alokasi Umum Dana Transfer Khusus-Dana Alokasi Khusus Fisik	Meningkatkan Sumber Daya Manusia Yang Berkualitas Dan Berdaya Saing	3. Pemantapan kualitas hidup dan kapasitas sumber daya manusia menuju SDM berdaya saing	Masyarakat	100 Buku	1,000,000,005	DINAS PENDIDIKAN DAN KEBUDAYAAN
1.01.02.2.02.34	Perlengkapan Belajar Peserta Didik	Jumlah Perlengkapan Peserta Didik yang Tersedia				74 Paket	2,000,000,000	Kab. Maros, Semua Kecamatan, Semua Kelurahan	Dana Transfer Umum-Dana Alokasi Umum	Meningkatkan Sumber Daya Manusia Yang Berkualitas Dan Berdaya Saing	3. Pemantapan kualitas hidup dan kapasitas sumber daya manusia menuju SDM berdaya saing	Masyarakat	74 Paket	2,000,000,000	DINAS PENDIDIKAN DAN KEBUDAYAAN
1.01.02.2.02.35	Pengadaan Alat Praktik dan Peraga Siswa	Jumlah Alat Praktik dan Peraga Siswa yang Tersedia				74 Paket	2,470,000,000	Kab. Maros, Semua Kecamatan, Semua Kelurahan Kab. Maros, Bantimurung, Tukamasea	Dana Transfer Umum-Dana Alokasi Umum Dana Transfer Khusus-Dana Alokasi Khusus Fisik	Meningkatkan Sumber Daya Manusia Yang Berkualitas Dan Berdaya Saing	3. Pemantapan kualitas hidup dan kapasitas sumber daya manusia menuju SDM berdaya saing	Masyarakat	74 Paket	2,000,000,000	DINAS PENDIDIKAN DAN KEBUDAYAAN



**Penetapan Rencana Kerja Pemerintah Daerah (RKPD)  
Kabupaten Maros  
Tahun 2023**

Kode	Urusan/ Bidang Urusan/ Program/ Kegiatan/ Sub Kegiatan	Indikator Program/ Kegiatan/ Sub Kegiatan	Target Akhir Periode RPJMD	Realisasi Capaian RKPD Tahun 2021	Prakiraan Capaian Target RKPD Tahun 2022	Capaian Kinerja dan Kerangka Pendanaan						Kelompok Sasaran	Prakiraan Maju Rencana Tahun 2024		Perangkat Daerah Penanggung Jawab
						Target 2023	Pagu Indikatif	Lokasi	Sumber Dana	Prioritas			Target	Pagu Indikatif	
										Nasional	Daerah				
1.01.02.2.02.36	Penyelenggaraan Proses Belajar dan Ujian bagi Peserta Didik	Jumlah Peserta Didik yang Mengikuti Proses Belajar dan Ujian				15000 Peserta Didik	500,000,000	Kab. Maros, Semua Kecamatan, Semua Kelurahan	Dana Transfer Umum-Dana Alokasi Umum	Meningkatkan Sumber Daya Manusia Yang Berkualitas Dan Berdaya Saing	3. Pemantapan kualitas hidup dan kapasitas sumber daya manusia menuju SDM berdaya saing	Masyarakat	15000 Peserta Didik	500,000,000	DINAS PENDIDIKAN DAN KEBUDAYAAN
1.01.02.2.02.37	Penyiapan dan Tindak Lanjut Evaluasi Satuan Pendidikan Sekolah Menengah Pertama	Jumlah Satuan Pendidikan Menengah Pertama yang Siap Dievaluasi dan Melaksanakan Rekomendasi				20 Satuan Pendidikan	100,000,000	Kab. Maros, Semua Kecamatan, Semua Kelurahan	Dana Transfer Umum-Dana Alokasi Umum	Meningkatkan Sumber Daya Manusia Yang Berkualitas Dan Berdaya Saing	3. Pemantapan kualitas hidup dan kapasitas sumber daya manusia menuju SDM berdaya saing	Masyarakat	20 Satuan Pendidikan	100,000,000	DINAS PENDIDIKAN DAN KEBUDAYAAN
1.01.02.2.02.38	Pembinaan Minat, Bakat dan Kreativitas Siswa	Jumlah Siswa yang Mengikuti Ajang Kompetisi/Lomba Akademik dan Non Akademik				150 Peserta Didik	650,000,000	Kab. Maros, Semua Kecamatan, Semua Kelurahan	Dana Transfer Umum-Dana Alokasi Umum	Meningkatkan Sumber Daya Manusia Yang Berkualitas Dan Berdaya Saing	3. Pemantapan kualitas hidup dan kapasitas sumber daya manusia menuju SDM berdaya saing	Masyarakat	150 Peserta Didik	650,000,000	DINAS PENDIDIKAN DAN KEBUDAYAAN
1.01.02.2.02.39	Penyediaan Pendidik dan Tenaga Kependidikan bagi Satuan Pendidikan Sekolah Menengah Pertama	Jumlah Pendidik dan Tenaga Kependidikan yang Tersedia pada Satuan Pendidikan Sekolah Menengah Pertama				50 Orang	200,000,000	Kab. Maros, Semua Kecamatan, Semua Kelurahan	Dana Transfer Umum-Dana Alokasi Umum	Meningkatkan Sumber Daya Manusia Yang Berkualitas Dan Berdaya Saing	3. Pemantapan kualitas hidup dan kapasitas sumber daya manusia menuju SDM berdaya saing	Masyarakat	50 Orang	200,000,000	DINAS PENDIDIKAN DAN KEBUDAYAAN
1.01.02.2.02.40	Pengembangan Karir Pendidik dan Tenaga Kependidikan pada Satuan Pendidikan Sekolah Menengah Pertama	Jumlah Pendidik dan Tenaga Kependidikan yang Mendapatkan Fasilitas Kenaikan Pangkat/Golongan, Pemberian Promosi, Peningkatan Kompetensi dan Kualifikasi				200 Orang	500,000,000	Kab. Maros, Semua Kecamatan, Semua Kelurahan	Dana Transfer Umum-Dana Alokasi Umum	Meningkatkan Sumber Daya Manusia Yang Berkualitas Dan Berdaya Saing	3. Pemantapan kualitas hidup dan kapasitas sumber daya manusia menuju SDM berdaya saing	Masyarakat	200 Orang	500,000,000	DINAS PENDIDIKAN DAN KEBUDAYAAN
1.01.02.2.02.41	Pembinaan Kelembagaan dan Manajemen Sekolah	Jumlah Sekolah Menengah Pertama yang Dilaksanakan Pembinaan				74 Satuan Pendidikan	500,000,000	Kab. Maros, Semua Kecamatan, Semua Kelurahan	Dana Transfer Umum-Dana Alokasi Umum	Meningkatkan Sumber Daya Manusia Yang Berkualitas Dan Berdaya Saing	3. Pemantapan kualitas hidup dan kapasitas sumber daya manusia menuju SDM berdaya saing	Masyarakat	74 Satuan Pendidikan	500,000,000	DINAS PENDIDIKAN DAN KEBUDAYAAN
1.01.02.2.02.42	Pengelolaan Dana BOS Sekolah Menengah Pertama	Jumlah Sekolah Menengah pertama yang Mengelola Dana BOS				74 Satuan Pendidikan	17,000,000,000	Kab. Maros, Semua Kecamatan, Semua Kelurahan	PENDAPATAN ASLI DAERAH (PAD) Dana Transfer Khusus-Dana Alokasi Khusus Non Fisik	Meningkatkan Sumber Daya Manusia Yang Berkualitas Dan Berdaya Saing	3. Pemantapan kualitas hidup dan kapasitas sumber daya manusia menuju SDM berdaya saing	Masyarakat	74 Satuan Pendidikan	17,000,000,000	DINAS PENDIDIKAN DAN KEBUDAYAAN
1.01.02.2.02.43	Peningkatan Kapasitas Pengelolaan Dana BOS Sekolah Menengah Pertama	Jumlah Tenaga yang Meningkatkan Kapasitasnya dalam Pengelolaan Dana BOS Sekolah Menengah Pertama				150 Orang	350,000,000	Kab. Maros, Semua Kecamatan, Semua Kelurahan	Dana Transfer Umum-Dana Alokasi Umum Dana Transfer Khusus-Dana Alokasi Khusus Non Fisik	Meningkatkan Sumber Daya Manusia Yang Berkualitas Dan Berdaya Saing	3. Pemantapan kualitas hidup dan kapasitas sumber daya manusia menuju SDM berdaya saing	Masyarakat	150 Orang	350,000,000	DINAS PENDIDIKAN DAN KEBUDAYAAN

**Penetapan Rencana Kerja Pemerintah Daerah (RKPD)  
Kabupaten Maros  
Tahun 2023**

Kode	Urusan/ Bidang Urusan/ Program/ Kegiatan/ Sub Kegiatan	Indikator Program/ Kegiatan/ Sub Kegiatan	Target Akhir Periode RPJMD	Realisasi Capaian RKPD Tahun 2021	Prakiraan Capaian Target RKPD Tahun 2022	Capaian Kinerja dan Kerangka Pendanaan						Kelompok Sasaran	Prakiraan Maju Rencana Tahun 2024		Perangkat Daerah Penanggung Jawab
						Target 2023	Pagu Indikatif	Lokasi	Sumber Dana	Prioritas			Target	Pagu Indikatif	
										Nasional	Daerah				
1.01.02.2.02.44	Rehabilitasi Sedang/Berat Ruang TU	Jumlah Ruang TU yang Telah Direhabilitasi Sedang/Berat				10 Ruang	2,000,000,000	Kab. Maros, Semua Kecamatan, Semua Kelurahan	Dana Transfer Umum-Dana Alokasi Umum Dana Transfer Khusus-Dana Alokasi Khusus Fisik	Meningkatkan Sumber Daya Manusia Yang Berkualitas Dan Berdaya Saing	3. Pemantapan kualitas hidup dan kapasitas sumber daya manusia menuju SDM berdaya saing	Masyarakat	10 Ruang	2,000,000,000	DINAS PENDIDIKAN DAN KEBUDAYAAN
1.01.02.2.02.45	Rehabilitasi Sedang/Berat Ruang Kepala Sekolah	Jumlah Ruang Kepala Sekolah yang Telah Direhabilitasi Sedang/Berat				10 Ruang	2,000,000,000	Kab. Maros, Semua Kecamatan, Semua Kelurahan	Dana Transfer Umum-Dana Alokasi Umum Dana Transfer Khusus-Dana Alokasi Khusus Fisik	Meningkatkan Sumber Daya Manusia Yang Berkualitas Dan Berdaya Saing	3. Pemantapan kualitas hidup dan kapasitas sumber daya manusia menuju SDM berdaya saing	Masyarakat	10 Ruang	2,000,000,000	DINAS PENDIDIKAN DAN KEBUDAYAAN
1.01.02.2.02.48	Pembinaan Penggunaan Teknologi, Informasi dan Komunikasi (TIK) untuk Pendidikan	Jumlah Orang yang Mendapatkan Pembinaan Penggunaan Teknologi, Informasi dan Komunikasi (TIK) untuk Pendidikan				100 Orang	250,000,000	Kab. Maros, Semua Kecamatan, Semua Kelurahan	Dana Transfer Umum-Dana Alokasi Umum Dana Transfer Khusus-Dana Alokasi Khusus Non Fisik	Meningkatkan Sumber Daya Manusia Yang Berkualitas Dan Berdaya Saing	3. Pemantapan kualitas hidup dan kapasitas sumber daya manusia menuju SDM berdaya saing	Masyarakat	100 Orang	250,000,000	DINAS PENDIDIKAN DAN KEBUDAYAAN
1.01.02.2.02.50	Pelatihan Penggunaan Aplikasi Bidang Pendidikan	Jumlah peserta pelatihan penggunaan aplikasi di bidang pendidikan yang dilaksanakan				100 Orang	200,000,000	Kab. Maros, Semua Kecamatan, Semua Kelurahan	Dana Transfer Umum-Dana Alokasi Umum Dana Transfer Khusus-Dana Alokasi Khusus Non Fisik	Meningkatkan Sumber Daya Manusia Yang Berkualitas Dan Berdaya Saing	3. Pemantapan kualitas hidup dan kapasitas sumber daya manusia menuju SDM berdaya saing	Masyarakat	100 Orang	200,000,000	DINAS PENDIDIKAN DAN KEBUDAYAAN
1.01.02.2.02.51	Koordinasi, Perencanaan, Supervisi dan Evaluasi Layanan di Bidang Pendidikan	Jumlah Dokumen Hasil Koordinasi, Perencanaan, Supervisi dan Evaluasi Layanan di Bidang Pendidikan				1 Dokumen	250,000,000	Kab. Maros, Semua Kecamatan, Semua Kelurahan	Dana Transfer Umum-Dana Alokasi Umum Dana Transfer Khusus-Dana Alokasi Khusus Non Fisik	Meningkatkan Sumber Daya Manusia Yang Berkualitas Dan Berdaya Saing	3. Pemantapan kualitas hidup dan kapasitas sumber daya manusia menuju SDM berdaya saing	Masyarakat	1 Dokumen	300,000,000	DINAS PENDIDIKAN DAN KEBUDAYAAN
1.01.02.2.02.52	Sosialisasi dan Advokasi Kebijakan Bidang Pendidikan	Jumlah kegiatan sosialisasi dan advokasi kebijakan di bidang pendidikan yang dilaksanakan				6 Dokumen	200,000,000	Kab. Maros, Semua Kecamatan, Semua Kelurahan	Dana Transfer Umum-Dana Alokasi Umum Dana Transfer Khusus-Dana Alokasi Khusus Non Fisik	Meningkatkan Sumber Daya Manusia Yang Berkualitas Dan Berdaya Saing	3. Pemantapan kualitas hidup dan kapasitas sumber daya manusia menuju SDM berdaya saing	Masyarakat	6 Dokumen	250,000,000	DINAS PENDIDIKAN DAN KEBUDAYAAN
1.01.02.2.02.53	Bimbingan Teknis Peningkatan Kapasitas Bidang Pendidikan	Jumlah peserta bimbingan teknis peningkatan kapasitas bidang pendidikan yang dilaksanakan				100 Orang	250,000,000	Semua Kab/Kota, Semua Kecamatan, Semua Kelurahan	Dana Transfer Umum-Dana Alokasi Umum Dana Transfer Khusus-Dana Alokasi Khusus Non Fisik	Meningkatkan Sumber Daya Manusia Yang Berkualitas Dan Berdaya Saing	3. Pemantapan kualitas hidup dan kapasitas sumber daya manusia menuju SDM berdaya saing	Masyarakat	100 Orang	250,000,000	DINAS PENDIDIKAN DAN KEBUDAYAAN

**Penetapan Rencana Kerja Pemerintah Daerah (RKPD)  
Kabupaten Maros  
Tahun 2023**

Kode	Urusan/ Bidang Urusan/ Program/ Kegiatan/ Sub Kegiatan	Indikator Program/ Kegiatan/ Sub Kegiatan	Target Akhir Periode RPJMD	Realisasi Capaian RKPD Tahun 2021	Prakiraan Capaian Target RKPD Tahun 2022	Capaian Kinerja dan Kerangka Pendanaan						Kelompok Sasaran	Prakiraan Maju Rencana Tahun 2024		Perangkat Daerah Penanggung Jawab
						Target 2023	Pagu Indikatif	Lokasi	Sumber Dana	Prioritas			Target	Pagu Indikatif	
										Nasional	Daerah				
1 01 02 2.03	<b>Pengelolaan Pendidikan Anak Usia Dini (PAUD)</b>	Persentase Penduduk Usia 4-6 Tahun yang berpartisipasi dalam Pendidikan Anak Usia Dini	Persen		Persen	100 Persen	40,715,000,000						100 Persen	35,090,000,000	
1 01 02 2.03 01	Pembangunan Gedung/Ruang Kelas/Ruang Guru PAUD	Jumlah Gedung/Ruang Kelas/Ruang Guru PAUD yang Telah Dibangun				20 Unit	9,100,000,000	Kab. Maros, Semua Kecamatan, Semua Kelurahan Kab. Maros, Camba, Semua Kelurahan Kab. Maros, Mallawa, Semua Kelurahan Kab. Maros, Marusu, Temmapaduae	Dana Transfer Umum-Dana Alokasi Umum Dana Transfer Khusus-Dana Alokasi Khusus Fisik Dana Transfer Khusus-Dana Alokasi Khusus Non Fisik	Meningkatkan Sumber Daya Manusia Yang Berkualitas Dan Berdaya Saing	3. Pemantapan kualitas hidup dan kapasitas sumber daya manusia menuju SDM berdaya saing	Masyarakat	20 Unit	5,000,000,000	DINAS PENDIDIKAN DAN KEBUDAYAAN
1 01 02 2.03 02	Pembangunan Sarana, Prasarana dan Utilitas PAUD	Jumlah Sarana, Prasarana dan Utilitas PAUD yang Telah Dibangun				20 Unit	2,220,000,000	Kab. Maros, Semua Kecamatan, Semua Kelurahan Kab. Maros, Camba, Mario Pulana Kab. Maros, Bantimurung, Alatengae	Dana Transfer Umum-Dana Alokasi Umum Dana Transfer Khusus-Dana Alokasi Khusus Fisik	Meningkatkan Sumber Daya Manusia Yang Berkualitas Dan Berdaya Saing	3. Pemantapan kualitas hidup dan kapasitas sumber daya manusia menuju SDM berdaya saing	Masyarakat	20 Unit	2,000,000,000	DINAS PENDIDIKAN DAN KEBUDAYAAN
1 01 02 2.03 03	Rehabilitasi Sedang/Berat Gedung/Ruang Kelas/Ruang Guru PAUD	Jumlah Gedung/Ruang Kelas/Ruang Guru PAUD yang Telah Direhabilitasi Sedang/Berat				20 Unit	2,500,000,000	Kab. Maros, Semua Kecamatan, Semua Kelurahan Kab. Maros, Bantimurung, Alatengae Kab. Maros, Bantimurung, Tukamasea	Dana Transfer Umum-Dana Alokasi Umum Dana Transfer Khusus-Dana Alokasi Khusus Fisik	Meningkatkan Sumber Daya Manusia Yang Berkualitas Dan Berdaya Saing	3. Pemantapan kualitas hidup dan kapasitas sumber daya manusia menuju SDM berdaya saing	Masyarakat	20 Unit	2,000,000,000	DINAS PENDIDIKAN DAN KEBUDAYAAN
1 01 02 2.03 04	Rehabilitasi Sedang/Berat Pembangunan Sarana, Prasarana dan Utilitas PAUD	Jumlah Sarana, Prasarana dan Utilitas PAUD yang Telah Direhabilitasi Sedang/Berat				20 Unit	2,000,000,000	Kab. Maros, Semua Kecamatan, Semua Kelurahan	Dana Transfer Umum-Dana Alokasi Umum Dana Transfer Khusus-Dana Alokasi Khusus Fisik	Meningkatkan Sumber Daya Manusia Yang Berkualitas Dan Berdaya Saing	3. Pemantapan kualitas hidup dan kapasitas sumber daya manusia menuju SDM berdaya saing	Masyarakat	20 Unit	2,000,000,000	DINAS PENDIDIKAN DAN KEBUDAYAAN

**Penetapan Rencana Kerja Pemerintah Daerah (RKPD)  
Kabupaten Maros  
Tahun 2023**

Kode	Kode	Kode	Kode	Kode	Kode	Urusan/ Bidang Urusan/ Program/ Kegiatan/ Sub Kegiatan	Indikator Program/ Kegiatan/ Sub Kegiatan	Target Akhir Periode RPJMD	Realisasi Capaian RKPD Tahun 2021	Prakiraan Capaian Target RKPD Tahun 2022	Capaian Kinerja dan Kerangka Pendanaan					Kelompok Sasaran	Prakiraan Maju Rencana Tahun 2024		Perangkat Daerah Penanggung Jawab	
											Target 2023	Pagu Indikatif	Lokasi	Sumber Dana	Prioritas		Target	Pagu Indikatif		
															Nasional					Daerah
1	01	02	2.03	07		Pengadaan Mebel PAUD	Jumlah Mebel PAUD yang Tersedia				10 Paket	1,060,000,000	Kab. Maros, Semua Kecamatan, Semua Kelurahan Kab. Maros, Bantimurung, Tukamasea Kab. Maros, Tanralili, Toddopulia	Dana Transfer Umum-Dana Alokasi Umum Dana Transfer Khusus-Dana Alokasi Khusus Non Fisik	Meningkatkan Sumber Daya Manusia Yang Berkualitas Dan Berdaya Saing	3. Pemantapan kualitas hidup dan kapasitas sumber daya manusia menuju SDM berdaya saing	Masyarakat	10 Paket	1,000,000,000	DINAS PENDIDIKAN DAN KEBUDAYAAN
1	01	02	2.03	09		Pengadaan Perlengkapan PAUD	Jumlah perlengkapan PAUD yang Tersedia				20 Paket	2,990,000,000	Kab. Maros, Semua Kecamatan, Semua Kelurahan Kab. Maros, Tanralili, Lekopancing Kab. Maros, Lau, Maccini Baji	PENDAPATAN ASLI DAERAH (PAD) Dana Transfer Umum-Dana Alokasi Umum Dana Transfer Khusus-Dana Alokasi Khusus Non Fisik	Meningkatkan Sumber Daya Manusia Yang Berkualitas Dan Berdaya Saing	3. Pemantapan kualitas hidup dan kapasitas sumber daya manusia menuju SDM berdaya saing	Masyarakat	20 Paket	2,000,000,000	DINAS PENDIDIKAN DAN KEBUDAYAAN
1	01	02	2.03	10		Pengadaan Perlengkapan Siswa PAUD	Jumlah Perlengkapan Peserta Didik PAUD yang Tersedia				20 Paket	2,000,000,000	Kab. Maros, Semua Kecamatan, Semua Kelurahan	Dana Transfer Umum-Dana Alokasi Umum Dana Transfer Khusus-Dana Alokasi Khusus Fisik	Meningkatkan Sumber Daya Manusia Yang Berkualitas Dan Berdaya Saing	3. Pemantapan kualitas hidup dan kapasitas sumber daya manusia menuju SDM berdaya saing	Masyarakat	20 Paket	2,000,000,000	DINAS PENDIDIKAN DAN KEBUDAYAAN
1	01	02	2.03	11		Penyediaan Biaya Personil Peserta Didik PAUD	Jumlah Peserta Didik PAUD yang Menerima Biaya Personil Peserta Didik				800 Peserta Didik	1,440,000,000	Kab. Maros, Semua Kecamatan, Semua Kelurahan	Dana Transfer Umum-Dana Alokasi Umum Dana Transfer Khusus-Dana Alokasi Khusus Non Fisik	Meningkatkan Sumber Daya Manusia Yang Berkualitas Dan Berdaya Saing	3. Pemantapan kualitas hidup dan kapasitas sumber daya manusia menuju SDM berdaya saing	Masyarakat	800 Peserta Didik	1,440,000,000	DINAS PENDIDIKAN DAN KEBUDAYAAN
1	01	02	2.03	12		Pengadaan Alat Praktik dan Peraga Siswa PAUD	Jumlah Alat Praktik dan Peraga PAUD yang Tersedia				30 Paket	3,050,000,000	Kab. Maros, Semua Kecamatan, Semua Kelurahan Kab. Maros, Bantimurung, Tukamasea Kab. Maros, Tompobulu, Tompobulu	Dana Transfer Umum-Dana Alokasi Umum Dana Transfer Khusus-Dana Alokasi Khusus Fisik	Meningkatkan Sumber Daya Manusia Yang Berkualitas Dan Berdaya Saing	3. Pemantapan kualitas hidup dan kapasitas sumber daya manusia menuju SDM berdaya saing	Masyarakat	30 Paket	3,000,000,000	DINAS PENDIDIKAN DAN KEBUDAYAAN
1	01	02	2.03	13		Penyelenggaraan Proses Belajar PAUD	Jumlah Peserta Didik PAUD yang Mengikuti Proses Belajar				5000 Peserta Didik	5,000,000,000	Kab. Maros, Semua Kecamatan, Semua Kelurahan	Dana Transfer Umum-Dana Alokasi Umum Dana Transfer Khusus-Dana Alokasi Khusus Non Fisik	Meningkatkan Sumber Daya Manusia Yang Berkualitas Dan Berdaya Saing	3. Pemantapan kualitas hidup dan kapasitas sumber daya manusia menuju SDM berdaya saing	Masyarakat	5000 Peserta Didik	5,000,000,000	DINAS PENDIDIKAN DAN KEBUDAYAAN

**Penetapan Rencana Kerja Pemerintah Daerah (RKPD)  
Kabupaten Maros  
Tahun 2023**

Kode	Urusan/ Bidang Urusan/ Program/ Kegiatan/ Sub Kegiatan	Indikator Program/ Kegiatan/ Sub Kegiatan	Target Akhir Periode RPJMD	Realisasi Capaian RKPD Tahun 2021	Prakiraan Capaian Target RKPD Tahun 2022	Capaian Kinerja dan Kerangka Pendanaan						Kelompok Sasaran	Prakiraan Maju Rencana Tahun 2024		Perangkat Daerah Penanggung Jawab
						Target 2023	Pagu Indikatif	Lokasi	Sumber Dana	Prioritas			Target	Pagu Indikatif	
										Nasional	Daerah				
1.01.02.2.03.14	Penyiapan dan Tindak Lanjut Evaluasi Satuan PAUD	Jumlah PAUD yang Siap Dievaluasi dan Melaksanakan Rekomendasi				24 Satuan Pendidikan	100,000,000	Kab. Maros, Semua Kecamatan, Semua Kelurahan	PENDAPATAN ASLI DAERAH (PAD) Dana Transfer Umum-Dana Alokasi Umum Dana Transfer Khusus-Dana Alokasi Khusus Non Fisik	Meningkatkan Sumber Daya Manusia Yang Berkualitas Dan Berdaya Saing	3. Pemantapan kualitas hidup dan kapasitas sumber daya manusia menuju SDM berdaya saing	Masyarakat	24 Satuan Pendidikan	100,000,000	DINAS PENDIDIKAN DAN KEBUDAYAAN
1.01.02.2.03.15	Penyediaan Pendidik dan Tenaga Kependidikan bagi Satuan PAUD	Jumlah Pendidik dan Tenaga Kependidikan yang Tersedia pada PAUD				50 Orang	500,000,000	Kab. Maros, Semua Kecamatan, Semua Kelurahan	Dana Transfer Umum-Dana Alokasi Umum	Meningkatkan Sumber Daya Manusia Yang Berkualitas Dan Berdaya Saing	3. Pemantapan kualitas hidup dan kapasitas sumber daya manusia menuju SDM berdaya saing	Masyarakat	50 Orang	500,000,000	DINAS PENDIDIKAN DAN KEBUDAYAAN
1.01.02.2.03.16	Pengembangan Karir Pendidik dan Tenaga Kependidikan pada Satuan Pendidikan PAUD	Jumlah Pendidik dan Tenaga Kependidikan yang Mendapatkan Fasilitas Kenaikan Pangkat/Golongan, Pemberian Promosi, Peningkatan Kompetensi dan Kualifikasi				50 Orang	505,000,000	Kab. Maros, Semua Kecamatan, Semua Kelurahan Kab. Maros, Bantimurung, Tukamasea	PENDAPATAN ASLI DAERAH (PAD) Dana Transfer Umum-Dana Alokasi Umum Dana Transfer Khusus-Dana Alokasi Khusus Non Fisik	Meningkatkan Sumber Daya Manusia Yang Berkualitas Dan Berdaya Saing	3. Pemantapan kualitas hidup dan kapasitas sumber daya manusia menuju SDM berdaya saing	Masyarakat	50 Orang	500,000,000	DINAS PENDIDIKAN DAN KEBUDAYAAN
1.01.02.2.03.17	Pembinaan Kelembagaan dan Manajemen PAUD	Jumlah PAUD yang Dilaksanakan Pembinaan Kelembagaan dan Manajemen				24 Satuan Pendidikan	350,000,000	Kab. Maros, Semua Kecamatan, Semua Kelurahan	PENDAPATAN ASLI DAERAH (PAD) Dana Transfer Umum-Dana Alokasi Umum Dana Transfer Khusus-Dana Alokasi Khusus Non Fisik	Meningkatkan Sumber Daya Manusia Yang Berkualitas Dan Berdaya Saing	3. Pemantapan kualitas hidup dan kapasitas sumber daya manusia menuju SDM berdaya saing	Masyarakat	24 Satuan Pendidikan	350,000,000	DINAS PENDIDIKAN DAN KEBUDAYAAN
1.01.02.2.03.18	Pengelolaan Dana BOP PAUD	Jumlah PAUD yang Mengelola Dana BOP				250 Satuan Pendidikan	6,500,000,000	Kab. Maros, Semua Kecamatan, Semua Kelurahan	PENDAPATAN ASLI DAERAH (PAD) Dana Transfer Khusus-Dana Alokasi Khusus Non Fisik	Meningkatkan Sumber Daya Manusia Yang Berkualitas Dan Berdaya Saing	3. Pemantapan kualitas hidup dan kapasitas sumber daya manusia menuju SDM berdaya saing	Masyarakat	250 Satuan Pendidikan	6,500,000,000	DINAS PENDIDIKAN DAN KEBUDAYAAN
1.01.02.2.03.19	Peningkatan Kapasitas Pengelolaan Dana BOP PAUD	Jumlah Tenaga yang Meningkatkan Kapasitasnya dalam Pengelolaan Dana BOP PAUD				250 Orang	250,000,000	Kab. Maros, Semua Kecamatan, Semua Kelurahan	PENDAPATAN ASLI DAERAH (PAD) Dana Transfer Umum-Dana Alokasi Umum Dana Transfer Khusus-Dana Alokasi Khusus Non Fisik	Meningkatkan Sumber Daya Manusia Yang Berkualitas Dan Berdaya Saing	3. Pemantapan kualitas hidup dan kapasitas sumber daya manusia menuju SDM berdaya saing	Masyarakat	250 Orang	250,000,000	DINAS PENDIDIKAN DAN KEBUDAYAAN

**Penetapan Rencana Kerja Pemerintah Daerah (RKPD)  
Kabupaten Maros  
Tahun 2023**

Kode	Urusan/ Bidang Urusan/ Program/ Kegiatan/ Sub Kegiatan	Indikator Program/ Kegiatan/ Sub Kegiatan	Target Akhir Periode RPJMD	Realisasi Capaian RKPD Tahun 2021	Prakiraan Capaian Target RKPD Tahun 2022	Capaian Kinerja dan Kerangka Pendanaan						Kelompok Sasaran	Prakiraan Maju Rencana Tahun 2024		Perangkat Daerah Penanggung Jawab
						Target 2023	Pagu Indikatif	Lokasi	Sumber Dana	Prioritas			Target	Pagu Indikatif	
										Nasional	Daerah				
1.01.02.2.03.22	Pembinaan Penggunaan Teknologi, Informasi dan Komunikasi (TIK) untuk Pendidikan	Jumlah Orang yang Mendapatkan Pembinaan Penggunaan Teknologi, Informasi dan Komunikasi (TIK) untuk Pendidikan				100 Orang	250,000,000	Kab. Maros, Semua Kecamatan, Semua Kelurahan	PENDAPATAN ASLI DAERAH (PAD) Dana Transfer Umum-Dana Alokasi Umum Dana Transfer Khusus-Dana Alokasi Khusus Non Fisik	Meningkatkan Sumber Daya Manusia Yang Berkualitas Dan Berdaya Saing	3. Pemantapan kualitas hidup dan kapasitas sumber daya manusia menuju SDM berdaya saing	Masyarakat	100 Orang	250,000,000	DINAS PENDIDIKAN DAN KEBUDAYAAN
1.01.02.2.03.24	Pelatihan Penggunaan Aplikasi Bidang Pendidikan	Jumlah peserta pelatihan penggunaan aplikasi di bidang pendidikan yang dilaksanakan				100 Orang	250,000,000	Kab. Maros, Semua Kecamatan, Semua Kelurahan	PENDAPATAN ASLI DAERAH (PAD) Dana Transfer Umum-Dana Alokasi Umum Dana Transfer Khusus-Dana Alokasi Khusus Non Fisik	Meningkatkan Sumber Daya Manusia Yang Berkualitas Dan Berdaya Saing	3. Pemantapan kualitas hidup dan kapasitas sumber daya manusia menuju SDM berdaya saing	Masyarakat	100 Orang	250,000,000	DINAS PENDIDIKAN DAN KEBUDAYAAN
1.01.02.2.03.25	Koordinasi, Perencanaan, Supervisi dan Evaluasi Layanan di Bidang Pendidikan	Jumlah Dokumen Hasil Koordinasi, Perencanaan, Supervisi dan Evaluasi Layanan di Bidang Pendidikan Jumlah Dokumen Hasil Koordinasi, Perencanaan, Supervisi dan Evaluasi Layanan di Bidang Pendidikan				0 Dokumen 1 Dokumen	250,000,000	Kab. Maros, Semua Kecamatan, Semua Kelurahan	PENDAPATAN ASLI DAERAH (PAD) Dana Transfer Umum-Dana Alokasi Umum Dana Transfer Khusus-Dana Alokasi Khusus Non Fisik	Meningkatkan Sumber Daya Manusia Yang Berkualitas Dan Berdaya Saing	3. Pemantapan kualitas hidup dan kapasitas sumber daya manusia menuju SDM berdaya saing	Masyarakat	0 Dokumen 1 Dokumen	300,000,000	DINAS PENDIDIKAN DAN KEBUDAYAAN
1.01.02.2.03.26	Sosialisasi dan Advokasi Kebijakan Bidang Pendidikan	Jumlah kegiatan sosialisasi dan advokasi kebijakan di bidang Pendidikan yang dilaksanakan				6 Dokumen	200,000,000	Kab. Maros, Semua Kecamatan, Semua Kelurahan	PENDAPATAN ASLI DAERAH (PAD) Dana Transfer Umum-Dana Alokasi Umum Dana Transfer Khusus-Dana Alokasi Khusus Non Fisik	Meningkatkan Sumber Daya Manusia Yang Berkualitas Dan Berdaya Saing	3. Pemantapan kualitas hidup dan kapasitas sumber daya manusia menuju SDM berdaya saing	Masyarakat	6 Dokumen	250,000,000	DINAS PENDIDIKAN DAN KEBUDAYAAN
1.01.02.2.03.27	Bimbingan Teknis Peningkatan Kapasitas Bidang Pendidikan	Jumlah peserta bimbingan teknis peningkatan kapasitas bidang pendidikan yang dilaksanakan				100 Orang	200,000,000	Kab. Maros, Semua Kecamatan, Semua Kelurahan	PENDAPATAN ASLI DAERAH (PAD) Dana Transfer Umum-Dana Alokasi Umum Dana Transfer Khusus-Dana Alokasi Khusus Non Fisik Dana Insentif Daerah	Meningkatkan Sumber Daya Manusia Yang Berkualitas Dan Berdaya Saing	3. Pemantapan kualitas hidup dan kapasitas sumber daya manusia menuju SDM berdaya saing	Masyarakat	100 Orang	200,000,000	DINAS PENDIDIKAN DAN KEBUDAYAAN
1.01.02.2.04	<b>Pengelolaan Pendidikan Nonformal/Kesetaraan</b>	Persentase Penduduk Usia 7-18 Tahun yang berpartisipasi dalam Pendidikan Nonformal/ Kesetaraan	Persen		Persen	100 Persen	<b>12,576,000,000</b>						100 Persen	<b>12,440,000,000</b>	

**Penetapan Rencana Kerja Pemerintah Daerah (RKPD)  
Kabupaten Maros  
Tahun 2023**

Kode	Urusan/ Bidang Urusan/ Program/ Kegiatan/ Sub Kegiatan	Indikator Program/ Kegiatan/ Sub Kegiatan	Target Akhir Periode RPJMD	Realisasi Capaian RKPD Tahun 2021	Prakiraan Capaian Target RKPD Tahun 2022	Capaian Kinerja dan Kerangka Pendanaan						Kelompok Sasaran	Prakiraan Maju Rencana Tahun 2024		Perangkat Daerah Penanggung Jawab
						Target 2023	Pagu Indikatif	Lokasi	Sumber Dana	Prioritas			Target	Pagu Indikatif	
										Nasional	Daerah				
1.01.02.2.04.01	Pembangunan Gedung/Ruang Kelas/Ruang Guru Nonformal/Kesetaraan	Jumlah Gedung/Ruang Kelas/Ruang Guru Nonformal/Kesetaraan yang Telah Dibangun				5 Unit	1,500,000,000	Kab. Maros, Semua Kecamatan, Semua Kelurahan	Dana Transfer Umum-Dana Alokasi Umum Dana Transfer Khusus-Dana Alokasi Khusus Fisik	Meningkatkan Sumber Daya Manusia Yang Berkualitas Dan Berdaya Saing	3. Pemantapan kualitas hidup dan kapasitas sumber daya manusia menuju SDM berdaya saing	Masyarakat	5 Unit	1,500,000,000	DINAS PENDIDIKAN DAN KEBUDAYAAN
1.01.02.2.04.02	Pembangunan Sarana, Prasarana dan Utilitas Sekolah Nonformal/Kesetaraan	Jumlah Sarana, Prasarana dan Utilitas Sekolah Nonformal/Kesetaraan yang Telah Dibangun				10 Unit	1,500,000,000	Kab. Maros, Semua Kecamatan, Semua Kelurahan	Dana Transfer Umum-Dana Alokasi Umum Dana Transfer Khusus-Dana Alokasi Khusus Fisik	Meningkatkan Sumber Daya Manusia Yang Berkualitas Dan Berdaya Saing	3. Pemantapan kualitas hidup dan kapasitas sumber daya manusia menuju SDM berdaya saing	Masyarakat	10 Unit	1,500,000,000	DINAS PENDIDIKAN DAN KEBUDAYAAN
1.01.02.2.04.03	Rehabilitasi Sedang/Berat Gedung/Ruang Kelas/Ruang Guru Pendidikan Nonformal / Kesetaraan	Jumlah Gedung/Ruang Kelas/Ruang Guru Pendidikan Nonformal/Kesetaraan yang Direhabilitasi Sedang/Berat				2 Unit	400,000,000	Kab. Maros, Semua Kecamatan, Semua Kelurahan	PENDAPATAN ASLI DAERAH (PAD) Dana Transfer Umum-Dana Alokasi Umum Dana Transfer Khusus-Dana Alokasi Khusus Fisik	Meningkatkan Sumber Daya Manusia Yang Berkualitas Dan Berdaya Saing	3. Pemantapan kualitas hidup dan kapasitas sumber daya manusia menuju SDM berdaya saing	Masyarakat	2 Unit	400,000,000	DINAS PENDIDIKAN DAN KEBUDAYAAN
1.01.02.2.04.04	Rehabilitasi Sedang/Berat Pembangunan Sarana, Prasarana dan Utilitas Sekolah Nonformal/Kesetaraan	Jumlah Sarana, Prasarana dan Utilitas Sekolah Nonformal/ Kesetaraan yang Direhabilitasi Sedang/Berat				6 Unit	600,000,000	Kab. Maros, Semua Kecamatan, Semua Kelurahan	Dana Transfer Umum-Dana Alokasi Umum Dana Transfer Khusus-Dana Alokasi Khusus Fisik	Meningkatkan Sumber Daya Manusia Yang Berkualitas Dan Berdaya Saing	3. Pemantapan kualitas hidup dan kapasitas sumber daya manusia menuju SDM berdaya saing	Masyarakat	6 Unit	600,000,000	DINAS PENDIDIKAN DAN KEBUDAYAAN
1.01.02.2.04.07	Pengadaan Mebel Pendidikan Nonformal/Kesetaraan	Jumlah Mebel Pendidikan Nonformal/Kesetaraan yang Tersedia				12 Paket	720,000,000	Kab. Maros, Semua Kecamatan, Semua Kelurahan	PENDAPATAN ASLI DAERAH (PAD) Dana Transfer Umum-Dana Alokasi Umum Dana Transfer Khusus-Dana Alokasi Khusus Non Fisik	Meningkatkan Sumber Daya Manusia Yang Berkualitas Dan Berdaya Saing	3. Pemantapan kualitas hidup dan kapasitas sumber daya manusia menuju SDM berdaya saing	Masyarakat	12 Paket	720,000,000	DINAS PENDIDIKAN DAN KEBUDAYAAN
1.01.02.2.04.09	Pengadaan Perlengkapan Pendidikan Nonformal / Kesetaraan	Jumlah Perlengkapan Pendidikan Nonformal/Kesetaraan yang Tersedia				12 Paket	765,000,000	Kab. Maros, Semua Kecamatan, Semua Kelurahan Kab. Maros, Tanralili, Semua Kelurahan	Dana Transfer Umum-Dana Alokasi Umum	Meningkatkan Sumber Daya Manusia Yang Berkualitas Dan Berdaya Saing	3. Pemantapan kualitas hidup dan kapasitas sumber daya manusia menuju SDM berdaya saing	Masyarakat	12 Paket	720,000,000	DINAS PENDIDIKAN DAN KEBUDAYAAN

**Penetapan Rencana Kerja Pemerintah Daerah (RKPD)  
Kabupaten Maros  
Tahun 2023**

Kode	Urusan/ Bidang Urusan/ Program/ Kegiatan/ Sub Kegiatan	Indikator Program/ Kegiatan/ Sub Kegiatan	Target Akhir Periode RPJMD	Realisasi Capaian RKPD Tahun 2021	Prakiraan Capaian Target RKPD Tahun 2022	Capaian Kinerja dan Kerangka Pendanaan						Kelompok Sasaran	Prakiraan Maju Rencana Tahun 2024		Perangkat Daerah Penanggung Jawab
						Target 2023	Pagu Indikatif	Lokasi	Sumber Dana	Prioritas			Target	Pagu Indikatif	
										Nasional	Daerah				
1.01.02.2.04.10	Penyediaan Biaya Personil Peserta Didik Nonformal/Kesetaraan	Jumlah Peserta Didik Nonformal/Kesetaraan yang Menerima Biaya Personil Peserta Didik				10 Peserta Didik	750,000,000	Kab. Maros, Semua Kecamatan, Semua Kelurahan	Dana Transfer Umum-Dana Alokasi Umum	Meningkatkan Sumber Daya Manusia Yang Berkualitas Dan Berdaya Saing	3. Pemantapan kualitas hidup dan kapasitas sumber daya manusia menuju SDM berdaya saing	Masyarakat	10 Peserta Didik	750,000,000	DINAS PENDIDIKAN DAN KEBUDAYAAN
1.01.02.2.04.11	Pengadaan Alat Praktik dan Peraga Siswa Nonformal / Kesetaraan	Jumlah Alat Praktik dan Peraga Siswa Nonformal/ Kesetaraan yang Tersedia				12 Paket	600,000,000	Kab. Maros, Semua Kecamatan, Semua Kelurahan	PENDAPATAN ASLI DAERAH (PAD) Dana Transfer Umum-Dana Alokasi Umum Dana Transfer Khusus-Dana Alokasi Khusus Non Fisik	Meningkatkan Sumber Daya Manusia Yang Berkualitas Dan Berdaya Saing	3. Pemantapan kualitas hidup dan kapasitas sumber daya manusia menuju SDM berdaya saing	Masyarakat	12 Paket	600,000,000	DINAS PENDIDIKAN DAN KEBUDAYAAN
1.01.02.2.04.12	Penyelenggaraan Proses Belajar Nonformal/Kesetaraan	Jumlah Peserta Didik yang Mengikuti Proses Belajar				500 Peserta Didik	1,528,000,000	Kab. Maros, Semua Kecamatan, Semua Kelurahan Kab. Maros, Tompobulu, Tompobulu Kab. Maros, Turikale, Bori Bellaya	PENDAPATAN ASLI DAERAH (PAD) Dana Transfer Umum-Dana Alokasi Umum Dana Transfer Khusus-Dana Alokasi Khusus Non Fisik	Meningkatkan Sumber Daya Manusia Yang Berkualitas Dan Berdaya Saing	3. Pemantapan kualitas hidup dan kapasitas sumber daya manusia menuju SDM berdaya saing	Masyarakat	500 Peserta Didik	1,500,000,000	DINAS PENDIDIKAN DAN KEBUDAYAAN
1.01.02.2.04.13	Penyiapan dan Tindak Lanjut Evaluasi Satuan Pendidikan di Pendidikan Nonformal/Kesetaraan	Jumlah Satuan Pendidikan Nonformal/Kesetaraan Siap Dievaluasi dan Melaksanakan Rekomendasi				12 Satuan Pendidikan	100,000,000	Kab. Maros, Semua Kecamatan, Semua Kelurahan	Dana Transfer Umum-Dana Alokasi Umum	Meningkatkan Sumber Daya Manusia Yang Berkualitas Dan Berdaya Saing	3. Pemantapan kualitas hidup dan kapasitas sumber daya manusia menuju SDM berdaya saing	Masyarakat	12 Satuan Pendidikan	100,000,000	DINAS PENDIDIKAN DAN KEBUDAYAAN
1.01.02.2.04.14	Penyediaan Pendidik dan Tenaga Kependidikan bagi Satuan Pendidikan Nonformal/Kesetaraan	Jumlah Pendidik dan Tenaga Kependidikan yang Tersedia bagi Satuan Pendidikan Nonformal/Kesetaraan				20 Orang	100,000,000	Kab. Maros, Semua Kecamatan, Semua Kelurahan	Dana Transfer Umum-Dana Alokasi Umum	Meningkatkan Sumber Daya Manusia Yang Berkualitas Dan Berdaya Saing	3. Pemantapan kualitas hidup dan kapasitas sumber daya manusia menuju SDM berdaya saing	Masyarakat	20 Orang	100,000,000	DINAS PENDIDIKAN DAN KEBUDAYAAN
1.01.02.2.04.15	Pengembangan Karir Pendidik dan Tenaga Kependidikan pada Satuan Pendidikan Nonformal/Kesetaraan	Jumlah Pendidik dan Tenaga Kependidikan yang Mendapatkan Fasilitas Kenaikan Pangkat/Golongan, Pemberian Promosi, Peningkatan Kompetensi dan Kualifikasi				20 Orang	100,000,000	Kab. Maros, Semua Kecamatan, Semua Kelurahan	PENDAPATAN ASLI DAERAH (PAD) Dana Transfer Umum-Dana Alokasi Umum Dana Transfer Khusus-Dana Alokasi Khusus Non Fisik	Meningkatkan Sumber Daya Manusia Yang Berkualitas Dan Berdaya Saing	3. Pemantapan kualitas hidup dan kapasitas sumber daya manusia menuju SDM berdaya saing	Masyarakat	20 Orang	100,000,000	DINAS PENDIDIKAN DAN KEBUDAYAAN



**Penetapan Rencana Kerja Pemerintah Daerah (RKPD)  
Kabupaten Maros  
Tahun 2023**

Kode	Urusan/ Bidang Urusan/ Program/ Kegiatan/ Sub Kegiatan	Indikator Program/ Kegiatan/ Sub Kegiatan	Target Akhir Periode RPJMD	Realisasi Capaian RKPD Tahun 2021	Prakiraan Capaian Target RKPD Tahun 2022	Capaian Kinerja dan Kerangka Pendanaan						Kelompok Sasaran	Prakiraan Maju Rencana Tahun 2024		Perangkat Daerah Penanggung Jawab
						Target 2023	Pagu Indikatif	Lokasi	Sumber Dana	Prioritas			Target	Pagu Indikatif	
										Nasional	Daerah				
1.01.02.2.04.16	Pembinaan Kelembagaan dan Manajemen Sekolah Nonformal/Kesetaraan	Jumlah Sekolah Nonformal/Kesetaraan yang Dilaksanakan Pembinaan Kelembagaan dan Manajemen				12 Satuan Pendidikan	250,000,000	Kab. Maros, Semua Kecamatan, Semua Kelurahan	PENDAPATAN ASLI DAERAH (PAD) Dana Transfer Umum-Dana Alokasi Umum Dana Transfer Khusus-Dana Alokasi Khusus Non Fisik	Meningkatkan Sumber Daya Manusia Yang Berkualitas Dan Berdaya Saing	3. Pemantapan kualitas hidup dan kapasitas sumber daya manusia menuju SDM berdaya saing	Masyarakat	12 Satuan Pendidikan	250,000,000	DINAS PENDIDIKAN DAN KEBUDAYAAN
1.01.02.2.04.17	Pengelolaan Dana BOP Sekolah Nonformal/Kesetaraan	Jumlah Sekolah Nonformal/Kesetaraan yang Mengelola Dana BOP				12 Satuan Pendidikan	1,500,000,000	Kab. Maros, Semua Kecamatan, Semua Kelurahan	Dana Transfer Umum-Dana Alokasi Umum Dana Transfer Khusus-Dana Alokasi Khusus Non Fisik	Meningkatkan Sumber Daya Manusia Yang Berkualitas Dan Berdaya Saing	3. Pemantapan kualitas hidup dan kapasitas sumber daya manusia menuju SDM berdaya saing	Masyarakat	12 Satuan Pendidikan	1,500,000,000	DINAS PENDIDIKAN DAN KEBUDAYAAN
1.01.02.2.04.18	Peningkatan Kapasitas Pengelolaan Dana BOP Sekolah Nonformal/Kesetaraan	Jumlah Tenaga yang Meningkatkan Kapasitasnya dalam Pengelolaan Dana BOP Sekolah Nonformal/Kesetaraan				50 Orang	100,000,000	Kab. Maros, Semua Kecamatan, Semua Kelurahan	PENDAPATAN ASLI DAERAH (PAD) Dana Transfer Umum-Dana Alokasi Umum Dana Transfer Khusus-Dana Alokasi Khusus Non Fisik	Meningkatkan Sumber Daya Manusia Yang Berkualitas Dan Berdaya Saing	3. Pemantapan kualitas hidup dan kapasitas sumber daya manusia menuju SDM berdaya saing	Masyarakat	50 Orang	100,000,000	DINAS PENDIDIKAN DAN KEBUDAYAAN
1.01.02.2.04.19	Pembangunan Laboratorium	Jumlah Ruang Laboratorium yang Telah Dibangun				4 Ruang	1,000,000,000	Kab. Maros, Semua Kecamatan, Semua Kelurahan	Dana Transfer Umum-Dana Alokasi Umum Dana Transfer Khusus-Dana Alokasi Khusus Fisik	Meningkatkan Sumber Daya Manusia Yang Berkualitas Dan Berdaya Saing	3. Pemantapan kualitas hidup dan kapasitas sumber daya manusia menuju SDM berdaya saing	Masyarakat	4 Ruang	1,000,000,000	DINAS PENDIDIKAN DAN KEBUDAYAAN
1.01.02.2.04.22	Penyelenggaraan Ujian bagi Peserta Didik Nonformal/Kesetaraan	Jumlah Satuan Pendidikan yang Menyelenggarakan Ujian				12 Satuan Pendidikan	563,000,000	Kab. Maros, Semua Kecamatan, Semua Kelurahan Kab. Maros, Bantimurung, Tukamasea Kab. Maros, Simbang, Samangki	PENDAPATAN ASLI DAERAH (PAD) Dana Transfer Umum-Dana Alokasi Umum Dana Transfer Khusus-Dana Alokasi Khusus Non Fisik	Meningkatkan Sumber Daya Manusia Yang Berkualitas Dan Berdaya Saing	3. Pemantapan kualitas hidup dan kapasitas sumber daya manusia menuju SDM berdaya saing	Masyarakat	12 Satuan Pendidikan	500,000,000	DINAS PENDIDIKAN DAN KEBUDAYAAN
1.01.02.2.04.24	Pembinaan Penggunaan Teknologi, Informasi dan Komunikasi (TIK) untuk Pendidikan	Jumlah Orang yang Mendapatkan Pembinaan Penggunaan Teknologi, Informasi dan Komunikasi (TIK) untuk Pendidikan				50 Orang	100,000,000	Kab. Maros, Semua Kecamatan, Semua Kelurahan	PENDAPATAN ASLI DAERAH (PAD) Dana Transfer Umum-Dana Alokasi Umum Dana Transfer Khusus-Dana Alokasi Khusus Non Fisik	Meningkatkan Sumber Daya Manusia Yang Berkualitas Dan Berdaya Saing	3. Pemantapan kualitas hidup dan kapasitas sumber daya manusia menuju SDM berdaya saing	Masyarakat	50 Orang	100,000,000	DINAS PENDIDIKAN DAN KEBUDAYAAN

**Penetapan Rencana Kerja Pemerintah Daerah (RKPD)**  
**Kabupaten Maros**  
**Tahun 2023**

Kode	Urusan/ Bidang Urusan/ Program/ Kegiatan/ Sub Kegiatan	Indikator Program/ Kegiatan/ Sub Kegiatan	Target Akhir Periode RPJMD	Realisasi Capaian RKPD Tahun 2021	Prakiraan Capaian Target RKPD Tahun 2022	Capaian Kinerja dan Kerangka Pendanaan						Kelompok Sasaran	Prakiraan Maju Rencana Tahun 2024		Perangkat Daerah Penanggung Jawab
						Target 2023	Pagu Indikatif	Lokasi	Sumber Dana	Prioritas			Target	Pagu Indikatif	
										Nasional	Daerah				
1.01.02.2.04.26	Pelatihan Penggunaan Aplikasi Bidang Pendidikan	Jumlah peserta pelatihan penggunaan aplikasi di bidang pendidikan yang dilaksanakan				50 Orang	200,000,000	Kab. Maros, Semua Kecamatan, Semua Kelurahan	PENDAPATAN ASLI DAERAH (PAD) Dana Transfer Umum-Dana Alokasi Umum Dana Transfer Khusus-Dana Alokasi Khusus Non Fisik	Meningkatkan Sumber Daya Manusia Yang Berkualitas Dan Berdaya Saing	3. Pemantapan kualitas hidup dan kapasitas sumber daya manusia menuju SDM berdaya saing	Masyarakat	50 Orang	200,000,000	DINAS PENDIDIKAN DAN KEBUDAYAAN
1.01.02.2.04.29	Bimbingan Teknis Peningkatan Kapasitas Bidang Pendidikan	Jumlah peserta bimbingan teknis peningkatan kapasitas bidang pendidikan yang dilaksanakan				50 Orang	200,000,000	Kab. Maros, Semua Kecamatan, Semua Kelurahan	PENDAPATAN ASLI DAERAH (PAD) Dana Transfer Umum-Dana Alokasi Umum Dana Transfer Khusus-Dana Alokasi Khusus Non Fisik	Meningkatkan Sumber Daya Manusia Yang Berkualitas Dan Berdaya Saing	3. Pemantapan kualitas hidup dan kapasitas sumber daya manusia menuju SDM berdaya saing	Masyarakat	50 Orang	200,000,000	DINAS PENDIDIKAN DAN KEBUDAYAAN
1.01.03	<b>PROGRAM PENGEMBANGAN KURIKULUM</b>	Cakupan Kurikulum Muatan Lokal yang di kembangkan	Persen		Persen	100 Persen	<b>3,450,000,000</b>						100 Persen	<b>3,450,000,000</b>	
1.01.03.2.01	<b>Penetapan Kurikulum Muatan Lokal Pendidikan Dasar</b>	Jumlah Kurikulum Muatan Lokal Pendidikan Dasar yang ditetapkan	Jenis		Jenis	4 Jenis	<b>1,150,000,000</b>						4 Jenis	<b>1,150,000,000</b>	
1.01.03.2.01.01	Penyusunan Kompetensi Dasar Muatan Lokal Pendidikan Dasar	Jumlah Kompetensi Dasar Muatan Lokal Pendidikan Dasar yang Tersusun				4 Dokumen	200,000,000	Kab. Maros, Turikale, Pettuadae	PENDAPATAN ASLI DAERAH (PAD) Dana Transfer Umum-Dana Alokasi Umum Dana Transfer Khusus-Dana Alokasi Khusus Non Fisik	Meningkatkan Sumber Daya Manusia Yang Berkualitas Dan Berdaya Saing	3. Pemantapan kualitas hidup dan kapasitas sumber daya manusia menuju SDM berdaya saing	Aparatur, Masyarakat	4 Dokumen	200,000,000	DINAS PENDIDIKAN DAN KEBUDAYAAN
1.01.03.2.01.02	Penyusunan Silabus Muatan Lokal Pendidikan Dasar	Jumlah Silabus Muatan Lokal Pendidikan Dasar yang Tersusun				4 Dokumen	250,000,000	Kab. Maros, Turikale, Pettuadae	PENDAPATAN ASLI DAERAH (PAD) Dana Transfer Umum-Dana Alokasi Umum Dana Transfer Khusus-Dana Alokasi Khusus Non Fisik	Meningkatkan Sumber Daya Manusia Yang Berkualitas Dan Berdaya Saing	3. Pemantapan kualitas hidup dan kapasitas sumber daya manusia menuju SDM berdaya saing	Aparatur, Masyarakat	4 Dokumen	250,000,000	DINAS PENDIDIKAN DAN KEBUDAYAAN
1.01.03.2.01.03	Penyediaan Buku Teks Pelajaran Muatan Lokal Pendidikan Dasar	Jumlah Buku Teks Pelajaran Muatan Lokal Pendidikan Dasar yang Tersedia				100 Buku	250,000,000	Kab. Maros, Turikale, Pettuadae	PENDAPATAN ASLI DAERAH (PAD) Dana Transfer Umum-Dana Alokasi Umum Dana Transfer Khusus-Dana Alokasi Khusus Non Fisik	Meningkatkan Sumber Daya Manusia Yang Berkualitas Dan Berdaya Saing	3. Pemantapan kualitas hidup dan kapasitas sumber daya manusia menuju SDM berdaya saing	Aparatur, Masyarakat	100 Buku	250,000,000	DINAS PENDIDIKAN DAN KEBUDAYAAN

**Penetapan Rencana Kerja Pemerintah Daerah (RKPD)  
Kabupaten Maros  
Tahun 2023**

Kode	Urusan/ Bidang Urusan/ Program/ Kegiatan/ Sub Kegiatan	Indikator Program/ Kegiatan/ Sub Kegiatan	Target Akhir Periode RPJMD	Realisasi Capaian RKPD Tahun 2021	Prakiraan Capaian Target RKPD Tahun 2022	Capaian Kinerja dan Kerangka Pendanaan						Kelompok Sasaran	Prakiraan Maju Rencana Tahun 2024		Perangkat Daerah Penanggung Jawab
						Target 2023	Pagu Indikatif	Lokasi	Sumber Dana	Prioritas			Target	Pagu Indikatif	
										Nasional	Daerah				
1.01.03.2.01.04	Pelatihan Penyusunan Kurikulum Muatan Lokal Pendidikan Dasar	Jumlah Penyusun Kurikulum Muatan Lokal Pendidikan Dasar yang Meningkatkan Kompetensinya				240 Orang	200,000,000	Kab. Maros, Turikale, Pettuadae	PENDAPATAN ASLI DAERAH (PAD) Dana Transfer Umum-Dana Alokasi Umum Dana Transfer Khusus-Dana Alokasi Khusus Non Fisik	Meningkatkan Sumber Daya Manusia Yang Berkualitas Dan Berdaya Saing	3. Pemantapan kualitas hidup dan kapasitas sumber daya manusia menuju SDM berdaya saing	Aparatur, Masyarakat	240 Orang	200,000,000	DINAS PENDIDIKAN DAN KEBUDAYAAN
1.01.03.2.01.06	Penyusunan model-model pembelajaran inovatif Pendidikan Dasar	Jumlah model-model pembelajaran inovatif Pendidikan Dasar yang tersusun				4 Dokumen	250,000,000	Kab. Maros, Turikale, Pettuadae	PENDAPATAN ASLI DAERAH (PAD) Dana Transfer Umum-Dana Alokasi Umum Dana Transfer Khusus-Dana Alokasi Khusus Non Fisik Dana Insentif Daerah	Meningkatkan Sumber Daya Manusia Yang Berkualitas Dan Berdaya Saing	3. Pemantapan kualitas hidup dan kapasitas sumber daya manusia menuju SDM berdaya saing	Aparatur, Masyarakat	4 Dokumen	250,000,000	DINAS PENDIDIKAN DAN KEBUDAYAAN
1.01.03.2.02	<b>Penetapan Kurikulum Muatan Lokal Pendidikan Anak Usia Dini dan Pendidikan Nonformal</b>	Jumlah Kurikulum Muatan Lokal Pendidikan Anak Usia Dini dan Pendidikan Nonformal yang ditetapkan	Jenis		Jenis	3 Jenis	<b>2,300,000,000</b>						3 Jenis	<b>2,300,000,000</b>	
1.01.03.2.02.01	Penyusunan Kompetensi Dasar Muatan Lokal Pendidikan Anak Usia Dini dan Pendidikan Nonformal	Jumlah Kompetensi Dasar Muatan Lokal Pendidikan Anak Usia Dini dan Pendidikan Nonformal yang Tersusun				3 Dokumen	800,000,000	Kab. Maros, Turikale, Pettuadae	PENDAPATAN ASLI DAERAH (PAD) Dana Transfer Umum-Dana Alokasi Umum Dana Transfer Khusus-Dana Alokasi Khusus Non Fisik	Meningkatkan Sumber Daya Manusia Yang Berkualitas Dan Berdaya Saing	3. Pemantapan kualitas hidup dan kapasitas sumber daya manusia menuju SDM berdaya saing	Aparatur, Masyarakat	3 Dokumen	800,000,000	DINAS PENDIDIKAN DAN KEBUDAYAAN
1.01.03.2.02.02	Penyusunan Silabus Muatan Lokal Pendidikan Anak Usia Dini dan Pendidikan Nonformal	Jumlah Silabus Muatan Lokal Pendidikan Anak Usia Dini dan Pendidikan Nonformal yang Tersusun				3 Dokumen	500,000,000	Kab. Maros, Turikale, Pettuadae	PENDAPATAN ASLI DAERAH (PAD) Dana Transfer Umum-Dana Alokasi Umum Dana Transfer Khusus-Dana Alokasi Khusus Non Fisik	Meningkatkan Sumber Daya Manusia Yang Berkualitas Dan Berdaya Saing	3. Pemantapan kualitas hidup dan kapasitas sumber daya manusia menuju SDM berdaya saing	Aparatur, Masyarakat	3 Dokumen	500,000,000	DINAS PENDIDIKAN DAN KEBUDAYAAN
1.01.03.2.02.03	Penyediaan Buku Teks Pelajaran Muatan Lokal Pendidikan Anak Usia Dini dan Pendidikan Nonformal	Jumlah Buku Teks Pelajaran Muatan Lokal Pendidikan Anak Usia Dini dan Pendidikan Nonformal yang Tersedia				100 Buku	1,000,000,000	Kab. Maros, Turikale, Pettuadae	Dana Transfer Umum-Dana Alokasi Umum Dana Transfer Khusus-Dana Alokasi Khusus Non Fisik Dana Insentif Daerah	Meningkatkan Sumber Daya Manusia Yang Berkualitas Dan Berdaya Saing	3. Pemantapan kualitas hidup dan kapasitas sumber daya manusia menuju SDM berdaya saing	Aparatur, Masyarakat	100 Buku	1,000,000,000	DINAS PENDIDIKAN DAN KEBUDAYAAN

**Penetapan Rencana Kerja Pemerintah Daerah (RKPD)  
Kabupaten Maros  
Tahun 2023**

Kode	Urusan/ Bidang Urusan/ Program/ Kegiatan/ Sub Kegiatan	Indikator Program/ Kegiatan/ Sub Kegiatan	Target Akhir Periode RPJMD	Realisasi Capaian RKPD Tahun 2021	Prakiraan Capaian Target RKPD Tahun 2022	Capaian Kinerja dan Kerangka Pendanaan						Kelompok Sasaran	Prakiraan Maju Rencana Tahun 2024		Perangkat Daerah Penanggung Jawab
						Target 2023	Pagu Indikatif	Lokasi	Sumber Dana	Prioritas			Target	Pagu Indikatif	
										Nasional	Daerah				
1 01 04	<b>PROGRAM PENDIDIK DAN TENAGA KEPENDIDIKAN</b>	Persentase satuan pendidikan yang memenuhi standar jumlah dan kualitas pendidik dan tenaga kependidikan	Persen		Persen	100 Persen	<b>450,000,000</b>						100 Persen	<b>450,000,000</b>	
1 01 04 2.01	<b>Pemerataan Kuantitas dan Kualitas Pendidik dan Tenaga Kependidikan bagi Satuan Pendidikan Dasar, PAUD, dan Pendidikan Nonformal/Kesetaraan</b>	Persentase Pemerataan Kuantitas dan Kualitas Pendidik dan Tenaga Kependidikan bagi Satuan Pendidikan Dasar, PAUD dan Pendidikan Nonformal/ Kesetaraan	Persen		Persen	100 Persen	<b>450,000,000</b>						100 Persen	<b>450,000,000</b>	
1 01 04 2.01 01	Perhitungan dan Pemetaan Pendidik dan Tenaga Kependidikan Satuan Pendidikan Dasar, PAUD, dan Pendidikan Nonformal/Kesetaraan	Jumlah Dokumen Hasil Perhitungan dan Pemetaan Pendidik dan Tenaga Kependidikan Satuan Pendidikan Dasar, PAUD, dan Pendidikan Nonformal/Kesetaraan				1 Dokumen	250,000,000	Kab. Maros, Turikale, Pettuadae	PENDAPATAN ASLI DAERAH (PAD) Dana Transfer Umum-Dana Alokasi Umum Dana Transfer Khusus-Dana Alokasi Khusus Non Fisik Dana Insentif Daerah	Meningkatkan Sumber Daya Manusia Yang Berkualitas Dan Berdaya Saing	3. Pemantapan kualitas hidup dan kapasitas sumber daya manusia menuju SDM berdaya saing	Pendidik dan Tenaga Kependidikan	1 Dokumen	250,000,000	DINAS PENDIDIKAN DAN KEBUDAYAAN
1 01 04 2.01 02	Penataan Pendistribusian Pendidik dan Tenaga Kependidikan bagi Satuan Pendidikan Dasar, PAUD, dan Pendidikan Nonformal/Kesetaraan	Jumlah Laporan Hasil Pelaksanaan Penataan Pendistribusian Pendidik dan Tenaga Kependidikan Satuan Pendidikan Dasar, PAUD, dan Pendidikan Nonformal/Kesetaraan				1 Laporan	200,000,000	Kab. Maros, Turikale, Pettuadae	PENDAPATAN ASLI DAERAH (PAD) Dana Transfer Umum-Dana Alokasi Umum Dana Transfer Khusus-Dana Alokasi Khusus Non Fisik Dana Insentif Daerah	Meningkatkan Sumber Daya Manusia Yang Berkualitas Dan Berdaya Saing	3. Pemantapan kualitas hidup dan kapasitas sumber daya manusia menuju SDM berdaya saing	Pendidik dan Tenaga Kependidikan	1 Laporan	200,000,000	DINAS PENDIDIKAN DAN KEBUDAYAAN
1 01 05	<b>PROGRAM PENGENDALIAN PERIZINAN PENDIDIKAN</b>	Persentase Satuan Pendidikan Yang Memenuhi Standar Perizinan	Persen		Persen	100 Persen	<b>1,700,000,000</b>						100 Persen	<b>1,700,000,000</b>	
1 01 05 2.01	<b>Penerbitan Izin Pendidikan Dasar yang Diselenggarakan oleh Masyarakat</b>	Jumlah Izin Penerbitan Izin Pendidikan Dasar yang diselenggarakan Oleh Masyarakat yang dikelola	Buah		Buah	20 Buah	<b>200,000,000</b>						20 Buah	<b>200,000,000</b>	

**Penetapan Rencana Kerja Pemerintah Daerah (RKPD)  
Kabupaten Maros  
Tahun 2023**

Kode	Urusan/ Bidang Urusan/ Program/ Kegiatan/ Sub Kegiatan	Indikator Program/ Kegiatan/ Sub Kegiatan	Target Akhir Periode RPJMD	Realisasi Capaian RKPD Tahun 2021	Prakiraan Capaian Target RKPD Tahun 2022	Capaian Kinerja dan Kerangka Pendanaan						Kelompok Sasaran	Prakiraan Maju Rencana Tahun 2024		Perangkat Daerah Penanggung Jawab
						Target 2023	Pagu Indikatif	Lokasi	Sumber Dana	Prioritas			Target	Pagu Indikatif	
										Nasional	Daerah				
1.01.05.2.01.01	Penilaian Kelayakan Usul Perizinan Pendidikan Dasar yang Diselenggarakan oleh Masyarakat	Jumlah Dokumen Hasil Penilaian Kelayakan Usul Perizinan Pendidikan Dasar yang Diselenggarakan oleh Masyarakat				1 Dokumen	100,000,000	Kab. Maros, Turikale, Pettuadae	PENDAPATAN ASLI DAERAH (PAD) Dana Transfer Umum-Dana Alokasi Umum Dana Transfer Khusus-Dana Alokasi Khusus Non Fisik	Meningkatkan Sumber Daya Manusia Yang Berkualitas Dan Berdaya Saing	3. Pemantapan kualitas hidup dan kapasitas sumber daya manusia menuju SDM berdaya saing	Satuan Pendidikan, Masyarakat	1 Dokumen	100,000,000	DINAS PENDIDIKAN DAN KEBUDAYAAN
1.01.05.2.01.02	Pengendalian dan Pengawasan Perizinan Pendidikan Dasar yang Diselenggarakan oleh Masyarakat	Jumlah Dokumen Hasil pelaksanaan Pengendalian dan Pengawasan Perizinan Pendidikan Dasar yang Diselenggarakan oleh Masyarakat				1 Dokumen	100,000,000	Kab. Maros, Turikale, Pettuadae	PENDAPATAN ASLI DAERAH (PAD) Dana Transfer Umum-Dana Alokasi Umum Dana Transfer Khusus-Dana Alokasi Khusus Non Fisik	Meningkatkan Sumber Daya Manusia Yang Berkualitas Dan Berdaya Saing	3. Pemantapan kualitas hidup dan kapasitas sumber daya manusia menuju SDM berdaya saing	Satuan Pendidikan, Masyarakat	1 Dokumen	100,000,000	DINAS PENDIDIKAN DAN KEBUDAYAAN
1.01.05.2.02	<b>Penerbitan Izin PAUD dan Pendidikan Nonformal yang Diselenggarakan oleh Masyarakat</b>	Jumlah Izin Penerbitan Izin PAUD dan Pendidikan Nonformal yang diselenggarakan Oleh Masyarakat yang dikelola	Buah		Buah	50 Buah	<b>1,500,000,000</b>						50 Buah	<b>1,500,000,000</b>	
1.01.05.2.02.01	Penilaian Kelayakan Usul Perizinan PAUD dan Pendidikan Nonformal yang Diselenggarakan oleh Masyarakat	Jumlah Dokumen Hasil Penilaian Kelayakan Usul Perizinan PAUD dan Pendidikan Nonformal yang Diselenggarakan oleh Masyarakat				1 Dokumen	500,000,000	Kab. Maros, Turikale, Pettuadae	PENDAPATAN ASLI DAERAH (PAD) Dana Transfer Umum-Dana Alokasi Umum Dana Transfer Khusus-Dana Alokasi Khusus Non Fisik	Meningkatkan Sumber Daya Manusia Yang Berkualitas Dan Berdaya Saing	3. Pemantapan kualitas hidup dan kapasitas sumber daya manusia menuju SDM berdaya saing	Satuan Pendidikan, Masyarakat	1 Dokumen	500,000,000	DINAS PENDIDIKAN DAN KEBUDAYAAN
1.01.05.2.02.02	Pengendalian dan Pengawasan Perizinan PAUD dan Pendidikan Nonformal yang Diselenggarakan oleh Masyarakat	Jumlah Dokumen Hasil Pelaksanaan Pengendalian dan Pengawasan Perizinan PAUD dan Pendidikan Nonformal yang Diselenggarakan oleh Masyarakat				1 Dokumen	500,000,000	Kab. Maros, Turikale, Pettuadae	PENDAPATAN ASLI DAERAH (PAD) Dana Transfer Umum-Dana Alokasi Umum Dana Transfer Khusus-Dana Alokasi Khusus Non Fisik	Meningkatkan Sumber Daya Manusia Yang Berkualitas Dan Berdaya Saing	3. Pemantapan kualitas hidup dan kapasitas sumber daya manusia menuju SDM berdaya saing	Satuan Pendidikan, Masyarakat	1 Dokumen	500,000,000	DINAS PENDIDIKAN DAN KEBUDAYAAN
1.01.05.2.02.03	Pembinaan PAUD dan Pendidikan Nonformal yang Diselenggarakan oleh Masyarakat	Jumlah Dokumen Hasil Pembinaan PAUD dan Pendidikan Nonformal yang Diselenggarakan oleh Masyarakat				1 Dokumen	500,000,000	Kab. Maros, Semua Kecamatan, Semua Kelurahan	PENDAPATAN ASLI DAERAH (PAD) Dana Transfer Umum-Dana Alokasi Umum Dana Transfer Khusus-Dana Alokasi Khusus Non Fisik	Meningkatkan Sumber Daya Manusia Yang Berkualitas Dan Berdaya Saing	3. Pemantapan kualitas hidup dan kapasitas sumber daya manusia menuju SDM berdaya saing	Satuan Pendidikan, Masyarakat	1 Dokumen	500,000,000	DINAS PENDIDIKAN DAN KEBUDAYAAN

**Penetapan Rencana Kerja Pemerintah Daerah (RKPD)  
Kabupaten Maros  
Tahun 2023**

Kode	Urusan/ Bidang Urusan/ Program/ Kegiatan/ Sub Kegiatan	Indikator Program/ Kegiatan/ Sub Kegiatan	Target Akhir Periode RPJMD	Realisasi Capaian RKPD Tahun 2021	Prakiraan Capaian Target RKPD Tahun 2022	Capaian Kinerja dan Kerangka Pendanaan						Kelompok Sasaran	Prakiraan Maju Rencana Tahun 2024		Perangkat Daerah Penanggung Jawab
						Target 2023	Pagu Indikatif	Lokasi	Sumber Dana	Prioritas			Target	Pagu Indikatif	
										Nasional	Daerah				
1 01 06	<b>PROGRAM PENGEMBANGAN BAHASA DAN SASTRA</b>	Persentase satuan Pendidikan Yang Menerapkan Pelajaran Bahasa dan Sastra Lokal	Persen		Persen	100 Persen	3,500,000,000						100 Persen	3,500,000,000	
1 01 06 2.01	<b>Pembinaan, Pengembangan dan Perlindungan Bahasa dan Sastra yang Penuturannya dalam Daerah Kabupaten/Kota</b>	Jumlah Jenis Pembinaan, Pengembangan dan Perlindungan Bahasa dan Sastra	Jenis		Jenis	7 Jenis	3,500,000,000						7 Jenis	3,500,000,000	
1 01 06 2.01 01	Penyusunan Kamus Bahasa Daerah Kabupaten / Kota	Jumlah Kamus Bahasa Daerah yang Tersusun				2 Kamus	500,000,000	Kab. Maros, Turikale, Pettuadae	Dana Transfer Umum-Dana Alokasi Umum	Meningkatkan Sumber Daya Manusia Yang Berkualitas Dan Berdaya Saing	3. Pemantapan kualitas hidup dan kapasitas sumber daya manusia menuju SDM berdaya saing	Satuan Pendidikan, Masyarakat	2 Kamus	500,000,000	DINAS PENDIDIKAN DAN KEBUDAYAAN
1 01 06 2.01 02	Vitalitas, Konservasi dan Revitalisasi Bahasa dan Sastra Daerah Kabupaten/Kota	Jumlah Bahasa dan Sastra Daerah Kewenangan Kabupaten/Kota yang Terkaji Vitalitasnya, Terkonservasi dan Terevitalisasi				2 Bahasa	500,000,000	Kab. Maros, Turikale, Pettuadae	PENDAPATAN ASLI DAERAH (PAD) Dana Transfer Umum-Dana Alokasi Umum Dana Transfer Khusus-Dana Alokasi Khusus Non Fisik	Meningkatkan Sumber Daya Manusia Yang Berkualitas Dan Berdaya Saing	3. Pemantapan kualitas hidup dan kapasitas sumber daya manusia menuju SDM berdaya saing	Satuan Pendidikan, Masyarakat	2 Bahasa	500,000,000	DINAS PENDIDIKAN DAN KEBUDAYAAN
1 01 06 2.01 04	Penghargaan Tokoh Kebahasaan dan Kesastraan Daerah Kabupaten/Kota	Jumlah Tokoh Kebahasaan dan Kesastraan Daerah Kewenangan Kabupaten/Kota yang Mendapat Penghargaan				10 Orang	500,000,000	Kab. Maros, Turikale, Pettuadae	Dana Transfer Umum-Dana Alokasi Umum	Meningkatkan Sumber Daya Manusia Yang Berkualitas Dan Berdaya Saing	3. Pemantapan kualitas hidup dan kapasitas sumber daya manusia menuju SDM berdaya saing	Satuan Pendidikan, Masyarakat	10 Orang	500,000,000	DINAS PENDIDIKAN DAN KEBUDAYAAN
1 01 06 2.01 05	Penyediaan dan Pendistribusian Buku Cerita Rakyat Daerah Penunjang Literasi Kabupaten / Kota	Jumlah Buku Cerita Rakyat Daerah Penunjang Literasi Kewenangan Kabupaten/Kota yang Tersedia dan Terdistribusi				100 Buku	1,000,000,000	Kab. Maros, Turikale, Pettuadae	PENDAPATAN ASLI DAERAH (PAD) Dana Transfer Umum-Dana Alokasi Umum Dana Transfer Khusus-Dana Alokasi Khusus Non Fisik	Meningkatkan Sumber Daya Manusia Yang Berkualitas Dan Berdaya Saing	3. Pemantapan kualitas hidup dan kapasitas sumber daya manusia menuju SDM berdaya saing	Satuan Pendidikan, Masyarakat	100 Buku	1,000,000,000	DINAS PENDIDIKAN DAN KEBUDAYAAN
1 01 06 2.01 06	Peningkatan Apresiasi Siswa Terhadap Bahasa dan Sastra Daerah Kewenangan Kabupaten/Kota	Jumlah Siswa Pengapresiasi Bahasa dan Sastra Daerah Kewenangan Kabupaten/Kota				10 Peserta Didik	500,000,000	Kab. Maros, Turikale, Pettuadae	PENDAPATAN ASLI DAERAH (PAD) Dana Transfer Umum-Dana Alokasi Umum Dana Transfer Khusus-Dana Alokasi Khusus Non Fisik	Meningkatkan Sumber Daya Manusia Yang Berkualitas Dan Berdaya Saing	3. Pemantapan kualitas hidup dan kapasitas sumber daya manusia menuju SDM berdaya saing	Satuan Pendidikan, Masyarakat	10 Peserta Didik	500,000,000	DINAS PENDIDIKAN DAN KEBUDAYAAN

**Penetapan Rencana Kerja Pemerintah Daerah (RKPD)  
Kabupaten Maros  
Tahun 2023**

Kode	Urusan/ Bidang Urusan/ Program/ Kegiatan/ Sub Kegiatan	Indikator Program/ Kegiatan/ Sub Kegiatan	Target Akhir Periode RPJMD	Realisasi Capaian RKPD Tahun 2021	Prakiraan Capaian Target RKPD Tahun 2022	Capaian Kinerja dan Kerangka Pendanaan						Kelompok Sasaran	Prakiraan Maju Rencana Tahun 2024		Perangkat Daerah Penanggung Jawab	
						Target 2023	Pagu Indikatif	Lokasi	Sumber Dana	Prioritas			Target	Pagu Indikatif		
										Nasional	Daerah					
1	01 06 2.01 07	Penyusunan Modul dan Bahan Ajar Bahasa Daerah Kewenangan Kabupaten/Kota	Jumlah Modul dan Bahan Ajar Bahasa Daerah Kewenangan Kabupaten/Kota yang Tersusun			2 Dokumen	500,000,000	Kab. Maros, Turikale, Pettuadae	PENDAPATAN ASLI DAERAH (PAD) Dana Transfer Umum-Dana Alokasi Umum Dana Transfer Khusus-Dana Alokasi Khusus Non Fisik	Meningkatkan Sumber Daya Manusia Yang Berkualitas Dan Berdaya Saing	3. Pemantapan kualitas hidup dan kapasitas sumber daya manusia menuju SDM berdaya saing	Satuan Pendidikan, Masyarakat	2 Dokumen	500,000,000	DINAS PENDIDIKAN DAN KEBUDAYAAN	
2		<b>URUSAN PEMERINTAHAN WAJIB YANG TIDAK BERKAITAN DENGAN PELAYANAN DASAR</b>														
2	22		<b>URUSAN PEMERINTAHAN BIDANG KEBUDAYAAN</b>						<b>7,580,000,000</b>					<b>7,500,000,000</b>		
2	22 02	<b>PROGRAM PENGEMBANGAN KEBUDAYAAN</b>	Persentase Kebudayaan Lokal Yang dilestarikan dan Dikembangkan	Persen	Persen	100 Persen	<b>2,930,000,000</b>						100 Persen	<b>2,600,000,000</b>		
2	22 02 2.01	<b>Pengelolaan Kebudayaan yang Masyarakat Pelakunya dalam Daerah Kabupaten/Kota</b>	Persentase Pengelolaan Kebudayaan yang dilaksanakan	Persen	Persen	100 Persen	<b>910,000,000</b>						100 Persen	<b>700,000,000</b>		
2	22 02 2.01 01	Pelindungan, Pengembangan, Pemanfaatan Objek Pemajuan Kebudayaan	Jumlah Objek Pemajuan Kebudayaan yang Dilakukan Pelindungan, Pengembangan, Pemanfaatan			6 Objek	710,000,000	Kab. Maros, Semua Kecamatan, Semua Kelurahan Kab. Maros, Tanralili, Damai Kab. Maros, Simbang, Sambueja	PENDAPATAN ASLI DAERAH (PAD) Dana Transfer Umum-Dana Alokasi Umum Dana Transfer Khusus-Dana Alokasi Khusus Non Fisik	Revolusi Mental dan Pembangunan Kebudayaan	3. Pemantapan kualitas hidup dan kapasitas sumber daya manusia menuju SDM berdaya saing	Masyarakat	6 Objek	500,000,000	DINAS PENDIDIKAN DAN KEBUDAYAAN	
2	22 02 2.01 02	Pembinaan Sumber Daya Manusia, Lembaga, dan Pranata Kebudayaan	Jumlah Peserta Pembinaan Sumber Daya Manusia, Lembaga, dan Pranata Kebudayaan			200 Orang	200,000,000	Kab. Maros, Semua Kecamatan, Semua Kelurahan	PENDAPATAN ASLI DAERAH (PAD) Dana Transfer Umum-Dana Alokasi Umum Dana Transfer Khusus-Dana Alokasi Khusus Non Fisik	Revolusi Mental dan Pembangunan Kebudayaan	3. Pemantapan kualitas hidup dan kapasitas sumber daya manusia menuju SDM berdaya saing	Masyarakat	200 Orang	200,000,000	DINAS PENDIDIKAN DAN KEBUDAYAAN	
2	22 02 2.02	<b>Pelestarian Kesenian Tradisional yang Masyarakat Pelakunya dalam Daerah Kabupaten/Kota</b>	Persentase kesenian tradisional yang dikelola dengan baik	Persen	Persen	100 Persen	<b>770,000,000</b>						100 Persen	<b>650,000,000</b>		
2	22 02 2.02 01	Pelindungan, Pengembangan, Pemanfaatan Objek Pemajuan Tradisi Budaya	Jumlah Objek Pemajuan Tradisi Budaya yang Dilakukan Pelindungan, Pengembangan dan Pemanfaatan			5 Objek	260,000,000	Kab. Maros, Semua Kecamatan, Semua Kelurahan Kab. Maros, Bantimurung, Kalabbirang	PENDAPATAN ASLI DAERAH (PAD) Dana Transfer Umum-Dana Alokasi Umum Dana Transfer Khusus-Dana Alokasi Khusus Non Fisik	Revolusi Mental dan Pembangunan Kebudayaan	3. Pemantapan kualitas hidup dan kapasitas sumber daya manusia menuju SDM berdaya saing	Masyarakat	5 Objek	200,000,000	DINAS PENDIDIKAN DAN KEBUDAYAAN	

**Penetapan Rencana Kerja Pemerintah Daerah (RKPD)  
Kabupaten Maros  
Tahun 2023**

Kode	Urusan/ Bidang Urusan/ Program/ Kegiatan/ Sub Kegiatan	Indikator Program/ Kegiatan/ Sub Kegiatan	Target Akhir Periode RPJMD	Realisasi Capaian RKPD Tahun 2021	Prakiraan Capaian Target RKPD Tahun 2022	Capaian Kinerja dan Kerangka Pendanaan						Kelompok Sasaran	Prakiraan Maju Rencana Tahun 2024		Perangkat Daerah Penanggung Jawab				
						Target 2023	Pagu Indikatif	Lokasi	Sumber Dana	Prioritas			Target	Pagu Indikatif					
										Nasional	Daerah								
2	22	02	2.02	02	Pembinaan Sumber Daya Manusia, Lembaga, dan Pranata Tradisional	Jumlah Laporan Pembinaan Sumber Daya Manusia, Lembaga, dan Pranata Tradisional				1 Laporan	310,000,000	Kab. Maros, Semua Kecamatan, Semua Kelurahan Kab. Maros, Lau, Maccini Baji	PENDAPATAN ASLI DAERAH (PAD) Dana Transfer Umum-Dana Alokasi Umum Dana Transfer Khusus-Dana Alokasi Khusus Non Fisik	Revolusi Mental dan Pembangunan Kebudayaan	3. Pemantapan kualitas hidup dan kapasitas sumber daya manusia menuju SDM berdaya saing	Masyarakat	1 Laporan	250,000,000	DINAS PENDIDIKAN DAN KEBUDAYAAN
2	22	02	2.02	03	Pemberian Penghargaan kepada Pihak yang Berprestasi atau Berkontribusi Luar Biasa Sesuai dengan Prestasi dan Kontribusinya dalam Pemajuan Kebudayaan	Jumlah Orang/Lembaga yang Diberi Penghargaan untuk Mereka yang Berjasa dalam Pemajuan Kebudayaan				14 Sertifikat	200,000,000	Kab. Maros, Turikale, Pettuadae	PENDAPATAN ASLI DAERAH (PAD) Dana Transfer Umum-Dana Alokasi Umum Dana Transfer Khusus-Dana Alokasi Khusus Non Fisik	Revolusi Mental dan Pembangunan Kebudayaan	3. Pemantapan kualitas hidup dan kapasitas sumber daya manusia menuju SDM berdaya saing	Masyarakat	14 Sertifikat	200,000,000	DINAS PENDIDIKAN DAN KEBUDAYAAN
2	22	02	2.03		<b>Pembinaan Lembaga Adat yang Penganutnya dalam Daerah Kabupaten/Kota</b>	Persentase Event dan Lembaga Adat yang dibina secara terpadu	Persen		Persen	100 Persen	<b>1,250,000,000</b>						100 Persen	<b>1,250,000,000</b>	
2	22	02	2.03	01	Pelindungan, Pengembangan, Pemanfaatan Objek Pemajuan Lembaga Adat	Jumlah Objek Pemajuan Lembaga Adat yang Telah Dilakukan Pelindungan, Pengembangan dan Pemanfaatan				14 Objek	250,000,000	Kab. Maros, Semua Kecamatan, Semua Kelurahan	PENDAPATAN ASLI DAERAH (PAD) Dana Transfer Umum-Dana Alokasi Umum Dana Transfer Khusus-Dana Alokasi Khusus Non Fisik	Revolusi Mental dan Pembangunan Kebudayaan	3. Pemantapan kualitas hidup dan kapasitas sumber daya manusia menuju SDM berdaya saing	Masyarakat	14 Objek	250,000,000	DINAS PENDIDIKAN DAN KEBUDAYAAN
2	22	02	2.03	02	Pembinaan Sumber Daya Manusia, Lembaga, dan Pranata Adat	Jumlah Sumber Daya Manusia, Lembaga, dan Pranata Adat yang Dibina				50 Orang	500,000,000	Kab. Maros, Turikale, Pettuadae	PENDAPATAN ASLI DAERAH (PAD) Dana Transfer Umum-Dana Alokasi Umum Dana Transfer Khusus-Dana Alokasi Khusus Non Fisik	Revolusi Mental dan Pembangunan Kebudayaan	3. Pemantapan kualitas hidup dan kapasitas sumber daya manusia menuju SDM berdaya saing	Masyarakat	50 Orang	500,000,000	DINAS PENDIDIKAN DAN KEBUDAYAAN
2	22	02	2.03	03	Penyediaan Sarana dan Prasarana Pembinaan Lembaga Adat	Jumlah Sarana dan Prasarana Lembaga Adat yang Disediakan/Difasilitasi				14 Unit	500,000,000	Kab. Maros, Semua Kecamatan, Semua Kelurahan	PENDAPATAN ASLI DAERAH (PAD) Dana Transfer Umum-Dana Alokasi Umum Dana Transfer Khusus-Dana Alokasi Khusus Non Fisik	Revolusi Mental dan Pembangunan Kebudayaan	3. Pemantapan kualitas hidup dan kapasitas sumber daya manusia menuju SDM berdaya saing	Masyarakat	14 Unit	500,000,000	DINAS PENDIDIKAN DAN KEBUDAYAAN
2	22	03			<b>PROGRAM PENGEMBANGAN KESENIAN TRADISIONAL</b>	Persentase Peserta Didik Yang Menguasai Kesenian Tradisional Lokal	Persen		Persen	100 Persen	<b>400,000,000</b>						100 Persen	<b>650,000,000</b>	



**Penetapan Rencana Kerja Pemerintah Daerah (RKPD)  
Kabupaten Maros  
Tahun 2023**

Kode	Urusan/ Bidang Urusan/ Program/ Kegiatan/ Sub Kegiatan	Indikator Program/ Kegiatan/ Sub Kegiatan	Target Akhir Periode RPJMD	Realisasi Capaian RKPD Tahun 2021	Prakiraan Capaian Target RKPD Tahun 2022	Capaian Kinerja dan Kerangka Pendanaan						Kelompok Sasaran	Prakiraan Maju Rencana Tahun 2024		Perangkat Daerah Penanggung Jawab
						Target 2023	Pagu Indikatif	Lokasi	Sumber Dana	Prioritas			Target	Pagu Indikatif	
										Nasional	Daerah				
2 22 03 2.01	Pembinaan Kesenian yang Masyarakat Pelakunya dalam Daerah Kabupaten/Kota	Persentase Event yang dibina dan dilestarikan	Persen		Persen	100 Persen	400,000,000						100 Persen	650,000,000	
2 22 03 2.01 02	Standardisasi dan Sertifikasi Sumber Daya Manusia Kesenian Tradisional Sesuai dengan Kebutuhan dan Tuntutan	Jumlah Sumber Daya Manusia Kesenian Tradisional yang Mengikuti Proses Standarisasi				10 Sertifikat	250,000,000	Kab. Maros, Turikale, Pettuadae	PENDAPATAN ASLI DAERAH (PAD) Dana Transfer Umum-Dana Alokasi Umum Dana Transfer Khusus-Dana Alokasi Khusus Non Fisik	Revolusi Mental dan Pembangunan Kebudayaan	3. Pemantapan kualitas hidup dan kapasitas sumber daya manusia menuju SDM berdaya saing	Peserta didik, Masyarakat	10 Sertifikat	250,000,000	DINAS PENDIDIKAN DAN KEBUDAYAAN
2 22 03 2.01 03	Peningkatan Kapasitas Tata Kelola Lembaga Kesenian Tradisional	Jumlah Lembaga Kesenian Tradisional yang Ditingkatkan Kapasitasnya				14 Lembaga	150,000,000	Kab. Maros, Semua Kecamatan, Semua Kelurahan	PENDAPATAN ASLI DAERAH (PAD) Dana Transfer Umum-Dana Alokasi Umum Dana Transfer Khusus-Dana Alokasi Khusus Non Fisik	Revolusi Mental dan Pembangunan Kebudayaan	3. Pemantapan kualitas hidup dan kapasitas sumber daya manusia menuju SDM berdaya saing	Peserta didik, Masyarakat	14 Lembaga	150,000,000	DINAS PENDIDIKAN DAN KEBUDAYAAN
2 22 04	PROGRAM PEMBINAAN SEJARAH	Persentase Penduduk usia 15 Tahun keatas yang mengetahui Sejarah Lokal	Persen		Persen	100 Persen	700,000,000						100 Persen	700,000,000	
2 22 04 2.01	Pembinaan Sejarah Lokal dalam 1 (Satu) Daerah Kabupaten/Kota	Persentase Situs Sejarah Lokal yang dibina dan dilestarikan secara terpadu	Persen		Persen	100 Persen	700,000,000						100 Persen	700,000,000	
2 22 04 2.01 01	Pemberdayaan Sumber Daya Manusia dan Lembaga Sejarah Lokal Kabupaten/Kota	Jumlah Sumber Daya Manusia dan Lembaga Sejarah Lokal Provinsi yang Diberdayakan				20 Orang	250,000,000	Kab. Maros, Turikale, Pettuadae	PENDAPATAN ASLI DAERAH (PAD) Dana Transfer Umum-Dana Alokasi Umum Dana Transfer Khusus-Dana Alokasi Khusus Non Fisik	Revolusi Mental dan Pembangunan Kebudayaan	3. Pemantapan kualitas hidup dan kapasitas sumber daya manusia menuju SDM berdaya saing	Masyarakat	20 Orang	250,000,000	DINAS PENDIDIKAN DAN KEBUDAYAAN
2 22 04 2.01 02	Penyediaan Sarana dan Prasarana Pembinaan Sejarah	Jumlah Sarana dan Prasarana Pembinaan Sejarah				14 Unit	200,000,000	Kab. Maros, Semua Kecamatan, Semua Kelurahan	PENDAPATAN ASLI DAERAH (PAD) Dana Transfer Umum-Dana Alokasi Umum Dana Transfer Khusus-Dana Alokasi Khusus Non Fisik	Revolusi Mental dan Pembangunan Kebudayaan	3. Pemantapan kualitas hidup dan kapasitas sumber daya manusia menuju SDM berdaya saing	Masyarakat	14 Unit	200,000,000	DINAS PENDIDIKAN DAN KEBUDAYAAN

**Penetapan Rencana Kerja Pemerintah Daerah (RKPD)  
Kabupaten Maros  
Tahun 2023**

Kode	Urusan/ Bidang Urusan/ Program/ Kegiatan/ Sub Kegiatan	Indikator Program/ Kegiatan/ Sub Kegiatan	Target Akhir Periode RPJMD	Realisasi Capaian RKPD Tahun 2021	Prakiraan Capaian Target RKPD Tahun 2022	Capaian Kinerja dan Kerangka Pendanaan						Kelompok Sasaran	Prakiraan Maju Rencana Tahun 2024		Perangkat Daerah Penanggung Jawab
						Target 2023	Pagu Indikatif	Lokasi	Sumber Dana	Prioritas			Target	Pagu Indikatif	
										Nasional	Daerah				
2 22 04 2.01 03	Peningkatan Akses Masyarakat Terhadap Data dan Informasi Sejarah	Jumlah Dokumen Data dan Informasi Sejarah yang Dapat Diakses Masyarakat				1 Dokumen	250,000,000	Kab. Maros, Semua Kecamatan, Semua Kelurahan	PENDAPATAN ASLI DAERAH (PAD) Dana Transfer Umum-Dana Alokasi Umum Dana Transfer Khusus-Dana Alokasi Khusus Non Fisik	Revolusi Mental dan Pembangunan Kebudayaan	3. Pemantapan kualitas hidup dan kapasitas sumber daya manusia menuju SDM berdaya saing	Masyarakat	1 Dokumen	250,000,000	DINAS PENDIDIKAN DAN KEBUDAYAAN
2 22 05	<b>PROGRAM PELESTARIAN DAN PENGELOLAAN CAGAR BUDAYA</b>	Persentase Cagar Budaya dan Warisan Budaya yang ditetapkan	Persen		Persen	100 Persen	<b>2,550,000,000</b>						100 Persen	<b>2,550,000,000</b>	
2 22 05 2.01	<b>Penetapan Cagar Budaya Peringkat Kabupaten/Kota</b>	Persentase Situs Cagar Budaya yang dimiliki dan dikelola secara terpadu	Persen		Persen	100 Persen	<b>600,000,000</b>						100 Persen	<b>600,000,000</b>	
2 22 05 2.01 01	Pendaftaran Objek Diduga Cagar Budaya	Jumlah Objek Diduga Cagar Budaya yang Didaftarkan				2 Objek	100,000,000	Kab. Maros, Semua Kecamatan, Semua Kelurahan	PENDAPATAN ASLI DAERAH (PAD) Dana Transfer Umum-Dana Alokasi Umum Dana Transfer Khusus-Dana Alokasi Khusus Non Fisik	Revolusi Mental dan Pembangunan Kebudayaan	3. Pemantapan kualitas hidup dan kapasitas sumber daya manusia menuju SDM berdaya saing	Masyarakat	2 Objek	100,000,000	DINAS PENDIDIKAN DAN KEBUDAYAAN
2 22 05 2.01 02	Penetapan Cagar Budaya	Jumlah Objek Cagar Budaya yang Ditetapkan				2 Objek	500,000,000	Kab. Maros, Semua Kecamatan, Semua Kelurahan	PENDAPATAN ASLI DAERAH (PAD) Dana Transfer Umum-Dana Alokasi Umum Dana Transfer Khusus-Dana Alokasi Khusus Non Fisik	Revolusi Mental dan Pembangunan Kebudayaan	3. Pemantapan kualitas hidup dan kapasitas sumber daya manusia menuju SDM berdaya saing	Masyarakat	2 Objek	500,000,000	DINAS PENDIDIKAN DAN KEBUDAYAAN
2 22 05 2.02	<b>Pengelolaan Cagar Budaya Peringkat Kabupaten/Kota</b>	Persentase Cagar Budaya yang dikelola dengan baik	Persen		Persen	100 Persen	<b>1,250,000,000</b>						100 Persen	<b>1,250,000,000</b>	
2 22 05 2.02 01	Pelindungan Cagar Budaya	Jumlah Objek Cagar Budaya yang Dilindungi				67 Objek	250,000,000	Kab. Maros, Semua Kecamatan, Semua Kelurahan	PENDAPATAN ASLI DAERAH (PAD) Dana Transfer Umum-Dana Alokasi Umum Dana Transfer Khusus-Dana Alokasi Khusus Non Fisik	Revolusi Mental dan Pembangunan Kebudayaan	3. Pemantapan kualitas hidup dan kapasitas sumber daya manusia menuju SDM berdaya saing	Masyarakat	67 Objek	250,000,000	DINAS PENDIDIKAN DAN KEBUDAYAAN
2 22 05 2.02 02	Pengembangan Cagar Budaya	Jumlah Objek Cagar Budaya yang Dikembangkan				67 Objek	500,000,000	Kab. Maros, Semua Kecamatan, Semua Kelurahan	PENDAPATAN ASLI DAERAH (PAD) Dana Transfer Umum-Dana Alokasi Umum	Revolusi Mental dan Pembangunan Kebudayaan	3. Pemantapan kualitas hidup dan kapasitas sumber daya manusia menuju SDM berdaya saing	Masyarakat	67 Objek	500,000,000	DINAS PENDIDIKAN DAN KEBUDAYAAN

**Penetapan Rencana Kerja Pemerintah Daerah (RKPD)  
Kabupaten Maros  
Tahun 2023**

Kode	Urusan/ Bidang Urusan/ Program/ Kegiatan/ Sub Kegiatan	Indikator Program/ Kegiatan/ Sub Kegiatan	Target Akhir Periode RPJMD	Realisasi Capaian RKPD Tahun 2021	Prakiraan Capaian Target RKPD Tahun 2022	Capaian Kinerja dan Kerangka Pendanaan						Kelompok Sasaran	Prakiraan Maju Rencana Tahun 2024		Perangkat Daerah Penanggung Jawab
						Target 2023	Pagu Indikatif	Lokasi	Sumber Dana	Prioritas			Target	Pagu Indikatif	
										Nasional	Daerah				
2.22.05.2.02.03	Pemanfaatan Cagar Budaya	Jumlah Objek Cagar Budaya yang Dimanfaatkan				67 Objek	500,000,000	Kab. Maros, Semua Kecamatan, Semua Kelurahan	PENDAPATAN ASLI DAERAH (PAD) Dana Transfer Umum-Dana Alokasi Umum	Revolusi Mental dan Pembangunan Kebudayaan	3. Pemantapan kualitas hidup dan kapasitas sumber daya manusia menuju SDM berdaya saing	Masyarakat	67 Objek	500,000,000	DINAS PENDIDIKAN DAN KEBUDAYAAN
2.22.05.2.03	<b>Penerbitan Izin Membawa Cagar Budaya ke Luar Daerah Kabupaten/Kota dalam 1 (Satu) Daerah Kabupaten/Kota</b>	Persentase Penerbitan Izin membawa Cagar Budaya	Persen		Persen	100 Persen	<b>700,000,000</b>						100 Persen	<b>700,000,000</b>	
2.22.05.2.03.01	Penerbitan Izin Membawa Cagar Budaya ke Luar Daerah Kabupaten/Kota dalam 1 (Satu) Daerah Kabupaten/Kota	Jumlah Objek Cagar Budaya yang Mendapatkan Perizinan ke Luar Daerah Provinsi				10 Objek	500,000,000	Kab. Maros, Semua Kecamatan, Semua Kelurahan	PENDAPATAN ASLI DAERAH (PAD) Dana Transfer Umum-Dana Alokasi Umum	Revolusi Mental dan Pembangunan Kebudayaan	3. Pemantapan kualitas hidup dan kapasitas sumber daya manusia menuju SDM berdaya saing	Masyarakat	10 Objek	500,000,000	DINAS PENDIDIKAN DAN KEBUDAYAAN
2.22.05.2.03.02	Evaluasi dan Pengawasan Cagar Budaya ke Luar Daerah Kabupaten/Kota dalam 1 (Satu) Daerah Kabupaten/Kota	Jumlah Laporan Hasil Evaluasi dan Pengawasan Cagar Budaya ke Luar Daerah Provinsi				1 Laporan	200,000,000	Kab. Maros, Semua Kecamatan, Semua Kelurahan	PENDAPATAN ASLI DAERAH (PAD) Dana Transfer Umum-Dana Alokasi Umum	Revolusi Mental dan Pembangunan Kebudayaan	3. Pemantapan kualitas hidup dan kapasitas sumber daya manusia menuju SDM berdaya saing	Masyarakat	1 Laporan	200,000,000	DINAS PENDIDIKAN DAN KEBUDAYAAN
2.22.06	<b>PROGRAM PENGELOLAAN PERMUSEUMAN</b>	Persentase Penduduk Usia 10 Tahun keatas yang berkunjung ke Museum minimal 1 Kali dalam setahun	Persen		Persen	100 Persen	<b>1,000,000,000</b>						100 Persen	<b>1,000,000,000</b>	
2.22.06.2.01	<b>Pengelolaan Museum Kabupaten/Kota</b>	Persentase Pengelolaan Museum Kabupaten Kota	Persen		Persen	100 Persen	<b>1,000,000,000</b>						100 Persen	<b>1,000,000,000</b>	
2.22.06.2.01.01	Pelindungan, Pengembangan, dan Pemanfaatan Koleksi Secara Terpadu	Jumlah Koleksi Museum yang Dilakukan Pelindungan, Pengembangan, dan Pemanfaatan Koleksi Secara Terpadu				67 Unit	250,000,000	Kab. Maros, Turikale, Turikale	PENDAPATAN ASLI DAERAH (PAD) Dana Transfer Umum-Dana Alokasi Umum Dana Transfer Khusus-Dana Alokasi Khusus Non Fisik	Revolusi Mental dan Pembangunan Kebudayaan	3. Pemantapan kualitas hidup dan kapasitas sumber daya manusia menuju SDM berdaya saing	Masyarakat	67 Unit	250,000,000	DINAS PENDIDIKAN DAN KEBUDAYAAN
2.22.06.2.01.02	Pembinaan dan Peningkatan Mutu dan Kapasitas Sumber Daya Manusia Permuseuman	Jumlah Sumber Daya Manusia Permuseuman yang Ditingkatkan Mutu dan Kapasitasnya				20 Orang	150,000,000	Kab. Maros, Turikale, Turikale	PENDAPATAN ASLI DAERAH (PAD) Dana Transfer Umum-Dana Alokasi Umum Dana Transfer Khusus-Dana Alokasi Khusus Non Fisik	Revolusi Mental dan Pembangunan Kebudayaan	3. Pemantapan kualitas hidup dan kapasitas sumber daya manusia menuju SDM berdaya saing	Masyarakat	20 Orang	150,000,000	DINAS PENDIDIKAN DAN KEBUDAYAAN

**Penetapan Rencana Kerja Pemerintah Daerah (RKPD)  
Kabupaten Maros  
Tahun 2023**

Kode	Urusan/ Bidang Urusan/ Program/ Kegiatan/ Sub Kegiatan	Indikator Program/ Kegiatan/ Sub Kegiatan	Target Akhir Periode RPJMD	Realisasi Capaian RKPD Tahun 2021	Prakiraan Capaian Target RKPD Tahun 2022	Capaian Kinerja dan Kerangka Pendanaan						Kelompok Sasaran	Prakiraan Maju Rencana Tahun 2024		Perangkat Daerah Penanggung Jawab					
						Target 2023	Pagu Indikatif	Lokasi	Sumber Dana	Prioritas			Target	Pagu Indikatif						
										Nasional	Daerah									
2	22	06	2.01	03	Peningkatan Pelayanan dan Akses Masyarakat Terhadap Museum	Jumlah Pelayanan dan Akses Masyarakat Terhadap Museum				1 Unit	100,000,000	Kab. Maros, Turikale, Turikale	PENDAPATAN ASLI DAERAH (PAD) Dana Transfer Umum-Dana Alokasi Umum Dana Transfer Khusus-Dana Alokasi Khusus Non Fisik	Revolusi Mental dan Pembangunan Kebudayaan	3. Pemantapan kualitas hidup dan kapasitas sumber daya manusia menuju SDM berdaya saing	Masyarakat	1 Unit	100,000,000	DINAS PENDIDIKAN DAN KEBUDAYAAN	
2	22	06	2.01	04	Penyediaan dan Pemeliharaan Sarana dan Prasarana Museum	Jumlah Sarana dan Prasarana Museum yang Tersedia dan Terpelihara				5 Unit	250,000,000	Kab. Maros, Turikale, Turikale	PENDAPATAN ASLI DAERAH (PAD) Dana Transfer Umum-Dana Alokasi Umum Dana Transfer Khusus-Dana Alokasi Khusus Non Fisik	Revolusi Mental dan Pembangunan Kebudayaan	3. Pemantapan kualitas hidup dan kapasitas sumber daya manusia menuju SDM berdaya saing	Masyarakat	5 Unit	250,000,000	DINAS PENDIDIKAN DAN KEBUDAYAAN	
2	22	06	2.01	05	Revitalisasi Sarana dan Prasarana Museum	Jumlah Sarana dan Prasarana Museum yang Direvitalisasi				5 Unit	250,000,000	Kab. Maros, Turikale, Turikale	PENDAPATAN ASLI DAERAH (PAD) Dana Transfer Umum-Dana Alokasi Umum Dana Transfer Khusus-Dana Alokasi Khusus Non Fisik	Revolusi Mental dan Pembangunan Kebudayaan	3. Pemantapan kualitas hidup dan kapasitas sumber daya manusia menuju SDM berdaya saing	Masyarakat	5 Unit	250,000,000	DINAS PENDIDIKAN DAN KEBUDAYAAN	
1	<b>URUSAN PEMERINTAHAN WAJIB YANG BERKAITAN DENGAN PELAYANAN DASAR</b>																			
1	02	<b>URUSAN PEMERINTAHAN BIDANG KESEHATAN</b>																		
1	02	01	<b>PROGRAM PENUNJANG URUSAN PEMERINTAHAN DAERAH KABUPATEN/KOTA</b>																	
					Persentase layanan penunjang Urusan Pemerintah Daerah	Dokumen Persen			Dokumen Persen	19 Dokumen 100 Persen	<b>86,893,417,468</b>							19 Dokumen 100 Persen	<b>86,315,917,468</b>	
1	02	01	2.01		<b>Perencanaan, Penganggaran, dan Evaluasi Kinerja Perangkat Daerah</b>	Jumlah Dokumen Perencanaan Dan Pelaporan Perangkat Daerah	Dokumen		Dokumen	19 Dokumen	<b>421,500,000</b>							19 Dokumen	<b>421,500,000</b>	
1	02	01	2.01	01	Penyusunan Dokumen Perencanaan Perangkat Daerah	Jumlah Dokumen Perencanaan Perangkat Daerah				2 Dokumen	110,000,000	Kab. Maros, Turikale, Pettuadæ	Dana Transfer Umum-Dana Alokasi Umum	Meningkatkan Sumber Daya Manusia Yang Berkualitas Dan Berdaya Saing	4. Peningkatan tata kelola pemerintahan yang baik dan bersih serta kondusivitas wilayah	Aparatur	2 Dokumen	110,000,000	DINAS KESEHATAN	
1	02	01	2.01	02	Koordinasi dan Penyusunan Dokumen RKA-SKPD	Jumlah Dokumen RKA-SKPD dan Laporan Hasil Koordinasi Penyusunan Dokumen RKA-SKPD				1 Dokumen	130,000,000	Kab. Maros, Turikale, Pettuadæ	Dana Transfer Umum-Dana Alokasi Umum Dana Transfer Khusus-Dana Alokasi Khusus Fisik Dana Transfer Khusus-Dana Alokasi Khusus Non Fisik	Meningkatkan Sumber Daya Manusia Yang Berkualitas Dan Berdaya Saing	4. Peningkatan tata kelola pemerintahan yang baik dan bersih serta kondusivitas wilayah	Aparatur	1 Dokumen	130,000,000	DINAS KESEHATAN	

**Penetapan Rencana Kerja Pemerintah Daerah (RKPD)**  
**Kabupaten Maros**  
**Tahun 2023**

Kode	Urusan/ Bidang Urusan/ Program/ Kegiatan/ Sub Kegiatan	Indikator Program/ Kegiatan/ Sub Kegiatan	Target Akhir Periode RPJMD	Realisasi Capaian RKPD Tahun 2021	Prakiraan Capaian Target RKPD Tahun 2022	Capaian Kinerja dan Kerangka Pendanaan						Kelompok Sasaran	Prakiraan Maju Rencana Tahun 2024		Perangkat Daerah Penanggung Jawab
						Target 2023	Pagu Indikatif	Lokasi	Sumber Dana	Prioritas			Target	Pagu Indikatif	
										Nasional	Daerah				
1.02.01.2.01.03	Koordinasi dan Penyusunan Dokumen Perubahan RKA-SKPD	Jumlah Dokumen Perubahan RKA-SKPD dan Laporan Hasil Koordinasi Penyusunan Dokumen Perubahan RKA-SKPD				1 Dokumen	17,500,000	Kab. Maros, Turikale, Pettuadae	Dana Transfer Umum-Dana Alokasi Umum	Meningkatkan Sumber Daya Manusia Yang Berkualitas Dan Berdaya Saing	4. Peningkatan tata kelola pemerintahan yang baik dan bersih serta kondusivitas wilayah	Aparatur	1 Dokumen	17,500,000	DINAS KESEHATAN
1.02.01.2.01.04	Koordinasi dan Penyusunan DPA-SKPD	Jumlah Dokumen DPA-SKPD dan Laporan Hasil Koordinasi Penyusunan Dokumen DPA-SKPD				1 Dokumen	16,000,000	Kab. Maros, Turikale, Pettuadae	Dana Transfer Umum-Dana Alokasi Umum Dana Transfer Khusus-Dana Alokasi Khusus Fisik	Meningkatkan Sumber Daya Manusia Yang Berkualitas Dan Berdaya Saing	4. Peningkatan tata kelola pemerintahan yang baik dan bersih serta kondusivitas wilayah	Aparatur	1 Dokumen	16,000,000	DINAS KESEHATAN
1.02.01.2.01.05	Koordinasi dan Penyusunan Perubahan DPA- SKPD	Jumlah Dokumen Perubahan DPA-SKPD dan Laporan Hasil Koordinasi Penyusunan Dokumen Perubahan DPA-SKPD				1 Dokumen	18,500,000	Kab. Maros, Turikale, Pettuadae	Dana Transfer Umum-Dana Alokasi Umum	Meningkatkan Sumber Daya Manusia Yang Berkualitas Dan Berdaya Saing	4. Peningkatan tata kelola pemerintahan yang baik dan bersih serta kondusivitas wilayah	Aparatur	1 Dokumen	18,500,000	DINAS KESEHATAN
1.02.01.2.01.06	Koordinasi dan Penyusunan Laporan Capaian Kinerja dan Ikhtisar Realisasi Kinerja SKPD	Jumlah Laporan Capaian Kinerja dan Ikhtisar Realisasi Kinerja SKPD dan Laporan Hasil Koordinasi Penyusunan Laporan Capaian Kinerja dan Ikhtisar Realisasi Kinerja SKPD				1 Laporan	67,000,000	Kab. Maros, Turikale, Pettuadae	Dana Transfer Umum-Dana Alokasi Umum	Meningkatkan Sumber Daya Manusia Yang Berkualitas Dan Berdaya Saing	4. Peningkatan tata kelola pemerintahan yang baik dan bersih serta kondusivitas wilayah	Aparatur	1 Laporan	67,000,000	DINAS KESEHATAN
1.02.01.2.01.07	Evaluasi Kinerja Perangkat Daerah	Jumlah Laporan Evaluasi Kinerja Perangkat Daerah				12 Laporan	62,500,000	Kab. Maros, Turikale, Pettuadae	Dana Transfer Umum-Dana Alokasi Umum	Meningkatkan Sumber Daya Manusia Yang Berkualitas Dan Berdaya Saing	4. Peningkatan tata kelola pemerintahan yang baik dan bersih serta kondusivitas wilayah	Aparatur	12 Laporan	62,500,000	DINAS KESEHATAN
<b>1.02.01.2.02</b>	<b>Administrasi Keuangan Perangkat Daerah</b>	Jumlah Dokumen Laporan Pelaksanaan Administrasi Keuangan	Dokumen		Dokumen	71 Dokumen	<b>81,747,287,468</b>						71 Dokumen	<b>81,689,287,468</b>	
1.02.01.2.02.01	Penyediaan Gaji dan Tunjangan ASN	Jumlah Orang yang Menerima Gaji dan Tunjangan ASN				927 Orang/bulan	76,822,287,468	Kab. Maros, Turikale, Pettuadae	Dana Transfer Umum-Dana Alokasi Umum	Meningkatkan Sumber Daya Manusia Yang Berkualitas Dan Berdaya Saing	4. Peningkatan tata kelola pemerintahan yang baik dan bersih serta kondusivitas wilayah	Aparatur	927 Orang/bulan	76,822,287,468	DINAS KESEHATAN
1.02.01.2.02.02	Penyediaan Administrasi Pelaksanaan Tugas ASN	Jumlah Dokumen Hasil Penyediaan Administrasi Pelaksanaan Tugas ASN				12 Dokumen	4,500,000,000	Kab. Maros, Turikale, Pettuadae	Dana Transfer Umum-Dana Alokasi Umum	Meningkatkan Sumber Daya Manusia Yang Berkualitas Dan Berdaya Saing	4. Peningkatan tata kelola pemerintahan yang baik dan bersih serta kondusivitas wilayah	Aparatur	12 Dokumen	4,500,000,000	DINAS KESEHATAN
1.02.01.2.02.03	Pelaksanaan Penatausahaan dan Pengujian/Verifikasi Keuangan SKPD	Jumlah Dokumen Penatausahaan dan Pengujian/Verifikasi Keuangan SKPD				12 Dokumen	200,000,000	Kab. Maros, Turikale, Pettuadae	Dana Transfer Umum-Dana Alokasi Umum	Meningkatkan Sumber Daya Manusia Yang Berkualitas Dan Berdaya Saing	4. Peningkatan tata kelola pemerintahan yang baik dan bersih serta kondusivitas wilayah	Aparatur	12 Dokumen	200,000,000	DINAS KESEHATAN
1.02.01.2.02.04	Koordinasi dan Pelaksanaan Akuntansi SKPD	Jumlah Dokumen Koordinasi dan Pelaksanaan Akuntansi SKPD				1 Dokumen	200,000,000	Kab. Maros, Turikale, Pettuadae	Dana Transfer Umum-Dana Alokasi Umum	Meningkatkan Sumber Daya Manusia Yang Berkualitas Dan Berdaya Saing	4. Peningkatan tata kelola pemerintahan yang baik dan bersih serta kondusivitas wilayah	Aparatur	1 Dokumen	150,000,000	DINAS KESEHATAN

**Penetapan Rencana Kerja Pemerintah Daerah (RKPD)  
Kabupaten Maros  
Tahun 2023**

Kode	Urusan/ Bidang Urusan/ Program/ Kegiatan/ Sub Kegiatan	Indikator Program/ Kegiatan/ Sub Kegiatan	Target Akhir Periode RPJMD	Realisasi Capaian RKPD Tahun 2021	Prakiraan Capaian Target RKPD Tahun 2022	Capaian Kinerja dan Kerangka Pendanaan						Kelompok Sasaran	Prakiraan Maju Rencana Tahun 2024		Perangkat Daerah Penanggung Jawab
						Target 2023	Pagu Indikatif	Lokasi	Sumber Dana	Prioritas			Target	Pagu Indikatif	
										Nasional	Daerah				
1.02.01.2.02.05	Koordinasi dan Penyusunan Laporan Keuangan Akhir Tahun SKPD	Jumlah Laporan Keuangan Akhir Tahun SKPD dan Laporan Hasil Koordinasi Penyusunan Laporan Keuangan Akhir Tahun SKPD				12 Laporan	10,000,000	Kab. Maros, Turikale, Pettuadae	Dana Transfer Umum-Dana Alokasi Umum	Meningkatkan Sumber Daya Manusia Yang Berkualitas Dan Berdaya Saing	4. Peningkatan tata kelola pemerintahan yang baik dan bersih serta kondusivitas wilayah	Aparatur	12 Laporan	1,000,000	DINAS KESEHATAN
1.02.01.2.02.06	Pengelolaan dan Penyiapan Bahan Tanggapan Pemeriksaan	Jumlah Dokumen Bahan Tanggapan Pemeriksaan dan Tindak Lanjut Pemeriksaan				1 Dokumen	2,000,000	Kab. Maros, Turikale, Pettuadae	Dana Transfer Umum-Dana Alokasi Umum	Meningkatkan Sumber Daya Manusia Yang Berkualitas Dan Berdaya Saing	4. Peningkatan tata kelola pemerintahan yang baik dan bersih serta kondusivitas wilayah	Aparatur	1 Dokumen	2,000,000	DINAS KESEHATAN
1.02.01.2.02.07	Koordinasi dan Penyusunan Laporan Keuangan Bulanan/ Triwulanan/ Semesteran SKPD	Jumlah Laporan Keuangan Bulanan/ Triwulanan/ Semesteran SKPD dan Laporan Koordinasi Penyusunan Laporan Keuangan Bulanan/Triwulanan/Semesteran SKPD				1 Laporan	2,000,000	Kab. Maros, Turikale, Pettuadae	Dana Transfer Umum-Dana Alokasi Umum	Meningkatkan Sumber Daya Manusia Yang Berkualitas Dan Berdaya Saing	4. Peningkatan tata kelola pemerintahan yang baik dan bersih serta kondusivitas wilayah	Aparatur	1 Laporan	3,000,000	DINAS KESEHATAN
1.02.01.2.02.08	Penyusunan Pelaporan dan Analisis Prognosis Realisasi Anggaran	Jumlah Dokumen Pelaporan dan Analisis Prognosis Realisasi Anggaran				0 Dokumen	11,000,000	Kab. Maros, Turikale, Pettuadae	Dana Transfer Umum-Dana Alokasi Umum	Meningkatkan Sumber Daya Manusia Yang Berkualitas Dan Berdaya Saing	4. Peningkatan tata kelola pemerintahan yang baik dan bersih serta kondusivitas wilayah	Aparatur	0 Dokumen	11,000,000	DINAS KESEHATAN
<b>1.02.01.2.03</b>	<b>Administrasi Barang Milik Daerah pada Perangkat Daerah</b>	Jumlah Dokumen Laporan Pelaksanaan Administrasi Barang Milik Daerah pada Perangkat Daerah	Dokumen		Dokumen	29 Dokumen	<b>12,130,000</b>						29 Dokumen	<b>13,130,000</b>	
1.02.01.2.03.01	Penyusunan Perencanaan Kebutuhan Barang Milik Daerah SKPD	Jumlah Rencana Kebutuhan Barang Milik Daerah SKPD				1 Dokumen	1,000,000	Kab. Maros, Turikale, Pettuadae	Dana Transfer Umum-Dana Alokasi Umum	Meningkatkan Sumber Daya Manusia Yang Berkualitas Dan Berdaya Saing	4. Peningkatan tata kelola pemerintahan yang baik dan bersih serta kondusivitas wilayah	Aparatur	1 Dokumen	2,000,000	DINAS KESEHATAN
1.02.01.2.03.02	Pengamanan Barang Milik Daerah SKPD	Jumlah Dokumen Pengamanan Barang Milik Daerah SKPD				1 Dokumen	1,000,000	Kab. Maros, Turikale, Pettuadae	Dana Transfer Umum-Dana Alokasi Umum	Meningkatkan Sumber Daya Manusia Yang Berkualitas Dan Berdaya Saing	4. Peningkatan tata kelola pemerintahan yang baik dan bersih serta kondusivitas wilayah	Aparatur	1 Dokumen	1,000,000	DINAS KESEHATAN
1.02.01.2.03.03	Koordinasi dan Penilaian Barang Milik Daerah SKPD	Jumlah Laporan Hasil Penilaian Barang Milik Daerah dan Hasil Koordinasi Penilaian Barang Milik Daerah SKPD				1 Laporan	1,000,000	Semua Kab/Kota, Semua Kecamatan, Semua Kelurahan	Dana Transfer Umum-Dana Alokasi Umum	Meningkatkan Sumber Daya Manusia Yang Berkualitas Dan Berdaya Saing	4. Peningkatan tata kelola pemerintahan yang baik dan bersih serta kondusivitas wilayah	Aparatur	1 Laporan	1,000,000	DINAS KESEHATAN
1.02.01.2.03.04	Pembinaan, Pengawasan, dan Pengendalian Barang Milik Daerah pada SKPD	Jumlah Laporan Hasil Pembinaan, Pengawasan, dan Pengendalian Barang Milik Daerah pada SKPD				1 Laporan	5,000,000		Dana Transfer Umum-Dana Alokasi Umum	Meningkatkan Sumber Daya Manusia Yang Berkualitas Dan Berdaya Saing	4. Peningkatan tata kelola pemerintahan yang baik dan bersih serta kondusivitas wilayah	Aparatur	1 Laporan	5,000,000	DINAS KESEHATAN
1.02.01.2.03.05	Rekonsiliasi dan Penyusunan Laporan Barang Milik Daerah pada SKPD	Jumlah Laporan Rekonsiliasi dan Penyusunan Laporan Barang Milik Daerah pada SKPD				1 Laporan	3,000,000	Kab. Maros, Turikale, Pettuadae	Dana Transfer Umum-Dana Alokasi Umum	Meningkatkan Sumber Daya Manusia Yang Berkualitas Dan Berdaya Saing	4. Peningkatan tata kelola pemerintahan yang baik dan bersih serta kondusivitas wilayah	Aparatur	1 Laporan	3,000,000	DINAS KESEHATAN

**Penetapan Rencana Kerja Pemerintah Daerah (RKPD)  
Kabupaten Maros  
Tahun 2023**

Kode	Urusan/ Bidang Urusan/ Program/ Kegiatan/ Sub Kegiatan	Indikator Program/ Kegiatan/ Sub Kegiatan	Target Akhir Periode RPJMD	Realisasi Capaian RKPD Tahun 2021	Prakiraan Capaian Target RKPD Tahun 2022	Capaian Kinerja dan Kerangka Pendanaan						Kelompok Sasaran	Prakiraan Maju Rencana Tahun 2024		Perangkat Daerah Penanggung Jawab
						Target 2023	Pagu Indikatif	Lokasi	Sumber Dana	Prioritas			Target	Pagu Indikatif	
										Nasional	Daerah				
1 02 01 2.03 06	Penatausahaan Barang Milik Daerah pada SKPD	Jumlah Laporan Penatausahaan Barang Milik Daerah pada SKPD				14 Laporan	1,130,000	Kab. Maros, Turikale, Pettuadae	Dana Transfer Umum-Dana Alokasi Umum	Meningkatkan Sumber Daya Manusia Yang Berkualitas Dan Berdaya Saing	4. Peningkatan tata kelola pemerintahan yang baik dan bersih serta kondusivitas wilayah	Aparatur	14 Laporan	1,130,000	DINAS KESEHATAN
1 02 01 2.05	<b>Administrasi Kepegawaian Perangkat Daerah</b>	Jumlah Aparatur PD Yang Mendapatkan Layanan Administrasi Kepegawaian	Orang		Orang	816 Orang	<b>282,500,000</b>						816 Orang	<b>100,000,000</b>	
1 02 01 2.05 01	Peningkatan Sarana dan Prasarana Disiplin Pegawai	Jumlah Unit Peningkatan Sarana dan Prasarana Disiplin Pegawai				25 Unit	50,000,000		Dana Transfer Umum-Dana Alokasi Umum	Meningkatkan Sumber Daya Manusia Yang Berkualitas Dan Berdaya Saing	4. Peningkatan tata kelola pemerintahan yang baik dan bersih serta kondusivitas wilayah	Aparatur	25 Unit	0	DINAS KESEHATAN
1 02 01 2.05 02	Pengadaan Pakaian Dinas beserta Atribut Kelengkapannya	Jumlah Paket Pakaian Dinas beserta Atribut Kelengkapan				1 Paket	200,000,000	Kab. Maros, Semua Kecamatan, Semua Kelurahan	Dana Transfer Umum-Dana Alokasi Umum	Meningkatkan Sumber Daya Manusia Yang Berkualitas Dan Berdaya Saing	4. Peningkatan tata kelola pemerintahan yang baik dan bersih serta kondusivitas wilayah	Aparatur	1 Paket	100,000,000	DINAS KESEHATAN
1 02 01 2.05 04	Koordinasi dan Pelaksanaan Sistem Informasi Kepegawaian	Jumlah Dokumen Hasil Koordinasi dan Pelaksanaan Sistem Informasi Kepegawaian				12 Dokumen	20,000,000		Dana Transfer Umum-Dana Alokasi Umum	Meningkatkan Sumber Daya Manusia Yang Berkualitas Dan Berdaya Saing	4. Peningkatan tata kelola pemerintahan yang baik dan bersih serta kondusivitas wilayah	Aparatur	12 Dokumen	0	DINAS KESEHATAN
1 02 01 2.05 05	Monitoring, Evaluasi, dan Penilaian Kinerja Pegawai	Jumlah Dokumen Monitoring, Evaluasi, dan Penilaian Kinerja Pegawai				14 Dokumen	2,500,000		Dana Transfer Umum-Dana Alokasi Umum	Meningkatkan Sumber Daya Manusia Yang Berkualitas Dan Berdaya Saing	4. Peningkatan tata kelola pemerintahan yang baik dan bersih serta kondusivitas wilayah	Aparatur	14 Dokumen	0	DINAS KESEHATAN
1 02 01 2.05 10	Sosialisasi Peraturan Perundang-Undangan	Jumlah Orang yang Mengikuti Sosialisasi Peraturan Perundang-Undangan				816 Orang	10,000,000		Dana Transfer Umum-Dana Alokasi Umum	Meningkatkan Sumber Daya Manusia Yang Berkualitas Dan Berdaya Saing	4. Peningkatan tata kelola pemerintahan yang baik dan bersih serta kondusivitas wilayah	Aparatur	816 Orang	0	DINAS KESEHATAN
1 02 01 2.06	<b>Administrasi Umum Perangkat Daerah</b>	Jumlah Jenis Layanan Administrasi Umum PD Yang Dilaksanakan	Jenis		Jenis	11 Jenis	<b>1,275,000,000</b>						11 Jenis	<b>1,267,000,000</b>	
1 02 01 2.06 01	Penyediaan Komponen Instalasi Listrik/Penerangan Bangunan Kantor	Jumlah Paket Komponen Instalasi Listrik/Penerangan Bangunan Kantor yang Disediakan				1 Paket	25,000,000		Dana Transfer Umum-Dana Alokasi Umum	Meningkatkan Sumber Daya Manusia Yang Berkualitas Dan Berdaya Saing	4. Peningkatan tata kelola pemerintahan yang baik dan bersih serta kondusivitas wilayah	Aparatur	1 Paket	0	DINAS KESEHATAN
1 02 01 2.06 02	Penyediaan Peralatan dan Perlengkapan Kantor	Jumlah Paket Peralatan dan Perlengkapan Kantor yang Disediakan				10 Paket	200,000,000		Dana Transfer Umum-Dana Alokasi Umum	Meningkatkan Sumber Daya Manusia Yang Berkualitas Dan Berdaya Saing	4. Peningkatan tata kelola pemerintahan yang baik dan bersih serta kondusivitas wilayah	Aparatur	10 Paket	200,000,000	DINAS KESEHATAN
1 02 01 2.06 03	Penyediaan Peralatan Rumah Tangga	Jumlah Paket Peralatan Rumah Tangga yang Disediakan				1 Paket	200,000,000		Dana Transfer Umum-Dana Alokasi Umum	Meningkatkan Sumber Daya Manusia Yang Berkualitas Dan Berdaya Saing	4. Peningkatan tata kelola pemerintahan yang baik dan bersih serta kondusivitas wilayah	Aparatur	1 Paket	200,000,000	DINAS KESEHATAN

**Penetapan Rencana Kerja Pemerintah Daerah (RKPD)  
Kabupaten Maros  
Tahun 2023**

Kode	Urusan/ Bidang Urusan/ Program/ Kegiatan/ Sub Kegiatan	Indikator Program/ Kegiatan/ Sub Kegiatan	Target Akhir Periode RPJMD	Realisasi Capaian RKPD Tahun 2021	Prakiraan Capaian Target RKPD Tahun 2022	Capaian Kinerja dan Kerangka Pendanaan						Kelompok Sasaran	Prakiraan Maju Rencana Tahun 2024		Perangkat Daerah Penanggung Jawab
						Target 2023	Pagu Indikatif	Lokasi	Sumber Dana	Prioritas			Target	Pagu Indikatif	
										Nasional	Daerah				
1 02 01 2.06 04	Penyediaan Bahan Logistik Kantor	Jumlah Paket Bahan Logistik Kantor yang Disediakan				1 Paket	350,000,000		Dana Transfer Umum-Dana Alokasi Umum	Meningkatkan Sumber Daya Manusia Yang Berkualitas Dan Berdaya Saing	4. Peningkatan tata kelola pemerintahan yang baik dan bersih serta kondusivitas wilayah	Aparatur	1 Paket	350,000,000	DINAS KESEHATAN
1 02 01 2.06 05	Penyediaan Barang Cetak dan Penggandaan	Jumlah Paket Barang Cetak dan Penggandaan yang Disediakan				1 Paket	30,000,000		Dana Transfer Umum-Dana Alokasi Umum	Meningkatkan Sumber Daya Manusia Yang Berkualitas Dan Berdaya Saing	4. Peningkatan tata kelola pemerintahan yang baik dan bersih serta kondusivitas wilayah	Aparatur	1 Paket	35,000,000	DINAS KESEHATAN
1 02 01 2.06 07	Penyediaan Bahan/Material	Jumlah Paket Bahan/Material yang Disediakan				1 Paket	10,000,000		Dana Transfer Umum-Dana Alokasi Umum	Meningkatkan Sumber Daya Manusia Yang Berkualitas Dan Berdaya Saing	4. Peningkatan tata kelola pemerintahan yang baik dan bersih serta kondusivitas wilayah	Aparatur	1 Paket	12,000,000	DINAS KESEHATAN
1 02 01 2.06 08	Fasilitasi Kunjungan Tamu	Jumlah Laporan Fasilitasi Kunjungan Tamu				12 Laporan	40,000,000		Dana Transfer Umum-Dana Alokasi Umum	Meningkatkan Sumber Daya Manusia Yang Berkualitas Dan Berdaya Saing	4. Peningkatan tata kelola pemerintahan yang baik dan bersih serta kondusivitas wilayah	Aparatur	12 Laporan	45,000,000	DINAS KESEHATAN
1 02 01 2.06 09	Penyelenggaraan Rapat Koordinasi dan Konsultasi SKPD	Jumlah Laporan Penyelenggaraan Rapat Koordinasi dan Konsultasi SKPD				25 Laporan	300,000,000		Dana Transfer Umum-Dana Alokasi Umum	Meningkatkan Sumber Daya Manusia Yang Berkualitas Dan Berdaya Saing	4. Peningkatan tata kelola pemerintahan yang baik dan bersih serta kondusivitas wilayah	Aparatur	25 Laporan	300,000,000	DINAS KESEHATAN
1 02 01 2.06 11	Dukungan Pelaksanaan Sistem Pemerintahan Berbasis Elektronik pada SKPD	Jumlah Dokumen Dukungan Pelaksanaan Sistem Pemerintahan Berbasis Elektronik pada SKPD				12 Dokumen	120,000,000		Dana Transfer Umum-Dana Alokasi Umum	Meningkatkan Sumber Daya Manusia Yang Berkualitas Dan Berdaya Saing	4. Peningkatan tata kelola pemerintahan yang baik dan bersih serta kondusivitas wilayah	Aparatur	12 Dokumen	125,000,000	DINAS KESEHATAN
<b>1 02 01 2.07</b>	<b>Pengadaan Barang Milik Daerah Penunjang Urusan Pemerintah Daerah</b>	Jumlah Jenis BMD PD Penunjang Kebutuhan Pelaksanaan Urusan Pemerintahan Daerah	Jenis		Jenis	11 Jenis	<b>2,120,000,000</b>						11 Jenis	<b>2,175,000,000</b>	
1 02 01 2.07 01	Pengadaan Kendaraan Perorangan Dinas atau Kendaraan Dinas Jabatan	Jumlah Unit Kendaraan Perorangan Dinas atau Kendaraan Dinas Jabatan yang Disediakan				3 Unit	900,000,000	Kab. Maros, Turikale, Pettuadae	Dana Transfer Umum-Dana Alokasi Umum	Meningkatkan Sumber Daya Manusia Yang Berkualitas Dan Berdaya Saing	4. Peningkatan tata kelola pemerintahan yang baik dan bersih serta kondusivitas wilayah	Aparatur	3 Unit	900,000,000	DINAS KESEHATAN
1 02 01 2.07 02	Pengadaan Kendaraan Dinas Operasional atau Lapangan	Jumlah Unit Kendaraan Dinas Operasional atau Lapangan yang Disediakan				2 Unit	600,000,000	Kab. Maros, Turikale, Pettuadae	Dana Transfer Umum-Dana Alokasi Umum	Meningkatkan Sumber Daya Manusia Yang Berkualitas Dan Berdaya Saing	4. Peningkatan tata kelola pemerintahan yang baik dan bersih serta kondusivitas wilayah	Aparatur	2 Unit	600,000,000	DINAS KESEHATAN
1 02 01 2.07 05	Pengadaan Mebel	Jumlah Paket Mebel yang Disediakan				30 Unit	350,000,000		Dana Transfer Umum-Dana Alokasi Umum Dana Transfer Khusus-Dana Alokasi Khusus Fisik Dana Transfer Khusus-Dana Alokasi Khusus Non Fisik	Meningkatkan Sumber Daya Manusia Yang Berkualitas Dan Berdaya Saing	4. Peningkatan tata kelola pemerintahan yang baik dan bersih serta kondusivitas wilayah	Aparatur	30 Unit	350,000,000	DINAS KESEHATAN



**Penetapan Rencana Kerja Pemerintah Daerah (RKPD)  
Kabupaten Maros  
Tahun 2023**

Kode	Urusan/ Bidang Urusan/ Program/ Kegiatan/ Sub Kegiatan	Indikator Program/ Kegiatan/ Sub Kegiatan	Target Akhir Periode RPJMD	Realisasi Capaian RKPD Tahun 2021	Prakiraan Capaian Target RKPD Tahun 2022	Capaian Kinerja dan Kerangka Pendanaan						Kelompok Sasaran	Prakiraan Maju Rencana Tahun 2024		Perangkat Daerah Penanggung Jawab
						Target 2023	Pagu Indikatif	Lokasi	Sumber Dana	Prioritas			Target	Pagu Indikatif	
										Nasional	Daerah				
1 02 01 2.07 06	Pengadaan Peralatan dan Mesin Lainnya	Jumlah Unit Peralatan dan Mesin Lainnya yang Disediakan				25 Unit	120,000,000		Dana Transfer Umum-Dana Alokasi Umum	Meningkatkan Sumber Daya Manusia Yang Berkualitas Dan Berdaya Saing	4. Peningkatan tata kelola pemerintahan yang baik dan bersih serta kondusivitas wilayah	Aparatur	25 Unit	125,000,000	DINAS KESEHATAN
1 02 01 2.07 11	Pengadaan Sarana dan Prasarana Pendukung Gedung Kantor atau Bangunan Lainnya	Jumlah Unit Sarana dan Prasarana Pendukung Gedung Kantor atau Bangunan Lainnya yang Disediakan				4 Unit	150,000,000		Dana Transfer Umum-Dana Alokasi Umum	Meningkatkan Sumber Daya Manusia Yang Berkualitas Dan Berdaya Saing	4. Peningkatan tata kelola pemerintahan yang baik dan bersih serta kondusivitas wilayah	Aparatur	4 Unit	200,000,000	DINAS KESEHATAN
<b>1 02 01 2.08</b>	<b>Penyediaan Jasa Penunjang Urusan Pemerintahan Daerah</b>	Jumlah Jenis Jasa Penunjang Urusan Pemerintahan Daerah	Jenis		Jenis	4 Jenis	<b>185,000,000</b>						4 Jenis	<b>185,000,000</b>	
1 02 01 2.08 01	Penyediaan Jasa Surat Menyurat	Jumlah Laporan Penyediaan Jasa Surat Menyurat				12 Laporan	10,000,000	Kab. Maros, Turikale, Pettuadae	Dana Transfer Umum-Dana Alokasi Umum	Meningkatkan Sumber Daya Manusia Yang Berkualitas Dan Berdaya Saing	4. Peningkatan tata kelola pemerintahan yang baik dan bersih serta kondusivitas wilayah	Aparatur	12 Laporan	10,000,000	DINAS KESEHATAN
1 02 01 2.08 02	Penyediaan Jasa Komunikasi, Sumber Daya Air dan Listrik	Jumlah Laporan Penyediaan Jasa Komunikasi, Sumber Daya Air dan Listrik yang Disediakan				12 Laporan	25,000,000	Kab. Maros, Turikale, Pettuadae	Dana Transfer Umum-Dana Alokasi Umum	Meningkatkan Sumber Daya Manusia Yang Berkualitas Dan Berdaya Saing	4. Peningkatan tata kelola pemerintahan yang baik dan bersih serta kondusivitas wilayah	Aparatur	12 Laporan	25,000,000	DINAS KESEHATAN
1 02 01 2.08 03	Penyediaan Jasa Peralatan dan Perlengkapan Kantor	Jumlah Laporan Penyediaan Jasa Peralatan dan Perlengkapan Kantor yang Disediakan				12 Laporan	75,000,000	Kab. Maros, Turikale, Pettuadae	Dana Transfer Umum-Dana Alokasi Umum	Meningkatkan Sumber Daya Manusia Yang Berkualitas Dan Berdaya Saing	4. Peningkatan tata kelola pemerintahan yang baik dan bersih serta kondusivitas wilayah	Aparatur	12 Laporan	75,000,000	DINAS KESEHATAN
1 02 01 2.08 04	Penyediaan Jasa Pelayanan Umum Kantor	Jumlah Laporan Penyediaan Jasa Peralatan dan Perlengkapan Kantor yang Disediakan				12 Laporan	75,000,000	Kab. Maros, Turikale, Pettuadae	Dana Transfer Umum-Dana Alokasi Umum	Meningkatkan Sumber Daya Manusia Yang Berkualitas Dan Berdaya Saing	4. Peningkatan tata kelola pemerintahan yang baik dan bersih serta kondusivitas wilayah	Aparatur	12 Laporan	75,000,000	DINAS KESEHATAN
<b>1 02 01 2.09</b>	<b>Pemeliharaan Barang Milik Daerah Penunjang Urusan Pemerintahan Daerah</b>	Jumlah Jenis BMD PD Penunjang Kebutuhan Pelaksanaan Urusan Pemerintahan Daerah Yang berda Dalam Kondisi Baik	Jenis		Jenis	11 Jenis	<b>850,000,000</b>						11 Jenis	<b>465,000,000</b>	
1 02 01 2.09 01	Penyediaan Jasa Pemeliharaan, Biaya Pemeliharaan, dan Pajak Kendaraan Perorangan Dinas atau Kendaraan Dinas Jabatan	Jumlah Kendaraan Perorangan Dinas atau Kendaraan Dinas Jabatan yang Dipelihara dan dibayarkan Pajaknya				10 Unit	75,000,000	Kab. Maros, Turikale, Pettuadae	Dana Transfer Umum-Dana Alokasi Umum	Meningkatkan Sumber Daya Manusia Yang Berkualitas Dan Berdaya Saing	4. Peningkatan tata kelola pemerintahan yang baik dan bersih serta kondusivitas wilayah	Aparatur	10 Unit	80,000,000	DINAS KESEHATAN
1 02 01 2.09 02	Penyediaan Jasa Pemeliharaan, Biaya Pemeliharaan, Pajak dan Perizinan Kendaraan Dinas Operasional atau Lapangan	Jumlah Kendaraan Dinas Operasional atau Lapangan yang Dipelihara dan dibayarkan Pajak dan Perizinannya				10 Unit	55,000,000	Kab. Maros, Turikale, Pettuadae	Dana Transfer Umum-Dana Alokasi Umum	Meningkatkan Sumber Daya Manusia Yang Berkualitas Dan Berdaya Saing	4. Peningkatan tata kelola pemerintahan yang baik dan bersih serta kondusivitas wilayah	Aparatur	10 Unit	65,000,000	DINAS KESEHATAN

**Penetapan Rencana Kerja Pemerintah Daerah (RKPD)  
Kabupaten Maros  
Tahun 2023**

Kode	Kode	Kode	Kode	Kode	Kode	Urusan/ Bidang Urusan/ Program/ Kegiatan/ Sub Kegiatan	Indikator Program/ Kegiatan/ Sub Kegiatan	Target Akhir Periode RPJMD	Realisasi Capaian RKPD Tahun 2021	Prakiraan Capaian Target RKPD Tahun 2022	Capaian Kinerja dan Kerangka Pendanaan					Kelompok Sasaran	Prakiraan Maju Rencana Tahun 2024		Perangkat Daerah Penanggung Jawab		
											Target 2023	Pagu Indikatif	Lokasi	Sumber Dana	Prioritas		Target	Pagu Indikatif			
															Nasional					Daerah	
1	02	01	2.09	05		Pemeliharaan Mebel	Jumlah Mebel yang Dipelihara				200 Unit	20,000,000	Kab. Maros, Turikale, Pettuadae	Dana Transfer Umum-Dana Alokasi Umum	Meningkatkan Sumber Daya Manusia Yang Berkualitas Dan Berdaya Saing	4. Peningkatan tata kelola pemerintahan yang baik dan bersih serta kondusivitas wilayah	Aparatur	200 Unit	20,000,000	DINAS KESEHATAN	
1	02	01	2.09	09		Pemeliharaan/Rehabilitasi Gedung Kantor dan Bangunan Lainnya	Jumlah Gedung Kantor dan Bangunan Lainnya yang Dipelihara/Direhabilitasi				1 Unit	100,000,000		Dana Transfer Umum-Dana Alokasi Umum	Meningkatkan Sumber Daya Manusia Yang Berkualitas Dan Berdaya Saing	4. Peningkatan tata kelola pemerintahan yang baik dan bersih serta kondusivitas wilayah	Aparatur	1 Unit	100,000,000	DINAS KESEHATAN	
1	02	01	2.09	10		Pemeliharaan/Rehabilitasi Sarana dan Prasarana Gedung Kantor atau Bangunan Lainnya	Jumlah Sarana dan Prasarana Gedung Kantor atau Bangunan Lainnya yang Dipelihara/Direhabilitasi				2 Unit	200,000,000		Dana Transfer Umum-Dana Alokasi Umum	Meningkatkan Sumber Daya Manusia Yang Berkualitas Dan Berdaya Saing	4. Peningkatan tata kelola pemerintahan yang baik dan bersih serta kondusivitas wilayah	Aparatur	2 Unit	200,000,000	DINAS KESEHATAN	
1	02	01	2.09	11		Pemeliharaan/Rehabilitasi Sarana dan Prasarana Pendukung Gedung Kantor atau Bangunan Lainnya	Jumlah Sarana dan Prasarana Pendukung Gedung Kantor atau Bangunan Lainnya yang Dipelihara/Direhabilitasi				1 Unit	200,000,000		Dana Transfer Umum-Dana Alokasi Umum	Meningkatkan Sumber Daya Manusia Yang Berkualitas Dan Berdaya Saing	4. Peningkatan tata kelola pemerintahan yang baik dan bersih serta kondusivitas wilayah	Aparatur	1 Unit	0	DINAS KESEHATAN	
1	02	01	2.09	12		Pemeliharaan/Rehabilitasi Tanah	Luas Tanah yang Dilakukan Pemeliharaan/Rehabilitasi				0 Ha	200,000,000		Dana Transfer Umum-Dana Alokasi Umum	Meningkatkan Sumber Daya Manusia Yang Berkualitas Dan Berdaya Saing	4. Peningkatan tata kelola pemerintahan yang baik dan bersih serta kondusivitas wilayah	Aparatur	0 Ha	0	DINAS KESEHATAN	
1	02	02				<b>PROGRAM PEMENUHAN UPAYA KESEHATAN PERORANGAN DAN UPAYA KESEHATAN MASYARAKAT</b>	Persentase Masyarakat Yang Mendapatkan Layanan Kesehatan Perorangan dan Layanan Kesehatan Masyarakat sesuai standar pelayanan minimal kesehatan	Persen	Persen	100 Persen	<b>215,081,964,109</b>								100 Persen	<b>446,493,656,014</b>	
1	02	02	2.01			<b>Penyediaan Fasilitas Pelayanan Kesehatan untuk UKM dan UKP Kewenangan Daerah Kabupaten/Kota</b>	Jumlah fasilitas layanan kesehatan untuk UKM dan UKP kewenangan daerah yang disediakan	Faskes	Faskes	15 Faskes	<b>169,857,299,142</b>								15 Faskes	<b>159,099,341,630</b>	
1	02	02	2.01	01		Pembangunan Rumah Sakit beserta Sarana dan Prasarana Pendukungnya	Jumlah Rumah Sakit Baru yang Memenuhi Rasio Tempat Tidur Terhadap Jumlah Penduduk Minimal 1:1000				1 Unit	70,000,000,000	Kab. Maros, Camba, Mario Pulana	Dana Transfer Umum-Dana Alokasi Umum Dana Transfer Khusus-Dana Alokasi Khusus Fisik	Memperkuat Infrastruktur Untuk Mendukung Pengembangan Ekonomi Dan Pelayanan Dasar	3. Pemantapan kualitas hidup dan kapasitas sumber daya manusia menuju SDM berdaya saing	Fasilitas Kesehatan	1 Unit	70,000,000,000	DINAS KESEHATAN	
1	02	02	2.01	02		Pembangunan Puskesmas	Jumlah Pusat Kesehatan Masyarakat (Puskesmas) yang Dibangun				2 Unit	5,200,000,000	Semua Kab/Kota, Semua Kecamatan, Semua Kelurahan	Dana Transfer Umum-Dana Alokasi Umum Dana Transfer Khusus-Dana Alokasi Khusus Fisik	Memperkuat Infrastruktur Untuk Mendukung Pengembangan Ekonomi Dan Pelayanan Dasar	3. Pemantapan kualitas hidup dan kapasitas sumber daya manusia menuju SDM berdaya saing	Fasilitas Kesehatan	2 Unit	5,000,000,000	DINAS KESEHATAN	

**Penetapan Rencana Kerja Pemerintah Daerah (RKPD)  
Kabupaten Maros  
Tahun 2023**

Kode	Urusan/ Bidang Urusan/ Program/ Kegiatan/ Sub Kegiatan	Indikator Program/ Kegiatan/ Sub Kegiatan	Target Akhir Periode RPJMD	Realisasi Capaian RKPD Tahun 2021	Prakiraan Capaian Target RKPD Tahun 2022	Capaian Kinerja dan Kerangka Pendanaan						Kelompok Sasaran	Prakiraan Maju Rencana Tahun 2024		Perangkat Daerah Penanggung Jawab
						Target 2023	Pagu Indikatif	Lokasi	Sumber Dana	Prioritas			Target	Pagu Indikatif	
										Nasional	Daerah				
1.02.02.2.01.03	Pembangunan Fasilitas Kesehatan Lainnya	Jumlah Fasilitas Kesehatan Lainnya yang Dibangun				2 Unit	20,000,000,000		Dana Transfer Umum-Dana Alokasi Umum Dana Transfer Khusus-Dana Alokasi Khusus Fisik	Memperkuat Infrastruktur Untuk Mendukung Pengembangan Ekonomi Dan Pelayanan Dasar	3. Pemantapan kualitas hidup dan kapasitas sumber daya manusia menuju SDM berdaya saing	Fasilitas Kesehatan	2 Unit	20,000,000,000	DINAS KESEHATAN
1.02.02.2.01.04	Pembangunan Rumah Dinas Tenaga Kesehatan	Jumlah Rumah Dinas Tenaga Kesehatan yang Dibangun				14 Unit	2,000,000,000		Dana Transfer Umum-Dana Alokasi Umum Dana Transfer Khusus-Dana Alokasi Khusus Fisik	Memperkuat Infrastruktur Untuk Mendukung Pengembangan Ekonomi Dan Pelayanan Dasar	3. Pemantapan kualitas hidup dan kapasitas sumber daya manusia menuju SDM berdaya saing	Fasilitas Kesehatan	14 Unit	2,000,000,000	DINAS KESEHATAN
1.02.02.2.01.05	Pengembangan Rumah Sakit	Jumlah Rumah Sakit yang Ditingkatkan Sarana, Prasarana, Alat Kesehatan dan SDM agar Setiap Standar Jenis Pelayanan Rumah Sakit berdasarkan Kelas Rumah Sakit yang Memenuhi Rasio Tempat Tidur Terhadap Jumlah Penduduk Minimal 1:1000				1 Unit	20,000,000,000		Dana Transfer Umum-Dana Alokasi Umum Dana Transfer Khusus-Dana Alokasi Khusus Fisik	Memperkuat Infrastruktur Untuk Mendukung Pengembangan Ekonomi Dan Pelayanan Dasar	3. Pemantapan kualitas hidup dan kapasitas sumber daya manusia menuju SDM berdaya saing	Fasilitas Kesehatan	1 Unit	25,000,000,000	DINAS KESEHATAN
1.02.02.2.01.06	Pengembangan Puskesmas	Jumlah Puskesmas yang Ditingkatkan Sarana, Prasarana, Alat Kesehatan dan SDM agar Sesuai Standar				4 Unit	20,000,000,000	Kab. Maros, Bontoa, Tunikamaseang Kab. Maros, Marusu, Temmapaduae Kab. Maros, Simbang, Jenetaesa Kab. Maros, Cenrana, Limpoccoe	Dana Transfer Umum-Dana Alokasi Umum Dana Transfer Khusus-Dana Alokasi Khusus Fisik	Memperkuat Infrastruktur Untuk Mendukung Pengembangan Ekonomi Dan Pelayanan Dasar	3. Pemantapan kualitas hidup dan kapasitas sumber daya manusia menuju SDM berdaya saing	Fasilitas Kesehatan	4 Unit	20,000,000,000	DINAS KESEHATAN
1.02.02.2.01.07	Pengembangan Fasilitas Kesehatan Lainnya	Jumlah Fasilitas Kesehatan Lainnya yang Ditingkatkan Sarana, Prasarana, Alat Kesehatan dan SDM agar Sesuai Standar				0 Unit	1,000,000,000		Dana Transfer Umum-Dana Alokasi Umum Dana Transfer Khusus-Dana Alokasi Khusus Fisik	Memperkuat Infrastruktur Untuk Mendukung Pengembangan Ekonomi Dan Pelayanan Dasar	3. Pemantapan kualitas hidup dan kapasitas sumber daya manusia menuju SDM berdaya saing	Fasilitas Kesehatan	0 Unit	1,000,000,000	DINAS KESEHATAN
1.02.02.2.01.08	Rehabilitasi dan Pemeliharaan Rumah Sakit	Jumlah Sarana, Prasarana dan Alat Kesehatan yang Telah Dilakukan Program Rehabilitasi dan Pemeliharaan Oleh Rumah Sakit				1 Unit	1,000,000,000		Dana Transfer Umum-Dana Alokasi Umum Dana Transfer Khusus-Dana Alokasi Khusus Fisik	Memperkuat Infrastruktur Untuk Mendukung Pengembangan Ekonomi Dan Pelayanan Dasar		Fasilitas Kesehatan	1 Unit	0	DINAS KESEHATAN

**Penetapan Rencana Kerja Pemerintah Daerah (RKPD)  
Kabupaten Maros  
Tahun 2023**

Kode	Urusan/ Bidang Urusan/ Program/ Kegiatan/ Sub Kegiatan	Indikator Program/ Kegiatan/ Sub Kegiatan	Target Akhir Periode RPJMD	Realisasi Capaian RKPD Tahun 2021	Prakiraan Capaian Target RKPD Tahun 2022	Capaian Kinerja dan Kerangka Pendanaan						Kelompok Sasaran	Prakiraan Maju Rencana Tahun 2024		Perangkat Daerah Penanggung Jawab
						Target 2023	Pagu Indikatif	Lokasi	Sumber Dana	Prioritas			Target	Pagu Indikatif	
										Nasional	Daerah				
1.02.02.2.01.09	Rehabilitasi dan Pemeliharaan Puskesmas	Jumlah Sarana, Prasarana dan Alat Kesehatan yang Telah Dilakukan Rehabilitasi dan Pemeliharaan Oleh Puskesmas				4 Unit	2,000,000,000		Dana Transfer Umum-Dana Alokasi Umum Dana Transfer Khusus-Dana Alokasi Khusus Fisik	Memperkuat Infrastruktur Untuk Mendukung Pengembangan Ekonomi Dan Pelayanan Dasar	3. Pemantapan kualitas hidup dan kapasitas sumber daya manusia menuju SDM berdaya saing	Fasilitas Kesehatan	4 Unit	1,000,000,000	DINAS KESEHATAN
1.02.02.2.01.10	Rehabilitasi dan Pemeliharaan Fasilitas Kesehatan Lainnya	Jumlah Sarana , Prasarana dan Alat Kesehatan yang Telah Dilakukan Rehabilitasi dan Pemeliharaan oleh Fasilitas Kesehatan Lainnya				1 Unit	500,000,000		Dana Transfer Umum-Dana Alokasi Umum Dana Transfer Khusus-Dana Alokasi Khusus Fisik	Memperkuat Infrastruktur Untuk Mendukung Pengembangan Ekonomi Dan Pelayanan Dasar	3. Pemantapan kualitas hidup dan kapasitas sumber daya manusia menuju SDM berdaya saing	Fasilitas Kesehatan	1 Unit	300,000,000	DINAS KESEHATAN
1.02.02.2.01.11	Rehabilitasi dan Pemeliharaan Rumah Dinas Tenaga Kesehatan	Jumlah Sarana dan Prasarana Rumah Dinas Tenaga Kesehatan yang Telah Dilakukan Rehabilitasi dan Pemeliharaan				5 Unit	500,000,000		Dana Transfer Umum-Dana Alokasi Umum Dana Transfer Khusus-Dana Alokasi Khusus Fisik	Memperkuat Infrastruktur Untuk Mendukung Pengembangan Ekonomi Dan Pelayanan Dasar	3. Pemantapan kualitas hidup dan kapasitas sumber daya manusia menuju SDM berdaya saing	Fasilitas Kesehatan	5 Unit	0	DINAS KESEHATAN
1.02.02.2.01.12	Pengadaan Sarana Fasilitas Pelayanan Kesehatan	Jumlah Sarana di Fasilitas Pelayanan Kesehatan yang Disediakan				8 Unit	5,020,000,000		Dana Transfer Umum-Dana Alokasi Umum Dana Transfer Khusus-Dana Alokasi Khusus Fisik	Memperkuat Infrastruktur Untuk Mendukung Pengembangan Ekonomi Dan Pelayanan Dasar	3. Pemantapan kualitas hidup dan kapasitas sumber daya manusia menuju SDM berdaya saing	Fasilitas Kesehatan	8 Unit	0	DINAS KESEHATAN
1.02.02.2.01.13	Pengadaan Prasarana dan Pendukung Fasilitas Pelayanan Kesehatan	Jumlah Prasarana Fasilitas Pelayanan Kesehatan yang Disediakan				5 Unit	2,500,000,000		Dana Transfer Umum-Dana Alokasi Umum Dana Transfer Khusus-Dana Alokasi Khusus Fisik	Memperkuat Infrastruktur Untuk Mendukung Pengembangan Ekonomi Dan Pelayanan Dasar	3. Pemantapan kualitas hidup dan kapasitas sumber daya manusia menuju SDM berdaya saing	Fasilitas Kesehatan	5 Unit	2,500,000,000	DINAS KESEHATAN
1.02.02.2.01.14	Pengadaan Alat Kesehatan/Alat Penunjang Medik Fasilitas Pelayanan Kesehatan	Jumlah Alat Kesehatan/Alat Penunjang Medik Fasilitas Pelayanan Kesehatan yang Disediakan				15 Paket	7,245,000,000		Dana Transfer Umum-Dana Alokasi Umum Dana Transfer Khusus-Dana Alokasi Khusus Fisik	Memperkuat Infrastruktur Untuk Mendukung Pengembangan Ekonomi Dan Pelayanan Dasar	3. Pemantapan kualitas hidup dan kapasitas sumber daya manusia menuju SDM berdaya saing	Fasilitas Kesehatan	15 Paket	4,000,000,000	DINAS KESEHATAN
1.02.02.2.01.16	Pengadaan Obat, Vaksin	Jumlah Obat dan Vaksin yang Disediakan				1 Paket	5,820,170,388		Dana Transfer Umum-Dana Alokasi Umum Dana Transfer Khusus-Dana Alokasi Khusus Fisik	Memperkuat Infrastruktur Untuk Mendukung Pengembangan Ekonomi Dan Pelayanan Dasar	3. Pemantapan kualitas hidup dan kapasitas sumber daya manusia menuju SDM berdaya saing	Fasilitas Kesehatan	1 Paket	5,000,000,000	DINAS KESEHATAN

**Penetapan Rencana Kerja Pemerintah Daerah (RKPD)  
Kabupaten Maros  
Tahun 2023**

Kode	Urusan/ Bidang Urusan/ Program/ Kegiatan/ Sub Kegiatan	Indikator Program/ Kegiatan/ Sub Kegiatan	Target Akhir Periode RPJMD	Realisasi Capaian RKP Tahun 2021	Prakiraan Capaian Target RKP Tahun 2022	Capaian Kinerja dan Kerangka Pendanaan						Kelompok Sasaran	Prakiraan Maju Rencana Tahun 2024		Perangkat Daerah Penanggung Jawab						
						Target 2023	Pagu Indikatif	Lokasi	Sumber Dana	Prioritas			Target	Pagu Indikatif							
										Nasional	Daerah										
1	02	02	2.01	17	Pengadaan Bahan Habis Pakai	Jumlah Bahan Habis Pakai yang Disediakan					1 Paket	4,672,128,754		Dana Transfer Umum-Dana Alokasi Umum Dana Transfer Khusus-Dana Alokasi Khusus Fisik	Memperkuat Infrastruktur Untuk Mendukung Pengembangan Ekonomi Dan Pelayanan Dasar	3. Pemantapan kualitas hidup dan kapasitas sumber daya manusia menuju SDM berdaya saing	Fasilitas Kesehatan	1 Paket	799,341,630	DINAS KESEHATAN	
1	02	02	2.01	18	Pemeliharaan Sarana Fasilitas Pelayanan Kesehatan	Jumlah Sarana Fasilitas Pelayanan Kesehatan Yang Dilakukan Pemeliharaan					0 Unit	1,000,000,000		Dana Transfer Umum-Dana Alokasi Umum Dana Transfer Khusus-Dana Alokasi Khusus Fisik	Memperkuat Infrastruktur Untuk Mendukung Pengembangan Ekonomi Dan Pelayanan Dasar	3. Pemantapan kualitas hidup dan kapasitas sumber daya manusia menuju SDM berdaya saing	Fasilitas Kesehatan	0 Unit	1,000,000,000	DINAS KESEHATAN	
1	02	02	2.01	19	Pemeliharaan Prasarana dan Pendukung Fasilitas Pelayanan Kesehatan	Jumlah Prasarana Fasilitas Pelayanan Kesehatan yang Dilakukan Pemeliharaan					0 Unit	1,000,000,000		Dana Transfer Umum-Dana Alokasi Umum Dana Transfer Khusus-Dana Alokasi Khusus Fisik	Memperkuat Infrastruktur Untuk Mendukung Pengembangan Ekonomi Dan Pelayanan Dasar	3. Pemantapan kualitas hidup dan kapasitas sumber daya manusia menuju SDM berdaya saing	Fasilitas Kesehatan	0 Unit	1,000,000,000	DINAS KESEHATAN	
1	02	02	2.01	20	Pemeliharaan Rutin dan Berkala Alat Kesehatan/Alat Penunjang Medik Fasilitas Pelayanan Kesehatan	Jumlah Alat Kesehatan/Alat Penunjang Medik Fasilitas Layanan Kesehatan yang Terpelihara Sesuai Standar					0 Unit	300,000,000		Dana Transfer Umum-Dana Alokasi Umum Dana Transfer Khusus-Dana Alokasi Khusus Fisik	Memperkuat Infrastruktur Untuk Mendukung Pengembangan Ekonomi Dan Pelayanan Dasar	3. Pemantapan kualitas hidup dan kapasitas sumber daya manusia menuju SDM berdaya saing	Fasilitas Kesehatan	0 Unit	400,000,000	DINAS KESEHATAN	
1	02	02	2.01	21	Distribusi Alat Kesehatan, Obat, Vaksin, Bahan Medis Habis Pakai (BMHP), Makanan dan Minuman ke Puskesmas serta Fasilitas Kesehatan Lainnya	Jumlah Distribusi Alat Kesehatan, Obat, Vaksin, Bahan Medis Habis Pakai (BMHP), Makanan dan Minuman yang Didistribusikan ke Puskesmas serta Fasilitas Kesehatan Lainnya					0 Paket	100,000,000		Dana Transfer Umum-Dana Alokasi Umum Dana Transfer Khusus-Dana Alokasi Khusus Non Fisik	Memperkuat Infrastruktur Untuk Mendukung Pengembangan Ekonomi Dan Pelayanan Dasar	3. Pemantapan kualitas hidup dan kapasitas sumber daya manusia menuju SDM berdaya saing	Fasilitas Kesehatan	0 Paket	100,000,000	DINAS KESEHATAN	
<b>1</b>	<b>02</b>	<b>02</b>	<b>2.02</b>		<b>Penyediaan Layanan Kesehatan untuk UKM dan UKP Rujukan Tingkat Daerah Kabupaten/Kota</b>	Jumlah fasilitas layanan kesehatan untuk UKM dan UKP kewenangan daerah yang disediakan	Unit			Unit	15 Unit	<b>42,655,002,534</b>							15 Unit	<b>284,702,438,956</b>	
1	02	02	2.02	01	Pengelolaan Pelayanan Kesehatan Ibu Hamil	Jumlah Ibu Hamil yang Mendapatkan Pelayanan Kesehatan Sesuai Standar					100 Orang	350,000,000	Kab. Maros, Turikale, Semua Kelurahan	Dana Transfer Khusus-Dana Alokasi Khusus Non Fisik	Memperkuat Infrastruktur Untuk Mendukung Pengembangan Ekonomi Dan Pelayanan Dasar	3. Pemantapan kualitas hidup dan kapasitas sumber daya manusia menuju SDM berdaya saing	Fasilitas Kesehatan	100 Orang	350,000,000	DINAS KESEHATAN	
1	02	02	2.02	02	Pengelolaan Pelayanan Kesehatan Ibu Bersalin	Jumlah Ibu Bersalin yang Mendapatkan Pelayanan Kesehatan Sesuai Standar					100 Orang	314,849,320	Kab. Maros, Turikale, Semua Kelurahan	Dana Transfer Khusus-Dana Alokasi Khusus Non Fisik	Memperkuat Infrastruktur Untuk Mendukung Pengembangan Ekonomi Dan Pelayanan Dasar	3. Pemantapan kualitas hidup dan kapasitas sumber daya manusia menuju SDM berdaya saing	Fasilitas Kesehatan	100 Orang	351,294,800	DINAS KESEHATAN	

**Penetapan Rencana Kerja Pemerintah Daerah (RKPD)  
Kabupaten Maros  
Tahun 2023**

Kode	Urusan/ Bidang Urusan/ Program/ Kegiatan/ Sub Kegiatan	Indikator Program/ Kegiatan/ Sub Kegiatan	Target Akhir Periode RPJMD	Realisasi Capaian RKPD Tahun 2021	Prakiraan Capaian Target RKPD Tahun 2022	Capaian Kinerja dan Kerangka Pendanaan						Kelompok Sasaran	Prakiraan Maju Rencana Tahun 2024		Perangkat Daerah Penanggung Jawab
						Target 2023	Pagu Indikatif	Lokasi	Sumber Dana	Prioritas			Target	Pagu Indikatif	
										Nasional	Daerah				
1.02.02.2.02.03	Pengelolaan Pelayanan Kesehatan Bayi Baru Lahir	Jumlah Bayi Baru Lahir yang Mendapatkan Pelayanan Kesehatan Sesuai Standar				200 Orang	122,162,635		Dana Transfer Khusus-Dana Alokasi Khusus Non Fisik	Memperkuat Infrastruktur Untuk Mendukung Pengembangan Ekonomi Dan Pelayanan Dasar	3. Pemantapan kualitas hidup dan kapasitas sumber daya manusia menuju SDM berdaya saing	Fasilitas Kesehatan	200 Orang	125,827,514	DINAS KESEHATAN
1.02.02.2.02.04	Pengelolaan Pelayanan Kesehatan Balita	Jumlah Balita yang Mendapatkan Pelayanan Kesehatan Sesuai Standar				200 Orang	1,044,944,094		Dana Transfer Khusus-Dana Alokasi Khusus Non Fisik	Memperkuat Infrastruktur Untuk Mendukung Pengembangan Ekonomi Dan Pelayanan Dasar	3. Pemantapan kualitas hidup dan kapasitas sumber daya manusia menuju SDM berdaya saing	Fasilitas Kesehatan	200 Orang	1,076,292,385	DINAS KESEHATAN
1.02.02.2.02.05	Pengelolaan Pelayanan Kesehatan pada Usia Pendidikan Dasar	Jumlah Anak Usia Pendidikan Dasar yang Mendapatkan Pelayanan Kesehatan Sesuai Standar				1000 Orang	681,744,949		Dana Transfer Khusus-Dana Alokasi Khusus Non Fisik	Memperkuat Infrastruktur Untuk Mendukung Pengembangan Ekonomi Dan Pelayanan Dasar	3. Pemantapan kualitas hidup dan kapasitas sumber daya manusia menuju SDM berdaya saing	Fasilitas Kesehatan	1000 Orang	702,197,297	DINAS KESEHATAN
1.02.02.2.02.06	Pengelolaan Pelayanan Kesehatan pada Usia Produktif	Jumlah Penduduk Usia Produktif yang Mendapatkan Pelayanan Kesehatan Sesuai Standar				0 Orang	1,386,966,000		Dana Transfer Khusus-Dana Alokasi Khusus Non Fisik	Memperkuat Infrastruktur Untuk Mendukung Pengembangan Ekonomi Dan Pelayanan Dasar	3. Pemantapan kualitas hidup dan kapasitas sumber daya manusia menuju SDM berdaya saing	Fasilitas Kesehatan	0 Orang	1,272,198,000	DINAS KESEHATAN
1.02.02.2.02.07	Pengelolaan Pelayanan Kesehatan pada Usia Lanjut	Jumlah Penduduk Usia Lanjut yang Mendapatkan Pelayanan Kesehatan Sesuai Standar				0 Orang	440,231,064		Dana Transfer Khusus-Dana Alokasi Khusus Non Fisik	Memperkuat Infrastruktur Untuk Mendukung Pengembangan Ekonomi Dan Pelayanan Dasar	3. Pemantapan kualitas hidup dan kapasitas sumber daya manusia menuju SDM berdaya saing	Fasilitas Kesehatan	0 Orang	453,437,995	DINAS KESEHATAN
1.02.02.2.02.08	Pengelolaan Pelayanan Kesehatan Penderita Hipertensi	Jumlah Penderita Hipertensi yang Mendapatkan Pelayanan Kesehatan Sesuai Standar				0 Orang	346,290,000	Kab. Maros, Semua Kecamatan, Semua Kelurahan	Dana Transfer Umum-Dana Alokasi Umum	Memperkuat Infrastruktur Untuk Mendukung Pengembangan Ekonomi Dan Pelayanan Dasar	3. Pemantapan kualitas hidup dan kapasitas sumber daya manusia menuju SDM berdaya saing	Fasilitas Kesehatan	0 Orang	344,140,000	DINAS KESEHATAN
1.02.02.2.02.09	Pengelolaan Pelayanan Kesehatan Penderita Diabetes Melitus	Jumlah Penderita Diabetes Melitus yang Mendapatkan Pelayanan Kesehatan Sesuai Standar				0 Orang	137,728,000	Kab. Maros, Semua Kecamatan, Semua Kelurahan	Dana Transfer Umum-Dana Alokasi Umum	Memperkuat Infrastruktur Untuk Mendukung Pengembangan Ekonomi Dan Pelayanan Dasar	3. Pemantapan kualitas hidup dan kapasitas sumber daya manusia menuju SDM berdaya saing	Fasilitas Kesehatan	0 Orang	137,912,000	DINAS KESEHATAN
1.02.02.2.02.10	Pengelolaan Pelayanan Kesehatan Orang dengan Gangguan Jiwa Berat	Jumlah Orang yang Mendapatkan Pelayanan Kesehatan Orang dengan Gangguan Jiwa Berat Sesuai Standar				0 Orang	134,000,000	Kab. Maros, Semua Kecamatan, Semua Kelurahan	Dana Transfer Umum-Dana Alokasi Umum	Memperkuat Infrastruktur Untuk Mendukung Pengembangan Ekonomi Dan Pelayanan Dasar	3. Pemantapan kualitas hidup dan kapasitas sumber daya manusia menuju SDM berdaya saing	Fasilitas Kesehatan	0 Orang	134,000,000	DINAS KESEHATAN
1.02.02.2.02.11	Pengelolaan Pelayanan Kesehatan Orang Terduga Tuberkulosis	Jumlah Orang Terduga Menderita Tuberkulosis yang Mendapatkan Pelayanan Sesuai Standar				100 Orang	432,364,464		Dana Transfer Khusus-Dana Alokasi Khusus Non Fisik	Memperkuat Infrastruktur Untuk Mendukung Pengembangan Ekonomi Dan Pelayanan Dasar	3. Pemantapan kualitas hidup dan kapasitas sumber daya manusia menuju SDM berdaya saing	Fasilitas Kesehatan	100 Orang	475,544,832	DINAS KESEHATAN

**Penetapan Rencana Kerja Pemerintah Daerah (RKPD)  
Kabupaten Maros  
Tahun 2023**

Kode	Urusan/ Bidang Urusan/ Program/ Kegiatan/ Sub Kegiatan	Indikator Program/ Kegiatan/ Sub Kegiatan	Target Akhir Periode RPJMD	Realisasi Capaian RKPD Tahun 2021	Prakiraan Capaian Target RKPD Tahun 2022	Capaian Kinerja dan Kerangka Pendanaan						Kelompok Sasaran	Prakiraan Maju Rencana Tahun 2024		Perangkat Daerah Penanggung Jawab
						Target 2023	Pagu Indikatif	Lokasi	Sumber Dana	Prioritas			Target	Pagu Indikatif	
										Nasional	Daerah				
1.02.02.2.02.12	Pengelolaan Pelayanan Kesehatan Orang dengan Risiko Terinfeksi HIV	Jumlah Orang Terduga Menderita HIV yang Mendapatkan Pelayanan Sesuai Standar				100 Orang	358,746,075		Dana Transfer Khusus-Dana Alokasi Khusus Non Fisik	Memperkuat Infrastruktur Untuk Mendukung Pengembangan Ekonomi Dan Pelayanan Dasar	3. Pemantapan kualitas hidup dan kapasitas sumber daya manusia menuju SDM berdaya saing	Fasilitas Kesehatan	100 Orang	394,618,200	DINAS KESEHATAN
1.02.02.2.02.13	Pengelolaan Pelayanan Kesehatan bagi Penduduk pada Kondisi Kejadian Luar Biasa (KLB)	Jumlah Dokumen Hasil Pengelolaan Pelayanan Kesehatan bagi Penduduk pada Kondisi Kejadian Luar Biasa (KLB) Sesuai Standar				0 Dokumen	3,889,040,000		Dana Transfer Umum-Dana Alokasi Umum Dana Transfer Khusus-Dana Alokasi Khusus Non Fisik	Memperkuat Infrastruktur Untuk Mendukung Pengembangan Ekonomi Dan Pelayanan Dasar	3. Pemantapan kualitas hidup dan kapasitas sumber daya manusia menuju SDM berdaya saing	Fasilitas Kesehatan	0 Dokumen	2,889,040,000	DINAS KESEHATAN
1.02.02.2.02.14	Pengelolaan Pelayanan Kesehatan bagi Penduduk Terdampak Krisis Kesehatan Akibat Bencana dan/atau Berpotensi Bencana	Jumlah Dokumen Hasil Pengelolaan Pelayanan Kesehatan bagi Penduduk Terdampak Krisis Kesehatan Akibat Bencana dan/atau Berpotensi Bencana Sesuai Standar				1 Dokumen	35,745,833		Dana Transfer Umum-Dana Alokasi Umum Dana Transfer Khusus-Dana Alokasi Khusus Non Fisik	Memperkuat Infrastruktur Untuk Mendukung Pengembangan Ekonomi Dan Pelayanan Dasar	3. Pemantapan kualitas hidup dan kapasitas sumber daya manusia menuju SDM berdaya saing	Fasilitas Kesehatan	1 Dokumen	35,745,833	DINAS KESEHATAN
1.02.02.2.02.15	Pengelolaan Pelayanan Kesehatan Gizi Masyarakat	Jumlah Dokumen Hasil Pengelolaan Pelayanan Kesehatan Gizi Masyarakat				1 Dokumen	114,763,825		Dana Transfer Khusus-Dana Alokasi Khusus Non Fisik	Memperkuat Infrastruktur Untuk Mendukung Pengembangan Ekonomi Dan Pelayanan Dasar	3. Pemantapan kualitas hidup dan kapasitas sumber daya manusia menuju SDM berdaya saing	Fasilitas Kesehatan	1 Dokumen	89,763,825	DINAS KESEHATAN
1.02.02.2.02.16	Pengelolaan Pelayanan Kesehatan Kerja dan Olahraga	Jumlah Dokumen Hasil Pengelolaan Pelayanan Kesehatan Kerja dan Olahraga				1 Dokumen	157,908,416		Dana Transfer Umum-Dana Alokasi Umum Dana Transfer Khusus-Dana Alokasi Khusus Non Fisik	Memperkuat Infrastruktur Untuk Mendukung Pengembangan Ekonomi Dan Pelayanan Dasar	3. Pemantapan kualitas hidup dan kapasitas sumber daya manusia menuju SDM berdaya saing	Fasilitas Kesehatan	1 Dokumen	157,908,416	DINAS KESEHATAN
1.02.02.2.02.17	Pengelolaan Pelayanan Kesehatan Lingkungan	Jumlah Dokumen Hasil Pengelolaan Pelayanan Kesehatan Lingkungan				1 Dokumen	124,494,831		Dana Transfer Umum-Dana Alokasi Umum Dana Transfer Khusus-Dana Alokasi Khusus Non Fisik	Memperkuat Infrastruktur Untuk Mendukung Pengembangan Ekonomi Dan Pelayanan Dasar	3. Pemantapan kualitas hidup dan kapasitas sumber daya manusia menuju SDM berdaya saing	Fasilitas Kesehatan	1 Dokumen	124,494,831	DINAS KESEHATAN
1.02.02.2.02.18	Pengelolaan Pelayanan Promosi Kesehatan	Jumlah Dokumen Hasil Pengelolaan Pelayanan Promosi Kesehatan				1 Dokumen	24,437,020		Dana Transfer Umum-Dana Alokasi Umum Dana Transfer Khusus-Dana Alokasi Khusus Non Fisik	Memperkuat Infrastruktur Untuk Mendukung Pengembangan Ekonomi Dan Pelayanan Dasar	3. Pemantapan kualitas hidup dan kapasitas sumber daya manusia menuju SDM berdaya saing	Fasilitas Kesehatan	1 Dokumen	24,437,020	DINAS KESEHATAN

**Penetapan Rencana Kerja Pemerintah Daerah (RKPD)  
Kabupaten Maros  
Tahun 2023**

Kode	Urusan/ Bidang Urusan/ Program/ Kegiatan/ Sub Kegiatan	Indikator Program/ Kegiatan/ Sub Kegiatan	Target Akhir Periode RPJMD	Realisasi Capaian RKPD Tahun 2021	Prakiraan Capaian Target RKPD Tahun 2022	Capaian Kinerja dan Kerangka Pendanaan						Kelompok Sasaran	Prakiraan Maju Rencana Tahun 2024		Perangkat Daerah Penanggung Jawab
						Target 2023	Pagu Indikatif	Lokasi	Sumber Dana	Prioritas			Target	Pagu Indikatif	
										Nasional	Daerah				
1.02.02.2.02.19	Pengelolaan Pelayanan Kesehatan Tradisional, Akupuntur, Asuhan Mandiri, dan Tradisional Lainnya	Jumlah Dokumen Hasil Pengelolaan Pelayanan Kesehatan Tradisional, Akupuntur, Asuhan Mandiri dan Tradisional Lainnya				1 Dokumen	22,908,000		Dana Transfer Umum-Dana Alokasi Umum Dana Transfer Khusus-Dana Alokasi Khusus Non Fisik	Memperkuat Infrastruktur Untuk Mendukung Pengembangan Ekonomi Dan Pelayanan Dasar	3. Pemantapan kualitas hidup dan kapasitas sumber daya manusia menuju SDM berdaya saing	Fasilitas Kesehatan	1 Dokumen	22,908,000	DINAS KESEHATAN
1.02.02.2.02.20	Pengelolaan Surveilans Kesehatan	Jumlah Dokumen Hasil Pengelolaan Surveilans Kesehatan				1 Dokumen	58,575,000		Dana Transfer Umum-Dana Alokasi Umum Dana Transfer Khusus-Dana Alokasi Khusus Non Fisik	Memperkuat Infrastruktur Untuk Mendukung Pengembangan Ekonomi Dan Pelayanan Dasar	3. Pemantapan kualitas hidup dan kapasitas sumber daya manusia menuju SDM berdaya saing	Fasilitas Kesehatan	1 Dokumen	58,575,000	DINAS KESEHATAN
1.02.02.2.02.21	Pengelolaan Pelayanan Kesehatan Orang dengan Masalah Kesehatan Jiwa (ODMK)	Jumlah Orang dengan Masalah Kejiwaan (ODMK) yang Mendapatkan Pelayanan Kesehatan				0 Orang	134,000,000		Dana Transfer Umum-Dana Alokasi Umum Dana Transfer Khusus-Dana Alokasi Khusus Non Fisik	Memperkuat Infrastruktur Untuk Mendukung Pengembangan Ekonomi Dan Pelayanan Dasar	3. Pemantapan kualitas hidup dan kapasitas sumber daya manusia menuju SDM berdaya saing	Fasilitas Kesehatan	0 Orang	134,000,000	DINAS KESEHATAN
1.02.02.2.02.22	Pengelolaan Pelayanan Kesehatan Jiwa dan NAPZA	Jumlah Penyalahguna NAPZA yang Mendapatkan Pelayanan Kesehatan				991 Orang	39,759,525		Dana Transfer Umum-Dana Alokasi Umum Dana Transfer Khusus-Dana Alokasi Khusus Non Fisik	Memperkuat Infrastruktur Untuk Mendukung Pengembangan Ekonomi Dan Pelayanan Dasar	3. Pemantapan kualitas hidup dan kapasitas sumber daya manusia menuju SDM berdaya saing	Fasilitas Kesehatan	991 Orang	39,759,525	DINAS KESEHATAN
1.02.02.2.02.23	Pengelolaan Upaya Kesehatan Khusus	Jumlah Dokumen Hasil Pengelolaan Pelayanan Kesehatan Khusus				1 Dokumen	70,000,000		Dana Transfer Khusus-Dana Alokasi Khusus Non Fisik	Memperkuat Infrastruktur Untuk Mendukung Pengembangan Ekonomi Dan Pelayanan Dasar	3. Pemantapan kualitas hidup dan kapasitas sumber daya manusia menuju SDM berdaya saing	Fasilitas Kesehatan	1 Dokumen	70,000,000	DINAS KESEHATAN
1.02.02.2.02.24	Pengelolaan Upaya Pengurangan Risiko Krisis Kesehatan dan Pasca Krisis Kesehatan	Jumlah Dokumen Hasil Pengelolaan Upaya Pengurangan Risiko Krisis Kesehatan dan Pasca Krisis Kesehatan				1 Dokumen	50,000,000		Dana Transfer Khusus-Dana Alokasi Khusus Non Fisik	Memperkuat Infrastruktur Untuk Mendukung Pengembangan Ekonomi Dan Pelayanan Dasar	3. Pemantapan kualitas hidup dan kapasitas sumber daya manusia menuju SDM berdaya saing	Fasilitas Kesehatan	1 Dokumen	50,000,000	DINAS KESEHATAN
1.02.02.2.02.25	Pelayanan Kesehatan Penyakit Menular dan Tidak Menular	Jumlah Dokumen Hasil Pelayanan Kesehatan Penyakit Menular dan Tidak Menular				1 Dokumen	315,000,000		Dana Transfer Khusus-Dana Alokasi Khusus Non Fisik	Memperkuat Infrastruktur Untuk Mendukung Pengembangan Ekonomi Dan Pelayanan Dasar	3. Pemantapan kualitas hidup dan kapasitas sumber daya manusia menuju SDM berdaya saing	Fasilitas Kesehatan	1 Dokumen	320,000,000	DINAS KESEHATAN
1.02.02.2.02.26	Pengelolaan Jaminan Kesehatan Masyarakat	Jumlah Dokumen Hasil Pengelolaan Jaminan Kesehatan Masyarakat				1 Dokumen	27,000,000,000		Dana Transfer Umum-Dana Alokasi Umum	Memperkuat Infrastruktur Untuk Mendukung Pengembangan Ekonomi Dan Pelayanan Dasar	3. Pemantapan kualitas hidup dan kapasitas sumber daya manusia menuju SDM berdaya saing	Fasilitas Kesehatan	1 Dokumen	270,000,000,000	DINAS KESEHATAN



**Penetapan Rencana Kerja Pemerintah Daerah (RKPD)  
Kabupaten Maros  
Tahun 2023**

Kode	Urusan/ Bidang Urusan/ Program/ Kegiatan/ Sub Kegiatan	Indikator Program/ Kegiatan/ Sub Kegiatan	Target Akhir Periode RPJMD	Realisasi Capaian RKPD Tahun 2021	Prakiraan Capaian Target RKPD Tahun 2022	Capaian Kinerja dan Kerangka Pendanaan						Kelompok Sasaran	Prakiraan Maju Rencana Tahun 2024		Perangkat Daerah Penanggung Jawab
						Target 2023	Pagu Indikatif	Lokasi	Sumber Dana	Prioritas			Target	Pagu Indikatif	
										Nasional	Daerah				
1.02.02.2.02.27	Deteksi Dini Penyalahgunaan NAPZA di Fasyankes dan Sekolah	Jumlah Orang yang Menerima Layanan Deteksi Dini Penyalahgunaan NAPZA di Fasilitas Pelayanan Kesehatan (Fasyankes) dan Sekolah				67016 Orang	114,136,400		Dana Transfer Umum-Dana Alokasi Umum	Memperkuat Infrastruktur Untuk Mendukung Pengembangan Ekonomi Dan Pelayanan Dasar	3. Pemantapan kualitas hidup dan kapasitas sumber daya manusia menuju SDM berdaya saing	Fasilitas Kesehatan	67016 Orang	114,136,400	DINAS KESEHATAN
1.02.02.2.02.28	Pengambilan dan Pengiriman Spesimen Penyakit Potensial KLB ke Laboratorium Rujukan/Nasional	Jumlah Spesimen Penyakit Potensial Kejadian Luar Biasa (KLB) ke Laboratorium Rujukan/Nasional yang Didistribusikan				1 Paket	115,310,000		Dana Transfer Umum-Dana Alokasi Umum Dana Transfer Khusus-Dana Alokasi Khusus Non Fisik	Memperkuat Infrastruktur Untuk Mendukung Pengembangan Ekonomi Dan Pelayanan Dasar	3. Pemantapan kualitas hidup dan kapasitas sumber daya manusia menuju SDM berdaya saing	Fasilitas Kesehatan	1 Paket	115,310,000	DINAS KESEHATAN
1.02.02.2.02.29	Penyelenggaraan Kabupaten/Kota Sehat	Jumlah Dokumen Hasil Penyelenggaraan Kabupaten/Kota Sehat				1 Dokumen	244,210,000		Dana Transfer Umum-Dana Alokasi Umum Dana Transfer Khusus-Dana Alokasi Khusus Non Fisik	Memperkuat Infrastruktur Untuk Mendukung Pengembangan Ekonomi Dan Pelayanan Dasar	3. Pemantapan kualitas hidup dan kapasitas sumber daya manusia menuju SDM berdaya saing	Fasilitas Kesehatan	1 Dokumen	244,210,000	DINAS KESEHATAN
1.02.02.2.02.30	Penyediaan Telemedicine di Fasilitas Pelayanan Kesehatan	Jumlah Fasilitas Pelayanan Kesehatan (Fasyankes) yang Melayani Konsultasi Jarak Jauh antar Fasyankes Melalui Pelayanan Telemedicine untuk Mendapatkan Akses Pelayanan Kesehatan yang Berkualitas				14 Unit	1,000,000,000		Dana Transfer Umum-Dana Alokasi Umum Dana Transfer Khusus-Dana Alokasi Khusus Fisik	Memperkuat Infrastruktur Untuk Mendukung Pengembangan Ekonomi Dan Pelayanan Dasar	3. Pemantapan kualitas hidup dan kapasitas sumber daya manusia menuju SDM berdaya saing	Fasilitas Kesehatan	14 Unit	1,000,000,000	DINAS KESEHATAN
1.02.02.2.02.33	Operasional Pelayanan Puskesmas	Jumlah Dokumen Operasional Pelayanan Puskesmas				1 Dokumen	169,749,583		Dana Transfer Umum-Dana Alokasi Umum Dana Transfer Khusus-Dana Alokasi Khusus Non Fisik	Memperkuat Infrastruktur Untuk Mendukung Pengembangan Ekonomi Dan Pelayanan Dasar	3. Pemantapan kualitas hidup dan kapasitas sumber daya manusia menuju SDM berdaya saing	Fasilitas Kesehatan	1 Dokumen	169,749,583	DINAS KESEHATAN
1.02.02.2.02.35	Pelaksanaan Akreditasi Fasilitas Kesehatan di Kabupaten/Kota	Jumlah Fasilitas Kesehatan yang Terakreditasi di Kabupaten/Kota				0 Unit	847,635,000		Dana Transfer Umum-Dana Alokasi Umum Dana Transfer Khusus-Dana Alokasi Khusus Non Fisik	Memperkuat Infrastruktur Untuk Mendukung Pengembangan Ekonomi Dan Pelayanan Dasar	3. Pemantapan kualitas hidup dan kapasitas sumber daya manusia menuju SDM berdaya saing	Fasilitas Kesehatan	0 Unit	847,635,000	DINAS KESEHATAN
1.02.02.2.02.36	Investigasi Awal Kejadian Tidak Diharapkan (Kejadian Ikutan Pasca Imunisasi dan Pemberian Obat Massal)	Jumlah Laporan Hasil Investigasi Awal Kejadian Tidak Diharapkan (Kejadian Ikutan Pasca Imunisasi dan Pemberian Obat Massal)				0 Laporan	55,990,000		Dana Transfer Khusus-Dana Alokasi Khusus Non Fisik	Memperkuat Infrastruktur Untuk Mendukung Pengembangan Ekonomi Dan Pelayanan Dasar	3. Pemantapan kualitas hidup dan kapasitas sumber daya manusia menuju SDM berdaya saing	Fasilitas Kesehatan	0 Laporan	55,990,000	DINAS KESEHATAN

**Penetapan Rencana Kerja Pemerintah Daerah (RKPD)  
Kabupaten Maros  
Tahun 2023**

Kode	Urusan/ Bidang Urusan/ Program/ Kegiatan/ Sub Kegiatan	Indikator Program/ Kegiatan/ Sub Kegiatan	Target Akhir Periode RPJMD	Realisasi Capaian RKPD Tahun 2021	Prakiraan Capaian Target RKPD Tahun 2022	Capaian Kinerja dan Kerangka Pendanaan						Kelompok Sasaran	Prakiraan Maju Rencana Tahun 2024		Perangkat Daerah Penanggung Jawab
						Target 2023	Pagu Indikatif	Lokasi	Sumber Dana	Prioritas			Target	Pagu Indikatif	
										Nasional	Daerah				
1.02.02.2.02.37	Pelaksanaan Kewaspadaan Dini dan Respon Wabah	Jumlah Dokumen Hasil Pelaksanaan Kewaspadaan Dini dan Respon Wabah				1 Dokumen	100,000,000		Dana Transfer Umum-Dana Alokasi Umum Dana Transfer Khusus-Dana Alokasi Khusus Non Fisik	Memperkuat Infrastruktur Untuk Mendukung Pengembangan Ekonomi Dan Pelayanan Dasar	3. Pemantapan kualitas hidup dan kapasitas sumber daya manusia menuju SDM berdaya saing	Fasilitas Kesehatan	1 Dokumen	100,000,000	DINAS KESEHATAN
1.02.02.2.02.38	Penyediaan dan Pengelolaan Sistem Penanganan Gawat Darurat Terpadu (SPGDT)	Jumlah Public Safety Center (PSC 119) Tersedia, Terkelola dan Terintegrasi Dengan Rumah Sakit Dalam Satu Sistem Penanganan Gawat Darurat Terpadu (SPGDT)				1 Unit	1,321,312,500		Dana Transfer Umum-Dana Alokasi Umum Dana Transfer Khusus-Dana Alokasi Khusus Non Fisik	Memperkuat Infrastruktur Untuk Mendukung Pengembangan Ekonomi Dan Pelayanan Dasar	3. Pemantapan kualitas hidup dan kapasitas sumber daya manusia menuju SDM berdaya saing	Fasilitas Kesehatan	1 Unit	1,321,312,500	DINAS KESEHATAN
1.02.02.2.02.39	Pengelolaan Pelayanan Kesehatan Dasar Melalui Pendekatan Keluarga	Jumlah Keluarga Yang Sudah Dikunjungi dan Diintervensi Masalah kesehatannya Oleh Tenaga Kesehatan Puskesmas				0 Keluarga	900,000,000		Dana Transfer Khusus-Dana Alokasi Khusus Non Fisik	Memperkuat Infrastruktur Untuk Mendukung Pengembangan Ekonomi Dan Pelayanan Dasar	3. Pemantapan kualitas hidup dan kapasitas sumber daya manusia menuju SDM berdaya saing	Fasilitas Kesehatan	0 Keluarga	900,000,000	DINAS KESEHATAN
1.02.02.2.03	<b>Penyelenggaraan Sistem Informasi Kesehatan Secara Terintegrasi</b>	Jumlah jenis data informasi kesehatan yang dikelola dalam sistem informasi kesehatan	Jenis		Jenis	12 Jenis	<b>2,227,662,433</b>						12 Jenis	<b>2,349,875,428</b>	
1.02.02.2.03.01	Pengelolaan Data dan Informasi Kesehatan	Jumlah Dokumen Hasil Pengelolaan Data dan Informasi Kesehatan				1 Dokumen	1,527,662,433		Dana Transfer Khusus-Dana Alokasi Khusus Non Fisik	Memperkuat Infrastruktur Untuk Mendukung Pengembangan Ekonomi Dan Pelayanan Dasar	3. Pemantapan kualitas hidup dan kapasitas sumber daya manusia menuju SDM berdaya saing	Fasilitas Kesehatan	1 Dokumen	1,649,875,428	DINAS KESEHATAN
1.02.02.2.03.02	Pengelolaan Sistem Informasi Kesehatan	Jumlah Dokumen Hasil Pengelolaan Sistem Informasi Kesehatan				1 Dokumen	350,000,000		Dana Transfer Umum-Dana Alokasi Umum Dana Transfer Khusus-Dana Alokasi Khusus Fisik	Memperkuat Infrastruktur Untuk Mendukung Pengembangan Ekonomi Dan Pelayanan Dasar	3. Pemantapan kualitas hidup dan kapasitas sumber daya manusia menuju SDM berdaya saing	Fasilitas Kesehatan	1 Dokumen	350,000,000	DINAS KESEHATAN
1.02.02.2.03.03	Pengadaan Alat/Perangkat Sistem Informasi Kesehatan dan Jaringan Internet	Jumlah Alat/Perangkat Sistem Informasi Kesehatan dan Jaringan Internet yang Disediakan				14 Unit	350,000,000		Dana Transfer Umum-Dana Alokasi Umum Dana Transfer Khusus-Dana Alokasi Khusus Non Fisik	Memperkuat Infrastruktur Untuk Mendukung Pengembangan Ekonomi Dan Pelayanan Dasar	3. Pemantapan kualitas hidup dan kapasitas sumber daya manusia menuju SDM berdaya saing	Fasilitas Kesehatan	14 Unit	350,000,000	DINAS KESEHATAN
1.02.02.2.04	<b>Penerbitan Izin Rumah Sakit Kelas C, D dan Fasilitas Pelayanan Kesehatan Tingkat Daerah Kabupaten/Kota</b>	Jumlah izin rumah sakit kelas C,D dan fasilitas pelayanan kesehatan yang diterbitkan	Izin		Izin	16 Izin	<b>342,000,000</b>						16 Izin	<b>342,000,000</b>	

**Penetapan Rencana Kerja Pemerintah Daerah (RKPD)  
Kabupaten Maros  
Tahun 2023**

Kode	Urusan/ Bidang Urusan/ Program/ Kegiatan/ Sub Kegiatan	Indikator Program/ Kegiatan/ Sub Kegiatan	Target Akhir Periode RPJMD	Realisasi Capaian RKPD Tahun 2021	Prakiraan Capaian Target RKPD Tahun 2022	Capaian Kinerja dan Kerangka Pendanaan						Kelompok Sasaran	Prakiraan Maju Rencana Tahun 2024		Perangkat Daerah Penanggung Jawab								
						Target 2023	Pagu Indikatif	Lokasi	Sumber Dana	Prioritas			Target	Pagu Indikatif									
										Nasional	Daerah												
1	02	02	2.04	01	Pengendalian dan Pengawasan serta Tindak Lanjut Pengawasan Perizinan Rumah Sakit Kelas C, D dan Fasilitas Pelayanan Kesehatan Lainnya	Jumlah Rumah Sakit Kelas C, D dan Fasilitas Pelayanan Kesehatan yang Dikendalikan, Diawasi dan Ditindaklanjuti Perizinannya					15 Unit	150,000,000			Dana Transfer Umum-Dana Alokasi Umum Dana Transfer Khusus-Dana Alokasi Khusus Non Fisik	Memperkuat Infrastruktur Untuk Mendukung Pengembangan Ekonomi Dan Pelayanan Dasar	3. Pemantapan kualitas hidup dan kapasitas sumber daya manusia menuju SDM berdaya saing	Fasilitas Kesehatan	15 Unit	150,000,000	DINAS KESEHATAN		
1	02	02	2.04	02	Peningkatan Tata Kelola Rumah Sakit dan Fasilitas Pelayanan Kesehatan Tingkat Daerah Kabupaten/Kota	Jumlah Rumah Sakit dan Fasilitas Pelayanan Kesehatan Tingkat Daerah Kabupaten/Kota yang Melakukan Peningkatan Tata Kelola Sesuai Standar					1 Unit	50,000,000			Dana Transfer Umum-Dana Alokasi Umum Dana Transfer Khusus-Dana Alokasi Khusus Non Fisik	Memperkuat Infrastruktur Untuk Mendukung Pengembangan Ekonomi Dan Pelayanan Dasar	3. Pemantapan kualitas hidup dan kapasitas sumber daya manusia menuju SDM berdaya saing	Fasilitas Kesehatan	1 Unit	50,000,000	DINAS KESEHATAN		
1	02	02	2.04	03	Peningkatan Mutu Pelayanan Fasilitas Kesehatan	Jumlah Fasilitas Kesehatan yang Dilakukan Pengukuran Indikator Nasional Mutu (INM) Pelayanan kesehatan					15 Unit	42,000,000			Dana Transfer Umum-Dana Alokasi Umum Dana Transfer Khusus-Dana Alokasi Khusus Fisik Dana Transfer Khusus-Dana Alokasi Khusus Non Fisik	Memperkuat Infrastruktur Untuk Mendukung Pengembangan Ekonomi Dan Pelayanan Dasar	3. Pemantapan kualitas hidup dan kapasitas sumber daya manusia menuju SDM berdaya saing	Fasilitas Kesehatan	15 Unit	42,000,000	DINAS KESEHATAN		
1	02	02	2.04	04	Penyiapan Perumusan dan Pelaksanaan Pelayanan Kesehatan Rujukan	Jumlah Dokumen Hasil Penyiapan Perumusan dan Pelaksanaan Pelayanan Kesehatan Rujukan					1 Dokumen	100,000,000			Dana Transfer Umum-Dana Alokasi Umum	Memperkuat Infrastruktur Untuk Mendukung Pengembangan Ekonomi Dan Pelayanan Dasar	3. Pemantapan kualitas hidup dan kapasitas sumber daya manusia menuju SDM berdaya saing	Fasilitas Kesehatan	1 Dokumen	100,000,000	DINAS KESEHATAN		
1	02	03			<b>PROGRAM PENINGKATAN KAPASITAS SUMBER DAYA MANUSIA KESEHATAN</b>	Persentase Fasilitas Kesehatan Yang Memiliki SDM kesehatan sesuai jumlah dan mutu SPM Kesehatan	Persen			Persen	100 Persen	<b>2,643,900,000</b>								100 Persen	<b>2,588,900,000</b>		
1	02	03	2.01		<b>Pemberian Izin Praktik Tenaga Kesehatan di Wilayah Kabupaten/Kota</b>	Jumlah Tenaga Kesehatan yang memiliki Izin Praktik	Orang			Orang	100 Orang	<b>140,000,000</b>									100 Orang	<b>125,000,000</b>	
1	02	03	2.01	01	Pengendalian Perizinan Praktik Tenaga Kesehatan	Jumlah Dokumen Hasil Pengendalian Perizinan Praktik Tenaga Kesehatan					1 Dokumen	100,000,000		Kab. Maros, Semua Kecamatan, Semua Kelurahan	Dana Transfer Umum-Dana Alokasi Umum Dana Transfer Khusus-Dana Alokasi Khusus Non Fisik	Meningkatkan Sumber Daya Manusia Yang Berkualitas Dan Berdaya Saing	2. Percepatan pengurangan kemiskinan dan pengangguran	Tenaga Kesehatan	1 Dokumen	100,000,000	DINAS KESEHATAN		

**Penetapan Rencana Kerja Pemerintah Daerah (RKPD)  
Kabupaten Maros  
Tahun 2023**

Kode	Urusan/ Bidang Urusan/ Program/ Kegiatan/ Sub Kegiatan	Indikator Program/ Kegiatan/ Sub Kegiatan	Target Akhir Periode RPJMD	Realisasi Capaian RKPD Tahun 2021	Prakiraan Capaian Target RKPD Tahun 2022	Capaian Kinerja dan Kerangka Pendanaan						Kelompok Sasaran	Prakiraan Maju Rencana Tahun 2024		Perangkat Daerah Penanggung Jawab
						Target 2023	Pagu Indikatif	Lokasi	Sumber Dana	Prioritas			Target	Pagu Indikatif	
										Nasional	Daerah				
1 02 03 2.01 02	Pembinaan dan Pengawasan Tenaga Kesehatan serta Tindak Lanjut Perizinan Praktik Tenaga Kesehatan	Jumlah Dokumen Hasil Pembinaan dan Pengawasan Tenaga Kesehatan serta Tindak Lanjut Perizinan Praktik Tenaga Kesehatan				1 Dokumen	40,000,000		Dana Transfer Umum-Dana Alokasi Umum Dana Transfer Khusus-Dana Alokasi Khusus Non Fisik	Meningkatkan Sumber Daya Manusia Yang Berkualitas Dan Berdaya Saing	2. Percepatan pengurangan kemiskinan dan pengangguran	Tenaga Kesehatan	1 Dokumen	25,000,000	DINAS KESEHATAN
1 02 03 2.02	<b>Perencanaan Kebutuhan dan Pendayagunaan Sumber Daya Manusia Kesehatan untuk UKP dan UKM di Wilayah Kabupaten/Kota</b>	Jumlah sumberdaya manusia kesehatan yang dibutuhkan dan meemnuhi standar untuk UKP dan UKM	Orang		Orang	1165 Orang	<b>973,900,000</b>						1165 Orang	<b>963,900,000</b>	
1 02 03 2.02 01	Perencanaan dan Distribusi serta Pemerataan Sumber Daya Manusia Kesehatan	Jumlah Dokumen Hasil Perencanaan dan Distribusi serta Pemerataan Sumber Daya Manusia Kesehatan				0 Dokumen	197,000,000		Dana Transfer Umum-Dana Alokasi Umum	Meningkatkan Sumber Daya Manusia Yang Berkualitas Dan Berdaya Saing	3. Pemantapan kualitas hidup dan kapasitas sumber daya manusia menuju SDM berdaya saing	Tenaga Kesehatan	0 Dokumen	197,000,000	DINAS KESEHATAN
1 02 03 2.02 02	Pemenuhan Kebutuhan Sumber Daya Manusia Kesehatan Sesuai Standar	Jumlah Sumber Daya Manusia Kesehatan yang Memenuhi Standar di Fasilitas Pelayanan Kesehatan (Fasyankes)				82 Orang	659,400,000		Dana Transfer Khusus-Dana Alokasi Khusus Non Fisik	Meningkatkan Sumber Daya Manusia Yang Berkualitas Dan Berdaya Saing	3. Pemantapan kualitas hidup dan kapasitas sumber daya manusia menuju SDM berdaya saing	Tenaga Kesehatan	82 Orang	659,400,000	DINAS KESEHATAN
1 02 03 2.02 03	Pembinaan dan Pengawasan Sumber Daya Manusia Kesehatan	Jumlah Dokumen Hasil Pembinaan dan Pengawasan Sumber Daya Manusia Kesehatan				1 Dokumen	117,500,000		Dana Transfer Umum-Dana Alokasi Umum Dana Transfer Khusus-Dana Alokasi Khusus Non Fisik	Meningkatkan Sumber Daya Manusia Yang Berkualitas Dan Berdaya Saing	3. Pemantapan kualitas hidup dan kapasitas sumber daya manusia menuju SDM berdaya saing	Tenaga Kesehatan	1 Dokumen	107,500,000	DINAS KESEHATAN
1 02 03 2.03	<b>Pengembangan Mutu dan Peningkatan Kompetensi Teknis Sumber Daya Manusia Kesehatan Tingkat Daerah Kabupaten/Kota</b>	Jumlah pelaksanaan perencanaan kebutuhan dan pendayagunaan sumber daya manusia kesehatan yang dilakukan	Orang		Orang	200 Orang	<b>1,530,000,000</b>						200 Orang	<b>1,500,000,000</b>	
1 02 03 2.03 01	Pengembangan Mutu dan Peningkatan Kompetensi Teknis Sumber Daya Manusia Kesehatan Tingkat Daerah Kabupaten/Kota	Jumlah Sumber Daya Manusia Kesehatan Tingkat Daerah Kabupaten/Kota yang Ditingkatkan Mutu dan Kompetensinya				200 Orang	1,530,000,000		Dana Transfer Umum-Dana Alokasi Umum	Meningkatkan Sumber Daya Manusia Yang Berkualitas Dan Berdaya Saing	3. Pemantapan kualitas hidup dan kapasitas sumber daya manusia menuju SDM berdaya saing	Tenaga Kesehatan	200 Orang	1,500,000,000	DINAS KESEHATAN
1 02 04	<b>PROGRAM SEDIAAN FARMASI, ALAT KESEHATAN DAN MAKANAN MINUMAN</b>	Persentase Fasilitas Kesehatan Yang Memiliki Farmasi, Alat Kesehatan, dan Makanan Minuman sesuai jumlah dan mutu SPM Kesehatan	Persen		Persen	100 Persen	<b>578,512,229</b>						100 Persen	<b>597,560,448</b>	

**Penetapan Rencana Kerja Pemerintah Daerah (RKPD)  
Kabupaten Maros  
Tahun 2023**

Kode	Urusan/ Bidang Urusan/ Program/ Kegiatan/ Sub Kegiatan	Indikator Program/ Kegiatan/ Sub Kegiatan	Target Akhir Periode RPJMD	Realisasi Capaian RKPD Tahun 2021	Prakiraan Capaian Target RKPD Tahun 2022	Capaian Kinerja dan Kerangka Pendanaan						Kelompok Sasaran	Prakiraan Maju Rencana Tahun 2024		Perangkat Daerah Penanggung Jawab
						Target 2023	Pagu Indikatif	Lokasi	Sumber Dana	Prioritas			Target	Pagu Indikatif	
										Nasional	Daerah				
1.02.04.2.01	<b>Pemberian Izin Apotek, Toko Obat, Toko Alat Kesehatan dan Optikal, Usaha Mikro Obat Tradisional (UMOT)</b>	Jumlah apotek, toko obat, toko alat kesehatan dan optikal, usaha mikro obat tradisional yang mendapatkan izin usaha	IU		IU	65 IU	<b>71,496,909</b>						65 IU	<b>73,206,403</b>	
1.02.04.2.01.01	Pengendalian dan Pengawasan serta Tindak Lanjut Pengawasan Perizinan Apotek, Toko Obat, Toko Alat Kesehatan, dan Optikal, Usaha Mikro Obat Tradisional (UMOT)	Jumlah Dokumen Hasil Pengendalian dan Pengawasan serta Tindak Lanjut Pengawasan Perizinan Apotek, Toko Obat, Toko Alat Kesehatan, dan Optikal, Usaha Mikro Obat Tradisional (UMOT)				1 Dokumen	23,932,909		Dana Transfer Umum-Dana Alokasi Umum Dana Transfer Khusus-Dana Alokasi Khusus Non Fisik	Memperkuat Infrastruktur Untuk Mendukung Pengembangan Ekonomi Dan Pelayanan Dasar	2. Percepatan pengurangan kemiskinan dan pengangguran	Apotek dan Toko Obat, Toko Alat Kesehatan	1 Dokumen	25,642,403	DINAS KESEHATAN
1.02.04.2.01.02	Penyediaan dan Pengelolaan Data Perizinan dan Tindak Lanjut Pengawasan Izin Apotek, Toko Obat, Toko Alat Kesehatan, dan Optikal, Usaha Mikro Obat Tradisional (UMOT)	Jumlah Apotek, Toko Obat, Toko Alat Kesehatan, dan Optikal, Usaha Mikro Obat Tradisional (UMOT) yang Dikendalikan dan Diawasi dalam rangka Penerbitan dan Tindak Lanjut Penerbitan Izin Apotek, Toko Obat, Toko Alat Kesehatan, dan Optikal, Usaha Mikro Obat Tradisional (UMOT)				40 Sarana	47,564,000		Dana Transfer Umum-Dana Alokasi Umum Dana Transfer Khusus-Dana Alokasi Khusus Non Fisik	Memperkuat Infrastruktur Untuk Mendukung Pengembangan Ekonomi Dan Pelayanan Dasar	1. Peningkatan pertumbuhan dan ketahanan ekonomi secara berkelanjutan dengan memperhatikan keberlanjutan lingkungan hidup dan ketahanan bencana	Apotek dan Toko Obat, Toko Alat Kesehatan	40 Sarana	47,564,000	DINAS KESEHATAN
1.02.04.2.02	<b>Pemberian Sertifikat Produksi untuk Sarana Produksi Alat Kesehatan Kelas 1 tertentu dan Perbekalan Kesehatan Rumah Tangga Kelas 1 Tertentu Perusahaan Rumah Tangga</b>	Jumlah Sertifikat produksi untuk sarana produksi alat kesehatan kelas 1 tertentu dan perbekalan kesehatan rumah tangga kelas 1 tertentu perusahaan rumah tangga yang diterbitkan	Sertifikat		Sertifikat	65 Sertifikat	<b>100,000,000</b>						65 Sertifikat	<b>100,000,000</b>	
1.02.04.2.02.01	Pengendalian dan Pengawasan serta Tindak Lanjut Pengawasan Sertifikat Produksi Alat Kesehatan Kelas 1 Tertentu dan PKRT Kelas 1 Tertentu Perusahaan Rumah Tangga	Jumlah Dokumen Pengendalian dan Pengawasan serta Tindak Lanjut Pengawasan Sertifikat Produksi Alat Kesehatan Kelas 1 Tertentu dan PKRT Kelas 1 Tertentu Perusahaan Rumah Tangga				1 Dokumen	50,000,000		Dana Transfer Khusus-Dana Alokasi Khusus Non Fisik	Meningkatkan Sumber Daya Manusia Yang Berkualitas Dan Berdaya Saing	3. Pemantapan kualitas hidup dan kapasitas sumber daya manusia menuju SDM berdaya saing	Produk Alat Kesehatan	1 Dokumen	50,000,000	DINAS KESEHATAN

**Penetapan Rencana Kerja Pemerintah Daerah (RKPD)  
Kabupaten Maros  
Tahun 2023**

Kode	Urusan/ Bidang Urusan/ Program/ Kegiatan/ Sub Kegiatan	Indikator Program/ Kegiatan/ Sub Kegiatan	Target Akhir Periode RPJMD	Realisasi Capaian RKPD Tahun 2021	Prakiraan Capaian Target RKPD Tahun 2022	Capaian Kinerja dan Kerangka Pendanaan						Kelompok Sasaran	Prakiraan Maju Rencana Tahun 2024		Perangkat Daerah Penanggung Jawab
						Target 2023	Pagu Indikatif	Lokasi	Sumber Dana	Prioritas			Target	Pagu Indikatif	
										Nasional	Daerah				
1.02.04.2.02.02	Pengendalian dan Pengawasan serta Tindak Lanjut Pengawasan Perbekalan Kesehatan Rumah Tangga Kelas 1 Tertentu Perusahaan Rumah Tangga	Jumlah Dokumen Hasil Pengendalian dan Pengawasan serta Tindak Lanjut Pengawasan Perbekalan Kesehatan Rumah Tangga Kelas 1 Tertentu Perusahaan Rumah Tangga				1 Dokumen	50,000,000		Dana Transfer Khusus-Dana Alokasi Khusus Non Fisik	Meningkatkan Sumber Daya Manusia Yang Berkualitas Dan Berdaya Saing	3. Pemantapan kualitas hidup dan kapasitas sumber daya manusia menuju SDM berdaya saing	Produk Alat Kesehatan	1 Dokumen	50,000,000	DINAS KESEHATAN
1.02.04.2.03	<b>Penerbitan Sertifikat Produksi Pangan Industri Rumah Tangga dan Nomor P-IRT sebagai Izin Produksi, untuk Produk Makanan Minuman Tertentu yang Dapat Diproduksi oleh Industri Rumah Tangga</b>	Jumlah produksi dan produk makanan minuman industri rumah tangga yang di periksa dan ditindak lanjuti	Sarana		Sarana	50 Sarana	<b>200,000,000</b>						50 Sarana	<b>200,000,000</b>	
1.02.04.2.03.01	Pengendalian dan Pengawasan serta Tindak Lanjut Pengawasan Sertifikat Produksi Pangan Industri Rumah Tangga dan Nomor P-IRT sebagai Izin Produksi, untuk Produk Makanan Minuman Tertentu yang Dapat Diproduksi oleh Industri Rumah Tangga	Jumlah Dokumen Hasil Pengendalian dan Pengawasan serta Tindak Lanjut Pengawasan Sertifikat Produksi Pangan Industri Rumah Tangga dan Nomor P-IRT sebagai Izin Produksi, untuk Produk Makanan Minuman Tertentu yang Dapat Diproduksi oleh Industri Rumah Tangga				1 Dokumen	200,000,000		Dana Transfer Umum-Dana Alokasi Umum Dana Transfer Khusus-Dana Alokasi Khusus Non Fisik	Meningkatkan Sumber Daya Manusia Yang Berkualitas Dan Berdaya Saing	3. Pemantapan kualitas hidup dan kapasitas sumber daya manusia menuju SDM berdaya saing	Produk pangan Industri Rumah Tangga	1 Dokumen	200,000,000	DINAS KESEHATAN
1.02.04.2.04	<b>Penerbitan Sertifikat Laik Higiene Sanitasi Tempat Pengelolaan Makanan (TPM) antara lain Jasa Boga, Rumah Makan/Restoran dan Depot Air Minum (DAM)</b>	Jumlah sertifikat laik higiene sanitasi TPM dan DAM yang dikeluarkan	Dokumen		Dokumen	143 Dokumen	<b>95,257,250</b>						143 Dokumen	<b>104,782,975</b>	
1.02.04.2.04.01	Pengendalian dan Pengawasan serta Tindak Lanjut Pengawasan Penerbitan Sertifikat Laik Higiene Sanitasi Tempat Pengelolaan Makanan (TPM) antara lain Jasa Boga, Rumah Makan/Restoran dan Depot Air Minum (DAM)	Jumlah Dokumen Hasil Pengendalian dan Pengawasan serta Tindak Lanjut Pengawasan Penerbitan Sertifikat Laik Higiene Sanitasi Tempat Pengelolaan Makanan (TPM) antara lain Jasa Boga, Rumah Makan/Restoran dan Depot Air Minum (DAM)				1 Dokumen	95,257,250		Dana Transfer Umum-Dana Alokasi Umum Dana Transfer Khusus-Dana Alokasi Khusus Non Fisik	Meningkatkan Sumber Daya Manusia Yang Berkualitas Dan Berdaya Saing	3. Pemantapan kualitas hidup dan kapasitas sumber daya manusia menuju SDM berdaya saing	Tempat Pengelolaan Makanan (TPM) antara lain Jasa Boga, Rumah Makan/Restoran dan Depot Air Minum (DAM)	1 Dokumen	104,782,975	DINAS KESEHATAN
1.02.04.2.05	<b>Penerbitan Stiker Pembinaan pada Makanan Jajanan dan Sentra Makanan Jajanan</b>	Jumlah stiker pembinaan pada makanan jajanan dan sentra makanan jajanan yang diterbitkan	Sarana		Sarana	74 Sarana	<b>5,687,000</b>						74 Sarana	<b>10,000,000</b>	

**Penetapan Rencana Kerja Pemerintah Daerah (RKPD)  
Kabupaten Maros  
Tahun 2023**

Kode	Urusan/ Bidang Urusan/ Program/ Kegiatan/ Sub Kegiatan	Indikator Program/ Kegiatan/ Sub Kegiatan	Target Akhir Periode RPJMD	Realisasi Capaian RKPD Tahun 2021	Prakiraan Capaian Target RKPD Tahun 2022	Capaian Kinerja dan Kerangka Pendanaan						Kelompok Sasaran	Prakiraan Maju Rencana Tahun 2024		Perangkat Daerah Penanggung Jawab
						Target 2023	Pagu Indikatif	Lokasi	Sumber Dana	Prioritas			Target	Pagu Indikatif	
										Nasional	Daerah				
1.02.04.2.05.01	Pengendalian dan Pengawasan serta Tindak Lanjut Penerbitan Stiker Pembinaan pada Makanan Jajanan dan Sentra Makanan Jajanan	Jumlah Dokumen Hasil Pengendalian dan Pengawasan serta Tindak Lanjut Penerbitan Stiker Pembinaan pada Makanan Jajanan dan Sentra Makanan Jajanan				1 Dokumen	5,687,000		Dana Transfer Khusus-Dana Alokasi Khusus Non Fisik	Meningkatkan Sumber Daya Manusia Yang Berkualitas Dan Berdaya Saing	3. Pemantapan kualitas hidup dan kapasitas sumber daya manusia menuju SDM berdaya saing	Makanan Jajanan dan Sentra Makanan Jajanan	1 Dokumen	10,000,000	DINAS KESEHATAN
1.02.04.2.06	<b>Pemeriksaan dan Tindak Lanjut Hasil Pemeriksaan Post Market pada Produksi dan Produk Makanan Minuman Industri Rumah Tangga</b>	Jumlah produksi dan produk makanan minuman industri rumah tangga yang di periksa dan ditindak lanjuti	Sarana		Sarana	50 Sarana	<b>106,071,070</b>						50 Sarana	<b>109,571,070</b>	
1.02.04.2.06.01	Pemeriksaan Post Market pada Produk Makanan-Minuman Industri Rumah Tangga yang Beredar dan Pengawasan serta Tindak Lanjut Pengawasan	Jumlah Produk dan Sarana Produksi Makanan-Minuman Industri Rumah Tangga Beredar yang Dilakukan Pemeriksaan Post Market dalam rangka Tindak Lanjut Pengawasan				0 Unit	95,571,070		Dana Transfer Khusus-Dana Alokasi Khusus Non Fisik	Meningkatkan Sumber Daya Manusia Yang Berkualitas Dan Berdaya Saing	3. Pemantapan kualitas hidup dan kapasitas sumber daya manusia menuju SDM berdaya saing	Produk Pangan Industri Rumah Tangga	0 Unit	95,571,070	DINAS KESEHATAN
1.02.04.2.06.02	Penyediaan dan Pengelolaan Data Tindak Lanjut Pengawasan Perizinan Industri Rumah Tangga	Jumlah Data Perizinan Industri Rumah Tangga yang Dikelola dalam rangka Tindak Lanjut Pengawasan				1 Dokumen	10,500,000		Dana Transfer Khusus-Dana Alokasi Khusus Non Fisik	Meningkatkan Sumber Daya Manusia Yang Berkualitas Dan Berdaya Saing	3. Pemantapan kualitas hidup dan kapasitas sumber daya manusia menuju SDM berdaya saing	Produk Pangan Industri Rumah Tangga	1 Dokumen	14,000,000	DINAS KESEHATAN
1.02.05	<b>PROGRAM PEMBERDAYAAN MASYARAKAT BIDANG KESEHATAN</b>	Persentase Masyarakat yang berperan aktif dalam pencapaian target SPM Kesehatan	Persen		Persen	100 Persen	<b>2,234,765,923</b>						100 Persen	<b>2,259,823,174</b>	
1.02.05.2.01	<b>Advokasi, Pemberdayaan, Kemitraan, Peningkatan Peran serta Masyarakat dan Lintas Sektor Tingkat Daerah Kabupaten/Kota</b>	Jumlah masyarakat yang mendapatkan advokasi dan pemberdayaan dalam rangka peningkatan kapasitas	Orang		Orang	206 Orang	<b>795,060,320</b>						206 Orang	<b>795,060,320</b>	
1.02.05.2.01.01	Peningkatan Upaya Promosi Kesehatan, Advokasi, Kemitraan dan Pemberdayaan Masyarakat	Jumlah Dokumen Promosi Kesehatan, Advokasi, Kemitraan dan Pemberdayaan Masyarakat				1 Dokumen	795,060,320		Dana Transfer Khusus-Dana Alokasi Khusus Non Fisik	Meningkatkan Sumber Daya Manusia Yang Berkualitas Dan Berdaya Saing	3. Pemantapan kualitas hidup dan kapasitas sumber daya manusia menuju SDM berdaya saing	Lintas Sektor dan Masyarakat	1 Dokumen	795,060,320	DINAS KESEHATAN
1.02.05.2.02	<b>Pelaksanaan Sehat dalam rangka Promotif Preventif Tingkat Daerah Kabupaten/Kota</b>	Jumlah masyarakat yang berperan serta dalam promotif dan preventif kesehatan	Orang		Orang	75 Orang	<b>858,645,103</b>						75 Orang	<b>883,702,354</b>	
1.02.05.2.02.01	Penyelenggaraan Promosi Kesehatan dan Gerakan Hidup Bersih dan Sehat	Jumlah Dokumen Hasil Penyelenggaraan Promosi Kesehatan dan Gerakan Hidup Bersih dan Sehat				1 Dokumen	658,645,103		Dana Transfer Khusus-Dana Alokasi Khusus Non Fisik	Meningkatkan Sumber Daya Manusia Yang Berkualitas Dan Berdaya Saing	3. Pemantapan kualitas hidup dan kapasitas sumber daya manusia menuju SDM berdaya saing	Masyarakat	1 Dokumen	683,702,354	DINAS KESEHATAN

**Penetapan Rencana Kerja Pemerintah Daerah (RKPD)  
Kabupaten Maros  
Tahun 2023**

Kode	Urusan/ Bidang Urusan/ Program/ Kegiatan/ Sub Kegiatan	Indikator Program/ Kegiatan/ Sub Kegiatan	Target Akhir Periode RPJMD	Realisasi Capaian RKPD Tahun 2021	Prakiraan Capaian Target RKPD Tahun 2022	Capaian Kinerja dan Kerangka Pendanaan						Kelompok Sasaran	Prakiraan Maju Rencana Tahun 2024		Perangkat Daerah Penanggung Jawab
						Target 2023	Pagu Indikatif	Lokasi	Sumber Dana	Prioritas			Target	Pagu Indikatif	
										Nasional	Daerah				
1 02 05 2.02 02	Penumbuhan Kesadaran Keluarga dalam Peningkatan Derajat Kesehatan Keluarga dan Lingkungan dengan Menerapkan Perilaku Hidup Bersih dan Sehat	Jumlah Keluarga yang Mengikuti Penumbuhan Kesadaran Keluarga dalam Peningkatan Derajat Kesehatan Keluarga dan Lingkungan dengan Menerapkan Perilaku Hidup Sersih dan Sehat				50000 Keluarga	200,000,000		Dana Transfer Umum-Dana Alokasi Umum Dana Transfer Khusus-Dana Alokasi Khusus Non Fisik	Meningkatkan Sumber Daya Manusia Yang Berkualitas Dan Berdaya Saing	3. Pemantapan kualitas hidup dan kapasitas sumber daya manusia menuju SDM berdaya saing	Masyarakat	50000 Keluarga	200,000,000	DINAS KESEHATAN
1 02 05 2.03	<b>Pengembangan dan Pelaksanaan Upaya Kesehatan Bersumber Daya Masyarakat (UKBM) Tingkat Daerah Kabupaten/Kota</b>	Jumlah masyarakat yang mengetahui dan memahami Upaya Kesehatan Bersumber Daya Masyarakat (UKBM)	Orang		Orang	419 Orang	<b>581,060,500</b>						419 Orang	<b>581,060,500</b>	
1 02 05 2.03 01	Bimbingan Teknis dan Supervisi Pengembangan dan Pelaksanaan Upaya Kesehatan Bersumber Daya Masyarakat (UKBM)	Jumlah Dokumen Hasil Bimbingan Teknis dan Supervisi Upaya Kesehatan Bersumber Daya Masyarakat (UKBM)				1 Dokumen	581,060,500		Dana Transfer Khusus-Dana Alokasi Khusus Non Fisik	Meningkatkan Sumber Daya Manusia Yang Berkualitas Dan Berdaya Saing	3. Pemantapan kualitas hidup dan kapasitas sumber daya manusia menuju SDM berdaya saing	UKBM, Masyarakat	1 Dokumen	581,060,500	DINAS KESEHATAN
<b>1</b>	<b>URUSAN PEMERINTAHAN WAJIB YANG BERKAITAN DENGAN PELAYANAN DASAR</b>														
<b>1 02</b>	<b>URUSAN PEMERINTAHAN BIDANG KESEHATAN</b>														
<b>1 02 01</b>	<b>PROGRAM PENUNJANG URUSAN PEMERINTAHAN DAERAH KABUPATEN/KOTA</b>						<b>65,682,000,000</b>							<b>43,000,000,000</b>	
<b>1 02 01 2.02</b>	<b>Administrasi Keuangan Perangkat Daerah</b>						<b>22,682,000,000</b>							<b>0</b>	
1 02 01 2.02 01	Penyediaan Gaji dan Tunjangan ASN	Jumlah Orang yang Menerima Gaji dan Tunjangan ASN				351 Orang/bulan	22,682,000,000	Kab. Maros, Turikale, Semua Kelurahan	Dana Transfer Umum-Dana Alokasi Umum		3. Pemantapan kualitas hidup dan kapasitas sumber daya manusia menuju SDM berdaya saing		351 Orang/bulan	0	DINAS KESEHATAN
<b>1 02 01 2.10</b>	<b>Peningkatan Pelayanan BLUD</b>						<b>43,000,000,000</b>							<b>43,000,000,000</b>	
1 02 01 2.10 01	Pelayanan dan Penunjang Pelayanan BLUD	Jumlah BLUD yang Menyediakan Pelayanan dan Penunjang Pelayanan				1 Unit Kerja	43,000,000,000	Kab. Maros, Turikale, Semua Kelurahan Kab. Maros, Turikale, Adatongeng	Pendapatan dari BLUD		3. Pemantapan kualitas hidup dan kapasitas sumber daya manusia menuju SDM berdaya saing 3. Pemantapan kualitas hidup dan kapasitas sumber daya manusia menuju SDM berdaya saing		1 Unit Kerja	43,000,000,000	DINAS KESEHATAN



**Penetapan Rencana Kerja Pemerintah Daerah (RKPD)**  
**Kabupaten Maros**  
**Tahun 2023**

Kode	Urusan/ Bidang Urusan/ Program/ Kegiatan/ Sub Kegiatan	Indikator Program/ Kegiatan/ Sub Kegiatan	Target Akhir Periode RPJMD	Realisasi Capaian RKPD Tahun 2021	Prakiraan Capaian Target RKPD Tahun 2022	Capaian Kinerja dan Kerangka Pendanaan						Kelompok Sasaran	Prakiraan Maju Rencana Tahun 2024		Perangkat Daerah Penanggung Jawab
						Target 2023	Pagu Indikatif	Lokasi	Sumber Dana	Prioritas			Target	Pagu Indikatif	
										Nasional	Daerah				
1 02 02	<b>PROGRAM PEMENUHAN UPAYA KESEHATAN PERORANGAN DAN UPAYA KESEHATAN MASYARAKAT</b>	Persentase Masyarakat Yang Mendapatkan Layanan Kesehatan Perorangan dan Layanan Kesehatan Masyarakat sesuai standar pelayanan minimal kesehatan	Persen		Persen	100 Persen	<b>18,000,000,000</b>						100 Persen	<b>13,000,000,000</b>	
1 02 02 2.01	<b>Penyediaan Fasilitas Pelayanan Kesehatan untuk UKM dan UKP Kewenangan Daerah Kabupaten/Kota</b>	Persentase Masyarakat yang mendapatkan Layanan Fasilitas Kesehatan sesuai standar	Persen		Persen	100 Persen	<b>18,000,000,000</b>						100 Persen	<b>13,000,000,000</b>	
1 02 02 2.01 05	Pengembangan Rumah Sakit	Jumlah Rumah Sakit yang Ditingkatkan Sarana, Prasarana, Alat Kesehatan dan SDM agar Setiap Standar Jenis Pelayanan Rumah Sakit berdasarkan Kelas Rumah Sakit yang Memenuhi Rasio Tempat Tidur Terhadap Jumlah Penduduk Minimal 1:1000				1 Unit	10,000,000,000		Dana Transfer Umum-Dana Alokasi Umum		3. Pemantapan kualitas hidup dan kapasitas sumber daya manusia menuju SDM berdaya saing	0	1 Unit	10,000,000,000	DINAS KESEHATAN
1 02 02 2.01 12	Pengadaan Sarana Fasilitas Pelayanan Kesehatan	Jumlah Sarana di Fasilitas Pelayanan Kesehatan yang Disediakan				1 Unit	2,000,000,000		Dana Transfer Umum-Dana Alokasi Umum Dana Transfer Khusus-Dana Alokasi Khusus Fisik		3. Pemantapan kualitas hidup dan kapasitas sumber daya manusia menuju SDM berdaya saing	0	1 Unit	2,000,000,000	DINAS KESEHATAN
1 02 02 2.01 13	Pengadaan Prasarana dan Pendukung Fasilitas Pelayanan Kesehatan	Jumlah Prasarana Fasilitas Pelayanan Kesehatan yang Disediakan				1 Unit	1,000,000,000		Dana Transfer Umum-Dana Alokasi Umum Dana Transfer Khusus-Dana Alokasi Khusus Fisik		3. Pemantapan kualitas hidup dan kapasitas sumber daya manusia menuju SDM berdaya saing	0	1 Unit	1,000,000,000	DINAS KESEHATAN
1 02 02 2.01 14	Pengadaan Alat Kesehatan/Alat Penunjang Medik Fasilitas Pelayanan Kesehatan	Jumlah Alat Kesehatan/Alat Penunjang Medik Fasilitas Pelayanan Kesehatan yang Disediakan				1 Unit	5,000,000,000		Dana Transfer Umum-Dana Alokasi Umum Dana Transfer Khusus-Dana Alokasi Khusus Fisik		3. Pemantapan kualitas hidup dan kapasitas sumber daya manusia menuju SDM berdaya saing	0	1 Unit	0	DINAS KESEHATAN
1	<b>URUSAN PEMERINTAHAN WAJIB YANG BERKAITAN DENGAN PELAYANAN DASAR</b>														
1 02	<b>URUSAN PEMERINTAHAN BIDANG KESEHATAN</b>														
1 02 01	<b>PROGRAM PENUNJANG URUSAN PEMERINTAHAN DAERAH KABUPATEN/KOTA</b>	Persentase layanan penunjang Urusan Pemerintah Daerah	Persen		Persen	100 Persen	<b>2,000,000,000</b>						100 Persen	<b>2,000,000,000</b>	

**Penetapan Rencana Kerja Pemerintah Daerah (RKPD)  
Kabupaten Maros  
Tahun 2023**

Kode	Urusan/ Bidang Urusan/ Program/ Kegiatan/ Sub Kegiatan	Indikator Program/ Kegiatan/ Sub Kegiatan	Target Akhir Periode RPJMD	Realisasi Capaian RKPD Tahun 2021	Prakiraan Capaian Target RKPD Tahun 2022	Capaian Kinerja dan Kerangka Pendanaan						Kelompok Sasaran	Prakiraan Maju Rencana Tahun 2024		Perangkat Daerah Penanggung Jawab
						Target 2023	Pagu Indikatif	Lokasi	Sumber Dana	Prioritas			Target	Pagu Indikatif	
										Nasional	Daerah				
1 02 01 2.10	<b>Peningkatan Pelayanan BLUD</b>	Jumlah dan jenis kebutuhan operasional pelayanan dan pendukung pelayanan BLUD	Jenis		Jenis	3 Jenis	<b>2,000,000,000</b>						3 Jenis	<b>2,000,000,000</b>	
1 02 01 2.10 01	Pelayanan dan Penunjang Pelayanan BLUD	Jumlah BLUD yang Menyediakan Pelayanan dan Penunjang Pelayanan				1 Unit Kerja	2,000,000,000	Kab. Maros, Lau, Semua Kelurahan	Pendapatan dari BLUD		3. Pemantapan kualitas hidup dan kapasitas sumber daya manusia menuju SDM berdaya saing	0	1 Unit Kerja	2,000,000,000	DINAS KESEHATAN
1 02 02	<b>PROGRAM PEMENUHAN UPAYA KESEHATAN PERORANGAN DAN UPAYA KESEHATAN MASYARAKAT</b>	Persentase Masyarakat Yang Mendapatkan Layanan Kesehatan Perorangan dan Layanan Kesehatan Masyarakat sesuai standar pelayanan minimal kesehatan	Persen		Persen	100 Persen	<b>5,792,367,570</b>						100 Persen	<b>5,163,132,723</b>	
1 02 02 2.02	<b>Penyediaan Layanan Kesehatan untuk UKM dan UKP Rujukan Tingkat Daerah Kabupaten/Kota</b>	PersentaseUnit Pelayanan yang Menerapkan StandarPelayanan	Persen		Persen	100 Persen	<b>5,792,367,570</b>						100 Persen	<b>5,163,132,723</b>	
1 02 02 2.02 01	Pengelolaan Pelayanan Kesehatan Ibu Hamil	Jumlah Ibu Hamil yang Mendapatkan Pelayanan Kesehatan Sesuai Standar				432 Orang	200,000,000	Kab. Maros, Lau, Semua Kelurahan	Dana Transfer Khusus-Dana Alokasi Khusus Non Fisik	Meningkatkan Sumber Daya Manusia Yang Berkualitas Dan Berdaya Saing	3. Pemantapan kualitas hidup dan kapasitas sumber daya manusia menuju SDM berdaya saing 3. Pemantapan kualitas hidup dan kapasitas sumber daya manusia menuju SDM berdaya saing	0	432 Orang	200,000,000	DINAS KESEHATAN
1 02 02 2.02 02	Pengelolaan Pelayanan Kesehatan Ibu Bersalin	Jumlah Ibu Bersalin yang Mendapatkan Pelayanan Kesehatan Sesuai Standar				432 Orang	250,000,000	Kab. Maros, Lau, Semua Kelurahan	Dana Transfer Khusus-Dana Alokasi Khusus Non Fisik	Meningkatkan Sumber Daya Manusia Yang Berkualitas Dan Berdaya Saing	3. Pemantapan kualitas hidup dan kapasitas sumber daya manusia menuju SDM berdaya saing 3. Pemantapan kualitas hidup dan kapasitas sumber daya manusia menuju SDM berdaya saing	0	432 Orang	250,000,000	DINAS KESEHATAN

**Penetapan Rencana Kerja Pemerintah Daerah (RKPD)  
Kabupaten Maros  
Tahun 2023**

Kode	Urusan/ Bidang Urusan/ Program/ Kegiatan/ Sub Kegiatan	Indikator Program/ Kegiatan/ Sub Kegiatan	Target Akhir Periode RPJMD	Realisasi Capaian RKPD Tahun 2021	Prakiraan Capaian Target RKPD Tahun 2022	Capaian Kinerja dan Kerangka Pendanaan						Kelompok Sasaran	Prakiraan Maju Rencana Tahun 2024		Perangkat Daerah Penanggung Jawab
						Target 2023	Pagu Indikatif	Lokasi	Sumber Dana	Prioritas			Target	Pagu Indikatif	
										Nasional	Daerah				
1.02.02.2.02.03	Pengelolaan Pelayanan Kesehatan Bayi Baru Lahir	Jumlah Bayi Baru Lahir yang Mendapatkan Pelayanan Kesehatan Sesuai Standar				432 Orang	150,000,000	Kab. Maros, Lau, Semua Kelurahan	Dana Transfer Khusus-Dana Alokasi Khusus Non Fisik	Meningkatkan Sumber Daya Manusia Yang Berkualitas Dan Berdaya Saing	3. Pemantapan kualitas hidup dan kapasitas sumber daya manusia menuju SDM berdaya saing 3. Pemantapan kualitas hidup dan kapasitas sumber daya manusia menuju SDM berdaya saing	0	432 Orang	150,000,000	DINAS KESEHATAN
1.02.02.2.02.04	Pengelolaan Pelayanan Kesehatan Balita	Jumlah Balita yang Mendapatkan Pelayanan Kesehatan Sesuai Standar				2510 Orang	1,050,000,000	Kab. Maros, Lau, Semua Kelurahan	Dana Transfer Khusus-Dana Alokasi Khusus Non Fisik	Meningkatkan Sumber Daya Manusia Yang Berkualitas Dan Berdaya Saing	3. Pemantapan kualitas hidup dan kapasitas sumber daya manusia menuju SDM berdaya saing 3. Pemantapan kualitas hidup dan kapasitas sumber daya manusia menuju SDM berdaya saing	0	2510 Orang	1,050,000,000	DINAS KESEHATAN
1.02.02.2.02.05	Pengelolaan Pelayanan Kesehatan pada Usia Pendidikan Dasar	Jumlah Anak Usia Pendidikan Dasar yang Mendapatkan Pelayanan Kesehatan Sesuai Standar				4.783 Orang	681,744,949	Kab. Maros, Lau, Semua Kelurahan	Dana Transfer Khusus-Dana Alokasi Khusus Non Fisik	Meningkatkan Sumber Daya Manusia Yang Berkualitas Dan Berdaya Saing	3. Pemantapan kualitas hidup dan kapasitas sumber daya manusia menuju SDM berdaya saing 3. Pemantapan kualitas hidup dan kapasitas sumber daya manusia menuju SDM berdaya saing	0	4.783 Orang	700,000,000	DINAS KESEHATAN
1.02.02.2.02.06	Pengelolaan Pelayanan Kesehatan pada Usia Produktif	Jumlah Penduduk Usia Produktif yang Mendapatkan Pelayanan Kesehatan Sesuai Standar				18.612 Orang	681,744,949	Kab. Maros, Lau, Semua Kelurahan	Dana Transfer Khusus-Dana Alokasi Khusus Non Fisik	Meningkatkan Sumber Daya Manusia Yang Berkualitas Dan Berdaya Saing	3. Pemantapan kualitas hidup dan kapasitas sumber daya manusia menuju SDM berdaya saing 3. Pemantapan kualitas hidup dan kapasitas sumber daya manusia menuju SDM berdaya saing	0	18.612 Orang	700,000,000	DINAS KESEHATAN

**Penetapan Rencana Kerja Pemerintah Daerah (RKPD)  
Kabupaten Maros  
Tahun 2023**

Kode	Urusan/ Bidang Urusan/ Program/ Kegiatan/ Sub Kegiatan	Indikator Program/ Kegiatan/ Sub Kegiatan	Target Akhir Periode RPJMD	Realisasi Capaian RKPD Tahun 2021	Prakiraan Capaian Target RKPD Tahun 2022	Capaian Kinerja dan Kerangka Pendanaan						Kelompok Sasaran	Prakiraan Maju Rencana Tahun 2024		Perangkat Daerah Penanggung Jawab
						Target 2023	Pagu Indikatif	Lokasi	Sumber Dana	Prioritas			Target	Pagu Indikatif	
										Nasional	Daerah				
1.02.02.2.02.07	Pengelolaan Pelayanan Kesehatan pada Usia Lanjut	Jumlah Penduduk Usia Lanjut yang Mendapatkan Pelayanan Kesehatan Sesuai Standar				2.712 Orang	681,744,949	Kab. Maros, Lau, Semua Kelurahan	Dana Transfer Khusus-Dana Alokasi Khusus Non Fisik	Meningkatkan Sumber Daya Manusia Yang Berkualitas Dan Berdaya Saing	3. Pemantapan kualitas hidup dan kapasitas sumber daya manusia menuju SDM berdaya saing 3. Pemantapan kualitas hidup dan kapasitas sumber daya manusia menuju SDM berdaya saing	0	2.712 Orang	0	DINAS KESEHATAN
1.02.02.2.02.08	Pengelolaan Pelayanan Kesehatan Penderita Hipertensi	Jumlah Penderita Hipertensi yang Mendapatkan Pelayanan Kesehatan Sesuai Standar				2.712 Orang	100,000,000	Kab. Maros, Lau, Semua Kelurahan	Dana Transfer Umum-Dana Alokasi Umum Dana Transfer Khusus-Dana Alokasi Khusus Non Fisik	Meningkatkan Sumber Daya Manusia Yang Berkualitas Dan Berdaya Saing	3. Pemantapan kualitas hidup dan kapasitas sumber daya manusia menuju SDM berdaya saing 3. Pemantapan kualitas hidup dan kapasitas sumber daya manusia menuju SDM berdaya saing	0	2.712 Orang	100,000,000	DINAS KESEHATAN
1.02.02.2.02.09	Pengelolaan Pelayanan Kesehatan Penderita Diabetes Melitus	Jumlah Penderita Diabetes Melitus yang Mendapatkan Pelayanan Kesehatan Sesuai Standar				426 Orang	100,000,000	Kab. Maros, Lau, Semua Kelurahan	Dana Transfer Umum-Dana Alokasi Umum Dana Transfer Umum-Dana Alokasi Umum Dana Transfer Khusus-Dana Alokasi Khusus Non Fisik Dana Transfer Khusus-Dana Alokasi Khusus Non Fisik	Meningkatkan Sumber Daya Manusia Yang Berkualitas Dan Berdaya Saing	3. Pemantapan kualitas hidup dan kapasitas sumber daya manusia menuju SDM berdaya saing 3. Pemantapan kualitas hidup dan kapasitas sumber daya manusia menuju SDM berdaya saing	0	426 Orang	100,000,000	DINAS KESEHATAN
1.02.02.2.02.10	Pengelolaan Pelayanan Kesehatan Orang dengan Gangguan Jiwa Berat	Jumlah Orang yang Mendapatkan Pelayanan Kesehatan Orang dengan Gangguan Jiwa Berat Sesuai Standar				87 Orang	134,000,000	Kab. Maros, Lau, Semua Kelurahan	Dana Transfer Umum-Dana Alokasi Umum Dana Transfer Khusus-Dana Alokasi Khusus Non Fisik	Meningkatkan Sumber Daya Manusia Yang Berkualitas Dan Berdaya Saing	3. Pemantapan kualitas hidup dan kapasitas sumber daya manusia menuju SDM berdaya saing 3. Pemantapan kualitas hidup dan kapasitas sumber daya manusia menuju SDM berdaya saing	0	87 Orang	150,000,000	DINAS KESEHATAN

**Penetapan Rencana Kerja Pemerintah Daerah (RKPD)  
Kabupaten Maros  
Tahun 2023**

Kode	Urusan/ Bidang Urusan/ Program/ Kegiatan/ Sub Kegiatan	Indikator Program/ Kegiatan/ Sub Kegiatan	Target Akhir Periode RPJMD	Realisasi Capaian RKPD Tahun 2021	Prakiraan Capaian Target RKPD Tahun 2022	Capaian Kinerja dan Kerangka Pendanaan						Kelompok Sasaran	Prakiraan Maju Rencana Tahun 2024		Perangkat Daerah Penanggung Jawab
						Target 2023	Pagu Indikatif	Lokasi	Sumber Dana	Prioritas			Target	Pagu Indikatif	
										Nasional	Daerah				
1.02.02.2.02.11	Pengelolaan Pelayanan Kesehatan Orang Terduga Tuberkulosis	Jumlah Orang Terduga Menderita Tuberkulosis yang Mendapatkan Pelayanan Sesuai Standar				584 Orang	150,000,000	Kab. Maros, Lau, Semua Kelurahan	Dana Transfer Khusus-Dana Alokasi Khusus Non Fisik	Meningkatkan Sumber Daya Manusia Yang Berkualitas Dan Berdaya Saing	3. Pemantapan kualitas hidup dan kapasitas sumber daya manusia menuju SDM berdaya saing 3. Pemantapan kualitas hidup dan kapasitas sumber daya manusia menuju SDM berdaya saing	0	584 Orang	150,000,000	DINAS KESEHATAN
1.02.02.2.02.12	Pengelolaan Pelayanan Kesehatan Orang dengan Risiko Terinfeksi HIV	Jumlah Orang Terduga Menderita HIV yang Mendapatkan Pelayanan Sesuai Standar				576 Orang	50,000,000	Kab. Maros, Lau, Semua Kelurahan	Dana Transfer Khusus-Dana Alokasi Khusus Non Fisik	Meningkatkan Sumber Daya Manusia Yang Berkualitas Dan Berdaya Saing	3. Pemantapan kualitas hidup dan kapasitas sumber daya manusia menuju SDM berdaya saing	0	576 Orang	50,000,000	DINAS KESEHATAN
1.02.02.2.02.13	Pengelolaan Pelayanan Kesehatan bagi Penduduk pada Kondisi Kejadian Luar Biasa (KLB)	Jumlah Dokumen Hasil Pengelolaan Pelayanan Kesehatan bagi Penduduk pada Kondisi Kejadian Luar Biasa (KLB) Sesuai Standar				1 Dokumen	456,831,558	Kab. Maros, Lau, Semua Kelurahan	Dana Transfer Khusus-Dana Alokasi Khusus Non Fisik	Meningkatkan Sumber Daya Manusia Yang Berkualitas Dan Berdaya Saing	3. Pemantapan kualitas hidup dan kapasitas sumber daya manusia menuju SDM berdaya saing	0	1 Dokumen	456,831,558	DINAS KESEHATAN
1.02.02.2.02.14	Pengelolaan Pelayanan Kesehatan bagi Penduduk Terdampak Krisis Kesehatan Akibat Bencana dan/atau Berpotensi Bencana	Jumlah Dokumen Hasil Pengelolaan Pelayanan Kesehatan bagi Penduduk Terdampak Krisis Kesehatan Akibat Bencana dan/atau Berpotensi Bencana Sesuai Standar				1 Dokumen	35,745,833	Kab. Maros, Lau, Semua Kelurahan	Dana Transfer Khusus-Dana Alokasi Khusus Non Fisik	Meningkatkan Sumber Daya Manusia Yang Berkualitas Dan Berdaya Saing	3. Pemantapan kualitas hidup dan kapasitas sumber daya manusia menuju SDM berdaya saing	0	1 Dokumen	35,745,833	DINAS KESEHATAN
1.02.02.2.02.15	Pengelolaan Pelayanan Kesehatan Gizi Masyarakat	Jumlah Dokumen Hasil Pengelolaan Pelayanan Kesehatan Gizi Masyarakat				1 Dokumen	89,763,825	Kab. Maros, Lau, Semua Kelurahan	Dana Transfer Khusus-Dana Alokasi Khusus Non Fisik	Meningkatkan Sumber Daya Manusia Yang Berkualitas Dan Berdaya Saing	3. Pemantapan kualitas hidup dan kapasitas sumber daya manusia menuju SDM berdaya saing	0	1 Dokumen	89,763,825	DINAS KESEHATAN
1.02.02.2.02.16	Pengelolaan Pelayanan Kesehatan Kerja dan Olahraga	Jumlah Dokumen Hasil Pengelolaan Pelayanan Kesehatan Kerja dan Olahraga				1 Dokumen	157,908,416	Kab. Maros, Lau, Semua Kelurahan	Dana Transfer Khusus-Dana Alokasi Khusus Non Fisik	Meningkatkan Sumber Daya Manusia Yang Berkualitas Dan Berdaya Saing	3. Pemantapan kualitas hidup dan kapasitas sumber daya manusia menuju SDM berdaya saing	0	1 Dokumen	157,908,416	DINAS KESEHATAN
1.02.02.2.02.17	Pengelolaan Pelayanan Kesehatan Lingkungan	Jumlah Dokumen Hasil Pengelolaan Pelayanan Kesehatan Lingkungan				1 Dokumen	124,494,831	Kab. Maros, Lau, Semua Kelurahan	Dana Transfer Khusus-Dana Alokasi Khusus Non Fisik	Meningkatkan Sumber Daya Manusia Yang Berkualitas Dan Berdaya Saing	3. Pemantapan kualitas hidup dan kapasitas sumber daya manusia menuju SDM berdaya saing	0	1 Dokumen	124,494,831	DINAS KESEHATAN
1.02.02.2.02.18	Pengelolaan Pelayanan Promosi Kesehatan	Jumlah Dokumen Hasil Pengelolaan Pelayanan Promosi Kesehatan				1 Dokumen	24,437,020	Kab. Maros, Lau, Semua Kelurahan	Dana Transfer Khusus-Dana Alokasi Khusus Non Fisik	Meningkatkan Sumber Daya Manusia Yang Berkualitas Dan Berdaya Saing	3. Pemantapan kualitas hidup dan kapasitas sumber daya manusia menuju SDM berdaya saing	0	1 Dokumen	24,437,020	DINAS KESEHATAN

**Penetapan Rencana Kerja Pemerintah Daerah (RKPD)  
Kabupaten Maros  
Tahun 2023**

Kode	Urusan/ Bidang Urusan/ Program/ Kegiatan/ Sub Kegiatan	Indikator Program/ Kegiatan/ Sub Kegiatan	Target Akhir Periode RPJMD	Realisasi Capaian RKPD Tahun 2021	Prakiraan Capaian Target RKPD Tahun 2022	Capaian Kinerja dan Kerangka Pendanaan						Kelompok Sasaran	Prakiraan Maju Rencana Tahun 2024		Perangkat Daerah Penanggung Jawab
						Target 2023	Pagu Indikatif	Lokasi	Sumber Dana	Prioritas			Target	Pagu Indikatif	
										Nasional	Daerah				
1.02.02.2.02.19	Pengelolaan Pelayanan Kesehatan Tradisional, Akupuntur, Asuhan Mandiri, dan Tradisional Lainnya	Jumlah Dokumen Hasil Pengelolaan Pelayanan Kesehatan Tradisional, Akupuntur, Asuhan Mandiri dan Tradisional Lainnya				1 Dokumen	1,909,000	Kab. Maros, Lau, Semua Kelurahan	Dana Transfer Khusus-Dana Alokasi Khusus Non Fisik	Meningkatkan Sumber Daya Manusia Yang Berkualitas Dan Berdaya Saing	3. Pemantapan kualitas hidup dan kapasitas sumber daya manusia menuju SDM berdaya saing	0	1 Dokumen	1,909,000	DINAS KESEHATAN
1.02.02.2.02.20	Pengelolaan Surveilans Kesehatan	Jumlah Dokumen Hasil Pengelolaan Surveilans Kesehatan				1 Dokumen	4,118,360	Kab. Maros, Lau, Semua Kelurahan	Dana Transfer Khusus-Dana Alokasi Khusus Fisik	Meningkatkan Sumber Daya Manusia Yang Berkualitas Dan Berdaya Saing	3. Pemantapan kualitas hidup dan kapasitas sumber daya manusia menuju SDM berdaya saing	0	1 Dokumen	4,118,360	DINAS KESEHATAN
1.02.02.2.02.22	Pengelolaan Pelayanan Kesehatan Jiwa dan NAPZA	Jumlah Penyalahguna NAPZA yang Mendapatkan Pelayanan Kesehatan				87 Orang	39,759,525	Kab. Maros, Lau, Semua Kelurahan	Dana Transfer Umum-Dana Alokasi Umum Dana Transfer Khusus-Dana Alokasi Khusus Non Fisik	Meningkatkan Sumber Daya Manusia Yang Berkualitas Dan Berdaya Saing	3. Pemantapan kualitas hidup dan kapasitas sumber daya manusia menuju SDM berdaya saing	0	87 Orang	39,759,525	DINAS KESEHATAN
1.02.02.2.02.23	Pengelolaan Upaya Kesehatan Khusus	Jumlah Dokumen Hasil Pengelolaan Pelayanan Kesehatan Khusus				1 Dokumen	6,708,333	Kab. Maros, Lau, Semua Kelurahan	Dana Transfer Khusus-Dana Alokasi Khusus Non Fisik	Meningkatkan Sumber Daya Manusia Yang Berkualitas Dan Berdaya Saing	3. Pemantapan kualitas hidup dan kapasitas sumber daya manusia menuju SDM berdaya saing	0	1 Dokumen	6,708,333	DINAS KESEHATAN
1.02.02.2.02.24	Pengelolaan Upaya Pengurangan Risiko Krisis Kesehatan dan Pasca Krisis Kesehatan	Jumlah Dokumen Hasil Pengelolaan Upaya Pengurangan Risiko Krisis Kesehatan dan Pasca Krisis Kesehatan				1 Dokumen	47,916,666	Kab. Maros, Lau, Semua Kelurahan	Dana Transfer Umum-Dana Alokasi Umum Dana Transfer Khusus-Dana Alokasi Khusus Fisik	Meningkatkan Sumber Daya Manusia Yang Berkualitas Dan Berdaya Saing	3. Pemantapan kualitas hidup dan kapasitas sumber daya manusia menuju SDM berdaya saing	0	1 Dokumen	47,916,666	DINAS KESEHATAN
1.02.02.2.02.25	Pelayanan Kesehatan Penyakit Menular dan Tidak Menular	Jumlah Dokumen Hasil Pelayanan Kesehatan Penyakit Menular dan Tidak Menular				1 Dokumen	292,720,830	Kab. Maros, Lau, Semua Kelurahan	Dana Transfer Khusus-Dana Alokasi Khusus Non Fisik	Meningkatkan Sumber Daya Manusia Yang Berkualitas Dan Berdaya Saing	3. Pemantapan kualitas hidup dan kapasitas sumber daya manusia menuju SDM berdaya saing	0	1 Dokumen	292,720,830	DINAS KESEHATAN
1.02.02.2.02.28	Pengambilan dan Pengiriman Spesimen Penyakit Potensial KLB ke Laboratorium Rujukan/Nasional	Jumlah Spesimen Penyakit Potensial Kejadian Luar Biasa (KLB) ke Laboratorium Rujukan/Nasional yang Didistribusikan				1 Paket	5,119,416	Kab. Maros, Lau, Semua Kelurahan	Dana Transfer Khusus-Dana Alokasi Khusus Non Fisik	Meningkatkan Sumber Daya Manusia Yang Berkualitas Dan Berdaya Saing	3. Pemantapan kualitas hidup dan kapasitas sumber daya manusia menuju SDM berdaya saing	0	1 Paket	5,119,416	DINAS KESEHATAN
1.02.02.2.02.29	Penyelenggaraan Kabupaten/Kota Sehat	Jumlah Dokumen Hasil Penyelenggaraan Kabupaten/Kota Sehat				1 Dokumen	7,090,708	Kab. Maros, Lau, Semua Kelurahan	Dana Transfer Umum-Dana Alokasi Umum Dana Transfer Khusus-Dana Alokasi Khusus Non Fisik	Meningkatkan Sumber Daya Manusia Yang Berkualitas Dan Berdaya Saing	3. Pemantapan kualitas hidup dan kapasitas sumber daya manusia menuju SDM berdaya saing	0	1 Dokumen	7,090,708	DINAS KESEHATAN

**Penetapan Rencana Kerja Pemerintah Daerah (RKPD)  
Kabupaten Maros  
Tahun 2023**

Kode	Urusan/ Bidang Urusan/ Program/ Kegiatan/ Sub Kegiatan	Indikator Program/ Kegiatan/ Sub Kegiatan	Target Akhir Periode RPJMD	Realisasi Capaian RKPD Tahun 2021	Prakiraan Capaian Target RKPD Tahun 2022	Capaian Kinerja dan Kerangka Pendanaan						Kelompok Sasaran	Prakiraan Maju Rencana Tahun 2024		Perangkat Daerah Penanggung Jawab
						Target 2023	Pagu Indikatif	Lokasi	Sumber Dana	Prioritas			Target	Pagu Indikatif	
										Nasional	Daerah				
1.02.02.2.02.30	Penyediaan Telemedicine di Fasilitas Pelayanan Kesehatan	Jumlah Fasilitas Pelayanan Kesehatan (Fasyankes) yang Melayani Konsultasi Jarak Jauh antar Fasyankes Melalui Pelayanan Telemedicine untuk Mendapatkan Akses Pelayanan Kesehatan yang Berkualitas				1 Unit	90,562,500	Kab. Maros, Lau, Semua Kelurahan	Dana Transfer Umum-Dana Alokasi Umum Dana Transfer Khusus-Dana Alokasi Khusus Non Fisik	Meningkatkan Sumber Daya Manusia Yang Berkualitas Dan Berdaya Saing	3. Pemantapan kualitas hidup dan kapasitas sumber daya manusia menuju SDM berdaya saing	0	1 Unit	90,562,500	DINAS KESEHATAN
1.02.02.2.02.33	Operasional Pelayanan Puskesmas	Jumlah Dokumen Operasional Pelayanan Puskesmas				1 Dokumen	169,749,583	Kab. Maros, Lau, Semua Kelurahan	Dana Transfer Khusus-Dana Alokasi Khusus Non Fisik	Meningkatkan Sumber Daya Manusia Yang Berkualitas Dan Berdaya Saing	3. Pemantapan kualitas hidup dan kapasitas sumber daya manusia menuju SDM berdaya saing	0	1 Dokumen	169,749,583	DINAS KESEHATAN
1.02.02.2.02.36	Investigasi Awal Kejadian Tidak Diharapkan (Kejadian Ikutan Pasca Imunisasi dan Pemberian Obat Massal)	Jumlah Laporan Hasil Investigasi Awal Kejadian Tidak Diharapkan (Kejadian Ikutan Pasca Imunisasi dan Pemberian Obat Massal)				1 Laporan	5,372,416	Kab. Maros, Lau, Semua Kelurahan	Dana Transfer Khusus-Dana Alokasi Khusus Non Fisik	Meningkatkan Sumber Daya Manusia Yang Berkualitas Dan Berdaya Saing	3. Pemantapan kualitas hidup dan kapasitas sumber daya manusia menuju SDM berdaya saing	0	1 Laporan	5,372,416	DINAS KESEHATAN
1.02.02.2.02.37	Pelaksanaan Kewaspadaan Dini dan Respon Wabah	Jumlah Dokumen Hasil Pelaksanaan Kewaspadaan Dini dan Respon Wabah				1 Dokumen	2,923,903	Kab. Maros, Lau, Semua Kelurahan	Dana Transfer Khusus-Dana Alokasi Khusus Non Fisik	Meningkatkan Sumber Daya Manusia Yang Berkualitas Dan Berdaya Saing	3. Pemantapan kualitas hidup dan kapasitas sumber daya manusia menuju SDM berdaya saing	0	1 Dokumen	2,923,903	DINAS KESEHATAN
1		<b>URUSAN PEMERINTAHAN WAJIB YANG BERKAITAN DENGAN PELAYANAN DASAR</b>													
1.02		<b>URUSAN PEMERINTAHAN BIDANG KESEHATAN</b>													
1.02.01		<b>PROGRAM PENUNJANG URUSAN PEMERINTAHAN DAERAH KABUPATEN/KOTA</b>	Persentase layanan penunjang Urusan Pemerintah Daerah	Persen	Persen	100 Persen	<b>1,200,000,000</b>						100 Persen	<b>1,200,000,000</b>	
1.02.01.2.10		<b>Peningkatan Pelayanan BLUD</b>	Jumlah dan Jenis Kebutuh Operasional di Pelayanan BLUD	Jenis	Jenis	3 Jenis	<b>1,200,000,000</b>						3 Jenis	<b>1,200,000,000</b>	
1.02.01.2.10.01		Pelayanan dan Penunjang Pelayanan BLUD	Jumlah BLUD yang Menyediakan Pelayanan dan Penunjang Pelayanan			1 Unit Kerja	1,200,000,000	Kab. Maros, Maros Baru, Semua Kelurahan	Pendapatan dari BLUD		3. Pemantapan kualitas hidup dan kapasitas sumber daya manusia menuju SDM berdaya saing	0	1 Unit Kerja	1,200,000,000	DINAS KESEHATAN
1.02.02		<b>PROGRAM PEMENUHAN UPAYA KESEHATAN PERORANGAN DAN UPAYA KESEHATAN MASYARAKAT</b>	Persentase Masyarakat Yang Mendapatkan Layanan Kesehatan Perorangan dan Layanan Kesehatan Masyarakat sesuai standar pelayanan minimal kesehatan	Persen	Persen	100 Persen	<b>5,612,367,570</b>						100 Persen	<b>4,983,132,723</b>	

**Penetapan Rencana Kerja Pemerintah Daerah (RKPD)  
Kabupaten Maros  
Tahun 2023**

Kode	Urusan/ Bidang Urusan/ Program/ Kegiatan/ Sub Kegiatan	Indikator Program/ Kegiatan/ Sub Kegiatan	Target Akhir Periode RPJMD	Realisasi Capaian RKPD Tahun 2021	Prakiraan Capaian Target RKPD Tahun 2022	Capaian Kinerja dan Kerangka Pendanaan						Kelompok Sasaran	Prakiraan Maju Rencana Tahun 2024		Perangkat Daerah Penanggung Jawab
						Target 2023	Pagu Indikatif	Lokasi	Sumber Dana	Prioritas			Target	Pagu Indikatif	
										Nasional	Daerah				
1.02.02.2.02	Penyediaan Layanan Kesehatan untuk UKM dan UKP Rujukan Tingkat Daerah Kabupaten/Kota	Persentase Unit Pelayanan yang menerapkan Standar Pelayanan Minimal	Persen		Persen	100 Persen	5,612,367,570						100 Persen	4,983,132,723	
1.02.02.2.02.01	Pengelolaan Pelayanan Kesehatan Ibu Hamil	Jumlah Ibu Hamil yang Mendapatkan Pelayanan Kesehatan Sesuai Standar				645 Orang	150,000,000	Kab. Maros, Maros Baru, Semua Kelurahan	Dana Transfer Khusus-Dana Alokasi Khusus Non Fisik		3. Pemantapan kualitas hidup dan kapasitas sumber daya manusia menuju SDM berdaya saing	0	645 Orang	150,000,000	DINAS KESEHATAN
1.02.02.2.02.02	Pengelolaan Pelayanan Kesehatan Ibu Bersalin	Jumlah Ibu Bersalin yang Mendapatkan Pelayanan Kesehatan Sesuai Standar				645 Orang	150,000,000	Kab. Maros, Maros Baru, Semua Kelurahan	Dana Transfer Khusus-Dana Alokasi Khusus Non Fisik		3. Pemantapan kualitas hidup dan kapasitas sumber daya manusia menuju SDM berdaya saing	0	645 Orang	150,000,000	DINAS KESEHATAN
1.02.02.2.02.03	Pengelolaan Pelayanan Kesehatan Bayi Baru Lahir	Jumlah Bayi Baru Lahir yang Mendapatkan Pelayanan Kesehatan Sesuai Standar				645 Orang	120,000,000	Kab. Maros, Maros Baru, Semua Kelurahan	Dana Transfer Khusus-Dana Alokasi Khusus Non Fisik		3. Pemantapan kualitas hidup dan kapasitas sumber daya manusia menuju SDM berdaya saing	0	645 Orang	120,000,000	DINAS KESEHATAN
1.02.02.2.02.04	Pengelolaan Pelayanan Kesehatan Balita	Jumlah Balita yang Mendapatkan Pelayanan Kesehatan Sesuai Standar				2433 Orang	1,050,000,000	Kab. Maros, Maros Baru, Semua Kelurahan	Dana Transfer Khusus-Dana Alokasi Khusus Non Fisik		3. Pemantapan kualitas hidup dan kapasitas sumber daya manusia menuju SDM berdaya saing	0	2433 Orang	1,050,000,000	DINAS KESEHATAN
1.02.02.2.02.05	Pengelolaan Pelayanan Kesehatan pada Usia Pendidikan Dasar	Jumlah Anak Usia Pendidikan Dasar yang Mendapatkan Pelayanan Kesehatan Sesuai Standar				5.097 Orang	681,744,949	Kab. Maros, Maros Baru, Semua Kelurahan	Dana Transfer Khusus-Dana Alokasi Khusus Non Fisik		3. Pemantapan kualitas hidup dan kapasitas sumber daya manusia menuju SDM berdaya saing	0	5.097 Orang	700,000,000	DINAS KESEHATAN
1.02.02.2.02.06	Pengelolaan Pelayanan Kesehatan pada Usia Produktif	Jumlah Penduduk Usia Produktif yang Mendapatkan Pelayanan Kesehatan Sesuai Standar				7.082 Orang	681,744,949	Kab. Maros, Maros Baru, Semua Kelurahan	Dana Transfer Khusus-Dana Alokasi Khusus Non Fisik		3. Pemantapan kualitas hidup dan kapasitas sumber daya manusia menuju SDM berdaya saing	0	7.082 Orang	0	DINAS KESEHATAN
1.02.02.2.02.07	Pengelolaan Pelayanan Kesehatan pada Usia Lanjut	Jumlah Penduduk Usia Lanjut yang Mendapatkan Pelayanan Kesehatan Sesuai Standar				1.948 Orang	681,744,949	Kab. Maros, Maros Baru, Semua Kelurahan	Dana Transfer Khusus-Dana Alokasi Khusus Non Fisik		3. Pemantapan kualitas hidup dan kapasitas sumber daya manusia menuju SDM berdaya saing	0	1.948 Orang	700,000,000	DINAS KESEHATAN
1.02.02.2.02.08	Pengelolaan Pelayanan Kesehatan Penderita Hipertensi	Jumlah Penderita Hipertensi yang Mendapatkan Pelayanan Kesehatan Sesuai Standar				1.324 Orang	100,000,000	Kab. Maros, Maros Baru, Semua Kelurahan	Dana Transfer Umum-Dana Alokasi Umum Dana Transfer Khusus-Dana Alokasi Khusus Non Fisik		3. Pemantapan kualitas hidup dan kapasitas sumber daya manusia menuju SDM berdaya saing	0	1.324 Orang	100,000,000	DINAS KESEHATAN



**Penetapan Rencana Kerja Pemerintah Daerah (RKPD)  
Kabupaten Maros  
Tahun 2023**

Kode	Urusan/ Bidang Urusan/ Program/ Kegiatan/ Sub Kegiatan	Indikator Program/ Kegiatan/ Sub Kegiatan	Target Akhir Periode RPJMD	Realisasi Capaian RKPD Tahun 2021	Prakiraan Capaian Target RKPD Tahun 2022	Capaian Kinerja dan Kerangka Pendanaan						Kelompok Sasaran	Prakiraan Maju Rencana Tahun 2024		Perangkat Daerah Penanggung Jawab
						Target 2023	Pagu Indikatif	Lokasi	Sumber Dana	Prioritas			Target	Pagu Indikatif	
										Nasional	Daerah				
1.02.02.2.02.09	Pengelolaan Pelayanan Kesehatan Penderita Diabetes Melitus	Jumlah Penderita Diabetes Melitus yang Mendapatkan Pelayanan Kesehatan Sesuai Standar				260 Orang	100,000,000	Kab. Maros, Maros Baru, Semua Kelurahan	Dana Transfer Umum-Dana Alokasi Umum Dana Transfer Khusus-Dana Alokasi Khusus Non Fisik		3. Pemantapan kualitas hidup dan kapasitas sumber daya manusia menuju SDM berdaya saing	0	260 Orang	100,000,000	DINAS KESEHATAN
1.02.02.2.02.10	Pengelolaan Pelayanan Kesehatan Orang dengan Gangguan Jiwa Berat	Jumlah Orang yang Mendapatkan Pelayanan Kesehatan Orang dengan Gangguan Jiwa Berat Sesuai Standar				66 Orang	134,000,000	Kab. Maros, Maros Baru, Semua Kelurahan	Dana Transfer Umum-Dana Alokasi Umum Dana Transfer Khusus-Dana Alokasi Khusus Non Fisik		3. Pemantapan kualitas hidup dan kapasitas sumber daya manusia menuju SDM berdaya saing	0	66 Orang	150,000,000	DINAS KESEHATAN
1.02.02.2.02.11	Pengelolaan Pelayanan Kesehatan Orang Terduga Tuberkulosis	Jumlah Orang Terduga Menderita Tuberkulosis yang Mendapatkan Pelayanan Sesuai Standar				373 Orang	150,000,000	Kab. Maros, Maros Baru, Semua Kelurahan	Dana Transfer Khusus-Dana Alokasi Khusus Non Fisik		3. Pemantapan kualitas hidup dan kapasitas sumber daya manusia menuju SDM berdaya saing	0	373 Orang	150,000,000	DINAS KESEHATAN
1.02.02.2.02.12	Pengelolaan Pelayanan Kesehatan Orang dengan Risiko Terinfeksi HIV	Jumlah Orang Terduga Menderita HIV yang Mendapatkan Pelayanan Sesuai Standar				749 Orang	50,000,000	Kab. Maros, Maros Baru, Semua Kelurahan	Dana Transfer Khusus-Dana Alokasi Khusus Non Fisik		3. Pemantapan kualitas hidup dan kapasitas sumber daya manusia menuju SDM berdaya saing	0	749 Orang	50,000,000	DINAS KESEHATAN
1.02.02.2.02.13	Pengelolaan Pelayanan Kesehatan bagi Penduduk pada Kondisi Kejadian Luar Biasa (KLB)	Jumlah Dokumen Hasil Pengelolaan Pelayanan Kesehatan bagi Penduduk pada Kondisi Kejadian Luar Biasa (KLB) Sesuai Standar				1 Dokumen	456,831,558	Kab. Maros, Maros Baru, Semua Kelurahan	Dana Transfer Khusus-Dana Alokasi Khusus Non Fisik		3. Pemantapan kualitas hidup dan kapasitas sumber daya manusia menuju SDM berdaya saing	0	1 Dokumen	456,831,558	DINAS KESEHATAN
1.02.02.2.02.14	Pengelolaan Pelayanan Kesehatan bagi Penduduk Terdampak Krisis Kesehatan Akibat Bencana dan/atau Berpotensi Bencana	Jumlah Dokumen Hasil Pengelolaan Pelayanan Kesehatan bagi Penduduk Terdampak Krisis Kesehatan Akibat Bencana dan/atau Berpotensi Bencana Sesuai Standar				1 Dokumen	35,745,833	Kab. Maros, Maros Baru, Semua Kelurahan	Dana Transfer Khusus-Dana Alokasi Khusus Non Fisik		3. Pemantapan kualitas hidup dan kapasitas sumber daya manusia menuju SDM berdaya saing	0	1 Dokumen	35,745,833	DINAS KESEHATAN
1.02.02.2.02.15	Pengelolaan Pelayanan Kesehatan Gizi Masyarakat	Jumlah Dokumen Hasil Pengelolaan Pelayanan Kesehatan Gizi Masyarakat				1 Dokumen	89,763,825	Kab. Maros, Maros Baru, Semua Kelurahan	Dana Transfer Khusus-Dana Alokasi Khusus Non Fisik		3. Pemantapan kualitas hidup dan kapasitas sumber daya manusia menuju SDM berdaya saing	0	1 Dokumen	89,763,825	DINAS KESEHATAN
1.02.02.2.02.16	Pengelolaan Pelayanan Kesehatan Kerja dan Olahraga	Jumlah Dokumen Hasil Pengelolaan Pelayanan Kesehatan Kerja dan Olahraga				1 Dokumen	157,908,416	Kab. Maros, Maros Baru, Semua Kelurahan	Dana Transfer Khusus-Dana Alokasi Khusus Non Fisik		3. Pemantapan kualitas hidup dan kapasitas sumber daya manusia menuju SDM berdaya saing	0	1 Dokumen	157,908,416	DINAS KESEHATAN

**Penetapan Rencana Kerja Pemerintah Daerah (RKPD)  
Kabupaten Maros  
Tahun 2023**

Kode	Urusan/ Bidang Urusan/ Program/ Kegiatan/ Sub Kegiatan	Indikator Program/ Kegiatan/ Sub Kegiatan	Target Akhir Periode RPJMD	Realisasi Capaian RKPD Tahun 2021	Prakiraan Capaian Target RKPD Tahun 2022	Capaian Kinerja dan Kerangka Pendanaan						Kelompok Sasaran	Prakiraan Maju Rencana Tahun 2024		Perangkat Daerah Penanggung Jawab
						Target 2023	Pagu Indikatif	Lokasi	Sumber Dana	Prioritas			Target	Pagu Indikatif	
										Nasional	Daerah				
1.02.02.2.02.17	Pengelolaan Pelayanan Kesehatan Lingkungan	Jumlah Dokumen Hasil Pengelolaan Pelayanan Kesehatan Lingkungan				1 Dokumen	124,494,831	Kab. Maros, Maros Baru, Semua Kelurahan	Dana Transfer Khusus-Dana Alokasi Khusus Non Fisik		3. Pemantapan kualitas hidup dan kapasitas sumber daya manusia menuju SDM berdaya saing	0	1 Dokumen	124,494,831	DINAS KESEHATAN
1.02.02.2.02.18	Pengelolaan Pelayanan Promosi Kesehatan	Jumlah Dokumen Hasil Pengelolaan Pelayanan Promosi Kesehatan				1 Dokumen	24,437,020	Kab. Maros, Maros Baru, Semua Kelurahan	Dana Transfer Khusus-Dana Alokasi Khusus Non Fisik		3. Pemantapan kualitas hidup dan kapasitas sumber daya manusia menuju SDM berdaya saing	0	1 Dokumen	24,437,020	DINAS KESEHATAN
1.02.02.2.02.19	Pengelolaan Pelayanan Kesehatan Tradisional, Akupuntur, Asuhan Mandiri, dan Tradisional Lainnya	Jumlah Dokumen Hasil Pengelolaan Pelayanan Kesehatan Tradisional, Akupuntur, Asuhan Mandiri dan Tradisional Lainnya				1 Dokumen	1,909,000	Kab. Maros, Maros Baru, Semua Kelurahan	Dana Transfer Khusus-Dana Alokasi Khusus Non Fisik		3. Pemantapan kualitas hidup dan kapasitas sumber daya manusia menuju SDM berdaya saing	0	1 Dokumen	1,909,000	DINAS KESEHATAN
1.02.02.2.02.20	Pengelolaan Surveilans Kesehatan	Jumlah Dokumen Hasil Pengelolaan Surveilans Kesehatan				1 Dokumen	4,118,360	Kab. Maros, Maros Baru, Semua Kelurahan	Dana Transfer Khusus-Dana Alokasi Khusus Fisik		3. Pemantapan kualitas hidup dan kapasitas sumber daya manusia menuju SDM berdaya saing	0	1 Dokumen	4,118,360	DINAS KESEHATAN
1.02.02.2.02.22	Pengelolaan Pelayanan Kesehatan Jiwa dan NAPZA	Jumlah Penyalahguna NAPZA yang Mendapatkan Pelayanan Kesehatan				66 Orang	39,759,525	Kab. Maros, Maros Baru, Semua Kelurahan	Dana Transfer Khusus-Dana Alokasi Khusus Non Fisik		3. Pemantapan kualitas hidup dan kapasitas sumber daya manusia menuju SDM berdaya saing	0	66 Orang	39,759,525	DINAS KESEHATAN
1.02.02.2.02.23	Pengelolaan Upaya Kesehatan Khusus	Jumlah Dokumen Hasil Pengelolaan Pelayanan Kesehatan Khusus				1 Dokumen	6,708,333	Kab. Maros, Maros Baru, Semua Kelurahan	Dana Transfer Khusus-Dana Alokasi Khusus Non Fisik		3. Pemantapan kualitas hidup dan kapasitas sumber daya manusia menuju SDM berdaya saing	0	1 Dokumen	6,708,333	DINAS KESEHATAN
1.02.02.2.02.24	Pengelolaan Upaya Pengurangan Risiko Krisis Kesehatan dan Pasca Krisis Kesehatan	Jumlah Dokumen Hasil Pengelolaan Upaya Pengurangan Risiko Krisis Kesehatan dan Pasca Krisis Kesehatan				1 Dokumen	47,916,666	Kab. Maros, Maros Baru, Semua Kelurahan	Dana Transfer Umum-Dana Alokasi Umum Dana Transfer Khusus-Dana Alokasi Khusus Non Fisik		3. Pemantapan kualitas hidup dan kapasitas sumber daya manusia menuju SDM berdaya saing	0	1 Dokumen	47,916,666	DINAS KESEHATAN
1.02.02.2.02.25	Pelayanan Kesehatan Penyakit Menular dan Tidak Menular	Jumlah Dokumen Hasil Pelayanan Kesehatan Penyakit Menular dan Tidak Menular				1 Dokumen	292,720,830	Kab. Maros, Maros Baru, Semua Kelurahan	Dana Transfer Khusus-Dana Alokasi Khusus Non Fisik		3. Pemantapan kualitas hidup dan kapasitas sumber daya manusia menuju SDM berdaya saing	0	1 Dokumen	292,720,830	DINAS KESEHATAN
1.02.02.2.02.28	Pengambilan dan Pengiriman Spesimen Penyakit Potensial KLB ke Laboratorium Rujukan/Nasional	Jumlah Spesimen Penyakit Potensial Kejadian Luar Biasa (KLB) ke Laboratorium Rujukan/Nasional yang Didistribusikan				1 Paket	5,119,416	Kab. Maros, Maros Baru, Semua Kelurahan	Dana Transfer Khusus-Dana Alokasi Khusus Non Fisik		3. Pemantapan kualitas hidup dan kapasitas sumber daya manusia menuju SDM berdaya saing	0	1 Paket	5,119,416	DINAS KESEHATAN

**Penetapan Rencana Kerja Pemerintah Daerah (RKPD)  
Kabupaten Maros  
Tahun 2023**

Kode	Urusan/ Bidang Urusan/ Program/ Kegiatan/ Sub Kegiatan	Indikator Program/ Kegiatan/ Sub Kegiatan	Target Akhir Periode RPJMD	Realisasi Capaian RKPD Tahun 2021	Prakiraan Capaian Target RKPD Tahun 2022	Capaian Kinerja dan Kerangka Pendanaan						Kelompok Sasaran	Prakiraan Maju Rencana Tahun 2024		Perangkat Daerah Penanggung Jawab
						Target 2023	Pagu Indikatif	Lokasi	Sumber Dana	Prioritas			Target	Pagu Indikatif	
										Nasional	Daerah				
1.02.02.2.02.29	Penyelenggaraan Kabupaten/Kota Sehat	Jumlah Dokumen Hasil Penyelenggaraan Kabupaten/Kota Sehat				1 Dokumen	7,090,708	Kab. Maros, Maros Baru, Semua Kelurahan	Dana Transfer Umum-Dana Alokasi Umum Dana Transfer Khusus-Dana Alokasi Khusus Non Fisik		3. Pemantapan kualitas hidup dan kapasitas sumber daya manusia menuju SDM berdaya saing	0	1 Dokumen	7,090,708	DINAS KESEHATAN
1.02.02.2.02.30	Penyediaan Telemedicine di Fasilitas Pelayanan Kesehatan	Jumlah Fasilitas Pelayanan Kesehatan (Fasyankes) yang Melayani Konsultasi Jarak Jauh antar Fasyankes Melalui Pelayanan Telemedicine untuk Mendapatkan Akses Pelayanan Kesehatan yang Berkualitas				1 Unit	90,562,500	Kab. Maros, Maros Baru, Semua Kelurahan	Dana Transfer Umum-Dana Alokasi Umum Dana Transfer Khusus-Dana Alokasi Khusus Non Fisik		3. Pemantapan kualitas hidup dan kapasitas sumber daya manusia menuju SDM berdaya saing	0	1 Unit	90,562,500	DINAS KESEHATAN
1.02.02.2.02.33	Operasional Pelayanan Puskesmas	Jumlah Dokumen Operasional Pelayanan Puskesmas				1 Dokumen	169,749,583	Kab. Maros, Maros Baru, Semua Kelurahan	Dana Transfer Khusus-Dana Alokasi Khusus Non Fisik		3. Pemantapan kualitas hidup dan kapasitas sumber daya manusia menuju SDM berdaya saing	0	1 Dokumen	169,749,583	DINAS KESEHATAN
1.02.02.2.02.36	Investigasi Awal Kejadian Tidak Diharapkan (Kejadian Ikutan Pasca Imunisasi dan Pemberian Obat Massal)	Jumlah Laporan Hasil Investigasi Awal Kejadian Tidak Diharapkan (Kejadian Ikutan Pasca Imunisasi dan Pemberian Obat Massal)				1 Laporan	5,372,416	Kab. Maros, Maros Baru, Semua Kelurahan	Dana Transfer Khusus-Dana Alokasi Khusus Non Fisik		3. Pemantapan kualitas hidup dan kapasitas sumber daya manusia menuju SDM berdaya saing	0	1 Laporan	5,372,416	DINAS KESEHATAN
1.02.02.2.02.37	Pelaksanaan Kewaspadaan Dini dan Respon Wabah	Jumlah Dokumen Hasil Pelaksanaan Kewaspadaan Dini dan Respon Wabah				1 Dokumen	2,923,903	Kab. Maros, Maros Baru, Semua Kelurahan	Dana Transfer Khusus-Dana Alokasi Khusus Fisik		3. Pemantapan kualitas hidup dan kapasitas sumber daya manusia menuju SDM berdaya saing	0	1 Dokumen	2,923,903	DINAS KESEHATAN
<b>1</b>	<b>URUSAN PEMERINTAHAN WAJIB YANG BERKAITAN DENGAN PELAYANAN DASAR</b>														
<b>1.02</b>	<b>URUSAN PEMERINTAHAN BIDANG KESEHATAN</b>														
<b>1.02.01</b>	<b>PROGRAM PENUNJANG URUSAN PEMERINTAHAN DAERAH KABUPATEN/KOTA</b>	Persentase layanan penunjang Urusan Pemerintah Daerah	Persen		Persen	100 Persen	<b>2,200,000,000</b>						100 Persen	<b>2,200,000,000</b>	
<b>1.02.01.2.10</b>	<b>Peningkatan Pelayanan BLUD</b>	Jumlah BLUD yang Menyediakan Pelayanan dan Penunjang Pelayanan	Unit Kerja		Unit Kerja	14 Unit Kerja	<b>2,200,000,000</b>						14 Unit Kerja	<b>2,200,000,000</b>	
1.02.01.2.10.01	Pelayanan dan Penunjang Pelayanan BLUD	Jumlah BLUD yang Menyediakan Pelayanan dan Penunjang Pelayanan				1 Unit Kerja	2,200,000,000	Kab. Maros, Bantimurung, Semua Kelurahan	Pendapatan dari BLUD	Meningkatkan Sumber Daya Manusia Yang Berkualitas Dan Berdaya Saing	3. Pemantapan kualitas hidup dan kapasitas sumber daya manusia menuju SDM berdaya saing	Fasilitas Kesehatan	1 Unit Kerja	2,200,000,000	DINAS KESEHATAN

**Penetapan Rencana Kerja Pemerintah Daerah (RKPD)  
Kabupaten Maros  
Tahun 2023**

Kode	Urusan/ Bidang Urusan/ Program/ Kegiatan/ Sub Kegiatan	Indikator Program/ Kegiatan/ Sub Kegiatan	Target Akhir Periode RPJMD	Realisasi Capaian RKPD Tahun 2021	Prakiraan Capaian Target RKPD Tahun 2022	Capaian Kinerja dan Kerangka Pendanaan						Kelompok Sasaran	Prakiraan Maju Rencana Tahun 2024		Perangkat Daerah Penanggung Jawab
						Target 2023	Pagu Indikatif	Lokasi	Sumber Dana	Prioritas			Target	Pagu Indikatif	
										Nasional	Daerah				
1.02.02	<b>PROGRAM PEMENUHAN UPAYA KESEHATAN PERORANGAN DAN UPAYA KESEHATAN MASYARAKAT</b>	Persentase Masyarakat Yang Mendapatkan Layanan Kesehatan Perorangan dan Layanan Kesehatan Masyarakat sesuai standar pelayanan minimal kesehatan	Persen		Persen	100 Persen	5,829,432,810					100 Persen	5,047,132,723		
1.02.02.2.02	<b>Penyediaan Layanan Kesehatan untuk UKM dan UKP Rujukan Tingkat Daerah Kabupaten/Kota</b>	Persentase Unit Pelayanan yang menerapkan Standar Pelayanan Minimal	Persen		Persen	100 Persen	5,829,432,810					100 Persen	5,047,132,723		
1.02.02.2.02.01	Pengelolaan Pelayanan Kesehatan Ibu Hamil	Jumlah Ibu Hamil yang Mendapatkan Pelayanan Kesehatan Sesuai Standar				520 Orang	250,000,000	Kab. Maros, Bantimurung, Semua Kelurahan	Dana Transfer Khusus-Dana Alokasi Khusus Non Fisik		3. Pemantapan kualitas hidup dan kapasitas sumber daya manusia menuju SDM berdaya saing	0	520 Orang	250,000,000	DINAS KESEHATAN
1.02.02.2.02.02	Pengelolaan Pelayanan Kesehatan Ibu Bersalin	Jumlah Ibu Bersalin yang Mendapatkan Pelayanan Kesehatan Sesuai Standar				520 Orang	200,000,000	Kab. Maros, Turikale, Semua Kelurahan	Dana Transfer Khusus-Dana Alokasi Khusus Non Fisik		3. Pemantapan kualitas hidup dan kapasitas sumber daya manusia menuju SDM berdaya saing	0	520 Orang	200,000,000	DINAS KESEHATAN
1.02.02.2.02.03	Pengelolaan Pelayanan Kesehatan Bayi Baru Lahir	Jumlah Bayi Baru Lahir yang Mendapatkan Pelayanan Kesehatan Sesuai Standar				520 Orang	150,000,000	Kab. Maros, Bantimurung, Semua Kelurahan	Dana Transfer Umum-Dana Alokasi Umum Dana Transfer Khusus-Dana Alokasi Khusus Non Fisik		3. Pemantapan kualitas hidup dan kapasitas sumber daya manusia menuju SDM berdaya saing	0	520 Orang	150,000,000	DINAS KESEHATAN
1.02.02.2.02.04	Pengelolaan Pelayanan Kesehatan Balita	Jumlah Balita yang Mendapatkan Pelayanan Kesehatan Sesuai Standar				2611 Orang	1,050,000,000	Kab. Maros, Bantimurung, Semua Kelurahan	Dana Transfer Khusus-Dana Alokasi Khusus Non Fisik		3. Pemantapan kualitas hidup dan kapasitas sumber daya manusia menuju SDM berdaya saing	0	2611 Orang	1,050,000,000	DINAS KESEHATAN
1.02.02.2.02.05	Pengelolaan Pelayanan Kesehatan pada Usia Pendidikan Dasar	Jumlah Anak Usia Pendidikan Dasar yang Mendapatkan Pelayanan Kesehatan Sesuai Standar				5.941 Orang	681,744,949	Kab. Maros, Bantimurung, Semua Kelurahan	Dana Transfer Khusus-Dana Alokasi Khusus Non Fisik		3. Pemantapan kualitas hidup dan kapasitas sumber daya manusia menuju SDM berdaya saing	0	5.941 Orang	700,000,000	DINAS KESEHATAN
1.02.02.2.02.06	Pengelolaan Pelayanan Kesehatan pada Usia Produktif	Jumlah Penduduk Usia Produktif yang Mendapatkan Pelayanan Kesehatan Sesuai Standar				22.211 Orang	681,744,949	Kab. Maros, Bantimurung, Semua Kelurahan	Dana Transfer Khusus-Dana Alokasi Khusus Non Fisik		3. Pemantapan kualitas hidup dan kapasitas sumber daya manusia menuju SDM berdaya saing	0	22.211 Orang	0	DINAS KESEHATAN
1.02.02.2.02.07	Pengelolaan Pelayanan Kesehatan pada Usia Lanjut	Jumlah Penduduk Usia Lanjut yang Mendapatkan Pelayanan Kesehatan Sesuai Standar				4.625 Orang	681,744,949	Kab. Maros, Bantimurung, Semua Kelurahan	Dana Transfer Khusus-Dana Alokasi Khusus Non Fisik		3. Pemantapan kualitas hidup dan kapasitas sumber daya manusia menuju SDM berdaya saing	0	4.625 Orang	700,000,000	DINAS KESEHATAN

**Penetapan Rencana Kerja Pemerintah Daerah (RKPD)  
Kabupaten Maros  
Tahun 2023**

Kode	Urusan/ Bidang Urusan/ Program/ Kegiatan/ Sub Kegiatan	Indikator Program/ Kegiatan/ Sub Kegiatan	Target Akhir Periode RPJMD	Realisasi Capaian RKPD Tahun 2021	Prakiraan Capaian Target RKPD Tahun 2022	Capaian Kinerja dan Kerangka Pendanaan					Kelompok Sasaran	Prakiraan Maju Rencana Tahun 2024		Perangkat Daerah Penanggung Jawab	
						Target 2023	Pagu Indikatif	Lokasi	Sumber Dana	Prioritas		Target	Pagu Indikatif		
										Nasional					Daerah
1.02.02.2.02.08	Pengelolaan Pelayanan Kesehatan Penderita Hipertensi	Jumlah Penderita Hipertensi yang Mendapatkan Pelayanan Kesehatan Sesuai Standar				4.005 Orang	100,000,000	Kab. Maros, Bantimurung, Semua Kelurahan	Dana Transfer Umum-Dana Alokasi Umum Dana Transfer Khusus-Dana Alokasi Khusus Non Fisik		3. Pemantapan kualitas hidup dan kapasitas sumber daya manusia menuju SDM berdaya saing	0	4.005 Orang	0	DINAS KESEHATAN
1.02.02.2.02.09	Pengelolaan Pelayanan Kesehatan Penderita Diabetes Melitus	Jumlah Penderita Diabetes Melitus yang Mendapatkan Pelayanan Kesehatan Sesuai Standar				204 Orang	100,000,000	Kab. Maros, Bantimurung, Semua Kelurahan	Dana Transfer Umum-Dana Alokasi Umum Dana Transfer Khusus-Dana Alokasi Khusus Non Fisik		3. Pemantapan kualitas hidup dan kapasitas sumber daya manusia menuju SDM berdaya saing	0	204 Orang	100,000,000	DINAS KESEHATAN
1.02.02.2.02.10	Pengelolaan Pelayanan Kesehatan Orang dengan Gangguan Jiwa Berat	Jumlah Orang yang Mendapatkan Pelayanan Kesehatan Orang dengan Gangguan Jiwa Berat Sesuai Standar				122 Orang	134,000,000	Kab. Maros, Bantimurung, Semua Kelurahan	Dana Transfer Umum-Dana Alokasi Umum Dana Transfer Khusus-Dana Alokasi Khusus Non Fisik		3. Pemantapan kualitas hidup dan kapasitas sumber daya manusia menuju SDM berdaya saing	0	122 Orang	134,000,000	DINAS KESEHATAN
1.02.02.2.02.11	Pengelolaan Pelayanan Kesehatan Orang Terduga Tuberkulosis	Jumlah Orang Terduga Menderita Tuberkulosis yang Mendapatkan Pelayanan Sesuai Standar				689 Orang	150,000,000	Kab. Maros, Bantimurung, Semua Kelurahan	Dana Transfer Khusus-Dana Alokasi Khusus Non Fisik		3. Pemantapan kualitas hidup dan kapasitas sumber daya manusia menuju SDM berdaya saing	0	689 Orang	150,000,000	DINAS KESEHATAN
1.02.02.2.02.12	Pengelolaan Pelayanan Kesehatan Orang dengan Risiko Terinfeksi HIV	Jumlah Orang Terduga Menderita HIV yang Mendapatkan Pelayanan Sesuai Standar				687 Orang	50,000,000	Kab. Maros, Bantimurung, Semua Kelurahan	Dana Transfer Khusus-Dana Alokasi Khusus Non Fisik		3. Pemantapan kualitas hidup dan kapasitas sumber daya manusia menuju SDM berdaya saing	0	687 Orang	50,000,000	DINAS KESEHATAN
1.02.02.2.02.13	Pengelolaan Pelayanan Kesehatan bagi Penduduk pada Kondisi Kejadian Luar Biasa (KLB)	Jumlah Dokumen Hasil Pengelolaan Pelayanan Kesehatan bagi Penduduk pada Kondisi Kejadian Luar Biasa (KLB) Sesuai Standar				1 Dokumen	456,831,558	Kab. Maros, Bantimurung, Semua Kelurahan	Dana Transfer Khusus-Dana Alokasi Khusus Non Fisik		3. Pemantapan kualitas hidup dan kapasitas sumber daya manusia menuju SDM berdaya saing	0	1 Dokumen	456,831,558	DINAS KESEHATAN
1.02.02.2.02.14	Pengelolaan Pelayanan Kesehatan bagi Penduduk Terdampak Krisis Kesehatan Akibat Bencana dan/atau Berpotensi Bencana	Jumlah Dokumen Hasil Pengelolaan Pelayanan Kesehatan bagi Penduduk Terdampak Krisis Kesehatan Akibat Bencana dan/atau Berpotensi Bencana Sesuai Standar				1 Dokumen	35,745,833	Kab. Maros, Bantimurung, Semua Kelurahan	Dana Transfer Khusus-Dana Alokasi Khusus Non Fisik		3. Pemantapan kualitas hidup dan kapasitas sumber daya manusia menuju SDM berdaya saing	0	1 Dokumen	35,745,833	DINAS KESEHATAN
1.02.02.2.02.15	Pengelolaan Pelayanan Kesehatan Gizi Masyarakat	Jumlah Dokumen Hasil Pengelolaan Pelayanan Kesehatan Gizi Masyarakat				1 Dokumen	89,763,825	Kab. Maros, Bantimurung, Semua Kelurahan	Dana Transfer Khusus-Dana Alokasi Khusus Non Fisik		3. Pemantapan kualitas hidup dan kapasitas sumber daya manusia menuju SDM berdaya saing	0	1 Dokumen	89,763,825	DINAS KESEHATAN

**Penetapan Rencana Kerja Pemerintah Daerah (RKPD)  
Kabupaten Maros  
Tahun 2023**

Kode	Kode	Kode	Kode	Kode	Urusan/ Bidang Urusan/ Program/ Kegiatan/ Sub Kegiatan	Indikator Program/ Kegiatan/ Sub Kegiatan	Target Akhir Periode RPJMD	Realisasi Capaian RKPD Tahun 2021	Prakiraan Capaian Target RKPD Tahun 2022	Capaian Kinerja dan Kerangka Pendanaan					Kelompok Sasaran	Prakiraan Maju Rencana Tahun 2024		Perangkat Daerah Penanggung Jawab	
										Target 2023	Pagu Indikatif	Lokasi	Sumber Dana	Prioritas		Target	Pagu Indikatif		
														Nasional					Daerah
1	02	02	2.02	16	Pengelolaan Pelayanan Kesehatan Kerja dan Olahraga	Jumlah Dokumen Hasil Pengelolaan Pelayanan Kesehatan Kerja dan Olahraga				1 Dokumen	157,908,416	Kab. Maros, Bantimurung, Semua Kelurahan	Dana Transfer Khusus-Dana Alokasi Khusus Non Fisik		3. Pemantapan kualitas hidup dan kapasitas sumber daya manusia menuju SDM berdaya saing	0	1 Dokumen	157,908,416	DINAS KESEHATAN
1	02	02	2.02	17	Pengelolaan Pelayanan Kesehatan Lingkungan	Jumlah Dokumen Hasil Pengelolaan Pelayanan Kesehatan Lingkungan				1 Dokumen	124,494,831	Kab. Maros, Bantimurung, Semua Kelurahan	Dana Transfer Khusus-Dana Alokasi Khusus Non Fisik		3. Pemantapan kualitas hidup dan kapasitas sumber daya manusia menuju SDM berdaya saing	0	1 Dokumen	124,494,831	DINAS KESEHATAN
1	02	02	2.02	18	Pengelolaan Pelayanan Promosi Kesehatan	Jumlah Dokumen Hasil Pengelolaan Pelayanan Promosi Kesehatan				1 Dokumen	24,437,020	Kab. Maros, Bantimurung, Semua Kelurahan	Dana Transfer Khusus-Dana Alokasi Khusus Non Fisik		3. Pemantapan kualitas hidup dan kapasitas sumber daya manusia menuju SDM berdaya saing	0	1 Dokumen	24,437,020	DINAS KESEHATAN
1	02	02	2.02	19	Pengelolaan Pelayanan Kesehatan Tradisional, Akupuntur, Asuhan Mandiri, dan Tradisional Lainnya	Jumlah Dokumen Hasil Pengelolaan Pelayanan Kesehatan Tradisional, Akupuntur, Asuhan Mandiri dan Tradisional Lainnya				1 Dokumen	1,909,000	Kab. Maros, Bantimurung, Semua Kelurahan	Dana Transfer Khusus-Dana Alokasi Khusus Non Fisik		3. Pemantapan kualitas hidup dan kapasitas sumber daya manusia menuju SDM berdaya saing	0	1 Dokumen	1,909,000	DINAS KESEHATAN
1	02	02	2.02	20	Pengelolaan Surveilans Kesehatan	Jumlah Dokumen Hasil Pengelolaan Surveilans Kesehatan				1 Dokumen	41,183,600	Kab. Maros, Bantimurung, Semua Kelurahan	Dana Transfer Khusus-Dana Alokasi Khusus Non Fisik		3. Pemantapan kualitas hidup dan kapasitas sumber daya manusia menuju SDM berdaya saing	0	1 Dokumen	4,118,360	DINAS KESEHATAN
1	02	02	2.02	22	Pengelolaan Pelayanan Kesehatan Jiwa dan NAPZA	Jumlah Penyalahguna NAPZA yang Mendapatkan Pelayanan Kesehatan				71 Orang	39,759,525	Kab. Maros, Bantimurung, Semua Kelurahan	Dana Transfer Khusus-Dana Alokasi Khusus Non Fisik		3. Pemantapan kualitas hidup dan kapasitas sumber daya manusia menuju SDM berdaya saing	0	71 Orang	39,759,525	DINAS KESEHATAN
1	02	02	2.02	23	Pengelolaan Upaya Kesehatan Khusus	Jumlah Dokumen Hasil Pengelolaan Pelayanan Kesehatan Khusus				1 Dokumen	6,708,333	Kab. Maros, Bantimurung, Semua Kelurahan	Dana Transfer Khusus-Dana Alokasi Khusus Non Fisik		3. Pemantapan kualitas hidup dan kapasitas sumber daya manusia menuju SDM berdaya saing	0	1 Dokumen	6,708,333	DINAS KESEHATAN
1	02	02	2.02	24	Pengelolaan Upaya Pengurangan Risiko Krisis Kesehatan dan Pasca Krisis Kesehatan	Jumlah Dokumen Hasil Pengelolaan Upaya Pengurangan Risiko Krisis Kesehatan dan Pasca Krisis Kesehatan				1 Dokumen	47,916,666	Kab. Maros, Bantimurung, Semua Kelurahan	Dana Transfer Umum-Dana Alokasi Umum		3. Pemantapan kualitas hidup dan kapasitas sumber daya manusia menuju SDM berdaya saing	0	1 Dokumen	47,916,666	DINAS KESEHATAN
1	02	02	2.02	25	Pelayanan Kesehatan Penyakit Menular dan Tidak Menular	Jumlah Dokumen Hasil Pelayanan Kesehatan Penyakit Menular dan Tidak Menular				1 Dokumen	292,720,830	Kab. Maros, Bantimurung, Semua Kelurahan	Dana Transfer Khusus-Dana Alokasi Khusus Non Fisik		3. Pemantapan kualitas hidup dan kapasitas sumber daya manusia menuju SDM berdaya saing	0	1 Dokumen	292,720,830	DINAS KESEHATAN

**Penetapan Rencana Kerja Pemerintah Daerah (RKPD)  
Kabupaten Maros  
Tahun 2023**

Kode	Urusan/ Bidang Urusan/ Program/ Kegiatan/ Sub Kegiatan	Indikator Program/ Kegiatan/ Sub Kegiatan	Target Akhir Periode RPJMD	Realisasi Capaian RKPD Tahun 2021	Prakiraan Capaian Target RKPD Tahun 2022	Capaian Kinerja dan Kerangka Pendanaan						Kelompok Sasaran	Prakiraan Maju Rencana Tahun 2024		Perangkat Daerah Penanggung Jawab
						Target 2023	Pagu Indikatif	Lokasi	Sumber Dana	Prioritas			Target	Pagu Indikatif	
										Nasional	Daerah				
1.02.02.2.02.28	Pengambilan dan Pengiriman Spesimen Penyakit Potensial KLB ke Laboratorium Rujukan/Nasional	Jumlah Spesimen Penyakit Potensial Kejadian Luar Biasa (KLB) ke Laboratorium Rujukan/Nasional yang Didistribusikan				1 Paket	5,119,416	Kab. Maros, Bantimurung, Semua Kelurahan	Dana Transfer Khusus-Dana Alokasi Khusus Non Fisik		3. Pemantapan kualitas hidup dan kapasitas sumber daya manusia menuju SDM berdaya saing	0	1 Paket	5,119,416	DINAS KESEHATAN
1.02.02.2.02.29	Penyelenggaraan Kabupaten/Kota Sehat	Jumlah Dokumen Hasil Penyelenggaraan Kabupaten/Kota Sehat				1 Dokumen	7,090,708	Kab. Maros, Bantimurung, Semua Kelurahan	Dana Transfer Umum-Dana Alokasi Umum Dana Transfer Khusus-Dana Alokasi Khusus Non Fisik		3. Pemantapan kualitas hidup dan kapasitas sumber daya manusia menuju SDM berdaya saing	0	1 Dokumen	7,090,708	DINAS KESEHATAN
1.02.02.2.02.30	Penyediaan Telemedicine di Fasilitas Pelayanan Kesehatan	Jumlah Fasilitas Pelayanan Kesehatan (Fasyankes) yang Melayani Konsultasi Jarak Jauh antar Fasilitas Pelayanan Kesehatan untuk Mendapatkan Akses Pelayanan Kesehatan yang Berkualitas				1 Unit	90,562,500	Kab. Maros, Bantimurung, Semua Kelurahan	Dana Transfer Umum-Dana Alokasi Umum Dana Transfer Khusus-Dana Alokasi Khusus Fisik		3. Pemantapan kualitas hidup dan kapasitas sumber daya manusia menuju SDM berdaya saing	0	1 Unit	90,562,500	DINAS KESEHATAN
1.02.02.2.02.33	Operasional Pelayanan Puskesmas	Jumlah Dokumen Operasional Pelayanan Puskesmas				1 Dokumen	169,749,583	Kab. Maros, Bantimurung, Semua Kelurahan	Dana Transfer Khusus-Dana Alokasi Khusus Non Fisik		3. Pemantapan kualitas hidup dan kapasitas sumber daya manusia menuju SDM berdaya saing	0	1 Dokumen	169,749,583	DINAS KESEHATAN
1.02.02.2.02.36	Investigasi Awal Kejadian Tidak Diharapkan (Kejadian Ikutan Pasca Imunisasi dan Pemberian Obat Massal)	Jumlah Laporan Hasil Investigasi Awal Kejadian Tidak Diharapkan (Kejadian Ikutan Pasca Imunisasi dan Pemberian Obat Massal)				1 Laporan	5,372,416	Kab. Maros, Bantimurung, Semua Kelurahan	Dana Transfer Khusus-Dana Alokasi Khusus Fisik		3. Pemantapan kualitas hidup dan kapasitas sumber daya manusia menuju SDM berdaya saing	0	1 Laporan	5,372,416	DINAS KESEHATAN
1.02.02.2.02.37	Pelaksanaan Kewaspadaan Dini dan Respon Wabah	Jumlah Dokumen Hasil Pelaksanaan Kewaspadaan Dini dan Respon Wabah				1 Dokumen	2,923,903	Kab. Maros, Bantimurung, Semua Kelurahan	Dana Transfer Khusus-Dana Alokasi Khusus Fisik		3. Pemantapan kualitas hidup dan kapasitas sumber daya manusia menuju SDM berdaya saing	0	1 Dokumen	2,923,903	DINAS KESEHATAN
1	<b>URUSAN PEMERINTAHAN WAJIB YANG BERKAITAN DENGAN PELAYANAN DASAR</b>														
1.02	<b>URUSAN PEMERINTAHAN BIDANG KESEHATAN</b>														
1.02.01	<b>PROGRAM PENUNJANG URUSAN PEMERINTAHAN DAERAH KABUPATEN/KOTA</b>	Persentase layanan penunjang Urusan Pemerintah Daerah	Persen		Persen	100 Persen	<b>970,000,000</b>						100 Persen	<b>1,000,000,000</b>	
1.02.01.2.10	<b>Peningkatan Pelayanan BLUD</b>	Jumlah dan Jenis Kebutuhan Operasional di Pelayanan BLUD	Jenis		Jenis	3 Jenis	<b>970,000,000</b>						3 Jenis	<b>1,000,000,000</b>	

**Penetapan Rencana Kerja Pemerintah Daerah (RKPD)  
Kabupaten Maros  
Tahun 2023**

Kode	Kode	Kode	Kode	Kode	Kode	Urusan/ Bidang Urusan/ Program/ Kegiatan/ Sub Kegiatan	Indikator Program/ Kegiatan/ Sub Kegiatan	Target Akhir Periode RPJMD	Realisasi Capaian RKPD Tahun 2021	Prakiraan Capaian Target RKPD Tahun 2022	Capaian Kinerja dan Kerangka Pendanaan					Kelompok Sasaran	Prakiraan Maju Rencana Tahun 2024		Perangkat Daerah Penanggung Jawab	
											Target 2023	Pagu Indikatif	Lokasi	Sumber Dana	Prioritas		Target	Pagu Indikatif		
															Nasional					Daerah
1	02	01	2.10	01		Pelayanan dan Penunjang Pelayanan BLUD	Jumlah BLUD yang Menyediakan Pelayanan dan Penunjang Pelayanan				1 Unit Kerja	970,000,000	Kab. Maros, Simbang, Semua Kelurahan	Pendapatan dari BLUD		3. Pemantapan kualitas hidup dan kapasitas sumber daya manusia menuju SDM berdaya saing	0	1 Unit Kerja	1,000,000,000	DINAS KESEHATAN
1	02	02				<b>PROGRAM PEMENUHAN UPAYA KESEHATAN PERORANGAN DAN UPAYA KESEHATAN MASYARAKAT</b>	Persentase Masyarakat Yang Mendapatkan Layanan Kesehatan Perorangan dan Layanan Kesehatan Masyarakat sesuai standar pelayanan minimal kesehatan	Persen		Persen	100 Persen	<b>5,050,622,621</b>						100 Persen	<b>5,103,132,723</b>	
1	02	02	2.02			<b>Penyediaan Layanan Kesehatan untuk UKM dan UKP Rujukan Tingkat Daerah Kabupaten/Kota</b>	Persentase Unit yang menerapkan Standar Pelayanan Minimal	Persen		Persen	100 Persen	<b>5,050,622,621</b>						100 Persen	<b>5,103,132,723</b>	
1	02	02	2.02	01		Pengelolaan Pelayanan Kesehatan Ibu Hamil	Jumlah Ibu Hamil yang Mendapatkan Pelayanan Kesehatan Sesuai Standar				687 Orang	120,000,000	Kab. Maros, Simbang, Semua Kelurahan	Dana Transfer Khusus-Dana Alokasi Khusus Non Fisik		3. Pemantapan kualitas hidup dan kapasitas sumber daya manusia menuju SDM berdaya saing	0	687 Orang	120,000,000	DINAS KESEHATAN
1	02	02	2.02	02		Pengelolaan Pelayanan Kesehatan Ibu Bersalin	Jumlah Ibu Bersalin yang Mendapatkan Pelayanan Kesehatan Sesuai Standar				687 Orang	200,000,000	Kab. Maros, Simbang, Semua Kelurahan	Dana Transfer Umum-Dana Alokasi Umum Dana Transfer Khusus-Dana Alokasi Khusus Non Fisik		3. Pemantapan kualitas hidup dan kapasitas sumber daya manusia menuju SDM berdaya saing	0	687 Orang	200,000,000	DINAS KESEHATAN
1	02	02	2.02	03		Pengelolaan Pelayanan Kesehatan Bayi Baru Lahir	Jumlah Bayi Baru Lahir yang Mendapatkan Pelayanan Kesehatan Sesuai Standar				687 Orang	120,000,000	Kab. Maros, Simbang, Semua Kelurahan	Dana Transfer Khusus-Dana Alokasi Khusus Non Fisik		3. Pemantapan kualitas hidup dan kapasitas sumber daya manusia menuju SDM berdaya saing	0	687 Orang	120,000,000	DINAS KESEHATAN
1	02	02	2.02	04		Pengelolaan Pelayanan Kesehatan Balita	Jumlah Balita yang Mendapatkan Pelayanan Kesehatan Sesuai Standar				1627 Orang	1,050,000,000	Kab. Maros, Simbang, Semua Kelurahan	Dana Transfer Khusus-Dana Alokasi Khusus Non Fisik		3. Pemantapan kualitas hidup dan kapasitas sumber daya manusia menuju SDM berdaya saing	0	1627 Orang	1,050,000,000	DINAS KESEHATAN
1	02	02	2.02	05		Pengelolaan Pelayanan Kesehatan pada Usia Pendidikan Dasar	Jumlah Anak Usia Pendidikan Dasar yang Mendapatkan Pelayanan Kesehatan Sesuai Standar				6.304 Orang	681,744,949	Kab. Maros, Simbang, Semua Kelurahan	Dana Transfer Khusus-Dana Alokasi Khusus Non Fisik		3. Pemantapan kualitas hidup dan kapasitas sumber daya manusia menuju SDM berdaya saing	0	6.304 Orang	700,000,000	DINAS KESEHATAN
1	02	02	2.02	06		Pengelolaan Pelayanan Kesehatan pada Usia Produktif	Jumlah Penduduk Usia Produktif yang Mendapatkan Pelayanan Kesehatan Sesuai Standar				13.254 Orang	681,744,949	Kab. Maros, Simbang, Semua Kelurahan	Dana Transfer Umum-Dana Alokasi Umum Dana Transfer Khusus-Dana Alokasi Khusus Non Fisik		3. Pemantapan kualitas hidup dan kapasitas sumber daya manusia menuju SDM berdaya saing	0	13.254 Orang	700,000,000	DINAS KESEHATAN



**Penetapan Rencana Kerja Pemerintah Daerah (RKPD)  
Kabupaten Maros  
Tahun 2023**

Kode	Urusan/ Bidang Urusan/ Program/ Kegiatan/ Sub Kegiatan	Indikator Program/ Kegiatan/ Sub Kegiatan	Target Akhir Periode RPJMD	Realisasi Capaian RKPD Tahun 2021	Prakiraan Capaian Target RKPD Tahun 2022	Capaian Kinerja dan Kerangka Pendanaan						Kelompok Sasaran	Prakiraan Maju Rencana Tahun 2024		Perangkat Daerah Penanggung Jawab
						Target 2023	Pagu Indikatif	Lokasi	Sumber Dana	Prioritas			Target	Pagu Indikatif	
										Nasional	Daerah				
1.02.02.2.02.07	Pengelolaan Pelayanan Kesehatan pada Usia Lanjut	Jumlah Penduduk Usia Lanjut yang Mendapatkan Pelayanan Kesehatan Sesuai Standar				2.563 Orang	100,000,000	Kab. Maros, Simbang, Semua Kelurahan	Dana Transfer Khusus-Dana Alokasi Khusus Non Fisik		3. Pemantapan kualitas hidup dan kapasitas sumber daya manusia menuju SDM berdaya saing	0	2.563 Orang	100,000,000	DINAS KESEHATAN
1.02.02.2.02.08	Pengelolaan Pelayanan Kesehatan Penderita Hipertensi	Jumlah Penderita Hipertensi yang Mendapatkan Pelayanan Kesehatan Sesuai Standar				2.99 Orang	100,000,000	Kab. Maros, Simbang, Semua Kelurahan	Dana Transfer Umum-Dana Alokasi Umum Dana Transfer Khusus-Dana Alokasi Khusus Non Fisik		3. Pemantapan kualitas hidup dan kapasitas sumber daya manusia menuju SDM berdaya saing	0	2.99 Orang	100,000,000	DINAS KESEHATAN
1.02.02.2.02.09	Pengelolaan Pelayanan Kesehatan Penderita Diabetes Melitus	Jumlah Penderita Diabetes Melitus yang Mendapatkan Pelayanan Kesehatan Sesuai Standar				152 Orang	100,000,000	Kab. Maros, Simbang, Semua Kelurahan	Dana Transfer Umum-Dana Alokasi Umum Dana Transfer Khusus-Dana Alokasi Khusus Non Fisik		3. Pemantapan kualitas hidup dan kapasitas sumber daya manusia menuju SDM berdaya saing	0	152 Orang	100,000,000	DINAS KESEHATAN
1.02.02.2.02.10	Pengelolaan Pelayanan Kesehatan Orang dengan Gangguan Jiwa Berat	Jumlah Orang yang Mendapatkan Pelayanan Kesehatan Orang dengan Gangguan Jiwa Berat Sesuai Standar				71 Orang	134,000,000	Kab. Maros, Simbang, Semua Kelurahan	Dana Transfer Umum-Dana Alokasi Umum Dana Transfer Khusus-Dana Alokasi Khusus Non Fisik		3. Pemantapan kualitas hidup dan kapasitas sumber daya manusia menuju SDM berdaya saing	0	71 Orang	150,000,000	DINAS KESEHATAN
1.02.02.2.02.11	Pengelolaan Pelayanan Kesehatan Orang Terduga Tuberkulosis	Jumlah Orang Terduga Menderita Tuberkulosis yang Mendapatkan Pelayanan Sesuai Standar				285 Orang	150,000,000	Kab. Maros, Simbang, Semua Kelurahan	Dana Transfer Khusus-Dana Alokasi Khusus Non Fisik		3. Pemantapan kualitas hidup dan kapasitas sumber daya manusia menuju SDM berdaya saing	0	285 Orang	150,000,000	DINAS KESEHATAN
1.02.02.2.02.12	Pengelolaan Pelayanan Kesehatan Orang dengan Risiko Terinfeksi HIV	Jumlah Orang Terduga Menderita HIV yang Mendapatkan Pelayanan Sesuai Standar				771 Orang	50,000,000	Kab. Maros, Simbang, Semua Kelurahan	Dana Transfer Khusus-Dana Alokasi Khusus Non Fisik		3. Pemantapan kualitas hidup dan kapasitas sumber daya manusia menuju SDM berdaya saing	0	771 Orang	50,000,000	DINAS KESEHATAN
1.02.02.2.02.13	Pengelolaan Pelayanan Kesehatan bagi Penduduk pada Kondisi Kejadian Luar Biasa (KLB)	Jumlah Dokumen Hasil Pengelolaan Pelayanan Kesehatan bagi Penduduk pada Kondisi Kejadian Luar Biasa (KLB) Sesuai Standar				1 Dokumen	456,831,558	Kab. Maros, Simbang, Semua Kelurahan	Dana Transfer Khusus-Dana Alokasi Khusus Non Fisik		3. Pemantapan kualitas hidup dan kapasitas sumber daya manusia menuju SDM berdaya saing	0	1 Dokumen	456,831,558	DINAS KESEHATAN
1.02.02.2.02.14	Pengelolaan Pelayanan Kesehatan bagi Penduduk Terdampak Krisis Kesehatan Akibat Bencana dan/atau Berpotensi Bencana	Jumlah Dokumen Hasil Pengelolaan Pelayanan Kesehatan bagi Penduduk Terdampak Krisis Kesehatan Akibat Bencana dan/atau Berpotensi Bencana Sesuai Standar				1 Dokumen	35,745,833	Kab. Maros, Simbang, Semua Kelurahan	Dana Transfer Khusus-Dana Alokasi Khusus Non Fisik		3. Pemantapan kualitas hidup dan kapasitas sumber daya manusia menuju SDM berdaya saing	0	1 Dokumen	35,745,833	DINAS KESEHATAN

**Penetapan Rencana Kerja Pemerintah Daerah (RKPD)  
Kabupaten Maros  
Tahun 2023**

Kode	Urusan/ Bidang Urusan/ Program/ Kegiatan/ Sub Kegiatan	Indikator Program/ Kegiatan/ Sub Kegiatan	Target Akhir Periode RPJMD	Realisasi Capaian RKPD Tahun 2021	Prakiraan Capaian Target RKPD Tahun 2022	Capaian Kinerja dan Kerangka Pendanaan						Kelompok Sasaran	Prakiraan Maju Rencana Tahun 2024		Perangkat Daerah Penanggung Jawab
						Target 2023	Pagu Indikatif	Lokasi	Sumber Dana	Prioritas			Target	Pagu Indikatif	
										Nasional	Daerah				
1.02.02.2.02.15	Pengelolaan Pelayanan Kesehatan Gizi Masyarakat	Jumlah Dokumen Hasil Pengelolaan Pelayanan Kesehatan Gizi Masyarakat				1 Dokumen	89,763,825	Kab. Maros, Simbang, Semua Kelurahan	Dana Transfer Khusus-Dana Alokasi Khusus Non Fisik		3. Pemantapan kualitas hidup dan kapasitas sumber daya manusia menuju SDM berdaya saing	0	1 Dokumen	89,763,825	DINAS KESEHATAN
1.02.02.2.02.16	Pengelolaan Pelayanan Kesehatan Kerja dan Olahraga	Jumlah Dokumen Hasil Pengelolaan Pelayanan Kesehatan Kerja dan Olahraga				1 Dokumen	157,908,416	Kab. Maros, Simbang, Semua Kelurahan	Dana Transfer Khusus-Dana Alokasi Khusus Non Fisik		3. Pemantapan kualitas hidup dan kapasitas sumber daya manusia menuju SDM berdaya saing	0	1 Dokumen	157,908,416	DINAS KESEHATAN
1.02.02.2.02.17	Pengelolaan Pelayanan Kesehatan Lingkungan	Jumlah Dokumen Hasil Pengelolaan Pelayanan Kesehatan Lingkungan				1 Dokumen	124,494,831	Kab. Maros, Simbang, Semua Kelurahan	Dana Transfer Khusus-Dana Alokasi Khusus Non Fisik		3. Pemantapan kualitas hidup dan kapasitas sumber daya manusia menuju SDM berdaya saing	0	1 Dokumen	124,494,831	DINAS KESEHATAN
1.02.02.2.02.18	Pengelolaan Pelayanan Promosi Kesehatan	Jumlah Dokumen Hasil Pengelolaan Pelayanan Promosi Kesehatan				1 Dokumen	24,437,020	Kab. Maros, Simbang, Semua Kelurahan	Dana Transfer Khusus-Dana Alokasi Khusus Non Fisik		3. Pemantapan kualitas hidup dan kapasitas sumber daya manusia menuju SDM berdaya saing	0	1 Dokumen	24,437,020	DINAS KESEHATAN
1.02.02.2.02.19	Pengelolaan Pelayanan Kesehatan Tradisional, Akupuntur, Asuhan Mandiri, dan Tradisional Lainnya	Jumlah Dokumen Hasil Pengelolaan Pelayanan Kesehatan Tradisional, Akupuntur, Asuhan Mandiri dan Tradisional Lainnya				1 Dokumen	1,909,000	Kab. Maros, Simbang, Semua Kelurahan	Dana Transfer Khusus-Dana Alokasi Khusus Non Fisik		3. Pemantapan kualitas hidup dan kapasitas sumber daya manusia menuju SDM berdaya saing	0	1 Dokumen	1,909,000	DINAS KESEHATAN
1.02.02.2.02.20	Pengelolaan Surveilans Kesehatan	Jumlah Dokumen Hasil Pengelolaan Surveilans Kesehatan				1 Dokumen	4,118,360	Kab. Maros, Simbang, Semua Kelurahan	Dana Transfer Khusus-Dana Alokasi Khusus Non Fisik		3. Pemantapan kualitas hidup dan kapasitas sumber daya manusia menuju SDM berdaya saing	0	1 Dokumen	4,118,360	DINAS KESEHATAN
1.02.02.2.02.22	Pengelolaan Pelayanan Kesehatan Jiwa dan NAPZA	Jumlah Penyalahguna NAPZA yang Mendapatkan Pelayanan Kesehatan				1 Orang	39,759,525	Kab. Maros, Simbang, Semua Kelurahan	Dana Transfer Khusus-Dana Alokasi Khusus Non Fisik		3. Pemantapan kualitas hidup dan kapasitas sumber daya manusia menuju SDM berdaya saing	0	1 Orang	39,759,525	DINAS KESEHATAN
1.02.02.2.02.23	Pengelolaan Upaya Kesehatan Khusus	Jumlah Dokumen Hasil Pengelolaan Pelayanan Kesehatan Khusus				1 Dokumen	6,708,333	Kab. Maros, Simbang, Semua Kelurahan	Dana Transfer Khusus-Dana Alokasi Khusus Non Fisik		3. Pemantapan kualitas hidup dan kapasitas sumber daya manusia menuju SDM berdaya saing	0	1 Dokumen	6,708,333	DINAS KESEHATAN
1.02.02.2.02.24	Pengelolaan Upaya Pengurangan Risiko Krisis Kesehatan dan Pasca Krisis Kesehatan	Jumlah Dokumen Hasil Pengelolaan Upaya Pengurangan Risiko Krisis Kesehatan dan Pasca Krisis Kesehatan				1 Dokumen	47,916,666	Kab. Maros, Simbang, Semua Kelurahan	Dana Transfer Umum-Dana Alokasi Umum Dana Transfer Khusus-Dana Alokasi Khusus Non Fisik		3. Pemantapan kualitas hidup dan kapasitas sumber daya manusia menuju SDM berdaya saing	0	1 Dokumen	47,916,666	DINAS KESEHATAN

**Penetapan Rencana Kerja Pemerintah Daerah (RKPD)  
Kabupaten Maros  
Tahun 2023**

Kode	Urusan/ Bidang Urusan/ Program/ Kegiatan/ Sub Kegiatan	Indikator Program/ Kegiatan/ Sub Kegiatan	Target Akhir Periode RPJMD	Realisasi Capaian RKPD Tahun 2021	Prakiraan Capaian Target RKPD Tahun 2022	Capaian Kinerja dan Kerangka Pendanaan						Kelompok Sasaran	Prakiraan Maju Rencana Tahun 2024		Perangkat Daerah Penanggung Jawab
						Target 2023	Pagu Indikatif	Lokasi	Sumber Dana	Prioritas			Target	Pagu Indikatif	
										Nasional	Daerah				
1 02 02 2.02 25	Pelayanan Kesehatan Penyakit Menular dan Tidak Menular	Jumlah Dokumen Hasil Pelayanan Kesehatan Penyakit Menular dan Tidak Menular				1 Dokumen	292,720,830	Kab. Maros, Simbang, Semua Kelurahan	Dana Transfer Khusus-Dana Alokasi Khusus Non Fisik		3. Pemantapan kualitas hidup dan kapasitas sumber daya manusia menuju SDM berdaya saing	0	1 Dokumen	292,720,830	DINAS KESEHATAN
1 02 02 2.02 28	Pengambilan dan Pengiriman Spesimen Penyakit Potensial KLB ke Laboratorium Rujukan/Nasional	Jumlah Spesimen Penyakit Potensial Kejadian Luar Biasa (KLB) ke Laboratorium Rujukan/Nasional yang Didistribusikan				1 Paket	5,119,416	Kab. Maros, Simbang, Semua Kelurahan	Dana Transfer Khusus-Dana Alokasi Khusus Non Fisik		3. Pemantapan kualitas hidup dan kapasitas sumber daya manusia menuju SDM berdaya saing	0	1 Paket	5,119,416	DINAS KESEHATAN
1 02 02 2.02 29	Penyelenggaraan Kabupaten/Kota Sehat	Jumlah Dokumen Hasil Penyelenggaraan Kabupaten/Kota Sehat				1 Dokumen	7,090,708	Kab. Maros, Simbang, Semua Kelurahan	Dana Transfer Umum-Dana Alokasi Umum Dana Transfer Khusus-Dana Alokasi Khusus Non Fisik		3. Pemantapan kualitas hidup dan kapasitas sumber daya manusia menuju SDM berdaya saing	0	1 Dokumen	7,090,708	DINAS KESEHATAN
1 02 02 2.02 30	Penyediaan Telemedicine di Fasilitas Pelayanan Kesehatan	Jumlah Fasilitas Pelayanan Kesehatan (Fasyankes) yang Melayani Konsultasi Jarak Jauh antar Fasyankes Melalui Pelayanan Telemedicine untuk Mendapatkan Akses Pelayanan Kesehatan yang Berkualitas				1 Unit	90,562,500	Kab. Maros, Simbang, Semua Kelurahan	Dana Transfer Umum-Dana Alokasi Umum Dana Transfer Khusus-Dana Alokasi Khusus Non Fisik		3. Pemantapan kualitas hidup dan kapasitas sumber daya manusia menuju SDM berdaya saing	0	1 Unit	90,562,500	DINAS KESEHATAN
1 02 02 2.02 33	Operasional Pelayanan Puskesmas	Jumlah Dokumen Operasional Pelayanan Puskesmas				1 Dokumen	169,749,583	Kab. Maros, Simbang, Semua Kelurahan	Dana Transfer Khusus-Dana Alokasi Khusus Non Fisik		3. Pemantapan kualitas hidup dan kapasitas sumber daya manusia menuju SDM berdaya saing	0	1 Dokumen	169,749,583	DINAS KESEHATAN
1 02 02 2.02 36	Investigasi Awal Kejadian Tidak Diharapkan (Kejadian Ikutan Pasca Imunisasi dan Pemberian Obat Massal)	Jumlah Laporan Hasil Investigasi Awal Kejadian Tidak Diharapkan (Kejadian Ikutan Pasca Imunisasi dan Pemberian Obat Massal)				1 Laporan	5,372,416	Kab. Maros, Simbang, Semua Kelurahan	Dana Transfer Khusus-Dana Alokasi Khusus Non Fisik		3. Pemantapan kualitas hidup dan kapasitas sumber daya manusia menuju SDM berdaya saing	0	1 Laporan	5,372,416	DINAS KESEHATAN
1 02 02 2.02 37	Pelaksanaan Kewaspadaan Dini dan Respon Wabah	Jumlah Dokumen Hasil Pelaksanaan Kewaspadaan Dini dan Respon Wabah				1 Dokumen	2,923,903	Kab. Maros, Simbang, Semua Kelurahan	Dana Transfer Khusus-Dana Alokasi Khusus Fisik		3. Pemantapan kualitas hidup dan kapasitas sumber daya manusia menuju SDM berdaya saing	0	1 Dokumen	2,923,903	DINAS KESEHATAN
<b>1</b>	<b>URUSAN PEMERINTAHAN WAJIB YANG BERKAITAN DENGAN PELAYANAN DASAR</b>														
<b>1 02</b>	<b>URUSAN PEMERINTAHAN BIDANG KESEHATAN</b>														
<b>1 02 01</b>	<b>PROGRAM PENUNJANG URUSAN PEMERINTAHAN DAERAH KABUPATEN/KOTA</b>	Persentase layanan penunjang Urusan Pemerintah Daerah	Persen		Persen	100 Persen	<b>2,570,000,000</b>						100 Persen	<b>2,570,000,000</b>	

**Penetapan Rencana Kerja Pemerintah Daerah (RKPD)  
Kabupaten Maros  
Tahun 2023**

Kode	Urusan/ Bidang Urusan/ Program/ Kegiatan/ Sub Kegiatan	Indikator Program/ Kegiatan/ Sub Kegiatan	Target Akhir Periode RPJMD	Realisasi Capaian RKPD Tahun 2021	Prakiraan Capaian Target RKPD Tahun 2022	Capaian Kinerja dan Kerangka Pendanaan						Kelompok Sasaran	Prakiraan Maju Rencana Tahun 2024		Perangkat Daerah Penanggung Jawab
						Target 2023	Pagu Indikatif	Lokasi	Sumber Dana	Prioritas			Target	Pagu Indikatif	
										Nasional	Daerah				
1 02 01 2.10	<b>Peningkatan Pelayanan BLUD</b>	Jumlah dan Jenis Kebutuhan Operasional di Pelayanan BLUD	Jenis		Jenis	3 Jenis	<b>2,570,000,000</b>						3 Jenis	<b>2,570,000,000</b>	
1 02 01 2.10 01	Pelayanan dan Penunjang Pelayanan BLUD	Jumlah BLUD yang Menyediakan Pelayanan dan Penunjang Pelayanan				1 Unit Kerja	2,570,000,000	Kab. Maros, Mandai, Semua Kelurahan	Pendapatan dari BLUD		3. Pemantapan kualitas hidup dan kapasitas sumber daya manusia menuju SDM berdaya saing	0	1 Unit Kerja	2,570,000,000	DINAS KESEHATAN
1 02 02	<b>PROGRAM PEMENUHAN UPAYA KESEHATAN PERORANGAN DAN UPAYA KESEHATAN MASYARAKAT</b>	Persentase Masyarakat Yang Mendapatkan Layanan Kesehatan Perorangan dan Layanan Kesehatan Masyarakat sesuai standar pelayanan minimal kesehatan	Persen		Persen	100 Persen	<b>5,160,622,621</b>						100 Persen	<b>4,383,132,723</b>	
1 02 02 2.02	<b>Penyediaan Layanan Kesehatan untuk UKM dan UKP Rujukan Tingkat Daerah Kabupaten/Kota</b>	Persentase Unit Pelayanan yang menerapkan Standar Pelayanan Minimal	Persen		Persen	100 Persen	<b>5,160,622,621</b>						100 Persen	<b>4,383,132,723</b>	
1 02 02 2.02 01	Pengelolaan Pelayanan Kesehatan Ibu Hamil	Jumlah Ibu Hamil yang Mendapatkan Pelayanan Kesehatan Sesuai Standar				1002 Orang	200,000,000	Kab. Maros, Mandai, Semua Kelurahan	Dana Transfer Khusus-Dana Alokasi Khusus Fisik		3. Pemantapan kualitas hidup dan kapasitas sumber daya manusia menuju SDM berdaya saing	0	1002 Orang	200,000,000	DINAS KESEHATAN
1 02 02 2.02 02	Pengelolaan Pelayanan Kesehatan Ibu Bersalin	Jumlah Ibu Bersalin yang Mendapatkan Pelayanan Kesehatan Sesuai Standar				1002 Orang	200,000,000	Kab. Maros, Mandai, Semua Kelurahan	Dana Transfer Khusus-Dana Alokasi Khusus Non Fisik		3. Pemantapan kualitas hidup dan kapasitas sumber daya manusia menuju SDM berdaya saing	0	1002 Orang	200,000,000	DINAS KESEHATAN
1 02 02 2.02 03	Pengelolaan Pelayanan Kesehatan Bayi Baru Lahir	Jumlah Bayi Baru Lahir yang Mendapatkan Pelayanan Kesehatan Sesuai Standar				936 Orang	150,000,000	Kab. Maros, Mandai, Semua Kelurahan	Dana Transfer Khusus-Dana Alokasi Khusus Non Fisik		3. Pemantapan kualitas hidup dan kapasitas sumber daya manusia menuju SDM berdaya saing	0	936 Orang	120,000,000	DINAS KESEHATAN
1 02 02 2.02 04	Pengelolaan Pelayanan Kesehatan Balita	Jumlah Balita yang Mendapatkan Pelayanan Kesehatan Sesuai Standar				4891 Orang	1,050,000,000	Kab. Maros, Mandai, Semua Kelurahan	Dana Transfer Khusus-Dana Alokasi Khusus Non Fisik		3. Pemantapan kualitas hidup dan kapasitas sumber daya manusia menuju SDM berdaya saing	0	4891 Orang	1,050,000,000	DINAS KESEHATAN
1 02 02 2.02 05	Pengelolaan Pelayanan Kesehatan pada Usia Pendidikan Dasar	Jumlah Anak Usia Pendidikan Dasar yang Mendapatkan Pelayanan Kesehatan Sesuai Standar				9.41 Orang	681,744,949	Kab. Maros, Mandai, Semua Kelurahan	Dana Transfer Khusus-Dana Alokasi Khusus Non Fisik		3. Pemantapan kualitas hidup dan kapasitas sumber daya manusia menuju SDM berdaya saing	0	9.41 Orang	700,000,000	DINAS KESEHATAN

**Penetapan Rencana Kerja Pemerintah Daerah (RKPD)  
Kabupaten Maros  
Tahun 2023**

Kode	Urusan/ Bidang Urusan/ Program/ Kegiatan/ Sub Kegiatan	Indikator Program/ Kegiatan/ Sub Kegiatan	Target Akhir Periode RPJMD	Realisasi Capaian RKPD Tahun 2021	Prakiraan Capaian Target RKPD Tahun 2022	Capaian Kinerja dan Kerangka Pendanaan						Kelompok Sasaran	Prakiraan Maju Rencana Tahun 2024		Perangkat Daerah Penanggung Jawab
						Target 2023	Pagu Indikatif	Lokasi	Sumber Dana	Prioritas			Target	Pagu Indikatif	
										Nasional	Daerah				
1.02.02.2.02.06	Pengelolaan Pelayanan Kesehatan pada Usia Produktif	Jumlah Penduduk Usia Produktif yang Mendapatkan Pelayanan Kesehatan Sesuai Standar				7.386 Orang	681,744,949	Kab. Maros, Mandai, Semua Kelurahan	Dana Transfer Khusus-Dana Alokasi Khusus Non Fisik		3. Pemantapan kualitas hidup dan kapasitas sumber daya manusia menuju SDM berdaya saing	0	7.386 Orang	0	DINAS KESEHATAN
1.02.02.2.02.07	Pengelolaan Pelayanan Kesehatan pada Usia Lanjut	Jumlah Penduduk Usia Lanjut yang Mendapatkan Pelayanan Kesehatan Sesuai Standar				2.858 Orang	100,000,000	Kab. Maros, Mandai, Semua Kelurahan	Dana Transfer Khusus-Dana Alokasi Khusus Non Fisik		3. Pemantapan kualitas hidup dan kapasitas sumber daya manusia menuju SDM berdaya saing	0	2.858 Orang	0	DINAS KESEHATAN
1.02.02.2.02.08	Pengelolaan Pelayanan Kesehatan Penderita Hipertensi	Jumlah Penderita Hipertensi yang Mendapatkan Pelayanan Kesehatan Sesuai Standar				583 Orang	100,000,000	Kab. Maros, Bantimurung, Semua Kelurahan	Dana Transfer Umum-Dana Alokasi Umum Dana Transfer Khusus-Dana Alokasi Khusus Non Fisik		3. Pemantapan kualitas hidup dan kapasitas sumber daya manusia menuju SDM berdaya saing	0	583 Orang	100,000,000	DINAS KESEHATAN
1.02.02.2.02.09	Pengelolaan Pelayanan Kesehatan Penderita Diabetes Melitus	Jumlah Penderita Diabetes Melitus yang Mendapatkan Pelayanan Kesehatan Sesuai Standar				114 Orang	100,000,000	Kab. Maros, Mandai, Semua Kelurahan	Dana Transfer Umum-Dana Alokasi Umum Dana Transfer Khusus-Dana Alokasi Khusus Non Fisik		3. Pemantapan kualitas hidup dan kapasitas sumber daya manusia menuju SDM berdaya saing	0	114 Orang	100,000,000	DINAS KESEHATAN
1.02.02.2.02.10	Pengelolaan Pelayanan Kesehatan Orang dengan Gangguan Jiwa Berat	Jumlah Orang yang Mendapatkan Pelayanan Kesehatan Orang dengan Gangguan Jiwa Berat Sesuai Standar				86 Orang	134,000,000	Kab. Maros, Mandai, Semua Kelurahan	Dana Transfer Umum-Dana Alokasi Umum Dana Transfer Khusus-Dana Alokasi Khusus Non Fisik		3. Pemantapan kualitas hidup dan kapasitas sumber daya manusia menuju SDM berdaya saing	0	86 Orang	150,000,000	DINAS KESEHATAN
1.02.02.2.02.11	Pengelolaan Pelayanan Kesehatan Orang Terduga Tuberkulosis	Jumlah Orang Terduga Menderita Tuberkulosis yang Mendapatkan Pelayanan Sesuai Standar				882 Orang	150,000,000	Kab. Maros, Mandai, Semua Kelurahan	Dana Transfer Khusus-Dana Alokasi Khusus Non Fisik		3. Pemantapan kualitas hidup dan kapasitas sumber daya manusia menuju SDM berdaya saing	0	882 Orang	150,000,000	DINAS KESEHATAN
1.02.02.2.02.12	Pengelolaan Pelayanan Kesehatan Orang dengan Risiko Terinfeksi HIV	Jumlah Orang Terduga Menderita HIV yang Mendapatkan Pelayanan Sesuai Standar				1.214 Orang	50,000,000	Kab. Maros, Mandai, Semua Kelurahan	Dana Transfer Khusus-Dana Alokasi Khusus Non Fisik		3. Pemantapan kualitas hidup dan kapasitas sumber daya manusia menuju SDM berdaya saing	0	1.214 Orang	50,000,000	DINAS KESEHATAN
1.02.02.2.02.13	Pengelolaan Pelayanan Kesehatan bagi Penduduk pada Kondisi Kejadian Luar Biasa (KLB)	Jumlah Dokumen Hasil Pengelolaan Pelayanan Kesehatan bagi Penduduk pada Kondisi Kejadian Luar Biasa (KLB) Sesuai Standar				1 Dokumen	456,831,558	Kab. Maros, Mandai, Semua Kelurahan	Dana Transfer Khusus-Dana Alokasi Khusus Non Fisik		3. Pemantapan kualitas hidup dan kapasitas sumber daya manusia menuju SDM berdaya saing	0	1 Dokumen	456,831,558	DINAS KESEHATAN

**Penetapan Rencana Kerja Pemerintah Daerah (RKPD)  
Kabupaten Maros  
Tahun 2023**

Kode	Urusan/ Bidang Urusan/ Program/ Kegiatan/ Sub Kegiatan	Indikator Program/ Kegiatan/ Sub Kegiatan	Target Akhir Periode RPJMD	Realisasi Capaian RKPD Tahun 2021	Prakiraan Capaian Target RKPD Tahun 2022	Capaian Kinerja dan Kerangka Pendanaan					Kelompok Sasaran	Prakiraan Maju Rencana Tahun 2024		Perangkat Daerah Penanggung Jawab	
						Target 2023	Pagu Indikatif	Lokasi	Sumber Dana	Prioritas		Target	Pagu Indikatif		
										Nasional					Daerah
1.02.02.2.02.14	Pengelolaan Pelayanan Kesehatan bagi Penduduk Terdampak Krisis Kesehatan Akibat Bencana dan/atau Berpotensi Bencana	Jumlah Dokumen Hasil Pengelolaan Pelayanan Kesehatan bagi Penduduk Terdampak Krisis Kesehatan Akibat Bencana dan/atau Berpotensi Bencana Sesuai Standar				1 Dokumen	35,745,833	Kab. Maros, Mandai, Semua Kelurahan	Dana Transfer Khusus-Dana Alokasi Khusus Non Fisik		3. Pemantapan kualitas hidup dan kapasitas sumber daya manusia menuju SDM berdaya saing	0	1 Dokumen	35,745,833	DINAS KESEHATAN
1.02.02.2.02.15	Pengelolaan Pelayanan Kesehatan Gizi Masyarakat	Jumlah Dokumen Hasil Pengelolaan Pelayanan Kesehatan Gizi Masyarakat				1 Dokumen	89,763,825	Kab. Maros, Mandai, Semua Kelurahan	Dana Transfer Khusus-Dana Alokasi Khusus Non Fisik		3. Pemantapan kualitas hidup dan kapasitas sumber daya manusia menuju SDM berdaya saing	0	1 Dokumen	89,763,825	DINAS KESEHATAN
1.02.02.2.02.16	Pengelolaan Pelayanan Kesehatan Kerja dan Olahraga	Jumlah Dokumen Hasil Pengelolaan Pelayanan Kesehatan Kerja dan Olahraga				1 Dokumen	157,908,416	Kab. Maros, Mandai, Semua Kelurahan	Dana Transfer Khusus-Dana Alokasi Khusus Non Fisik		3. Pemantapan kualitas hidup dan kapasitas sumber daya manusia menuju SDM berdaya saing	0	1 Dokumen	157,908,416	DINAS KESEHATAN
1.02.02.2.02.17	Pengelolaan Pelayanan Kesehatan Lingkungan	Jumlah Dokumen Hasil Pengelolaan Pelayanan Kesehatan Lingkungan				1 Dokumen	124,494,831	Kab. Maros, Mandai, Semua Kelurahan	Dana Transfer Umum-Dana Alokasi Umum Dana Transfer Khusus-Dana Alokasi Khusus Non Fisik		3. Pemantapan kualitas hidup dan kapasitas sumber daya manusia menuju SDM berdaya saing	0	1 Dokumen	124,494,831	DINAS KESEHATAN
1.02.02.2.02.18	Pengelolaan Pelayanan Promosi Kesehatan	Jumlah Dokumen Hasil Pengelolaan Pelayanan Promosi Kesehatan				1 Dokumen	24,437,020	Kab. Maros, Mandai, Semua Kelurahan	Dana Transfer Khusus-Dana Alokasi Khusus Non Fisik		3. Pemantapan kualitas hidup dan kapasitas sumber daya manusia menuju SDM berdaya saing	0	1 Dokumen	24,437,020	DINAS KESEHATAN
1.02.02.2.02.19	Pengelolaan Pelayanan Kesehatan Tradisional, Akupuntur, Asuhan Mandiri, dan Tradisional Lainnya	Jumlah Dokumen Hasil Pengelolaan Pelayanan Kesehatan Tradisional, Akupuntur, Asuhan Mandiri dan Tradisional Lainnya				1 Dokumen	1,909,000	Kab. Maros, Mandai, Semua Kelurahan	Dana Transfer Khusus-Dana Alokasi Khusus Non Fisik		3. Pemantapan kualitas hidup dan kapasitas sumber daya manusia menuju SDM berdaya saing	0	1 Dokumen	1,909,000	DINAS KESEHATAN
1.02.02.2.02.20	Pengelolaan Surveilans Kesehatan	Jumlah Dokumen Hasil Pengelolaan Surveilans Kesehatan				1 Dokumen	4,118,360	Kab. Maros, Mandai, Semua Kelurahan	Dana Transfer Khusus-Dana Alokasi Khusus Non Fisik		3. Pemantapan kualitas hidup dan kapasitas sumber daya manusia menuju SDM berdaya saing	0	1 Dokumen	4,118,360	DINAS KESEHATAN
1.02.02.2.02.22	Pengelolaan Pelayanan Kesehatan Jiwa dan NAPZA	Jumlah Penyalahguna NAPZA yang Mendapatkan Pelayanan Kesehatan				86 Orang	39,759,525	Kab. Maros, Mandai, Semua Kelurahan	Dana Transfer Khusus-Dana Alokasi Khusus Non Fisik		3. Pemantapan kualitas hidup dan kapasitas sumber daya manusia menuju SDM berdaya saing	0	86 Orang	39,759,525	DINAS KESEHATAN

**Penetapan Rencana Kerja Pemerintah Daerah (RKPD)  
Kabupaten Maros  
Tahun 2023**

Kode	Urusan/ Bidang Urusan/ Program/ Kegiatan/ Sub Kegiatan	Indikator Program/ Kegiatan/ Sub Kegiatan	Target Akhir Periode RPJMD	Realisasi Capaian RKPD Tahun 2021	Prakiraan Capaian Target RKPD Tahun 2022	Capaian Kinerja dan Kerangka Pendanaan						Kelompok Sasaran	Prakiraan Maju Rencana Tahun 2024		Perangkat Daerah Penanggung Jawab
						Target 2023	Pagu Indikatif	Lokasi	Sumber Dana	Prioritas			Target	Pagu Indikatif	
										Nasional	Daerah				
1.02.02.2.02.23	Pengelolaan Upaya Kesehatan Khusus	Jumlah Dokumen Hasil Pengelolaan Pelayanan Kesehatan Khusus				1 Dokumen	6,708,333	Kab. Maros, Mandai, Semua Kelurahan	Dana Transfer Khusus-Dana Alokasi Khusus Non Fisik		3. Pemantapan kualitas hidup dan kapasitas sumber daya manusia menuju SDM berdaya saing	0	1 Dokumen	6,708,333	DINAS KESEHATAN
1.02.02.2.02.24	Pengelolaan Upaya Pengurangan Risiko Krisis Kesehatan dan Pasca Krisis Kesehatan	Jumlah Dokumen Hasil Pengelolaan Upaya Pengurangan Risiko Krisis Kesehatan dan Pasca Krisis Kesehatan				1 Dokumen	47,916,666	Kab. Maros, Mandai, Semua Kelurahan	Dana Transfer Umum-Dana Alokasi Umum Dana Transfer Khusus-Dana Alokasi Khusus Non Fisik		3. Pemantapan kualitas hidup dan kapasitas sumber daya manusia menuju SDM berdaya saing	0	1 Dokumen	47,916,666	DINAS KESEHATAN
1.02.02.2.02.25	Pelayanan Kesehatan Penyakit Menular dan Tidak Menular	Jumlah Dokumen Hasil Pelayanan Kesehatan Penyakit Menular dan Tidak Menular				1 Dokumen	292,720,830	Kab. Maros, Mandai, Semua Kelurahan	Dana Transfer Khusus-Dana Alokasi Khusus Non Fisik		3. Pemantapan kualitas hidup dan kapasitas sumber daya manusia menuju SDM berdaya saing	0	1 Dokumen	292,720,830	DINAS KESEHATAN
1.02.02.2.02.28	Pengambilan dan Pengiriman Spesimen Penyakit Potensial KLB ke Laboratorium Rujukan/Nasional	Jumlah Spesimen Penyakit Potensial Kejadian Luar Biasa (KLB) ke Laboratorium Rujukan/Nasional yang Didistribusikan				1 Paket	5,119,416	Kab. Maros, Mandai, Semua Kelurahan	Dana Transfer Khusus-Dana Alokasi Khusus Non Fisik		3. Pemantapan kualitas hidup dan kapasitas sumber daya manusia menuju SDM berdaya saing	0	1 Paket	5,119,416	DINAS KESEHATAN
1.02.02.2.02.29	Penyelenggaraan Kabupaten/Kota Sehat	Jumlah Dokumen Hasil Penyelenggaraan Kabupaten/Kota Sehat				1 Dokumen	7,090,708	Kab. Maros, Mandai, Semua Kelurahan	Dana Transfer Umum-Dana Alokasi Umum Dana Transfer Khusus-Dana Alokasi Khusus Non Fisik		3. Pemantapan kualitas hidup dan kapasitas sumber daya manusia menuju SDM berdaya saing	0	1 Dokumen	7,090,708	DINAS KESEHATAN
1.02.02.2.02.30	Penyediaan Telemedicine di Fasilitas Pelayanan Kesehatan	Jumlah Fasilitas Pelayanan Kesehatan (Fasyankes) yang Melayani Konsultasi Jarak Jauh antar Fasyankes Melalui Pelayanan Telemedicine untuk Mendapatkan Akses Pelayanan Kesehatan yang Berkualitas				1 Unit	90,562,500	Kab. Maros, Mandai, Semua Kelurahan	Dana Transfer Umum-Dana Alokasi Umum Dana Transfer Khusus-Dana Alokasi Khusus Non Fisik		3. Pemantapan kualitas hidup dan kapasitas sumber daya manusia menuju SDM berdaya saing	0	1 Unit	90,562,500	DINAS KESEHATAN
1.02.02.2.02.33	Operasional Pelayanan Puskesmas	Jumlah Dokumen Operasional Pelayanan Puskesmas				1 Dokumen	169,749,583	Kab. Maros, Mandai, Semua Kelurahan	Dana Transfer Khusus-Dana Alokasi Khusus Non Fisik		3. Pemantapan kualitas hidup dan kapasitas sumber daya manusia menuju SDM berdaya saing	0	1 Dokumen	169,749,583	DINAS KESEHATAN

**Penetapan Rencana Kerja Pemerintah Daerah (RKPD)  
Kabupaten Maros  
Tahun 2023**

Kode	Urusan/ Bidang Urusan/ Program/ Kegiatan/ Sub Kegiatan	Indikator Program/ Kegiatan/ Sub Kegiatan	Target Akhir Periode RPJMD	Realisasi Capaian RKPD Tahun 2021	Prakiraan Capaian Target RKPD Tahun 2022	Capaian Kinerja dan Kerangka Pendanaan						Kelompok Sasaran	Prakiraan Maju Rencana Tahun 2024		Perangkat Daerah Penanggung Jawab
						Target 2023	Pagu Indikatif	Lokasi	Sumber Dana	Prioritas			Target	Pagu Indikatif	
										Nasional	Daerah				
1.02.02.2.02.36	Investigasi Awal Kejadian Tidak Diharapkan (Kejadian Ikutan Pasca Imunisasi dan Pemberian Obat Massal)	Jumlah Laporan Hasil Investigasi Awal Kejadian Tidak Diharapkan (Kejadian Ikutan Pasca Imunisasi dan Pemberian Obat Massal)				1 Laporan	5,372,416	Kab. Maros, Mandai, Semua Kelurahan	Dana Transfer Khusus-Dana Alokasi Khusus Non Fisik		3. Pemantapan kualitas hidup dan kapasitas sumber daya manusia menuju SDM berdaya saing	0	1 Laporan	5,372,416	DINAS KESEHATAN
1.02.02.2.02.37	Pelaksanaan Kewaspadaan Dini dan Respon Wabah	Jumlah Dokumen Hasil Pelaksanaan Kewaspadaan Dini dan Respon Wabah				1 Dokumen	2,923,903	Kab. Maros, Mandai, Semua Kelurahan	Dana Transfer Khusus-Dana Alokasi Khusus Fisik		3. Pemantapan kualitas hidup dan kapasitas sumber daya manusia menuju SDM berdaya saing	0	1 Dokumen	2,923,903	DINAS KESEHATAN
<b>1</b>	<b>URUSAN PEMERINTAHAN WAJIB YANG BERKAITAN DENGAN PELAYANAN DASAR</b>														
<b>1.02</b>	<b>URUSAN PEMERINTAHAN BIDANG KESEHATAN</b>														
1.02.01	<b>PROGRAM PENUNJANG URUSAN PEMERINTAHAN DAERAH KABUPATEN/KOTA</b>	Persentase layanan penunjang Urusan Pemerintah Daerah	Persen		Persen	100 Persen	<b>970,000,000</b>						100 Persen	<b>970,000,000</b>	
1.02.01.2.10	<b>Peningkatan Pelayanan BLUD</b>	Jumlah dan Jenis Kebutuhan Operasional di Pelayanan BLUD	Jenis		Jenis	3 Jenis	<b>970,000,000</b>						3 Jenis	<b>970,000,000</b>	
1.02.01.2.10.01	Pelayanan dan Penunjang Pelayanan BLUD	Jumlah BLUD yang Menyediakan Pelayanan dan Penunjang Pelayanan				1 Unit Kerja	970,000,000	Kab. Maros, Mallawa, Semua Kelurahan	Pendapatan dari BLUD		3. Pemantapan kualitas hidup dan kapasitas sumber daya manusia menuju SDM berdaya saing	0	1 Unit Kerja	970,000,000	DINAS KESEHATAN
1.02.02	<b>PROGRAM PEMENUHAN UPAYA KESEHATAN PERORANGAN DAN UPAYA KESEHATAN MASYARAKAT</b>	Persentase Masyarakat Yang Mendapatkan Layanan Kesehatan Perorangan dan Layanan Kesehatan Masyarakat sesuai standar pelayanan minimal kesehatan	Persen		Persen	100 Persen	<b>5,166,622,621</b>						100 Persen	<b>5,713,132,723</b>	
1.02.02.2.02	<b>Penyediaan Layanan Kesehatan untuk UKM dan UKP Rujukan Tingkat Daerah Kabupaten/Kota</b>	Persentase Unit Pelayanan yang menerapkan Standar Pelayanan Minimal	Persen		Persen	100 Persen	<b>5,166,622,621</b>						100 Persen	<b>5,713,132,723</b>	
1.02.02.2.02.01	Pengelolaan Pelayanan Kesehatan Ibu Hamil	Jumlah Ibu Hamil yang Mendapatkan Pelayanan Kesehatan Sesuai Standar				177 Orang	250,000,000	Kab. Maros, Mallawa, Semua Kelurahan	Dana Transfer Khusus-Dana Alokasi Khusus Non Fisik		3. Pemantapan kualitas hidup dan kapasitas sumber daya manusia menuju SDM berdaya saing	0	177 Orang	250,000,000	DINAS KESEHATAN
1.02.02.2.02.02	Pengelolaan Pelayanan Kesehatan Ibu Bersalin	Jumlah Ibu Bersalin yang Mendapatkan Pelayanan Kesehatan Sesuai Standar				177 Orang	200,000,000	Kab. Maros, Mallawa, Semua Kelurahan	Dana Transfer Khusus-Dana Alokasi Khusus Non Fisik		3. Pemantapan kualitas hidup dan kapasitas sumber daya manusia menuju SDM berdaya saing	0	177 Orang	0	DINAS KESEHATAN



**Penetapan Rencana Kerja Pemerintah Daerah (RKPD)  
Kabupaten Maros  
Tahun 2023**

Kode	Urusan/ Bidang Urusan/ Program/ Kegiatan/ Sub Kegiatan	Indikator Program/ Kegiatan/ Sub Kegiatan	Target Akhir Periode RPJMD	Realisasi Capaian RKPD Tahun 2021	Prakiraan Capaian Target RKPD Tahun 2022	Capaian Kinerja dan Kerangka Pendanaan						Kelompok Sasaran	Prakiraan Maju Rencana Tahun 2024		Perangkat Daerah Penanggung Jawab
						Target 2023	Pagu Indikatif	Lokasi	Sumber Dana	Prioritas			Target	Pagu Indikatif	
										Nasional	Daerah				
1.02.02.2.02.03	Pengelolaan Pelayanan Kesehatan Bayi Baru Lahir	Jumlah Bayi Baru Lahir yang Mendapatkan Pelayanan Kesehatan Sesuai Standar				177 Orang	90,000,000	Kab. Maros, Mallawa, Semua Kelurahan	Dana Transfer Khusus-Dana Alokasi Khusus Non Fisik		3. Pemantapan kualitas hidup dan kapasitas sumber daya manusia menuju SDM berdaya saing	0	177 Orang	900,000,000	DINAS KESEHATAN
1.02.02.2.02.04	Pengelolaan Pelayanan Kesehatan Balita	Jumlah Balita yang Mendapatkan Pelayanan Kesehatan Sesuai Standar				872 Orang	1,050,000,000	Kab. Maros, Mallawa, Semua Kelurahan	Dana Transfer Khusus-Dana Alokasi Khusus Non Fisik		3. Pemantapan kualitas hidup dan kapasitas sumber daya manusia menuju SDM berdaya saing	0	872 Orang	1,050,000,000	DINAS KESEHATAN
1.02.02.2.02.05	Pengelolaan Pelayanan Kesehatan pada Usia Pendidikan Dasar	Jumlah Anak Usia Pendidikan Dasar yang Mendapatkan Pelayanan Kesehatan Sesuai Standar				1.838 Orang	681,744,949	Kab. Maros, Mallawa, Semua Kelurahan	Dana Transfer Khusus-Dana Alokasi Khusus Non Fisik		3. Pemantapan kualitas hidup dan kapasitas sumber daya manusia menuju SDM berdaya saing	0	1.838 Orang	700,000,000	DINAS KESEHATAN
1.02.02.2.02.06	Pengelolaan Pelayanan Kesehatan pada Usia Produktif	Jumlah Penduduk Usia Produktif yang Mendapatkan Pelayanan Kesehatan Sesuai Standar				9.63 Orang	681,744,949	Kab. Maros, Mallawa, Semua Kelurahan	Dana Transfer Khusus-Dana Alokasi Khusus Non Fisik		3. Pemantapan kualitas hidup dan kapasitas sumber daya manusia menuju SDM berdaya saing	0	9.63 Orang	700,000,000	DINAS KESEHATAN
1.02.02.2.02.07	Pengelolaan Pelayanan Kesehatan pada Usia Lanjut	Jumlah Penduduk Usia Lanjut yang Mendapatkan Pelayanan Kesehatan Sesuai Standar				0 Orang	100,000,000		Dana Transfer Khusus-Dana Alokasi Khusus Non Fisik		3. Pemantapan kualitas hidup dan kapasitas sumber daya manusia menuju SDM berdaya saing	0	0 Orang	0	DINAS KESEHATAN
1.02.02.2.02.08	Pengelolaan Pelayanan Kesehatan Penderita Hipertensi	Jumlah Penderita Hipertensi yang Mendapatkan Pelayanan Kesehatan Sesuai Standar				1.362 Orang	100,000,000	Kab. Maros, Mallawa, Semua Kelurahan	Dana Transfer Umum-Dana Alokasi Umum Dana Transfer Khusus-Dana Alokasi Khusus Non Fisik		3. Pemantapan kualitas hidup dan kapasitas sumber daya manusia menuju SDM berdaya saing	0	1.362 Orang	100,000,000	DINAS KESEHATAN
1.02.02.2.02.09	Pengelolaan Pelayanan Kesehatan Penderita Diabetes Melitus	Jumlah Penderita Diabetes Melitus yang Mendapatkan Pelayanan Kesehatan Sesuai Standar				15 Orang	100,000,000	Kab. Maros, Mallawa, Semua Kelurahan	Dana Transfer Umum-Dana Alokasi Umum Dana Transfer Khusus-Dana Alokasi Khusus Non Fisik		3. Pemantapan kualitas hidup dan kapasitas sumber daya manusia menuju SDM berdaya saing	0	15 Orang	100,000,000	DINAS KESEHATAN
1.02.02.2.02.10	Pengelolaan Pelayanan Kesehatan Orang dengan Gangguan Jiwa Berat	Jumlah Orang yang Mendapatkan Pelayanan Kesehatan Orang dengan Gangguan Jiwa Berat Sesuai Standar				61 Orang	150,000,000		Dana Transfer Umum-Dana Alokasi Umum Dana Transfer Khusus-Dana Alokasi Khusus Non Fisik		3. Pemantapan kualitas hidup dan kapasitas sumber daya manusia menuju SDM berdaya saing	0	61 Orang	150,000,000	DINAS KESEHATAN

**Penetapan Rencana Kerja Pemerintah Daerah (RKPD)  
Kabupaten Maros  
Tahun 2023**

Kode	Urusan/ Bidang Urusan/ Program/ Kegiatan/ Sub Kegiatan	Indikator Program/ Kegiatan/ Sub Kegiatan	Target Akhir Periode RPJMD	Realisasi Capaian RKPD Tahun 2021	Prakiraan Capaian Target RKPD Tahun 2022	Capaian Kinerja dan Kerangka Pendanaan						Kelompok Sasaran	Prakiraan Maju Rencana Tahun 2024		Perangkat Daerah Penanggung Jawab
						Target 2023	Pagu Indikatif	Lokasi	Sumber Dana	Prioritas			Target	Pagu Indikatif	
										Nasional	Daerah				
1.02.02.2.02.11	Pengelolaan Pelayanan Kesehatan Orang Terduga Tuberkulosis	Jumlah Orang Terduga Menderita Tuberkulosis yang Mendapatkan Pelayanan Sesuai Standar				98 Orang	150,000,000	Kab. Maros, Mallawa, Semua Kelurahan	Dana Transfer Khusus-Dana Alokasi Khusus Non Fisik		3. Pemantapan kualitas hidup dan kapasitas sumber daya manusia menuju SDM berdaya saing	0	98 Orang	150,000,000	DINAS KESEHATAN
1.02.02.2.02.12	Pengelolaan Pelayanan Kesehatan Orang dengan Risiko Terinfeksi HIV	Jumlah Orang Terduga Menderita HIV yang Mendapatkan Pelayanan Sesuai Standar				213 Orang	50,000,000	Kab. Maros, Mallawa, Semua Kelurahan	Dana Transfer Khusus-Dana Alokasi Khusus Non Fisik		3. Pemantapan kualitas hidup dan kapasitas sumber daya manusia menuju SDM berdaya saing	0	213 Orang	50,000,000	DINAS KESEHATAN
1.02.02.2.02.13	Pengelolaan Pelayanan Kesehatan bagi Penduduk pada Kondisi Kejadian Luar Biasa (KLB)	Jumlah Dokumen Hasil Pengelolaan Pelayanan Kesehatan bagi Penduduk pada Kondisi Kejadian Luar Biasa (KLB) Sesuai Standar				1 Dokumen	456,831,558	Kab. Maros, Mallawa, Semua Kelurahan	Dana Transfer Khusus-Dana Alokasi Khusus Non Fisik		3. Pemantapan kualitas hidup dan kapasitas sumber daya manusia menuju SDM berdaya saing	0	1 Dokumen	456,831,558	DINAS KESEHATAN
1.02.02.2.02.14	Pengelolaan Pelayanan Kesehatan bagi Penduduk Terdampak Krisis Kesehatan Akibat Bencana dan/atau Berpotensi Bencana	Jumlah Dokumen Hasil Pengelolaan Pelayanan Kesehatan bagi Penduduk Terdampak Krisis Kesehatan Akibat Bencana dan/atau Berpotensi Bencana Sesuai Standar				1 Dokumen	35,745,833	Kab. Maros, Mallawa, Semua Kelurahan	Dana Transfer Khusus-Dana Alokasi Khusus Non Fisik		3. Pemantapan kualitas hidup dan kapasitas sumber daya manusia menuju SDM berdaya saing	0	1 Dokumen	35,745,833	DINAS KESEHATAN
1.02.02.2.02.15	Pengelolaan Pelayanan Kesehatan Gizi Masyarakat	Jumlah Dokumen Hasil Pengelolaan Pelayanan Kesehatan Gizi Masyarakat				1 Dokumen	89,763,825	Kab. Maros, Mallawa, Semua Kelurahan	Dana Transfer Khusus-Dana Alokasi Khusus Non Fisik		3. Pemantapan kualitas hidup dan kapasitas sumber daya manusia menuju SDM berdaya saing	0	1 Dokumen	89,763,825	DINAS KESEHATAN
1.02.02.2.02.16	Pengelolaan Pelayanan Kesehatan Kerja dan Olahraga	Jumlah Dokumen Hasil Pengelolaan Pelayanan Kesehatan Kerja dan Olahraga				1 Dokumen	157,908,416	Kab. Maros, Mallawa, Semua Kelurahan	Dana Transfer Khusus-Dana Alokasi Khusus Non Fisik		3. Pemantapan kualitas hidup dan kapasitas sumber daya manusia menuju SDM berdaya saing	0	1 Dokumen	157,908,416	DINAS KESEHATAN
1.02.02.2.02.17	Pengelolaan Pelayanan Kesehatan Lingkungan	Jumlah Dokumen Hasil Pengelolaan Pelayanan Kesehatan Lingkungan				1 Dokumen	124,494,831	Kab. Maros, Mallawa, Semua Kelurahan	Dana Transfer Khusus-Dana Alokasi Khusus Non Fisik		3. Pemantapan kualitas hidup dan kapasitas sumber daya manusia menuju SDM berdaya saing	0	1 Dokumen	124,494,831	DINAS KESEHATAN
1.02.02.2.02.18	Pengelolaan Pelayanan Promosi Kesehatan	Jumlah Dokumen Hasil Pengelolaan Pelayanan Promosi Kesehatan				1 Dokumen	24,437,020	Kab. Maros, Mallawa, Semua Kelurahan	Dana Transfer Khusus-Dana Alokasi Khusus Non Fisik		3. Pemantapan kualitas hidup dan kapasitas sumber daya manusia menuju SDM berdaya saing	0	1 Dokumen	24,437,020	DINAS KESEHATAN
1.02.02.2.02.19	Pengelolaan Pelayanan Kesehatan Tradisional, Akupunktur, Asuhan Mandiri, dan Tradisional Lainnya	Jumlah Dokumen Hasil Pengelolaan Pelayanan Kesehatan Tradisional, Akupunktur, Asuhan Mandiri dan Tradisional Lainnya				1 Dokumen	1,909,000	Kab. Maros, Mallawa, Semua Kelurahan	Dana Transfer Khusus-Dana Alokasi Khusus Non Fisik		3. Pemantapan kualitas hidup dan kapasitas sumber daya manusia menuju SDM berdaya saing	0	1 Dokumen	1,909,000	DINAS KESEHATAN

**Penetapan Rencana Kerja Pemerintah Daerah (RKPD)  
Kabupaten Maros  
Tahun 2023**

Kode	Urusan/ Bidang Urusan/ Program/ Kegiatan/ Sub Kegiatan	Indikator Program/ Kegiatan/ Sub Kegiatan	Target Akhir Periode RPJMD	Realisasi Capaian RKPD Tahun 2021	Prakiraan Capaian Target RKPD Tahun 2022	Capaian Kinerja dan Kerangka Pendanaan						Kelompok Sasaran	Prakiraan Maju Rencana Tahun 2024		Perangkat Daerah Penanggung Jawab
						Target 2023	Pagu Indikatif	Lokasi	Sumber Dana	Prioritas			Target	Pagu Indikatif	
										Nasional	Daerah				
1.02.02.20	Pengelolaan Surveilans Kesehatan	Jumlah Dokumen Hasil Pengelolaan Surveilans Kesehatan				1 Dokumen	4,118,360	Kab. Maros, Mallawa, Semua Kelurahan	Dana Transfer Khusus-Dana Alokasi Khusus Non Fisik		3. Pemantapan kualitas hidup dan kapasitas sumber daya manusia menuju SDM berdaya saing	0	1 Dokumen	4,118,360	DINAS KESEHATAN
1.02.02.22	Pengelolaan Pelayanan Kesehatan Jiwa dan NAPZA	Jumlah Penyalahguna NAPZA yang Mendapatkan Pelayanan Kesehatan				61 Orang	39,759,525	Kab. Maros, Mallawa, Semua Kelurahan	Dana Transfer Khusus-Dana Alokasi Khusus Non Fisik		3. Pemantapan kualitas hidup dan kapasitas sumber daya manusia menuju SDM berdaya saing	0	61 Orang	39,759,525	DINAS KESEHATAN
1.02.02.23	Pengelolaan Upaya Kesehatan Khusus	Jumlah Dokumen Hasil Pengelolaan Pelayanan Kesehatan Khusus				1 Dokumen	6,708,333	Kab. Maros, Mallawa, Semua Kelurahan	Dana Transfer Khusus-Dana Alokasi Khusus Non Fisik		3. Pemantapan kualitas hidup dan kapasitas sumber daya manusia menuju SDM berdaya saing	0	1 Dokumen	6,708,333	DINAS KESEHATAN
1.02.02.24	Pengelolaan Upaya Pengurangan Risiko Krisis Kesehatan dan Pasca Krisis Kesehatan	Jumlah Dokumen Hasil Pengelolaan Upaya Pengurangan Risiko Krisis Kesehatan dan Pasca Krisis Kesehatan				1 Dokumen	47,916,666	Kab. Maros, Mallawa, Semua Kelurahan	Dana Transfer Khusus-Dana Alokasi Khusus Fisik Dana Transfer Khusus-Dana Alokasi Khusus Non Fisik		3. Pemantapan kualitas hidup dan kapasitas sumber daya manusia menuju SDM berdaya saing	0	1 Dokumen	47,916,666	DINAS KESEHATAN
1.02.02.25	Pelayanan Kesehatan Penyakit Menular dan Tidak Menular	Jumlah Dokumen Hasil Pelayanan Kesehatan Penyakit Menular dan Tidak Menular				1 Dokumen	292,720,830	Kab. Maros, Mallawa, Semua Kelurahan	Dana Transfer Khusus-Dana Alokasi Khusus Non Fisik		3. Pemantapan kualitas hidup dan kapasitas sumber daya manusia menuju SDM berdaya saing	0	1 Dokumen	292,720,830	DINAS KESEHATAN
1.02.02.28	Pengambilan dan Pengiriman Spesimen Penyakit Potensial KLB ke Laboratorium Rujukan/Nasional	Jumlah Spesimen Penyakit Potensial Kejadian Luar Biasa (KLB) ke Laboratorium Rujukan/Nasional yang Didistribusikan				1 Paket	5,119,416	Kab. Maros, Mallawa, Semua Kelurahan	Dana Transfer Khusus-Dana Alokasi Khusus Non Fisik		3. Pemantapan kualitas hidup dan kapasitas sumber daya manusia menuju SDM berdaya saing	0	1 Paket	5,119,416	DINAS KESEHATAN
1.02.02.29	Penyelenggaraan Kabupaten/Kota Sehat	Jumlah Dokumen Hasil Penyelenggaraan Kabupaten/Kota Sehat				1 Dokumen	7,090,708	Kab. Maros, Mallawa, Semua Kelurahan	Dana Transfer Umum-Dana Alokasi Umum Dana Transfer Khusus-Dana Alokasi Khusus Non Fisik		3. Pemantapan kualitas hidup dan kapasitas sumber daya manusia menuju SDM berdaya saing	0	1 Dokumen	7,090,708	DINAS KESEHATAN
1.02.02.30	Penyediaan Telemedicine di Fasilitas Pelayanan Kesehatan	Jumlah Fasilitas Pelayanan Kesehatan (Fasyankes) yang Melayani Konsultasi Jarak Jauh antar Fasyankes Melalui Pelayanan Telemedicine untuk Mendapatkan Akses Pelayanan Kesehatan yang Berkualitas				1 Unit	90,562,500	Kab. Maros, Mallawa, Semua Kelurahan	Dana Transfer Umum-Dana Alokasi Umum Dana Transfer Khusus-Dana Alokasi Khusus Non Fisik		3. Pemantapan kualitas hidup dan kapasitas sumber daya manusia menuju SDM berdaya saing	0	1 Unit	90,562,500	DINAS KESEHATAN

**Penetapan Rencana Kerja Pemerintah Daerah (RKPD)  
Kabupaten Maros  
Tahun 2023**

Kode	Urusan/ Bidang Urusan/ Program/ Kegiatan/ Sub Kegiatan	Indikator Program/ Kegiatan/ Sub Kegiatan	Target Akhir Periode RPJMD	Realisasi Capaian RKPD Tahun 2021	Prakiraan Capaian Target RKPD Tahun 2022	Capaian Kinerja dan Kerangka Pendanaan						Kelompok Sasaran	Prakiraan Maju Rencana Tahun 2024		Perangkat Daerah Penanggung Jawab
						Target 2023	Pagu Indikatif	Lokasi	Sumber Dana	Prioritas			Target	Pagu Indikatif	
										Nasional	Daerah				
1.02.02.2.02.33	Operasional Pelayanan Puskesmas	Jumlah Dokumen Operasional Pelayanan Puskesmas				1 Dokumen	169,749,583	Kab. Maros, Mallawa, Semua Kelurahan	Dana Transfer Khusus-Dana Alokasi Khusus Non Fisik		3. Pemantapan kualitas hidup dan kapasitas sumber daya manusia menuju SDM berdaya saing	0	1 Dokumen	169,749,583	DINAS KESEHATAN
1.02.02.2.02.36	Investigasi Awal Kejadian Tidak Diharapkan (Kejadian Ikutan Pasca Imunisasi dan Pemberian Obat Massal)	Jumlah Laporan Hasil Investigasi Awal Kejadian Tidak Diharapkan (Kejadian Ikutan Pasca Imunisasi dan Pemberian Obat Massal)				1 Laporan	5,372,416	Kab. Maros, Mallawa, Semua Kelurahan	Dana Transfer Khusus-Dana Alokasi Khusus Non Fisik		3. Pemantapan kualitas hidup dan kapasitas sumber daya manusia menuju SDM berdaya saing	0	1 Laporan	5,372,416	DINAS KESEHATAN
1.02.02.2.02.37	Pelaksanaan Kewaspadaan Dini dan Respon Wabah	Jumlah Dokumen Hasil Pelaksanaan Kewaspadaan Dini dan Respon Wabah				1 Dokumen	2,923,903	Kab. Maros, Mallawa, Semua Kelurahan	Dana Transfer Khusus-Dana Alokasi Khusus Non Fisik		3. Pemantapan kualitas hidup dan kapasitas sumber daya manusia menuju SDM berdaya saing	0	1 Dokumen	2,923,903	DINAS KESEHATAN
<b>1</b>	<b>URUSAN PEMERINTAHAN WAJIB YANG BERKAITAN DENGAN PELAYANAN DASAR</b>														
<b>1.02</b>	<b>URUSAN PEMERINTAHAN BIDANG KESEHATAN</b>														
1.02.01	<b>PROGRAM PENUNJANG URUSAN PEMERINTAHAN DAERAH KABUPATEN/KOTA</b>	Persentase layanan penunjang Urusan Pemerintah Daerah	Persen		Persen	100 Persen	<b>2,770,000,000</b>						100 Persen	<b>2,770,000,000</b>	
1.02.01.2.10	<b>Peningkatan Pelayanan BLUD</b>	Jumlah dan Jenis Kebutuhan Operasional di Pelayanan BLUD	Jenis		Jenis	3 Jenis	<b>2,770,000,000</b>						3 Jenis	<b>2,770,000,000</b>	
1.02.01.2.10.01	Pelayanan dan Penunjang Pelayanan BLUD	Jumlah BLUD yang Menyediakan Pelayanan dan Penunjang Pelayanan				1 Unit Kerja	2,770,000,000	Kab. Maros, Tanralili, Semua Kelurahan	Pendapatan dari BLUD		3. Pemantapan kualitas hidup dan kapasitas sumber daya manusia menuju SDM berdaya saing	0	1 Unit Kerja	2,770,000,000	DINAS KESEHATAN
1.02.02	<b>PROGRAM PEMENUHAN UPAYA KESEHATAN PERORANGAN DAN UPAYA KESEHATAN MASYARAKAT</b>	Persentase Masyarakat Yang Mendapatkan Layanan Kesehatan Perorangan dan Layanan Kesehatan Masyarakat sesuai standar pelayanan minimal kesehatan	Persen		Persen	100 Persen	<b>5,176,622,621</b>						100 Persen	<b>4,513,132,723</b>	
1.02.02.2.02	<b>Penyediaan Layanan Kesehatan untuk UKM dan UKP Rujukan Tingkat Daerah Kabupaten/Kota</b>	Persentase Unit Pelayanan yang menerapkan Standar Pelayanan Minimal	Persen		Persen	100 Persen	<b>5,176,622,621</b>						100 Persen	<b>4,513,132,723</b>	
1.02.02.2.02.01	Pengelolaan Pelayanan Kesehatan Ibu Hamil	Jumlah Ibu Hamil yang Mendapatkan Pelayanan Kesehatan Sesuai Standar				711 Orang	250,000,000	Kab. Maros, Tanralili, Semua Kelurahan	Dana Transfer Khusus-Dana Alokasi Khusus Non Fisik		3. Pemantapan kualitas hidup dan kapasitas sumber daya manusia menuju SDM berdaya saing	0	711 Orang	250,000,000	DINAS KESEHATAN

**Penetapan Rencana Kerja Pemerintah Daerah (RKPD)  
Kabupaten Maros  
Tahun 2023**

Kode	Urusan/ Bidang Urusan/ Program/ Kegiatan/ Sub Kegiatan	Indikator Program/ Kegiatan/ Sub Kegiatan	Target Akhir Periode RPJMD	Realisasi Capaian RKPD Tahun 2021	Prakiraan Capaian Target RKPD Tahun 2022	Capaian Kinerja dan Kerangka Pendanaan						Kelompok Sasaran	Prakiraan Maju Rencana Tahun 2024		Perangkat Daerah Penanggung Jawab
						Target 2023	Pagu Indikatif	Lokasi	Sumber Dana	Prioritas			Target	Pagu Indikatif	
										Nasional	Daerah				
1.02.02.2.02.02	Pengelolaan Pelayanan Kesehatan Ibu Bersalin	Jumlah Ibu Bersalin yang Mendapatkan Pelayanan Kesehatan Sesuai Standar				711 Orang	150,000,000	Kab. Maros, Tanralili, Semua Kelurahan	Dana Transfer Khusus-Dana Alokasi Khusus Non Fisik		3. Pemantapan kualitas hidup dan kapasitas sumber daya manusia menuju SDM berdaya saing	0	711 Orang	150,000,000	DINAS KESEHATAN
1.02.02.2.02.03	Pengelolaan Pelayanan Kesehatan Bayi Baru Lahir	Jumlah Bayi Baru Lahir yang Mendapatkan Pelayanan Kesehatan Sesuai Standar				711 Orang	150,000,000	Kab. Maros, Tanralili, Semua Kelurahan	Dana Transfer Khusus-Dana Alokasi Khusus Non Fisik		3. Pemantapan kualitas hidup dan kapasitas sumber daya manusia menuju SDM berdaya saing	0	711 Orang	150,000,000	DINAS KESEHATAN
1.02.02.2.02.04	Pengelolaan Pelayanan Kesehatan Balita	Jumlah Balita yang Mendapatkan Pelayanan Kesehatan Sesuai Standar				2989 Orang	1,050,000,000	Kab. Maros, Tanralili, Semua Kelurahan	Dana Transfer Khusus-Dana Alokasi Khusus Non Fisik		3. Pemantapan kualitas hidup dan kapasitas sumber daya manusia menuju SDM berdaya saing	0	2989 Orang	1,050,000,000	DINAS KESEHATAN
1.02.02.2.02.05	Pengelolaan Pelayanan Kesehatan pada Usia Pendidikan Dasar	Jumlah Anak Usia Pendidikan Dasar yang Mendapatkan Pelayanan Kesehatan Sesuai Standar				4.835 Orang	681,744,949	Kab. Maros, Tanralili, Semua Kelurahan	Dana Transfer Khusus-Dana Alokasi Khusus Non Fisik		3. Pemantapan kualitas hidup dan kapasitas sumber daya manusia menuju SDM berdaya saing	0	4.835 Orang	700,000,000	DINAS KESEHATAN
1.02.02.2.02.06	Pengelolaan Pelayanan Kesehatan pada Usia Produktif	Jumlah Penduduk Usia Produktif yang Mendapatkan Pelayanan Kesehatan Sesuai Standar				17.064 Orang	681,744,949	Kab. Maros, Tanralili, Semua Kelurahan	Dana Transfer Umum-Dana Alokasi Umum Dana Transfer Khusus-Dana Alokasi Khusus Non Fisik		3. Pemantapan kualitas hidup dan kapasitas sumber daya manusia menuju SDM berdaya saing	0	17.064 Orang	0	DINAS KESEHATAN
1.02.02.2.02.07	Pengelolaan Pelayanan Kesehatan pada Usia Lanjut	Jumlah Penduduk Usia Lanjut yang Mendapatkan Pelayanan Kesehatan Sesuai Standar				2.512 Orang	100,000,000	Kab. Maros, Tanralili, Semua Kelurahan	Dana Transfer Khusus-Dana Alokasi Khusus Non Fisik		3. Pemantapan kualitas hidup dan kapasitas sumber daya manusia menuju SDM berdaya saing	0	2.512 Orang	100,000,000	DINAS KESEHATAN
1.02.02.2.02.08	Pengelolaan Pelayanan Kesehatan Penderita Hipertensi	Jumlah Penderita Hipertensi yang Mendapatkan Pelayanan Kesehatan Sesuai Standar				1.755 Orang	100,000,000	Kab. Maros, Moncong Loe, Semua Kelurahan	Dana Transfer Umum-Dana Alokasi Umum Dana Transfer Khusus-Dana Alokasi Khusus Non Fisik		3. Pemantapan kualitas hidup dan kapasitas sumber daya manusia menuju SDM berdaya saing	0	1.755 Orang	100,000,000	DINAS KESEHATAN
1.02.02.2.02.09	Pengelolaan Pelayanan Kesehatan Penderita Diabetes Melitus	Jumlah Penderita Diabetes Melitus yang Mendapatkan Pelayanan Kesehatan Sesuai Standar				227 Orang	100,000,000	Kab. Maros, Tanralili, Semua Kelurahan	Dana Transfer Umum-Dana Alokasi Umum Dana Transfer Khusus-Dana Alokasi Khusus Non Fisik		3. Pemantapan kualitas hidup dan kapasitas sumber daya manusia menuju SDM berdaya saing	0	227 Orang	100,000,000	DINAS KESEHATAN

**Penetapan Rencana Kerja Pemerintah Daerah (RKPD)  
Kabupaten Maros  
Tahun 2023**

Kode	Urusan/ Bidang Urusan/ Program/ Kegiatan/ Sub Kegiatan	Indikator Program/ Kegiatan/ Sub Kegiatan	Target Akhir Periode RPJMD	Realisasi Capaian RKPD Tahun 2021	Prakiraan Capaian Target RKPD Tahun 2022	Capaian Kinerja dan Kerangka Pendanaan					Kelompok Sasaran	Prakiraan Maju Rencana Tahun 2024		Perangkat Daerah Penanggung Jawab	
						Target 2023	Pagu Indikatif	Lokasi	Sumber Dana	Prioritas		Target	Pagu Indikatif		
										Nasional					Daerah
1.02.02.2.02.10	Pengelolaan Pelayanan Kesehatan Orang dengan Gangguan Jiwa Berat	Jumlah Orang yang Mendapatkan Pelayanan Kesehatan Orang dengan Gangguan Jiwa Berat Sesuai Standar				54 Orang	150,000,000	Kab. Maros, Tanralili, Semua Kelurahan	Dana Transfer Umum-Dana Alokasi Umum Dana Transfer Khusus-Dana Alokasi Khusus Non Fisik		3. Pemantapan kualitas hidup dan kapasitas sumber daya manusia menuju SDM berdaya saing	0	54 Orang	150,000,000	DINAS KESEHATAN
1.02.02.2.02.11	Pengelolaan Pelayanan Kesehatan Orang Terduga Tuberkulosis	Jumlah Orang Terduga Menderita Tuberkulosis yang Mendapatkan Pelayanan Sesuai Standar				416 Orang	150,000,000	Kab. Maros, Tanralili, Semua Kelurahan	Dana Transfer Khusus-Dana Alokasi Khusus Non Fisik		3. Pemantapan kualitas hidup dan kapasitas sumber daya manusia menuju SDM berdaya saing	0	416 Orang	150,000,000	DINAS KESEHATAN
1.02.02.2.02.12	Pengelolaan Pelayanan Kesehatan Orang dengan Risiko Terinfeksi HIV	Jumlah Orang Terduga Menderita HIV yang Mendapatkan Pelayanan Sesuai Standar				827 Orang	50,000,000	Kab. Maros, Tanralili, Semua Kelurahan	Dana Transfer Khusus-Dana Alokasi Khusus Non Fisik		3. Pemantapan kualitas hidup dan kapasitas sumber daya manusia menuju SDM berdaya saing	0	827 Orang	50,000,000	DINAS KESEHATAN
1.02.02.2.02.13	Pengelolaan Pelayanan Kesehatan bagi Penduduk pada Kondisi Kejadian Luar Biasa (KLB)	Jumlah Dokumen Hasil Pengelolaan Pelayanan Kesehatan bagi Penduduk pada Kondisi Kejadian Luar Biasa (KLB) Sesuai Standar				1 Dokumen	456,831,558	Kab. Maros, Tanralili, Semua Kelurahan	Dana Transfer Khusus-Dana Alokasi Khusus Non Fisik		3. Pemantapan kualitas hidup dan kapasitas sumber daya manusia menuju SDM berdaya saing	0	1 Dokumen	456,831,558	DINAS KESEHATAN
1.02.02.2.02.14	Pengelolaan Pelayanan Kesehatan bagi Penduduk Terdampak Krisis Kesehatan Akibat Bencana dan/atau Berpotensi Bencana	Jumlah Dokumen Hasil Pengelolaan Pelayanan Kesehatan bagi Penduduk Terdampak Krisis Kesehatan Akibat Bencana dan/atau Berpotensi Bencana Sesuai Standar				1 Dokumen	35,745,833	Kab. Maros, Mallawa, Semua Kelurahan	Dana Transfer Khusus-Dana Alokasi Khusus Non Fisik		3. Pemantapan kualitas hidup dan kapasitas sumber daya manusia menuju SDM berdaya saing	0	1 Dokumen	35,745,833	DINAS KESEHATAN
1.02.02.2.02.15	Pengelolaan Pelayanan Kesehatan Gizi Masyarakat	Jumlah Dokumen Hasil Pengelolaan Pelayanan Kesehatan Gizi Masyarakat				1 Dokumen	89,763,825	Kab. Maros, Tanralili, Semua Kelurahan	Dana Transfer Khusus-Dana Alokasi Khusus Non Fisik		3. Pemantapan kualitas hidup dan kapasitas sumber daya manusia menuju SDM berdaya saing	0	1 Dokumen	89,763,825	DINAS KESEHATAN
1.02.02.2.02.16	Pengelolaan Pelayanan Kesehatan Kerja dan Olahraga	Jumlah Dokumen Hasil Pengelolaan Pelayanan Kesehatan Kerja dan Olahraga				1 Dokumen	157,908,416	Kab. Maros, Tanralili, Semua Kelurahan	Dana Transfer Khusus-Dana Alokasi Khusus Fisik		3. Pemantapan kualitas hidup dan kapasitas sumber daya manusia menuju SDM berdaya saing	0	1 Dokumen	157,908,416	DINAS KESEHATAN
1.02.02.2.02.17	Pengelolaan Pelayanan Kesehatan Lingkungan	Jumlah Dokumen Hasil Pengelolaan Pelayanan Kesehatan Lingkungan				1 Dokumen	124,494,831	Kab. Maros, Tanralili, Semua Kelurahan	Dana Transfer Khusus-Dana Alokasi Khusus Non Fisik		3. Pemantapan kualitas hidup dan kapasitas sumber daya manusia menuju SDM berdaya saing	0	1 Dokumen	124,494,831	DINAS KESEHATAN

**Penetapan Rencana Kerja Pemerintah Daerah (RKPD)  
Kabupaten Maros  
Tahun 2023**

Kode	Urusan/ Bidang Urusan/ Program/ Kegiatan/ Sub Kegiatan	Indikator Program/ Kegiatan/ Sub Kegiatan	Target Akhir Periode RPJMD	Realisasi Capaian RKPD Tahun 2021	Prakiraan Capaian Target RKPD Tahun 2022	Capaian Kinerja dan Kerangka Pendanaan						Kelompok Sasaran	Prakiraan Maju Rencana Tahun 2024		Perangkat Daerah Penanggung Jawab
						Target 2023	Pagu Indikatif	Lokasi	Sumber Dana	Prioritas			Target	Pagu Indikatif	
										Nasional	Daerah				
1.02.02.2.02.18	Pengelolaan Pelayanan Promosi Kesehatan	Jumlah Dokumen Hasil Pengelolaan Pelayanan Promosi Kesehatan				1 Dokumen	24,437,020	Kab. Maros, Tanralili, Semua Kelurahan	Dana Transfer Khusus-Dana Alokasi Khusus Non Fisik		3. Pemantapan kualitas hidup dan kapasitas sumber daya manusia menuju SDM berdaya saing	0	1 Dokumen	24,437,020	DINAS KESEHATAN
1.02.02.2.02.19	Pengelolaan Pelayanan Kesehatan Tradisional, Akupuntur, Asuhan Mandiri, dan Tradisional Lainnya	Jumlah Dokumen Hasil Pengelolaan Pelayanan Kesehatan Tradisional, Akupuntur, Asuhan Mandiri dan Tradisional Lainnya				1 Dokumen	1,909,000	Kab. Maros, Tanralili, Semua Kelurahan	Dana Transfer Khusus-Dana Alokasi Khusus Non Fisik		3. Pemantapan kualitas hidup dan kapasitas sumber daya manusia menuju SDM berdaya saing	0	1 Dokumen	1,909,000	DINAS KESEHATAN
1.02.02.2.02.20	Pengelolaan Surveilans Kesehatan	Jumlah Dokumen Hasil Pengelolaan Surveilans Kesehatan				1 Dokumen	4,118,360	Kab. Maros, Tanralili, Semua Kelurahan	Dana Transfer Khusus-Dana Alokasi Khusus Non Fisik		3. Pemantapan kualitas hidup dan kapasitas sumber daya manusia menuju SDM berdaya saing	0	1 Dokumen	4,118,360	DINAS KESEHATAN
1.02.02.2.02.22	Pengelolaan Pelayanan Kesehatan Jiwa dan NAPZA	Jumlah Penyalahguna NAPZA yang Mendapatkan Pelayanan Kesehatan				54 Orang	39,759,525	Kab. Maros, Tanralili, Semua Kelurahan	Dana Transfer Khusus-Dana Alokasi Khusus Non Fisik		3. Pemantapan kualitas hidup dan kapasitas sumber daya manusia menuju SDM berdaya saing	0	54 Orang	39,759,525	DINAS KESEHATAN
1.02.02.2.02.23	Pengelolaan Upaya Kesehatan Khusus	Jumlah Dokumen Hasil Pengelolaan Pelayanan Kesehatan Khusus				1 Dokumen	6,708,333	Kab. Maros, Tanralili, Semua Kelurahan	Dana Transfer Khusus-Dana Alokasi Khusus Non Fisik		3. Pemantapan kualitas hidup dan kapasitas sumber daya manusia menuju SDM berdaya saing	0	1 Dokumen	6,708,333	DINAS KESEHATAN
1.02.02.2.02.24	Pengelolaan Upaya Pengurangan Risiko Krisis Kesehatan dan Pasca Krisis Kesehatan	Jumlah Dokumen Hasil Pengelolaan Upaya Pengurangan Risiko Krisis Kesehatan dan Pasca Krisis Kesehatan				1 Dokumen	47,916,666	Kab. Maros, Tanralili, Semua Kelurahan	Dana Transfer Umum-Dana Alokasi Umum Dana Transfer Khusus-Dana Alokasi Khusus Non Fisik		3. Pemantapan kualitas hidup dan kapasitas sumber daya manusia menuju SDM berdaya saing	0	1 Dokumen	47,916,666	DINAS KESEHATAN
1.02.02.2.02.25	Pelayanan Kesehatan Penyakit Menular dan Tidak Menular	Jumlah Dokumen Hasil Pelayanan Kesehatan Penyakit Menular dan Tidak Menular				1 Dokumen	292,720,830	Kab. Maros, Tanralili, Semua Kelurahan	Dana Transfer Khusus-Dana Alokasi Khusus Non Fisik		3. Pemantapan kualitas hidup dan kapasitas sumber daya manusia menuju SDM berdaya saing	0	1 Dokumen	292,720,830	DINAS KESEHATAN
1.02.02.2.02.28	Pengambilan dan Pengiriman Spesimen Penyakit Potensial KLB ke Laboratorium Rujukan/Nasional	Jumlah Spesimen Penyakit Potensial Kejadian Luar Biasa (KLB) ke Laboratorium Rujukan/Nasional yang Didistribusikan				1 Paket	5,119,416	Kab. Maros, Tanralili, Semua Kelurahan	Dana Transfer Khusus-Dana Alokasi Khusus Non Fisik		3. Pemantapan kualitas hidup dan kapasitas sumber daya manusia menuju SDM berdaya saing	0	1 Paket	5,119,416	DINAS KESEHATAN

**Penetapan Rencana Kerja Pemerintah Daerah (RKPD)  
Kabupaten Maros  
Tahun 2023**

Kode	Urusan/ Bidang Urusan/ Program/ Kegiatan/ Sub Kegiatan	Indikator Program/ Kegiatan/ Sub Kegiatan	Target Akhir Periode RPJMD	Realisasi Capaian RKPD Tahun 2021	Prakiraan Capaian Target RKPD Tahun 2022	Capaian Kinerja dan Kerangka Pendanaan						Kelompok Sasaran	Prakiraan Maju Rencana Tahun 2024		Perangkat Daerah Penanggung Jawab
						Target 2023	Pagu Indikatif	Lokasi	Sumber Dana	Prioritas			Target	Pagu Indikatif	
										Nasional	Daerah				
1 02 02 2.02 29	Penyelenggaraan Kabupaten/Kota Sehat	Jumlah Dokumen Hasil Penyelenggaraan Kabupaten/Kota Sehat				1 Dokumen	7,090,708	Kab. Maros, Tanralili, Semua Kelurahan	Dana Transfer Umum-Dana Alokasi Umum Dana Transfer Khusus-Dana Alokasi Khusus Non Fisik		3. Pemantapan kualitas hidup dan kapasitas sumber daya manusia menuju SDM berdaya saing	0	1 Dokumen	7,090,708	DINAS KESEHATAN
1 02 02 2.02 30	Penyediaan Telemedicine di Fasilitas Pelayanan Kesehatan	Jumlah Fasilitas Pelayanan Kesehatan (Fasyankes) yang Melayani Konsultasi Jarak Jauh antar Fasyankes Melalui Pelayanan Telemedicine untuk Mendapatkan Akses Pelayanan Kesehatan yang Berkualitas				1 Unit	90,562,500	Kab. Maros, Tanralili, Semua Kelurahan	Dana Transfer Umum-Dana Alokasi Umum Dana Transfer Khusus-Dana Alokasi Khusus Non Fisik		3. Pemantapan kualitas hidup dan kapasitas sumber daya manusia menuju SDM berdaya saing	0	1 Unit	90,562,500	DINAS KESEHATAN
1 02 02 2.02 33	Operasional Pelayanan Puskesmas	Jumlah Dokumen Operasional Pelayanan Puskesmas				1 Dokumen	169,749,583	Kab. Maros, Tanralili, Semua Kelurahan	Dana Transfer Khusus-Dana Alokasi Khusus Non Fisik		3. Pemantapan kualitas hidup dan kapasitas sumber daya manusia menuju SDM berdaya saing	0	1 Dokumen	169,749,583	DINAS KESEHATAN
1 02 02 2.02 36	Investigasi Awal Kejadian Tidak Diharapkan (Kejadian Ikutan Pasca Imunisasi dan Pemberian Obat Massal)	Jumlah Laporan Hasil Investigasi Awal Kejadian Tidak Diharapkan (Kejadian Ikutan Pasca Imunisasi dan Pemberian Obat Massal)				1 Laporan	5,372,416	Kab. Maros, Tanralili, Semua Kelurahan	Dana Transfer Khusus-Dana Alokasi Khusus Non Fisik		3. Pemantapan kualitas hidup dan kapasitas sumber daya manusia menuju SDM berdaya saing	0	1 Laporan	5,372,416	DINAS KESEHATAN
1 02 02 2.02 37	Pelaksanaan Kewaspadaan Dini dan Respon Wabah	Jumlah Dokumen Hasil Pelaksanaan Kewaspadaan Dini dan Respon Wabah				1 Dokumen	2,923,903	Kab. Maros, Tanralili, Semua Kelurahan	Dana Transfer Khusus-Dana Alokasi Khusus Non Fisik			0	1 Dokumen	2,923,903	DINAS KESEHATAN
<b>1</b>	<b>URUSAN PEMERINTAHAN WAJIB YANG BERKAITAN DENGAN PELAYANAN DASAR</b>														
<b>1 02</b>	<b>URUSAN PEMERINTAHAN BIDANG KESEHATAN</b>														
<b>1 02 01</b>	<b>PROGRAM PENUNJANG URUSAN PEMERINTAHAN DAERAH KABUPATEN/KOTA</b>	Persentase layanan penunjang Urusan Pemerintah Daerah	Persen		Persen	100 Persen	<b>1,370,000,000</b>						100 Persen	<b>1,370,000,000</b>	
<b>1 02 01</b>	<b>Peningkatan Pelayanan BLUD</b>	Jumlah dan Jenis Kebutuhan Operasional di Pelayanan BLUD	Jenis		Jenis	3 Jenis	<b>1,370,000,000</b>						3 Jenis	<b>1,370,000,000</b>	
1 02 01 2.10 01	Pelayanan dan Penunjang Pelayanan BLUD	Jumlah BLUD yang Menyediakan Pelayanan dan Penunjang Pelayanan				1 Unit Kerja	1,370,000,000	Kab. Maros, Marusu, Semua Kelurahan	Pendapatan dari BLUD		3. Pemantapan kualitas hidup dan kapasitas sumber daya manusia menuju SDM berdaya saing	0	1 Unit Kerja	1,370,000,000	DINAS KESEHATAN



**Penetapan Rencana Kerja Pemerintah Daerah (RKPD)  
Kabupaten Maros  
Tahun 2023**

Kode	Urusan/ Bidang Urusan/ Program/ Kegiatan/ Sub Kegiatan	Indikator Program/ Kegiatan/ Sub Kegiatan	Target Akhir Periode RPJMD	Realisasi Capaian RKPD Tahun 2021	Prakiraan Capaian Target RKPD Tahun 2022	Capaian Kinerja dan Kerangka Pendanaan						Kelompok Sasaran	Prakiraan Maju Rencana Tahun 2024		Perangkat Daerah Penanggung Jawab
						Target 2023	Pagu Indikatif	Lokasi	Sumber Dana	Prioritas			Target	Pagu Indikatif	
										Nasional	Daerah				
1 02 02	<b>PROGRAM PEMENUHAN UPAYA KESEHATAN PERORANGAN DAN UPAYA KESEHATAN MASYARAKAT</b>	Persentase Masyarakat Yang Mendapatkan Layanan Kesehatan Perorangan dan Layanan Kesehatan Masyarakat sesuai standar pelayanan minimal kesehatan	Persen		Persen	100 Persen	5,176,622,621					100 Persen	5,113,132,723		
1 02 02 2.02	<b>Penyediaan Layanan Kesehatan untuk UKM dan UKP Rujukan Tingkat Daerah Kabupaten/Kota</b>	Persentase Unit Pelayanan yang menerapkan Standar Pelayanan Minimal	Persen		Persen	100 Persen	5,176,622,621					100 Persen	5,113,132,723		
1 02 02 2.02 01	Pengelolaan Pelayanan Kesehatan Ibu Hamil	Jumlah Ibu Hamil yang Mendapatkan Pelayanan Kesehatan Sesuai Standar				626 Orang	250,000,000	Kab. Maros, Marusu, Semua Kelurahan	Dana Transfer Khusus-Dana Alokasi Khusus Non Fisik		3. Pemantapan kualitas hidup dan kapasitas sumber daya manusia menuju SDM berdaya saing	0	626 Orang	250,000,000	DINAS KESEHATAN
1 02 02 2.02 02	Pengelolaan Pelayanan Kesehatan Ibu Bersalin	Jumlah Ibu Bersalin yang Mendapatkan Pelayanan Kesehatan Sesuai Standar				626 Orang	150,000,000	Kab. Maros, Marusu, Semua Kelurahan	Dana Transfer Khusus-Dana Alokasi Khusus Fisik		3. Pemantapan kualitas hidup dan kapasitas sumber daya manusia menuju SDM berdaya saing	0	626 Orang	150,000,000	DINAS KESEHATAN
1 02 02 2.02 03	Pengelolaan Pelayanan Kesehatan Bayi Baru Lahir	Jumlah Bayi Baru Lahir yang Mendapatkan Pelayanan Kesehatan Sesuai Standar				626 Orang	150,000,000	Kab. Maros, Marusu, Semua Kelurahan	Dana Transfer Khusus-Dana Alokasi Khusus Non Fisik		3. Pemantapan kualitas hidup dan kapasitas sumber daya manusia menuju SDM berdaya saing	0	626 Orang	150,000,000	DINAS KESEHATAN
1 02 02 2.02 04	Pengelolaan Pelayanan Kesehatan Balita	Jumlah Balita yang Mendapatkan Pelayanan Kesehatan Sesuai Standar				3536 Orang	1,050,000,000	Kab. Maros, Marusu, Semua Kelurahan	Dana Transfer Khusus-Dana Alokasi Khusus Non Fisik		3. Pemantapan kualitas hidup dan kapasitas sumber daya manusia menuju SDM berdaya saing	0	3536 Orang	1,050,000,000	DINAS KESEHATAN
1 02 02 2.02 05	Pengelolaan Pelayanan Kesehatan pada Usia Pendidikan Dasar	Jumlah Anak Usia Pendidikan Dasar yang Mendapatkan Pelayanan Kesehatan Sesuai Standar				5.009 Orang	681,744,949	Kab. Maros, Marusu, Semua Kelurahan	Dana Transfer Khusus-Dana Alokasi Khusus Non Fisik		3. Pemantapan kualitas hidup dan kapasitas sumber daya manusia menuju SDM berdaya saing	0	5.009 Orang	700,000,000	DINAS KESEHATAN
1 02 02 2.02 06	Pengelolaan Pelayanan Kesehatan pada Usia Produktif	Jumlah Penduduk Usia Produktif yang Mendapatkan Pelayanan Kesehatan Sesuai Standar				18.655 Orang	681,744,949	Kab. Maros, Marusu, Semua Kelurahan	Dana Transfer Khusus-Dana Alokasi Khusus Non Fisik		3. Pemantapan kualitas hidup dan kapasitas sumber daya manusia menuju SDM berdaya saing	0	18.655 Orang	700,000,000	DINAS KESEHATAN
1 02 02 2.02 07	Pengelolaan Pelayanan Kesehatan pada Usia Lanjut	Jumlah Penduduk Usia Lanjut yang Mendapatkan Pelayanan Kesehatan Sesuai Standar				2.317 Orang	100,000,000	Kab. Maros, Marusu, Semua Kelurahan	Dana Transfer Khusus-Dana Alokasi Khusus Non Fisik		3. Pemantapan kualitas hidup dan kapasitas sumber daya manusia menuju SDM berdaya saing	0	2.317 Orang	0	DINAS KESEHATAN

**Penetapan Rencana Kerja Pemerintah Daerah (RKPD)  
Kabupaten Maros  
Tahun 2023**

Kode	Urusan/ Bidang Urusan/ Program/ Kegiatan/ Sub Kegiatan	Indikator Program/ Kegiatan/ Sub Kegiatan	Target Akhir Periode RPJMD	Realisasi Capaian RKPD Tahun 2021	Prakiraan Capaian Target RKPD Tahun 2022	Capaian Kinerja dan Kerangka Pendanaan					Kelompok Sasaran	Prakiraan Maju Rencana Tahun 2024		Perangkat Daerah Penanggung Jawab	
						Target 2023	Pagu Indikatif	Lokasi	Sumber Dana	Prioritas		Target	Pagu Indikatif		
										Nasional					Daerah
1.02.02.2.02.08	Pengelolaan Pelayanan Kesehatan Penderita Hipertensi	Jumlah Penderita Hipertensi yang Mendapatkan Pelayanan Kesehatan Sesuai Standar				5.749 Orang	100,000,000	Kab. Maros, Marusu, Semua Kelurahan	Dana Transfer Umum-Dana Alokasi Umum Dana Transfer Khusus-Dana Alokasi Khusus Non Fisik		3. Pemantapan kualitas hidup dan kapasitas sumber daya manusia menuju SDM berdaya saing	0	5.749 Orang	100,000,000	DINAS KESEHATAN
1.02.02.2.02.09	Pengelolaan Pelayanan Kesehatan Penderita Diabetes Melitus	Jumlah Penderita Diabetes Melitus yang Mendapatkan Pelayanan Kesehatan Sesuai Standar				345 Orang	100,000,000	Kab. Maros, Marusu, Semua Kelurahan	Dana Transfer Umum-Dana Alokasi Umum Dana Transfer Khusus-Dana Alokasi Khusus Non Fisik		3. Pemantapan kualitas hidup dan kapasitas sumber daya manusia menuju SDM berdaya saing	0	345 Orang	100,000,000	DINAS KESEHATAN
1.02.02.2.02.10	Pengelolaan Pelayanan Kesehatan Orang dengan Gangguan Jiwa Berat	Jumlah Orang yang Mendapatkan Pelayanan Kesehatan Orang dengan Gangguan Jiwa Berat Sesuai Standar				69 Orang	150,000,000	Kab. Maros, Marusu, Semua Kelurahan	Dana Transfer Umum-Dana Alokasi Umum Dana Transfer Khusus-Dana Alokasi Khusus Non Fisik		3. Pemantapan kualitas hidup dan kapasitas sumber daya manusia menuju SDM berdaya saing	0	69 Orang	150,000,000	DINAS KESEHATAN
1.02.02.2.02.11	Pengelolaan Pelayanan Kesehatan Orang Terduga Tuberkulosis	Jumlah Orang Terduga Menderita Tuberkulosis yang Mendapatkan Pelayanan Sesuai Standar				603 Orang	150,000,000	Kab. Maros, Marusu, Semua Kelurahan	Dana Transfer Khusus-Dana Alokasi Khusus Non Fisik		3. Pemantapan kualitas hidup dan kapasitas sumber daya manusia menuju SDM berdaya saing	0	603 Orang	150,000,000	DINAS KESEHATAN
1.02.02.2.02.12	Pengelolaan Pelayanan Kesehatan Orang dengan Risiko Terinfeksi HIV	Jumlah Orang Terduga Menderita HIV yang Mendapatkan Pelayanan Sesuai Standar				778 Orang	50,000,000	Kab. Maros, Marusu, Semua Kelurahan	Dana Transfer Khusus-Dana Alokasi Khusus Non Fisik		3. Pemantapan kualitas hidup dan kapasitas sumber daya manusia menuju SDM berdaya saing	0	778 Orang	50,000,000	DINAS KESEHATAN
1.02.02.2.02.13	Pengelolaan Pelayanan Kesehatan bagi Penduduk pada Kondisi Kejadian Luar Biasa (KLB)	Jumlah Dokumen Hasil Pengelolaan Pelayanan Kesehatan bagi Penduduk pada Kondisi Kejadian Luar Biasa (KLB) Sesuai Standar				1 Dokumen	456,831,558	Kab. Maros, Marusu, Semua Kelurahan	Dana Transfer Khusus-Dana Alokasi Khusus Non Fisik		3. Pemantapan kualitas hidup dan kapasitas sumber daya manusia menuju SDM berdaya saing	0	1 Dokumen	456,831,558	DINAS KESEHATAN
1.02.02.2.02.14	Pengelolaan Pelayanan Kesehatan bagi Penduduk Terdampak Krisis Kesehatan Akibat Bencana dan/atau Berpotensi Bencana	Jumlah Dokumen Hasil Pengelolaan Pelayanan Kesehatan bagi Penduduk Terdampak Krisis Kesehatan Akibat Bencana dan/atau Berpotensi Bencana Sesuai Standar				1 Dokumen	35,745,833	Kab. Maros, Marusu, Semua Kelurahan	Dana Transfer Khusus-Dana Alokasi Khusus Non Fisik		3. Pemantapan kualitas hidup dan kapasitas sumber daya manusia menuju SDM berdaya saing	0	1 Dokumen	35,745,833	DINAS KESEHATAN
1.02.02.2.02.15	Pengelolaan Pelayanan Kesehatan Gizi Masyarakat	Jumlah Dokumen Hasil Pengelolaan Pelayanan Kesehatan Gizi Masyarakat				1 Dokumen	89,763,825	Kab. Maros, Marusu, Semua Kelurahan	Dana Transfer Khusus-Dana Alokasi Khusus Non Fisik		3. Pemantapan kualitas hidup dan kapasitas sumber daya manusia menuju SDM berdaya saing	0	1 Dokumen	89,763,825	DINAS KESEHATAN

**Penetapan Rencana Kerja Pemerintah Daerah (RKPD)  
Kabupaten Maros  
Tahun 2023**

Kode	Urusan/ Bidang Urusan/ Program/ Kegiatan/ Sub Kegiatan	Indikator Program/ Kegiatan/ Sub Kegiatan	Target Akhir Periode RPJMD	Realisasi Capaian RKPD Tahun 2021	Prakiraan Capaian Target RKPD Tahun 2022	Capaian Kinerja dan Kerangka Pendanaan						Kelompok Sasaran	Prakiraan Maju Rencana Tahun 2024		Perangkat Daerah Penanggung Jawab
						Target 2023	Pagu Indikatif	Lokasi	Sumber Dana	Prioritas			Target	Pagu Indikatif	
										Nasional	Daerah				
1.02.02.2.02.16	Pengelolaan Pelayanan Kesehatan Kerja dan Olahraga	Jumlah Dokumen Hasil Pengelolaan Pelayanan Kesehatan Kerja dan Olahraga				1 Dokumen	157,908,416	Kab. Maros, Marusu, Semua Kelurahan	Dana Transfer Khusus-Dana Alokasi Khusus Non Fisik		3. Pemantapan kualitas hidup dan kapasitas sumber daya manusia menuju SDM berdaya saing	0	1 Dokumen	157,908,416	DINAS KESEHATAN
1.02.02.2.02.17	Pengelolaan Pelayanan Kesehatan Lingkungan	Jumlah Dokumen Hasil Pengelolaan Pelayanan Kesehatan Lingkungan				1 Dokumen	124,494,831	Kab. Maros, Marusu, Semua Kelurahan	Dana Transfer Khusus-Dana Alokasi Khusus Non Fisik		3. Pemantapan kualitas hidup dan kapasitas sumber daya manusia menuju SDM berdaya saing	0	1 Dokumen	124,494,831	DINAS KESEHATAN
1.02.02.2.02.18	Pengelolaan Pelayanan Promosi Kesehatan	Jumlah Dokumen Hasil Pengelolaan Pelayanan Promosi Kesehatan				1 Dokumen	24,437,020	Kab. Maros, Marusu, Semua Kelurahan	Dana Transfer Khusus-Dana Alokasi Khusus Non Fisik		3. Pemantapan kualitas hidup dan kapasitas sumber daya manusia menuju SDM berdaya saing	0	1 Dokumen	24,437,020	DINAS KESEHATAN
1.02.02.2.02.19	Pengelolaan Pelayanan Kesehatan Tradisional, Akupuntur, Asuhan Mandiri, dan Tradisional Lainnya	Jumlah Dokumen Hasil Pengelolaan Pelayanan Kesehatan Tradisional, Akupuntur, Asuhan Mandiri dan Tradisional Lainnya				1 Dokumen	1,909,000	Kab. Maros, Marusu, Semua Kelurahan	Dana Transfer Khusus-Dana Alokasi Khusus Non Fisik		3. Pemantapan kualitas hidup dan kapasitas sumber daya manusia menuju SDM berdaya saing	0	1 Dokumen	1,909,000	DINAS KESEHATAN
1.02.02.2.02.20	Pengelolaan Surveilans Kesehatan	Jumlah Dokumen Hasil Pengelolaan Surveilans Kesehatan				1 Dokumen	4,118,360	Kab. Maros, Marusu, Semua Kelurahan	Dana Transfer Khusus-Dana Alokasi Khusus Non Fisik		3. Pemantapan kualitas hidup dan kapasitas sumber daya manusia menuju SDM berdaya saing	0	1 Dokumen	4,118,360	DINAS KESEHATAN
1.02.02.2.02.22	Pengelolaan Pelayanan Kesehatan Jiwa dan NAPZA	Jumlah Penyalahguna NAPZA yang Mendapatkan Pelayanan Kesehatan				69 Orang	39,759,525	Kab. Maros, Marusu, Semua Kelurahan	Dana Transfer Khusus-Dana Alokasi Khusus Non Fisik		3. Pemantapan kualitas hidup dan kapasitas sumber daya manusia menuju SDM berdaya saing	0	69 Orang	39,759,525	DINAS KESEHATAN
1.02.02.2.02.23	Pengelolaan Upaya Kesehatan Khusus	Jumlah Dokumen Hasil Pengelolaan Pelayanan Kesehatan Khusus				0 Dokumen	6,708,333	Kab. Maros, Marusu, Semua Kelurahan	Dana Transfer Khusus-Dana Alokasi Khusus Non Fisik		3. Pemantapan kualitas hidup dan kapasitas sumber daya manusia menuju SDM berdaya saing	0	0 Dokumen	6,708,333	DINAS KESEHATAN
1.02.02.2.02.24	Pengelolaan Upaya Pengurangan Risiko Krisis Kesehatan dan Pasca Krisis Kesehatan	Jumlah Dokumen Hasil Pengelolaan Upaya Pengurangan Risiko Krisis Kesehatan dan Pasca Krisis Kesehatan				1 Dokumen	47,916,666	Kab. Maros, Marusu, Semua Kelurahan	Dana Transfer Umum-Dana Alokasi Umum Dana Transfer Khusus-Dana Alokasi Khusus Non Fisik		3. Pemantapan kualitas hidup dan kapasitas sumber daya manusia menuju SDM berdaya saing	0	1 Dokumen	47,916,666	DINAS KESEHATAN
1.02.02.2.02.25	Pelayanan Kesehatan Penyakit Menular dan Tidak Menular	Jumlah Dokumen Hasil Pelayanan Kesehatan Penyakit Menular dan Tidak Menular				1 Dokumen	292,720,830	Kab. Maros, Marusu, Semua Kelurahan	Dana Transfer Khusus-Dana Alokasi Khusus Non Fisik		3. Pemantapan kualitas hidup dan kapasitas sumber daya manusia menuju SDM berdaya saing	0	1 Dokumen	292,720,830	DINAS KESEHATAN

**Penetapan Rencana Kerja Pemerintah Daerah (RKPD)  
Kabupaten Maros  
Tahun 2023**

Kode	Urusan/ Bidang Urusan/ Program/ Kegiatan/ Sub Kegiatan	Indikator Program/ Kegiatan/ Sub Kegiatan	Target Akhir Periode RPJMD	Realisasi Capaian RKPD Tahun 2021	Prakiraan Capaian Target RKPD Tahun 2022	Capaian Kinerja dan Kerangka Pendanaan						Kelompok Sasaran	Prakiraan Maju Rencana Tahun 2024		Perangkat Daerah Penanggung Jawab					
						Target 2023	Pagu Indikatif	Lokasi	Sumber Dana	Prioritas			Target	Pagu Indikatif						
										Nasional	Daerah									
1	02	02	2.02	28	Pengambilan dan Pengiriman Spesimen Penyakit Potensial KLB ke Laboratorium Rujukan/Nasional	Jumlah Spesimen Penyakit Potensial Kejadian Luar Biasa (KLB) ke Laboratorium Rujukan/Nasional yang Didistribusikan				1 Paket	5,119,416	Kab. Maros, Marusu, Semua Kelurahan	Dana Transfer Khusus-Dana Alokasi Khusus Non Fisik		3. Pemantapan kualitas hidup dan kapasitas sumber daya manusia menuju SDM berdaya saing	0	1 Paket	5,119,416	DINAS KESEHATAN	
1	02	02	2.02	29	Penyelenggaraan Kabupaten/Kota Sehat	Jumlah Dokumen Hasil Penyelenggaraan Kabupaten/Kota Sehat				0 Dokumen	7,090,708	Kab. Maros, Marusu, Semua Kelurahan	Dana Transfer Umum-Dana Alokasi Umum Dana Transfer Khusus-Dana Alokasi Khusus Non Fisik		3. Pemantapan kualitas hidup dan kapasitas sumber daya manusia menuju SDM berdaya saing	0	0 Dokumen	7,090,708	DINAS KESEHATAN	
1	02	02	2.02	30	Penyediaan Telemedicine di Fasilitas Pelayanan Kesehatan	Jumlah Fasilitas Pelayanan Kesehatan (Fasyankes) yang Melayani Konsultasi Jarak Jauh antar Fasyankes Melalui Pelayanan Telemedicine untuk Mendapatkan Akses Pelayanan Kesehatan yang Berkualitas				1 Unit	90,562,500	Kab. Maros, Marusu, Semua Kelurahan	Dana Transfer Umum-Dana Alokasi Umum Dana Transfer Khusus-Dana Alokasi Khusus Non Fisik		3. Pemantapan kualitas hidup dan kapasitas sumber daya manusia menuju SDM berdaya saing	0	1 Unit	90,562,500	DINAS KESEHATAN	
1	02	02	2.02	33	Operasional Pelayanan Puskesmas	Jumlah Dokumen Operasional Pelayanan Puskesmas				1 Dokumen	169,749,583	Kab. Maros, Marusu, Semua Kelurahan	Dana Transfer Khusus-Dana Alokasi Khusus Non Fisik		3. Pemantapan kualitas hidup dan kapasitas sumber daya manusia menuju SDM berdaya saing	0	1 Dokumen	169,749,583	DINAS KESEHATAN	
1	02	02	2.02	36	Investigasi Awal Kejadian Tidak Diharapkan (Kejadian Ikutan Pasca Imunisasi dan Pemberian Obat Massal)	Jumlah Laporan Hasil Investigasi Awal Kejadian Tidak Diharapkan (Kejadian Ikutan Pasca Imunisasi dan Pemberian Obat Massal)				1 Laporan	5,372,416	Kab. Maros, Marusu, Semua Kelurahan	Dana Transfer Khusus-Dana Alokasi Khusus Non Fisik		3. Pemantapan kualitas hidup dan kapasitas sumber daya manusia menuju SDM berdaya saing	0	1 Laporan	5,372,416	DINAS KESEHATAN	
1	02	02	2.02	37	Pelaksanaan Kewaspadaan Dini dan Respon Wabah	Jumlah Dokumen Hasil Pelaksanaan Kewaspadaan Dini dan Respon Wabah				1 Dokumen	2,923,903	Kab. Maros, Marusu, Semua Kelurahan	Dana Transfer Khusus-Dana Alokasi Khusus Fisik		3. Pemantapan kualitas hidup dan kapasitas sumber daya manusia menuju SDM berdaya saing	0	1 Dokumen	2,923,903	DINAS KESEHATAN	
1					<b>URUSAN PEMERINTAHAN WAJIB YANG BERKAITAN DENGAN PELAYANAN DASAR</b>															
1	02				<b>URUSAN PEMERINTAHAN BIDANG KESEHATAN</b>															
1	02	01			<b>PROGRAM PENUNJANG URUSAN PEMERINTAHAN DAERAH KABUPATEN/KOTA</b>	Persentase layanan penunjang Urusan Pemerintah Daerah	Persen			Persen	100 Persen							100 Persen	<b>1,370,000,000</b>	
1	02	01	2.10		<b>Peningkatan Pelayanan BLUD</b>	Jumlah dan Jenis Kebutuhan Operasional di Pelayanan BLUD	Jenis			Jenis	3 Jenis							3 Jenis	<b>1,370,000,000</b>	

**Penetapan Rencana Kerja Pemerintah Daerah (RKPD)  
Kabupaten Maros  
Tahun 2023**

Kode	Urusan/ Bidang Urusan/ Program/ Kegiatan/ Sub Kegiatan	Indikator Program/ Kegiatan/ Sub Kegiatan	Target Akhir Periode RPJMD	Realisasi Capaian RKPD Tahun 2021	Prakiraan Capaian Target RKPD Tahun 2022	Capaian Kinerja dan Kerangka Pendanaan						Kelompok Sasaran	Prakiraan Maju Rencana Tahun 2024		Perangkat Daerah Penanggung Jawab
						Target 2023	Pagu Indikatif	Lokasi	Sumber Dana	Prioritas			Target	Pagu Indikatif	
										Nasional	Daerah				
1.02.01.2.10.01	Pelayanan dan Penunjang Pelayanan BLUD	Jumlah BLUD yang Menyediakan Pelayanan dan Penunjang Pelayanan				1 Unit Kerja	1,370,000,000	Kab. Maros, Moncong Loe, Semua Kelurahan	Pendapatan dari BLUD		3. Pemantapan kualitas hidup dan kapasitas sumber daya manusia menuju SDM berdaya saing	0	1 Unit Kerja	1,370,000,000	DINAS KESEHATAN
1.02.02	<b>PROGRAM PEMENUHAN UPAYA KESEHATAN PERORANGAN DAN UPAYA KESEHATAN MASYARAKAT</b>	Persentase Masyarakat Yang Mendapatkan Layanan Kesehatan Perorangan dan Layanan Kesehatan Masyarakat sesuai standar pelayanan minimal kesehatan	Persen		Persen	100 Persen	<b>5,026,622,621</b>						100 Persen	<b>5,063,132,723</b>	
1.02.02.2.02	<b>Penyediaan Layanan Kesehatan untuk UKM dan UKP Rujukan Tingkat Daerah Kabupaten/Kota</b>	Persentase Unit Pelayanan yang menerapkan Standar Pelayanan Minimal	Persen		Persen	100 Persen	<b>5,026,622,621</b>						100 Persen	<b>5,063,132,723</b>	
1.02.02.2.02.01	Pengelolaan Pelayanan Kesehatan Ibu Hamil	Jumlah Ibu Hamil yang Mendapatkan Pelayanan Kesehatan Sesuai Standar				311 Orang	100,000,000	Kab. Maros, Moncong Loe, Semua Kelurahan	Dana Transfer Khusus-Dana Alokasi Khusus Non Fisik		3. Pemantapan kualitas hidup dan kapasitas sumber daya manusia menuju SDM berdaya saing	0	311 Orang	100,000,000	DINAS KESEHATAN
1.02.02.2.02.02	Pengelolaan Pelayanan Kesehatan Ibu Bersalin	Jumlah Ibu Bersalin yang Mendapatkan Pelayanan Kesehatan Sesuai Standar				311 Orang	150,000,000	Kab. Maros, Moncong Loe, Semua Kelurahan	Dana Transfer Khusus-Dana Alokasi Khusus Non Fisik		3. Pemantapan kualitas hidup dan kapasitas sumber daya manusia menuju SDM berdaya saing	0	311 Orang	150,000,000	DINAS KESEHATAN
1.02.02.2.02.03	Pengelolaan Pelayanan Kesehatan Bayi Baru Lahir	Jumlah Bayi Baru Lahir yang Mendapatkan Pelayanan Kesehatan Sesuai Standar				311 Orang	150,000,000	Kab. Maros, Moncong Loe, Semua Kelurahan	Dana Transfer Khusus-Dana Alokasi Khusus Non Fisik		3. Pemantapan kualitas hidup dan kapasitas sumber daya manusia menuju SDM berdaya saing	0	311 Orang	150,000,000	DINAS KESEHATAN
1.02.02.2.02.04	Pengelolaan Pelayanan Kesehatan Balita	Jumlah Balita yang Mendapatkan Pelayanan Kesehatan Sesuai Standar				2346 Orang	1,050,000,000	Kab. Maros, Moncong Loe, Semua Kelurahan	Dana Transfer Khusus-Dana Alokasi Khusus Non Fisik		3. Pemantapan kualitas hidup dan kapasitas sumber daya manusia menuju SDM berdaya saing	0	2346 Orang	1,050,000,000	DINAS KESEHATAN
1.02.02.2.02.05	Pengelolaan Pelayanan Kesehatan pada Usia Pendidikan Dasar	Jumlah Anak Usia Pendidikan Dasar yang Mendapatkan Pelayanan Kesehatan Sesuai Standar				3.332 Orang	681,744,949	Kab. Maros, Moncong Loe, Semua Kelurahan	Dana Transfer Khusus-Dana Alokasi Khusus Non Fisik		3. Pemantapan kualitas hidup dan kapasitas sumber daya manusia menuju SDM berdaya saing	0	3.332 Orang	700,000,000	DINAS KESEHATAN
1.02.02.2.02.06	Pengelolaan Pelayanan Kesehatan pada Usia Produktif	Jumlah Penduduk Usia Produktif yang Mendapatkan Pelayanan Kesehatan Sesuai Standar				5.392 Orang	681,744,949	Kab. Maros, Moncong Loe, Semua Kelurahan	Dana Transfer Khusus-Dana Alokasi Khusus Non Fisik		3. Pemantapan kualitas hidup dan kapasitas sumber daya manusia menuju SDM berdaya saing	0	5.392 Orang	700,000,000	DINAS KESEHATAN

**Penetapan Rencana Kerja Pemerintah Daerah (RKPD)  
Kabupaten Maros  
Tahun 2023**

Kode	Urusan/ Bidang Urusan/ Program/ Kegiatan/ Sub Kegiatan	Indikator Program/ Kegiatan/ Sub Kegiatan	Target Akhir Periode RPJMD	Realisasi Capaian RKPD Tahun 2021	Prakiraan Capaian Target RKPD Tahun 2022	Capaian Kinerja dan Kerangka Pendanaan						Kelompok Sasaran	Prakiraan Maju Rencana Tahun 2024		Perangkat Daerah Penanggung Jawab
						Target 2023	Pagu Indikatif	Lokasi	Sumber Dana	Prioritas			Target	Pagu Indikatif	
										Nasional	Daerah				
1.02.02.2.02.07	Pengelolaan Pelayanan Kesehatan pada Usia Lanjut	Jumlah Penduduk Usia Lanjut yang Mendapatkan Pelayanan Kesehatan Sesuai Standar				861 Orang	100,000,000	Kab. Maros, Moncong Loe, Semua Kelurahan	Dana Transfer Khusus-Dana Alokasi Khusus Non Fisik		3. Pemantapan kualitas hidup dan kapasitas sumber daya manusia menuju SDM berdaya saing	0	861 Orang	100,000,000	DINAS KESEHATAN
1.02.02.2.02.08	Pengelolaan Pelayanan Kesehatan Penderita Hipertensi	Jumlah Penderita Hipertensi yang Mendapatkan Pelayanan Kesehatan Sesuai Standar				944 Orang	100,000,000	Kab. Maros, Moncong Loe, Semua Kelurahan	Dana Transfer Umum-Dana Alokasi Umum Dana Transfer Khusus-Dana Alokasi Khusus Non Fisik		3. Pemantapan kualitas hidup dan kapasitas sumber daya manusia menuju SDM berdaya saing	0	944 Orang	100,000,000	DINAS KESEHATAN
1.02.02.2.02.09	Pengelolaan Pelayanan Kesehatan Penderita Diabetes Melitus	Jumlah Penderita Diabetes Melitus yang Mendapatkan Pelayanan Kesehatan Sesuai Standar				237 Orang	100,000,000	Kab. Maros, Moncong Loe, Semua Kelurahan	Dana Transfer Umum-Dana Alokasi Umum Dana Transfer Khusus-Dana Alokasi Khusus Non Fisik		3. Pemantapan kualitas hidup dan kapasitas sumber daya manusia menuju SDM berdaya saing	0	237 Orang	100,000,000	DINAS KESEHATAN
1.02.02.2.02.10	Pengelolaan Pelayanan Kesehatan Orang dengan Gangguan Jiwa Berat	Jumlah Orang yang Mendapatkan Pelayanan Kesehatan Orang dengan Gangguan Jiwa Berat Sesuai Standar				46 Orang	150,000,000	Kab. Maros, Moncong Loe, Semua Kelurahan	Dana Transfer Umum-Dana Alokasi Umum Dana Transfer Khusus-Dana Alokasi Khusus Non Fisik		3. Pemantapan kualitas hidup dan kapasitas sumber daya manusia menuju SDM berdaya saing	0	46 Orang	150,000,000	DINAS KESEHATAN
1.02.02.2.02.11	Pengelolaan Pelayanan Kesehatan Orang Terduga Tuberkulosis	Jumlah Orang Terduga Menderita Tuberkulosis yang Mendapatkan Pelayanan Sesuai Standar				311 Orang	150,000,000	Kab. Maros, Moncong Loe, Semua Kelurahan	Dana Transfer Khusus-Dana Alokasi Khusus Non Fisik		3. Pemantapan kualitas hidup dan kapasitas sumber daya manusia menuju SDM berdaya saing	0	311 Orang	150,000,000	DINAS KESEHATAN
1.02.02.2.02.12	Pengelolaan Pelayanan Kesehatan Orang dengan Risiko Terinfeksi HIV	Jumlah Orang Terduga Menderita HIV yang Mendapatkan Pelayanan Sesuai Standar				405 Orang	50,000,000	Kab. Maros, Moncong Loe, Semua Kelurahan	Dana Transfer Umum-Dana Alokasi Umum Dana Transfer Khusus-Dana Alokasi Khusus Non Fisik		3. Pemantapan kualitas hidup dan kapasitas sumber daya manusia menuju SDM berdaya saing	0	405 Orang	50,000,000	DINAS KESEHATAN
1.02.02.2.02.13	Pengelolaan Pelayanan Kesehatan bagi Penduduk pada Kondisi Kejadian Luar Biasa (KLB)	Jumlah Dokumen Hasil Pengelolaan Pelayanan Kesehatan bagi Penduduk pada Kondisi Kejadian Luar Biasa (KLB) Sesuai Standar				1 Dokumen	456,831,558	Kab. Maros, Moncong Loe, Semua Kelurahan	Dana Transfer Khusus-Dana Alokasi Khusus Non Fisik		3. Pemantapan kualitas hidup dan kapasitas sumber daya manusia menuju SDM berdaya saing	0	1 Dokumen	456,831,558	DINAS KESEHATAN
1.02.02.2.02.14	Pengelolaan Pelayanan Kesehatan bagi Penduduk Terdampak Krisis Kesehatan Akibat Bencana dan/atau Berpotensi Bencana	Jumlah Dokumen Hasil Pengelolaan Pelayanan Kesehatan bagi Penduduk Terdampak Krisis Kesehatan Akibat Bencana dan/atau Berpotensi Bencana Sesuai Standar				1 Dokumen	35,745,833	Kab. Maros, Moncong Loe, Semua Kelurahan	Dana Transfer Khusus-Dana Alokasi Khusus Non Fisik		3. Pemantapan kualitas hidup dan kapasitas sumber daya manusia menuju SDM berdaya saing	0	1 Dokumen	35,745,833	DINAS KESEHATAN

**Penetapan Rencana Kerja Pemerintah Daerah (RKPD)  
Kabupaten Maros  
Tahun 2023**

Kode	Urusan/ Bidang Urusan/ Program/ Kegiatan/ Sub Kegiatan	Indikator Program/ Kegiatan/ Sub Kegiatan	Target Akhir Periode RPJMD	Realisasi Capaian RKPD Tahun 2021	Prakiraan Capaian Target RKPD Tahun 2022	Capaian Kinerja dan Kerangka Pendanaan						Kelompok Sasaran	Prakiraan Maju Rencana Tahun 2024		Perangkat Daerah Penanggung Jawab
						Target 2023	Pagu Indikatif	Lokasi	Sumber Dana	Prioritas			Target	Pagu Indikatif	
										Nasional	Daerah				
1.02.02.2.02.15	Pengelolaan Pelayanan Kesehatan Gizi Masyarakat	Jumlah Dokumen Hasil Pengelolaan Pelayanan Kesehatan Gizi Masyarakat				1 Dokumen	89,763,825	Kab. Maros, Moncong Loe, Semua Kelurahan	Dana Transfer Khusus-Dana Alokasi Khusus Non Fisik		3. Pemantapan kualitas hidup dan kapasitas sumber daya manusia menuju SDM berdaya saing	0	1 Dokumen	89,763,825	DINAS KESEHATAN
1.02.02.2.02.16	Pengelolaan Pelayanan Kesehatan Kerja dan Olahraga	Jumlah Dokumen Hasil Pengelolaan Pelayanan Kesehatan Kerja dan Olahraga				1 Dokumen	157,908,416	Kab. Maros, Moncong Loe, Semua Kelurahan	Dana Transfer Khusus-Dana Alokasi Khusus Non Fisik		3. Pemantapan kualitas hidup dan kapasitas sumber daya manusia menuju SDM berdaya saing	0	1 Dokumen	157,908,416	DINAS KESEHATAN
1.02.02.2.02.17	Pengelolaan Pelayanan Kesehatan Lingkungan	Jumlah Dokumen Hasil Pengelolaan Pelayanan Kesehatan Lingkungan				1 Dokumen	124,494,831	Kab. Maros, Moncong Loe, Semua Kelurahan	Dana Transfer Umum-Dana Alokasi Umum Dana Transfer Khusus-Dana Alokasi Khusus Non Fisik		3. Pemantapan kualitas hidup dan kapasitas sumber daya manusia menuju SDM berdaya saing	0	1 Dokumen	124,494,831	DINAS KESEHATAN
1.02.02.2.02.18	Pengelolaan Pelayanan Promosi Kesehatan	Jumlah Dokumen Hasil Pengelolaan Pelayanan Promosi Kesehatan				1 Dokumen	24,437,020	Kab. Maros, Moncong Loe, Semua Kelurahan	Dana Transfer Khusus-Dana Alokasi Khusus Non Fisik		3. Pemantapan kualitas hidup dan kapasitas sumber daya manusia menuju SDM berdaya saing	0	1 Dokumen	24,437,020	DINAS KESEHATAN
1.02.02.2.02.19	Pengelolaan Pelayanan Kesehatan Tradisional, Akupuntur, Asuhan Mandiri, dan Tradisional Lainnya	Jumlah Dokumen Hasil Pengelolaan Pelayanan Kesehatan Tradisional, Akupuntur, Asuhan Mandiri dan Tradisional Lainnya				1 Dokumen	1,909,000	Kab. Maros, Moncong Loe, Semua Kelurahan	Dana Transfer Khusus-Dana Alokasi Khusus Non Fisik		3. Pemantapan kualitas hidup dan kapasitas sumber daya manusia menuju SDM berdaya saing	0	1 Dokumen	1,909,000	DINAS KESEHATAN
1.02.02.2.02.20	Pengelolaan Surveilans Kesehatan	Jumlah Dokumen Hasil Pengelolaan Surveilans Kesehatan				1 Dokumen	4,118,360	Kab. Maros, Moncong Loe, Semua Kelurahan	Dana Transfer Khusus-Dana Alokasi Khusus Non Fisik		3. Pemantapan kualitas hidup dan kapasitas sumber daya manusia menuju SDM berdaya saing	0	1 Dokumen	4,118,360	DINAS KESEHATAN
1.02.02.2.02.22	Pengelolaan Pelayanan Kesehatan Jiwa dan NAPZA	Jumlah Penyalahguna NAPZA yang Mendapatkan Pelayanan Kesehatan				46 Orang	39,759,525	Kab. Maros, Moncong Loe, Semua Kelurahan	Dana Transfer Khusus-Dana Alokasi Khusus Non Fisik		3. Pemantapan kualitas hidup dan kapasitas sumber daya manusia menuju SDM berdaya saing	0	46 Orang	39,759,525	DINAS KESEHATAN
1.02.02.2.02.23	Pengelolaan Upaya Kesehatan Khusus	Jumlah Dokumen Hasil Pengelolaan Pelayanan Kesehatan Khusus				1 Dokumen	6,708,333	Kab. Maros, Moncong Loe, Semua Kelurahan	Dana Transfer Khusus-Dana Alokasi Khusus Non Fisik		3. Pemantapan kualitas hidup dan kapasitas sumber daya manusia menuju SDM berdaya saing	0	1 Dokumen	6,708,333	DINAS KESEHATAN
1.02.02.2.02.24	Pengelolaan Upaya Pengurangan Risiko Krisis Kesehatan dan Pasca Krisis Kesehatan	Jumlah Dokumen Hasil Pengelolaan Upaya Pengurangan Risiko Krisis Kesehatan dan Pasca Krisis Kesehatan				1 Dokumen	47,916,666	Kab. Maros, Moncong Loe, Semua Kelurahan	Dana Transfer Umum-Dana Alokasi Umum Dana Transfer Khusus-Dana Alokasi Khusus Non Fisik		3. Pemantapan kualitas hidup dan kapasitas sumber daya manusia menuju SDM berdaya saing	0	1 Dokumen	47,916,666	DINAS KESEHATAN

**Penetapan Rencana Kerja Pemerintah Daerah (RKPD)  
Kabupaten Maros  
Tahun 2023**

Kode	Urusan/ Bidang Urusan/ Program/ Kegiatan/ Sub Kegiatan	Indikator Program/ Kegiatan/ Sub Kegiatan	Target Akhir Periode RPJMD	Realisasi Capaian RKPD Tahun 2021	Prakiraan Capaian Target RKPD Tahun 2022	Capaian Kinerja dan Kerangka Pendanaan						Kelompok Sasaran	Prakiraan Maju Rencana Tahun 2024		Perangkat Daerah Penanggung Jawab
						Target 2023	Pagu Indikatif	Lokasi	Sumber Dana	Prioritas			Target	Pagu Indikatif	
										Nasional	Daerah				
1.02.02.2.02.25	Pelayanan Kesehatan Penyakit Menular dan Tidak Menular	Jumlah Dokumen Hasil Pelayanan Kesehatan Penyakit Menular dan Tidak Menular				1 Dokumen	292,720,830	Kab. Maros, Moncong Loe, Semua Kelurahan	Dana Transfer Khusus-Dana Alokasi Khusus Non Fisik		3. Pemantapan kualitas hidup dan kapasitas sumber daya manusia menuju SDM berdaya saing	0	1 Dokumen	292,720,830	DINAS KESEHATAN
1.02.02.2.02.28	Pengambilan dan Pengiriman Spesimen Penyakit Potensial KLB ke Laboratorium Rujukan/Nasional	Jumlah Spesimen Penyakit Potensial Kejadian Luar Biasa (KLB) ke Laboratorium Rujukan/Nasional yang Didistribusikan				1 Paket	5,119,416	Kab. Maros, Moncong Loe, Semua Kelurahan	Dana Transfer Khusus-Dana Alokasi Khusus Non Fisik		3. Pemantapan kualitas hidup dan kapasitas sumber daya manusia menuju SDM berdaya saing	0	1 Paket	5,119,416	DINAS KESEHATAN
1.02.02.2.02.29	Penyelenggaraan Kabupaten/Kota Sehat	Jumlah Dokumen Hasil Penyelenggaraan Kabupaten/Kota Sehat				0 Dokumen	7,090,708	Kab. Maros, Moncong Loe, Semua Kelurahan	Dana Transfer Umum-Dana Alokasi Umum Dana Transfer Khusus-Dana Alokasi Khusus Non Fisik		3. Pemantapan kualitas hidup dan kapasitas sumber daya manusia menuju SDM berdaya saing	0	0 Dokumen	7,090,708	DINAS KESEHATAN
1.02.02.2.02.30	Penyediaan Telemedicine di Fasilitas Pelayanan Kesehatan	Jumlah Fasilitas Pelayanan Kesehatan (Fasyankes) yang Melayani Konsultasi Jarak Jauh antar Fasyankes Melalui Pelayanan Telemedicine untuk Mendapatkan Akses Pelayanan Kesehatan yang Berkualitas				1 Unit	90,562,500	Kab. Maros, Moncong Loe, Semua Kelurahan	Dana Transfer Umum-Dana Alokasi Umum Dana Transfer Khusus-Dana Alokasi Khusus Non Fisik		3. Pemantapan kualitas hidup dan kapasitas sumber daya manusia menuju SDM berdaya saing	0	1 Unit	90,562,500	DINAS KESEHATAN
1.02.02.2.02.33	Operasional Pelayanan Puskesmas	Jumlah Dokumen Operasional Pelayanan Puskesmas				1 Dokumen	169,749,583	Kab. Maros, Moncong Loe, Semua Kelurahan	Dana Transfer Khusus-Dana Alokasi Khusus Non Fisik		3. Pemantapan kualitas hidup dan kapasitas sumber daya manusia menuju SDM berdaya saing	0	1 Dokumen	169,749,583	DINAS KESEHATAN
1.02.02.2.02.36	Investigasi Awal Kejadian Tidak Diharapkan (Kejadian Ikutan Pasca Imunisasi dan Pemberian Obat Massal)	Jumlah Laporan Hasil Investigasi Awal Kejadian Tidak Diharapkan (Kejadian Ikutan Pasca Imunisasi dan Pemberian Obat Massal)				1 Laporan	5,372,416	Kab. Maros, Moncong Loe, Semua Kelurahan	Dana Transfer Khusus-Dana Alokasi Khusus Non Fisik		3. Pemantapan kualitas hidup dan kapasitas sumber daya manusia menuju SDM berdaya saing	0	1 Laporan	5,372,416	DINAS KESEHATAN
1.02.02.2.02.37	Pelaksanaan Kewaspadaan Dini dan Respon Wabah	Jumlah Dokumen Hasil Pelaksanaan Kewaspadaan Dini dan Respon Wabah				1 Dokumen	2,923,903	Kab. Maros, Moncong Loe, Semua Kelurahan	Dana Transfer Khusus-Dana Alokasi Khusus Non Fisik		3. Pemantapan kualitas hidup dan kapasitas sumber daya manusia menuju SDM berdaya saing	0	1 Dokumen	2,923,903	DINAS KESEHATAN
<b>1</b>	<b>URUSAN PEMERINTAHAN WAJIB YANG BERKAITAN DENGAN PELAYANAN DASAR</b>														
<b>1.02</b>	<b>URUSAN PEMERINTAHAN BIDANG KESEHATAN</b>														
<b>1.02.01</b>	<b>PROGRAM PENUNJANG URUSAN PEMERINTAHAN DAERAH KABUPATEN/KOTA</b>	Persentase layanan penunjang Urusan Pemerintah Daerah	Persen		Persen	100 Persen	<b>1,070,000,000</b>						100 Persen	<b>0</b>	



**Penetapan Rencana Kerja Pemerintah Daerah (RKPD)  
Kabupaten Maros  
Tahun 2023**

Kode	Urusan/ Bidang Urusan/ Program/ Kegiatan/ Sub Kegiatan	Indikator Program/ Kegiatan/ Sub Kegiatan	Target Akhir Periode RPJMD	Realisasi Capaian RKPD Tahun 2021	Prakiraan Capaian Target RKPD Tahun 2022	Capaian Kinerja dan Kerangka Pendanaan						Kelompok Sasaran	Prakiraan Maju Rencana Tahun 2024		Perangkat Daerah Penanggung Jawab
						Target 2023	Pagu Indikatif	Lokasi	Sumber Dana	Prioritas			Target	Pagu Indikatif	
										Nasional	Daerah				
1 02 01 2.10	<b>Peningkatan Pelayanan BLUD</b>	Jumlah dan Jenis Kebutuhan Operasional di Pelayanan BLUD	Jenis		Jenis	3 Jenis	<b>1,070,000,000</b>						3 Jenis	<b>0</b>	
1 02 01 2.10 01	Pelayanan dan Penunjang Pelayanan BLUD	Jumlah BLUD yang Menyediakan Pelayanan dan Penunjang Pelayanan				1 Unit Kerja	1,070,000,000	Kab. Maros, Tompobulu, Semua Kelurahan	Pendapatan dari BLUD		3. Pemantapan kualitas hidup dan kapasitas sumber daya manusia menuju SDM berdaya saing	0	1 Unit Kerja	0	DINAS KESEHATAN
1 02 02	<b>PROGRAM PEMENUHAN UPAYA KESEHATAN PERORANGAN DAN UPAYA KESEHATAN MASYARAKAT</b>	Persentase Masyarakat Yang Mendapatkan Layanan Kesehatan Perorangan dan Layanan Kesehatan Masyarakat sesuai standar pelayanan minimal kesehatan	Persen		Persen	100 Persen	<b>5,066,622,621</b>						100 Persen	<b>5,003,132,723</b>	
1 02 02 2.02	<b>Penyediaan Layanan Kesehatan untuk UKM dan UKP Rujukan Tingkat Daerah Kabupaten/Kota</b>	Layanan kesehatan yang disediakan UKM dan UKP rujukan	Layanan		Layanan	100 Layanan	<b>5,066,622,621</b>						100 Layanan	<b>5,003,132,723</b>	
1 02 02 2.02 01	Pengelolaan Pelayanan Kesehatan Ibu Hamil	Jumlah Ibu Hamil yang Mendapatkan Pelayanan Kesehatan Sesuai Standar				320 Orang	140,000,000	Kab. Maros, Tompobulu, Semua Kelurahan	Dana Transfer Khusus-Dana Alokasi Khusus Non Fisik	Meningkatkan Sumber Daya Manusia Yang Berkualitas Dan Berdaya Saing	3. Pemantapan kualitas hidup dan kapasitas sumber daya manusia menuju SDM berdaya saing	Masyarakat	320 Orang	140,000,000	DINAS KESEHATAN
1 02 02 2.02 02	Pengelolaan Pelayanan Kesehatan Ibu Bersalin	Jumlah Ibu Bersalin yang Mendapatkan Pelayanan Kesehatan Sesuai Standar				320 Orang	150,000,000	Kab. Maros, Tompobulu, Semua Kelurahan	Dana Transfer Khusus-Dana Alokasi Khusus Non Fisik	Meningkatkan Sumber Daya Manusia Yang Berkualitas Dan Berdaya Saing	3. Pemantapan kualitas hidup dan kapasitas sumber daya manusia menuju SDM berdaya saing	Masyarakat	320 Orang	150,000,000	DINAS KESEHATAN
1 02 02 2.02 03	Pengelolaan Pelayanan Kesehatan Bayi Baru Lahir	Jumlah Bayi Baru Lahir yang Mendapatkan Pelayanan Kesehatan Sesuai Standar				711 Orang	150,000,000	Kab. Maros, Tompobulu, Semua Kelurahan	Dana Transfer Khusus-Dana Alokasi Khusus Non Fisik	Meningkatkan Sumber Daya Manusia Yang Berkualitas Dan Berdaya Saing	3. Pemantapan kualitas hidup dan kapasitas sumber daya manusia menuju SDM berdaya saing	Masyarakat	711 Orang	150,000,000	DINAS KESEHATAN
1 02 02 2.02 04	Pengelolaan Pelayanan Kesehatan Balita	Jumlah Balita yang Mendapatkan Pelayanan Kesehatan Sesuai Standar				1919 Orang	1,050,000,000	Kab. Maros, Tompobulu, Semua Kelurahan	Dana Transfer Khusus-Dana Alokasi Khusus Non Fisik	Meningkatkan Sumber Daya Manusia Yang Berkualitas Dan Berdaya Saing	3. Pemantapan kualitas hidup dan kapasitas sumber daya manusia menuju SDM berdaya saing	Masyarakat	1919 Orang	1,050,000,000	DINAS KESEHATAN
1 02 02 2.02 05	Pengelolaan Pelayanan Kesehatan pada Usia Pendidikan Dasar	Jumlah Anak Usia Pendidikan Dasar yang Mendapatkan Pelayanan Kesehatan Sesuai Standar				3.255 Orang	681,744,949	Kab. Maros, Tompobulu, Semua Kelurahan	Dana Transfer Khusus-Dana Alokasi Khusus Non Fisik	Meningkatkan Sumber Daya Manusia Yang Berkualitas Dan Berdaya Saing	3. Pemantapan kualitas hidup dan kapasitas sumber daya manusia menuju SDM berdaya saing	Masyarakat	3.255 Orang	700,000,000	DINAS KESEHATAN

**Penetapan Rencana Kerja Pemerintah Daerah (RKPD)  
Kabupaten Maros  
Tahun 2023**

Kode	Urusan/ Bidang Urusan/ Program/ Kegiatan/ Sub Kegiatan	Indikator Program/ Kegiatan/ Sub Kegiatan	Target Akhir Periode RPJMD	Realisasi Capaian RKPD Tahun 2021	Prakiraan Capaian Target RKPD Tahun 2022	Capaian Kinerja dan Kerangka Pendanaan						Kelompok Sasaran	Prakiraan Maju Rencana Tahun 2024		Perangkat Daerah Penanggung Jawab
						Target 2023	Pagu Indikatif	Lokasi	Sumber Dana	Prioritas			Target	Pagu Indikatif	
										Nasional	Daerah				
1.02.02.2.02.06	Pengelolaan Pelayanan Kesehatan pada Usia Produktif	Jumlah Penduduk Usia Produktif yang Mendapatkan Pelayanan Kesehatan Sesuai Standar				11.978 Orang	681,744,949	Kab. Maros, Tompobulu, Semua Kelurahan	Dana Transfer Khusus-Dana Alokasi Khusus Non Fisik	Meningkatkan Sumber Daya Manusia Yang Berkualitas Dan Berdaya Saing	3. Pemantapan kualitas hidup dan kapasitas sumber daya manusia menuju SDM berdaya saing	Masyarakat	11.978 Orang	700,000,000	DINAS KESEHATAN
1.02.02.2.02.07	Pengelolaan Pelayanan Kesehatan pada Usia Lanjut	Jumlah Penduduk Usia Lanjut yang Mendapatkan Pelayanan Kesehatan Sesuai Standar				1.344 Orang	100,000,000	Kab. Maros, Tompobulu, Semua Kelurahan	Dana Transfer Khusus-Dana Alokasi Khusus Non Fisik	Meningkatkan Sumber Daya Manusia Yang Berkualitas Dan Berdaya Saing	3. Pemantapan kualitas hidup dan kapasitas sumber daya manusia menuju SDM berdaya saing	Masyarakat	1.344 Orang	0	DINAS KESEHATAN
1.02.02.2.02.08	Pengelolaan Pelayanan Kesehatan Penderita Hipertensi	Jumlah Penderita Hipertensi yang Mendapatkan Pelayanan Kesehatan Sesuai Standar				2.822 Orang	100,000,000	Kab. Maros, Tompobulu, Semua Kelurahan	Dana Transfer Umum-Dana Alokasi Umum Dana Transfer Khusus-Dana Alokasi Khusus Non Fisik	Meningkatkan Sumber Daya Manusia Yang Berkualitas Dan Berdaya Saing	3. Pemantapan kualitas hidup dan kapasitas sumber daya manusia menuju SDM berdaya saing	Masyarakat	2.822 Orang	100,000,000	DINAS KESEHATAN
1.02.02.2.02.09	Pengelolaan Pelayanan Kesehatan Penderita Diabetes Melitus	Jumlah Penderita Diabetes Melitus yang Mendapatkan Pelayanan Kesehatan Sesuai Standar				95 Orang	100,000,000	Kab. Maros, Tompobulu, Semua Kelurahan	Dana Transfer Umum-Dana Alokasi Umum Dana Transfer Khusus-Dana Alokasi Khusus Non Fisik	Meningkatkan Sumber Daya Manusia Yang Berkualitas Dan Berdaya Saing	3. Pemantapan kualitas hidup dan kapasitas sumber daya manusia menuju SDM berdaya saing	Masyarakat	95 Orang	100,000,000	DINAS KESEHATAN
1.02.02.2.02.10	Pengelolaan Pelayanan Kesehatan Orang dengan Gangguan Jiwa Berat	Jumlah Orang yang Mendapatkan Pelayanan Kesehatan Orang dengan Gangguan Jiwa Berat Sesuai Standar				35 Orang	150,000,000	Kab. Maros, Tompobulu, Semua Kelurahan	Dana Transfer Umum-Dana Alokasi Umum Dana Transfer Khusus-Dana Alokasi Khusus Non Fisik	Meningkatkan Sumber Daya Manusia Yang Berkualitas Dan Berdaya Saing	3. Pemantapan kualitas hidup dan kapasitas sumber daya manusia menuju SDM berdaya saing	Masyarakat	35 Orang	150,000,000	DINAS KESEHATAN
1.02.02.2.02.11	Pengelolaan Pelayanan Kesehatan Orang Terduga Tuberkulosis	Jumlah Orang Terduga Menderita Tuberkulosis yang Mendapatkan Pelayanan Sesuai Standar				217 Orang	150,000,000	Kab. Maros, Tompobulu, Semua Kelurahan	Dana Transfer Khusus-Dana Alokasi Khusus Non Fisik	Meningkatkan Sumber Daya Manusia Yang Berkualitas Dan Berdaya Saing	3. Pemantapan kualitas hidup dan kapasitas sumber daya manusia menuju SDM berdaya saing	Masyarakat	217 Orang	150,000,000	DINAS KESEHATAN
1.02.02.2.02.12	Pengelolaan Pelayanan Kesehatan Orang dengan Risiko Terinfeksi HIV	Jumlah Orang Terduga Menderita HIV yang Mendapatkan Pelayanan Sesuai Standar				378 Orang	50,000,000	Kab. Maros, Tompobulu, Semua Kelurahan	Dana Transfer Umum-Dana Alokasi Umum Dana Transfer Khusus-Dana Alokasi Khusus Non Fisik	Meningkatkan Sumber Daya Manusia Yang Berkualitas Dan Berdaya Saing	3. Pemantapan kualitas hidup dan kapasitas sumber daya manusia menuju SDM berdaya saing	Masyarakat	378 Orang	50,000,000	DINAS KESEHATAN
1.02.02.2.02.13	Pengelolaan Pelayanan Kesehatan bagi Penduduk pada Kondisi Kejadian Luar Biasa (KLB)	Jumlah Dokumen Hasil Pengelolaan Pelayanan Kesehatan bagi Penduduk pada Kondisi Kejadian Luar Biasa (KLB) Sesuai Standar				1 Dokumen	456,831,558	Kab. Maros, Tompobulu, Semua Kelurahan	Dana Transfer Khusus-Dana Alokasi Khusus Non Fisik	Meningkatkan Sumber Daya Manusia Yang Berkualitas Dan Berdaya Saing	3. Pemantapan kualitas hidup dan kapasitas sumber daya manusia menuju SDM berdaya saing	Masyarakat	1 Dokumen	456,831,558	DINAS KESEHATAN

**Penetapan Rencana Kerja Pemerintah Daerah (RKPD)  
Kabupaten Maros  
Tahun 2023**

Kode	Urusan/ Bidang Urusan/ Program/ Kegiatan/ Sub Kegiatan	Indikator Program/ Kegiatan/ Sub Kegiatan	Target Akhir Periode RPJMD	Realisasi Capaian RKPD Tahun 2021	Prakiraan Capaian Target RKPD Tahun 2022	Capaian Kinerja dan Kerangka Pendanaan						Kelompok Sasaran	Prakiraan Maju Rencana Tahun 2024		Perangkat Daerah Penanggung Jawab
						Target 2023	Pagu Indikatif	Lokasi	Sumber Dana	Prioritas			Target	Pagu Indikatif	
										Nasional	Daerah				
1.02.02.2.02.14	Pengelolaan Pelayanan Kesehatan bagi Penduduk Terdampak Krisis Kesehatan Akibat Bencana dan/atau Berpotensi Bencana	Jumlah Dokumen Hasil Pengelolaan Pelayanan Kesehatan bagi Penduduk Terdampak Krisis Kesehatan Akibat Bencana dan/atau Berpotensi Bencana Sesuai Standar				1 Dokumen	35,745,833	Kab. Maros, Tompobulu, Semua Kelurahan	Dana Transfer Khusus-Dana Alokasi Khusus Non Fisik	Meningkatkan Sumber Daya Manusia Yang Berkualitas Dan Berdaya Saing	3. Pemantapan kualitas hidup dan kapasitas sumber daya manusia menuju SDM berdaya saing	Masyarakat	1 Dokumen	35,745,833	DINAS KESEHATAN
1.02.02.2.02.15	Pengelolaan Pelayanan Kesehatan Gizi Masyarakat	Jumlah Dokumen Hasil Pengelolaan Pelayanan Kesehatan Gizi Masyarakat				1 Dokumen	89,763,825	Kab. Maros, Tompobulu, Semua Kelurahan	Dana Transfer Khusus-Dana Alokasi Khusus Non Fisik	Meningkatkan Sumber Daya Manusia Yang Berkualitas Dan Berdaya Saing	3. Pemantapan kualitas hidup dan kapasitas sumber daya manusia menuju SDM berdaya saing	Masyarakat	1 Dokumen	89,763,825	DINAS KESEHATAN
1.02.02.2.02.16	Pengelolaan Pelayanan Kesehatan Kerja dan Olahraga	Jumlah Dokumen Hasil Pengelolaan Pelayanan Kesehatan Kerja dan Olahraga				1 Dokumen	157,908,416	Kab. Maros, Tompobulu, Semua Kelurahan	Dana Transfer Khusus-Dana Alokasi Khusus Non Fisik	Meningkatkan Sumber Daya Manusia Yang Berkualitas Dan Berdaya Saing	3. Pemantapan kualitas hidup dan kapasitas sumber daya manusia menuju SDM berdaya saing	Masyarakat	1 Dokumen	157,908,416	DINAS KESEHATAN
1.02.02.2.02.17	Pengelolaan Pelayanan Kesehatan Lingkungan	Jumlah Dokumen Hasil Pengelolaan Pelayanan Kesehatan Lingkungan				1 Dokumen	124,494,831	Kab. Maros, Tompobulu, Semua Kelurahan	Dana Transfer Khusus-Dana Alokasi Khusus Non Fisik	Meningkatkan Sumber Daya Manusia Yang Berkualitas Dan Berdaya Saing	3. Pemantapan kualitas hidup dan kapasitas sumber daya manusia menuju SDM berdaya saing	Masyarakat	1 Dokumen	124,494,831	DINAS KESEHATAN
1.02.02.2.02.18	Pengelolaan Pelayanan Promosi Kesehatan	Jumlah Dokumen Hasil Pengelolaan Pelayanan Promosi Kesehatan				1 Dokumen	24,437,020	Kab. Maros, Tompobulu, Semua Kelurahan	Dana Transfer Khusus-Dana Alokasi Khusus Non Fisik	Meningkatkan Sumber Daya Manusia Yang Berkualitas Dan Berdaya Saing	3. Pemantapan kualitas hidup dan kapasitas sumber daya manusia menuju SDM berdaya saing	Masyarakat	1 Dokumen	24,437,020	DINAS KESEHATAN
1.02.02.2.02.19	Pengelolaan Pelayanan Kesehatan Tradisional, Akupunktur, Asuhan Mandiri, dan Tradisional Lainnya	Jumlah Dokumen Hasil Pengelolaan Pelayanan Kesehatan Tradisional, Akupunktur, Asuhan Mandiri dan Tradisional Lainnya				1 Dokumen	1,909,000	Kab. Maros, Tompobulu, Semua Kelurahan	Dana Transfer Khusus-Dana Alokasi Khusus Non Fisik	Meningkatkan Sumber Daya Manusia Yang Berkualitas Dan Berdaya Saing	3. Pemantapan kualitas hidup dan kapasitas sumber daya manusia menuju SDM berdaya saing	Masyarakat	1 Dokumen	1,909,000	DINAS KESEHATAN
1.02.02.2.02.20	Pengelolaan Surveilans Kesehatan	Jumlah Dokumen Hasil Pengelolaan Surveilans Kesehatan				1 Dokumen	4,118,360	Kab. Maros, Tompobulu, Semua Kelurahan	Dana Transfer Khusus-Dana Alokasi Khusus Non Fisik	Meningkatkan Sumber Daya Manusia Yang Berkualitas Dan Berdaya Saing	3. Pemantapan kualitas hidup dan kapasitas sumber daya manusia menuju SDM berdaya saing	Masyarakat	1 Dokumen	4,118,360	DINAS KESEHATAN
1.02.02.2.02.22	Pengelolaan Pelayanan Kesehatan Jiwa dan NAPZA	Jumlah Penyalahguna NAPZA yang Mendapatkan Pelayanan Kesehatan				35 Orang	39,759,525	Kab. Maros, Tompobulu, Semua Kelurahan	Dana Transfer Khusus-Dana Alokasi Khusus Non Fisik	Meningkatkan Sumber Daya Manusia Yang Berkualitas Dan Berdaya Saing	3. Pemantapan kualitas hidup dan kapasitas sumber daya manusia menuju SDM berdaya saing	Masyarakat	35 Orang	39,759,525	DINAS KESEHATAN
1.02.02.2.02.23	Pengelolaan Upaya Kesehatan Khusus	Jumlah Dokumen Hasil Pengelolaan Pelayanan Kesehatan Khusus				1 Dokumen	6,708,333	Kab. Maros, Tompobulu, Semua Kelurahan	Dana Transfer Khusus-Dana Alokasi Khusus Non Fisik	Meningkatkan Sumber Daya Manusia Yang Berkualitas Dan Berdaya Saing	3. Pemantapan kualitas hidup dan kapasitas sumber daya manusia menuju SDM berdaya saing	Masyarakat	1 Dokumen	6,708,333	DINAS KESEHATAN

**Penetapan Rencana Kerja Pemerintah Daerah (RKPD)  
Kabupaten Maros  
Tahun 2023**

Kode	Urusan/ Bidang Urusan/ Program/ Kegiatan/ Sub Kegiatan	Indikator Program/ Kegiatan/ Sub Kegiatan	Target Akhir Periode RPJMD	Realisasi Capaian RKPD Tahun 2021	Prakiraan Capaian Target RKPD Tahun 2022	Capaian Kinerja dan Kerangka Pendanaan						Kelompok Sasaran	Prakiraan Maju Rencana Tahun 2024		Perangkat Daerah Penanggung Jawab
						Target 2023	Pagu Indikatif	Lokasi	Sumber Dana	Prioritas			Target	Pagu Indikatif	
										Nasional	Daerah				
1.02.02.2.02.24	Pengelolaan Upaya Pengurangan Risiko Krisis Kesehatan dan Pasca Krisis Kesehatan	Jumlah Dokumen Hasil Pengelolaan Upaya Pengurangan Risiko Krisis Kesehatan dan Pasca Krisis Kesehatan				1 Dokumen	47,916,666	Kab. Maros, Tompobulu, Semua Kelurahan	Dana Transfer Umum-Dana Alokasi Umum Dana Transfer Khusus-Dana Alokasi Khusus Non Fisik	Meningkatkan Sumber Daya Manusia Yang Berkualitas Dan Berdaya Saing	3. Pemantapan kualitas hidup dan kapasitas sumber daya manusia menuju SDM berdaya saing	Masyarakat	1 Dokumen	47,916,666	DINAS KESEHATAN
1.02.02.2.02.25	Pelayanan Kesehatan Penyakit Menular dan Tidak Menular	Jumlah Dokumen Hasil Pelayanan Kesehatan Penyakit Menular dan Tidak Menular				1 Dokumen	292,720,830	Kab. Maros, Tompobulu, Semua Kelurahan	Dana Transfer Khusus-Dana Alokasi Khusus Non Fisik	Meningkatkan Sumber Daya Manusia Yang Berkualitas Dan Berdaya Saing	3. Pemantapan kualitas hidup dan kapasitas sumber daya manusia menuju SDM berdaya saing	Masyarakat	1 Dokumen	292,720,830	DINAS KESEHATAN
1.02.02.2.02.28	Pengambilan dan Pengiriman Spesimen Penyakit Potensial KLB ke Laboratorium Rujukan/Nasional	Jumlah Spesimen Penyakit Potensial Kejadian Luar Biasa (KLB) ke Laboratorium Rujukan/Nasional yang Didistribusikan				1 Paket	5,119,416	Kab. Maros, Tompobulu, Semua Kelurahan	Dana Transfer Khusus-Dana Alokasi Khusus Non Fisik	Meningkatkan Sumber Daya Manusia Yang Berkualitas Dan Berdaya Saing	3. Pemantapan kualitas hidup dan kapasitas sumber daya manusia menuju SDM berdaya saing	Masyarakat	1 Paket	5,119,416	DINAS KESEHATAN
1.02.02.2.02.29	Penyelenggaraan Kabupaten/Kota Sehat	Jumlah Dokumen Hasil Penyelenggaraan Kabupaten/Kota Sehat				1 Dokumen	7,090,708	Kab. Maros, Tompobulu, Semua Kelurahan	Dana Transfer Umum-Dana Alokasi Umum Dana Transfer Khusus-Dana Alokasi Khusus Non Fisik	Meningkatkan Sumber Daya Manusia Yang Berkualitas Dan Berdaya Saing	3. Pemantapan kualitas hidup dan kapasitas sumber daya manusia menuju SDM berdaya saing	Masyarakat	1 Dokumen	7,090,708	DINAS KESEHATAN
1.02.02.2.02.30	Penyediaan Telemedicine di Fasilitas Pelayanan Kesehatan	Jumlah Fasilitas Pelayanan Kesehatan (Fasyankes) yang Melayani Konsultasi Jarak Jauh antar Fasilitas Pelayanan Kesehatan Melalui Pelayanan Telemedicine untuk Mendapatkan Akses Pelayanan Kesehatan yang Berkualitas				1 Unit	90,562,500	Kab. Maros, Tompobulu, Semua Kelurahan	Dana Transfer Umum-Dana Alokasi Umum Dana Transfer Khusus-Dana Alokasi Khusus Non Fisik	Meningkatkan Sumber Daya Manusia Yang Berkualitas Dan Berdaya Saing	3. Pemantapan kualitas hidup dan kapasitas sumber daya manusia menuju SDM berdaya saing	Masyarakat	1 Unit	90,562,500	DINAS KESEHATAN
1.02.02.2.02.33	Operasional Pelayanan Puskesmas	Jumlah Dokumen Operasional Pelayanan Puskesmas				1 Dokumen	169,749,583	Kab. Maros, Tompobulu, Semua Kelurahan	Dana Transfer Khusus-Dana Alokasi Khusus Non Fisik	Meningkatkan Sumber Daya Manusia Yang Berkualitas Dan Berdaya Saing	3. Pemantapan kualitas hidup dan kapasitas sumber daya manusia menuju SDM berdaya saing	Masyarakat	1 Dokumen	169,749,583	DINAS KESEHATAN
1.02.02.2.02.36	Investigasi Awal Kejadian Tidak Diharapkan (Kejadian Ikutan Pasca Imunisasi dan Pemberian Obat Massal)	Jumlah Laporan Hasil Investigasi Awal Kejadian Tidak Diharapkan (Kejadian Ikutan Pasca Imunisasi dan Pemberian Obat Massal)				1 Laporan	5,372,416	Kab. Maros, Tompobulu, Semua Kelurahan	Dana Transfer Khusus-Dana Alokasi Khusus Non Fisik	Meningkatkan Sumber Daya Manusia Yang Berkualitas Dan Berdaya Saing	3. Pemantapan kualitas hidup dan kapasitas sumber daya manusia menuju SDM berdaya saing	Masyarakat	1 Laporan	5,372,416	DINAS KESEHATAN

**Penetapan Rencana Kerja Pemerintah Daerah (RKPD)  
Kabupaten Maros  
Tahun 2023**

Kode	Urusan/ Bidang Urusan/ Program/ Kegiatan/ Sub Kegiatan	Indikator Program/ Kegiatan/ Sub Kegiatan	Target Akhir Periode RPJMD	Realisasi Capaian RKPD Tahun 2021	Prakiraan Capaian Target RKPD Tahun 2022	Capaian Kinerja dan Kerangka Pendanaan						Kelompok Sasaran	Prakiraan Maju Rencana Tahun 2024		Perangkat Daerah Penanggung Jawab
						Target 2023	Pagu Indikatif	Lokasi	Sumber Dana	Prioritas			Target	Pagu Indikatif	
										Nasional	Daerah				
1.02.02.2.02.37	Pelaksanaan Kewaspadaan Dini dan Respon Wabah	Jumlah Dokumen Hasil Pelaksanaan Kewaspadaan Dini dan Respon Wabah				1 Dokumen	2,923,903		Dana Transfer Khusus-Dana Alokasi Khusus Fisik	Meningkatkan Sumber Daya Manusia Yang Berkualitas Dan Berdaya Saing	3. Pemantapan kualitas hidup dan kapasitas sumber daya manusia menuju SDM berdaya saing	Masyarakat	1 Dokumen	2,923,903	DINAS KESEHATAN
<b>1</b>	<b>URUSAN PEMERINTAHAN WAJIB YANG BERKAITAN DENGAN PELAYANAN DASAR</b>														
<b>1.02</b>	<b>URUSAN PEMERINTAHAN BIDANG KESEHATAN</b>														
<b>1.02.01</b>	<b>PROGRAM PENUNJANG URUSAN PEMERINTAHAN DAERAH KABUPATEN/KOTA</b>	Persentase layanan penunjang Urusan Pemerintah Daerah	Persen		Persen	100 Persen	<b>2,470,000,000</b>						100 Persen	<b>2,470,000,000</b>	
<b>1.02.01.2.10</b>	<b>Peningkatan Pelayanan BLUD</b>	Jumlah dan Jenis Kebutuhan Operasional di Pelayanan BLUD	Jenis		Jenis	3 Jenis	<b>2,470,000,000</b>						3 Jenis	<b>2,470,000,000</b>	
1.02.01.2.10.01	Pelayanan dan Penunjang Pelayanan BLUD	Jumlah BLUD yang Menyediakan Pelayanan dan Penunjang Pelayanan				1 Unit Kerja	2,470,000,000	Kab. Maros, Bontoa, Semua Kelurahan	PENDAPATAN ASLI DAERAH (PAD) Pendapatan dari BLUD Pendapatan Dana Kapitasi JKN pada FKTP Dana Transfer Umum-Dana Alokasi Umum		3. Pemantapan kualitas hidup dan kapasitas sumber daya manusia menuju SDM berdaya saing	0	1 Unit Kerja	2,470,000,000	DINAS KESEHATAN
<b>1.02.02</b>	<b>PROGRAM PEMENUHAN UPAYA KESEHATAN PERORANGAN DAN UPAYA KESEHATAN MASYARAKAT</b>	Persentase Masyarakat Yang Mendapatkan Layanan Kesehatan Perorangan dan Layanan Kesehatan Masyarakat sesuai standar pelayanan minimal kesehatan	Persen		Persen	100 Persen	<b>5,026,622,621</b>						100 Persen	<b>4,963,132,723</b>	
<b>1.02.02.2.02</b>	<b>Penyediaan Layanan Kesehatan untuk UKM dan UKP Rujukan Tingkat Daerah Kabupaten/Kota</b>	Jumlah layanan kesehatan yang disediakan UKM dan UKP rujukan	Layanan		Layanan	3 Layanan	<b>5,026,622,621</b>						3 Layanan	<b>4,963,132,723</b>	
1.02.02.2.02.01	Pengelolaan Pelayanan Kesehatan Ibu Hamil	Jumlah Ibu Hamil yang Mendapatkan Pelayanan Kesehatan Sesuai Standar				657 Orang	100,000,000	Kab. Maros, Bontoa, Semua Kelurahan	Dana Transfer Khusus-Dana Alokasi Khusus Non Fisik		3. Pemantapan kualitas hidup dan kapasitas sumber daya manusia menuju SDM berdaya saing	UKM dan UKP	657 Orang	100,000,000	DINAS KESEHATAN
1.02.02.2.02.02	Pengelolaan Pelayanan Kesehatan Ibu Bersalin	Jumlah Ibu Bersalin yang Mendapatkan Pelayanan Kesehatan Sesuai Standar				657 Orang	150,000,000	Kab. Maros, Bontoa, Semua Kelurahan	Dana Transfer Khusus-Dana Alokasi Khusus Non Fisik		3. Pemantapan kualitas hidup dan kapasitas sumber daya manusia menuju SDM berdaya saing	UKM dan UKP	657 Orang	150,000,000	DINAS KESEHATAN

**Penetapan Rencana Kerja Pemerintah Daerah (RKPD)  
Kabupaten Maros  
Tahun 2023**

Kode	Urusan/ Bidang Urusan/ Program/ Kegiatan/ Sub Kegiatan	Indikator Program/ Kegiatan/ Sub Kegiatan	Target Akhir Periode RPJMD	Realisasi Capaian RKPD Tahun 2021	Prakiraan Capaian Target RKPD Tahun 2022	Capaian Kinerja dan Kerangka Pendanaan						Kelompok Sasaran	Prakiraan Maju Rencana Tahun 2024		Perangkat Daerah Penanggung Jawab
						Target 2023	Pagu Indikatif	Lokasi	Sumber Dana	Prioritas			Target	Pagu Indikatif	
										Nasional	Daerah				
1.02.02.2.02.03	Pengelolaan Pelayanan Kesehatan Bayi Baru Lahir	Jumlah Bayi Baru Lahir yang Mendapatkan Pelayanan Kesehatan Sesuai Standar				657 Orang	150,000,000	Kab. Maros, Bontoa, Semua Kelurahan	Dana Transfer Khusus-Dana Alokasi Khusus Non Fisik		3. Pemantapan kualitas hidup dan kapasitas sumber daya manusia menuju SDM berdaya saing	UKM dan UKP	657 Orang	150,000,000	DINAS KESEHATAN
1.02.02.2.02.04	Pengelolaan Pelayanan Kesehatan Balita	Jumlah Balita yang Mendapatkan Pelayanan Kesehatan Sesuai Standar				2383 Orang	1,050,000,000	Kab. Maros, Bontoa, Semua Kelurahan	Dana Transfer Khusus-Dana Alokasi Khusus Non Fisik		3. Pemantapan kualitas hidup dan kapasitas sumber daya manusia menuju SDM berdaya saing	UKM dan UKP	2383 Orang	1,050,000,000	DINAS KESEHATAN
1.02.02.2.02.05	Pengelolaan Pelayanan Kesehatan pada Usia Pendidikan Dasar	Jumlah Anak Usia Pendidikan Dasar yang Mendapatkan Pelayanan Kesehatan Sesuai Standar				5.166 Orang	681,744,949	Kab. Maros, Bontoa, Semua Kelurahan	Dana Transfer Khusus-Dana Alokasi Khusus Non Fisik		3. Pemantapan kualitas hidup dan kapasitas sumber daya manusia menuju SDM berdaya saing	UKM dan UKP	5.166 Orang	700,000,000	DINAS KESEHATAN
1.02.02.2.02.06	Pengelolaan Pelayanan Kesehatan pada Usia Produktif	Jumlah Penduduk Usia Produktif yang Mendapatkan Pelayanan Kesehatan Sesuai Standar				20.139 Orang	681,744,949	Kab. Maros, Semua Kecamatan, Semua Kelurahan	Dana Transfer Khusus-Dana Alokasi Khusus Non Fisik		3. Pemantapan kualitas hidup dan kapasitas sumber daya manusia menuju SDM berdaya saing	UKM dan UKP	20.139 Orang	700,000,000	DINAS KESEHATAN
1.02.02.2.02.07	Pengelolaan Pelayanan Kesehatan pada Usia Lanjut	Jumlah Penduduk Usia Lanjut yang Mendapatkan Pelayanan Kesehatan Sesuai Standar				3.053 Orang	100,000,000	Kab. Maros, Bontoa, Semua Kelurahan	Dana Transfer Khusus-Dana Alokasi Khusus Non Fisik		3. Pemantapan kualitas hidup dan kapasitas sumber daya manusia menuju SDM berdaya saing	UKM dan UKP	3.053 Orang	100,000,000	DINAS KESEHATAN
1.02.02.2.02.08	Pengelolaan Pelayanan Kesehatan Penderita Hipertensi	Jumlah Penderita Hipertensi yang Mendapatkan Pelayanan Kesehatan Sesuai Standar				956 Orang	100,000,000	Kab. Maros, Bontoa, Semua Kelurahan	Dana Transfer Umum-Dana Alokasi Umum Dana Transfer Khusus-Dana Alokasi Khusus Non Fisik		3. Pemantapan kualitas hidup dan kapasitas sumber daya manusia menuju SDM berdaya saing	UKM dan UKP	956 Orang	0	DINAS KESEHATAN
1.02.02.2.02.09	Pengelolaan Pelayanan Kesehatan Penderita Diabetes Melitus	Jumlah Penderita Diabetes Melitus yang Mendapatkan Pelayanan Kesehatan Sesuai Standar				136 Orang	100,000,000	Kab. Maros, Bontoa, Semua Kelurahan	Dana Transfer Umum-Dana Alokasi Umum Dana Transfer Khusus-Dana Alokasi Khusus Non Fisik		3. Pemantapan kualitas hidup dan kapasitas sumber daya manusia menuju SDM berdaya saing	UKM dan UKP	136 Orang	100,000,000	DINAS KESEHATAN
1.02.02.2.02.10	Pengelolaan Pelayanan Kesehatan Orang dengan Gangguan Jiwa Berat	Jumlah Orang yang Mendapatkan Pelayanan Kesehatan Orang dengan Gangguan Jiwa Berat Sesuai Standar				76 Orang	150,000,000	Kab. Maros, Bontoa, Semua Kelurahan	Dana Transfer Umum-Dana Alokasi Umum Dana Transfer Khusus-Dana Alokasi Khusus Non Fisik		3. Pemantapan kualitas hidup dan kapasitas sumber daya manusia menuju SDM berdaya saing	UKM dan UKP	76 Orang	150,000,000	DINAS KESEHATAN

**Penetapan Rencana Kerja Pemerintah Daerah (RKPD)  
Kabupaten Maros  
Tahun 2023**

Kode	Urusan/ Bidang Urusan/ Program/ Kegiatan/ Sub Kegiatan	Indikator Program/ Kegiatan/ Sub Kegiatan	Target Akhir Periode RPJMD	Realisasi Capaian RKPD Tahun 2021	Prakiraan Capaian Target RKPD Tahun 2022	Capaian Kinerja dan Kerangka Pendanaan						Kelompok Sasaran	Prakiraan Maju Rencana Tahun 2024		Perangkat Daerah Penanggung Jawab
						Target 2023	Pagu Indikatif	Lokasi	Sumber Dana	Prioritas			Target	Pagu Indikatif	
										Nasional	Daerah				
1.02.02.2.02.11	Pengelolaan Pelayanan Kesehatan Orang Terduga Tuberkulosis	Jumlah Orang Terduga Menderita Tuberkulosis yang Mendapatkan Pelayanan Sesuai Standar				646 Orang	150,000,000	Kab. Maros, Bontoa, Semua Kelurahan	Dana Transfer Khusus-Dana Alokasi Khusus Non Fisik		3. Pemantapan kualitas hidup dan kapasitas sumber daya manusia menuju SDM berdaya saing	UKM dan UKP	646 Orang	150,000,000	DINAS KESEHATAN
1.02.02.2.02.12	Pengelolaan Pelayanan Kesehatan Orang dengan Risiko Terinfeksi HIV	Jumlah Orang Terduga Menderita HIV yang Mendapatkan Pelayanan Sesuai Standar				812 Orang	50,000,000	Kab. Maros, Bontoa, Semua Kelurahan	Dana Transfer Khusus-Dana Alokasi Khusus Non Fisik		3. Pemantapan kualitas hidup dan kapasitas sumber daya manusia menuju SDM berdaya saing	UKM dan UKP	812 Orang	50,000,000	DINAS KESEHATAN
1.02.02.2.02.13	Pengelolaan Pelayanan Kesehatan bagi Penduduk pada Kondisi Kejadian Luar Biasa (KLB)	Jumlah Dokumen Hasil Pengelolaan Pelayanan Kesehatan bagi Penduduk pada Kondisi Kejadian Luar Biasa (KLB) Sesuai Standar				1 Dokumen	456,831,558	Kab. Maros, Bontoa, Semua Kelurahan	Dana Transfer Khusus-Dana Alokasi Khusus Non Fisik		3. Pemantapan kualitas hidup dan kapasitas sumber daya manusia menuju SDM berdaya saing	UKM dan UKP	1 Dokumen	456,831,558	DINAS KESEHATAN
1.02.02.2.02.14	Pengelolaan Pelayanan Kesehatan bagi Penduduk Terdampak Krisis Kesehatan Akibat Bencana dan/atau Berpotensi Bencana	Jumlah Dokumen Hasil Pengelolaan Pelayanan Kesehatan bagi Penduduk Terdampak Krisis Kesehatan Akibat Bencana dan/atau Berpotensi Bencana Sesuai Standar				1 Dokumen	35,745,833	Kab. Maros, Bontoa, Semua Kelurahan	Dana Transfer Khusus-Dana Alokasi Khusus Non Fisik		3. Pemantapan kualitas hidup dan kapasitas sumber daya manusia menuju SDM berdaya saing	UKM dan UKP	1 Dokumen	35,745,833	DINAS KESEHATAN
1.02.02.2.02.15	Pengelolaan Pelayanan Kesehatan Gizi Masyarakat	Jumlah Dokumen Hasil Pengelolaan Pelayanan Kesehatan Gizi Masyarakat				1 Dokumen	89,763,825	Kab. Maros, Bontoa, Semua Kelurahan	Dana Transfer Khusus-Dana Alokasi Khusus Non Fisik		3. Pemantapan kualitas hidup dan kapasitas sumber daya manusia menuju SDM berdaya saing	UKM dan UKP	1 Dokumen	89,763,825	DINAS KESEHATAN
1.02.02.2.02.16	Pengelolaan Pelayanan Kesehatan Kerja dan Olahraga	Jumlah Dokumen Hasil Pengelolaan Pelayanan Kesehatan Kerja dan Olahraga				1 Dokumen	157,908,416	Kab. Maros, Bontoa, Semua Kelurahan	Dana Transfer Khusus-Dana Alokasi Khusus Non Fisik		3. Pemantapan kualitas hidup dan kapasitas sumber daya manusia menuju SDM berdaya saing	UKM dan UKP	1 Dokumen	157,908,416	DINAS KESEHATAN
1.02.02.2.02.17	Pengelolaan Pelayanan Kesehatan Lingkungan	Jumlah Dokumen Hasil Pengelolaan Pelayanan Kesehatan Lingkungan				1 Dokumen	124,494,831	Kab. Maros, Bontoa, Semua Kelurahan	Dana Transfer Khusus-Dana Alokasi Khusus Non Fisik		3. Pemantapan kualitas hidup dan kapasitas sumber daya manusia menuju SDM berdaya saing	UKM dan UKP	1 Dokumen	124,494,831	DINAS KESEHATAN
1.02.02.2.02.18	Pengelolaan Pelayanan Promosi Kesehatan	Jumlah Dokumen Hasil Pengelolaan Pelayanan Promosi Kesehatan				1 Dokumen	24,437,020	Kab. Maros, Bontoa, Semua Kelurahan	Dana Transfer Khusus-Dana Alokasi Khusus Non Fisik		3. Pemantapan kualitas hidup dan kapasitas sumber daya manusia menuju SDM berdaya saing	UKM dan UKP	1 Dokumen	24,437,020	DINAS KESEHATAN
1.02.02.2.02.19	Pengelolaan Pelayanan Kesehatan Tradisional, Akupunktur, Asuhan Mandiri, dan Tradisional Lainnya	Jumlah Dokumen Hasil Pengelolaan Pelayanan Kesehatan Tradisional, Akupunktur, Asuhan Mandiri dan Tradisional Lainnya				1 Dokumen	1,909,000	Kab. Maros, Bontoa, Semua Kelurahan	Dana Transfer Khusus-Dana Alokasi Khusus Non Fisik		3. Pemantapan kualitas hidup dan kapasitas sumber daya manusia menuju SDM berdaya saing	UKM dan UKP	1 Dokumen	1,909,000	DINAS KESEHATAN

**Penetapan Rencana Kerja Pemerintah Daerah (RKPD)  
Kabupaten Maros  
Tahun 2023**

Kode	Urusan/ Bidang Urusan/ Program/ Kegiatan/ Sub Kegiatan	Indikator Program/ Kegiatan/ Sub Kegiatan	Target Akhir Periode RPJMD	Realisasi Capaian RKPD Tahun 2021	Prakiraan Capaian Target RKPD Tahun 2022	Capaian Kinerja dan Kerangka Pendanaan						Kelompok Sasaran	Prakiraan Maju Rencana Tahun 2024		Perangkat Daerah Penanggung Jawab
						Target 2023	Pagu Indikatif	Lokasi	Sumber Dana	Prioritas			Target	Pagu Indikatif	
										Nasional	Daerah				
1.02.02.20	Pengelolaan Surveilans Kesehatan	Jumlah Dokumen Hasil Pengelolaan Surveilans Kesehatan				1 Dokumen	4,118,360	Kab. Maros, Bontoa, Semua Kelurahan	Dana Transfer Khusus-Dana Alokasi Khusus Non Fisik		3. Pemantapan kualitas hidup dan kapasitas sumber daya manusia menuju SDM berdaya saing	UKM dan UKP	1 Dokumen	4,118,360	DINAS KESEHATAN
1.02.02.22	Pengelolaan Pelayanan Kesehatan Jiwa dan NAPZA	Jumlah Penyalahguna NAPZA yang Mendapatkan Pelayanan Kesehatan				76 Orang	39,759,525	Kab. Maros, Bontoa, Semua Kelurahan	Dana Transfer Khusus-Dana Alokasi Khusus Non Fisik		3. Pemantapan kualitas hidup dan kapasitas sumber daya manusia menuju SDM berdaya saing	UKM dan UKP	76 Orang	39,759,525	DINAS KESEHATAN
1.02.02.23	Pengelolaan Upaya Kesehatan Khusus	Jumlah Dokumen Hasil Pengelolaan Pelayanan Kesehatan Khusus				1 Dokumen	6,708,333	Kab. Maros, Bontoa, Semua Kelurahan	Dana Transfer Khusus-Dana Alokasi Khusus Non Fisik		3. Pemantapan kualitas hidup dan kapasitas sumber daya manusia menuju SDM berdaya saing	UKM dan UKP	1 Dokumen	6,708,333	DINAS KESEHATAN
1.02.02.24	Pengelolaan Upaya Pengurangan Risiko Krisis Kesehatan dan Pasca Krisis Kesehatan	Jumlah Dokumen Hasil Pengelolaan Upaya Pengurangan Risiko Krisis Kesehatan dan Pasca Krisis Kesehatan				1 Dokumen	47,916,666	Kab. Maros, Bontoa, Semua Kelurahan	Dana Transfer Umum-Dana Alokasi Umum Dana Transfer Khusus-Dana Alokasi Khusus Non Fisik		3. Pemantapan kualitas hidup dan kapasitas sumber daya manusia menuju SDM berdaya saing	UKM dan UKP	1 Dokumen	47,916,666	DINAS KESEHATAN
1.02.02.25	Pelayanan Kesehatan Penyakit Menular dan Tidak Menular	Jumlah Dokumen Hasil Pelayanan Kesehatan Penyakit Menular dan Tidak Menular				1 Dokumen	292,720,830	Kab. Maros, Bontoa, Semua Kelurahan	Dana Transfer Khusus-Dana Alokasi Khusus Non Fisik		3. Pemantapan kualitas hidup dan kapasitas sumber daya manusia menuju SDM berdaya saing	UKM dan UKP	1 Dokumen	292,720,830	DINAS KESEHATAN
1.02.02.28	Pengambilan dan Pengiriman Spesimen Penyakit Potensial KLB ke Laboratorium Rujukan/Nasional	Jumlah Spesimen Penyakit Potensial Kejadian Luar Biasa (KLB) ke Laboratorium Rujukan/Nasional yang Didistribusikan				1 Paket	5,119,416	Kab. Maros, Bontoa, Semua Kelurahan	Dana Transfer Khusus-Dana Alokasi Khusus Non Fisik		3. Pemantapan kualitas hidup dan kapasitas sumber daya manusia menuju SDM berdaya saing	UKM dan UKP	1 Paket	5,119,416	DINAS KESEHATAN
1.02.02.29	Penyelenggaraan Kabupaten/Kota Sehat	Jumlah Dokumen Hasil Penyelenggaraan Kabupaten/Kota Sehat				1 Dokumen	7,090,708	Kab. Maros, Bontoa, Semua Kelurahan	Dana Transfer Umum-Dana Alokasi Umum Dana Transfer Khusus-Dana Alokasi Khusus Non Fisik		3. Pemantapan kualitas hidup dan kapasitas sumber daya manusia menuju SDM berdaya saing	UKM dan UKP	1 Dokumen	7,090,708	DINAS KESEHATAN
1.02.02.30	Penyediaan Telemedicine di Fasilitas Pelayanan Kesehatan	Jumlah Fasilitas Pelayanan Kesehatan (Fasyankes) yang Melayani Konsultasi Jarak Jauh antar Fasyankes Melalui Pelayanan Telemedicine untuk Mendapatkan Akses Pelayanan Kesehatan yang Berkualitas				1 Unit	90,562,500	Kab. Maros, Bontoa, Semua Kelurahan	Dana Transfer Umum-Dana Alokasi Umum Dana Transfer Khusus-Dana Alokasi Khusus Non Fisik		3. Pemantapan kualitas hidup dan kapasitas sumber daya manusia menuju SDM berdaya saing	UKM dan UKP	1 Unit	90,562,500	DINAS KESEHATAN



**Penetapan Rencana Kerja Pemerintah Daerah (RKPD)  
Kabupaten Maros  
Tahun 2023**

Kode	Urusan/ Bidang Urusan/ Program/ Kegiatan/ Sub Kegiatan	Indikator Program/ Kegiatan/ Sub Kegiatan	Target Akhir Periode RPJMD	Realisasi Capaian RKPD Tahun 2021	Prakiraan Capaian Target RKPD Tahun 2022	Capaian Kinerja dan Kerangka Pendanaan						Kelompok Sasaran	Prakiraan Maju Rencana Tahun 2024		Perangkat Daerah Penanggung Jawab
						Target 2023	Pagu Indikatif	Lokasi	Sumber Dana	Prioritas			Target	Pagu Indikatif	
										Nasional	Daerah				
1.02.02.2.02.33	Operasional Pelayanan Puskesmas	Jumlah Dokumen Operasional Pelayanan Puskesmas				1 Dokumen	169,749,583	Kab. Maros, Bontoa, Semua Kelurahan	Dana Transfer Khusus-Dana Alokasi Khusus Non Fisik		3. Pemantapan kualitas hidup dan kapasitas sumber daya manusia menuju SDM berdaya saing	UKM dan UKP	1 Dokumen	169,749,583	DINAS KESEHATAN
1.02.02.2.02.36	Investigasi Awal Kejadian Tidak Diharapkan (Kejadian Ikutan Pasca Imunisasi dan Pemberian Obat Massal)	Jumlah Laporan Hasil Investigasi Awal Kejadian Tidak Diharapkan (Kejadian Ikutan Pasca Imunisasi dan Pemberian Obat Massal)				1 Laporan	5,372,416	Kab. Maros, Bontoa, Semua Kelurahan	Dana Transfer Khusus-Dana Alokasi Khusus Non Fisik		3. Pemantapan kualitas hidup dan kapasitas sumber daya manusia menuju SDM berdaya saing	UKM dan UKP	1 Laporan	5,372,416	DINAS KESEHATAN
1.02.02.2.02.37	Pelaksanaan Kewaspadaan Dini dan Respon Wabah	Jumlah Dokumen Hasil Pelaksanaan Kewaspadaan Dini dan Respon Wabah				1 Dokumen	2,923,903	Kab. Maros, Bontoa, Semua Kelurahan	Dana Transfer Khusus-Dana Alokasi Khusus Fisik		3. Pemantapan kualitas hidup dan kapasitas sumber daya manusia menuju SDM berdaya saing	UKM dan UKP	1 Dokumen	2,923,903	DINAS KESEHATAN
1		<b>URUSAN PEMERINTAHAN WAJIB YANG BERKAITAN DENGAN PELAYANAN DASAR</b>													
1.02		<b>URUSAN PEMERINTAHAN BIDANG KESEHATAN</b>													
1.02.01	<b>PROGRAM PENUNJANG URUSAN PEMERINTAHAN DAERAH KABUPATEN/KOTA</b>	Persentase layanan penunjang Urusan Pemerintah Daerah	Persen		Persen	100 Persen	<b>2,470,000,000</b>						100 Persen	<b>2,470,000,000</b>	
1.02.01.2.10	<b>Peningkatan Pelayanan BLUD</b>	Jumlah dan Jenis Kebutuhan Operasional di Pelayanan BLUD	Jenis		Jenis	3 Jenis	<b>2,470,000,000</b>						3 Jenis	<b>2,470,000,000</b>	
1.02.01.2.10.01	Pelayanan dan Penunjang Pelayanan BLUD	Jumlah BLUD yang Menyediakan Pelayanan dan Penunjang Pelayanan				1 Unit Kerja	2,470,000,000	Kab. Maros, Turikale, Semua Kelurahan	Pendapatan dari BLUD		3. Pemantapan kualitas hidup dan kapasitas sumber daya manusia menuju SDM berdaya saing	0	1 Unit Kerja	2,470,000,000	DINAS KESEHATAN
1.02.02	<b>PROGRAM PEMENUHAN UPAYA KESEHATAN PERORANGAN DAN UPAYA KESEHATAN MASYARAKAT</b>	Persentase Masyarakat Yang Mendapatkan Layanan Kesehatan Perorangan dan Layanan Kesehatan Masyarakat sesuai standar pelayanan minimal kesehatan	Persen		Persen	100 Persen	<b>5,226,622,621</b>						100 Persen	<b>5,263,132,723</b>	
1.02.02.2.02	<b>Penyediaan Layanan Kesehatan untuk UKM dan UKP Rujukan Tingkat Daerah Kabupaten/Kota</b>	Jumlah Masyarakat yang Mendapatkan Pelayanan Kesehatan Sesuai Standar	Persen		Persen	100 Persen	<b>5,226,622,621</b>						100 Persen	<b>5,263,132,723</b>	
1.02.02.2.02.01	Pengelolaan Pelayanan Kesehatan Ibu Hamil	Jumlah Ibu Hamil yang Mendapatkan Pelayanan Kesehatan Sesuai Standar				989 Orang	200,000,000	Kab. Maros, Turikale, Semua Kelurahan	Dana Transfer Khusus-Dana Alokasi Khusus Non Fisik	Meningkatkan Sumber Daya Manusia Yang Berkualitas Dan Berdaya Saing	3. Pemantapan kualitas hidup dan kapasitas sumber daya manusia menuju SDM berdaya saing	0	989 Orang	200,000,000	DINAS KESEHATAN

**Penetapan Rencana Kerja Pemerintah Daerah (RKPD)  
Kabupaten Maros  
Tahun 2023**

Kode	Urusan/ Bidang Urusan/ Program/ Kegiatan/ Sub Kegiatan	Indikator Program/ Kegiatan/ Sub Kegiatan	Target Akhir Periode RPJMD	Realisasi Capaian RKPD Tahun 2021	Prakiraan Capaian Target RKPD Tahun 2022	Capaian Kinerja dan Kerangka Pendanaan						Kelompok Sasaran	Prakiraan Maju Rencana Tahun 2024		Perangkat Daerah Penanggung Jawab
						Target 2023	Pagu Indikatif	Lokasi	Sumber Dana	Prioritas			Target	Pagu Indikatif	
										Nasional	Daerah				
1.02.02.2.02.02	Pengelolaan Pelayanan Kesehatan Ibu Bersalin	Jumlah Ibu Bersalin yang Mendapatkan Pelayanan Kesehatan Sesuai Standar				989 Orang	250,000,000	Kab. Maros, Turikale, Semua Kelurahan	Dana Transfer Khusus-Dana Alokasi Khusus Non Fisik	Meningkatkan Sumber Daya Manusia Yang Berkualitas Dan Berdaya Saing	3. Pemantapan kualitas hidup dan kapasitas sumber daya manusia menuju SDM berdaya saing	0	989 Orang	250,000,000	DINAS KESEHATAN
1.02.02.2.02.03	Pengelolaan Pelayanan Kesehatan Bayi Baru Lahir	Jumlah Bayi Baru Lahir yang Mendapatkan Pelayanan Kesehatan Sesuai Standar				989 Orang	150,000,000	Kab. Maros, Turikale, Semua Kelurahan	Dana Transfer Khusus-Dana Alokasi Khusus Non Fisik	Meningkatkan Sumber Daya Manusia Yang Berkualitas Dan Berdaya Saing	3. Pemantapan kualitas hidup dan kapasitas sumber daya manusia menuju SDM berdaya saing	0	989 Orang	150,000,000	DINAS KESEHATAN
1.02.02.2.02.04	Pengelolaan Pelayanan Kesehatan Balita	Jumlah Balita yang Mendapatkan Pelayanan Kesehatan Sesuai Standar				4140 Orang	1,050,000,000	Kab. Maros, Turikale, Semua Kelurahan	Dana Transfer Khusus-Dana Alokasi Khusus Non Fisik	Meningkatkan Sumber Daya Manusia Yang Berkualitas Dan Berdaya Saing	3. Pemantapan kualitas hidup dan kapasitas sumber daya manusia menuju SDM berdaya saing	0	4140 Orang	1,050,000,000	DINAS KESEHATAN
1.02.02.2.02.05	Pengelolaan Pelayanan Kesehatan pada Usia Pendidikan Dasar	Jumlah Anak Usia Pendidikan Dasar yang Mendapatkan Pelayanan Kesehatan Sesuai Standar				7.648 Orang	681,744,949	Kab. Maros, Turikale, Semua Kelurahan	Dana Transfer Khusus-Dana Alokasi Khusus Non Fisik	Meningkatkan Sumber Daya Manusia Yang Berkualitas Dan Berdaya Saing	3. Pemantapan kualitas hidup dan kapasitas sumber daya manusia menuju SDM berdaya saing	0	7.648 Orang	700,000,000	DINAS KESEHATAN
1.02.02.2.02.06	Pengelolaan Pelayanan Kesehatan pada Usia Produktif	Jumlah Penduduk Usia Produktif yang Mendapatkan Pelayanan Kesehatan Sesuai Standar				11.31 Orang	681,744,949	Kab. Maros, Turikale, Semua Kelurahan	Dana Transfer Khusus-Dana Alokasi Khusus Non Fisik	Meningkatkan Sumber Daya Manusia Yang Berkualitas Dan Berdaya Saing	3. Pemantapan kualitas hidup dan kapasitas sumber daya manusia menuju SDM berdaya saing	0	11.31 Orang	700,000,000	DINAS KESEHATAN
1.02.02.2.02.07	Pengelolaan Pelayanan Kesehatan pada Usia Lanjut	Jumlah Penduduk Usia Lanjut yang Mendapatkan Pelayanan Kesehatan Sesuai Standar				712 Orang	100,000,000	Kab. Maros, Turikale, Semua Kelurahan	Dana Transfer Khusus-Dana Alokasi Khusus Non Fisik	Meningkatkan Sumber Daya Manusia Yang Berkualitas Dan Berdaya Saing	3. Pemantapan kualitas hidup dan kapasitas sumber daya manusia menuju SDM berdaya saing	0	712 Orang	100,000,000	DINAS KESEHATAN
1.02.02.2.02.08	Pengelolaan Pelayanan Kesehatan Penderita Hipertensi	Jumlah Penderita Hipertensi yang Mendapatkan Pelayanan Kesehatan Sesuai Standar				883 Orang	100,000,000	Kab. Maros, Turikale, Semua Kelurahan	Dana Transfer Umum-Dana Alokasi Umum Dana Transfer Khusus-Dana Alokasi Khusus Non Fisik	Meningkatkan Sumber Daya Manusia Yang Berkualitas Dan Berdaya Saing	3. Pemantapan kualitas hidup dan kapasitas sumber daya manusia menuju SDM berdaya saing	0	883 Orang	100,000,000	DINAS KESEHATAN
1.02.02.2.02.09	Pengelolaan Pelayanan Kesehatan Penderita Diabetes Melitus	Jumlah Penderita Diabetes Melitus yang Mendapatkan Pelayanan Kesehatan Sesuai Standar				343 Orang	100,000,000	Kab. Maros, Turikale, Semua Kelurahan	Dana Transfer Umum-Dana Alokasi Umum Dana Transfer Khusus-Dana Alokasi Khusus Non Fisik	Meningkatkan Sumber Daya Manusia Yang Berkualitas Dan Berdaya Saing	3. Pemantapan kualitas hidup dan kapasitas sumber daya manusia menuju SDM berdaya saing	0	343 Orang	100,000,000	DINAS KESEHATAN

**Penetapan Rencana Kerja Pemerintah Daerah (RKPD)  
Kabupaten Maros  
Tahun 2023**

Kode	Urusan/ Bidang Urusan/ Program/ Kegiatan/ Sub Kegiatan	Indikator Program/ Kegiatan/ Sub Kegiatan	Target Akhir Periode RPJMD	Realisasi Capaian RKPD Tahun 2021	Prakiraan Capaian Target RKPD Tahun 2022	Capaian Kinerja dan Kerangka Pendanaan						Kelompok Sasaran	Prakiraan Maju Rencana Tahun 2024		Perangkat Daerah Penanggung Jawab
						Target 2023	Pagu Indikatif	Lokasi	Sumber Dana	Prioritas			Target	Pagu Indikatif	
										Nasional	Daerah				
1.02.02.2.02.10	Pengelolaan Pelayanan Kesehatan Orang dengan Gangguan Jiwa Berat	Jumlah Orang yang Mendapatkan Pelayanan Kesehatan Orang dengan Gangguan Jiwa Berat Sesuai Standar				122 Orang	150,000,000	Kab. Maros, Turikale, Semua Kelurahan	Dana Transfer Umum-Dana Alokasi Umum Dana Transfer Khusus-Dana Alokasi Khusus Non Fisik	Meningkatkan Sumber Daya Manusia Yang Berkualitas Dan Berdaya Saing	3. Pemantapan kualitas hidup dan kapasitas sumber daya manusia menuju SDM berdaya saing	0	122 Orang	150,000,000	DINAS KESEHATAN
1.02.02.2.02.11	Pengelolaan Pelayanan Kesehatan Orang Terduga Tuberkulosis	Jumlah Orang Terduga Menderita Tuberkulosis yang Mendapatkan Pelayanan Sesuai Standar				1.162 Orang	150,000,000	Kab. Maros, Turikale, Semua Kelurahan	Dana Transfer Khusus-Dana Alokasi Khusus Non Fisik	Meningkatkan Sumber Daya Manusia Yang Berkualitas Dan Berdaya Saing	3. Pemantapan kualitas hidup dan kapasitas sumber daya manusia menuju SDM berdaya saing	0	1.162 Orang	150,000,000	DINAS KESEHATAN
1.02.02.2.02.12	Pengelolaan Pelayanan Kesehatan Orang dengan Risiko Terinfeksi HIV	Jumlah Orang Terduga Menderita HIV yang Mendapatkan Pelayanan Sesuai Standar				1.26 Orang	50,000,000	Kab. Maros, Turikale, Semua Kelurahan	Dana Transfer Khusus-Dana Alokasi Khusus Non Fisik	Meningkatkan Sumber Daya Manusia Yang Berkualitas Dan Berdaya Saing	3. Pemantapan kualitas hidup dan kapasitas sumber daya manusia menuju SDM berdaya saing	0	1.26 Orang	50,000,000	DINAS KESEHATAN
1.02.02.2.02.13	Pengelolaan Pelayanan Kesehatan bagi Penduduk pada Kondisi Kejadian Luar Biasa (KLB)	Jumlah Dokumen Hasil Pengelolaan Pelayanan Kesehatan bagi Penduduk pada Kondisi Kejadian Luar Biasa (KLB) Sesuai Standar				1 Dokumen	456,831,558	Kab. Maros, Turikale, Semua Kelurahan	Dana Transfer Khusus-Dana Alokasi Khusus Non Fisik	Meningkatkan Sumber Daya Manusia Yang Berkualitas Dan Berdaya Saing	3. Pemantapan kualitas hidup dan kapasitas sumber daya manusia menuju SDM berdaya saing	0	1 Dokumen	456,831,558	DINAS KESEHATAN
1.02.02.2.02.14	Pengelolaan Pelayanan Kesehatan bagi Penduduk Terdampak Krisis Kesehatan Akibat Bencana dan/atau Berpotensi Bencana	Jumlah Dokumen Hasil Pengelolaan Pelayanan Kesehatan bagi Penduduk Terdampak Krisis Kesehatan Akibat Bencana dan/atau Berpotensi Bencana Sesuai Standar				1 Dokumen	35,745,833	Kab. Maros, Turikale, Semua Kelurahan	Dana Transfer Khusus-Dana Alokasi Khusus Non Fisik	Meningkatkan Sumber Daya Manusia Yang Berkualitas Dan Berdaya Saing	3. Pemantapan kualitas hidup dan kapasitas sumber daya manusia menuju SDM berdaya saing	0	1 Dokumen	35,745,833	DINAS KESEHATAN
1.02.02.2.02.15	Pengelolaan Pelayanan Kesehatan Gizi Masyarakat	Jumlah Dokumen Hasil Pengelolaan Pelayanan Kesehatan Gizi Masyarakat				1 Dokumen	89,763,825	Kab. Maros, Turikale, Semua Kelurahan	Dana Transfer Khusus-Dana Alokasi Khusus Non Fisik	Meningkatkan Sumber Daya Manusia Yang Berkualitas Dan Berdaya Saing	3. Pemantapan kualitas hidup dan kapasitas sumber daya manusia menuju SDM berdaya saing	0	1 Dokumen	89,763,825	DINAS KESEHATAN
1.02.02.2.02.16	Pengelolaan Pelayanan Kesehatan Kerja dan Olahraga	Jumlah Dokumen Hasil Pengelolaan Pelayanan Kesehatan Kerja dan Olahraga				1 Dokumen	157,908,416	Kab. Maros, Turikale, Semua Kelurahan	Dana Transfer Umum-Dana Alokasi Umum Dana Transfer Khusus-Dana Alokasi Khusus Non Fisik	Meningkatkan Sumber Daya Manusia Yang Berkualitas Dan Berdaya Saing	3. Pemantapan kualitas hidup dan kapasitas sumber daya manusia menuju SDM berdaya saing	0	1 Dokumen	157,908,416	DINAS KESEHATAN
1.02.02.2.02.17	Pengelolaan Pelayanan Kesehatan Lingkungan	Jumlah Dokumen Hasil Pengelolaan Pelayanan Kesehatan Lingkungan				1 Dokumen	124,494,831	Kab. Maros, Turikale, Semua Kelurahan	Dana Transfer Khusus-Dana Alokasi Khusus Non Fisik	Meningkatkan Sumber Daya Manusia Yang Berkualitas Dan Berdaya Saing	3. Pemantapan kualitas hidup dan kapasitas sumber daya manusia menuju SDM berdaya saing	0	1 Dokumen	124,494,831	DINAS KESEHATAN

**Penetapan Rencana Kerja Pemerintah Daerah (RKPD)  
Kabupaten Maros  
Tahun 2023**

Kode	Urusan/ Bidang Urusan/ Program/ Kegiatan/ Sub Kegiatan	Indikator Program/ Kegiatan/ Sub Kegiatan	Target Akhir Periode RPJMD	Realisasi Capaian RKPD Tahun 2021	Prakiraan Capaian Target RKPD Tahun 2022	Capaian Kinerja dan Kerangka Pendanaan						Kelompok Sasaran	Prakiraan Maju Rencana Tahun 2024		Perangkat Daerah Penanggung Jawab
						Target 2023	Pagu Indikatif	Lokasi	Sumber Dana	Prioritas			Target	Pagu Indikatif	
										Nasional	Daerah				
1.02.02.2.02.18	Pengelolaan Pelayanan Promosi Kesehatan	Jumlah Dokumen Hasil Pengelolaan Pelayanan Promosi Kesehatan				1 Dokumen	24,437,020	Kab. Maros, Turikale, Semua Kelurahan	Dana Transfer Khusus-Dana Alokasi Khusus Non Fisik	Meningkatkan Sumber Daya Manusia Yang Berkualitas Dan Berdaya Saing	3. Pemantapan kualitas hidup dan kapasitas sumber daya manusia menuju SDM berdaya saing	0	1 Dokumen	24,437,020	DINAS KESEHATAN
1.02.02.2.02.19	Pengelolaan Pelayanan Kesehatan Tradisional, Akupuntur, Asuhan Mandiri, dan Tradisional Lainnya	Jumlah Dokumen Hasil Pengelolaan Pelayanan Kesehatan Tradisional, Akupuntur, Asuhan Mandiri dan Tradisional Lainnya				1 Dokumen	1,909,000	Kab. Maros, Turikale, Semua Kelurahan	Dana Transfer Khusus-Dana Alokasi Khusus Non Fisik	Meningkatkan Sumber Daya Manusia Yang Berkualitas Dan Berdaya Saing	3. Pemantapan kualitas hidup dan kapasitas sumber daya manusia menuju SDM berdaya saing	0	1 Dokumen	1,909,000	DINAS KESEHATAN
1.02.02.2.02.20	Pengelolaan Surveilans Kesehatan	Jumlah Dokumen Hasil Pengelolaan Surveilans Kesehatan				1 Dokumen	4,118,360	Kab. Maros, Turikale, Semua Kelurahan	Dana Transfer Khusus-Dana Alokasi Khusus Non Fisik	Meningkatkan Sumber Daya Manusia Yang Berkualitas Dan Berdaya Saing	3. Pemantapan kualitas hidup dan kapasitas sumber daya manusia menuju SDM berdaya saing	0	1 Dokumen	4,118,360	DINAS KESEHATAN
1.02.02.2.02.22	Pengelolaan Pelayanan Kesehatan Jiwa dan NAPZA	Jumlah Penyalahguna NAPZA yang Mendapatkan Pelayanan Kesehatan				122 Orang	39,759,525	Kab. Maros, Turikale, Semua Kelurahan	Dana Transfer Khusus-Dana Alokasi Khusus Non Fisik	Meningkatkan Sumber Daya Manusia Yang Berkualitas Dan Berdaya Saing	3. Pemantapan kualitas hidup dan kapasitas sumber daya manusia menuju SDM berdaya saing	0	122 Orang	39,759,525	DINAS KESEHATAN
1.02.02.2.02.23	Pengelolaan Upaya Kesehatan Khusus	Jumlah Dokumen Hasil Pengelolaan Pelayanan Kesehatan Khusus				1 Dokumen	6,708,333	Kab. Maros, Turikale, Semua Kelurahan	Dana Transfer Khusus-Dana Alokasi Khusus Non Fisik	Meningkatkan Sumber Daya Manusia Yang Berkualitas Dan Berdaya Saing	3. Pemantapan kualitas hidup dan kapasitas sumber daya manusia menuju SDM berdaya saing	0	1 Dokumen	6,708,333	DINAS KESEHATAN
1.02.02.2.02.24	Pengelolaan Upaya Pengurangan Risiko Krisis Kesehatan dan Pasca Krisis Kesehatan	Jumlah Dokumen Hasil Pengelolaan Upaya Pengurangan Risiko Krisis Kesehatan dan Pasca Krisis Kesehatan				1 Dokumen	47,916,666	Kab. Maros, Turikale, Semua Kelurahan	Dana Transfer Umum-Dana Alokasi Umum Dana Transfer Khusus-Dana Alokasi Khusus Non Fisik	Meningkatkan Sumber Daya Manusia Yang Berkualitas Dan Berdaya Saing	3. Pemantapan kualitas hidup dan kapasitas sumber daya manusia menuju SDM berdaya saing	0	1 Dokumen	47,916,666	DINAS KESEHATAN
1.02.02.2.02.25	Pelayanan Kesehatan Penyakit Menular dan Tidak Menular	Jumlah Dokumen Hasil Pelayanan Kesehatan Penyakit Menular dan Tidak Menular				1 Dokumen	292,720,830	Kab. Maros, Turikale, Semua Kelurahan	Dana Transfer Khusus-Dana Alokasi Khusus Non Fisik	Meningkatkan Sumber Daya Manusia Yang Berkualitas Dan Berdaya Saing	3. Pemantapan kualitas hidup dan kapasitas sumber daya manusia menuju SDM berdaya saing	0	1 Dokumen	292,720,830	DINAS KESEHATAN
1.02.02.2.02.28	Pengambilan dan Pengiriman Spesimen Penyakit Potensial KLB ke Laboratorium Rujukan/Nasional	Jumlah Spesimen Penyakit Potensial Kejadian Luar Biasa (KLB) ke Laboratorium Rujukan/Nasional yang Didistribusikan				1 Paket	5,119,416	Kab. Maros, Turikale, Semua Kelurahan	Dana Transfer Khusus-Dana Alokasi Khusus Non Fisik	Meningkatkan Sumber Daya Manusia Yang Berkualitas Dan Berdaya Saing	3. Pemantapan kualitas hidup dan kapasitas sumber daya manusia menuju SDM berdaya saing	0	1 Paket	5,119,416	DINAS KESEHATAN

**Penetapan Rencana Kerja Pemerintah Daerah (RKPD)  
Kabupaten Maros  
Tahun 2023**

Kode	Urusan/ Bidang Urusan/ Program/ Kegiatan/ Sub Kegiatan	Indikator Program/ Kegiatan/ Sub Kegiatan	Target Akhir Periode RPJMD	Realisasi Capaian RKPD Tahun 2021	Prakiraan Capaian Target RKPD Tahun 2022	Capaian Kinerja dan Kerangka Pendanaan						Kelompok Sasaran	Prakiraan Maju Rencana Tahun 2024		Perangkat Daerah Penanggung Jawab						
						Target 2023	Pagu Indikatif	Lokasi	Sumber Dana	Prioritas			Target	Pagu Indikatif							
										Nasional	Daerah										
1	02	02	2.02	29	Penyelenggaraan Kabupaten/Kota Sehat	Jumlah Dokumen Hasil Penyelenggaraan Kabupaten/Kota Sehat					1 Dokumen	7,090,708	Kab. Maros, Turikale, Semua Kelurahan	Dana Transfer Umum-Dana Alokasi Umum Dana Transfer Khusus-Dana Alokasi Khusus Non Fisik	Meningkatkan Sumber Daya Manusia Yang Berkualitas Dan Berdaya Saing	3. Pemantapan kualitas hidup dan kapasitas sumber daya manusia menuju SDM berdaya saing	0	1 Dokumen	7,090,708	DINAS KESEHATAN	
1	02	02	2.02	30	Penyediaan Telemedicine di Fasilitas Pelayanan Kesehatan	Jumlah Fasilitas Pelayanan Kesehatan (Fasyankes) yang Melayani Konsultasi Jarak Jauh antar Fasyankes Melalui Pelayanan Telemedicine untuk Mendapatkan Akses Pelayanan Kesehatan yang Berkualitas					1 Unit	90,562,500	Kab. Maros, Turikale, Semua Kelurahan	Dana Transfer Umum-Dana Alokasi Umum Dana Transfer Khusus-Dana Alokasi Khusus Non Fisik	Meningkatkan Sumber Daya Manusia Yang Berkualitas Dan Berdaya Saing	3. Pemantapan kualitas hidup dan kapasitas sumber daya manusia menuju SDM berdaya saing	0	1 Unit	90,562,500	DINAS KESEHATAN	
1	02	02	2.02	33	Operasional Pelayanan Puskesmas	Jumlah Dokumen Operasional Pelayanan Puskesmas					1 Dokumen	169,749,583	Kab. Maros, Turikale, Semua Kelurahan	Dana Transfer Khusus-Dana Alokasi Khusus Non Fisik	Meningkatkan Sumber Daya Manusia Yang Berkualitas Dan Berdaya Saing	3. Pemantapan kualitas hidup dan kapasitas sumber daya manusia menuju SDM berdaya saing	0	1 Dokumen	169,749,583	DINAS KESEHATAN	
1	02	02	2.02	36	Investigasi Awal Kejadian Tidak Diharapkan (Kejadian Ikutan Pasca Imunisasi dan Pemberian Obat Massal)	Jumlah Laporan Hasil Investigasi Awal Kejadian Tidak Diharapkan (Kejadian Ikutan Pasca Imunisasi dan Pemberian Obat Massal)					1 Laporan	5,372,416	Kab. Maros, Turikale, Semua Kelurahan	Dana Transfer Khusus-Dana Alokasi Khusus Non Fisik	Meningkatkan Sumber Daya Manusia Yang Berkualitas Dan Berdaya Saing	3. Pemantapan kualitas hidup dan kapasitas sumber daya manusia menuju SDM berdaya saing	0	1 Laporan	5,372,416	DINAS KESEHATAN	
1	02	02	2.02	37	Pelaksanaan Kewaspadaan Dini dan Respon Wabah	Jumlah Dokumen Hasil Pelaksanaan Kewaspadaan Dini dan Respon Wabah					1 Dokumen	2,923,903	Kab. Maros, Turikale, Semua Kelurahan	Dana Transfer Khusus-Dana Alokasi Khusus Fisik	Meningkatkan Sumber Daya Manusia Yang Berkualitas Dan Berdaya Saing	3. Pemantapan kualitas hidup dan kapasitas sumber daya manusia menuju SDM berdaya saing	0	1 Dokumen	2,923,903	DINAS KESEHATAN	
1					<b>URUSAN PEMERINTAHAN WAJIB YANG BERKAITAN DENGAN PELAYANAN DASAR</b>																
1	02				<b>URUSAN PEMERINTAHAN BIDANG KESEHATAN</b>																
1	02	01			<b>PROGRAM PENUNJANG URUSAN PEMERINTAHAN DAERAH KABUPATEN/KOTA</b>	Persentase layanan penunjang Urusan Pemerintah Daerah	Persen			Persen	100 Persen	<b>890,000,000</b>							100 Persen	<b>0</b>	
1	02	01	2.10		<b>Peningkatan Pelayanan BLUD</b>	Jumlah dan Jenis Kebutuhan Operasional di Pelayanan BLUD	Jenis			Jenis	3 Jenis	<b>890,000,000</b>							3 Jenis	<b>0</b>	
1	02	01	2.10	01	Pelayanan dan Penunjang Pelayanan BLUD	Jumlah BLUD yang Menyediakan Pelayanan dan Penunjang Pelayanan					1 Unit Kerja	890,000,000	Kab. Maros, Cenrana, Semua Kelurahan	Pendapatan dari BLUD		3. Pemantapan kualitas hidup dan kapasitas sumber daya manusia menuju SDM berdaya saing	0	1 Unit Kerja	0	DINAS KESEHATAN	

**Penetapan Rencana Kerja Pemerintah Daerah (RKPD)  
Kabupaten Maros  
Tahun 2023**

Kode	Urusan/ Bidang Urusan/ Program/ Kegiatan/ Sub Kegiatan	Indikator Program/ Kegiatan/ Sub Kegiatan	Target Akhir Periode RPJMD	Realisasi Capaian RKPD Tahun 2021	Prakiraan Capaian Target RKPD Tahun 2022	Capaian Kinerja dan Kerangka Pendanaan						Kelompok Sasaran	Prakiraan Maju Rencana Tahun 2024		Perangkat Daerah Penanggung Jawab
						Target 2023	Pagu Indikatif	Lokasi	Sumber Dana	Prioritas			Target	Pagu Indikatif	
										Nasional	Daerah				
1 02 02	<b>PROGRAM PEMENUHAN UPAYA KESEHATAN PERORANGAN DAN UPAYA KESEHATAN MASYARAKAT</b>	Persentase Masyarakat Yang Mendapatkan Layanan Kesehatan Perorangan dan Layanan Kesehatan Masyarakat sesuai standar pelayanan minimal kesehatan	Persen		Persen	100 Persen	<b>4,976,622,621</b>					100 Persen	<b>5,013,132,723</b>		
1 02 02 2.02	<b>Penyediaan Layanan Kesehatan untuk UKM dan UKP Rujukan Tingkat Daerah Kabupaten/Kota</b>	Persentase Masyarakat yang mendapatkan Pelayanan Sesuai Standar	Persen		Persen	100 Persen	<b>4,976,622,621</b>					100 Persen	<b>5,013,132,723</b>		
1 02 02 2.02 01	Pengelolaan Pelayanan Kesehatan Ibu Hamil	Jumlah Ibu Hamil yang Mendapatkan Pelayanan Kesehatan Sesuai Standar				160 Orang	100,000,000	Kab. Maros, Cenrana, Semua Kelurahan	Dana Transfer Umum-Dana Alokasi Umum Dana Transfer Khusus-Dana Alokasi Khusus Non Fisik		3. Pemantapan kualitas hidup dan kapasitas sumber daya manusia menuju SDM berdaya saing	0	160 Orang	100,000,000	DINAS KESEHATAN
1 02 02 2.02 02	Pengelolaan Pelayanan Kesehatan Ibu Bersalin	Jumlah Ibu Bersalin yang Mendapatkan Pelayanan Kesehatan Sesuai Standar				160 Orang	150,000,000	Kab. Maros, Cenrana, Semua Kelurahan	Dana Transfer Khusus-Dana Alokasi Khusus Non Fisik		3. Pemantapan kualitas hidup dan kapasitas sumber daya manusia menuju SDM berdaya saing	0	160 Orang	150,000,000	DINAS KESEHATAN
1 02 02 2.02 03	Pengelolaan Pelayanan Kesehatan Bayi Baru Lahir	Jumlah Bayi Baru Lahir yang Mendapatkan Pelayanan Kesehatan Sesuai Standar				160 Orang	150,000,000	Kab. Maros, Cenrana, Semua Kelurahan	Dana Transfer Khusus-Dana Alokasi Khusus Non Fisik		3. Pemantapan kualitas hidup dan kapasitas sumber daya manusia menuju SDM berdaya saing	0	160 Orang	150,000,000	DINAS KESEHATAN
1 02 02 2.02 04	Pengelolaan Pelayanan Kesehatan Balita	Jumlah Balita yang Mendapatkan Pelayanan Kesehatan Sesuai Standar				941 Orang	1,050,000,000	Kab. Maros, Cenrana, Semua Kelurahan	Dana Transfer Khusus-Dana Alokasi Khusus Non Fisik		3. Pemantapan kualitas hidup dan kapasitas sumber daya manusia menuju SDM berdaya saing	0	941 Orang	1,050,000,000	DINAS KESEHATAN
1 02 02 2.02 05	Pengelolaan Pelayanan Kesehatan pada Usia Pendidikan Dasar	Jumlah Anak Usia Pendidikan Dasar yang Mendapatkan Pelayanan Kesehatan Sesuai Standar				2.432 Orang	681,744,949	Kab. Maros, Cenrana, Semua Kelurahan	Dana Transfer Khusus-Dana Alokasi Khusus Non Fisik		3. Pemantapan kualitas hidup dan kapasitas sumber daya manusia menuju SDM berdaya saing	0	2.432 Orang	700,000,000	DINAS KESEHATAN
1 02 02 2.02 06	Pengelolaan Pelayanan Kesehatan pada Usia Produktif	Jumlah Penduduk Usia Produktif yang Mendapatkan Pelayanan Kesehatan Sesuai Standar				9.192 Orang	681,744,949	Kab. Maros, Cenrana, Semua Kelurahan	Dana Transfer Khusus-Dana Alokasi Khusus Non Fisik		3. Pemantapan kualitas hidup dan kapasitas sumber daya manusia menuju SDM berdaya saing	0	9.192 Orang	700,000,000	DINAS KESEHATAN
1 02 02 2.02 07	Pengelolaan Pelayanan Kesehatan pada Usia Lanjut	Jumlah Penduduk Usia Lanjut yang Mendapatkan Pelayanan Kesehatan Sesuai Standar				1.95 Orang	100,000,000	Kab. Maros, Cenrana, Semua Kelurahan	Dana Transfer Khusus-Dana Alokasi Khusus Non Fisik		3. Pemantapan kualitas hidup dan kapasitas sumber daya manusia menuju SDM berdaya saing	0	1.95 Orang	100,000,000	DINAS KESEHATAN

**Penetapan Rencana Kerja Pemerintah Daerah (RKPD)  
Kabupaten Maros  
Tahun 2023**

Kode	Urusan/ Bidang Urusan/ Program/ Kegiatan/ Sub Kegiatan	Indikator Program/ Kegiatan/ Sub Kegiatan	Target Akhir Periode RPJMD	Realisasi Capaian RKPD Tahun 2021	Prakiraan Capaian Target RKPD Tahun 2022	Capaian Kinerja dan Kerangka Pendanaan						Kelompok Sasaran	Prakiraan Maju Rencana Tahun 2024		Perangkat Daerah Penanggung Jawab
						Target 2023	Pagu Indikatif	Lokasi	Sumber Dana	Prioritas			Target	Pagu Indikatif	
										Nasional	Daerah				
1.02.02.2.02.08	Pengelolaan Pelayanan Kesehatan Penderita Hipertensi	Jumlah Penderita Hipertensi yang Mendapatkan Pelayanan Kesehatan Sesuai Standar				373 Orang	100,000,000	Kab. Maros, Cenrana, Semua Kelurahan	Dana Transfer Umum-Dana Alokasi Umum Dana Transfer Khusus-Dana Alokasi Khusus Non Fisik		3. Pemantapan kualitas hidup dan kapasitas sumber daya manusia menuju SDM berdaya saing	0	373 Orang	100,000,000	DINAS KESEHATAN
1.02.02.2.02.09	Pengelolaan Pelayanan Kesehatan Penderita Diabetes Melitus	Jumlah Penderita Diabetes Melitus yang Mendapatkan Pelayanan Kesehatan Sesuai Standar				47 Orang	100,000,000	Kab. Maros, Cenrana, Semua Kelurahan	Dana Transfer Umum-Dana Alokasi Umum Dana Transfer Khusus-Dana Alokasi Khusus Non Fisik		3. Pemantapan kualitas hidup dan kapasitas sumber daya manusia menuju SDM berdaya saing	0	47 Orang	100,000,000	DINAS KESEHATAN
1.02.02.2.02.10	Pengelolaan Pelayanan Kesehatan Orang dengan Gangguan Jiwa Berat	Jumlah Orang yang Mendapatkan Pelayanan Kesehatan Orang dengan Gangguan Jiwa Berat Sesuai Standar				49 Orang	100,000,000	Kab. Maros, Cenrana, Semua Kelurahan	Dana Transfer Umum-Dana Alokasi Umum Dana Transfer Khusus-Dana Alokasi Khusus Non Fisik		3. Pemantapan kualitas hidup dan kapasitas sumber daya manusia menuju SDM berdaya saing	0	49 Orang	100,000,000	DINAS KESEHATAN
1.02.02.2.02.11	Pengelolaan Pelayanan Kesehatan Orang Terduga Tuberkulosis	Jumlah Orang Terduga Menderita Tuberkulosis yang Mendapatkan Pelayanan Sesuai Standar				150 Orang	150,000,000	Kab. Maros, Cenrana, Semua Kelurahan	Dana Transfer Khusus-Dana Alokasi Khusus Non Fisik		3. Pemantapan kualitas hidup dan kapasitas sumber daya manusia menuju SDM berdaya saing	0	150 Orang	150,000,000	DINAS KESEHATAN
1.02.02.2.02.12	Pengelolaan Pelayanan Kesehatan Orang dengan Risiko Terinfeksi HIV	Jumlah Orang Terduga Menderita HIV yang Mendapatkan Pelayanan Sesuai Standar				214 Orang	50,000,000	Kab. Maros, Cenrana, Semua Kelurahan	Dana Transfer Khusus-Dana Alokasi Khusus Non Fisik		3. Pemantapan kualitas hidup dan kapasitas sumber daya manusia menuju SDM berdaya saing	0	214 Orang	50,000,000	DINAS KESEHATAN
1.02.02.2.02.13	Pengelolaan Pelayanan Kesehatan bagi Penduduk pada Kondisi Kejadian Luar Biasa (KLB)	Jumlah Dokumen Hasil Pengelolaan Pelayanan Kesehatan bagi Penduduk pada Kondisi Kejadian Luar Biasa (KLB) Sesuai Standar				1 Dokumen	456,831,558	Kab. Maros, Cenrana, Semua Kelurahan	Dana Transfer Khusus-Dana Alokasi Khusus Non Fisik		3. Pemantapan kualitas hidup dan kapasitas sumber daya manusia menuju SDM berdaya saing	0	1 Dokumen	456,831,558	DINAS KESEHATAN
1.02.02.2.02.14	Pengelolaan Pelayanan Kesehatan bagi Penduduk Terdampak Krisis Kesehatan Akibat Bencana dan/atau Berpotensi Bencana	Jumlah Dokumen Hasil Pengelolaan Pelayanan Kesehatan bagi Penduduk Terdampak Krisis Kesehatan Akibat Bencana dan/atau Berpotensi Bencana Sesuai Standar				1 Dokumen	35,745,833	Kab. Maros, Cenrana, Semua Kelurahan	Dana Transfer Khusus-Dana Alokasi Khusus Non Fisik		3. Pemantapan kualitas hidup dan kapasitas sumber daya manusia menuju SDM berdaya saing	0	1 Dokumen	35,745,833	DINAS KESEHATAN
1.02.02.2.02.15	Pengelolaan Pelayanan Kesehatan Gizi Masyarakat	Jumlah Dokumen Hasil Pengelolaan Pelayanan Kesehatan Gizi Masyarakat				1 Dokumen	89,763,825	Kab. Maros, Cenrana, Semua Kelurahan	Dana Transfer Khusus-Dana Alokasi Khusus Non Fisik		3. Pemantapan kualitas hidup dan kapasitas sumber daya manusia menuju SDM berdaya saing	0	1 Dokumen	89,763,825	DINAS KESEHATAN

**Penetapan Rencana Kerja Pemerintah Daerah (RKPD)  
Kabupaten Maros  
Tahun 2023**

Kode	Urusan/ Bidang Urusan/ Program/ Kegiatan/ Sub Kegiatan	Indikator Program/ Kegiatan/ Sub Kegiatan	Target Akhir Periode RPJMD	Realisasi Capaian RKPD Tahun 2021	Prakiraan Capaian Target RKPD Tahun 2022	Capaian Kinerja dan Kerangka Pendanaan						Kelompok Sasaran	Prakiraan Maju Rencana Tahun 2024		Perangkat Daerah Penanggung Jawab
						Target 2023	Pagu Indikatif	Lokasi	Sumber Dana	Prioritas			Target	Pagu Indikatif	
										Nasional	Daerah				
1.02.02.2.02.16	Pengelolaan Pelayanan Kesehatan Kerja dan Olahraga	Jumlah Dokumen Hasil Pengelolaan Pelayanan Kesehatan Kerja dan Olahraga				1 Dokumen	157,908,416	Kab. Maros, Cenrana, Semua Kelurahan	Dana Transfer Khusus-Dana Alokasi Khusus Non Fisik		3. Pemantapan kualitas hidup dan kapasitas sumber daya manusia menuju SDM berdaya saing	0	1 Dokumen	157,908,416	DINAS KESEHATAN
1.02.02.2.02.17	Pengelolaan Pelayanan Kesehatan Lingkungan	Jumlah Dokumen Hasil Pengelolaan Pelayanan Kesehatan Lingkungan				1 Dokumen	124,494,831	Kab. Maros, Cenrana, Semua Kelurahan	Dana Transfer Khusus-Dana Alokasi Khusus Non Fisik		3. Pemantapan kualitas hidup dan kapasitas sumber daya manusia menuju SDM berdaya saing	0	1 Dokumen	124,494,831	DINAS KESEHATAN
1.02.02.2.02.18	Pengelolaan Pelayanan Promosi Kesehatan	Jumlah Dokumen Hasil Pengelolaan Pelayanan Promosi Kesehatan				1 Dokumen	24,437,020	Kab. Maros, Cenrana, Semua Kelurahan	Dana Transfer Umum-Dana Alokasi Umum Dana Transfer Khusus-Dana Alokasi Khusus Non Fisik		3. Pemantapan kualitas hidup dan kapasitas sumber daya manusia menuju SDM berdaya saing	0	1 Dokumen	24,437,020	DINAS KESEHATAN
1.02.02.2.02.19	Pengelolaan Pelayanan Kesehatan Tradisional, Akupuntur, Asuhan Mandiri, dan Tradisional Lainnya	Jumlah Dokumen Hasil Pengelolaan Pelayanan Kesehatan Tradisional, Akupuntur, Asuhan Mandiri dan Tradisional Lainnya				1 Dokumen	1,909,000	Kab. Maros, Cenrana, Semua Kelurahan	Dana Transfer Khusus-Dana Alokasi Khusus Non Fisik		3. Pemantapan kualitas hidup dan kapasitas sumber daya manusia menuju SDM berdaya saing	0	1 Dokumen	1,909,000	DINAS KESEHATAN
1.02.02.2.02.20	Pengelolaan Surveilans Kesehatan	Jumlah Dokumen Hasil Pengelolaan Surveilans Kesehatan				1 Dokumen	4,118,360	Kab. Maros, Cenrana, Semua Kelurahan	Dana Transfer Umum-Dana Alokasi Umum		3. Pemantapan kualitas hidup dan kapasitas sumber daya manusia menuju SDM berdaya saing	0	1 Dokumen	4,118,360	DINAS KESEHATAN
1.02.02.2.02.22	Pengelolaan Pelayanan Kesehatan Jiwa dan NAPZA	Jumlah Penyalahguna NAPZA yang Mendapatkan Pelayanan Kesehatan				49 Orang	39,759,525	Kab. Maros, Cenrana, Semua Kelurahan	Dana Transfer Khusus-Dana Alokasi Khusus Non Fisik		3. Pemantapan kualitas hidup dan kapasitas sumber daya manusia menuju SDM berdaya saing	0	49 Orang	39,759,525	DINAS KESEHATAN
1.02.02.2.02.23	Pengelolaan Upaya Kesehatan Khusus	Jumlah Dokumen Hasil Pengelolaan Pelayanan Kesehatan Khusus				1 Dokumen	6,708,333	Kab. Maros, Cenrana, Semua Kelurahan	Dana Transfer Khusus-Dana Alokasi Khusus Non Fisik		3. Pemantapan kualitas hidup dan kapasitas sumber daya manusia menuju SDM berdaya saing	0	1 Dokumen	6,708,333	DINAS KESEHATAN
1.02.02.2.02.24	Pengelolaan Upaya Pengurangan Risiko Krisis Kesehatan dan Pasca Krisis Kesehatan	Jumlah Dokumen Hasil Pengelolaan Upaya Pengurangan Risiko Krisis Kesehatan dan Pasca Krisis Kesehatan				1 Dokumen	47,916,666	Kab. Maros, Cenrana, Semua Kelurahan	Dana Transfer Umum-Dana Alokasi Umum Dana Transfer Khusus-Dana Alokasi Khusus Non Fisik		3. Pemantapan kualitas hidup dan kapasitas sumber daya manusia menuju SDM berdaya saing	0	1 Dokumen	47,916,666	DINAS KESEHATAN
1.02.02.2.02.25	Pelayanan Kesehatan Penyakit Menular dan Tidak Menular	Jumlah Dokumen Hasil Pelayanan Kesehatan Penyakit Menular dan Tidak Menular				1 Dokumen	292,720,830	Kab. Maros, Cenrana, Semua Kelurahan	Dana Transfer Khusus-Dana Alokasi Khusus Non Fisik		3. Pemantapan kualitas hidup dan kapasitas sumber daya manusia menuju SDM berdaya saing	0	1 Dokumen	292,720,830	DINAS KESEHATAN



**Penetapan Rencana Kerja Pemerintah Daerah (RKPD)  
Kabupaten Maros  
Tahun 2023**

Kode	Urusan/ Bidang Urusan/ Program/ Kegiatan/ Sub Kegiatan	Indikator Program/ Kegiatan/ Sub Kegiatan	Target Akhir Periode RPJMD	Realisasi Capaian RKPD Tahun 2021	Prakiraan Capaian Target RKPD Tahun 2022	Capaian Kinerja dan Kerangka Pendanaan						Kelompok Sasaran	Prakiraan Maju Rencana Tahun 2024		Perangkat Daerah Penanggung Jawab					
						Target 2023	Pagu Indikatif	Lokasi	Sumber Dana	Prioritas			Target	Pagu Indikatif						
										Nasional	Daerah									
1	02	02	2.02	28	Pengambilan dan Pengiriman Spesimen Penyakit Potensial KLB ke Laboratorium Rujukan/Nasional	Jumlah Spesimen Penyakit Potensial Kejadian Luar Biasa (KLB) ke Laboratorium Rujukan/Nasional yang Didistribusikan				1 Paket	5,119,416	Kab. Maros, Cenrana, Semua Kelurahan	Dana Transfer Khusus-Dana Alokasi Khusus Non Fisik		3. Pemantapan kualitas hidup dan kapasitas sumber daya manusia menuju SDM berdaya saing	0	1 Paket	5,119,416	DINAS KESEHATAN	
1	02	02	2.02	29	Penyelenggaraan Kabupaten/Kota Sehat	Jumlah Dokumen Hasil Penyelenggaraan Kabupaten/Kota Sehat				1 Dokumen	7,090,708	Kab. Maros, Cenrana, Semua Kelurahan	Dana Transfer Umum-Dana Alokasi Umum Dana Transfer Khusus-Dana Alokasi Khusus Non Fisik		3. Pemantapan kualitas hidup dan kapasitas sumber daya manusia menuju SDM berdaya saing	0	1 Dokumen	7,090,708	DINAS KESEHATAN	
1	02	02	2.02	30	Penyediaan Telemedicine di Fasilitas Pelayanan Kesehatan	Jumlah Fasilitas Pelayanan Kesehatan (Fasyankes) yang Melayani Konsultasi Jarak Jauh antar Fasyankes Melalui Pelayanan Telemedicine untuk Mendapatkan Akses Pelayanan Kesehatan yang Berkualitas				1 Unit	90,562,500	Kab. Maros, Cenrana, Semua Kelurahan	Dana Transfer Umum-Dana Alokasi Umum Dana Transfer Khusus-Dana Alokasi Khusus Non Fisik		3. Pemantapan kualitas hidup dan kapasitas sumber daya manusia menuju SDM berdaya saing	0	1 Unit	90,562,500	DINAS KESEHATAN	
1	02	02	2.02	33	Operasional Pelayanan Puskesmas	Jumlah Dokumen Operasional Pelayanan Puskesmas				1 Dokumen	169,749,583	Kab. Maros, Cenrana, Semua Kelurahan	Dana Transfer Khusus-Dana Alokasi Khusus Non Fisik		3. Pemantapan kualitas hidup dan kapasitas sumber daya manusia menuju SDM berdaya saing	0	1 Dokumen	169,749,583	DINAS KESEHATAN	
1	02	02	2.02	36	Investigasi Awal Kejadian Tidak Diharapkan (Kejadian Ikutan Pasca Imunisasi dan Pemberian Obat Massal)	Jumlah Laporan Hasil Investigasi Awal Kejadian Tidak Diharapkan (Kejadian Ikutan Pasca Imunisasi dan Pemberian Obat Massal)				1 Laporan	5,372,416	Kab. Maros, Cenrana, Semua Kelurahan	Dana Transfer Khusus-Dana Alokasi Khusus Non Fisik		3. Pemantapan kualitas hidup dan kapasitas sumber daya manusia menuju SDM berdaya saing	0	1 Laporan	5,372,416	DINAS KESEHATAN	
1	02	02	2.02	37	Pelaksanaan Kewaspadaan Dini dan Respon Wabah	Jumlah Dokumen Hasil Pelaksanaan Kewaspadaan Dini dan Respon Wabah				1 Dokumen	2,923,903	Kab. Maros, Cenrana, Semua Kelurahan	Dana Transfer Khusus-Dana Alokasi Khusus Fisik		3. Pemantapan kualitas hidup dan kapasitas sumber daya manusia menuju SDM berdaya saing	0	1 Dokumen	2,923,903	DINAS KESEHATAN	
1	<b>URUSAN PEMERINTAHAN WAJIB YANG BERKAITAN DENGAN PELAYANAN DASAR</b>																			
1	02	<b>URUSAN PEMERINTAHAN BIDANG KESEHATAN</b>																		
1	02	01			<b>PROGRAM PENUNJANG URUSAN PEMERINTAHAN DAERAH KABUPATEN/KOTA</b>	Persentase layanan penunjang Urusan Pemerintah Daerah	Persen			Persen	100 Persen	<b>1,090,000,000</b>						100 Persen	<b>1,090,000,000</b>	
1	02	01	2.10			<b>Peningkatan Pelayanan BLUD</b>	Jumlah dan Jenis Kebutuhan Operasional di Pelayanan BLUD	Jenis			Jenis	3 Jenis	<b>1,090,000,000</b>					3 Jenis	<b>1,090,000,000</b>	

**Penetapan Rencana Kerja Pemerintah Daerah (RKPD)  
Kabupaten Maros  
Tahun 2023**

Kode	Urusan/ Bidang Urusan/ Program/ Kegiatan/ Sub Kegiatan	Indikator Program/ Kegiatan/ Sub Kegiatan	Target Akhir Periode RPJMD	Realisasi Capaian RKPD Tahun 2021	Prakiraan Capaian Target RKPD Tahun 2022	Capaian Kinerja dan Kerangka Pendanaan						Kelompok Sasaran	Prakiraan Maju Rencana Tahun 2024		Perangkat Daerah Penanggung Jawab
						Target 2023	Pagu Indikatif	Lokasi	Sumber Dana	Prioritas			Target	Pagu Indikatif	
										Nasional	Daerah				
1.02.01.2.10.01	Pelayanan dan Penunjang Pelayanan BLUD	Jumlah BLUD yang Menyediakan Pelayanan dan Penunjang Pelayanan				1 Unit Kerja	1,090,000,000	Kab. Maros, Camba, Semua Kelurahan	Pendapatan dari BLUD		3. Pemantapan kualitas hidup dan kapasitas sumber daya manusia menuju SDM berdaya saing	0	1 Unit Kerja	1,090,000,000	DINAS KESEHATAN
1.02.02	<b>PROGRAM PEMENUHAN UPAYA KESEHATAN PERORANGAN DAN UPAYA KESEHATAN MASYARAKAT</b>	Persentase Masyarakat Yang Mendapatkan Layanan Kesehatan Perorangan dan Layanan Kesehatan Masyarakat sesuai standar pelayanan minimal kesehatan	Persen		Persen	100 Persen	<b>4,976,622,621</b>						100 Persen	<b>4,913,132,723</b>	
1.02.02.2.02	<b>Penyediaan Layanan Kesehatan untuk UKM dan UKP Rujukan Tingkat Daerah Kabupaten/Kota</b>	Persentase Masyarakat yang mendapatkan Pelayanan Sesuai Standar	Persen		Persen	100 Persen	<b>4,976,622,621</b>						100 Persen	<b>4,913,132,723</b>	
1.02.02.2.02.01	Pengelolaan Pelayanan Kesehatan Ibu Hamil	Jumlah Ibu Hamil yang Mendapatkan Pelayanan Kesehatan Sesuai Standar				164 Orang	100,000,000	Kab. Maros, Camba, Semua Kelurahan	Dana Transfer Khusus-Dana Alokasi Khusus Non Fisik		3. Pemantapan kualitas hidup dan kapasitas sumber daya manusia menuju SDM berdaya saing	0	164 Orang	0	DINAS KESEHATAN
1.02.02.2.02.02	Pengelolaan Pelayanan Kesehatan Ibu Bersalin	Jumlah Ibu Bersalin yang Mendapatkan Pelayanan Kesehatan Sesuai Standar				164 Orang	150,000,000	Kab. Maros, Camba, Semua Kelurahan	Dana Transfer Khusus-Dana Alokasi Khusus Non Fisik		3. Pemantapan kualitas hidup dan kapasitas sumber daya manusia menuju SDM berdaya saing	0	164 Orang	150,000,000	DINAS KESEHATAN
1.02.02.2.02.03	Pengelolaan Pelayanan Kesehatan Bayi Baru Lahir	Jumlah Bayi Baru Lahir yang Mendapatkan Pelayanan Kesehatan Sesuai Standar				164 Orang	150,000,000	Kab. Maros, Camba, Semua Kelurahan	Dana Transfer Khusus-Dana Alokasi Khusus Non Fisik		3. Pemantapan kualitas hidup dan kapasitas sumber daya manusia menuju SDM berdaya saing	0	164 Orang	150,000,000	DINAS KESEHATAN
1.02.02.2.02.04	Pengelolaan Pelayanan Kesehatan Balita	Jumlah Balita yang Mendapatkan Pelayanan Kesehatan Sesuai Standar				833 Orang	1,050,000,000	Kab. Maros, Camba, Semua Kelurahan	Dana Transfer Khusus-Dana Alokasi Khusus Non Fisik			0	833 Orang	1,050,000,000	DINAS KESEHATAN
1.02.02.2.02.05	Pengelolaan Pelayanan Kesehatan pada Usia Pendidikan Dasar	Jumlah Anak Usia Pendidikan Dasar yang Mendapatkan Pelayanan Kesehatan Sesuai Standar				1.968 Orang	681,744,949	Kab. Maros, Camba, Semua Kelurahan	Dana Transfer Khusus-Dana Alokasi Khusus Non Fisik		3. Pemantapan kualitas hidup dan kapasitas sumber daya manusia menuju SDM berdaya saing	0	1.968 Orang	700,000,000	DINAS KESEHATAN
1.02.02.2.02.06	Pengelolaan Pelayanan Kesehatan pada Usia Produktif	Jumlah Penduduk Usia Produktif yang Mendapatkan Pelayanan Kesehatan Sesuai Standar				8.733 Orang	681,744,949	Kab. Maros, Camba, Semua Kelurahan	Dana Transfer Khusus-Dana Alokasi Khusus Non Fisik		3. Pemantapan kualitas hidup dan kapasitas sumber daya manusia menuju SDM berdaya saing	0	8.733 Orang	700,000,000	DINAS KESEHATAN

**Penetapan Rencana Kerja Pemerintah Daerah (RKPD)  
Kabupaten Maros  
Tahun 2023**

Kode	Urusan/ Bidang Urusan/ Program/ Kegiatan/ Sub Kegiatan	Indikator Program/ Kegiatan/ Sub Kegiatan	Target Akhir Periode RPJMD	Realisasi Capaian RKPD Tahun 2021	Prakiraan Capaian Target RKPD Tahun 2022	Capaian Kinerja dan Kerangka Pendanaan						Kelompok Sasaran	Prakiraan Maju Rencana Tahun 2024		Perangkat Daerah Penanggung Jawab
						Target 2023	Pagu Indikatif	Lokasi	Sumber Dana	Prioritas			Target	Pagu Indikatif	
										Nasional	Daerah				
1.02.02.2.02.07	Pengelolaan Pelayanan Kesehatan pada Usia Lanjut	Jumlah Penduduk Usia Lanjut yang Mendapatkan Pelayanan Kesehatan Sesuai Standar				2.349 Orang	100,000,000	Kab. Maros, Camba, Semua Kelurahan	Dana Transfer Khusus-Dana Alokasi Khusus Non Fisik		3. Pemantapan kualitas hidup dan kapasitas sumber daya manusia menuju SDM berdaya saing	0	2.349 Orang	100,000,000	DINAS KESEHATAN
1.02.02.2.02.08	Pengelolaan Pelayanan Kesehatan Penderita Hipertensi	Jumlah Penderita Hipertensi yang Mendapatkan Pelayanan Kesehatan Sesuai Standar				1.426 Orang	100,000,000	Kab. Maros, Camba, Semua Kelurahan	Dana Transfer Umum-Dana Alokasi Umum Dana Transfer Khusus-Dana Alokasi Khusus Non Fisik		3. Pemantapan kualitas hidup dan kapasitas sumber daya manusia menuju SDM berdaya saing	0	1.426 Orang	100,000,000	DINAS KESEHATAN
1.02.02.2.02.09	Pengelolaan Pelayanan Kesehatan Penderita Diabetes Melitus	Jumlah Penderita Diabetes Melitus yang Mendapatkan Pelayanan Kesehatan Sesuai Standar				162 Orang	100,000,000	Kab. Maros, Camba, Semua Kelurahan	Dana Transfer Umum-Dana Alokasi Umum Dana Transfer Khusus-Dana Alokasi Khusus Non Fisik		3. Pemantapan kualitas hidup dan kapasitas sumber daya manusia menuju SDM berdaya saing	0	162 Orang	100,000,000	DINAS KESEHATAN
1.02.02.2.02.10	Pengelolaan Pelayanan Kesehatan Orang dengan Gangguan Jiwa Berat	Jumlah Orang yang Mendapatkan Pelayanan Kesehatan Orang dengan Gangguan Jiwa Berat Sesuai Standar				46 Orang	100,000,000	Kab. Maros, Camba, Semua Kelurahan	Dana Transfer Umum-Dana Alokasi Umum Dana Transfer Khusus-Dana Alokasi Khusus Non Fisik		3. Pemantapan kualitas hidup dan kapasitas sumber daya manusia menuju SDM berdaya saing	0	46 Orang	100,000,000	DINAS KESEHATAN
1.02.02.2.02.11	Pengelolaan Pelayanan Kesehatan Orang Terduga Tuberkulosis	Jumlah Orang Terduga Menderita Tuberkulosis yang Mendapatkan Pelayanan Sesuai Standar				150 Orang	150,000,000	Kab. Maros, Camba, Semua Kelurahan	Dana Transfer Khusus-Dana Alokasi Khusus Non Fisik		3. Pemantapan kualitas hidup dan kapasitas sumber daya manusia menuju SDM berdaya saing	0	150 Orang	150,000,000	DINAS KESEHATAN
1.02.02.2.02.12	Pengelolaan Pelayanan Kesehatan Orang dengan Risiko Terinfeksi HIV	Jumlah Orang Terduga Menderita HIV yang Mendapatkan Pelayanan Sesuai Standar				213 Orang	50,000,000	Kab. Maros, Camba, Semua Kelurahan	Dana Transfer Khusus-Dana Alokasi Khusus Non Fisik		3. Pemantapan kualitas hidup dan kapasitas sumber daya manusia menuju SDM berdaya saing	0	213 Orang	50,000,000	DINAS KESEHATAN
1.02.02.2.02.13	Pengelolaan Pelayanan Kesehatan bagi Penduduk pada Kondisi Kejadian Luar Biasa (KLB)	Jumlah Dokumen Hasil Pengelolaan Pelayanan Kesehatan bagi Penduduk pada Kondisi Kejadian Luar Biasa (KLB) Sesuai Standar				1 Dokumen	456,831,558	Kab. Maros, Camba, Semua Kelurahan	Dana Transfer Khusus-Dana Alokasi Khusus Non Fisik		3. Pemantapan kualitas hidup dan kapasitas sumber daya manusia menuju SDM berdaya saing	0	1 Dokumen	456,831,558	DINAS KESEHATAN
1.02.02.2.02.14	Pengelolaan Pelayanan Kesehatan bagi Penduduk Terdampak Krisis Kesehatan Akibat Bencana dan/atau Berpotensi Bencana	Jumlah Dokumen Hasil Pengelolaan Pelayanan Kesehatan bagi Penduduk Terdampak Krisis Kesehatan Akibat Bencana dan/atau Berpotensi Bencana Sesuai Standar				1 Dokumen	35,745,833	Kab. Maros, Camba, Semua Kelurahan	Dana Transfer Khusus-Dana Alokasi Khusus Non Fisik		3. Pemantapan kualitas hidup dan kapasitas sumber daya manusia menuju SDM berdaya saing	0	1 Dokumen	35,745,833	DINAS KESEHATAN

**Penetapan Rencana Kerja Pemerintah Daerah (RKPD)  
Kabupaten Maros  
Tahun 2023**

Kode	Urusan/ Bidang Urusan/ Program/ Kegiatan/ Sub Kegiatan	Indikator Program/ Kegiatan/ Sub Kegiatan	Target Akhir Periode RPJMD	Realisasi Capaian RKPD Tahun 2021	Prakiraan Capaian Target RKPD Tahun 2022	Capaian Kinerja dan Kerangka Pendanaan						Kelompok Sasaran	Prakiraan Maju Rencana Tahun 2024		Perangkat Daerah Penanggung Jawab
						Target 2023	Pagu Indikatif	Lokasi	Sumber Dana	Prioritas			Target	Pagu Indikatif	
										Nasional	Daerah				
1.02.02.2.02.15	Pengelolaan Pelayanan Kesehatan Gizi Masyarakat	Jumlah Dokumen Hasil Pengelolaan Pelayanan Kesehatan Gizi Masyarakat				1 Dokumen	89,763,825	Kab. Maros, Camba, Semua Kelurahan	Dana Transfer Khusus-Dana Alokasi Khusus Non Fisik		3. Pemantapan kualitas hidup dan kapasitas sumber daya manusia menuju SDM berdaya saing	0	1 Dokumen	89,763,825	DINAS KESEHATAN
1.02.02.2.02.16	Pengelolaan Pelayanan Kesehatan Kerja dan Olahraga	Jumlah Dokumen Hasil Pengelolaan Pelayanan Kesehatan Kerja dan Olahraga				1 Dokumen	157,908,416	Kab. Maros, Camba, Semua Kelurahan	Dana Transfer Khusus-Dana Alokasi Khusus Non Fisik		3. Pemantapan kualitas hidup dan kapasitas sumber daya manusia menuju SDM berdaya saing	0	1 Dokumen	157,908,416	DINAS KESEHATAN
1.02.02.2.02.17	Pengelolaan Pelayanan Kesehatan Lingkungan	Jumlah Dokumen Hasil Pengelolaan Pelayanan Kesehatan Lingkungan				1 Dokumen	124,494,831	Kab. Maros, Camba, Semua Kelurahan	Dana Transfer Khusus-Dana Alokasi Khusus Non Fisik		3. Pemantapan kualitas hidup dan kapasitas sumber daya manusia menuju SDM berdaya saing	0	1 Dokumen	124,494,831	DINAS KESEHATAN
1.02.02.2.02.18	Pengelolaan Pelayanan Promosi Kesehatan	Jumlah Dokumen Hasil Pengelolaan Pelayanan Promosi Kesehatan				1 Dokumen	24,437,020	Kab. Maros, Camba, Semua Kelurahan	Dana Transfer Khusus-Dana Alokasi Khusus Non Fisik		3. Pemantapan kualitas hidup dan kapasitas sumber daya manusia menuju SDM berdaya saing	0	1 Dokumen	24,437,020	DINAS KESEHATAN
1.02.02.2.02.19	Pengelolaan Pelayanan Kesehatan Tradisional, Akupuntur, Asuhan Mandiri, dan Tradisional Lainnya	Jumlah Dokumen Hasil Pengelolaan Pelayanan Kesehatan Tradisional, Akupuntur, Asuhan Mandiri dan Tradisional Lainnya				1 Dokumen	1,909,000	Kab. Maros, Camba, Semua Kelurahan	Dana Transfer Khusus-Dana Alokasi Khusus Non Fisik		3. Pemantapan kualitas hidup dan kapasitas sumber daya manusia menuju SDM berdaya saing	0	1 Dokumen	1,909,000	DINAS KESEHATAN
1.02.02.2.02.20	Pengelolaan Surveilans Kesehatan	Jumlah Dokumen Hasil Pengelolaan Surveilans Kesehatan				1 Dokumen	4,118,360		Dana Transfer Khusus-Dana Alokasi Khusus Non Fisik		3. Pemantapan kualitas hidup dan kapasitas sumber daya manusia menuju SDM berdaya saing	0	1 Dokumen	4,118,360	DINAS KESEHATAN
1.02.02.2.02.22	Pengelolaan Pelayanan Kesehatan Jiwa dan NAPZA	Jumlah Penyalahguna NAPZA yang Mendapatkan Pelayanan Kesehatan				46 Orang	39,759,525	Kab. Maros, Camba, Semua Kelurahan	Dana Transfer Khusus-Dana Alokasi Khusus Non Fisik		3. Pemantapan kualitas hidup dan kapasitas sumber daya manusia menuju SDM berdaya saing	0	46 Orang	39,759,525	DINAS KESEHATAN
1.02.02.2.02.23	Pengelolaan Upaya Kesehatan Khusus	Jumlah Dokumen Hasil Pengelolaan Pelayanan Kesehatan Khusus				1 Dokumen	6,708,333	Kab. Maros, Camba, Semua Kelurahan	Dana Transfer Khusus-Dana Alokasi Khusus Non Fisik		3. Pemantapan kualitas hidup dan kapasitas sumber daya manusia menuju SDM berdaya saing	0	1 Dokumen	6,708,333	DINAS KESEHATAN
1.02.02.2.02.24	Pengelolaan Upaya Pengurangan Risiko Krisis Kesehatan dan Pasca Krisis Kesehatan	Jumlah Dokumen Hasil Pengelolaan Upaya Pengurangan Risiko Krisis Kesehatan dan Pasca Krisis Kesehatan				1 Dokumen	47,916,666	Kab. Maros, Camba, Semua Kelurahan	Dana Transfer Umum-Dana Alokasi Umum Dana Transfer Khusus-Dana Alokasi Khusus Non Fisik		3. Pemantapan kualitas hidup dan kapasitas sumber daya manusia menuju SDM berdaya saing	0	1 Dokumen	47,916,666	DINAS KESEHATAN

**Penetapan Rencana Kerja Pemerintah Daerah (RKPD)  
Kabupaten Maros  
Tahun 2023**

Kode	Urusan/ Bidang Urusan/ Program/ Kegiatan/ Sub Kegiatan	Indikator Program/ Kegiatan/ Sub Kegiatan	Target Akhir Periode RPJMD	Realisasi Capaian RKPD Tahun 2021	Prakiraan Capaian Target RKPD Tahun 2022	Capaian Kinerja dan Kerangka Pendanaan						Kelompok Sasaran	Prakiraan Maju Rencana Tahun 2024		Perangkat Daerah Penanggung Jawab
						Target 2023	Pagu Indikatif	Lokasi	Sumber Dana	Prioritas			Target	Pagu Indikatif	
										Nasional	Daerah				
1 02 02 2.02 25	Pelayanan Kesehatan Penyakit Menular dan Tidak Menular	Jumlah Dokumen Hasil Pelayanan Kesehatan Penyakit Menular dan Tidak Menular				1 Dokumen	292,720,830	Kab. Maros, Camba, Semua Kelurahan	Dana Transfer Khusus-Dana Alokasi Khusus Non Fisik		3. Pemantapan kualitas hidup dan kapasitas sumber daya manusia menuju SDM berdaya saing	0	1 Dokumen	292,720,830	DINAS KESEHATAN
1 02 02 2.02 28	Pengambilan dan Pengiriman Spesimen Penyakit Potensial KLB ke Laboratorium Rujukan/Nasional	Jumlah Spesimen Penyakit Potensial Kejadian Luar Biasa (KLB) ke Laboratorium Rujukan/Nasional yang Didistribusikan				1 Paket	5,119,416	Kab. Maros, Camba, Semua Kelurahan	Dana Transfer Khusus-Dana Alokasi Khusus Non Fisik		3. Pemantapan kualitas hidup dan kapasitas sumber daya manusia menuju SDM berdaya saing	0	1 Paket	5,119,416	DINAS KESEHATAN
1 02 02 2.02 29	Penyelenggaraan Kabupaten/Kota Sehat	Jumlah Dokumen Hasil Penyelenggaraan Kabupaten/Kota Sehat				1 Dokumen	7,090,708	Kab. Maros, Camba, Semua Kelurahan	Dana Transfer Umum-Dana Alokasi Umum Dana Transfer Khusus-Dana Alokasi Khusus Non Fisik		3. Pemantapan kualitas hidup dan kapasitas sumber daya manusia menuju SDM berdaya saing	0	1 Dokumen	7,090,708	DINAS KESEHATAN
1 02 02 2.02 30	Penyediaan Telemedicine di Fasilitas Pelayanan Kesehatan	Jumlah Fasilitas Pelayanan Kesehatan (Fasyankes) yang Melayani Konsultasi Jarak Jauh antar Fasyankes Melalui Pelayanan Telemedicine untuk Mendapatkan Akses Pelayanan Kesehatan yang Berkualitas				1 Unit	90,562,500	Kab. Maros, Camba, Semua Kelurahan	Dana Transfer Umum-Dana Alokasi Umum Dana Transfer Khusus-Dana Alokasi Khusus Non Fisik		3. Pemantapan kualitas hidup dan kapasitas sumber daya manusia menuju SDM berdaya saing	0	1 Unit	90,562,500	DINAS KESEHATAN
1 02 02 2.02 33	Operasional Pelayanan Puskesmas	Jumlah Dokumen Operasional Pelayanan Puskesmas				1 Dokumen	169,749,583	Kab. Maros, Camba, Semua Kelurahan	Dana Transfer Khusus-Dana Alokasi Khusus Non Fisik		3. Pemantapan kualitas hidup dan kapasitas sumber daya manusia menuju SDM berdaya saing	0	1 Dokumen	169,749,583	DINAS KESEHATAN
1 02 02 2.02 36	Investigasi Awal Kejadian Tidak Diharapkan (Kejadian Ikutan Pasca Imunisasi dan Pemberian Obat Massal)	Jumlah Laporan Hasil Investigasi Awal Kejadian Tidak Diharapkan (Kejadian Ikutan Pasca Imunisasi dan Pemberian Obat Massal)				1 Laporan	5,372,416	Kab. Maros, Camba, Semua Kelurahan	Dana Transfer Khusus-Dana Alokasi Khusus Non Fisik		3. Pemantapan kualitas hidup dan kapasitas sumber daya manusia menuju SDM berdaya saing	0	1 Laporan	5,372,416	DINAS KESEHATAN
1 02 02 2.02 37	Pelaksanaan Kewaspadaan Dini dan Respon Wabah	Jumlah Dokumen Hasil Pelaksanaan Kewaspadaan Dini dan Respon Wabah				1 Dokumen	2,923,903	Kab. Maros, Camba, Semua Kelurahan	Dana Transfer Khusus-Dana Alokasi Khusus Fisik		3. Pemantapan kualitas hidup dan kapasitas sumber daya manusia menuju SDM berdaya saing	0	1 Dokumen	2,923,903	DINAS KESEHATAN
<b>1</b>	<b>URUSAN PEMERINTAHAN WAJIB YANG BERKAITAN DENGAN PELAYANAN DASAR</b>														
<b>1 03</b>	<b>URUSAN PEMERINTAHAN BIDANG PEKERJAAN UMUM DAN PENATAAN RUANG</b>														
<b>1 03 01</b>	<b>PROGRAM PENUNJANG URUSAN PEMERINTAHAN DAERAH KABUPATEN/KOTA</b>	Persentase Layanan Penunjang Urusan Pemerintahan Daerah	Persen		Persen	100 Persen	<b>21,346,400,000</b>						100 Persen	<b>21,361,400,000</b>	

**Penetapan Rencana Kerja Pemerintah Daerah (RKPD)  
Kabupaten Maros  
Tahun 2023**

Kode	Urusan/ Bidang Urusan/ Program/ Kegiatan/ Sub Kegiatan	Indikator Program/ Kegiatan/ Sub Kegiatan	Target Akhir Periode RPJMD	Realisasi Capaian RKPD Tahun 2021	Prakiraan Capaian Target RKPD Tahun 2022	Capaian Kinerja dan Kerangka Pendanaan						Kelompok Sasaran	Prakiraan Maju Rencana Tahun 2024		Perangkat Daerah Penanggung Jawab
						Target 2023	Pagu Indikatif	Lokasi	Sumber Dana	Prioritas			Target	Pagu Indikatif	
										Nasional	Daerah				
1 03 01 2.01	<b>Perencanaan, Penganggaran, dan Evaluasi Kinerja Perangkat Daerah</b>	Jumlah Dokumen Perencanaan Dan Pelaporan Perangkat Daerah	Dokumen		Dokumen	19 Dokumen	<b>14,950,000</b>						19 Dokumen	<b>14,950,000</b>	
1 03 01 2.01 01	Penyusunan Dokumen Perencanaan Perangkat Daerah	Jumlah Dokumen Perencanaan Perangkat Daerah				2 Dokumen	1,500,000	Kab. Maros, Turikale, Pettuadae	PENDAPATAN ASLI DAERAH (PAD) Dana Transfer Umum-Dana Alokasi Umum	Memperkuat Stabilitas Polhukhankam Dan Transformasi Pelayanan Publik	4. Peningkatan tata kelola pemerintahan yang baik dan bersih serta kondusivitas wilayah	0	2 Dokumen	1,500,000	DINAS PEKERJAAN UMUM ,TATA RUANG, PERHUBUNGAN DAN PERTANAHAN
1 03 01 2.01 02	Koordinasi dan Penyusunan Dokumen RKA-SKPD	Jumlah Dokumen RKA- SKPD dan Laporan Hasil Koordinasi Penyusunan Dokumen RKA-SKPD				1 Dokumen	2,500,000	Kab. Maros, Turikale, Pettuadae	PENDAPATAN ASLI DAERAH (PAD) Dana Transfer Umum-Dana Alokasi Umum	Memperkuat Stabilitas Polhukhankam Dan Transformasi Pelayanan Publik	4. Peningkatan tata kelola pemerintahan yang baik dan bersih serta kondusivitas wilayah	0	1 Dokumen	2,500,000	DINAS PEKERJAAN UMUM ,TATA RUANG, PERHUBUNGAN DAN PERTANAHAN
1 03 01 2.01 03	Koordinasi dan Penyusunan Dokumen Perubahan RKA- SKPD	Jumlah Dokumen Perubahan RKA-SKPD dan Laporan Hasil Koordinasi Penyusunan Dokumen Perubahan RKA-SKPD				1 Dokumen	3,000,000	Kab. Maros, Turikale, Pettuadae	PENDAPATAN ASLI DAERAH (PAD) Dana Transfer Umum-Dana Alokasi Umum	Memperkuat Stabilitas Polhukhankam Dan Transformasi Pelayanan Publik	4. Peningkatan tata kelola pemerintahan yang baik dan bersih serta kondusivitas wilayah	0	1 Dokumen	3,000,000	DINAS PEKERJAAN UMUM ,TATA RUANG, PERHUBUNGAN DAN PERTANAHAN
1 03 01 2.01 04	Koordinasi dan Penyusunan DPA-SKPD	Jumlah Dokumen DPA- SKPD dan Laporan Hasil Koordinasi Penyusunan Dokumen DPA-SKPD				1 Dokumen	2,700,000	Kab. Maros, Turikale, Pettuadae	PENDAPATAN ASLI DAERAH (PAD) Dana Transfer Umum-Dana Alokasi Umum	Memperkuat Stabilitas Polhukhankam Dan Transformasi Pelayanan Publik	4. Peningkatan tata kelola pemerintahan yang baik dan bersih serta kondusivitas wilayah	0	1 Dokumen	2,700,000	DINAS PEKERJAAN UMUM ,TATA RUANG, PERHUBUNGAN DAN PERTANAHAN
1 03 01 2.01 05	Koordinasi dan Penyusunan Perubahan DPA- SKPD	Jumlah Dokumen Perubahan DPA-SKPD dan Laporan Hasil Koordinasi Penyusunan Dokumen Perubahan DPA-SKPD				1 Dokumen	3,000,000	Kab. Maros, Turikale, Pettuadae	PENDAPATAN ASLI DAERAH (PAD) Dana Transfer Umum-Dana Alokasi Umum	Memperkuat Stabilitas Polhukhankam Dan Transformasi Pelayanan Publik	4. Peningkatan tata kelola pemerintahan yang baik dan bersih serta kondusivitas wilayah	0	1 Dokumen	3,000,000	DINAS PEKERJAAN UMUM ,TATA RUANG, PERHUBUNGAN DAN PERTANAHAN
1 03 01 2.01 06	Koordinasi dan Penyusunan Laporan Capaian Kinerja dan Ikhtisar Realisasi Kinerja SKPD	Jumlah Laporan Capaian Kinerja dan Ikhtisar Realisasi Kinerja SKPD dan Laporan Hasil Koordinasi Penyusunan Laporan Capaian Kinerja dan Ikhtisar Realisasi Kinerja SKPD				1 Laporan	1,500,000	Kab. Maros, Turikale, Pettuadae	PENDAPATAN ASLI DAERAH (PAD) Dana Transfer Umum-Dana Alokasi Umum	Memperkuat Stabilitas Polhukhankam Dan Transformasi Pelayanan Publik	4. Peningkatan tata kelola pemerintahan yang baik dan bersih serta kondusivitas wilayah	0	1 Laporan	1,500,000	DINAS PEKERJAAN UMUM ,TATA RUANG, PERHUBUNGAN DAN PERTANAHAN
1 03 01 2.01 07	Evaluasi Kinerja Perangkat Daerah	Jumlah Laporan Evaluasi Kinerja Perangkat Daerah				12 Laporan	750,000	Kab. Maros, Turikale, Pettuadae	PENDAPATAN ASLI DAERAH (PAD) Dana Transfer Umum-Dana Alokasi Umum	Memperkuat Stabilitas Polhukhankam Dan Transformasi Pelayanan Publik	4. Peningkatan tata kelola pemerintahan yang baik dan bersih serta kondusivitas wilayah	0	12 Laporan	750,000	DINAS PEKERJAAN UMUM ,TATA RUANG, PERHUBUNGAN DAN PERTANAHAN
1 03 01 2.02	<b>Administrasi Keuangan Perangkat Daerah</b>	Jumlah Laporan Pelaksanaan Administrasi Keuangan	Dokumen		Dokumen	56 Dokumen	<b>15,759,500,000</b>						56 Dokumen	<b>15,759,500,000</b>	
1 03 01 2.02 01	Penyediaan Gaji dan Tunjangan ASN	Jumlah Orang yang Menerima Gaji dan Tunjangan ASN				160 Orang/bulan	15,000,000,000	Kab. Maros, Turikale, Pettuadae	PENDAPATAN ASLI DAERAH (PAD) Dana Transfer Umum-Dana Alokasi Umum	Memperkuat Stabilitas Polhukhankam Dan Transformasi Pelayanan Publik	4. Peningkatan tata kelola pemerintahan yang baik dan bersih serta kondusivitas wilayah	0	160 Orang/bulan	15,000,000,000	DINAS PEKERJAAN UMUM ,TATA RUANG, PERHUBUNGAN DAN PERTANAHAN

**Penetapan Rencana Kerja Pemerintah Daerah (RKPD)  
Kabupaten Maros  
Tahun 2023**

Kode	Urusan/ Bidang Urusan/ Program/ Kegiatan/ Sub Kegiatan	Indikator Program/ Kegiatan/ Sub Kegiatan	Target Akhir Periode RPJMD	Realisasi Capaian RKPD Tahun 2021	Prakiraan Capaian Target RKPD Tahun 2022	Capaian Kinerja dan Kerangka Pendanaan						Kelompok Sasaran	Prakiraan Maju Rencana Tahun 2024		Perangkat Daerah Penanggung Jawab
						Target 2023	Pagu Indikatif	Lokasi	Sumber Dana	Prioritas			Target	Pagu Indikatif	
										Nasional	Daerah				
1.03.01.2.02.03	Pelaksanaan Penatausahaan dan Pengujian/Verifikasi Keuangan SKPD	Jumlah Dokumen Penatausahaan dan Pengujian/Verifikasi Keuangan SKPD				12 Dokumen	750,000,000	Kab. Maros, Turikale, Pettuadae	PENDAPATAN ASLI DAERAH (PAD) Dana Transfer Umum-Dana Alokasi Umum	Memperkuat Stabilitas Polhukhankam Dan Transformasi Pelayanan Publik		0	12 Dokumen	750,000,000	DINAS PEKERJAAN UMUM ,TATA RUANG, PERHUBUNGAN DAN PERTANAHAN
1.03.01.2.02.05	Koordinasi dan Penyusunan Laporan Keuangan Akhir Tahun SKPD	Jumlah Laporan Keuangan Akhir Tahun SKPD dan Laporan Hasil Koordinasi Penyusunan Laporan Keuangan Akhir Tahun SKPD				1 Laporan	4,500,000	Kab. Maros, Turikale, Pettuadae	PENDAPATAN ASLI DAERAH (PAD) Dana Transfer Umum-Dana Alokasi Umum	Memperkuat Stabilitas Polhukhankam Dan Transformasi Pelayanan Publik	4. Peningkatan tata kelola pemerintahan yang baik dan bersih serta kondusivitas wilayah	0	1 Laporan	4,500,000	DINAS PEKERJAAN UMUM ,TATA RUANG, PERHUBUNGAN DAN PERTANAHAN
1.03.01.2.02.07	Koordinasi dan Penyusunan Laporan Keuangan Bulanan/ Triwulanan/ Semesteran SKPD	Jumlah Laporan Keuangan Bulanan/ Triwulanan/ Semesteran SKPD dan Laporan Koordinasi Penyusunan Laporan Keuangan Bulanan/Triwulanan/Semesteran SKPD				18 Laporan	5,000,000	Kab. Maros, Turikale, Pettuadae	PENDAPATAN ASLI DAERAH (PAD) Dana Transfer Umum-Dana Alokasi Umum	Memperkuat Stabilitas Polhukhankam Dan Transformasi Pelayanan Publik	4. Peningkatan tata kelola pemerintahan yang baik dan bersih serta kondusivitas wilayah	0	18 Laporan	5,000,000	DINAS PEKERJAAN UMUM ,TATA RUANG, PERHUBUNGAN DAN PERTANAHAN
1.03.01.2.03	<b>Administrasi Barang Milik Daerah pada Perangkat Daerah</b>	Jumlah Dokumen Laporan Pelaksanaan Administrasi Barang Milik Daerah pada Perangkat Daerah	Dokumen		Dokumen	1 Dokumen	<b>2,500,000</b>						1 Dokumen	<b>2,500,000</b>	
1.03.01.2.03.05	Rekonsiliasi dan Penyusunan Laporan Barang Milik Daerah pada SKPD	Jumlah Laporan Rekonsiliasi dan Penyusunan Laporan Barang Milik Daerah pada SKPD				1 Laporan	2,500,000	Kab. Maros, Turikale, Pettuadae	PENDAPATAN ASLI DAERAH (PAD) Dana Transfer Umum-Dana Alokasi Umum	Memperkuat Stabilitas Polhukhankam Dan Transformasi Pelayanan Publik	4. Peningkatan tata kelola pemerintahan yang baik dan bersih serta kondusivitas wilayah	0	1 Laporan	2,500,000	DINAS PEKERJAAN UMUM ,TATA RUANG, PERHUBUNGAN DAN PERTANAHAN
1.03.01.2.05	<b>Administrasi Kepegawaian Perangkat Daerah</b>	Jumlah Aparatur Perangkat Daerah Yasng Mendapatkan Layanan Administrasi Kepegawaian	Orang		Orang	160 Orang	<b>50,000,000</b>						160 Orang	<b>50,000,000</b>	
1.03.01.2.05.02	Pengadaan Pakaian Dinas beserta Atribut Kelengkapannya	Jumlah Paket Pakaian Dinas beserta Atribut Kelengkapan				160 Paket	50,000,000	Kab. Maros, Turikale, Pettuadae	PENDAPATAN ASLI DAERAH (PAD) Dana Transfer Umum-Dana Alokasi Umum	Memperkuat Stabilitas Polhukhankam Dan Transformasi Pelayanan Publik	4. Peningkatan tata kelola pemerintahan yang baik dan bersih serta kondusivitas wilayah	0	160 Paket	50,000,000	DINAS PEKERJAAN UMUM ,TATA RUANG, PERHUBUNGAN DAN PERTANAHAN
1.03.01.2.06	<b>Administrasi Umum Perangkat Daerah</b>	Jumlah Jenis Layanan Administrasi Umum Perangkat Daerah yang dilaksanakan	Jenis		Jenis	8 Jenis	<b>1,236,350,000</b>						8 Jenis	<b>1,236,350,000</b>	
1.03.01.2.06.01	Penyediaan Komponen Instalasi Listrik/Penerangan Bangunan Kantor	Jumlah Paket Komponen Instalasi Listrik/Penerangan Bangunan Kantor yang Disediakan				10 Paket	16,000,000	Kab. Maros, Turikale, Pettuadae	PENDAPATAN ASLI DAERAH (PAD) Dana Transfer Umum-Dana Alokasi Umum	Memperkuat Stabilitas Polhukhankam Dan Transformasi Pelayanan Publik	4. Peningkatan tata kelola pemerintahan yang baik dan bersih serta kondusivitas wilayah	0	10 Paket	16,000,000	DINAS PEKERJAAN UMUM ,TATA RUANG, PERHUBUNGAN DAN PERTANAHAN
1.03.01.2.06.03	Penyediaan Peralatan Rumah Tangga	Jumlah Paket Peralatan Rumah Tangga yang Disediakan				7 Paket	5,000,000	Kab. Maros, Turikale, Pettuadae	PENDAPATAN ASLI DAERAH (PAD) Dana Transfer Umum-Dana Alokasi Umum	Memperkuat Stabilitas Polhukhankam Dan Transformasi Pelayanan Publik	4. Peningkatan tata kelola pemerintahan yang baik dan bersih serta kondusivitas wilayah	0	7 Paket	5,000,000	DINAS PEKERJAAN UMUM ,TATA RUANG, PERHUBUNGAN DAN PERTANAHAN

**Penetapan Rencana Kerja Pemerintah Daerah (RKPD)  
Kabupaten Maros  
Tahun 2023**

Kode	Urusan/ Bidang Urusan/ Program/ Kegiatan/ Sub Kegiatan	Indikator Program/ Kegiatan/ Sub Kegiatan	Target Akhir Periode RPJMD	Realisasi Capaian RKPD Tahun 2021	Prakiraan Capaian Target RKPD Tahun 2022	Capaian Kinerja dan Kerangka Pendanaan					Kelompok Sasaran	Prakiraan Maju Rencana Tahun 2024		Perangkat Daerah Penanggung Jawab	
						Target 2023	Pagu Indikatif	Lokasi	Sumber Dana	Prioritas		Target	Pagu Indikatif		
										Nasional					Daerah
1.03.01.2.06.04	Penyediaan Bahan Logistik Kantor	Jumlah Paket Bahan Logistik Kantor yang Disediakan				100 Paket	195,000,000	Kab. Maros, Turikale, Pettuadae	PENDAPATAN ASLI DAERAH (PAD) Dana Transfer Umum-Dana Alokasi Umum	Memperkuat Stabilitas Polhukhankam Dan Transformasi Pelayanan Publik	4. Peningkatan tata kelola pemerintahan yang baik dan bersih serta kondusivitas wilayah	0	100 Paket	195,000,000	DINAS PEKERJAAN UMUM ,TATA RUANG, PERHUBUNGAN DAN PERTANAHAN
1.03.01.2.06.05	Penyediaan Barang Cetak dan Penggandaan	Jumlah Paket Barang Cetak dan Penggandaan yang Disediakan				10 Paket	120,000,000	Kab. Maros, Turikale, Pettuadae	PENDAPATAN ASLI DAERAH (PAD) Dana Transfer Umum-Dana Alokasi Umum	Memperkuat Stabilitas Polhukhankam Dan Transformasi Pelayanan Publik	4. Peningkatan tata kelola pemerintahan yang baik dan bersih serta kondusivitas wilayah	0	10 Paket	120,000,000	DINAS PEKERJAAN UMUM ,TATA RUANG, PERHUBUNGAN DAN PERTANAHAN
1.03.01.2.06.07	Penyediaan Bahan/Material	Jumlah Paket Bahan/Material yang Disediakan				1 Paket	10,000,000	Kab. Maros, Turikale, Pettuadae	PENDAPATAN ASLI DAERAH (PAD) Dana Transfer Umum-Dana Alokasi Umum	Memperkuat Stabilitas Polhukhankam Dan Transformasi Pelayanan Publik	4. Peningkatan tata kelola pemerintahan yang baik dan bersih serta kondusivitas wilayah	0	1 Paket	10,000,000	DINAS PEKERJAAN UMUM ,TATA RUANG, PERHUBUNGAN DAN PERTANAHAN
1.03.01.2.06.08	Fasilitasi Kunjungan Tamu	Jumlah Laporan Fasilitasi Kunjungan Tamu				12 Laporan	15,000,000	Kab. Maros, Turikale, Pettuadae	PENDAPATAN ASLI DAERAH (PAD) Dana Transfer Umum-Dana Alokasi Umum	Memperkuat Stabilitas Polhukhankam Dan Transformasi Pelayanan Publik	4. Peningkatan tata kelola pemerintahan yang baik dan bersih serta kondusivitas wilayah	0	12 Laporan	15,000,000	DINAS PEKERJAAN UMUM ,TATA RUANG, PERHUBUNGAN DAN PERTANAHAN
1.03.01.2.06.09	Penyelenggaraan Rapat Koordinasi dan Konsultasi SKPD	Jumlah Laporan Penyelenggaraan Rapat Koordinasi dan Konsultasi SKPD				12 Laporan	850,000,000	Kab. Maros, Semua Kecamatan, Semua Kelurahan	PENDAPATAN ASLI DAERAH (PAD) Dana Transfer Umum-Dana Alokasi Umum	Memperkuat Stabilitas Polhukhankam Dan Transformasi Pelayanan Publik	4. Peningkatan tata kelola pemerintahan yang baik dan bersih serta kondusivitas wilayah	0	12 Laporan	850,000,000	DINAS PEKERJAAN UMUM ,TATA RUANG, PERHUBUNGAN DAN PERTANAHAN
1.03.01.2.06.11	Dukungan Pelaksanaan Sistem Pemerintahan Berbasis Elektronik pada SKPD	Jumlah Dokumen Dukungan Pelaksanaan Sistem Pemerintahan Berbasis Elektronik pada SKPD				4 Dokumen	25,350,000	Kab. Maros, Turikale, Pettuadae	PENDAPATAN ASLI DAERAH (PAD) Dana Transfer Umum-Dana Alokasi Umum	Memperkuat Stabilitas Polhukhankam Dan Transformasi Pelayanan Publik	4. Peningkatan tata kelola pemerintahan yang baik dan bersih serta kondusivitas wilayah	0	4 Dokumen	25,350,000	DINAS PEKERJAAN UMUM ,TATA RUANG, PERHUBUNGAN DAN PERTANAHAN
<b>1.03.01.2.07</b>	<b>Pengadaan Barang Milik Daerah Penunjang Urusan Pemerintah Daerah</b>	Jumlah Jenis Barang Milik Daerah Perangkat Daerah Penunjang Pelaksanaan Urusan Pemerintahan Daerah	Jenis		Jenis	4 Jenis	<b>3,175,000,000</b>						4 Jenis	<b>3,175,000,000</b>	
1.03.01.2.07.02	Pengadaan Kendaraan Dinas Operasional atau Lapangan	Jumlah Unit Kendaraan Dinas Operasional atau Lapangan yang Disediakan				1 Unit	500,000,000	Kab. Maros, Turikale, Pettuadae	PENDAPATAN ASLI DAERAH (PAD) Dana Transfer Umum-Dana Alokasi Umum	Memperkuat Stabilitas Polhukhankam Dan Transformasi Pelayanan Publik	4. Peningkatan tata kelola pemerintahan yang baik dan bersih serta kondusivitas wilayah	0	1 Unit	500,000,000	DINAS PEKERJAAN UMUM ,TATA RUANG, PERHUBUNGAN DAN PERTANAHAN
1.03.01.2.07.03	Pengadaan Alat Besar	Jumlah Unit Alat Besar yang Disediakan				2 Unit	2,500,000,000	Kab. Maros, Turikale, Pettuadae	PENDAPATAN ASLI DAERAH (PAD) Dana Transfer Umum-Dana Alokasi Umum	Memperkuat Stabilitas Polhukhankam Dan Transformasi Pelayanan Publik	4. Peningkatan tata kelola pemerintahan yang baik dan bersih serta kondusivitas wilayah	0	2 Unit	2,500,000,000	DINAS PEKERJAAN UMUM ,TATA RUANG, PERHUBUNGAN DAN PERTANAHAN
1.03.01.2.07.05	Pengadaan Mebel	Jumlah Paket Mebel yang Disediakan				10 Unit	75,000,000	Kab. Maros, Turikale, Pettuadae	PENDAPATAN ASLI DAERAH (PAD) Dana Transfer Umum-Dana Alokasi Umum	Memperkuat Stabilitas Polhukhankam Dan Transformasi Pelayanan Publik	4. Peningkatan tata kelola pemerintahan yang baik dan bersih serta kondusivitas wilayah	0	10 Unit	75,000,000	DINAS PEKERJAAN UMUM ,TATA RUANG, PERHUBUNGAN DAN PERTANAHAN



**Penetapan Rencana Kerja Pemerintah Daerah (RKPD)  
Kabupaten Maros  
Tahun 2023**

Kode	Urusan/ Bidang Urusan/ Program/ Kegiatan/ Sub Kegiatan	Indikator Program/ Kegiatan/ Sub Kegiatan	Target Akhir Periode RPJMD	Realisasi Capaian RKPD Tahun 2021	Prakiraan Capaian Target RKPD Tahun 2022	Capaian Kinerja dan Kerangka Pendanaan						Kelompok Sasaran	Prakiraan Maju Rencana Tahun 2024		Perangkat Daerah Penanggung Jawab
						Target 2023	Pagu Indikatif	Lokasi	Sumber Dana	Prioritas			Target	Pagu Indikatif	
										Nasional	Daerah				
1.03.01.2.07.06	Pengadaan Peralatan dan Mesin Lainnya	Jumlah Unit Peralatan dan Mesin Lainnya yang Disediakan				15 Unit	100,000,000	Kab. Maros, Turikale, Pettuadæ	PENDAPATAN ASLI DAERAH (PAD) Dana Transfer Umum-Dana Alokasi Umum	Memperkuat Stabilitas Polhukhankam Dan Transformasi Pelayanan Publik	4. Peningkatan tata kelola pemerintahan yang baik dan bersih serta kondusivitas wilayah	0	15 Unit	100,000,000	DINAS PEKERJAAN UMUM ,TATA RUANG, PERHUBUNGAN DAN PERTANAHAN
<b>1.03.01.2.08</b>	<b>Penyediaan Jasa Penunjang Urusan Pemerintahan Daerah</b>	umlah Jenis Jasa Penunjang Urusan Pemerintahan Daerah	Jenis		Jenis	3 Jenis	<b>658,100,000</b>						3 Jenis	<b>658,100,000</b>	
1.03.01.2.08.01	Penyediaan Jasa Surat Menyurat	Jumlah Laporan Penyediaan Jasa Surat Menyurat				12 Laporan	7,500,000	Kab. Maros, Turikale, Pettuadæ	PENDAPATAN ASLI DAERAH (PAD) Dana Transfer Umum-Dana Alokasi Umum	Memperkuat Stabilitas Polhukhankam Dan Transformasi Pelayanan Publik	4. Peningkatan tata kelola pemerintahan yang baik dan bersih serta kondusivitas wilayah	0	12 Laporan	7,500,000	DINAS PEKERJAAN UMUM ,TATA RUANG, PERHUBUNGAN DAN PERTANAHAN
1.03.01.2.08.02	Penyediaan Jasa Komunikasi, Sumber Daya Air dan Listrik	Jumlah Laporan Penyediaan Jasa Komunikasi, Sumber Daya Air dan Listrik yang Disediakan				12 Laporan	600,000	Kab. Maros, Turikale, Pettuadæ	PENDAPATAN ASLI DAERAH (PAD) Dana Transfer Umum-Dana Alokasi Umum	Memperkuat Stabilitas Polhukhankam Dan Transformasi Pelayanan Publik	4. Peningkatan tata kelola pemerintahan yang baik dan bersih serta kondusivitas wilayah	0	12 Laporan	600,000	DINAS PEKERJAAN UMUM ,TATA RUANG, PERHUBUNGAN DAN PERTANAHAN
1.03.01.2.08.04	Penyediaan Jasa Pelayanan Umum Kantor	Jumlah Laporan Penyediaan Jasa Pelayanan Umum Kantor yang Disediakan				12 Laporan	650,000,000	Kab. Maros, Turikale, Pettuadæ	PENDAPATAN ASLI DAERAH (PAD) Dana Transfer Umum-Dana Alokasi Umum	Memperkuat Stabilitas Polhukhankam Dan Transformasi Pelayanan Publik	4. Peningkatan tata kelola pemerintahan yang baik dan bersih serta kondusivitas wilayah	0	12 Laporan	650,000,000	DINAS PEKERJAAN UMUM ,TATA RUANG, PERHUBUNGAN DAN PERTANAHAN
<b>1.03.01.2.09</b>	<b>Pemeliharaan Barang Milik Daerah Penunjang Urusan Pemerintahan Daerah</b>	Jumlah Jenis Barang Milik Daerah Perangkat Daerah Penunjang Kebutuhan Pelaksanaan Urusan Pemerintahan Daerah yang Berada Dalam Kondisi Baik	Jenis		Jenis	2 Jenis	<b>450,000,000</b>						2 Jenis	<b>465,000,000</b>	
1.03.01.2.09.03	Penyediaan Jasa Pemeliharaan, Biaya Pemeliharaan dan Perizinan Alat Besar	Jumlah Alat Besar yang Dipelihara dan dibayarkan Perizinannya				6 Unit	400,000,000	Kab. Maros, Turikale, Pettuadæ	PENDAPATAN ASLI DAERAH (PAD)	Memperkuat Stabilitas Polhukhankam Dan Transformasi Pelayanan Publik	4. Peningkatan tata kelola pemerintahan yang baik dan bersih serta kondusivitas wilayah	0	6 Unit	400,000,000	DINAS PEKERJAAN UMUM ,TATA RUANG, PERHUBUNGAN DAN PERTANAHAN
1.03.01.2.09.06	Pemeliharaan Peralatan dan Mesin Lainnya	Jumlah Peralatan dan Mesin Lainnya yang Dipelihara				100 Unit	50,000,000	Kab. Maros, Turikale, Pettuadæ	PENDAPATAN ASLI DAERAH (PAD) Dana Transfer Umum-Dana Alokasi Umum	Memperkuat Stabilitas Polhukhankam Dan Transformasi Pelayanan Publik	4. Peningkatan tata kelola pemerintahan yang baik dan bersih serta kondusivitas wilayah	0	100 Unit	50,000,000	DINAS PEKERJAAN UMUM ,TATA RUANG, PERHUBUNGAN DAN PERTANAHAN
<b>1.03.02</b>	<b>PROGRAM PENGELOLAAN SUMBER DAYA AIR (SDA)</b>	Persentase Pemenuhan ketersediaan air baku untuk kebutuhan pertanian dan kebutuhan air bersih masyarakat	Persen		Persen	75 Persen	<b>29,447,000,000</b>						75 Persen	<b>26,447,000,000</b>	
<b>1.03.02.2.01</b>	<b>Pengelolaan SDA dan Bangunan Pengaman Pantai pada Wilayah Sungai (WS) dalam 1 (Satu) Daerah Kabupaten/Kota</b>	Jumlah Ketersediaan Air Baku	m3		m3	12096 m3	<b>7,600,000,000</b>						12096 m3	<b>7,400,000,000</b>	

**Penetapan Rencana Kerja Pemerintah Daerah (RKPD)  
Kabupaten Maros  
Tahun 2023**

Kode	Urusan/ Bidang Urusan/ Program/ Kegiatan/ Sub Kegiatan	Indikator Program/ Kegiatan/ Sub Kegiatan	Target Akhir Periode RPJMD	Realisasi Capaian RKPD Tahun 2021	Prakiraan Capaian Target RKPD Tahun 2022	Capaian Kinerja dan Kerangka Pendanaan						Kelompok Sasaran	Prakiraan Maju Rencana Tahun 2024		Perangkat Daerah Penanggung Jawab
						Target 2023	Pagu Indikatif	Lokasi	Sumber Dana	Prioritas			Target	Pagu Indikatif	
										Nasional	Daerah				
1.03.02.2.01.06	Pembangunan Embung dan Penampung Air Lainnya	Jumlah Embung dan Penampung Air Lainnya yang Dibangun				6 Unit	1,300,000,000	Semua Kab/Kota, Semua Kecamatan, Semua Kelurahan	PENDAPATAN ASLI DAERAH (PAD) Dana Transfer Umum-Dana Alokasi Umum	Mengembangkan Wilayah Untuk Mengurangi Kesenjangan Dan Menjamin Pemerataan	1. Peningkatan pertumbuhan dan ketahanan ekonomi secara berkelanjutan dengan memperhatikan keberlanjutan lingkungan hidup dan ketahanan bencana	0	6 Unit	1,200,000,000	DINAS PEKERJAAN UMUM ,TATA RUANG, PERHUBUNGAN DAN PERTANAHAN
1.03.02.2.01.07	Pembangunan Sumur Air Tanah untuk Air Baku	Jumlah Sumur Air Tanah untuk Air Baku yang Dibangun				8 Titik	700,000,000	Kab. Maros, Semua Kecamatan, Semua Kelurahan	PENDAPATAN ASLI DAERAH (PAD) Dana Transfer Umum-Dana Alokasi Umum	Mengembangkan Wilayah Untuk Mengurangi Kesenjangan Dan Menjamin Pemerataan	1. Peningkatan pertumbuhan dan ketahanan ekonomi secara berkelanjutan dengan memperhatikan keberlanjutan lingkungan hidup dan ketahanan bencana	0	8 Titik	600,000,000	DINAS PEKERJAAN UMUM ,TATA RUANG, PERHUBUNGAN DAN PERTANAHAN
1.03.02.2.01.10	Pembangunan Bangunan Perkuatan Tebing	Panjang Bangunan Perkuatan Tebing yang Dibangun				1.97 KM	5,600,000,000	Kab. Maros, Semua Kecamatan, Semua Kelurahan	PENDAPATAN ASLI DAERAH (PAD) Dana Transfer Umum-Dana Alokasi Umum	Mengembangkan Wilayah Untuk Mengurangi Kesenjangan Dan Menjamin Pemerataan	1. Peningkatan pertumbuhan dan ketahanan ekonomi secara berkelanjutan dengan memperhatikan keberlanjutan lingkungan hidup dan ketahanan bencana	0	1.97 KM	5,600,000,000	DINAS PEKERJAAN UMUM ,TATA RUANG, PERHUBUNGAN DAN PERTANAHAN
1.03.02.2.02	<b>Pengembangan dan Pengelolaan Sistem Irigasi Primer dan Sekunder pada Daerah Irigasi yang Luasnya di Bawah 1000 Ha dalam 1 (Satu) Daerah Kabupaten/Kota</b>	Luas Irigasi Dalam Kondisi Baik	Ha		Ha	5051 Ha	<b>21,847,000,000</b>						5051 Ha	<b>19,047,000,000</b>	
1.03.02.2.02.08	Peningkatan Jaringan Irigasi Permukaan	Panjang Jaringan Irigasi Permukaan Yang Ditingkatkan				7 Km	9,947,000,000	Kab. Maros, Semua Kecamatan, Semua Kelurahan	PENDAPATAN ASLI DAERAH (PAD) Dana Transfer Umum-Dana Alokasi Umum	Mengembangkan Wilayah Untuk Mengurangi Kesenjangan Dan Menjamin Pemerataan	1. Peningkatan pertumbuhan dan ketahanan ekonomi secara berkelanjutan dengan memperhatikan keberlanjutan lingkungan hidup dan ketahanan bencana	0	7 Km	9,947,000,000	DINAS PEKERJAAN UMUM ,TATA RUANG, PERHUBUNGAN DAN PERTANAHAN

**Penetapan Rencana Kerja Pemerintah Daerah (RKPD)  
Kabupaten Maros  
Tahun 2023**

Kode	Urusan/ Bidang Urusan/ Program/ Kegiatan/ Sub Kegiatan	Indikator Program/ Kegiatan/ Sub Kegiatan	Target Akhir Periode RPJMD	Realisasi Capaian RKPD Tahun 2021	Prakiraan Capaian Target RKPD Tahun 2022	Capaian Kinerja dan Kerangka Pendanaan						Kelompok Sasaran	Prakiraan Maju Rencana Tahun 2024		Perangkat Daerah Penanggung Jawab
						Target 2023	Pagu Indikatif	Lokasi	Sumber Dana	Prioritas			Target	Pagu Indikatif	
										Nasional	Daerah				
1.03.02.2.02.09	Peningkatan Bendung Irigasi	Jumlah Bendung Irigasi yang Ditingkatkan				5 Bendung	1,225,000,000	Kab. Maros, Semua Kecamatan, Semua Kelurahan	PENDAPATAN ASLI DAERAH (PAD) Dana Transfer Umum-Dana Alokasi Umum	Mengembangkan Wilayah Untuk Mengurangi Kesenjangan Dan Menjamin Pemerataan	1. Peningkatan pertumbuhan dan ketahanan ekonomi secara berkelanjutan dengan memperhatikan keberlanjutan lingkungan hidup dan ketahanan bencana 1. Peningkatan pertumbuhan dan ketahanan ekonomi secara berkelanjutan dengan memperhatikan keberlanjutan lingkungan hidup dan ketahanan bencana	0	5 Bendung	1,000,000,000	DINAS PEKERJAAN UMUM ,TATA RUANG, PERHUBUNGAN DAN PERTANAHAN
1.03.02.2.02.14	Rehabilitasi Jaringan Irigasi Permukaan	Panjang Jaringan Irigasi Permukaan Yang Direhabilitasi				3.9 KM	7,400,000,000	Kab. Maros, Semua Kecamatan, Semua Kelurahan	PENDAPATAN ASLI DAERAH (PAD) Dana Transfer Umum-Dana Alokasi Umum DAK Fisik-Bidang Irigasi-Penugasan	Mengembangkan Wilayah Untuk Mengurangi Kesenjangan Dan Menjamin Pemerataan	1. Peningkatan pertumbuhan dan ketahanan ekonomi secara berkelanjutan dengan memperhatikan keberlanjutan lingkungan hidup dan ketahanan bencana	0	3.9 KM	6,000,000,000	DINAS PEKERJAAN UMUM ,TATA RUANG, PERHUBUNGAN DAN PERTANAHAN
1.03.02.2.02.15	Rehabilitasi Bendung Irigasi	Jumlah Bendung Irigasi yang Direhabilitasi				4 Bendung	2,175,000,000	Kab. Maros, Semua Kecamatan, Semua Kelurahan	PENDAPATAN ASLI DAERAH (PAD) Dana Transfer Umum-Dana Alokasi Umum	Mengembangkan Wilayah Untuk Mengurangi Kesenjangan Dan Menjamin Pemerataan	1. Peningkatan pertumbuhan dan ketahanan ekonomi secara berkelanjutan dengan memperhatikan keberlanjutan lingkungan hidup dan ketahanan bencana	0	4 Bendung	1,000,000,000	DINAS PEKERJAAN UMUM ,TATA RUANG, PERHUBUNGAN DAN PERTANAHAN
1.03.02.2.02.21	Operasi dan Pemeliharaan Jaringan Irigasi Permukaan	Panjang Jaringan Irigasi Permukaan yang Dioperasikan dan Dipelihara				172 KM	1,100,000,000	Kab. Maros, Semua Kecamatan, Semua Kelurahan	PENDAPATAN ASLI DAERAH (PAD) Dana Transfer Umum-Dana Alokasi Umum	Mengembangkan Wilayah Untuk Mengurangi Kesenjangan Dan Menjamin Pemerataan	1. Peningkatan pertumbuhan dan ketahanan ekonomi secara berkelanjutan dengan memperhatikan keberlanjutan lingkungan hidup dan ketahanan bencana	0	172 KM	1,100,000,000	DINAS PEKERJAAN UMUM ,TATA RUANG, PERHUBUNGAN DAN PERTANAHAN
1.03.03	<b>PROGRAM PENGELOLAAN DAN PENGEMBANGAN SISTEM PENYEDIAAN AIR MINUM</b>	Persentase Masyarakat Maros yang memperoleh pemenuhan kebutuhan pokok air minum sehari - hari sesuai target SPM Pekerjaan Umum	Persen		Persen	100 Persen	<b>20,115,000,000</b>						100 Persen	<b>15,300,000,000</b>	

**Penetapan Rencana Kerja Pemerintah Daerah (RKPD)  
Kabupaten Maros  
Tahun 2023**

Kode	Urusan/ Bidang Urusan/ Program/ Kegiatan/ Sub Kegiatan	Indikator Program/ Kegiatan/ Sub Kegiatan	Target Akhir Periode RPJMD	Realisasi Capaian RKPD Tahun 2021	Prakiraan Capaian Target RKPD Tahun 2022	Capaian Kinerja dan Kerangka Pendanaan						Kelompok Sasaran	Prakiraan Maju Rencana Tahun 2024		Perangkat Daerah Penanggung Jawab
						Target 2023	Pagu Indikatif	Lokasi	Sumber Dana	Prioritas			Target	Pagu Indikatif	
										Nasional	Daerah				
1.03.03.2.01	Pengelolaan dan Pengembangan Sistem Penyediaan Air Minum (SPAM) di Daerah Kabupaten/Kota	Jumlah Rumah Tangga yang Memiliki Akses Terhadap Air Minum Layak	RT		RT	79834 RT	20,115,000,000						79834 RT	15,300,000,000	
1.03.03.2.01.03	Pembangunan SPAM Jaringan Perpipaan di Kawasan Perkotaan	Kapasitas SPAM IKK/Perkotaan atau SPAM Tematik Tertentu yang terbangun				3 Liter/Detik	2,300,000,000	Kab. Maros, Semua Kecamatan, Semua Kelurahan	PENDAPATAN ASLI DAERAH (PAD) Dana Transfer Umum-Dana Alokasi Umum		1. Peningkatan pertumbuhan dan ketahanan ekonomi secara berkelanjutan dengan memperhatikan keberlanjutan lingkungan hidup dan ketahanan bencana	0	3 Liter/Detik	1,000,000,000	DINAS PEKERJAAN UMUM ,TATA RUANG, PERHUBUNGAN DAN PERTANAHAN
1.03.03.2.01.04	Pembangunan SPAM Jaringan Perpipaan di Kawasan Perdesaan	Jumlah sambungan rumah yang terlayani melalui Kegiatan Padat Karya/SPAM Berbasis Masyarakat				50 SR	9,815,000,000	Kab. Maros, Semua Kecamatan, Semua Kelurahan	PENDAPATAN ASLI DAERAH (PAD) Dana Transfer Umum-Dana Alokasi Umum		1. Peningkatan pertumbuhan dan ketahanan ekonomi secara berkelanjutan dengan memperhatikan keberlanjutan lingkungan hidup dan ketahanan bencana	0	50 SR	6,000,000,000	DINAS PEKERJAAN UMUM ,TATA RUANG, PERHUBUNGAN DAN PERTANAHAN
1.03.03.2.01.05	Peningkatan SPAM Jaringan Perpipaan di Kawasan Perkotaan	Peningkatan Kapasitas SPAM IKK/Perkotaan atau SPAM Tematik Tertentu				3 Liter/Detik	1,000,000,000	Kab. Maros, Semua Kecamatan, Semua Kelurahan	PENDAPATAN ASLI DAERAH (PAD) Dana Transfer Umum-Dana Alokasi Umum		1. Peningkatan pertumbuhan dan ketahanan ekonomi secara berkelanjutan dengan memperhatikan keberlanjutan lingkungan hidup dan ketahanan bencana 1. Peningkatan pertumbuhan dan ketahanan ekonomi secara berkelanjutan dengan memperhatikan keberlanjutan lingkungan hidup dan ketahanan bencana	0	3 Liter/Detik	1,000,000,000	DINAS PEKERJAAN UMUM ,TATA RUANG, PERHUBUNGAN DAN PERTANAHAN
1.03.03.2.01.06	Peningkatan SPAM Jaringan Perpipaan di Kawasan Perdesaan	Jumlah Sambungan Rumah yang Terlayani melalui Kegiatan Padat Karya/SPAM Berbasis Masyarakat				0 200 SR	4,000,000,000	Kab. Maros, Semua Kecamatan, Semua Kelurahan	PENDAPATAN ASLI DAERAH (PAD) Dana Transfer Umum-Dana Alokasi Umum		1. Peningkatan pertumbuhan dan ketahanan ekonomi secara berkelanjutan dengan memperhatikan keberlanjutan lingkungan hidup dan ketahanan bencana	0	0 200 SR	4,000,000,000	DINAS PEKERJAAN UMUM ,TATA RUANG, PERHUBUNGAN DAN PERTANAHAN

**Penetapan Rencana Kerja Pemerintah Daerah (RKPD)  
Kabupaten Maros  
Tahun 2023**

Kode	Urusan/ Bidang Urusan/ Program/ Kegiatan/ Sub Kegiatan	Indikator Program/ Kegiatan/ Sub Kegiatan	Target Akhir Periode RPJMD	Realisasi Capaian RKPD Tahun 2021	Prakiraan Capaian Target RKPD Tahun 2022	Capaian Kinerja dan Kerangka Pendanaan						Kelompok Sasaran	Prakiraan Maju Rencana Tahun 2024		Perangkat Daerah Penanggung Jawab
						Target 2023	Pagu Indikatif	Lokasi	Sumber Dana	Prioritas			Target	Pagu Indikatif	
										Nasional	Daerah				
1.03.03.2.01.17	Pembangunan Baru SPAM Bukan Jaringan Perpipaan di Kawasan Perdesaan	Jumlah Rumah Tangga yang Terlayani melalui Pembangunan Baru SPAM Bukan Jaringan Perpipaan				200 Rumah Tangga	2,000,000,000	Semua Kab/Kota, Semua Kecamatan, Semua Kelurahan	PENDAPATAN ASLI DAERAH (PAD) Dana Transfer Umum-Dana Alokasi Umum		1. Peningkatan pertumbuhan dan ketahanan ekonomi secara berkelanjutan dengan memperhatikan keberlanjutan lingkungan hidup dan ketahanan bencana	0	200 Rumah Tangga	2,000,000,000	DINAS PEKERJAAN UMUM ,TATA RUANG, PERHUBUNGAN DAN PERTANAHAN
1.03.03.2.01.19	Perluasan SPAM Jaringan Perpipaan di Kawasan Perdesaan	Jumlah Sambungan Rumah yang Terlayani melalui Kegiatan Padat Karya/SPAM Berbasis Masyarakat				0 50 SR	1,000,000,000	Kab. Maros, Semua Kecamatan, Semua Kelurahan	PENDAPATAN ASLI DAERAH (PAD) Dana Transfer Umum-Dana Alokasi Umum		1. Peningkatan pertumbuhan dan ketahanan ekonomi secara berkelanjutan dengan memperhatikan keberlanjutan lingkungan hidup dan ketahanan bencana	0	0 50 SR	1,000,000,000	DINAS PEKERJAAN UMUM ,TATA RUANG, PERHUBUNGAN DAN PERTANAHAN
1.03.04	<b>PROGRAM PENGEMBANGAN SISTEM DAN PENGELOLAAN PERSAMPAHAN REGIONAL</b>	Persentase Pengurangan Sampah pada wilayah perkotaan yang terfasilitasi	Persen		Persen	1.76 Persen	<b>3,760,000,000</b>						1.76 Persen	<b>2,700,000,000</b>	
1.03.04.2.01	<b>Pengembangan Sistem dan Pengelolaan Persampahan di Daerah Kabupaten/Kota</b>	Volume Timbunan Sampah yang Tertangani	m3		m3	29628 m3	<b>3,760,000,000</b>						29628 m3	<b>2,700,000,000</b>	
1.03.04.2.01.03	Pembangunan TPA/TPST/SPA/TPS-3R/TPS	Jumlah Rumah Tangga yang Terlayani TPA/TPST/SPA/TPS-3R/TPS				200 Rumah Tangga	2,570,000,000	Kab. Maros, Bontoa, Tunikamaseang Kab. Maros, Tompobulu, Bonto Manai	Dana Transfer Umum-Dana Alokasi Umum Dana Transfer Khusus-Dana Alokasi Khusus Fisik	Mengembangkan Wilayah Untuk Mengurangi Kesenjangan Dan Menjamin Pemerataan	1. Peningkatan pertumbuhan dan ketahanan ekonomi secara berkelanjutan dengan memperhatikan keberlanjutan lingkungan hidup dan ketahanan bencana	0	200 Rumah Tangga	2,500,000,000	DINAS PEKERJAAN UMUM ,TATA RUANG, PERHUBUNGAN DAN PERTANAHAN
1.03.04.2.01.06	Penyediaan Sarana Persampahan	Jumlah Sarana Persampahan yang Disediakan				50 Unit	1,190,000,000	Kab. Maros, Semua Kecamatan, Semua Kelurahan	Dana Transfer Umum-Dana Alokasi Umum		1. Peningkatan pertumbuhan dan ketahanan ekonomi secara berkelanjutan dengan memperhatikan keberlanjutan lingkungan hidup dan ketahanan bencana	0	50 Unit	200,000,000	DINAS PEKERJAAN UMUM ,TATA RUANG, PERHUBUNGAN DAN PERTANAHAN
1.03.05	<b>PROGRAM PENGELOLAAN DAN PENGEMBANGAN SISTEM AIR LIMBAH</b>	Persentase rumah tinggal bersanitasi	Persen		Persen	96.63 Persen	<b>14,250,000,000</b>						96.63 Persen	<b>13,000,000,000</b>	
1.03.05.2.01	<b>Pengelolaan dan Pengembangan Sistem Air Limbah Domestik dalam Daerah Kabupaten/Kota</b>	Jumlah Rumah Tangga yang Memiliki Akses Terhadap Air Limbah Layak	RT		RT	82281 RT	<b>14,250,000,000</b>						82281 RT	<b>13,000,000,000</b>	

**Penetapan Rencana Kerja Pemerintah Daerah (RKPD)  
Kabupaten Maros  
Tahun 2023**

Kode	Urusan/ Bidang Urusan/ Program/ Kegiatan/ Sub Kegiatan	Indikator Program/ Kegiatan/ Sub Kegiatan	Target Akhir Periode RPJMD	Realisasi Capaian RKPD Tahun 2021	Prakiraan Capaian Target RKPD Tahun 2022	Capaian Kinerja dan Kerangka Pendanaan						Kelompok Sasaran	Prakiraan Maju Rencana Tahun 2024		Perangkat Daerah Penanggung Jawab
						Target 2023	Pagu Indikatif	Lokasi	Sumber Dana	Prioritas			Target	Pagu Indikatif	
										Nasional	Daerah				
1.03.05.2.01.06	Pembangunan/ Penyediaan Sub Sistem Pengolahan Setempat	Jumlah Rumah Tangga yang memiliki Tangki Septik				500 Rumah Tangga	6,000,000,000	Kab. Maros, Semua Kecamatan, Semua Kelurahan	PENDAPATAN ASLI DAERAH (PAD) Dana Transfer Umum-Dana Alokasi Umum	Mengembangkan Wilayah Untuk Mengurangi Kesenjangan Dan Menjamin Pemerataan	1. Peningkatan pertumbuhan dan ketahanan ekonomi secara berkelanjutan dengan memperhatikan keberlanjutan lingkungan hidup dan ketahanan bencana	0	500 Rumah Tangga	4,500,000,000	DINAS PEKERJAAN UMUM, TATA RUANG, PERHUBUNGAN DAN PERTANAHAN
1.03.05.2.01.09	Pengembangan SDM dan Kelembagaan Pengelolaan Air Limbah Domestik	Jumlah Peserta yang Mengikuti Pengembangan SDM dan Kelembagaan Pengelolaan Air Limbah Domestik				50 Orang	4,500,000,000	Kab. Maros, Semua Kecamatan, Semua Kelurahan	PENDAPATAN ASLI DAERAH (PAD) Dana Transfer Umum-Dana Alokasi Umum	Mengembangkan Wilayah Untuk Mengurangi Kesenjangan Dan Menjamin Pemerataan	1. Peningkatan pertumbuhan dan ketahanan ekonomi secara berkelanjutan dengan memperhatikan keberlanjutan lingkungan hidup dan ketahanan bencana	0	50 Orang	4,500,000,000	DINAS PEKERJAAN UMUM, TATA RUANG, PERHUBUNGAN DAN PERTANAHAN
1.03.05.2.01.12	Pembangunan/ Penyediaan Sistem Pengelolaan Air Limbah Terpusat Skala Permukiman	Jumlah Rumah Tangga yang Tersambung dengan Sistem Pengelolaan Air Limbah Terpusat Skala Permukiman				100 Rumah Tangga	3,750,000,000	Kab. Maros, Semua Kecamatan, Semua Kelurahan	PENDAPATAN ASLI DAERAH (PAD) Dana Transfer Umum-Dana Alokasi Umum	Mengembangkan Wilayah Untuk Mengurangi Kesenjangan Dan Menjamin Pemerataan	1. Peningkatan pertumbuhan dan ketahanan ekonomi secara berkelanjutan dengan memperhatikan keberlanjutan lingkungan hidup dan ketahanan bencana	0	100 Rumah Tangga	4,000,000,000	DINAS PEKERJAAN UMUM, TATA RUANG, PERHUBUNGAN DAN PERTANAHAN
1.03.06	<b>PROGRAM PENGELOLAAN DAN PENGEMBANGAN SISTEM DRAINASE</b>	Persentase drainase dalam kondisi baik/pembuangan aliran air tidak tersumbat	Persen		Persen	60 Persen	<b>7,000,000,000</b>						60 Persen	<b>7,300,000,000</b>	
1.03.06.2.01	<b>Pengelolaan dan Pengembangan Sistem Drainase yang Terhubung Langsung dengan Sungai dalam Daerah Kabupaten/Kota</b>	Panjang Drainase Dalam Kondisi Baik	Km		Km	50000 Km	<b>7,000,000,000</b>						50000 Km	<b>7,300,000,000</b>	
1.03.06.2.01.12	Pembangunan Sistem Drainase Lingkungan	Panjang Saluran Drainase Lingkungan yang Dibangun				3000 M	7,000,000,000	Kab. Maros, Semua Kecamatan, Semua Kelurahan	PENDAPATAN ASLI DAERAH (PAD) Dana Transfer Umum-Dana Alokasi Umum	Mengembangkan Wilayah Untuk Mengurangi Kesenjangan Dan Menjamin Pemerataan	1. Peningkatan pertumbuhan dan ketahanan ekonomi secara berkelanjutan dengan memperhatikan keberlanjutan lingkungan hidup dan ketahanan bencana	0	3000 M	7,000,000,000	DINAS PEKERJAAN UMUM, TATA RUANG, PERHUBUNGAN DAN PERTANAHAN
1.03.07	<b>PROGRAM PENGEMBANGAN PERMUKIMAN</b>	Persentase areal kawasan kumuh	Persen		Persen	6.14 Persen	<b>11,570,000,000</b>						6.14 Persen	<b>5,000,000,000</b>	

**Penetapan Rencana Kerja Pemerintah Daerah (RKPD)  
Kabupaten Maros  
Tahun 2023**

Kode	Urusan/ Bidang Urusan/ Program/ Kegiatan/ Sub Kegiatan	Indikator Program/ Kegiatan/ Sub Kegiatan	Target Akhir Periode RPJMD	Realisasi Capaian RKPD Tahun 2021	Prakiraan Capaian Target RKPD Tahun 2022	Capaian Kinerja dan Kerangka Pendanaan						Kelompok Sasaran	Prakiraan Maju Rencana Tahun 2024		Perangkat Daerah Penanggung Jawab
						Target 2023	Pagu Indikatif	Lokasi	Sumber Dana	Prioritas			Target	Pagu Indikatif	
										Nasional	Daerah				
1 03 07 2.01	Penyelenggaraan Infrastruktur pada Permukiman di Kawasan Strategis Daerah Kabupaten/Kota	Luas Areal Kawasan Kumuh yang Tertangani	Ha		Ha	20 Ha	11,570,000,000						20 Ha	5,000,000,000	
1 03 07 2.01 01	Pembangunan dan Pengembangan Infrastruktur Kawasan Permukiman di Kawasan Strategis Daerah Kabupaten/Kota	Jumlah Sistem Jaringan Prasarana dan Sarana Permukiman yang Dibangun di Kawasan Strategis Daerah Kabupaten/Kota				1 Sistem Jaringan	11,570,000,000	Kab. Maros, Semua Kecamatan, Semua Kelurahan	PENDAPATAN ASLI DAERAH (PAD) Dana Transfer Umum-Dana Alokasi Umum	Mengembangkan Wilayah Untuk Mengurangi Kesenjangan Dan Menjamin Pemerataan	1. Peningkatan pertumbuhan dan ketahanan ekonomi secara berkelanjutan dengan memperhatikan keberlanjutan lingkungan hidup dan ketahanan bencana	0	1 Sistem Jaringan	5,000,000,000	DINAS PEKERJAAN UMUM ,TATA RUANG, PERHUBUNGAN DAN PERTANAHAN
1 03 08	PROGRAM PENATAAN BANGUNAN GEDUNG	Rasio bangunan berIMB per satuan bangunan	Rasio		Rasio	1.9 Rasio	35,150,000,000						1.9 Rasio	35,000,000,000	
1 03 08 2.01	Penyelenggaraan Bangunan Gedung di Wilayah Daerah Kabupaten/Kota, Pemberian Izin Mendirikan Bangunan (IMB) dan Sertifikat Laik Fungsi Bangunan Gedung	Jumlah dokumen IMB dan setifikat laink fungsi bangunan gedung yang diterbitkan	Rekomendas		Rekomendasi	12972 Rekomenda	35,150,000,000						12972 Rekomenda	35,000,000,000	
1 03 08 2.01 02	Perencanaan, Pembangunan, Pengawasan, dan Pemanfaatan Bangunan Gedung Daerah Kabupaten/Kota	Jumlah Dokumen Perencanaan, Pembangunan, Pengawasan dan Pemanfaatan Bangunan Gedung Daerah Kabupaten/Kota				1 Dokumen	35,150,000,000	Kab. Maros, Semua Kecamatan, Semua Kelurahan	PENDAPATAN ASLI DAERAH (PAD) Dana Transfer Umum-Dana Alokasi Umum	Mengembangkan Wilayah Untuk Mengurangi Kesenjangan Dan Menjamin Pemerataan	1. Peningkatan pertumbuhan dan ketahanan ekonomi secara berkelanjutan dengan memperhatikan keberlanjutan lingkungan hidup dan ketahanan bencana	0	1 Dokumen	35,000,000,000	DINAS PEKERJAAN UMUM ,TATA RUANG, PERHUBUNGAN DAN PERTANAHAN
1 03 10	PROGRAM PENYELENGGARAAN JALAN	Persentase jalan kabupaten dalam kondisi baik ( > 40 KM/Jam)	Persen		Persen	92.23 Persen	338,000,000,000						92.23 Persen	335,950,000,000	
1 03 10 2.01	Penyelenggaraan Jalan Kabupaten/Kota	Panjang Jalan Dalam Kondisi Baik dan Sedang	Km		Km	925.2 Km	338,000,000,000						925.2 Km	335,950,000,000	
1 03 10 2.01 04	Survey Kondisi Jalan/Jembatan	Jumlah Data dan Informasi Terkait Kondisi Jalan/Jembatan				2 Dokumen	650,000,000	Kab. Maros, Semua Kecamatan, Semua Kelurahan	PENDAPATAN ASLI DAERAH (PAD) Dana Transfer Umum-Dana Alokasi Umum		1. Peningkatan pertumbuhan dan ketahanan ekonomi secara berkelanjutan dengan memperhatikan keberlanjutan lingkungan hidup dan ketahanan bencana	0	2 Dokumen	650,000,000	DINAS PEKERJAAN UMUM ,TATA RUANG, PERHUBUNGAN DAN PERTANAHAN

**Penetapan Rencana Kerja Pemerintah Daerah (RKPD)  
Kabupaten Maros  
Tahun 2023**

Kode	Urusan/ Bidang Urusan/ Program/ Kegiatan/ Sub Kegiatan	Indikator Program/ Kegiatan/ Sub Kegiatan	Target Akhir Periode RPJMD	Realisasi Capaian RKPD Tahun 2021	Prakiraan Capaian Target RKPD Tahun 2022	Capaian Kinerja dan Kerangka Pendanaan						Kelompok Sasaran	Prakiraan Maju Rencana Tahun 2024		Perangkat Daerah Penanggung Jawab					
						Target 2023	Pagu Indikatif	Lokasi	Sumber Dana	Prioritas			Target	Pagu Indikatif						
										Nasional	Daerah									
1	03	10	2.01	05	Pembangunan Jalan	Panjang Jalan yang Dibangun					15 KM	55,000,000,000	Kab. Maros, Semua Kecamatan, Semua Kelurahan	PENDAPATAN ASLI DAERAH (PAD) Dana Transfer Umum-Dana Alokasi Umum		1. Peningkatan pertumbuhan dan ketahanan ekonomi secara berkelanjutan dengan memperhatikan keberlanjutan lingkungan hidup dan ketahanan bencana	0	15 KM	35,000,000,000	DINAS PEKERJAAN UMUM ,TATA RUANG, PERHUBUNGAN DAN PERTANAHAN
1	03	10	2.01	08	Rekonstruksi Jalan	Panjang Jalan yang Dilakukan Rekonstruksi Jalan					2.2 KM	99,000,000,000	Kab. Maros, Semua Kecamatan, Semua Kelurahan	PENDAPATAN ASLI DAERAH (PAD) DAK Fisik-Bidang Jalan-Penugasan-Jalan		1. Peningkatan pertumbuhan dan ketahanan ekonomi secara berkelanjutan dengan memperhatikan keberlanjutan lingkungan hidup dan ketahanan bencana	0	2.2 KM	110,000,000,000	DINAS PEKERJAAN UMUM ,TATA RUANG, PERHUBUNGAN DAN PERTANAHAN
1	03	10	2.01	09	Rehabilitasi Jalan	Panjang Jalan yang Direhabilitasi					0.85 KM	2,000,000,000	Kab. Maros, Semua Kecamatan, Semua Kelurahan	PENDAPATAN ASLI DAERAH (PAD) Dana Transfer Umum-Dana Alokasi Umum		1. Peningkatan pertumbuhan dan ketahanan ekonomi secara berkelanjutan dengan memperhatikan keberlanjutan lingkungan hidup dan ketahanan bencana	0	0.85 KM	1,000,000,000	DINAS PEKERJAAN UMUM ,TATA RUANG, PERHUBUNGAN DAN PERTANAHAN
1	03	10	2.01	10	Pemeliharaan Berkala Jalan	Panjang Jalan yang Dilakukan Pemeliharaan Secara Berkala					42 KM	42,000,000,000	Kab. Maros, Semua Kecamatan, Semua Kelurahan	PENDAPATAN ASLI DAERAH (PAD) Dana Transfer Umum-Dana Alokasi Umum DAK Fisik-Bidang Jalan-Penugasan-Jalan		1. Peningkatan pertumbuhan dan ketahanan ekonomi secara berkelanjutan dengan memperhatikan keberlanjutan lingkungan hidup dan ketahanan bencana	0	42 KM	52,000,000,000	DINAS PEKERJAAN UMUM ,TATA RUANG, PERHUBUNGAN DAN PERTANAHAN
1	03	10	2.01	11	Pemeliharaan Rutin Jalan	Panjang Jalan yang Dilakukan Pemeliharaan Secara Rutin					20 KM	32,050,000,000	Kab. Maros, Semua Kecamatan, Semua Kelurahan	PENDAPATAN ASLI DAERAH (PAD) Dana Transfer Umum-Dana Alokasi Umum DAK Fisik-Bidang Jalan-Penugasan-Jalan		1. Peningkatan pertumbuhan dan ketahanan ekonomi secara berkelanjutan dengan memperhatikan keberlanjutan lingkungan hidup dan ketahanan bencana	0	20 KM	30,000,000,000	DINAS PEKERJAAN UMUM ,TATA RUANG, PERHUBUNGAN DAN PERTANAHAN



**Penetapan Rencana Kerja Pemerintah Daerah (RKPD)  
Kabupaten Maros  
Tahun 2023**

Kode	Kode	Kode	Kode	Kode	Kode	Urusan/ Bidang Urusan/ Program/ Kegiatan/ Sub Kegiatan	Indikator Program/ Kegiatan/ Sub Kegiatan	Target Akhir Periode RPJMD	Realisasi Capaian RKPD Tahun 2021	Prakiraan Capaian Target RKPD Tahun 2022	Capaian Kinerja dan Kerangka Pendanaan					Kelompok Sasaran	Prakiraan Maju Rencana Tahun 2024		Perangkat Daerah Penanggung Jawab		
											Target 2023	Pagu Indikatif	Lokasi	Sumber Dana	Prioritas		Target	Pagu Indikatif			
															Nasional					Daerah	
1	03	10	2.01	12		Pembangunan Jembatan	Panjang Jembatan yang Dibangun				297.5 M	76,000,000,000	Kab. Maros, Semua Kecamatan, Semua Kelurahan	PENDAPATAN ASLI DAERAH (PAD) Dana Transfer Umum-Dana Alokasi Umum		1. Peningkatan pertumbuhan dan ketahanan ekonomi secara berkelanjutan dengan memperhatikan keberlanjutan lingkungan hidup dan ketahanan bencana	0	297.5 M	76,000,000,000	DINAS PEKERJAAN UMUM ,TATA RUANG, PERHUBUNGAN DAN PERTANAHAN	
1	03	10	2.01	18		Rehabilitasi Jembatan	Panjang Jembatan yang Dilakukan Rehabilitasi				175 M	27,300,000,000	Kab. Maros, Semua Kecamatan, Semua Kelurahan	PENDAPATAN ASLI DAERAH (PAD) Dana Transfer Umum-Dana Alokasi Umum		1. Peningkatan pertumbuhan dan ketahanan ekonomi secara berkelanjutan dengan memperhatikan keberlanjutan lingkungan hidup dan ketahanan bencana	0	175 M	27,300,000,000	DINAS PEKERJAAN UMUM ,TATA RUANG, PERHUBUNGAN DAN PERTANAHAN	
1	03	10	2.01	24		Pembangunan Jalan Strategis Desa	Panjang Jalan Strategis Desa yang Dibangun				5 KM	4,000,000,000	Kab. Maros, Semua Kecamatan, Semua Kelurahan	PENDAPATAN ASLI DAERAH (PAD) Dana Transfer Umum-Dana Alokasi Umum		1. Peningkatan pertumbuhan dan ketahanan ekonomi secara berkelanjutan dengan memperhatikan keberlanjutan lingkungan hidup dan ketahanan bencana	0	5 KM	4,000,000,000	DINAS PEKERJAAN UMUM ,TATA RUANG, PERHUBUNGAN DAN PERTANAHAN	
1	03	11				<b>PROGRAM PENGEMBANGAN JASA KONSTRUKSI</b>	Persentase Peningkatan Kontribusi Lapangan Usaha Jasa Konstruksi Terhadap PDRB	Persen		Persen	12.12 Persen	<b>2,219,677,800</b>							12.12 Persen	<b>2,490,987,000</b>	
1	03	11	2.01			<b>Penyelenggaraan Pelatihan Tenaga Terampil Konstruksi</b>	Jumlah Tenaga Terampil Konstruksi yang memenuhi standar sesuai ketentuan yang berlaku	Orang		Orang	250 Orang	<b>1,207,096,800</b>							250 Orang	<b>1,310,000,000</b>	
1	03	11	2.01	01		Penyiapan Training Need Assessment (TNA) Pelatihan Tenaga Terampil Konstruksi	Jumlah Dokumen Perencanaan Pelatihan Tenaga Kerja Konstruksi Kualifikasi Jabatan Ahli				1 Dokumen	50,000,000	Kab. Maros, Semua Kecamatan, Semua Kelurahan	PENDAPATAN ASLI DAERAH (PAD) Dana Transfer Umum-Dana Alokasi Umum		3. Pemantapan kualitas hidup dan kapasitas sumber daya manusia menuju SDM berdaya saing	0	1 Dokumen	50,000,000	DINAS PEKERJAAN UMUM ,TATA RUANG, PERHUBUNGAN DAN PERTANAHAN	
1	03	11	2.01	02		Penyiapan Instruktur/Asesor/Penyeleng gara Pelatihan	Jumlah Instruktur/Asesor/Pelaksana Pelatihan Tenaga Kerja Konstruksi Kualifikasi Jabatan Operator dan Teknisi atau Analis yang Disiapkan				20 Orang	50,000,000	Kab. Maros, Turikale, Pettuadae	PENDAPATAN ASLI DAERAH (PAD) Dana Transfer Umum-Dana Alokasi Umum		3. Pemantapan kualitas hidup dan kapasitas sumber daya manusia menuju SDM berdaya saing	0	20 Orang	50,000,000	DINAS PEKERJAAN UMUM ,TATA RUANG, PERHUBUNGAN DAN PERTANAHAN	

**Penetapan Rencana Kerja Pemerintah Daerah (RKPD)  
Kabupaten Maros  
Tahun 2023**

Kode	Urusan/ Bidang Urusan/ Program/ Kegiatan/ Sub Kegiatan	Indikator Program/ Kegiatan/ Sub Kegiatan	Target Akhir Periode RPJMD	Realisasi Capaian RKPD Tahun 2021	Prakiraan Capaian Target RKPD Tahun 2022	Capaian Kinerja dan Kerangka Pendanaan						Kelompok Sasaran	Prakiraan Maju Rencana Tahun 2024		Perangkat Daerah Penanggung Jawab
						Target 2023	Pagu Indikatif	Lokasi	Sumber Dana	Prioritas			Target	Pagu Indikatif	
										Nasional	Daerah				
1 03 11 2.01 03	Penyiapan SOP Penyelenggaraan Pelatihan Tenaga Terampil Konstruksi	Jumlah Dokumen SOP Penyelenggaraan Pelatihan Tenaga Konstruksi Kualifikasi Jabatan Operator, Teknisi atau Analis				2 Dokumen	50,000,000	Kab. Maros, Turikale, Pettuadae	PENDAPATAN ASLI DAERAH (PAD) Dana Transfer Umum-Dana Alokasi Umum		3. Pemantapan kualitas hidup dan kapasitas sumber daya manusia menuju SDM berdaya saing	0	2 Dokumen	20,000,000	DINAS PEKERJAAN UMUM ,TATA RUANG, PERHUBUNGAN DAN PERTANAHAN
1 03 11 2.01 04	Pelaksanaan Pelatihan Tenaga Terampil Konstruksi	Jumlah Tenaga Kerja Konstruksi Kualifikasi Jabatan Operator dan Teknisi atau Analis yang Mengikuti Pelatihan				570 Orang	878,058,000	Kab. Maros, Turikale, Pettuadae	PENDAPATAN ASLI DAERAH (PAD) Dana Transfer Umum-Dana Alokasi Umum		3. Pemantapan kualitas hidup dan kapasitas sumber daya manusia menuju SDM berdaya saing	0	570 Orang	1,000,000,000	DINAS PEKERJAAN UMUM ,TATA RUANG, PERHUBUNGAN DAN PERTANAHAN
1 03 11 2.01 05	Identifikasi Potensi Kerja Sama dan Pemberdayaan Jasa Konstruksi	Jumlah Dokumen Hasil Identifikasi Potensi Kerja Sama dan Pemberdayaan Jasa Konstruksi				1 Dokumen	30,000,000	Kab. Maros, Turikale, Pettuadae	PENDAPATAN ASLI DAERAH (PAD) Dana Transfer Umum-Dana Alokasi Umum		4. Peningkatan tata kelola pemerintahan yang baik dan bersih serta kondusivitas wilayah	0	1 Dokumen	30,000,000	DINAS PEKERJAAN UMUM ,TATA RUANG, PERHUBUNGAN DAN PERTANAHAN
1 03 11 2.01 06	Fasilitasi Sertifikasi Tenaga Terampil Konstruksi	Jumlah Tenaga Kerja Konstruksi Kualifikasi Jabatan Operator dan Teknisi atau Analis yang Tersertifikasi				330 Orang	68,038,800	Kab. Maros, Turikale, Pettuadae	PENDAPATAN ASLI DAERAH (PAD) Dana Transfer Umum-Dana Alokasi Umum		3. Pemantapan kualitas hidup dan kapasitas sumber daya manusia menuju SDM berdaya saing	0	330 Orang	90,000,000	DINAS PEKERJAAN UMUM ,TATA RUANG, PERHUBUNGAN DAN PERTANAHAN
1 03 11 2.01 07	Pembinaan dan Peningkatan Kapasitas Kelembagaan Konstruksi	Jumlah Peserta yang Mengikuti Pembinaan dan Peningkatan Kapasitas Kelembagaan Konstruksi				30 Orang	66,000,000	Kab. Maros, Turikale, Pettuadae	PENDAPATAN ASLI DAERAH (PAD) Dana Transfer Umum-Dana Alokasi Umum		3. Pemantapan kualitas hidup dan kapasitas sumber daya manusia menuju SDM berdaya saing	0	30 Orang	50,000,000	DINAS PEKERJAAN UMUM ,TATA RUANG, PERHUBUNGAN DAN PERTANAHAN
1 03 11 2.01 08	Pemantauan dan Evaluasi Kegiatan Pelatihan Tenaga Terampil Konstruksi	Jumlah Dokumen Hasil Pemantauan dan Evaluasi Kegiatan Pelatihan Tenaga Terampil Konstruksi				1 Dokumen	15,000,000	Kab. Maros, Turikale, Pettuadae	PENDAPATAN ASLI DAERAH (PAD) Dana Transfer Umum-Dana Alokasi Umum		3. Pemantapan kualitas hidup dan kapasitas sumber daya manusia menuju SDM berdaya saing	0	1 Dokumen	20,000,000	DINAS PEKERJAAN UMUM ,TATA RUANG, PERHUBUNGAN DAN PERTANAHAN
<b>1 03 11 2.02</b>	<b>Penyelenggaraan Sistem Informasi Jasa Konstruksi Cakupan Daerah Kabupaten/Kota</b>	Jumlah Sistem Informasi Jasa Konstruksi yang Tersedia	Sistem		Sistem	1 Sistem	<b>506,794,000</b>						1 Sistem	<b>590,200,000</b>	
1 03 11 2.02 02	Penyediaan Perangkat Pendukung Layanan Informasi Jasa Konstruksi	Jumlah Data dan Informasi yang Dihasilkan dari Perangkat Pendukung Layanan Informasi Jasa Konstruksi				7 Dokumen	150,000,000	Kab. Maros, Turikale, Pettuadae	PENDAPATAN ASLI DAERAH (PAD) Dana Transfer Umum-Dana Alokasi Umum		4. Peningkatan tata kelola pemerintahan yang baik dan bersih serta kondusivitas wilayah	0	7 Dokumen	150,000,000	DINAS PEKERJAAN UMUM ,TATA RUANG, PERHUBUNGAN DAN PERTANAHAN
1 03 11 2.02 03	Penyelenggaraan Pelatihan untuk Peningkatan Kapasitas Administrator SIPJAKI	Jumlah Orang yang Mengikuti Penyelenggaraan Pelatihan untuk Peningkatan Kapasitas Administrator SIPJAKI				1 Orang	197,994,000	Kab. Maros, Turikale, Pettuadae	PENDAPATAN ASLI DAERAH (PAD) Dana Transfer Umum-Dana Alokasi Umum	Memperkuat Stabilitas Polhukhankam Dan Transformasi Pelayanan Publik	3. Pemantapan kualitas hidup dan kapasitas sumber daya manusia menuju SDM berdaya saing	0	1 Orang	250,000,000	DINAS PEKERJAAN UMUM ,TATA RUANG, PERHUBUNGAN DAN PERTANAHAN

**Penetapan Rencana Kerja Pemerintah Daerah (RKPD)  
Kabupaten Maros  
Tahun 2023**

Kode	Urusan/ Bidang Urusan/ Program/ Kegiatan/ Sub Kegiatan	Indikator Program/ Kegiatan/ Sub Kegiatan	Target Akhir Periode RPJMD	Realisasi Capaian RKPD Tahun 2021	Prakiraan Capaian Target RKPD Tahun 2022	Capaian Kinerja dan Kerangka Pendanaan						Kelompok Sasaran	Prakiraan Maju Rencana Tahun 2024		Perangkat Daerah Penanggung Jawab
						Target 2023	Pagu Indikatif	Lokasi	Sumber Dana	Prioritas			Target	Pagu Indikatif	
										Nasional	Daerah				
1.03.11.2.02.06	Penyusunan Data dan Informasi Tenaga Kerja dan Badan Usaha	Jumlah Data dan Informasi Tenaga Kerja dan Badan Usaha				1 Dokumen	48,700,000	Semua Kab/Kota, Semua Kecamatan, Semua Kelurahan	PENDAPATAN ASLI DAERAH (PAD) Dana Transfer Umum-Dana Alokasi Umum	Memperkuat Stabilitas Polhukhankam Dan Transformasi Pelayanan Publik	1. Peningkatan pertumbuhan dan ketahanan ekonomi secara berkelanjutan dengan memperhatikan keberlanjutan lingkungan hidup dan ketahanan bencana	0	1 Dokumen	60,000,000	DINAS PEKERJAAN UMUM ,TATA RUANG, PERHUBUNGAN DAN PERTANAHAN
1.03.11.2.02.07	Penyusunan Data dan Informasi Ketersediaan/Penggunaan Material dan Peralatan	Jumlah Data dan Informasi Ketersediaan/Penggunaan Material dan Peralatan				1 Dokumen	60,200,000	Kab. Maros, Turikale, Pettuadae	PENDAPATAN ASLI DAERAH (PAD) Dana Transfer Umum-Dana Alokasi Umum	Memperkuat Stabilitas Polhukhankam Dan Transformasi Pelayanan Publik	1. Peningkatan pertumbuhan dan ketahanan ekonomi secara berkelanjutan dengan memperhatikan keberlanjutan lingkungan hidup dan ketahanan bencana	0	1 Dokumen	70,200,000	DINAS PEKERJAAN UMUM ,TATA RUANG, PERHUBUNGAN DAN PERTANAHAN
1.03.11.2.02.10	Penyusunan Data dan Informasi Kecelakaan Kerja Proyek Konstruksi	Jumlah Data dan Informasi Kecelakaan Kerja Proyek Konstruksi				1 Dokumen	49,900,000	Kab. Maros, Turikale, Pettuadae	PENDAPATAN ASLI DAERAH (PAD) Dana Transfer Umum-Dana Alokasi Umum	Memperkuat Stabilitas Polhukhankam Dan Transformasi Pelayanan Publik	1. Peningkatan pertumbuhan dan ketahanan ekonomi secara berkelanjutan dengan memperhatikan keberlanjutan lingkungan hidup dan ketahanan bencana	0	1 Dokumen	60,000,000	DINAS PEKERJAAN UMUM ,TATA RUANG, PERHUBUNGAN DAN PERTANAHAN
1.03.11.2.04	<b>Pengawasan Tertib Usaha, Tertib Penyelenggaraan dan Tertib Pemanfaatan Jasa Konstruksi</b>	Jumlah Unit Usaha yang menyelenggarakan kegiatan jasa konstruksi sesuai ketentuan yang berlaku	JUK		JUK	5 JUK	<b>505,787,000</b>						5 JUK	<b>590,787,000</b>	
1.03.11.2.04.01	Penyusunan SOP/Pedoman Tertib Usaha, Tertib Penyelenggaraan, dan Tertib Pemanfaatan Jasa Konstruksi	Jumlah SOP/Pedoman Tertib Usaha, Tertib Penyelenggaraan, dan Tertib Pemanfaatan Jasa Konstruksi				5 Dokumen	50,506,000	Kab. Maros, Turikale, Pettuadae	PENDAPATAN ASLI DAERAH (PAD) Dana Transfer Umum-Dana Alokasi Umum	Memperkuat Stabilitas Polhukhankam Dan Transformasi Pelayanan Publik	3. Pemantapan kualitas hidup dan kapasitas sumber daya manusia menuju SDM berdaya saing	0	5 Dokumen	100,506,000	DINAS PEKERJAAN UMUM ,TATA RUANG, PERHUBUNGAN DAN PERTANAHAN
1.03.11.2.04.02	Bimbingan Teknis tentang Tertib Usaha, Tertib Penyelenggaraan, dan Tertib Pemanfaatan Jasa Konstruksi	Jumlah Peserta yang Mengikuti Bimbingan Teknis Tentang Tertib Usaha, Tertib Penyelenggaraan, dan Tertib Pemanfaatan Jasa Konstruksi				100 Orang	370,000,000	Kab. Maros, Turikale, Pettuadae	PENDAPATAN ASLI DAERAH (PAD) Dana Transfer Umum-Dana Alokasi Umum	Memperkuat Stabilitas Polhukhankam Dan Transformasi Pelayanan Publik	3. Pemantapan kualitas hidup dan kapasitas sumber daya manusia menuju SDM berdaya saing	0	100 Orang	390,000,000	DINAS PEKERJAAN UMUM ,TATA RUANG, PERHUBUNGAN DAN PERTANAHAN
1.03.11.2.04.03	Pengawasan dan Evaluasi Tertib Usaha, Tertib Penyelenggaraan, dan Tertib Pemanfaatan Jasa Konstruksi	Jumlah Dokumen Pengawasan dan Evaluasi Tertib Usaha, Tertib Penyelenggaraan, dan Tertib Pemanfaatan Jasa Konstruksi				1 Laporan	85,281,000	Kab. Maros, Turikale, Pettuadae	PENDAPATAN ASLI DAERAH (PAD) Dana Transfer Umum-Dana Alokasi Umum	Memperkuat Stabilitas Polhukhankam Dan Transformasi Pelayanan Publik	3. Pemantapan kualitas hidup dan kapasitas sumber daya manusia menuju SDM berdaya saing	0	1 Laporan	100,281,000	DINAS PEKERJAAN UMUM ,TATA RUANG, PERHUBUNGAN DAN PERTANAHAN

**Penetapan Rencana Kerja Pemerintah Daerah (RKPD)  
Kabupaten Maros  
Tahun 2023**

Kode	Urusan/ Bidang Urusan/ Program/ Kegiatan/ Sub Kegiatan	Indikator Program/ Kegiatan/ Sub Kegiatan	Target Akhir Periode RPJMD	Realisasi Capaian RKPD Tahun 2021	Prakiraan Capaian Target RKPD Tahun 2022	Capaian Kinerja dan Kerangka Pendanaan						Kelompok Sasaran	Prakiraan Maju Rencana Tahun 2024		Perangkat Daerah Penanggung Jawab
						Target 2023	Pagu Indikatif	Lokasi	Sumber Dana	Prioritas			Target	Pagu Indikatif	
										Nasional	Daerah				
1 03 12	<b>PROGRAM PENYELENGGARAAN PENATAAN RUANG</b>	Persentase Ketaatan Terhadap RTRW	Persen		Persen	5.73 Persen	<b>2,346,500,000</b>						5.73 Persen	<b>3,271,500,000</b>	
1 03 12 2.01	<b>Penetapan Rencana Tata Ruang Wilayah (RTRW) dan Rencana Rinci Tata Ruang (RRTR) Kabupaten/Kota</b>	Luas areal pemanfaatan lahan yang ditetapkan dalam RTRW dan RRTR	Ha		Ha	6600 Ha	<b>600,000,000</b>						6600 Ha	<b>1,025,000,000</b>	
1 03 12 2.01 02	Pelaksanaan Persetujuan Substansi, Evaluasi, Konsultasi Evaluasi dan Penetapan RRTR Kabupaten/Kota	Jumlah Dokumen Persetujuan Substansi, Evaluasi dan Penetapan RRTR Kabupaten/Kota				1 Dokumen	350,000,000	Kab. Maros, Semua Kecamatan, Semua Kelurahan	PENDAPATAN ASLI DAERAH (PAD) Dana Transfer Umum-Dana Alokasi Umum	Memperkuat Stabilitas Polhukhankam Dan Transformasi Pelayanan Publik	1. Peningkatan pertumbuhan dan ketahanan ekonomi secara berkelanjutan dengan memperhatikan keberlanjutan lingkungan hidup dan ketahanan bencana	0	1 Dokumen	350,000,000	DINAS PEKERJAAN UMUM ,TATA RUANG, PERHUBUNGAN DAN PERTANAHAN
1 03 12 2.01 03	Penetapan Kebijakan dalam rangka Pelaksanaan Penataan Ruang	Jumlah Dokumen Kebijakan Perda/Perkada selain RTRW Kabupaten/Kota				1 Dokumen	250,000,000	Kab. Maros, Semua Kecamatan, Semua Kelurahan	PENDAPATAN ASLI DAERAH (PAD) Dana Transfer Umum-Dana Alokasi Umum	Memperkuat Stabilitas Polhukhankam Dan Transformasi Pelayanan Publik	1. Peningkatan pertumbuhan dan ketahanan ekonomi secara berkelanjutan dengan memperhatikan keberlanjutan lingkungan hidup dan ketahanan bencana	0	1 Dokumen	250,000,000	DINAS PEKERJAAN UMUM ,TATA RUANG, PERHUBUNGAN DAN PERTANAHAN
1 03 12 2.02	<b>Koordinasi dan Sinkronisasi Perencanaan Tata Ruang Daerah Kabupaten/Kota</b>	Luas Areal Ruang Daerah yang perencanaannya sesuai dengan rencana peruntukan	Ha		Ha	6600 Ha	<b>1,200,000,000</b>						6600 Ha	<b>1,200,000,000</b>	
1 03 12 2.02 02	Koordinasi dan Sinkronisasi Penyusunan RRTR Kabupaten/Kota	Jumlah Dokumen Koordinasi dan Sinkronisasi Penyusunan RRTR Kabupaten/Kota				1 Dokumen	1,200,000,000	Kab. Maros, Semua Kecamatan, Semua Kelurahan	PENDAPATAN ASLI DAERAH (PAD) Dana Transfer Umum-Dana Alokasi Umum	Memperkuat Stabilitas Polhukhankam Dan Transformasi Pelayanan Publik	1. Peningkatan pertumbuhan dan ketahanan ekonomi secara berkelanjutan dengan memperhatikan keberlanjutan lingkungan hidup dan ketahanan bencana	0	1 Dokumen	1,200,000,000	DINAS PEKERJAAN UMUM ,TATA RUANG, PERHUBUNGAN DAN PERTANAHAN
1 03 12 2.03	<b>Koordinasi dan Sinkronisasi Pemanfaatan Ruang Daerah Kabupaten/Kota</b>	Luas Areal Ruang Daerah yang dimanfaatkan sesuai dengan rencana peruntukan	Ha		Ha	6600 Ha	<b>350,000,000</b>						6600 Ha	<b>350,000,000</b>	

**Penetapan Rencana Kerja Pemerintah Daerah (RKPD)  
Kabupaten Maros  
Tahun 2023**

Kode	Urusan/ Bidang Urusan/ Program/ Kegiatan/ Sub Kegiatan	Indikator Program/ Kegiatan/ Sub Kegiatan	Target Akhir Periode RPJMD	Realisasi Capaian RKPD Tahun 2021	Prakiraan Capaian Target RKPD Tahun 2022	Capaian Kinerja dan Kerangka Pendanaan						Kelompok Sasaran	Prakiraan Maju Rencana Tahun 2024		Perangkat Daerah Penanggung Jawab
						Target 2023	Pagu Indikatif	Lokasi	Sumber Dana	Prioritas			Target	Pagu Indikatif	
										Nasional	Daerah				
1 03 12 2.03 02	Sistem Informasi Penataan Ruang	Jumlah Data dan Informasi yang Dihasilkan dari Sistem Informasi Penataan Ruang				1 Dokumen	350,000,000	Kab. Maros, Semua Kecamatan, Semua Kelurahan	PENDAPATAN ASLI DAERAH (PAD) Dana Transfer Umum-Dana Alokasi Umum	Memperkuat Stabilitas Polhukhankam Dan Transformasi Pelayanan Publik	1. Peningkatan pertumbuhan dan ketahanan ekonomi secara berkelanjutan dengan memperhatikan keberlanjutan lingkungan hidup dan ketahanan bencana	0	1 Dokumen	350,000,000	DINAS PEKERJAAN UMUM ,TATA RUANG, PERHUBUNGAN DAN PERTANAHAN
1 03 12 2.04	<b>Koordinasi dan Sinkronisasi Pengendalian Pemanfaatan Ruang Daerah Kabupaten/Kota</b>	Luas Ruang Daerah yang Dikendalikan Pemanfaatannya	Ha		Ha	6600 Ha	<b>196,500,000</b>						6600 Ha	<b>696,500,000</b>	
1 03 12 2.04 01	Koordinasi dan Sinkronisasi Pemberian Insentif dan Disinsentif Bidang Penataan Ruang	Jumlah Dokumen Koordinasi dan Sinkronisasi Pemberian Insentif dan Disinsentif Bidang Penataan Ruang				1 Dokumen	121,900,000	Kab. Maros, Semua Kecamatan, Semua Kelurahan	PENDAPATAN ASLI DAERAH (PAD) Dana Transfer Umum-Dana Alokasi Umum	Memperkuat Stabilitas Polhukhankam Dan Transformasi Pelayanan Publik	4. Peningkatan tata kelola pemerintahan yang baik dan bersih serta kondusivitas wilayah	0	1 Dokumen	121,900,000	DINAS PEKERJAAN UMUM ,TATA RUANG, PERHUBUNGAN DAN PERTANAHAN
1 03 12 2.04 02	Koordinasi dan Sinkronisasi Penertiban dan Penegakan Hukum Bidang Penataan Ruang	Jumlah Dokumen Koordinasi dan Sinkronisasi Penertiban dan Penegakan Hukum Bidang Penataan Ruang				1 Dokumen	74,600,000	Kab. Maros, Semua Kecamatan, Semua Kelurahan	PENDAPATAN ASLI DAERAH (PAD) Dana Transfer Umum-Dana Alokasi Umum	Memperkuat Stabilitas Polhukhankam Dan Transformasi Pelayanan Publik	4. Peningkatan tata kelola pemerintahan yang baik dan bersih serta kondusivitas wilayah	0	1 Dokumen	74,600,000	DINAS PEKERJAAN UMUM ,TATA RUANG, PERHUBUNGAN DAN PERTANAHAN
2	<b>URUSAN PEMERINTAHAN WAJIB YANG TIDAK BERKAITAN DENGAN PELAYANAN DASAR</b>														
2 10	<b>URUSAN PEMERINTAHAN BIDANG PERTANAHAN</b>														
2 10 02	<b>PROGRAM PENGELOLAAN IZIN LOKASI</b>	Persentase Penyelesaian Izin Lokasi Secara Cepat, Murah, dan Mudah	Persen		Persen	100 Persen	<b>11,200,000</b>						100 Persen	<b>11,200,000</b>	
2 10 02 2.01	<b>Pemberian Izin Lokasi Dalam 1 (satu) Daerah Kabupaten/Kota</b>	Jumlah Rekomendasi Izin Lokasi yang diterbitkan	Remonendasi		Remonendasi	1 Remonendasi	<b>11,200,000</b>						1 Remonendasi	<b>11,200,000</b>	
2 10 02 2.01 01	Koordinasi dan Sinkronisasi Pemberian Izin Lokasi Penanaman Modal dan Kemudahan Berusaha	Jumlah Dokumen Koordinasi dan Sinkronisasi Pemberian Izin Lokasi Penanaman Modal dan Kemudahan Berusaha				0 1 Dokumen	11,200,000	Kab. Maros, Semua Kecamatan, Semua Kelurahan	PENDAPATAN ASLI DAERAH (PAD) Dana Transfer Umum-Dana Alokasi Umum	Memperkuat Stabilitas Polhukhankam Dan Transformasi Pelayanan Publik	4. Peningkatan tata kelola pemerintahan yang baik dan bersih serta kondusivitas wilayah	0	0 1 Dokumen	11,200,000	DINAS PEKERJAAN UMUM ,TATA RUANG, PERHUBUNGAN DAN PERTANAHAN
2 10 04	<b>PROGRAM PENYELESAIAN SENGKETA TANAH GARAPAN</b>	Persentase Penyelesaian Kasus Sengketa Tanah Garapan	Persen		Persen	100 Persen	<b>50,000,000</b>						100 Persen	<b>50,000,000</b>	
2 10 04 2.01	<b>Penyelesaian Sengketa Tanah Garapan dalam Daerah Kabupaten/Kota</b>	Jumlah Kasus Sengketa Tanah yang Diselesaikan	Kasus		Kasus	4 Kasus	<b>50,000,000</b>						4 Kasus	<b>50,000,000</b>	
2 10 04 2.01 01	Inventarisasi Sengketa, Konflik, dan Perkara Pertanahan dalam 1 (satu) Daerah Kabupaten/Kota	Jumlah Data Sengketa, Konflik dan Perkara dalam 1 (Satu) Daerah Kabupaten/Kota				1 Dokumen	25,000,000	Kab. Maros, Semua Kecamatan, Semua Kelurahan	PENDAPATAN ASLI DAERAH (PAD) Dana Transfer Umum-Dana Alokasi Umum		4. Peningkatan tata kelola pemerintahan yang baik dan bersih serta kondusivitas wilayah	0	1 Dokumen	25,000,000	DINAS PEKERJAAN UMUM ,TATA RUANG, PERHUBUNGAN DAN PERTANAHAN

**Penetapan Rencana Kerja Pemerintah Daerah (RKPD)  
Kabupaten Maros  
Tahun 2023**

Kode	Urusan/ Bidang Urusan/ Program/ Kegiatan/ Sub Kegiatan	Indikator Program/ Kegiatan/ Sub Kegiatan	Target Akhir Periode RPJMD	Realisasi Capaian RKPD Tahun 2021	Prakiraan Capaian Target RKPD Tahun 2022	Capaian Kinerja dan Kerangka Pendanaan						Kelompok Sasaran	Prakiraan Maju Rencana Tahun 2024		Perangkat Daerah Penanggung Jawab
						Target 2023	Pagu Indikatif	Lokasi	Sumber Dana	Prioritas			Target	Pagu Indikatif	
										Nasional	Daerah				
2.10.04.2.01.02	Mediasi Penyelesaian Sengketa Tanah Garapan dalam 1 (satu) Daerah Kabupaten/Kota	Jumlah Berita Acara Hasil Mediasi Penyelesaian Kasus Sengketa dan Konflik Tanah Garapan dalam 1 (Satu) Daerah Kabupaten/Kota				1 Berita Acara	25,000,000	Kab. Maros, Semua Kecamatan, Semua Kelurahan	PENDAPATAN ASLI DAERAH (PAD) Dana Transfer Umum-Dana Alokasi Umum		4. Peningkatan tata kelola pemerintahan yang baik dan bersih serta kondusivitas wilayah	0	1 Berita Acara	25,000,000	DINAS PEKERJAAN UMUM ,TATA RUANG, PERHUBUNGAN DAN PERTANAHAN
2.10.06	<b>PROGRAM REDISTRIBUSI TANAH, DAN GANTI KERUGIAN PROGRAM TANAH KELEBIHAN MAKSIMUM DAN TANAH ABSENTEE</b>	Persentase Penyelesaian Redistribusi Tanah dan Ganti Kerugian Akibat Kelebihan Maksimum dan Absentee	Persen		Persen	100 Persen	<b>39,740,000</b>						100 Persen	<b>39,740,000</b>	
2.10.06.2.01	<b>Penetapan Subjek dan Objek Redistribusi Tanah serta Ganti Kerugian Tanah Kelebihan Maksimum dan Tanah Absentee dalam 1 (Satu) Daerah Kabupaten/Kota</b>	Jumlah subjek dan obyek redistribusi tanah serta ganti kerugian tanah kelebihan maksimum dan tanah absente yang di tetapkan	Objek		Objek	1 Objek	<b>39,740,000</b>						1 Objek	<b>39,740,000</b>	
2.10.06.2.01.03	Koordinasi Penyelenggaraan Redistribusi Tanah Objek Reforma Agraria dalam 1 (Satu) Kabupaten/Kota	Jumlah Dokumen Sidang Panitia Pertimbangan Landreform dalam rangka Kegiatan Redistribusi Tanah				1 Dokumen	19,840,000	Kab. Maros, Semua Kecamatan, Semua Kelurahan	PENDAPATAN ASLI DAERAH (PAD) Dana Transfer Umum-Dana Alokasi Umum	Memperkuat Stabilitas Polhukhankam Dan Transformasi Pelayanan Publik	4. Peningkatan tata kelola pemerintahan yang baik dan bersih serta kondusivitas wilayah	0	1 Dokumen	19,840,000	DINAS PEKERJAAN UMUM ,TATA RUANG, PERHUBUNGAN DAN PERTANAHAN
2.10.06.2.01.04	Koordinasi dan Sinkronisasi Penataan Akses dalam Pemanfaatan Redistribusi Tanah dalam 1 (satu) Kabupaten/Kota	Jumlah Dokumen Hasil Koordinasi dan Sinkronisasi Penataan Akses dalam Pemanfaatan Redistribusi Tanah dalam 1 (Satu) Kabupaten/Kota				1 Dokumen	19,900,000	Kab. Maros, Semua Kecamatan, Semua Kelurahan	PENDAPATAN ASLI DAERAH (PAD) Dana Transfer Umum-Dana Alokasi Umum	Memperkuat Stabilitas Polhukhankam Dan Transformasi Pelayanan Publik	4. Peningkatan tata kelola pemerintahan yang baik dan bersih serta kondusivitas wilayah	0	1 Dokumen	19,900,000	DINAS PEKERJAAN UMUM ,TATA RUANG, PERHUBUNGAN DAN PERTANAHAN
2.10.07	<b>PROGRAM PENETAPAN TANAH ULAYAT</b>	Persentase Luas Tanah Ulayat Yang Mendapatkan Penetapan	Persen		Persen	30 Persen	<b>30,000,000</b>						30 Persen	<b>30,000,000</b>	
2.10.07.2.01	<b>Penetapan Tanah Ulayat yang Lokasinya dalam Daerah Kabupaten/Kota</b>	Luas Areal Tanah Ulayat yang Ditetapkan	Ha		Ha	0.5 Ha	<b>30,000,000</b>						0.5 Ha	<b>30,000,000</b>	
2.10.07.2.01.01	Koordinasi dan Sinkronisasi Survei dan Pemetaan Batas Tanah Ulayat dalam 1 (satu) Daerah Kabupaten/Kota	Jumlah Laporan Survei dan Pemetaan Batas Tanah Ulayat dalam 1 (Satu) Daerah Kabupaten/Kota				1 Laporan	30,000,000	Kab. Maros, Semua Kecamatan, Semua Kelurahan	PENDAPATAN ASLI DAERAH (PAD) Dana Transfer Umum-Dana Alokasi Umum	Memperkuat Stabilitas Polhukhankam Dan Transformasi Pelayanan Publik	4. Peningkatan tata kelola pemerintahan yang baik dan bersih serta kondusivitas wilayah	0	1 Laporan	30,000,000	DINAS PEKERJAAN UMUM ,TATA RUANG, PERHUBUNGAN DAN PERTANAHAN
2.10.08	<b>PROGRAM PENGELOLAAN TANAH KOSONG</b>	Persentase Luas Tanah Kosong yang Termanfaatkan	Persen		Persen	30 Persen	<b>40,000,000</b>						30 Persen	<b>40,000,000</b>	
2.10.08.2.01	<b>Penyelesaian Masalah Tanah Kosong</b>	Luas Areal Tanah Kosong yang Tidak Memiliki Masalah	Kasus		Kasus	1 Kasus	<b>40,000,000</b>						1 Kasus	<b>40,000,000</b>	

**Penetapan Rencana Kerja Pemerintah Daerah (RKPD)  
Kabupaten Maros  
Tahun 2023**

Kode	Urusan/ Bidang Urusan/ Program/ Kegiatan/ Sub Kegiatan	Indikator Program/ Kegiatan/ Sub Kegiatan	Target Akhir Periode RPJMD	Realisasi Capaian RKPD Tahun 2021	Prakiraan Capaian Target RKPD Tahun 2022	Capaian Kinerja dan Kerangka Pendanaan						Kelompok Sasaran	Prakiraan Maju Rencana Tahun 2024		Perangkat Daerah Penanggung Jawab					
						Target 2023	Pagu Indikatif	Lokasi	Sumber Dana	Prioritas			Target	Pagu Indikatif						
										Nasional	Daerah									
2	10	08	2.01	01	Koordinasi dan Sinkronisasi Penyelesaian Tanah Kosong di dalam 1 (satu) Daerah Kabupaten/Kota	Jumlah Laporan Koordinasi dalam rangka Penyelesaian Tanah Kosong					1 Laporan	40,000,000	Kab. Maros, Semua Kecamatan, Semua Kelurahan	PENDAPATAN ASLI DAERAH (PAD) Dana Transfer Umum-Dana Alokasi Umum	Memperkuat Stabilitas Polhukhankam Dan Transformasi Pelayanan Publik	4. Peningkatan tata kelola pemerintahan yang baik dan bersih serta kondusivitas wilayah	0	1 Laporan	40,000,000	DINAS PEKERJAAN UMUM ,TATA RUANG, PERHUBUNGAN DAN PERTANAHAN
2	10	10			<b>PROGRAM PENATAGUNAAN TANAH</b>	Persentase Luas Pemanfaatan Tanah Yang Sesuai dengan RTRW	Persen		Persen	60 Persen	<b>30,000,000</b>							60 Persen	<b>30,000,000</b>	
2	10	10	2.01		<b>Penggunaan Tanah yang Hamparannya dalam satu Daerah Kabupaten/Kota</b>	Luas penggunaan tanah yang sesuai dengan RTRW	Ha		Ha	6600 Ha	<b>30,000,000</b>							6600 Ha	<b>30,000,000</b>	
2	10	10	2.01	01	Koordinasi dan Sinkronisasi Perencanaan Penggunaan Tanah	Jumlah Laporan Koordinasi dan Sinkronisasi Perencanaan Penggunaan Tanah dalam 1 (Satu) Kabupaten/Kota				1 Laporan	30,000,000	Kab. Maros, Semua Kecamatan, Semua Kelurahan	PENDAPATAN ASLI DAERAH (PAD) Dana Transfer Umum-Dana Alokasi Umum	Memperkuat Stabilitas Polhukhankam Dan Transformasi Pelayanan Publik	4. Peningkatan tata kelola pemerintahan yang baik dan bersih serta kondusivitas wilayah	0	1 Laporan	30,000,000	DINAS PEKERJAAN UMUM ,TATA RUANG, PERHUBUNGAN DAN PERTANAHAN	
2	15				<b>URUSAN PEMERINTAHAN BIDANG PERHUBUNGAN</b>						<b>12,940,757,000</b>								<b>10,370,757,004</b>	
2	15	02			<b>PROGRAM PENYELENGGARAAN LALU LINTAS DAN ANGKUTAN JALAN (LLAJ)</b>	Persentase layanan angkutan darat	Persen		Persen	27.89 Persen	<b>11,610,200,000</b>							27.89 Persen	<b>9,020,200,004</b>	
2	15	02	2.01		<b>Penetapan Rencana Induk Jaringan LLAJ Kabupaten/Kota</b>	Jumlah Dokumen Rencana Induk Jaringan LLAJ Kabupaten/Kota	Dokumen		Dokumen	1 Dokumen	<b>450,000,000</b>							1 Dokumen	<b>450,000,000</b>	
2	15	02	2.01	01	Pelaksanaan Penyusunan Rencana Induk Jaringan LLAJ Kabupaten/Kota	Jumlah Dokumen Penyusunan Rencana Induk Jaringan LLAJ Kabupaten/Kota				1 Dokumen	350,000,000	Kab. Maros, Turikale, Pettuadae	PENDAPATAN ASLI DAERAH (PAD) Dana Transfer Umum-Dana Alokasi Umum	Memperkuat Stabilitas Polhukhankam Dan Transformasi Pelayanan Publik	1. Peningkatan pertumbuhan dan ketahanan ekonomi secara berkelanjutan dengan memperhatikan keberlanjutan lingkungan hidup dan ketahanan bencana	0	1 Dokumen	350,000,000	DINAS PEKERJAAN UMUM ,TATA RUANG, PERHUBUNGAN DAN PERTANAHAN	
2	15	02	2.01	02	Penetapan Kebijakan dan Sosialisasi Rencana Induk Jaringan LLAJ Kabupaten/Kota	Jumlah Dokumen Penetapan Kebijakan dan Sosialisasi Rencana Induk Jaringan LLAJ Kabupaten/Kota				1 Dokumen	50,000,000	Kab. Maros, Turikale, Pettuadae	PENDAPATAN ASLI DAERAH (PAD) Dana Transfer Umum-Dana Alokasi Umum	Memperkuat Stabilitas Polhukhankam Dan Transformasi Pelayanan Publik	1. Peningkatan pertumbuhan dan ketahanan ekonomi secara berkelanjutan dengan memperhatikan keberlanjutan lingkungan hidup dan ketahanan bencana	0	1 Dokumen	50,000,000	DINAS PEKERJAAN UMUM ,TATA RUANG, PERHUBUNGAN DAN PERTANAHAN	

**Penetapan Rencana Kerja Pemerintah Daerah (RKPD)  
Kabupaten Maros  
Tahun 2023**

Kode	Urusan/ Bidang Urusan/ Program/ Kegiatan/ Sub Kegiatan	Indikator Program/ Kegiatan/ Sub Kegiatan	Target Akhir Periode RPJMD	Realisasi Capaian RKPD Tahun 2021	Prakiraan Capaian Target RKPD Tahun 2022	Capaian Kinerja dan Kerangka Pendanaan						Kelompok Sasaran	Prakiraan Maju Rencana Tahun 2024		Perangkat Daerah Penanggung Jawab					
						Target 2023	Pagu Indikatif	Lokasi	Sumber Dana	Prioritas			Target	Pagu Indikatif						
										Nasional	Daerah									
2	15	02	2.01	03	Pengendalian Pelaksanaan Rencana Induk Jaringan LLAJ Kabupaten/Kota	Jumlah Laporan Pengendalian Rencana Induk Jaringan LLAJ Kabupaten/Kota					1 Laporan	50,000,000	Kab. Maros, Turikale, Pettuadae	PENDAPATAN ASLI DAERAH (PAD) Dana Transfer Umum-Dana Alokasi Umum	Memperkuat Stabilitas Polhukhankam Dan Transformasi Pelayanan Publik	1. Peningkatan pertumbuhan dan ketahanan ekonomi secara berkelanjutan dengan memperhatikan keberlanjutan lingkungan hidup dan ketahanan bencana	0	1 Laporan	50,000,000	DINAS PEKERJAAN UMUM ,TATA RUANG, PERHUBUNGAN DAN PERTANAHAN
2	15	02	2.02		<b>Penyediaan Perlengkapan Jalan di Jalan Kabupaten/Kota</b>	Jumlah jenis perlengkapan jalan yang tersdia	Jenis		Jenis	7 Jenis	9,520,000,000							7 Jenis	4,400,000,004	
2	15	02	2.02	01	Pembangunan Prasarana Jalan di Jalan Kabupaten/Kota	Jumlah Prasarana Jalan di Jalan Kabupaten/Kota yang Terbangun				500 Unit	3,400,000,000	Kab. Maros, Semua Kecamatan, Semua Kelurahan	PENDAPATAN ASLI DAERAH (PAD) Dana Transfer Umum-Dana Alokasi Umum	Memperkuat Stabilitas Polhukhankam Dan Transformasi Pelayanan Publik	1. Peningkatan pertumbuhan dan ketahanan ekonomi secara berkelanjutan dengan memperhatikan keberlanjutan lingkungan hidup dan ketahanan bencana	0	500 Unit	2,000,000,000	DINAS PEKERJAAN UMUM ,TATA RUANG, PERHUBUNGAN DAN PERTANAHAN	
2	15	02	2.02	02	Penyediaan Perlengkapan Jalan di Jalan Kabupaten/Kota	Jumlah Perlengkapan Jalan di Jalan Kabupaten/Kota yang Tersedia				300 Unit	5,150,000,000	Kab. Maros, Semua Kecamatan, Semua Kelurahan	PENDAPATAN ASLI DAERAH (PAD) Dana Transfer Umum-Dana Alokasi Umum	Memperkuat Stabilitas Polhukhankam Dan Transformasi Pelayanan Publik	1. Peningkatan pertumbuhan dan ketahanan ekonomi secara berkelanjutan dengan memperhatikan keberlanjutan lingkungan hidup dan ketahanan bencana	0	300 Unit	1,500,000,004	DINAS PEKERJAAN UMUM ,TATA RUANG, PERHUBUNGAN DAN PERTANAHAN	
2	15	02	2.02	03	Rehabilitasi dan Pemeliharaan Prasarana Jalan	Jumlah Prasarana Jalan yang Terehabilitasi dan Terpelihara				300 Unit	570,000,000	Kab. Maros, Semua Kecamatan, Semua Kelurahan	PENDAPATAN ASLI DAERAH (PAD) Dana Transfer Umum-Dana Alokasi Umum	Memperkuat Stabilitas Polhukhankam Dan Transformasi Pelayanan Publik	1. Peningkatan pertumbuhan dan ketahanan ekonomi secara berkelanjutan dengan memperhatikan keberlanjutan lingkungan hidup dan ketahanan bencana	0	300 Unit	500,000,000	DINAS PEKERJAAN UMUM ,TATA RUANG, PERHUBUNGAN DAN PERTANAHAN	
2	15	02	2.02	04	Rehabilitasi dan Pemeliharaan Perlengkapan Jalan	Jumlah Perlengkapan Jalan yang Terehabilitasi dan Terpelihara				300 Unit	400,000,000	Kab. Maros, Semua Kecamatan, Semua Kelurahan	PENDAPATAN ASLI DAERAH (PAD) Dana Transfer Umum-Dana Alokasi Umum	Memperkuat Stabilitas Polhukhankam Dan Transformasi Pelayanan Publik	1. Peningkatan pertumbuhan dan ketahanan ekonomi secara berkelanjutan dengan memperhatikan keberlanjutan lingkungan hidup dan ketahanan bencana	0	300 Unit	400,000,000	DINAS PEKERJAAN UMUM ,TATA RUANG, PERHUBUNGAN DAN PERTANAHAN	
2	15	02	2.03		<b>Pengelolaan Terminal Penumpang Tipe C</b>	Jumlah Terminal Tipe C Yang Tersedia	Unit		Unit	1 Unit	200,000,000							1 Unit	255,000,000	



**Penetapan Rencana Kerja Pemerintah Daerah (RKPD)  
Kabupaten Maros  
Tahun 2023**

Kode	Urusan/ Bidang Urusan/ Program/ Kegiatan/ Sub Kegiatan	Indikator Program/ Kegiatan/ Sub Kegiatan	Target Akhir Periode RPJMD	Realisasi Capaian RKPD Tahun 2021	Prakiraan Capaian Target RKPD Tahun 2022	Capaian Kinerja dan Kerangka Pendanaan						Kelompok Sasaran	Prakiraan Maju Rencana Tahun 2024		Perangkat Daerah Penanggung Jawab
						Target 2023	Pagu Indikatif	Lokasi	Sumber Dana	Prioritas			Target	Pagu Indikatif	
										Nasional	Daerah				
2.15.02.2.03.01	Penyusunan Rencana Pembangunan Terminal Penumpang Tipe C	Jumlah Rencana Pembangunan Terminal Penumpang Tipe C yang Tersusun				1 Dokumen	70,000,000	Kab. Maros, Semua Kecamatan, Semua Kelurahan	PENDAPATAN ASLI DAERAH (PAD) Dana Transfer Umum-Dana Alokasi Umum		1. Peningkatan pertumbuhan dan ketahanan ekonomi secara berkelanjutan dengan memperhatikan keberlanjutan lingkungan hidup dan ketahanan bencana	0	1 Dokumen	70,000,000	DINAS PEKERJAAN UMUM ,TATA RUANG, PERHUBUNGAN DAN PERTANAHAN
2.15.02.2.03.04	Rehabilitasi dan Pemeliharaan Terminal (Fasilitas Utama dan Pendukung)	Jumlah Terminal (Fasilitas Utama dan Pendukung) yang Direhabilitasi dan Dipelihara				1 Unit	70,000,000	Kab. Maros, Semua Kecamatan, Semua Kelurahan	PENDAPATAN ASLI DAERAH (PAD) Dana Transfer Umum-Dana Alokasi Umum		1. Peningkatan pertumbuhan dan ketahanan ekonomi secara berkelanjutan dengan memperhatikan keberlanjutan lingkungan hidup dan ketahanan bencana	0	1 Unit	70,000,000	DINAS PEKERJAAN UMUM ,TATA RUANG, PERHUBUNGAN DAN PERTANAHAN
2.15.02.2.03.05	Peningkatan Kapasitas SDM Pengelola Terminal Tipe C	Jumlah SDM Pengelola Terminal Tipe C yang Ditingkatkan Kapasitasnya				3 Orang	60,000,000	Kab. Maros, Semua Kecamatan, Semua Kelurahan	PENDAPATAN ASLI DAERAH (PAD) Dana Transfer Umum-Dana Alokasi Umum		1. Peningkatan pertumbuhan dan ketahanan ekonomi secara berkelanjutan dengan memperhatikan keberlanjutan lingkungan hidup dan ketahanan bencana	0	3 Orang	60,000,000	DINAS PEKERJAAN UMUM ,TATA RUANG, PERHUBUNGAN DAN PERTANAHAN
2.15.02.2.04	<b>Penerbitan Izin Penyelenggaraan dan Pembangunan Fasilitas Parkir</b>	Jumlah fasilitas pelayanan parkir yang memiliki izin	Lokasi		Lokasi	40 Lokasi	<b>10,200,000</b>						40 Lokasi	<b>10,200,000</b>	
2.15.02.2.04.02	Koordinasi dan Sinkronisasi Pengawasan Pelaksanaan Izin Penyelenggaraan dan Pembangunan Fasilitas Parkir Kewenangan Kabupaten/Kota	Jumlah Laporan Koordinasi dan Sinkronisasi Pengawasan Pelaksanaan Izin Penyelenggaraan dan Terbangunnya Fasilitas Parkir Kewenangan Kabupaten/Kota				10 Laporan	10,200,000	Kab. Maros, Semua Kecamatan, Semua Kelurahan	PENDAPATAN ASLI DAERAH (PAD) Dana Transfer Umum-Dana Alokasi Umum		1. Peningkatan pertumbuhan dan ketahanan ekonomi secara berkelanjutan dengan memperhatikan keberlanjutan lingkungan hidup dan ketahanan bencana	0	10 Laporan	10,200,000	DINAS PEKERJAAN UMUM ,TATA RUANG, PERHUBUNGAN DAN PERTANAHAN
2.15.02.2.05	<b>Pengujian Berkala Kendaraan Bermotor</b>	Jumlah kendaraan wajib uji berkala	Unit		Unit	5000 Unit	<b>880,000,000</b>						5000 Unit	<b>2,120,000,000</b>	
2.15.02.2.05.02	Peningkatan Kapasitas Sumber Daya Manusia Pengujian Berkala Kendaraan Bermotor	Jumlah Sumber Daya Manusia Pengujian Berkala Kendaraan Bermotor yang Ditingkatkan Kapasitasnya				5 Orang	100,000,000	Kab. Maros, Semua Kecamatan, Semua Kelurahan	PENDAPATAN ASLI DAERAH (PAD) Dana Transfer Umum-Dana Alokasi Umum		3. Pemantapan kualitas hidup dan kapasitas sumber daya manusia menuju SDM berdaya saing	0	5 Orang	100,000,000	DINAS PEKERJAAN UMUM ,TATA RUANG, PERHUBUNGAN DAN PERTANAHAN

**Penetapan Rencana Kerja Pemerintah Daerah (RKPD)  
Kabupaten Maros  
Tahun 2023**

Kode	Urusan/ Bidang Urusan/ Program/ Kegiatan/ Sub Kegiatan	Indikator Program/ Kegiatan/ Sub Kegiatan	Target Akhir Periode RPJMD	Realisasi Capaian RKPD Tahun 2021	Prakiraan Capaian Target RKPD Tahun 2022	Capaian Kinerja dan Kerangka Pendanaan						Kelompok Sasaran	Prakiraan Maju Rencana Tahun 2024		Perangkat Daerah Penanggung Jawab
						Target 2023	Pagu Indikatif	Lokasi	Sumber Dana	Prioritas			Target	Pagu Indikatif	
										Nasional	Daerah				
2.15.02.2.05.06	Identifikasi dan Analisis Potensi Jumlah Kendaraan Bermotor Wajib Uji	Jumlah Laporan Identifikasi dan Analisis Potensi Jumlah Kendaraan Bermotor Wajib Uji				50 Laporan	15,000,000	Kab. Maros, Semua Kecamatan, Semua Kelurahan	PENDAPATAN ASLI DAERAH (PAD) Dana Transfer Umum-Dana Alokasi Umum		3. Pemantapan kualitas hidup dan kapasitas sumber daya manusia menuju SDM berdaya saing	0	50 Laporan	15,000,000	DINAS PEKERJAAN UMUM ,TATA RUANG, PERHUBUNGAN DAN PERTANAHAN
2.15.02.2.05.07	Pemeliharaan Sarana dan Prasarana Pengujian Berkala Kendaraan Bermotor	Jumlah Sarana dan Prasarana Pengujian Berkala Kendaraan Bermotor yang Terpelihara				20 Unit	750,000,000	Kab. Maros, Semua Kecamatan, Semua Kelurahan	PENDAPATAN ASLI DAERAH (PAD) Dana Transfer Umum-Dana Alokasi Umum		1. Peningkatan pertumbuhan dan ketahanan ekonomi secara berkelanjutan dengan memperhatikan keberlanjutan lingkungan hidup dan ketahanan bencana	0	20 Unit	750,000,000	DINAS PEKERJAAN UMUM ,TATA RUANG, PERHUBUNGAN DAN PERTANAHAN
2.15.02.2.05.08	Koordinasi Penyelenggaraan Pengujian Berkala Kendaraan Bermotor	Jumlah Laporan Koordinasi Penyelenggaraan Pengujian Berkala Kendaraan Bermotor				50 Laporan	15,000,000	Kab. Maros, Semua Kecamatan, Semua Kelurahan	PENDAPATAN ASLI DAERAH (PAD) Dana Transfer Umum-Dana Alokasi Umum		1. Peningkatan pertumbuhan dan ketahanan ekonomi secara berkelanjutan dengan memperhatikan keberlanjutan lingkungan hidup dan ketahanan bencana	0	50 Laporan	15,000,000	DINAS PEKERJAAN UMUM ,TATA RUANG, PERHUBUNGAN DAN PERTANAHAN
2.15.02.2.06	<b>Pelaksanaan Manajemen dan Rekayasa Lalu Lintas untuk Jaringan Jalan Kabupaten/Kota</b>	Jumlah Kegiatan Pelaksanaan Manajemen Dan Rekayasa Lalu Lintas Untuk Jaringan Jalan Kabupaten/Kota	Kegiatan		Kegiatan	4 Kegiatan	<b>470,000,000</b>						4 Kegiatan	<b>1,690,000,000</b>	
2.15.02.2.06.04	Pengawasan dan Pengendalian Efektivitas Pelaksanaan Kebijakan untuk Jalan Kabupaten/Kota	Jumlah Laporan Pengawasan dan Pengendalian Efektivitas Pelaksanaan Kebijakan untuk Jalan Kabupaten/Kota				1 Laporan	470,000,000	Kab. Maros, Semua Kecamatan, Semua Kelurahan	PENDAPATAN ASLI DAERAH (PAD) Dana Transfer Umum-Dana Alokasi Umum		1. Peningkatan pertumbuhan dan ketahanan ekonomi secara berkelanjutan dengan memperhatikan keberlanjutan lingkungan hidup dan ketahanan bencana	0	1 Laporan	470,000,000	DINAS PEKERJAAN UMUM ,TATA RUANG, PERHUBUNGAN DAN PERTANAHAN
2.15.02.2.07	<b>Persetujuan Hasil Analisis Dampak Lalu Lintas (Andalalin) untuk Jalan Kabupaten/Kota</b>	Jumlah Rekomendasi Andalalin yang dikeluarkan	Rekomendas		Rekomendasi	30 Rekomendasi	<b>80,000,000</b>						30 Rekomendasi	<b>95,000,000</b>	
2.15.02.2.07.02	Peningkatan Kapasitas Penilai Andalalin	Jumlah Penilai Andalalin yang Ditingkatkan Kapasitasnya				3 Orang	60,000,000	Kab. Maros, Semua Kecamatan, Semua Kelurahan	PENDAPATAN ASLI DAERAH (PAD) Dana Transfer Umum-Dana Alokasi Umum		3. Pemantapan kualitas hidup dan kapasitas sumber daya manusia menuju SDM berdaya saing	0	3 Orang	60,000,000	DINAS PEKERJAAN UMUM ,TATA RUANG, PERHUBUNGAN DAN PERTANAHAN

**Penetapan Rencana Kerja Pemerintah Daerah (RKPD)  
Kabupaten Maros  
Tahun 2023**

Kode	Urusan/ Bidang Urusan/ Program/ Kegiatan/ Sub Kegiatan	Indikator Program/ Kegiatan/ Sub Kegiatan	Target Akhir Periode RPJMD	Realisasi Capaian RKPD Tahun 2021	Prakiraan Capaian Target RKPD Tahun 2022	Capaian Kinerja dan Kerangka Pendanaan						Kelompok Sasaran	Prakiraan Maju Rencana Tahun 2024		Perangkat Daerah Penanggung Jawab
						Target 2023	Pagu Indikatif	Lokasi	Sumber Dana	Prioritas			Target	Pagu Indikatif	
										Nasional	Daerah				
2.15.02.2.07.04	Pengawasan Pelaksanaan Rekomendasi Andalalin	Jumlah Laporan Rekomendasi Andalalin yang Terawasi				12 Laporan	20,000,000	Kab. Maros, Semua Kecamatan, Semua Kelurahan	PENDAPATAN ASLI DAERAH (PAD) Dana Transfer Umum-Dana Alokasi Umum		3. Pemantapan kualitas hidup dan kapasitas sumber daya manusia menuju SDM berdaya saing	0	12 Laporan	20,000,000	DINAS PEKERJAAN UMUM ,TATA RUANG, PERHUBUNGAN DAN PERTANAHAN
2.15.03	<b>PROGRAM PENGELOLAAN PELAYARAN</b>	Persentase arus penumpang angkutan penyeberangan sungai yang melalui dermaga/ pelabuhan perahu penyeberangan	Persen		Persen	40 Persen	<b>1,330,557,000</b>						40 Persen	<b>1,350,557,000</b>	
2.15.03.2.01	<b>Penerbitan Izin Usaha Angkutan Laut bagi Badan Usaha yang Berdomisili dalam Daerah Kabupaten/Kota dan Beroperasi pada Lintas Pelabuhan di Daerah Kabupaten/Kota</b>	Jumlah dokumen Izin Usaha Angkutan Laut yang Diterbitkan	Dokumen		Dokumen	2 Dokumen	<b>52,807,000</b>						2 Dokumen	<b>52,807,000</b>	
2.15.03.2.01.02	Koordinasi dan Sinkronisasi Pengawasan Pelaksanaan Izin Usaha Angkutan Laut Kewenangan Kabupaten/Kota	Jumlah Laporan Koordinasi dan Sinkronisasi Pengawasan Pelaksanaan Izin Usaha Angkutan Laut Kewenangan Kabupaten/Kota				1 Laporan	52,807,000	Kab. Maros, Semua Kecamatan, Semua Kelurahan	Dana Transfer Umum-Dana Alokasi Umum	Memperkuat Stabilitas Polhukhankam Dan Transformasi Pelayanan Publik	1. Peningkatan pertumbuhan dan ketahanan ekonomi secara berkelanjutan dengan memperhatikan keberlanjutan lingkungan hidup dan ketahanan bencana	0	1 Laporan	52,807,000	DINAS PEKERJAAN UMUM ,TATA RUANG, PERHUBUNGAN DAN PERTANAHAN
2.15.03.2.02	<b>Penerbitan Izin Usaha Angkutan Laut Pelayaran Rakyat bagi Orang Perorangan atau Badan Usaha yang Berdomisili dan yang Beroperasi pada Lintas Pelabuhan dalam Daerah Kabupaten/Kota</b>	Jumlah Izin Usaha Angkutan Laut Pelayaran Rakyat yang diterbitkan	Dokumen		Dokumen	200 Dokumen	<b>22,250,000</b>						200 Dokumen	<b>22,250,000</b>	
2.15.03.2.02.02	Koordinasi dan Sinkronisasi Pengawasan Pelaksanaan Izin Usaha Angkutan Laut Pelayaran Rakyat Kewenangan Kabupaten/Kota	Jumlah Laporan Koordinasi dan Sinkronisasi Pengawasan Pelaksanaan Izin Usaha Angkutan Laut Pelayaran Rakyat Kewenangan Kabupaten/Kota				1 Laporan	22,250,000	Kab. Maros, Semua Kecamatan, Semua Kelurahan	Dana Transfer Umum-Dana Alokasi Umum		1. Peningkatan pertumbuhan ekonomi secara berkelanjutan dengan memperhatikan keberlanjutan lingkungan hidup dan ketahanan bencana	0	1 Laporan	22,250,000	DINAS PEKERJAAN UMUM ,TATA RUANG, PERHUBUNGAN DAN PERTANAHAN

**Penetapan Rencana Kerja Pemerintah Daerah (RKPD)  
Kabupaten Maros  
Tahun 2023**

Kode	Urusan/ Bidang Urusan/ Program/ Kegiatan/ Sub Kegiatan	Indikator Program/ Kegiatan/ Sub Kegiatan	Target Akhir Periode RPJMD	Realisasi Capaian RKPD Tahun 2021	Prakiraan Capaian Target RKPD Tahun 2022	Capaian Kinerja dan Kerangka Pendanaan						Kelompok Sasaran	Prakiraan Maju Rencana Tahun 2024		Perangkat Daerah Penanggung Jawab
						Target 2023	Pagu Indikatif	Lokasi	Sumber Dana	Prioritas			Target	Pagu Indikatif	
										Nasional	Daerah				
2 15 03 2.06	Penetapan Lintas Penyeberangan dan Persetujuan Pengoperasian Kapal dalam Daerah Kabupaten/Kota yang Terletak pada Jaringan Jalan Kabupaten/Kota dan/atau Jaringan Jalur Kereta Api Kabupaten/Kota	Jumlah kapal yang memiliki izin operasi	Unit		Unit	50 Unit	24,500,000						50 Unit	24,500,000	
2 15 03 2.06 01	Penyediaan Data dan Informasi Jaringan Lintas Penyeberangan dan Persetujuan Pengoperasian Kapal dalam Daerah Kabupaten/Kota yang Terletak pada Jaringan Jalan Kabupaten/Kota dan/atau Jaringan Jalur Kereta Api Kabupaten/Kota dalam Daerah Kabupaten/Kota	Jumlah Data dan Informasi Jaringan Lintas Penyeberangan dan Disetujuinya Pengoperasian Kapal dalam Daerah Kabupaten/Kota yang Terletak pada Jaringan Jalan Kabupaten/Kota dan/atau Jaringan Jalur Kereta Api Kabupaten/Kota dalam Daerah Kabupaten/Kota				1 Dokumen	24,500,000	Kab. Maros, Semua Kecamatan, Semua Kelurahan	Dana Transfer Umum-Dana Alokasi Umum		1. Peningkatan pertumbuhan dan ketahanan ekonomi secara berkelanjutan dengan memperhatikan keberlanjutan lingkungan hidup dan ketahanan bencana	0	1 Dokumen	24,500,000	DINAS PEKERJAAN UMUM ,TATA RUANG, PERHUBUNGAN DAN PERTANAHAN
2 15 03 2.08	Penerbitan Izin Usaha Jasa terkait dengan Perawatan dan Perbaikan Kapal	Jumlah Izin Usaha yang terbitkan	Dokumen		Dokumen	2 Dokumen	35,000,000						2 Dokumen	35,000,000	
2 15 03 2.08 02	Koordinasi dan Sinkronisasi Pengawasan Pelaksanaan Izin Usaha Jasa terkait dengan Perawatan dan Perbaikan Kapal	Jumlah Laporan Koordinasi dan Sinkronisasi Pengawasan Pelaksanaan Izin Usaha Jasa terkait dengan Perawatan dan Perbaikan Kapal				1 Laporan	35,000,000	Kab. Maros, Semua Kecamatan, Semua Kelurahan	Dana Transfer Umum-Dana Alokasi Umum		1. Peningkatan pertumbuhan dan ketahanan ekonomi secara berkelanjutan dengan memperhatikan keberlanjutan lingkungan hidup dan ketahanan bencana	0	1 Laporan	35,000,000	DINAS PEKERJAAN UMUM ,TATA RUANG, PERHUBUNGAN DAN PERTANAHAN
2 15 03 2.13	Pembangunan dan Penerbitan Izin Pembangunan dan Pengoperasian Pelabuhan Sungai dan Danau	Jumlah pelabuhan yang memiliki izin pembangunan dan operasi	Unit		Unit	7 Unit	896,000,000						7 Unit	896,000,000	
2 15 03 2.13 04	Pengawasan Pengoperasian Pelabuhan Sungai dan Danau	Jumlah Laporan Pengawasan Pengoperasian Pelabuhan Sungai dan Danau				1 Laporan	196,000,000	Kab. Maros, Semua Kecamatan, Semua Kelurahan	Dana Transfer Umum-Dana Alokasi Umum		1. Peningkatan pertumbuhan dan ketahanan ekonomi secara berkelanjutan dengan memperhatikan keberlanjutan lingkungan hidup dan ketahanan bencana	0	1 Laporan	196,000,000	DINAS PEKERJAAN UMUM ,TATA RUANG, PERHUBUNGAN DAN PERTANAHAN

**Penetapan Rencana Kerja Pemerintah Daerah (RKPD)  
Kabupaten Maros  
Tahun 2023**

Kode	Urusan/ Bidang Urusan/ Program/ Kegiatan/ Sub Kegiatan	Indikator Program/ Kegiatan/ Sub Kegiatan	Target Akhir Periode RPJMD	Realisasi Capaian RKPD Tahun 2021	Prakiraan Capaian Target RKPD Tahun 2022	Capaian Kinerja dan Kerangka Pendanaan						Kelompok Sasaran	Prakiraan Maju Rencana Tahun 2024		Perangkat Daerah Penanggung Jawab
						Target 2023	Pagu Indikatif	Lokasi	Sumber Dana	Prioritas			Target	Pagu Indikatif	
										Nasional	Daerah				
2 15 03 2.13 06	Pembangunan Dermaga Sungai dan Danau	Jumlah Dermaga Sungai dan Danau yang di Pembangunan				1 Unit	500,000,000	Kab. Maros, Semua Kecamatan, Semua Kelurahan	Dana Transfer Umum-Dana Alokasi Umum		1. Peningkatan pertumbuhan dan ketahanan ekonomi secara berkelanjutan dengan memperhatikan keberlanjutan lingkungan hidup dan ketahanan bencana	0	1 Unit	500,000,000	DINAS PEKERJAAN UMUM, TATA RUANG, PERHUBUNGAN DAN PERTANAHAN
2 15 03 2.13 07	Pemeliharaan Dermaga Sungai dan Danau	Jumlah Dermaga Sungai dan Danau yang di Pelihara				1 Unit	200,000,000	Kab. Maros, Semua Kecamatan, Semua Kelurahan	Dana Transfer Umum-Dana Alokasi Umum		1. Peningkatan pertumbuhan dan ketahanan ekonomi secara berkelanjutan dengan memperhatikan keberlanjutan lingkungan hidup dan ketahanan bencana	0	1 Unit	200,000,000	DINAS PEKERJAAN UMUM, TATA RUANG, PERHUBUNGAN DAN PERTANAHAN
2 15 03 2.15	<b>Penerbitan Izin Pengembangan Pelabuhan untuk Pelabuhan Pengumpan Lokal</b>	Jumlah pelabuhan yang memiliki izin untuk pelabuhan Pengumpan Lokal	Unit		Unit	10 Unit	<b>300,000,000</b>						10 Unit	<b>300,000,000</b>	
2 15 03 2.15 03	Pemenuhan fasilitas Pelayanan Angkutan pelabuhan Pengumpan lokal	Jumlah Fasilitas Pelayanan Angkutan pelabuhan pengumpan Lokal yang Tersedia				10 Unit	300,000,000	Kab. Maros, Semua Kecamatan, Semua Kelurahan	Dana Transfer Umum-Dana Alokasi Umum		1. Peningkatan pertumbuhan dan ketahanan ekonomi secara berkelanjutan dengan memperhatikan keberlanjutan lingkungan hidup dan ketahanan bencana	0	10 Unit	300,000,000	DINAS PEKERJAAN UMUM, TATA RUANG, PERHUBUNGAN DAN PERTANAHAN
1	<b>URUSAN PEMERINTAHAN WAJIB YANG BERKAITAN DENGAN PELAYANAN DASAR</b>														
1 04	<b>URUSAN PEMERINTAHAN BIDANG PERUMAHAN DAN KAWASAN PERMUKIMAN</b>														
1 04 01	<b>PROGRAM PENUNJANG URUSAN PEMERINTAHAN DAERAH KABUPATEN/KOTA</b>	Persentase Layanan Penunjang Urusan Pemerintah Daerah	Persen		Persen	100 Persen	<b>11,813,500,000</b>						100 Persen	<b>12,991,500,000</b>	
1 04 01 2.01	<b>Perencanaan, Penganggaran, dan Evaluasi Kinerja Perangkat Daerah</b>	Jumlah Dokumen Perencanaan dan Pelaporan Perangkat daerah	Dokumen		Dokumen	19 Dokumen	<b>35,000,000</b>						19 Dokumen	<b>42,000,000</b>	
1 04 01 2.01 01	Penyusunan Dokumen Perencanaan Perangkat Daerah	Jumlah Dokumen Perencanaan Perangkat Daerah				2 Dokumen	5,000,000		Dana Transfer Umum-Dana Alokasi Umum		4. Peningkatan tata kelola pemerintahan yang baik dan bersih serta kondusivitas wilayah	ASN	2 Dokumen	6,000,000	DINAS PERUMAHAN, KAWASAN PERMUKIMAN DAN LINGKUNGAN HIDUP
1 04 01 2.01 02	Koordinasi dan Penyusunan Dokumen RKA-SKPD	Jumlah Dokumen RKA-SKPD dan Laporan Hasil Koordinasi Penyusunan Dokumen RKA-SKPD				1 Dokumen	5,000,000	Kab. Maros, Turikale, Pettuadæ	Dana Transfer Umum-Dana Alokasi Umum		4. Peningkatan tata kelola pemerintahan yang baik dan bersih serta kondusivitas wilayah	ASN	1 Dokumen	6,000,000	DINAS PERUMAHAN, KAWASAN PERMUKIMAN DAN LINGKUNGAN HIDUP

**Penetapan Rencana Kerja Pemerintah Daerah (RKPD)  
Kabupaten Maros  
Tahun 2023**

Kode	Urusan/ Bidang Urusan/ Program/ Kegiatan/ Sub Kegiatan	Indikator Program/ Kegiatan/ Sub Kegiatan	Target Akhir Periode RPJMD	Realisasi Capaian RKPD Tahun 2021	Prakiraan Capaian Target RKPD Tahun 2022	Capaian Kinerja dan Kerangka Pendanaan						Kelompok Sasaran	Prakiraan Maju Rencana Tahun 2024		Perangkat Daerah Penanggung Jawab
						Target 2023	Pagu Indikatif	Lokasi	Sumber Dana	Prioritas			Target	Pagu Indikatif	
										Nasional	Daerah				
1.04.01.2.01.03	Koordinasi dan Penyusunan Dokumen Perubahan RKA-SKPD	Jumlah Dokumen Perubahan RKA-SKPD dan Laporan Hasil Koordinasi Penyusunan Dokumen Perubahan RKA-SKPD				1 Dokumen	5,000,000		Dana Transfer Umum-Dana Alokasi Umum		4. Peningkatan tata kelola pemerintahan yang baik dan bersih serta kondusivitas wilayah	ASN	1 Dokumen	6,000,000	DINAS PERUMAHAN, KAWASAN PERMUKIMAN DAN LINGKUNGAN HIDUP
1.04.01.2.01.04	Koordinasi dan Penyusunan DPA-SKPD	Jumlah Dokumen DPA-SKPD dan Laporan Hasil Koordinasi Penyusunan Dokumen DPA-SKPD				1 Dokumen	5,000,000	Kab. Maros, Turikale, Pettuadae	Dana Transfer Umum-Dana Alokasi Umum		4. Peningkatan tata kelola pemerintahan yang baik dan bersih serta kondusivitas wilayah	ASN	1 Dokumen	6,000,000	DINAS PERUMAHAN, KAWASAN PERMUKIMAN DAN LINGKUNGAN HIDUP
1.04.01.2.01.05	Koordinasi dan Penyusunan Perubahan DPA- SKPD	Jumlah Dokumen Perubahan DPA-SKPD dan Laporan Hasil Koordinasi Penyusunan Dokumen Perubahan DPA-SKPD				1 Dokumen	5,000,000	Kab. Maros, Turikale, Pettuadae	Dana Transfer Umum-Dana Alokasi Umum		4. Peningkatan tata kelola pemerintahan yang baik dan bersih serta kondusivitas wilayah	ASN	1 Dokumen	6,000,000	DINAS PERUMAHAN, KAWASAN PERMUKIMAN DAN LINGKUNGAN HIDUP
1.04.01.2.01.06	Koordinasi dan Penyusunan Laporan Capaian Kinerja dan Ikhtisar Realisasi Kinerja SKPD	Jumlah Laporan Capaian Kinerja dan Ikhtisar Realisasi Kinerja SKPD dan Laporan Hasil Koordinasi Penyusunan Laporan Capaian Kinerja dan Ikhtisar Realisasi Kinerja SKPD				1 Laporan	5,000,000	Kab. Maros, Turikale, Pettuadae	Dana Transfer Umum-Dana Alokasi Umum		4. Peningkatan tata kelola pemerintahan yang baik dan bersih serta kondusivitas wilayah	ASN	1 Laporan	6,000,000	DINAS PERUMAHAN, KAWASAN PERMUKIMAN DAN LINGKUNGAN HIDUP
1.04.01.2.01.07	Evaluasi Kinerja Perangkat Daerah	Jumlah Laporan Evaluasi Kinerja Perangkat Daerah				12 Laporan	5,000,000	Kab. Maros, Turikale, Pettuadae	Dana Transfer Umum-Dana Alokasi Umum		4. Peningkatan tata kelola pemerintahan yang baik dan bersih serta kondusivitas wilayah	ASN	12 Laporan	6,000,000	DINAS PERUMAHAN, KAWASAN PERMUKIMAN DAN LINGKUNGAN HIDUP
<b>1.04.01.2.02</b>	<b>Administrasi Keuangan Perangkat Daerah</b>	Jumlah Penyediaan Administrasi Keuangan Perangkat Daerah	Dokumen		Dokumen	71 Dokumen	<b>9,918,500,000</b>						71 Dokumen	<b>10,931,500,000</b>	
1.04.01.2.02.01	Penyediaan Gaji dan Tunjangan ASN	Jumlah Orang yang Menerima Gaji dan Tunjangan ASN				110 Orang/bulan	9,550,000,000	Kab. Maros, Turikale, Pettuadae	Dana Transfer Umum-Dana Alokasi Umum	Memperkuat Infrastruktur Untuk Mendukung Pengembangan Ekonomi Dan Pelayanan Dasar	4. Peningkatan tata kelola pemerintahan yang baik dan bersih serta kondusivitas wilayah	ASN	110 Orang/bulan	10,550,000,000	DINAS PERUMAHAN, KAWASAN PERMUKIMAN DAN LINGKUNGAN HIDUP
1.04.01.2.02.02	Penyediaan Administrasi Pelaksanaan Tugas ASN	Jumlah Dokumen Hasil Penyediaan Administrasi Pelaksanaan Tugas ASN				12 Dokumen	6,500,000	Kab. Maros, Turikale, Pettuadae	Dana Transfer Umum-Dana Alokasi Umum	Memperkuat Infrastruktur Untuk Mendukung Pengembangan Ekonomi Dan Pelayanan Dasar	4. Peningkatan tata kelola pemerintahan yang baik dan bersih serta kondusivitas wilayah	ASN	12 Dokumen	7,500,000	DINAS PERUMAHAN, KAWASAN PERMUKIMAN DAN LINGKUNGAN HIDUP
1.04.01.2.02.03	Pelaksanaan Penatausahaan dan Pengujian/Verifikasi Keuangan SKPD	Jumlah Dokumen Penatausahaan dan Pengujian/Verifikasi Keuangan SKPD				12 Dokumen	350,000,000	Kab. Maros, Turikale, Pettuadae	Dana Transfer Umum-Dana Alokasi Umum	Memperkuat Infrastruktur Untuk Mendukung Pengembangan Ekonomi Dan Pelayanan Dasar	4. Peningkatan tata kelola pemerintahan yang baik dan bersih serta kondusivitas wilayah	ASN	12 Dokumen	360,000,000	DINAS PERUMAHAN, KAWASAN PERMUKIMAN DAN LINGKUNGAN HIDUP

**Penetapan Rencana Kerja Pemerintah Daerah (RKPD)  
Kabupaten Maros  
Tahun 2023**

Kode	Urusan/ Bidang Urusan/ Program/ Kegiatan/ Sub Kegiatan	Indikator Program/ Kegiatan/ Sub Kegiatan	Target Akhir Periode RPJMD	Realisasi Capaian RKPD Tahun 2021	Prakiraan Capaian Target RKPD Tahun 2022	Capaian Kinerja dan Kerangka Pendanaan						Kelompok Sasaran	Prakiraan Maju Rencana Tahun 2024		Perangkat Daerah Penanggung Jawab
						Target 2023	Pagu Indikatif	Lokasi	Sumber Dana	Prioritas			Target	Pagu Indikatif	
										Nasional	Daerah				
1.04.01.2.02.05	Koordinasi dan Penyusunan Laporan Keuangan Akhir Tahun SKPD	Jumlah Laporan Keuangan Akhir Tahun SKPD dan Laporan Hasil Koordinasi Penyusunan Laporan Keuangan Akhir Tahun SKPD				1 Laporan	5,500,000	Kab. Maros, Turikale, Pettuadae	Dana Transfer Umum-Dana Alokasi Umum	Memperkuat Infrastruktur Untuk Mendukung Pengembangan Ekonomi Dan Pelayanan Dasar	4. Peningkatan tata kelola pemerintahan yang baik dan bersih serta kondusivitas wilayah	ASN	1 Laporan	6,500,000	DINAS PERUMAHAN, KAWASAN PERMUKIMAN DAN LINGKUNGAN HIDUP
1.04.01.2.02.07	Koordinasi dan Penyusunan Laporan Keuangan Bulanan/ Triwulanan/ Semesteran SKPD	Jumlah Laporan Keuangan Bulanan/ Triwulanan/ Semesteran SKPD dan Laporan Koordinasi Penyusunan Laporan Keuangan Bulanan/Triwulanan/Semesteran SKPD				18 Laporan	6,500,000	Kab. Maros, Turikale, Pettuadae	Dana Transfer Umum-Dana Alokasi Umum	Memperkuat Infrastruktur Untuk Mendukung Pengembangan Ekonomi Dan Pelayanan Dasar	4. Peningkatan tata kelola pemerintahan yang baik dan bersih serta kondusivitas wilayah	ASN	18 Laporan	7,500,000	DINAS PERUMAHAN, KAWASAN PERMUKIMAN DAN LINGKUNGAN HIDUP
1.04.01.2.05	<b>Administrasi Kepegawaian Perangkat Daerah</b>	Jumlah Aparatur PD yang Mendapatkan Layanan Administrasi Kepegawaian	Orang		Orang	110 Orang	<b>100,000,000</b>						110 Orang	<b>113,000,000</b>	
1.04.01.2.05.02	Pengadaan Pakaian Dinas beserta Atribut Kelengkapannya	Jumlah Paket Pakaian Dinas beserta Atribut Kelengkapan				1 Paket	45,000,000		Dana Transfer Umum-Dana Alokasi Umum	Memperkuat Infrastruktur Untuk Mendukung Pengembangan Ekonomi Dan Pelayanan Dasar	4. Peningkatan tata kelola pemerintahan yang baik dan bersih serta kondusivitas wilayah	ASN	1 Paket	46,000,000	DINAS PERUMAHAN, KAWASAN PERMUKIMAN DAN LINGKUNGAN HIDUP
1.04.01.2.05.03	Pendataan dan Pengolahan Administrasi Kepegawaian	Jumlah Dokumen Pendataan dan Pengolahan Administrasi Kepegawaian				12 Dokumen	5,000,000	Kab. Maros, Turikale, Pettuadae	Dana Transfer Umum-Dana Alokasi Umum	Memperkuat Infrastruktur Untuk Mendukung Pengembangan Ekonomi Dan Pelayanan Dasar	4. Peningkatan tata kelola pemerintahan yang baik dan bersih serta kondusivitas wilayah	ASN	12 Dokumen	6,000,000	DINAS PERUMAHAN, KAWASAN PERMUKIMAN DAN LINGKUNGAN HIDUP
1.04.01.2.05.05	Monitoring, Evaluasi, dan Penilaian Kinerja Pegawai	Jumlah Dokumen Monitoring, Evaluasi, dan Penilaian Kinerja Pegawai				12 Dokumen	25,000,000	Kab. Maros, Turikale, Pettuadae	Dana Transfer Umum-Dana Alokasi Umum		1. Peningkatan pertumbuhan dan ketahanan ekonomi secara berkelanjutan dengan memperhatikan keberlanjutan lingkungan hidup dan ketahanan bencana	ASN	12 Dokumen	35,000,000	DINAS PERUMAHAN, KAWASAN PERMUKIMAN DAN LINGKUNGAN HIDUP
1.04.01.2.05.09	Pendidikan dan Pelatihan Pegawai Berdasarkan Tugas dan Fungsi	Jumlah Pegawai Berdasarkan Tugas dan Fungsi yang Mengikuti Pendidikan dan Pelatihan				5 Orang	25,000,000	Kab. Maros, Turikale, Pettuadae	Dana Transfer Umum-Dana Alokasi Umum	Memperkuat Infrastruktur Untuk Mendukung Pengembangan Ekonomi Dan Pelayanan Dasar	4. Peningkatan tata kelola pemerintahan yang baik dan bersih serta kondusivitas wilayah	ASN	5 Orang	26,000,000	DINAS PERUMAHAN, KAWASAN PERMUKIMAN DAN LINGKUNGAN HIDUP
1.04.01.2.06	<b>Administrasi Umum Perangkat Daerah</b>	Jumlah Jenis Layanan Administrasi Umum PD yang Dilaksanakan	Jenis		Jenis	11 Jenis	<b>870,000,000</b>						11 Jenis	<b>932,000,000</b>	
1.04.01.2.06.01	Penyediaan Komponen Instalasi Listrik/Penerangan Bangunan Kantor	Jumlah Paket Komponen Instalasi Listrik/Penerangan Bangunan Kantor yang Disediakan				1 Paket	10,000,000	Kab. Maros, Turikale, Pettuadae	Dana Transfer Umum-Dana Alokasi Umum		4. Peningkatan tata kelola pemerintahan yang baik dan bersih serta kondusivitas wilayah	ASN	1 Paket	11,000,000	DINAS PERUMAHAN, KAWASAN PERMUKIMAN DAN LINGKUNGAN HIDUP

**Penetapan Rencana Kerja Pemerintah Daerah (RKPD)  
Kabupaten Maros  
Tahun 2023**

Kode	Kode	Kode	Kode	Kode	Kode	Kode	Kode	Kode	Kode	Kode	Kode	Kode	Kode	Kode	Kode	Kode	Kode	Capaian Kinerja dan Kerangka Pendanaan						Kelompok Sasaran	Prakiraan Maju Rencana Tahun 2024		Perangkat Daerah Penanggung Jawab			
																		Target Akhir Periode RPJMD	Realisasi Capaian RKPD Tahun 2021	Prakiraan Capaian Target RKPD Tahun 2022	Target 2023	Pagu Indikatif	Lokasi		Sumber Dana	Prioritas		Target	Pagu Indikatif	
																										Nasional				Daerah
1	04	01	2.06	02	Penyediaan Peralatan dan Perlengkapan Kantor	Jumlah Paket Peralatan dan Perlengkapan Kantor yang Disediakan				1 Paket	200,000,000	Kab. Maros, Turikale, Pettuadae	Dana Transfer Umum-Dana Alokasi Umum		4. Peningkatan tata kelola pemerintahan yang baik dan bersih serta kondusivitas wilayah	ASN	1 Paket	210,000,000	DINAS PERUMAHAN, KAWASAN PERMUKIMAN DAN LINGKUNGAN HIDUP											
1	04	01	2.06	03	Penyediaan Peralatan Rumah Tangga	Jumlah Paket Peralatan Rumah Tangga yang Disediakan				1 Paket	10,000,000	Kab. Maros, Turikale, Pettuadae	Dana Transfer Umum-Dana Alokasi Umum		4. Peningkatan tata kelola pemerintahan yang baik dan bersih serta kondusivitas wilayah	ASN	1 Paket	11,000,000	DINAS PERUMAHAN, KAWASAN PERMUKIMAN DAN LINGKUNGAN HIDUP											
1	04	01	2.06	04	Penyediaan Bahan Logistik Kantor	Jumlah Paket Bahan Logistik Kantor yang Disediakan				1 Paket	80,000,000	Kab. Maros, Turikale, Pettuadae	Dana Transfer Umum-Dana Alokasi Umum		4. Peningkatan tata kelola pemerintahan yang baik dan bersih serta kondusivitas wilayah	ASN	1 Paket	90,000,000	DINAS PERUMAHAN, KAWASAN PERMUKIMAN DAN LINGKUNGAN HIDUP											
1	04	01	2.06	05	Penyediaan Barang Cetak dan Penggandaan	Jumlah Paket Barang Cetak dan Penggandaan yang Disediakan				1 Paket	50,000,000	Kab. Maros, Turikale, Pettuadae	Dana Transfer Umum-Dana Alokasi Umum		4. Peningkatan tata kelola pemerintahan yang baik dan bersih serta kondusivitas wilayah	ASN	1 Paket	60,000,000	DINAS PERUMAHAN, KAWASAN PERMUKIMAN DAN LINGKUNGAN HIDUP											
1	04	01	2.06	07	Penyediaan Bahan/Material	Jumlah Paket Bahan/Material yang Disediakan				1 Paket	20,000,000	Kab. Maros, Turikale, Pettuadae	Dana Transfer Umum-Dana Alokasi Umum		4. Peningkatan tata kelola pemerintahan yang baik dan bersih serta kondusivitas wilayah	ASN	1 Paket	30,000,000	DINAS PERUMAHAN, KAWASAN PERMUKIMAN DAN LINGKUNGAN HIDUP											
1	04	01	2.06	08	Fasilitasi Kunjungan Tamu	Jumlah Laporan Fasilitasi Kunjungan Tamu				12 Laporan	50,000,000	Kab. Maros, Turikale, Pettuadae	Dana Transfer Umum-Dana Alokasi Umum		4. Peningkatan tata kelola pemerintahan yang baik dan bersih serta kondusivitas wilayah	ASN	12 Laporan	60,000,000	DINAS PERUMAHAN, KAWASAN PERMUKIMAN DAN LINGKUNGAN HIDUP											
1	04	01	2.06	09	Penyelenggaraan Rapat Koordinasi dan Konsultasi SKPD	Jumlah Laporan Penyelenggaraan Rapat Koordinasi dan Konsultasi SKPD				25 Laporan	450,000,000	Kab. Maros, Turikale, Pettuadae	Dana Transfer Umum-Dana Alokasi Umum		4. Peningkatan tata kelola pemerintahan yang baik dan bersih serta kondusivitas wilayah	ASN	25 Laporan	460,000,000	DINAS PERUMAHAN, KAWASAN PERMUKIMAN DAN LINGKUNGAN HIDUP											
1	04	01	2.07		<b>Pengadaan Barang Milik Daerah Penunjang Urusan Pemerintah Daerah</b>	Jumlah Jenis BMD PD Penunjang Kebutuhan Pelaksanaan Urusan Pemerintah Daerah	Jenis		Jenis	11 Jenis	<b>150,000,000</b>							11 Jenis	<b>170,000,000</b>											
1	04	01	2.07	05	Pengadaan Mebel	Jumlah Paket Mebel yang Disediakan				3 Unit	100,000,000	Kab. Maros, Turikale, Pettuadae	Dana Transfer Umum-Dana Alokasi Umum	Memperkuat Infrastruktur Untuk Mendukung Pengembangan Ekonomi Dan Pelayanan Dasar	4. Peningkatan tata kelola pemerintahan yang baik dan bersih serta kondusivitas wilayah	ASN	3 Unit	110,000,000	DINAS PERUMAHAN, KAWASAN PERMUKIMAN DAN LINGKUNGAN HIDUP											



**Penetapan Rencana Kerja Pemerintah Daerah (RKPD)  
Kabupaten Maros  
Tahun 2023**

Kode	Urusan/ Bidang Urusan/ Program/ Kegiatan/ Sub Kegiatan	Indikator Program/ Kegiatan/ Sub Kegiatan	Target Akhir Periode RPJMD	Realisasi Capaian RKPD Tahun 2021	Prakiraan Capaian Target RKPD Tahun 2022	Capaian Kinerja dan Kerangka Pendanaan						Kelompok Sasaran	Prakiraan Maju Rencana Tahun 2024		Perangkat Daerah Penanggung Jawab
						Target 2023	Pagu Indikatif	Lokasi	Sumber Dana	Prioritas			Target	Pagu Indikatif	
										Nasional	Daerah				
1.04.01.2.07.11	Pengadaan Sarana dan Prasarana Pendukung Gedung Kantor atau Bangunan Lainnya	Jumlah Unit Sarana dan Prasarana Pendukung Gedung Kantor atau Bangunan Lainnya yang Disediakan				1 Unit	50,000,000	Kab. Maros, Turikale, Pettuadae	Dana Transfer Umum-Dana Alokasi Umum	Memperkuat Infrastruktur Untuk Mendukung Pengembangan Ekonomi Dan Pelayanan Dasar	4. Peningkatan tata kelola pemerintahan yang baik dan bersih serta kondusivitas wilayah	ASN	1 Unit	60,000,000	DINAS PERUMAHAN, KAWASAN PERMUKIMAN DAN LINGKUNGAN HIDUP
<b>1.04.01.2.08</b>	<b>Penyediaan Jasa Penunjang Urusan Pemerintahan Daerah</b>	Jumlah Jenis Jasa Penunjang Urusan Pemerintahan Daerah	Jenis		Jenis	4 Jenis	<b>515,000,000</b>						4 Jenis	<b>537,000,000</b>	
1.04.01.2.08.01	Penyediaan Jasa Surat Menyurat	Jumlah Laporan Penyediaan Jasa Surat Menyurat				12 Laporan	25,000,000	Kab. Maros, Turikale, Pettuadae	Dana Transfer Umum-Dana Alokasi Umum		4. Peningkatan tata kelola pemerintahan yang baik dan bersih serta kondusivitas wilayah	ASN	12 Laporan	26,000,000	DINAS PERUMAHAN, KAWASAN PERMUKIMAN DAN LINGKUNGAN HIDUP
1.04.01.2.08.02	Penyediaan Jasa Komunikasi, Sumber Daya Air dan Listrik	Jumlah Laporan Penyediaan Jasa Komunikasi, Sumber Daya Air dan Listrik yang Disediakan				12 Laporan	30,000,000	Kab. Maros, Turikale, Pettuadae	Dana Transfer Umum-Dana Alokasi Umum		4. Peningkatan tata kelola pemerintahan yang baik dan bersih serta kondusivitas wilayah	ASN	12 Laporan	40,000,000	DINAS PERUMAHAN, KAWASAN PERMUKIMAN DAN LINGKUNGAN HIDUP
1.04.01.2.08.03	Penyediaan Jasa Peralatan dan Perlengkapan Kantor	Jumlah Laporan Penyediaan Jasa Peralatan dan Perlengkapan Kantor yang Disediakan				12 Laporan	10,000,000	Kab. Maros, Turikale, Pettuadae	Dana Transfer Umum-Dana Alokasi Umum		4. Peningkatan tata kelola pemerintahan yang baik dan bersih serta kondusivitas wilayah	ASN	12 Laporan	11,000,000	DINAS PERUMAHAN, KAWASAN PERMUKIMAN DAN LINGKUNGAN HIDUP
1.04.01.2.08.04	Penyediaan Jasa Pelayanan Umum Kantor	Jumlah Laporan Penyediaan Jasa Pelayanan Umum Kantor yang Disediakan				12 Laporan	450,000,000	Kab. Maros, Turikale, Pettuadae	Dana Transfer Umum-Dana Alokasi Umum		4. Peningkatan tata kelola pemerintahan yang baik dan bersih serta kondusivitas wilayah	ASN	12 Laporan	460,000,000	DINAS PERUMAHAN, KAWASAN PERMUKIMAN DAN LINGKUNGAN HIDUP
<b>1.04.01.2.09</b>	<b>Pemeliharaan Barang Milik Daerah Penunjang Urusan Pemerintahan Daerah</b>	Jumlah Jenis BMD PD Penunjang Kebutuhan Pelaksanaan Urusan Pemerintah Daerah	Jenis		Jenis	11 Jenis	<b>225,000,000</b>						11 Jenis	<b>266,000,000</b>	
1.04.01.2.09.02	Penyediaan Jasa Pemeliharaan, Biaya Pemeliharaan, Pajak dan Perizinan Kendaraan Dinas Operasional atau Lapangan	Jumlah Kendaraan Dinas Operasional atau Lapangan yang Dipelihara dan Dibayarkan Pajak dan Perizinannya				95 Unit	45,000,000	Kab. Maros, Turikale, Pettuadae	Dana Transfer Umum-Dana Alokasi Umum		4. Peningkatan tata kelola pemerintahan yang baik dan bersih serta kondusivitas wilayah	ASN	95 Unit	46,000,000	DINAS PERUMAHAN, KAWASAN PERMUKIMAN DAN LINGKUNGAN HIDUP
1.04.01.2.09.06	Pemeliharaan Peralatan dan Mesin Lainnya	Jumlah Peralatan dan Mesin Lainnya yang Dipelihara				50 Unit	50,000,000	Kab. Maros, Turikale, Pettuadae	Dana Transfer Umum-Dana Alokasi Umum		4. Peningkatan tata kelola pemerintahan yang baik dan bersih serta kondusivitas wilayah	ASN	50 Unit	60,000,000	DINAS PERUMAHAN, KAWASAN PERMUKIMAN DAN LINGKUNGAN HIDUP
1.04.01.2.09.09	Pemeliharaan/Rehabilitasi Gedung Kantor dan Bangunan Lainnya	Jumlah Gedung Kantor dan Bangunan Lainnya yang Dipelihara/Direhabilitasi				1 Unit	50,000,000	Kab. Maros, Turikale, Pettuadae	Dana Transfer Umum-Dana Alokasi Umum		4. Peningkatan tata kelola pemerintahan yang baik dan bersih serta kondusivitas wilayah	ASN	1 Unit	60,000,000	DINAS PERUMAHAN, KAWASAN PERMUKIMAN DAN LINGKUNGAN HIDUP

**Penetapan Rencana Kerja Pemerintah Daerah (RKPD)  
Kabupaten Maros  
Tahun 2023**

Kode	Urusan/ Bidang Urusan/ Program/ Kegiatan/ Sub Kegiatan	Indikator Program/ Kegiatan/ Sub Kegiatan	Target Akhir Periode RPJMD	Realisasi Capaian RKPD Tahun 2021	Prakiraan Capaian Target RKPD Tahun 2022	Capaian Kinerja dan Kerangka Pendanaan						Kelompok Sasaran	Prakiraan Maju Rencana Tahun 2024		Perangkat Daerah Penanggung Jawab
						Target 2023	Pagu Indikatif	Lokasi	Sumber Dana	Prioritas			Target	Pagu Indikatif	
										Nasional	Daerah				
1.04.01.2.09.10	Pemeliharaan/Rehabilitasi Sarana dan Prasarana Gedung Kantor atau Bangunan Lainnya	Jumlah Sarana dan Prasarana Gedung Kantor atau Bangunan Lainnya yang Dipelihara/Direhabilitasi				1 Unit	50,000,000	Kab. Maros, Turikale, Pettuadae	Dana Transfer Umum-Dana Alokasi Umum		4. Peningkatan tata kelola pemerintahan yang baik dan bersih serta kondusivitas wilayah	ASN	1 Unit	60,000,000	DINAS PERUMAHAN, KAWASAN PERMUKIMAN DAN LINGKUNGAN HIDUP
1.04.01.2.09.11	Pemeliharaan/Rehabilitasi Sarana dan Prasarana Pendukung Gedung Kantor atau Bangunan Lainnya	Jumlah Sarana dan Prasarana Pendukung Gedung Kantor atau Bangunan Lainnya yang Dipelihara/Direhabilitasi				1 Unit	30,000,000	Kab. Maros, Turikale, Pettuadae	Dana Transfer Umum-Dana Alokasi Umum		4. Peningkatan tata kelola pemerintahan yang baik dan bersih serta kondusivitas wilayah	ASN	1 Unit	40,000,000	DINAS PERUMAHAN, KAWASAN PERMUKIMAN DAN LINGKUNGAN HIDUP
1.04.02	<b>PROGRAM PENGEMBANGAN PERUMAHAN</b>	Persentase Masyarakat Maros Korban Bencana yang Memperoleh Rumah Layak Huni Sesuai Standar SPM Perumahan	Persen		Persen	100 Persen	<b>5,748,000,000</b>						100 Persen	<b>10,018,000,000</b>	
1.04.02.2.01	<b>Pendataan Penyediaan dan Rehabilitasi Rumah Korban Bencana atau Relokasi Program Kabupaten/Kota</b>	Jumlah Rumah Korban Bencana dan Relokasi Program yang Terdata	Rumah		Rumah	40 Rumah	<b>1,415,000,000</b>						40 Rumah	<b>178,000,000</b>	

**Penetapan Rencana Kerja Pemerintah Daerah (RKPD)**  
**Kabupaten Maros**  
**Tahun 2023**

Kode	Urusan/ Bidang Urusan/ Program/ Kegiatan/ Sub Kegiatan	Indikator Program/ Kegiatan/ Sub Kegiatan	Target Akhir Periode RPJMD	Realisasi Capaian RKPD Tahun 2021	Prakiraan Capaian Target RKPD Tahun 2022	Capaian Kinerja dan Kerangka Pendanaan						Kelompok Sasaran	Prakiraan Maju Rencana Tahun 2024		Perangkat Daerah Penanggung Jawab
						Target 2023	Pagu Indikatif	Lokasi	Sumber Dana	Prioritas			Target	Pagu Indikatif	
										Nasional	Daerah				
1.04.02.2.01.01	Identifikasi Perumahan di Lokasi Rawan Bencana atau Terkena Relokasi Program Kabupaten/Kota	Jumlah Dokumen Data Rumah di Lokasi Rawan Bencana dan Lokasi yang Berpotensi Terkena Relokasi Program Kabupaten/Kota				1 Dokumen	25,000,000	Kab. Maros, Mandai, Semua Kelurahan Kab. Maros, Bantimurung, Semua Kelurahan Kab. Maros, Maros Baru, Semua Kelurahan Kab. Maros, Bontoa, Semua Kelurahan Kab. Maros, Marusu, Semua Kelurahan Kab. Maros, Simbang, Semua Kelurahan Kab. Maros, Tompobulu, Semua Kelurahan Kab. Maros, Lau, Semua Kelurahan Kab. Maros, Turikale, Semua Kelurahan	Dana Transfer Umum-Dana Alokasi Umum	Memperkuat Infrastruktur Untuk Mendukung Pengembangan Ekonomi Dan Pelayanan Dasar	2. Percepatan pengurangan kemiskinan dan pengangguran	Masyarakat	1 Dokumen	26,000,000	DINAS PERUMAHAN, KAWASAN PERMUKIMAN DAN LINGKUNGAN HIDUP
1.04.02.2.01.02	Identifikasi Lahan-Lahan Potensial sebagai Lokasi Relokasi Perumahan	Jumlah Dokumen Data Identifikasi Lahan yang Potensial Sebagai Lokasi Relokasi Perumahan				1 Dokumen	15,000,000	Kab. Maros, Moncong Loe, Semua Kelurahan	Dana Transfer Umum-Dana Alokasi Umum	Memperkuat Infrastruktur Untuk Mendukung Pengembangan Ekonomi Dan Pelayanan Dasar	2. Percepatan pengurangan kemiskinan dan pengangguran	Masyarakat	1 Dokumen	16,000,000	DINAS PERUMAHAN, KAWASAN PERMUKIMAN DAN LINGKUNGAN HIDUP

**Penetapan Rencana Kerja Pemerintah Daerah (RKPD)  
Kabupaten Maros  
Tahun 2023**

Kode	Urusan/ Bidang Urusan/ Program/ Kegiatan/ Sub Kegiatan	Indikator Program/ Kegiatan/ Sub Kegiatan	Target Akhir Periode RPJMD	Realisasi Capaian RKPD Tahun 2021	Prakiraan Capaian Target RKPD Tahun 2022	Capaian Kinerja dan Kerangka Pendanaan						Kelompok Sasaran	Prakiraan Maju Rencana Tahun 2024		Perangkat Daerah Penanggung Jawab
						Target 2023	Pagu Indikatif	Lokasi	Sumber Dana	Prioritas			Target	Pagu Indikatif	
										Nasional	Daerah				
1.04.02.2.01.03	Pengumpulan Data Rumah Korban Bencana Kejadian Sebelumnya yang Belum Tertangani	Jumlah Dokumen Data Rumah Korban Bencana Kabupaten/Kota Kejadian Sebelumnya yang Belum Tertangani				1 Dokumen	30,000,000	Kab. Maros, Maros Baru, Semua Kelurahan Kab. Maros, Bontoa, Semua Kelurahan Kab. Maros, Marusu, Semua Kelurahan Kab. Maros, Tompobulu, Semua Kelurahan Kab. Maros, Lau, Semua Kelurahan	Dana Transfer Umum-Dana Alokasi Umum	Memperkuat Infrastruktur Untuk Mendukung Pengembangan Ekonomi Dan Pelayanan Dasar	2. Percepatan pengurangan kemiskinan dan pengangguran	Masyarakat	1 Dokumen	30,000,000	DINAS PERUMAHAN, KAWASAN PERMUKIMAN DAN LINGKUNGAN HIDUP
1.04.02.2.01.04	Pendataan Tingkat Kerusakan Rumah Akibat Bencana	Jumlah Dokumen data Rumah yang Terkena Bencana Kabupaten/Kota berdasarkan Tingkat Kerusakan Rumah				2 Dokumen	30,000,000	Semua Kab/Kota, Semua Kecamatan, Semua Kelurahan	Dana Transfer Umum-Dana Alokasi Umum	Memperkuat Infrastruktur Untuk Mendukung Pengembangan Ekonomi Dan Pelayanan Dasar	2. Percepatan pengurangan kemiskinan dan pengangguran	Masyarakat	2 Dokumen	40,000,000	DINAS PERUMAHAN, KAWASAN PERMUKIMAN DAN LINGKUNGAN HIDUP
1.04.02.2.01.05	Pendataan dan Verifikasi Penerima Rumah bagi Korban Bencana Alam atau Terkena Relokasi Program Kabupaten/Kota	Jumlah Dokumen Data Calon Penerima Rumah bagi Korban Bencana Kabupaten/Kota atau yang Terkena Relokasi Program Kabupaten/Kota yang Terverifikasi				1 Dokumen	1,280,000,000	Kab. Maros, Tompobulu, Semua Kelurahan	Dana Transfer Umum-Dana Alokasi Umum	Memperkuat Infrastruktur Untuk Mendukung Pengembangan Ekonomi Dan Pelayanan Dasar	2. Percepatan pengurangan kemiskinan dan pengangguran	Masyarakat	1 Dokumen	30,000,000	DINAS PERUMAHAN, KAWASAN PERMUKIMAN DAN LINGKUNGAN HIDUP
1.04.02.2.01.06	Pendataan Rumah Sewa Milik Masyarakat, Rumah Susun dan Rumah Khusus	Jumlah Dokumen Data Rumah Sewa Milik Masyarakat, Rumah Susun, dan Rumah Khusus				2 Dokumen	35,000,000	Kab. Maros, Semua Kecamatan, Semua Kelurahan	Dana Transfer Umum-Dana Alokasi Umum	Memperkuat Infrastruktur Untuk Mendukung Pengembangan Ekonomi Dan Pelayanan Dasar	2. Percepatan pengurangan kemiskinan dan pengangguran	Masyarakat	2 Dokumen	36,000,000	DINAS PERUMAHAN, KAWASAN PERMUKIMAN DAN LINGKUNGAN HIDUP
1.04.02.2.02	<b>Sosialisasi dan Persiapan Penyediaan dan Rehabilitasi Rumah Korban Bencana atau Relokasi Program Kabupaten/Kota</b>	Jumlah Masyarakat Korban Bencana atau Relokasi Program yang Mengikuti Sosialisasi	Orang		Orang	40 Orang	<b>112,000,000</b>						40 Orang	<b>118,000,000</b>	
1.04.02.2.02.01	Sosialisasi Standar Teknis Penyediaan dan Rehabilitasi Rumah kepada Masyarakat/Sukarelawan Tanggap Bencana	Jumlah Orang/Sukarelawan yang Mengikuti Sosialisasi Standar Teknis Penyediaan dan Rehabilitasi Rumah Korban Bencana Kabupaten/Kota				70 Orang	35,000,000	Kab. Maros, Semua Kecamatan, Semua Kelurahan	Dana Transfer Umum-Dana Alokasi Umum		2. Percepatan pengurangan kemiskinan dan pengangguran	Masyarakat	70 Orang	36,000,000	DINAS PERUMAHAN, KAWASAN PERMUKIMAN DAN LINGKUNGAN HIDUP

**Penetapan Rencana Kerja Pemerintah Daerah (RKPD)  
Kabupaten Maros  
Tahun 2023**

Kode	Urusan/ Bidang Urusan/ Program/ Kegiatan/ Sub Kegiatan	Indikator Program/ Kegiatan/ Sub Kegiatan	Target Akhir Periode RPJMD	Realisasi Capaian RKPD Tahun 2021	Prakiraan Capaian Target RKPD Tahun 2022	Capaian Kinerja dan Kerangka Pendanaan					Kelompok Sasaran	Prakiraan Maju Rencana Tahun 2024		Perangkat Daerah Penanggung Jawab	
						Target 2023	Pagu Indikatif	Lokasi	Sumber Dana	Prioritas		Target	Pagu Indikatif		
										Nasional					Daerah
1.04.02.2.02.02	Sosialisasi tentang Mekanisme Penggantian Hak atas Tanah dan Bangunan	Jumlah Orang yang Mengikuti Sosialisasi Tentang Mekanisme Penggantian Hak atas Tanah dan Bangunan				70 Orang	35,000,000	Kab. Maros, Semua Kecamatan, Semua Kelurahan	Dana Transfer Umum-Dana Alokasi Umum		2. Percepatan pengurangan kemiskinan dan pengangguran	Masyarakat	70 Orang	36,000,000	DINAS PERUMAHAN, KAWASAN PERMUKIMAN DAN LINGKUNGAN HIDUP
1.04.02.2.02.03	Sosialisasi Pengembangan Perumahan Baru dan Mekanisme Akses Perumahan KPR-FLPP	Jumlah orang yang Mengikuti Sosialisasi Pengembangan Perumahan Baru dan Mekanisme Akses Perumahan KPR-FLPP				50 Orang	25,000,000	Kab. Maros, Semua Kecamatan, Semua Kelurahan	Dana Transfer Umum-Dana Alokasi Umum		2. Percepatan pengurangan kemiskinan dan pengangguran	Masyarakat	50 Orang	26,000,000	DINAS PERUMAHAN, KAWASAN PERMUKIMAN DAN LINGKUNGAN HIDUP
1.04.02.2.02.04	Pembentukan dan Pelatihan Tim Satgas, Tim Pendamping, dan Fasilitator	Jumlah Orang pada Tim Satgas, Tim Pendamping, dan Fasilitator yang Terbentuk dan Terlatih				2 Orang	7,000,000	Kab. Maros, Turikale, Pettuadae	Dana Transfer Umum-Dana Alokasi Umum		2. Percepatan pengurangan kemiskinan dan pengangguran	Masyarakat	2 Orang	8,000,000	DINAS PERUMAHAN, KAWASAN PERMUKIMAN DAN LINGKUNGAN HIDUP
1.04.02.2.02.05	Rembug Warga untuk Menentukan Calon Penerima Rumah bagi Korban Bencana	Jumlah Dokumen Data Calon Penerima Rumah bagi Korban Bencana Kabupaten/Kota				1 Dokumen	5,000,000	Kab. Maros, Turikale, Pettuadae	Dana Transfer Umum-Dana Alokasi Umum		2. Percepatan pengurangan kemiskinan dan pengangguran	Masyarakat	1 Dokumen	6,000,000	DINAS PERUMAHAN, KAWASAN PERMUKIMAN DAN LINGKUNGAN HIDUP
1.04.02.2.02.06	Koordinasi untuk Menyepakati Penerima dan Jenis Pelayanan	Jumlah Dokumen Data Penerima Bantuan berdasarkan Jenis Layanan				1 Dokumen	5,000,000	Kab. Maros, Turikale, Pettuadae	Dana Transfer Umum-Dana Alokasi Umum		2. Percepatan pengurangan kemiskinan dan pengangguran	Masyarakat	1 Dokumen	6,000,000	DINAS PERUMAHAN, KAWASAN PERMUKIMAN DAN LINGKUNGAN HIDUP
1.04.02.2.03	<b>Pembangunan dan Rehabilitasi Rumah Korban Bencana atau Relokasi Program Kabupaten/Kota</b>	Jumlah Rumah Korban Bencana dan Relokasi Program yang diBangun dan Direhabilitasi	Rumah		Rumah	20 Rumah	<b>2,875,000,000</b>						20 Rumah	<b>6,335,000,000</b>	
1.04.02.2.03.01	Rehabilitasi Rumah bagi Korban Bencana	Jumlah Rumah Korban Bencana Kabupaten/Kota yang Terehabilitasi				50 Unit Rumah	1,000,000,000	Kab. Maros, Semua Kecamatan, Semua Kelurahan	Dana Transfer Umum-Dana Alokasi Umum		2. Percepatan pengurangan kemiskinan dan pengangguran	Masyarakat	50 Unit Rumah	2,000,000,000	DINAS PERUMAHAN, KAWASAN PERMUKIMAN DAN LINGKUNGAN HIDUP

**Penetapan Rencana Kerja Pemerintah Daerah (RKPD)  
Kabupaten Maros  
Tahun 2023**

Kode	Urusan/ Bidang Urusan/ Program/ Kegiatan/ Sub Kegiatan	Indikator Program/ Kegiatan/ Sub Kegiatan	Target Akhir Periode RPJMD	Realisasi Capaian RKPD Tahun 2021	Prakiraan Capaian Target RKPD Tahun 2022	Capaian Kinerja dan Kerangka Pendanaan						Kelompok Sasaran	Prakiraan Maju Rencana Tahun 2024		Perangkat Daerah Penanggung Jawab
						Target 2023	Pagu Indikatif	Lokasi	Sumber Dana	Prioritas			Target	Pagu Indikatif	
										Nasional	Daerah				
1.04.02.2.03.02	Penyusunan Site Plan dan/atau Detail Engineering Design (DED) bagi Rumah Korban Bencana atau Relokasi Program Kabupaten/Kota	Jumlah Site Plan dan/atau Detail Engineering Design (DED) bagi Rumah Korban Bencana Kabupaten/Kota atau yang Terkena Relokasi Program Kabupaten/Kota				1 Dokumen	75,000,000	Kab. Maros, Mandai, Semua Kelurahan Kab. Maros, Bantimurung, Semua Kelurahan Kab. Maros, Maros Baru, Semua Kelurahan Kab. Maros, Bontoa, Semua Kelurahan Kab. Maros, Marusu, Semua Kelurahan Kab. Maros, Simbang, Semua Kelurahan Kab. Maros, Tompobulu, Semua Kelurahan Kab. Maros, Lau, Semua Kelurahan Kab. Maros, Turikale, Semua Kelurahan	Dana Transfer Umum-Dana Alokasi Umum		2. Percepatan pengurangan kemiskinan dan pengangguran	Masyarakat	1 Dokumen	75,000,000	DINAS PERUMAHAN, KAWASAN PERMUKIMAN DAN LINGKUNGAN HIDUP
1.04.02.2.03.04	Pembangunan Rumah bagi Korban Bencana	Jumlah Rumah bagi Korban Bencana Kabupaten/Kota yang Terbangun				20 Unit Rumah	600,000,000	Kab. Maros, Semua Kecamatan, Semua Kelurahan	Dana Transfer Umum-Dana Alokasi Umum		2. Percepatan pengurangan kemiskinan dan pengangguran	Masyarakat	20 Unit Rumah	700,000,000	DINAS PERUMAHAN, KAWASAN PERMUKIMAN DAN LINGKUNGAN HIDUP
1.04.02.2.03.06	Operasional dan Pemeliharaan Lingkungan Perumahan pada Relokasi Program Kabupaten/Kota	Jumlah Rumah pada Lokasi Relokasi Program Kabupaten/Kota yang Dilaksanakan Operasional dan Pemeliharaan				20 Unit Rumah	1,200,000,000	Kab. Maros, Semua Kecamatan, Semua Kelurahan	Dana Transfer Umum-Dana Alokasi Umum		2. Percepatan pengurangan kemiskinan dan pengangguran	Masyarakat	20 Unit Rumah	1,300,000,000	DINAS PERUMAHAN, KAWASAN PERMUKIMAN DAN LINGKUNGAN HIDUP
1.04.02.2.04	<b>Pendistribusian dan Serah Terima Rumah bagi Korban Bencana atau Relokasi Program Kabupaten/Kota</b>	Jumlah masyarakat korban bencana atau relokasi program yang menerima bantuan rumah	Rumah		Rumah	30 Rumah	<b>1,086,000,000</b>						30 Rumah	<b>1,097,000,000</b>	

**Penetapan Rencana Kerja Pemerintah Daerah (RKPD)  
Kabupaten Maros  
Tahun 2023**

Kode	Urusan/ Bidang Urusan/ Program/ Kegiatan/ Sub Kegiatan	Indikator Program/ Kegiatan/ Sub Kegiatan	Target Akhir Periode RPJMD	Realisasi Capaian RKPD Tahun 2021	Prakiraan Capaian Target RKPD Tahun 2022	Capaian Kinerja dan Kerangka Pendanaan						Kelompok Sasaran	Prakiraan Maju Rencana Tahun 2024		Perangkat Daerah Penanggung Jawab
						Target 2023	Pagu Indikatif	Lokasi	Sumber Dana	Prioritas			Target	Pagu Indikatif	
										Nasional	Daerah				
1.04.02.2.04.01	Pelaksanaan Pembagian Rumah bagi Korban Bencana Kabupaten/Kota atau Relokasi Program Kabupaten/Kota	Jumlah Laporan Pelaksanaan Pembagian Rumah bagi Korban Bencana Kabupaten/Kota atau yang Terkena Relokasi Program Kabupaten/Kota				1 Laporan	1,050,000,000	Kab. Maros, Semua Kecamatan, Semua Kelurahan Kab. Maros, Bontoa, Semua Kelurahan Kab. Maros, Tompobulu, Semua Kelurahan Kab. Maros, Lau, Semua Kelurahan Kab. Maros, Turikale, Semua Kelurahan	Dana Transfer Umum-Dana Alokasi Umum Dana Transfer Umum-Dana Alokasi Umum	Memperkuat Infrastruktur Untuk Mendukung Pengembangan Ekonomi Dan Pelayanan Dasar	3. Pemantapan kualitas hidup dan kapasitas sumber daya manusia menuju SDM berdaya saing 3. Pemantapan kualitas hidup dan kapasitas sumber daya manusia menuju SDM berdaya saing 2. Percepatan pengurangan kemiskinan dan pengangguran 2. Percepatan pengurangan kemiskinan dan pengangguran	Masyarakat	1 Laporan	1,060,000,000	DINAS PERUMAHAN, KAWASAN PERMUKIMAN DAN LINGKUNGAN HIDUP
1.04.02.2.04.02	Penatausahaan Serah Terima Rumah bagi Korban Bencana Kabupaten/Kota atau Relokasi Program Kabupaten/Kota	Jumlah Dokumen Serah Terima Rumah Kepada Korban Bencana Kabupaten/Kota atau yang Terkena Relokasi Program Kabupaten/Kota				1 Dokumen	36,000,000	Kab. Maros, Semua Kecamatan, Semua Kelurahan Kab. Maros, Turikale, Pettuadade	Dana Transfer Umum-Dana Alokasi Umum Dana Transfer Umum-Dana Alokasi Umum	Memperkuat Infrastruktur Untuk Mendukung Pengembangan Ekonomi Dan Pelayanan Dasar	2. Percepatan pengurangan kemiskinan dan pengangguran 2. Percepatan pengurangan kemiskinan dan pengangguran	Masyarakat	1 Dokumen	37,000,000	DINAS PERUMAHAN, KAWASAN PERMUKIMAN DAN LINGKUNGAN HIDUP
1.04.02.2.05	<b>Pembinaan Pengelolaan Rumah Susun Umum dan/atau Rumah Khusus</b>	Jumlah masyarakat berpenghasilan rendah dan korban bencana/relokasi yang mendapatkan fasilitas rumah susun/khusus	Orang		Orang	50 Orang	<b>180,000,000</b>						50 Orang	<b>2,200,000,000</b>	
1.04.02.2.05.01	Fasilitasi Pengelolaan Kelembagaan dan Pemilik/Penghuni Rumah Susun	Jumlah Laporan Hasil Fasilitasi Pengelolaan Kelembagaan bagi Pemilik/Penghuni Rumah Susun				3 Laporan	120,000,000	Kab. Maros, Turikale, Pettuadade	Dana Transfer Umum-Dana Alokasi Umum		2. Percepatan pengurangan kemiskinan dan pengangguran	Masyarakat	3 Laporan	130,000,000	DINAS PERUMAHAN, KAWASAN PERMUKIMAN DAN LINGKUNGAN HIDUP
1.04.02.2.05.02	Penatausahaan Pemanfaatan Rumah Susun Umum dan/atau Rumah Khusus	Jumlah Dokumen Pemanfaatan Rumah Susun Umum dan/atau Rumah Khusus				1 Dokumen	60,000,000	Kab. Maros, Turikale, Pettuadade	Dana Transfer Umum-Dana Alokasi Umum		2. Percepatan pengurangan kemiskinan dan pengangguran	Masyarakat	1 Dokumen	70,000,000	DINAS PERUMAHAN, KAWASAN PERMUKIMAN DAN LINGKUNGAN HIDUP
1.04.02.2.06	<b>Penerbitan Izin Pembangunan dan Pengembangan Perumahan</b>	Jumlah izin pembangunan dan perumahan yang dikeluarkan	Izin		Izin	5 Izin	<b>80,000,000</b>						5 Izin	<b>90,000,000</b>	

**Penetapan Rencana Kerja Pemerintah Daerah (RKPD)  
Kabupaten Maros  
Tahun 2023**

Kode	Urusan/ Bidang Urusan/ Program/ Kegiatan/ Sub Kegiatan	Indikator Program/ Kegiatan/ Sub Kegiatan	Target Akhir Periode RPJMD	Realisasi Capaian RKPD Tahun 2021	Prakiraan Capaian Target RKPD Tahun 2022	Capaian Kinerja dan Kerangka Pendanaan						Kelompok Sasaran	Prakiraan Maju Rencana Tahun 2024		Perangkat Daerah Penanggung Jawab
						Target 2023	Pagu Indikatif	Lokasi	Sumber Dana	Prioritas			Target	Pagu Indikatif	
										Nasional	Daerah				
1.04.02.2.06.03	Koordinasi dan Sinkronisasi Pengendalian Pembangunan dan Pengembangan Perumahan	Jumlah Laporan Hasil Koordinasi dan Sinkronisasi Pengendalian Pembangunan dan Pengembangan Perumahan				10 Laporan	40,000,000	Kab. Maros, Semua Kecamatan, Semua Kelurahan	Dana Transfer Umum-Dana Alokasi Umum		2. Percepatan pengurangan kemiskinan dan pengangguran	OPD dan Masyarakat	10 Laporan	40,000,000	DINAS PERUMAHAN, KAWASAN PERMUKIMAN DAN LINGKUNGAN HIDUP
1.04.02.2.06.04	Koordinasi dan Sinkronisasi Kerja Sama Pemerintah Daerah dengan Badan Usaha (KPDBU) Perumahan Umum/Rumah Susun Umum	Jumlah Laporan Hasil Koordinasi dan Sinkronisasi Kerja Sama Pemerintah Daerah dengan Badan Usaha (KPDBU) Perumahan Umum/Rumah Susun Umum				4 Laporan	40,000,000	Kab. Maros, Semua Kecamatan, Semua Kelurahan	Dana Transfer Umum-Dana Alokasi Umum		2. Percepatan pengurangan kemiskinan dan pengangguran	OPD dan Masyarakat	4 Laporan	50,000,000	DINAS PERUMAHAN, KAWASAN PERMUKIMAN DAN LINGKUNGAN HIDUP
1.04.03	<b>PROGRAM KAWASAN PERMUKIMAN</b>	Persentase Pemukiman yang Tertata	Persen		Persen	99,75 Persen	<b>28,545,000,000</b>						99,75 Persen	<b>37,465,000,000</b>	
1.04.03.2.01	<b>Penerbitan Izin Pembangunan dan Pengembangan Kawasan Permukiman</b>	Jumlah Rekomendasi Izin Pembangunan Pengembangan Kawasan Permukiman yang Diterbitkan	Izin		Izin	10 Izin	<b>300,000,000</b>						10 Izin	<b>310,000,000</b>	
1.04.03.2.01.02	Penyusunan dan/atau Review serta Legalisasi Rencana Pembangunan dan Pengembangan Kawasan Permukiman dan Permukiman Kumuh	Jumlah Dokumen Rencana Pembangunan dan Pengembangan Kawasan Permukiman dan Permukiman Kumuh yang Tersusun dan/atau Tereview serta Terlegalisasi				1 Dokumen	250,000,000	Kab. Maros, Semua Kecamatan, Semua Kelurahan	Dana Transfer Umum-Dana Alokasi Umum	Memperkuat Infrastruktur Untuk Mendukung Pengembangan Ekonomi Dan Pelayanan Dasar	2. Percepatan pengurangan kemiskinan dan pengangguran 2. Percepatan pengurangan kemiskinan dan pengangguran	OPD dan Masyarakat	1 Dokumen	260,000,000	DINAS PERUMAHAN, KAWASAN PERMUKIMAN DAN LINGKUNGAN HIDUP
1.04.03.2.01.03	Koordinasi dan Sinkronisasi Pengendalian Pembangunan dan Pengembangan Kawasan Permukiman dan Permukiman Kumuh	Jumlah Laporan Hasil Koordinasi dan Sinkronisasi Pengendalian Pembangunan dan Pengembangan Kawasan Permukiman dan Permukiman Kumuh				1 Laporan	50,000,000	Semua Kab/Kota, Semua Kecamatan, Semua Kelurahan	Dana Transfer Umum-Dana Alokasi Umum	Memperkuat Infrastruktur Untuk Mendukung Pengembangan Ekonomi Dan Pelayanan Dasar	2. Percepatan pengurangan kemiskinan dan pengangguran 2. Percepatan pengurangan kemiskinan dan pengangguran	OPD dan Masyarakat	1 Laporan	50,000,000	DINAS PERUMAHAN, KAWASAN PERMUKIMAN DAN LINGKUNGAN HIDUP
1.04.03.2.02	<b>Penataan dan Peningkatan Kualitas Kawasan Permukiman Kumuh dengan Luas di Bawah 10 (Sepuluh) Ha</b>	Luas Kawasan Permukiman yang Tertata	Ha		Ha	100 Ha	<b>775,000,000</b>						100 Ha	<b>7,435,000,000</b>	
1.04.03.2.02.01	Survei dan Penetapan Lokasi Perumahan dan Permukiman Kumuh	Jumlah Hasil Survei dan Penetapan Lokasi Perumahan dan Permukiman Kumuh				1 Dokumen	30,000,000	Semua Kab/Kota, Semua Kecamatan, Semua Kelurahan Kab. Maros, Semua Kecamatan, Semua Kelurahan	Dana Transfer Umum-Dana Alokasi Umum		2. Percepatan pengurangan kemiskinan dan pengangguran 2. Percepatan pengurangan kemiskinan dan pengangguran	OPD dan Masyarakat	1 Dokumen	30,000,000	DINAS PERUMAHAN, KAWASAN PERMUKIMAN DAN LINGKUNGAN HIDUP



**Penetapan Rencana Kerja Pemerintah Daerah (RKPD)  
Kabupaten Maros  
Tahun 2023**

Kode	Urusan/ Bidang Urusan/ Program/ Kegiatan/ Sub Kegiatan	Indikator Program/ Kegiatan/ Sub Kegiatan	Target Akhir Periode RPJMD	Realisasi Capaian RKPD Tahun 2021	Prakiraan Capaian Target RKPD Tahun 2022	Capaian Kinerja dan Kerangka Pendanaan						Kelompok Sasaran	Prakiraan Maju Rencana Tahun 2024		Perangkat Daerah Penanggung Jawab
						Target 2023	Pagu Indikatif	Lokasi	Sumber Dana	Prioritas			Target	Pagu Indikatif	
										Nasional	Daerah				
1.04.03.2.02.02	Penyusunan Rencana Pencegahan dan Peningkatan Kualitas Perumahan Kumuh dan Permukiman Kumuh	Jumlah Dokumen Rencana Pencegahan dan Peningkatan Kualitas Perumahan Kumuh dan Permukiman Kumuh				1 Dokumen	500,000,000		Dana Transfer Umum-Dana Alokasi Umum		2. Percepatan pengurangan kemiskinan dan pengangguran	OPD dan Masyarakat	1 Dokumen	600,000,000	DINAS PERUMAHAN, KAWASAN PERMUKIMAN DAN LINGKUNGAN HIDUP
1.04.03.2.02.03	Pembentukan/Pembinaan Kelompok Swadaya Masyarakat di Permukiman Kumuh	Jumlah Laporan Pembinaan Kelompok Swadaya Masyarakat di Permukiman Kumuh				1 Laporan	50,000,000		Dana Transfer Umum-Dana Alokasi Umum		2. Percepatan pengurangan kemiskinan dan pengangguran	OPD dan Masyarakat	1 Laporan	60,000,000	DINAS PERUMAHAN, KAWASAN PERMUKIMAN DAN LINGKUNGAN HIDUP
1.04.03.2.02.04	Penyadaran Publik Pencegahan Tumbuh dan Berkembangnya Permukiman Kumuh	Jumlah Laporan Pelaksanaan Penyadaran Publik Pencegahan Tumbuh dan Berkembangnya Permukiman Kumuh				11 Laporan	20,000,000	Kab. Maros, Semua Kecamatan, Semua Kelurahan	Dana Transfer Umum-Dana Alokasi Umum		2. Percepatan pengurangan kemiskinan dan pengangguran	OPD dan Masyarakat	11 Laporan	20,000,000	DINAS PERUMAHAN, KAWASAN PERMUKIMAN DAN LINGKUNGAN HIDUP
1.04.03.2.02.05	Koordinasi dan Sinkronisasi Pengendalian Penataan Pemugaran/Peremajaan Permukiman Kumuh	Jumlah Laporan Hasil Koordinasi dan Sinkronisasi Pengendalian Penataan Pemugaran/Peremajaan Permukiman Kumuh				1 Laporan	50,000,000	Kab. Maros, Semua Kecamatan, Semua Kelurahan	Dana Transfer Umum-Dana Alokasi Umum		2. Percepatan pengurangan kemiskinan dan pengangguran	OPD dan Masyarakat	1 Laporan	60,000,000	DINAS PERUMAHAN, KAWASAN PERMUKIMAN DAN LINGKUNGAN HIDUP
1.04.03.2.02.07	Penatausahaan Serah Terima Rumah bagi Masyarakat Terdampak Program Pemugaran/Peremajaan Permukiman Kumuh	Jumlah Dokumen Serah Terima Rumah bagi Masyarakat Terdampak Program Pemugaran/Peremajaan Permukiman Kumuh				11 Dokumen	25,000,000	Kab. Maros, Semua Kecamatan, Semua Kelurahan	Dana Transfer Umum-Dana Alokasi Umum		2. Percepatan pengurangan kemiskinan dan pengangguran	OPD dan Masyarakat	11 Dokumen	25,000,000	DINAS PERUMAHAN, KAWASAN PERMUKIMAN DAN LINGKUNGAN HIDUP
1.04.03.2.02.08	Penyusunan/Review/Legalisisasi Kebijakan Bidang PKP	Jumlah Dokumen Kebijakan Bidang PKP yang Tersusun/Tereview/Terlegalisasi				11 Dokumen	100,000,000	Kab. Maros, Semua Kecamatan, Semua Kelurahan	Dana Transfer Umum-Dana Alokasi Umum		2. Percepatan pengurangan kemiskinan dan pengangguran	OPD dan Masyarakat	11 Dokumen	100,000,000	DINAS PERUMAHAN, KAWASAN PERMUKIMAN DAN LINGKUNGAN HIDUP
1.04.03.2.03	<b>Peningkatan Kualitas Kawasan Permukiman Kumuh dengan Luas di Bawah 10 (Sepuluh) Ha</b>	Luas Areal yang Memiliki Potensi untuk menjadi Perumahan dan Kawasan Permukiman Kumuh Luas Kawasan Pemukiman yang Tertata	Ha Ha		Ha Ha	100 Ha 100 Ha	<b>27,470,000,000</b>						100 Ha 100 Ha	<b>29,720,000,000</b>	

**Penetapan Rencana Kerja Pemerintah Daerah (RKPD)  
Kabupaten Maros  
Tahun 2023**

Kode	Urusan/ Bidang Urusan/ Program/ Kegiatan/ Sub Kegiatan	Indikator Program/ Kegiatan/ Sub Kegiatan	Target Akhir Periode RPJMD	Realisasi Capaian RKPD Tahun 2021	Prakiraan Capaian Target RKPD Tahun 2022	Capaian Kinerja dan Kerangka Pendanaan						Kelompok Sasaran	Prakiraan Maju Rencana Tahun 2024		Perangkat Daerah Penanggung Jawab
						Target 2023	Pagu Indikatif	Lokasi	Sumber Dana	Prioritas			Target	Pagu Indikatif	
										Nasional	Daerah				
1.04.03.2.03.02	Perbaikan Rumah Tidak Layak Huni	Jumlah Rumah Tidak Layak Huni yang Diperbaiki				300 Unit Rumah	11,820,000,000	Kab. Maros, Mandai, Hasanuddin Kab. Maros, Bantimurung, Kalabbirang Kab. Maros, Bantimurung, Leang Leang Kab. Maros, Bantimurung, Minasa Baji Kab. Maros, Tanralili, Toddopulia Kab. Maros, Marusu, Nisombalia Kab. Maros, Marusu, Marumpa Kab. Maros, Simbang, Sambueja Kab. Maros, Simbang, Simbang Kab. Maros, Cenrana, Bajipamai Kab. Maros, Tompobulu, Tompobulu Kab. Maros, Lau, Maccini Baji Kab. Maros, Lau, Soreang Kab. Maros, Lau, Mattirodeceng Kab. Maros, Turikale, Bori Bellaya Kab. Maros, Turikale, Turikale Kab. Maros, Turikale, Adatongeng	Dana Transfer Umum-Dana Alokasi Umum DAK Fisik-Bidang Perumahan dan Permukiman-Penugasan	2. Percepatan pengurangan kemiskinan dan pengangguran	OPD dan Masyarakat	300 Unit Rumah	6,000,000,000	DINAS PERUMAHAN, KAWASAN PERMUKIMAN DAN LINGKUNGAN HIDUP	

**Penetapan Rencana Kerja Pemerintah Daerah (RKPD)  
Kabupaten Maros  
Tahun 2023**

Kode	Urusan/ Bidang Urusan/ Program/ Kegiatan/ Sub Kegiatan	Indikator Program/ Kegiatan/ Sub Kegiatan	Target Akhir Periode RPJMD	Realisasi Capaian RKPD Tahun 2021	Prakiraan Capaian Target RKPD Tahun 2022	Capaian Kinerja dan Kerangka Pendanaan						Kelompok Sasaran	Prakiraan Maju Rencana Tahun 2024		Perangkat Daerah Penanggung Jawab
						Target 2023	Pagu Indikatif	Lokasi	Sumber Dana	Prioritas			Target	Pagu Indikatif	
										Nasional	Daerah				
1 04 03 2.03 03	Kerja Sama Perbaikan Rumah Tidak Layak Huni Beserta PSU	Jumlah Dokumen Kesepakatan Kerja Sama dalam Perbaikan Rumah Tidak Layak Huni Beserta PSU				1 Dokumen	500,000,000	Kab. Maros, Semua Kecamatan, Semua Kelurahan	Dana Transfer Umum-Dana Alokasi Umum		2. Percepatan pengurangan kemiskinan dan pengangguran	OPD dan Masyarakat	1 Dokumen	500,000,000	DINAS PERUMAHAN, KAWASAN PERMUKIMAN DAN LINGKUNGAN HIDUP
1 04 03 2.03 04	Koordinasi dan Sinkronisasi Pengendalian Penyelenggaraan Pemugaran/Peremajaan Permukiman Kumuh	Jumlah Laporan Hasil Koordinasi dan Sinkronisasi Pengendalian Penyelenggaraan Pemugaran/Peremajaan Permukiman Kumuh				1 Laporan	50,000,000	Kab. Maros, Semua Kecamatan, Semua Kelurahan	Dana Transfer Umum-Dana Alokasi Umum		2. Percepatan pengurangan kemiskinan dan pengangguran	OPD dan Masyarakat	1 Laporan	60,000,000	DINAS PERUMAHAN, KAWASAN PERMUKIMAN DAN LINGKUNGAN HIDUP
1 04 03 2.03 06	Pelaksanaan Pembangunan Pemugaran/ Peremajaan Permukiman Kumuh	Luas Permukiman Kumuh yang Diremajakan/Dipugar				8.3 Ha	15,050,000,000	Kab. Maros, Mandai, Bontoa Kab. Maros, Maros Baru, Pallantikang Kab. Maros, Maros Baru, Baju Bodoa Kab. Maros, Lau, Allepolea Kab. Maros, Lau, Maccini Baji Kab. Maros, Turikale, Semua Kelurahan	Dana Transfer Umum-Dana Alokasi Umum		2. Percepatan pengurangan kemiskinan dan pengangguran	OPD dan Masyarakat	8.3 Ha	15,000,000,000	DINAS PERUMAHAN, KAWASAN PERMUKIMAN DAN LINGKUNGAN HIDUP
1 04 03 2.03 07	Pendataan dan Verifikasi Penyelenggaraan Kawasan Permukiman Kumuh	Jumlah Dokumen Data Permukiman Kumuh yang Terverifikasi				1 Dokumen	50,000,000	Kab. Maros, Semua Kecamatan, Semua Kelurahan	Dana Transfer Umum-Dana Alokasi Umum		2. Percepatan pengurangan kemiskinan dan pengangguran	OPD dan Masyarakat	1 Dokumen	60,000,000	DINAS PERUMAHAN, KAWASAN PERMUKIMAN DAN LINGKUNGAN HIDUP
<b>1 04 04</b>	<b>PROGRAM PERUMAHAN DAN KAWASAN PERMUKIMAN KUMUH</b>	Persentase Pemukiman yang Tertata	Persen		Persen	98,60 Persen	<b>2,000,000,000</b>						98,60 Persen	<b>3,250,000,000</b>	
<b>1 04 04 2.01</b>	<b>Pencegahan Perumahan dan Kawasan Permukiman Kumuh pada Daerah Kabupaten/Kota</b>	Luas Areal yang Memiliki Potensi untuk menjadi Perumahan dan Kawasan Permukiman Kumuh	Ha		Ha	100 Ha	<b>2,000,000,000</b>						100 Ha	<b>3,250,000,000</b>	

**Penetapan Rencana Kerja Pemerintah Daerah (RKPD)**  
**Kabupaten Maros**  
**Tahun 2023**

Kode	Urusan/ Bidang Urusan/ Program/ Kegiatan/ Sub Kegiatan	Indikator Program/ Kegiatan/ Sub Kegiatan	Target Akhir Periode RPJMD	Realisasi Capaian RKPD Tahun 2021	Prakiraan Capaian Target RKPD Tahun 2022	Capaian Kinerja dan Kerangka Pendanaan						Kelompok Sasaran	Prakiraan Maju Rencana Tahun 2024		Perangkat Daerah Penanggung Jawab
						Target 2023	Pagu Indikatif	Lokasi	Sumber Dana	Prioritas			Target	Pagu Indikatif	
										Nasional	Daerah				
1.04.04.2.01.01	Perbaikan Rumah Tidak Layak Huni untuk Pencegahan Terhadap Tumbuh dan Berkembangnya Permukiman Kumuh di Luar Kawasan Permukiman Kumuh dengan Luas di Bawah 10 (Sepuluh) Ha	Jumlah Rumah Tidak Layak Huni untuk Pencegahan Terhadap Tumbuh dan Berkembangnya Permukiman Kumuh di Luar Kawasan Permukiman Kumuh dengan Luas di Bawah 10 (Sepuluh) Ha yang Diperbaiki				100 Unit Rumah	1,000,000,000	Kab. Maros, Semua Kecamatan, Semua Kelurahan	Dana Transfer Umum-Dana Alokasi Umum		2. Percepatan pengurangan kemiskinan dan pengangguran	Masyarakat	100 Unit Rumah	1,000,000,000	DINAS PERUMAHAN, KAWASAN PERMUKIMAN DAN LINGKUNGAN HIDUP
1.04.04.2.01.02	Kerja Sama Perbaikan Rumah Tidak Layak Huni Beserta PSU di Luar Kawasan Permukiman Kumuh dengan Luas di Bawah 10 (Sepuluh) Ha	Jumlah Dokumen Kesepakatan Kerja Sama dalam Perbaikan Rumah Tidak Layak Huni Beserta PSU di Luar Kawasan Permukiman Kumuh dengan Luas di Bawah 10 (Sepuluh) Ha				1 Dokumen	1,000,000,000	Kab. Maros, Semua Kecamatan, Semua Kelurahan	Dana Transfer Umum-Dana Alokasi Umum		2. Percepatan pengurangan kemiskinan dan pengangguran	Masyarakat	1 Dokumen	2,000,000,000	DINAS PERUMAHAN, KAWASAN PERMUKIMAN DAN LINGKUNGAN HIDUP
1.04.05	<b>PROGRAM PENINGKATAN PRASARANA, SARANA DAN UTILITAS UMUM (PSU)</b>	Persentase cakupan lingkungan yang sehat dan aman yang didukung dengan PSU	Persen		Persen	85 Persen	<b>2,670,000,000</b>						85 Persen	<b>1,470,000,000</b>	
1.04.05.2.01	<b>Urusan Penyelenggaraan PSU Perumahan</b>	Jumlah kawasan perumahan yang memiliki PSU sesuai standar yang berlaku	Kawasan		Kawasan	30 Kawasan	<b>2,670,000,000</b>						30 Kawasan	<b>1,470,000,000</b>	
1.04.05.2.01.01	Perencanaan Penyediaan PSU Perumahan	Jumlah Dokumen Perencanaan Penyediaan PSU Perumahan				1 Dokumen	125,000,000	Kab. Maros, Tanralili, Borong Kab. Maros, Turikale, Pettuadæ	Dana Transfer Umum-Dana Alokasi Umum		2. Percepatan pengurangan kemiskinan dan pengangguran	Masyarakat	1 Dokumen	125,000,000	DINAS PERUMAHAN, KAWASAN PERMUKIMAN DAN LINGKUNGAN HIDUP
1.04.05.2.01.02	Penyediaan Prasarana, Sarana, dan Utilitas Umum di Perumahan untuk Menunjang Fungsi Hunian	Jumlah Lokasi Perumahan yang Disediakan Prasarana, Sarana, dan Utilitas Umum yang Menunjang Fungsi Hunian				15 Lokasi	2,170,000,000	Kab. Maros, Bantimurung, Baruga Kab. Maros, Maros Baru, Baju Bodoa Kab. Maros, Tanralili, Borong Kab. Maros, Marusu, Bonto Matene Kab. Maros, Moncong Loe, Moncong Loe Kab. Maros, Turikale, Pettuadæ	Dana Transfer Umum-Dana Alokasi Umum		2. Percepatan pengurangan kemiskinan dan pengangguran	Masyarakat	15 Lokasi	950,000,000	DINAS PERUMAHAN, KAWASAN PERMUKIMAN DAN LINGKUNGAN HIDUP

**Penetapan Rencana Kerja Pemerintah Daerah (RKPD)  
Kabupaten Maros  
Tahun 2023**

Kode	Urusan/ Bidang Urusan/ Program/ Kegiatan/ Sub Kegiatan	Indikator Program/ Kegiatan/ Sub Kegiatan	Target Akhir Periode RPJMD	Realisasi Capaian RKPD Tahun 2021	Prakiraan Capaian Target RKPD Tahun 2022	Capaian Kinerja dan Kerangka Pendanaan						Kelompok Sasaran	Prakiraan Maju Rencana Tahun 2024		Perangkat Daerah Penanggung Jawab
						Target 2023	Pagu Indikatif	Lokasi	Sumber Dana	Prioritas			Target	Pagu Indikatif	
										Nasional	Daerah				
1 04 05 2.01 03	Koordinasi dan Sinkronisasi dalam rangka Penyediaan Prasarana, Sarana, dan Utilitas Umum Perumahan	Jumlah Laporan Hasil Koordinasi dan Sinkronisasi dalam rangka Penyediaan Prasarana, Sarana, dan Utilitas Umum Perumahan				15 Laporan	105,000,000	Kab. Maros, Semua Kecamatan, Semua Kelurahan	Dana Transfer Umum-Dana Alokasi Umum		2. Percepatan pengurangan kemiskinan dan pengangguran	Masyarakat	15 Laporan	105,000,000	DINAS PERUMAHAN, KAWASAN PERMUKIMAN DAN LINGKUNGAN HIDUP
1 04 05 2.01 04	Verifikasi dan Penyerahan PSU Perumahan dari Pengembang	Jumlah Laporan Hasil Serah Terima PSU Perumahan yang Terverifikasi dari Pengembang				15 Laporan	150,000,000	Kab. Maros, Semua Kecamatan, Semua Kelurahan	Dana Transfer Umum-Dana Alokasi Umum		2. Percepatan pengurangan kemiskinan dan pengangguran	Masyarakat	15 Laporan	160,000,000	DINAS PERUMAHAN, KAWASAN PERMUKIMAN DAN LINGKUNGAN HIDUP
1 04 05 2.01 05	Kerja Sama Penyediaan/Pengelolaan PSU Perumahan	Jumlah Dokumen Kerja Sama Penyediaan/Pengelolaan PSU Perumahan				1 Dokumen	120,000,000	Kab. Maros, Semua Kecamatan, Semua Kelurahan	Dana Transfer Umum-Dana Alokasi Umum		2. Percepatan pengurangan kemiskinan dan pengangguran	Masyarakat	1 Dokumen	130,000,000	DINAS PERUMAHAN, KAWASAN PERMUKIMAN DAN LINGKUNGAN HIDUP
2	<b>URUSAN PEMERINTAHAN WAJIB YANG TIDAK BERKAITAN DENGAN PELAYANAN DASAR</b>														
2 11	<b>URUSAN PEMERINTAHAN BIDANG LINGKUNGAN HIDUP</b>						<b>22,580,000,000</b>							<b>21,910,000,000</b>	
2 11 02	<b>PROGRAM PERENCANAAN LINGKUNGAN HIDUP</b>	Persentase Pengintegrasian Rencana Perlindungan dan Pengelolaan Lingkungan Hidup ke dalam Rencana Pembangunan Kabupaten	Persen		Persen	100 Persen	<b>420,000,000</b>						100 Persen	<b>730,000,000</b>	
2 11 02 2.01	<b>Rencana Perlindungan dan Pengelolaan Lingkungan Hidup (RPPLH) Kabupaten/Kota</b>	Jumlah dokumen rencana perlindungan dan pengelolaan lingkungan hidup	Dokumen		Dokumen	4 Dokumen	<b>170,000,000</b>						4 Dokumen	<b>180,000,000</b>	
2 11 02 2.01 01	Penyusunan dan Penetapan RPPLH Kabupaten/Kota	Jumlah Muatan Hasil Penyusunan dan Penetapan RPPLH Kabupaten/Kota yang Disusun				1 Dokumen	100,000,000	Kab. Maros, Turikale, Pettuadæ	Dana Transfer Umum-Dana Alokasi Umum		1. Peningkatan pertumbuhan dan ketahanan ekonomi secara berkelanjutan dengan memperhatikan keberlanjutan lingkungan hidup dan ketahanan bencana	OPD	1 Dokumen	100,000,000	DINAS PERUMAHAN, KAWASAN PERMUKIMAN DAN LINGKUNGAN HIDUP
2 11 02 2.01 02	Pengendalian Pelaksanaan RPPLH Kabupaten/Kota	Jumlah Dokumen Telaahan Kebijakan yang Telah Mengakomodir RPPLH Kabupaten/Kota				1 Dokumen	70,000,000	Kab. Maros, Turikale, Pettuadæ	Dana Transfer Umum-Dana Alokasi Umum		1. Peningkatan pertumbuhan dan ketahanan ekonomi secara berkelanjutan dengan memperhatikan keberlanjutan lingkungan hidup dan ketahanan bencana	OPD	1 Dokumen	80,000,000	DINAS PERUMAHAN, KAWASAN PERMUKIMAN DAN LINGKUNGAN HIDUP

**Penetapan Rencana Kerja Pemerintah Daerah (RKPD)  
Kabupaten Maros  
Tahun 2023**

Kode	Urusan/ Bidang Urusan/ Program/ Kegiatan/ Sub Kegiatan	Indikator Program/ Kegiatan/ Sub Kegiatan	Target Akhir Periode RPJMD	Realisasi Capaian RKPD Tahun 2021	Prakiraan Capaian Target RKPD Tahun 2022	Capaian Kinerja dan Kerangka Pendanaan						Kelompok Sasaran	Prakiraan Maju Rencana Tahun 2024		Perangkat Daerah Penanggung Jawab
						Target 2023	Pagu Indikatif	Lokasi	Sumber Dana	Prioritas			Target	Pagu Indikatif	
										Nasional	Daerah				
2.11.02.2.02	Penyelenggaraan Kajian Lingkungan Hidup Strategis (KLHS) Kabupaten/Kota	Jumlah Dokumen KLHS Untuk K/R/P Tingkat Daerah	Dokumen		Dokumen	1 Dokumen	250,000,000						1 Dokumen	550,000,000	
2.11.02.2.02.03	Pembuatan dan Pelaksanaan KLHS untuk KRP yang Berpotensi Menimbulkan Dampak/Resiko Lingkungan Hidup	Jumlah Dokumen KLHS KRP Kabupaten/Kota yang Berpotensi Menimbulkan Dampak/Resiko Lingkungan Hidup yang Disusun				1 Dokumen	250,000,000	Kab. Maros, Turikale, Turikale	Dana Transfer Umum-Dana Alokasi Umum	Membangun Lingkungan Hidup, Meningkatkan Ketahanan Bencana Dan Perubahan Iklim	1. Peningkatan pertumbuhan dan ketahanan ekonomi secara berkelanjutan dengan memperhatikan keberlanjutan lingkungan hidup dan ketahanan bencana	OPD	1 Dokumen	250,000,000	DINAS PERUMAHAN, KAWASAN PERMUKIMAN DAN LINGKUNGAN HIDUP
2.11.03	PROGRAM PENGENDALIAN PENCEMARAN DAN/ATAU KERUSAKAN LINGKUNGAN HIDUP	Persentase Cakupan Wilayah Pemantauan Pencemaran dan Kerusakan Lingkungan Hidup	Persen		Persen	100 Persen	1,900,000,000						100 Persen	1,910,000,000	
2.11.03.2.01	Pencegahan Pencemaran dan/atau Kerusakan Lingkungan Hidup Kabupaten/Kota	Jumah lokasi pengukuran pencemaran dan/atau kerusakan lingkungan hidup kabupaten/kota yang terlaksana	Lokasi		Lokasi	32 Lokasi	1,500,000,000						32 Lokasi	1,510,000,000	
2.11.03.2.01.01	Koordinasi, Sinkronisasi, dan Pelaksanaan Pencegahan Pencemaran Lingkungan Hidup Dilaksanakan Terhadap Media Tanah, Air, Udara, dan Laut	Jumlah Dokumen Uji Kualitas Lingkungan Hidup Dilaksanakan Terhadap Media Tanah, Air, Udara, dan Laut				1 Dokumen	350,000,000		Dana Transfer Umum-Dana Alokasi Umum		1. Peningkatan pertumbuhan dan ketahanan ekonomi secara berkelanjutan dengan memperhatikan keberlanjutan lingkungan hidup dan ketahanan bencana	OPD dan Masyarakat	1 Dokumen	350,000,000	DINAS PERUMAHAN, KAWASAN PERMUKIMAN DAN LINGKUNGAN HIDUP
2.11.03.2.01.02	Koordinasi, Sinkronisasi dan Pelaksanaan Pengendalian Emisi Gas Rumah Kaca, Mitigasi dan Adaptasi Perubahan Iklim	Jumlah Dokumen Hasil Koordinasi dan Sinkronisasi Inventarisasi Gas Rumah Kaca dari Sektor Lingkungan Hidup yang Dilaksanakan Jumlah Dokumen Kontribusi Sektor Persampahan terhadap Penurunan Emisi Gas Rumah Kaca				1 Dokumen 1 Dokumen	1,000,000,000		Dana Transfer Umum-Dana Alokasi Umum		1. Peningkatan pertumbuhan dan ketahanan ekonomi secara berkelanjutan dengan memperhatikan keberlanjutan lingkungan hidup dan ketahanan bencana	OPD dan Masyarakat	1 Dokumen 1 Dokumen	1,000,000,000	DINAS PERUMAHAN, KAWASAN PERMUKIMAN DAN LINGKUNGAN HIDUP
2.11.03.2.01.03	Pengelolaan Laboratorium Lingkungan Hidup Kabupaten/Kota	Jumlah Pengambilan Contoh Uji, Pengujian Parameter Kualitas Lingkungan dan Dokumen Mutu yang Dilaksanakan				1 Dokumen	150,000,000	Kab. Maros, Semua Kecamatan, Semua Kelurahan	Dana Transfer Umum-Dana Alokasi Umum		1. Peningkatan pertumbuhan dan ketahanan ekonomi secara berkelanjutan dengan memperhatikan keberlanjutan lingkungan hidup dan ketahanan bencana	OPD dan Masyarakat	1 Dokumen	160,000,000	DINAS PERUMAHAN, KAWASAN PERMUKIMAN DAN LINGKUNGAN HIDUP

**Penetapan Rencana Kerja Pemerintah Daerah (RKPD)  
Kabupaten Maros  
Tahun 2023**

Kode	Urusan/ Bidang Urusan/ Program/ Kegiatan/ Sub Kegiatan	Indikator Program/ Kegiatan/ Sub Kegiatan	Target Akhir Periode RPJMD	Realisasi Capaian RKPD Tahun 2021	Prakiraan Capaian Target RKPD Tahun 2022	Capaian Kinerja dan Kerangka Pendanaan						Kelompok Sasaran	Prakiraan Maju Rencana Tahun 2024		Perangkat Daerah Penanggung Jawab
						Target 2023	Pagu Indikatif	Lokasi	Sumber Dana	Prioritas			Target	Pagu Indikatif	
										Nasional	Daerah				
2 11 03 2.02	<b>Penanggulangan Pencemaran dan/atau Kerusakan Lingkungan Hidup Kabupaten/Kota</b>	terlaksananya penanggulan pencemaran dan/atau kerusakan lingkungan hidup kabupaten/kota	Lokasi		Lokasi	32 Lokasi	<b>250,000,000</b>						32 Lokasi	<b>250,000,000</b>	
2 11 03 2.02 01	Pemberian Informasi Peringatan Pencemaran dan/atau Kerusakan Lingkungan Hidup pada Masyarakat	Jumlah Laporan Sosialisasi Informasi Peringatan Pencemaran dan/atau Kerusakan Lingkungan Hidup pada Masyarakat di Kabupaten/Kota yang Dilaksanakan				40 Laporan	250,000,000	Semua Kab/Kota, Semua Kecamatan, Semua Kelurahan	Dana Transfer Umum-Dana Alokasi Umum	Membangun Lingkungan Hidup, Meningkatkan Ketahanan Bencana Dan Perubahan Iklim	1. Peningkatan pertumbuhan dan ketahanan ekonomi secara berkelanjutan dengan memperhatikan keberlanjutan lingkungan hidup dan ketahanan bencana	OPD dan Masyarakat	40 Laporan	250,000,000	DINAS PERUMAHAN, KAWASAN PERMUKIMAN DAN LINGKUNGAN HIDUP
2 11 03 2.03	<b>Pemulihan Pencemaran dan/atau Kerusakan Lingkungan Hidup Kabupaten/Kota</b>	Jumlah lokasi wilayah yang mengalami pencemaran dan kerusakan lingkungan hidup yang dapat dipulihkan	Lokasi		Lokasi	32 Lokasi	<b>150,000,000</b>						32 Lokasi	<b>150,000,000</b>	
2 11 03 2.03 01	Koordinasi dan Sinkronisasi Penghentian Sumber Pencemaran	Jumlah Dokumen Hasil Koordinasi dan Sinkronisasi Penghentian Sumber Pencemaran Kewenangan Pemerintah dan/atau Provinsi dan/atau Sektor Lain hingga Terhentinya Sumber Pencemaran yang Dilaksanakan				1 Dokumen	150,000,000		Dana Transfer Umum-Dana Alokasi Umum		1. Peningkatan pertumbuhan dan ketahanan ekonomi secara berkelanjutan dengan memperhatikan keberlanjutan lingkungan hidup dan ketahanan bencana	OPD dan Masyarakat	1 Dokumen	150,000,000	DINAS PERUMAHAN, KAWASAN PERMUKIMAN DAN LINGKUNGAN HIDUP
2 11 04	<b>PROGRAM PENGELOLAAN KEANEKARAGAMAN HAYATI (KEHATI)</b>	Persentase luas wilayah yang tertutup pepohonan	Persen		Persen	5 Persen	<b>700,000,000</b>						5 Persen	<b>700,000,000</b>	
2 11 04 2.01	<b>Pengelolaan Keanekaragaman Hayati Kabupaten/Kota</b>	Luas areal keanekaragaman hayati (KEHATI) yang dikelola termasuk taman kebun raya dan RTH	Persen		Persen	16.17 Persen	<b>700,000,000</b>						16.17 Persen	<b>700,000,000</b>	
2 11 04 2.01 01	Penyusunan dan Penetapan Rencana Pengelolaan Keanekaragaman Hayati	Jumlah Dokumen Rencana Induk Pengelolaan Kehati yang Disusun				1 Dokumen	200,000,000		Dana Transfer Umum-Dana Alokasi Umum		1. Peningkatan pertumbuhan dan ketahanan ekonomi secara berkelanjutan dengan memperhatikan keberlanjutan lingkungan hidup dan ketahanan bencana	OPD	1 Dokumen	200,000,000	DINAS PERUMAHAN, KAWASAN PERMUKIMAN DAN LINGKUNGAN HIDUP

**Penetapan Rencana Kerja Pemerintah Daerah (RKPD)  
Kabupaten Maros  
Tahun 2023**

Kode	Urusan/ Bidang Urusan/ Program/ Kegiatan/ Sub Kegiatan	Indikator Program/ Kegiatan/ Sub Kegiatan	Target Akhir Periode RPJMD	Realisasi Capaian RKPD Tahun 2021	Prakiraan Capaian Target RKPD Tahun 2022	Capaian Kinerja dan Kerangka Pendanaan						Kelompok Sasaran	Prakiraan Maju Rencana Tahun 2024		Perangkat Daerah Penanggung Jawab
						Target 2023	Pagu Indikatif	Lokasi	Sumber Dana	Prioritas			Target	Pagu Indikatif	
										Nasional	Daerah				
2.11.04.2.01.04	Pengelolaan Ruang Terbuka Hijau (RTH)	Luas RTH yang Dikelola Lingkup Kewenangan Kabupaten/Kota				90 Ha	250,000,000	Kab. Maros, Turikale, Taroad	Dana Transfer Umum-Dana Alokasi Umum		1. Peningkatan pertumbuhan dan ketahanan ekonomi secara berkelanjutan dengan memperhatikan keberlanjutan lingkungan hidup dan ketahanan bencana	OPD	90 Ha	250,000,000	DINAS PERUMAHAN, KAWASAN PERMUKIMAN DAN LINGKUNGAN HIDUP
2.11.04.2.01.07	Pengelolaan Sarana dan Prasarana Keanekaragaman Hayati	Jumlah Sarana dan Prasarana Keanekaragaman Hayati yang Dikelola				1 Unit	250,000,000		Dana Transfer Umum-Dana Alokasi Umum		1. Peningkatan pertumbuhan dan ketahanan ekonomi secara berkelanjutan dengan memperhatikan keberlanjutan lingkungan hidup dan ketahanan bencana	OPD	1 Unit	250,000,000	DINAS PERUMAHAN, KAWASAN PERMUKIMAN DAN LINGKUNGAN HIDUP
2.11.05	<b>PROGRAM PENGENDALIAN BAHAN BERBAHAYA DAN BERACUN (B3) DAN LIMBAH BAHAN BERBAHAYA DAN BERACUN (LIMBAH B3)</b>	Persentase Volume Limbah B3 yang tertangani sesuai ketentuan berlaku	Persen		Persen	100 Persen	<b>200,000,000</b>						100 Persen	<b>200,000,000</b>	
2.11.05.2.01	<b>Penyimpanan sementara Limbah B3</b>	Jumlah Lokasi Penyimpanan Sementara Limbah B3 yang tersedia	Lokasi		Lokasi	50 Lokasi	<b>100,000,000</b>						50 Lokasi	<b>100,000,000</b>	
2.11.05.2.01.02	Verifikasi Lapangan untuk Memastikan Pemenuhan Persyaratan Administrasi dan Teknis Penyimpanan sementara Limbah B3	Jumlah Laporan Kegiatan Verifikasi Lapangan Pemenuhan Komitmen Persetujuan/Izin Penyimpanan sementara dan Pengumpulan Limbah B3				50 Laporan	100,000,000	Kab. Maros, Semua Kecamatan, Semua Kelurahan	Dana Transfer Umum-Dana Alokasi Umum		1. Peningkatan pertumbuhan dan ketahanan ekonomi secara berkelanjutan dengan memperhatikan keberlanjutan lingkungan hidup dan ketahanan bencana	Masyarakat	50 Laporan	100,000,000	DINAS PERUMAHAN, KAWASAN PERMUKIMAN DAN LINGKUNGAN HIDUP
2.11.05.2.02	<b>Pengumpulan Limbah B3 dalam 1 (Satu) Daerah Kabupaten/Kota</b>	Jumlah Limbah B3 yang terpantau	Lokasi		Lokasi	50 Lokasi	<b>100,000,000</b>						50 Lokasi	<b>100,000,000</b>	



**Penetapan Rencana Kerja Pemerintah Daerah (RKPD)  
Kabupaten Maros  
Tahun 2023**

Kode	Urusan/ Bidang Urusan/ Program/ Kegiatan/ Sub Kegiatan	Indikator Program/ Kegiatan/ Sub Kegiatan	Target Akhir Periode RPJMD	Realisasi Capaian RKPD Tahun 2021	Prakiraan Capaian Target RKPD Tahun 2022	Capaian Kinerja dan Kerangka Pendanaan						Kelompok Sasaran	Prakiraan Maju Rencana Tahun 2024		Perangkat Daerah Penanggung Jawab
						Target 2023	Pagu Indikatif	Lokasi	Sumber Dana	Prioritas			Target	Pagu Indikatif	
										Nasional	Daerah				
2.11.05.2.02.02	Koordinasi dan Sinkronisasi Pengelolaan Limbah B3 dengan Pemerintah Provinsi dalam rangka Pengangkutan, Pemanfaatan, Pengolahan, dan/atau Penimbunan	Jumlah Dokumen Hasil Koordinasi & Sinkronisasi Pengelolaan Limbah B3 dengan Pemerintah dan Pemerintah Provinsi dalam rangka Pengangkutan, Pemanfaatan, Pengolahan, dan/atau Penimbunan yang Bukan Menjadi Kewenangan Pemda Kabupaten/Kota serta Pelaksanaan Pengumpulan dan Penyimpanan sementara Limbah B3 yang Sesuai dengan Kewenangannya				1 Dokumen	100,000,000	Kab. Maros, Semua Kecamatan, Semua Kelurahan	Dana Transfer Umum-Dana Alokasi Umum		1. Peningkatan pertumbuhan dan ketahanan ekonomi secara berkelanjutan dengan memperhatikan keberlanjutan lingkungan hidup dan ketahanan bencana	OPD	1 Dokumen	100,000,000	DINAS PERUMAHAN, KAWASAN PERMUKIMAN DAN LINGKUNGAN HIDUP
2.11.06	<b>PROGRAM PEMBINAAN DAN PENGAWASAN TERHADAP IZIN LINGKUNGAN DAN IZIN PERLINDUNGAN DAN PENGELOLAAN LINGKUNGAN HIDUP (PPLH)</b>	Persentase Ketaatan Terhadap Izin Lingkungan	Persen		Persen	100 Persen	<b>200,000,000</b>						100 Persen	<b>200,000,000</b>	
2.11.06.2.01	<b>Pembinaan dan Pengawasan Terhadap Usaha dan/atau Kegiatan yang Izin Lingkungan dan Izin PPLH Diterbitkan oleh Pemerintah Daerah Kabupaten/Kota</b>	Jumlah unit usaha yang memiliki izin PPLH yang berada dalam pengawasan pemerintah Kabupaten	Unit Usaha		Unit Usaha	30 Unit Usaha	<b>200,000,000</b>						30 Unit Usaha	<b>200,000,000</b>	
2.11.06.2.01.03	Pengawasan Usaha dan/atau Kegiatan yang Izin Lingkungan Hidup, Izin PPLH yang Diterbitkan oleh Pemerintah Daerah Kabupaten/Kota	Jumlah Laporan Dari Usaha dan/atau Kegiatan yang Diawasi Izin Lingkungan, Persetujuan Lingkungan, Surat Kelayakan Operasi oleh Pemerintah Daerah Kabupaten/Kota				30 Laporan	200,000,000	Kab. Maros, Semua Kecamatan, Semua Kelurahan	Dana Transfer Umum-Dana Alokasi Umum		1. Peningkatan pertumbuhan dan ketahanan ekonomi secara berkelanjutan dengan memperhatikan keberlanjutan lingkungan hidup dan ketahanan bencana	Masyarakat	30 Laporan	200,000,000	DINAS PERUMAHAN, KAWASAN PERMUKIMAN DAN LINGKUNGAN HIDUP
2.11.07	<b>PROGRAM PENGAKUAN KEBERADAAN MASYARAKAT HUKUM ADAT (MHA), KEARIFAN LOKAL DAN HAK MHA YANG TERKAIT DENGAN PPLH</b>	Persentase keberadaan masyarakat hukum adat (MHA) terkait PPLH	Persen		Persen	100 Persen	<b>75,000,000</b>						100 Persen	<b>85,000,000</b>	
2.11.07.2.01	<b>Pengakuan MHA, Kearifan Lokal, Pengetahuan Tradisional, dan Hak MHA yang Terkait dengan PPLH</b>	Jumlah pengakuan MHA terkait PPLH	Kelompok		Kelompok	10 Kelompok	<b>75,000,000</b>						10 Kelompok	<b>85,000,000</b>	

**Penetapan Rencana Kerja Pemerintah Daerah (RKPD)  
Kabupaten Maros  
Tahun 2023**

Kode	Urusan/ Bidang Urusan/ Program/ Kegiatan/ Sub Kegiatan	Indikator Program/ Kegiatan/ Sub Kegiatan	Target Akhir Periode RPJMD	Realisasi Capaian RKPD Tahun 2021	Prakiraan Capaian Target RKPD Tahun 2022	Capaian Kinerja dan Kerangka Pendanaan						Kelompok Sasaran	Prakiraan Maju Rencana Tahun 2024		Perangkat Daerah Penanggung Jawab
						Target 2023	Pagu Indikatif	Lokasi	Sumber Dana	Prioritas			Target	Pagu Indikatif	
										Nasional	Daerah				
2.11.07.2.01.01	Koordinasi, Sinkronisasi, Penyediaan Data, dan Informasi Pengakuan Keberadaan MHA Kearifan Lokal atau Pengetahuan Tradisional dan Hak Kearifan Lokal atau Pengetahuan Tradisional dan Hak MHA Terkait dengan PPLH	Jumlah Dokumen Hasil Koordinasi, Sinkronisasi, Penyediaan Data dan Informasi Pengakuan Keberadaan MHA Kearifan Lokal atau Pengetahuan Tradisional dan Hak Kearifan Lokal atau Pengetahuan Tradisional dan Hak MHA Terkait dengan PPLH				1 Dokumen	75,000,000	Semua Kab/Kota, Semua Kecamatan, Semua Kelurahan	Dana Transfer Umum-Dana Alokasi Umum		1. Peningkatan pertumbuhan dan ketahanan ekonomi secara berkelanjutan dengan memperhatikan keberlanjutan lingkungan hidup dan ketahanan bencana	Masyarakat	1 Dokumen	85,000,000	DINAS PERUMAHAN, KAWASAN PERMUKIMAN DAN LINGKUNGAN HIDUP
2.11.08	<b>PROGRAM PENINGKATAN PENDIDIKAN, PELATIHAN DAN PENYULUHAN LINGKUNGAN HIDUP UNTUK MASYARAKAT</b>	Persentase masyarakat yang mendapatkan pendidikan, pelatihan, dan penyuluhan tentang lingkungan hidup	Persen		Persen	75 Persen	<b>305,000,000</b>						75 Persen	<b>340,000,000</b>	
2.11.08.2.01	<b>Penyelenggaraan Pendidikan, Pelatihan, dan Penyuluhan Lingkungan Hidup untuk Lembaga Kemasyarakatan Tingkat Daerah Kabupaten/Kota</b>	Jumlah lembaga/kelompok masyarakat/institusi yang terdaftar yang meningkat kapasitas dan kompetensinya terkait PPLH	Lembaga		Lembaga	1 Lembaga	<b>305,000,000</b>						1 Lembaga	<b>340,000,000</b>	
2.11.08.2.01.01	Peningkatan Kapasitas dan Kompetensi Sumber Daya Manusia Bidang Lingkungan Hidup untuk Lembaga Kemasyarakatan	Jumlah Lembaga/kelompok Masyarakat/Institusi yang Terdaftar yang Meningkatkan Kapasitas dan Kompetensinya Terkait PPLH Jumlah Lembaga/kelompok Masyarakat/Institusi yang Terdaftar yang Meningkatkan Kapasitas dan Kompetensinya Terkait PPLH				0 Lembaga 14 Lembaga	85,000,000	Semua Kab/Kota, Semua Kecamatan, Semua Kelurahan	Dana Transfer Umum-Dana Alokasi Umum		1. Peningkatan pertumbuhan dan ketahanan ekonomi secara berkelanjutan dengan memperhatikan keberlanjutan lingkungan hidup dan ketahanan bencana	Lembaga/ Kelompok Masyarakat	0 Lembaga 14 Lembaga	90,000,000	DINAS PERUMAHAN, KAWASAN PERMUKIMAN DAN LINGKUNGAN HIDUP
2.11.08.2.01.02	Pendampingan Gerakan Peduli Lingkungan Hidup	Jumlah Pendampingan Pembinaan Gerakan Peduli dan Berbudaya Lingkungan Hidup yang Dilaksanakan				1 Dokumen	120,000,000	Semua Kab/Kota, Semua Kecamatan, Semua Kelurahan	Dana Transfer Umum-Dana Alokasi Umum		1. Peningkatan pertumbuhan dan ketahanan ekonomi secara berkelanjutan dengan memperhatikan keberlanjutan lingkungan hidup dan ketahanan bencana	Lembaga/ Kelompok Masyarakat	1 Dokumen	150,000,000	DINAS PERUMAHAN, KAWASAN PERMUKIMAN DAN LINGKUNGAN HIDUP

**Penetapan Rencana Kerja Pemerintah Daerah (RKPD)  
Kabupaten Maros  
Tahun 2023**

Kode	Urusan/ Bidang Urusan/ Program/ Kegiatan/ Sub Kegiatan	Indikator Program/ Kegiatan/ Sub Kegiatan	Target Akhir Periode RPJMD	Realisasi Capaian RKPD Tahun 2021	Prakiraan Capaian Target RKPD Tahun 2022	Capaian Kinerja dan Kerangka Pendanaan						Kelompok Sasaran	Prakiraan Maju Rencana Tahun 2024		Perangkat Daerah Penanggung Jawab
						Target 2023	Pagu Indikatif	Lokasi	Sumber Dana	Prioritas			Target	Pagu Indikatif	
										Nasional	Daerah				
2.11.08.2.01.03	Penyelenggaraan Penyuluhan dan Kampanye Lingkungan Hidup	Jumlah Masyarakat/Kelompok Masyarakat/Pelaku Usaha/Kegiatan yang terlibat				14 Orang	100,000,000	Semua Kab/Kota, Semua Kecamatan, Semua Kelurahan	Dana Transfer Umum-Dana Alokasi Umum		1. Peningkatan pertumbuhan dan ketahanan ekonomi secara berkelanjutan dengan memperhatikan keberlanjutan lingkungan hidup dan ketahanan bencana	Lembaga/ Kelompok Masyarakat	14 Orang	100,000,000	DINAS PERUMAHAN, KAWASAN PERMUKIMAN DAN LINGKUNGAN HIDUP
2.11.09	<b>PROGRAM PENGHARGAAN LINGKUNGAN HIDUP UNTUK MASYARAKAT</b>	Persentase Partisipasi Masyarakat secara Aktif Dalam Penghargaan Lingkungan Hidup	Persen		Persen	75 Persen	<b>750,000,000</b>						75 Persen	<b>750,000,000</b>	
2.11.09.2.01	<b>Pemberian Penghargaan Lingkungan Hidup Tingkat Daerah Kabupaten/Kota</b>	Jumlah masyarakat yang berpartisipasi dalam penghargaan lingkungan hidup	Orang		Orang	212.116 Orang	<b>750,000,000</b>						212.116 Orang	<b>750,000,000</b>	
2.11.09.2.01.01	Penilaian Kinerja Masyarakat/Lembaga Masyarakat/Dunia Usaha/Dunia Pendidikan/Filantropi dalam Perlindungan dan Pengelolaan Lingkungan Hidup	Jumlah Masyarakat/Lembaga Masyarakat/Dunia Usaha/Dunia Pendidikan/Filantropi yang Dinilai Kinerjanya dalam rangka PPLH Jumlah Penghargaan Lingkungan Hidup Yang Diterima				0 Entitas 10 Penghargaan	750,000,000	Kab. Maros, Semua Kecamatan, Semua Kelurahan	Dana Transfer Umum-Dana Alokasi Umum		1. Peningkatan pertumbuhan dan ketahanan ekonomi secara berkelanjutan dengan memperhatikan keberlanjutan lingkungan hidup dan ketahanan bencana	Masyarakat	0 Entitas 10 Penghargaan	750,000,000	DINAS PERUMAHAN, KAWASAN PERMUKIMAN DAN LINGKUNGAN HIDUP
2.11.10	<b>PROGRAM PENANGANAN PENGADUAN LINGKUNGAN HIDUP</b>	Persentase Penyelesaian Kasus Lingkungan Hidup yang diselesaikan	Persen		Persen	100 Persen	<b>150,000,000</b>						100 Persen	<b>150,000,000</b>	
2.11.10.2.01	<b>Penyelesaian Pengaduan Masyarakat di Bidang Perlindungan dan Pengelolaan Lingkungan Hidup (PPLH) Kabupaten/Kota</b>	Jumlah kasus perlindungan dan pengelolaan lingkungan yang diselesaikan	Kasus		Kasus	10 Kasus	<b>150,000,000</b>						10 Kasus	<b>150,000,000</b>	
2.11.10.2.01.01	Pengelolaan Pengaduan Masyarakat Terhadap PPLH Kabupaten/Kota	Jumlah Pengaduan Masyarakat Terhadap PPLH Kabupaten/Kota yang Ditindaklanjuti/Ditangani				12 Dokumen	50,000,000	Kab. Maros, Semua Kecamatan, Semua Kelurahan	Dana Transfer Umum-Dana Alokasi Umum		1. Peningkatan pertumbuhan dan ketahanan ekonomi secara berkelanjutan dengan memperhatikan keberlanjutan lingkungan hidup dan ketahanan bencana	Masyarakat	12 Dokumen	50,000,000	DINAS PERUMAHAN, KAWASAN PERMUKIMAN DAN LINGKUNGAN HIDUP

**Penetapan Rencana Kerja Pemerintah Daerah (RKPD)  
Kabupaten Maros  
Tahun 2023**

Kode	Urusan/ Bidang Urusan/ Program/ Kegiatan/ Sub Kegiatan	Indikator Program/ Kegiatan/ Sub Kegiatan	Target Akhir Periode RPJMD	Realisasi Capaian RKPD Tahun 2021	Prakiraan Capaian Target RKPD Tahun 2022	Capaian Kinerja dan Kerangka Pendanaan						Kelompok Sasaran	Prakiraan Maju Rencana Tahun 2024		Perangkat Daerah Penanggung Jawab
						Target 2023	Pagu Indikatif	Lokasi	Sumber Dana	Prioritas			Target	Pagu Indikatif	
										Nasional	Daerah				
2.11.10.2.01.02	Koordinasi dan Sinkronisasi Penerapan Sanksi Administrasi, Penyelesaian Sengketa, dan/atau Penyidikan Lingkungan Hidup di Luar Pengadilan atau Melalui Pengadilan	Jumlah Dokumen Hasil Koordinasi dan Sinkronisasi Penerapan Sanksi Administrasi, Penyelesaian Sengketa, dan/atau Penyidikan Lingkungan Hidup di Luar Pengadilan atau Melalui Pengadilan				1 Dokumen	100,000,000	Semua Kab/Kota, Semua Kecamatan, Semua Kelurahan	Dana Transfer Umum-Dana Alokasi Umum		1. Peningkatan pertumbuhan dan ketahanan ekonomi secara berkelanjutan dengan memperhatikan keberlanjutan lingkungan hidup dan ketahanan bencana	Masyarakat	1 Dokumen	100,000,000	DINAS PERUMAHAN, KAWASAN PERMUKIMAN DAN LINGKUNGAN HIDUP
<b>2.11.11</b>	<b>PROGRAM PENGELOLAAN PERSAMPAHAN</b>	Persentase sampah yang tertangani	Persen		Persen	96.23 Persen	<b>17,880,000,000</b>						96.23 Persen	<b>16,845,000,000</b>	
2.11.11.2.01	<b>Pengelolaan Sampah</b>	Jumlah sampah yang tertangani	Ton		Ton	198.527 Ton	<b>17,880,000,000</b>						198.527 Ton	<b>16,845,000,000</b>	
2.11.11.2.01.01	Penyusunan Kebijakan dan Strategi Daerah Pengelolaan Sampah Kabupaten/Kota	Jumlah Dokumen Kebijakan dan Strategi Daerah Pengelolaan Sampah Kabupaten/Kota yang Disusun dan Ditetapkan				2 Dokumen	35,000,000	Kab. Maros, Semua Kecamatan, Semua Kelurahan	Dana Transfer Umum-Dana Alokasi Umum	Membangun Lingkungan Hidup, Meningkatkan Ketahanan Bencana Dan Perubahan Iklim	1. Peningkatan pertumbuhan dan ketahanan ekonomi secara berkelanjutan dengan memperhatikan keberlanjutan lingkungan hidup dan ketahanan bencana	Masyarakat	2 Dokumen	35,000,000	DINAS PERUMAHAN, KAWASAN PERMUKIMAN DAN LINGKUNGAN HIDUP
2.11.11.2.01.02	Pengurangan Sampah dengan Melakukan Pembatasan, Pendaauran Ulang dan Pemanfaatan Kembali	Jumlah Laporan Hasil Pengurangan Sampah dengan Melakukan Pembatasan, Pendaauran Ulang dan Pemanfaatan Kembali				14 Laporan	115,000,000	Kab. Maros, Turikale, Pettuadae	Dana Transfer Umum-Dana Alokasi Umum	Membangun Lingkungan Hidup, Meningkatkan Ketahanan Bencana Dan Perubahan Iklim	1. Peningkatan pertumbuhan dan ketahanan ekonomi secara berkelanjutan dengan memperhatikan keberlanjutan lingkungan hidup dan ketahanan bencana	Masyarakat	14 Laporan	100,000,000	DINAS PERUMAHAN, KAWASAN PERMUKIMAN DAN LINGKUNGAN HIDUP
2.11.11.2.01.03	Penanganan Sampah dengan Melakukan Pemilahan, Pengumpulan, Pengangkutan, Pengolahan, dan Pemrosesan Akhir Sampah di TPA/TPST/SPA Kabupaten/Kota	Jumlah Tenaga Operasional Persampahan				450 Orang	8,630,000,000	Kab. Maros, Lau, Soreang Kab. Maros, Turikale, Turikale	Dana Transfer Umum-Dana Alokasi Umum	Membangun Lingkungan Hidup, Meningkatkan Ketahanan Bencana Dan Perubahan Iklim	1. Peningkatan pertumbuhan dan ketahanan ekonomi secara berkelanjutan dengan memperhatikan keberlanjutan lingkungan hidup dan ketahanan bencana	Masyarakat	450 Orang	8,500,000,000	DINAS PERUMAHAN, KAWASAN PERMUKIMAN DAN LINGKUNGAN HIDUP
2.11.11.2.01.04	Peningkatan Peran Serta Masyarakat dalam Pengelolaan Persampahan	Jumlah Masyarakat, Kelompok Masyarakat atau Para Pihak Lainnya yang Terlibat Aktif dalam Kegiatan Pengelolaan Sampah Berbasis Masyarakat				150 Kelompok	180,000,000	Kab. Maros, Lau, Soreang Kab. Maros, Turikale, Turikale	Dana Transfer Umum-Dana Alokasi Umum	Membangun Lingkungan Hidup, Meningkatkan Ketahanan Bencana Dan Perubahan Iklim	1. Peningkatan pertumbuhan dan ketahanan ekonomi secara berkelanjutan dengan memperhatikan keberlanjutan lingkungan hidup dan ketahanan bencana	Masyarakat	150 Kelompok	150,000,000	DINAS PERUMAHAN, KAWASAN PERMUKIMAN DAN LINGKUNGAN HIDUP

**Penetapan Rencana Kerja Pemerintah Daerah (RKPD)  
Kabupaten Maros  
Tahun 2023**

Kode	Urusan/ Bidang Urusan/ Program/ Kegiatan/ Sub Kegiatan	Indikator Program/ Kegiatan/ Sub Kegiatan	Target Akhir Periode RPJMD	Realisasi Capaian RKPD Tahun 2021	Prakiraan Capaian Target RKPD Tahun 2022	Capaian Kinerja dan Kerangka Pendanaan						Kelompok Sasaran	Prakiraan Maju Rencana Tahun 2024		Perangkat Daerah Penanggung Jawab						
						Target 2023	Pagu Indikatif	Lokasi	Sumber Dana	Prioritas			Target	Pagu Indikatif							
										Nasional	Daerah										
2	11	11	2.01	05	Koordinasi dan Sinkronisasi Penyediaan Prasarana dan Sarana Pengelolaan Persampahan	Jumlah Dokumen Hasil Koordinasi dan Sinkronisasi Penyediaan Prasarana dan Sarana Bersama Pemerintah Pusat, Provinsi maupun Pihak Lain di Luar Kabupaten/Kota untuk Pengelolaan Sampah Kabupaten/Kota. Pengelolaan Persampahan Sesuai dengan Rencana Induk Pengelolaan Sampah dan Mengacu pada Jakstrada						1 Dokumen	50,000,000	Kab. Maros, Semua Kecamatan, Semua Kelurahan	Dana Transfer Umum-Dana Alokasi Umum	Membangun Lingkungan Hidup, Meningkatkan Ketahanan Bencana Dan Perubahan Iklim	1. Peningkatan pertumbuhan dan ketahanan ekonomi secara berkelanjutan dengan memperhatikan keberlanjutan lingkungan hidup dan ketahanan bencana	Masyarakat	1 Dokumen	60,000,000	DINAS PERUMAHAN, KAWASAN PERMUKIMAN DAN LINGKUNGAN HIDUP
2	11	11	2.01	07	Penyediaan Sarana dan Prasarana Pengelolaan Persampahan di TPA/TPST/SPA Kabupaten/Kota	Jumlah Jenis Sarana dan Prasarana pengelolaan Persampahan yang diadakan Jumlah Sarana dan Prasarana Penanganan Sampah untuk Kegiatan Pemilahan, Pengumpulan, Pengangkutan, Pengolahan, dan Pemrosesan Akhir						12 Unit 15 Unit	8,870,000,000	Kab. Maros, Mandai, Tenrigangkae Kab. Maros, Maros Baru, Baju Bodoa Kab. Maros, Marusu, Nisombalia Kab. Maros, Cenrana, Limpocoe Kab. Maros, Lau, Allepolea Kab. Maros, Lau, Maccini Baji Kab. Maros, Moncong Loe, Moncong Loe Lappara Kab. Maros, Turikale, Turikale Kab. Maros, Turikale, Taroada Kab. Maros, Turikale, Raya	Dana Transfer Umum-Dana Alokasi Umum DAK Fisik-Bidang Lingkungan Hidup dan Kehutanan- Penugasan- Lingkungan Hidup	Membangun Lingkungan Hidup, Meningkatkan Ketahanan Bencana Dan Perubahan Iklim	1. Peningkatan pertumbuhan dan ketahanan ekonomi secara berkelanjutan dengan memperhatikan keberlanjutan lingkungan hidup dan ketahanan bencana	Masyarakat	12 Unit 15 Unit	8,000,000,000	DINAS PERUMAHAN, KAWASAN PERMUKIMAN DAN LINGKUNGAN HIDUP
2					<b>URUSAN PEMERINTAHAN WAJIB YANG TIDAK BERKAITAN DENGAN PELAYANAN DASAR</b>																
2	11										1,500,000,000					1,500,000,000					
2	11	03			<b>PROGRAM PENGENDALIAN PENCEMARAN DAN/ATAU KERUSAKAN LINGKUNGAN HIDUP</b>	Persentase Cakupan Wilayah Pemantauan Pencemaran dan Kerusakan Lingkungan Hidup	Persen		Persen	100 Persen	1,500,000,000							100 Persen	1,500,000,000		

**Penetapan Rencana Kerja Pemerintah Daerah (RKPD)  
Kabupaten Maros  
Tahun 2023**

Kode	Urusan/ Bidang Urusan/ Program/ Kegiatan/ Sub Kegiatan	Indikator Program/ Kegiatan/ Sub Kegiatan	Target Akhir Periode RPJMD	Realisasi Capaian RKPD Tahun 2021	Prakiraan Capaian Target RKPD Tahun 2022	Capaian Kinerja dan Kerangka Pendanaan						Kelompok Sasaran	Prakiraan Maju Rencana Tahun 2024		Perangkat Daerah Penanggung Jawab	
						Target 2023	Pagu Indikatif	Lokasi	Sumber Dana	Prioritas			Target	Pagu Indikatif		
										Nasional	Daerah					
2	11	03	2.01				1 Unit 32 Lokasi	1,500,000,000					1 Unit 32 Lokasi	1,500,000,000		
2	11	03	2.01	03			1 Unit	1,500,000,000		Dana Transfer Umum-Dana Alokasi Umum	1. Peningkatan pertumbuhan dan ketahanan ekonomi secara berkelanjutan dengan memperhatikan keberlanjutan lingkungan hidup dan ketahanan bencana	OPD	1 Unit	1,500,000,000	DINAS PERUMAHAN, KAWASAN PERMUKIMAN DAN LINGKUNGAN HIDUP	
1							<b>URUSAN PEMERINTAHAN WAJIB YANG BERKAITAN DENGAN PELAYANAN DASAR</b>									
1	05						<b>URUSAN PEMERINTAHAN BIDANG KETENTERAMAN DAN KETERTIBAN UMUM SERTA PERLINDUNGAN MASYARAKAT</b>									
1	05	01					100 Persen	24,083,186,126					100 Persen	39,474,600,873		
1	05	01	2.01				19 Dokumen	88,925,000					19 Dokumen	109,000,000		
1	05	01	2.01	01			2 Dokumen	14,975,000	Kab. Maros, Mandai, Hasanuddin Kab. Maros, Turikale, Pettuadae	PENDAPATAN ASLI DAERAH (PAD)	Meningkatkan Sumber Daya Manusia Yang Berkualitas Dan Berdaya Saing	3. Pemantapan kualitas hidup dan kapasitas sumber daya manusia menuju SDM berdaya saing	Aparatur Sipil Negara Satpol-PP, Pemadam Kebakaran dan Penyelamatan	2 Dokumen	18,000,000	SATUAN POLISI PAMONG PRAJA, PEMADAM KEBAKARAN DAN PENYELAMATAN
1	05	01	2.01	02			2 Dokumen	10,255,000	Kab. Maros, Semua Kecamatan, Semua Kelurahan	PENDAPATAN ASLI DAERAH (PAD)	Meningkatkan Sumber Daya Manusia Yang Berkualitas Dan Berdaya Saing	3. Pemantapan kualitas hidup dan kapasitas sumber daya manusia menuju SDM berdaya saing	Aparatur Sipil Negara Satpol-PP, Pemadam Kebakaran dan Penyelamatan	2 Dokumen	12,500,000	SATUAN POLISI PAMONG PRAJA, PEMADAM KEBAKARAN DAN PENYELAMATAN
1	05	01	2.01	03			2 Dokumen	10,255,000	Kab. Maros, Semua Kecamatan, Semua Kelurahan	PENDAPATAN ASLI DAERAH (PAD)	Meningkatkan Sumber Daya Manusia Yang Berkualitas Dan Berdaya Saing	3. Pemantapan kualitas hidup dan kapasitas sumber daya manusia menuju SDM berdaya saing	Aparatur Sipil Negara Satpol-PP, Pemadam Kebakaran dan Penyelamatan	2 Dokumen	12,500,000	SATUAN POLISI PAMONG PRAJA, PEMADAM KEBAKARAN DAN PENYELAMATAN
1	05	01	2.01	04			2 Dokumen	10,455,000	Kab. Maros, Turikale, Pettuadae	PENDAPATAN ASLI DAERAH (PAD)	Meningkatkan Sumber Daya Manusia Yang Berkualitas Dan Berdaya Saing	3. Pemantapan kualitas hidup dan kapasitas sumber daya manusia menuju SDM berdaya saing	Aparatur Sipil Negara Satpol-PP, Pemadam Kebakaran dan Penyelamatan	2 Dokumen	12,500,000	SATUAN POLISI PAMONG PRAJA, PEMADAM KEBAKARAN DAN PENYELAMATAN

**Penetapan Rencana Kerja Pemerintah Daerah (RKPD)  
Kabupaten Maros  
Tahun 2023**

Kode	Urusan/ Bidang Urusan/ Program/ Kegiatan/ Sub Kegiatan	Indikator Program/ Kegiatan/ Sub Kegiatan	Target Akhir Periode RPJMD	Realisasi Capaian RKPD Tahun 2021	Prakiraan Capaian Target RKPD Tahun 2022	Capaian Kinerja dan Kerangka Pendanaan					Kelompok Sasaran	Prakiraan Maju Rencana Tahun 2024		Perangkat Daerah Penanggung Jawab	
						Target 2023	Pagu Indikatif	Lokasi	Sumber Dana	Prioritas		Target	Pagu Indikatif		
										Nasional					Daerah
1.05.01.2.01.05	Koordinasi dan Penyusunan Perubahan DPA- SKPD	Jumlah Dokumen Perubahan DPA-SKPD dan Laporan Hasil Koordinasi Penyusunan Dokumen Perubahan DPA-SKPD				1 Dokumen	10,255,000	Kab. Maros, Semua Kecamatan, Semua Kelurahan	PENDAPATAN ASLI DAERAH (PAD)	Meningkatkan Sumber Daya Manusia Yang Berkualitas Dan Berdaya Saing	3. Pemantapan kualitas hidup dan kapasitas sumber daya manusia menuju SDM berdaya saing	Aparatur Sipil Negara Satpol-PP, Pemadam Kebakaran dan Penyelamatan	1 Dokumen	12,500,000	SATUAN POLISI PAMONG PRAJA, PEMADAM KEBAKARAN DAN PENYELAMATAN
1.05.01.2.01.06	Koordinasi dan Penyusunan Laporan Capaian Kinerja dan Ikhtisar Realisasi Kinerja SKPD	Jumlah Laporan Capaian Kinerja dan Ikhtisar Realisasi Kinerja SKPD dan Laporan Hasil Koordinasi Penyusunan Laporan Capaian Kinerja dan Ikhtisar Realisasi Kinerja SKPD				4 Laporan	19,835,000	Kab. Maros, Semua Kecamatan, Semua Kelurahan	PENDAPATAN ASLI DAERAH (PAD)	Meningkatkan Sumber Daya Manusia Yang Berkualitas Dan Berdaya Saing	3. Pemantapan kualitas hidup dan kapasitas sumber daya manusia menuju SDM berdaya saing	Aparatur Sipil Negara Satpol-PP, Pemadam Kebakaran dan Penyelamatan	4 Laporan	25,000,000	SATUAN POLISI PAMONG PRAJA, PEMADAM KEBAKARAN DAN PENYELAMATAN
1.05.01.2.01.07	Evaluasi Kinerja Perangkat Daerah	Jumlah Laporan Evaluasi Kinerja Perangkat Daerah				12 Laporan	12,895,000	Kab. Maros, Semua Kecamatan, Semua Kelurahan	PENDAPATAN ASLI DAERAH (PAD)	Meningkatkan Sumber Daya Manusia Yang Berkualitas Dan Berdaya Saing	3. Pemantapan kualitas hidup dan kapasitas sumber daya manusia menuju SDM berdaya saing	Aparatur Sipil Negara Satpol-PP, Pemadam Kebakaran dan Penyelamatan	12 Laporan	16,000,000	SATUAN POLISI PAMONG PRAJA, PEMADAM KEBAKARAN DAN PENYELAMATAN
<b>1.05.01.2.02</b>	<b>Administrasi Keuangan Perangkat Daerah</b>	Jumlah Dokumen Laporan Pelaksanaan Administrasi Keuangan	Dokumen		Dokumen	71 Dokumen	<b>8,858,417,126</b>						71 Dokumen	<b>15,557,671,600</b>	
1.05.01.2.02.01	Penyediaan Gaji dan Tunjangan ASN	Jumlah Orang yang Menerima Gaji dan Tunjangan ASN				14 Bulan	8,671,757,126	Kab. Maros, Semua Kecamatan, Semua Kelurahan	PENDAPATAN ASLI DAERAH (PAD)		3. Pemantapan kualitas hidup dan kapasitas sumber daya manusia menuju SDM berdaya saing	Aparatur Sipil Negara Stuan Polisi Pamong Praja, Pemadam Kebakaran dan Penyelamatan	14 Bulan	14,929,774,600	SATUAN POLISI PAMONG PRAJA, PEMADAM KEBAKARAN DAN PENYELAMATAN
1.05.01.2.02.03	Pelaksanaan Penatausahaan dan Pengujian/Verifikasi Keuangan SKPD	Jumlah Dokumen Penatausahaan dan Pengujian/Verifikasi Keuangan SKPD				12 Dokumen	158,040,000	Kab. Maros, Semua Kecamatan, Semua Kelurahan	PENDAPATAN ASLI DAERAH (PAD)		3. Pemantapan kualitas hidup dan kapasitas sumber daya manusia menuju SDM berdaya saing	Aparatur Sipil Negara Stuan Polisi Pamong Praja, Pemadam Kebakaran dan Penyelamatan	12 Dokumen	275,000,000	SATUAN POLISI PAMONG PRAJA, PEMADAM KEBAKARAN DAN PENYELAMATAN
1.05.01.2.02.04	Koordinasi dan Pelaksanaan Akuntansi SKPD	Jumlah Dokumen Koordinasi dan Pelaksanaan Akuntansi SKPD				12 Dokumen	6,205,000	Kab. Maros, Semua Kecamatan, Semua Kelurahan	PENDAPATAN ASLI DAERAH (PAD)		3. Pemantapan kualitas hidup dan kapasitas sumber daya manusia menuju SDM berdaya saing	Aparatur Sipil Negara Stuan Polisi Pamong Praja, Pemadam Kebakaran dan Penyelamatan	12 Dokumen	94,250,000	SATUAN POLISI PAMONG PRAJA, PEMADAM KEBAKARAN DAN PENYELAMATAN
1.05.01.2.02.05	Koordinasi dan Penyusunan Laporan Keuangan Akhir Tahun SKPD	Jumlah Laporan Keuangan Akhir Tahun SKPD dan Laporan Hasil Koordinasi Penyusunan Laporan Keuangan Akhir Tahun SKPD				1 Laporan	6,205,000	Kab. Maros, Semua Kecamatan, Semua Kelurahan	PENDAPATAN ASLI DAERAH (PAD)		3. Pemantapan kualitas hidup dan kapasitas sumber daya manusia menuju SDM berdaya saing	Aparatur Sipil Negara Stuan Polisi Pamong Praja, Pemadam Kebakaran dan Penyelamatan	1 Laporan	8,500,000	SATUAN POLISI PAMONG PRAJA, PEMADAM KEBAKARAN DAN PENYELAMATAN

**Penetapan Rencana Kerja Pemerintah Daerah (RKPD)  
Kabupaten Maros  
Tahun 2023**

Kode	Urusan/ Bidang Urusan/ Program/ Kegiatan/ Sub Kegiatan	Indikator Program/ Kegiatan/ Sub Kegiatan	Target Akhir Periode RPJMD	Realisasi Capaian RKPD Tahun 2021	Prakiraan Capaian Target RKPD Tahun 2022	Capaian Kinerja dan Kerangka Pendanaan						Kelompok Sasaran	Prakiraan Maju Rencana Tahun 2024		Perangkat Daerah Penanggung Jawab
						Target 2023	Pagu Indikatif	Lokasi	Sumber Dana	Prioritas			Target	Pagu Indikatif	
										Nasional	Daerah				
1.05.01.2.02.06	Pengelolaan dan Penyiapan Bahan Tanggapan Pemeriksaan	Jumlah Dokumen Bahan Tanggapan Pemeriksaan dan Tindak Lanjut Pemeriksaan				1 Dokumen	10,005,000	Kab. Maros, Semua Kecamatan, Semua Kelurahan	PENDAPATAN ASLI DAERAH (PAD)		3. Pemantapan kualitas hidup dan kapasitas sumber daya manusia menuju SDM berdaya saing	Aparatur Sipil Negara Stuan Polisi Pamong Praja, Pemadam Kebakaran dan Penyelamatan	1 Dokumen	18,147,000	SATUAN POLISI PAMONG PRAJA, PEMADAM KEBAKARAN DAN PENYELAMATAN
1.05.01.2.02.07	Koordinasi dan Penyusunan Laporan Keuangan Bulanan/ Triwulanan/ Semesteran SKPD	Jumlah Laporan Keuangan Bulanan/ Triwulanan/ Semesteran SKPD dan Laporan Koordinasi Penyusunan Laporan Keuangan Bulanan/Triwulanan/Semesteran SKPD				12 Laporan	6,205,000	Kab. Maros, Semua Kecamatan, Semua Kelurahan	PENDAPATAN ASLI DAERAH (PAD)		3. Pemantapan kualitas hidup dan kapasitas sumber daya manusia menuju SDM berdaya saing	Aparatur Sipil Negara Stuan Polisi Pamong Praja, Pemadam Kebakaran dan Penyelamatan	12 Laporan	42,000,000	SATUAN POLISI PAMONG PRAJA, PEMADAM KEBAKARAN DAN PENYELAMATAN
1.05.01.2.03	<b>Administrasi Barang Milik Daerah pada Perangkat Daerah</b>	Jumlah Dokumen Laporan Pelaksanaan Administrasi Barang Milik Daerah pada Perangkat Daerah	Dokumen		Dokumen	29 Dokumen	<b>20,210,000</b>						29 Dokumen	<b>271,663,000</b>	
1.05.01.2.03.01	Penyusunan Perencanaan Kebutuhan Barang Milik Daerah SKPD	jumlah Rencana Kebutuhan Barang Milik Daerah SKPD				1 Dokumen	9,000,000	Kab. Maros, Semua Kecamatan, Semua Kelurahan	PENDAPATAN ASLI DAERAH (PAD)		3. Pemantapan kualitas hidup dan kapasitas sumber daya manusia menuju SDM berdaya saing	Aparatur Sipil Negara Stuan Polisi Pamong Praja, Pemadam Kebakaran dan Penyelamatan	1 Dokumen	38,809,000	SATUAN POLISI PAMONG PRAJA, PEMADAM KEBAKARAN DAN PENYELAMATAN
1.05.01.2.03.05	Rekonsiliasi dan Penyusunan Laporan Barang Milik Daerah pada SKPD	Jumlah Laporan Rekonsiliasi dan Penyusunan Laporan Barang Milik Daerah pada SKPD				1 Laporan	7,045,000	Kab. Maros, Semua Kecamatan, Semua Kelurahan	PENDAPATAN ASLI DAERAH (PAD)		3. Pemantapan kualitas hidup dan kapasitas sumber daya manusia menuju SDM berdaya saing	Aparatur Sipil Negara Stuan Polisi Pamong Praja, Pemadam Kebakaran dan Penyelamatan	1 Laporan	38,809,000	SATUAN POLISI PAMONG PRAJA, PEMADAM KEBAKARAN DAN PENYELAMATAN
1.05.01.2.03.06	Penatausahaan Barang Milik Daerah pada SKPD	Jumlah Laporan Penatausahaan Barang Milik Daerah pada SKPD				1 Laporan	4,165,000	Kab. Maros, Semua Kecamatan, Semua Kelurahan	PENDAPATAN ASLI DAERAH (PAD)		3. Pemantapan kualitas hidup dan kapasitas sumber daya manusia menuju SDM berdaya saing	Aparatur Sipil Negara Stuan Polisi Pamong Praja, Pemadam Kebakaran dan Penyelamatan	1 Laporan	38,809,000	SATUAN POLISI PAMONG PRAJA, PEMADAM KEBAKARAN DAN PENYELAMATAN
1.05.01.2.05	<b>Administrasi Kepegawaian Perangkat Daerah</b>	Jumlah Aparatur PD Yang Mendapatkan Layanan Administrasi Kepegawaian	Orang		Orang	103 Orang	<b>1,000,299,000</b>						103 Orang	<b>1,355,843,000</b>	
1.05.01.2.05.02	Pengadaan Pakaian Dinas beserta Atribut Kelengkapannya	Jumlah Paket Pakaian Dinas beserta Atribut Kelengkapan				788 paket	128,424,000	Kab. Maros, Semua Kecamatan, Semua Kelurahan	PENDAPATAN ASLI DAERAH (PAD)		3. Pemantapan kualitas hidup dan kapasitas sumber daya manusia menuju SDM berdaya saing	Aparatur Sipil Negara Stuan Polisi Pamong Praja, Pemadam Kebakaran dan Penyelamatan	788 paket	360,000,000	SATUAN POLISI PAMONG PRAJA, PEMADAM KEBAKARAN DAN PENYELAMATAN



**Penetapan Rencana Kerja Pemerintah Daerah (RKPD)  
Kabupaten Maros  
Tahun 2023**

Kode	Urusan/ Bidang Urusan/ Program/ Kegiatan/ Sub Kegiatan	Indikator Program/ Kegiatan/ Sub Kegiatan	Target Akhir Periode RPJMD	Realisasi Capaian RKPD Tahun 2021	Prakiraan Capaian Target RKPD Tahun 2022	Capaian Kinerja dan Kerangka Pendanaan						Kelompok Sasaran	Prakiraan Maju Rencana Tahun 2024		Perangkat Daerah Penanggung Jawab
						Target 2023	Pagu Indikatif	Lokasi	Sumber Dana	Prioritas			Target	Pagu Indikatif	
										Nasional	Daerah				
1.05.01.2.05.03	Pendataan dan Pengolahan Administrasi Kepegawaian	Jumlah Dokumen Pendataan dan Pengolahan Administrasi Kepegawaian				12 Dokumen	7,525,000	Kab. Maros, Semua Kecamatan, Semua Kelurahan	PENDAPATAN ASLI DAERAH (PAD)		3. Pemantapan kualitas hidup dan kapasitas sumber daya manusia menuju SDM berdaya saing	Aparatur Sipil Negara Stuan Polisi Pamong Praja, Pemadam Kebakaran dan Penyelamatan	12 Dokumen	80,809,000	SATUAN POLISI PAMONG PRAJA, PEMADAM KEBAKARAN DAN PENYELAMATAN
1.05.01.2.05.04	Koordinasi dan Pelaksanaan Sistem Informasi Kepegawaian	Jumlah Dokumen Hasil Koordinasi dan Pelaksanaan Sistem Informasi Kepegawaian				12 Dokumen	8,725,000	Kab. Maros, Semua Kecamatan, Semua Kelurahan	PENDAPATAN ASLI DAERAH (PAD)		3. Pemantapan kualitas hidup dan kapasitas sumber daya manusia menuju SDM berdaya saing	Aparatur Sipil Negara Stuan Polisi Pamong Praja, Pemadam Kebakaran dan Penyelamatan	12 Dokumen	38,809,000	SATUAN POLISI PAMONG PRAJA, PEMADAM KEBAKARAN DAN PENYELAMATAN
1.05.01.2.05.05	Monitoring, Evaluasi, dan Penilaian Kinerja Pegawai	Jumlah Dokumen Monitoring, Evaluasi, dan Penilaian Kinerja Pegawai				12 Dokumen	7,525,000	Kab. Maros, Semua Kecamatan, Semua Kelurahan	PENDAPATAN ASLI DAERAH (PAD)		3. Pemantapan kualitas hidup dan kapasitas sumber daya manusia menuju SDM berdaya saing	Aparatur Sipil Negara Stuan Polisi Pamong Praja, Pemadam Kebakaran dan Penyelamatan	12 Dokumen	80,809,000	SATUAN POLISI PAMONG PRAJA, PEMADAM KEBAKARAN DAN PENYELAMATAN
1.05.01.2.05.09	Pendidikan dan Pelatihan Pegawai Berdasarkan Tugas dan Fungsi	Jumlah Pegawai Berdasarkan Tugas dan Fungsi yang Mengikuti Pendidikan dan Pelatihan				30 Orang	848,100,000	Kab. Maros, Semua Kecamatan, Semua Kelurahan	PENDAPATAN ASLI DAERAH (PAD)		3. Pemantapan kualitas hidup dan kapasitas sumber daya manusia menuju SDM berdaya saing	Aparatur Sipil Negara Stuan Polisi Pamong Praja, Pemadam Kebakaran dan Penyelamatan	30 Orang	333,798,000	SATUAN POLISI PAMONG PRAJA, PEMADAM KEBAKARAN DAN PENYELAMATAN
<b>1.05.01.2.06</b>	<b>Administrasi Umum Perangkat Daerah</b>	Jumlah Jenis Layanan Administrasi Umum PD Yang Dilaksanakan	Jenis		Jenis	11 Jenis	<b>754,368,000</b>						11 Jenis	<b>2,025,808,000</b>	
1.05.01.2.06.01	Penyediaan Komponen Instalasi Listrik/Penerangan Bangunan Kantor	Jumlah Paket Komponen Instalasi Listrik/Penerangan Bangunan Kantor yang Disediakan				24 paket	18,926,500	Kab. Maros, Semua Kecamatan, Semua Kelurahan	PENDAPATAN ASLI DAERAH (PAD)		3. Pemantapan kualitas hidup dan kapasitas sumber daya manusia menuju SDM berdaya saing	Aparatur Sipil Negara Stuan Polisi Pamong Praja, Pemadam Kebakaran dan Penyelamatan	24 paket	28,331,000	SATUAN POLISI PAMONG PRAJA, PEMADAM KEBAKARAN DAN PENYELAMATAN
1.05.01.2.06.03	Penyediaan Peralatan Rumah Tangga	Jumlah Paket Peralatan Rumah Tangga yang Disediakan				24 paket	94,004,000	Kab. Maros, Semua Kecamatan, Semua Kelurahan	PENDAPATAN ASLI DAERAH (PAD)		3. Pemantapan kualitas hidup dan kapasitas sumber daya manusia menuju SDM berdaya saing	Aparatur Sipil Negara Stuan Polisi Pamong Praja, Pemadam Kebakaran dan Penyelamatan	24 paket	112,809,000	SATUAN POLISI PAMONG PRAJA, PEMADAM KEBAKARAN DAN PENYELAMATAN
1.05.01.2.06.04	Penyediaan Bahan Logistik Kantor	Jumlah Paket Bahan Logistik Kantor yang Disediakan				24 paket	84,673,500	Kab. Maros, Semua Kecamatan, Semua Kelurahan	PENDAPATAN ASLI DAERAH (PAD)		3. Pemantapan kualitas hidup dan kapasitas sumber daya manusia menuju SDM berdaya saing	Aparatur Sipil Negara Stuan Polisi Pamong Praja, Pemadam Kebakaran dan Penyelamatan	24 paket	81,628,000	SATUAN POLISI PAMONG PRAJA, PEMADAM KEBAKARAN DAN PENYELAMATAN

**Penetapan Rencana Kerja Pemerintah Daerah (RKPD)  
Kabupaten Maros  
Tahun 2023**

Kode	Kode	Kode	Kode	Kode	Kode	Urusan/ Bidang Urusan/ Program/ Kegiatan/ Sub Kegiatan	Indikator Program/ Kegiatan/ Sub Kegiatan	Target Akhir Periode RPJMD	Realisasi Capaian RKPD Tahun 2021	Prakiraan Capaian Target RKPD Tahun 2022	Capaian Kinerja dan Kerangka Pendanaan					Kelompok Sasaran	Prakiraan Maju Rencana Tahun 2024		Perangkat Daerah Penanggung Jawab		
											Target 2023	Pagu Indikatif	Lokasi	Sumber Dana	Prioritas		Target	Pagu Indikatif			
															Nasional					Daerah	
1	05	01	2.06	05		Penyediaan Barang Cetak dan Penggandaan	Jumlah Paket Barang Cetak dan Penggandaan yang Disediakan				10000 paket	40,400,000	Kab. Maros, Semua Kecamatan, Semua Kelurahan	PENDAPATAN ASLI DAERAH (PAD)		3. Pemantapan kualitas hidup dan kapasitas sumber daya manusia menuju SDM berdaya saing	Aparatur Sipil Negara Stuan Polisi Pamong Praja, Pemadam Kebakaran dan Penyelamatan	10000 paket	76,045,000	SATUAN POLISI PAMONG PRAJA, PEMADAM KEBAKARAN DAN PENYELAMATAN	
1	05	01	2.06	07		Penyediaan Bahan/Material	Jumlah Paket Bahan/Material yang Disediakan				24 Paket	10,000,000	Kab. Maros, Semua Kecamatan, Semua Kelurahan	PENDAPATAN ASLI DAERAH (PAD)		3. Pemantapan kualitas hidup dan kapasitas sumber daya manusia menuju SDM berdaya saing	Aparatur Sipil Negara Stuan Polisi Pamong Praja, Pemadam Kebakaran dan Penyelamatan	24 Paket	212,809,000	SATUAN POLISI PAMONG PRAJA, PEMADAM KEBAKARAN DAN PENYELAMATAN	
1	05	01	2.06	08		Fasilitasi Kunjungan Tamu	Jumlah Laporan Fasilitasi Kunjungan Tamu				1500 Laporan	31,140,000	Kab. Maros, Semua Kecamatan, Semua Kelurahan	PENDAPATAN ASLI DAERAH (PAD)		3. Pemantapan kualitas hidup dan kapasitas sumber daya manusia menuju SDM berdaya saing	Aparatur Sipil Negara Stuan Polisi Pamong Praja, Pemadam Kebakaran dan Penyelamatan	1500 Laporan	484,247,000	SATUAN POLISI PAMONG PRAJA, PEMADAM KEBAKARAN DAN PENYELAMATAN	
1	05	01	2.06	09		Penyelenggaraan Rapat Koordinasi dan Konsultasi SKPD	Jumlah Laporan Penyelenggaraan Rapat Koordinasi dan Konsultasi SKPD				169 Laporan	345,924,000	Kab. Maros, Semua Kecamatan, Semua Kelurahan	PENDAPATAN ASLI DAERAH (PAD)		3. Pemantapan kualitas hidup dan kapasitas sumber daya manusia menuju SDM berdaya saing	Aparatur Sipil Negara Stuan Polisi Pamong Praja, Pemadam Kebakaran dan Penyelamatan	169 Laporan	415,134,000	SATUAN POLISI PAMONG PRAJA, PEMADAM KEBAKARAN DAN PENYELAMATAN	
1	05	01	2.06	11		Dukungan Pelaksanaan Sistem Pemerintahan Berbasis Elektronik pada SKPD	Jumlah Dokumen Dukungan Pelaksanaan Sistem Pemerintahan Berbasis Elektronik pada SKPD				10 Dokumen	129,300,000	Kab. Maros, Semua Kecamatan, Semua Kelurahan	PENDAPATAN ASLI DAERAH (PAD)		3. Pemantapan kualitas hidup dan kapasitas sumber daya manusia menuju SDM berdaya saing	Aparatur Sipil Negara Stuan Polisi Pamong Praja, Pemadam Kebakaran dan Penyelamatan	10 Dokumen	225,045,000	SATUAN POLISI PAMONG PRAJA, PEMADAM KEBAKARAN DAN PENYELAMATAN	
<b>1</b>	<b>05</b>	<b>01</b>	<b>2.07</b>			<b>Pengadaan Barang Milik Daerah Penunjang Urusan Pemerintah Daerah</b>	Jumlah Jenis BMD PD Penunjang Kebutuhan Pelaksanaan Urusan Pemerintahan Daerah	Jenis		Jenis	11 Jenis	<b>8,237,726,000</b>							11 Jenis	<b>9,220,693,000</b>	
1	05	01	2.07	01		Pengadaan Kendaraan Perorangan Dinas atau Kendaraan Dinas Jabatan	Jumlah Unit Kendaraan Perorangan Dinas atau Kendaraan Dinas Jabatan yang Disediakan				1 Unit	786,480,000	Kab. Maros, Semua Kecamatan, Semua Kelurahan	PENDAPATAN ASLI DAERAH (PAD)		3. Pemantapan kualitas hidup dan kapasitas sumber daya manusia menuju SDM berdaya saing	Aparatur Sipil Negara Stuan Polisi Pamong Praja, Pemadam Kebakaran dan Penyelamatan	1 Unit	377,308,000	SATUAN POLISI PAMONG PRAJA, PEMADAM KEBAKARAN DAN PENYELAMATAN	
1	05	01	2.07	02		Pengadaan Kendaraan Dinas Operasional atau Lapangan	Jumlah Unit Kendaraan Dinas Operasional atau Lapangan yang Disediakan				6 Unit	6,497,500,000	Kab. Maros, Turikale, Pettuadae	PENDAPATAN ASLI DAERAH (PAD)		3. Pemantapan kualitas hidup dan kapasitas sumber daya manusia menuju SDM berdaya saing	Aparatur Sipil Negara Stuan Polisi Pamong Praja, Pemadam Kebakaran dan Penyelamatan	6 Unit	7,797,901,000	SATUAN POLISI PAMONG PRAJA, PEMADAM KEBAKARAN DAN PENYELAMATAN	

**Penetapan Rencana Kerja Pemerintah Daerah (RKPD)  
Kabupaten Maros  
Tahun 2023**

Kode	Urusan/ Bidang Urusan/ Program/ Kegiatan/ Sub Kegiatan	Indikator Program/ Kegiatan/ Sub Kegiatan	Target Akhir Periode RPJMD	Realisasi Capaian RKPD Tahun 2021	Prakiraan Capaian Target RKPD Tahun 2022	Capaian Kinerja dan Kerangka Pendanaan						Kelompok Sasaran	Prakiraan Maju Rencana Tahun 2024		Perangkat Daerah Penanggung Jawab
						Target 2023	Pagu Indikatif	Lokasi	Sumber Dana	Prioritas			Target	Pagu Indikatif	
										Nasional	Daerah				
1.05.01.2.07.05	Pengadaan Mebel	Jumlah Paket Mebel yang Disediakan				24 paket	364,990,000	Kab. Maros, Semua Kecamatan, Semua Kelurahan	PENDAPATAN ASLI DAERAH (PAD)		3. Pemantapan kualitas hidup dan kapasitas sumber daya manusia menuju SDM berdaya saing	Aparatur Sipil Negara Stuan Polisi Pamong Praja, Pemadam Kebakaran dan Penyelamatan	24 paket	377,308,000	SATUAN POLISI PAMONG PRAJA, PEMADAM KEBAKARAN DAN PENYELAMATAN
1.05.01.2.07.06	Pengadaan Peralatan dan Mesin Lainnya	Jumlah Unit Peralatan dan Mesin Lainnya yang Disediakan				24 Jenis	508,756,000	Kab. Maros, Turikale, Pettuadæ	Dana Transfer Umum-Dana Alokasi Umum		4. Peningkatan tata kelola pemerintahan yang baik dan bersih serta konduktivitas wilayah	Aparatur Sipil Negara Stuan Polisi Pamong Praja, Pemadam Kebakaran dan Penyelamatan	24 Jenis	197,520,000	SATUAN POLISI PAMONG PRAJA, PEMADAM KEBAKARAN DAN PENYELAMATAN
1.05.01.2.07.10	Pengadaan Sarana dan Prasarana Gedung Kantor atau Bangunan Lainnya	Jumlah Unit Sarana dan Prasarana Gedung Kantor atau Bangunan Lainnya yang Disediakan				24 Unit	80,000,000	Kab. Maros, Semua Kecamatan, Semua Kelurahan	PENDAPATAN ASLI DAERAH (PAD)		3. Pemantapan kualitas hidup dan kapasitas sumber daya manusia menuju SDM berdaya saing	Aparatur Sipil Negara Stuan Polisi Pamong Praja, Pemadam Kebakaran dan Penyelamatan	24 Unit	285,328,000	SATUAN POLISI PAMONG PRAJA, PEMADAM KEBAKARAN DAN PENYELAMATAN
<b>1.05.01.2.08</b>	<b>Penyediaan Jasa Penunjang Urusan Pemerintahan Daerah</b>	Jumlah Jenis Jasa Penunjang Urusan Pemerintahan Daerah	Jenis		Jenis	4 Jenis	<b>2,201,980,000</b>						4 Jenis	<b>7,305,619,553</b>	
1.05.01.2.08.01	Penyediaan Jasa Surat Menyurat	Jumlah Laporan Penyediaan Jasa Surat Menyurat				1000 Laporan	19,500,000	Kab. Maros, Semua Kecamatan, Semua Kelurahan	PENDAPATAN ASLI DAERAH (PAD)		3. Pemantapan kualitas hidup dan kapasitas sumber daya manusia menuju SDM berdaya saing	Aparatur Sipil Negara Stuan Polisi Pamong Praja, Pemadam Kebakaran dan Penyelamatan	1000 Laporan	30,080,000	SATUAN POLISI PAMONG PRAJA, PEMADAM KEBAKARAN DAN PENYELAMATAN
1.05.01.2.08.04	Penyediaan Jasa Pelayanan Umum Kantor	Jumlah Laporan Penyediaan Jasa Pelayanan Umum Kantor yang Disediakan				12 Laporan	2,182,480,000	Kab. Maros, Semua Kecamatan, Semua Kelurahan	PENDAPATAN ASLI DAERAH (PAD)		3. Pemantapan kualitas hidup dan kapasitas sumber daya manusia menuju SDM berdaya saing	Aparatur Sipil Negara Stuan Polisi Pamong Praja, Pemadam Kebakaran dan Penyelamatan	12 Laporan	7,206,108,830	SATUAN POLISI PAMONG PRAJA, PEMADAM KEBAKARAN DAN PENYELAMATAN
<b>1.05.01.2.09</b>	<b>Pemeliharaan Barang Milik Daerah Penunjang Urusan Pemerintahan Daerah</b>	Jumlah Jenis BMD PD Penunjang Kebutuhan Pelaksanaan Urusan Pemerintahan Daerah Yang berda Dalam Kondisi Baik	Jenis		Jenis	11 Jenis	<b>2,921,261,000</b>						11 Jenis	<b>3,628,302,720</b>	
1.05.01.2.09.01	Penyediaan Jasa Pemeliharaan, Biaya Pemeliharaan, dan Pajak Kendaraan Perorangan Dinas atau Kendaraan Dinas Jabatan	Jumlah Kendaraan Perorangan Dinas atau Kendaraan Dinas Jabatan yang Dipelihara dan dibayarkan Pajaknya				6 Unit	107,011,000	Kab. Maros, Turikale, Pettuadæ	PENDAPATAN ASLI DAERAH (PAD)		3. Pemantapan kualitas hidup dan kapasitas sumber daya manusia menuju SDM berdaya saing	Aparatur Sipil Negara Stuan Polisi Pamong Praja, Pemadam Kebakaran dan Penyelamatan	6 Unit	54,187,520	SATUAN POLISI PAMONG PRAJA, PEMADAM KEBAKARAN DAN PENYELAMATAN

**Penetapan Rencana Kerja Pemerintah Daerah (RKPD)**  
**Kabupaten Maros**  
**Tahun 2023**

Kode	Urusan/ Bidang Urusan/ Program/ Kegiatan/ Sub Kegiatan	Indikator Program/ Kegiatan/ Sub Kegiatan	Target Akhir Periode RPJMD	Realisasi Capaian RKPD Tahun 2021	Prakiraan Capaian Target RKPD Tahun 2022	Capaian Kinerja dan Kerangka Pendanaan						Kelompok Sasaran	Prakiraan Maju Rencana Tahun 2024		Perangkat Daerah Penanggung Jawab
						Target 2023	Pagu Indikatif	Lokasi	Sumber Dana	Prioritas			Target	Pagu Indikatif	
										Nasional	Daerah				
1 05 01 2.09 02	Penyediaan Jasa Pemeliharaan, Biaya Pemeliharaan, Pajak dan Perizinan Kendaraan Dinas Operasional atau Lapangan	Jumlah Kendaraan Dinas Operasional atau Lapangan yang Dipelihara dan Dibayarkan Pajak dan Perizinannya				24 Unit	2,514,250,000	Kab. Maros, Turikale, Pettuadae	PENDAPATAN ASLI DAERAH (PAD)		3. Pemantapan kualitas hidup dan kapasitas sumber daya manusia menuju SDM berdaya saing	Aparatur Sipil Negara Stuan Polisi Pamong Praja, Pemadam Kebakaran dan Penyelamatan	24 Unit	2,841,875,200	SATUAN POLISI PAMONG PRAJA, PEMADAM KEBAKARAN DAN PENYELAMATAN
1 05 01 2.09 06	Pemeliharaan Peralatan dan Mesin Lainnya	Jumlah Peralatan dan Mesin Lainnya yang Dipelihara				24 Unit	25,000,000	Kab. Maros, Turikale, Pettuadae	PENDAPATAN ASLI DAERAH (PAD)		4. Peningkatan tata kelola pemerintahan yang baik dan bersih serta kondusivitas wilayah	Aparatur Sipil Negara Stuan Polisi Pamong Praja, Pemadam Kebakaran dan Penyelamatan	24 Unit	0	SATUAN POLISI PAMONG PRAJA, PEMADAM KEBAKARAN DAN PENYELAMATAN
1 05 01 2.09 09	Pemeliharaan/Rehabilitasi Gedung Kantor dan Bangunan Lainnya	Jumlah Gedung Kantor dan Bangunan Lainnya yang Dipelihara/Direhabilitasi				2 Unit	125,000,000	Kab. Maros, Semua Kecamatan, Semua Kelurahan	PENDAPATAN ASLI DAERAH (PAD)		3. Pemantapan kualitas hidup dan kapasitas sumber daya manusia menuju SDM berdaya saing	Aparatur Sipil Negara Stuan Polisi Pamong Praja, Pemadam Kebakaran dan Penyelamatan	2 Unit	459,600,000	SATUAN POLISI PAMONG PRAJA, PEMADAM KEBAKARAN DAN PENYELAMATAN
1 05 01 2.09 10	Pemeliharaan/Rehabilitasi Sarana dan Prasarana Gedung Kantor atau Bangunan Lainnya	Jumlah Sarana dan Prasarana Gedung Kantor atau Bangunan Lainnya yang Dipelihara/Direhabilitasi				24 Unit	100,000,000	Kab. Maros, Semua Kecamatan, Semua Kelurahan	PENDAPATAN ASLI DAERAH (PAD)		3. Pemantapan kualitas hidup dan kapasitas sumber daya manusia menuju SDM berdaya saing	Aparatur Sipil Negara Stuan Polisi Pamong Praja, Pemadam Kebakaran dan Penyelamatan	24 Unit	87,520,000	SATUAN POLISI PAMONG PRAJA, PEMADAM KEBAKARAN DAN PENYELAMATAN
1 05 01 2.09 11	Pemeliharaan/Rehabilitasi Sarana dan Prasarana Pendukung Gedung Kantor atau Bangunan Lainnya	Jumlah Sarana dan Prasarana Pendukung Gedung Kantor atau Bangunan Lainnya yang Dipelihara/Direhabilitasi				24 Unit	50,000,000	Kab. Maros, Turikale, Pettuadae	PENDAPATAN ASLI DAERAH (PAD)		3. Pemantapan kualitas hidup dan kapasitas sumber daya manusia menuju SDM berdaya saing	Aparatur Sipil Negara Stuan Polisi Pamong Praja, Pemadam Kebakaran dan Penyelamatan	24 Unit	99,600,000	SATUAN POLISI PAMONG PRAJA, PEMADAM KEBAKARAN DAN PENYELAMATAN
1 05 02	<b>PROGRAM PENINGKATAN KETENTERAMAN DAN KETERTIBAN UMUM</b>	Persentase Penyelesaian Pelanggaran K3	Persen		Persen	100 Persen	<b>5,450,911,000</b>						100 Persen	<b>12,322,690,000</b>	
1 05 02 2.01	<b>Penanganan Gangguan Ketenteraman dan Ketertiban Umum dalam 1 (Satu) Daerah Kabupaten/Kota</b>	Jumlah Jenis Penanganan Gangguan Ketenteraman dan Ketertiban Umum	Jenis		Jenis	9 Jenis	<b>5,205,971,000</b>						9 Jenis	<b>11,193,946,000</b>	
1 05 02 2.01 01	Pencegahan Gangguan Ketenteraman dan Ketertiban Umum Melalui Deteksi Dini dan Cegah Dini, Pembinaan dan Penyuluhan, Pelaksanaan Patroli, Pengamanan, dan Pengawasan	Jumlah Kasus Gangguan Ketenteraman dan Ketertiban Umum yang Dicegah Melalui Deteksi Dini dan Cegah Dini, Pembinaan dan Penyuluhan, Pelaksanaan Patroli, Pengamanan, dan Pengawasan				365 kasus	3,984,500,000	Kab. Maros, Semua Kecamatan, Semua Kelurahan	PENDAPATAN ASLI DAERAH (PAD)	Memperkuat Infrastruktur Untuk Mendukung Pengembangan Ekonomi Dan Pelayanan Dasar	4. Peningkatan tata kelola pemerintahan yang baik dan bersih serta kondusivitas wilayah	Masyarakat	365 kasus	8,110,000,000	SATUAN POLISI PAMONG PRAJA, PEMADAM KEBAKARAN DAN PENYELAMATAN

**Penetapan Rencana Kerja Pemerintah Daerah (RKPD)  
Kabupaten Maros  
Tahun 2023**

Kode	Urusan/ Bidang Urusan/ Program/ Kegiatan/ Sub Kegiatan	Indikator Program/ Kegiatan/ Sub Kegiatan	Target Akhir Periode RPJMD	Realisasi Capaian RKPD Tahun 2021	Prakiraan Capaian Target RKPD Tahun 2022	Capaian Kinerja dan Kerangka Pendanaan						Kelompok Sasaran	Prakiraan Maju Rencana Tahun 2024		Perangkat Daerah Penanggung Jawab				
						Target 2023	Pagu Indikatif	Lokasi	Sumber Dana	Prioritas			Target	Pagu Indikatif					
										Nasional	Daerah								
1	05	02	2.01	02	Penindakan Atas Gangguan Ketenteraman dan Ketertiban Umum berdasarkan Perda dan Perkada Melalui Penertiban dan Penanganan Unjuk Rasa dan Kerusuhan Massa	Jumlah Kasus Gangguan Ketenteraman dan Ketertiban Umum berdasarkan Perda dan Perkada Melalui Penertiban dan Penanganan Unjuk Rasa dan Kerusuhan Massa yang Dilakukan Penindakan				100 kasus	126,900,000	Kab. Maros, Semua Kecamatan, Semua Kelurahan	PENDAPATAN ASLI DAERAH (PAD)	Memperkuat Infrastruktur Untuk Mendukung Pengembangan Ekonomi Dan Pelayanan Dasar	4. Peningkatan tata kelola pemerintahan yang baik dan bersih serta kondusivitas wilayah	Masyarakat	100 kasus	350,650,000	SATUAN POLISI PAMONG PRAJA, PEMADAM KEBAKARAN DAN PENYELAMATAN
1	05	02	2.01	03	Koordinasi Penyelenggaraan Ketentraman dan Ketertiban Umum serta Perlindungan Masyarakat Tingkat Kabupaten/Kota	Jumlah Dokumen Hasil Pelaksanaan Koordinasi Penyelenggaraan Ketenteraman, Ketertiban Umum dan Perlindungan Masyarakat Tingkat Kabupaten/Kota				14 Dokumen	95,400,000	Kab. Maros, Semua Kecamatan, Semua Kelurahan	PENDAPATAN ASLI DAERAH (PAD)	Memperkuat Infrastruktur Untuk Mendukung Pengembangan Ekonomi Dan Pelayanan Dasar	4. Peningkatan tata kelola pemerintahan yang baik dan bersih serta kondusivitas wilayah	Masyarakat	14 Dokumen	120,000,000	SATUAN POLISI PAMONG PRAJA, PEMADAM KEBAKARAN DAN PENYELAMATAN
1	05	02	2.01	04	Pemberdayaan Perlindungan Masyarakat dalam rangka Ketentraman dan Ketertiban Umum	Jumlah Dokumen yang Memuat Hasil Pemberdayaan Perlindungan Masyarakat dalam rangka Ketenteraman dan Ketertiban Umum				14 Dokumen	159,400,000	Kab. Maros, Lau, Maccini Baji Kab. Maros, Turikale, Bori Bellaya	PENDAPATAN ASLI DAERAH (PAD)	Memperkuat Infrastruktur Untuk Mendukung Pengembangan Ekonomi Dan Pelayanan Dasar	4. Peningkatan tata kelola pemerintahan yang baik dan bersih serta kondusivitas wilayah	Masyarakat	14 Dokumen	470,680,000	SATUAN POLISI PAMONG PRAJA, PEMADAM KEBAKARAN DAN PENYELAMATAN
1	05	02	2.01	05	Peningkatan Kapasitas SDM Satuan Polisi Pamongpraja dan Satuan Perlindungan Masyarakat Termasuk dalam Pelaksanaan Tugas yang Bernuansa Hak Asasi Manusia	umlah SDM Satuan Polisi Pamongpraja dan Satuan Perlindungan Masyarakat yang Ditingkatkan Kapasitasnya				390 Orang	109,250,000	Kab. Maros, Semua Kecamatan, Semua Kelurahan	PENDAPATAN ASLI DAERAH (PAD)	Memperkuat Infrastruktur Untuk Mendukung Pengembangan Ekonomi Dan Pelayanan Dasar	4. Peningkatan tata kelola pemerintahan yang baik dan bersih serta kondusivitas wilayah	Masyarakat	390 Orang	360,872,000	SATUAN POLISI PAMONG PRAJA, PEMADAM KEBAKARAN DAN PENYELAMATAN
1	05	02	2.01	06	Kerja Sama antar Lembaga dan Kemitraan dalam Teknik Pencegahan dan Penanganan Gangguan Ketentraman dan Ketertiban Umum	Jumlah Dokumen Hasil Pelaksanaan Kerja Sama antar Lembaga dan Kemitraan dalam Teknik Pencegahan Kejahatan				50 Dokumen	201,800,000	Kab. Maros, Semua Kecamatan, Semua Kelurahan	PENDAPATAN ASLI DAERAH (PAD)	Memperkuat Infrastruktur Untuk Mendukung Pengembangan Ekonomi Dan Pelayanan Dasar	4. Peningkatan tata kelola pemerintahan yang baik dan bersih serta kondusivitas wilayah	Masyarakat	50 Dokumen	221,872,000	SATUAN POLISI PAMONG PRAJA, PEMADAM KEBAKARAN DAN PENYELAMATAN
1	05	02	2.01	07	Pengadaan dan Pemeliharaan Sarana dan Prasarana Ketentraman dan Ketertiban Umum	Jumlah Sarana dan Prasarana Ketenteraman dan Ketertiban Umum yang Tersedia				12 Unit	380,190,000	Kab. Maros, Bantimurung, Kalabbirang Kab. Maros, Tompobulu, Tompobulu	PENDAPATAN ASLI DAERAH (PAD)	Memperkuat Infrastruktur Untuk Mendukung Pengembangan Ekonomi Dan Pelayanan Dasar	4. Peningkatan tata kelola pemerintahan yang baik dan bersih serta kondusivitas wilayah	Masyarakat	12 Unit	1,325,000,000	SATUAN POLISI PAMONG PRAJA, PEMADAM KEBAKARAN DAN PENYELAMATAN
1	05	02	2.01	08	Penyusunan SOP Ketertiban Umum dan Ketenteraman Masyarakat	Jumlah Dokumen SOP Ketertiban Umum dan Ketenteraman Masyarakat yang Telah Dibuat dan Dimutakhirkan				10 Dokumen	22,576,000	Kab. Maros, Semua Kecamatan, Semua Kelurahan	PENDAPATAN ASLI DAERAH (PAD)	Memperkuat Infrastruktur Untuk Mendukung Pengembangan Ekonomi Dan Pelayanan Dasar	4. Peningkatan tata kelola pemerintahan yang baik dan bersih serta kondusivitas wilayah	Masyarakat	10 Dokumen	100,872,000	SATUAN POLISI PAMONG PRAJA, PEMADAM KEBAKARAN DAN PENYELAMATAN

**Penetapan Rencana Kerja Pemerintah Daerah (RKPD)  
Kabupaten Maros  
Tahun 2023**

Kode	Urusan/ Bidang Urusan/ Program/ Kegiatan/ Sub Kegiatan	Indikator Program/ Kegiatan/ Sub Kegiatan	Target Akhir Periode RPJMD	Realisasi Capaian RKPD Tahun 2021	Prakiraan Capaian Target RKPD Tahun 2022	Capaian Kinerja dan Kerangka Pendanaan						Kelompok Sasaran	Prakiraan Maju Rencana Tahun 2024		Perangkat Daerah Penanggung Jawab
						Target 2023	Pagu Indikatif	Lokasi	Sumber Dana	Prioritas			Target	Pagu Indikatif	
										Nasional	Daerah				
1 05 02 2.01 09	Penyediaan Layanan dalam rangka Dampak Penegakan Peraturan Daerah dan Perkada	Jumlah Laporan Penyediaan Layanan Dampak Penegakan Perda dan Perkada yang Terlayani				20 Laporan	125,955,000	Kab. Maros, Semua Kecamatan, Semua Kelurahan	PENDAPATAN ASLI DAERAH (PAD)	Memperkuat Infrastruktur Untuk Mendukung Pengembangan Ekonomi Dan Pelayanan Dasar	4. Peningkatan tata kelola pemerintahan yang baik dan bersih serta kondusivitas wilayah	Masyarakat	20 Laporan	134,000,000	SATUAN POLISI PAMONG PRAJA, PEMADAM KEBAKARAN DAN PENYELAMATAN
<b>1 05 02 2.02</b>	<b>Penegakan Peraturan Daerah Kabupaten/Kota dan Peraturan Bupati/Wali Kota</b>	Jumlah Laporan Penegakan Peraturan Daerah dan Peraturan Bupati di Tegakan	Laporan		Laporan	3 Laporan	<b>181,350,000</b>						3 Laporan	<b>927,744,000</b>	
1 05 02 2.02 01	Sosialisasi Penegakan Peraturan Daerah dan Peraturan Bupati/Wali Kota	Jumlah Laporan Hasil Pelaksanaan Sosialisasi Penegakan Perda/Perkada kepada Masyarakat/Kelompok Masyarakat/Pelaku Usaha/				14 Laporan	114,050,000	Kab. Maros, Semua Kecamatan, Semua Kelurahan Kab. Maros, Marusu, Temmapaduae	PENDAPATAN ASLI DAERAH (PAD)		4. Peningkatan tata kelola pemerintahan yang baik dan bersih serta kondusivitas wilayah	Masyarakat	14 Laporan	345,000,000	SATUAN POLISI PAMONG PRAJA, PEMADAM KEBAKARAN DAN PENYELAMATAN
1 05 02 2.02 02	Pengawasan Atas Kepatuhan Terhadap Pelaksanaan Peraturan Daerah dan Peraturan Bupati/Wali Kota	Jumlah Laporan Hasil Pelaksanaan Pengawasan yang Dilakukan Terhadap Kepatuhan Terhadap Pelaksanaan Peraturan Daerah dan Peraturan Bupati/Wali Kota				14 Laporan	27,950,000	Kab. Maros, Semua Kecamatan, Semua Kelurahan Kab. Maros, Marusu, Temmapaduae	PENDAPATAN ASLI DAERAH (PAD)		1. Peningkatan pertumbuhan dan ketahanan ekonomi secara berkelanjutan dengan memperhatikan keberlanjutan lingkungan hidup dan ketahanan bencana	Masyarakat	14 Laporan	360,872,000	SATUAN POLISI PAMONG PRAJA, PEMADAM KEBAKARAN DAN PENYELAMATAN
1 05 02 2.02 03	Penanganan Atas Pelanggaran Peraturan Daerah dan Peraturan Bupati/Wali Kota	Jumlah Laporan Pelaksanaan Penanganan Atas Pelanggaran Peraturan Daerah dan Peraturan Gubernur yang Dapat Ditangani Sesuai SOP				67 Laporan	39,350,000	Kab. Maros, Marusu, Temmapaduae	PENDAPATAN ASLI DAERAH (PAD)		4. Peningkatan tata kelola pemerintahan yang baik dan bersih serta kondusivitas wilayah	Masyarakat	67 Laporan	221,872,000	SATUAN POLISI PAMONG PRAJA, PEMADAM KEBAKARAN DAN PENYELAMATAN
<b>1 05 02 2.03</b>	<b>Pembinaan Penyidik Pegawai Negeri Sipil (PPNS) Kabupaten/Kota</b>	Jumlah Laporan Hasil Pelaksanaan Peningkatan Kapasitas Pejabat PPNS dalam Mendukung Penyelenggaraan Ketertiban Umum dan Ketenteraman Masyarakat serta Penegakan Perda dan Perkada	Laporan		Laporan	1 Laporan	<b>63,590,000</b>						1 Laporan	<b>201,000,000</b>	

**Penetapan Rencana Kerja Pemerintah Daerah (RKPD)  
Kabupaten Maros  
Tahun 2023**

Kode	Urusan/ Bidang Urusan/ Program/ Kegiatan/ Sub Kegiatan	Indikator Program/ Kegiatan/ Sub Kegiatan	Target Akhir Periode RPJMD	Realisasi Capaian RKPD Tahun 2021	Prakiraan Capaian Target RKPD Tahun 2022	Capaian Kinerja dan Kerangka Pendanaan						Kelompok Sasaran	Prakiraan Maju Rencana Tahun 2024		Perangkat Daerah Penanggung Jawab
						Target 2023	Pagu Indikatif	Lokasi	Sumber Dana	Prioritas			Target	Pagu Indikatif	
										Nasional	Daerah				
1 05 02 2.03 01	Pengembangan Kapasitas dan Karier PPNS	Jumlah Laporan Hasil Pelaksanaan Peningkatan Kapasitas Pejabat PPNS dalam Mendukung Penyelenggaraan Ketertiban Umum dan Ketenteraman Masyarakat serta Penegakan Perda dan Perkada				5 Laporan	63,590,000	Kab. Maros, Semua Kecamatan, Semua Kelurahan	PENDAPATAN ASLI DAERAH (PAD)		4. Peningkatan tata kelola pemerintahan yang baik dan bersih serta kondusivitas wilayah	Masyarakat	5 Laporan	201,000,000	SATUAN POLISI PAMONG PRAJA, PEMADAM KEBAKARAN DAN PENYELAMATAN
1 05 04	<b>PROGRAM PENCEGAHAN, PENANGGULANGAN, PENYELAMATAN KEBAKARAN DAN PENYELAMATAN NON KEBAKARAN</b>	Persentase Masyarakat Maros Yang Memperoleh Layanan Pemadaman, Penyelamatan dan Evakuasi Sesuai SPM pelayanan penyelamatan dan evakuasi korban kebakaran	Persen		Persen	100 Persen	<b>7,873,124,649</b>						100 Persen	<b>14,465,973,333</b>	
1 05 04 2.01	<b>Pencegahan, Pengendalian, Pemadaman, Penyelamatan, dan Penanganan Bahan Berbahaya dan Beracun Kebakaran dalam Daerah Kabupaten/Kota</b>	Jumlah Jenis Pencegahan, Pengendalian, Pemadaman, Penyelamatan, dan Penanganan Bahan Berbahaya dan Beracun Kebakaran	Jenis		Jenis	10 Jenis	<b>5,814,602,105</b>						10 Jenis	<b>11,427,455,000</b>	
1 05 04 2.01 01	Pencegahan Kebakaran dalam Daerah Kabupaten/Kota	Jumlah Dokumen NSPM Pencegahan/Penangulangan Kebakaran dalam Daerah Kabupaten/Kota Setiap Tahunnya				12 Dokumen	552,500,000	Kab. Maros, Semua Kecamatan, Semua Kelurahan	PENDAPATAN ASLI DAERAH (PAD)	Memperkuat Infrastruktur Untuk Mendukung Pengembangan Ekonomi Dan Pelayanan Dasar	1. Peningkatan pertumbuhan dan ketahanan ekonomi secara berkelanjutan dengan memperhatikan keberlanjutan lingkungan hidup dan ketahanan bencana	Masyarakat	12 Dokumen	276,385,000	SATUAN POLISI PAMONG PRAJA, PEMADAM KEBAKARAN DAN PENYELAMATAN
1 05 04 2.01 02	Pemadaman dan Pengendalian Kebakaran dalam Daerah Kabupaten/Kota	Jumlah Laporan Hasil Pelaksanaan Kegiatan Kesiapsiagaan Petugas Piket dan Pemadaman Kebakaran dalam Daerah Kabupaten/Kota				365 Laporan	1,005,300,000	Kab. Maros, Semua Kecamatan, Semua Kelurahan	PENDAPATAN ASLI DAERAH (PAD)	Memperkuat Infrastruktur Untuk Mendukung Pengembangan Ekonomi Dan Pelayanan Dasar	1. Peningkatan pertumbuhan dan ketahanan ekonomi secara berkelanjutan dengan memperhatikan keberlanjutan lingkungan hidup dan ketahanan bencana	Masyarakat	365 Laporan	6,757,800,000	SATUAN POLISI PAMONG PRAJA, PEMADAM KEBAKARAN DAN PENYELAMATAN

**Penetapan Rencana Kerja Pemerintah Daerah (RKPD)  
Kabupaten Maros  
Tahun 2023**

Kode	Urusan/ Bidang Urusan/ Program/ Kegiatan/ Sub Kegiatan	Indikator Program/ Kegiatan/ Sub Kegiatan	Target Akhir Periode RPJMD	Realisasi Capaian RKPD Tahun 2021	Prakiraan Capaian Target RKPD Tahun 2022	Capaian Kinerja dan Kerangka Pendanaan						Kelompok Sasaran	Prakiraan Maju Rencana Tahun 2024		Perangkat Daerah Penanggung Jawab
						Target 2023	Pagu Indikatif	Lokasi	Sumber Dana	Prioritas			Target	Pagu Indikatif	
										Nasional	Daerah				
1.05.04.2.01.03	Penyelamatan dan Evakuasi Korban Kebakaran dan Non Kebakaran	Jumlah Dokumen Hasil Pelaksanaan Kegiatan Kesiapsiagaan Petugas Piket dan Penyelamatan/Evakuasi Saat Penanggulangan Kebakaran dan Non Kebakaran				12 Dokumen	190,820,605	Kab. Maros, Semua Kecamatan, Semua Kelurahan	PENDAPATAN ASLI DAERAH (PAD)	Memperkuat Infrastruktur Untuk Mendukung Pengembangan Ekonomi Dan Pelayanan Dasar	1. Peningkatan pertumbuhan dan ketahanan ekonomi secara berkelanjutan dengan memperhatikan keberlanjutan lingkungan hidup dan ketahanan bencana	Masyarakat	12 Dokumen	280,500,000	SATUAN POLISI PAMONG PRAJA, PEMADAM KEBAKARAN DAN PENYELAMATAN
1.05.04.2.01.04	Penanganan Bahan Berbahaya dan Beracun Kebakaran dalam Daerah Kabupaten/Kota	Jumlah Dokumen Hasil Pelaksanaan Kegiatan Pengendalian Bahan Berbahaya dan Beracun (B3) dan Penanganan Kebakaran yang Disebabkan B3 dalam Daerah Kabupaten/Kota				20 Dokumen	62,000,000	Kab. Maros, Semua Kecamatan, Semua Kelurahan	PENDAPATAN ASLI DAERAH (PAD)	Memperkuat Infrastruktur Untuk Mendukung Pengembangan Ekonomi Dan Pelayanan Dasar	1. Peningkatan pertumbuhan dan ketahanan ekonomi secara berkelanjutan dengan memperhatikan keberlanjutan lingkungan hidup dan ketahanan bencana	Masyarakat	20 Dokumen	80,500,000	SATUAN POLISI PAMONG PRAJA, PEMADAM KEBAKARAN DAN PENYELAMATAN
1.05.04.2.01.05	Standarisasi Sarana dan Prasarana Pencegahan, Penanggulangan Kebakaran dan Alat Pelindung Diri	Jumlah Dokumen Hasil Pelaksanaan Kegiatan Standarisasi Sarana dan Prasarana Pencegahan, Penanggulangan Kebakaran dan Alat Pelindung Diri Secara Berkala (Setiap Tahun), Sah, dan Legal				24 Dokumen	79,018,000	Kab. Maros, Semua Kecamatan, Semua Kelurahan	PENDAPATAN ASLI DAERAH (PAD)	Memperkuat Infrastruktur Untuk Mendukung Pengembangan Ekonomi Dan Pelayanan Dasar	1. Peningkatan pertumbuhan dan ketahanan ekonomi secara berkelanjutan dengan memperhatikan keberlanjutan lingkungan hidup dan ketahanan bencana	Masyarakat	24 Dokumen	100,000,000	SATUAN POLISI PAMONG PRAJA, PEMADAM KEBAKARAN DAN PENYELAMATAN
1.05.04.2.01.06	Pengadaan Sarana dan Prasarana Pencegahan, Penanggulangan Kebakaran dan Alat Pelindung Diri	Jumlah Sarana dan Prasarana Untuk Pencegahan dan Penanggulangan Kebakaran dan Alat Pelindung Diri yang Sah dan Legal Sesuai Standar Teknis Terkait				24 Unit	3,016,450,500	Kab. Maros, Lau, Mattirodeceng	PENDAPATAN ASLI DAERAH (PAD)	Memperkuat Infrastruktur Untuk Mendukung Pengembangan Ekonomi Dan Pelayanan Dasar	1. Peningkatan pertumbuhan dan ketahanan ekonomi secara berkelanjutan dengan memperhatikan keberlanjutan lingkungan hidup dan ketahanan bencana	Masyarakat	24 Unit	3,000,000,000	SATUAN POLISI PAMONG PRAJA, PEMADAM KEBAKARAN DAN PENYELAMATAN
1.05.04.2.01.07	Pembinaan Aparatur Pemadam Kebakaran	Jumlah Aparatur Pemadam Kebakaran yang Memiliki Sertifikasi Keterampilan Teknis dan Analis Dalam Pencegahan dan Penanggulangan Kebakaran				200 Orang	214,461,000	Kab. Maros, Semua Kecamatan, Semua Kelurahan	PENDAPATAN ASLI DAERAH (PAD)	Memperkuat Infrastruktur Untuk Mendukung Pengembangan Ekonomi Dan Pelayanan Dasar	1. Peningkatan pertumbuhan dan ketahanan ekonomi secara berkelanjutan dengan memperhatikan keberlanjutan lingkungan hidup dan ketahanan bencana	Masyarakat	200 Orang	230,500,000	SATUAN POLISI PAMONG PRAJA, PEMADAM KEBAKARAN DAN PENYELAMATAN



**Penetapan Rencana Kerja Pemerintah Daerah (RKPD)  
Kabupaten Maros  
Tahun 2023**

Kode	Urusan/ Bidang Urusan/ Program/ Kegiatan/ Sub Kegiatan	Indikator Program/ Kegiatan/ Sub Kegiatan	Target Akhir Periode RPJMD	Realisasi Capaian RKPD Tahun 2021	Prakiraan Capaian Target RKPD Tahun 2022	Capaian Kinerja dan Kerangka Pendanaan						Kelompok Sasaran	Prakiraan Maju Rencana Tahun 2024		Perangkat Daerah Penanggung Jawab
						Target 2023	Pagu Indikatif	Lokasi	Sumber Dana	Prioritas			Target	Pagu Indikatif	
										Nasional	Daerah				
1.05.04.2.01.08	Pengelolaan Sistem Komunikasi dan Informasi Kebakaran dan Penyelamatan (SKIK)	Jumlah Desa/Kelurahan yang Memiliki Sistem Komunikasi & Infomasi Kebakaran dan Penyelamatan (SKIKP) yang Bisa di Secara Perbaharui atau Dimutakhirkan Secara Berkala (Setiap Tahun), Berkelanjutan dan Real Time yang Dimiliki Oleh Desa/Kelurahan Setiap Tahunnya				103 Desa/Kelurahan	207,810,000	Kab. Maros, Semua Kecamatan, Semua Kelurahan	PENDAPATAN ASLI DAERAH (PAD)	Memperkuat Infrastruktur Untuk Mendukung Pengembangan Ekonomi Dan Pelayanan Dasar	1. Peningkatan pertumbuhan dan ketahanan ekonomi secara berkelanjutan dengan memperhatikan keberlanjutan lingkungan hidup dan ketahanan bencana	Masyarakat	103 Desa/Kelurahan	185,000,000	SATUAN POLISI PAMONG PRAJA, PEMADAM KEBAKARAN DAN PENYELAMATAN
1.05.04.2.01.09	Penyelenggaraan Kerja Sama dan Koordinasi antar Daerah Berbatasan, antar Lembaga, dan Kemitraan dalam Pencegahan, Penanggulangan, Penyelamatan Kebakaran dan Penyelamatan Non Kebakaran	Jumlah Dokumen Hasil Penyelenggaraan Kerja Sama dan Koordinasi antar Wilayah Kabupaten/Kota dalam Pencegahan, Penanggulangan Kebakaran dan Penyelamatan Kebakaran dan Non Kebakaran				4 Dokumen	255,972,000	Kab. Maros, Semua Kecamatan, Semua Kelurahan	PENDAPATAN ASLI DAERAH (PAD)	Memperkuat Infrastruktur Untuk Mendukung Pengembangan Ekonomi Dan Pelayanan Dasar	1. Peningkatan pertumbuhan dan ketahanan ekonomi secara berkelanjutan dengan memperhatikan keberlanjutan lingkungan hidup dan ketahanan bencana	Masyarakat	4 Dokumen	276,385,000	SATUAN POLISI PAMONG PRAJA, PEMADAM KEBAKARAN DAN PENYELAMATAN
1.05.04.2.01.10	Pelatihan Keluarga Tanggap Bencana Rumah Tangga	Jumlah Keluarga yang Mengikuti Pelatihan Keluarga Tanggap Bencana Rumah Tangga				300 keluarga	230,270,000	Kab. Maros, Semua Kecamatan, Semua Kelurahan	PENDAPATAN ASLI DAERAH (PAD)	Memperkuat Infrastruktur Untuk Mendukung Pengembangan Ekonomi Dan Pelayanan Dasar	1. Peningkatan pertumbuhan dan ketahanan ekonomi secara berkelanjutan dengan memperhatikan keberlanjutan lingkungan hidup dan ketahanan bencana	Masyarakat	300 keluarga	240,385,000	SATUAN POLISI PAMONG PRAJA, PEMADAM KEBAKARAN DAN PENYELAMATAN
1.05.04.2.02	<b>Inspeksi Peralatan Proteksi Kebakaran</b>	Jumlah Dokumen Bangunan/Gedung/Lingkungan yang Dipersyaratkan Memiliki Sistem Proteksi Kebakaran			Dokumen	2 Dokumen	<b>206,290,000</b>						2 Dokumen	<b>403,333,333</b>	
1.05.04.2.02.01	Pendataan Sarana Prasarana Proteksi Kebakaran	Jumlah Dokumen yang Memuat Data Bangunan/Gedung/Lingkungan yang Dipersyaratkan Harus Memiliki Sistem Proteksi Kebakaran				100 Dokumen	35,290,000	Kab. Maros, Semua Kecamatan, Semua Kelurahan	PENDAPATAN ASLI DAERAH (PAD)		1. Peningkatan pertumbuhan dan ketahanan ekonomi secara berkelanjutan dengan memperhatikan keberlanjutan lingkungan hidup dan ketahanan bencana	Masyarakat	100 Dokumen	180,000,000	SATUAN POLISI PAMONG PRAJA, PEMADAM KEBAKARAN DAN PENYELAMATAN

**Penetapan Rencana Kerja Pemerintah Daerah (RKPD)  
Kabupaten Maros  
Tahun 2023**

Kode	Urusan/ Bidang Urusan/ Program/ Kegiatan/ Sub Kegiatan	Indikator Program/ Kegiatan/ Sub Kegiatan	Target Akhir Periode RPJMD	Realisasi Capaian RKPD Tahun 2021	Prakiraan Capaian Target RKPD Tahun 2022	Capaian Kinerja dan Kerangka Pendanaan						Kelompok Sasaran	Prakiraan Maju Rencana Tahun 2024		Perangkat Daerah Penanggung Jawab
						Target 2023	Pagu Indikatif	Lokasi	Sumber Dana	Prioritas			Target	Pagu Indikatif	
										Nasional	Daerah				
1.05.04.2.02.02	Penilaian Sarana Prasarana Proteksi Kebakaran	Jumlah Dokumen yang Memuat Data Bangunan/Gedung/Lingkungan yang Memenuhi Kelaikan Standar Sarana Prasarana Proteksi Kebakaran				100 Dokumen	171,000,000	Kab. Maros, Semua Kecamatan, Semua Kelurahan	PENDAPATAN ASLI DAERAH (PAD)		1. Peningkatan pertumbuhan dan ketahanan ekonomi secara berkelanjutan dengan memperhatikan keberlanjutan lingkungan hidup dan ketahanan bencana	Masyarakat	100 Dokumen	223,333,333	SATUAN POLISI PAMONG PRAJA, PEMADAM KEBAKARAN DAN PENYELAMATAN
1.05.04.2.03	<b>Investigasi Kejadian Kebakaran</b>	Jumlah Dokumen yang Memuat Hasil Investigasi Kejadian Kebakaran	Dokumen		Dokumen	1 Dokumen	<b>57,490,000</b>						1 Dokumen	<b>108,000,000</b>	
1.05.04.2.03.01	Investigasi Kejadian Kebakaran, Meliputi Penelitian dan Pengujian Penyebab Kejadian Kebakaran	Jumlah Dokumen yang Memuat Hasil Kejadian Kebakaran yang Dilakukan Investigasi Lanjutan Meliputi Penelitian dan Pengujian dan Penelitian				20 Dokumen	57,490,000	Kab. Maros, Semua Kecamatan, Semua Kelurahan	PENDAPATAN ASLI DAERAH (PAD)		1. Peningkatan pertumbuhan dan ketahanan ekonomi secara berkelanjutan dengan memperhatikan keberlanjutan lingkungan hidup dan ketahanan bencana	Masyarakat	20 Dokumen	108,000,000	SATUAN POLISI PAMONG PRAJA, PEMADAM KEBAKARAN DAN PENYELAMATAN
1.05.04.2.04	<b>Pemberdayaan Masyarakat dalam Pencegahan Kebakaran</b>	Jumlah Jenis Data Warga dan Desa/Kelurahan yang memiliki kompetensi Pencegahan dan Penanggulangan Kebakaran	Jenis		Jenis	1 Jenis	<b>765,813,000</b>						1 Jenis	<b>1,106,885,000</b>	
1.05.04.2.04.01	Pemberdayaan Masyarakat dalam Pencegahan dan Penanggulangan Kebakaran Melalui Sosialisasi dan Edukasi Masyarakat	Jumlah Warga Masyarakat yang Mendapatkan Sosialisasi Edukasi Pencegahan dan Penanggulangan Kebakaran Setiap Tahunnya				500 Orang	199,390,000	Kab. Maros, Tanralili, Damai	PENDAPATAN ASLI DAERAH (PAD)		1. Peningkatan pertumbuhan dan ketahanan ekonomi secara berkelanjutan dengan memperhatikan keberlanjutan lingkungan hidup dan ketahanan bencana	Masyarakat	500 Orang	276,385,000	SATUAN POLISI PAMONG PRAJA, PEMADAM KEBAKARAN DAN PENYELAMATAN
1.05.04.2.04.02	Pembentukan dan Pembinaan Relawan Pemadam Kebakaran	Jumlah Desa/Kelurahan yang Terbentuk dan Terbina Relawan Pemadam Kebakaran pada Lingkup Sistem Ketahanan Kebakaran Lingkungan (SKKL) Setiap Tahunnya				103 Desa/Kelurahan	218,705,000	Kab. Maros, Tompobulu, Tompobulu, Kab. Maros, Lau, Mattirodeceng	PENDAPATAN ASLI DAERAH (PAD)		1. Peningkatan pertumbuhan dan ketahanan ekonomi secara berkelanjutan dengan memperhatikan keberlanjutan lingkungan hidup dan ketahanan bencana	Masyarakat	103 Desa/Kelurahan	350,500,000	SATUAN POLISI PAMONG PRAJA, PEMADAM KEBAKARAN DAN PENYELAMATAN

**Penetapan Rencana Kerja Pemerintah Daerah (RKPD)  
Kabupaten Maros  
Tahun 2023**

Kode	Urusan/ Bidang Urusan/ Program/ Kegiatan/ Sub Kegiatan	Indikator Program/ Kegiatan/ Sub Kegiatan	Target Akhir Periode RPJMD	Realisasi Capaian RKPD Tahun 2021	Prakiraan Capaian Target RKPD Tahun 2022	Capaian Kinerja dan Kerangka Pendanaan						Kelompok Sasaran	Prakiraan Maju Rencana Tahun 2024		Perangkat Daerah Penanggung Jawab
						Target 2023	Pagu Indikatif	Lokasi	Sumber Dana	Prioritas			Target	Pagu Indikatif	
										Nasional	Daerah				
1.05.04.2.04.03	Dukungan Pemberdayaan Masyarakat/Relawan Pemadam Kebakaran Melalui Penyediaan Sarana dan PraSarana	Jumlah Dokumen yang Memuat Jumlah SKKL Desa/Kelurahan yang Telah Tersedia Dukungan Supras Damkar				103 Dokumen	347,718,000	Kab. Maros, Marusu, Temmapadae	PENDAPATAN ASLI DAERAH (PAD)		1. Peningkatan pertumbuhan dan ketahanan ekonomi secara berkelanjutan dengan memperhatikan keberlanjutan lingkungan hidup dan ketahanan bencana	Masyarakat	103 Dokumen	480,000,000	SATUAN POLISI PAMONG PRAJA, PEMADAM KEBAKARAN DAN PENYELAMATAN
1.05.04.2.05	<b>Penyelenggaraan Operasi Pencarian dan Pertolongan Terhadap Kondisi Membahayakan Manusia</b>	Jumlah Jenis Pencarian dan Pertolongan pada Peristiwa yang Menimpa, Membahayakan, dan/atau Mengancam Keselamatan Manusia	Jenis		Jenis	4 Jenis	<b>1,028,929,544</b>					Masyarakat	4 Jenis	<b>1,420,300,000</b>	
1.05.04.2.05.01	Penyelenggaraan Operasi Pencarian dan Pertolongan pada Peristiwa yang Menimpa, Membahayakan, dan/atau Mengancam Keselamatan Manusia	Jumlah Laporan Hasil Penyelenggaraan Operasi Penyelamatan yang Mengancam Keselamatan Manusia				219 Laporan	190,900,000	Kab. Maros, Semua Kecamatan, Semua Kelurahan	PENDAPATAN ASLI DAERAH (PAD)		1. Peningkatan pertumbuhan dan ketahanan ekonomi secara berkelanjutan dengan memperhatikan keberlanjutan lingkungan hidup dan ketahanan bencana	Masyarakat	219 Laporan	380,000,000	SATUAN POLISI PAMONG PRAJA, PEMADAM KEBAKARAN DAN PENYELAMATAN
1.05.04.2.05.02	Standarisasi Sarana dan Prasarana Pencarian dan Pertolongan Terhadap Kondisi Membahayakan Manusia/Penyelamatan dan Evakuasi	Jumlah Dokumen yang Memuat Kajian Kebutuhan Jenis Sarana dan Prasarana untuk Pencarian dan Pertolongan Terhadap Kondisi Membahayakan Manusia/Penyelamatan dan Evakuasi yang Sesuai Standar				12 Dokumen	34,490,000	Kab. Maros, Turikale, Pettuadæ	PENDAPATAN ASLI DAERAH (PAD)		1. Peningkatan pertumbuhan dan ketahanan ekonomi secara berkelanjutan dengan memperhatikan keberlanjutan lingkungan hidup dan ketahanan bencana	Masyarakat	12 Dokumen	380,000,000	SATUAN POLISI PAMONG PRAJA, PEMADAM KEBAKARAN DAN PENYELAMATAN
1.05.04.2.05.03	Pengadaan Sarana dan Prasarana Pencarian dan Pertolongan Terhadap Kondisi Membahayakan Manusia/Penyelamatan dan Evakuasi	Jumlah Sarana dan Prasarana yang Tersedia untuk Pencarian dan Pertolongan Terhadap Kondisi Membahayakan Manusia/Penyelamatan dan Evakuasi Sesuai dengan Standar Teknis				32 Jenis	573,500,544	Kab. Maros, Semua Kecamatan, Semua Kelurahan	PENDAPATAN ASLI DAERAH (PAD)		1. Peningkatan pertumbuhan dan ketahanan ekonomi secara berkelanjutan dengan memperhatikan keberlanjutan lingkungan hidup dan ketahanan bencana	Masyarakat	32 Jenis	300,000,000	SATUAN POLISI PAMONG PRAJA, PEMADAM KEBAKARAN DAN PENYELAMATAN
1.05.04.2.05.04	Pembinaan Aparatur Pencarian dan Pertolongan Terhadap Kondisi Membahayakan Manusia/Penyelamatan dan Evakuasi	Jumlah Laporan Hasil Pembinaan Aparatur Pencarian dan Pertolongan Terhadap Kondisi Membahayakan Manusia/Penyelamatan dan Evakuasi yang Sah dan Legal				12 Laporan	230,039,000	Kab. Maros, Semua Kecamatan, Semua Kelurahan	PENDAPATAN ASLI DAERAH (PAD)		1. Peningkatan pertumbuhan dan ketahanan ekonomi secara berkelanjutan dengan memperhatikan keberlanjutan lingkungan hidup dan ketahanan bencana	Masyarakat	12 Laporan	360,300,000	SATUAN POLISI PAMONG PRAJA, PEMADAM KEBAKARAN DAN PENYELAMATAN

**Penetapan Rencana Kerja Pemerintah Daerah (RKPD)  
Kabupaten Maros  
Tahun 2023**

Kode	Urusan/ Bidang Urusan/ Program/ Kegiatan/ Sub Kegiatan	Indikator Program/ Kegiatan/ Sub Kegiatan	Target Akhir Periode RPJMD	Realisasi Capaian RKPD Tahun 2021	Prakiraan Capaian Target RKPD Tahun 2022	Capaian Kinerja dan Kerangka Pendanaan						Kelompok Sasaran	Prakiraan Maju Rencana Tahun 2024		Perangkat Daerah Penanggung Jawab
						Target 2023	Pagu Indikatif	Lokasi	Sumber Dana	Prioritas			Target	Pagu Indikatif	
										Nasional	Daerah				
1						<b>URUSAN PEMERINTAHAN WAJIB YANG BERKAITAN DENGAN PELAYANAN DASAR</b>									
1	05					<b>URUSAN PEMERINTAHAN BIDANG KETENTERAMAN DAN KETERTIBAN UMUM SERTA PERLINDUNGAN MASYARAKAT</b>									
1	05	01											19 Dokumen	4,341,600,000	
1	05	01	2.01										19 Dokumen	35,700,000	
1	05	01	2.01	01									0 Dokumen 2 Dokumen	5,100,000	BADAN PENANGGULANGAN BENCANA DAERAH
1	05	01	2.01	02									1 Dokumen 0 Dokumen	5,100,000	BADAN PENANGGULANGAN BENCANA DAERAH
1	05	01	2.01	03									1 Dokumen 0 Dokumen	5,100,000	BADAN PENANGGULANGAN BENCANA DAERAH
1	05	01	2.01	04									1 Dokumen 0 Dokumen	5,100,000	BADAN PENANGGULANGAN BENCANA DAERAH

**Penetapan Rencana Kerja Pemerintah Daerah (RKPD)  
Kabupaten Maros  
Tahun 2023**

Kode	Urusan/ Bidang Urusan/ Program/ Kegiatan/ Sub Kegiatan	Indikator Program/ Kegiatan/ Sub Kegiatan	Target Akhir Periode RPJMD	Realisasi Capaian RKPD Tahun 2021	Prakiraan Capaian Target RKPD Tahun 2022	Capaian Kinerja dan Kerangka Pendanaan						Kelompok Sasaran	Prakiraan Maju Rencana Tahun 2024		Perangkat Daerah Penanggung Jawab
						Target 2023	Pagu Indikatif	Lokasi	Sumber Dana	Prioritas			Target	Pagu Indikatif	
										Nasional	Daerah				
1.05.01.2.01.05	Koordinasi dan Penyusunan Perubahan DPA- SKPD	Jumlah Dokumen Perubahan DPA-PD Jumlah Dokumen Perubahan DPA-SKPD dan Laporan Hasil Koordinasi Penyusunan Dokumen Perubahan DPA-SKPD				1 Dokumen 0 Dokumen	2,566,000	Kab. Maros, Turikale, Pettuadae	Dana Transfer Umum-Dana Alokasi Umum	Mengembangkan Wilayah Untuk Mengurangi Kesenjangan Dan Menjamin Pemerataan	1. Peningkatan pertumbuhan dan ketahanan ekonomi secara berkelanjutan dengan memperhatikan keberlanjutan lingkungan hidup dan ketahanan bencana	Internal Perangkat Daerah	1 Dokumen 0 Dokumen	5,100,000	BADAN PENANGGULANGAN BENCANA DAERAH
1.05.01.2.01.06	Koordinasi dan Penyusunan Laporan Capaian Kinerja dan Ikhtisar Realisasi Kinerja SKPD	Jumlah Dokumen SAKIP - PD Jumlah Laporan Capaian Kinerja dan Ikhtisar Realisasi Kinerja SKPD dan Laporan Hasil Koordinasi Penyusunan Laporan Capaian Kinerja dan Ikhtisar Realisasi Kinerja SKPD				1 Dokumen 0 Laporan	2,300,850	Kab. Maros, Turikale, Pettuadae	Dana Transfer Umum-Dana Alokasi Umum	Mengembangkan Wilayah Untuk Mengurangi Kesenjangan Dan Menjamin Pemerataan	1. Peningkatan pertumbuhan dan ketahanan ekonomi secara berkelanjutan dengan memperhatikan keberlanjutan lingkungan hidup dan ketahanan bencana	Internal Perangkat Daerah	1 Dokumen 0 Laporan	5,100,000	BADAN PENANGGULANGAN BENCANA DAERAH
1.05.01.2.01.07	Evaluasi Kinerja Perangkat Daerah	Jumlah Dokumen Laporan Kinerja (LAPKIN) Perangkat Daerah Jumlah Laporan Evaluasi Kinerja Perangkat Daerah				12 Dokumen 0 Laporan	3,698,000	Kab. Maros, Turikale, Pettuadae	Dana Transfer Umum-Dana Alokasi Umum	Mengembangkan Wilayah Untuk Mengurangi Kesenjangan Dan Menjamin Pemerataan	1. Peningkatan pertumbuhan dan ketahanan ekonomi secara berkelanjutan dengan memperhatikan keberlanjutan lingkungan hidup dan ketahanan bencana	Internal Perangkat Daerah	12 Dokumen 0 Laporan	5,100,000	BADAN PENANGGULANGAN BENCANA DAERAH
1.05.01.2.02	<b>Administrasi Keuangan Perangkat Daerah</b>	Jumlah Dokumen Laporan Keuangan	Dokumen		Dokumen	71 Dokumen	<b>3,508,403,144</b>						71 Dokumen	<b>2,736,700,000</b>	
1.05.01.2.02.01	Penyediaan Gaji dan Tunjangan ASN	Jumlah Dokumen Laporan Pembayaran Gaji dan Tunjangan ASN				14 Dokumen	3,320,311,144	Kab. Maros, Turikale, Pettuadae	PENDAPATAN ASLI DAERAH (PAD)	Mengembangkan Wilayah Untuk Mengurangi Kesenjangan Dan Menjamin Pemerataan	1. Peningkatan pertumbuhan dan ketahanan ekonomi secara berkelanjutan dengan memperhatikan keberlanjutan lingkungan hidup dan ketahanan bencana	Cakupan Dokumen Keuangan Yang di Hasilkan	14 Dokumen	2,701,000,000	BADAN PENANGGULANGAN BENCANA DAERAH
1.05.01.2.02.02	Penyediaan Administrasi Pelaksanaan Tugas ASN	Jumlah Dokumen Hasil Penyediaan Administrasi Pelaksanaan Tugas ASN Jumlah Dokumen Laporan Hasil Pelaksanaan Tugas ASN				0 Dokumen 12 Dokumen	9,926,500	Kab. Maros, Turikale, Pettuadae	Dana Transfer Umum-Dana Alokasi Umum	Mengembangkan Wilayah Untuk Mengurangi Kesenjangan Dan Menjamin Pemerataan	1. Peningkatan pertumbuhan dan ketahanan ekonomi secara berkelanjutan dengan memperhatikan keberlanjutan lingkungan hidup dan ketahanan bencana	Cakupan Dokumen Keuangan Yang di Hasilkan	0 Dokumen 12 Dokumen	5,100,000	BADAN PENANGGULANGAN BENCANA DAERAH

**Penetapan Rencana Kerja Pemerintah Daerah (RKPD)  
Kabupaten Maros  
Tahun 2023**

Kode	Urusan/ Bidang Urusan/ Program/ Kegiatan/ Sub Kegiatan	Indikator Program/ Kegiatan/ Sub Kegiatan	Target Akhir Periode RPJMD	Realisasi Capaian RKPD Tahun 2021	Prakiraan Capaian Target RKPD Tahun 2022	Capaian Kinerja dan Kerangka Pendanaan						Kelompok Sasaran	Prakiraan Maju Rencana Tahun 2024		Perangkat Daerah Penanggung Jawab
						Target 2023	Pagu Indikatif	Lokasi	Sumber Dana	Prioritas			Target	Pagu Indikatif	
										Nasional	Daerah				
1.05.01.2.02.03	Pelaksanaan Penatausahaan dan Pengujian/Verifikasi Keuangan SKPD	Jumlah Dokumen Laporan Atas Hasil Penatausahaan dan Verifikasi Keuangan PD Jumlah Dokumen Penatausahaan dan Pengujian/Verifikasi Keuangan SKPD				12 Dokumen 0 Dokumen	119,040,000	Kab. Maros, Turikale, Pettuadae	Dana Transfer Umum-Dana Alokasi Umum	Mengembangkan Wilayah Untuk Mengurangi Kesenjangan Dan Menjamin Pemerataan	1. Peningkatan pertumbuhan dan ketahanan ekonomi secara berkelanjutan dengan memperhatikan keberlanjutan lingkungan hidup dan ketahanan bencana	Cakupan Dokumen Keuangan Yang di Hasilkan	12 Dokumen 0 Dokumen	5,100,000	BADAN PENANGGULANGAN BENCANA DAERAH
1.05.01.2.02.04	Koordinasi dan Pelaksanaan Akuntansi SKPD	Jumlah Dokumen Koordinasi dan Pelaksanaan Akuntansi SKPD Jumlah Dokumen Laporan Pelaksanaan Akuntansi PD				0 Dokumen 12 Dokumen	15,396,500	Kab. Maros, Turikale, Pettuadae	Dana Transfer Umum-Dana Alokasi Umum	Mengembangkan Wilayah Untuk Mengurangi Kesenjangan Dan Menjamin Pemerataan	1. Peningkatan pertumbuhan dan ketahanan ekonomi secara berkelanjutan dengan memperhatikan keberlanjutan lingkungan hidup dan ketahanan bencana	Cakupan Dokumen Keuangan Yang di Hasilkan	0 Dokumen 12 Dokumen	5,100,000	BADAN PENANGGULANGAN BENCANA DAERAH
1.05.01.2.02.05	Koordinasi dan Penyusunan Laporan Keuangan Akhir Tahun SKPD	Jumlah Dokumen Laporan Keuangan Akhir Tahun PD Jumlah Laporan Keuangan Akhir Tahun SKPD dan Laporan Hasil Koordinasi Penyusunan Laporan Keuangan Akhir Tahun SKPD				1 Dokumen 0 Laporan	13,352,500	Kab. Maros, Turikale, Pettuadae	Dana Transfer Umum-Dana Alokasi Umum	Mengembangkan Wilayah Untuk Mengurangi Kesenjangan Dan Menjamin Pemerataan	1. Peningkatan pertumbuhan dan ketahanan ekonomi secara berkelanjutan dengan memperhatikan keberlanjutan lingkungan hidup dan ketahanan bencana	Cakupan Dokumen Keuangan Yang di Hasilkan	1 Dokumen 0 Laporan	5,100,000	BADAN PENANGGULANGAN BENCANA DAERAH
1.05.01.2.02.06	Pengelolaan dan Penyiapan Bahan Tanggapan Pemeriksaan	Jumlah Dokumen Bahan Tanggapan Pemeriksaan dan Tindak Lanjut Pemeriksaan Jumlah Dokumen Laporan Hasil Penyiapan Bahan Tanggapan Pemeriksaan				0 Dokumen 1 Dokumen	16,826,500	Kab. Maros, Turikale, Pettuadae	Dana Transfer Umum-Dana Alokasi Umum	Mengembangkan Wilayah Untuk Mengurangi Kesenjangan Dan Menjamin Pemerataan	1. Peningkatan pertumbuhan dan ketahanan ekonomi secara berkelanjutan dengan memperhatikan keberlanjutan lingkungan hidup dan ketahanan bencana	Cakupan Dokumen Keuangan Yang di Hasilkan	0 Dokumen 1 Dokumen	5,100,000	BADAN PENANGGULANGAN BENCANA DAERAH
1.05.01.2.02.07	Koordinasi dan Penyusunan Laporan Keuangan Bulanan/Triwulanan/ Semesteran SKPD	Jumlah Dokumen Laporan Keuangan Bulanan/Triwulanan/Semesteran PD Jumlah Laporan Keuangan Bulanan/ Triwulanan/ Semesteran SKPD dan Laporan Koordinasi Penyusunan Laporan Keuangan Bulanan/Triwulanan/Semesteran SKPD				18 Dokumen 0 Laporan	13,550,000	Kab. Maros, Turikale, Pettuadae	Dana Transfer Umum-Dana Alokasi Umum	Mengembangkan Wilayah Untuk Mengurangi Kesenjangan Dan Menjamin Pemerataan	1. Peningkatan pertumbuhan dan ketahanan ekonomi secara berkelanjutan dengan memperhatikan keberlanjutan lingkungan hidup dan ketahanan bencana	Cakupan Dokumen Keuangan Yang di Hasilkan	18 Dokumen 0 Laporan	5,100,000	BADAN PENANGGULANGAN BENCANA DAERAH
1.05.01.2.03	<b>Administrasi Barang Milik Daerah pada Perangkat Daerah</b>	Dokumen Laporan Barang Milik Daerah	Dokumen		Dokumen	29 Dokumen	<b>2,742,500</b>						29 Dokumen	<b>35,700,000</b>	

**Penetapan Rencana Kerja Pemerintah Daerah (RKPD)  
Kabupaten Maros  
Tahun 2023**

Kode	Urusan/ Bidang Urusan/ Program/ Kegiatan/ Sub Kegiatan	Indikator Program/ Kegiatan/ Sub Kegiatan	Target Akhir Periode RPJMD	Realisasi Capaian RKPD Tahun 2021	Prakiraan Capaian Target RKPD Tahun 2022	Capaian Kinerja dan Kerangka Pendanaan						Kelompok Sasaran	Prakiraan Maju Rencana Tahun 2024		Perangkat Daerah Penanggung Jawab
						Target 2023	Pagu Indikatif	Lokasi	Sumber Dana	Prioritas			Target	Pagu Indikatif	
										Nasional	Daerah				
1.05.01.2.03.05	Rekonsiliasi dan Penyusunan Laporan Barang Milik Daerah pada SKPD	Jumlah Dokumen Laporan Hasil Pelaksanaan Rekonsiliasi BMD - PD Jumlah Laporan Rekonsiliasi dan Penyusunan Laporan Barang Milik Daerah pada SKPD				1 Dokumen 0 Laporan	2,742,500	Kab. Maros, Turikale, Pettuadae	Dana Transfer Umum-Dana Alokasi Umum	Mengembangkan Wilayah Untuk Mengurangi Kesenjangan Dan Menjamin Pemerataan	1. Peningkatan pertumbuhan dan ketahanan ekonomi secara berkelanjutan dengan memperhatikan keberlanjutan lingkungan hidup dan ketahanan bencana	Dokumen Pelaksanaan Administrasi Barang Milik Daerah	1 Dokumen 0 Laporan	5,100,000	BADAN PENANGGULANGAN BENCANA DAERAH
1.05.01.2.05	<b>Administrasi Kepegawaian Perangkat Daerah</b>	umlah Aparatur Yang Mendapatkan Layanan Administrasi Kepegawaian	Orang		Orang	39 Orang	<b>178,042,000</b>						39 Orang	<b>53,700,000</b>	
1.05.01.2.05.02	Pengadaan Pakaian Dinas beserta Atribut Kelengkapannya	Jumlah Pakaian Dinas PD Beserta Atribut Kelengkapannya				88 Stell	116,152,000	Kab. Maros, Turikale, Pettuadae	PENDAPATAN ASLI DAERAH (PAD)	Mengembangkan Wilayah Untuk Mengurangi Kesenjangan Dan Menjamin Pemerataan	1. Peningkatan pertumbuhan dan ketahanan ekonomi secara berkelanjutan dengan memperhatikan keberlanjutan lingkungan hidup dan ketahanan bencana	Aparatur Yang Mendapatkan Layanan Administrasi Kepegawaian	88 Stell	18,000,000	BADAN PENANGGULANGAN BENCANA DAERAH
1.05.01.2.05.04	Koordinasi dan Pelaksanaan Sistem Informasi Kepegawaian	Jumlah Dokumen Hasil Koordinasi dan Pelaksanaan Sistem Informasi Kepegawaian Jumlah Dokumen Laporan Hasil Pelaksanaan Pengelolaan Sistem Informasi Kepegawaian PD				0 Dokumen 12 Dokumen	6,840,000	Kab. Maros, Turikale, Pettuadae	Dana Transfer Umum-Dana Alokasi Umum	Mengembangkan Wilayah Untuk Mengurangi Kesenjangan Dan Menjamin Pemerataan	1. Peningkatan pertumbuhan dan ketahanan ekonomi secara berkelanjutan dengan memperhatikan keberlanjutan lingkungan hidup dan ketahanan bencana	Aparatur Yang Mendapatkan Layanan Administrasi Kepegawaian	0 Dokumen 12 Dokumen	5,100,000	BADAN PENANGGULANGAN BENCANA DAERAH
1.05.01.2.05.10	Sosialisasi Peraturan Perundang-Undangan	Jumlah Orang yang Mengikuti Sosialisasi Peraturan Perundang-Undangan				39 Orang	55,050,000	Kab. Maros, Turikale, Pettuadae	Dana Transfer Umum-Dana Alokasi Umum	Mengembangkan Wilayah Untuk Mengurangi Kesenjangan Dan Menjamin Pemerataan	1. Peningkatan pertumbuhan dan ketahanan ekonomi secara berkelanjutan dengan memperhatikan keberlanjutan lingkungan hidup dan ketahanan bencana	Aparatur Yang Mendapatkan Layanan Administrasi Kepegawaian	39 Orang	5,100,000	BADAN PENANGGULANGAN BENCANA DAERAH
1.05.01.2.06	<b>Administrasi Umum Perangkat Daerah</b>	Jumlah Jenis Layanan Administrasi Umum PD Yang Dilaksanakan	Jenis		Jenis	11 Jenis	<b>785,223,425</b>						11 Jenis	<b>86,700,000</b>	
1.05.01.2.06.01	Penyediaan Komponen Instalasi Listrik/Penerangan Bangunan Kantor	Jumlah Jenis Komponen Instalasi Listrik/Penerangan Bangunan Kantor Jumlah Paket Komponen Instalasi Listrik/Penerangan Bangunan Kantor yang Disediakan				7 Jenis 0 Paket	12,153,425	Kab. Maros, Turikale, Pettuadae	Dana Transfer Umum-Dana Alokasi Umum	Mengembangkan Wilayah Untuk Mengurangi Kesenjangan Dan Menjamin Pemerataan	1. Peningkatan pertumbuhan dan ketahanan ekonomi secara berkelanjutan dengan memperhatikan keberlanjutan lingkungan hidup dan ketahanan bencana	Internal Perangkat Daerah	7 Jenis 0 Paket	5,100,000	BADAN PENANGGULANGAN BENCANA DAERAH

**Penetapan Rencana Kerja Pemerintah Daerah (RKPD)  
Kabupaten Maros  
Tahun 2023**

Kode	Urusan/ Bidang Urusan/ Program/ Kegiatan/ Sub Kegiatan	Indikator Program/ Kegiatan/ Sub Kegiatan	Target Akhir Periode RPJMD	Realisasi Capaian RKPD Tahun 2021	Prakiraan Capaian Target RKPD Tahun 2022	Capaian Kinerja dan Kerangka Pendanaan						Kelompok Sasaran	Prakiraan Maju Rencana Tahun 2024		Perangkat Daerah Penanggung Jawab
						Target 2023	Pagu Indikatif	Lokasi	Sumber Dana	Prioritas			Target	Pagu Indikatif	
										Nasional	Daerah				
1.05.01.2.06.02	Penyediaan Peralatan dan Perlengkapan Kantor	Jumlah Jenis Peralatan dan Perlengkapan Kantor Jumlah Paket Peralatan dan Perlengkapan Kantor yang Disediakan				19 Jenis 0 Paket	100,510,000	Kab. Maros, Turikale, Pettuadae	Dana Transfer Umum-Dana Alokasi Umum	Mengembangkan Wilayah Untuk Mengurangi Kesenjangan Dan Menjamin Pemerataan	1. Peningkatan pertumbuhan dan ketahanan ekonomi secara berkelanjutan dengan memperhatikan keberlanjutan lingkungan hidup dan ketahanan bencana	Internal Perangkat Daerah	19 Jenis 0 Paket	5,100,000	BADAN PENANGGULANGAN BENCANA DAERAH
1.05.01.2.06.03	Penyediaan Peralatan Rumah Tangga	Jumlah Jenis Peralatan Rumah Tangga Jumlah Paket Peralatan Rumah Tangga yang Disediakan				12 Jenis 0 Paket	13,997,500	Kab. Maros, Turikale, Pettuadae	Dana Transfer Umum-Dana Alokasi Umum	Mengembangkan Wilayah Untuk Mengurangi Kesenjangan Dan Menjamin Pemerataan	1. Peningkatan pertumbuhan dan ketahanan ekonomi secara berkelanjutan dengan memperhatikan keberlanjutan lingkungan hidup dan ketahanan bencana	Internal Perangkat Daerah	12 Jenis 0 Paket	5,100,000	BADAN PENANGGULANGAN BENCANA DAERAH
1.05.01.2.06.04	Penyediaan Bahan Logistik Kantor	Jumlah Jenis Bahan Logistik Kantor Jumlah Paket Bahan Logistik Kantor yang Disediakan				11 Jenis 0 Paket	61,812,500	Kab. Maros, Turikale, Pettuadae	PENDAPATAN ASLI DAERAH (PAD) Dana Transfer Umum-Dana Alokasi Umum	Mengembangkan Wilayah Untuk Mengurangi Kesenjangan Dan Menjamin Pemerataan	1. Peningkatan pertumbuhan dan ketahanan ekonomi secara berkelanjutan dengan memperhatikan keberlanjutan lingkungan hidup dan ketahanan bencana	Internal Perangkat Daerah	11 Jenis 0 Paket	5,100,000	BADAN PENANGGULANGAN BENCANA DAERAH
1.05.01.2.06.05	Penyediaan Barang Cetak dan Penggandaan	Jumlah Jenis Barang Cetak dan Penggandaan Jumlah Paket Barang Cetak dan Penggandaan yang Disediakan				6 Jenis 0 Paket	40,900,000	Kab. Maros, Turikale, Pettuadae	Dana Transfer Umum-Dana Alokasi Umum	Mengembangkan Wilayah Untuk Mengurangi Kesenjangan Dan Menjamin Pemerataan	1. Peningkatan pertumbuhan dan ketahanan ekonomi secara berkelanjutan dengan memperhatikan keberlanjutan lingkungan hidup dan ketahanan bencana	Internal Perangkat Daerah	6 Jenis 0 Paket	16,000,000	BADAN PENANGGULANGAN BENCANA DAERAH
1.05.01.2.06.07	Penyediaan Bahan/Material	Jumlah Jenis Bahan/Material Jumlah Paket Bahan/Material yang Disediakan				12 Jenis 0 Paket	10,000,000	Kab. Maros, Turikale, Pettuadae	Dana Transfer Umum-Dana Alokasi Umum	Mengembangkan Wilayah Untuk Mengurangi Kesenjangan Dan Menjamin Pemerataan	1. Peningkatan pertumbuhan dan ketahanan ekonomi secara berkelanjutan dengan memperhatikan keberlanjutan lingkungan hidup dan ketahanan bencana	Internal Perangkat Daerah	12 Jenis 0 Paket	5,100,000	BADAN PENANGGULANGAN BENCANA DAERAH



**Penetapan Rencana Kerja Pemerintah Daerah (RKPD)  
Kabupaten Maros  
Tahun 2023**

Kode	Urusan/ Bidang Urusan/ Program/ Kegiatan/ Sub Kegiatan	Indikator Program/ Kegiatan/ Sub Kegiatan	Target Akhir Periode RPJMD	Realisasi Capaian RKPD Tahun 2021	Prakiraan Capaian Target RKPD Tahun 2022	Capaian Kinerja dan Kerangka Pendanaan						Kelompok Sasaran	Prakiraan Maju Rencana Tahun 2024		Perangkat Daerah Penanggung Jawab
						Target 2023	Pagu Indikatif	Lokasi	Sumber Dana	Prioritas			Target	Pagu Indikatif	
										Nasional	Daerah				
1.05.01.2.06.08	Fasilitasi Kunjungan Tamu	Jumlah Laporan Fasilitasi Kunjungan Tamu Jumlah Tamu Yang Berkunjung dan Terfasilitasi				0 Laporan 100 Orang	40,000,000	Kab. Maros, Turikale, Pettuadae	Dana Transfer Umum-Dana Alokasi Umum	Mengembangkan Wilayah Untuk Mengurangi Kesenjangan Dan Menjamin Pemerataan	1. Peningkatan pertumbuhan dan ketahanan ekonomi secara berkelanjutan dengan memperhatikan keberlanjutan lingkungan hidup dan ketahanan bencana	Internal Perangkat Daerah	0 Laporan 100 Orang	13,000,000	BADAN PENANGGULANGAN BENCANA DAERAH
1.05.01.2.06.09	Penyelenggaraan Rapat Koordinasi dan Konsultasi SKPD	Jumlah Laporan Penyelenggaraan Rapat Koordinasi dan Konsultasi SKPD Jumlah Pelaksanaan Rapat Koordinasi dan Konsultasi Internal PD				0 Laporan 300 Kali	505,850,000	Kab. Maros, Turikale, Pettuadae	Dana Transfer Umum-Dana Alokasi Umum	Mengembangkan Wilayah Untuk Mengurangi Kesenjangan Dan Menjamin Pemerataan	1. Peningkatan pertumbuhan dan ketahanan ekonomi secara berkelanjutan dengan memperhatikan keberlanjutan lingkungan hidup dan ketahanan bencana	Internal Perangkat Daerah	0 Laporan 300 Kali	16,000,000	BADAN PENANGGULANGAN BENCANA DAERAH
1.05.01.2.07	<b>Pengadaan Barang Milik Daerah Penunjang Urusan Pemerintah Daerah</b>	Jumlah Jenis BMD PD Penunjang Kebutuhan Pelaksanaan Urusan Pemerintahan Daerah	Jenis		Jenis	11 Jenis	<b>20,000,000</b>						11 Jenis	<b>663,000,000</b>	
1.05.01.2.07.06	Pengadaan Peralatan dan Mesin Lainnya	Jumlah Peralatan/Mesin Kebutuhan Kantor Jumlah Unit Peralatan dan Mesin Lainnya yang Disediakan				11 Unit 0 Unit	20,000,000	Kab. Maros, Turikale, Pettuadae	Dana Transfer Umum-Dana Alokasi Umum	Mengembangkan Wilayah Untuk Mengurangi Kesenjangan Dan Menjamin Pemerataan	1. Peningkatan pertumbuhan dan ketahanan ekonomi secara berkelanjutan dengan memperhatikan keberlanjutan lingkungan hidup dan ketahanan bencana	Internal Perangkat Daerah	11 Unit 0 Unit	151,000,000	BADAN PENANGGULANGAN BENCANA DAERAH
1.05.01.2.08	<b>Penyediaan Jasa Penunjang Urusan Pemerintahan Daerah</b>	Jumlah Jenis Jasa Penunjang Urusan Pemerintahan Daerah	Jenis		Jenis	4 Jenis	<b>791,300,000</b>						4 Jenis	<b>179,000,000</b>	
1.05.01.2.08.01	Penyediaan Jasa Surat Menyurat	Jumlah Laporan Penyediaan Jasa Surat Menyurat Jumlah Surat Yang Terdistribusi				0 Laporan 500 Surat	20,000,000	Kab. Maros, Turikale, Pettuadae	Dana Transfer Umum-Dana Alokasi Umum	Mengembangkan Wilayah Untuk Mengurangi Kesenjangan Dan Menjamin Pemerataan	1. Peningkatan pertumbuhan dan ketahanan ekonomi secara berkelanjutan dengan memperhatikan keberlanjutan lingkungan hidup dan ketahanan bencana	Internal Perangkat Daerah	0 Laporan 500 Surat	51,000,000	BADAN PENANGGULANGAN BENCANA DAERAH
1.05.01.2.08.02	Penyediaan Jasa Komunikasi, Sumber Daya Air dan Listrik	Jumlah Jasa Layanan Komunikasi, Sumber Daya Air, dan Listrik Jumlah Laporan Penyediaan Jasa Komunikasi, Sumber Daya Air dan Listrik yang Disediakan				12 Bulan 0 Laporan	18,000,000	Kab. Maros, Turikale, Pettuadae	Dana Transfer Umum-Dana Alokasi Umum	Mengembangkan Wilayah Untuk Mengurangi Kesenjangan Dan Menjamin Pemerataan	1. Peningkatan pertumbuhan dan ketahanan ekonomi secara berkelanjutan dengan memperhatikan keberlanjutan lingkungan hidup dan ketahanan bencana	Internal Perangkat Daerah	12 Bulan 0 Laporan	26,000,000	BADAN PENANGGULANGAN BENCANA DAERAH

**Penetapan Rencana Kerja Pemerintah Daerah (RKPD)**  
**Kabupaten Maros**  
**Tahun 2023**

Kode	Urusan/ Bidang Urusan/ Program/ Kegiatan/ Sub Kegiatan	Indikator Program/ Kegiatan/ Sub Kegiatan	Target Akhir Periode RPJMD	Realisasi Capaian RKPD Tahun 2021	Prakiraan Capaian Target RKPD Tahun 2022	Capaian Kinerja dan Kerangka Pendanaan						Kelompok Sasaran	Prakiraan Maju Rencana Tahun 2024		Perangkat Daerah Penanggung Jawab
						Target 2023	Pagu Indikatif	Lokasi	Sumber Dana	Prioritas			Target	Pagu Indikatif	
										Nasional	Daerah				
1.05.01.2.08.04	Penyediaan Jasa Pelayanan Umum Kantor	Jumlah Jenis Jasa Layanan Umum Kantor Jumlah Laporan Penyediaan Jasa Pelayanan Umum Kantor yang Disediakan				5 Jenis 0 Laporan	753,300,000	Kab. Maros, Turikale, Pettuadae	Dana Transfer Umum-Dana Alokasi Umum	Mengembangkan Wilayah Untuk Mengurangi Kesenjangan Dan Menjamin Pemerataan	1. Peningkatan pertumbuhan dan ketahanan ekonomi secara berkelanjutan dengan memperhatikan keberlanjutan lingkungan hidup dan ketahanan bencana	Internal Perangkat Daerah	5 Jenis 0 Laporan	51,000,000	BADAN PENANGGULANGAN BENCANA DAERAH
1.05.01.2.09	<b>Pemeliharaan Barang Milik Daerah Penunjang Urusan Pemerintahan Daerah</b>	Jumlah Jenis BMD PD Penunjang Kebutuhan Pelaksanaan Urusan Pemerintahan Daerah Yang berda Dalam Kondisi Baik	Jenis		Jenis	11 Jenis	<b>240,000,000</b>					Internal Perangkat Daerah	11 Jenis	<b>551,100,000</b>	
1.05.01.2.09.02	Penyediaan Jasa Pemeliharaan, Biaya Pemeliharaan, Pajak dan Perizinan Kendaraan Dinas Operasional atau Lapangan	Jumlah Kendaraan Dinas Operasional atau Lapangan yang Dipelihara dan dibayarkan Pajak dan Perizinannya Jumlah Kendaraan Operasional/Lapangan Dalam Kondisi Baik				0 Unit 5 Unit	80,000,000	Kab. Maros, Turikale, Pettuadae	Dana Transfer Umum-Dana Alokasi Umum	Mengembangkan Wilayah Untuk Mengurangi Kesenjangan Dan Menjamin Pemerataan	1. Peningkatan pertumbuhan dan ketahanan ekonomi secara berkelanjutan dengan memperhatikan keberlanjutan lingkungan hidup dan ketahanan bencana	Internal Perangkat Daerah	0 Unit 5 Unit	36,000,000	BADAN PENANGGULANGAN BENCANA DAERAH
1.05.01.2.09.07	Pemeliharaan Aset Tetap Lainnya	Jumlah Aset Tetap Lainnya yang Dipelihara				6 Unit	100,000,000	Kab. Maros, Turikale, Pettuadae	Dana Transfer Umum-Dana Alokasi Umum	Mengembangkan Wilayah Untuk Mengurangi Kesenjangan Dan Menjamin Pemerataan	1. Peningkatan pertumbuhan dan ketahanan ekonomi secara berkelanjutan dengan memperhatikan keberlanjutan lingkungan hidup dan ketahanan bencana	Internal Perangkat Daerah	6 Unit	101,000,000	BADAN PENANGGULANGAN BENCANA DAERAH
1.05.01.2.09.09	Pemeliharaan/Rehabilitasi Gedung Kantor dan Bangunan Lainnya	Jumlah Gedung Kantor/Bangunan Lainnya Dalam Kondisi Baik Jumlah Gedung Kantor dan Bangunan Lainnya yang Dipelihara/Direhabilitasi				2 Unit 0 Unit	60,000,000	Kab. Maros, Turikale, Pettuadae	Dana Transfer Umum-Dana Alokasi Umum	Mengembangkan Wilayah Untuk Mengurangi Kesenjangan Dan Menjamin Pemerataan	1. Peningkatan pertumbuhan dan ketahanan ekonomi secara berkelanjutan dengan memperhatikan keberlanjutan lingkungan hidup dan ketahanan bencana	Internal Perangkat Daerah	2 Unit 0 Unit	151,000,000	BADAN PENANGGULANGAN BENCANA DAERAH
1.05.03	<b>PROGRAM PENANGGULANGAN BENCANA</b>	Persentase Masyarakat yang Mendapatkan Informasi Rawan Bencana	Persen		Persen	100 Persen	<b>2,207,037,000</b>						100 Persen	<b>3,752,688,250</b>	
1.05.03.2.01	<b>Pelayanan Informasi Rawan Bencana Kabupaten/Kota</b>	Jumlah Orang yang Mendapatkan Informasi Rawan Bencana	Orang		Orang	9331 Orang	<b>312,260,000</b>						9331 Orang	<b>520,000,000</b>	

**Penetapan Rencana Kerja Pemerintah Daerah (RKPD)  
Kabupaten Maros  
Tahun 2023**

Kode	Urusan/ Bidang Urusan/ Program/ Kegiatan/ Sub Kegiatan	Indikator Program/ Kegiatan/ Sub Kegiatan	Target Akhir Periode RPJMD	Realisasi Capaian RKPD Tahun 2021	Prakiraan Capaian Target RKPD Tahun 2022	Capaian Kinerja dan Kerangka Pendanaan						Kelompok Sasaran	Prakiraan Maju Rencana Tahun 2024		Perangkat Daerah Penanggung Jawab
						Target 2023	Pagu Indikatif	Lokasi	Sumber Dana	Prioritas			Target	Pagu Indikatif	
										Nasional	Daerah				
1.05.03.2.01.01	Penyusunan Kajian Risiko Bencana Kabupaten/Kota	Jumlah Dokumen Kajian Risiko Bencana yang Dilegalisasi				1 Dokumen	226,410,000	Kab. Maros, Turikale, Pettuadae	Dana Transfer Umum-Dana Alokasi Umum	Memperkuat Ketahanan Ekonomi Untuk Pertumbuhan Yang Berkualitas dan Berkeadilan	1. Peningkatan pertumbuhan dan ketahanan ekonomi secara berkelanjutan dengan memperhatikan keberlanjutan lingkungan hidup dan ketahanan bencana	Masyarakat Sipil	1 Dokumen	500,000,000	BADAN PENANGGULANGAN BENCANA DAERAH
1.05.03.2.01.02	Sosialisasi, Komunikasi, Informasi dan Edukasi (KIE) Rawan Bencana Kabupaten/Kota (Per Jenis Bencana)	Jumlah Orang yang Mendapatkan Sosialisasi, Komunikasi, Informasi dan Edukasi (KIE) Rawan Bencana Kabupaten/Kota (Per Jenis Bencana) Secara Tatap Muka kepada Penduduk yang Tinggal di Daerah Rawan Bencana Sesuai Jenis Ancaman yang Ada di Kawasan Tempat Tinggalnya				93331 Orang	85,850,000		Dana Transfer Umum-Dana Alokasi Umum	Memperkuat Ketahanan Ekonomi Untuk Pertumbuhan Yang Berkualitas dan Berkeadilan	1. Peningkatan pertumbuhan dan ketahanan ekonomi secara berkelanjutan dengan memperhatikan keberlanjutan lingkungan hidup dan ketahanan bencana	Masyarakat Sipil	93331 Orang	20,000,000	BADAN PENANGGULANGAN BENCANA DAERAH
1.05.03.2.02	<b>Pelayanan Pencegahan dan Kesiapsiagaan Terhadap Bencana</b>	Jumlah Masyarakat pada kawasan bencana yang memperoleh layanan pencegahan dan kesiapsiagaan bencana	Orang		Orang	391774 Orang	<b>1,225,650,000</b>						391774 Orang	<b>2,421,783,250</b>	
1.05.03.2.02.02	Pelatihan Pencegahan dan Mitigasi Bencana Kabupaten/Kota	Jumlah Warga Negara dan Aparatur yang Mengikuti Pelatihan Pencegahan dan Mitigasi Bencana				465 Orang	69,500,000	Kab. Maros, Bantimurung, Minasa Baji Kab. Maros, Bontoa, Semua Kelurahan Kab. Maros, Mallawa, Semua Kelurahan Kab. Maros, Simbang, Semua Kelurahan Kab. Maros, Tompobulu, Semua Kelurahan Kab. Maros, Turikale, Turikale	Dana Transfer Umum-Dana Alokasi Umum		1. Peningkatan pertumbuhan dan ketahanan ekonomi secara berkelanjutan dengan memperhatikan keberlanjutan lingkungan hidup dan ketahanan bencana	Masyarakat Sipil	465 Orang	111,000,000	BADAN PENANGGULANGAN BENCANA DAERAH

**Penetapan Rencana Kerja Pemerintah Daerah (RKPD)  
Kabupaten Maros  
Tahun 2023**

Kode	Urusan/ Bidang Urusan/ Program/ Kegiatan/ Sub Kegiatan	Indikator Program/ Kegiatan/ Sub Kegiatan	Target Akhir Periode RPJMD	Realisasi Capaian RKPD Tahun 2021	Prakiraan Capaian Target RKPD Tahun 2022	Capaian Kinerja dan Kerangka Pendanaan						Kelompok Sasaran	Prakiraan Maju Rencana Tahun 2024		Perangkat Daerah Penanggung Jawab
						Target 2023	Pagu Indikatif	Lokasi	Sumber Dana	Prioritas			Target	Pagu Indikatif	
										Nasional	Daerah				
1.05.03.2.02.03	Pengendalian Operasi dan Penyediaan Sarana Prasarana Kesiapsiagaan Terhadap Bencana Kabupaten/Kota	Jumlah Dokumen Hasil Pengendalian Operasi dan Penyediaan Sarana Prasarana Kesiapsiagaan Terhadap Bencana Kabupaten/Kota				1 Dokumen	760,000,000	Kab. Maros, Turikale, Pettuadae	Dana Transfer Umum-Dana Alokasi Umum		1. Peningkatan pertumbuhan dan ketahanan ekonomi secara berkelanjutan dengan memperhatikan keberlanjutan lingkungan hidup dan ketahanan bencana	Masyarakat Sipil	1 Dokumen	164,400,000	BADAN PENANGGULANGAN BENCANA DAERAH
1.05.03.2.02.04	Penyediaan Peralatan Perlindungan dan Kesiapsiagaan Terhadap Bencana	Jumlah Peralatan Penyelamatan Diri bagi Individu Warga Negara, Keluarga, maupun Petugas				50 Unit	123,700,000	Kab. Maros, Turikale, Pettuadae	Dana Transfer Umum-Dana Alokasi Umum		1. Peningkatan pertumbuhan dan ketahanan ekonomi secara berkelanjutan dengan memperhatikan keberlanjutan lingkungan hidup dan ketahanan bencana	Masyarakat Sipil	50 Unit	251,000,000	BADAN PENANGGULANGAN BENCANA DAERAH
1.05.03.2.02.07	Penanganan Pascabencana Kabupaten/Kota	Jumlah Kawasan yang Ditingkatkan Kapasitasnya dalam Pencegahan dan Kesiapsiagaan Bencana				0 14 Kawasan	63,500,000	Kab. Maros, Semua Kecamatan, Semua Kelurahan	Dana Transfer Umum-Dana Alokasi Umum		1. Peningkatan pertumbuhan dan ketahanan ekonomi secara berkelanjutan dengan memperhatikan keberlanjutan lingkungan hidup dan ketahanan bencana	Masyarakat Sipil	0 14 Kawasan	155,883,250	BADAN PENANGGULANGAN BENCANA DAERAH
1.05.03.2.02.08	Pengembangan Kapasitas Tim Reaksi Cepat (TRC) Bencana Kabupaten/Kota	Jumlah Personil TRC yang Dikembangkan Kapasitas Teknis dan Manajerialnya				48 Orang	145,800,000	Kab. Maros, Turikale, Pettuadae	Dana Transfer Umum-Dana Alokasi Umum		1. Peningkatan pertumbuhan dan ketahanan ekonomi secara berkelanjutan dengan memperhatikan keberlanjutan lingkungan hidup dan ketahanan bencana	Masyarakat Sipil	48 Orang	57,500,000	BADAN PENANGGULANGAN BENCANA DAERAH
1.05.03.2.02.10	Gladi Kesiapsiagaan Terhadap Bencana	Jumlah Aparatur dan Warga Negara yang Mengikuti Gladi Kesiapsiagaan				500 Orang	23,400,000	Kab. Maros, Turikale, Pettuadae	Dana Transfer Umum-Dana Alokasi Umum		1. Peningkatan pertumbuhan dan ketahanan ekonomi secara berkelanjutan dengan memperhatikan keberlanjutan lingkungan hidup dan ketahanan bencana	Masyarakat Sipil	500 Orang	151,000,000	BADAN PENANGGULANGAN BENCANA DAERAH

**Penetapan Rencana Kerja Pemerintah Daerah (RKPD)  
Kabupaten Maros  
Tahun 2023**

Kode	Urusan/ Bidang Urusan/ Program/ Kegiatan/ Sub Kegiatan	Indikator Program/ Kegiatan/ Sub Kegiatan	Target Akhir Periode RPJMD	Realisasi Capaian RKPD Tahun 2021	Prakiraan Capaian Target RKPD Tahun 2022	Capaian Kinerja dan Kerangka Pendanaan						Kelompok Sasaran	Prakiraan Maju Rencana Tahun 2024		Perangkat Daerah Penanggung Jawab
						Target 2023	Pagu Indikatif	Lokasi	Sumber Dana	Prioritas			Target	Pagu Indikatif	
										Nasional	Daerah				
1.05.03.2.02.12	Pelatihan Keluarga Tanggap Bencana Alam	Jumlah Keluarga yang Mengikuti Pelatihan Keluarga Tanggap Bencana Alam				40 Keluarga	39,750,000	Kab. Maros, Semua Kecamatan, Semua Kelurahan	Dana Transfer Umum-Dana Alokasi Umum		1. Peningkatan pertumbuhan dan ketahanan ekonomi secara berkelanjutan dengan memperhatikan keberlanjutan lingkungan hidup dan ketahanan bencana	Masyarakat Sipil	40 Keluarga	76,000,000	BADAN PENANGGULANGAN BENCANA DAERAH
1.05.03.2.03	<b>Pelayanan Penyelamatan dan Evakuasi Korban Bencana</b>	Jumlah Masyarakat Korban Bencana yang Mendapatkan Pelayanan Penyelamatan dan evakuasi	Paket		Paket	370 Paket	<b>493,097,000</b>						370 Paket	<b>579,055,000</b>	
1.05.03.2.03.02	Respon Cepat Darurat Bencana Kabupaten/Kota	Jumlah Dokumen SK Penetapan Status Darurat Bencana dan SKPDB yang Ditetapkan Paling Lama 1x24 Jam berdasarkan Hasil Dokumen Laporan Kaji Cepat  Jumlah Laporan Koordinasi Respon Cepat Kejadian Luar Biasa Penyakit/ Wabah Prioritas				0 Dokumen 150 Laporan/ Kejadian	162,147,000	Kab. Maros, Turikale, Pettuadae	Dana Transfer Umum-Dana Alokasi Umum			Masyarakat Sipil	0 Dokumen 150 Laporan/ Kejadian	134,355,000	BADAN PENANGGULANGAN BENCANA DAERAH
1.05.03.2.03.03	Pencarian, Pertolongan dan Evakuasi Korban Bencana Kabupaten/Kota	Jumlah Korban yang Berhasil Ditemukan, Ditolong, dan Dievakuasi Per Jenis Kejadian Bencana				100 Orang	93,000,000	Kab. Maros, Turikale, Pettuadae	Dana Transfer Umum-Dana Alokasi Umum		1. Peningkatan pertumbuhan dan ketahanan ekonomi secara berkelanjutan dengan memperhatikan keberlanjutan lingkungan hidup dan ketahanan bencana	Masyarakat Sipil	100 Orang	72,500,000	BADAN PENANGGULANGAN BENCANA DAERAH
1.05.03.2.03.04	Penyediaan Logistik Penyelamatan dan Evakuasi Korban Bencana Kabupaten/Kota	Jumlah Korban Bencana yang Mendapatkan Distribusi Logistik Penyelamatan dan Evakuasi Korban Bencana				200 Orang	209,350,000	Kab. Maros, Bontoa, Pajukukang Kab. Maros, Marusu, Pabentengang Kab. Maros, Cenrana, Labuaja	Dana Transfer Umum-Dana Alokasi Umum		1. Peningkatan pertumbuhan dan ketahanan ekonomi secara berkelanjutan dengan memperhatikan keberlanjutan lingkungan hidup dan ketahanan bencana	Masyarakat Sipil	200 Orang	193,700,000	BADAN PENANGGULANGAN BENCANA DAERAH

**Penetapan Rencana Kerja Pemerintah Daerah (RKPD)  
Kabupaten Maros  
Tahun 2023**

Kode	Urusan/ Bidang Urusan/ Program/ Kegiatan/ Sub Kegiatan	Indikator Program/ Kegiatan/ Sub Kegiatan	Target Akhir Periode RPJMD	Realisasi Capaian RKPD Tahun 2021	Prakiraan Capaian Target RKPD Tahun 2022	Capaian Kinerja dan Kerangka Pendanaan						Kelompok Sasaran	Prakiraan Maju Rencana Tahun 2024		Perangkat Daerah Penanggung Jawab						
						Target 2023	Pagu Indikatif	Lokasi	Sumber Dana	Prioritas			Target	Pagu Indikatif							
										Nasional	Daerah										
1	05	03	2.03	05	Aktivasi Sistem Komando Penanganan Darurat Bencana	Jumlah Laporan Pelaksanaan Aktivasi Sistem Komando Penanganan Darurat Bencana					1 Laporan	28,600,000	Kab. Maros, Turikale, Pettuadae	PENDAPATAN ASLI DAERAH (PAD)			Masyarakat Sipil	1 Laporan	51,000,000	BADAN PENANGGULANGAN BENCANA DAERAH	
1	05	03	2.04		<b>Penataan Sistem Dasar Penanggulangan Bencana</b>	Jumlah lembaga yang terlibat dalam penataan sistem dasar penanggulangan bencana	Lembaga			Lembaga	10 Lembaga	<b>176,030,000</b>						10 Lembaga	<b>231,850,000</b>		
1	05	03	2.04	02	Penguatan Kelembagaan Bencana Kabupaten/Kota	Jumlah Dokumen Tata Kelola Kelembagaan Bencana Daerah					1 Dokumen	119,750,000	Kab. Maros, Turikale, Pettuadae	Dana Transfer Umum-Dana Alokasi Umum			Masyarakat Sipil	1 Dokumen	95,350,000	BADAN PENANGGULANGAN BENCANA DAERAH	
1	05	03	2.04	03	Kerja Sama antar Lembaga dan Kemitraan dalam Penanggulangan Bencana Kabupaten/Kota	Jumlah Dokumen Kerja Sama antar Lembaga dan Kemitraan dalam Penanggulangan Bencana					1 Dokumen	26,380,000	Kab. Maros, Turikale, Pettuadae	Dana Transfer Umum-Dana Alokasi Umum			Masyarakat Sipil	1 Dokumen	23,500,000	BADAN PENANGGULANGAN BENCANA DAERAH	
1	05	03	2.04	04	Pengelolaan dan Pemanfaatan Sistem Informasi Kebencanaan	Jumlah Data dan Informasi Kebencanaan					1 Dokumen	29,900,000	Kab. Maros, Turikale, Pettuadae	PENDAPATAN ASLI DAERAH (PAD)			Masyarakat Sipil	1 Dokumen	51,000,000	BADAN PENANGGULANGAN BENCANA DAERAH	
1					<b>URUSAN PEMERINTAHAN WAJIB YANG BERKAITAN DENGAN PELAYANAN DASAR</b>																
1	06				<b>URUSAN PEMERINTAHAN BIDANG SOSIAL</b>																
1	06	01			<b>PROGRAM PENUNJANG URUSAN PEMERINTAHAN DAERAH KABUPATEN/KOTA</b>	Persentase layanan penunjang pelaksanaan urusan pemerintahan	Persen			Persen	100 Persen	<b>8,153,800,000</b>							100 Persen	<b>8,754,800,000</b>	
1	06	01	2.01		<b>Perencanaan, Penganggaran, dan Evaluasi Kinerja Perangkat Daerah</b>	Jumlah Dokumen Perencanaan dan Pelaporan Perangkat Daerah	Dokumen			Dokumen	19 Dokumen	<b>105,000,000</b>							19 Dokumen	<b>119,000,000</b>	

**Penetapan Rencana Kerja Pemerintah Daerah (RKPD)  
Kabupaten Maros  
Tahun 2023**

Kode	Urusan/ Bidang Urusan/ Program/ Kegiatan/ Sub Kegiatan	Indikator Program/ Kegiatan/ Sub Kegiatan	Target Akhir Periode RPJMD	Realisasi Capaian RKPD Tahun 2021	Prakiraan Capaian Target RKPD Tahun 2022	Capaian Kinerja dan Kerangka Pendanaan						Kelompok Sasaran	Prakiraan Maju Rencana Tahun 2024		Perangkat Daerah Penanggung Jawab
						Target 2023	Pagu Indikatif	Lokasi	Sumber Dana	Prioritas			Target	Pagu Indikatif	
										Nasional	Daerah				
1 06 01 2.01 01	Penyusunan Dokumen Perencanaan Perangkat Daerah	Jumlah Dokumen Perencanaan Perangkat Daerah				2 Dokumen	15,000,000	Kab. Maros, Semua Kecamatan, Semua Kelurahan	Dana Transfer Umum-Dana Alokasi Umum		4. Peningkatan tata kelola pemerintahan yang baik dan bersih serta kondusivitas wilayah	ASN	2 Dokumen	17,000,000	DINAS SOSIAL
1 06 01 2.01 02	Koordinasi dan Penyusunan Dokumen RKA-SKPD	Jumlah Dokumen RKA- SKPD dan Laporan Hasil Koordinasi Penyusunan Dokumen RKA-SKPD				1 Dokumen	15,000,000	Kab. Maros, Semua Kecamatan, Semua Kelurahan	Dana Transfer Umum-Dana Alokasi Umum		4. Peningkatan tata kelola pemerintahan yang baik dan bersih serta kondusivitas wilayah	ASN	1 Dokumen	17,000,000	DINAS SOSIAL
1 06 01 2.01 03	Koordinasi dan Penyusunan Dokumen Perubahan RKA- SKPD	Jumlah Dokumen Perubahan RKA-SKPD dan Laporan Hasil Koordinasi Penyusunan Dokumen Perubahan RKA-SKPD				1 Dokumen	15,000,000	Kab. Maros, Semua Kecamatan, Semua Kelurahan	Dana Transfer Umum-Dana Alokasi Umum		4. Peningkatan tata kelola pemerintahan yang baik dan bersih serta kondusivitas wilayah	ASN	1 Dokumen	17,000,000	DINAS SOSIAL
1 06 01 2.01 04	Koordinasi dan Penyusunan DPA-SKPD	Jumlah Dokumen DPA- SKPD dan Laporan Hasil Koordinasi Penyusunan Dokumen DPA-SKPD				1 Dokumen	15,000,000	Kab. Maros, Turikale, Pettuadae	Dana Transfer Umum-Dana Alokasi Umum		4. Peningkatan tata kelola pemerintahan yang baik dan bersih serta kondusivitas wilayah	ASN	1 Dokumen	17,000,000	DINAS SOSIAL
1 06 01 2.01 05	Koordinasi dan Penyusunan Perubahan DPA- SKPD	Jumlah Dokumen Perubahan DPA-SKPD dan Laporan Hasil Koordinasi Penyusunan Dokumen Perubahan DPA-SKPD				1 Dokumen	15,000,000	Kab. Maros, Turikale, Pettuadae	Dana Transfer Umum-Dana Alokasi Umum		4. Peningkatan tata kelola pemerintahan yang baik dan bersih serta kondusivitas wilayah	ASN	1 Dokumen	17,000,000	DINAS SOSIAL
1 06 01 2.01 06	Koordinasi dan Penyusunan Laporan Capaian Kinerja dan Ikhtisar Realisasi Kinerja SKPD	Jumlah Laporan Capaian Kinerja dan Ikhtisar Realisasi Kinerja SKPD dan Laporan Hasil Koordinasi Penyusunan Laporan Capaian Kinerja dan Ikhtisar Realisasi Kinerja SKPD				1 Laporan	15,000,000	Kab. Maros, Turikale, Pettuadae	Dana Transfer Umum-Dana Alokasi Umum		4. Peningkatan tata kelola pemerintahan yang baik dan bersih serta kondusivitas wilayah	ASN	1 Laporan	17,000,000	DINAS SOSIAL
1 06 01 2.01 07	Evaluasi Kinerja Perangkat Daerah	Jumlah Laporan Evaluasi Kinerja Perangkat Daerah				12 Dokumen	15,000,000	Kab. Maros, Semua Kecamatan, Semua Kelurahan	Dana Transfer Umum-Dana Alokasi Umum		3. Pemantapan kualitas hidup dan kapasitas sumber daya manusia menuju SDM berdaya saing	ASN	12 Dokumen	17,000,000	DINAS SOSIAL
1 06 01 2.02	<b>Administrasi Keuangan Perangkat Daerah</b>	Jumlah Dokumen Laporan Pelaksanaan Administrasi Keuangan	Dokumen		Dokumen	71 Dokumen	<b>4,800,000,000</b>						71 Dokumen	<b>4,807,000,000</b>	
1 06 01 2.02 01	Penyediaan Gaji dan Tunjangan ASN	Jumlah Orang yang Menerima Gaji dan Tunjangan ASN				75 Orang/bulan	4,500,000,000	Kab. Maros, Semua Kecamatan, Semua Kelurahan	Dana Transfer Umum-Dana Alokasi Umum		3. Pemantapan kualitas hidup dan kapasitas sumber daya manusia menuju SDM berdaya saing	ASN	75 Orang/bulan	4,500,000,000	DINAS SOSIAL
1 06 01 2.02 02	Penyediaan Administrasi Pelaksanaan Tugas ASN	Jumlah Dokumen Hasil Penyediaan Administrasi Pelaksanaan Tugas ASN				12 Dokumen	135,000,000	Kab. Maros, Turikale, Pettuadae	Dana Transfer Umum-Dana Alokasi Umum		4. Peningkatan tata kelola pemerintahan yang baik dan bersih serta kondusivitas wilayah	ASN	12 Dokumen	135,000,000	DINAS SOSIAL

**Penetapan Rencana Kerja Pemerintah Daerah (RKPD)  
Kabupaten Maros  
Tahun 2023**

Kode	Urusan/ Bidang Urusan/ Program/ Kegiatan/ Sub Kegiatan	Indikator Program/ Kegiatan/ Sub Kegiatan	Target Akhir Periode RPJMD	Realisasi Capaian RKPD Tahun 2021	Prakiraan Capaian Target RKPD Tahun 2022	Capaian Kinerja dan Kerangka Pendanaan						Kelompok Sasaran	Prakiraan Maju Rencana Tahun 2024		Perangkat Daerah Penanggung Jawab
						Target 2023	Pagu Indikatif	Lokasi	Sumber Dana	Prioritas			Target	Pagu Indikatif	
										Nasional	Daerah				
1.06.01.2.02.03	Pelaksanaan Penatausahaan dan Pengujian/Verifikasi Keuangan SKPD	Jumlah Dokumen Penatausahaan dan Pengujian/Verifikasi Keuangan SKPD				12 Dokumen	110,000,000	Kab. Maros, Turikale, Pettuadae	Dana Transfer Umum-Dana Alokasi Umum		4. Peningkatan tata kelola pemerintahan yang baik dan bersih serta kondusivitas wilayah	ASN	12 Dokumen	115,000,000	DINAS SOSIAL
1.06.01.2.02.04	Koordinasi dan Pelaksanaan Akuntansi SKPD	Jumlah Dokumen Koordinasi dan Pelaksanaan Akuntansi SKPD				1 Dokumen	5,000,000	Kab. Maros, Turikale, Semua Kelurahan	Dana Transfer Umum-Dana Alokasi Umum		4. Peningkatan tata kelola pemerintahan yang baik dan bersih serta kondusivitas wilayah	ASN	1 Dokumen	5,000,000	DINAS SOSIAL
1.06.01.2.02.05	Koordinasi dan Penyusunan Laporan Keuangan Akhir Tahun SKPD	Jumlah Laporan Keuangan Akhir Tahun SKPD dan Laporan Hasil Koordinasi Penyusunan Laporan Keuangan Akhir Tahun SKPD				24 Laporan	6,000,000	Kab. Maros, Turikale, Pettuadae	Dana Transfer Umum-Dana Alokasi Umum		4. Peningkatan tata kelola pemerintahan yang baik dan bersih serta kondusivitas wilayah	ASN	24 Laporan	6,500,000	DINAS SOSIAL
1.06.01.2.02.06	Pengelolaan dan Penyiapan Bahan Tanggapan Pemeriksaan	Jumlah Dokumen Bahan Tanggapan Pemeriksaan dan Tindak Lanjut Pemeriksaan				1 Dokumen	6,000,000	Kab. Maros, Turikale, Pettuadae	Dana Transfer Umum-Dana Alokasi Umum		4. Peningkatan tata kelola pemerintahan yang baik dan bersih serta kondusivitas wilayah	ASN	1 Dokumen	6,000,000	DINAS SOSIAL
1.06.01.2.02.07	Koordinasi dan Penyusunan Laporan Keuangan Bulanan/ Triwulanan/ Semesteran SKPD	Jumlah Laporan Keuangan Bulanan/ Triwulanan/ Semesteran SKPD dan Laporan Koordinasi Penyusunan Laporan Keuangan Bulanan/Triwulanan/Semesteran SKPD				12 Laporan	32,000,000	Kab. Maros, Turikale, Pettuadae	Dana Transfer Umum-Dana Alokasi Umum		4. Peningkatan tata kelola pemerintahan yang baik dan bersih serta kondusivitas wilayah	ASN	12 Laporan	33,000,000	DINAS SOSIAL
1.06.01.2.02.08	Penyusunan Pelaporan dan Analisis Prognosis Realisasi Anggaran	Jumlah Dokumen Pelaporan dan Analisis Prognosis Realisasi Anggaran				1 Dokumen	6,000,000	Kab. Maros, Turikale, Pettuadae	Dana Transfer Umum-Dana Alokasi Umum		4. Peningkatan tata kelola pemerintahan yang baik dan bersih serta kondusivitas wilayah	ASN	1 Dokumen	6,500,000	DINAS SOSIAL
<b>1.06.01.2.03</b>	<b>Administrasi Barang Milik Daerah pada Perangkat Daerah</b>	Jumlah Barang Daerah Yang Terdaftar dalam Aset Daerah	Dokumen		Dokumen	29 Dokumen	<b>38,000,000</b>						29 Dokumen	<b>38,000,000</b>	
1.06.01.2.03.01	Penyusunan Perencanaan Kebutuhan Barang Milik Daerah SKPD	Jumlah Rencana Kebutuhan Barang Milik Daerah SKPD				1 Dokumen	5,000,000	Kab. Maros, Semua Kecamatan, Semua Kelurahan Kab. Maros, Turikale, Pettuadae	Dana Transfer Umum-Dana Alokasi Umum Dana Transfer Umum-Dana Alokasi Umum	Memperkuat Stabilitas Polhukhankam Dan Transformasi Pelayanan Publik	4. Peningkatan tata kelola pemerintahan yang baik dan bersih serta kondusivitas wilayah 4. Peningkatan tata kelola pemerintahan yang baik dan bersih serta kondusivitas wilayah	ASN	1 Dokumen	5,000,000	DINAS SOSIAL
1.06.01.2.03.02	Pengamanan Barang Milik Daerah SKPD	Jumlah Dokumen Pengamanan Barang Milik Daerah SKPD				1 Dokumen	5,000,000	Kab. Maros, Turikale, Pettuadae	Dana Transfer Umum-Dana Alokasi Umum	Memperkuat Stabilitas Polhukhankam Dan Transformasi Pelayanan Publik	4. Peningkatan tata kelola pemerintahan yang baik dan bersih serta kondusivitas wilayah	ASN	1 Dokumen	5,000,000	DINAS SOSIAL



**Penetapan Rencana Kerja Pemerintah Daerah (RKPD)  
Kabupaten Maros  
Tahun 2023**

Kode	Urusan/ Bidang Urusan/ Program/ Kegiatan/ Sub Kegiatan	Indikator Program/ Kegiatan/ Sub Kegiatan	Target Akhir Periode RPJMD	Realisasi Capaian RKPD Tahun 2021	Prakiraan Capaian Target RKPD Tahun 2022	Capaian Kinerja dan Kerangka Pendanaan						Kelompok Sasaran	Prakiraan Maju Rencana Tahun 2024		Perangkat Daerah Penanggung Jawab
						Target 2023	Pagu Indikatif	Lokasi	Sumber Dana	Prioritas			Target	Pagu Indikatif	
										Nasional	Daerah				
1.06.01.2.03.03	Koordinasi dan Penilaian Barang Milik Daerah SKPD	Jumlah Laporan Hasil Penilaian Barang Milik Daerah dan Hasil Koordinasi Penilaian Barang Milik Daerah SKPD				1 Laporan	5,000,000	Kab. Maros, Semua Kecamatan, Semua Kelurahan	Dana Transfer Umum-Dana Alokasi Umum	Memperkuat Stabilitas Polhukhankam Dan Transformasi Pelayanan Publik	4. Peningkatan tata kelola pemerintahan yang baik dan bersih serta kondusivitas wilayah	ASN	1 Laporan	5,000,000	DINAS SOSIAL
1.06.01.2.03.04	Pembinaan, Pengawasan, dan Pengendalian Barang Milik Daerah pada SKPD	Jumlah Laporan Hasil Pembinaan, Pengawasan, dan Pengendalian Barang Milik Daerah pada SKPD				12 Laporan	6,000,000	Kab. Maros, Semua Kecamatan, Semua Kelurahan	Dana Transfer Umum-Dana Alokasi Umum	Memperkuat Stabilitas Polhukhankam Dan Transformasi Pelayanan Publik	4. Peningkatan tata kelola pemerintahan yang baik dan bersih serta kondusivitas wilayah	ASN	12 Laporan	6,000,000	DINAS SOSIAL
1.06.01.2.03.05	Rekonsiliasi dan Penyusunan Laporan Barang Milik Daerah pada SKPD	Jumlah Laporan Rekonsiliasi dan Penyusunan Laporan Barang Milik Daerah pada SKPD				1 Laporan	6,000,000	Kab. Maros, Semua Kecamatan, Semua Kelurahan	Dana Transfer Umum-Dana Alokasi Umum	Memperkuat Stabilitas Polhukhankam Dan Transformasi Pelayanan Publik	4. Peningkatan tata kelola pemerintahan yang baik dan bersih serta kondusivitas wilayah	ASN	1 Laporan	6,000,000	DINAS SOSIAL
1.06.01.2.03.06	Penatausahaan Barang Milik Daerah pada SKPD	Jumlah Laporan Penatausahaan Barang Milik Daerah pada SKPD				12 Laporan	5,000,000	Kab. Maros, Semua Kecamatan, Semua Kelurahan	Dana Transfer Umum-Dana Alokasi Umum	Memperkuat Stabilitas Polhukhankam Dan Transformasi Pelayanan Publik	4. Peningkatan tata kelola pemerintahan yang baik dan bersih serta kondusivitas wilayah	ASN	12 Laporan	5,000,000	DINAS SOSIAL
1.06.01.2.03.07	Pemanfaatan Barang Milik Daerah SKPD	Jumlah Dokumen Hasil Pemanfaatan Barang Milik Daerah SKPD				1 Dokumen	6,000,000	Kab. Maros, Semua Kecamatan, Semua Kelurahan	Dana Transfer Umum-Dana Alokasi Umum	Memperkuat Stabilitas Polhukhankam Dan Transformasi Pelayanan Publik	4. Peningkatan tata kelola pemerintahan yang baik dan bersih serta kondusivitas wilayah	ASN	1 Dokumen	6,000,000	DINAS SOSIAL
<b>1.06.01.2.05</b>	<b>Administrasi Kepegawaian Perangkat Daerah</b>	Jumlah Aparatur PD Yang Mendapatkan Layanan Administrasi Kepegawaian	Orang		Orang	201 Orang	<b>290,000,000</b>						201 Orang	<b>290,000,000</b>	
1.06.01.2.05.01	Peningkatan Sarana dan Prasarana Disiplin Pegawai	Jumlah Unit Peningkatan Sarana dan Prasarana Disiplin Pegawai				3 Unit	15,000,000	Kab. Maros, Semua Kecamatan, Semua Kelurahan	Dana Transfer Umum-Dana Alokasi Umum	Memperkuat Stabilitas Polhukhankam Dan Transformasi Pelayanan Publik	4. Peningkatan tata kelola pemerintahan yang baik dan bersih serta kondusivitas wilayah	ASN	3 Unit	15,000,000	DINAS SOSIAL
1.06.01.2.05.02	Pengadaan Pakaian Dinas beserta Atribut Kelengkapannya	Jumlah Paket Pakaian Dinas beserta Atribut Kelengkapannya				150 Paket	100,000,000	Kab. Maros, Turikale, Pettuadæ	Dana Transfer Umum-Dana Alokasi Umum	Memperkuat Stabilitas Polhukhankam Dan Transformasi Pelayanan Publik	4. Peningkatan tata kelola pemerintahan yang baik dan bersih serta kondusivitas wilayah	ASN	150 Paket	100,000,000	DINAS SOSIAL
1.06.01.2.05.03	Pendataan dan Pengolahan Administrasi Kepegawaian	Jumlah Dokumen Pendataan dan Pengolahan Administrasi Kepegawaian				12 Dokumen	15,000,000	Kab. Maros, Turikale, Pettuadæ	Dana Transfer Umum-Dana Alokasi Umum	Memperkuat Stabilitas Polhukhankam Dan Transformasi Pelayanan Publik	4. Peningkatan tata kelola pemerintahan yang baik dan bersih serta kondusivitas wilayah	ASN	12 Dokumen	15,000,000	DINAS SOSIAL
1.06.01.2.05.04	Koordinasi dan Pelaksanaan Sistem Informasi Kepegawaian	Jumlah Dokumen Pendataan dan Pengolahan Administrasi Kepegawaian				12 Dokumen	15,000,000	Kab. Maros, Turikale, Pettuadæ	Dana Transfer Umum-Dana Alokasi Umum	Memperkuat Stabilitas Polhukhankam Dan Transformasi Pelayanan Publik	4. Peningkatan tata kelola pemerintahan yang baik dan bersih serta kondusivitas wilayah	ASN	12 Dokumen	15,000,000	DINAS SOSIAL

**Penetapan Rencana Kerja Pemerintah Daerah (RKPD)  
Kabupaten Maros  
Tahun 2023**

Kode	Urusan/ Bidang Urusan/ Program/ Kegiatan/ Sub Kegiatan	Indikator Program/ Kegiatan/ Sub Kegiatan	Target Akhir Periode RPJMD	Realisasi Capaian RKPD Tahun 2021	Prakiraan Capaian Target RKPD Tahun 2022	Capaian Kinerja dan Kerangka Pendanaan						Kelompok Sasaran	Prakiraan Maju Rencana Tahun 2024		Perangkat Daerah Penanggung Jawab
						Target 2023	Pagu Indikatif	Lokasi	Sumber Dana	Prioritas			Target	Pagu Indikatif	
										Nasional	Daerah				
1 06 01 2.05 05	Monitoring, Evaluasi, dan Penilaian Kinerja Pegawai	Jumlah Dokumen Monitoring, Evaluasi, dan Penilaian Kinerja Pegawai				12 Dokumen	15,000,000	Kab. Maros, Turikale, Pettuadae	Dana Transfer Umum-Dana Alokasi Umum	Memperkuat Stabilitas Polhukhankam Dan Transformasi Pelayanan Publik	4. Peningkatan tata kelola pemerintahan yang baik dan bersih serta kondusivitas wilayah	ASN	12 Dokumen	15,000,000	DINAS SOSIAL
1 06 01 2.05 09	Pendidikan dan Pelatihan Pegawai Berdasarkan Tugas dan Fungsi	Jumlah Pegawai Berdasarkan Tugas dan Fungsi yang Mengikuti Pendidikan dan Pelatihan				5 Orang	80,000,000	Kab. Maros, Turikale, Pettuadae	Dana Transfer Umum-Dana Alokasi Umum	Memperkuat Stabilitas Polhukhankam Dan Transformasi Pelayanan Publik	4. Peningkatan tata kelola pemerintahan yang baik dan bersih serta kondusivitas wilayah	ASN	5 Orang	80,000,000	DINAS SOSIAL
1 06 01 2.05 10	Sosialisasi Peraturan Perundang-Undangan	Jumlah Orang yang Mengikuti Sosialisasi Peraturan Perundang-Undangan				3 Orang	15,000,000	Kab. Maros, Turikale, Pettuadae	Dana Transfer Umum-Dana Alokasi Umum	Memperkuat Stabilitas Polhukhankam Dan Transformasi Pelayanan Publik	4. Peningkatan tata kelola pemerintahan yang baik dan bersih serta kondusivitas wilayah	ASN	3 Orang	15,000,000	DINAS SOSIAL
1 06 01 2.05 11	Bimbingan Teknis Implementasi Peraturan Perundang-Undangan	Jumlah Orang yang Mengikuti Bimbingan Teknis Implementasi Peraturan Perundang-Undangan				4 Orang	35,000,000	Kab. Maros, Turikale, Pettuadae	Dana Transfer Umum-Dana Alokasi Umum	Memperkuat Stabilitas Polhukhankam Dan Transformasi Pelayanan Publik	4. Peningkatan tata kelola pemerintahan yang baik dan bersih serta kondusivitas wilayah	ASN	4 Orang	35,000,000	DINAS SOSIAL
<b>1 06 01 2.06</b>	<b>Administrasi Umum Perangkat Daerah</b>	Jumlah Jenis Layanan Administrasi Umum PD yang Dilaksanakan	Dokumen		Dokumen	40 Dokumen	<b>730,000,000</b>						40 Dokumen	<b>730,000,000</b>	
1 06 01 2.06 01	Penyediaan Komponen Instalasi Listrik/Penerangan Bangunan Kantor	Jumlah Paket Komponen Instalasi Listrik/Penerangan Bangunan Kantor yang Disediakan				1 Paket	15,000,000	Kab. Maros, Turikale, Pettuadae	Dana Transfer Umum-Dana Alokasi Umum	Memperkuat Stabilitas Polhukhankam Dan Transformasi Pelayanan Publik	4. Peningkatan tata kelola pemerintahan yang baik dan bersih serta kondusivitas wilayah	ASN	1 Paket	15,000,000	DINAS SOSIAL
1 06 01 2.06 02	Penyediaan Peralatan dan Perlengkapan Kantor	Jumlah Paket Peralatan dan Perlengkapan Kantor yang Disediakan				1 Paket	30,000,000	Kab. Maros, Semua Kecamatan, Semua Kelurahan	Dana Transfer Umum-Dana Alokasi Umum	Memperkuat Stabilitas Polhukhankam Dan Transformasi Pelayanan Publik	4. Peningkatan tata kelola pemerintahan yang baik dan bersih serta kondusivitas wilayah	ASN	1 Paket	30,000,000	DINAS SOSIAL
1 06 01 2.06 03	Penyediaan Peralatan Rumah Tangga	Jumlah Paket Peralatan Rumah Tangga yang Disediakan				1 Paket	15,000,000	Kab. Maros, Turikale, Pettuadae	Dana Transfer Umum-Dana Alokasi Umum	Memperkuat Stabilitas Polhukhankam Dan Transformasi Pelayanan Publik	4. Peningkatan tata kelola pemerintahan yang baik dan bersih serta kondusivitas wilayah	ASN	1 Paket	15,000,000	DINAS SOSIAL
1 06 01 2.06 04	Penyediaan Bahan Logistik Kantor	Jumlah Paket Bahan Logistik Kantor yang Disediakan				3 Paket	120,000,000	Kab. Maros, Turikale, Pettuadae	Dana Transfer Umum-Dana Alokasi Umum	Memperkuat Stabilitas Polhukhankam Dan Transformasi Pelayanan Publik	4. Peningkatan tata kelola pemerintahan yang baik dan bersih serta kondusivitas wilayah	ASN	3 Paket	120,000,000	DINAS SOSIAL
1 06 01 2.06 05	Penyediaan Barang Cetak dan Penggandaan	Jumlah Paket Barang Cetak dan Penggandaan yang Disediakan				2 Paket	15,000,000	Kab. Maros, Turikale, Pettuadae	Dana Transfer Umum-Dana Alokasi Umum	Memperkuat Stabilitas Polhukhankam Dan Transformasi Pelayanan Publik	4. Peningkatan tata kelola pemerintahan yang baik dan bersih serta kondusivitas wilayah	ASN	2 Paket	15,000,000	DINAS SOSIAL
1 06 01 2.06 06	Penyediaan Bahan Bacaan dan Peraturan Perundang-undangan	Jumlah Dokumen Bahan Bacaan dan Peraturan Perundang-undangan yang Disediakan				5 Dokumen	15,000,000	Kab. Maros, Turikale, Pettuadae	Dana Transfer Umum-Dana Alokasi Umum	Memperkuat Stabilitas Polhukhankam Dan Transformasi Pelayanan Publik	4. Peningkatan tata kelola pemerintahan yang baik dan bersih serta kondusivitas wilayah	ASN	5 Dokumen	15,000,000	DINAS SOSIAL

**Penetapan Rencana Kerja Pemerintah Daerah (RKPD)  
Kabupaten Maros  
Tahun 2023**

Kode	Urusan/ Bidang Urusan/ Program/ Kegiatan/ Sub Kegiatan	Indikator Program/ Kegiatan/ Sub Kegiatan	Target Akhir Periode RPJMD	Realisasi Capaian RKPD Tahun 2021	Prakiraan Capaian Target RKPD Tahun 2022	Capaian Kinerja dan Kerangka Pendanaan						Kelompok Sasaran	Prakiraan Maju Rencana Tahun 2024		Perangkat Daerah Penanggung Jawab
						Target 2023	Pagu Indikatif	Lokasi	Sumber Dana	Prioritas			Target	Pagu Indikatif	
										Nasional	Daerah				
1 06 01 2.06 07	Penyediaan Bahan/Material	Jumlah Paket Bahan/Material yang Disediakan				5 Paket	70,000,000	Kab. Maros, Turikale, Pettuadae	Dana Transfer Umum-Dana Alokasi Umum	Memperkuat Stabilitas Polhukhankam Dan Transformasi Pelayanan Publik	4. Peningkatan tata kelola pemerintahan yang baik dan bersih serta kondusivitas wilayah	ASN	5 Paket	70,000,000	DINAS SOSIAL
1 06 01 2.06 08	Fasilitasi Kunjungan Tamu	Jumlah Laporan Fasilitasi Kunjungan Tamu				12 Laporan	100,000,000	Kab. Maros, Turikale, Pettuadae	Dana Transfer Umum-Dana Alokasi Umum	Memperkuat Stabilitas Polhukhankam Dan Transformasi Pelayanan Publik	4. Peningkatan tata kelola pemerintahan yang baik dan bersih serta kondusivitas wilayah	ASN	12 Laporan	100,000,000	DINAS SOSIAL
1 06 01 2.06 09	Penyelenggaraan Rapat Koordinasi dan Konsultasi SKPD	Jumlah Laporan Penyelenggaraan Rapat Koordinasi dan Konsultasi SKPD				4 Laporan	275,000,000	Kab. Maros, Semua Kecamatan, Semua Kelurahan	Dana Transfer Umum-Dana Alokasi Umum	Memperkuat Stabilitas Polhukhankam Dan Transformasi Pelayanan Publik	4. Peningkatan tata kelola pemerintahan yang baik dan bersih serta kondusivitas wilayah	ASN	4 Laporan	275,000,000	DINAS SOSIAL
1 06 01 2.06 10	Penatausahaan Arsip Dinamis pada SKPD	Jumlah Dokumen Penatausahaan Arsip Dinamis pada SKPD				5 Dokumen	35,000,000	Kab. Maros, Turikale, Pettuadae	Dana Transfer Umum-Dana Alokasi Umum	Memperkuat Stabilitas Polhukhankam Dan Transformasi Pelayanan Publik	4. Peningkatan tata kelola pemerintahan yang baik dan bersih serta kondusivitas wilayah	ASN	5 Dokumen	35,000,000	DINAS SOSIAL
1 06 01 2.06 11	Dukungan Pelaksanaan Sistem Pemerintahan Berbasis Elektronik pada SKPD	Jumlah Dokumen Dukungan Pelaksanaan Sistem Pemerintahan Berbasis Elektronik pada SKPD				2 Dokumen	40,000,000	Kab. Maros, Turikale, Pettuadae	Dana Transfer Umum-Dana Alokasi Umum	Memperkuat Stabilitas Polhukhankam Dan Transformasi Pelayanan Publik	4. Peningkatan tata kelola pemerintahan yang baik dan bersih serta kondusivitas wilayah	ASN	2 Dokumen	40,000,000	DINAS SOSIAL
<b>1 06 01 2.07</b>	<b>Pengadaan Barang Milik Daerah Penunjang Urusan Pemerintah Daerah</b>	Jumlah Jenis Barang Milik Daerah PD Penunjang Kebutuhan Pelaksanaan Urusan Pemerintahan Daerah	Unit		Unit	66 Unit	<b>1,845,800,000</b>						66 Unit	<b>1,995,800,000</b>	
1 06 01 2.07 01	Pengadaan Kendaraan Perorangan Dinas atau Kendaraan Dinas Jabatan	Jumlah Unit Kendaraan Perorangan Dinas atau Kendaraan Dinas Jabatan yang Disediakan				6 Unit	250,000,000	Kab. Maros, Semua Kecamatan, Semua Kelurahan	Dana Transfer Umum-Dana Alokasi Umum	Memperkuat Stabilitas Polhukhankam Dan Transformasi Pelayanan Publik	4. Peningkatan tata kelola pemerintahan yang baik dan bersih serta kondusivitas wilayah	ASN	6 Unit	250,000,000	DINAS SOSIAL
1 06 01 2.07 02	Pengadaan Kendaraan Dinas Operasional atau Lapangan	Jumlah Unit Kendaraan Dinas Operasional atau Lapangan yang Disediakan				5 Unit	200,000,000	Kab. Maros, Turikale, Pettuadae	Dana Transfer Umum-Dana Alokasi Umum	Memperkuat Stabilitas Polhukhankam Dan Transformasi Pelayanan Publik	4. Peningkatan tata kelola pemerintahan yang baik dan bersih serta kondusivitas wilayah	ASN	5 Unit	250,000,000	DINAS SOSIAL
1 06 01 2.07 04	Pengadaan Alat Angkutan Darat Tak Bermotor	Jumlah Unit Alat Angkutan Darat Tak Bermotor yang Disediakan				4 Unit	200,000,000	Kab. Maros, Turikale, Pettuadae	Dana Transfer Umum-Dana Alokasi Umum	Memperkuat Stabilitas Polhukhankam Dan Transformasi Pelayanan Publik	4. Peningkatan tata kelola pemerintahan yang baik dan bersih serta kondusivitas wilayah	ASN	4 Unit	250,000,000	DINAS SOSIAL
1 06 01 2.07 05	Pengadaan Mebel	Jumlah Paket Mebel yang Disediakan				129 Unit	175,000,000	Kab. Maros, Turikale, Pettuadae	Dana Transfer Umum-Dana Alokasi Umum	Memperkuat Stabilitas Polhukhankam Dan Transformasi Pelayanan Publik	4. Peningkatan tata kelola pemerintahan yang baik dan bersih serta kondusivitas wilayah	ASN	129 Unit	175,000,000	DINAS SOSIAL
1 06 01 2.07 06	Pengadaan Peralatan dan Mesin Lainnya	Jumlah Unit Peralatan dan Mesin Lainnya yang Disediakan				16 Unit	250,800,000	Kab. Maros, Turikale, Pettuadae	Dana Transfer Umum-Dana Alokasi Umum	Memperkuat Stabilitas Polhukhankam Dan Transformasi Pelayanan Publik	4. Peningkatan tata kelola pemerintahan yang baik dan bersih serta kondusivitas wilayah	ASN	16 Unit	250,800,000	DINAS SOSIAL

**Penetapan Rencana Kerja Pemerintah Daerah (RKPD)  
Kabupaten Maros  
Tahun 2023**

Kode	Urusan/ Bidang Urusan/ Program/ Kegiatan/ Sub Kegiatan	Indikator Program/ Kegiatan/ Sub Kegiatan	Target Akhir Periode RPJMD	Realisasi Capaian RKPD Tahun 2021	Prakiraan Capaian Target RKPD Tahun 2022	Capaian Kinerja dan Kerangka Pendanaan						Kelompok Sasaran	Prakiraan Maju Rencana Tahun 2024		Perangkat Daerah Penanggung Jawab
						Target 2023	Pagu Indikatif	Lokasi	Sumber Dana	Prioritas			Target	Pagu Indikatif	
										Nasional	Daerah				
1 06 01 2.07 07	Pengadaan Aset Tetap Lainnya	Jumlah Unit Aset Tetap Lainnya yang Disediakan				6 Unit	200,000,000	Kab. Maros, Turikale, Pettuadae	Dana Transfer Umum-Dana Alokasi Umum	Memperkuat Stabilitas Polhukhankam Dan Transformasi Pelayanan Publik	4. Peningkatan tata kelola pemerintahan yang baik dan bersih serta kondusivitas wilayah	ASN	6 Unit	200,000,000	DINAS SOSIAL
1 06 01 2.07 08	Pengadaan Aset Tak Berwujud	Jumlah Unit Aset Tak Berwujud yang Disediakan				6 Unit	150,000,000	Kab. Maros, Turikale, Semua Kelurahan	Dana Transfer Umum-Dana Alokasi Umum	Memperkuat Stabilitas Polhukhankam Dan Transformasi Pelayanan Publik	4. Peningkatan tata kelola pemerintahan yang baik dan bersih serta kondusivitas wilayah	ASN	6 Unit	150,000,000	DINAS SOSIAL
1 06 01 2.07 09	Pengadaan Gedung Kantor atau Bangunan Lainnya	Jumlah Unit Gedung Kantor atau Bangunan Lainnya yang Disediakan				1 Unit	150,000,000	Kab. Maros, Semua Kecamatan, Semua Kelurahan	Dana Transfer Umum-Dana Alokasi Umum	Memperkuat Stabilitas Polhukhankam Dan Transformasi Pelayanan Publik	4. Peningkatan tata kelola pemerintahan yang baik dan bersih serta kondusivitas wilayah	ASN	1 Unit	150,000,000	DINAS SOSIAL
1 06 01 2.07 10	Pengadaan Sarana dan Prasarana Gedung Kantor atau Bangunan Lainnya	Jumlah Unit Sarana dan Prasarana Gedung Kantor atau Bangunan Lainnya yang Disediakan				12 Unit	150,000,000	Kab. Maros, Semua Kecamatan, Semua Kelurahan	Dana Transfer Umum-Dana Alokasi Umum	Memperkuat Stabilitas Polhukhankam Dan Transformasi Pelayanan Publik	4. Peningkatan tata kelola pemerintahan yang baik dan bersih serta kondusivitas wilayah	ASN	12 Unit	200,000,000	DINAS SOSIAL
1 06 01 2.07 11	Pengadaan Sarana dan Prasarana Pendukung Gedung Kantor atau Bangunan Lainnya	Jumlah Unit Sarana dan Prasarana Pendukung Gedung Kantor atau Bangunan Lainnya yang Disediakan				3 Unit	120,000,000	Kab. Maros, Semua Kecamatan, Semua Kelurahan	Dana Transfer Umum-Dana Alokasi Umum	Memperkuat Stabilitas Polhukhankam Dan Transformasi Pelayanan Publik	4. Peningkatan tata kelola pemerintahan yang baik dan bersih serta kondusivitas wilayah	ASN	3 Unit	120,000,000	DINAS SOSIAL
<b>1 06 01 2.08</b>	<b>Penyediaan Jasa Penunjang Urusan Pemerintahan Daerah</b>	Jumlah Jenis Jasa Penunjang Urusan Pemerintahan Daerah	Laporan		Laporan	28 Laporan	<b>320,000,000</b>						28 Laporan	<b>325,000,000</b>	
1 06 01 2.08 01	Penyediaan Jasa Surat Menyurat	Jumlah Laporan Penyediaan Jasa Surat Menyurat				1 Laporan	30,000,000	Kab. Maros, Semua Kecamatan, Semua Kelurahan	Dana Transfer Umum-Dana Alokasi Umum	Memperkuat Stabilitas Polhukhankam Dan Transformasi Pelayanan Publik	4. Peningkatan tata kelola pemerintahan yang baik dan bersih serta kondusivitas wilayah	ASN	1 Laporan	30,000,000	DINAS SOSIAL
1 06 01 2.08 02	Penyediaan Jasa Komunikasi, Sumber Daya Air dan Listrik	Jumlah Laporan Penyediaan Jasa Komunikasi, Sumber Daya Air dan Listrik yang Disediakan				12 Laporan	20,000,000	Kab. Maros, Turikale, Pettuadae	Dana Transfer Umum-Dana Alokasi Umum	Memperkuat Stabilitas Polhukhankam Dan Transformasi Pelayanan Publik	4. Peningkatan tata kelola pemerintahan yang baik dan bersih serta kondusivitas wilayah	ASN	12 Laporan	20,000,000	DINAS SOSIAL
1 06 01 2.08 03	Penyediaan Jasa Peralatan dan Perlengkapan Kantor	Jumlah Laporan Penyediaan Jasa Peralatan dan Perlengkapan Kantor yang Disediakan				5 Laporan	15,000,000	Kab. Maros, Turikale, Pettuadae	Dana Transfer Umum-Dana Alokasi Umum	Memperkuat Stabilitas Polhukhankam Dan Transformasi Pelayanan Publik	4. Peningkatan tata kelola pemerintahan yang baik dan bersih serta kondusivitas wilayah	ASN	5 Laporan	15,000,000	DINAS SOSIAL
1 06 01 2.08 04	Penyediaan Jasa Pelayanan Umum Kantor	Jumlah Laporan Penyediaan Jasa Pelayanan Umum Kantor yang Disediakan				10 Laporan	255,000,000	Kab. Maros, Turikale, Pettuadae	Dana Transfer Umum-Dana Alokasi Umum	Memperkuat Stabilitas Polhukhankam Dan Transformasi Pelayanan Publik	4. Peningkatan tata kelola pemerintahan yang baik dan bersih serta kondusivitas wilayah	ASN	10 Laporan	260,000,000	DINAS SOSIAL
<b>1 06 01 2.09</b>	<b>Pemeliharaan Barang Milik Daerah Penunjang Urusan Pemerintahan Daerah</b>	Jumlah Barang Milik Daerah Penunjang Urusan Pemerintahan Daerah Yang Dipelihara	Unit		Unit	22 Unit	<b>25,000,000</b>						22 Unit	<b>450,000,000</b>	

**Penetapan Rencana Kerja Pemerintah Daerah (RKPD)  
Kabupaten Maros  
Tahun 2023**

Kode	Urusan/ Bidang Urusan/ Program/ Kegiatan/ Sub Kegiatan	Indikator Program/ Kegiatan/ Sub Kegiatan	Target Akhir Periode RPJMD	Realisasi Capaian RKPD Tahun 2021	Prakiraan Capaian Target RKPD Tahun 2022	Capaian Kinerja dan Kerangka Pendanaan						Kelompok Sasaran	Prakiraan Maju Rencana Tahun 2024		Perangkat Daerah Penanggung Jawab
						Target 2023	Pagu Indikatif	Lokasi	Sumber Dana	Prioritas			Target	Pagu Indikatif	
										Nasional	Daerah				
1.06.01.2.09.06	Pemeliharaan Peralatan dan Mesin Lainnya	Jumlah Peralatan dan Mesin Lainnya yang Dipelihara				15 Unit	25,000,000	Kab. Maros, Turikale, Pettuadae	Dana Transfer Umum-Dana Alokasi Umum	Memperkuat Stabilitas Polhukhankam Dan Transformasi Pelayanan Publik	4. Peningkatan tata kelola pemerintahan yang baik dan bersih serta kondusivitas wilayah	ASN	15 Unit	60,000,000	DINAS SOSIAL
1.06.02	<b>PROGRAM PEMBERDAYAAN SOSIAL</b>	Persentase Pusat Kesejahteraan Sosial Yang Memiliki Standar dan Kualifikasi SDM Kesejahteraan Sosial Sesuai SPM Sosial	Persen		Persen	100 Persen	<b>1,165,000,000</b>						100 Persen	<b>1,080,000,000</b>	
1.06.02.2.01	<b>Pemberdayaan Sosial Komunitas Adat Terpencil (KAT)</b>	Jumlah KAT yang meningkat kapasitasnya	Keluarga		Keluarga	100 Keluarga	<b>255,000,000</b>						100 Keluarga	<b>260,000,000</b>	
1.06.02.2.01.01	Fasilitasi Pemberdayaan Sosial KAT	Jumlah Keluarga pada KAT yang Mendapatkan Fasilitas Pemberdayaan Sosial Kewenangan Kabupaten/Kota				50 Keluarga	100,000,000	Kab. Maros, Semua Kecamatan, Semua Kelurahan	Dana Transfer Umum-Dana Alokasi Umum	Meningkatkan Sumber Daya Manusia Yang Berkualitas Dan Berdaya Saing	2. Percepatan pengurangan kemiskinan dan pengangguran	Keluarga	50 Keluarga	100,000,000	DINAS SOSIAL
1.06.02.2.01.02	Peningkatan Kapasitas dan Pendampingan KAT	Jumlah Keluarga pada KAT yang Meningkatkan Kapasitasnya Kewenangan Kabupaten/Kota				50 Keluarga	155,000,000	Kab. Maros, Semua Kecamatan, Semua Kelurahan	Dana Transfer Umum-Dana Alokasi Umum	Meningkatkan Sumber Daya Manusia Yang Berkualitas Dan Berdaya Saing	2. Percepatan pengurangan kemiskinan dan pengangguran	Keluarga	50 Keluarga	160,000,000	DINAS SOSIAL
1.06.02.2.02	<b>Pengumpulan Sumbangan dalam Daerah Kabupaten/Kota</b>						<b>60,000,000</b>							<b>60,000,000</b>	
1.06.02.2.02.01	Koordinasi dan Sinkronisasi Penerbitan Izin Undian Gratis Berhadiah dan Pengumpulan Uang atau Barang	Jumlah Dokumen Hasil Koordinasi dan Sinkronisasi Penerbitan Izin Undian Gratis Berhadiah dan Pengumpulan Uang atau Barang				1 Dokumen	60,000,000	Kab. Maros, Semua Kecamatan, Semua Kelurahan	Dana Transfer Umum-Dana Alokasi Umum		2. Percepatan pengurangan kemiskinan dan pengangguran		1 Dokumen	60,000,000	DINAS SOSIAL
1.06.02.2.03	<b>Pengembangan Potensi Sumber Kesejahteraan Sosial Daerah Kabupaten/Kota</b>	Jumlah SDM kesejahteraan sosial yang memiliki kapasitas sesuai dengan standar yang berlaku	Orang		Orang	44 Orang	<b>850,000,000</b>						44 Orang	<b>760,000,000</b>	
1.06.02.2.03.01	Peningkatan Kemampuan Potensi Pekerja Sosial Masyarakat Kewenangan Kabupaten/Kota	Jumlah Orang Mendapat Peningkatan Kapasitas Pekerja Sosial Masyarakat Kewenangan Kabupaten/Kota				20 Orang	125,000,000	Kab. Maros, Semua Kecamatan, Semua Kelurahan	Dana Transfer Umum-Dana Alokasi Umum		2. Percepatan pengurangan kemiskinan dan pengangguran	0	20 Orang	130,000,000	DINAS SOSIAL
1.06.02.2.03.02	Peningkatan Kemampuan Potensi Tenaga Kesejahteraan Sosial Kecamatan Kewenangan Kabupaten/Kota yang Meningkatkan Kapasitasnya Kewenangan Kabupaten/Kota	Jumlah Tenaga Kesejahteraan Sosial Kecamatan Kewenangan Kabupaten/Kota yang Meningkatkan Kapasitasnya Kewenangan Kabupaten/Kota				14 Orang	180,000,000	Kab. Maros, Semua Kecamatan, Semua Kelurahan	Dana Transfer Umum-Dana Alokasi Umum		2. Percepatan pengurangan kemiskinan dan pengangguran	0	14 Orang	180,000,000	DINAS SOSIAL

**Penetapan Rencana Kerja Pemerintah Daerah (RKPD)  
Kabupaten Maros  
Tahun 2023**

Kode	Urusan/ Bidang Urusan/ Program/ Kegiatan/ Sub Kegiatan	Indikator Program/ Kegiatan/ Sub Kegiatan	Target Akhir Periode RPJMD	Realisasi Capaian RKPD Tahun 2021	Prakiraan Capaian Target RKPD Tahun 2022	Capaian Kinerja dan Kerangka Pendanaan						Kelompok Sasaran	Prakiraan Maju Rencana Tahun 2024		Perangkat Daerah Penanggung Jawab
						Target 2023	Pagu Indikatif	Lokasi	Sumber Dana	Prioritas			Target	Pagu Indikatif	
										Nasional	Daerah				
1.06.02.2.03.03	Peningkatan Kemampuan Potensi Sumber Kesejahteraan Sosial Keluarga Kewenangan Kabupaten/Kota	Jumlah Keluarga yang Meningkatkan Kapasitasnya Kewenangan Kabupaten/Kota				10 Keluarga	185,000,000	Kab. Maros, Bantimurung, Kalabbirang Kab. Maros, Bantimurung, Minasa Baji Kab. Maros, Marusu, Temmapaduae Kab. Maros, Turikale, Bori Bellaya Kab. Maros, Turikale, Taroadada Kab. Maros, Turikale, Raya	Dana Transfer Umum-Dana Alokasi Umum		2. Percepatan pengurangan kemiskinan dan pengangguran	0	10 Keluarga	150,000,000	DINAS SOSIAL
1.06.02.2.03.04	Peningkatan Kemampuan Potensi Sumber Kesejahteraan Sosial Kelembagaan Masyarakat Kewenangan Kabupaten/Kota	Jumlah Lembaga Kesejahteraan Sosial yang Meningkatkan Kapasitasnya Kewenangan Kabupaten/Kota				2 Lembaga	210,000,000	Kab. Maros, Mallawa, Uludaya Kab. Maros, Turikale, Bori Bellaya Kab. Maros, Turikale, Alliri Tengae	Dana Transfer Umum-Dana Alokasi Umum		2. Percepatan pengurangan kemiskinan dan pengangguran	0	2 Lembaga	150,000,000	DINAS SOSIAL
1.06.02.2.03.05	Peningkatan Kemampuan Sumber Daya Manusia dan Penguatan Lembaga Konsultasi Kesejahteraan Keluarga (LK3)	Jumlah Sertifikat yang dari Hasil Peningkatan Sumber Daya Manusia dan Lembaga Konsultasi Kesejahteraan Keluarga (LK3) Kewenangan Kabupaten/Kota				15 Sertifikat	150,000,000	Kab. Maros, Semua Kecamatan, Semua Kelurahan	Dana Transfer Umum-Dana Alokasi Umum		2. Percepatan pengurangan kemiskinan dan pengangguran	0	15 Sertifikat	150,000,000	DINAS SOSIAL
1.06.04	<b>PROGRAM REHABILITASI SOSIAL</b>	Persentase Masyarakat Penyandang Masalah Kesejahteraan Sosial yang Mendapatkan Cakupan Layanan Rehabilitasi Sosial Sesuai Standar dan Kualifikasi SPM Sosial	Persen		Persen	100 Persen	<b>2,568,550,000</b>						100 Persen	<b>2,659,000,000</b>	
1.06.04.2.01	<b>Rehabilitasi Sosial Dasar Penyandang Disabilitas Terlantar, Anak Terlantar, Lanjut Usia Terlantar, serta Gelandangan Pengemis di Luar Panti Sosial</b>	Jumlah penyandang disabilitas trlantar, anak terlantar, lanjut usia terlantar serta gelandangan yang mendapatkan rehabilitasi sosial dasar	Orang		Orang	160 Orang	<b>1,286,550,000</b>						160 Orang	<b>1,351,000,000</b>	

**Penetapan Rencana Kerja Pemerintah Daerah (RKPD)  
Kabupaten Maros  
Tahun 2023**

Kode	Kode	Kode	Kode	Kode	Urusan/ Bidang Urusan/ Program/ Kegiatan/ Sub Kegiatan	Indikator Program/ Kegiatan/ Sub Kegiatan	Target Akhir Periode RPJMD	Realisasi Capaian RKPD Tahun 2021	Prakiraan Capaian Target RKPD Tahun 2022	Capaian Kinerja dan Kerangka Pendanaan					Kelompok Sasaran	Prakiraan Maju Rencana Tahun 2024		Perangkat Daerah Penanggung Jawab	
										Target 2023	Pagu Indikatif	Lokasi	Sumber Dana	Prioritas		Target	Pagu Indikatif		
														Nasional					Daerah
1	06	04	2.01	01	Penyediaan Permakanan	Jumlah Orang yang Mendapatkan Pemenuhan Kebutuhan Permakanan Sesuai dengan Standar Gizi Minimal Kewenangan Kabupaten/Kota				60 Orang	100,000,000	Kab. Maros, Semua Kecamatan, Semua Kelurahan	Dana Transfer Umum-Dana Alokasi Umum	Meningkatkan Sumber Daya Manusia Yang Berkualitas Dan Berdaya Saing	3. Pemantapan kualitas hidup dan kapasitas sumber daya manusia menuju SDM berdaya saing	Masyarakat	60 Orang	100,000,000	DINAS SOSIAL
1	06	04	2.01	02	Penyediaan Sandang	Jumlah Orang yang Menerima Pakaian dan Kelengkapan Lainnya yang Tersedia dalam 1 Tahun Kewenangan Kabupaten/Kota				50 Orang	100,000,000	Kab. Maros, Semua Kecamatan, Semua Kelurahan	Dana Transfer Umum-Dana Alokasi Umum	Meningkatkan Sumber Daya Manusia Yang Berkualitas Dan Berdaya Saing	3. Pemantapan kualitas hidup dan kapasitas sumber daya manusia menuju SDM berdaya saing	Masyarakat	50 Orang	100,000,000	DINAS SOSIAL
1	06	04	2.01	03	Penyediaan Alat Bantu	Jumlah Orang yang Mendapatkan Alat Bantu dan Alat Bantu Peraga Sesuai kebutuhan Kewenangan Kabupaten/Kota				70 Orang	171,550,000	Kab. Maros, Simbang, Jenetaesa Kab. Maros, Simbang, Samangki	Dana Transfer Umum-Dana Alokasi Umum	Meningkatkan Sumber Daya Manusia Yang Berkualitas Dan Berdaya Saing	3. Pemantapan kualitas hidup dan kapasitas sumber daya manusia menuju SDM berdaya saing	Masyarakat	70 Orang	200,000,000	DINAS SOSIAL
1	06	04	2.01	04	Pemberian Pelayanan Reunifikasi Keluarga	Jumlah Orang yang Mendapatkan Pelayanan Reunifikasi Keluarga Kewenangan Kabupaten/Kota				50 Orang	125,000,000	Kab. Maros, Semua Kecamatan, Semua Kelurahan	Dana Transfer Umum-Dana Alokasi Umum	Meningkatkan Sumber Daya Manusia Yang Berkualitas Dan Berdaya Saing	3. Pemantapan kualitas hidup dan kapasitas sumber daya manusia menuju SDM berdaya saing	Masyarakat	50 Orang	130,000,000	DINAS SOSIAL
1	06	04	2.01	05	Pemberian Bimbingan Fisik, Mental, Spiritual, dan Sosial	Jumlah Peserta Bimbingan Fisik, Mental, Spiritual dan Sosial Kewenangan Kabupaten/Kota				50 Orang	80,000,000	Kab. Maros, Semua Kecamatan, Semua Kelurahan	Dana Transfer Umum-Dana Alokasi Umum	Meningkatkan Sumber Daya Manusia Yang Berkualitas Dan Berdaya Saing	3. Pemantapan kualitas hidup dan kapasitas sumber daya manusia menuju SDM berdaya saing	Masyarakat	50 Orang	85,000,000	DINAS SOSIAL
1	06	04	2.01	06	Pemberian Bimbingan Sosial kepada Keluarga Penyandang Disabilitas Terlantar, Anak Terlantar, Lanjut Usia Terlantar, serta Gelandangan Pengemis dan Masyarakat	Jumlah Peserta Bimbingan Sosial kepada Keluarga Penyandang Disabilitas Terlantar, Anak Terlantar, Lanjut Usia Terlantar, serta Gelandangan Pengemis dan Masyarakat Kewenangan Kabupaten/Kota				50 Orang	60,000,000	Kab. Maros, Semua Kecamatan, Semua Kelurahan	Dana Transfer Umum-Dana Alokasi Umum	Meningkatkan Sumber Daya Manusia Yang Berkualitas Dan Berdaya Saing	3. Pemantapan kualitas hidup dan kapasitas sumber daya manusia menuju SDM berdaya saing	Masyarakat	50 Orang	65,000,000	DINAS SOSIAL
1	06	04	2.01	07	Fasilitasi Pembuatan Nomor Induk Kependudukan, Akta Kelahiran, Surat Nikah, dan Kartu Identitas Anak	Jumlah Orang yang Terpenuhi Kebutuhan Pembuatan Nomor Induk Kependudukan, Akta Kelahiran, Surat Nikah, dan Kartu Identitas Anak bagi Penyandang Disabilitas Kewenangan Kabupaten/Kota				20 Orang	50,000,000	Kab. Maros, Semua Kecamatan, Semua Kelurahan	Dana Transfer Umum-Dana Alokasi Umum	Meningkatkan Sumber Daya Manusia Yang Berkualitas Dan Berdaya Saing	3. Pemantapan kualitas hidup dan kapasitas sumber daya manusia menuju SDM berdaya saing	Masyarakat	20 Orang	50,000,000	DINAS SOSIAL

**Penetapan Rencana Kerja Pemerintah Daerah (RKPD)  
Kabupaten Maros  
Tahun 2023**

Kode	Urusan/ Bidang Urusan/ Program/ Kegiatan/ Sub Kegiatan	Indikator Program/ Kegiatan/ Sub Kegiatan	Target Akhir Periode RPJMD	Realisasi Capaian RKPD Tahun 2021	Prakiraan Capaian Target RKPD Tahun 2022	Capaian Kinerja dan Kerangka Pendanaan						Kelompok Sasaran	Prakiraan Maju Rencana Tahun 2024		Perangkat Daerah Penanggung Jawab
						Target 2023	Pagu Indikatif	Lokasi	Sumber Dana	Prioritas			Target	Pagu Indikatif	
										Nasional	Daerah				
1.06.04.2.01.08	Pemberian Akses ke Layanan Pendidikan dan Kesehatan Dasar	Jumlah Orang yang Mendapatkan Akses ke Layanan Pendidikan dan Kesehatan Dasar Kewenangan Kabupaten/Kota				100 Orang	200,000,000	Kab. Maros, Semua Kecamatan, Semua Kelurahan	Dana Transfer Umum-Dana Alokasi Umum		4. Peningkatan tata kelola pemerintahan yang baik dan bersih serta kondusivitas wilayah	Masyarakat	100 Orang	200,000,000	DINAS SOSIAL
1.06.04.2.01.09	Pemberian Layanan Data dan Pengaduan	Jumlah Orang yang Mendapatkan Layanan Data dan Pengaduan Kewenangan Kabupaten/Kota				50 Orang	50,000,000	Kab. Maros, Semua Kecamatan, Semua Kelurahan	Dana Transfer Umum-Dana Alokasi Umum	Meningkatkan Sumber Daya Manusia Yang Berkualitas Dan Berdaya Saing	3. Pemantapan kualitas hidup dan kapasitas sumber daya manusia menuju SDM berdaya saing	Masyarakat	50 Orang	51,000,000	DINAS SOSIAL
1.06.04.2.01.10	Pemberian Layanan Kedaruratan	Jumlah Orang yang Mendapatkan Pelayanan Kedaruratan Kewenangan Kabupaten/Kota				50 Orang	100,000,000	Semua Kab/Kota, Semua Kecamatan, Semua Kelurahan	Dana Transfer Umum-Dana Alokasi Umum	Meningkatkan Sumber Daya Manusia Yang Berkualitas Dan Berdaya Saing	3. Pemantapan kualitas hidup dan kapasitas sumber daya manusia menuju SDM berdaya saing	Masyarakat	50 Orang	110,000,000	DINAS SOSIAL
1.06.04.2.01.11	Pemberian Pelayanan Penelusuran Keluarga	Jumlah Orang yang Mendapatkan Pelayanan Penelusuran Keluarga Kewenangan Kabupaten/Kota				50 Orang	125,000,000	Kab. Maros, Semua Kecamatan, Semua Kelurahan	Dana Transfer Umum-Dana Alokasi Umum	Meningkatkan Sumber Daya Manusia Yang Berkualitas Dan Berdaya Saing	3. Pemantapan kualitas hidup dan kapasitas sumber daya manusia menuju SDM berdaya saing	Masyarakat	50 Orang	130,000,000	DINAS SOSIAL
1.06.04.2.01.12	Pemberian Layanan Rujukan	Jumlah Orang Mendapatkan Layanan Rujukan Kewenangan Kabupaten/Kota				20 Orang	125,000,000	Kab. Maros, Semua Kecamatan, Semua Kelurahan	Dana Transfer Umum-Dana Alokasi Umum	Meningkatkan Sumber Daya Manusia Yang Berkualitas Dan Berdaya Saing	3. Pemantapan kualitas hidup dan kapasitas sumber daya manusia menuju SDM berdaya saing	Masyarakat	20 Orang	130,000,000	DINAS SOSIAL
1.06.04.2.02	<b>Rehabilitasi Sosial Penyandang Masalah Kesejahteraan Sosial (PMKS) Lainnya Bukan Korban HIV/AIDS dan NAPZA di Luar Panti Sosial</b>	Jumlah masyarakat dengan Masalah Kesejahteraan Sosial (PMKS) Lainnya Bukan Korban HIV/AIDS dan NAPZA di Luar Panti Sosial rehabilitasi sosial dasar	Orang		Orang	680 Orang	<b>1,282,000,000</b>						680 Orang	<b>1,308,000,000</b>	
1.06.04.2.02.01	Pemberian Layanan Data dan Pengaduan	Jumlah Orang yang Mendapatkan Layanan Data dan Pengaduan Kewenangan Kabupaten/Kota				50 Orang	200,000,000	Kab. Maros, Semua Kecamatan, Semua Kelurahan	Dana Transfer Umum-Dana Alokasi Umum	Meningkatkan Sumber Daya Manusia Yang Berkualitas Dan Berdaya Saing	3. Pemantapan kualitas hidup dan kapasitas sumber daya manusia menuju SDM berdaya saing	Masyarakat	50 Orang	200,000,000	DINAS SOSIAL
1.06.04.2.02.02	Pemberian Layanan Kedaruratan	Jumlah Orang yang Mendapatkan Pelayanan Kedaruratan Kewenangan Kabupaten/Kota				50 Orang	60,000,000	Kab. Maros, Semua Kecamatan, Semua Kelurahan	Dana Transfer Umum-Dana Alokasi Umum	Meningkatkan Sumber Daya Manusia Yang Berkualitas Dan Berdaya Saing	3. Pemantapan kualitas hidup dan kapasitas sumber daya manusia menuju SDM berdaya saing	Masyarakat	50 Orang	65,000,000	DINAS SOSIAL



**Penetapan Rencana Kerja Pemerintah Daerah (RKPD)  
Kabupaten Maros  
Tahun 2023**

Kode	Urusan/ Bidang Urusan/ Program/ Kegiatan/ Sub Kegiatan	Indikator Program/ Kegiatan/ Sub Kegiatan	Target Akhir Periode RPJMD	Realisasi Capaian RKPD Tahun 2021	Prakiraan Capaian Target RKPD Tahun 2022	Capaian Kinerja dan Kerangka Pendanaan						Kelompok Sasaran	Prakiraan Maju Rencana Tahun 2024		Perangkat Daerah Penanggung Jawab
						Target 2023	Pagu Indikatif	Lokasi	Sumber Dana	Prioritas			Target	Pagu Indikatif	
										Nasional	Daerah				
1.06.04.2.02.03	Penyediaan Permakanan	Jumlah Orang yang Mendapatkan Pemenuhan Kebutuhan Permakanan Sesuai dengan Standar Gizi Minimal Kewenangan Kabupaten/Kota				70 Orang	75,000,000	Kab. Maros, Semua Kecamatan, Semua Kelurahan	Dana Transfer Umum-Dana Alokasi Umum	Meningkatkan Sumber Daya Manusia Yang Berkualitas Dan Berdaya Saing	3. Pemantapan kualitas hidup dan kapasitas sumber daya manusia menuju SDM berdaya saing	Masyarakat	70 Orang	80,000,000	DINAS SOSIAL
1.06.04.2.02.04	Penyediaan Sandang	Jumlah orang yang Menerima pakaian dan kelengkapan lainnya yang Tersedia dalam 1 tahun Kewenangan Kabupaten/Kota				50 Orang	65,000,000	Kab. Maros, Semua Kecamatan, Semua Kelurahan	Dana Transfer Umum-Dana Alokasi Umum	Meningkatkan Sumber Daya Manusia Yang Berkualitas Dan Berdaya Saing	3. Pemantapan kualitas hidup dan kapasitas sumber daya manusia menuju SDM berdaya saing	Masyarakat	50 Orang	65,000,000	DINAS SOSIAL
1.06.04.2.02.05	Penyediaan Alat Bantu	Jumlah Orang yang Mendapatkan Alat Bantu dan Alat Bantu Peraga sesuai Kebutuhan Kewenangan Kabupaten/Kota				60 Orang	117,000,000	Kab. Maros, Semua Kecamatan, Semua Kelurahan	Dana Transfer Umum-Dana Alokasi Umum	Meningkatkan Sumber Daya Manusia Yang Berkualitas Dan Berdaya Saing	3. Pemantapan kualitas hidup dan kapasitas sumber daya manusia menuju SDM berdaya saing	Masyarakat	60 Orang	118,000,000	DINAS SOSIAL
1.06.04.2.02.06	Penyediaan Perbekalan Kesehatan di Luar Panti	Jumlah Orang yang Mendapatkan Pemenuhan Kebutuhan Perbekalan Kesehatan di Luar Panti Kewenangan Kabupaten/Kota				50 Orang	50,000,000	Kab. Maros, Semua Kecamatan, Semua Kelurahan	Dana Transfer Umum-Dana Alokasi Umum	Meningkatkan Sumber Daya Manusia Yang Berkualitas Dan Berdaya Saing	3. Pemantapan kualitas hidup dan kapasitas sumber daya manusia menuju SDM berdaya saing	Masyarakat	50 Orang	51,000,000	DINAS SOSIAL
1.06.04.2.02.07	Pemberian Bimbingan Fisik, Mental, Spiritual, dan Sosial	Jumlah Peserta Bimbingan Fisik, Mental, Spiritual dan Sosial Kewenangan Kabupaten/Kota				50 Orang	55,000,000	Kab. Maros, Bantimurung, Kalabbirang	Dana Transfer Umum-Dana Alokasi Umum	Meningkatkan Sumber Daya Manusia Yang Berkualitas Dan Berdaya Saing	3. Pemantapan kualitas hidup dan kapasitas sumber daya manusia menuju SDM berdaya saing	Masyarakat	50 Orang	57,000,000	DINAS SOSIAL
1.06.04.2.02.08	Pemberian Bimbingan Sosial kepada Keluarga Penyandang Masalah Kesejahteraan Sosial (PMKS) Lainnya Bukan Korban HIV/AIDS dan NAPZA	Jumlah Peserta dalam Pemberian Bimbingan Sosial kepada Keluarga Penyandang Masalah Kesejahteraan Sosial (PMKS) Lainnya Bukan Korban HIV/AIDS dan NAPZA Kewenangan Kabupaten/Kota				50 Orang	50,000,000	Kab. Maros, Semua Kecamatan, Semua Kelurahan	Dana Transfer Umum-Dana Alokasi Umum	Meningkatkan Sumber Daya Manusia Yang Berkualitas Dan Berdaya Saing	3. Pemantapan kualitas hidup dan kapasitas sumber daya manusia menuju SDM berdaya saing	Masyarakat	50 Orang	51,000,000	DINAS SOSIAL
1.06.04.2.02.09	Fasilitasi Pembuatan Nomor Induk Kependudukan, Akta Kelahiran, Surat Nikah, dan Kartu Identitas Anak	Jumlah Orang yang Membutuhkan Pembuatan Nomor Induk Kependudukan, Kartu Tanda Penduduk, Akta Kelahiran, Surat Nikah, dan/atau Identitas Anak bagi Penyandang Masalah Kesejahteraan Sosial (PMKS) Lainnya di Luar HIV/AIDS Kewenangan Kabupaten/Kota				50 Orang	50,000,000	Kab. Maros, Semua Kecamatan, Semua Kelurahan	Dana Transfer Umum-Dana Alokasi Umum	Meningkatkan Sumber Daya Manusia Yang Berkualitas Dan Berdaya Saing	3. Pemantapan kualitas hidup dan kapasitas sumber daya manusia menuju SDM berdaya saing	Masyarakat	50 Orang	51,000,000	DINAS SOSIAL

**Penetapan Rencana Kerja Pemerintah Daerah (RKPD)  
Kabupaten Maros  
Tahun 2023**

Kode	Urusan/ Bidang Urusan/ Program/ Kegiatan/ Sub Kegiatan	Indikator Program/ Kegiatan/ Sub Kegiatan	Target Akhir Periode RPJMD	Realisasi Capaian RKPD Tahun 2021	Prakiraan Capaian Target RKPD Tahun 2022	Capaian Kinerja dan Kerangka Pendanaan						Kelompok Sasaran	Prakiraan Maju Rencana Tahun 2024		Perangkat Daerah Penanggung Jawab
						Target 2023	Pagu Indikatif	Lokasi	Sumber Dana	Prioritas			Target	Pagu Indikatif	
										Nasional	Daerah				
1.06.04.2.02.10	Pemberian Akses ke Layanan Pendidikan dan Kesehatan Dasar	Jumlah Orang yang Mendapatkan Akses ke Layanan Pendidikan dan Kesehatan Dasar Kewenangan Kabupaten/Kota				50 Orang	150,000,000	Kab. Maros, Semua Kecamatan, Semua Kelurahan	Dana Transfer Umum-Dana Alokasi Umum	Meningkatkan Sumber Daya Manusia Yang Berkualitas Dan Berdaya Saing	3. Pemantapan kualitas hidup dan kapasitas sumber daya manusia menuju SDM berdaya saing	Masyarakat	50 Orang	150,000,000	DINAS SOSIAL
1.06.04.2.02.11	Pemberian Pelayanan Penelusuran Keluarga	Jumlah Orang yang Mendapatkan Pelayanan Penelusuran Keluarga Kewenangan Kabupaten/Kota				50 Orang	150,000,000	Kab. Maros, Semua Kecamatan, Semua Kelurahan	Dana Transfer Umum-Dana Alokasi Umum	Meningkatkan Sumber Daya Manusia Yang Berkualitas Dan Berdaya Saing	3. Pemantapan kualitas hidup dan kapasitas sumber daya manusia menuju SDM berdaya saing	Masyarakat	50 Orang	150,000,000	DINAS SOSIAL
1.06.04.2.02.12	Pemberian Pelayanan Reunifikasi Keluarga	Jumlah Orang yang Mendapatkan Pelayanan Reunifikasi Keluarga Kewenangan Kabupaten/Kota				50 Orang	120,000,000	Kab. Maros, Semua Kecamatan, Semua Kelurahan	Dana Transfer Umum-Dana Alokasi Umum	Meningkatkan Sumber Daya Manusia Yang Berkualitas Dan Berdaya Saing	3. Pemantapan kualitas hidup dan kapasitas sumber daya manusia menuju SDM berdaya saing	Masyarakat	50 Orang	120,000,000	DINAS SOSIAL
1.06.04.2.02.13	Pemberian Layanan Rujukan	Jumlah Orang Mendapatkan Layanan Rujukan Kewenangan Kabupaten/Kota				50 Orang	60,000,000	Kab. Maros, Semua Kecamatan, Semua Kelurahan	Dana Transfer Umum-Dana Alokasi Umum	Meningkatkan Sumber Daya Manusia Yang Berkualitas Dan Berdaya Saing	3. Pemantapan kualitas hidup dan kapasitas sumber daya manusia menuju SDM berdaya saing	Masyarakat	50 Orang	65,000,000	DINAS SOSIAL
1.06.04.2.02.14	Kerja Sama antar Lembaga dan Kemitraan dalam Pelaksanaan Rehabilitasi Sosial Kabupaten/Kota	Jumlah Dokumen Hasil Koordinasi dan Kerja Sama antar Lembaga dan Kemitraan dalam Pelaksanaan Rehabilitasi Sosial Kabupaten/Kota				1 Dokumen	80,000,000	Kab. Maros, Semua Kecamatan, Semua Kelurahan	Dana Transfer Umum-Dana Alokasi Umum	Meningkatkan Sumber Daya Manusia Yang Berkualitas Dan Berdaya Saing	3. Pemantapan kualitas hidup dan kapasitas sumber daya manusia menuju SDM berdaya saing	Masyarakat	1 Dokumen	85,000,000	DINAS SOSIAL
1.06.05	<b>PROGRAM PERLINDUNGAN DAN JAMINAN SOSIAL</b>	Persentase Masyarakat Penyandang Masalah Kesejahteraan Sosial yang Mendapatkan Perlindungan dan Jaminan Sosial Sesuai Standar dan Kualifikasi SPM Sosial	Persen		Persen	100 Persen	<b>2,370,000,000</b>						100 Persen	<b>2,420,000,000</b>	
1.06.05.2.01	<b>Pemeliharaan Anak-Anak Terlantar</b>	Jumlah anak-anak terlantar yang mendapatkan layanan sosial	Orang		Orang	355 Orang	<b>200,000,000</b>						355 Orang	<b>220,000,000</b>	
1.06.05.2.01.01	Penjangkauan Anak-Anak Terlantar	Jumlah Anak-Anak Terlantar yang Dijangkau Kewenangan Kabupaten/Kota				50 Orang	50,000,000	Kab. Maros, Semua Kecamatan, Semua Kelurahan	Dana Transfer Umum-Dana Alokasi Umum	Meningkatkan Sumber Daya Manusia Yang Berkualitas Dan Berdaya Saing	2. Percepatan pengurangan kemiskinan dan pengangguran	Masyarakat	50 Orang	60,000,000	DINAS SOSIAL
1.06.05.2.01.02	Rujukan Anak-Anak Terlantar	Jumlah Anak-Anak Terlantar yang Mendapat Rujukan Kewenangan Kabupaten/Kota				50 Orang	60,000,000	Kab. Maros, Semua Kecamatan, Semua Kelurahan	Dana Transfer Umum-Dana Alokasi Umum	Meningkatkan Sumber Daya Manusia Yang Berkualitas Dan Berdaya Saing	2. Percepatan pengurangan kemiskinan dan pengangguran	Masyarakat	50 Orang	60,000,000	DINAS SOSIAL

**Penetapan Rencana Kerja Pemerintah Daerah (RKPD)  
Kabupaten Maros  
Tahun 2023**

Kode	Urusan/ Bidang Urusan/ Program/ Kegiatan/ Sub Kegiatan	Indikator Program/ Kegiatan/ Sub Kegiatan	Target Akhir Periode RPJMD	Realisasi Capaian RKPD Tahun 2021	Prakiraan Capaian Target RKPD Tahun 2022	Capaian Kinerja dan Kerangka Pendanaan						Kelompok Sasaran	Prakiraan Maju Rencana Tahun 2024		Perangkat Daerah Penanggung Jawab
						Target 2023	Pagu Indikatif	Lokasi	Sumber Dana	Prioritas			Target	Pagu Indikatif	
										Nasional	Daerah				
1 06 05 2.01 03	Pemantauan Terhadap Pelaksanaan Pemeliharaan Anak Terlantar	Jumlah Anak Terlantar yang Terpantau dan Terpelihara Kewenangan Kabupaten/Kota				255 Orang	90,000,000	Kab. Maros, Semua Kecamatan, Semua Kelurahan	Dana Transfer Umum-Dana Alokasi Umum	Meningkatkan Sumber Daya Manusia Yang Berkualitas Dan Berdaya Saing	2. Percepatan pengurangan kemiskinan dan pengangguran	Masyarakat	255 Orang	100,000,000	DINAS SOSIAL
<b>1 06 05 2.02</b>	<b>Pengelolaan Data Fakir Miskin Cakupan Daerah Kabupaten/Kota</b>	Jumlah fakir miskin yang telah diverifikasi oleh daerah	Orang		Orang	75610 Orang	<b>2,170,000,000</b>						75610 Orang	<b>2,200,000,000</b>	
1 06 05 2.02 01	Pendataan Fakir Miskin Cakupan Daerah Kabupaten/Kota	Jumlah Fakir Miskin Cakupan Daerah Kabupaten/Kota yang Didata				40000 Orang	1,000,000,000	Kab. Maros, Semua Kecamatan, Semua Kelurahan	Dana Transfer Umum-Dana Alokasi Umum	Meningkatkan Sumber Daya Manusia Yang Berkualitas Dan Berdaya Saing	2. Percepatan pengurangan kemiskinan dan pengangguran	Masyarakat	40000 Orang	1,000,000,000	DINAS SOSIAL
1 06 05 2.02 02	Pengelolaan Data Fakir Miskin Cakupan Daerah Kabupaten/Kota	Jumlah Keluarga yang Mendapatkan Pengentasan Fakir Miskin Kabupaten/Kota				15000 Keluarga	765,000,000	Kab. Maros, Semua Kecamatan, Semua Kelurahan	Dana Transfer Umum-Dana Alokasi Umum	Meningkatkan Sumber Daya Manusia Yang Berkualitas Dan Berdaya Saing	2. Percepatan pengurangan kemiskinan dan pengangguran	Masyarakat	15000 Keluarga	750,000,000	DINAS SOSIAL
1 06 05 2.02 03	Fasilitasi Bantuan Sosial Kesejahteraan Keluarga	Jumlah Keluarga Penerima Manfaat (KPM) yang Mendapatkan Bantuan Sosial Kesejahteraan Keluarga Kewenangan Kabupaten/Kota				20590 Keluarga	255,000,000	Kab. Maros, Semua Kecamatan, Semua Kelurahan	Dana Transfer Umum-Dana Alokasi Umum	Meningkatkan Sumber Daya Manusia Yang Berkualitas Dan Berdaya Saing	2. Percepatan pengurangan kemiskinan dan pengangguran	Masyarakat	20590 Keluarga	250,000,000	DINAS SOSIAL
1 06 05 2.02 04	Fasilitasi Bantuan Pengembangan Ekonomi Masyarakat	Jumlah Orang Mendapatkan Bantuan Pengembangan Ekonomi Masyarakat Kewenangan Kabupaten/Kota				20 Orang	150,000,000	Kab. Maros, Semua Kecamatan, Semua Kelurahan Kab. Maros, Turikale, Bori Bellaya	Dana Transfer Umum-Dana Alokasi Umum	Meningkatkan Sumber Daya Manusia Yang Berkualitas Dan Berdaya Saing	2. Percepatan pengurangan kemiskinan dan pengangguran	Masyarakat	20 Orang	200,000,000	DINAS SOSIAL
<b>1 06 06</b>	<b>PROGRAM PENANGANAN BENCANA</b>	Persentase Masyarakat Korban Bencana yang Mendapatkan Perlindungan dan Jaminan Sosial Sesuai Standar dan Kualifikasi SPM Sosial, Baik pada saat maupun pasca terjadinya Bencana	Persen		Persen	100 Persen	<b>2,005,000,000</b>						100 Persen	<b>1,175,000,000</b>	
1 06 06 2.01	Perlindungan Sosial Korban Bencana Alam dan Sosial Kabupaten/Kota	Jumlah Masyarakat Korban Bencana yang Mendapatkan pelayanan sosial sesuai standar dan ketentuan yang berlaku	Orang		Orang	350 Orang	<b>1,640,000,000</b>						350 Orang	<b>725,000,000</b>	

**Penetapan Rencana Kerja Pemerintah Daerah (RKPD)  
Kabupaten Maros  
Tahun 2023**

Kode	Urusan/ Bidang Urusan/ Program/ Kegiatan/ Sub Kegiatan	Indikator Program/ Kegiatan/ Sub Kegiatan	Target Akhir Periode RPJMD	Realisasi Capaian RKPD Tahun 2021	Prakiraan Capaian Target RKPD Tahun 2022	Capaian Kinerja dan Kerangka Pendanaan						Kelompok Sasaran	Prakiraan Maju Rencana Tahun 2024		Perangkat Daerah Penanggung Jawab
						Target 2023	Pagu Indikatif	Lokasi	Sumber Dana	Prioritas			Target	Pagu Indikatif	
										Nasional	Daerah				
1.06.06.2.01.01	Penyediaan Makanan	Jumlah Orang yang Mendapatkan Permakanan 3x1 Hari dalam Masa Tanggap Darurat (Pengungsian) Kewenangan Kabupaten/Kota				100 Orang	155,000,000	Kab. Maros, Semua Kecamatan, Semua Kelurahan	Dana Transfer Umum-Dana Alokasi Umum	Meningkatkan Sumber Daya Manusia Yang Berkualitas Dan Berdaya Saing	1. Peningkatan pertumbuhan dan ketahanan ekonomi secara berkelanjutan dengan memperhatikan keberlanjutan lingkungan hidup dan ketahanan bencana	0	100 Orang	165,000,000	DINAS SOSIAL
1.06.06.2.01.02	Penyediaan Sandang	Jumlah Orang yang Mendapatkan Pakaian dan Kelengkapan Lainnya yang Tersedia pada Masa Tanggap Darurat (Pengungsian) dan Pasca Bencana Kewenangan Kabupaten/Kota				100 Orang	130,000,000	Kab. Maros, Semua Kecamatan, Semua Kelurahan	Dana Transfer Umum-Dana Alokasi Umum	Meningkatkan Sumber Daya Manusia Yang Berkualitas Dan Berdaya Saing	1. Peningkatan pertumbuhan dan ketahanan ekonomi secara berkelanjutan dengan memperhatikan keberlanjutan lingkungan hidup dan ketahanan bencana	0	100 Orang	150,000,000	DINAS SOSIAL
1.06.06.2.01.03	Penyediaan Tempat Penampungan Pengungsi	Jumlah Tempat Pengungsian Kewenangan Kabupaten/Kota				1 Unit	1,150,000,000	Kab. Maros, Semua Kecamatan, Semua Kelurahan	Dana Transfer Umum-Dana Alokasi Umum	Meningkatkan Sumber Daya Manusia Yang Berkualitas Dan Berdaya Saing	1. Peningkatan pertumbuhan dan ketahanan ekonomi secara berkelanjutan dengan memperhatikan keberlanjutan lingkungan hidup dan ketahanan bencana	0	1 Unit	150,000,000	DINAS SOSIAL
1.06.06.2.01.04	Penanganan Khusus bagi Kelompok Rentan	Jumlah Orang yang Mendapatkan Penanganan Khusus bagi Kelompok Rentan Kewenangan Kabupaten/Kota				50 Orang	55,000,000	Kab. Maros, Semua Kecamatan, Semua Kelurahan	Dana Transfer Umum-Dana Alokasi Umum	Meningkatkan Sumber Daya Manusia Yang Berkualitas Dan Berdaya Saing	1. Peningkatan pertumbuhan dan ketahanan ekonomi secara berkelanjutan dengan memperhatikan keberlanjutan lingkungan hidup dan ketahanan bencana	0	50 Orang	60,000,000	DINAS SOSIAL
1.06.06.2.01.05	Pelayanan Dukungan Psikososial	Jumlah Korban Bencana yang Mendapatkan Layanan Dukungan Psikososial Kewenangan Kabupaten/Kota				100 Orang	150,000,000	Kab. Maros, Semua Kecamatan, Semua Kelurahan	Dana Transfer Umum-Dana Alokasi Umum	Meningkatkan Sumber Daya Manusia Yang Berkualitas Dan Berdaya Saing	1. Peningkatan pertumbuhan dan ketahanan ekonomi secara berkelanjutan dengan memperhatikan keberlanjutan lingkungan hidup dan ketahanan bencana	0	100 Orang	200,000,000	DINAS SOSIAL
1.06.06.2.02	<b>Penyelenggaraan Pemberdayaan Masyarakat Terhadap Kesiapsiagaan Bencana Kabupaten/Kota</b>	Jumlah masyarakat korban bencana sosial yang mendapatkan pelayanan pemberdayaan sosial	Orang		Orang	30 Orang	<b>365,000,000</b>						30 Orang	<b>450,000,000</b>	

**Penetapan Rencana Kerja Pemerintah Daerah (RKPD)  
Kabupaten Maros  
Tahun 2023**

Kode	Urusan/ Bidang Urusan/ Program/ Kegiatan/ Sub Kegiatan	Indikator Program/ Kegiatan/ Sub Kegiatan	Target Akhir Periode RPJMD	Realisasi Capaian RKPD Tahun 2021	Prakiraan Capaian Target RKPD Tahun 2022	Capaian Kinerja dan Kerangka Pendanaan						Kelompok Sasaran	Prakiraan Maju Rencana Tahun 2024		Perangkat Daerah Penanggung Jawab				
						Target 2023	Pagu Indikatif	Lokasi	Sumber Dana	Prioritas			Target	Pagu Indikatif					
										Nasional	Daerah								
1	06	06	2.02	01	Koordinasi, Sosialisasi dan Pelaksanaan Kampung Siaga Bencana	Jumlah Kampung yang Melaksanakan Koordinasi, Sosialisasi dan Pelaksanaan Kampung Siaga Bencana Kewenangan Kabupaten/Kota				14 Kampung	150,000,000	Kab. Maros, Semua Kecamatan, Semua Kelurahan	Dana Transfer Umum-Dana Alokasi Umum	Meningkatkan Sumber Daya Manusia Yang Berkualitas Dan Berdaya Saing	1. Peningkatan pertumbuhan dan ketahanan ekonomi secara berkelanjutan dengan memperhatikan keberlanjutan lingkungan hidup dan ketahanan bencana	0	14 Kampung	200,000,000	DINAS SOSIAL
1	06	06	2.02	02	Koordinasi, Sosialisasi dan Pelaksanaan Taruna Siaga Bencana	Jumlah Orang yang Melaksanakan Koordinasi, Sosialisasi dan Pelaksanaan Taruna Siaga Bencana Kewenangan Kabupaten/Kota				30 Orang	215,000,000	Kab. Maros, Semua Kecamatan, Semua Kelurahan	Dana Transfer Umum-Dana Alokasi Umum	Meningkatkan Sumber Daya Manusia Yang Berkualitas Dan Berdaya Saing	1. Peningkatan pertumbuhan dan ketahanan ekonomi secara berkelanjutan dengan memperhatikan keberlanjutan lingkungan hidup dan ketahanan bencana	0	30 Orang	250,000,000	DINAS SOSIAL
1	06	07			<b>PROGRAM PENGELOLAAN TAMAN MAKAM PAHLAWAN</b>	Persentase Masyarakat Yang berpartisipasi Secara Aktif Dalam Pengelolaan Taman Makam Pahlawan	Persen		Persen	100 Persen	<b>390,000,000</b>						100 Persen	<b>400,000,000</b>	
1	06	07	2.01		<b>Pemeliharaan Taman Makam Pahlawan Nasional Kabupaten/Kota</b>	Jumlah TPM yang dikelola oleh daerah	Dokumen		Dokumen	5 Dokumen	<b>390,000,000</b>						5 Dokumen	<b>400,000,000</b>	
1	06	07	2.01	01	Rehabilitasi Sarana dan Prasarana Taman Makam Pahlawan Nasional Kabupaten/Kota	Jumlah Dokumen Hasil Rehabilitasi serta Pemeliharaan Sarana dan Prasarana Taman Makam Pahlawan Nasional Kabupaten/Kota				2 Dokumen	215,000,000	Kab. Maros, Semua Kecamatan, Semua Kelurahan	Dana Transfer Umum-Dana Alokasi Umum		3. Pemantapan kualitas hidup dan kapasitas sumber daya manusia menuju SDM berdaya saing	0	2 Dokumen	220,000,000	DINAS SOSIAL
1	06	07	2.01	02	Pemeliharaan Taman Makam Pahlawan Nasional Kabupaten/Kota	Jumlah Makam yang Terpenuhi Pemeliharaannya pada Taman Makam Pahlawan Kabupaten/Kota				2 Makam	155,000,000	Kab. Maros, Semua Kecamatan, Semua Kelurahan	Dana Transfer Umum-Dana Alokasi Umum		3. Pemantapan kualitas hidup dan kapasitas sumber daya manusia menuju SDM berdaya saing	0	2 Makam	160,000,000	DINAS SOSIAL
1	06	07	2.01	03	Pengamanan Taman Makam Pahlawan Nasional Kabupaten/Kota	Jumlah Laporan Hasil Pengamanan Taman Makam Pahlawan Nasional Kabupaten/Kota				1 Laporan	20,000,000	Kab. Maros, Semua Kecamatan, Semua Kelurahan	Dana Transfer Umum-Dana Alokasi Umum		3. Pemantapan kualitas hidup dan kapasitas sumber daya manusia menuju SDM berdaya saing	0	1 Laporan	20,000,000	DINAS SOSIAL
2					<b>URUSAN PEMERINTAHAN WAJIB YANG TIDAK BERKAITAN DENGAN PELAYANAN DASAR</b>														
2	08				<b>URUSAN PEMERINTAHAN BIDANG PEMBERDAYAAN PEREMPUAN DAN PERLINDUNGAN ANAK</b>														
2	08	01			<b>PROGRAM PENUNJANG URUSAN PEMERINTAHAN DAERAH KABUPATEN/KOTA</b>	Persentase Layanan Penunjang Urusan Pemerintahan	Persen		Persen	100 Persen	<b>10,116,000,000</b>						100 Persen	<b>10,205,500,000</b>	

**Penetapan Rencana Kerja Pemerintah Daerah (RKPD)  
Kabupaten Maros  
Tahun 2023**

Kode	Urusan/ Bidang Urusan/ Program/ Kegiatan/ Sub Kegiatan	Indikator Program/ Kegiatan/ Sub Kegiatan	Target Akhir Periode RPJMD	Realisasi Capaian RKPD Tahun 2021	Prakiraan Capaian Target RKPD Tahun 2022	Capaian Kinerja dan Kerangka Pendanaan						Kelompok Sasaran	Prakiraan Maju Rencana Tahun 2024		Perangkat Daerah Penanggung Jawab
						Target 2023	Pagu Indikatif	Lokasi	Sumber Dana	Prioritas			Target	Pagu Indikatif	
										Nasional	Daerah				
2.08.01.2.01	Perencanaan, Penganggaran, dan Evaluasi Kinerja Perangkat Daerah	Jumlah Dokumen Perencanaan dan Penganggaran	Dokumen		Dokumen	29 Dokumen	130,000,000						29 Dokumen	130,000,000	
2.08.01.2.01.01	Penyusunan Dokumen Perencanaan Perangkat Daerah	Jumlah Dokumen Perencanaan Perangkat Daerah				2 Dokumen	25,000,000	Kab. Maros, Turikale, Pettuadae	PENDAPATAN ASLI DAERAH (PAD) Dana Transfer Umum-Dana Alokasi Umum	Meningkatkan Sumber Daya Manusia Yang Berkualitas Dan Berdaya Saing	4. Peningkatan tata kelola pemerintahan yang baik dan bersih serta kondusivitas wilayah	OPD ( ASN laki-laki dan Perempuan)	2 Dokumen	25,000,000	DINAS PEMBERDAYAAN PEREMPUAN, PERLINDUNGAN ANAK, PENGENDALIAN PENDUDUK DAN KELUARGA BERENCANA
2.08.01.2.01.02	Koordinasi dan Penyusunan Dokumen RKA-SKPD	Jumlah Dokumen RKA- SKPD dan Laporan Hasil Koordinasi Penyusunan Dokumen RKA-SKPD				1 Dokumen	15,000,000	Kab. Maros, Turikale, Pettuadae	PENDAPATAN ASLI DAERAH (PAD) Dana Transfer Umum-Dana Alokasi Umum	Meningkatkan Sumber Daya Manusia Yang Berkualitas Dan Berdaya Saing	4. Peningkatan tata kelola pemerintahan yang baik dan bersih serta kondusivitas wilayah	OPD ( ASN laki-laki dan Perempuan)	1 Dokumen	15,000,000	DINAS PEMBERDAYAAN PEREMPUAN, PERLINDUNGAN ANAK, PENGENDALIAN PENDUDUK DAN KELUARGA BERENCANA
2.08.01.2.01.03	Koordinasi dan Penyusunan Dokumen Perubahan RKA- SKPD	Jumlah Dokumen Perubahan RKA-SKPD dan Laporan Hasil Koordinasi Penyusunan Dokumen Perubahan RKA-SKPD				1 Dokumen	15,000,000	Kab. Maros, Turikale, Pettuadae	PENDAPATAN ASLI DAERAH (PAD) Dana Transfer Umum-Dana Alokasi Umum	Meningkatkan Sumber Daya Manusia Yang Berkualitas Dan Berdaya Saing	4. Peningkatan tata kelola pemerintahan yang baik dan bersih serta kondusivitas wilayah	OPD ( ASN laki-laki dan Perempuan)	1 Dokumen	15,000,000	DINAS PEMBERDAYAAN PEREMPUAN, PERLINDUNGAN ANAK, PENGENDALIAN PENDUDUK DAN KELUARGA BERENCANA
2.08.01.2.01.04	Koordinasi dan Penyusunan DPA-SKPD	Jumlah Dokumen DPA- SKPD dan Laporan Hasil Koordinasi Penyusunan Dokumen DPA-SKPD				1 Dokumen	15,000,000	Kab. Maros, Turikale, Pettuadae	PENDAPATAN ASLI DAERAH (PAD) Dana Transfer Umum-Dana Alokasi Umum	Meningkatkan Sumber Daya Manusia Yang Berkualitas Dan Berdaya Saing	4. Peningkatan tata kelola pemerintahan yang baik dan bersih serta kondusivitas wilayah	OPD ( ASN laki-laki dan Perempuan)	1 Dokumen	15,000,000	DINAS PEMBERDAYAAN PEREMPUAN, PERLINDUNGAN ANAK, PENGENDALIAN PENDUDUK DAN KELUARGA BERENCANA
2.08.01.2.01.05	Koordinasi dan Penyusunan Perubahan DPA- SKPD	Jumlah Dokumen Perubahan DPA-SKPD dan Laporan Hasil Koordinasi Penyusunan Dokumen Perubahan DPA-SKPD				1 Dokumen	15,000,000	Kab. Maros, Turikale, Pettuadae	Dana Transfer Umum-Dana Alokasi Umum	Meningkatkan Sumber Daya Manusia Yang Berkualitas Dan Berdaya Saing	4. Peningkatan tata kelola pemerintahan yang baik dan bersih serta kondusivitas wilayah	OPD ( ASN laki-laki dan Perempuan)	1 Dokumen	15,000,000	DINAS PEMBERDAYAAN PEREMPUAN, PERLINDUNGAN ANAK, PENGENDALIAN PENDUDUK DAN KELUARGA BERENCANA
2.08.01.2.01.06	Koordinasi dan Penyusunan Laporan Capaian Kinerja dan Ikhtisar Realisasi Kinerja SKPD	Jumlah Laporan Capaian Kinerja dan Ikhtisar Realisasi Kinerja SKPD dan Laporan Hasil Koordinasi Penyusunan Laporan Capaian Kinerja dan Ikhtisar Realisasi Kinerja SKPD				1 Laporan	15,000,000	Kab. Maros, Turikale, Pettuadae	Dana Transfer Umum-Dana Alokasi Umum	Meningkatkan Sumber Daya Manusia Yang Berkualitas Dan Berdaya Saing	4. Peningkatan tata kelola pemerintahan yang baik dan bersih serta kondusivitas wilayah	OPD ( ASN laki-laki dan Perempuan)	1 Laporan	15,000,000	DINAS PEMBERDAYAAN PEREMPUAN, PERLINDUNGAN ANAK, PENGENDALIAN PENDUDUK DAN KELUARGA BERENCANA

**Penetapan Rencana Kerja Pemerintah Daerah (RKPD)  
Kabupaten Maros  
Tahun 2023**

Kode	Urusan/ Bidang Urusan/ Program/ Kegiatan/ Sub Kegiatan	Indikator Program/ Kegiatan/ Sub Kegiatan	Target Akhir Periode RPJMD	Realisasi Capaian RKPD Tahun 2021	Prakiraan Capaian Target RKPD Tahun 2022	Capaian Kinerja dan Kerangka Pendanaan						Kelompok Sasaran	Prakiraan Maju Rencana Tahun 2024		Perangkat Daerah Penanggung Jawab
						Target 2023	Pagu Indikatif	Lokasi	Sumber Dana	Prioritas			Target	Pagu Indikatif	
										Nasional	Daerah				
2.08.01.2.01.07	Evaluasi Kinerja Perangkat Daerah	Jumlah Laporan Evaluasi Kinerja Perangkat Daerah				12 Laporan	30,000,000	Kab. Maros, Turikale, Pettuadae	Dana Transfer Umum-Dana Alokasi Umum	Meningkatkan Sumber Daya Manusia Yang Berkualitas Dan Berdaya Saing	4. Peningkatan tata kelola pemerintahan yang baik dan bersih serta kondusivitas wilayah	OPD ( ASN laki-laki dan Perempuan)	12 Laporan	30,000,000	DINAS PEMBERDAYAAN PEREMPUAN, PERLINDUNGAN ANAK, PENGENDALIAN PENDUDUK DAN KELUARGA BERENCANA
2.08.01.2.02	<b>Administrasi Keuangan Perangkat Daerah</b>	Jumlah Dokumen Laporan Pelaksanaan Administrasi Keuangan	Dokumen		Dokumen	71 Dokumen	<b>8,360,000,000</b>						71 Dokumen	<b>8,360,000,000</b>	
2.08.01.2.02.01	Penyediaan Gaji dan Tunjangan ASN	Jumlah Dokumen Hasil Koordinasi dan Sinkronisasi Perumusan Kebijakan Pengarustamaan Gender (PUG) Kewenangan Kabupaten/Kota Jumlah Orang yang Menerima Gaji dan Tunjangan ASN				14 Dokumen 85 Orang/bulan	8,000,000,000	Kab. Maros, Turikale, Pettuadae	Dana Transfer Umum-Dana Alokasi Umum	Meningkatkan Sumber Daya Manusia Yang Berkualitas Dan Berdaya Saing	4. Peningkatan tata kelola pemerintahan yang baik dan bersih serta kondusivitas wilayah	OPD ( ASN Laki-laki dan Perempuan)	14 Dokumen 85 Orang/bulan	8,000,000,000	DINAS PEMBERDAYAAN PEREMPUAN, PERLINDUNGAN ANAK, PENGENDALIAN PENDUDUK DAN KELUARGA BERENCANA
2.08.01.2.02.02	Penyediaan Administrasi Pelaksanaan Tugas ASN	Jumlah Dokumen Hasil Penyediaan Administrasi Pelaksanaan Tugas ASN				12 Dokumen	220,000,000	Kab. Maros, Turikale, Pettuadae	Dana Transfer Umum-Dana Alokasi Umum	Meningkatkan Sumber Daya Manusia Yang Berkualitas Dan Berdaya Saing	4. Peningkatan tata kelola pemerintahan yang baik dan bersih serta kondusivitas wilayah	OPD ( ASN Laki-laki dan Perempuan)	12 Dokumen	220,000,000	DINAS PEMBERDAYAAN PEREMPUAN, PERLINDUNGAN ANAK, PENGENDALIAN PENDUDUK DAN KELUARGA BERENCANA
2.08.01.2.02.03	Pelaksanaan Penatausahaan dan Pengujian/Verifikasi Keuangan SKPD	Jumlah Dokumen Penatausahaan dan Pengujian/Verifikasi Keuangan SKPD				12 Dokumen	100,000,000	Kab. Maros, Turikale, Pettuadae	Dana Transfer Umum-Dana Alokasi Umum	Meningkatkan Sumber Daya Manusia Yang Berkualitas Dan Berdaya Saing	4. Peningkatan tata kelola pemerintahan yang baik dan bersih serta kondusivitas wilayah	OPD ( ASN Laki-laki dan Perempuan)	12 Dokumen	100,000,000	DINAS PEMBERDAYAAN PEREMPUAN, PERLINDUNGAN ANAK, PENGENDALIAN PENDUDUK DAN KELUARGA BERENCANA
2.08.01.2.02.05	Koordinasi dan Penyusunan Laporan Keuangan Akhir Tahun SKPD	Jumlah Laporan Keuangan Akhir Tahun SKPD dan Laporan Hasil Koordinasi Penyusunan Laporan Keuangan Akhir Tahun SKPD				12 Laporan	20,000,000	Kab. Maros, Turikale, Pettuadae	Dana Transfer Umum-Dana Alokasi Umum	Meningkatkan Sumber Daya Manusia Yang Berkualitas Dan Berdaya Saing	4. Peningkatan tata kelola pemerintahan yang baik dan bersih serta kondusivitas wilayah	OPD ( ASN Laki-laki dan Perempuan)	12 Laporan	20,000,000	DINAS PEMBERDAYAAN PEREMPUAN, PERLINDUNGAN ANAK, PENGENDALIAN PENDUDUK DAN KELUARGA BERENCANA

**Penetapan Rencana Kerja Pemerintah Daerah (RKPD)  
Kabupaten Maros  
Tahun 2023**

Kode	Urusan/ Bidang Urusan/ Program/ Kegiatan/ Sub Kegiatan	Indikator Program/ Kegiatan/ Sub Kegiatan	Target Akhir Periode RPJMD	Realisasi Capaian RKPD Tahun 2021	Prakiraan Capaian Target RKPD Tahun 2022	Capaian Kinerja dan Kerangka Pendanaan						Kelompok Sasaran	Prakiraan Maju Rencana Tahun 2024		Perangkat Daerah Penanggung Jawab
						Target 2023	Pagu Indikatif	Lokasi	Sumber Dana	Prioritas			Target	Pagu Indikatif	
										Nasional	Daerah				
2.08.01.2.02.07	Koordinasi dan Penyusunan Laporan Keuangan Bulanan/ Triwulanan/ Semesteran SKPD	Jumlah Laporan Keuangan Bulanan/ Triwulanan/ Semesteran SKPD dan Laporan Koordinasi Penyusunan Laporan Keuangan Bulanan/Triwulanan/Semesteran SKPD				12 Laporan	20,000,000	Kab. Maros, Turikale, Pettuadae	Dana Transfer Umum-Dana Alokasi Umum	Meningkatkan Sumber Daya Manusia Yang Berkualitas Dan Berdaya Saing	4. Peningkatan tata kelola pemerintahan yang baik dan bersih serta kondusivitas wilayah	OPD ( ASN Laki-laki dan Perempuan)	12 Laporan	20,000,000	DINAS PEMBERDAYAAN PEREMPUAN, PERLINDUNGAN ANAK, PENGENDALIAN PENDUDUK DAN KELUARGA BERENCANA
2.08.01.2.05	<b>Administrasi Kepegawaian Perangkat Daerah</b>	Jumlah aparatur PD yang mendapatkan Layanan administrasi Kepegawaian	Orang		Orang	85 Orang	<b>100,000,000</b>						85 Orang	<b>100,000,000</b>	
2.08.01.2.05.02	Pengadaan Pakaian Dinas beserta Atribut Kelengkapannya	Jumlah Paket Pakaian Dinas beserta Atribut Kelengkapan				85 Paket	70,000,000	Kab. Maros, Turikale, Pettuadae	Dana Transfer Umum-Dana Alokasi Umum	Meningkatkan Sumber Daya Manusia Yang Berkualitas Dan Berdaya Saing	4. Peningkatan tata kelola pemerintahan yang baik dan bersih serta kondusivitas wilayah	ASN Laki-laki dan Perempuan	85 Paket	70,000,000	DINAS PEMBERDAYAAN PEREMPUAN, PERLINDUNGAN ANAK, PENGENDALIAN PENDUDUK DAN KELUARGA BERENCANA
2.08.01.2.05.04	Koordinasi dan Pelaksanaan Sistem Informasi Kepegawaian	Jumlah Dokumen Hasil Koordinasi dan Pelaksanaan Sistem Informasi Kepegawaian				2 Dokumen	15,000,000	Kab. Maros, Turikale, Pettuadae	Dana Transfer Umum-Dana Alokasi Umum	Meningkatkan Sumber Daya Manusia Yang Berkualitas Dan Berdaya Saing	4. Peningkatan tata kelola pemerintahan yang baik dan bersih serta kondusivitas wilayah	ASN Laki-laki dan Perempuan	2 Dokumen	15,000,000	DINAS PEMBERDAYAAN PEREMPUAN, PERLINDUNGAN ANAK, PENGENDALIAN PENDUDUK DAN KELUARGA BERENCANA
2.08.01.2.05.05	Monitoring, Evaluasi, dan Penilaian Kinerja Pegawai	Jumlah Dokumen Monitoring, Evaluasi, dan Penilaian Kinerja Pegawai				12 Dokumen	15,000,000	Kab. Maros, Turikale, Pettuadae	Dana Transfer Umum-Dana Alokasi Umum	Meningkatkan Sumber Daya Manusia Yang Berkualitas Dan Berdaya Saing	4. Peningkatan tata kelola pemerintahan yang baik dan bersih serta kondusivitas wilayah	ASN Laki-laki dan Perempuan	12 Dokumen	15,000,000	DINAS PEMBERDAYAAN PEREMPUAN, PERLINDUNGAN ANAK, PENGENDALIAN PENDUDUK DAN KELUARGA BERENCANA
2.08.01.2.06	<b>Administrasi Umum Perangkat Daerah</b>	Jumlah Jenis Layanan administrasi Umum PD	Jenis		Jenis	11 Jenis	<b>685,000,000</b>						11 Jenis	<b>785,000,000</b>	
2.08.01.2.06.01	Penyediaan Komponen Instalasi Listrik/Penerangan Bangunan Kantor	Jumlah Paket Komponen Instalasi Listrik/Penerangan Bangunan Kantor yang Disediakan				6 Paket	25,000,000	Kab. Maros, Turikale, Pettuadae	Dana Transfer Umum-Dana Alokasi Umum	Meningkatkan Sumber Daya Manusia Yang Berkualitas Dan Berdaya Saing	4. Peningkatan tata kelola pemerintahan yang baik dan bersih serta kondusivitas wilayah	ASN Laki-laki dan Perempuan	6 Paket	25,000,000	DINAS PEMBERDAYAAN PEREMPUAN, PERLINDUNGAN ANAK, PENGENDALIAN PENDUDUK DAN KELUARGA BERENCANA



**Penetapan Rencana Kerja Pemerintah Daerah (RKPD)  
Kabupaten Maros  
Tahun 2023**

Kode	Urusan/ Bidang Urusan/ Program/ Kegiatan/ Sub Kegiatan	Indikator Program/ Kegiatan/ Sub Kegiatan	Target Akhir Periode RPJMD	Realisasi Capaian RKPD Tahun 2021	Prakiraan Capaian Target RKPD Tahun 2022	Capaian Kinerja dan Kerangka Pendanaan						Kelompok Sasaran	Prakiraan Maju Rencana Tahun 2024		Perangkat Daerah Penanggung Jawab
						Target 2023	Pagu Indikatif	Lokasi	Sumber Dana	Prioritas			Target	Pagu Indikatif	
										Nasional	Daerah				
2.08.01.2.06.02	Penyediaan Peralatan dan Perlengkapan Kantor	Jumlah Paket Peralatan dan Perlengkapan Kantor yang Disediakan				6 Paket	300,000,000	Kab. Maros, Turikale, Pettuadae	Dana Transfer Umum-Dana Alokasi Umum	Meningkatkan Sumber Daya Manusia Yang Berkualitas Dan Berdaya Saing	4. Peningkatan tata kelola pemerintahan yang baik dan bersih serta kondusivitas wilayah	ASN Laki-laki dan Perempuan	6 Paket	300,000,000	DINAS PEMBERDAYAAN PEREMPUAN, PERLINDUNGAN ANAK, PENGENDALIAN PENDUDUK DAN KELUARGA BERENCANA
2.08.01.2.06.03	Penyediaan Peralatan Rumah Tangga	Jumlah Paket Peralatan Rumah Tangga yang Disediakan				6 Paket	50,000,000	Kab. Maros, Turikale, Pettuadae	Dana Transfer Umum-Dana Alokasi Umum	Meningkatkan Sumber Daya Manusia Yang Berkualitas Dan Berdaya Saing	4. Peningkatan tata kelola pemerintahan yang baik dan bersih serta kondusivitas wilayah	ASN Laki-laki dan Perempuan	6 Paket	50,000,000	DINAS PEMBERDAYAAN PEREMPUAN, PERLINDUNGAN ANAK, PENGENDALIAN PENDUDUK DAN KELUARGA BERENCANA
2.08.01.2.06.05	Penyediaan Barang Cetak dan Penggandaan	Jumlah Paket Barang Cetak dan Penggandaan yang Disediakan				12 Paket	50,000,000	Kab. Maros, Turikale, Pettuadae	Dana Transfer Umum-Dana Alokasi Umum	Meningkatkan Sumber Daya Manusia Yang Berkualitas Dan Berdaya Saing	4. Peningkatan tata kelola pemerintahan yang baik dan bersih serta kondusivitas wilayah	ASN Laki-laki dan Perempuan	12 Paket	50,000,000	DINAS PEMBERDAYAAN PEREMPUAN, PERLINDUNGAN ANAK, PENGENDALIAN PENDUDUK DAN KELUARGA BERENCANA
2.08.01.2.06.08	Fasilitasi Kunjungan Tamu	Jumlah Laporan Fasilitasi Kunjungan Tamu				12 Laporan	50,000,000	Kab. Maros, Turikale, Pettuadae	Dana Transfer Umum-Dana Alokasi Umum	Meningkatkan Sumber Daya Manusia Yang Berkualitas Dan Berdaya Saing	3. Pemantapan kualitas hidup dan kapasitas sumber daya manusia menuju SDM berdaya saing	ASN Laki-laki dan Perempuan	12 Laporan	50,000,000	DINAS PEMBERDAYAAN PEREMPUAN, PERLINDUNGAN ANAK, PENGENDALIAN PENDUDUK DAN KELUARGA BERENCANA
2.08.01.2.06.09	Penyelenggaraan Rapat Koordinasi dan Konsultasi SKPD	Jumlah Laporan Penyelenggaraan Rapat Koordinasi dan Konsultasi SKPD				12 Laporan	210,000,000	Kab. Maros, Turikale, Pettuadae	Dana Transfer Umum-Dana Alokasi Umum	Meningkatkan Sumber Daya Manusia Yang Berkualitas Dan Berdaya Saing	3. Pemantapan kualitas hidup dan kapasitas sumber daya manusia menuju SDM berdaya saing	ASN Laki-laki dan Perempuan	12 Laporan	210,000,000	DINAS PEMBERDAYAAN PEREMPUAN, PERLINDUNGAN ANAK, PENGENDALIAN PENDUDUK DAN KELUARGA BERENCANA
2.08.01.2.07	<b>Pengadaan Barang Milik Daerah Penunjang Urusan Pemerintah Daerah</b>	Jumlah Jenis Pengadaan Barang Miik Daerah	Jenis		Jenis	20 Jenis	<b>205,000,000</b>						20 Jenis	<b>205,000,000</b>	
2.08.01.2.07.05	Pengadaan Mebel	Jumlah Paket Mebel yang Disediakan				11 Unit	105,000,000	Kab. Maros, Turikale, Pettuadae	Dana Transfer Umum-Dana Alokasi Umum	Meningkatkan Sumber Daya Manusia Yang Berkualitas Dan Berdaya Saing	3. Pemantapan kualitas hidup dan kapasitas sumber daya manusia menuju SDM berdaya saing	ASN (Laki-laki dan Perempuan)	11 Unit	105,000,000	DINAS PEMBERDAYAAN PEREMPUAN, PERLINDUNGAN ANAK, PENGENDALIAN PENDUDUK DAN KELUARGA BERENCANA

**Penetapan Rencana Kerja Pemerintah Daerah (RKPD)**  
**Kabupaten Maros**  
**Tahun 2023**

Kode	Urusan/ Bidang Urusan/ Program/ Kegiatan/ Sub Kegiatan	Indikator Program/ Kegiatan/ Sub Kegiatan	Target Akhir Periode RPJMD	Realisasi Capaian RKPD Tahun 2021	Prakiraan Capaian Target RKPD Tahun 2022	Capaian Kinerja dan Kerangka Pendanaan						Kelompok Sasaran	Prakiraan Maju Rencana Tahun 2024		Perangkat Daerah Penanggung Jawab
						Target 2023	Pagu Indikatif	Lokasi	Sumber Dana	Prioritas			Target	Pagu Indikatif	
										Nasional	Daerah				
2.08.01.2.07.06	Pengadaan Peralatan dan Mesin Lainnya	Jumlah Unit Peralatan dan Mesin Lainnya yang Disediakan				11 Unit	100,000,000	Kab. Maros, Turikale, Pettuadae	Dana Transfer Umum-Dana Alokasi Umum	Meningkatkan Sumber Daya Manusia Yang Berkualitas Dan Berdaya Saing	3. Pemantapan kualitas hidup dan kapasitas sumber daya manusia menuju SDM berdaya saing	ASN (Laki-laki dan Perempuan)	11 Unit	100,000,000	DINAS PEMBERDAYAAN PEREMPUAN, PERLINDUNGAN ANAK, PENGENDALIAN PENDUDUK DAN KELUARGA BERENCANA
2.08.01.2.08	<b>Penyediaan Jasa Penunjang Urusan Pemerintahan Daerah</b>	Jumlah Jenis Jasa Penunjang Urusan Pemerintahan Daerah	Jenis		Jenis	4 Jenis	<b>431,000,000</b>						4 Jenis	<b>420,500,000</b>	
2.08.01.2.08.01	Penyediaan Jasa Surat Menyurat	Jumlah Laporan Penyediaan Jasa Surat Menyurat				12 Laporan	10,500,000	Kab. Maros, Turikale, Pettuadae	Dana Transfer Umum-Dana Alokasi Umum	Meningkatkan Sumber Daya Manusia Yang Berkualitas Dan Berdaya Saing	3. Pemantapan kualitas hidup dan kapasitas sumber daya manusia menuju SDM berdaya saing	ASN ( Laki-Laki dan Perempuan)	12 Laporan	0	DINAS PEMBERDAYAAN PEREMPUAN, PERLINDUNGAN ANAK, PENGENDALIAN PENDUDUK DAN KELUARGA BERENCANA
2.08.01.2.08.02	Penyediaan Jasa Komunikasi, Sumber Daya Air dan Listrik	Jumlah Laporan Penyediaan Jasa Komunikasi, Sumber Daya Air dan Listrik yang Disediakan				12 Laporan	168,000,000	Kab. Maros, Turikale, Pettuadae	Dana Transfer Umum-Dana Alokasi Umum	Meningkatkan Sumber Daya Manusia Yang Berkualitas Dan Berdaya Saing	3. Pemantapan kualitas hidup dan kapasitas sumber daya manusia menuju SDM berdaya saing	ASN ( Laki-Laki dan Perempuan)	12 Laporan	168,000,000	DINAS PEMBERDAYAAN PEREMPUAN, PERLINDUNGAN ANAK, PENGENDALIAN PENDUDUK DAN KELUARGA BERENCANA
2.08.01.2.08.03	Penyediaan Jasa Peralatan dan Perlengkapan Kantor	Jumlah Laporan Penyediaan Jasa Peralatan dan Perlengkapan Kantor yang Disediakan				12 Laporan	200,000,000	Kab. Maros, Turikale, Pettuadae	Dana Transfer Umum-Dana Alokasi Umum	Meningkatkan Sumber Daya Manusia Yang Berkualitas Dan Berdaya Saing	3. Pemantapan kualitas hidup dan kapasitas sumber daya manusia menuju SDM berdaya saing	ASN ( Laki-Laki dan Perempuan)	12 Laporan	200,000,000	DINAS PEMBERDAYAAN PEREMPUAN, PERLINDUNGAN ANAK, PENGENDALIAN PENDUDUK DAN KELUARGA BERENCANA
2.08.01.2.08.04	Penyediaan Jasa Pelayanan Umum Kantor	Jumlah Laporan Penyediaan Jasa Pelayanan Umum Kantor yang Disediakan				12 Laporan	52,500,000	Kab. Maros, Turikale, Pettuadae	Dana Transfer Umum-Dana Alokasi Umum	Meningkatkan Sumber Daya Manusia Yang Berkualitas Dan Berdaya Saing	3. Pemantapan kualitas hidup dan kapasitas sumber daya manusia menuju SDM berdaya saing	ASN ( Laki-Laki dan Perempuan)	12 Laporan	52,500,000	DINAS PEMBERDAYAAN PEREMPUAN, PERLINDUNGAN ANAK, PENGENDALIAN PENDUDUK DAN KELUARGA BERENCANA
2.08.01.2.09	<b>Pemeliharaan Barang Milik Daerah Penunjang Urusan Pemerintahan Daerah</b>	Jumlah Jenis Barang Milik Daerah Yangberada dalam Kondisi Baik	Jenis		Jenis	20 Jenis	<b>205,000,000</b>						20 Jenis	<b>205,000,000</b>	

**Penetapan Rencana Kerja Pemerintah Daerah (RKPD)  
Kabupaten Maros  
Tahun 2023**

Kode	Urusan/ Bidang Urusan/ Program/ Kegiatan/ Sub Kegiatan	Indikator Program/ Kegiatan/ Sub Kegiatan	Target Akhir Periode RPJMD	Realisasi Capaian RKPD Tahun 2021	Prakiraan Capaian Target RKPD Tahun 2022	Capaian Kinerja dan Kerangka Pendanaan						Kelompok Sasaran	Prakiraan Maju Rencana Tahun 2024		Perangkat Daerah Penanggung Jawab
						Target 2023	Pagu Indikatif	Lokasi	Sumber Dana	Prioritas			Target	Pagu Indikatif	
										Nasional	Daerah				
2.08.01.2.09.05	Pemeliharaan Mebel	Jumlah Mebel yang Dipelihara				20 Unit	100,000,000	Kab. Maros, Turikale, Pettuadae	Dana Transfer Umum-Dana Alokasi Umum	Meningkatkan Sumber Daya Manusia Yang Berkualitas Dan Berdaya Saing	3. Pemantapan kualitas hidup dan kapasitas sumber daya manusia menuju SDM berdaya saing	ASN ( Laki-laki dan Perempuan)	20 Unit	100,000,000	DINAS PEMBERDAYAAN PEREMPUAN, PERLINDUNGAN ANAK, PENGENDALIAN PENDUDUK DAN KELUARGA BERENCANA
2.08.01.2.09.06	Pemeliharaan Peralatan dan Mesin Lainnya	Jumlah Peralatan dan Mesin Lainnya yang Dipelihara				10 Unit	105,000,000	Kab. Maros, Turikale, Pettuadae	Dana Transfer Umum-Dana Alokasi Umum	Meningkatkan Sumber Daya Manusia Yang Berkualitas Dan Berdaya Saing	3. Pemantapan kualitas hidup dan kapasitas sumber daya manusia menuju SDM berdaya saing	ASN ( Laki-laki dan Perempuan)	10 Unit	105,000,000	DINAS PEMBERDAYAAN PEREMPUAN, PERLINDUNGAN ANAK, PENGENDALIAN PENDUDUK DAN KELUARGA BERENCANA
2.08.02	<b>PROGRAM PENGARUSUTAMAAN GENDER DAN PEMBERDAYAAN PEREMPUAN</b>	persentase perempuan di lembaga Pemerintah dan Lembagawasta	Persen		Persen	56,98 Persen	<b>609,000,000</b>						56,98 Persen	<b>644,450,000</b>	
2.08.02.2.01	<b>Pelebagaan Pengarusutamaan Gender (PUG) pada Lembaga Pemerintah Kewenangan Kabupaten/Kota</b>	Jumlah Pelebagaan PUG pada lembaga pemerintah	Lembaga		Lembaga	10 Lembaga	<b>260,000,000</b>						10 Lembaga	<b>278,000,000</b>	
2.08.02.2.01.01	Koordinasi dan Sinkronisasi Perumusan Kebijakan Pelaksanaan PUG	Jumlah Dokumen Hasil Koordinasi dan Sinkronisasi Perumusan Kebijakan Pengarustamaan Gender (PUG) Kewenangan Kabupaten/Kota				2 Dokumen	100,000,000	Kab. Maros, Turikale, Pettuadae	Dana Transfer Umum-Dana Alokasi Umum	Meningkatkan Sumber Daya Manusia Yang Berkualitas Dan Berdaya Saing	3. Pemantapan kualitas hidup dan kapasitas sumber daya manusia menuju SDM berdaya saing	Masyarakat, PD (Laki-laki dan Perempuan)	2 Dokumen	110,000,000	DINAS PEMBERDAYAAN PEREMPUAN, PERLINDUNGAN ANAK, PENGENDALIAN PENDUDUK DAN KELUARGA BERENCANA
2.08.02.2.01.02	Koordinasi dan Sinkronisasi Pelaksanaan PUG Kewenangan Kabupaten/Kota	Jumlah Dokumen Hasil Koordinasi dan Sinkronisasi Pelaksanaan Pengarustamaan Gender (PUG) Kewenangan Kabupaten/Kota				40 Dokumen	70,000,000	Kab. Maros, Turikale, Pettuadae	PENDAPATAN ASLI DAERAH (PAD) Dana Transfer Umum-Dana Alokasi Umum	Meningkatkan Sumber Daya Manusia Yang Berkualitas Dan Berdaya Saing	3. Pemantapan kualitas hidup dan kapasitas sumber daya manusia menuju SDM berdaya saing	Masyarakat, PD (Laki-laki dan Perempuan)	40 Dokumen	73,500,000	DINAS PEMBERDAYAAN PEREMPUAN, PERLINDUNGAN ANAK, PENGENDALIAN PENDUDUK DAN KELUARGA BERENCANA
2.08.02.2.01.03	Advokasi Kebijakan dan Pendampingan Pelaksanaan PUG termasuk PPRG	Jumlah Perangkat Daerah yang Mendapat Advokasi Kebijakan dan Pendampingan Pelaksanaan Pengarustamaan Gender (PUG) Termasuk Perencanaan Pembangunan Responsif Gender (PPRG) Kewenangan Kabupaten/Kota				45 Perangkat Daerah	60,000,000	Kab. Maros, Turikale, Pettuadae	PENDAPATAN ASLI DAERAH (PAD) Dana Transfer Umum-Dana Alokasi Umum	Meningkatkan Sumber Daya Manusia Yang Berkualitas Dan Berdaya Saing	3. Pemantapan kualitas hidup dan kapasitas sumber daya manusia menuju SDM berdaya saing	Masyarakat, PD (Laki-laki dan Perempuan)	45 Perangkat Daerah	63,000,000	DINAS PEMBERDAYAAN PEREMPUAN, PERLINDUNGAN ANAK, PENGENDALIAN PENDUDUK DAN KELUARGA BERENCANA

**Penetapan Rencana Kerja Pemerintah Daerah (RKPD)  
Kabupaten Maros  
Tahun 2023**

Kode	Urusan/ Bidang Urusan/ Program/ Kegiatan/ Sub Kegiatan	Indikator Program/ Kegiatan/ Sub Kegiatan	Target Akhir Periode RPJMD	Realisasi Capaian RKPD Tahun 2021	Prakiraan Capaian Target RKPD Tahun 2022	Capaian Kinerja dan Kerangka Pendanaan						Kelompok Sasaran	Prakiraan Maju Rencana Tahun 2024		Perangkat Daerah Penanggung Jawab
						Target 2023	Pagu Indikatif	Lokasi	Sumber Dana	Prioritas			Target	Pagu Indikatif	
										Nasional	Daerah				
2.08.02.2.01.04	Sosialisasi Kebijakan Pelaksanaan PUG Termasuk PPRG	Jumlah Perangkat Daerah yang Mengikuti Sosialisasi Kebijakan Pelaksanaan Pengarustamaan Gender (PUG) Termasuk Perencanaan Pembangunan Responsif Gender (PPRG) Kewenangan Kabupaten/Kota				45 Perangkat Daerah	30,000,000	Kab. Maros, Turikale, Pettuadae	Dana Transfer Umum-Dana Alokasi Umum	Meningkatkan Sumber Daya Manusia Yang Berkualitas Dan Berdaya Saing	3. Pemantapan kualitas hidup dan kapasitas sumber daya manusia menuju SDM berdaya saing	Masyarakat, PD (Laki-laki dan Perempuan)	45 Perangkat Daerah	31,500,000	DINAS PEMBERDAYAAN PEREMPUAN, PERLINDUNGAN ANAK, PENGENDALIAN PENDUDUK DAN KELUARGA BERENCANA
2.08.02.2.02	<b>Pemberdayaan Perempuan Bidang Politik, Hukum, Sosial, dan Ekonomi pada Organisasi Kemasyarakatan Kewenangan Kabupaten/Kota</b>	Jumlah Pemberdayaan Perempuan Bidang Politik, Hukum, Sosial dan Ekonomi Pada organisasi Kemasyarakatan	Lembaga		Lembaga	1 Lembaga	<b>200,000,000</b>						1 Lembaga	<b>210,000,000</b>	
2.08.02.2.02.01	Sosialisasi Peningkatan Partisipasi Perempuan di Bidang Politik, Hukum, Sosial dan Ekonomi	Jumlah Dokumen Hasil Sosialisasi Peningkatan Partisipasi Perempuan di Bidang Politik, Hukum, Sosial dan Ekonomi Kewenangan Kabupaten/Kota				2 Dokumen	200,000,000	Kab. Maros, Turikale, Pettuadae	PENDAPATAN ASLI DAERAH (PAD) Dana Transfer Umum-Dana Alokasi Umum		3. Pemantapan kualitas hidup dan kapasitas sumber daya manusia menuju SDM berdaya saing	Masyarakat, PD (Laki-Laki dan Perempuan)	2 Dokumen	210,000,000	DINAS PEMBERDAYAAN PEREMPUAN, PERLINDUNGAN ANAK, PENGENDALIAN PENDUDUK DAN KELUARGA BERENCANA
2.08.02.2.03	<b>Penguatan dan Pengembangan Lembaga Penyedia Layanan Pemberdayaan Perempuan Kewenangan Kabupaten/Kota</b>	Jumlah Penguatan dan Pengembangan Lembaga Penyedia Layanan Pemberdayaan Perempuan	Orang		Orang	100 Orang	<b>149,000,000</b>						100 Orang	<b>156,450,000</b>	
2.08.02.2.03.01	Advokasi Kebijakan dan Pendampingan kepada Lembaga Penyedia Layanan Pemberdayaan Perempuan Kewenangan Kabupaten/Kota	Jumlah Lembaga Penyedia Layanan Pemberdayaan Perempuan Kewenangan Kabupaten/Kota yang Mendapat Advokasi dan Pendampingan				1 Lembaga	100,000,000	Kab. Maros, Turikale, Pettuadae	PENDAPATAN ASLI DAERAH (PAD) Dana Transfer Umum-Dana Alokasi Umum		3. Pemantapan kualitas hidup dan kapasitas sumber daya manusia menuju SDM berdaya saing	Masyarakat, PD (laki-laki dan Perempuan)	1 Lembaga	105,000,000	DINAS PEMBERDAYAAN PEREMPUAN, PERLINDUNGAN ANAK, PENGENDALIAN PENDUDUK DAN KELUARGA BERENCANA
2.08.02.2.03.03	Pengembangan Komunikasi, Informasi dan Edukasi (KIE) Pemberdayaan Perempuan Kewenangan Kabupaten/Kota	Jumlah Dokumen Komunikasi Informasi dan Edukasi (KIE) Pemberdayaan Perempuan Kewenangan Kabupaten/Kota yang Tersedia				45 Dokumen	49,000,000	Kab. Maros, Turikale, Pettuadae	PENDAPATAN ASLI DAERAH (PAD) Dana Transfer Umum-Dana Alokasi Umum Dana Transfer Umum-Dana Alokasi Umum		3. Pemantapan kualitas hidup dan kapasitas sumber daya manusia menuju SDM berdaya saing	Masyarakat, PD (laki-laki dan Perempuan)	45 Dokumen	51,450,000	DINAS PEMBERDAYAAN PEREMPUAN, PERLINDUNGAN ANAK, PENGENDALIAN PENDUDUK DAN KELUARGA BERENCANA
2.08.03	<b>PROGRAM PERLINDUNGAN PEREMPUAN</b>	Persentase Penyelesaian Kasus Tindak Pidana Perempuan yang diselesaikan	Persen		Persen	100 Persen	<b>1,100,000,000</b>						100 Persen	<b>1,130,000,000</b>	

**Penetapan Rencana Kerja Pemerintah Daerah (RKPD)  
Kabupaten Maros  
Tahun 2023**

Kode	Urusan/ Bidang Urusan/ Program/ Kegiatan/ Sub Kegiatan	Indikator Program/ Kegiatan/ Sub Kegiatan	Target Akhir Periode RPJMD	Realisasi Capaian RKPD Tahun 2021	Prakiraan Capaian Target RKPD Tahun 2022	Capaian Kinerja dan Kerangka Pendanaan						Kelompok Sasaran	Prakiraan Maju Rencana Tahun 2024		Perangkat Daerah Penanggung Jawab
						Target 2023	Pagu Indikatif	Lokasi	Sumber Dana	Prioritas			Target	Pagu Indikatif	
										Nasional	Daerah				
2.08.03.2.01	<b>Pencegahan Kekerasan Terhadap Perempuan Lingkup Daerah Kabupaten/Kota</b>	Jumlah Kasus Tindak Pidana Kekerasan terhadap Perempuan Yang terselesaikan	Kasus		Kasus	47 Kasus	400,000,000						47 Kasus	405,000,000	
2.08.03.2.01.01	Koordinasi dan Sinkronisasi Pelaksanaan Kebijakan, Program dan Kegiatan Pencegahan Kekerasan Terhadap Perempuan Lingkup Daerah Kabupaten/Kota	Jumlah Dokumen Hasil Koordinasi dan Sinkronisasi Pelaksanaan Kebijakan, Program dan Kegiatan Pencegahan Kekerasan Terhadap Perempuan Kewenangan Kabupaten/Kota				12 Dokumen	300,000,000	Kab. Maros, Semua Kecamatan, Semua Kelurahan	Dana Transfer Umum-Dana Alokasi Umum Dana Transfer Khusus-Dana Alokasi Khusus Non Fisik		3. Pemantapan kualitas hidup dan kapasitas sumber daya manusia menuju SDM berdaya saing	Masyarakat (Laki-laki dan Perempuan)	12 Dokumen	305,000,000	DINAS PEMBERDAYAAN PEREMPUAN, PERLINDUNGAN ANAK, PENGENDALIAN PENDUDUK DAN KELUARGA BERENCANA
2.08.03.2.01.02	Advokasi Kebijakan dan Pendampingan Layanan Perlindungan Perempuan Kewenangan Kabupaten/Kota	Jumlah Perangkat Daerah yang Mendapat Advokasi dan Pendampingan Layanan Perlindungan Perempuan Kewenangan Kabupaten/Kota				45 Perangkat Daerah	100,000,000	Kab. Maros, Turikale, Pettuadæ	PENDAPATAN ASLI DAERAH (PAD) Dana Transfer Umum-Dana Alokasi Umum		3. Pemantapan kualitas hidup dan kapasitas sumber daya manusia menuju SDM berdaya saing	Masyarakat (Laki-laki dan Perempuan)	45 Perangkat Daerah	100,000,000	DINAS PEMBERDAYAAN PEREMPUAN, PERLINDUNGAN ANAK, PENGENDALIAN PENDUDUK DAN KELUARGA BERENCANA
2.08.03.2.02	<b>Penyediaan Layanan Rujukan Lanjutan bagi Perempuan Korban Kekerasan yang Memerlukan Koordinasi Kewenangan Kabupaten/Kota</b>	Jumlah Layanan Rujukan Bagi Perempuan Korban Kekerasan	Layanan		Layanan	1 Layanan	450,000,000						1 Layanan	472,500,000	
2.08.03.2.02.01	Penyediaan Layanan Pengaduan Masyarakat bagi Perempuan Korban Kekerasan Kewenangan Kabupaten/Kota	Jumlah Perempuan Korban Kekerasan Tingkat Kabupaten/Kota yang Mendapatkan Layanan Pengaduan				30 Orang	70,000,000	Kab. Maros, Turikale, Pettuadæ	Dana Transfer Umum-Dana Alokasi Umum	Meningkatkan Sumber Daya Manusia Yang Berkualitas Dan Berdaya Saing	3. Pemantapan kualitas hidup dan kapasitas sumber daya manusia menuju SDM berdaya saing	Masyarakat (Laki-Laki dan Perempuan)	30 Orang	73,500,000	DINAS PEMBERDAYAAN PEREMPUAN, PERLINDUNGAN ANAK, PENGENDALIAN PENDUDUK DAN KELUARGA BERENCANA
2.08.03.2.02.02	Koordinasi dan Sinkronisasi Pelaksanaan Penyediaan Layanan Rujukan Lanjutan bagi Perempuan Korban Kekerasan Kewenangan Kabupaten/Kota	Jumlah Layanan Tindak Lanjut Pengaduan yang Memerlukan Koordinasi dan Sinkronisasi bagi Perempuan Korban Kekerasan Kewenangan Kabupaten/Kota				1 Layanan	380,000,000	Kab. Maros, Semua Kecamatan, Semua Kelurahan	PENDAPATAN ASLI DAERAH (PAD) Dana Transfer Umum-Dana Alokasi Umum Dana Transfer Khusus-Dana Alokasi Khusus Non Fisik	Meningkatkan Sumber Daya Manusia Yang Berkualitas Dan Berdaya Saing	3. Pemantapan kualitas hidup dan kapasitas sumber daya manusia menuju SDM berdaya saing	Masyarakat (Laki-Laki dan Perempuan)	1 Layanan	399,000,000	DINAS PEMBERDAYAAN PEREMPUAN, PERLINDUNGAN ANAK, PENGENDALIAN PENDUDUK DAN KELUARGA BERENCANA
2.08.03.2.03	<b>Penguatan dan Pengembangan Lembaga Penyedia Layanan Perlindungan Perempuan Tingkat Daerah Kabupaten/Kota</b>	Jumlah Penguatan dan Pengembangan Lembaga Penyedia Layanan Perlindungan Perempuan	Orang		Orang	100 Orang	250,000,000						100 Orang	252,500,000	

**Penetapan Rencana Kerja Pemerintah Daerah (RKPD)  
Kabupaten Maros  
Tahun 2023**

Kode	Urusan/ Bidang Urusan/ Program/ Kegiatan/ Sub Kegiatan	Indikator Program/ Kegiatan/ Sub Kegiatan	Target Akhir Periode RPJMD	Realisasi Capaian RKPD Tahun 2021	Prakiraan Capaian Target RKPD Tahun 2022	Capaian Kinerja dan Kerangka Pendanaan						Kelompok Sasaran	Prakiraan Maju Rencana Tahun 2024		Perangkat Daerah Penanggung Jawab
						Target 2023	Pagu Indikatif	Lokasi	Sumber Dana	Prioritas			Target	Pagu Indikatif	
										Nasional	Daerah				
2.08.03.2.03.01	Advokasi Kebijakan dan Pendampingan Penyediaan Sarana Prasarana Layanan bagi Perempuan Korban Kekerasan Kewenangan Kabupaten/Kota	Jumlah Dokumen Hasil Advokasi Kebijakan dan Pendampingan Penyediaan Sarana Prasarana Layanan bagi Perempuan Korban Kekerasan Kewenangan Kabupaten/Kota				1 Dokumen	100,000,000	Kab. Maros, Semua Kecamatan, Semua Kelurahan	Dana Transfer Umum-Dana Alokasi Umum	Meningkatkan Sumber Daya Manusia Yang Berkualitas Dan Berdaya Saing	3. Pemantapan kualitas hidup dan kapasitas sumber daya manusia menuju SDM berdaya saing	Masyarakat (Laki-laki dan Perempuan)	1 Dokumen	100,000,000	DINAS PEMBERDAYAAN PEREMPUAN, PERLINDUNGAN ANAK, PENGENDALIAN PENDUDUK DAN KELUARGA BERENCANA
2.08.03.2.03.02	Peningkatan Kapasitas Sumber Daya Lembaga Penyedia Layanan Penanganan bagi Perempuan Korban Kekerasan Kewenangan Kabupaten/Kota	Jumlah sumber Daya Manusia Lembaga Penyedia Layanan Penanganan bagi Perempuan Korban Kekerasan Kewenangan Kabupaten/Kota yang Mendapat Peningkatan Kapasitas				50 Orang	100,000,000	Kab. Maros, Semua Kecamatan, Semua Kelurahan	PENDAPATAN ASLI DAERAH (PAD) Dana Transfer Umum-Dana Alokasi Umum Dana Transfer Khusus-Dana Alokasi Khusus Non Fisik	Meningkatkan Sumber Daya Manusia Yang Berkualitas Dan Berdaya Saing	3. Pemantapan kualitas hidup dan kapasitas sumber daya manusia menuju SDM berdaya saing	Masyarakat (Laki-laki dan Perempuan)	50 Orang	100,000,000	DINAS PEMBERDAYAAN PEREMPUAN, PERLINDUNGAN ANAK, PENGENDALIAN PENDUDUK DAN KELUARGA BERENCANA
2.08.03.2.03.04	Penguatan Jejaring antar Lembaga Penyedia Layanan Perlindungan Perempuan Kewenangan Kabupaten/Kota	Jumlah Dokumen Hasil Penguatan Jejaring Antar Lembaga Penyedia Layanan Perlindungan Perempuan Kewenangan Kabupaten/Kota				1 Dokumen	50,000,000	Kab. Maros, Semua Kecamatan, Semua Kelurahan	PENDAPATAN ASLI DAERAH (PAD) Dana Transfer Umum-Dana Alokasi Umum	Meningkatkan Sumber Daya Manusia Yang Berkualitas Dan Berdaya Saing	3. Pemantapan kualitas hidup dan kapasitas sumber daya manusia menuju SDM berdaya saing	Masyarakat (Laki-laki dan Perempuan)	1 Dokumen	52,500,000	DINAS PEMBERDAYAAN PEREMPUAN, PERLINDUNGAN ANAK, PENGENDALIAN PENDUDUK DAN KELUARGA BERENCANA
2.08.04	<b>PROGRAM PENINGKATAN KUALITAS KELUARGA</b>	Rasio KDRT	Rasio		Rasio	0,01 Rasio	<b>813,000,000</b>						0,01 Rasio	<b>354,900,000</b>	
2.08.04.2.01	<b>Peningkatan Kualitas Keluarga dalam Mewujudkan Kesetaraan Gender (KG) dan Hak Anak Tingkat Daerah Kabupaten/Kota</b>	Jumlah Peningkatan Kualitas Keluarga dalam mewujudkan Kesetaraan Gender	KK		KK	100 KK	<b>635,000,000</b>						100 KK	<b>168,000,000</b>	
2.08.04.2.01.01	Advokasi Kebijakan dan Pendampingan untuk Mewujudkan KG dan Perlindungan Anak Kewenangan Kabupaten/Kota	Jumlah Perangkat Daerah yang mendapat Advokasi dan Pendampingan Keluarga untuk Mewujudkan Kesetaraan Gender (KG) dan Perlindungan Anak Kewenangan Kabupaten/Kota				100 Orang	50,000,000	Kab. Maros, Turikale, Pettuadæ	PENDAPATAN ASLI DAERAH (PAD) Dana Transfer Umum-Dana Alokasi Umum	Meningkatkan Sumber Daya Manusia Yang Berkualitas Dan Berdaya Saing	3. Pemantapan kualitas hidup dan kapasitas sumber daya manusia menuju SDM berdaya saing	PD dan Masyarakat ( Laki-laki dan Perempuan)	100 Orang	52,500,000	DINAS PEMBERDAYAAN PEREMPUAN, PERLINDUNGAN ANAK, PENGENDALIAN PENDUDUK DAN KELUARGA BERENCANA
2.08.04.2.01.02	Pelaksanaan Komunikasi, Informasi dan Edukasi KG dan Perlindungan Anak bagi Keluarga Kewenangan Kabupaten/Kota	Jumlah Komunikasi, Informasi, Edukasi (KIE) Kesetaraan Gender (KG) dan Perlindungan Anak bagi Keluarga Kewenangan Kabupaten/Kota yang Tersedia				2 Dokumen	50,000,000	Kab. Maros, Turikale, Pettuadæ	PENDAPATAN ASLI DAERAH (PAD) Dana Transfer Umum-Dana Alokasi Umum	Meningkatkan Sumber Daya Manusia Yang Berkualitas Dan Berdaya Saing	3. Pemantapan kualitas hidup dan kapasitas sumber daya manusia menuju SDM berdaya saing	PD dan Masyarakat ( Laki-laki dan Perempuan)	2 Dokumen	52,500,000	DINAS PEMBERDAYAAN PEREMPUAN, PERLINDUNGAN ANAK, PENGENDALIAN PENDUDUK DAN KELUARGA BERENCANA

**Penetapan Rencana Kerja Pemerintah Daerah (RKPD)  
Kabupaten Maros  
Tahun 2023**

Kode	Urusan/ Bidang Urusan/ Program/ Kegiatan/ Sub Kegiatan	Indikator Program/ Kegiatan/ Sub Kegiatan	Target Akhir Periode RPJMD	Realisasi Capaian RKPD Tahun 2021	Prakiraan Capaian Target RKPD Tahun 2022	Capaian Kinerja dan Kerangka Pendanaan					Kelompok Sasaran	Prakiraan Maju Rencana Tahun 2024		Perangkat Daerah Penanggung Jawab	
						Target 2023	Pagu Indikatif	Lokasi	Sumber Dana	Prioritas		Target	Pagu Indikatif		
										Nasional					Daerah
2.08.04.2.01.03	Pengembangan Kegiatan Masyarakat untuk Peningkatan Kualitas Keluarga Kewenangan Kabupaten/Kota	Jumlah Dokumen Hasil Pengembangan Kegiatan Masyarakat untuk Peningkatan Kualitas Keluarga Kewenangan Kabupaten/Kota				1 Dokumen	535,000,000	Kab. Maros, Bantimurung, Minasa Baji Kab. Maros, Mallawa, Uludaya Kab. Maros, Tanralili, Toddopulia Kab. Maros, Tanralili, Damai Kab. Maros, Simbang, Simbang	PENDAPATAN ASLI DAERAH (PAD) Dana Transfer Umum-Dana Alokasi Umum	Meningkatkan Sumber Daya Manusia Yang Berkualitas Dan Berdaya Saing	3. Pemantapan kualitas hidup dan kapasitas sumber daya manusia menuju SDM berdaya saing	PD dan Masyarakat ( Laki-laki dan Perempuan)	1 Dokumen	63,000,000	DINAS PEMBERDAYAAN PEREMPUAN, PERLINDUNGAN ANAK, PENGENDALIAN PENDUDUK DAN KELUARGA BERENCANA
2.08.04.2.02	<b>Penguatan dan Pengembangan Lembaga Penyedia Layanan Peningkatan Kualitas Keluarga dalam Mewujudkan KG dan Hak Anak yang Wilayah Kerjanya dalam Daerah Kabupaten/Kota</b>	Jumlah Penguatan dan Pengembangan Layanan Peningkatan Kualitas Keluarga	Orang		Orang	100 Orang	<b>150,000,000</b>						100 Orang	<b>157,500,000</b>	
2.08.04.2.02.01	Advokasi Kebijakan dan Pendampingan Pengembangan Lembaga Penyedia Layanan Peningkatan Kualitas Keluarga Tingkat Daerah Kabupaten/Kota	Jumlah Lembaga Penyedia Layanan Peningkatan Kualitas Keluarga yang mendapat Advokasi dan Pendampingan				100 Lembaga	50,000,000	Kab. Maros, Turikale, Pettuadae	PENDAPATAN ASLI DAERAH (PAD) Dana Transfer Umum-Dana Alokasi Umum	Meningkatkan Sumber Daya Manusia Yang Berkualitas Dan Berdaya Saing	3. Pemantapan kualitas hidup dan kapasitas sumber daya manusia menuju SDM berdaya saing	PD dan Masyarakat ( Laki- laki dan Perempuan)	100 Lembaga	52,500,000	DINAS PEMBERDAYAAN PEREMPUAN, PERLINDUNGAN ANAK, PENGENDALIAN PENDUDUK DAN KELUARGA BERENCANA
2.08.04.2.02.02	Peningkatan Kapasitas Sumber Daya Lembaga Penyedia Layanan Peningkatan Kualitas Keluarga Tingkat Daerah Kabupaten/Kota	Jumlah sumberdaya Lembaga Penyedia Layanan Peningkatan Kualitas Keluarga yang mendapat Peningkatan Kapasitas Keluarga Kewenangan Kabupaten/Kota				100 Orang	50,000,000	Kab. Maros, Turikale, Pettuadae	PENDAPATAN ASLI DAERAH (PAD) Dana Transfer Umum-Dana Alokasi Umum	Meningkatkan Sumber Daya Manusia Yang Berkualitas Dan Berdaya Saing	3. Pemantapan kualitas hidup dan kapasitas sumber daya manusia menuju SDM berdaya saing	PD dan Masyarakat ( Laki- laki dan Perempuan)	100 Orang	52,500,000	DINAS PEMBERDAYAAN PEREMPUAN, PERLINDUNGAN ANAK, PENGENDALIAN PENDUDUK DAN KELUARGA BERENCANA
2.08.04.2.02.03	Penguatan Jejaring antar Lembaga Penyedia Layanan Peningkatan Kualitas Keluarga Tingkat Daerah Kabupaten/Kota	Jumlah Dokumen Hasil Penguatan Jejaring Antar Lembaga Penyedia Layanan Peningkatan Kualitas Keluarga Kewenangan Kabupaten/Kota				1 Dokumen	50,000,000	Kab. Maros, Turikale, Pettuadae	Dana Transfer Umum-Dana Alokasi Umum	Meningkatkan Sumber Daya Manusia Yang Berkualitas Dan Berdaya Saing	3. Pemantapan kualitas hidup dan kapasitas sumber daya manusia menuju SDM berdaya saing	PD dan Masyarakat ( Laki- laki dan Perempuan)	1 Dokumen	52,500,000	DINAS PEMBERDAYAAN PEREMPUAN, PERLINDUNGAN ANAK, PENGENDALIAN PENDUDUK DAN KELUARGA BERENCANA
2.08.04.2.03	<b>Penyediaan Layanan bagi Keluarga dalam Mewujudkan KG dan Hak Anak yang Wilayah Kerjanya dalam Daerah Kabupaten/Kota</b>	Jumlah Layanan Bagi Keluarga dalam Mewujudkan KG dan Hak Anak	Layanan		Layanan	1 Layanan	<b>28,000,000</b>						1 Layanan	<b>29,400,000</b>	

**Penetapan Rencana Kerja Pemerintah Daerah (RKPD)  
Kabupaten Maros  
Tahun 2023**

Kode	Urusan/ Bidang Urusan/ Program/ Kegiatan/ Sub Kegiatan	Indikator Program/ Kegiatan/ Sub Kegiatan	Target Akhir Periode RPJMD	Realisasi Capaian RKPD Tahun 2021	Prakiraan Capaian Target RKPD Tahun 2022	Capaian Kinerja dan Kerangka Pendanaan						Kelompok Sasaran	Prakiraan Maju Rencana Tahun 2024		Perangkat Daerah Penanggung Jawab
						Target 2023	Pagu Indikatif	Lokasi	Sumber Dana	Prioritas			Target	Pagu Indikatif	
										Nasional	Daerah				
2.08.04.2.03.01	Pelaksanaan Penyediaan Layanan Komprehensif bagi Keluarga dalam Mewujudkan KG dan Perlindungan Anak yang Wilayah Kerjanya dalam Daerah Kabupaten/Kota	Jumlah Layanan Komprehensif bagi Keluarga dalam Mewujudkan Kesetaraan Gender (KG) dan Perlindungan Anak yang Wilayah Kerjanya Lingkup Daerah Kabupaten/Kota yang Tersedia				1 Layanan	28,000,000	Kab. Maros, Semua Kecamatan, Semua Kelurahan	Dana Transfer Umum-Dana Alokasi Umum		3. Pemantapan kualitas hidup dan kapasitas sumber daya manusia menuju SDM berdaya saing	Masyarakat ( Laki-laki dan Perempuan)	1 Layanan	29,400,000	DINAS PEMBERDAYAAN PEREMPUAN, PERLINDUNGAN ANAK, PENGENDALIAN PENDUDUK DAN KELUARGA BERENCANA
2.08.05	<b>PROGRAM PENGELOLAAN SISTEM DATA GENDER DAN ANAK</b>	Persentase Ketersediaan data Terpilah	Persen		Persen	100 Persen	<b>135,000,000</b>						100 Persen	<b>140,500,000</b>	
2.08.05.2.01	<b>Pengumpulan, Pengolahan Analisis dan Penyajian Data Gender dan Anak Dalam Kelembagaan Data di Tingkat Daerah Kabupaten/Kota</b>	Jumlah Buku Profil Data Gender dan anak	Buku		Buku	45 Buku	<b>135,000,000</b>						45 Buku	<b>140,500,000</b>	
2.08.05.2.01.01	Penyediaan Data Gender dan Anak di Kewenangan Kabupaten/Kota	Jumlah Dokumen Data Gender dan Anak Kabupaten/Kota yang Tersedia				1 Dokumen	60,000,000	Kab. Maros, Turikale, Pettuadde	Dana Transfer Umum-Dana Alokasi Umum		3. Pemantapan kualitas hidup dan kapasitas sumber daya manusia menuju SDM berdaya saing	Masyarakat (laki-laki dan Perempuan)	1 Dokumen	63,000,000	DINAS PEMBERDAYAAN PEREMPUAN, PERLINDUNGAN ANAK, PENGENDALIAN PENDUDUK DAN KELUARGA BERENCANA
2.08.05.2.01.02	Penyajian dan Pemanfaatan Data Gender dan Anak dalam Kelembagaan Data di Kewenangan Kabupaten/Kota	Jumlah Dokumen Penyajian dan Pemanfaatan Data Gender dan Anak dalam Kelembagaan Data di Kewenangan Kabupaten/Kota				1 Dokumen	75,000,000	Kab. Maros, Turikale, Pettuadde	Dana Transfer Umum-Dana Alokasi Umum		3. Pemantapan kualitas hidup dan kapasitas sumber daya manusia menuju SDM berdaya saing	Masyarakat (laki-laki dan Perempuan)	1 Dokumen	77,500,000	DINAS PEMBERDAYAAN PEREMPUAN, PERLINDUNGAN ANAK, PENGENDALIAN PENDUDUK DAN KELUARGA BERENCANA
2.08.06	<b>PROGRAM PEMENUHAN HAK ANAK (PHA)</b>	Persentase Anak yang mendapatkan Pemenuhan Hak Anak	Persen		Persen	100 Persen	<b>310,000,000</b>						100 Persen	<b>324,000,000</b>	
2.08.06.2.01	<b>Pelebagaan PHA pada Lembaga Pemerintah, Nonpemerintah, dan Dunia Usaha Kewenangan Kabupaten/Kota</b>	Jumlah Lembaga PHA pada pemerintah, Non Pemerintah dan Dunia Usaha	Lembaga		Lembaga	10 Lembaga	<b>185,000,000</b>						10 Lembaga	<b>190,000,000</b>	



**Penetapan Rencana Kerja Pemerintah Daerah (RKPD)  
Kabupaten Maros  
Tahun 2023**

Kode	Urusan/ Bidang Urusan/ Program/ Kegiatan/ Sub Kegiatan	Indikator Program/ Kegiatan/ Sub Kegiatan	Target Akhir Periode RPJMD	Realisasi Capaian RKPD Tahun 2021	Prakiraan Capaian Target RKPD Tahun 2022	Capaian Kinerja dan Kerangka Pendanaan						Kelompok Sasaran	Prakiraan Maju Rencana Tahun 2024		Perangkat Daerah Penanggung Jawab
						Target 2023	Pagu Indikatif	Lokasi	Sumber Dana	Prioritas			Target	Pagu Indikatif	
										Nasional	Daerah				
2.08.06.2.01.01	Advokasi Kebijakan dan Pendampingan Pemenuhan Hak Anak pada Lembaga Pemerintah, Non Pemerintah, Media dan Dunia Usaha Kewenangan Kabupaten/Kota	Jumlah Organisasi Pemerintah, Non Pemerintah, Media dan Dunia Usaha yang Mendapat Advokasi Kebijakan dan Pendampingan Pemenuhan Hak Anak pada Organisasi Pemerintah, Non Pemerintah, Media dan Dunia Usaha				30 Organisasi	35,000,000	Kab. Maros, Turikale, Pettuadae	Dana Transfer Umum-Dana Alokasi Umum		3. Pemantapan kualitas hidup dan kapasitas sumber daya manusia menuju SDM berdaya saing	PD dan Masyarakat ( Laki-laki dan Perempuan)	30 Organisasi	37,500,000	DINAS PEMBERDAYAAN PEREMPUAN, PERLINDUNGAN ANAK, PENGENDALIAN PENDUDUK DAN KELUARGA BERENCANA
2.08.06.2.01.02	Koordinasi dan Sinkronisasi Pelembagaan Pemenuhan Hak Anak Kewenangan Kabupaten/Kota	Jumlah Dokumen Hasil Koordinasi dan Sinkronisasi Pelembagaan Pemenuhan Hak Anak Kewenangan Kabupaten/Kota				2 Dokumen	150,000,000	Kab. Maros, Turikale, Pettuadae	Dana Transfer Umum-Dana Alokasi Umum		3. Pemantapan kualitas hidup dan kapasitas sumber daya manusia menuju SDM berdaya saing	PD dan Masyarakat ( Laki-laki dan Perempuan)	2 Dokumen	152,500,000	DINAS PEMBERDAYAAN PEREMPUAN, PERLINDUNGAN ANAK, PENGENDALIAN PENDUDUK DAN KELUARGA BERENCANA
2.08.06.2.02	<b>Penguatan dan Pengembangan Lembaga Penyedia Layanan Peningkatan Kualitas Hidup Anak Kewenangan Kabupaten/Kota</b>	Jumlah Penguatan dan Pengembangan Layanan Peningkatan Anak	Orang		Orang	100 Orang	<b>125,000,000</b>						100 Orang	<b>134,000,000</b>	
2.08.06.2.02.01	Penyediaan Layanan Peningkatan Kualitas Hidup Anak Kewenangan Kabupaten/Kota	Jumlah Anak yang Mendapatkan Layanan Peningkatan Kualitas Hidup Anak Kewenangan Kabupaten/Kota				100 Orang	35,000,000	Semua Kab/Kota, Semua Kecamatan, Semua Kelurahan Kab. Maros, Turikale, Pettuadae	PENDAPATAN ASLI DAERAH (PAD) Dana Transfer Umum-Dana Alokasi Umum		3. Pemantapan kualitas hidup dan kapasitas sumber daya manusia menuju SDM berdaya saing	PD dan Masyarakat ( Laki-laki dan Perempuan)	100 Orang	37,500,000	DINAS PEMBERDAYAAN PEREMPUAN, PERLINDUNGAN ANAK, PENGENDALIAN PENDUDUK DAN KELUARGA BERENCANA
2.08.06.2.02.02	Koordinasi dan Sinkronisasi Pelaksanaan Pendampingan Peningkatan Kualitas Hidup Anak Tingkat Daerah Kabupaten/Kota	Jumlah Dokumen Hasil Koordinasi dan Sinkronisasi Pelaksanaan Peningkatan Kualitas Hidup Anak Kewenangan Kabupaten/Kota				12 Dokumen	35,000,000	Kab. Maros, Semua Kecamatan, Semua Kelurahan	Dana Transfer Umum-Dana Alokasi Umum		3. Pemantapan kualitas hidup dan kapasitas sumber daya manusia menuju SDM berdaya saing	PD dan Masyarakat ( Laki-laki dan Perempuan)	12 Dokumen	37,500,000	DINAS PEMBERDAYAAN PEREMPUAN, PERLINDUNGAN ANAK, PENGENDALIAN PENDUDUK DAN KELUARGA BERENCANA
2.08.06.2.02.03	Pengembangan Komunikasi, Informasi dan Edukasi Pemenuhan Hak Anak bagi Lembaga Penyedia Layanan Peningkatan Kualitas Hidup Anak Tingkat Daerah Kabupaten/Kota	Jumlah Dokumen Komunikasi Informasi dan Edukasi (KIE) Pemenuhan Hak Anak bagi Lembaga Penyedia Layanan Peningkatan Kualitas Hidup Anak Kewenangan Kabupaten/Kota				14 Dokumen	30,000,000	Kab. Maros, Semua Kecamatan, Semua Kelurahan	Dana Transfer Umum-Dana Alokasi Umum		3. Pemantapan kualitas hidup dan kapasitas sumber daya manusia menuju SDM berdaya saing	PD dan Masyarakat ( Laki-laki dan Perempuan)	14 Dokumen	31,500,000	DINAS PEMBERDAYAAN PEREMPUAN, PERLINDUNGAN ANAK, PENGENDALIAN PENDUDUK DAN KELUARGA BERENCANA

**Penetapan Rencana Kerja Pemerintah Daerah (RKPD)  
Kabupaten Maros  
Tahun 2023**

Kode	Urusan/ Bidang Urusan/ Program/ Kegiatan/ Sub Kegiatan	Indikator Program/ Kegiatan/ Sub Kegiatan	Target Akhir Periode RPJMD	Realisasi Capaian RKPD Tahun 2021	Prakiraan Capaian Target RKPD Tahun 2022	Capaian Kinerja dan Kerangka Pendanaan						Kelompok Sasaran	Prakiraan Maju Rencana Tahun 2024		Perangkat Daerah Penanggung Jawab
						Target 2023	Pagu Indikatif	Lokasi	Sumber Dana	Prioritas			Target	Pagu Indikatif	
										Nasional	Daerah				
2.08.06.2.02.04	Penguatan Jejaring antar Lembaga Penyedia Layanan Peningkatan Kualitas Hidup Anak Tingkat Daerah Kabupaten/Kota	Jumlah Dokumen Hasil Penguatan Jejaring Antar Lembaga Penyedia Layanan Peningkatan Kualitas Hidup Anak Kewenangan Kabupaten/Kota				2 Dokumen	25,000,000	Kab. Maros, Turikale, Pettuadae	PENDAPATAN ASLI DAERAH (PAD) Dana Transfer Umum-Dana Alokasi Umum		3. Pemantapan kualitas hidup dan kapasitas sumber daya manusia menuju SDM berdaya saing	PD dan Masyarakat ( Laki-laki dan Perempuan)	2 Dokumen	27,500,000	DINAS PEMBERDAYAAN PEREMPUAN, PERLINDUNGAN ANAK, PENGENDALIAN PENDUDUK DAN KELUARGA BERENCANA
2.08.07	<b>PROGRAM PERLINDUNGAN KHUSUS ANAK</b>	Persentase Penyelesaian Kasus Tindak Pidana Anak yang diselesaikan	Persen		Persen	100 Persen	<b>319,000,000</b>						100 Persen	<b>258,850,000</b>	
2.08.07.2.01	<b>Pencegahan Kekerasan Terhadap Anak yang Melibatkan para Pihak Lingkup Daerah Kabupaten/Kota</b>	Jumlah Kasus Tindak Pidana Kekerasan terhadap Anak Yang terselesaikan	Kasus		Kasus	30 Kasus	<b>80,000,000</b>						30 Kasus	<b>86,500,000</b>	
2.08.07.2.01.01	Advokasi Kebijakan dan Pendampingan Pelaksanaan Kebijakan, Program dan Kegiatan Pencegahan Kekerasan Terhadap Anak Kewenangan Kabupaten/Kota	Jumlah Perangkat Daerah yang Mendapat Advokasi Kebijakan dan Pendampingan Pelaksanaan Kebijakan, Program dan Kegiatan Pencegahan Kekerasan Terhadap Anak Kewenangan Kabupaten/Kota				45 Perangkat Daerah	30,000,000	Kab. Maros, Semua Kecamatan, Semua Kelurahan	PENDAPATAN ASLI DAERAH (PAD) Dana Transfer Umum-Dana Alokasi Umum		3. Pemantapan kualitas hidup dan kapasitas sumber daya manusia menuju SDM berdaya saing	Masyarakat ( Laki-laki dan Perempuan )	45 Perangkat Daerah	31,500,000	DINAS PEMBERDAYAAN PEREMPUAN, PERLINDUNGAN ANAK, PENGENDALIAN PENDUDUK DAN KELUARGA BERENCANA
2.08.07.2.01.02	Koordinasi dan Sinkronisasi Pencegahan Kekerasan Terhadap Anak Kewenangan Kabupaten/Kota	Jumlah Dokumen Hasil Koordinasi dan Sinkronisasi Pencegahan Kekerasan Terhadap Anak Kewenangan Kabupaten/Kota				12 Dokumen	50,000,000	Kab. Maros, Semua Kecamatan, Semua Kelurahan	Dana Transfer Umum-Dana Alokasi Umum		3. Pemantapan kualitas hidup dan kapasitas sumber daya manusia menuju SDM berdaya saing	Masyarakat ( Laki-laki dan Perempuan )	12 Dokumen	55,000,000	DINAS PEMBERDAYAAN PEREMPUAN, PERLINDUNGAN ANAK, PENGENDALIAN PENDUDUK DAN KELUARGA BERENCANA
2.08.07.2.02	<b>Penyediaan Layanan bagi Anak yang Memerlukan Perlindungan Khusus yang Memerlukan Koordinasi Tingkat Daerah Kabupaten/Kota</b>	Jumlah Layanan Bagi anak yang memerlukan Perlindungan Khusus	Layanan		Layanan	1 Layanan	<b>174,000,000</b>						1 Layanan	<b>104,100,000</b>	
2.08.07.2.02.01	Penyediaan Layanan Pengaduan Masyarakat bagi Anak yang Memerlukan Perlindungan Khusus Tingkat Daerah Kabupaten/Kota	Jumlah Anak yang Memerlukan Perlindungan Khusus Mendapatkan Layanan Pengaduan Kewenangan Kabupaten/Kota				20 Orang	102,000,000	Kab. Maros, Lau, Semua Kelurahan	Dana Transfer Umum-Dana Alokasi Umum		3. Pemantapan kualitas hidup dan kapasitas sumber daya manusia menuju SDM berdaya saing	Masyarakat (Laki-Laki dan Perempuan)	20 Orang	27,500,000	DINAS PEMBERDAYAAN PEREMPUAN, PERLINDUNGAN ANAK, PENGENDALIAN PENDUDUK DAN KELUARGA BERENCANA

**Penetapan Rencana Kerja Pemerintah Daerah (RKPD)  
Kabupaten Maros  
Tahun 2023**

Kode	Urusan/ Bidang Urusan/ Program/ Kegiatan/ Sub Kegiatan	Indikator Program/ Kegiatan/ Sub Kegiatan	Target Akhir Periode RPJMD	Realisasi Capaian RKPD Tahun 2021	Prakiraan Capaian Target RKPD Tahun 2022	Capaian Kinerja dan Kerangka Pendanaan						Kelompok Sasaran	Prakiraan Maju Rencana Tahun 2024		Perangkat Daerah Penanggung Jawab
						Target 2023	Pagu Indikatif	Lokasi	Sumber Dana	Prioritas			Target	Pagu Indikatif	
										Nasional	Daerah				
2.08.07.2.02.02	Koordinasi dan Sinkronisasi Pelaksanaan Pendampingan Anak yang Memerlukan Perlindungan Khusus Kewenangan Kabupaten/Kota	Jumlah Layanan Tindak Lanjut Pengaduan yang Memerlukan Koordinasi dan Sinkronisasi bagi Anak yang Memerlukan Perlindungan Khusus Kewenangan Kabupaten/Kota				1 Layanan	22,000,000	Kab. Maros, Turikale, Pettuadae	Dana Transfer Umum-Dana Alokasi Umum		3. Pemantapan kualitas hidup dan kapasitas sumber daya manusia menuju SDM berdaya saing	Masyarakat (Laki-Laki dan Perempuan)	1 Layanan	24,100,000	DINAS PEMBERDAYAAN PEREMPUAN, PERLINDUNGAN ANAK, PENGENDALIAN PENDUDUK DAN KELUARGA BERENCANA
2.08.07.2.02.03	Pengembangan Komunikasi, Informasi dan Edukasi Anak yang Memerlukan Perlindungan Khusus Kewenangan Kabupaten/Kota	Jumlah Dokumen Komunikasi, Informasi dan Edukasi (KIE) Anak yang Memerlukan Perlindungan Khusus Kewenangan Kabupaten/Kota				14 dokumen	20,000,000	Kab. Maros, Semua Kecamatan, Semua Kelurahan	Dana Transfer Umum-Dana Alokasi Umum		3. Pemantapan kualitas hidup dan kapasitas sumber daya manusia menuju SDM berdaya saing	Masyarakat (Laki-Laki dan Perempuan)	14 dokumen	21,000,000	DINAS PEMBERDAYAAN PEREMPUAN, PERLINDUNGAN ANAK, PENGENDALIAN PENDUDUK DAN KELUARGA BERENCANA
2.08.07.2.02.04	Penguatan Jejaring antar Lembaga Penyedia Layanan Anak yang Memerlukan Perlindungan Khusus Kewenangan Kabupaten/Kota	Jumlah Penguatan Jejaring Antar Lembaga Penyedia Layanan Anak yang Memerlukan Perlindungan Khusus Kewenangan Kabupaten/Kota				100 Orang	30,000,000	Kab. Maros, Turikale, Pettuadae	Dana Transfer Umum-Dana Alokasi Umum		3. Pemantapan kualitas hidup dan kapasitas sumber daya manusia menuju SDM berdaya saing	Masyarakat (Laki-Laki dan Perempuan)	100 Orang	31,500,000	DINAS PEMBERDAYAAN PEREMPUAN, PERLINDUNGAN ANAK, PENGENDALIAN PENDUDUK DAN KELUARGA BERENCANA
2.08.07.2.03	<b>Penguatan dan Pengembangan Lembaga Penyedia Layanan bagi Anak yang Memerlukan Perlindungan Khusus Tingkat Daerah Kabupaten/Kota</b>	Jumlah Penguatan dan Pengembangan Lembaga Penyedia Layanan bagi anak yang memerlukan perlindungan khusus	Orang		Orang	100 Orang	<b>65,000,000</b>						100 Orang	<b>68,250,000</b>	
2.08.07.2.03.01	Koordinasi dan Sinkronisasi Penyediaan Sarana Prasarana Layanan bagi Anak yang Memerlukan Perlindungan Khusus Tingkat Daerah Kabupaten/Kota	Jumlah Dokumen Hasil Koordinasi dan Sinkronisasi Penyediaan Sarana Prasarana Layanan bagi Anak yang Memerlukan Perlindungan Khusus Kewenangan Kabupaten/Kota				2 Dokumen	15,000,000	Kab. Maros, Semua Kecamatan, Semua Kelurahan	Dana Transfer Umum-Dana Alokasi Umum	Meningkatkan Sumber Daya Manusia Yang Berkualitas Dan Berdaya Saing	3. Pemantapan kualitas hidup dan kapasitas sumber daya manusia menuju SDM berdaya saing	Masyarakat (Laki-laki dan Perempuan)	2 Dokumen	15,750,000	DINAS PEMBERDAYAAN PEREMPUAN, PERLINDUNGAN ANAK, PENGENDALIAN PENDUDUK DAN KELUARGA BERENCANA
2.08.07.2.03.02	Koordinasi dan Sinkronisasi Peningkatan Kapasitas Sumber Daya Lembaga Penyedia Layanan Anak yang Memerlukan Perlindungan Khusus Tingkat Daerah Kabupaten/Kota	Jumlah Dokumen Hasil Koordinasi dan Sinkronisasi Peningkatan Kapasitas Sumber Daya Lembaga Penyedia Layanan Anak yang Memerlukan Perlindungan Khusus Kewenangan Kabupaten/Kota				2 Dokumen	25,000,000	Kab. Maros, Semua Kecamatan, Semua Kelurahan	PENDAPATAN ASLI DAERAH (PAD) Dana Transfer Umum-Dana Alokasi Umum	Meningkatkan Sumber Daya Manusia Yang Berkualitas Dan Berdaya Saing	3. Pemantapan kualitas hidup dan kapasitas sumber daya manusia menuju SDM berdaya saing	Masyarakat (Laki-laki dan Perempuan)	2 Dokumen	26,250,000	DINAS PEMBERDAYAAN PEREMPUAN, PERLINDUNGAN ANAK, PENGENDALIAN PENDUDUK DAN KELUARGA BERENCANA

**Penetapan Rencana Kerja Pemerintah Daerah (RKPD)  
Kabupaten Maros  
Tahun 2023**

Kode	Urusan/ Bidang Urusan/ Program/ Kegiatan/ Sub Kegiatan	Indikator Program/ Kegiatan/ Sub Kegiatan	Target Akhir Periode RPJMD	Realisasi Capaian RKPD Tahun 2021	Prakiraan Capaian Target RKPD Tahun 2022	Capaian Kinerja dan Kerangka Pendanaan						Kelompok Sasaran	Prakiraan Maju Rencana Tahun 2024		Perangkat Daerah Penanggung Jawab
						Target 2023	Pagu Indikatif	Lokasi	Sumber Dana	Prioritas			Target	Pagu Indikatif	
										Nasional	Daerah				
2 08 07 2.03 03	Koordinasi dan Sinkronisasi Penguatan Jejaring antar Lembaga Penyedia Layanan Anak yang Memerlukan Perlindungan Khusus Tingkat Daerah Kabupaten/Kota	Jumlah Dokumen Hasil Koordinasi dan Sinkronisasi Penguatan Jejaring antar Lembaga Penyedia Layanan Anak yang Memerlukan Perlindungan Khusus Kewenangan Kabupaten/Kota				2 Dokumen	25,000,000	Kab. Maros, Semua Kecamatan, Semua Kelurahan	Dana Transfer Umum-Dana Alokasi Umum	Meningkatkan Sumber Daya Manusia Yang Berkualitas Dan Berdaya Saing	3. Pemantapan kualitas hidup dan kapasitas sumber daya manusia menuju SDM berdaya saing	Masyarakat ( Laki-laki dan Perempuan)	2 Dokumen	26,250,000	DINAS PEMBERDAYAAN PEREMPUAN, PERLINDUNGAN ANAK, PENGENDALIAN PENDUDUK DAN KELUARGA BERENCANA
2 14	<b>URUSAN PEMERINTAHAN BIDANG PENGENDALIAN PENDUDUK DAN KELUARGA BERENCANA</b>														
2 14 02	<b>PROGRAM PENGENDALIAN PENDUDUK</b>	Persentase Pertambahan Jumlah Penduduk	Persen		Persen	1,59 Persen	<b>1,873,000,000</b>						1,59 Persen	<b>2,012,750,000</b>	
2 14 02 2.01	<b>Pemaduan dan Sinkronisasi Kebijakan Pemerintah Daerah Provinsi dengan Pemerintah Daerah Kabupaten/Kota dalam rangka Pengendalian Kuantitas Penduduk</b>	Jumlah Singkronisai Kebijakan Pemerintah Daerah Provinsi dengan Pemerintah Daerah	Kebijakan		Kebijakan	1 Kebijakan	<b>603,000,000</b>						1 Kebijakan	<b>639,750,000</b>	
2 14 02 2.01 01	Penyerasian Kebijakan Pembangunan Daerah Kabupaten/Kota Terhadap Kependudukan, Keluarga Berencana dan Pembangunan Keluarga (Program KKBPK)	Jumlah Dokumen Hasil Penyerasian Kebijakan Pembangunan Daerah Kabupaten/Kota Program Bangga Kencana (Pembangunan Keluarga, Kependudukan, dan Keluarga Berencana )				1 Dokumen	25,000,000	Kab. Maros, Turikale, Pettuadae	PENDAPATAN ASLI DAERAH (PAD) Dana Transfer Umum-Dana Alokasi Umum Dana Transfer Khusus-Dana Alokasi Khusus Non Fisik		3. Pemantapan kualitas hidup dan kapasitas sumber daya manusia menuju SDM berdaya saing	PD dan Masyarakat ( Laki-Laki dan Perempuan)	1 Dokumen	26,250,000	DINAS PEMBERDAYAAN PEREMPUAN, PERLINDUNGAN ANAK, PENGENDALIAN PENDUDUK DAN KELUARGA BERENCANA
2 14 02 2.01 02	Penyusunan dan Pemanfaatan Grand Design Pembangunan Kependudukan (GDPK) Tingkat Kabupaten/Kota	Jumlah Dokumen Penyusunan dan Pemanfaatan Grand Design Pembangunan Kependudukan (GDPK) Tingkat Kabupaten/Kota				1 Dokumen	100,000,000	Kab. Maros, Turikale, Pettuadae	Dana Transfer Umum-Dana Alokasi Umum DAK Non Fisik-BOKB-KB		3. Pemantapan kualitas hidup dan kapasitas sumber daya manusia menuju SDM berdaya saing	PD dan Masyarakat ( Laki-Laki dan Perempuan)	1 Dokumen	105,000,000	DINAS PEMBERDAYAAN PEREMPUAN, PERLINDUNGAN ANAK, PENGENDALIAN PENDUDUK DAN KELUARGA BERENCANA
2 14 02 2.01 03	Dukungan Pelaksanaan Survei/Pendataan Indeks Pembangunan Berwawasan Kependudukan	Jumlah Survei/Pendataan Indeks Pembangunan Berwawasan Kependudukan				1 Dokumen	25,000,000	Kab. Maros, Semua Kecamatan, Semua Kelurahan	Dana Transfer Umum-Dana Alokasi Umum Dana Transfer Khusus-Dana Alokasi Khusus Non Fisik		3. Pemantapan kualitas hidup dan kapasitas sumber daya manusia menuju SDM berdaya saing	PD dan Masyarakat ( Laki-Laki dan Perempuan)	1 Dokumen	26,250,000	DINAS PEMBERDAYAAN PEREMPUAN, PERLINDUNGAN ANAK, PENGENDALIAN PENDUDUK DAN KELUARGA BERENCANA

**Penetapan Rencana Kerja Pemerintah Daerah (RKPD)  
Kabupaten Maros  
Tahun 2023**

Kode	Urusan/ Bidang Urusan/ Program/ Kegiatan/ Sub Kegiatan	Indikator Program/ Kegiatan/ Sub Kegiatan	Target Akhir Periode RPJMD	Realisasi Capaian RKPD Tahun 2021	Prakiraan Capaian Target RKPD Tahun 2022	Capaian Kinerja dan Kerangka Pendanaan						Kelompok Sasaran	Prakiraan Maju Rencana Tahun 2024		Perangkat Daerah Penanggung Jawab
						Target 2023	Pagu Indikatif	Lokasi	Sumber Dana	Prioritas			Target	Pagu Indikatif	
										Nasional	Daerah				
2.14.02.2.01.04	Pelaksanaan Survei/Pendataan Indeks Pengetahuan Masyarakat tentang Kependudukan	Jumlah Survei/Pendataan Indeks Pengetahuan Masyarakat tentang Kependudukan				2 Dokumen	35,000,000	Kab. Maros, Semua Kecamatan, Semua Kelurahan	Dana Transfer Umum-Dana Alokasi Umum DAK Non Fisik-BOKB-KB		3. Pemantapan kualitas hidup dan kapasitas sumber daya manusia menuju SDM berdaya saing	PD dan Masyarakat ( Laki-Laki dan Perempuan)	2 Dokumen	37,500,000	DINAS PEMBERDAYAAN PEREMPUAN, PERLINDUNGAN ANAK, PENGENDALIAN PENDUDUK DAN KELUARGA BERENCANA
2.14.02.2.01.05	Penguatan Kerja Sama Pelaksanaan Pendidikan Kependudukan Jalur Pendidikan Formal	Jumlah Dokumen Penguatan Kerja Sama Pelaksanaan Pendidikan Kependudukan Jalur Pendidikan Formal				2 Dokumen	40,000,000	Kab. Maros, Semua Kecamatan, Semua Kelurahan	Dana Transfer Umum-Dana Alokasi Umum Dana Transfer Khusus-Dana Alokasi Khusus Non Fisik		3. Pemantapan kualitas hidup dan kapasitas sumber daya manusia menuju SDM berdaya saing	PD dan Masyarakat ( Laki-Laki dan Perempuan)	2 Dokumen	42,000,000	DINAS PEMBERDAYAAN PEREMPUAN, PERLINDUNGAN ANAK, PENGENDALIAN PENDUDUK DAN KELUARGA BERENCANA
2.14.02.2.01.06	Penguatan Kerja Sama Pelaksanaan Pendidikan Kependudukan Jalur Pendidikan Nonformal	Jumlah Dokumen Kerja Sama Pelaksanaan Pendidikan Kependudukan Jalur Pendidikan Nonformal				2 Dokumen	50,000,000	Kab. Maros, Semua Kecamatan, Semua Kelurahan	Dana Transfer Umum-Dana Alokasi Umum Dana Transfer Khusus-Dana Alokasi Khusus Non Fisik		3. Pemantapan kualitas hidup dan kapasitas sumber daya manusia menuju SDM berdaya saing	PD dan Masyarakat ( Laki-Laki dan Perempuan)	2 Dokumen	52,500,000	DINAS PEMBERDAYAAN PEREMPUAN, PERLINDUNGAN ANAK, PENGENDALIAN PENDUDUK DAN KELUARGA BERENCANA
2.14.02.2.01.07	Penyediaan dan Pengembangan Materi Pendidikan Kependudukan Jalur Pendidikan Formal Sesuai Isu Lokal Kabupaten/Kota	Jumlah Dokumen Penyediaan dan Pengembangan Materi Pendidikan Kependudukan Jalur Pendidikan Formal Sesuai Isu Lokal Kabupaten/Kota				2 Dokumen	35,000,000	Kab. Maros, Turikale, Pettuadde	Dana Transfer Umum-Dana Alokasi Umum Dana Transfer Khusus-Dana Alokasi Khusus Non Fisik		3. Pemantapan kualitas hidup dan kapasitas sumber daya manusia menuju SDM berdaya saing	PD dan Masyarakat ( Laki-Laki dan Perempuan)	2 Dokumen	37,500,000	DINAS PEMBERDAYAAN PEREMPUAN, PERLINDUNGAN ANAK, PENGENDALIAN PENDUDUK DAN KELUARGA BERENCANA
2.14.02.2.01.08	Penyediaan dan Pengembangan Materi Pendidikan Kependudukan Jalur Pendidikan Nonformal Sesuai Isu Lokal Kabupaten/Kota	Jumlah Dokumen Penyediaan dan Pengembangan Materi Pendidikan Kependudukan Jalur Pendidikan Nonformal Sesuai Isu Lokal Kabupaten/Kota				2 Dokumen	35,000,000	Kab. Maros, Turikale, Pettuadde	Dana Transfer Umum-Dana Alokasi Umum Dana Transfer Khusus-Dana Alokasi Khusus Non Fisik		3. Pemantapan kualitas hidup dan kapasitas sumber daya manusia menuju SDM berdaya saing	PD dan Masyarakat ( Laki-Laki dan Perempuan)	2 Dokumen	37,500,000	DINAS PEMBERDAYAAN PEREMPUAN, PERLINDUNGAN ANAK, PENGENDALIAN PENDUDUK DAN KELUARGA BERENCANA
2.14.02.2.01.09	Advokasi, Sosialisasi dan Fasilitasi Pelaksanaan Pendidikan Kependudukan Jalur Formal di Satuan Pendidikan Jenjang SD/MI dan SLTP/MTS, Jalur Nonformal dan Informal	Jumlah Satuan Pendidikan yang Mendapatkan Advokasi, Sosialisasi dan Fasilitasi Pelaksanaan Pendidikan Kependudukan Jalur Formal di Satuan Pendidikan Jenjang SD/MI dan SLTP/MTS, Jalur Nonformal dan Informal				10 Satuan Pendidikan	75,000,000	Kab. Maros, Turikale, Pettuadde	Dana Transfer Umum-Dana Alokasi Umum Dana Transfer Khusus-Dana Alokasi Khusus Non Fisik		3. Pemantapan kualitas hidup dan kapasitas sumber daya manusia menuju SDM berdaya saing	PD dan Masyarakat ( Laki-Laki dan Perempuan)	10 Satuan Pendidikan	77,500,000	DINAS PEMBERDAYAAN PEREMPUAN, PERLINDUNGAN ANAK, PENGENDALIAN PENDUDUK DAN KELUARGA BERENCANA

**Penetapan Rencana Kerja Pemerintah Daerah (RKPD)  
Kabupaten Maros  
Tahun 2023**

Kode	Urusan/ Bidang Urusan/ Program/ Kegiatan/ Sub Kegiatan	Indikator Program/ Kegiatan/ Sub Kegiatan	Target Akhir Periode RPJMD	Realisasi Capaian RKPD Tahun 2021	Prakiraan Capaian Target RKPD Tahun 2022	Capaian Kinerja dan Kerangka Pendanaan						Kelompok Sasaran	Prakiraan Maju Rencana Tahun 2024		Perangkat Daerah Penanggung Jawab
						Target 2023	Pagu Indikatif	Lokasi	Sumber Dana	Prioritas			Target	Pagu Indikatif	
										Nasional	Daerah				
2.14.02.2.01.10	Implementasi Pendidikan Kependudukan Jalur Pendidikan Formal dan Nonformal	Jumlah Laporan Hasil Pelaksanaan Pendidikan Kependudukan Jalur Pendidikan Formal dan Nonformal				12 Laporan	38,000,000	Kab. Maros, Turikale, Pettuadae	Dana Transfer Umum-Dana Alokasi Umum Dana Transfer Khusus-Dana Alokasi Khusus Non Fisik		3. Pemantapan kualitas hidup dan kapasitas sumber daya manusia menuju SDM berdaya saing	PD dan Masyarakat ( Laki-Laki dan Perempuan)	12 Laporan	44,000,000	DINAS PEMBERDAYAAN PEREMPUAN, PERLINDUNGAN ANAK, PENGENDALIAN PENDUDUK DAN KELUARGA BERENCANA
2.14.02.2.01.11	Implementasi Pendidikan Kependudukan Jalur Informal di Kelompok Kegiatan Masyarakat Binaan	Jumlah Dokumen Hasil Pendidikan Kependudukan Jalur Informal di Kelompok Kegiatan Masyarakat Binaan				10 Dokumen	35,000,000	Kab. Maros, Semua Kecamatan, Semua Kelurahan	Dana Transfer Umum-Dana Alokasi Umum Dana Transfer Khusus-Dana Alokasi Khusus Non Fisik		3. Pemantapan kualitas hidup dan kapasitas sumber daya manusia menuju SDM berdaya saing	PD dan Masyarakat ( Laki-Laki dan Perempuan)	10 Dokumen	37,500,000	DINAS PEMBERDAYAAN PEREMPUAN, PERLINDUNGAN ANAK, PENGENDALIAN PENDUDUK DAN KELUARGA BERENCANA
2.14.02.2.01.12	Advokasi tentang Pemanfaatan Kajian Dampak Kependudukan Beserta Model Solusi Strategis Sebagai Peringatan Dini Dampak Kependudukan kepada Pemangku Kepentingan	Jumlah Organisasi yang Mengikuti Advokasi tentang Pemanfaatan Kajian Dampak Kependudukan Beserta Model Solusi Strategis Sebagai Peringatan Dini Dampak Kependudukan kepada Pemangku Kepentingan				7 Organisasi	35,000,000	Kab. Maros, Turikale, Pettuadae	Dana Transfer Umum-Dana Alokasi Umum Dana Transfer Khusus-Dana Alokasi Khusus Non Fisik		3. Pemantapan kualitas hidup dan kapasitas sumber daya manusia menuju SDM berdaya saing	PD dan Masyarakat ( Laki-Laki dan Perempuan)	7 Organisasi	37,500,000	DINAS PEMBERDAYAAN PEREMPUAN, PERLINDUNGAN ANAK, PENGENDALIAN PENDUDUK DAN KELUARGA BERENCANA
2.14.02.2.01.13	Sosialisasi tentang Pemanfaatan Kajian Dampak Kependudukan Beserta Model Solusi Strategis Sebagai Peringatan Dini Dampak Kependudukan kepada Pemangku Kepentingan	Jumlah Organisasi yang Mengikuti Sosialisasi tentang Pemanfaatan Kajian Dampak Kependudukan Beserta Model Solusi Strategis Sebagai Peringatan Dini Dampak Kependudukan kepada Pemangku Kepentingan				20 Organisasi	30,000,000	Kab. Maros, Turikale, Pettuadae	Dana Transfer Umum-Dana Alokasi Umum Dana Transfer Khusus-Dana Alokasi Khusus Non Fisik		3. Pemantapan kualitas hidup dan kapasitas sumber daya manusia menuju SDM berdaya saing	PD dan Masyarakat ( Laki-Laki dan Perempuan)	20 Organisasi	31,500,000	DINAS PEMBERDAYAAN PEREMPUAN, PERLINDUNGAN ANAK, PENGENDALIAN PENDUDUK DAN KELUARGA BERENCANA
2.14.02.2.01.14	Pelaksanaan Sarasehan Hasil Pemutakhiran Data Keluarga	Jumlah Laporan Sarasehan Hasil Pemutakhiran Data Keluarga				1 Laporan	20,000,000	Kab. Maros, Turikale, Pettuadae	Dana Transfer Umum-Dana Alokasi Umum Dana Transfer Khusus-Dana Alokasi Khusus Non Fisik		3. Pemantapan kualitas hidup dan kapasitas sumber daya manusia menuju SDM berdaya saing	PD dan Masyarakat ( Laki-Laki dan Perempuan)	1 Laporan	21,000,000	DINAS PEMBERDAYAAN PEREMPUAN, PERLINDUNGAN ANAK, PENGENDALIAN PENDUDUK DAN KELUARGA BERENCANA
2.14.02.2.01.15	Pelaksanaan Rapat Pengendalian Program KKBPK	Jumlah Laporan Rapat Pengendalian Program Bangsa Kencana (Pembangunan Keluarga, Kependudukan, dan Keluarga Berencana)				12 Laporan	25,000,000	Kab. Maros, Semua Kecamatan, Semua Kelurahan	Dana Transfer Umum-Dana Alokasi Umum Dana Transfer Khusus-Dana Alokasi Khusus Non Fisik		3. Pemantapan kualitas hidup dan kapasitas sumber daya manusia menuju SDM berdaya saing	PD dan Masyarakat ( Laki-Laki dan Perempuan)	12 Laporan	26,250,000	DINAS PEMBERDAYAAN PEREMPUAN, PERLINDUNGAN ANAK, PENGENDALIAN PENDUDUK DAN KELUARGA BERENCANA

**Penetapan Rencana Kerja Pemerintah Daerah (RKPD)  
Kabupaten Maros  
Tahun 2023**

Kode	Urusan/ Bidang Urusan/ Program/ Kegiatan/ Sub Kegiatan	Indikator Program/ Kegiatan/ Sub Kegiatan	Target Akhir Periode RPJMD	Realisasi Capaian RKPD Tahun 2021	Prakiraan Capaian Target RKPD Tahun 2022	Capaian Kinerja dan Kerangka Pendanaan					Kelompok Sasaran	Prakiraan Maju Rencana Tahun 2024		Perangkat Daerah Penanggung Jawab	
						Target 2023	Pagu Indikatif	Lokasi	Sumber Dana	Prioritas		Target	Pagu Indikatif		
										Nasional					Daerah
2.14.02.2.02	Pemetaan Perkiraan Pengendalian Penduduk Cakupan Daerah Kabupaten/Kota	Cakupan ketersediaan Perkiraan Pengendalian Penduduk	persen		persen	100 persen	1,270,000,000					100 persen	1,373,000,000		
2.14.02.2.02.01	Perumusan Parameter Kependudukan	Jumlah Laporan Parameter Kependudukan yang Dirumuskan				1 Laporan	30,000,000	Kab. Maros, Turikale, Pettuadae	Dana Transfer Umum-Dana Alokasi Umum Dana Transfer Khusus-Dana Alokasi Khusus Non Fisik		3. Pemantapan kualitas hidup dan kapasitas sumber daya manusia menuju SDM berdaya saing	PD dan Masyarakat ( Laki-laki dan Perempuan)	1 Laporan	31,500,000	DINAS PEMBERDAYAAN PEREMPUAN, PERLINDUNGAN ANAK, PENGENDALIAN PENDUDUK DAN KELUARGA BERENCANA
2.14.02.2.02.02	Penyediaan dan Pengolahan Data Kependudukan	Jumlah Dokumen Penyediaan dan Pengolahan Data Kependudukan				12 Dokumen	30,000,000	Kab. Maros, Semua Kecamatan, Semua Kelurahan	Dana Transfer Umum-Dana Alokasi Umum Dana Transfer Khusus-Dana Alokasi Khusus Non Fisik		3. Pemantapan kualitas hidup dan kapasitas sumber daya manusia menuju SDM berdaya saing	PD dan Masyarakat ( Laki-laki dan Perempuan)	12 Dokumen	31,500,000	DINAS PEMBERDAYAAN PEREMPUAN, PERLINDUNGAN ANAK, PENGENDALIAN PENDUDUK DAN KELUARGA BERENCANA
2.14.02.2.02.03	Penyusunan Profil Kependudukan, Keluarga Berencana dan Pembangunan Keluarga	Jumlah Dokumen Profil Kependudukan, Keluarga Berencana dan Pembangunan Keluarga				1 Dokumen	30,000,000	Kab. Maros, Turikale, Pettuadae	Dana Transfer Umum-Dana Alokasi Umum Dana Transfer Khusus-Dana Alokasi Khusus Non Fisik		3. Pemantapan kualitas hidup dan kapasitas sumber daya manusia menuju SDM berdaya saing	PD dan Masyarakat ( Laki-laki dan Perempuan)	1 Dokumen	31,500,000	DINAS PEMBERDAYAAN PEREMPUAN, PERLINDUNGAN ANAK, PENGENDALIAN PENDUDUK DAN KELUARGA BERENCANA
2.14.02.2.02.04	Pemetaan Kependudukan	Jumlah Dokumen Pemetaan Kependudukan				1 Dokumen	30,000,000	Kab. Maros, Turikale, Pettuadae	Dana Transfer Umum-Dana Alokasi Umum Dana Transfer Khusus-Dana Alokasi Khusus Non Fisik		3. Pemantapan kualitas hidup dan kapasitas sumber daya manusia menuju SDM berdaya saing	PD dan Masyarakat ( Laki-laki dan Perempuan)	1 Dokumen	31,500,000	DINAS PEMBERDAYAAN PEREMPUAN, PERLINDUNGAN ANAK, PENGENDALIAN PENDUDUK DAN KELUARGA BERENCANA
2.14.02.2.02.06	Pengembangan Model Solusi Strategis Pengendalian Dampak Kependudukan	Jumlah Dokumen Pengembangan Model Solusi Strategis Pengendalian Dampak Kependudukan				1 Dokumen	35,000,000	Kab. Maros, Turikale, Pettuadae	Dana Transfer Umum-Dana Alokasi Umum Dana Transfer Khusus-Dana Alokasi Khusus Non Fisik		3. Pemantapan kualitas hidup dan kapasitas sumber daya manusia menuju SDM berdaya saing	PD dan Masyarakat ( Laki-laki dan Perempuan)	1 Dokumen	37,500,000	DINAS PEMBERDAYAAN PEREMPUAN, PERLINDUNGAN ANAK, PENGENDALIAN PENDUDUK DAN KELUARGA BERENCANA
2.14.02.2.02.07	Pengukuran dan Perhitungan Indikator Kerentanan Dampak Kependudukan (Early Warning System/Peringatan Dini)	Jumlah Pengukuran dan perhitungan indikator Kerentanan Dampak Kependudukankerentanan				1 Dokumen	70,000,000	Kab. Maros, Turikale, Pettuadae	Dana Transfer Umum-Dana Alokasi Umum Dana Transfer Khusus-Dana Alokasi Khusus Non Fisik		3. Pemantapan kualitas hidup dan kapasitas sumber daya manusia menuju SDM berdaya saing	PD dan Masyarakat ( Laki-laki dan Perempuan)	1 Dokumen	73,500,000	DINAS PEMBERDAYAAN PEREMPUAN, PERLINDUNGAN ANAK, PENGENDALIAN PENDUDUK DAN KELUARGA BERENCANA

**Penetapan Rencana Kerja Pemerintah Daerah (RKPD)  
Kabupaten Maros  
Tahun 2023**

Kode	Urusan/ Bidang Urusan/ Program/ Kegiatan/ Sub Kegiatan	Indikator Program/ Kegiatan/ Sub Kegiatan	Target Akhir Periode RPJMD	Realisasi Capaian RKPD Tahun 2021	Prakiraan Capaian Target RKPD Tahun 2022	Capaian Kinerja dan Kerangka Pendanaan						Kelompok Sasaran	Prakiraan Maju Rencana Tahun 2024		Perangkat Daerah Penanggung Jawab
						Target 2023	Pagu Indikatif	Lokasi	Sumber Dana	Prioritas			Target	Pagu Indikatif	
										Nasional	Daerah				
2.14.02.2.02.08	Membentuk Rumah Data Kependudukan di Kampung KB untuk Memperkuat Integrasi Program KKBPK di Sektor Lain	Jumlah Rumah Data Kependudukan di Kampung KB untuk Memperkuat Integrasi Program Bangga Kencana (Pembangunan Keluarga, Kependudukan, dan Keluarga Berencana) di Sektor Lain yang Dibentuk				6 Unit	500,000,000	Kab. Maros, Semua Kecamatan, Semua Kelurahan	PENDAPATAN ASLI DAERAH (PAD) Dana Transfer Umum-Dana Alokasi Umum Dana Transfer Umum-Dana Alokasi Umum Dana Transfer Khusus-Dana Alokasi Khusus Non Fisik		3. Pemantapan kualitas hidup dan kapasitas sumber daya manusia menuju SDM berdaya saing	PD dan Masyarakat ( Laki-laki dan Perempuan)	6 Unit	575,000,000	DINAS PEMBERDAYAAN PEREMPUAN, PERLINDUNGAN ANAK, PENGENDALIAN PENDUDUK DAN KELUARGA BERENCANA
2.14.02.2.02.09	Pembinaan dan Pengawasan Penyelenggaraan Sistem Informasi Keluarga	Jumlah Pembinaan dan Pengawasan Penyelenggaraan Sistem Informasi Keluarga				165 Orang	50,000,000	Kab. Maros, Semua Kecamatan, Semua Kelurahan	Dana Transfer Umum-Dana Alokasi Umum Dana Transfer Khusus-Dana Alokasi Khusus Non Fisik		3. Pemantapan kualitas hidup dan kapasitas sumber daya manusia menuju SDM berdaya saing	PD dan Masyarakat ( Laki-laki dan Perempuan)	165 Orang	52,500,000	DINAS PEMBERDAYAAN PEREMPUAN, PERLINDUNGAN ANAK, PENGENDALIAN PENDUDUK DAN KELUARGA BERENCANA
2.14.02.2.02.10	Pemanfaatan Data Hasil Pemutakhiran Data Keluarga	Jumlah Data Hasil Pemutakhiran Data Keluarga yang Dimanfaatkan				7 Dokumen	75,000,000	Kab. Maros, Turikale, Pettuadae	Dana Transfer Umum-Dana Alokasi Umum Dana Transfer Khusus-Dana Alokasi Khusus Non Fisik		3. Pemantapan kualitas hidup dan kapasitas sumber daya manusia menuju SDM berdaya saing	PD dan Masyarakat ( Laki-laki dan Perempuan)	7 Dokumen	77,500,000	DINAS PEMBERDAYAAN PEREMPUAN, PERLINDUNGAN ANAK, PENGENDALIAN PENDUDUK DAN KELUARGA BERENCANA
2.14.02.2.02.11	Penyediaan Data dan Informasi Keluarga	Jumlah Data dan Informasi Keluarga yang Tersedianya				2 Dokumen	150,000,000	Kab. Maros, Turikale, Pettuadae	PENDAPATAN ASLI DAERAH (PAD) Dana Transfer Umum-Dana Alokasi Umum Dana Transfer Umum-Dana Alokasi Umum Dana Transfer Khusus-Dana Alokasi Khusus Non Fisik		3. Pemantapan kualitas hidup dan kapasitas sumber daya manusia menuju SDM berdaya saing	PD dan Masyarakat ( Laki-laki dan Perempuan)	2 Dokumen	152,500,000	DINAS PEMBERDAYAAN PEREMPUAN, PERLINDUNGAN ANAK, PENGENDALIAN PENDUDUK DAN KELUARGA BERENCANA
2.14.02.2.02.12	Pencatatan dan Pengumpulan Data Keluarga	Jumlah Laporan Pencatatan dan Pengumpulan Data Keluarga				1 Laporan	120,000,000	Kab. Maros, Turikale, Pettuadae	PENDAPATAN ASLI DAERAH (PAD) Dana Transfer Umum-Dana Alokasi Umum Dana Transfer Umum-Dana Alokasi Umum Dana Transfer Khusus-Dana Alokasi Khusus Non Fisik		3. Pemantapan kualitas hidup dan kapasitas sumber daya manusia menuju SDM berdaya saing	PD dan Masyarakat ( Laki-laki dan Perempuan)	1 Laporan	121,000,000	DINAS PEMBERDAYAAN PEREMPUAN, PERLINDUNGAN ANAK, PENGENDALIAN PENDUDUK DAN KELUARGA BERENCANA



**Penetapan Rencana Kerja Pemerintah Daerah (RKPD)  
Kabupaten Maros  
Tahun 2023**

Kode	Urusan/ Bidang Urusan/ Program/ Kegiatan/ Sub Kegiatan	Indikator Program/ Kegiatan/ Sub Kegiatan	Target Akhir Periode RPJMD	Realisasi Capaian RKPD Tahun 2021	Prakiraan Capaian Target RKPD Tahun 2022	Capaian Kinerja dan Kerangka Pendanaan						Kelompok Sasaran	Prakiraan Maju Rencana Tahun 2024		Perangkat Daerah Penanggung Jawab				
						Target 2023	Pagu Indikatif	Lokasi	Sumber Dana	Prioritas			Target	Pagu Indikatif					
										Nasional	Daerah								
2	14	02	2.02	13	Pengolahan dan Pelaporan Data Pengendalian Lapangan dan Pelayanan KB	Jumlah Dokumen Pengolahan dan Pelaporan Data Pengendalian Lapangan dan Pelayanan KB					12 Dokumen	100,000,000	Kab. Maros, Semua Kecamatan, Semua Kelurahan	PENDAPATAN ASLI DAERAH (PAD) Dana Transfer Umum-Dana Alokasi Umum Dana Transfer Umum-Dana Alokasi Umum Dana Transfer Khusus-Dana Alokasi Khusus Non Fisik	3. Pemantapan kualitas hidup dan kapasitas sumber daya manusia menuju SDM berdaya saing	PD dan Masyarakat ( Laki-laki dan Perempuan)	12 Dokumen	105,000,000	DINAS PEMBERDAYAAN PEREMPUAN, PERLINDUNGAN ANAK, PENGENDALIAN PENDUDUK DAN KELUARGA BERENCANA
2	14	02	2.02	14	Pembinaan dan Pengawasan Pencatatan dan Pelaporan Program KKBPK	Jumlah Laporan Hasil Pelaksanaan Pembinaan dan Pengawasan					12 Laporan	50,000,000	Kab. Maros, Turikale, Pettuadde	Dana Transfer Umum-Dana Alokasi Umum Dana Transfer Khusus-Dana Alokasi Khusus Non Fisik	3. Pemantapan kualitas hidup dan kapasitas sumber daya manusia menuju SDM berdaya saing	PD dan Masyarakat ( Laki-laki dan Perempuan)	12 Laporan	52,500,000	DINAS PEMBERDAYAAN PEREMPUAN, PERLINDUNGAN ANAK, PENGENDALIAN PENDUDUK DAN KELUARGA BERENCANA
2	14	03			<b>PROGRAM PEMBINAAN KELUARGA BERENCANA (KB)</b>	Persentase Akseptor KB	Persen		Persen		80,16 Persen	<b>7,692,318,000</b>					80,16 Persen	<b>7,985,496,400</b>	
2	14	03	2.01		<b>Pelaksanaan Advokasi, Komunikasi, Informasi dan Edukasi (KIE) Pengendalian Penduduk dan KB Sesuai Kearifan Budaya Lokal</b>	Cakupan Pelaksanaan Kegiatan advokasi, komunikasi dan Informasi edukasi (KIE) Pengendalian Penduduk dan KB	persen		persen		100 persen	<b>3,036,438,000</b>					100 persen	<b>3,188,259,900</b>	
2	14	03	2.01	01	Advokasi Program KKBPK kepada Stakeholders dan Mitra Kerja	Jumlah Advokasi Program Bangga Kencana (Pembangunan Keluarga, Kependudukan, dan Keluarga Berencana) kepada Stakeholders dan Mitra Kerja Jumlah Organisasi yang Mendapatkan Advokasi Program Bangga Kencana (Pembangunan Keluarga, Kependudukan, dan Keluarga Berencana) kepada Stakeholders dan Mitra Kerja					20 Organisasi 0 Organisasi	50,780,000	Kab. Maros, Semua Kecamatan, Semua Kelurahan	PENDAPATAN ASLI DAERAH (PAD) Dana Transfer Umum-Dana Alokasi Umum Dana Transfer Umum-Dana Alokasi Umum Dana Transfer Khusus-Dana Alokasi Khusus Non Fisik	3. Pemantapan kualitas hidup dan kapasitas sumber daya manusia menuju SDM berdaya saing	Masyarakat (Laki-Laki dan Perempuan)	20 Organisasi 0 Organisasi	53,319,000	DINAS PEMBERDAYAAN PEREMPUAN, PERLINDUNGAN ANAK, PENGENDALIAN PENDUDUK DAN KELUARGA BERENCANA

**Penetapan Rencana Kerja Pemerintah Daerah (RKPD)  
Kabupaten Maros  
Tahun 2023**

Kode	Urusan/ Bidang Urusan/ Program/ Kegiatan/ Sub Kegiatan	Indikator Program/ Kegiatan/ Sub Kegiatan	Target Akhir Periode RPJMD	Realisasi Capaian RKPD Tahun 2021	Prakiraan Capaian Target RKPD Tahun 2022	Capaian Kinerja dan Kerangka Pendanaan						Kelompok Sasaran	Prakiraan Maju Rencana Tahun 2024		Perangkat Daerah Penanggung Jawab
						Target 2023	Pagu Indikatif	Lokasi	Sumber Dana	Prioritas			Target	Pagu Indikatif	
										Nasional	Daerah				
2.14.03.2.01.02	Komunikasi, Informasi dan Edukasi (KIE) Program KKBPK Sesuai Kearifan Budaya Lokal	Jumlah Dokumen Komunikasi, Informasi dan Edukasi (KIE) Program Bangga Kencana (Pembangunan Keluarga, Kependudukan, dan Keluarga Berencana) Sesuai Kearifan Budaya Lokal				420 Dokumen	49,000,000	Kab. Maros, Turikale, Pettuadae	PENDAPATAN ASLI DAERAH (PAD) Dana Transfer Umum-Dana Alokasi Umum Dana Transfer Umum-Dana Alokasi Umum Dana Transfer Khusus-Dana Alokasi Khusus Non Fisik		3. Pemantapan kualitas hidup dan kapasitas sumber daya manusia menuju SDM berdaya saing	Masyarakat (Laki-Laki dan Perempuan)	420 Dokumen	51,450,000	DINAS PEMBERDAYAAN PEREMPUAN, PERLINDUNGAN ANAK, PENGENDALIAN PENDUDUK DAN KELUARGA BERENCANA
2.14.03.2.01.03	Penyediaan dan Distribusi Sarana KIE Program KKBPK	Jumlah Unit Sarana Penyediaan dan Pendistribusian KIE Program Bangga Kencana (Pembangunan Keluarga, Kependudukan, dan Keluarga Berencana)				3122 Unit	186,658,000	Kab. Maros, Semua Kecamatan, Semua Kelurahan	PENDAPATAN ASLI DAERAH (PAD) Dana Transfer Umum-Dana Alokasi Umum Dana Transfer Khusus-Dana Alokasi Khusus Non Fisik		3. Pemantapan kualitas hidup dan kapasitas sumber daya manusia menuju SDM berdaya saing	Masyarakat (Laki-Laki dan Perempuan)	3122 Unit	195,990,900	DINAS PEMBERDAYAAN PEREMPUAN, PERLINDUNGAN ANAK, PENGENDALIAN PENDUDUK DAN KELUARGA BERENCANA
2.14.03.2.01.04	Promosi dan KIE Program KKBPK Melalui Media Massa Cetak dan Elektronik serta Media Luar Ruang	Jumlah Dokumen Promosi dan KIE Program Bangga Kencana (Pembangunan Keluarga, Kependudukan, dan Keluarga Berencana) Melalui Media Massa Cetak dan Elektronik serta Media Luar Ruang				12 Dokumen	100,000,000	Kab. Maros, Semua Kecamatan, Semua Kelurahan	PENDAPATAN ASLI DAERAH (PAD) Dana Transfer Umum-Dana Alokasi Umum Dana Transfer Khusus-Dana Alokasi Khusus Non Fisik		3. Pemantapan kualitas hidup dan kapasitas sumber daya manusia menuju SDM berdaya saing	Masyarakat (Laki-Laki dan Perempuan)	12 Dokumen	105,000,000	DINAS PEMBERDAYAAN PEREMPUAN, PERLINDUNGAN ANAK, PENGENDALIAN PENDUDUK DAN KELUARGA BERENCANA
2.14.03.2.01.05	Penggunaan Media Massa Cetak, Elektronik dan Media Lainnya Sesuai Kearifan Budaya Lokal dalam Pencitraan Program KKBPK	Jumlah Media Massa Cetak, Elektronik dan Media Lainnya Sesuai Kearifan Budaya Lokal dalam Pencitraan Program KKBPK				0 2 Media	50,000,000	Kab. Maros, Turikale, Pettuadae	PENDAPATAN ASLI DAERAH (PAD) Dana Transfer Umum-Dana Alokasi Umum Dana Transfer Khusus-Dana Alokasi Khusus Non Fisik		3. Pemantapan kualitas hidup dan kapasitas sumber daya manusia menuju SDM berdaya saing	Masyarakat (Laki-Laki dan Perempuan)	0 2 Media	52,500,000	DINAS PEMBERDAYAAN PEREMPUAN, PERLINDUNGAN ANAK, PENGENDALIAN PENDUDUK DAN KELUARGA BERENCANA

**Penetapan Rencana Kerja Pemerintah Daerah (RKPD)  
Kabupaten Maros  
Tahun 2023**

Kode	Urusan/ Bidang Urusan/ Program/ Kegiatan/ Sub Kegiatan	Indikator Program/ Kegiatan/ Sub Kegiatan	Target Akhir Periode RPJMD	Realisasi Capaian RKPD Tahun 2021	Prakiraan Capaian Target RKPD Tahun 2022	Capaian Kinerja dan Kerangka Pendanaan						Kelompok Sasaran	Prakiraan Maju Rencana Tahun 2024		Perangkat Daerah Penanggung Jawab
						Target 2023	Pagu Indikatif	Lokasi	Sumber Dana	Prioritas			Target	Pagu Indikatif	
										Nasional	Daerah				
2 14 03 2.01 06	Pelaksanaan Mekanisme Operasional Program KKBPk Melalui Rapat Koordinasi Kecamatan (Rakorcam), Rapat Koordinasi Desa (Rakordes), dan Mini Lokakarya (Minilok)	Jumlah Laporan Mekanisme Operasional Program Bangga Kencana (Pembangunan Keluarga, Kependudukan, dan Keluarga Berencana) Melalui Rapat Koordinasi Kecamatan (Rakorcam), Rapat Koordinasi Desa (Rakordes), dan Mini Lokakarya (Minilok)				12 Laporan	1,400,000,000	Kab. Maros, Mandai, Tenrigangkae Kab. Maros, Maros Baru, Baji Pamai Kab. Maros, Maros Baru, Baju Bodoa Kab. Maros, Maros Baru, Bori Kamase Kab. Maros, Maros Baru, Mattiro Tasi Kab. Maros, Maros Baru, Majannang Kab. Maros, Maros Baru, Bori Masunggu Kab. Maros, Bontoa, Semua Kelurahan Kab. Maros, Tanralili, Lekopancing Kab. Maros, Tanralili, Damai Kab. Maros, Marusu, Semua Kelurahan Kab. Maros, Simbang, Tanete Kab. Maros, Tompobulu, Pucak Kab. Maros, Lau, Semua Kelurahan Kab. Maros, Moncong Loe, Moncong Loe Lappara Kab. Maros, Turikale, Semua Kelurahan	Dana Transfer Khusus-Dana Alokasi Khusus Non Fisik	3. Pemantapan kualitas hidup dan kapasitas sumber daya manusia menuju SDM berdaya saing	Masyarakat (Laki-Laki dan Perempuan)	12 Laporan	1,470,000,000	DINAS PEMBERDAYAAN PEREMPUAN, PERLINDUNGAN ANAK, PENGENDALIAN PENDUDUK DAN KELUARGA BERENCANA	

**Penetapan Rencana Kerja Pemerintah Daerah (RKPD)  
Kabupaten Maros  
Tahun 2023**

Kode	Urusan/ Bidang Urusan/ Program/ Kegiatan/ Sub Kegiatan	Indikator Program/ Kegiatan/ Sub Kegiatan	Target Akhir Periode RPJMD	Realisasi Capaian RKPD Tahun 2021	Prakiraan Capaian Target RKPD Tahun 2022	Capaian Kinerja dan Kerangka Pendanaan						Kelompok Sasaran	Prakiraan Maju Rencana Tahun 2024		Perangkat Daerah Penanggung Jawab
						Target 2023	Pagu Indikatif	Lokasi	Sumber Dana	Prioritas			Target	Pagu Indikatif	
										Nasional	Daerah				
2.14.03.2.01.07	Pengelolaan Operasional dan Sarana di Balai Penyuluhan KKBPK	Jumlah Laporan Hasil Pengelolaan Operasional dan Sarana di Balai Penyuluhan Bangsa Kencana (Pembangunan Keluarga, Kependudukan, dan Keluarga Berencana)				12 Laporan	1,100,000,000	Kab. Maros, Semua Kecamatan, Semua Kelurahan	Dana Transfer Umum-Dana Alokasi Umum Dana Transfer Khusus-Dana Alokasi Khusus Non Fisik		3. Pemantapan kualitas hidup dan kapasitas sumber daya manusia menuju SDM berdaya saing	Masyarakat (Laki-Laki dan Perempuan)	12 Laporan	1,155,000,000	DINAS PEMBERDAYAAN PEREMPUAN, PERLINDUNGAN ANAK, PENGENDALIAN PENDUDUK DAN KELUARGA BERENCANA
2.14.03.2.01.08	Pengendalian Program KKBPK	Jumlah Laporan Hasil Pengendalian Program KKBPK				12 Laporan	100,000,000	Kab. Maros, Semua Kecamatan, Semua Kelurahan	PENDAPATAN ASLI DAERAH (PAD) Dana Transfer Khusus-Dana Alokasi Khusus Non Fisik		3. Pemantapan kualitas hidup dan kapasitas sumber daya manusia menuju SDM berdaya saing	Masyarakat (Laki-Laki dan Perempuan)	12 Laporan	105,000,000	DINAS PEMBERDAYAAN PEREMPUAN, PERLINDUNGAN ANAK, PENGENDALIAN PENDUDUK DAN KELUARGA BERENCANA
2.14.03.2.02	<b>Pendayagunaan Tenaga Penyuluh KB/Petugas Lapangan KB (PKB/PLKB)</b>	Cakupan Pendayagunaan Tenaga Penyuluh KB/Petugas Lapangan KB (PKB/PLKB)	persen		persen	100 persen	<b>1,888,880,000</b>						100 persen	<b>1,900,511,500</b>	
2.14.03.2.02.01	Pembinaan IMP dan Program KKBPK di Lini Lapangan oleh PKB/PLKB	Jumlah Organisasi yang Mengikuti Pembinaan IMP dan Program Bangsa Kencana (Pembangunan Keluarga, Kependudukan, dan Keluarga Berencana) di Lini Lapangan oleh PKB/PLKB				100 Organisasi	112,630,000	Kab. Maros, Semua Kecamatan, Semua Kelurahan	Dana Transfer Umum-Dana Alokasi Umum Dana Transfer Khusus-Dana Alokasi Khusus Non Fisik		3. Pemantapan kualitas hidup dan kapasitas sumber daya manusia menuju SDM berdaya saing	Masyarakat (Laki-laki dan Perempuan)	100 Organisasi	118,261,500	DINAS PEMBERDAYAAN PEREMPUAN, PERLINDUNGAN ANAK, PENGENDALIAN PENDUDUK DAN KELUARGA BERENCANA
2.14.03.2.02.02	Penyediaan Sarana Pendukung Operasional PKB/PLKB	Jumlah Sarana Pendukung Operasional PKB/PLKB yang Tersedia				14 Unit	1,000,000,000	Kab. Maros, Semua Kecamatan, Semua Kelurahan	Dana Transfer Umum-Dana Alokasi Umum Dana Transfer Khusus-Dana Alokasi Khusus Fisik Dana Transfer Khusus-Dana Alokasi Khusus Non Fisik		3. Pemantapan kualitas hidup dan kapasitas sumber daya manusia menuju SDM berdaya saing	Masyarakat (Laki-laki dan Perempuan)	14 Unit	1,000,000,000	DINAS PEMBERDAYAAN PEREMPUAN, PERLINDUNGAN ANAK, PENGENDALIAN PENDUDUK DAN KELUARGA BERENCANA

**Penetapan Rencana Kerja Pemerintah Daerah (RKPD)  
Kabupaten Maros  
Tahun 2023**

Kode	Urusan/ Bidang Urusan/ Program/ Kegiatan/ Sub Kegiatan	Indikator Program/ Kegiatan/ Sub Kegiatan	Target Akhir Periode RPJMD	Realisasi Capaian RKPD Tahun 2021	Prakiraan Capaian Target RKPD Tahun 2022	Capaian Kinerja dan Kerangka Pendanaan					Kelompok Sasaran	Prakiraan Maju Rencana Tahun 2024		Perangkat Daerah Penanggung Jawab	
						Target 2023	Pagu Indikatif	Lokasi	Sumber Dana	Prioritas		Target	Pagu Indikatif		
										Nasional					Daerah
2.14.03.2.02.03	Penguatan Pelaksanaan Penyuluhan, Penggerakan, Pelayanan dan Pengembangan Program KKBPK untuk Petugas Keluarga Berencana/Penyuluh Lapangan Keluarga Berencana (PKB/PLKB)	Jumlah Laporan Hasil Penguatan Pelaksanaan Penyuluhan, Penggerakan, Pelayanan dan Pengembangan Program Bangsa Kencana (Pembangunan Keluarga, Kependudukan, dan Keluarga Berencana) untuk Petugas Keluarga Berencana/Penyuluh Lapangan Keluarga Berencana (PKB/PLKB)				12 Laporan	76,250,000	Kab. Maros, Tanralili, Semua Kelurahan	Dana Transfer Umum-Dana Alokasi Umum Dana Transfer Khusus-Dana Alokasi Khusus Non Fisik		3. Pemantapan kualitas hidup dan kapasitas sumber daya manusia menuju SDM berdaya saing	Masyarakat (Laki-laki dan Perempuan)	12 Laporan	47,250,000	DINAS PEMBERDAYAAN PEREMPUAN, PERLINDUNGAN ANAK, PENGENDALIAN PENDUDUK DAN KELUARGA BERENCANA
2.14.03.2.02.04	Penggerakan Kader Institusi Masyarakat Pedesaan (IMP)	Jumlah Kader yang Mengikuti Penggerakan Kader Institusi Masyarakat Pedesaan (IMP)				200 Orang	700,000,000	Kab. Maros, Semua Kecamatan, Semua Kelurahan	PENDAPATAN ASLI DAERAH (PAD) Dana Transfer Umum-Dana Alokasi Umum Dana Transfer Khusus-Dana Alokasi Khusus Non Fisik		3. Pemantapan kualitas hidup dan kapasitas sumber daya manusia menuju SDM berdaya saing	Masyarakat (Laki-laki dan Perempuan)	200 Orang	735,000,000	DINAS PEMBERDAYAAN PEREMPUAN, PERLINDUNGAN ANAK, PENGENDALIAN PENDUDUK DAN KELUARGA BERENCANA
2.14.03.2.03	<b>Pengendalian dan Pendistribusian Kebutuhan Alat dan Obat Kontrasepsi serta Pelaksanaan Pelayanan KB di Daerah Kabupaten/Kota</b>	Cakupan pendistribusian kebutuhan alat dan Obat Kontrasepsi dan Pelayanan KB	persen		persen	100 persen	<b>2,317,000,000</b>						100 persen	<b>2,424,225,000</b>	
2.14.03.2.03.01	Pengendalian Pendistribusian Alat dan Obat Kontrasepsi dan Sarana Penunjang Pelayanan KB ke Fasilitas Kesehatan Termasuk Jaringan dan Jejaringnya	Jumlah Laporan Pengendalian Pendistribusian Alat dan Obat Kontrasepsi dan Sarana Penunjang Pelayanan KB ke Fasilitas Kesehatan Termasuk Jaringan dan Jejaringnya				12 Laporan	60,000,000	Kab. Maros, Semua Kecamatan, Semua Kelurahan	DAK Non Fisik-BOKB-KB		3. Pemantapan kualitas hidup dan kapasitas sumber daya manusia menuju SDM berdaya saing	Masyarakat (Laki-laki dan Perempuan)	12 Laporan	63,000,000	DINAS PEMBERDAYAAN PEREMPUAN, PERLINDUNGAN ANAK, PENGENDALIAN PENDUDUK DAN KELUARGA BERENCANA
2.14.03.2.03.02	Peningkatan Kompetensi Pengelola dan Petugas Logistik Alat dan Obat Kontrasepsi serta Sarana Penunjang Pelayanan KB	Jumlah Akseptor yang Mengikuti Peningkatan Kompetensi Pengelola dan Petugas Logistik Alat dan Obat Kontrasepsi serta Sarana Penunjang Pelayanan KB				50 Orang	7,500,000	Kab. Maros, Semua Kecamatan, Semua Kelurahan	PENDAPATAN ASLI DAERAH (PAD) Dana Transfer Umum-Dana Alokasi Umum Dana Transfer Khusus-Dana Alokasi Khusus Non Fisik		3. Pemantapan kualitas hidup dan kapasitas sumber daya manusia menuju SDM berdaya saing	Masyarakat (Laki-laki dan Perempuan)	50 Orang	7,875,000	DINAS PEMBERDAYAAN PEREMPUAN, PERLINDUNGAN ANAK, PENGENDALIAN PENDUDUK DAN KELUARGA BERENCANA
2.14.03.2.03.03	Peningkatan Kesertaan Penggunaan Metode Kontrasepsi Jangka Panjang (MKJP)	Jumlah Orang yang Mengikuti Kesertaan Penggunaan Metode Kontrasepsi Jangka Panjang (MKJP)				100 Orang	900,000,000	Kab. Maros, Semua Kecamatan, Semua Kelurahan	Dana Transfer Umum-Dana Alokasi Umum Dana Transfer Khusus-Dana Alokasi Khusus Non Fisik		3. Pemantapan kualitas hidup dan kapasitas sumber daya manusia menuju SDM berdaya saing	Masyarakat (Laki-laki dan Perempuan)	100 Orang	945,000,000	DINAS PEMBERDAYAAN PEREMPUAN, PERLINDUNGAN ANAK, PENGENDALIAN PENDUDUK DAN KELUARGA BERENCANA

**Penetapan Rencana Kerja Pemerintah Daerah (RKPD)  
Kabupaten Maros  
Tahun 2023**

Kode	Urusan/ Bidang Urusan/ Program/ Kegiatan/ Sub Kegiatan	Indikator Program/ Kegiatan/ Sub Kegiatan	Target Akhir Periode RPJMD	Realisasi Capaian RKPD Tahun 2021	Prakiraan Capaian Target RKPD Tahun 2022	Capaian Kinerja dan Kerangka Pendanaan						Kelompok Sasaran	Prakiraan Maju Rencana Tahun 2024		Perangkat Daerah Penanggung Jawab					
						Target 2023	Pagu Indikatif	Lokasi	Sumber Dana	Prioritas			Target	Pagu Indikatif						
										Nasional	Daerah									
2	14	03	2.03	04	Penyediaan Dukungan Ayoman Komplikasi Berat dan Kegagalan Penggunaan MKJP	Jumlah Laporan Dukungan Ayoman Komplikasi Berat dan Kegagalan Penggunaan MKJP					1 Laporan	25,000,000	Kab. Maros, Semua Kecamatan, Semua Kelurahan	Dana Transfer Umum-Dana Alokasi Umum Dana Transfer Khusus-Dana Alokasi Khusus Non Fisik		3. Pemantapan kualitas hidup dan kapasitas sumber daya manusia menuju SDM berdaya saing	Masyarakat (Laki-laki dan Perempuan)	1 Laporan	26,250,000	DINAS PEMBERDAYAAN PEREMPUAN, PERLINDUNGAN ANAK, PENGENDALIAN PENDUDUK DAN KELUARGA BERENCANA
2	14	03	2.03	05	Penyusunan Rencana Kebutuhan Alat dan Obat Kontrasepsi (Alokon) dan Sarana Penunjang Pelayanan KB	Jumlah Dokumen Penyusunan Rencana Kebutuhan Alat dan Obat Kontrasepsi (Alokon) dan Sarana Penunjang Pelayanan KB					1 Dokumen	65,000,000	Kab. Maros, Turikale, Pettuadae	Dana Transfer Umum-Dana Alokasi Umum Dana Transfer Khusus-Dana Alokasi Khusus Non Fisik		3. Pemantapan kualitas hidup dan kapasitas sumber daya manusia menuju SDM berdaya saing	Masyarakat (Laki-laki dan Perempuan)	1 Dokumen	68,250,000	DINAS PEMBERDAYAAN PEREMPUAN, PERLINDUNGAN ANAK, PENGENDALIAN PENDUDUK DAN KELUARGA BERENCANA
2	14	03	2.03	06	Penyediaan Sarana Penunjang Pelayanan KB	Jumlah Unit Sarana Penunjang Pelayanan KB					12 Unit	1,000,000,000	Kab. Maros, Semua Kecamatan, Semua Kelurahan	Dana Transfer Umum-Dana Alokasi Umum Dana Transfer Khusus-Dana Alokasi Khusus Non Fisik		3. Pemantapan kualitas hidup dan kapasitas sumber daya manusia menuju SDM berdaya saing	Masyarakat (Laki-laki dan Perempuan)	12 Unit	1,050,000,000	DINAS PEMBERDAYAAN PEREMPUAN, PERLINDUNGAN ANAK, PENGENDALIAN PENDUDUK DAN KELUARGA BERENCANA
2	14	03	2.03	07	Pembinaan Pasca Pelayanan bagi Peserta KB	Jumlah Orang yang Mengikuti Pembinaan Pasca Pelayanan bagi Peserta KB					100 Orang	37,500,000	Kab. Maros, Tanralili, Damai	Dana Transfer Umum-Dana Alokasi Umum Dana Transfer Khusus-Dana Alokasi Khusus Non Fisik		3. Pemantapan kualitas hidup dan kapasitas sumber daya manusia menuju SDM berdaya saing	Masyarakat (Laki-laki dan Perempuan)	100 Orang	36,750,000	DINAS PEMBERDAYAAN PEREMPUAN, PERLINDUNGAN ANAK, PENGENDALIAN PENDUDUK DAN KELUARGA BERENCANA
2	14	03	2.03	08	Pembinaan Pelayanan Keluarga Berencana dan Kesehatan Reproduksi di Fasilitas Kesehatan Termasuk Jaringan dan Jejaringnya	Jumlah Laporan Hasil Pembinaan Pelayanan Keluarga Berencana dan Kesehatan Reproduksi di Fasilitas Kesehatan Termasuk Jaringan dan Jejaringnya					12 Laporan	32,000,000	Kab. Maros, Semua Kecamatan, Semua Kelurahan	Dana Transfer Umum-Dana Alokasi Umum DAK Non Fisik- BOKB-KB		3. Pemantapan kualitas hidup dan kapasitas sumber daya manusia menuju SDM berdaya saing	Masyarakat (Laki-laki dan Perempuan)	12 Laporan	33,600,000	DINAS PEMBERDAYAAN PEREMPUAN, PERLINDUNGAN ANAK, PENGENDALIAN PENDUDUK DAN KELUARGA BERENCANA
2	14	03	2.03	09	Promosi dan Konseling Kesehatan Reproduksi, serta Hak-Hak Reproduksi di Fasilitas Kesehatan dan Kelompok Kegiatan	Jumlah Orang yang Mendapatkan Promosi dan Konseling Kesehatan Reproduksi, serta Hak-Hak Reproduksi di Fasilitas Kesehatan dan Kelompok Kegiatan					400 Orang	35,000,000	Kab. Maros, Semua Kecamatan, Semua Kelurahan	Dana Transfer Umum-Dana Alokasi Umum Dana Transfer Khusus-Dana Alokasi Khusus Non Fisik		3. Pemantapan kualitas hidup dan kapasitas sumber daya manusia menuju SDM berdaya saing	Masyarakat (Laki-laki dan Perempuan)	400 Orang	36,750,000	DINAS PEMBERDAYAAN PEREMPUAN, PERLINDUNGAN ANAK, PENGENDALIAN PENDUDUK DAN KELUARGA BERENCANA

**Penetapan Rencana Kerja Pemerintah Daerah (RKPD)  
Kabupaten Maros  
Tahun 2023**

Kode	Urusan/ Bidang Urusan/ Program/ Kegiatan/ Sub Kegiatan	Indikator Program/ Kegiatan/ Sub Kegiatan	Target Akhir Periode RPJMD	Realisasi Capaian RKPD Tahun 2021	Prakiraan Capaian Target RKPD Tahun 2022	Capaian Kinerja dan Kerangka Pendanaan						Kelompok Sasaran	Prakiraan Maju Rencana Tahun 2024		Perangkat Daerah Penanggung Jawab
						Target 2023	Pagu Indikatif	Lokasi	Sumber Dana	Prioritas			Target	Pagu Indikatif	
										Nasional	Daerah				
2.14.03.2.03.10	Peningkatan Kompetensi Tenaga Pelayanan Keluarga Berencana dan Kesehatan Reproduksi	Jumlah Tenaga Pelayanan yang Mengikuti Peningkatan Kompetensi Tenaga Pelayanan Keluarga Berencana dan Kesehatan Reproduksi				50 Orang	20,000,000	Kab. Maros, Turikale, Turikale	Dana Transfer Umum-Dana Alokasi Umum DAK Non Fisik-BOKB-KB		3. Pemantapan kualitas hidup dan kapasitas sumber daya manusia menuju SDM berdaya saing	Masyarakat (Laki-laki dan Perempuan)	50 Orang	15,000,000	DINAS PEMBERDAYAAN PEREMPUAN, PERLINDUNGAN ANAK, PENGENDALIAN PENDUDUK DAN KELUARGA BERENCANA
2.14.03.2.03.11	Dukungan Operasional Pelayanan KB Bergerak	Jumlah Laporan Dukungan Operasional Pelayanan KB Bergerak				1 Laporan	50,000,000	Kab. Maros, Semua Kecamatan, Semua Kelurahan	Dana Transfer Umum-Dana Alokasi Umum		3. Pemantapan kualitas hidup dan kapasitas sumber daya manusia menuju SDM berdaya saing	Masyarakat (Laki-laki dan Perempuan)	1 Laporan	52,500,000	DINAS PEMBERDAYAAN PEREMPUAN, PERLINDUNGAN ANAK, PENGENDALIAN PENDUDUK DAN KELUARGA BERENCANA
2.14.03.2.03.12	Promosi dan Konseling KB Pasca Persalinan dan Pasca Keguguran	Jumlah Orang yang Mengikuti Promosi dan Konseling KB Pasca Persalinan dan Pasca Keguguran				420 Orang	35,000,000	Kab. Maros, Semua Kecamatan, Semua Kelurahan	Dana Transfer Umum-Dana Alokasi Umum Dana Transfer Khusus-Dana Alokasi Khusus Non Fisik		3. Pemantapan kualitas hidup dan kapasitas sumber daya manusia menuju SDM berdaya saing	Masyarakat (Laki-laki dan Perempuan)	420 Orang	36,750,000	DINAS PEMBERDAYAAN PEREMPUAN, PERLINDUNGAN ANAK, PENGENDALIAN PENDUDUK DAN KELUARGA BERENCANA
2.14.03.2.03.13	Peningkatan Kesertaan KB Pria	Jumlah Akseptor yang Mendapat Peningkatan Kesetaraan KB Pria				20 Orang	50,000,000	Kab. Maros, Semua Kecamatan, Semua Kelurahan	Dana Transfer Umum-Dana Alokasi Umum		3. Pemantapan kualitas hidup dan kapasitas sumber daya manusia menuju SDM berdaya saing	Masyarakat (Laki-laki dan Perempuan)	20 Orang	52,500,000	DINAS PEMBERDAYAAN PEREMPUAN, PERLINDUNGAN ANAK, PENGENDALIAN PENDUDUK DAN KELUARGA BERENCANA
2.14.03.2.04	<b>Pemberdayaan dan Peningkatan Peran Serta Organisasi Kemasyarakatan Tingkat Daerah Kabupaten/Kota dalam Pelaksanaan Pelayanan dan Pembinaan Kesertaan Ber-KB</b>	Cakupan Pemberdayaan dan Peran serta Organisasi Kemasyarakatan dalam pelaksanaan pelayanan dan Pembinaan KB	persen		persen	100 persen	<b>450,000,000</b>						100 persen	<b>472,500,000</b>	
2.14.03.2.04.01	Penguatan Peran Serta Organisasi Kemasyarakatan dan Mitra Kerja Lainnya dalam Pelaksanaan Pelayanan dan Pembinaan Kesertaan Ber-KB	Jumlah Organisasi yang Mendapatkan Penguatan Peran Serta Organisasi Kemasyarakatan dan Mitra Kerja Lainnya dalam Pelaksanaan Pelayanan dan Pembinaan Kesertaan Ber-KB				50 Organisasi	250,000,000	Kab. Maros, Turikale, Pettuadade	Dana Transfer Khusus-Dana Alokasi Khusus Non Fisik		3. Pemantapan kualitas hidup dan kapasitas sumber daya manusia menuju SDM berdaya saing	Masyarakat (Laki-laki dan Perempuan)	50 Organisasi	262,500,000	DINAS PEMBERDAYAAN PEREMPUAN, PERLINDUNGAN ANAK, PENGENDALIAN PENDUDUK DAN KELUARGA BERENCANA

**Penetapan Rencana Kerja Pemerintah Daerah (RKPD)  
Kabupaten Maros  
Tahun 2023**

Kode	Urusan/ Bidang Urusan/ Program/ Kegiatan/ Sub Kegiatan	Indikator Program/ Kegiatan/ Sub Kegiatan	Target Akhir Periode RPJMD	Realisasi Capaian RKPD Tahun 2021	Prakiraan Capaian Target RKPD Tahun 2022	Capaian Kinerja dan Kerangka Pendanaan						Kelompok Sasaran	Prakiraan Maju Rencana Tahun 2024		Perangkat Daerah Penanggung Jawab
						Target 2023	Pagu Indikatif	Lokasi	Sumber Dana	Prioritas			Target	Pagu Indikatif	
										Nasional	Daerah				
2.14.03.2.04.03	Pelaksanaan dan Pengelolaan Program KKBP di Kampung KB	Jumlah Kampung KB yang Mengikuti Pelaksanaan dan Pengelolaan Program Bangga Kencana (Pembangunan Keluarga, Kependudukan, dan Keluarga Berencana) di Kampung KB				30 Kampung	100,000,000	Kab. Maros, Semua Kecamatan, Semua Kelurahan	Dana Transfer Khusus-Dana Alokasi Khusus Non Fisik		3. Pemantapan kualitas hidup dan kapasitas sumber daya manusia menuju SDM berdaya saing	Masyarakat ( Laki-laki dan Perempuan)	30 Kampung	105,000,000	DINAS PEMBERDAYAAN PEREMPUAN, PERLINDUNGAN ANAK, PENGENDALIAN PENDUDUK DAN KELUARGA BERENCANA
2.14.03.2.04.04	Pembinaan Terpadu Kampung KB	Jumlah Laporan Hasil Pembinaan Terpadu Kampung KB				12 Laporan	100,000,000	Kab. Maros, Semua Kecamatan, Semua Kelurahan	Dana Transfer Khusus-Dana Alokasi Khusus Non Fisik		3. Pemantapan kualitas hidup dan kapasitas sumber daya manusia menuju SDM berdaya saing	Masyarakat ( Laki-laki dan Perempuan)	12 Laporan	105,000,000	DINAS PEMBERDAYAAN PEREMPUAN, PERLINDUNGAN ANAK, PENGENDALIAN PENDUDUK DAN KELUARGA BERENCANA
2.14.04	<b>PROGRAM PEMBERDAYAAN DAN PENINGKATAN KELUARGA SEJAHTERA (KS)</b>	Persentase Kelompok Kegiatan yang melakukan Pembinaan Keluarga Melalui 8 Fungsi Keluarga	Persen		Persen	60 Persen	<b>2,713,201,000</b>						60 Persen	<b>9,013,410,550</b>	
2.14.04.2.01	<b>Pelaksanaan Pembangunan Keluarga Melalui Pembinaan Ketahanan dan Kesejahteraan Keluarga</b>	Cakupan Pelaksanaan Pembangunan Keluarga Melalui Pembinaan Ketahanan dan Kesejahteraan Keluarga	persen		persen	100 persen	<b>2,693,201,000</b>						100 persen	<b>8,992,410,550</b>	
2.14.04.2.01.01	Pembentukan Kelompok Ketahanan dan Kesejahteraan Keluarga (Bina Keluarga Balita (BKB), Bina Keluarga Remaja (BKR), Pusat Informasi dan Konseling Remaja (PIK-R) Bina Keluarga Lansia (BKL), Unit Peningkatan Pendapatan Keluarga Sejahtera (UPPKS) dan Pemberdayaan Ekonomi Keluarga)	Jumlah Kelompok Ketahanan dan Kesejahteraan Keluarga (Bina Keluarga Balita (BKB), Bina Keluarga Remaja (BKR), Pusat Informasi dan Konseling Remaja (PIK-R) Bina Keluarga Lansia (BKL), Unit Peningkatan Pendapatan Keluarga Sejahtera (UPPKS) dan Pemberdayaan Ekonomi Keluarga) yang Dibentuk				30 Kelompok	63,115,000	Kab. Maros, Semua Kecamatan, Semua Kelurahan	Dana Transfer Khusus-Dana Alokasi Khusus Non Fisik	Meningkatkan Sumber Daya Manusia Yang Berkualitas Dan Berdaya Saing	3. Pemantapan kualitas hidup dan kapasitas sumber daya manusia menuju SDM berdaya saing	Masyarakat ( Laki-Laki dan Perempuan)	30 Kelompok	66,270,250	DINAS PEMBERDAYAAN PEREMPUAN, PERLINDUNGAN ANAK, PENGENDALIAN PENDUDUK DAN KELUARGA BERENCANA
2.14.04.2.01.02	Pengadaan Sarana Kelompok Kegiatan Ketahanan dan Kesejahteraan Keluarga (BKB, BKR, BKL, PPPKS, PIK-R dan Pemberdayaan Ekonomi Keluarga/UPPKS)	Jumlah Unit Sarana Kelompok Kegiatan Ketahanan dan Kesejahteraan Keluarga (BKB, BKR, BKL, PPPKS, PIK-R dan Pemberdayaan Ekonomi Keluarga/UPPKS)				14 Unit	1,679,000,000	Kab. Maros, Camba, Cempniga Kab. Maros, Turikale, Bori Bellaya Kab. Maros, Turikale, Turikale	Dana Transfer Khusus-Dana Alokasi Khusus Fisik Dana Transfer Khusus-Dana Alokasi Khusus Non Fisik	Meningkatkan Sumber Daya Manusia Yang Berkualitas Dan Berdaya Saing	3. Pemantapan kualitas hidup dan kapasitas sumber daya manusia menuju SDM berdaya saing	Masyarakat ( Laki-Laki dan Perempuan)	14 Unit	1,312,500,000	DINAS PEMBERDAYAAN PEREMPUAN, PERLINDUNGAN ANAK, PENGENDALIAN PENDUDUK DAN KELUARGA BERENCANA



**Penetapan Rencana Kerja Pemerintah Daerah (RKPD)  
Kabupaten Maros  
Tahun 2023**

Kode	Urusan/ Bidang Urusan/ Program/ Kegiatan/ Sub Kegiatan	Indikator Program/ Kegiatan/ Sub Kegiatan	Target Akhir Periode RPJMD	Realisasi Capaian RKPD Tahun 2021	Prakiraan Capaian Target RKPD Tahun 2022	Capaian Kinerja dan Kerangka Pendanaan						Kelompok Sasaran	Prakiraan Maju Rencana Tahun 2024		Perangkat Daerah Penanggung Jawab
						Target 2023	Pagu Indikatif	Lokasi	Sumber Dana	Prioritas			Target	Pagu Indikatif	
										Nasional	Daerah				
2.14.04.2.01.03	Orientasi dan Pelatihan Teknis Pengelola Ketahanan dan Kesejahteraan Keluarga (BKB, BKR, BKL, PPPKS, PIK-R dan Pemberdayaan Ekonomi Keluarga/UPPKS)	Jumlah Laporan Hasil Orientasi dan Pelatihan Teknis Pengelola Ketahanan dan Kesejahteraan Keluarga (BKB, BKR, BKL, PPPKS, PIK-R dan Pemberdayaan Ekonomi Keluarga/UPPKS)				1 Laporan	43,416,000	Kab. Maros, Turikale, Pettuadae	PENDAPATAN ASLI DAERAH (PAD) Dana Transfer Umum-Dana Alokasi Umum Dana Transfer Umum-Dana Alokasi Umum	Meningkatkan Sumber Daya Manusia Yang Berkualitas Dan Berdaya Saing	3. Pemantapan kualitas hidup dan kapasitas sumber daya manusia menuju SDM berdaya saing	Masyarakat ( Laki-Laki dan Perempuan)	1 Laporan	45,586,800	DINAS PEMBERDAYAAN PEREMPUAN, PERLINDUNGAN ANAK, PENGENDALIAN PENDUDUK DAN KELUARGA BERENCANA
2.14.04.2.01.05	Penyediaan Biaya Operasional bagi Pengelola dan Pelaksana (Kader) Ketahanan dan Kesejahteraan Keluarga (BKB, BKR, BKL, PPPKS, PIK-R dan Pemberdayaan Ekonomi Keluarga/UPPKS)	Jumlah Kader Pengelola dan Pelaksana (Kader) Ketahanan dan Kesejahteraan Keluarga (BKB, BKR, BKL, PPPKS, PIK-R dan Pemberdayaan Ekonomi Keluarga/UPPKS)				240 Orang	61,670,000	Kab. Maros, Semua Kecamatan, Semua Kelurahan	PENDAPATAN ASLI DAERAH (PAD) Dana Transfer Khusus-Dana Alokasi Khusus Fisik Dana Transfer Khusus-Dana Alokasi Khusus Non Fisik	Meningkatkan Sumber Daya Manusia Yang Berkualitas Dan Berdaya Saing	3. Pemantapan kualitas hidup dan kapasitas sumber daya manusia menuju SDM berdaya saing	Masyarakat ( Laki-Laki dan Perempuan)	240 Orang	64,753,500	DINAS PEMBERDAYAAN PEREMPUAN, PERLINDUNGAN ANAK, PENGENDALIAN PENDUDUK DAN KELUARGA BERENCANA
2.14.04.2.01.06	Penyediaan Biaya Operasional bagi Kelompok Kegiatan Ketahanan dan Kesejahteraan Keluarga (BKB, BKR, BKL, PPPKS, PIK-R dan Pemberdayaan Ekonomi Keluarga/UPPKS)	Jumlah Kelompok Kegiatan Ketahanan dan Kesejahteraan Keluarga (BKB, BKR, BKL, PPPKS, PIK-R dan Pemberdayaan Ekonomi Keluarga/UPPKS)				30 Kelompok	700,000,000	Kab. Maros, Semua Kecamatan, Semua Kelurahan	PENDAPATAN ASLI DAERAH (PAD) Dana Transfer Khusus-Dana Alokasi Khusus Non Fisik	Meningkatkan Sumber Daya Manusia Yang Berkualitas Dan Berdaya Saing	3. Pemantapan kualitas hidup dan kapasitas sumber daya manusia menuju SDM berdaya saing	Masyarakat ( Laki-Laki dan Perempuan)	30 Kelompok	7,350,000,000	DINAS PEMBERDAYAAN PEREMPUAN, PERLINDUNGAN ANAK, PENGENDALIAN PENDUDUK DAN KELUARGA BERENCANA
2.14.04.2.01.07	Promosi dan Sosialisasi Kelompok Kegiatan Ketahanan dan Kesejahteraan Keluarga (BKB, BKR, BKL, PPPKS, PIK-R dan Pemberdayaan Ekonomi Keluarga/UPPKS)	Jumlah Laporan Hasil Promosi dan Sosialisasi Kelompok Kegiatan Ketahanan dan Kesejahteraan Keluarga (BKB, BKR, BKL, PPPKS, PIK-R dan Pemberdayaan Ekonomi Keluarga/UPPKS)				2 Laporan	96,000,000	Kab. Maros, Semua Kecamatan, Semua Kelurahan	Dana Transfer Khusus-Dana Alokasi Khusus Non Fisik	Meningkatkan Sumber Daya Manusia Yang Berkualitas Dan Berdaya Saing	3. Pemantapan kualitas hidup dan kapasitas sumber daya manusia menuju SDM berdaya saing	Masyarakat ( Laki-Laki dan Perempuan)	2 Laporan	100,800,000	DINAS PEMBERDAYAAN PEREMPUAN, PERLINDUNGAN ANAK, PENGENDALIAN PENDUDUK DAN KELUARGA BERENCANA
2.14.04.2.01.08	Promosi dan Sosialisasi Kelompok Kegiatan Ketahanan dan Kesejahteraan Keluarga (Menjadi Orang Tua Hebat, Generasi Berencana, Kelanjutan serta Pengelolaan Keuangan Keluarga)	Jumlah Laporan Hasil Promosi dan Sosialisasi Kelompok Kegiatan Ketahanan dan Kesejahteraan Keluarga (Menjadi Orang Tua Hebat, Generasi Berencana, Kelanjutan serta Pengelolaan Keuangan Keluarga)				12 Laporan	50,000,000	Kab. Maros, Semua Kecamatan, Semua Kelurahan	PENDAPATAN ASLI DAERAH (PAD) Dana Transfer Umum-Dana Alokasi Umum Dana Transfer Khusus-Dana Alokasi Khusus Fisik Dana Transfer Khusus-Dana Alokasi Khusus Non Fisik	Meningkatkan Sumber Daya Manusia Yang Berkualitas Dan Berdaya Saing	3. Pemantapan kualitas hidup dan kapasitas sumber daya manusia menuju SDM berdaya saing	Masyarakat ( Laki-Laki dan Perempuan)	12 Laporan	52,500,000	DINAS PEMBERDAYAAN PEREMPUAN, PERLINDUNGAN ANAK, PENGENDALIAN PENDUDUK DAN KELUARGA BERENCANA

**Penetapan Rencana Kerja Pemerintah Daerah (RKPD)  
Kabupaten Maros  
Tahun 2023**

Kode	Urusan/ Bidang Urusan/ Program/ Kegiatan/ Sub Kegiatan	Indikator Program/ Kegiatan/ Sub Kegiatan	Target Akhir Periode RPJMD	Realisasi Capaian RKPD Tahun 2021	Prakiraan Capaian Target RKPD Tahun 2022	Capaian Kinerja dan Kerangka Pendanaan						Kelompok Sasaran	Prakiraan Maju Rencana Tahun 2024		Perangkat Daerah Penanggung Jawab
						Target 2023	Pagu Indikatif	Lokasi	Sumber Dana	Prioritas			Target	Pagu Indikatif	
										Nasional	Daerah				
2.14.04.2.02	Pelaksanaan dan Peningkatan Peran Serta Organisasi Masyarakat Tingkat Daerah Kabupaten/ Kota dalam Pembangunan Keluarga Melalui Pembinaan Ketahanan dan Kesejahteraan Keluarga	Cakupan Pelaksanaan dan Peningkatan Peran serta Organisasi Masyarakat	persen		persen	100 persen	20,000,000						100 persen	21,000,000	
2.14.04.2.02.04	Promosi dan Sosialisasi Program Ketahanan dan Kesejahteraan Keluarga bagi Mitra Kerja	Jumlah Laporan Hasil Promosi dan Sosialisasi Program Ketahanan dan Kesejahteraan Keluarga bagi Mitra Kerja				2 Laporan	20,000,000	Kab. Maros, Turikale, Pettuadae	PENDAPATAN ASLI DAERAH (PAD) Dana Transfer Umum-Dana Alokasi Umum Dana Transfer Umum-Dana Alokasi Umum Dana Transfer Khusus-Dana Alokasi Khusus Fisik		3. Pemantapan kualitas hidup dan kapasitas sumber daya manusia menuju SDM berdaya saing	Masyarakat ( Laki-Laki dan Perempuan)	2 Laporan	21,000,000	DINAS PEMBERDAYAAN PEREMPUAN, PERLINDUNGAN ANAK, PENGENDALIAN PENDUDUK DAN KELUARGA BERENCANA
2	<b>URUSAN PEMERINTAHAN WAJIB YANG TIDAK BERKAITAN DENGAN PELAYANAN DASAR</b>														
2.12	<b>URUSAN PEMERINTAHAN BIDANG ADMINISTRASI KEPENDUDUKAN DAN PENCATATAN SIPIL</b>														
2.12.01	PROGRAM PENUNJANG URUSAN PEMERINTAHAN DAERAH KABUPATEN/KOTA	Persentase Layanan Penunjang Urusan Pemerintah Daerah	persen		persen	100 persen	5,109,310,000						100 persen	5,593,010,000	
2.12.01.2.01	Perencanaan, Penganggaran, dan Evaluasi Kinerja Perangkat Daerah	Jumlah Dokumen perencanaan , penganggaran dan evaluasi kinerja perangkat daerah	Dokumen		Dokumen	19 Dokumen	10,500,000						19 Dokumen	41,000,000	
2.12.01.2.01.01	Penyusunan Dokumen Perencanaan Perangkat Daerah	Jumlah Dokumen Perencanaan Perangkat Daerah				2 Dokumen	1,500,000	Kab. Maros, Turikale, Pettuadae	Dana Transfer Umum-Dana Alokasi Umum	Memperkuat Stabilitas Polhukhankam Dan Transformasi Pelayanan Publik	4. Peningkatan tata kelola pemerintahan yang baik dan bersih serta kondusivitas wilayah	0	2 Dokumen	2,000,000	DINAS KEPENDUDUKAN DAN PENCATATAN SIPIL
2.12.01.2.01.02	Koordinasi dan Penyusunan Dokumen RKA-SKPD	Jumlah Dokumen RKA-SKPD dan Laporan Hasil Koordinasi Penyusunan Dokumen RKA-SKPD				1 Dokumen	1,500,000	Kab. Maros, Turikale, Pettuadae	Dana Transfer Umum-Dana Alokasi Umum	Memperkuat Stabilitas Polhukhankam Dan Transformasi Pelayanan Publik	4. Peningkatan tata kelola pemerintahan yang baik dan bersih serta kondusivitas wilayah	0	1 Dokumen	6,500,000	DINAS KEPENDUDUKAN DAN PENCATATAN SIPIL
2.12.01.2.01.03	Koordinasi dan Penyusunan Dokumen Perubahan RKA-SKPD	Jumlah Dokumen Perubahan RKA-SKPD dan Laporan Hasil Koordinasi Penyusunan Dokumen Perubahan RKA-SKPD				1 Dokumen	1,500,000	Kab. Maros, Turikale, Pettuadae	Dana Transfer Umum-Dana Alokasi Umum	Memperkuat Stabilitas Polhukhankam Dan Transformasi Pelayanan Publik	4. Peningkatan tata kelola pemerintahan yang baik dan bersih serta kondusivitas wilayah	0	1 Dokumen	6,500,000	DINAS KEPENDUDUKAN DAN PENCATATAN SIPIL
2.12.01.2.01.04	Koordinasi dan Penyusunan DPA-SKPD	Jumlah Dokumen DPA-SKPD dan Laporan Hasil Koordinasi Penyusunan Dokumen DPA-SKPD				1 Dokumen	1,500,000	Kab. Maros, Turikale, Pettuadae	Dana Transfer Umum-Dana Alokasi Umum	Memperkuat Stabilitas Polhukhankam Dan Transformasi Pelayanan Publik	4. Peningkatan tata kelola pemerintahan yang baik dan bersih serta kondusivitas wilayah	0	1 Dokumen	6,500,000	DINAS KEPENDUDUKAN DAN PENCATATAN SIPIL

**Penetapan Rencana Kerja Pemerintah Daerah (RKPD)  
Kabupaten Maros  
Tahun 2023**

Kode	Urusan/ Bidang Urusan/ Program/ Kegiatan/ Sub Kegiatan	Indikator Program/ Kegiatan/ Sub Kegiatan	Target Akhir Periode RPJMD	Realisasi Capaian RKPD Tahun 2021	Prakiraan Capaian Target RKPD Tahun 2022	Capaian Kinerja dan Kerangka Pendanaan						Kelompok Sasaran	Prakiraan Maju Rencana Tahun 2024		Perangkat Daerah Penanggung Jawab
						Target 2023	Pagu Indikatif	Lokasi	Sumber Dana	Prioritas			Target	Pagu Indikatif	
										Nasional	Daerah				
2.12.01.2.01.05	Koordinasi dan Penyusunan Perubahan DPA- SKPD	Jumlah Dokumen Perubahan DPA-SKPD dan Laporan Hasil Koordinasi Penyusunan Dokumen Perubahan DPA-SKPD				1 Dokumen	1,500,000	Kab. Maros, Turikale, Pettuadae	Dana Transfer Umum-Dana Alokasi Umum	Memperkuat Stabilitas Polhukhankam Dan Transformasi Pelayanan Publik	4. Peningkatan tata kelola pemerintahan yang baik dan bersih serta kondusivitas wilayah	0	1 Dokumen	6,500,000	DINAS KEPENDUDUKAN DAN PENCATATAN SIPIL
2.12.01.2.01.06	Koordinasi dan Penyusunan Laporan Capaian Kinerja dan Ikhtisar Realisasi Kinerja SKPD	Jumlah Laporan Capaian Kinerja dan Ikhtisar Realisasi Kinerja SKPD dan Laporan Hasil Koordinasi Penyusunan Laporan Capaian Kinerja dan Ikhtisar Realisasi Kinerja SKPD				12 Laporan	1,500,000	Kab. Maros, Turikale, Pettuadae	Dana Transfer Umum-Dana Alokasi Umum	Memperkuat Stabilitas Polhukhankam Dan Transformasi Pelayanan Publik	4. Peningkatan tata kelola pemerintahan yang baik dan bersih serta kondusivitas wilayah	0	12 Laporan	6,500,000	DINAS KEPENDUDUKAN DAN PENCATATAN SIPIL
2.12.01.2.01.07	Evaluasi Kinerja Perangkat Daerah	Jumlah Laporan Evaluasi Kinerja Perangkat Daerah				12 Laporan	1,500,000	Kab. Maros, Turikale, Pettuadae	Dana Transfer Umum-Dana Alokasi Umum	Memperkuat Stabilitas Polhukhankam Dan Transformasi Pelayanan Publik	4. Peningkatan tata kelola pemerintahan yang baik dan bersih serta kondusivitas wilayah	0	12 Laporan	6,500,000	DINAS KEPENDUDUKAN DAN PENCATATAN SIPIL
<b>2.12.01.2.02</b>	<b>Administrasi Keuangan Perangkat Daerah</b>	Jumlah Dokumen Laporan Pelaksanaan Administrasi Keuangan	Dokumen		Dokumen	45 Dokumen	<b>4,712,600,000</b>						45 Dokumen	<b>4,732,600,000</b>	
2.12.01.2.02.01	Penyediaan Gaji dan Tunjangan ASN	Jumlah Orang yang Menerima Gaji dan Tunjangan ASN				75 Orang/bulan	4,500,000,000	Kab. Maros, Turikale, Pettuadae	Dana Transfer Umum-Dana Alokasi Umum		4. Peningkatan tata kelola pemerintahan yang baik dan bersih serta kondusivitas wilayah	0	75 Orang/bulan	4,505,000,000	DINAS KEPENDUDUKAN DAN PENCATATAN SIPIL
2.12.01.2.02.03	Pelaksanaan Penatausahaan dan Pengujian/Verifikasi Keuangan SKPD	Jumlah Dokumen Penatausahaan dan Pengujian/Verifikasi Keuangan SKPD				12 Dokumen	201,600,000	Kab. Maros, Turikale, Pettuadae	Dana Transfer Umum-Dana Alokasi Umum		4. Peningkatan tata kelola pemerintahan yang baik dan bersih serta kondusivitas wilayah	0	12 Dokumen	206,600,000	DINAS KEPENDUDUKAN DAN PENCATATAN SIPIL
2.12.01.2.02.05	Koordinasi dan Penyusunan Laporan Keuangan Akhir Tahun SKPD	Jumlah Laporan Keuangan Akhir Tahun SKPD dan Laporan Hasil Koordinasi Penyusunan Laporan Keuangan Akhir Tahun SKPD				12 Laporan	5,500,000	Kab. Maros, Turikale, Pettuadae	Dana Transfer Umum-Dana Alokasi Umum		4. Peningkatan tata kelola pemerintahan yang baik dan bersih serta kondusivitas wilayah	0	12 Laporan	10,500,000	DINAS KEPENDUDUKAN DAN PENCATATAN SIPIL
2.12.01.2.02.07	Koordinasi dan Penyusunan Laporan Keuangan Bulanan/ Triwulanan/ Semesteran SKPD	Jumlah Laporan Keuangan Bulanan/ Triwulanan/ Semesteran SKPD dan Laporan Koordinasi Penyusunan Laporan Keuangan Bulanan/Triwulanan/Semesteran SKPD				12 Laporan	5,500,000	Kab. Maros, Turikale, Pettuadae	Dana Transfer Umum-Dana Alokasi Umum		4. Peningkatan tata kelola pemerintahan yang baik dan bersih serta kondusivitas wilayah	0	12 Laporan	10,500,000	DINAS KEPENDUDUKAN DAN PENCATATAN SIPIL
<b>2.12.01.2.03</b>	<b>Administrasi Barang Milik Daerah pada Perangkat Daerah</b>	umlah Jenis BMD PD Penunjang Kebutuhan Pelaksanaan Urusan Pemerintahan Daerah Yang berda Dalam Kondisi Baik	Dokumen Jenis		Dokumen Jenis	2 Dokumen 8 Jenis	<b>6,260,000</b>						2 Dokumen 8 Jenis	<b>13,760,000</b>	

**Penetapan Rencana Kerja Pemerintah Daerah (RKPD)  
Kabupaten Maros  
Tahun 2023**

Kode	Urusan/ Bidang Urusan/ Program/ Kegiatan/ Sub Kegiatan	Indikator Program/ Kegiatan/ Sub Kegiatan	Target Akhir Periode RPJMD	Realisasi Capaian RKPD Tahun 2021	Prakiraan Capaian Target RKPD Tahun 2022	Capaian Kinerja dan Kerangka Pendanaan						Kelompok Sasaran	Prakiraan Maju Rencana Tahun 2024		Perangkat Daerah Penanggung Jawab
						Target 2023	Pagu Indikatif	Lokasi	Sumber Dana	Prioritas			Target	Pagu Indikatif	
										Nasional	Daerah				
2.12.01.2.03.05	Rekonsiliasi dan Penyusunan Laporan Barang Milik Daerah pada SKPD	Jumlah Laporan Rekonsiliasi dan Penyusunan Laporan Barang Milik Daerah pada SKPD				12 Laporan	6,260,000	Kab. Maros, Turikale, Pettuadae	Dana Transfer Umum-Dana Alokasi Umum	Memperkuat Stabilitas Polhukhankam Dan Transformasi Pelayanan Publik	4. Peningkatan tata kelola pemerintahan yang baik dan bersih serta kondusivitas wilayah	0	12 Laporan	11,260,000	DINAS KEPENDUDUKAN DAN PENCATATAN SIPIL
2.12.01.2.05	<b>Administrasi Kepegawaian Perangkat Daerah</b>	Jumlah Aparatur PD Yang Mendapatkan Layanan Administrasi Kepegawaian	Orang		Orang	65 Orang	<b>95,150,000</b>						65 Orang	<b>150,150,000</b>	
2.12.01.2.05.02	Pengadaan Pakaian Dinas beserta Atribut Kelengkapannya	Jumlah Paket Pakaian Dinas beserta Atribut Kelengkapan				140 Paket	45,150,000	Kab. Maros, Turikale, Pettuadae	Dana Transfer Umum-Dana Alokasi Umum		4. Peningkatan tata kelola pemerintahan yang baik dan bersih serta kondusivitas wilayah	0	140 Paket	50,150,000	DINAS KEPENDUDUKAN DAN PENCATATAN SIPIL
2.12.01.2.05.11	Bimbingan Teknis Implementasi Peraturan Perundang-Undangan	Jumlah Orang yang Mengikuti Bimbingan Teknis Implementasi Peraturan Perundang-Undangan				75 Orang	50,000,000	Kab. Maros, Turikale, Pettuadae	Dana Transfer Umum-Dana Alokasi Umum		4. Peningkatan tata kelola pemerintahan yang baik dan bersih serta kondusivitas wilayah	0	75 Orang	55,000,000	DINAS KEPENDUDUKAN DAN PENCATATAN SIPIL
2.12.01.2.07	<b>Pengadaan Barang Milik Daerah Penunjang Urusan Pemerintah Daerah</b>	Jumlah Jenis BMD PD Penunjang Kebutuhan Pelaksanaan Urusan Pemerintahan Daerah	Jenis		Jenis	4 Jenis	<b>190,000,000</b>						4 Jenis	<b>200,000,000</b>	
2.12.01.2.07.05	Pengadaan Mebel	Jumlah Paket Mebel yang disediakan				7 Unit	120,000,000	Kab. Maros, Turikale, Pettuadae	Dana Transfer Umum-Dana Alokasi Umum	Memperkuat Stabilitas Polhukhankam Dan Transformasi Pelayanan Publik	4. Peningkatan tata kelola pemerintahan yang baik dan bersih serta kondusivitas wilayah	0	7 Unit	125,000,000	DINAS KEPENDUDUKAN DAN PENCATATAN SIPIL
2.12.01.2.07.06	Pengadaan Peralatan dan Mesin Lainnya	Jumlah Unit Peralatan dan Mesin Lainnya yang Disediakan				12 Unit	70,000,000	Kab. Maros, Turikale, Pettuadae	Dana Transfer Umum-Dana Alokasi Umum	Memperkuat Stabilitas Polhukhankam Dan Transformasi Pelayanan Publik	4. Peningkatan tata kelola pemerintahan yang baik dan bersih serta kondusivitas wilayah	0	12 Unit	75,000,000	DINAS KEPENDUDUKAN DAN PENCATATAN SIPIL
2.12.01.2.08	<b>Penyediaan Jasa Penunjang Urusan Pemerintahan Daerah</b>	Jumlah Jenis Jasa Penunjang Urusan Pemerintahan Daerah	Jenis		Jenis	8 Jenis	<b>29,800,000</b>						8 Jenis	<b>288,500,000</b>	
2.12.01.2.08.01	Penyediaan Jasa Surat Menyurat	Jumlah Laporan Penyediaan Jasa Surat Menyurat				200 Laporan	13,500,000	Kab. Maros, Turikale, Pettuadae	Dana Transfer Umum-Dana Alokasi Umum	Memperkuat Stabilitas Polhukhankam Dan Transformasi Pelayanan Publik	4. Peningkatan tata kelola pemerintahan yang baik dan bersih serta kondusivitas wilayah	0	200 Laporan	18,500,000	DINAS KEPENDUDUKAN DAN PENCATATAN SIPIL
2.12.01.2.08.02	Penyediaan Jasa Komunikasi, Sumber Daya Air dan Listrik	Jumlah Laporan Penyediaan Jasa Komunikasi, Sumber Daya Air dan Listrik yang Disediakan				12 Laporan	16,300,000	Kab. Maros, Turikale, Pettuadae	Dana Transfer Umum-Dana Alokasi Umum	Memperkuat Stabilitas Polhukhankam Dan Transformasi Pelayanan Publik	4. Peningkatan tata kelola pemerintahan yang baik dan bersih serta kondusivitas wilayah	0	12 Laporan	20,000,000	DINAS KEPENDUDUKAN DAN PENCATATAN SIPIL
2.12.01.2.09	<b>Pemeliharaan Barang Milik Daerah Penunjang Urusan Pemerintahan Daerah</b>	umlah Jenis BMD PD Penunjang Kebutuhan Pelaksanaan Urusan Pemerintahan Daerah Yang berda Dalam Kondisi Baik	Jenis		Jenis	8 Jenis	<b>65,000,000</b>						8 Jenis	<b>100,000,000</b>	

**Penetapan Rencana Kerja Pemerintah Daerah (RKPD)  
Kabupaten Maros  
Tahun 2023**

Kode	Urusan/ Bidang Urusan/ Program/ Kegiatan/ Sub Kegiatan	Indikator Program/ Kegiatan/ Sub Kegiatan	Target Akhir Periode RPJMD	Realisasi Capaian RKPD Tahun 2021	Prakiraan Capaian Target RKPD Tahun 2022	Capaian Kinerja dan Kerangka Pendanaan						Kelompok Sasaran	Prakiraan Maju Rencana Tahun 2024		Perangkat Daerah Penanggung Jawab
						Target 2023	Pagu Indikatif	Lokasi	Sumber Dana	Prioritas			Target	Pagu Indikatif	
										Nasional	Daerah				
2.12.01.2.09.06	Pemeliharaan Peralatan dan Mesin Lainnya	Jumlah Peralatan dan Mesin Lainnya yang Dipelihara				20 Unit	50,000,000	Kab. Maros, Turikale, Pettuadae	Dana Transfer Umum-Dana Alokasi Umum	Memperkuat Stabilitas Polhukhankam Dan Transformasi Pelayanan Publik	4. Peningkatan tata kelola pemerintahan yang baik dan bersih serta kondusivitas wilayah	0	20 Unit	55,000,000	DINAS KEPENDUDUKAN DAN PENCATATAN SIPIL
2.12.01.2.09.11	Pemeliharaan/Rehabilitasi Sarana dan Prasarana Pendukung Gedung Kantor atau Bangunan Lainnya	Jumlah Sarana dan Prasarana Pendukung Gedung Kantor atau Bangunan Lainnya yang Dipelihara/Direhabilitasi				4 Unit	15,000,000	Kab. Maros, Turikale, Pettuadae	Dana Transfer Umum-Dana Alokasi Umum	Memperkuat Stabilitas Polhukhankam Dan Transformasi Pelayanan Publik	4. Peningkatan tata kelola pemerintahan yang baik dan bersih serta kondusivitas wilayah	0	4 Unit	20,000,000	DINAS KEPENDUDUKAN DAN PENCATATAN SIPIL
2.12.02	<b>PROGRAM PENDAFTARAN PENDUDUK</b>	Persentase Penduduk diatas 17 Tahun yang memiliki KTP Berbasis NIK	persen		persen	89 persen	<b>870,000,000</b>						89 persen	<b>1,045,000,000</b>	
2.12.02.2.01	<b>Pelayanan Pendaftaran Penduduk</b>	Persentase Kepemilikan Dokumen Pendaftaran Penduduk Dengan Sistem Layanan Stesel Pasif	Persen		Persen	95 Persen	<b>230,000,000</b>						95 Persen	<b>250,000,000</b>	
2.12.02.2.01.01	Pendataan Penduduk Non Permanen dan Rentan Administrasi Kependudukan	Jumlah Dokumen Hasil Pendataan Penduduk Non Permanen dan Rentan Administrasi Kependudukan				12 Dokumen	25,000,000	Semua Kab/Kota, Semua Kecamatan, Semua Kelurahan	Dana Transfer Umum-Dana Alokasi Umum	Memperkuat Stabilitas Polhukhankam Dan Transformasi Pelayanan Publik	4. Peningkatan tata kelola pemerintahan yang baik dan bersih serta kondusivitas wilayah	0	12 Dokumen	30,000,000	DINAS KEPENDUDUKAN DAN PENCATATAN SIPIL
2.12.02.2.01.02	Pencatatan, Penatausahaan dan Penerbitan Dokumen Atas Pendaftaran Penduduk	Jumlah Dokumen Hasil Pencatatan, Penatausahaan dan Penerbitan Dokumen Atas Pendaftaran Penduduk				16000 Dokumen	80,000,000	Kab. Maros, Semua Kecamatan, Semua Kelurahan	Dana Transfer Umum-Dana Alokasi Umum		4. Peningkatan tata kelola pemerintahan yang baik dan bersih serta kondusivitas wilayah	0	16000 Dokumen	80,000,000	DINAS KEPENDUDUKAN DAN PENCATATAN SIPIL
2.12.02.2.01.03	Penyelesaian Masalah Pendaftaran Penduduk	Jumlah Penduduk yang Mendapatkan Pelayanan Penyelesaian Masalah Pendaftaran Penduduk				24000 Orang	15,000,000	Kab. Maros, Semua Kecamatan, Semua Kelurahan	Dana Transfer Umum-Dana Alokasi Umum	Memperkuat Stabilitas Polhukhankam Dan Transformasi Pelayanan Publik	4. Peningkatan tata kelola pemerintahan yang baik dan bersih serta kondusivitas wilayah	0	24000 Orang	20,000,000	DINAS KEPENDUDUKAN DAN PENCATATAN SIPIL
2.12.02.2.01.04	Peningkatan Pelayanan Pendaftaran Penduduk	Jumlah Laporan Hasil Peningkatan Pelayanan Pendaftaran Penduduk				12 Laporan	30,000,000	Kab. Maros, Semua Kecamatan, Semua Kelurahan	Dana Transfer Umum-Dana Alokasi Umum	Memperkuat Stabilitas Polhukhankam Dan Transformasi Pelayanan Publik	4. Peningkatan tata kelola pemerintahan yang baik dan bersih serta kondusivitas wilayah	0	12 Laporan	35,000,000	DINAS KEPENDUDUKAN DAN PENCATATAN SIPIL
2.12.02.2.01.05	Pencatatan, Penatausahaan dan Penerbitan Dokumen Atas Pelaporan Peristiwa Kependudukan	Jumlah Dokumen Pencatatan, Penatausahaan dan Penerbitan Dokumen Atas Pelaporan Peristiwa Kependudukan				16000 Dokumen	80,000,000	Kab. Maros, Semua Kecamatan, Semua Kelurahan	Dana Transfer Umum-Dana Alokasi Umum		4. Peningkatan tata kelola pemerintahan yang baik dan bersih serta kondusivitas wilayah	0	16000 Dokumen	85,000,000	DINAS KEPENDUDUKAN DAN PENCATATAN SIPIL
2.12.02.2.02	<b>Penataan Pendaftaran Penduduk</b>	Jumlah Jenis Kegiatan Penataan Pendaftaran Penduduk	Jenis		Jenis	2 Jenis	<b>500,000,000</b>						2 Jenis	<b>550,000,000</b>	

**Penetapan Rencana Kerja Pemerintah Daerah (RKPD)  
Kabupaten Maros  
Tahun 2023**

Kode	Urusan/ Bidang Urusan/ Program/ Kegiatan/ Sub Kegiatan	Indikator Program/ Kegiatan/ Sub Kegiatan	Target Akhir Periode RPJMD	Realisasi Capaian RKPD Tahun 2021	Prakiraan Capaian Target RKPD Tahun 2022	Capaian Kinerja dan Kerangka Pendanaan						Kelompok Sasaran	Prakiraan Maju Rencana Tahun 2024		Perangkat Daerah Penanggung Jawab
						Target 2023	Pagu Indikatif	Lokasi	Sumber Dana	Prioritas			Target	Pagu Indikatif	
										Nasional	Daerah				
2.12.02.2.02.02	Pengadaan Dokumen Kependudukan selain Blangko KTP-EI, Formulir, dan Buku Terkait Pendaftaran Penduduk Sesuai dengan Kebutuhan	Jumlah Dokumen Hasil Pendataan Penduduk Non Permanen dan Rentan Administrasi Kependudukan Jumlah Dokumen Kependudukan selain Blangko KTP-EI, Formulir, dan Buku Terkait Pendaftaran Penduduk Sesuai dengan Kebutuhan yang Tersedia				12 Dokumen 0 Dokumen	500,000,000	Kab. Maros, Semua Kecamatan, Semua Kelurahan	Dana Transfer Umum-Dana Alokasi Umum		4. Peningkatan tata kelola pemerintahan yang baik dan bersih serta kondusivitas wilayah	0	12 Dokumen 0 Dokumen	550,000,000	DINAS KEPENDUDUKAN DAN PENCATATAN SIPIL
2.12.02.2.03	<b>Penyelenggaraan Pendaftaran Penduduk</b>	Jumlah Jenis Kegiatan Penataan Pendaftaran Penduduk	Jenis		Jenis	2 Jenis	<b>140,000,000</b>						2 Jenis	<b>150,000,000</b>	
2.12.02.2.03.02	Pelayanan Secara Aktif Pendaftaran Peristiwa Kependudukan dan Pencatatan Peristiwa Penting Terkait Pendaftaran Penduduk	Jumlah Dokumen Hasil Pelayanan Secara Aktif Pendaftaran Peristiwa Kependudukan dan Pencatatan Peristiwa Penting Terkait Pendaftaran Penduduk				5000 Dokumen	95,000,000	Kab. Maros, Tanralili, Semua Kelurahan Kab. Maros, Marusu, Semua Kelurahan	Dana Transfer Umum-Dana Alokasi Umum	Memperkuat Stabilitas Polhukhankam Dan Transformasi Pelayanan Publik	4. Peningkatan tata kelola pemerintahan yang baik dan bersih serta kondusivitas wilayah	0	5000 Dokumen	100,000,000	DINAS KEPENDUDUKAN DAN PENCATATAN SIPIL
2.12.02.2.03.05	Sosialisasi Pendaftaran Penduduk	Jumlah Laporan Hasil Sosialisasi Pendaftaran Penduduk				12 Laporan	45,000,000	Kab. Maros, Semua Kecamatan, Semua Kelurahan	Dana Transfer Umum-Dana Alokasi Umum	Memperkuat Stabilitas Polhukhankam Dan Transformasi Pelayanan Publik	4. Peningkatan tata kelola pemerintahan yang baik dan bersih serta kondusivitas wilayah	0	12 Laporan	50,000,000	DINAS KEPENDUDUKAN DAN PENCATATAN SIPIL
2.12.03	<b>PROGRAM PENCATATAN SIPIL</b>	Persentase Penduduk Yang Mengalami Peristiwa Penting dan Terdata dalam Pencatatan Sipil	persen		persen	95 persen	<b>232,533,000</b>						95 persen	<b>497,000,000</b>	
2.12.03.2.01	<b>Pelayanan Pencatatan Sipil</b>	Persentase Kepemilikan Dokumen Pencatatan Sipil dengan Sistem Layanan Stelsel Pasif	Persen		Persen	90 Persen	<b>32,533,000</b>						90 Persen	<b>198,000,000</b>	
2.12.03.2.01.01	Pencatatan, Penatausahaan dan Penerbitan Dokumen Atas Pelaporan Peristiwa Penting	Jumlah Dokumen Hasil Pencatatan, Penatausahaan dan Penerbitan Dokumen Atas Pelaporan Peristiwa Penting				21600 Dokumen	12,650,000	Kab. Maros, Semua Kecamatan, Semua Kelurahan	Dana Transfer Umum-Dana Alokasi Umum		4. Peningkatan tata kelola pemerintahan yang baik dan bersih serta kondusivitas wilayah	0	21600 Dokumen	98,000,000	DINAS KEPENDUDUKAN DAN PENCATATAN SIPIL
2.12.03.2.01.02	Peningkatan dalam Pelayanan Pencatatan Sipil	Jumlah Layanan Pencatatan Sipil yang Ditingkatkan				4 Layanan	19,883,000	Kab. Maros, Semua Kecamatan, Semua Kelurahan	Dana Transfer Umum-Dana Alokasi Umum		4. Peningkatan tata kelola pemerintahan yang baik dan bersih serta kondusivitas wilayah	0	4 Layanan	40,000,000	DINAS KEPENDUDUKAN DAN PENCATATAN SIPIL
2.12.03.2.02	<b>Penyelenggaraan Pencatatan Sipil</b>	Persentase Kepemilikan Dokumen Pencatatan Sipil Bagi Masyarakat Miskin	Persen		Persen	95 Persen	<b>175,000,000</b>						95 Persen	<b>189,000,000</b>	

**Penetapan Rencana Kerja Pemerintah Daerah (RKPD)  
Kabupaten Maros  
Tahun 2023**

Kode	Urusan/ Bidang Urusan/ Program/ Kegiatan/ Sub Kegiatan	Indikator Program/ Kegiatan/ Sub Kegiatan	Target Akhir Periode RPJMD	Realisasi Capaian RKPD Tahun 2021	Prakiraan Capaian Target RKPD Tahun 2022	Capaian Kinerja dan Kerangka Pendanaan						Kelompok Sasaran	Prakiraan Maju Rencana Tahun 2024		Perangkat Daerah Penanggung Jawab
						Target 2023	Pagu Indikatif	Lokasi	Sumber Dana	Prioritas			Target	Pagu Indikatif	
										Nasional	Daerah				
2.12.03.2.02.03	Koordinasi antar Lembaga Pemerintah dan Lembaga Non-Pemerintah di Kabupaten/Kota dalam Penertiban Pelayanan Pencatatan Sipil	Jumlah Laporan Hasil Koordinasi Antar Lembaga Pemerintah dan Lembaga Non-Pemerintah di Kabupaten/Kota dalam Penertiban Pelayanan Pencatatan Sipil				12 Laporan	25,000,000	Kab. Maros, Semua Kecamatan, Semua Kelurahan	Dana Transfer Umum-Dana Alokasi Umum		4. Peningkatan tata kelola pemerintahan yang baik dan bersih serta kondusivitas wilayah	0	12 Laporan	30,000,000	DINAS KEPENDUDUKAN DAN PENCATATAN SIPIL
2.12.03.2.02.04	Pelayanan Secara Aktif Pendaftaran Peristiwa Kependudukan dan Pencatatan Peristiwa Penting Terkait Pencatatan Sipil	Jumlah Laporan Hasil Pelayanan Secara Aktif Pendaftaran Peristiwa Kependudukan dan Pencatatan Peristiwa Penting Terkait Pencatatan Sipil				3000 Laporan	95,000,000	Kab. Maros, Semua Kecamatan, Semua Kelurahan	Dana Transfer Umum-Dana Alokasi Umum		4. Peningkatan tata kelola pemerintahan yang baik dan bersih serta kondusivitas wilayah	0	3000 Laporan	98,000,000	DINAS KEPENDUDUKAN DAN PENCATATAN SIPIL
2.12.03.2.02.06	Fasilitasi Terkait Pencatatan Sipil	Jumlah Laporan Hasil Fasilitasi Pencatatan Sipil				20 Laporan	20,000,000	Kab. Maros, Semua Kecamatan, Semua Kelurahan	Dana Transfer Umum-Dana Alokasi Umum		4. Peningkatan tata kelola pemerintahan yang baik dan bersih serta kondusivitas wilayah	0	20 Laporan	25,000,000	DINAS KEPENDUDUKAN DAN PENCATATAN SIPIL
2.12.03.2.02.08	Sosialisasi Terkait Pencatatan Sipil	Jumlah Laporan Hasil sosialisasi Pencatatan Sipil				12 Laporan	35,000,000		Dana Transfer Umum-Dana Alokasi Umum		4. Peningkatan tata kelola pemerintahan yang baik dan bersih serta kondusivitas wilayah	0	12 Laporan	36,000,000	DINAS KEPENDUDUKAN DAN PENCATATAN SIPIL
2.12.03.2.03	<b>Pembinaan dan Pengawasan Penyelenggaraan Pencatatan Sipil</b>	Jumlah Jenis Pembinaan dan Pengawasan Penyelenggaraan Pencatatan Sipil	Jenis		Jenis	2 Jenis	<b>25,000,000</b>						2 Jenis	<b>110,000,000</b>	
2.12.03.2.03.04	Bimbingan Teknis Terkait Pencatatan Sipil	Jumlah Laporan Hasil Bimbingan Teknis Terkait Pencatatan Sipil				2 Laporan	25,000,000	Kab. Maros, Turikale, Turikale			4. Peningkatan tata kelola pemerintahan yang baik dan bersih serta kondusivitas wilayah	0	2 Laporan	30,000,000	DINAS KEPENDUDUKAN DAN PENCATATAN SIPIL
2.12.04	<b>PROGRAM PENGELOLAAN INFORMASI ADMINISTRASI KEPENDUDUKAN</b>	Persentase pemanfaatan data dan Informasi Kependudukan	Persen		Persen	100 Persen	<b>715,000,000</b>						100 Persen	<b>815,000,000</b>	
2.12.04.2.01	<b>Pengumpulan Data Kependudukan dan Pemanfaatan dan Penyajian Database Kependudukan</b>	Persentase Ketersediaan Data Base Kependudukan Untuk Pemanfaatan Data	Persen		Persen	100 Persen	<b>125,000,000</b>						100 Persen	<b>140,000,000</b>	
2.12.04.2.01.01	Pengolahan dan Penyajian Data Kependudukan	Jumlah Dokumen Data Kependudukan yang Diolah dan Disajikan				0 Dokumen	45,000,000		Dana Transfer Umum-Dana Alokasi Umum			0	0 Dokumen	50,000,000	DINAS KEPENDUDUKAN DAN PENCATATAN SIPIL
2.12.04.2.01.02	Kerja Sama Pemanfaatan Data Kependudukan	Jumlah Dokumen Kerja Sama Pemanfaatan Data Kependudukan				20 Dokumen	60,000,000		Dana Transfer Umum-Dana Alokasi Umum			0	20 Dokumen	65,000,000	DINAS KEPENDUDUKAN DAN PENCATATAN SIPIL

**Penetapan Rencana Kerja Pemerintah Daerah (RKPD)  
Kabupaten Maros  
Tahun 2023**

Kode	Urusan/ Bidang Urusan/ Program/ Kegiatan/ Sub Kegiatan	Indikator Program/ Kegiatan/ Sub Kegiatan	Target Akhir Periode RPJMD	Realisasi Capaian RKPD Tahun 2021	Prakiraan Capaian Target RKPD Tahun 2022	Capaian Kinerja dan Kerangka Pendanaan						Kelompok Sasaran	Prakiraan Maju Rencana Tahun 2024		Perangkat Daerah Penanggung Jawab
						Target 2023	Pagu Indikatif	Lokasi	Sumber Dana	Prioritas			Target	Pagu Indikatif	
										Nasional	Daerah				
2.12.04.2.01.03	Inventarisasi Data untuk Kepentingan Pembangunan Daerah	Jumlah Laporan Hasil Inventarisasi Data untuk Kepentingan Pembangunan Daerah				12 Laporan	20,000,000	Kab. Maros, Semua Kecamatan, Semua Kelurahan	Dana Transfer Umum-Dana Alokasi Umum	Memperkuat Stabilitas Polhukhankam Dan Transformasi Pelayanan Publik	4. Peningkatan tata kelola pemerintahan yang baik dan bersih serta kondusivitas wilayah	0	12 Laporan	25,000,000	DINAS KEPENDUDUKAN DAN PENCATATAN SIPIIL
2.12.04.2.02	<b>Penataan Pengelolaan Informasi Administrasi Kependudukan</b>	Jumlah Dokumen Laporan Pengelolaan Informasi Administrasi Kependudukan	Dokumen		Dokumen	12 Dokumen	<b>15,000,000</b>						12 Dokumen	<b>25,000,000</b>	
2.12.04.2.02.01	Penyusunan Tata Cara Perencanaan, Pelaksanaan, Pemantauan, Evaluasi, Pengendalian, dan Pelaporan Penyelenggaraan Adminduk Terkait Pengelolaan Informasi Administrasi Kependudukan	Jumlah Dokumen Tata Cara Perencanaan, Pelaksanaan, Pemantauan, Evaluasi, Pengendalian, dan Pelaporan Penyelenggaraan Adminduk Terkait Pengelolaan Informasi Administrasi Kependudukan yang Disusun				2 Dokumen	15,000,000	Kab. Maros, Turikale, Turikale	Dana Transfer Umum-Dana Alokasi Umum		4. Peningkatan tata kelola pemerintahan yang baik dan bersih serta kondusivitas wilayah	0	2 Dokumen	25,000,000	DINAS KEPENDUDUKAN DAN PENCATATAN SIPIIL
2.12.04.2.03	<b>Penyelenggaraan Pengelolaan Informasi Administrasi Kependudukan</b>	Jumlah Kegiatan Fasilitasi Penyelenggaraan PIAK	Kegiatan		Kegiatan	1 Kegiatan	<b>550,000,000</b>						1 Kegiatan	<b>620,000,000</b>	
2.12.04.2.03.03	Fasilitasi Terkait Pengelolaan Informasi Administrasi Kependudukan	Jumlah Laporan Hasil Fasilitasi Pengelolaan Informasi Administrasi Kependudukan				12 Laporan	400,000,000	Kab. Maros, Semua Kecamatan, Semua Kelurahan	Dana Transfer Umum-Dana Alokasi Umum		4. Peningkatan tata kelola pemerintahan yang baik dan bersih serta kondusivitas wilayah	0	12 Laporan	450,000,000	DINAS KEPENDUDUKAN DAN PENCATATAN SIPIIL
2.12.04.2.03.04	Penyelenggaraan Pemanfaatan Data Kependudukan	Jumlah Dokumen Penyelenggaraan Pemanfaatan Data Kependudukan				12 Dokumen	65,000,000	Kab. Maros, Semua Kecamatan, Semua Kelurahan	Dana Transfer Umum-Dana Alokasi Umum		4. Peningkatan tata kelola pemerintahan yang baik dan bersih serta kondusivitas wilayah	0	12 Dokumen	70,000,000	DINAS KEPENDUDUKAN DAN PENCATATAN SIPIIL
2.12.04.2.03.06	Kerja Sama dengan Organisasi Masyarakat dan Perguruan Tinggi	Jumlah Dokumen Kerja Sama dengan Organisasi Masyarakat dan Perguruan Tinggi				3 Dokumen	30,000,000	Kab. Maros, Semua Kecamatan, Semua Kelurahan	Dana Transfer Umum-Dana Alokasi Umum		4. Peningkatan tata kelola pemerintahan yang baik dan bersih serta kondusivitas wilayah	0	3 Dokumen	35,000,000	DINAS KEPENDUDUKAN DAN PENCATATAN SIPIIL
2.12.04.2.03.07	Komunikasi, Informasi, dan Edukasi kepada Pemangku Kepentingan dan Masyarakat	Jumlah Dokumen Penyelenggaraan Pemanfaatan Data Kependudukan				3 Dokumen	30,000,000	Kab. Maros, Semua Kecamatan, Semua Kelurahan	Dana Transfer Umum-Dana Alokasi Umum		4. Peningkatan tata kelola pemerintahan yang baik dan bersih serta kondusivitas wilayah	0	3 Dokumen	35,000,000	DINAS KEPENDUDUKAN DAN PENCATATAN SIPIIL
2.12.04.2.03.08	Penyajian Data Kependudukan yang Akurat dan dapat Dipertanggungjawabkan	Jumlah Dokumen Data Kependudukan yang Akurat dan Dapat Dipertanggungjawabkan				12 Dokumen	25,000,000	Kab. Maros, Semua Kecamatan, Semua Kelurahan	Dana Transfer Umum-Dana Alokasi Umum		4. Peningkatan tata kelola pemerintahan yang baik dan bersih serta kondusivitas wilayah	0	12 Dokumen	30,000,000	DINAS KEPENDUDUKAN DAN PENCATATAN SIPIIL



**Penetapan Rencana Kerja Pemerintah Daerah (RKPD)  
Kabupaten Maros  
Tahun 2023**

Kode	Urusan/ Bidang Urusan/ Program/ Kegiatan/ Sub Kegiatan	Indikator Program/ Kegiatan/ Sub Kegiatan	Target Akhir Periode RPJMD	Realisasi Capaian RKPD Tahun 2021	Prakiraan Capaian Target RKPD Tahun 2022	Capaian Kinerja dan Kerangka Pendanaan						Kelompok Sasaran	Prakiraan Maju Rencana Tahun 2024		Perangkat Daerah Penanggung Jawab
						Target 2023	Pagu Indikatif	Lokasi	Sumber Dana	Prioritas			Target	Pagu Indikatif	
										Nasional	Daerah				
2 12 04 2.04	<b>Pembinaan dan Pengawasan Pengelolaan Informasi Administrasi Kependudukan</b>	Jumlah Dokumen Laporan Kegiatan Pembinaan dan Pengawasan PIAK	Dokumen		Dokumen	12 Dokumen	25,000,000						12 Dokumen	30,000,000	
2 12 04 2.04 01	Pembinaan dan Pengawasan Terkait Pengelolaan Informasi Administrasi Kependudukan	Jumlah Laporan Hasil Pembinaan dan Pengawasan Pengelolaan Informasi Administrasi Kependudukan				12 Laporan	25,000,000	Kab. Maros, Semua Kecamatan, Semua Kelurahan	Dana Transfer Umum-Dana Alokasi Umum	Memperkuat Stabilitas Polhukhankam Dan Transformasi Pelayanan Publik	4. Peningkatan tata kelola pemerintahan yang baik dan bersih serta kondusivitas wilayah	0	12 Laporan	30,000,000	DINAS KEPENDUDUKAN DAN PENCATATAN SIPIL
2 12 05	<b>PROGRAM PENGELOLAAN PROFIL KEPENDUDUKAN</b>	Persentase Pemanfaatan Data Dan Informasi Kependudukan	persen		persen	100 persen	45,000,000						100 persen	55,000,000	
2 12 05 2.01	<b>Penyusunan Profil Kependudukan</b>	Jumlah Jenis Media Profil Data Base Kependudukan	Jenis		Jenis	2 Jenis	45,000,000						2 Jenis	55,000,000	
2 12 05 2.01 01	Penyediaan Data Kependudukan Kabupaten/Kota	Jumlah Data Kependudukan Kabupaten/Kota				12 Dokumen	25,000,000	Kab. Maros, Semua Kecamatan, Semua Kelurahan	Dana Transfer Umum-Dana Alokasi Umum		4. Peningkatan tata kelola pemerintahan yang baik dan bersih serta kondusivitas wilayah	0	12 Dokumen	30,000,000	DINAS KEPENDUDUKAN DAN PENCATATAN SIPIL
2 12 05 2.01 02	Penyusunan Profil Data Perkembangan dan Proyeksi Kependudukan serta Kebutuhan yang Lain	Jumlah Dokumen Profil Data Perkembangan dan Proyeksi Kependudukan serta Kebutuhan yang Lain yang tersusun				2 Dokumen	20,000,000	Kab. Maros, Semua Kecamatan, Semua Kelurahan	Dana Transfer Umum-Dana Alokasi Umum		4. Peningkatan tata kelola pemerintahan yang baik dan bersih serta kondusivitas wilayah	0	2 Dokumen	25,000,000	DINAS KEPENDUDUKAN DAN PENCATATAN SIPIL
2	<b>URUSAN PEMERINTAHAN WAJIB YANG TIDAK BERKAITAN DENGAN PELAYANAN DASAR</b>														
2 13	<b>URUSAN PEMERINTAHAN BIDANG PEMBERDAYAAN MASYARAKAT DAN DESA</b>														
2 13 01	<b>PROGRAM PENUNJANG URUSAN PEMERINTAHAN DAERAH KABUPATEN/KOTA</b>	Persentase Layanan Penunjang Pelaksanaan Urusan Pemerintahan.	Persen		Persen	100 Persen	5,229,449,221						100 Persen	5,248,949,221	
2 13 01 2.01	<b>Perencanaan, Penganggaran, dan Evaluasi Kinerja Perangkat Daerah</b>	Jumlah Dokumen Perencanaan Dan Pelaporan Perangkat Daerah	Dokumen		Dokumen	19 Dokumen	27,500,000						19 Dokumen	29,500,000	
2 13 01 2.01 01	Penyusunan Dokumen Perencanaan Perangkat Daerah	Jumlah Dokumen Perencanaan Perangkat Daerah				0 Dokumen 2 Dokumen	3,500,000	Kab. Maros, Turikale, Pettuadae	PENDAPATAN ASLI DAERAH (PAD)		4. Peningkatan tata kelola pemerintahan yang baik dan bersih serta kondusivitas wilayah	ASN Dinas Pemberdayaan Masyarakat Desa Kab. Maros	0 Dokumen 2 Dokumen	4,000,000	DINAS PEMBERDAYAAN MASYARAKAT DAN DESA
2 13 01 2.01 02	Koordinasi dan Penyusunan Dokumen RKA-SKPD	Jumlah Dokumen RKA-SKPD dan Laporan Hasil Koordinasi Penyusunan Dokumen RKA-SKPD				1 Dokumen	3,500,000	Kab. Maros, Turikale, Pettuadae	PENDAPATAN ASLI DAERAH (PAD)		4. Peningkatan tata kelola pemerintahan yang baik dan bersih serta kondusivitas wilayah	ASN Dinas Pemberdayaan Masyarakat Desa Kab. Maros	1 Dokumen	3,500,000	DINAS PEMBERDAYAAN MASYARAKAT DAN DESA

**Penetapan Rencana Kerja Pemerintah Daerah (RKPD)**  
**Kabupaten Maros**  
**Tahun 2023**

Kode	Urusan/ Bidang Urusan/ Program/ Kegiatan/ Sub Kegiatan	Indikator Program/ Kegiatan/ Sub Kegiatan	Target Akhir Periode RPJMD	Realisasi Capaian RKPD Tahun 2021	Prakiraan Capaian Target RKPD Tahun 2022	Capaian Kinerja dan Kerangka Pendanaan						Kelompok Sasaran	Prakiraan Maju Rencana Tahun 2024		Perangkat Daerah Penanggung Jawab
						Target 2023	Pagu Indikatif	Lokasi	Sumber Dana	Prioritas			Target	Pagu Indikatif	
										Nasional	Daerah				
2.13.01.2.01.03	Koordinasi dan Penyusunan Dokumen Perubahan RKA-SKPD	Jumlah Dokumen Perubahan RKA-SKPD dan Laporan Hasil Koordinasi Penyusunan Dokumen Perubahan RKA-SKPD				1 Dokumen	3,500,000	Kab. Maros, Turikale, Pettuadae	PENDAPATAN ASLI DAERAH (PAD)			ASN Dinas Pemberdayaan Masyarakat Desa Kab. Maros	1 Dokumen	3,500,000	DINAS PEMBERDAYAAN MASYARAKAT DAN DESA
2.13.01.2.01.04	Koordinasi dan Penyusunan DPA-SKPD	Jumlah Dokumen DPA-SKPD dan Laporan Hasil Koordinasi Penyusunan Dokumen DPA-SKPD				1 Dokumen	3,500,000	Kab. Maros, Turikale, Pettuadae	PENDAPATAN ASLI DAERAH (PAD)			ASN Dinas Pemberdayaan Masyarakat Desa Kab. Maros	1 Dokumen	3,500,000	DINAS PEMBERDAYAAN MASYARAKAT DAN DESA
2.13.01.2.01.05	Koordinasi dan Penyusunan Perubahan DPA- SKPD	Jumlah Dokumen Perubahan DPA-SKPD dan Laporan Hasil Koordinasi Penyusunan Dokumen Perubahan DPA-SKPD				1 Dokumen	3,500,000	Kab. Maros, Turikale, Pettuadae	PENDAPATAN ASLI DAERAH (PAD)		4. Peningkatan tata kelola pemerintahan yang baik dan bersih serta kondusivitas wilayah	ASN Dinas Pemberdayaan Masyarakat Desa Kab. Maros	1 Dokumen	3,500,000	DINAS PEMBERDAYAAN MASYARAKAT DAN DESA
2.13.01.2.01.06	Koordinasi dan Penyusunan Laporan Capaian Kinerja dan Ikhtisar Realisasi Kinerja SKPD	Jumlah Dokumen SAKIP-PD				1 Laporan	5,000,000	Kab. Maros, Turikale, Pettuadae	PENDAPATAN ASLI DAERAH (PAD)		4. Peningkatan tata kelola pemerintahan yang baik dan bersih serta kondusivitas wilayah	ASN Dinas Pemberdayaan Masyarakat Desa Kab. Maros	1 Laporan	5,000,000	DINAS PEMBERDAYAAN MASYARAKAT DAN DESA
2.13.01.2.01.07	Evaluasi Kinerja Perangkat Daerah	Jumlah Dokumen Laporan Kinerja (LAPKIN) Perangkat Daerah Jumlah Laporan Evaluasi Kinerja Perangkat Daerah				12 Laporan 0 Laporan	5,000,000	Kab. Maros, Turikale, Pettuadae	PENDAPATAN ASLI DAERAH (PAD)			ASN Dinas Pemberdayaan Masyarakat Desa Kab. Maros	12 Laporan 0 Laporan	6,500,000	DINAS PEMBERDAYAAN MASYARAKAT DAN DESA
2.13.01.2.02	<b>Administrasi Keuangan Perangkat Daerah</b>	Jumlah Dokumen Laporan Pelaksanaan Administrasi Keuangan	Dokumen		Dokumen	57 Dokumen	<b>3,833,049,221</b>						57 Dokumen	<b>3,833,049,221</b>	
2.13.01.2.02.01	Penyediaan Gaji dan Tunjangan ASN	Jumlah Dokumen Laporan Pembayaran Gaji Dan Tunjangan Jumlah Orang yang Menerima Gaji dan Tunjangan ASN				14 Dokumen 0 Orang/bulan	3,707,549,221	Kab. Maros, Turikale, Pettuadae	Dana Transfer Umum-Dana Alokasi Umum	Memperkuat Stabilitas Polhukhankam Dan Transformasi Pelayanan Publik	4. Peningkatan tata kelola pemerintahan yang baik dan bersih serta kondusivitas wilayah	ASN Dinas PMD	14 Dokumen 0 Orang/bulan	3,707,549,221	DINAS PEMBERDAYAAN MASYARAKAT DAN DESA
2.13.01.2.02.02	Penyediaan Administrasi Pelaksanaan Tugas ASN	Jumlah Dokumen Laporan Hasil Pelaksanaan Tugas ASN				12 Dokumen	8,500,000	Kab. Maros, Turikale, Pettuadae	PENDAPATAN ASLI DAERAH (PAD)	Memperkuat Stabilitas Polhukhankam Dan Transformasi Pelayanan Publik		ASN Dinas PMD	12 Dokumen	8,500,000	DINAS PEMBERDAYAAN MASYARAKAT DAN DESA
2.13.01.2.02.03	Pelaksanaan Penatausahaan dan Pengujian/Verifikasi Keuangan SKPD	Jumlah Dokumen Laporan Atas Hasil Penatausahaan dan Verifikasi Keuangan PD				12 Dokumen	100,000,000	Kab. Maros, Turikale, Pettuadae	PENDAPATAN ASLI DAERAH (PAD)	Memperkuat Stabilitas Polhukhankam Dan Transformasi Pelayanan Publik		ASN Dinas PMD	12 Dokumen	100,000,000	DINAS PEMBERDAYAAN MASYARAKAT DAN DESA
2.13.01.2.02.05	Koordinasi dan Penyusunan Laporan Keuangan Akhir Tahun SKPD	Jumlah Dokumen Laporan Keuangan Akhir Tahun PD				1 Dokumen	8,500,000	Kab. Maros, Turikale, Pettuadae	PENDAPATAN ASLI DAERAH (PAD)	Memperkuat Stabilitas Polhukhankam Dan Transformasi Pelayanan Publik		ASN Dinas PMD	1 Dokumen	8,500,000	DINAS PEMBERDAYAAN MASYARAKAT DAN DESA

**Penetapan Rencana Kerja Pemerintah Daerah (RKPD)  
Kabupaten Maros  
Tahun 2023**

Kode	Urusan/ Bidang Urusan/ Program/ Kegiatan/ Sub Kegiatan	Indikator Program/ Kegiatan/ Sub Kegiatan	Target Akhir Periode RPJMD	Realisasi Capaian RKPD Tahun 2021	Prakiraan Capaian Target RKPD Tahun 2022	Capaian Kinerja dan Kerangka Pendanaan						Kelompok Sasaran	Prakiraan Maju Rencana Tahun 2024		Perangkat Daerah Penanggung Jawab					
						Target 2023	Pagu Indikatif	Lokasi	Sumber Dana	Prioritas			Target	Pagu Indikatif						
										Nasional	Daerah									
2	13	01	2.02	07	Koordinasi dan Penyusunan Laporan Keuangan Bulanan/ Triwulanan/ Semesteran SKPD dan Laporan Koordinasi Penyusunan Laporan Keuangan Bulanan/Triwulanan/Semesteran SKPD	Jumlah Dokumen Laporan Keuangan Bulanan/ Triwulanan/ Semesteran SKPD dan Laporan Koordinasi Penyusunan Laporan Keuangan Bulanan/Triwulanan/Semesteran SKPD					18 Dokumen	8,500,000	Kab. Maros, Turikale, Pettuadae	PENDAPATAN ASLI DAERAH (PAD)	Memperkuat Stabilitas Polhukhankam Dan Transformasi Pelayanan Publik	ASN Dinas PMD	18 Dokumen	8,500,000	DINAS PEMBERDAYAAN MASYARAKAT DAN DESA	
2	13	01	2.03		<b>Administrasi Barang Milik Daerah pada Perangkat Daerah</b>	Jumlah Dokumen Laporan Pelaksanaan Administrasi Barang Milik Daerah pada Perangkat Daerah	Dokumen		Dokumen		27 Dokumen	<b>26,000,000</b>						27 Dokumen	<b>28,500,000</b>	
2	13	01	2.03	01	Penyusunan Perencanaan Kebutuhan Barang Milik Daerah SKPD	Jumlah Dokumen Perencanaan Kebutuhan Barang Milik Daerah Jumlah Rencana Kebutuhan Barang Milik Daerah SKPD					1 Dokumen 0 Dokumen	5,000,000	Kab. Maros, Turikale, Pettuadae	PENDAPATAN ASLI DAERAH (PAD)	Memperkuat Stabilitas Polhukhankam Dan Transformasi Pelayanan Publik	ASN Dinas PMD	1 Dokumen 0 Dokumen	6,000,000	DINAS PEMBERDAYAAN MASYARAKAT DAN DESA	
2	13	01	2.03	02	Pengamanan Barang Milik Daerah SKPD	Jumlah Dokumen Laporan Hasil Pelaksanaan Pengamanan BMD-PD Jumlah Dokumen Pengamanan Barang Milik Daerah SKPD					12 Dokumen 0 Dokumen	5,000,000	Kab. Maros, Turikale, Pettuadae	PENDAPATAN ASLI DAERAH (PAD)	Memperkuat Stabilitas Polhukhankam Dan Transformasi Pelayanan Publik	ASN Dinas PMD	12 Dokumen 0 Dokumen	6,000,000	DINAS PEMBERDAYAAN MASYARAKAT DAN DESA	
2	13	01	2.03	04	Pembinaan, Pengawasan, dan Pengendalian Barang Milik Daerah pada SKPD	Jumlah Dokumen Laporan Hasil Pembinaan, Pengawasan, Dan Pengendalian BMD-PD Jumlah Laporan Hasil Pembinaan, Pengawasan, dan Pengendalian Barang Milik Daerah pada SKPD					12 Dokumen 0 Laporan	3,500,000	Kab. Maros, Turikale, Pettuadae	PENDAPATAN ASLI DAERAH (PAD)	Memperkuat Stabilitas Polhukhankam Dan Transformasi Pelayanan Publik	ASN Dinas PMD	12 Dokumen 0 Laporan	4,000,000	DINAS PEMBERDAYAAN MASYARAKAT DAN DESA	
2	13	01	2.03	05	Rekonsiliasi dan Penyusunan Laporan Barang Milik Daerah pada SKPD	Jumlah Dokumen Laporan Hasil Pelaksanaan Rekonsiliasi BMD-PD Jumlah Laporan Rekonsiliasi dan Penyusunan Laporan Barang Milik Daerah pada SKPD					1 Dokumen 0 Laporan	5,000,000	Kab. Maros, Turikale, Pettuadae	PENDAPATAN ASLI DAERAH (PAD)	Memperkuat Stabilitas Polhukhankam Dan Transformasi Pelayanan Publik	ASN Dinas PMD	1 Dokumen 0 Laporan	5,000,000	DINAS PEMBERDAYAAN MASYARAKAT DAN DESA	
2	13	01	2.03	06	Penatausahaan Barang Milik Daerah pada SKPD	Jumlah Dokumen Laporan Hasil Pelaksanaan Penatausahaan BMD-PD					1 Dokumen	7,500,000	Kab. Maros, Turikale, Pettuadae	PENDAPATAN ASLI DAERAH (PAD)	Memperkuat Stabilitas Polhukhankam Dan Transformasi Pelayanan Publik	ASN Dinas PMD	1 Dokumen	7,500,000	DINAS PEMBERDAYAAN MASYARAKAT DAN DESA	
2	13	01	2.05		<b>Administrasi Kepegawaian Perangkat Daerah</b>	Jumlah Aparatur PD Yang Mendapatkan Layanan Administrasi Kepegawaian	Orang		Orang		62 Orang	<b>65,900,000</b>						62 Orang	<b>65,900,000</b>	

**Penetapan Rencana Kerja Pemerintah Daerah (RKPD)  
Kabupaten Maros  
Tahun 2023**

Kode	Urusan/ Bidang Urusan/ Program/ Kegiatan/ Sub Kegiatan	Indikator Program/ Kegiatan/ Sub Kegiatan	Target Akhir Periode RPJMD	Realisasi Capaian RKPD Tahun 2021	Prakiraan Capaian Target RKPD Tahun 2022	Capaian Kinerja dan Kerangka Pendanaan						Kelompok Sasaran	Prakiraan Maju Rencana Tahun 2024		Perangkat Daerah Penanggung Jawab
						Target 2023	Pagu Indikatif	Lokasi	Sumber Dana	Prioritas			Target	Pagu Indikatif	
										Nasional	Daerah				
2.13.01.2.05.02	Pengadaan Pakaian Dinas beserta Atribut Kelengkapannya	Jumlah Paket Pakaian Dinas beserta Atribut Kelengkapannya				62 Stell	43,400,000	Kab. Maros, Turikale, Pettuadae	PENDAPATAN ASLI DAERAH (PAD)			ASN Dinas PMD	62 Stell	43,400,000	DINAS PEMBERDAYAAN MASYARAKAT DAN DESA
2.13.01.2.05.03	Pendataan dan Pengolahan Administrasi Kepegawaian	Jumlah Dokumen Laporan Hasil Pendataan dan Pengolahan Administrasi Kepegawaian				12 Dokumen	7,500,000	Kab. Maros, Turikale, Pettuadae	PENDAPATAN ASLI DAERAH (PAD)			ASN Dinas PMD	12 Dokumen	7,500,000	DINAS PEMBERDAYAAN MASYARAKAT DAN DESA
2.13.01.2.05.04	Koordinasi dan Pelaksanaan Sistem Informasi Kepegawaian	Jumlah Dokumen Laporan Hasil Pelaksanaan pengelolaan Sistem Informasi kepegawaian PD				12 Dokumen	7,500,000	Kab. Maros, Turikale, Pettuadae	PENDAPATAN ASLI DAERAH (PAD)			ASN Dinas PMD	12 Dokumen	7,500,000	DINAS PEMBERDAYAAN MASYARAKAT DAN DESA
2.13.01.2.05.05	Monitoring, Evaluasi, dan Penilaian Kinerja Pegawai	Jumlah Dokumen Laporan Hasil Penilaian Kerja Pegawai				12 Dokumen	7,500,000	Kab. Maros, Turikale, Pettuadae	PENDAPATAN ASLI DAERAH (PAD)			ASN Dinas PMD	12 Dokumen	7,500,000	DINAS PEMBERDAYAAN MASYARAKAT DAN DESA
<b>2.13.01.2.06</b>	<b>Administrasi Umum Perangkat Daerah</b>	Jumlah Jenis Layanan Administrasi Umum PD Yang Dilaksanakan	Jenis		Jenis	8 Jenis	<b>590,000,000</b>						8 Jenis	<b>590,000,000</b>	
2.13.01.2.06.01	Penyediaan Komponen Instalasi Listrik/Penerangan Bangunan Kantor	Jumlah Paket Komponen Instalasi Listrik/Penerangan Bangunan Kantor yang Disediakan				1 Jenis	15,000,000	Kab. Maros, Turikale, Pettuadae	PENDAPATAN ASLI DAERAH (PAD)			ASN Dinas PMD	1 Jenis	15,000,000	DINAS PEMBERDAYAAN MASYARAKAT DAN DESA
2.13.01.2.06.02	Penyediaan Peralatan dan Perlengkapan Kantor	Jumlah Jenis Peralatan dan Perlengkapan Kantor				1 Jenis	30,000,000	Kab. Maros, Turikale, Pettuadae	PENDAPATAN ASLI DAERAH (PAD)			ASN Dinas PMD	1 Jenis	30,000,000	DINAS PEMBERDAYAAN MASYARAKAT DAN DESA
2.13.01.2.06.03	Penyediaan Peralatan Rumah Tangga	Jumlah Jenis Peralatan Rumah Tangga				1 Jenis	30,000,000	Kab. Maros, Turikale, Pettuadae	PENDAPATAN ASLI DAERAH (PAD)			ASN Dinas PMD	1 Jenis	30,000,000	DINAS PEMBERDAYAAN MASYARAKAT DAN DESA
2.13.01.2.06.04	Penyediaan Bahan Logistik Kantor	Jumlah Jenis Bahan Logistik Kantor				1 Jenis	35,000,000	Kab. Maros, Turikale, Pettuadae	PENDAPATAN ASLI DAERAH (PAD)			ASN Dinas PMD	1 Jenis	35,000,000	DINAS PEMBERDAYAAN MASYARAKAT DAN DESA
2.13.01.2.06.05	Penyediaan Barang Cetak dan Penggandaan	Jumlah Jenis Barang Cetak dan Penggandaan				1 Jenis	25,000,000	Kab. Maros, Turikale, Pettuadae	PENDAPATAN ASLI DAERAH (PAD)			ASN Dinas PMD	1 Jenis	25,000,000	DINAS PEMBERDAYAAN MASYARAKAT DAN DESA
2.13.01.2.06.07	Penyediaan Bahan/Material	Jumlah Jenis Bahan/Material				1 Jenis	30,000,000	Kab. Maros, Turikale, Pettuadae	PENDAPATAN ASLI DAERAH (PAD)			ASN Dinas PMD	1 Jenis	30,000,000	DINAS PEMBERDAYAAN MASYARAKAT DAN DESA
2.13.01.2.06.08	Fasilitasi Kunjungan Tamu	Jumlah Laporan Fasilitasi Kunjungan Tamu				12000 Orang	175,000,000	Kab. Maros, Turikale, Pettuadae	PENDAPATAN ASLI DAERAH (PAD)		4. Peningkatan tata kelola pemerintahan yang baik dan bersih serta kondusivitas wilayah	ASN Dinas PMD	12000 Orang	175,000,000	DINAS PEMBERDAYAAN MASYARAKAT DAN DESA

**Penetapan Rencana Kerja Pemerintah Daerah (RKPD)  
Kabupaten Maros  
Tahun 2023**

Kode	Urusan/ Bidang Urusan/ Program/ Kegiatan/ Sub Kegiatan	Indikator Program/ Kegiatan/ Sub Kegiatan	Target Akhir Periode RPJMD	Realisasi Capaian RKPD Tahun 2021	Prakiraan Capaian Target RKPD Tahun 2022	Capaian Kinerja dan Kerangka Pendanaan						Kelompok Sasaran	Prakiraan Maju Rencana Tahun 2024		Perangkat Daerah Penanggung Jawab
						Target 2023	Pagu Indikatif	Lokasi	Sumber Dana	Prioritas			Target	Pagu Indikatif	
										Nasional	Daerah				
2.13.01.2.06.09	Penyelenggaraan Rapat Koordinasi dan Konsultasi SKPD	Jumlah Laporan Penyelenggaraan Rapat Koordinasi dan Konsultasi SKPD				2000 Kali	250,000,000	Kab. Maros, Turikale, Pettuadae	PENDAPATAN ASLI DAERAH (PAD)		4. Peningkatan tata kelola pemerintahan yang baik dan bersih serta kondusivitas wilayah	ASN Dinas PMD	2000 Kali	250,000,000	DINAS PEMBERDAYAAN MASYARAKAT DAN DESA
2.13.01.2.07	<b>Pengadaan Barang Milik Daerah Penunjang Urusan Pemerintahan Daerah</b>	Jumlah Jenis BMD PD Penunjang Kebutuhan Pelaksanaan Urusan Pemerintahan Daerah	Jenis		Jenis	3 Jenis	<b>350,000,000</b>						3 Jenis	<b>350,000,000</b>	
2.13.01.2.07.05	Pengadaan Mebel	Jumlah Paket Mebel yang Disediakan				3 Unit	100,000,000	Kab. Maros, Turikale, Pettuadae	PENDAPATAN ASLI DAERAH (PAD)		4. Peningkatan tata kelola pemerintahan yang baik dan bersih serta kondusivitas wilayah	ASN Dinas PMD	3 Unit	100,000,000	DINAS PEMBERDAYAAN MASYARAKAT DAN DESA
2.13.01.2.07.06	Pengadaan Peralatan dan Mesin Lainnya	Jumlah Unit Peralatan dan Mesin Lainnya yang Disediakan				15 Unit	150,000,000	Kab. Maros, Turikale, Pettuadae	PENDAPATAN ASLI DAERAH (PAD)		4. Peningkatan tata kelola pemerintahan yang baik dan bersih serta kondusivitas wilayah	ASN Dinas PMD	15 Unit	150,000,000	DINAS PEMBERDAYAAN MASYARAKAT DAN DESA
2.13.01.2.07.10	Pengadaan Sarana dan Prasarana Gedung Kantor atau Bangunan Lainnya	Jumlah Unit Sarana dan Prasarana Gedung Kantor atau Bangunan Lainnya yang Disediakan				5 Jenis	100,000,000	Kab. Maros, Turikale, Pettuadae	PENDAPATAN ASLI DAERAH (PAD)		4. Peningkatan tata kelola pemerintahan yang baik dan bersih serta kondusivitas wilayah	ASN Dinas PMD	5 Jenis	100,000,000	DINAS PEMBERDAYAAN MASYARAKAT DAN DESA
2.13.01.2.08	<b>Penyediaan Jasa Penunjang Urusan Pemerintahan Daerah</b>	Jumlah Jenis Jasa Penunjang Urusan Pemerintahan Daerah	Jenis		Jenis	3 Jenis	<b>227,000,000</b>						3 Jenis	<b>227,000,000</b>	
2.13.01.2.08.01	Penyediaan Jasa Surat Menyurat	Jumlah Laporan Penyediaan Jasa Surat Menyurat				12 Laporan	12,000,000	Kab. Maros, Turikale, Pettuadae	PENDAPATAN ASLI DAERAH (PAD)		4. Peningkatan tata kelola pemerintahan yang baik dan bersih serta kondusivitas wilayah	ASN Dinas PMD	12 Laporan	12,000,000	DINAS PEMBERDAYAAN MASYARAKAT DAN DESA
2.13.01.2.08.02	Penyediaan Jasa Komunikasi, Sumber Daya Air dan Listrik	Jumlah Laporan Penyediaan Jasa Komunikasi, Sumber Daya Air dan Listrik yang Disediakan				12 Laporan	30,000,000	Kab. Maros, Turikale, Pettuadae	PENDAPATAN ASLI DAERAH (PAD)		4. Peningkatan tata kelola pemerintahan yang baik dan bersih serta kondusivitas wilayah	ASN Dinas PMD	12 Laporan	30,000,000	DINAS PEMBERDAYAAN MASYARAKAT DAN DESA
2.13.01.2.08.04	Penyediaan Jasa Pelayanan Umum Kantor	Jumlah Laporan Penyediaan Jasa Pelayanan Umum Kantor yang Disediakan				12 Laporan	185,000,000	Kab. Maros, Turikale, Pettuadae	PENDAPATAN ASLI DAERAH (PAD)		4. Peningkatan tata kelola pemerintahan yang baik dan bersih serta kondusivitas wilayah	ASN Dinas PMD	12 Laporan	185,000,000	DINAS PEMBERDAYAAN MASYARAKAT DAN DESA
2.13.01.2.09	<b>Pemeliharaan Barang Milik Daerah Penunjang Urusan Pemerintahan Daerah</b>	Jumlah Jenis BMD PD Penunjang Kebutuhan Pelaksanaan Urusan Pemerintahan Daerah Yang berda Dalam Kondisi Baik	Jenis		Jenis	2 Jenis	<b>110,000,000</b>						2 Jenis	<b>125,000,000</b>	
2.13.01.2.09.06	Pemeliharaan Peralatan dan Mesin Lainnya	Jumlah Peralatan dan Mesin Lainnya yang Dipelihara				10 Unit	10,000,000	Kab. Maros, Turikale, Pettuadae	PENDAPATAN ASLI DAERAH (PAD)		4. Peningkatan tata kelola pemerintahan yang baik dan bersih serta kondusivitas wilayah	ASN Dinas PMD	10 Unit	10,000,000	DINAS PEMBERDAYAAN MASYARAKAT DAN DESA

**Penetapan Rencana Kerja Pemerintah Daerah (RKPD)  
Kabupaten Maros  
Tahun 2023**

Kode	Urusan/ Bidang Urusan/ Program/ Kegiatan/ Sub Kegiatan	Indikator Program/ Kegiatan/ Sub Kegiatan	Target Akhir Periode RPJMD	Realisasi Capaian RKPD Tahun 2021	Prakiraan Capaian Target RKPD Tahun 2022	Capaian Kinerja dan Kerangka Pendanaan						Kelompok Sasaran	Prakiraan Maju Rencana Tahun 2024		Perangkat Daerah Penanggung Jawab
						Target 2023	Pagu Indikatif	Lokasi	Sumber Dana	Prioritas			Target	Pagu Indikatif	
										Nasional	Daerah				
2.13.01.2.09.09	Pemeliharaan/Rehabilitasi Gedung Kantor dan Bangunan Lainnya	Jumlah Gedung Kantor dan Bangunan Lainnya yang Dipelihara/Direhabilitasi				7 Jenis	50,000,000	Kab. Maros, Turikale, Pettuadae	PENDAPATAN ASLI DAERAH (PAD)		4. Peningkatan tata kelola pemerintahan yang baik dan bersih serta kondusivitas wilayah	ASN Dinas PMD	7 Jenis	50,000,000	DINAS PEMBERDAYAAN MASYARAKAT DAN DESA
2.13.01.2.09.10	Pemeliharaan/Rehabilitasi Sarana dan Prasarana Gedung Kantor atau Bangunan Lainnya	Jumlah Sarana dan Prasarana Gedung Kantor atau Bangunan Lainnya yang Dipelihara/Direhabilitasi				7 Unit	50,000,000	Kab. Maros, Turikale, Pettuadae	PENDAPATAN ASLI DAERAH (PAD)		4. Peningkatan tata kelola pemerintahan yang baik dan bersih serta kondusivitas wilayah	ASN Dinas PMD	7 Unit	65,000,000	DINAS PEMBERDAYAAN MASYARAKAT DAN DESA
2.13.02	<b>PROGRAM PENATAAN DESA</b>	Persentase Desa yang terfasilitasi dalam Penataan Desa	Persen		Persen	60 Persen	<b>455,000,000</b>						60 Persen	<b>560,000,000</b>	
2.13.02.2.01	<b>Penyelenggaraan Penataan Desa</b>	Jumlah Desa yang terfasilitasi dalam Penataan Desa	Desa		Desa	80 Desa	<b>455,000,000</b>						80 Desa	<b>560,000,000</b>	
2.13.02.2.01.01	Pembentukan, Penghapusan, Penggabungan, dan Perubahan Status Desa	Jumlah Desa yang Melakukan Pembentukan, Penghapusan, Penggabungan, dan Perubahan Status Desa				5 Desa	50,000,000	Kab. Maros, Turikale, Pettuadae	PENDAPATAN ASLI DAERAH (PAD)		1. Peningkatan pertumbuhan dan ketahanan ekonomi secara berkelanjutan dengan memperhatikan keberlanjutan lingkungan hidup dan ketahanan bencana	Masyarakat Desa	5 Desa	65,000,000	DINAS PEMBERDAYAAN MASYARAKAT DAN DESA
2.13.02.2.01.02	Fasilitasi Tata Wilayah Desa	Jumlah Desa yang Terfasilitasi Penataan Wilayahnya				80 Desa	80,000,000	Kab. Maros, Mallawa, Uludaya Kab. Maros, Turikale, Pettuadae	PENDAPATAN ASLI DAERAH (PAD)		1. Peningkatan pertumbuhan dan ketahanan ekonomi secara berkelanjutan dengan memperhatikan keberlanjutan lingkungan hidup dan ketahanan bencana	Masyarakat Desa	80 Desa	85,000,000	DINAS PEMBERDAYAAN MASYARAKAT DAN DESA
2.13.02.2.01.03	Fasilitasi Penataan Kewenangan Desa	Jumlah Desa yang Terfasilitasi Penataan Kewenangannya				80 Desa	75,000,000	Kab. Maros, Turikale, Pettuadae	PENDAPATAN ASLI DAERAH (PAD)		1. Peningkatan pertumbuhan dan ketahanan ekonomi secara berkelanjutan dengan memperhatikan keberlanjutan lingkungan hidup dan ketahanan bencana	Masyarakat Desa	80 Desa	85,000,000	DINAS PEMBERDAYAAN MASYARAKAT DAN DESA
2.13.02.2.01.04	Fasilitasi Penamaan dan Kode Desa	Jumlah Desa yang Terfasilitasi Penamaan dan Kode Desa				12 Desa	50,000,000	Kab. Maros, Turikale, Pettuadae	PENDAPATAN ASLI DAERAH (PAD)		1. Peningkatan pertumbuhan dan ketahanan ekonomi secara berkelanjutan dengan memperhatikan keberlanjutan lingkungan hidup dan ketahanan bencana	Masyarakat Desa	12 Desa	60,000,000	DINAS PEMBERDAYAAN MASYARAKAT DAN DESA

**Penetapan Rencana Kerja Pemerintah Daerah (RKPD)  
Kabupaten Maros  
Tahun 2023**

Kode	Urusan/ Bidang Urusan/ Program/ Kegiatan/ Sub Kegiatan	Indikator Program/ Kegiatan/ Sub Kegiatan	Target Akhir Periode RPJMD	Realisasi Capaian RKPD Tahun 2021	Prakiraan Capaian Target RKPD Tahun 2022	Capaian Kinerja dan Kerangka Pendanaan						Kelompok Sasaran	Prakiraan Maju Rencana Tahun 2024		Perangkat Daerah Penanggung Jawab
						Target 2023	Pagu Indikatif	Lokasi	Sumber Dana	Prioritas			Target	Pagu Indikatif	
										Nasional	Daerah				
2 13 02 2.01 05	Fasilitasi Penetapan Kesatuan Masyarakat Hukum Adat dan Desa Adat Kewenangan Kabupaten/Kota	Jumlah Laporan Hasil Penetapan Kesatuan Masyarakat Hukum Adat dan Desa Adat Kewenangan Kabupaten/Kota				1 Laporan	50,000,000	Kab. Maros, Turikale, Pettuadae	PENDAPATAN ASLI DAERAH (PAD)		3. Pemanjapan kualitas hidup dan kapasitas sumber daya manusia menuju SDM berdaya saing	Masyarakat Desa	1 Laporan	65,000,000	DINAS PEMBERDAYAAN MASYARAKAT DAN DESA
2 13 02 2.01 06	Fasilitasi Sarana dan Prasarana Desa	Jumlah Sarana dan Prasarana Desa yang terfasilitasi				15 Unit	150,000,000	Kab. Maros, Turikale, Pettuadae	PENDAPATAN ASLI DAERAH (PAD)		1. Peningkatan pertumbuhan dan ketahanan ekonomi secara berkelanjutan dengan memperhatikan keberlanjutan lingkungan hidup dan ketahanan bencana	Masyarakat Desa	15 Unit	200,000,000	DINAS PEMBERDAYAAN MASYARAKAT DAN DESA
2 13 03	<b>PROGRAM PENINGKATAN KERJA SAMA DESA</b>	Persentase Desa yang memiliki kerja sama baik antar Pemerintah Desa Maupun dengan Pihak ketiga dalam Bidang Pemerintahan, Pembangunan, Pembinaan Kemasyarakatan dan Pemberdayaan Masyarakat	Persen		Persen	100 Persen	<b>1,760,000,000</b>						100 Persen	<b>320,000,000</b>	
2 13 03 2.01	<b>Fasilitasi Kerja Sama antar Desa</b>	Jumlah Dokumen kerja sama antar desa yang difasilitasi dalam rangka pembangunan Desa	Kerjasama		Kerjasama	80 Kerjasama	<b>1,760,000,000</b>						80 Kerjasama	<b>320,000,000</b>	
2 13 03 2.01 01	Fasilitasi Kerja Sama Antar Desa dalam Kabupaten/Kota	Jumlah Dokumen Kerja Sama Antar Desa dalam Kabupaten/Kota				1 Dokumen	80,000,000	Kab. Maros, Mallawa, Uludaya Kab. Maros, Turikale, Pettuadae	PENDAPATAN ASLI DAERAH (PAD)		1. Peningkatan pertumbuhan dan ketahanan ekonomi secara berkelanjutan dengan memperhatikan keberlanjutan lingkungan hidup dan ketahanan bencana	Masyarakat desa	1 Dokumen	85,000,000	DINAS PEMBERDAYAAN MASYARAKAT DAN DESA
2 13 03 2.01 02	Fasilitasi Kerja Sama Antar Desa dengan Pihak Ketiga dalam Kabupaten/Kota	Jumlah Dokumen Kerja Sama Antar Desa dengan Pihak Ketiga dalam Kabupaten/Kota				1 Dokumen	80,000,000	Kab. Maros, Mallawa, Uludaya Kab. Maros, Turikale, Pettuadae	PENDAPATAN ASLI DAERAH (PAD)		1. Peningkatan pertumbuhan dan ketahanan ekonomi secara berkelanjutan dengan memperhatikan keberlanjutan lingkungan hidup dan ketahanan bencana	Masyarakat desa	1 Dokumen	85,000,000	DINAS PEMBERDAYAAN MASYARAKAT DAN DESA

**Penetapan Rencana Kerja Pemerintah Daerah (RKPD)  
Kabupaten Maros  
Tahun 2023**

Kode	Urusan/ Bidang Urusan/ Program/ Kegiatan/ Sub Kegiatan	Indikator Program/ Kegiatan/ Sub Kegiatan	Target Akhir Periode RPJMD	Realisasi Capaian RKPD Tahun 2021	Prakiraan Capaian Target RKPD Tahun 2022	Capaian Kinerja dan Kerangka Pendanaan						Kelompok Sasaran	Prakiraan Maju Rencana Tahun 2024		Perangkat Daerah Penanggung Jawab
						Target 2023	Pagu Indikatif	Lokasi	Sumber Dana	Prioritas			Target	Pagu Indikatif	
										Nasional	Daerah				
2.13.03.2.01.03	Fasilitasi Pembangunan Kawasan Perdesaan	Jumlah Dokumen Hasil Fasilitasi Pembangunan Kawasan Perdesaan				2 Dokumen	1,600,000,000	Kab. Maros, Mallawa, Padaelo	PENDAPATAN ASLI DAERAH (PAD)		1. Peningkatan pertumbuhan dan ketahanan ekonomi secara berkelanjutan dengan memperhatikan keberlanjutan lingkungan hidup dan ketahanan bencana	Masyarakat desa	2 Dokumen	150,000,000	DINAS PEMBERDAYAAN MASYARAKAT DAN DESA
2.13.04	<b>PROGRAM ADMINISTRASI PEMERINTAHAN DESA</b>	Persentase Desa yang memiliki pencatatan Data dan Informasi tentang Pemerintahan Desa sesuai ketentuan Perundang-Undangan yang berlaku	Persen		Persen	20 Persen	<b>1,743,000,000</b>						20 Persen	<b>1,395,000,000</b>	
2.13.04.2.01	<b>Pembinaan dan Pengawasan Penyelenggaraan Administrasi Pemerintahan Desa</b>	Jumlah Desa yang memiliki pencatatan Data dan Informasi tentang Pemerintahan Desa sesuai ketentuan Perundang-Undangan yang berlaku	Desa		Desa	80 Desa	<b>1,743,000,000</b>						80 Desa	<b>1,395,000,000</b>	
2.13.04.2.01.01	Fasilitasi Penyelenggaraan Administrasi Pemerintahan Desa	Jumlah Dokumen Penyelenggaraan Administrasi Pemerintahan Desa				1 Dokumen	250,000,000	Kab. Maros, Mallawa, Uludaya Kab. Maros, Cenrana, Bajipamai Kab. Maros, Turikale, Pettuadae	PENDAPATAN ASLI DAERAH (PAD)		4. Peningkatan tata kelola pemerintahan yang baik dan bersih serta kondusivitas wilayah	Aparatur Desa	1 Dokumen	120,000,000	DINAS PEMBERDAYAAN MASYARAKAT DAN DESA
2.13.04.2.01.02	Fasilitasi Penyusunan Produk Hukum Desa	Jumlah Dokumen Hasil Fasilitasi Penyusunan Produk Hukum Desa				1 Dokumen	50,000,000	Kab. Maros, Turikale, Pettuadae	PENDAPATAN ASLI DAERAH (PAD)		4. Peningkatan tata kelola pemerintahan yang baik dan bersih serta kondusivitas wilayah	Aparatur Desa	1 Dokumen	60,000,000	DINAS PEMBERDAYAAN MASYARAKAT DAN DESA
2.13.04.2.01.03	Fasilitasi Penyusunan Perencanaan Pembangunan Desa	Jumlah Dokumen Hasil Fasilitasi Penyusunan Perencanaan Pembangunan Desa				1 Dokumen	75,000,000	Kab. Maros, Turikale, Pettuadae	PENDAPATAN ASLI DAERAH (PAD)		4. Peningkatan tata kelola pemerintahan yang baik dan bersih serta kondusivitas wilayah	Aparatur Desa	1 Dokumen	85,000,000	DINAS PEMBERDAYAAN MASYARAKAT DAN DESA
2.13.04.2.01.04	Fasilitasi Pengelolaan Keuangan Desa	Jumlah Dokumen Hasil Fasilitasi Pengelolaan Keuangan Desa				1 Dokumen	100,000,000	Kab. Maros, Turikale, Pettuadae	PENDAPATAN ASLI DAERAH (PAD)		3. Pemanjagan kualitas hidup dan kapasitas sumber daya manusia menuju SDM berdaya saing	Aparatur Desa	1 Dokumen	120,000,000	DINAS PEMBERDAYAAN MASYARAKAT DAN DESA



**Penetapan Rencana Kerja Pemerintah Daerah (RKPD)  
Kabupaten Maros  
Tahun 2023**

Kode	Urusan/ Bidang Urusan/ Program/ Kegiatan/ Sub Kegiatan	Indikator Program/ Kegiatan/ Sub Kegiatan	Target Akhir Periode RPJMD	Realisasi Capaian RKPD Tahun 2021	Prakiraan Capaian Target RKPD Tahun 2022	Capaian Kinerja dan Kerangka Pendanaan					Kelompok Sasaran	Prakiraan Maju Rencana Tahun 2024		Perangkat Daerah Penanggung Jawab	
						Target 2023	Pagu Indikatif	Lokasi	Sumber Dana	Prioritas		Target	Pagu Indikatif		
										Nasional					Daerah
2.13.04.2.01.05	Pembinaan Peningkatan Kapasitas Aparatur Pemerintah Desa	Jumlah Aparatur Pemerintah Desa yang Mengikuti Pembinaan Peningkatan Kapasitas				80 Orang	367,000,000	Kab. Maros, Bantimurung, Minasa Baji Kab. Maros, Mallawa, Uludaya Kab. Maros, Tanralili, Allaere Kab. Maros, Tanralili, Damai Kab. Maros, Cenrana, Bajipamai Kab. Maros, Turikale, Pettuadae	PENDAPATAN ASLI DAERAH (PAD)		3. Pemantapan kualitas hidup dan kapasitas sumber daya manusia menuju SDM berdaya saing	Aparatur Desa	80 Orang	120,000,000	DINAS PEMBERDAYAAN MASYARAKAT DAN DESA
2.13.04.2.01.06	Fasilitasi Penyelenggaraan Musyawarah Desa	Jumlah Laporan Fasilitasi Penyelenggaraan Musyawarah Desa				1 Laporan	75,000,000	Kab. Maros, Turikale, Pettuadae	PENDAPATAN ASLI DAERAH (PAD)		4. Peningkatan tata kelola pemerintahan yang baik dan bersih serta kondusivitas wilayah	Aparatur Desa	1 Laporan	85,000,000	DINAS PEMBERDAYAAN MASYARAKAT DAN DESA
2.13.04.2.01.07	Evaluasi dan Pengawasan Peraturan Desa	Jumlah Dokumen Hasil Evaluasi dan Pengawasan Peraturan Desa Jumlah Dokumen Hasil Evaluasi dan Pengawasan Peraturan Desa				0 Dokumen 1 Dokumen	40,000,000	Kab. Maros, Turikale, Pettuadae	PENDAPATAN ASLI DAERAH (PAD)		1. Peningkatan pertumbuhan dan ketahanan ekonomi secara berkelanjutan dengan memperhatikan keberlanjutan lingkungan hidup dan ketahanan bencana	Aparatur Desa	0 Dokumen 1 Dokumen	45,000,000	DINAS PEMBERDAYAAN MASYARAKAT DAN DESA
2.13.04.2.01.08	Pembinaan dan Pemberdayaan BUM Desa dan Lembaga Kerja Sama antar Desa	Jumlah Dokumen Hasil Pembinaan dan Pemberdayaan BUM Desa dan Lembaga Kerja Sama antar Desa				1 Dokumen	171,000,000	Kab. Maros, Mallawa, Uludaya Kab. Maros, Turikale, Pettuadae	PENDAPATAN ASLI DAERAH (PAD)		2. Percepatan pengurangan kemiskinan dan pengangguran	Aparatur Desa	1 Dokumen	130,000,000	DINAS PEMBERDAYAAN MASYARAKAT DAN DESA
2.13.04.2.01.09	Penyelenggaraan Pemilihan, Pengangkatan dan Pemberhentian Kepala Desa	Jumlah Laporan Hasil Penyelenggaraan Pemilihan, Pengangkatan dan Pemberhentian Kepala Desa				16 Laporan	40,000,000	Kab. Maros, Turikale, Pettuadae	PENDAPATAN ASLI DAERAH (PAD)	Memperkuat Stabilitas Polhukhankam Dan Transformasi Pelayanan Publik	4. Peningkatan tata kelola pemerintahan yang baik dan bersih serta kondusivitas wilayah	Aparatur Desa	16 Laporan	50,000,000	DINAS PEMBERDAYAAN MASYARAKAT DAN DESA
2.13.04.2.01.10	Fasilitasi Pengangkatan dan Pemberhentian Perangkat Desa	Jumlah Laporan Fasilitasi Pengangkatan dan Pemberhentian Perangkat Desa				16 Laporan	30,000,000	Kab. Maros, Semua Kecamatan, Semua Kelurahan	PENDAPATAN ASLI DAERAH (PAD)	Memperkuat Stabilitas Polhukhankam Dan Transformasi Pelayanan Publik	4. Peningkatan tata kelola pemerintahan yang baik dan bersih serta kondusivitas wilayah	Aparatur Desa	16 Laporan	30,000,000	DINAS PEMBERDAYAAN MASYARAKAT DAN DESA

**Penetapan Rencana Kerja Pemerintah Daerah (RKPD)  
Kabupaten Maros  
Tahun 2023**

Kode	Urusan/ Bidang Urusan/ Program/ Kegiatan/ Sub Kegiatan	Indikator Program/ Kegiatan/ Sub Kegiatan	Target Akhir Periode RPJMD	Realisasi Capaian RKPD Tahun 2021	Prakiraan Capaian Target RKPD Tahun 2022	Capaian Kinerja dan Kerangka Pendanaan						Kelompok Sasaran	Prakiraan Maju Rencana Tahun 2024		Perangkat Daerah Penanggung Jawab
						Target 2023	Pagu Indikatif	Lokasi	Sumber Dana	Prioritas			Target	Pagu Indikatif	
										Nasional	Daerah				
2.13.04.2.01.11	Fasilitasi Penyusunan Profil Desa	Jumlah Dokumen Profil Desa yang tersusun				1 Dokumen	50,000,000		PENDAPATAN ASLI DAERAH (PAD)		3. Pemantapan kualitas hidup dan kapasitas sumber daya manusia menuju SDM berdaya saing	Aparatur Desa	1 Dokumen	50,000,000	DINAS PEMBERDAYAAN MASYARAKAT DAN DESA
2.13.04.2.01.12	Fasilitasi Manajemen Pemerintahan Desa	Jumlah Dokumen Hasil Fasilitasi Manajemen Pemerintahan Desa				1 Dokumen	75,000,000	Kab. Maros, Turikale, Pettuadae	PENDAPATAN ASLI DAERAH (PAD)		3. Pemantapan kualitas hidup dan kapasitas sumber daya manusia menuju SDM berdaya saing	Aparatur Desa	1 Dokumen	85,000,000	DINAS PEMBERDAYAAN MASYARAKAT DAN DESA
2.13.04.2.01.13	Fasilitasi Pengelolaan Aset Desa	Jumlah Dokumen Hasil Fasilitasi Pengelolaan Aset Desa				1 Dokumen	100,000,000	Kab. Maros, Simbang, Bonto Tallasa	PENDAPATAN ASLI DAERAH (PAD)		3. Pemantapan kualitas hidup dan kapasitas sumber daya manusia menuju SDM berdaya saing	Aparatur Desa	1 Dokumen	50,000,000	DINAS PEMBERDAYAAN MASYARAKAT DAN DESA
2.13.04.2.01.14	Pembinaan Peningkatan Kapasitas Anggota BPD	Jumlah Anggota BPD yang Mengikuti Pembinaan Peningkatan Kapasitas				80 Orang	100,000,000	Kab. Maros, Mallawa, Uludaya Kab. Maros, Tanralili, Damai Kab. Maros, Turikale, Pettuadae	PENDAPATAN ASLI DAERAH (PAD)		3. Pemantapan kualitas hidup dan kapasitas sumber daya manusia menuju SDM berdaya saing	Aparatur Desa	80 Orang	120,000,000	DINAS PEMBERDAYAAN MASYARAKAT DAN DESA
2.13.04.2.01.15	Fasilitasi Penetapan dan Penegasan Batas Desa	Jumlah Desa yang Difasilitasi dalam Penetapan Dan Penegasan Batas Desa				40 Desa	75,000,000	Kab. Maros, Tanralili, Damai Kab. Maros, Simbang, Sambueja	PENDAPATAN ASLI DAERAH (PAD)		4. Peningkatan tata kelola pemerintahan yang baik dan bersih serta kondusivitas wilayah	Aparatur Desa	40 Desa	75,000,000	DINAS PEMBERDAYAAN MASYARAKAT DAN DESA
2.13.04.2.01.16	Fasilitasi Pembinaan Laporan Kepala Desa	Jumlah Laporan Hasil Fasilitasi Pembinaan Laporan Kepala Desa				1 Laporan	45,000,000	Kab. Maros, Turikale, Pettuadae	PENDAPATAN ASLI DAERAH (PAD)		3. Pemantapan kualitas hidup dan kapasitas sumber daya manusia menuju SDM berdaya saing	Aparatur Desa	1 Laporan	50,000,000	DINAS PEMBERDAYAAN MASYARAKAT DAN DESA
2.13.04.2.01.18	Fasilitasi Evaluasi Perkembangan Desa serta Lomba Desa dan Kelurahan	Jumlah Dokumen Hasil Evaluasi Perkembangan Desa serta Lomba Desa dan Kelurahan				1 Dokumen	100,000,000	Kab. Maros, Turikale, Pettuadae	PENDAPATAN ASLI DAERAH (PAD)			Aparatur Desa	1 Dokumen	120,000,000	DINAS PEMBERDAYAAN MASYARAKAT DAN DESA
2.13.05	<b>PROGRAM PEMBERDAYAAN LEMBAGA KEMASYARAKATAN, LEMBAGA ADAT DAN MASYARAKAT HUKUM ADAT</b>	Persentase Desa yang melaksanakan Pemberdayaan Masyarakat melalui Lembaga Kemasyarakatan, Lembaga Adat, dan Masyarakat Hukum Adat	Persen		Persen	100 Persen	<b>1,125,000,000</b>						100 Persen	<b>1,290,000,000</b>	

**Penetapan Rencana Kerja Pemerintah Daerah (RKPD)  
Kabupaten Maros  
Tahun 2023**

Kode	Urusan/ Bidang Urusan/ Program/ Kegiatan/ Sub Kegiatan	Indikator Program/ Kegiatan/ Sub Kegiatan	Target Akhir Periode RPJMD	Realisasi Capaian RKPD Tahun 2021	Prakiraan Capaian Target RKPD Tahun 2022	Capaian Kinerja dan Kerangka Pendanaan						Kelompok Sasaran	Prakiraan Maju Rencana Tahun 2024		Perangkat Daerah Penanggung Jawab
						Target 2023	Pagu Indikatif	Lokasi	Sumber Dana	Prioritas			Target	Pagu Indikatif	
										Nasional	Daerah				
2 13 05 2.01	<b>Pemberdayaan Lembaga Kemasyarakatan yang Bergerak di Bidang Pemberdayaan Desa dan Lembaga Adat Tingkat Daerah Kabupaten/Kota serta Pemberdayaan Masyarakat Hukum Adat yang Masyarakat Pelakunya Hukum Adat yang Sama dalam Daerah Kabupaten/Kota</b>	Jumlah lembaga kemasyarakatan yang bergerak di bidang pemberdayaan desa dan lembaga adat tingkat daerah kabupaten serta pemberdayaan masyarakat hukum adat yang masyarakat pelakunya hukum adat yang sama dalam daerah kabupaten yang diberdayakan	Lembaga		Lembaga	103 Lembaga	1,125,000,000						103 Lembaga	1,290,000,000	
2 13 05 2.01 01	Identifikasi dan Inventarisasi Masyarakat Hukum Adat	Jumlah Dokumen Hasil Identifikasi dan Inventarisasi Masyarakat Hukum Adat				1 Dokumen	50,000,000	Kab. Maros, Tompobulu, Tompobulu, Turikale, Pettuadae	PENDAPATAN ASLI DAERAH (PAD)		3. Pemantapan kualitas hidup dan kapasitas sumber daya manusia menuju SDM berdaya saing	Masyarakat Desa	1 Dokumen	75,000,000	DINAS PEMBERDAYAAN MASYARAKAT DAN DESA
2 13 05 2.01 02	Fasilitasi Penataan, Pemberdayaan dan Pendayagunaan Kelembagaan Lembaga Kemasyarakatan Desa/Kelurahan (RT, RW, PKK, Posyandu, LPM, dan Karang Taruna), Lembaga Adat Desa/Kelurahan dan Masyarakat Hukum Adat	Jumlah Dokumen Hasil Penataan, Pemberdayaan dan Pendayagunaan Kelembagaan Lembaga Kemasyarakatan Desa/Kelurahan (RT, RW, PKK, Posyandu, LPM, dan Karang Taruna), Lembaga Adat Desa/Kelurahan dan Masyarakat Hukum Adat				1 Dokumen	50,000,000	Kab. Maros, Bantimurung, Leang Leang, Kab. Maros, Lau, Soreang, Kab. Maros, Turikale, Pettuadae, Kab. Maros, Turikale, Bori Bellaya, Kab. Maros, Turikale, Alliri Tengae, Kab. Maros, Turikale, Raya	PENDAPATAN ASLI DAERAH (PAD)		1. Peningkatan pertumbuhan dan ketahanan ekonomi secara berkelanjutan dengan memperhatikan keberlanjutan lingkungan hidup dan ketahanan bencana	Masyarakat Desa	1 Dokumen	75,000,000	DINAS PEMBERDAYAAN MASYARAKAT DAN DESA
2 13 05 2.01 03	Peningkatan Kapasitas Kelembagaan Lembaga Kemasyarakatan Desa/Kelurahan (RT, RW, PKK, Posyandu, LPM, dan Karang Taruna), Lembaga Adat Desa/Kelurahan dan Masyarakat Hukum Adat	Jumlah Lembaga Kemasyarakatan Desa/Kelurahan (RT, RW, PKK, Posyandu, LPM, dan Karang Taruna), Lembaga Adat Desa/Kelurahan dan Masyarakat Hukum Adat yang Ditingkatkan Kapasitasnya				103 Lembaga	80,000,000	Kab. Maros, Bantimurung, Minasa Baji, Kab. Maros, Mallawa, Uludaya, Kab. Maros, Tanralili, Damai, Kab. Maros, Turikale, Pettuadae	PENDAPATAN ASLI DAERAH (PAD)		3. Pemantapan kualitas hidup dan kapasitas sumber daya manusia menuju SDM berdaya saing	Masyarakat Desa	103 Lembaga	85,000,000	DINAS PEMBERDAYAAN MASYARAKAT DAN DESA

**Penetapan Rencana Kerja Pemerintah Daerah (RKPD)  
Kabupaten Maros  
Tahun 2023**

Kode	Urusan/ Bidang Urusan/ Program/ Kegiatan/ Sub Kegiatan	Indikator Program/ Kegiatan/ Sub Kegiatan	Target Akhir Periode RPJMD	Realisasi Capaian RKPD Tahun 2021	Prakiraan Capaian Target RKPD Tahun 2022	Capaian Kinerja dan Kerangka Pendanaan					Kelompok Sasaran	Prakiraan Maju Rencana Tahun 2024		Perangkat Daerah Penanggung Jawab	
						Target 2023	Pagu Indikatif	Lokasi	Sumber Dana	Prioritas		Target	Pagu Indikatif		
										Nasional					Daerah
2.13.05.2.01.04	Fasilitasi Penyediaan Sarana dan Prasarana Kelembagaan Lembaga Kemasyarakatan Desa/Kelurahan (RT, RW, PKK, Posyandu, LPM, dan Karang Taruna), Lembaga Adat Desa/Kelurahan dan Masyarakat Hukum Adat	Jumlah Sarana dan Prasarana Kelembagaan Lembaga Kemasyarakatan Desa/Kelurahan (RT, RW, PKK, Posyandu, LPM, dan Karang Taruna), Lembaga Adat Desa/Kelurahan dan Masyarakat Hukum Adat				15 Unit	100,000,000	Kab. Maros, Marusu, Marumpa Kab. Maros, Turikale, Pettuadae Kab. Maros, Turikale, Bori Bellaya	PENDAPATAN ASLI DAERAH (PAD)		4. Peningkatan tata kelola pemerintahan yang baik dan bersih serta kondusivitas wilayah	Masyarakat Desa	15 Unit	150,000,000	DINAS PEMBERDAYAAN MASYARAKAT DAN DESA
2.13.05.2.01.05	Fasilitasi Pengembangan Usaha Ekonomi Masyarakat dan Pemerintah Desa dalam Meningkatkan Pendapatan Asli Desa	Jumlah Dokumen Hasil Fasilitasi Pengembangan Usaha Ekonomi Masyarakat dan Pemerintah Desa dalam Meningkatkan Pendapatan Asli Desa				1 Dokumen	80,000,000	Kab. Maros, Semua Kecamatan, Damai Kab. Maros, Bantimurung, Kalabbirang Kab. Maros, Turikale, Pettuadae	PENDAPATAN ASLI DAERAH (PAD)		2. Percepatan pengurangan kemiskinan dan pengangguran	Masyarakat Desa	1 Dokumen	85,000,000	DINAS PEMBERDAYAAN MASYARAKAT DAN DESA
2.13.05.2.01.06	Fasilitasi Pemerintah Desa dalam Pemanfaatan Teknologi Tepat Guna	Jumlah Laporan Hasil Fasilitasi Pemerintah Desa dalam Pemanfaatan Teknologi Tepat Guna				1 Laporan	150,000,000	Kab. Maros, Bantimurung, Minasa Baji Kab. Maros, Mallawa, Semua Kelurahan Kab. Maros, Mallawa, Wanua Waru Kab. Maros, Mallawa, Matampa Pole Kab. Maros, Marusu, Nisombalia Kab. Maros, Cenrana, Limpoccoe Kab. Maros, Turikale, Pettuadae	PENDAPATAN ASLI DAERAH (PAD)		2. Percepatan pengurangan kemiskinan dan pengangguran	Masyarakat Desa	1 Laporan	150,000,000	DINAS PEMBERDAYAAN MASYARAKAT DAN DESA
2.13.05.2.01.07	Fasilitasi Bulan Bhakti Gotong Royong Masyarakat	Jumlah Laporan Hasil Fasilitasi Bulan Bhakti Gotong Royong Masyarakat				1 Laporan	80,000,000	Kab. Maros, Turikale, Pettuadae	PENDAPATAN ASLI DAERAH (PAD)		1. Peningkatan pertumbuhan dan ketahanan ekonomi secara berkelanjutan dengan memperhatikan keberlanjutan lingkungan hidup dan ketahanan bencana	Masyarakat Desa	1 Laporan	85,000,000	DINAS PEMBERDAYAAN MASYARAKAT DAN DESA

**Penetapan Rencana Kerja Pemerintah Daerah (RKPD)  
Kabupaten Maros  
Tahun 2023**

Kode	Urusan/ Bidang Urusan/ Program/ Kegiatan/ Sub Kegiatan	Indikator Program/ Kegiatan/ Sub Kegiatan	Target Akhir Periode RPJMD	Realisasi Capaian RKPD Tahun 2021	Prakiraan Capaian Target RKPD Tahun 2022	Capaian Kinerja dan Kerangka Pendanaan						Kelompok Sasaran	Prakiraan Maju Rencana Tahun 2024		Perangkat Daerah Penanggung Jawab
						Target 2023	Pagu Indikatif	Lokasi	Sumber Dana	Prioritas			Target	Pagu Indikatif	
										Nasional	Daerah				
2 13 05 2.01 08	Fasilitasi Penyelenggaraan Ketentraman, Ketertiban dan Perlindungan Masyarakat Desa	Jumlah Dokumen Hasil Fasilitasi Penyelenggaraan Ketentraman, Ketertiban dan Perlindungan Masyarakat Desa				1 Dokumen	75,000,000	Kab. Maros, Turikale, Pettuadae	PENDAPATAN ASLI DAERAH (PAD)		1. Peningkatan pertumbuhan dan ketahanan ekonomi secara berkelanjutan dengan memperhatikan keberlanjutan lingkungan hidup dan ketahanan bencana	Masyarakat Desa	1 Dokumen	85,000,000	DINAS PEMBERDAYAAN MASYARAKAT DAN DESA
2 13 05 2.01 09	Fasilitasi Tim Penggerak PKK dalam Penyelenggaraan Gerakan Pemberdayaan Masyarakat dan Kesejahteraan Keluarga	Jumlah Dokumen Hasil Fasilitasi Tim Penggerak PKK dalam Penyelenggaraan Gerakan Pemberdayaan Masyarakat dan Kesejahteraan Keluarga				3 Dokumen	335,000,000	Kab. Maros, Bantimurung, Minasa Baji Kab. Maros, Turikale, Pettuadae	PENDAPATAN ASLI DAERAH (PAD)		2. Percepatan pengurangan kemiskinan dan pengangguran	Masyarakat Desa	3 Dokumen	350,000,000	DINAS PEMBERDAYAAN MASYARAKAT DAN DESA
2 13 05 2.01 10	Peningkatan Kesadaran Keluarga dalam Membangun Kerja Sama antar-Keluarga, Warga, dan Kelompok Masyarakat	Jumlah Keluarga yang Mengikuti Peningkatan Kesadaran Keluarga dalam Membangun Kerja Sama antar-Keluarga, Warga, dan Kelompok Masyarakat				80 Keluarga	50,000,000	Kab. Maros, Turikale, Pettuadae	PENDAPATAN ASLI DAERAH (PAD)		2. Percepatan pengurangan kemiskinan dan pengangguran	Masyarakat Desa	80 Keluarga	65,000,000	DINAS PEMBERDAYAAN MASYARAKAT DAN DESA
2 13 05 2.01 11	Peningkatan Kesadaran Keluarga dalam Peningkatan Pendidikan dan Keterampilan untuk Mewujudkan Sumber Daya Manusia yang Berkualitas dan Berdaya Saing	Jumlah Keluarga yang Mengikuti Peningkatan Kesadaran Keluarga dalam Peningkatan Pendidikan dan Keterampilan untuk Mewujudkan Sumber Daya Manusia yang Berkualitas dan Berdaya Saing				80 Keluarga	75,000,000	Kab. Maros, Turikale, Pettuadae	PENDAPATAN ASLI DAERAH (PAD)		2. Percepatan pengurangan kemiskinan dan pengangguran	Masyarakat Desa	80 Keluarga	85,000,000	DINAS PEMBERDAYAAN MASYARAKAT DAN DESA
2	<b>URUSAN PEMERINTAHAN WAJIB YANG TIDAK BERKAITAN DENGAN PELAYANAN DASAR</b>														
2 16	<b>URUSAN PEMERINTAHAN BIDANG KOMUNIKASI DAN INFORMATIKA</b>														
2 16 01	<b>PROGRAM PENUNJANG URUSAN PEMERINTAHAN DAERAH KABUPATEN/KOTA</b>	Persentase Layanan Penunjang Urusan Pemerintahan Daerah	Persen		Persen	100 Persen	<b>4,875,650,000</b>						100 Persen	<b>4,976,250,000</b>	
2 16 01 2.01	<b>Perencanaan, Penganggaran, dan Evaluasi Kinerja Perangkat Daerah</b>	Jumlah Dokumen Perencanaan dan pelaporan	Dokumen		Dokumen	29 Dokumen	<b>6,000,000</b>						29 Dokumen	<b>6,500,000</b>	
2 16 01 2.01 01	Penyusunan Dokumen Perencanaan Perangkat Daerah	Jumlah Dokumen Perencanaan Perangkat Daerah				2 Dokumen	1,000,000	Kab. Maros, Turikale, Pettuadae	Dana Transfer Umum-Dana Alokasi Umum	Meningkatkan Sumber Daya Manusia Yang Berkualitas Dan Berdaya Saing	4. Peningkatan tata kelola pemerintahan yang baik dan bersih serta kondusivitas wilayah	Aparatur	2 Dokumen	1,000,000	DINAS KOMUNIKASI, INFORMATIKA, STATISTIK, DAN PERSANDIAN
2 16 01 2.01 02	Koordinasi dan Penyusunan Dokumen RKA-SKPD	Jumlah Dokumen RKA-SKPD dan Laporan Hasil Koordinasi Penyusunan Dokumen RKA-SKPD				2 Dokumen	1,000,000	Kab. Maros, Turikale, Pettuadae	Dana Transfer Umum-Dana Alokasi Umum	Meningkatkan Sumber Daya Manusia Yang Berkualitas Dan Berdaya Saing	4. Peningkatan tata kelola pemerintahan yang baik dan bersih serta kondusivitas wilayah	Aparatur	2 Dokumen	1,000,000	DINAS KOMUNIKASI, INFORMATIKA, STATISTIK, DAN PERSANDIAN

**Penetapan Rencana Kerja Pemerintah Daerah (RKPD)  
Kabupaten Maros  
Tahun 2023**

Kode	Urusan/ Bidang Urusan/ Program/ Kegiatan/ Sub Kegiatan	Indikator Program/ Kegiatan/ Sub Kegiatan	Target Akhir Periode RPJMD	Realisasi Capaian RKPD Tahun 2021	Prakiraan Capaian Target RKPD Tahun 2022	Capaian Kinerja dan Kerangka Pendanaan						Kelompok Sasaran	Prakiraan Maju Rencana Tahun 2024		Perangkat Daerah Penanggung Jawab
						Target 2023	Pagu Indikatif	Lokasi	Sumber Dana	Prioritas			Target	Pagu Indikatif	
										Nasional	Daerah				
2.16.01.2.01.03	Koordinasi dan Penyusunan Dokumen Perubahan RKA-SKPD	Jumlah Dokumen Perubahan RKA-SKPD dan Laporan Hasil Koordinasi Penyusunan Dokumen Perubahan RKA-SKPD				2 Dokumen	1,000,000	Kab. Maros, Turikale, Turikale	Dana Transfer Umum-Dana Alokasi Umum	Meningkatkan Sumber Daya Manusia Yang Berkualitas Dan Berdaya Saing	4. Peningkatan tata kelola pemerintahan yang baik dan bersih serta kondusivitas wilayah	Aparatur	2 Dokumen	1,000,000	DINAS KOMUNIKASI, INFORMATIKA, STATISTIK, DAN PERSANDIAN
2.16.01.2.01.04	Koordinasi dan Penyusunan DPA-SKPD	Jumlah Dokumen DPA-SKPD dan Laporan Hasil Koordinasi Penyusunan Dokumen DPA-SKPD				2 Dokumen	1,000,000	Kab. Maros, Turikale, Pettuadae	Dana Transfer Umum-Dana Alokasi Umum	Meningkatkan Sumber Daya Manusia Yang Berkualitas Dan Berdaya Saing	4. Peningkatan tata kelola pemerintahan yang baik dan bersih serta kondusivitas wilayah	Aparatur	2 Dokumen	1,000,000	DINAS KOMUNIKASI, INFORMATIKA, STATISTIK, DAN PERSANDIAN
2.16.01.2.01.05	Koordinasi dan Penyusunan Perubahan DPA- SKPD	Jumlah Dokumen Perubahan DPA-SKPD dan Laporan Hasil Koordinasi Penyusunan Dokumen Perubahan DPA-SKPD				2 Dokumen	1,000,000	Kab. Maros, Turikale, Pettuadae	Dana Transfer Umum-Dana Alokasi Umum	Meningkatkan Sumber Daya Manusia Yang Berkualitas Dan Berdaya Saing	4. Peningkatan tata kelola pemerintahan yang baik dan bersih serta kondusivitas wilayah	Aparatur	2 Dokumen	1,000,000	DINAS KOMUNIKASI, INFORMATIKA, STATISTIK, DAN PERSANDIAN
2.16.01.2.01.07	Evaluasi Kinerja Perangkat Daerah	Jumlah Laporan Evaluasi Kinerja Perangkat Daerah				12 Laporan	1,000,000	Kab. Maros, Turikale, Pettuadae	Dana Transfer Umum-Dana Alokasi Umum	Meningkatkan Sumber Daya Manusia Yang Berkualitas Dan Berdaya Saing	4. Peningkatan tata kelola pemerintahan yang baik dan bersih serta kondusivitas wilayah	Aparatur	12 Laporan	500,000	DINAS KOMUNIKASI, INFORMATIKA, STATISTIK, DAN PERSANDIAN
<b>2.16.01.2.02</b>	<b>Administrasi Keuangan Perangkat Daerah</b>	Jumlah Dokumen Pengeloan Keuangan Perangkat Daerah	Dokumen		Dokumen	71 Dokumen	<b>4,111,300,000</b>						71 Dokumen	<b>4,111,150,000</b>	
2.16.01.2.02.01	Penyediaan Gaji dan Tunjangan ASN	Jumlah Orang yang Menerima Gaji dan Tunjangan ASN				62 Orang/bulan	4,000,000,000	Kab. Maros, Turikale, Pettuadae	Dana Transfer Umum-Dana Alokasi Umum	Meningkatkan Sumber Daya Manusia Yang Berkualitas Dan Berdaya Saing	4. Peningkatan tata kelola pemerintahan yang baik dan bersih serta kondusivitas wilayah	Aparatur	62 Orang/bulan	4,000,000,000	DINAS KOMUNIKASI, INFORMATIKA, STATISTIK, DAN PERSANDIAN
2.16.01.2.02.03	Pelaksanaan Penatausahaan dan Pengujian/Verifikasi Keuangan SKPD	Jumlah Dokumen Penatausahaan dan Pengujian/Verifikasi Keuangan SKPD				12 Dokumen	110,000,000	Kab. Maros, Turikale, Pettuadae	Dana Transfer Umum-Dana Alokasi Umum	Meningkatkan Sumber Daya Manusia Yang Berkualitas Dan Berdaya Saing	4. Peningkatan tata kelola pemerintahan yang baik dan bersih serta kondusivitas wilayah	Aparatur	12 Dokumen	110,000,000	DINAS KOMUNIKASI, INFORMATIKA, STATISTIK, DAN PERSANDIAN
2.16.01.2.02.05	Koordinasi dan Penyusunan Laporan Keuangan Akhir Tahun SKPD	Jumlah Laporan Keuangan Akhir Tahun SKPD dan Laporan Hasil Koordinasi Penyusunan Laporan Keuangan Akhir Tahun SKPD				1 Laporan	650,000	Kab. Maros, Turikale, Pettuadae	Dana Transfer Umum-Dana Alokasi Umum	Meningkatkan Sumber Daya Manusia Yang Berkualitas Dan Berdaya Saing	4. Peningkatan tata kelola pemerintahan yang baik dan bersih serta kondusivitas wilayah	Aparatur	1 Laporan	650,000	DINAS KOMUNIKASI, INFORMATIKA, STATISTIK, DAN PERSANDIAN
2.16.01.2.02.07	Koordinasi dan Penyusunan Laporan Keuangan Bulanan/ Triwulanan/ Semesteran SKPD	Jumlah Laporan Keuangan Bulanan/ Triwulanan/ Semesteran SKPD dan Laporan Koordinasi Penyusunan Laporan Keuangan Bulanan/Triwulanan/Semesteran SKPD				18 Dokumen	650,000	Kab. Maros, Turikale, Pettuadae	Dana Transfer Umum-Dana Alokasi Umum	Meningkatkan Sumber Daya Manusia Yang Berkualitas Dan Berdaya Saing	4. Peningkatan tata kelola pemerintahan yang baik dan bersih serta kondusivitas wilayah	Aparatur	18 Dokumen	500,000	DINAS KOMUNIKASI, INFORMATIKA, STATISTIK, DAN PERSANDIAN
<b>2.16.01.2.03</b>	<b>Administrasi Barang Milik Daerah pada Perangkat Daerah</b>	Jumlah Dokumen Laporan Pelaksanaan Administrasi Barang Milik Daerah	Dokumen		Dokumen	29 Dokumen	<b>1,000,000</b>						29 Dokumen	<b>1,000,000</b>	

**Penetapan Rencana Kerja Pemerintah Daerah (RKPD)  
Kabupaten Maros  
Tahun 2023**

Kode	Urusan/ Bidang Urusan/ Program/ Kegiatan/ Sub Kegiatan	Indikator Program/ Kegiatan/ Sub Kegiatan	Target Akhir Periode RPJMD	Realisasi Capaian RKPD Tahun 2021	Prakiraan Capaian Target RKPD Tahun 2022	Capaian Kinerja dan Kerangka Pendanaan						Kelompok Sasaran	Prakiraan Maju Rencana Tahun 2024		Perangkat Daerah Penanggung Jawab
						Target 2023	Pagu Indikatif	Lokasi	Sumber Dana	Prioritas			Target	Pagu Indikatif	
										Nasional	Daerah				
2.16.01.2.03.01	Penyusunan Perencanaan Kebutuhan Barang Milik Daerah SKPD	Jumlah Dokumen Rencana Kebutuhan Barang Milik Daerah SKPD				1 Dokumen	500,000	Kab. Maros, Turikale, Pettuadae	Dana Transfer Umum-Dana Alokasi Umum	Meningkatkan Sumber Daya Manusia Yang Berkualitas Dan Berdaya Saing	4. Peningkatan tata kelola pemerintahan yang baik dan bersih serta kondusivitas wilayah	aparatur	1 Dokumen	500,000	DINAS KOMUNIKASI, INFORMATIKA, STATISTIK, DAN PERSANDIAN
2.16.01.2.03.05	Rekonsiliasi dan Penyusunan Laporan Barang Milik Daerah pada SKPD	Jumlah Laporan Rekonsiliasi dan Penyusunan Laporan Barang Milik Daerah pada SKPD				1 Laporan	500,000	Kab. Maros, Turikale, Pettuadae	Dana Transfer Umum-Dana Alokasi Umum	Meningkatkan Sumber Daya Manusia Yang Berkualitas Dan Berdaya Saing	4. Peningkatan tata kelola pemerintahan yang baik dan bersih serta kondusivitas wilayah	aparatur	1 Laporan	500,000	DINAS KOMUNIKASI, INFORMATIKA, STATISTIK, DAN PERSANDIAN
2.16.01.2.05	<b>Administrasi Kepegawaian Perangkat Daerah</b>	Jumlah Aparatur PD Yang Mendapatkan Layanan Administrasi Kepegawaian	Orang		Orang	62 Orang	<b>66,250,000</b>						62 Orang	<b>66,500,000</b>	
2.16.01.2.05.02	Pengadaan Pakaian Dinas beserta Atribut Kelengkapannya	Jumlah Paket Pakaian Dinas beserta Atribut Kelengkapan				62 Paket	16,250,000	Kab. Maros, Turikale, Pettuadae	Dana Transfer Umum-Dana Alokasi Umum	Meningkatkan Sumber Daya Manusia Yang Berkualitas Dan Berdaya Saing	4. Peningkatan tata kelola pemerintahan yang baik dan bersih serta kondusivitas wilayah	Aparatur	62 Paket	16,500,000	DINAS KOMUNIKASI, INFORMATIKA, STATISTIK, DAN PERSANDIAN
2.16.01.2.05.09	Pendidikan dan Pelatihan Pegawai Berdasarkan Tugas dan Fungsi	Jumlah Pegawai Berdasarkan Tugas dan Fungsi yang Mengikuti Pendidikan dan Pelatihan				10 Orang	50,000,000	Kab. Maros, Turikale, Pettuadae	Dana Transfer Umum-Dana Alokasi Umum	Meningkatkan Sumber Daya Manusia Yang Berkualitas Dan Berdaya Saing	4. Peningkatan tata kelola pemerintahan yang baik dan bersih serta kondusivitas wilayah	Aparatur	10 Orang	50,000,000	DINAS KOMUNIKASI, INFORMATIKA, STATISTIK, DAN PERSANDIAN
2.16.01.2.06	<b>Administrasi Umum Perangkat Daerah</b>	Jumlah Jenis Layanan Administrasi Umum Pd Yang Dilaksanakan	Jenis		Jenis	8 Jenis	<b>358,500,000</b>						8 Jenis	<b>358,500,000</b>	
2.16.01.2.06.01	Penyediaan Komponen Instalasi Listrik/Penerangan Bangunan Kantor	Jumlah Paket Komponen Instalasi Listrik/Penerangan Bangunan Kantor yang Disediakan				10 Paket	5,000,000	Kab. Maros, Turikale, Pettuadae	Dana Transfer Umum-Dana Alokasi Umum	Meningkatkan Sumber Daya Manusia Yang Berkualitas Dan Berdaya Saing	4. Peningkatan tata kelola pemerintahan yang baik dan bersih serta kondusivitas wilayah	Aparatur	10 Paket	5,000,000	DINAS KOMUNIKASI, INFORMATIKA, STATISTIK, DAN PERSANDIAN
2.16.01.2.06.03	Penyediaan Peralatan Rumah Tangga	Jumlah Paket Peralatan Rumah Tangga yang Disediakan				1 Paket	2,000,000	Kab. Maros, Turikale, Pettuadae	Dana Transfer Umum-Dana Alokasi Umum	Meningkatkan Sumber Daya Manusia Yang Berkualitas Dan Berdaya Saing	4. Peningkatan tata kelola pemerintahan yang baik dan bersih serta kondusivitas wilayah	Aparatur	1 Paket	2,000,000	DINAS KOMUNIKASI, INFORMATIKA, STATISTIK, DAN PERSANDIAN
2.16.01.2.06.04	Penyediaan Bahan Logistik Kantor	Jumlah Paket Bahan Logistik Kantor yang Disediakan				1 Paket	55,000,000	Kab. Maros, Turikale, Pettuadae	Dana Transfer Umum-Dana Alokasi Umum	Meningkatkan Sumber Daya Manusia Yang Berkualitas Dan Berdaya Saing	4. Peningkatan tata kelola pemerintahan yang baik dan bersih serta kondusivitas wilayah	Aparatur	1 Paket	55,000,000	DINAS KOMUNIKASI, INFORMATIKA, STATISTIK, DAN PERSANDIAN
2.16.01.2.06.05	Penyediaan Barang Cetak dan Penggandaan	Jumlah Paket Barang Cetak dan Penggandaan yang Disediakan				2 Paket	6,500,000	Kab. Maros, Turikale, Pettuadae	Dana Transfer Umum-Dana Alokasi Umum	Meningkatkan Sumber Daya Manusia Yang Berkualitas Dan Berdaya Saing	4. Peningkatan tata kelola pemerintahan yang baik dan bersih serta kondusivitas wilayah	Aparatur	2 Paket	6,500,000	DINAS KOMUNIKASI, INFORMATIKA, STATISTIK, DAN PERSANDIAN
2.16.01.2.06.07	Penyediaan Bahan/Material	Jumlah Paket Bahan/Material yang Disediakan				1 Paket	10,000,000	Kab. Maros, Turikale, Pettuadae	Dana Transfer Umum-Dana Alokasi Umum	Meningkatkan Sumber Daya Manusia Yang Berkualitas Dan Berdaya Saing	4. Peningkatan tata kelola pemerintahan yang baik dan bersih serta kondusivitas wilayah	Aparatur	1 Paket	10,000,000	DINAS KOMUNIKASI, INFORMATIKA, STATISTIK, DAN PERSANDIAN

**Penetapan Rencana Kerja Pemerintah Daerah (RKPD)  
Kabupaten Maros  
Tahun 2023**

Kode	Urusan/ Bidang Urusan/ Program/ Kegiatan/ Sub Kegiatan	Indikator Program/ Kegiatan/ Sub Kegiatan	Target Akhir Periode RPJMD	Realisasi Capaian RKPD Tahun 2021	Prakiraan Capaian Target RKPD Tahun 2022	Capaian Kinerja dan Kerangka Pendanaan						Kelompok Sasaran	Prakiraan Maju Rencana Tahun 2024		Perangkat Daerah Penanggung Jawab
						Target 2023	Pagu Indikatif	Lokasi	Sumber Dana	Prioritas			Target	Pagu Indikatif	
										Nasional	Daerah				
2 16 01 2.06 08	Fasilitasi Kunjungan Tamu	Jumlah Laporan Fasilitasi Kunjungan Tamu				12 Laporan	30,000,000	Kab. Maros, Turikale, Pettuadae	Dana Transfer Umum-Dana Alokasi Umum	Meningkatkan Sumber Daya Manusia Yang Berkualitas Dan Berdaya Saing	4. Peningkatan tata kelola pemerintahan yang baik dan bersih serta kondusivitas wilayah	Aparatur	12 Laporan	30,000,000	DINAS KOMUNIKASI, INFORMATIKA, STATISTIK, DAN PERSANDIAN
2 16 01 2.06 09	Penyelenggaraan Rapat Koordinasi dan Konsultasi SKPD	Jumlah Laporan Penyelenggaraan Rapat Koordinasi dan Konsultasi SKPD				12 Laporan	250,000,000	Kab. Maros, Turikale, Pettuadae	Dana Transfer Umum-Dana Alokasi Umum	Meningkatkan Sumber Daya Manusia Yang Berkualitas Dan Berdaya Saing	4. Peningkatan tata kelola pemerintahan yang baik dan bersih serta kondusivitas wilayah	Aparatur	12 Laporan	250,000,000	DINAS KOMUNIKASI, INFORMATIKA, STATISTIK, DAN PERSANDIAN
2 16 01 2.07	<b>Pengadaan Barang Milik Daerah Penunjang Urusan Pemerintah Daerah</b>	Jumlah Jenis BMD Penunjang Kebutuhan Pelaksanaan Urusan Penunjang PD	Jenis		Jenis	4 Jenis	<b>83,000,000</b>						4 Jenis	<b>183,000,000</b>	
2 16 01 2.07 05	Pengadaan Mebel	Jumlah Paket Mebel yang Disediakan				1 Paket	33,000,000	Kab. Maros, Turikale, Pettuadae	Dana Transfer Umum-Dana Alokasi Umum	Meningkatkan Sumber Daya Manusia Yang Berkualitas Dan Berdaya Saing	3. Pemantapan kualitas hidup dan kapasitas sumber daya manusia menuju SDM berdaya saing	Aparatur	1 Paket	33,000,000	DINAS KOMUNIKASI, INFORMATIKA, STATISTIK, DAN PERSANDIAN
2 16 01 2.07 06	Pengadaan Peralatan dan Mesin Lainnya	Jumlah Unit Peralatan dan Mesin Lainnya yang Disediakan				92 Unit	50,000,000	Kab. Maros, Turikale, Pettuadae	Dana Transfer Umum-Dana Alokasi Umum	Meningkatkan Sumber Daya Manusia Yang Berkualitas Dan Berdaya Saing	4. Peningkatan tata kelola pemerintahan yang baik dan bersih serta kondusivitas wilayah	Aparatur	92 Unit	150,000,000	DINAS KOMUNIKASI, INFORMATIKA, STATISTIK, DAN PERSANDIAN
2 16 01 2.08	<b>Penyediaan Jasa Penunjang Urusan Pemerintahan Daerah</b>	Jumlah Jenis Layanan Jasa Penunjang Urusan Pemerintahan Daerah	Jenis		Jenis	3 Jenis	<b>174,600,000</b>						3 Jenis	<b>174,600,000</b>	
2 16 01 2.08 01	Penyediaan Jasa Surat Menyurat	Jumlah Laporan Penyediaan Jasa Surat Menyurat				12 Laporan	3,000,000	Kab. Maros, Turikale, Pettuadae	Dana Transfer Umum-Dana Alokasi Umum	Meningkatkan Sumber Daya Manusia Yang Berkualitas Dan Berdaya Saing	4. Peningkatan tata kelola pemerintahan yang baik dan bersih serta kondusivitas wilayah	Aparatur	12 Laporan	3,000,000	DINAS KOMUNIKASI, INFORMATIKA, STATISTIK, DAN PERSANDIAN
2 16 01 2.08 02	Penyediaan Jasa Komunikasi, Sumber Daya Air dan Listrik	Jumlah Laporan Penyediaan Jasa Komunikasi, Sumber Daya Air dan Listrik yang Disediakan				12 Laporan	600,000	Kab. Maros, Turikale, Pettuadae	Dana Transfer Umum-Dana Alokasi Umum	Meningkatkan Sumber Daya Manusia Yang Berkualitas Dan Berdaya Saing	4. Peningkatan tata kelola pemerintahan yang baik dan bersih serta kondusivitas wilayah	Aparatur	12 Laporan	600,000	DINAS KOMUNIKASI, INFORMATIKA, STATISTIK, DAN PERSANDIAN
2 16 01 2.08 04	Penyediaan Jasa Pelayanan Umum Kantor	Jumlah Laporan Penyediaan Jasa Pelayanan Umum Kantor yang Disediakan				12 Laporan	171,000,000	Kab. Maros, Turikale, Pettuadae	Dana Transfer Umum-Dana Alokasi Umum	Meningkatkan Sumber Daya Manusia Yang Berkualitas Dan Berdaya Saing	4. Peningkatan tata kelola pemerintahan yang baik dan bersih serta kondusivitas wilayah	Aparatur	12 Laporan	171,000,000	DINAS KOMUNIKASI, INFORMATIKA, STATISTIK, DAN PERSANDIAN
2 16 01 2.09	<b>Pemeliharaan Barang Milik Daerah Penunjang Urusan Pemerintahan Daerah</b>	Jumlah Jenis BMD Penunjang Kebutuhan Pelaksanaan Urusan Penunjang PD	Jenis		Jenis	3 Jenis	<b>75,000,000</b>						3 Jenis	<b>75,000,000</b>	
2 16 01 2.09 06	Pemeliharaan Peralatan dan Mesin Lainnya	Jumlah Peralatan dan Mesin Lainnya yang Dipelihara				92 Unit	50,000,000	Kab. Maros, Turikale, Pettuadae	Dana Transfer Umum-Dana Alokasi Umum	Meningkatkan Sumber Daya Manusia Yang Berkualitas Dan Berdaya Saing	4. Peningkatan tata kelola pemerintahan yang baik dan bersih serta kondusivitas wilayah	Aparatur	92 Unit	50,000,000	DINAS KOMUNIKASI, INFORMATIKA, STATISTIK, DAN PERSANDIAN



**Penetapan Rencana Kerja Pemerintah Daerah (RKPD)  
Kabupaten Maros  
Tahun 2023**

Kode	Urusan/ Bidang Urusan/ Program/ Kegiatan/ Sub Kegiatan	Indikator Program/ Kegiatan/ Sub Kegiatan	Target Akhir Periode RPJMD	Realisasi Capaian RKPD Tahun 2021	Prakiraan Capaian Target RKPD Tahun 2022	Capaian Kinerja dan Kerangka Pendanaan						Kelompok Sasaran	Prakiraan Maju Rencana Tahun 2024		Perangkat Daerah Penanggung Jawab
						Target 2023	Pagu Indikatif	Lokasi	Sumber Dana	Prioritas			Target	Pagu Indikatif	
										Nasional	Daerah				
2.16.01.2.09.09	Pemeliharaan/Rehabilitasi Gedung Kantor dan Bangunan Lainnya	Jumlah Gedung Kantor dan Bangunan Lainnya yang Dipelihara/Direhabilitasi				1 Unit	25,000,000	Kab. Maros, Turikale, Pettuadae	Dana Transfer Umum-Dana Alokasi Umum	Meningkatkan Sumber Daya Manusia Yang Berkualitas Dan Berdaya Saing	3. Pemantapan kualitas hidup dan kapasitas sumber daya manusia menuju SDM berdaya saing	Aparatur	1 Unit	25,000,000	DINAS KOMUNIKASI, INFORMATIKA, STATISTIK, DAN PERSANDIAN
2.16.02	<b>PROGRAM PENGELOLAAN INFORMASI DAN KOMUNIKASI PUBLIK</b>	Persentase Pengelolaan Informasi dan Komunikasi Publik	Persen		Persen	100 Persen	<b>1,729,600,000</b>						100 Persen	<b>680,000,000</b>	
2.16.02.2.01	<b>Pengelolaan Informasi dan Komunikasi Publik Pemerintah Daerah Kabupaten/Kota</b>	Jumlah Dokumen Pengelolaan Informasi dan komunikasi publik	Dokumen		Dokumen	12 Dokumen	<b>1,729,600,000</b>						12 Dokumen	<b>680,000,000</b>	
2.16.02.2.01.01	Perumusan Kebijakan Teknis Bidang Informasi dan Komunikasi Publik	Jumlah Dokumen Hasil Perumusan Kebijakan Teknis Bidang Informasi dan Komunikasi Publik				3 Dokumen	50,000,000	Kab. Maros, Turikale, Pettuadae	Dana Transfer Umum-Dana Alokasi Umum	Memperkuat Infrastruktur Untuk Mendukung Pengembangan Ekonomi Dan Pelayanan Dasar	4. Peningkatan tata kelola pemerintahan yang baik dan bersih serta kondusivitas wilayah	Aparatur dan Masyarakat	3 Dokumen	50,000,000	DINAS KOMUNIKASI, INFORMATIKA, STATISTIK, DAN PERSANDIAN
2.16.02.2.01.04	Pengelolaan Konten dan Perencanaan Media Komunikasi Publik	Jumlah Dokumen Hasil Pengelolaan Konten dan Perencanaan Media Komunikasi Publik				12 Dokumen	200,000,000	Kab. Maros, Turikale, Pettuadae	Dana Transfer Umum-Dana Alokasi Umum	Memperkuat Infrastruktur Untuk Mendukung Pengembangan Ekonomi Dan Pelayanan Dasar	4. Peningkatan tata kelola pemerintahan yang baik dan bersih serta kondusivitas wilayah	Aparatur dan Masyarakat	12 Dokumen	200,000,000	DINAS KOMUNIKASI, INFORMATIKA, STATISTIK, DAN PERSANDIAN
2.16.02.2.01.05	Pengelolaan Media Komunikasi Publik	Jumlah Dokumen Hasil Pelaksanaan Pengelolaan Media Komunikasi Publik				12 Dokumen	200,000,000	Kab. Maros, Turikale, Pettuadae	Dana Transfer Umum-Dana Alokasi Umum	Memperkuat Infrastruktur Untuk Mendukung Pengembangan Ekonomi Dan Pelayanan Dasar	4. Peningkatan tata kelola pemerintahan yang baik dan bersih serta kondusivitas wilayah	Aparatur dan Masyarakat	12 Dokumen	200,000,000	DINAS KOMUNIKASI, INFORMATIKA, STATISTIK, DAN PERSANDIAN
2.16.02.2.01.06	Pelayanan Informasi Publik	Jumlah Dokumen Hasil Pelayanan Informasi Publik				12 Dokumen	100,000,000		PENDAPATAN ASLI DAERAH (PAD)	Memperkuat Infrastruktur Untuk Mendukung Pengembangan Ekonomi Dan Pelayanan Dasar	4. Peningkatan tata kelola pemerintahan yang baik dan bersih serta kondusivitas wilayah	Aparatur dan Masyarakat	12 Dokumen	100,000,000	DINAS KOMUNIKASI, INFORMATIKA, STATISTIK, DAN PERSANDIAN
2.16.02.2.01.08	Kemitraan dengan Pemangku Kepentingan	Jumlah Dokumen Kemitraan dengan Pemangku Kepentingan				12 Dokumen	10,000,000	Kab. Maros, Turikale, Pettuadae	Dana Transfer Umum-Dana Alokasi Umum	Memperkuat Infrastruktur Untuk Mendukung Pengembangan Ekonomi Dan Pelayanan Dasar	4. Peningkatan tata kelola pemerintahan yang baik dan bersih serta kondusivitas wilayah	Aparatur dan Masyarakat	12 Dokumen	10,000,000	DINAS KOMUNIKASI, INFORMATIKA, STATISTIK, DAN PERSANDIAN
2.16.02.2.01.10	Penguatan Kapasitas Sumber Daya Komunikasi Publik	Jumlah Sumber Daya Komunikasi Publik yang Meningkatkan Kapasitasnya				5 Orang	10,000,000	Kab. Maros, Turikale, Pettuadae	Dana Transfer Umum-Dana Alokasi Umum	Memperkuat Infrastruktur Untuk Mendukung Pengembangan Ekonomi Dan Pelayanan Dasar	4. Peningkatan tata kelola pemerintahan yang baik dan bersih serta kondusivitas wilayah	Aparatur dan Masyarakat	5 Orang	5,000,000	DINAS KOMUNIKASI, INFORMATIKA, STATISTIK, DAN PERSANDIAN
2.16.02.2.01.11	Penguatan Tata Kelola Komisi Informasi di Daerah	Jumlah Dokumen Hasil Penguatan Tata Kelola Komisi Informasi di Daerah				1 Dokumen	10,000,000	Kab. Maros, Turikale, Pettuadae	Dana Transfer Umum-Dana Alokasi Umum	Memperkuat Infrastruktur Untuk Mendukung Pengembangan Ekonomi Dan Pelayanan Dasar	4. Peningkatan tata kelola pemerintahan yang baik dan bersih serta kondusivitas wilayah	Aparatur dan Masyarakat	1 Dokumen	5,000,000	DINAS KOMUNIKASI, INFORMATIKA, STATISTIK, DAN PERSANDIAN

**Penetapan Rencana Kerja Pemerintah Daerah (RKPD)  
Kabupaten Maros  
Tahun 2023**

Kode	Urusan/ Bidang Urusan/ Program/ Kegiatan/ Sub Kegiatan	Indikator Program/ Kegiatan/ Sub Kegiatan	Target Akhir Periode RPJMD	Realisasi Capaian RKPD Tahun 2021	Prakiraan Capaian Target RKPD Tahun 2022	Capaian Kinerja dan Kerangka Pendanaan						Kelompok Sasaran	Prakiraan Maju Rencana Tahun 2024		Perangkat Daerah Penanggung Jawab
						Target 2023	Pagu Indikatif	Lokasi	Sumber Dana	Prioritas			Target	Pagu Indikatif	
										Nasional	Daerah				
2.16.02.2.01.12	Penyelenggaraan Hubungan Masyarakat, Media dan Kemitraan Komunitas	Jumlah Dokumen Kemitraan dengan Masyarakat, Media dan Komunitas dalam Mendiseminasikan Informasi Program atau Kebijakan				1 Dokumen	10,000,000	Kab. Maros, Turikale, Pettuadae	Dana Transfer Umum-Dana Alokasi Umum	Memperkuat Infrastruktur Untuk Mendukung Pengembangan Ekonomi Dan Pelayanan Dasar	4. Peningkatan tata kelola pemerintahan yang baik dan bersih serta kondusivitas wilayah	Aparatur dan Masyarakat	1 Dokumen	10,000,000	DINAS KOMUNIKASI, INFORMATIKA, STATISTIK, DAN PERSANDIAN
2.16.02.2.01.13	Penyediaan/Pengadaan Sarana dan Prasarana Pendukung Informasi dan Komunikasi Publik Pemerintah Daerah Kabupaten/Kota	Jumlah Sarana dan Prasarana Pendukung Informasi dan Komunikasi Publik Pemerintah Daerah Kabupaten/Kota				14 Unit	1,139,600,000	Kab. Maros, Semua Kecamatan, Semua Kelurahan	Dana Transfer Umum-Dana Alokasi Umum	Memperkuat Infrastruktur Untuk Mendukung Pengembangan Ekonomi Dan Pelayanan Dasar	4. Peningkatan tata kelola pemerintahan yang baik dan bersih serta kondusivitas wilayah	Aparatur dan Masyarakat	14 Unit	100,000,000	DINAS KOMUNIKASI, INFORMATIKA, STATISTIK, DAN PERSANDIAN
2.16.03	<b>PROGRAM PENGELOLAAN APLIKASI INFORMATIKA</b>	Persentas e Aplikasi Informati ka Yang Terintegra si Dalam SPBE	Persen		Persen	65 Persen	<b>8,850,000,000</b>						65 Persen	<b>8,350,000,000</b>	
2.16.03.2.01	<b>Pengelolaan Nama Domain yang Telah Ditetapkan oleh Pemerintah Pusat dan Sub Domain di Lingkup Pemerintah Daerah Kabupaten/Kota</b>	Jumlah Sistem Informasi Yang terintegrasi	Sistem		Sistem	3 Sistem	<b>550,000,000</b>						3 Sistem	<b>550,000,000</b>	
2.16.03.2.01.02	Penatalaksanaan dan Pengawasan Nama Domain dan Sub Domain dalam Penyelenggaraan Pemerintahan Daerah Kabupaten/Kota	Jumlah Dokumen Penatalaksanaan dan Pengawasan Nama Domain dan Sub Domain dalam Penyelenggaraan Pemerintahan Daerah Kabupaten/Kota				12 Dokumen	50,000,000	Kab. Maros, Turikale, Pettuadae	Dana Transfer Umum-Dana Alokasi Umum	Memperkuat Infrastruktur Untuk Mendukung Pengembangan Ekonomi Dan Pelayanan Dasar	4. Peningkatan tata kelola pemerintahan yang baik dan bersih serta kondusivitas wilayah	Aparatur	12 Dokumen	50,000,000	DINAS KOMUNIKASI, INFORMATIKA, STATISTIK, DAN PERSANDIAN
2.16.03.2.01.03	Penyelenggaraan Sistem Jaringan Intra Pemerintah Daerah	Jumlah Sistem Jaringan Intra Pemerintah Daerah				3 Unit	500,000,000	Kab. Maros, Camba, Mario Pulana Kab. Maros, Simbang, Bonto Tallasa Kab. Maros, Moncong Loe, Moncong Loe	Dana Transfer Umum-Dana Alokasi Umum	Memperkuat Infrastruktur Untuk Mendukung Pengembangan Ekonomi Dan Pelayanan Dasar	1. Peningkatan pertumbuhan dan ketahanan ekonomi secara berkelanjutan dengan memperhatikan keberlanjutan lingkungan hidup dan ketahanan bencana	Aparatur	3 Unit	500,000,000	DINAS KOMUNIKASI, INFORMATIKA, STATISTIK, DAN PERSANDIAN
2.16.03.2.02	<b>Pengelolaan E-government di Lingkup Pemerintah Daerah Kabupaten/Kota</b>	Jumlah Dokumen Penatalaksanaan Dan Pengawasan E-government dalam penyelenggaraan Pemerintahan	Dokumen		Dokumen	2 Dokumen	<b>8,300,000,000</b>						2 Dokumen	<b>7,800,000,000</b>	

**Penetapan Rencana Kerja Pemerintah Daerah (RKPD)  
Kabupaten Maros  
Tahun 2023**

Kode	Urusan/ Bidang Urusan/ Program/ Kegiatan/ Sub Kegiatan	Indikator Program/ Kegiatan/ Sub Kegiatan	Target Akhir Periode RPJMD	Realisasi Capaian RKPD Tahun 2021	Prakiraan Capaian Target RKPD Tahun 2022	Capaian Kinerja dan Kerangka Pendanaan						Kelompok Sasaran	Prakiraan Maju Rencana Tahun 2024		Perangkat Daerah Penanggung Jawab
						Target 2023	Pagu Indikatif	Lokasi	Sumber Dana	Prioritas			Target	Pagu Indikatif	
										Nasional	Daerah				
2 16 03 2.02 01	Penatalaksanaan dan Pengawasan E-government dalam Penyelenggaraan Pemerintahan Daerah Kabupaten/Kota	Jumlah Dokumen Hasil Penatalaksanaan dan Pengawasan E-Government dalam Penyelenggaraan Pemerintahan Daerah Kabupaten/Kota				12 Dokumen	5,000,000,000	Kab. Maros, Turikale, Pettuadae	Dana Transfer Umum-Dana Alokasi Umum	Memperkuat Infrastruktur Untuk Mendukung Pengembangan Ekonomi Dan Pelayanan Dasar	4. Peningkatan tata kelola pemerintahan yang baik dan bersih serta kondusivitas wilayah	Aparatur dan Masyarakat	12 Dokumen	5,000,000,000	DINAS KOMUNIKASI, INFORMATIKA, STATISTIK, DAN PERSANDIAN
2 16 03 2.02 04	Penyelenggaraan Sistem Komunikasi Intra Pemerintah Daerah	Jumlah Dokumen Hasil Penyelenggaraan Sistem Komunikasi Intra Pemerintah Daerah				3 Dokumen	2,500,000,000	Kab. Maros, Turikale, Pettuadae	Dana Transfer Umum-Dana Alokasi Umum	Memperkuat Infrastruktur Untuk Mendukung Pengembangan Ekonomi Dan Pelayanan Dasar	4. Peningkatan tata kelola pemerintahan yang baik dan bersih serta kondusivitas wilayah	Aparatur dan Masyarakat	3 Dokumen	2,000,000,000	DINAS KOMUNIKASI, INFORMATIKA, STATISTIK, DAN PERSANDIAN
2 16 03 2.02 05	Koordinasi dan Sinkronisasi Sistem Keamanan Informasi	Jumlah Dokumen Hasil Koordinasi dan Sinkronisasi Sistem Keamanan Informasi				3 Dokumen	100,000,000	Kab. Maros, Turikale, Pettuadae	Dana Transfer Umum-Dana Alokasi Umum	Memperkuat Infrastruktur Untuk Mendukung Pengembangan Ekonomi Dan Pelayanan Dasar	4. Peningkatan tata kelola pemerintahan yang baik dan bersih serta kondusivitas wilayah	Aparatur dan Masyarakat	3 Dokumen	100,000,000	DINAS KOMUNIKASI, INFORMATIKA, STATISTIK, DAN PERSANDIAN
2 16 03 2.02 06	Koordinasi dan Sinkronisasi Data dan Informasi Elektronik	Jumlah Perangkat Daerah yang Menerapkan Koordinasi dan Sinkronisasi Data dan Informasi Elektronik				40 Perangkat Daerah	100,000,000	Kab. Maros, Turikale, Pettuadae	Dana Transfer Umum-Dana Alokasi Umum	Memperkuat Infrastruktur Untuk Mendukung Pengembangan Ekonomi Dan Pelayanan Dasar	4. Peningkatan tata kelola pemerintahan yang baik dan bersih serta kondusivitas wilayah	Aparatur dan Masyarakat	40 Perangkat Daerah	100,000,000	DINAS KOMUNIKASI, INFORMATIKA, STATISTIK, DAN PERSANDIAN
2 16 03 2.02 07	Pengembangan Aplikasi dan Proses Bisnis Pemerintahan Berbasis Elektronik	Jumlah Aplikasi dan Proses Bisnis Pemerintahan Berbasis Elektronik yang Dikembangkan				3 Unit	500,000,000	Kab. Maros, Turikale, Pettuadae	Dana Transfer Umum-Dana Alokasi Umum	Memperkuat Infrastruktur Untuk Mendukung Pengembangan Ekonomi Dan Pelayanan Dasar	4. Peningkatan tata kelola pemerintahan yang baik dan bersih serta kondusivitas wilayah	Aparatur dan Masyarakat	3 Unit	500,000,000	DINAS KOMUNIKASI, INFORMATIKA, STATISTIK, DAN PERSANDIAN
2 16 03 2.02 12	Monitoring, Evaluasi dan Pelaporan Pengembangan Ekosistem SPBE	Jumlah Dokumen Monitoring, Evaluasi dan Pelaporan Penyelenggaraan SPBE				12 Dokumen	100,000,000	Kab. Maros, Turikale, Pettuadae	Dana Transfer Umum-Dana Alokasi Umum	Memperkuat Infrastruktur Untuk Mendukung Pengembangan Ekonomi Dan Pelayanan Dasar	4. Peningkatan tata kelola pemerintahan yang baik dan bersih serta kondusivitas wilayah	Aparatur dan Masyarakat	12 Dokumen	100,000,000	DINAS KOMUNIKASI, INFORMATIKA, STATISTIK, DAN PERSANDIAN
<b>2 20</b>	<b>URUSAN PEMERINTAHAN BIDANG STATISTIK</b>							<b>410,000,000</b>						<b>250,000,000</b>	
<b>2 20 02</b>	<b>PROGRAM PENYELENGGARAAN STATISTIK SEKTORAL</b>	Tersedianya sistem data dan statistik yang terintegrasi	Persen Persen		Persen Persen	100 Persen 100 Persen	<b>410,000,000</b>						100 Persen 100 Persen	<b>250,000,000</b>	
<b>2 20 02</b>	<b>Penyelenggaraan Statistik Sektoral di Lingkup Daerah Kabupaten/Kota</b>	Jumlah Dokumen Penyelenggaraan Statistik sektoral	Dokumen		Dokumen	3 Dokumen	<b>410,000,000</b>						3 Dokumen	<b>250,000,000</b>	
2 20 02 2.01 01	Koordinasi dan Sinkronisasi Pengumpulan, Pengolahan, Analisis dan Diseminasi Data Statistik Sektoral	Jumlah Dokumen Koordinasi dan Sinkronisasi Pengumpulan, Pengolahan, Analisis dan Diseminasi Data Statistik Sektoral				1 Dokumen	90,000,000	Kab. Maros, Turikale, Pettuadae	Dana Transfer Umum-Dana Alokasi Umum	Memperkuat Infrastruktur Untuk Mendukung Pengembangan Ekonomi Dan Pelayanan Dasar	4. Peningkatan tata kelola pemerintahan yang baik dan bersih serta kondusivitas wilayah	Aparatur dan Masyarakat	1 Dokumen	90,000,000	DINAS KOMUNIKASI, INFORMATIKA, STATISTIK, DAN PERSANDIAN

**Penetapan Rencana Kerja Pemerintah Daerah (RKPD)  
Kabupaten Maros  
Tahun 2023**

Kode	Urusan/ Bidang Urusan/ Program/ Kegiatan/ Sub Kegiatan	Indikator Program/ Kegiatan/ Sub Kegiatan	Target Akhir Periode RPJMD	Realisasi Capaian RKPD Tahun 2021	Prakiraan Capaian Target RKPD Tahun 2022	Capaian Kinerja dan Kerangka Pendanaan						Kelompok Sasaran	Prakiraan Maju Rencana Tahun 2024		Perangkat Daerah Penanggung Jawab
						Target 2023	Pagu Indikatif	Lokasi	Sumber Dana	Prioritas			Target	Pagu Indikatif	
										Nasional	Daerah				
2.20.02.2.01.02	Peningkatan Kapasitas SDM Pemerintah Daerah dalam Peningkatan Mutu Statistik Daerah yang Terintegrasi	Jumlah SDM yang Meningkatkan Kapasitasnya dalam Peningkatan Mutu Statistik Daerah yang Terintegrasi				40 Orang	60,000,000	Kab. Maros, Turikale, Pettuadae	Dana Transfer Umum-Dana Alokasi Umum	Memperkuat Infrastruktur Untuk Mendukung Pengembangan Ekonomi Dan Pelayanan Dasar	4. Peningkatan tata kelola pemerintahan yang baik dan bersih serta kondusivitas wilayah	Aparatur dan Masyarakat	40 Orang	30,000,000	DINAS KOMUNIKASI, INFORMATIKA, STATISTIK, DAN PERSANDIAN
2.20.02.2.01.03	Membangun Metadata Statistik Sektoral	Jumlah Metadata Statistik Sektoral yang Dihimpun				1 Dokumen	90,000,000	Kab. Maros, Turikale, Pettuadae	Dana Transfer Umum-Dana Alokasi Umum	Memperkuat Infrastruktur Untuk Mendukung Pengembangan Ekonomi Dan Pelayanan Dasar	4. Peningkatan tata kelola pemerintahan yang baik dan bersih serta kondusivitas wilayah	Aparatur dan Masyarakat	1 Dokumen	50,000,000	DINAS KOMUNIKASI, INFORMATIKA, STATISTIK, DAN PERSANDIAN
2.20.02.2.01.05	Pengembangan Infrastruktur	Jumlah Infrastruktur Statistik				2 Unit	110,000,000	Kab. Maros, Turikale, Pettuadae	Dana Transfer Umum-Dana Alokasi Umum	Memperkuat Infrastruktur Untuk Mendukung Pengembangan Ekonomi Dan Pelayanan Dasar	4. Peningkatan tata kelola pemerintahan yang baik dan bersih serta kondusivitas wilayah	Aparatur dan Masyarakat	2 Unit	50,000,000	DINAS KOMUNIKASI, INFORMATIKA, STATISTIK, DAN PERSANDIAN
2.20.02.2.01.06	Penyelenggaraan Otorisasi Statistik Sektoral di Daerah	Jumlah Data Statistik Sektoral yang Dihimpun				2 Dokumen	60,000,000	Kab. Maros, Turikale, Pettuadae	Dana Transfer Umum-Dana Alokasi Umum	Memperkuat Infrastruktur Untuk Mendukung Pengembangan Ekonomi Dan Pelayanan Dasar	4. Peningkatan tata kelola pemerintahan yang baik dan bersih serta kondusivitas wilayah	Aparatur dan Masyarakat	2 Dokumen	30,000,000	DINAS KOMUNIKASI, INFORMATIKA, STATISTIK, DAN PERSANDIAN
<b>2.21</b>	<b>URUSAN PEMERINTAHAN BIDANG PERSANDIAN</b>							<b>290,000,000</b>						<b>240,000,000</b>	
2.21.02	<b>PROGRAM PENYELENGGARAAN PERSANDIAN UNTUK PENGAMANAN INFORMASI</b>	Persentase Perangkat Daerah Yang Menggunakan Sandi dalam komunikasi antar perangkat daerah	Persen		Persen	100 Persen	<b>290,000,000</b>						100 Persen	<b>240,000,000</b>	
2.21.02.2.01	<b>Penyelenggaraan Persandian untuk Pengamanan Informasi Pemerintah Daerah Kabupaten/Kota</b>	Jumlah Perangkat Daerah yang menggunakan sandi dalam berkomunikasi	PD		PD	40 PD	<b>260,000,000</b>						40 PD	<b>210,000,000</b>	
2.21.02.2.01.01	Penetapan Kebijakan Tata Kelola Keamanan Informasi dan Jaring Komunikasi Sandi Pemerintah Daerah Kabupaten/Kota	Jumlah Kebijakan Tata Kelola Keamanan Informasi dan Jaring Komunikasi Sandi Pemerintah Daerah Kabupaten/Kota yang Ditetapkan				1 Dokumen	10,000,000	Kab. Maros, Turikale, Pettuadae	Dana Transfer Umum-Dana Alokasi Umum	Memperkuat Infrastruktur Untuk Mendukung Pengembangan Ekonomi Dan Pelayanan Dasar	4. Peningkatan tata kelola pemerintahan yang baik dan bersih serta kondusivitas wilayah	Aparatur dan Masyarakat	1 Dokumen	10,000,000	DINAS KOMUNIKASI, INFORMATIKA, STATISTIK, DAN PERSANDIAN
2.21.02.2.01.02	Pelaksanaan Analisis Kebutuhan dan Pengelolaan Sumber Daya Keamanan Informasi Pemerintah Daerah Kabupaten/Kota	Jumlah Laporan Analisis Kebutuhan dan Pengelolaan Sumber Daya Keamanan Informasi Pemerintah Daerah Kabupaten/Kota				12 Laporan	100,000,000	Kab. Maros, Turikale, Pettuadae	Dana Transfer Umum-Dana Alokasi Umum	Memperkuat Infrastruktur Untuk Mendukung Pengembangan Ekonomi Dan Pelayanan Dasar	4. Peningkatan tata kelola pemerintahan yang baik dan bersih serta kondusivitas wilayah	Aparatur dan Masyarakat	12 Laporan	50,000,000	DINAS KOMUNIKASI, INFORMATIKA, STATISTIK, DAN PERSANDIAN
2.21.02.2.01.03	Pelaksanaan Keamanan Informasi Pemerintahan Daerah Kabupaten/Kota Berbasis Elektronik dan Non Elektronik	Jumlah Laporan Pelaksanaan Keamanan Informasi Pemerintahan Daerah Kabupaten/Kota Berbasis Elektronik dan Non Elektronik				12 Laporan	75,000,000	Kab. Maros, Turikale, Pettuadae	Dana Transfer Umum-Dana Alokasi Umum	Memperkuat Infrastruktur Untuk Mendukung Pengembangan Ekonomi Dan Pelayanan Dasar	4. Peningkatan tata kelola pemerintahan yang baik dan bersih serta kondusivitas wilayah	Aparatur dan Masyarakat	12 Laporan	75,000,000	DINAS KOMUNIKASI, INFORMATIKA, STATISTIK, DAN PERSANDIAN

**Penetapan Rencana Kerja Pemerintah Daerah (RKPD)  
Kabupaten Maros  
Tahun 2023**

Kode	Urusan/ Bidang Urusan/ Program/ Kegiatan/ Sub Kegiatan	Indikator Program/ Kegiatan/ Sub Kegiatan	Target Akhir Periode RPJMD	Realisasi Capaian RKPD Tahun 2021	Prakiraan Capaian Target RKPD Tahun 2022	Capaian Kinerja dan Kerangka Pendanaan						Kelompok Sasaran	Prakiraan Maju Rencana Tahun 2024		Perangkat Daerah Penanggung Jawab
						Target 2023	Pagu Indikatif	Lokasi	Sumber Dana	Prioritas			Target	Pagu Indikatif	
										Nasional	Daerah				
2.21.02.2.01.04	Penyediaan Layanan Keamanan Informasi Pemerintah Daerah Kabupaten/Kota	Jumlah Perangkat Daerah yang Telah Menggunakan Layanan Keamanan Informasi				40 Perangkat Daerah	75,000,000	Kab. Maros, Turikale, Pettuadae	Dana Transfer Umum-Dana Alokasi Umum	Memperkuat Infrastruktur Untuk Mendukung Pengembangan Ekonomi Dan Pelayanan Dasar	4. Peningkatan tata kelola pemerintahan yang baik dan bersih serta kondusivitas wilayah	Aparatur dan Masyarakat	40 Perangkat Daerah	75,000,000	DINAS KOMUNIKASI, INFORMATIKA, STATISTIK, DAN PERSANDIAN
2.21.02.2.02	<b>Penetapan Pola Hubungan Komunikasi Sandi Antar Perangkat Daerah Kabupaten/Kota</b>	Jumlah Laporan Berita sandi yang terdistribusikan	Dokumen		Dokumen	12 Dokumen	<b>30,000,000</b>						12 Dokumen	<b>30,000,000</b>	
2.21.02.2.02.01	Operasionalisasi Jaring Komunikasi Sandi Pemerintah Daerah Kabupaten/Kota	Jumlah Perangkat Daerah yang Terhubung dalam Jaring Komunikasi Sandi				40 Perangkat Daerah	30,000,000	Kab. Maros, Turikale, Pettuadae	Dana Transfer Umum-Dana Alokasi Umum	Memperkuat Infrastruktur Untuk Mendukung Pengembangan Ekonomi Dan Pelayanan Dasar	4. Peningkatan tata kelola pemerintahan yang baik dan bersih serta kondusivitas wilayah	Aparatur dan Masyarakat	40 Perangkat Daerah	30,000,000	DINAS KOMUNIKASI, INFORMATIKA, STATISTIK, DAN PERSANDIAN
2	<b>URUSAN PEMERINTAHAN WAJIB YANG TIDAK BERKAITAN DENGAN PELAYANAN DASAR</b>														
2.17	<b>URUSAN PEMERINTAHAN BIDANG KOPERASI, USAHA KECIL, DAN MENENGAH</b>														
2.17.01	<b>PROGRAM PENUNJANG URUSAN PEMERINTAHAN DAERAH KABUPATEN/KOTA</b>	Persentase Layanan Penunjang Urusan Pemerintahan Daerah	Persen		Persen	100 Persen	<b>22,246,251,882</b>						100 Persen	<b>32,215,135,000</b>	
2.17.01.2.01	<b>Perencanaan, Penganggaran, dan Evaluasi Kinerja Perangkat Daerah</b>	Jumlah Dokumen Perencanaan Dan Pelaporan Perangkat Daerah	Dokumen		Dokumen	19 Dokumen	<b>285,000,000</b>						19 Dokumen	<b>320,000,000</b>	
2.17.01.2.01.01	Penyusunan Dokumen Perencanaan Perangkat Daerah	Jumlah Dokumen Perencanaan Perangkat Daerah				2 Dokumen	30,000,000	Kab. Maros, Turikale, Pettuadae	PENDAPATAN ASLI DAERAH (PAD) Dana Transfer Umum-Dana Alokasi Umum	Meningkatkan Sumber Daya Manusia Yang Berkualitas Dan Berdaya Saing	4. Peningkatan tata kelola pemerintahan yang baik dan bersih serta kondusivitas wilayah	ASN	2 Dokumen	35,000,000	DINAS KOPERASI, USAHA KECIL DAN MENENGAH, PERINDUSTRIAN DAN PERDAGANGAN
2.17.01.2.01.02	Koordinasi dan Penyusunan Dokumen RKA-SKPD	Jumlah Dokumen RKA-SKPD dan Laporan Hasil Koordinasi Penyusunan Dokumen RKA-SKPD				1 Dokumen	35,000,000	Kab. Maros, Turikale, Pettuadae	PENDAPATAN ASLI DAERAH (PAD) Dana Transfer Umum-Dana Alokasi Umum	Meningkatkan Sumber Daya Manusia Yang Berkualitas Dan Berdaya Saing	4. Peningkatan tata kelola pemerintahan yang baik dan bersih serta kondusivitas wilayah	ASN	1 Dokumen	40,000,000	DINAS KOPERASI, USAHA KECIL DAN MENENGAH, PERINDUSTRIAN DAN PERDAGANGAN
2.17.01.2.01.03	Koordinasi dan Penyusunan Dokumen Perubahan RKA-SKPD	Jumlah Dokumen Perubahan RKA-SKPD dan Laporan Hasil Koordinasi Penyusunan Dokumen Perubahan RKA-SKPD				1 Dokumen	35,000,000	Kab. Maros, Turikale, Pettuadae	PENDAPATAN ASLI DAERAH (PAD) Dana Transfer Umum-Dana Alokasi Umum	Meningkatkan Sumber Daya Manusia Yang Berkualitas Dan Berdaya Saing	4. Peningkatan tata kelola pemerintahan yang baik dan bersih serta kondusivitas wilayah	ASN	1 Dokumen	40,000,000	DINAS KOPERASI, USAHA KECIL DAN MENENGAH, PERINDUSTRIAN DAN PERDAGANGAN
2.17.01.2.01.04	Koordinasi dan Penyusunan DPA-SKPD	Jumlah Dokumen DPA-SKPD dan Laporan Hasil Koordinasi Penyusunan Dokumen DPA-SKPD				1 Dokumen	30,000,000	Kab. Maros, Turikale, Pettuadae	PENDAPATAN ASLI DAERAH (PAD) Dana Transfer Umum-Dana Alokasi Umum	Meningkatkan Sumber Daya Manusia Yang Berkualitas Dan Berdaya Saing	4. Peningkatan tata kelola pemerintahan yang baik dan bersih serta kondusivitas wilayah	ASN	1 Dokumen	35,000,000	DINAS KOPERASI, USAHA KECIL DAN MENENGAH, PERINDUSTRIAN DAN PERDAGANGAN

**Penetapan Rencana Kerja Pemerintah Daerah (RKPD)  
Kabupaten Maros  
Tahun 2023**

Kode	Urusan/ Bidang Urusan/ Program/ Kegiatan/ Sub Kegiatan	Indikator Program/ Kegiatan/ Sub Kegiatan	Target Akhir Periode RPJMD	Realisasi Capaian RKPD Tahun 2021	Prakiraan Capaian Target RKPD Tahun 2022	Capaian Kinerja dan Kerangka Pendanaan						Kelompok Sasaran	Prakiraan Maju Rencana Tahun 2024		Perangkat Daerah Penanggung Jawab						
						Target 2023	Pagu Indikatif	Lokasi	Sumber Dana	Prioritas			Target	Pagu Indikatif							
										Nasional	Daerah										
2	17	01	2.01	05	Koordinasi dan Penyusunan Perubahan DPA- SKPD	Jumlah Dokumen Perubahan DPA-SKPD dan Laporan Hasil Koordinasi Penyusunan Dokumen Perubahan DPA-SKPD					1 Dokumen	30,000,000	Kab. Maros, Turikale, Pettuadae	PENDAPATAN ASLI DAERAH (PAD) Dana Transfer Umum-Dana Alokasi Umum	Meningkatkan Sumber Daya Manusia Yang Berkualitas Dan Berdaya Saing	4. Peningkatan tata kelola pemerintahan yang baik dan bersih serta kondusivitas wilayah	ASN	1 Dokumen	35,000,000	DINAS KOPERASI, USAHA KECIL DAN MENENGAH, PERINDUSTRIAN DAN PERDAGANGAN	
2	17	01	2.01	06	Koordinasi dan Penyusunan Laporan Capaian Kinerja dan Ikhtisar Realisasi Kinerja SKPD	Jumlah Laporan Capaian Kinerja dan Ikhtisar Realisasi Kinerja SKPD dan Laporan Hasil Koordinasi Penyusunan Laporan Capaian Kinerja dan Ikhtisar Realisasi Kinerja SKPD					1 Laporan	95,000,000	Kab. Maros, Turikale, Pettuadae	PENDAPATAN ASLI DAERAH (PAD) Dana Transfer Umum-Dana Alokasi Umum	Meningkatkan Sumber Daya Manusia Yang Berkualitas Dan Berdaya Saing	4. Peningkatan tata kelola pemerintahan yang baik dan bersih serta kondusivitas wilayah	ASN	1 Laporan	100,000,000	DINAS KOPERASI, USAHA KECIL DAN MENENGAH, PERINDUSTRIAN DAN PERDAGANGAN	
2	17	01	2.01	07	Evaluasi Kinerja Perangkat Daerah	Jumlah Laporan Evaluasi Kinerja Perangkat Daerah					12 Laporan	30,000,000	Kab. Maros, Turikale, Pettuadae	PENDAPATAN ASLI DAERAH (PAD) Dana Transfer Umum-Dana Alokasi Umum	Meningkatkan Sumber Daya Manusia Yang Berkualitas Dan Berdaya Saing	4. Peningkatan tata kelola pemerintahan yang baik dan bersih serta kondusivitas wilayah	ASN	12 Laporan	35,000,000	DINAS KOPERASI, USAHA KECIL DAN MENENGAH, PERINDUSTRIAN DAN PERDAGANGAN	
<b>2</b>	<b>17</b>	<b>01</b>	<b>2.02</b>		<b>Administrasi Keuangan Perangkat Daerah</b>	Jumlah Dokumen Laporan Pelaksanaan Administrasi Keuangan	Dokumen			Dokumen	71 Dokumen	<b>5,673,813,882</b>							71 Dokumen	<b>6,960,000,000</b>	
2	17	01	2.02	01	Penyediaan Gaji dan Tunjangan ASN	Jumlah Orang yang Menerima Gaji dan Tunjangan ASN					66 Orang/bulan	5,440,404,882	Kab. Maros, Turikale, Pettuadae	PENDAPATAN ASLI DAERAH (PAD) Dana Transfer Umum-Dana Alokasi Umum	Meningkatkan Sumber Daya Manusia Yang Berkualitas Dan Berdaya Saing	4. Peningkatan tata kelola pemerintahan yang baik dan bersih serta kondusivitas wilayah	ASN	66 Orang/bulan	6,300,000,000	DINAS KOPERASI, USAHA KECIL DAN MENENGAH, PERINDUSTRIAN DAN PERDAGANGAN	
2	17	01	2.02	03	Pelaksanaan Penatausahaan dan Pengujian/Verifikasi Keuangan SKPD	Jumlah Dokumen Penatausahaan dan Pengujian/Verifikasi Keuangan SKPD					12 Dokumen	223,200,000	Kab. Maros, Turikale, Pettuadae	PENDAPATAN ASLI DAERAH (PAD) Dana Transfer Umum-Dana Alokasi Umum	Meningkatkan Sumber Daya Manusia Yang Berkualitas Dan Berdaya Saing	4. Peningkatan tata kelola pemerintahan yang baik dan bersih serta kondusivitas wilayah	ASN	12 Dokumen	250,000,000	DINAS KOPERASI, USAHA KECIL DAN MENENGAH, PERINDUSTRIAN DAN PERDAGANGAN	
2	17	01	2.02	05	Koordinasi dan Penyusunan Laporan Keuangan Akhir Tahun SKPD	Jumlah Laporan Keuangan Akhir Tahun SKPD dan Laporan Hasil Koordinasi Penyusunan Laporan Keuangan Akhir Tahun SKPD					1 Laporan	5,113,000	Kab. Maros, Turikale, Pettuadae	PENDAPATAN ASLI DAERAH (PAD) Dana Transfer Umum-Dana Alokasi Umum	Meningkatkan Sumber Daya Manusia Yang Berkualitas Dan Berdaya Saing	4. Peningkatan tata kelola pemerintahan yang baik dan bersih serta kondusivitas wilayah	ASN	1 Laporan	85,000,000	DINAS KOPERASI, USAHA KECIL DAN MENENGAH, PERINDUSTRIAN DAN PERDAGANGAN	
2	17	01	2.02	07	Koordinasi dan Penyusunan Laporan Keuangan Bulanan/ Triwulanan/ Semesteran SKPD	Jumlah Laporan Keuangan Bulanan/ Triwulanan/ Semesteran SKPD dan Laporan Koordinasi Penyusunan Laporan Keuangan Bulanan/Triwulanan/Semesteran SKPD					18 Laporan	5,096,000	Kab. Maros, Turikale, Pettuadae	PENDAPATAN ASLI DAERAH (PAD) Dana Transfer Umum-Dana Alokasi Umum	Meningkatkan Sumber Daya Manusia Yang Berkualitas Dan Berdaya Saing	4. Peningkatan tata kelola pemerintahan yang baik dan bersih serta kondusivitas wilayah	ASN	18 Laporan	45,000,000	DINAS KOPERASI, USAHA KECIL DAN MENENGAH, PERINDUSTRIAN DAN PERDAGANGAN	
<b>2</b>	<b>17</b>	<b>01</b>	<b>2.03</b>		<b>Administrasi Barang Milik Daerah pada Perangkat Daerah</b>	Jumlah Dokumen Laporan Pelaksanaan Administrasi Barang Milik Daerah pada Perangkat Daerah	Dokumen			Dokumen	29 Dokumen	<b>280,000,000</b>							29 Dokumen	<b>315,000,000</b>	

**Penetapan Rencana Kerja Pemerintah Daerah (RKPD)  
Kabupaten Maros  
Tahun 2023**

Kode	Urusan/ Bidang Urusan/ Program/ Kegiatan/ Sub Kegiatan	Indikator Program/ Kegiatan/ Sub Kegiatan	Target Akhir Periode RPJMD	Realisasi Capaian RKPD Tahun 2021	Prakiraan Capaian Target RKPD Tahun 2022	Capaian Kinerja dan Kerangka Pendanaan						Kelompok Sasaran	Prakiraan Maju Rencana Tahun 2024		Perangkat Daerah Penanggung Jawab
						Target 2023	Pagu Indikatif	Lokasi	Sumber Dana	Prioritas			Target	Pagu Indikatif	
										Nasional	Daerah				
2 17 01 2.03 01	Penyusunan Perencanaan Kebutuhan Barang Milik Daerah SKPD	Jumlah Rencana Kebutuhan Barang Milik Daerah SKPD				1 Dokumen	40,000,000	Kab. Maros, Turikale, Pettuadae	Dana Transfer Umum-Dana Alokasi Umum	Meningkatkan Sumber Daya Manusia Yang Berkualitas Dan Berdaya Saing	4. Peningkatan tata kelola pemerintahan yang baik dan bersih serta kondusivitas wilayah	ASN	1 Dokumen	45,000,000	DINAS KOPERASI, USAHA KECIL DAN MENENGAH, PERINDUSTRIAN DAN PERDAGANGAN
2 17 01 2.03 02	Pengamanan Barang Milik Daerah SKPD	Jumlah Dokumen Pengamanan Barang Milik Daerah SKPD				1 Dokumen	40,000,000	Kab. Maros, Turikale, Pettuadae	Dana Transfer Umum-Dana Alokasi Umum	Meningkatkan Sumber Daya Manusia Yang Berkualitas Dan Berdaya Saing	4. Peningkatan tata kelola pemerintahan yang baik dan bersih serta kondusivitas wilayah	ASN	1 Dokumen	45,000,000	DINAS KOPERASI, USAHA KECIL DAN MENENGAH, PERINDUSTRIAN DAN PERDAGANGAN
2 17 01 2.03 03	Koordinasi dan Penilaian Barang Milik Daerah SKPD	Jumlah Laporan Hasil Penilaian Barang Milik Daerah dan Hasil Koordinasi Penilaian Barang Milik Daerah SKPD				1 Laporan	40,000,000	Kab. Maros, Turikale, Pettuadae	PENDAPATAN ASLI DAERAH (PAD) Dana Transfer Umum-Dana Alokasi Umum	Meningkatkan Sumber Daya Manusia Yang Berkualitas Dan Berdaya Saing	4. Peningkatan tata kelola pemerintahan yang baik dan bersih serta kondusivitas wilayah	ASN	1 Laporan	45,000,000	DINAS KOPERASI, USAHA KECIL DAN MENENGAH, PERINDUSTRIAN DAN PERDAGANGAN
2 17 01 2.03 04	Pembinaan, Pengawasan, dan Pengendalian Barang Milik Daerah pada SKPD	Jumlah Laporan Hasil Pembinaan, Pengawasan, dan Pengendalian Barang Milik Daerah pada SKPD				1 Laporan	40,000,000	Kab. Maros, Turikale, Pettuadae	Dana Transfer Umum-Dana Alokasi Umum	Meningkatkan Sumber Daya Manusia Yang Berkualitas Dan Berdaya Saing	4. Peningkatan tata kelola pemerintahan yang baik dan bersih serta kondusivitas wilayah	ASN	1 Laporan	45,000,000	DINAS KOPERASI, USAHA KECIL DAN MENENGAH, PERINDUSTRIAN DAN PERDAGANGAN
2 17 01 2.03 05	Rekonsiliasi dan Penyusunan Laporan Barang Milik Daerah pada SKPD	Jumlah Laporan Rekonsiliasi dan Penyusunan Laporan Barang Milik Daerah pada SKPD				12 Laporan	40,000,000	Kab. Maros, Turikale, Pettuadae	PENDAPATAN ASLI DAERAH (PAD) Dana Transfer Umum-Dana Alokasi Umum	Meningkatkan Sumber Daya Manusia Yang Berkualitas Dan Berdaya Saing	4. Peningkatan tata kelola pemerintahan yang baik dan bersih serta kondusivitas wilayah	ASN	12 Laporan	45,000,000	DINAS KOPERASI, USAHA KECIL DAN MENENGAH, PERINDUSTRIAN DAN PERDAGANGAN
2 17 01 2.03 06	Penatausahaan Barang Milik Daerah pada SKPD	Jumlah Laporan Penatausahaan Barang Milik Daerah pada SKPD				12 Laporan	40,000,000	Kab. Maros, Turikale, Pettuadae	Dana Transfer Umum-Dana Alokasi Umum	Meningkatkan Sumber Daya Manusia Yang Berkualitas Dan Berdaya Saing	4. Peningkatan tata kelola pemerintahan yang baik dan bersih serta kondusivitas wilayah	ASN	12 Laporan	45,000,000	DINAS KOPERASI, USAHA KECIL DAN MENENGAH, PERINDUSTRIAN DAN PERDAGANGAN
2 17 01 2.03 07	Pemanfaatan Barang Milik Daerah SKPD	Jumlah Dokumen Hasil Pemanfaatan Barang Milik Daerah SKPD				1 Dokumen	40,000,000	Kab. Maros, Turikale, Semua Kelurahan	Dana Transfer Umum-Dana Alokasi Umum	Meningkatkan Sumber Daya Manusia Yang Berkualitas Dan Berdaya Saing	4. Peningkatan tata kelola pemerintahan yang baik dan bersih serta kondusivitas wilayah	ASN	1 Dokumen	45,000,000	DINAS KOPERASI, USAHA KECIL DAN MENENGAH, PERINDUSTRIAN DAN PERDAGANGAN
2 17 01 2.04	<b>Administrasi Pendapatan Daerah Kewenangan Perangkat Daerah</b>	Jumlah Dokumen Administrasi Pendapatan Daerah Kewenangan Perangkat Daerah	Dokumen		Dokumen	7 Dokumen	<b>210,000,000</b>						7 Dokumen	<b>245,000,000</b>	
2 17 01 2.04 01	Perencanaan Pengelolaan Retribusi Daerah	Jumlah Dokumen Rencana Pengelolaan Retribusi Daerah				1 Dokumen	25,000,000	Kab. Maros, Turikale, Pettuadae	Dana Transfer Umum-Dana Alokasi Umum	Meningkatkan Sumber Daya Manusia Yang Berkualitas Dan Berdaya Saing	4. Peningkatan tata kelola pemerintahan yang baik dan bersih serta kondusivitas wilayah	ASN	1 Dokumen	30,000,000	DINAS KOPERASI, USAHA KECIL DAN MENENGAH, PERINDUSTRIAN DAN PERDAGANGAN

**Penetapan Rencana Kerja Pemerintah Daerah (RKPD)  
Kabupaten Maros  
Tahun 2023**

Kode	Urusan/ Bidang Urusan/ Program/ Kegiatan/ Sub Kegiatan	Indikator Program/ Kegiatan/ Sub Kegiatan	Target Akhir Periode RPJMD	Realisasi Capaian RKPD Tahun 2021	Prakiraan Capaian Target RKPD Tahun 2022	Capaian Kinerja dan Kerangka Pendanaan						Kelompok Sasaran	Prakiraan Maju Rencana Tahun 2024		Perangkat Daerah Penanggung Jawab				
						Target 2023	Pagu Indikatif	Lokasi	Sumber Dana	Prioritas			Target	Pagu Indikatif					
										Nasional	Daerah								
2	17	01	2.04	02	Analisa dan Pengembangan Retribusi Daerah, serta Penyusunan Kebijakan Retribusi Daerah	Jumlah Dokumen Hasil Analisis serta Pengembangan Retribusi Daerah dan Kebijakan Retribusi Daerah				1 Dokumen	25,000,000	Kab. Maros, Turikale, Pettuadae	Dana Transfer Umum-Dana Alokasi Umum	Meningkatkan Sumber Daya Manusia Yang Berkualitas Dan Berdaya Saing	4. Peningkatan tata kelola pemerintahan yang baik dan bersih serta kondusivitas wilayah	ASN	1 Dokumen	30,000,000	DINAS KOPERASI, USAHA KECIL DAN MENENGAH, PERINDUSTRIAN DAN PERDAGANGAN
2	17	01	2.04	03	Penyuluhan dan Penyebarluasan Kebijakan Retribusi Daerah	Jumlah Laporan Hasil Penyuluhan dan Penyebarluasan Kebijakan Retribusi Daerah				1 Laporan	25,000,000	Kab. Maros, Turikale, Pettuadae	Dana Transfer Umum-Dana Alokasi Umum	Meningkatkan Sumber Daya Manusia Yang Berkualitas Dan Berdaya Saing	4. Peningkatan tata kelola pemerintahan yang baik dan bersih serta kondusivitas wilayah	ASN	1 Laporan	30,000,000	DINAS KOPERASI, USAHA KECIL DAN MENENGAH, PERINDUSTRIAN DAN PERDAGANGAN
2	17	01	2.04	04	Pendataan dan Pendaftaran Objek Retribusi Daerah	Jumlah Data Objek, Subjek dan Wajib Retribusi Daerah				1 Dokumen	35,000,000	Kab. Maros, Turikale, Pettuadae	Dana Transfer Umum-Dana Alokasi Umum	Meningkatkan Sumber Daya Manusia Yang Berkualitas Dan Berdaya Saing	4. Peningkatan tata kelola pemerintahan yang baik dan bersih serta kondusivitas wilayah	ASN	1 Dokumen	40,000,000	DINAS KOPERASI, USAHA KECIL DAN MENENGAH, PERINDUSTRIAN DAN PERDAGANGAN
2	17	01	2.04	05	Pengolahan Data Retribusi Daerah	Jumlah Laporan Hasil Pengolahan, Pemeliharaan, dan Pelaporan Data Retribusi Daerah				1 Laporan	30,000,000	Kab. Maros, Turikale, Pettuadae	Dana Transfer Umum-Dana Alokasi Umum	Meningkatkan Sumber Daya Manusia Yang Berkualitas Dan Berdaya Saing	4. Peningkatan tata kelola pemerintahan yang baik dan bersih serta kondusivitas wilayah	ASN	1 Laporan	35,000,000	DINAS KOPERASI, USAHA KECIL DAN MENENGAH, PERINDUSTRIAN DAN PERDAGANGAN
2	17	01	2.04	06	Penetapan Wajib Retribusi Daerah	Jumlah Dokumen Ketetapan Retribusi Daerah				1 Dokumen	35,000,000	Kab. Maros, Turikale, Pettuadae	Dana Transfer Umum-Dana Alokasi Umum	Meningkatkan Sumber Daya Manusia Yang Berkualitas Dan Berdaya Saing	4. Peningkatan tata kelola pemerintahan yang baik dan bersih serta kondusivitas wilayah	ASN	1 Dokumen	40,000,000	DINAS KOPERASI, USAHA KECIL DAN MENENGAH, PERINDUSTRIAN DAN PERDAGANGAN
2	17	01	2.04	07	Pelaporan Pengelolaan Retribusi Daerah	Jumlah Laporan Pengelolaan Retribusi Daerah				1 Dokumen	35,000,000	Kab. Maros, Turikale, Pettuadae	Dana Transfer Umum-Dana Alokasi Umum	Meningkatkan Sumber Daya Manusia Yang Berkualitas Dan Berdaya Saing	4. Peningkatan tata kelola pemerintahan yang baik dan bersih serta kondusivitas wilayah	ASN	1 Dokumen	40,000,000	DINAS KOPERASI, USAHA KECIL DAN MENENGAH, PERINDUSTRIAN DAN PERDAGANGAN
<b>2</b>	<b>17</b>	<b>01</b>	<b>2.05</b>		<b>Administrasi Kepegawaian Perangkat Daerah</b>	Jumlah Aparatur PD Yang Mendapatkan Layanan Administrasi Kepegawaian	Orang		Orang	66 Orang	<b>585,000,000</b>						66 Orang	<b>865,000,000</b>	
2	17	01	2.05	01	Peningkatan Sarana dan Prasarana Disiplin Pegawai	Jumlah Unit Peningkatan Sarana dan Prasarana Disiplin Pegawai				1 Unit	50,000,000	Kab. Maros, Turikale, Pettuadae	PENDAPATAN ASLI DAERAH (PAD) Dana Transfer Umum-Dana Alokasi Umum	Meningkatkan Sumber Daya Manusia Yang Berkualitas Dan Berdaya Saing	4. Peningkatan tata kelola pemerintahan yang baik dan bersih serta kondusivitas wilayah	ASN	1 Unit	200,000,000	DINAS KOPERASI, USAHA KECIL DAN MENENGAH, PERINDUSTRIAN DAN PERDAGANGAN
2	17	01	2.05	02	Pengadaan Pakaian Dinas beserta Atribut Kelengkapannya	Jumlah Paket Pakaian Dinas beserta Atribut Kelengkapan				1 Paket	100,000,000	Kab. Maros, Turikale, Pettuadae	PENDAPATAN ASLI DAERAH (PAD) Dana Transfer Umum-Dana Alokasi Umum	Meningkatkan Sumber Daya Manusia Yang Berkualitas Dan Berdaya Saing	4. Peningkatan tata kelola pemerintahan yang baik dan bersih serta kondusivitas wilayah	ASN	1 Paket	200,000,000	DINAS KOPERASI, USAHA KECIL DAN MENENGAH, PERINDUSTRIAN DAN PERDAGANGAN



**Penetapan Rencana Kerja Pemerintah Daerah (RKPD)**  
**Kabupaten Maros**  
**Tahun 2023**

Kode	Urusan/ Bidang Urusan/ Program/ Kegiatan/ Sub Kegiatan	Indikator Program/ Kegiatan/ Sub Kegiatan	Target Akhir Periode RPJMD	Realisasi Capaian RKPD Tahun 2021	Prakiraan Capaian Target RKPD Tahun 2022	Capaian Kinerja dan Kerangka Pendanaan						Kelompok Sasaran	Prakiraan Maju Rencana Tahun 2024		Perangkat Daerah Penanggung Jawab
						Target 2023	Pagu Indikatif	Lokasi	Sumber Dana	Prioritas			Target	Pagu Indikatif	
										Nasional	Daerah				
2.17.01.2.05.03	Pendataan dan Pengolahan Administrasi Kepegawaian	Jumlah Dokumen Pendataan dan Pengolahan Administrasi Kepegawaian				1 Dokumen	35,000,000	Kab. Maros, Turikale, Pettuadae	Dana Transfer Umum-Dana Alokasi Umum	Meningkatkan Sumber Daya Manusia Yang Berkualitas Dan Berdaya Saing	4. Peningkatan tata kelola pemerintahan yang baik dan bersih serta kondusivitas wilayah	ASN	1 Dokumen	40,000,000	DINAS KOPERASI, USAHA KECIL DAN MENENGAH, PERINDUSTRIAN DAN PERDAGANGAN
2.17.01.2.05.04	Koordinasi dan Pelaksanaan Sistem Informasi Kepegawaian	Jumlah Dokumen Hasil Koordinasi dan Pelaksanaan Sistem Informasi Kepegawaian				1 Dokumen	35,000,000	Kab. Maros, Turikale, Pettuadae	PENDAPATAN ASLI DAERAH (PAD) Dana Transfer Umum-Dana Alokasi Umum	Meningkatkan Sumber Daya Manusia Yang Berkualitas Dan Berdaya Saing	4. Peningkatan tata kelola pemerintahan yang baik dan bersih serta kondusivitas wilayah	ASN	1 Dokumen	40,000,000	DINAS KOPERASI, USAHA KECIL DAN MENENGAH, PERINDUSTRIAN DAN PERDAGANGAN
2.17.01.2.05.05	Monitoring, Evaluasi, dan Penilaian Kinerja Pegawai	Jumlah Dokumen Monitoring, Evaluasi, dan Penilaian Kinerja Pegawai				1 Dokumen	35,000,000	Kab. Maros, Turikale, Pettuadae	PENDAPATAN ASLI DAERAH (PAD) Dana Transfer Umum-Dana Alokasi Umum	Meningkatkan Sumber Daya Manusia Yang Berkualitas Dan Berdaya Saing	4. Peningkatan tata kelola pemerintahan yang baik dan bersih serta kondusivitas wilayah	ASN	1 Dokumen	40,000,000	DINAS KOPERASI, USAHA KECIL DAN MENENGAH, PERINDUSTRIAN DAN PERDAGANGAN
2.17.01.2.05.09	Pendidikan dan Pelatihan Pegawai Berdasarkan Tugas dan Fungsi	Jumlah Pegawai Berdasarkan Tugas dan Fungsi yang Mengikuti Pendidikan dan Pelatihan				50 Orang	260,000,000	Kab. Maros, Turikale, Pettuadae	Dana Transfer Umum-Dana Alokasi Umum	Meningkatkan Sumber Daya Manusia Yang Berkualitas Dan Berdaya Saing	4. Peningkatan tata kelola pemerintahan yang baik dan bersih serta kondusivitas wilayah	ASN	50 Orang	265,000,000	DINAS KOPERASI, USAHA KECIL DAN MENENGAH, PERINDUSTRIAN DAN PERDAGANGAN
2.17.01.2.05.10	Sosialisasi Peraturan Perundang-Undangan	Jumlah Orang yang Mengikuti Sosialisasi Peraturan Perundang-Undangan				50 Orang	35,000,000	Kab. Maros, Turikale, Pettuadae	PENDAPATAN ASLI DAERAH (PAD) Dana Transfer Umum-Dana Alokasi Umum	Meningkatkan Sumber Daya Manusia Yang Berkualitas Dan Berdaya Saing	4. Peningkatan tata kelola pemerintahan yang baik dan bersih serta kondusivitas wilayah	ASN	50 Orang	40,000,000	DINAS KOPERASI, USAHA KECIL DAN MENENGAH, PERINDUSTRIAN DAN PERDAGANGAN
2.17.01.2.05.11	Bimbingan Teknis Implementasi Peraturan Perundang-Undangan	Jumlah Orang yang Mengikuti Bimbingan Teknis Implementasi Peraturan Perundang-Undangan				50 Orang	35,000,000	Kab. Maros, Turikale, Pettuadae	Dana Transfer Umum-Dana Alokasi Umum	Meningkatkan Sumber Daya Manusia Yang Berkualitas Dan Berdaya Saing	4. Peningkatan tata kelola pemerintahan yang baik dan bersih serta kondusivitas wilayah	ASN	50 Orang	40,000,000	DINAS KOPERASI, USAHA KECIL DAN MENENGAH, PERINDUSTRIAN DAN PERDAGANGAN
<b>2.17.01.2.06</b>	<b>Administrasi Umum Perangkat Daerah</b>	Jumlah Jenis Layanan Administrasi Umum PD Yang Dilaksanakan	Jenis		Jenis	9 Jenis	<b>920,000,000</b>						9 Jenis	<b>6,795,000,000</b>	
2.17.01.2.06.01	Penyediaan Komponen Instalasi Listrik/Penerangan Bangunan Kantor	Jumlah Paket Komponen Instalasi Listrik/Penerangan Bangunan Kantor yang Disediakan				10 Paket	35,000,000	Kab. Maros, Turikale, Pettuadae	PENDAPATAN ASLI DAERAH (PAD) Dana Transfer Umum-Dana Alokasi Umum	Meningkatkan Sumber Daya Manusia Yang Berkualitas Dan Berdaya Saing	4. Peningkatan tata kelola pemerintahan yang baik dan bersih serta kondusivitas wilayah	ASN	10 Paket	1,000,000,000	DINAS KOPERASI, USAHA KECIL DAN MENENGAH, PERINDUSTRIAN DAN PERDAGANGAN
2.17.01.2.06.02	Penyediaan Peralatan dan Perlengkapan Kantor	Jumlah Paket Peralatan dan Perlengkapan Kantor yang Disediakan				15 Paket	75,000,000	Kab. Maros, Turikale, Pettuadae	PENDAPATAN ASLI DAERAH (PAD) Dana Transfer Umum-Dana Alokasi Umum	Meningkatkan Sumber Daya Manusia Yang Berkualitas Dan Berdaya Saing	4. Peningkatan tata kelola pemerintahan yang baik dan bersih serta kondusivitas wilayah	ASN	15 Paket	1,000,000,000	DINAS KOPERASI, USAHA KECIL DAN MENENGAH, PERINDUSTRIAN DAN PERDAGANGAN
2.17.01.2.06.03	Penyediaan Peralatan Rumah Tangga	Jumlah Paket Peralatan Rumah Tangga yang Disediakan				10 Paket	80,000,000	Kab. Maros, Turikale, Pettuadae	PENDAPATAN ASLI DAERAH (PAD) Dana Transfer Umum-Dana Alokasi Umum	Meningkatkan Sumber Daya Manusia Yang Berkualitas Dan Berdaya Saing	4. Peningkatan tata kelola pemerintahan yang baik dan bersih serta kondusivitas wilayah	ASN	10 Paket	1,000,000,000	DINAS KOPERASI, USAHA KECIL DAN MENENGAH, PERINDUSTRIAN DAN PERDAGANGAN

**Penetapan Rencana Kerja Pemerintah Daerah (RKPD)  
Kabupaten Maros  
Tahun 2023**

Kode	Urusan/ Bidang Urusan/ Program/ Kegiatan/ Sub Kegiatan	Indikator Program/ Kegiatan/ Sub Kegiatan	Target Akhir Periode RPJMD	Realisasi Capaian RKPD Tahun 2021	Prakiraan Capaian Target RKPD Tahun 2022	Capaian Kinerja dan Kerangka Pendanaan						Kelompok Sasaran	Prakiraan Maju Rencana Tahun 2024		Perangkat Daerah Penanggung Jawab
						Target 2023	Pagu Indikatif	Lokasi	Sumber Dana	Prioritas			Target	Pagu Indikatif	
										Nasional	Daerah				
2 17 01 2.06 04	Penyediaan Bahan Logistik Kantor	Jumlah Paket Bahan Logistik Kantor yang Disediakan				10 Paket	45,000,000	Kab. Maros, Turikale, Pettuadae	Dana Transfer Umum-Dana Alokasi Umum	Meningkatkan Sumber Daya Manusia Yang Berkualitas Dan Berdaya Saing	4. Peningkatan tata kelola pemerintahan yang baik dan bersih serta kondusivitas wilayah	ASN	10 Paket	1,000,000,000	DINAS KOPERASI, USAHA KECIL DAN MENENGAH, PERINDUSTRIAN DAN PERDAGANGAN
2 17 01 2.06 05	Penyediaan Barang Cetak dan Penggandaan	Jumlah Paket Barang Cetak dan Penggandaan yang Disediakan				7 Paket	60,000,000	Kab. Maros, Semua Kecamatan, Semua Kelurahan	Dana Transfer Umum-Dana Alokasi Umum	Meningkatkan Sumber Daya Manusia Yang Berkualitas Dan Berdaya Saing	4. Peningkatan tata kelola pemerintahan yang baik dan bersih serta kondusivitas wilayah	ASN	7 Paket	1,000,000,000	DINAS KOPERASI, USAHA KECIL DAN MENENGAH, PERINDUSTRIAN DAN PERDAGANGAN
2 17 01 2.06 07	Penyediaan Bahan/Material	Jumlah Paket Bahan/Material yang Disediakan				5 Paket	45,000,000	Kab. Maros, Turikale, Pettuadae	Dana Transfer Umum-Dana Alokasi Umum	Meningkatkan Sumber Daya Manusia Yang Berkualitas Dan Berdaya Saing	4. Peningkatan tata kelola pemerintahan yang baik dan bersih serta kondusivitas wilayah	ASN	5 Paket	1,000,000,000	DINAS KOPERASI, USAHA KECIL DAN MENENGAH, PERINDUSTRIAN DAN PERDAGANGAN
2 17 01 2.06 08	Fasilitasi Kunjungan Tamu	Jumlah Laporan Fasilitasi Kunjungan Tamu				1 Laporan	260,000,000	Kab. Maros, Turikale, Pettuadae	Dana Transfer Umum-Dana Alokasi Umum	Meningkatkan Sumber Daya Manusia Yang Berkualitas Dan Berdaya Saing	4. Peningkatan tata kelola pemerintahan yang baik dan bersih serta kondusivitas wilayah	ASN	1 Laporan	265,000,000	DINAS KOPERASI, USAHA KECIL DAN MENENGAH, PERINDUSTRIAN DAN PERDAGANGAN
2 17 01 2.06 09	Penyelenggaraan Rapat Koordinasi dan Konsultasi SKPD	Jumlah Laporan Penyelenggaraan Rapat Koordinasi dan Konsultasi SKPD				1 Laporan	260,000,000	Kab. Maros, Turikale, Pettuadae	Dana Transfer Umum-Dana Alokasi Umum	Meningkatkan Sumber Daya Manusia Yang Berkualitas Dan Berdaya Saing	4. Peningkatan tata kelola pemerintahan yang baik dan bersih serta kondusivitas wilayah	ASN	1 Laporan	465,000,000	DINAS KOPERASI, USAHA KECIL DAN MENENGAH, PERINDUSTRIAN DAN PERDAGANGAN
2 17 01 2.06 10	Penatausahaan Arsip Dinamis pada SKPD	Jumlah Dokumen Penatausahaan Arsip Dinamis pada SKPD				1 Dokumen	60,000,000	Kab. Maros, Turikale, Pettuadae	Dana Transfer Umum-Dana Alokasi Umum	Meningkatkan Sumber Daya Manusia Yang Berkualitas Dan Berdaya Saing	4. Peningkatan tata kelola pemerintahan yang baik dan bersih serta kondusivitas wilayah	ASN	1 Dokumen	65,000,000	DINAS KOPERASI, USAHA KECIL DAN MENENGAH, PERINDUSTRIAN DAN PERDAGANGAN
<b>2 17 01 2.07</b>	<b>Pengadaan Barang Milik Daerah Penunjang Urusan Pemerintah Daerah</b>	Jumlah Jenis BMD PD Penunjang Kebutuhan Pelaksanaan Urusan Pemerintahan Daerah	Jenis		Jenis	6 Jenis	<b>10,778,170,000</b>						6 Jenis	<b>12,678,170,000</b>	
2 17 01 2.07 02	Pengadaan Kendaraan Dinas Operasional atau Lapangan	Jumlah Unit Kendaraan Dinas Operasional atau Lapangan yang Disediakan				15 Unit	478,170,000	Kab. Maros, Turikale, Pettuadae	Dana Transfer Umum-Dana Alokasi Umum	Meningkatkan Sumber Daya Manusia Yang Berkualitas Dan Berdaya Saing	4. Peningkatan tata kelola pemerintahan yang baik dan bersih serta kondusivitas wilayah	ASN	15 Unit	478,170,000	DINAS KOPERASI, USAHA KECIL DAN MENENGAH, PERINDUSTRIAN DAN PERDAGANGAN
2 17 01 2.07 05	Pengadaan Mebel	Jumlah Paket Mebel yang Disediakan				5 Unit	150,000,000	Kab. Maros, Turikale, Pettuadae	Dana Transfer Umum-Dana Alokasi Umum	Meningkatkan Sumber Daya Manusia Yang Berkualitas Dan Berdaya Saing	4. Peningkatan tata kelola pemerintahan yang baik dan bersih serta kondusivitas wilayah	ASN	5 Unit	150,000,000	DINAS KOPERASI, USAHA KECIL DAN MENENGAH, PERINDUSTRIAN DAN PERDAGANGAN

**Penetapan Rencana Kerja Pemerintah Daerah (RKPD)  
Kabupaten Maros  
Tahun 2023**

Kode	Urusan/ Bidang Urusan/ Program/ Kegiatan/ Sub Kegiatan	Indikator Program/ Kegiatan/ Sub Kegiatan	Target Akhir Periode RPJMD	Realisasi Capaian RKPD Tahun 2021	Prakiraan Capaian Target RKPD Tahun 2022	Capaian Kinerja dan Kerangka Pendanaan						Kelompok Sasaran	Prakiraan Maju Rencana Tahun 2024		Perangkat Daerah Penanggung Jawab
						Target 2023	Pagu Indikatif	Lokasi	Sumber Dana	Prioritas			Target	Pagu Indikatif	
										Nasional	Daerah				
2.17.01.2.07.06	Pengadaan Peralatan dan Mesin Lainnya	Jumlah Unit Peralatan dan Mesin Lainnya yang Disediakan				1 Unit	50,000,000	Kab. Maros, Turikale, Pettuadae	Dana Transfer Umum-Dana Alokasi Umum	Meningkatkan Sumber Daya Manusia Yang Berkualitas Dan Berdaya Saing	4. Peningkatan tata kelola pemerintahan yang baik dan bersih serta kondusivitas wilayah	ASN	1 Unit	1,000,000,000	DINAS KOPERASI, USAHA KECIL DAN MENENGAH, PERINDUSTRIAN DAN PERDAGANGAN
2.17.01.2.07.09	Pengadaan Gedung Kantor atau Bangunan Lainnya	Jumlah Unit Gedung Kantor atau Bangunan Lainnya yang Disediakan				1 Unit	10,000,000,000	Kab. Maros, Turikale, Pettuadae	Dana Transfer Umum-Dana Alokasi Umum	Meningkatkan Sumber Daya Manusia Yang Berkualitas Dan Berdaya Saing	4. Peningkatan tata kelola pemerintahan yang baik dan bersih serta kondusivitas wilayah	ASN	1 Unit	10,000,000,000	DINAS KOPERASI, USAHA KECIL DAN MENENGAH, PERINDUSTRIAN DAN PERDAGANGAN
2.17.01.2.07.10	Pengadaan Sarana dan Prasarana Gedung Kantor atau Bangunan Lainnya	Jumlah Unit Sarana dan Prasarana Gedung Kantor atau Bangunan Lainnya yang Disediakan				3 Unit	50,000,000	Kab. Maros, Turikale, Pettuadae	Dana Transfer Umum-Dana Alokasi Umum	Meningkatkan Sumber Daya Manusia Yang Berkualitas Dan Berdaya Saing	4. Peningkatan tata kelola pemerintahan yang baik dan bersih serta kondusivitas wilayah	ASN	3 Unit	50,000,000	DINAS KOPERASI, USAHA KECIL DAN MENENGAH, PERINDUSTRIAN DAN PERDAGANGAN
2.17.01.2.07.11	Pengadaan Sarana dan Prasarana Pendukung Gedung Kantor atau Bangunan Lainnya	Jumlah Unit Sarana dan Prasarana Pendukung Gedung Kantor atau Bangunan Lainnya yang Disediakan				3 Unit	50,000,000	Kab. Maros, Turikale, Pettuadae	Dana Transfer Umum-Dana Alokasi Umum	Meningkatkan Sumber Daya Manusia Yang Berkualitas Dan Berdaya Saing	4. Peningkatan tata kelola pemerintahan yang baik dan bersih serta kondusivitas wilayah	ASN	3 Unit	1,000,000,000	DINAS KOPERASI, USAHA KECIL DAN MENENGAH, PERINDUSTRIAN DAN PERDAGANGAN
2.17.01.2.08	<b>Penyediaan Jasa Penunjang Urusan Pemerintahan Daerah</b>	Jumlah Jenis Jasa Penunjang Urusan Pemerintahan Daerah	Jenis		Jenis	4 Jenis	<b>1,361,268,000</b>						4 Jenis	<b>1,743,965,000</b>	
2.17.01.2.08.01	Penyediaan Jasa Surat Menyurat	Jumlah Laporan Penyediaan Jasa Surat Menyurat				12 Laporan	19,118,000	Kab. Maros, Turikale, Pettuadae	Dana Transfer Umum-Dana Alokasi Umum		4. Peningkatan tata kelola pemerintahan yang baik dan bersih serta kondusivitas wilayah	ASN	12 Laporan	200,000,000	DINAS KOPERASI, USAHA KECIL DAN MENENGAH, PERINDUSTRIAN DAN PERDAGANGAN
2.17.01.2.08.02	Penyediaan Jasa Komunikasi, Sumber Daya Air dan Listrik	Jumlah Laporan Penyediaan Jasa Komunikasi, Sumber Daya Air dan Listrik yang Disediakan				12 Laporan	18,150,000	Kab. Maros, Turikale, Pettuadae	Dana Transfer Umum-Dana Alokasi Umum		4. Peningkatan tata kelola pemerintahan yang baik dan bersih serta kondusivitas wilayah	ASN	12 Laporan	19,965,000	DINAS KOPERASI, USAHA KECIL DAN MENENGAH, PERINDUSTRIAN DAN PERDAGANGAN
2.17.01.2.08.03	Penyediaan Jasa Peralatan dan Perlengkapan Kantor	Jumlah Laporan Penyediaan Jasa Peralatan dan Perlengkapan Kantor yang Disediakan				1 Laporan	24,000,000	Kab. Maros, Turikale, Pettuadae	Dana Transfer Umum-Dana Alokasi Umum		4. Peningkatan tata kelola pemerintahan yang baik dan bersih serta kondusivitas wilayah	ASN	1 Laporan	24,000,000	DINAS KOPERASI, USAHA KECIL DAN MENENGAH, PERINDUSTRIAN DAN PERDAGANGAN
2.17.01.2.08.04	Penyediaan Jasa Pelayanan Umum Kantor	Jumlah Laporan Penyediaan Jasa Pelayanan Umum Kantor yang Disediakan				12 Laporan	1,300,000,000	Kab. Maros, Turikale, Pettuadae	Dana Transfer Umum-Dana Alokasi Umum		4. Peningkatan tata kelola pemerintahan yang baik dan bersih serta kondusivitas wilayah	ASN	12 Laporan	1,500,000,000	DINAS KOPERASI, USAHA KECIL DAN MENENGAH, PERINDUSTRIAN DAN PERDAGANGAN

**Penetapan Rencana Kerja Pemerintah Daerah (RKPD)  
Kabupaten Maros  
Tahun 2023**

Kode	Urusan/ Bidang Urusan/ Program/ Kegiatan/ Sub Kegiatan	Indikator Program/ Kegiatan/ Sub Kegiatan	Target Akhir Periode RPJMD	Realisasi Capaian RKPD Tahun 2021	Prakiraan Capaian Target RKPD Tahun 2022	Capaian Kinerja dan Kerangka Pendanaan						Kelompok Sasaran	Prakiraan Maju Rencana Tahun 2024		Perangkat Daerah Penanggung Jawab
						Target 2023	Pagu Indikatif	Lokasi	Sumber Dana	Prioritas			Target	Pagu Indikatif	
										Nasional	Daerah				
2 17 01 2.09	<b>Pemeliharaan Barang Milik Daerah Penunjang Urusan Pemerintahan Daerah</b>	Jumlah Jenis BMD PD Penunjang Kebutuhan Pelaksanaan Urusan Pemerintahan Daerah Yang berda Dalam Kondisi Baik	Jenis		Jenis	10 Jenis	2,153,000,000						10 Jenis	2,293,000,000	
2 17 01 2.09 01	Penyediaan Jasa Pemeliharaan, Biaya Pemeliharaan, dan Pajak Kendaraan Perorangan Dinas atau Kendaraan Dinas Jabatan	Jumlah Kendaraan Perorangan Dinas atau Kendaraan Dinas Jabatan yang Dipelihara dan dibayarkan Pajaknya				14 Unit	14,000,000	Kab. Maros, Turikale, Pettuadae	Dana Transfer Umum-Dana Alokasi Umum		4. Peningkatan tata kelola pemerintahan yang baik dan bersih serta kondusivitas wilayah	ASN	14 Unit	14,000,000	DINAS KOPERASI, USAHA KECIL DAN MENENGAH, PERINDUSTRIAN DAN PERDAGANGAN
2 17 01 2.09 02	Penyediaan Jasa Pemeliharaan, Biaya Pemeliharaan, Pajak dan Perizinan Kendaraan Dinas Operasional atau Lapangan	Jumlah Kendaraan Dinas Operasional atau Lapangan yang Dipelihara dan dibayarkan Pajak dan Perizinannya				1 Unit	12,000,000	Kab. Maros, Turikale, Pettuadae	Dana Transfer Umum-Dana Alokasi Umum		4. Peningkatan tata kelola pemerintahan yang baik dan bersih serta kondusivitas wilayah	ASN	1 Unit	12,000,000	DINAS KOPERASI, USAHA KECIL DAN MENENGAH, PERINDUSTRIAN DAN PERDAGANGAN
2 17 01 2.09 04	Penyediaan Jasa Pemeliharaan, Biaya Pemeliharaan dan Perizinan Alat Angkutan Darat Tak Bermotor	Jumlah Alat Angkutan Darat Tak Bermotor yang Dipelihara dan Dibayarkan Perizinannya				5 Unit	3,000,000	Kab. Maros, Turikale, Pettuadae	Dana Transfer Umum-Dana Alokasi Umum		4. Peningkatan tata kelola pemerintahan yang baik dan bersih serta kondusivitas wilayah	ASN	5 Unit	3,000,000	DINAS KOPERASI, USAHA KECIL DAN MENENGAH, PERINDUSTRIAN DAN PERDAGANGAN
2 17 01 2.09 05	Pemeliharaan Mebel	Jumlah Mebel yang Dipelihara				120 Unit	144,000,000	Kab. Maros, Turikale, Pettuadae	Dana Transfer Umum-Dana Alokasi Umum		4. Peningkatan tata kelola pemerintahan yang baik dan bersih serta kondusivitas wilayah	ASN	120 Unit	144,000,000	DINAS KOPERASI, USAHA KECIL DAN MENENGAH, PERINDUSTRIAN DAN PERDAGANGAN
2 17 01 2.09 06	Pemeliharaan Peralatan dan Mesin Lainnya	Jumlah Peralatan dan Mesin Lainnya yang Dipelihara				10 Unit	60,000,000	Kab. Maros, Turikale, Pettuadae	Dana Transfer Umum-Dana Alokasi Umum		4. Peningkatan tata kelola pemerintahan yang baik dan bersih serta kondusivitas wilayah	ASN	10 Unit	200,000,000	DINAS KOPERASI, USAHA KECIL DAN MENENGAH, PERINDUSTRIAN DAN PERDAGANGAN
2 17 01 2.09 07	Pemeliharaan Aset Tetap Lainnya	Jumlah Aset Tetap Lainnya yang Dipelihara				10 Unit	60,000,000	Kab. Maros, Turikale, Pettuadae	Dana Transfer Umum-Dana Alokasi Umum		4. Peningkatan tata kelola pemerintahan yang baik dan bersih serta kondusivitas wilayah	ASN	10 Unit	60,000,000	DINAS KOPERASI, USAHA KECIL DAN MENENGAH, PERINDUSTRIAN DAN PERDAGANGAN
2 17 01 2.09 08	Pemeliharaan Aset Tak Berwujud	Jumlah Aset Tak Berwujud yang Dipelihara				2 Unit	300,000,000	Kab. Maros, Turikale, Pettuadae	Dana Transfer Umum-Dana Alokasi Umum		4. Peningkatan tata kelola pemerintahan yang baik dan bersih serta kondusivitas wilayah	ASN	2 Unit	300,000,000	DINAS KOPERASI, USAHA KECIL DAN MENENGAH, PERINDUSTRIAN DAN PERDAGANGAN
2 17 01 2.09 09	Pemeliharaan/Rehabilitasi Gedung Kantor dan Bangunan Lainnya	Jumlah Gedung Kantor dan Bangunan Lainnya yang Dipelihara/Direhabilitasi				26 Unit	520,000,000	Kab. Maros, Semua Kecamatan, Pettuadae	Dana Transfer Umum-Dana Alokasi Umum		4. Peningkatan tata kelola pemerintahan yang baik dan bersih serta kondusivitas wilayah	ASN	26 Unit	520,000,000	DINAS KOPERASI, USAHA KECIL DAN MENENGAH, PERINDUSTRIAN DAN PERDAGANGAN

**Penetapan Rencana Kerja Pemerintah Daerah (RKPD)  
Kabupaten Maros  
Tahun 2023**

Kode	Urusan/ Bidang Urusan/ Program/ Kegiatan/ Sub Kegiatan	Indikator Program/ Kegiatan/ Sub Kegiatan	Target Akhir Periode RPJMD	Realisasi Capaian RKPD Tahun 2021	Prakiraan Capaian Target RKPD Tahun 2022	Capaian Kinerja dan Kerangka Pendanaan						Kelompok Sasaran	Prakiraan Maju Rencana Tahun 2024		Perangkat Daerah Penanggung Jawab
						Target 2023	Pagu Indikatif	Lokasi	Sumber Dana	Prioritas			Target	Pagu Indikatif	
										Nasional	Daerah				
2 17 01 2.09 10	Pemeliharaan/Rehabilitasi Sarana dan Prasarana Gedung Kantor atau Bangunan Lainnya	Jumlah Sarana dan Prasarana Gedung Kantor atau Bangunan Lainnya yang Dipelihara/Direhabilitasi				26 Unit	520,000,000	Kab. Maros, Turikale, Pettuadae	Dana Transfer Umum-Dana Alokasi Umum		4. Peningkatan tata kelola pemerintahan yang baik dan bersih serta kondusivitas wilayah	ASN	26 Unit	520,000,000	DINAS KOPERASI, USAHA KECIL DAN MENENGAH, PERINDUSTRIAN DAN PERDAGANGAN
2 17 01 2.09 11	Pemeliharaan/Rehabilitasi Sarana dan Prasarana Pendukung Gedung Kantor atau Bangunan Lainnya	Jumlah Sarana dan Prasarana Pendukung Gedung Kantor atau Bangunan Lainnya yang Dipelihara/Direhabilitasi				26 Unit	520,000,000	Kab. Maros, Turikale, Pettuadae	Dana Transfer Umum-Dana Alokasi Umum		4. Peningkatan tata kelola pemerintahan yang baik dan bersih serta kondusivitas wilayah	ASN	26 Unit	520,000,000	DINAS KOPERASI, USAHA KECIL DAN MENENGAH, PERINDUSTRIAN DAN PERDAGANGAN
2 17 02	<b>PROGRAM PELAYANAN IZIN USAHA SIMPAN PINJAM</b>	Persentase Permohonan Izin Usaha Simpan Pinjam Yang Diselesaikan Dalam Waktu yang Cepat, Murah, dan Mudah	Persen		Persen	85 Persen	<b>180,000,000</b>						85 Persen	<b>580,000,000</b>	
2 17 02 2.01	<b>Penerbitan Izin Usaha Simpan Pinjam untuk Koperasi dengan Wilayah Keanggotaan dalam Daerah Kabupaten/Kota</b>	Jumlah koperasi simpan pinjam yang memiliki izin usaha simpan pinjam Jumlah koperasi yang memiliki izin usaha simpan pinjam	Koperasi Unit		Koperasi Unit	50 Koperasi 2 Unit	<b>120,000,000</b>						50 Koperasi 2 Unit	<b>320,000,000</b>	
2 17 02 2.01 01	Fasilitasi Pemenuhan Izin Usaha Simpan Pinjam dan Pembukaan Kantor Cabang, Cabang Pembantu dan Kantor Kas Koperasi Simpan Pinjam untuk Koperasi dengan Wilayah Keanggotaan dalam Daerah Kabupaten/Kota	Jumlah Usaha Simpan Pinjam dan Pembukaan Kantor Cabang, Cabang Pembantu dan Kantor Kas Koperasi Simpan Pinjam untuk Koperasi dengan Wilayah Keanggotaan dalam Daerah Kabupaten/Kota				2 Unit Usaha	120,000,000	Kab. Maros, Semua Kecamatan, Semua Kelurahan	Dana Transfer Umum-Dana Alokasi Umum	Memperkuat Ketahanan Ekonomi Untuk Pertumbuhan Yang Berkualitas dan Berkeadilan	1. Peningkatan pertumbuhan dan ketahanan ekonomi secara berkelanjutan dengan memperhatikan keberlanjutan lingkungan hidup dan ketahanan bencana	Koperasi	2 Unit Usaha	320,000,000	DINAS KOPERASI, USAHA KECIL DAN MENENGAH, PERINDUSTRIAN DAN PERDAGANGAN
2 17 02 2.02	<b>Penerbitan Izin Pembukaan Kantor Cabang, Cabang Pembantu dan Kantor Kas Koperasi Simpan Pinjam untuk Koperasi dengan Wilayah Keanggotaan dalam Daerah Kabupaten/Kota</b>	Jumlah Kantor Cabang, Cabang Pembantu dan Kantor Kas Koperasi Simpan Pinjam yang memiliki izin pembukaan Jumlah koperasi yang memiliki izin pembukaan kantor cabang, cabang pembantu dan kantor kas koperasi simpan pinjam	Koperasi Unit		Koperasi Unit	25 Koperasi 2 Unit	<b>60,000,000</b>						25 Koperasi 2 Unit	<b>260,000,000</b>	

**Penetapan Rencana Kerja Pemerintah Daerah (RKPD)  
Kabupaten Maros  
Tahun 2023**

Kode	Urusan/ Bidang Urusan/ Program/ Kegiatan/ Sub Kegiatan	Indikator Program/ Kegiatan/ Sub Kegiatan	Target Akhir Periode RPJMD	Realisasi Capaian RKPD Tahun 2021	Prakiraan Capaian Target RKPD Tahun 2022	Capaian Kinerja dan Kerangka Pendanaan						Kelompok Sasaran	Prakiraan Maju Rencana Tahun 2024		Perangkat Daerah Penanggung Jawab
						Target 2023	Pagu Indikatif	Lokasi	Sumber Dana	Prioritas			Target	Pagu Indikatif	
										Nasional	Daerah				
2.17.02.2.02.01	Fasilitasi Pemenuhan Izin Usaha Pembukaan Kantor Cabang, Cabang Pembantu dan Kantor Kas Koperasi Simpan Pinjam untuk Koperasi dengan Wilayah Keanggotaan dalam Daerah Kabupaten/Kota	Jumlah Kantor Cabang, Cabang Pembantu dan Kantor Kas Koperasi Simpan Pinjam untuk Koperasi dengan Wilayah Keanggotaan dalam Daerah Kabupaten/Kota				2 Unit Usaha	60,000,000	Kab. Maros, Semua Kecamatan, Semua Kelurahan	Dana Transfer Umum-Dana Alokasi Umum		1. Peningkatan pertumbuhan dan ketahanan ekonomi secara berkelanjutan dengan memperhatikan keberlanjutan lingkungan hidup dan ketahanan bencana	ASN	2 Unit Usaha	260,000,000	DINAS KOPERASI, USAHA KECIL DAN MENENGAH, PERINDUSTRIAN DAN PERDAGANGAN
2.17.03	<b>PROGRAM PENGAWASAN DAN PEMERIKSAAN KOPERASI</b>	Persentase Penurunan Jumlah Koperasi Bermasalah dan Berpotensi Masalah	Persen		Persen	2,36 Persen	<b>229,130,000</b>						2,36 Persen	<b>400,000,000</b>	
2.17.03.2.01	<b>Pemeriksaan dan Pengawasan Koperasi, Koperasi Simpan Pinjam/Unit Simpan Pinjam Koperasi yang Wilayah Keanggotaannya dalam Daerah Kabupaten/ Kota</b>	Jumlah Koperasi berkualitas Jumlah Koperasi yang berkualitas	Unit Koperasi		Unit Koperasi	66 Unit 50 Koperasi	<b>229,130,000</b>						66 Unit 50 Koperasi	<b>400,000,000</b>	
2.17.03.2.01.01	Pengawasan Kekuatan, Kesehatan, Kemandirian, Ketangguhan, serta Akuntabilitas Koperasi Kewenangan Kabupaten/Kota	Jumlah Koperasi yang Telah Dilakukan Pengawasan Kekuatan, Kesehatan, Kemandirian, Ketangguhan, serta Akuntabilitas Koperasi Kewenangan Kabupaten/Kota				66 Unit Usaha	114,565,000	Kab. Maros, Semua Kecamatan, Semua Kelurahan	Dana Transfer Umum-Dana Alokasi Umum		2. Percepatan pengurangan kemiskinan dan pengangguran	Koperasi	66 Unit Usaha	200,000,000	DINAS KOPERASI, USAHA KECIL DAN MENENGAH, PERINDUSTRIAN DAN PERDAGANGAN
2.17.03.2.01.02	Pemeriksaan Kepatuhan Koperasi Terhadap Peraturan Perundang-Undangan Kewenangan Kabupaten/Kota	Jumlah Koperasi yang Memenuhi Peraturan Perundang-Undangan Kewenangan Kabupaten/Kota Kinerja				66 Unit Usaha	114,565,000	Kab. Maros, Semua Kecamatan, Semua Kelurahan	Dana Transfer Umum-Dana Alokasi Umum		1. Peningkatan pertumbuhan dan ketahanan ekonomi secara berkelanjutan dengan memperhatikan keberlanjutan lingkungan hidup dan ketahanan bencana	Koperasi	66 Unit Usaha	200,000,000	DINAS KOPERASI, USAHA KECIL DAN MENENGAH, PERINDUSTRIAN DAN PERDAGANGAN
2.17.04	<b>PROGRAM PENILAIAN KESEHATAN KSP/USP KOPERASI</b>	Persentase Koperasi Berkategori Sehat	Persen		Persen	50 Persen	<b>189,470,000</b>						50 Persen	<b>400,000,000</b>	
2.17.04.2.01	<b>Penilaian Kesehatan Koperasi Simpan Pinjam/Unit Simpan Pinjam Koperasi yang Wilayah Keanggotaannya dalam 1 (Satu) Daerah Kabupaten/Kota</b>	Jumlah Koperasi Simpan Pinjam/Unit Simpan Pinjam Koperasi yang memperoleh sertifikat hasil penilaian kesehatan koperasi	Unit		Unit	66 Unit	<b>189,470,000</b>						66 Unit	<b>400,000,000</b>	
2.17.04.2.01.01	Pelaksanaan Penilaian Kesehatan KSP/USP Koperasi Kewenangan Kabupaten/Kota	Jumlah Unit Usaha Koperasi yang Telah Dilakukan Penilaian Kesehatan				50 Unit Usaha	60,000,000	Kab. Maros, Semua Kecamatan, Semua Kelurahan	Dana Transfer Umum-Dana Alokasi Umum		2. Percepatan pengurangan kemiskinan dan pengangguran	Koperasi	50 Unit Usaha	200,000,000	DINAS KOPERASI, USAHA KECIL DAN MENENGAH, PERINDUSTRIAN DAN PERDAGANGAN

**Penetapan Rencana Kerja Pemerintah Daerah (RKPD)  
Kabupaten Maros  
Tahun 2023**

Kode	Urusan/ Bidang Urusan/ Program/ Kegiatan/ Sub Kegiatan	Indikator Program/ Kegiatan/ Sub Kegiatan	Target Akhir Periode RPJMD	Realisasi Capaian RKPD Tahun 2021	Prakiraan Capaian Target RKPD Tahun 2022	Capaian Kinerja dan Kerangka Pendanaan						Kelompok Sasaran	Prakiraan Maju Rencana Tahun 2024		Perangkat Daerah Penanggung Jawab
						Target 2023	Pagu Indikatif	Lokasi	Sumber Dana	Prioritas			Target	Pagu Indikatif	
										Nasional	Daerah				
2 17 04 2.01 02	Penghargaan Kesehatan KSP/USP Koperasi Kewenangan Kabupaten/Kota	Jumlah Koperasi yang Mendapatkan Penghargaan Kesehatan				50 Unit Usaha	129,470,000	Kab. Maros, Semua Kecamatan, Semua Kelurahan	Dana Transfer Umum-Dana Alokasi Umum		2. Percepatan pengurangan kemiskinan dan pengangguran	Koperasi	50 Unit Usaha	200,000,000	DINAS KOPERASI, USAHA KECIL DAN MENENGAH, PERINDUSTRIAN DAN PERDAGANGAN
2 17 05	<b>PROGRAM PENDIDIKAN DAN LATIHAN PERKOPERASIAN</b>	Persentase Koperasi Berkinerja Baik	Persen		Persen	71,62 Persen	<b>400,000,000</b>						71,62 Persen	<b>600,000,000</b>	
2 17 05 2.01	<b>Pendidikan dan Latihan Perkoperasian Bagi Koperasi yang Wilayah Keanggotaan dalam Daerah Kabupaten/Kota</b>	Jumlah Pengurus Koperasi yang di latih Jumlah pengurus koperasi yang memiliki peningkatan kualitas dan kapasitas	Koperasi Orang		Koperasi Orang	30 Koperasi 100 Orang	<b>400,000,000</b>						30 Koperasi 100 Orang	<b>600,000,000</b>	
2 17 05 2.01 01	Peningkatan Pemahaman dan Pengetahuan Perkoperasian serta Kapasitas dan Kompetensi SDM Koperasi	Jumlah SDM yang Memahami Pengetahuan Perkoperasian				100 Orang	400,000,000	Kab. Maros, Semua Kecamatan, Semua Kelurahan	Dana Transfer Umum-Dana Alokasi Umum		3. Pemantapan kualitas hidup dan kapasitas sumber daya manusia menuju SDM berdaya saing	Koperasi	100 Orang	600,000,000	DINAS KOPERASI, USAHA KECIL DAN MENENGAH, PERINDUSTRIAN DAN PERDAGANGAN
2 17 06	<b>PROGRAM PEMBERDAYAAN DAN PERLINDUNGAN KOPERASI</b>	Persentase Koperasi Aktif	Persen		Persen	71,62 Persen	<b>63,184,000</b>						71,62 Persen	<b>200,000,000</b>	
2 17 06 2.01	<b>Pemberdayaan dan Perlindungan Koperasi yang Keanggotaannya dalam Daerah Kabupaten/Kota</b>	Jumlah Koperasi yang memperoleh perlindungan usaha dan pemberdayaan koperasi Jumlah Koperasi yang memperoleh perlindungan usaha dan pemberdayaan koperasi	Unit Koperasi		Unit Koperasi	50 Unit 100 Koperasi	<b>63,184,000</b>						50 Unit 100 Koperasi	<b>200,000,000</b>	
2 17 06 2.01 01	Pemberdayaan Peningkatan Produktivitas, Nilai Tambah, Akses Pasar, Akses Pembiayaan, Penguatan Kelembagaan, Penataan Manajemen, Standarisasi, dan Restrukturisasi Usaha Koperasi Kewenangan Kabupaten/Kota	Jumlah Unit Usaha Koperasi yang Produktif, Bernilai Tambah, Memiliki Akses Pasar, Akses Pembiayaan, Penguatan Kelembagaan, Penataan Manajemen, Standarisasi, dan Restrukturisasi Usaha Koperasi Kewenangan Kabupaten/Kota Jumlah Unit Usaha yang Produktif, Bernilai Tambah, Memiliki Akses Pasar, Akses Pembiayaan, Penguatan Kelembagaan, Penataan Manajemen, Standarisasi, dan Restrukturisasi Usaha Koperasi Kewenangan Kabupaten/Kota				100 Unit Usaha 0 Unit Usaha	63,184,000	Kab. Maros, Semua Kecamatan, Semua Kelurahan	Dana Transfer Umum-Dana Alokasi Umum		2. Percepatan pengurangan kemiskinan dan pengangguran	Koperasi	100 Unit Usaha 0 Unit Usaha	200,000,000	DINAS KOPERASI, USAHA KECIL DAN MENENGAH, PERINDUSTRIAN DAN PERDAGANGAN

**Penetapan Rencana Kerja Pemerintah Daerah (RKPD)  
Kabupaten Maros  
Tahun 2023**

Kode	Urusan/ Bidang Urusan/ Program/ Kegiatan/ Sub Kegiatan	Indikator Program/ Kegiatan/ Sub Kegiatan	Target Akhir Periode RPJMD	Realisasi Capaian RKPD Tahun 2021	Prakiraan Capaian Target RKPD Tahun 2022	Capaian Kinerja dan Kerangka Pendanaan						Kelompok Sasaran	Prakiraan Maju Rencana Tahun 2024		Perangkat Daerah Penanggung Jawab
						Target 2023	Pagu Indikatif	Lokasi	Sumber Dana	Prioritas			Target	Pagu Indikatif	
										Nasional	Daerah				
2 17 07	<b>PROGRAM PEMBERDAYAAN USAHA MENENGAH, USAHA KECIL, DAN USAHA MIKRO (UMKM)</b>	Persentase Usaha Mikro dan Kecil	Persen		Persen	100 Persen	<b>994,500,000</b>						100 Persen	<b>945,000,000</b>	
2 17 07 2.01	<b>Pemberdayaan Usaha Mikro yang Dilakukan Melalui Pendataan, Kemitraan, Kemudahan Perizinan, Penguatan Kelembagaan dan Koordinasi dengan Para Pemangku Kepentingan</b>	Jumlah usaha mikro yang mendapatkan pembinaan dalam bentuk bantuan modal kemitraan, fasilitasi kemudahan perizinan, pelatihan kelembagaan potensi dan pengembangan usaha.  Jumlah usaha mikro yang mendapatkan pembinaan dalam bentuk bantuan modal kemitraan, fasilitasi kemudahan perizinan, pelatihan kelembagaan potensi dan pengembangan usaha.	UKM Unit		UKM Unit	150 UKM 33475 Unit	<b>994,500,000</b>						150 UKM 33475 Unit	<b>945,000,000</b>	
2 17 07 2.01 01	Pendataan Potensi dan Pengembangan Usaha Mikro	Jumlah Data Potensi dan Pengembangan Usaha Mikro  Jumlah unit usaha yang produktif, bernilai tambah, memiliki akses pasar, akses pembiayaan, penguatan kelembagaan, penataan manajemen, standarnisasi, dan restrukturisasi usaha koperasi kewenangan kabupaten/kota				0 Dokumen 1400 UKM	25,000,000	Kab. Maros, Semua Kecamatan, Semua Kelurahan	Dana Transfer Umum-Dana Alokasi Umum		1. Peningkatan pertumbuhan dan ketahanan ekonomi secara berkelanjutan dengan memperhatikan keberlanjutan lingkungan hidup dan ketahanan bencana	UMKM	0 Dokumen 1400 UKM	200,000,000	DINAS KOPERASI, USAHA KECIL DAN MENENGAH, PERINDUSTRIAN DAN PERDAGANGAN
2 17 07 2.01 02	Pemberdayaan Melalui Kemitraan Usaha Mikro	Jumlah Unit Usaha yang Telah Melaksanakan Kemitraan Usaha Mikro				1400 UKM	40,000,000	Kab. Maros, Semua Kecamatan, Semua Kelurahan	Dana Transfer Umum-Dana Alokasi Umum			UMKM	1400 UKM	200,000,000	DINAS KOPERASI, USAHA KECIL DAN MENENGAH, PERINDUSTRIAN DAN PERDAGANGAN
2 17 07 2.01 03	Fasilitasi Kemudahan Perizinan Usaha Mikro	Jumlah Usaha Mikro yang Telah Mendapatkan Perizinan				1400 UKM	419,500,000	Kab. Maros, Mallawa, Bentenge  Kab. Maros, Marusu, Abulo Sibatang  Kab. Maros, Cenrana, Labuaja	Dana Transfer Umum-Dana Alokasi Umum		3. Pemantapan kualitas hidup dan kapasitas sumber daya manusia menuju SDM berdaya saing	UMKM	1400 UKM	60,000,000	DINAS KOPERASI, USAHA KECIL DAN MENENGAH, PERINDUSTRIAN DAN PERDAGANGAN



**Penetapan Rencana Kerja Pemerintah Daerah (RKPD)  
Kabupaten Maros  
Tahun 2023**

Kode	Urusan/ Bidang Urusan/ Program/ Kegiatan/ Sub Kegiatan	Indikator Program/ Kegiatan/ Sub Kegiatan	Target Akhir Periode RPJMD	Realisasi Capaian RKPD Tahun 2021	Prakiraan Capaian Target RKPD Tahun 2022	Capaian Kinerja dan Kerangka Pendanaan						Kelompok Sasaran	Prakiraan Maju Rencana Tahun 2024		Perangkat Daerah Penanggung Jawab
						Target 2023	Pagu Indikatif	Lokasi	Sumber Dana	Prioritas			Target	Pagu Indikatif	
										Nasional	Daerah				
2 17 07 2.01 04	Pemberdayaan Kelembagaan Potensi dan Pengembangan Usaha Mikro	Jumlah Unit Usaha yang Telah Menerima Pembinaan dan Pendampingan Terhadap Usaha Mikro Jumlah usaha mikro yang mengikuti pelatihan pemberdayaan kelembagaan potensi dan pengembangan usaha mikro				60 Unit Usaha 60 UKM	270,000,000	Kab. Maros, Turikale, Turikale	Dana Transfer Umum-Dana Alokasi Umum Dana Transfer Khusus-Dana Alokasi Khusus Non Fisik		2. Percepatan pengurangan kemiskinan dan pengangguran	UMKM	60 Unit Usaha 60 UKM	255,000,000	DINAS KOPERASI, USAHA KECIL DAN MENENGAH, PERINDUSTRIAN DAN PERDAGANGAN
2 17 07 2.01 05	Koordinasi dan Sinkronisasi dengan Para Pemangku Kepentingan dalam Pemberdayaan Usaha Mikro	Jumlah koordinasi dan sinkronisasi dengan para pemangku kepentingan dalam pemberdayaan usaha mikro Jumlah SDM yang Telah Melakukan Koordinasi dan Sinkronisasi dengan Para Pemangku Kepentingan dalam Pemberdayaan Usaha Mikro				1400 UKM 0 Orang	60,000,000	Kab. Maros, Semua Kecamatan, Semua Kelurahan	Dana Transfer Umum-Dana Alokasi Umum		1. Peningkatan pertumbuhan dan ketahanan ekonomi secara berkelanjutan dengan memperhatikan keberlanjutan lingkungan hidup dan ketahanan bencana	UMKM	1400 UKM 0 Orang	200,000,000	DINAS KOPERASI, USAHA KECIL DAN MENENGAH, PERINDUSTRIAN DAN PERDAGANGAN
2 17 07 2.01 06	Peningkatan Pemahaman dan Pengetahuan Usaha Mikro serta Kapasitas dan Kompetensi SDM Usaha Mikro dan Kewirausahaan	Jumlah SDM yang Memahami Pengetahuan Usaha Mikro dan Kewirausahaan				100 Orang	180,000,000	Kab. Maros, Simbang, Sambueja Kab. Maros, Cenrana, Cenrana Baru Kab. Maros, Lau, Soreang	Dana Transfer Umum-Dana Alokasi Umum		2. Percepatan pengurangan kemiskinan dan pengangguran	UMKM	100 Orang	30,000,000	DINAS KOPERASI, USAHA KECIL DAN MENENGAH, PERINDUSTRIAN DAN PERDAGANGAN
2 17 08	<b>PROGRAM PENGEMBANGAN UMKM</b>	Persentase UMKM Yang Mengalami Peningkatan Permodalan, Jenis Usaha, Nilai Pemasaran, Kualitas dan Kuantitas Produksi.	Persen		Persen	65 Persen	<b>259,000,000</b>						65 Persen	<b>1,000,000,000</b>	

**Penetapan Rencana Kerja Pemerintah Daerah (RKPD)  
Kabupaten Maros  
Tahun 2023**

Kode	Urusan/ Bidang Urusan/ Program/ Kegiatan/ Sub Kegiatan	Indikator Program/ Kegiatan/ Sub Kegiatan	Target Akhir Periode RPJMD	Realisasi Capaian RKPD Tahun 2021	Prakiraan Capaian Target RKPD Tahun 2022	Capaian Kinerja dan Kerangka Pendanaan						Kelompok Sasaran	Prakiraan Maju Rencana Tahun 2024		Perangkat Daerah Penanggung Jawab
						Target 2023	Pagu Indikatif	Lokasi	Sumber Dana	Prioritas			Target	Pagu Indikatif	
										Nasional	Daerah				
2 17 08 2.01	<b>Pengembangan Usaha Mikro dengan Orientasi Peningkatan Skala Usaha Menjadi Usaha Kecil</b>	Jumlah Unit Usaha Mikro yang Terfasilitasi dalam Pengembangan Produksi dan Pengolahan, Pemasaran, SDM, serta Desain dan Teknologi  Jumlah Usaha Mikro yang meningkat skala usahanya menjadi usaha kecil melalui pelatihan pengembangan produksi dan pengeolahan, pemasaran, SDM serta desain dan teknologi	Unit UKM		Unit UKM	150 Unit 150 UKM	<b>259,000,000</b>						150 Unit 150 UKM	<b>1,000,000,000</b>	
2 17 08 2.01 01	Fasilitasi Usaha Mikro Menjadi Usaha Kecil dalam Pengembangan Produksi dan Pengolahan, Pemasaran, SDM, serta Desain dan Teknologi	Jumlah Unit Usaha Mikro yang Terfasilitasi dalam Pengembangan Produksi dan Pengolahan, Pemasaran, SDM, serta Desain dan Teknologi  Jumlah usaha mikro yang meningkat skala usahanya menjadi usaha kecil melalui pelatihan pengembangan produksi dan pengolahan, pemasaran, SDM serta desain dan tehnologi				150 Unit Usaha 150 UKM	259,000,000	Kab. Maros, Mallawa, Telupanuae Kab. Maros, Tanralili, Damai Kab. Maros, Simbang, Jenetaesa Kab. Maros, Cenrana, Limpoccoe Kab. Maros, Cenrana, Bajipamai Kab. Maros, Tompobulu, Bonto Manai Kab. Maros, Lau, Semua Kelurahan Kab. Maros, Turikale, Bori Bellaya	Dana Transfer Umum-Dana Alokasi Umum	2. Percepatan pengurangan kemiskinan dan pengangguran	UMKM	150 Unit Usaha 150 UKM	1,000,000,000	DINAS KOPERASI, USAHA KECIL DAN MENENGAH, PERINDUSTRIAN DAN PERDAGANGAN	
3															
3 30							<b>20,879,527,800</b>							<b>15,506,082,800</b>	
3 30 02	<b>PROGRAM PERIZINAN DAN PENDAFTARAN PERUSAHAAN</b>	Persentase Permohonan Perizinan dan Pendaftaran Perusahaan Yang Diselesaikan Dalam Waktu yang singkat, Murah, dan Mudah	Persen		Persen	95 Persen	<b>569,978,900</b>						95 Persen	<b>569,978,900</b>	
3 30 02 2.01	<b>Penerbitan Izin Pengelolaan Pasar Rakyat, Pusat Perbelanjaan, dan Izin Usaha Toko Swalayan</b>	Jumlah penerbitan Izin Pengelolaan Pasar Rakyat, Pusat Perbelanjaan, dan Izin Usaha Toko Swalayan	Izin		Izin	50 Izin	<b>10,000,000</b>						50 Izin	<b>10,000,000</b>	

**Penetapan Rencana Kerja Pemerintah Daerah (RKPD)  
Kabupaten Maros  
Tahun 2023**

Kode	Urusan/ Bidang Urusan/ Program/ Kegiatan/ Sub Kegiatan	Indikator Program/ Kegiatan/ Sub Kegiatan	Target Akhir Periode RPJMD	Realisasi Capaian RKPD Tahun 2021	Prakiraan Capaian Target RKPD Tahun 2022	Capaian Kinerja dan Kerangka Pendanaan						Kelompok Sasaran	Prakiraan Maju Rencana Tahun 2024		Perangkat Daerah Penanggung Jawab
						Target 2023	Pagu Indikatif	Lokasi	Sumber Dana	Prioritas			Target	Pagu Indikatif	
										Nasional	Daerah				
3 30 02 2.01 01	Fasilitasi Pemenuhan Komitmen Perolehan Perizinan Pasar Rakyat, Pusat Perbelanjaan, dan Toko Swalayan Melalui Sistem Pelayanan Perizinan Berusaha Terintegrasi Secara Elektronik	Jumlah Rekomendasi Pemenuhan Komitmen Perolehan Perizinan Pasar Rakyat, Pusat Perbelanjaan, dan Toko Swalayan Melalui Sistem Pelayanan Perizinan Berusaha Terintegrasi Secara Elektronik				50 Dokumen	10,000,000	Kab. Maros, Semua Kecamatan, Semua Kelurahan	Dana Transfer Umum-Dana Alokasi Umum	Memperkuat Ketahanan Ekonomi Untuk Pertumbuhan Yang Berkualitas dan Berkeadilan	2. Percepatan pengurangan kemiskinan dan pengangguran	Perusahaan	50 Dokumen	10,000,000	DINAS KOPERASI, USAHA KECIL DAN MENENGAH, PERINDUSTRIAN DAN PERDAGANGAN
3 30 02 2.02	<b>Penerbitan Tanda Daftar Gudang</b>	Jumlah tanda daftar gudang yang diterbitkan	TDP		TDP	30 TDP	<b>75,000,000</b>						30 TDP	<b>75,000,000</b>	
3 30 02 2.02 01	Fasilitasi Penerbitan Tanda Daftar Gudang	Jumlah Dokumen Tanda Daftar Gudang				50 Dokumen	75,000,000	Kab. Maros, Semua Kecamatan, Semua Kelurahan	Dana Transfer Umum-Dana Alokasi Umum		2. Percepatan pengurangan kemiskinan dan pengangguran	Perusahaan	50 Dokumen	75,000,000	DINAS KOPERASI, USAHA KECIL DAN MENENGAH, PERINDUSTRIAN DAN PERDAGANGAN
3 30 02 2.03	<b>Penerbitan Surat Tanda Pendaftaran Waralaba (STPW) untuk Penerima Waralaba dari Waralaba Dalam Negeri</b>	Jumlah Penerbitan Surat Tanda Pendaftaran Waralaba (STPW) Untuk Penerima Waralaba Dari Waralaba Dalam Negeri	STPW		STPW	20 STPW	<b>100,000,000</b>						20 STPW	<b>100,000,000</b>	
3 30 02 2.03 01	Fasilitasi Perizinan Surat Tanda Pendaftaran dan/atau Lanjutan Waralaba (STPW) Dalam Negeri Terintegrasi Secara Elektronik	Jumlah Dokumen Perizinan Surat Tanda Pendaftaran dan/atau Lanjutan Waralaba (STPW) Dalam Negeri Terintegrasi Secara Elektronik				35 Dokumen	50,000,000	Kab. Maros, Semua Kecamatan, Semua Kelurahan	Dana Transfer Umum-Dana Alokasi Umum		2. Percepatan pengurangan kemiskinan dan pengangguran	Perusahaan	35 Dokumen	50,000,000	DINAS KOPERASI, USAHA KECIL DAN MENENGAH, PERINDUSTRIAN DAN PERDAGANGAN
3 30 02 2.03 02	Fasilitasi Pemenuhan Komitmen Perolehan Surat Tanda Pendaftaran dan/atau Lanjutan Waralaba (STPW) Dalam Negeri	Jumlah Dokumen yang Diverifikasi sebagai Pemenuhan Komitmen Perolehan Surat Tanda Pendaftaran dan/atau Lanjutan Waralaba (STPW) Dalam Negeri				35 Dokumen	50,000,000	Kab. Maros, Semua Kecamatan, Semua Kelurahan	Dana Transfer Umum-Dana Alokasi Umum		2. Percepatan pengurangan kemiskinan dan pengangguran	Perusahaan	35 Dokumen	50,000,000	DINAS KOPERASI, USAHA KECIL DAN MENENGAH, PERINDUSTRIAN DAN PERDAGANGAN
3 30 02 2.04	<b>Penerbitan Surat Tanda Pendaftaran Waralaba (STPW) untuk Penerima Waralaba Lanjutan dari Waralaba Luar Negeri</b>	Jumlah Penerbitan Surat Tanda Pendaftaran Waralaba (STPW) Untuk Penerima Waralaba Lanjutan Dari Waralaba Luar Negeri	STPW		STPW	20 STPW	<b>101,326,500</b>						20 STPW	<b>101,326,500</b>	
3 30 02 2.04 01	Sistem Pelayanan Perizinan Lanjutan Surat Tanda Pendaftaran dan/atau Lanjutan Waralaba (STPW) Terintegrasi Secara Elektronik Luar Negeri	Jumlah Data dan Informasi Sistem Pelayanan Perizinan Lanjutan Surat Tanda Pendaftaran dan/atau Lanjutan Waralaba (STPW) Terintegrasi Secara Elektronik Luar Negeri				20 Dokumen	46,579,500	Kab. Maros, Semua Kecamatan, Semua Kelurahan	Dana Transfer Umum-Dana Alokasi Umum		2. Percepatan pengurangan kemiskinan dan pengangguran	Perusahaan	20 Dokumen	46,579,500	DINAS KOPERASI, USAHA KECIL DAN MENENGAH, PERINDUSTRIAN DAN PERDAGANGAN

**Penetapan Rencana Kerja Pemerintah Daerah (RKPD)  
Kabupaten Maros  
Tahun 2023**

Kode	Urusan/ Bidang Urusan/ Program/ Kegiatan/ Sub Kegiatan	Indikator Program/ Kegiatan/ Sub Kegiatan	Target Akhir Periode RPJMD	Realisasi Capaian RKPD Tahun 2021	Prakiraan Capaian Target RKPD Tahun 2022	Capaian Kinerja dan Kerangka Pendanaan						Kelompok Sasaran	Prakiraan Maju Rencana Tahun 2024		Perangkat Daerah Penanggung Jawab
						Target 2023	Pagu Indikatif	Lokasi	Sumber Dana	Prioritas			Target	Pagu Indikatif	
										Nasional	Daerah				
3 30 02 2.04 02	Fasilitasi Pemenuhan Lanjutan Surat Tanda Pendaftaran dan/atau Lanjutan Waralaba (STPW) Luar Negeri	Jumlah Dokumen yang Diverifikasi sebagai Pemenuhan Lanjutan Surat Tanda Pendaftaran dan/atau Lanjutan Waralaba (STPW) Luar Negeri				20 Dokumen	54,747,000	Kab. Maros, Semua Kecamatan, Semua Kelurahan	Dana Transfer Umum-Dana Alokasi Umum		2. Percepatan pengurangan kemiskinan dan pengangguran	Perusahaan	20 Dokumen	54,747,000	DINAS KOPERASI, USAHA KECIL DAN MENENGAH, PERINDUSTRIAN DAN PERDAGANGAN
3 30 02 2.05	<b>Penerbitan Surat Izin Usaha Perdagangan Minuman Beralkohol Golongan B dan C untuk Pengecer dan Penjual Langsung Minum di Tempat</b>	Jumlah Surat Izin Usaha Perdagangan Minuman Beralkohol Golongan B dan C Untuk Pengecer dan Penjual Langsung Minum Di Tempat yang diterbitkan	Izin		Izin	100 Izin	<b>50,000,000</b>						100 Izin	<b>50,000,000</b>	
3 30 02 2.05 01	Fasilitasi Penerbitan Surat Izin Usaha Perdagangan Minuman Beralkohol Golongan B dan C	Jumlah Surat Izin Usaha Perdagangan untuk Pengecer dan Penjual Langsung Minuman Beralkohol Golongan B dan C yang Diterbitkan Melalui Sistem Pelayanan Perizinan Berusaha Terintegrasi Secara Elektronik				100 Dokumen	50,000,000	Kab. Maros, Semua Kecamatan, Semua Kelurahan	Dana Transfer Umum-Dana Alokasi Umum		2. Percepatan pengurangan kemiskinan dan pengangguran	Perusahaan	100 Dokumen	50,000,000	DINAS KOPERASI, USAHA KECIL DAN MENENGAH, PERINDUSTRIAN DAN PERDAGANGAN
3 30 02 2.06	<b>Pengendalian Fasilitas Penyimpanan Bahan Berbahaya dan Pengawasan Distribusi, Pengemasan dan Pelabelan Bahan Berbahaya di Tingkat Daerah Kabupaten/ Kota</b>	Jumlah Pengendalian Fasilitas Penyimpanan Bahan Berbahaya dan Pengawasan Distribusi, Pengemasan dan Pelabelan Bahan Berbahaya Di tingkat Daerah Kabupaten/ Kota Jumlah Surat Izin Usaha Perdagangan Minuman Beralkohol Golongan B dan C Untuk Pengecer dan Penjual Langsung Minum Di Tempat yang diterbitkan	Gudang Izin		Gudang Izin	50 Gudang 100 Izin	<b>155,130,000</b>						50 Gudang 100 Izin	<b>155,130,000</b>	
3 30 02 2.06 01	Pemeriksaan Penyimpanan Bahan Berbahaya	Jumlah Laporan Hasil Pemeriksaan Penyimpanan Bahan Berbahaya				1 Laporan	54,300,000	Kab. Maros, Semua Kecamatan, Semua Kelurahan	Dana Transfer Umum-Dana Alokasi Umum		2. Percepatan pengurangan kemiskinan dan pengangguran	Perusahaan	1 Laporan	54,300,000	DINAS KOPERASI, USAHA KECIL DAN MENENGAH, PERINDUSTRIAN DAN PERDAGANGAN
3 30 02 2.06 02	Fasilitasi Pemenuhan Komitmen Pemeriksaan Distribusi Bahan Berbahaya bagi P-B2 dan PA-B2	Jumlah Dokumen Hasil Fasilitasi Proses Pemenuhan Komitmen Pemeriksaan Distribusi Bahan Berbahaya bagi P-B2 dan PA-B2				1 Dokumen	46,530,000	Kab. Maros, Semua Kecamatan, Semua Kelurahan	Dana Transfer Umum-Dana Alokasi Umum		2. Percepatan pengurangan kemiskinan dan pengangguran	Perusahaan	1 Dokumen	46,530,000	DINAS KOPERASI, USAHA KECIL DAN MENENGAH, PERINDUSTRIAN DAN PERDAGANGAN

**Penetapan Rencana Kerja Pemerintah Daerah (RKPD)  
Kabupaten Maros  
Tahun 2023**

Kode	Urusan/ Bidang Urusan/ Program/ Kegiatan/ Sub Kegiatan	Indikator Program/ Kegiatan/ Sub Kegiatan	Target Akhir Periode RPJMD	Realisasi Capaian RKPD Tahun 2021	Prakiraan Capaian Target RKPD Tahun 2022	Capaian Kinerja dan Kerangka Pendanaan						Kelompok Sasaran	Prakiraan Maju Rencana Tahun 2024		Perangkat Daerah Penanggung Jawab
						Target 2023	Pagu Indikatif	Lokasi	Sumber Dana	Prioritas			Target	Pagu Indikatif	
										Nasional	Daerah				
3 30 02 2.06 03	Pengawasan Distribusi, Pengemasan dan Pelabelan Bahan Berbahaya Terhadap Pengguna Akhir Bahan Berbahaya (PA-B2) maupun Produsen B2 (P-B2)	Jumlah Laporan Hasil Pengawasan Distribusi, Pengemasan dan Pelabelan Bahan Berbahaya Terhadap Distributor B2, Pengguna Akhir Bahan Berbahaya (PA-B2) maupun Produsen B2 (P-B2)				1 Laporan	54,300,000	Kab. Maros, Semua Kecamatan, Semua Kelurahan	Dana Transfer Umum-Dana Alokasi Umum		2. Percepatan pengurangan kemiskinan dan pengangguran	Perusahaan	1 Laporan	54,300,000	DINAS KOPERASI, USAHA KECIL DAN MENENGAH, PERINDUSTRIAN DAN PERDAGANGAN
3 30 02 2.07	<b>Penerbitan Surat Keterangan Asal (bagi Daerah Kabupaten/Kota yang Telah Ditetapkan sebagai Instansi Penerbit Surat Keterangan Asal)</b>	Persentase Penerbitan Surat Keterangan Asal (Bagi Daerah Kabupaten/Kota yang Telah Ditetapkan Sebagai Instansi Penerbit Surat Keterangan Asal) yang dikeluarkan	Persen		Persen	100 Persen	<b>78,522,400</b>						100 Persen	<b>78,522,400</b>	
3 30 02 2.07 01	Koordinasi dan Sinkronisasi Layanan Penerbitan SKA	Jumlah Dokumen Penerbitan Surat Keterangan Asal				50 Dokumen	78,522,400	Kab. Maros, Semua Kecamatan, Semua Kelurahan	Dana Transfer Umum-Dana Alokasi Umum		2. Percepatan pengurangan kemiskinan dan pengangguran	Perusahaan	50 Dokumen	78,522,400	DINAS KOPERASI, USAHA KECIL DAN MENENGAH, PERINDUSTRIAN DAN PERDAGANGAN
3 30 03	<b>PROGRAM PENINGKATAN SARANA DISTRIBUSI PERDAGANGAN</b>	Persentase pasar daerah yang memenuhi kriteria pasar sehat	Persen		Persen	95 Persen	<b>17,054,835,000</b>						95 Persen	<b>11,749,585,000</b>	
3 30 03 2.01	<b>Pembangunan dan Pengelolaan Sarana Distribusi Perdagangan</b>	Jumlah sarana distribusi perdagangan yang dibangun dan dikelola dengan baik	Unit		Unit	25 Unit	<b>16,035,750,000</b>						25 Unit	<b>10,730,500,000</b>	
3 30 03 2.01 01	Penyediaan Sarana Distribusi Perdagangan	Jumlah Sarana Distribusi Perdagangan				25 Unit	15,815,750,000	Kab. Maros, Lau, Maccini Baji Kab. Maros, Moncong Loe, Moncong Loe Lappara	Dana Transfer Umum-Dana Alokasi Umum		1. Peningkatan pertumbuhan dan ketahanan ekonomi secara berkelanjutan dengan memperhatikan keberlanjutan lingkungan hidup dan ketahanan bencana	Pedagang	25 Unit	10,510,500,000	DINAS KOPERASI, USAHA KECIL DAN MENENGAH, PERINDUSTRIAN DAN PERDAGANGAN
3 30 03 2.01 02	Fasilitasi Pengelolaan Sarana Distribusi Perdagangan	Jumlah Fasilitas Pengelolaan Sarana Distribusi Perdagangan				25 Unit	220,000,000	Kab. Maros, Semua Kecamatan, Semua Kelurahan	Dana Transfer Umum-Dana Alokasi Umum		1. Peningkatan pertumbuhan dan ketahanan ekonomi secara berkelanjutan dengan memperhatikan keberlanjutan lingkungan hidup dan ketahanan bencana	Pedagang	25 Unit	220,000,000	DINAS KOPERASI, USAHA KECIL DAN MENENGAH, PERINDUSTRIAN DAN PERDAGANGAN

**Penetapan Rencana Kerja Pemerintah Daerah (RKPD)  
Kabupaten Maros  
Tahun 2023**

Kode	Urusan/ Bidang Urusan/ Program/ Kegiatan/ Sub Kegiatan	Indikator Program/ Kegiatan/ Sub Kegiatan	Target Akhir Periode RPJMD	Realisasi Capaian RKPD Tahun 2021	Prakiraan Capaian Target RKPD Tahun 2022	Capaian Kinerja dan Kerangka Pendanaan						Kelompok Sasaran	Prakiraan Maju Rencana Tahun 2024		Perangkat Daerah Penanggung Jawab
						Target 2023	Pagu Indikatif	Lokasi	Sumber Dana	Prioritas			Target	Pagu Indikatif	
										Nasional	Daerah				
3 30 03 2.02	<b>Pembinaan Terhadap Pengelola Sarana Distribusi Perdagangan Masyarakat di Wilayah Kerjanya</b>	Jumlah pengelola sarana distribusi perdagangan yang memiliki kapasitas dan kualitas sesuai dengan ketentuan berlaku	Orang		Orang	125 Orang	<b>1,019,085,000</b>						125 Orang	<b>1,019,085,000</b>	
3 30 03 2.02 01	Pembinaan dan Pengendalian Pengelola Sarana Distribusi Perdagangan	Jumlah Dokumen Hasil Pembinaan dan Pengendalian kepada Pengelola Sarana Distribusi Perdagangan				1 Dokumen	8,085,000	Kab. Maros, Semua Kecamatan, Semua Kelurahan	Dana Transfer Umum-Dana Alokasi Umum	Memperkuat Ketahanan Ekonomi Untuk Pertumbuhan Yang Berkualitas dan Berkeadilan	1. Peningkatan pertumbuhan dan ketahanan ekonomi secara berkelanjutan dengan memperhatikan keberlanjutan lingkungan hidup dan ketahanan bencana	Pedagang	1 Dokumen	8,085,000	DINAS KOPERASI, USAHA KECIL DAN MENENGAH, PERINDUSTRIAN DAN PERDAGANGAN
3 30 03 2.02 02	Pemberdayaan Pengelola Sarana Distribusi Perdagangan	Jumlah Dokumen Hasil Pembinaan dan Pengendalian kepada Pengelola Sarana Distribusi Perdagangan				1 Dokumen	1,011,000,000	Kab. Maros, Semua Kecamatan, Semua Kelurahan	Dana Transfer Umum-Dana Alokasi Umum	Memperkuat Ketahanan Ekonomi Untuk Pertumbuhan Yang Berkualitas dan Berkeadilan	1. Peningkatan pertumbuhan dan ketahanan ekonomi secara berkelanjutan dengan memperhatikan keberlanjutan lingkungan hidup dan ketahanan bencana	Pedagang	1 Dokumen	1,011,000,000	DINAS KOPERASI, USAHA KECIL DAN MENENGAH, PERINDUSTRIAN DAN PERDAGANGAN
3 30 04	<b>PROGRAM STABILISASI HARGA BARANG KEBUTUHAN POKOK DAN BARANG PENTING</b>	Persentase Ketersediaan Barang Kebutuhan Pokok Dan Penting Yang Diperdagangkan di Tempat Pemasaran	Persen		Persen	95 Persen	<b>398,620,000</b>						95 Persen	<b>330,425,000</b>	
3 30 04 2.01	<b>Menjamin Ketersediaan Barang Kebutuhan Pokok dan Barang Penting di Tingkat Daerah Kabupaten/ Kota</b>	Jumlah barang kebutuhan pokok dan barang penting yang tersedia	Jenis		Jenis	18 Jenis	<b>93,870,000</b>						18 Jenis	<b>93,870,000</b>	
3 30 04 2.01 01	Koordinasi dan Sinkronisasi Ketersediaan Barang Kebutuhan Pokok dan Barang Penting di Tingkat Agen dan Pasar Rakyat	Jumlah Laporan Koordinasi dan Sinkronisasi Ketersediaan Barang Kebutuhan Pokok dan Barang Penting di Tingkat Agen dan Pasar Rakyat				243 Laporan	25,170,000	Kab. Maros, Semua Kecamatan, Semua Kelurahan	Dana Transfer Umum-Dana Alokasi Umum		1. Peningkatan pertumbuhan dan ketahanan ekonomi secara berkelanjutan dengan memperhatikan keberlanjutan lingkungan hidup dan ketahanan bencana	Pedagang	243 Laporan	25,170,000	DINAS KOPERASI, USAHA KECIL DAN MENENGAH, PERINDUSTRIAN DAN PERDAGANGAN
3 30 04 2.01 02	Koordinasi dan Sinkronisasi Peningkatan Aksesibilitas Barang Kebutuhan Pokok dan Barang Penting di Tingkat Agen dan Pasar Rakyat	Jumlah Laporan Koordinasi dan Sinkronisasi Peningkatan Aksesibilitas Barang Kebutuhan Pokok dan Barang Penting di Tingkat Agen dan Pasar Rakyat				243 Laporan	34,300,000	Kab. Maros, Semua Kecamatan, Semua Kelurahan	Dana Transfer Umum-Dana Alokasi Umum		1. Peningkatan pertumbuhan dan ketahanan ekonomi secara berkelanjutan dengan memperhatikan keberlanjutan lingkungan hidup dan ketahanan bencana	Pedagang	243 Laporan	34,300,000	DINAS KOPERASI, USAHA KECIL DAN MENENGAH, PERINDUSTRIAN DAN PERDAGANGAN

**Penetapan Rencana Kerja Pemerintah Daerah (RKPD)  
Kabupaten Maros  
Tahun 2023**

Kode	Urusan/ Bidang Urusan/ Program/ Kegiatan/ Sub Kegiatan	Indikator Program/ Kegiatan/ Sub Kegiatan	Target Akhir Periode RPJMD	Realisasi Capaian RKPD Tahun 2021	Prakiraan Capaian Target RKPD Tahun 2022	Capaian Kinerja dan Kerangka Pendanaan						Kelompok Sasaran	Prakiraan Maju Rencana Tahun 2024		Perangkat Daerah Penanggung Jawab
						Target 2023	Pagu Indikatif	Lokasi	Sumber Dana	Prioritas			Target	Pagu Indikatif	
										Nasional	Daerah				
3 30 04 2.01 03	Pengendalian Ketersediaan Barang Kebutuhan Pokok dan Barang Penting di Tingkat Agen dan Pasar Rakyat	Jumlah Laporan Pengendalian Stok atau Ketersediaan Barang Kebutuhan Pokok dan Barang Penting di Tingkat Agen dan Pasar Rakyat				243 Laporan	34,400,000	Kab. Maros, Semua Kecamatan, Semua Kelurahan	Dana Transfer Umum-Dana Alokasi Umum		1. Peningkatan pertumbuhan dan ketahanan ekonomi secara berkelanjutan dengan memperhatikan keberlanjutan lingkungan hidup dan ketahanan bencana	Pedagang	243 Laporan	34,400,000	DINAS KOPERASI, USAHA KECIL DAN MENENGAH, PERINDUSTRIAN DAN PERDAGANGAN
3 30 04 2.02	<b>Pengendalian Harga, dan Stok Barang Kebutuhan Pokok dan Barang Penting di Tingkat Pasar Kabupaten/Kota</b>	Jumlah Peningkatan Fungsi Pengawasan Stok dan Operasi Pasar	Dokumen		Dokumen	3 Dokumen	<b>144,262,500</b>						3 Dokumen	<b>144,262,500</b>	
3 30 04 2.02 01	Pemantauan Harga dan Stok Barang Kebutuhan Pokok dan Barang Penting pada Pelaku Usaha Distribusi Barang dalam 1 (Satu) Kabupaten/Kota	Jumlah Laporan Pemantauan Harga dan Stok Barang Kebutuhan Pokok dan Barang Penting pada Pelaku Usaha Distribusi Barang dalam 1 (Satu) Kabupaten/Kota				1 Laporan	40,000,000	Kab. Maros, Semua Kecamatan, Semua Kelurahan	Dana Transfer Umum-Dana Alokasi Umum	Memperkuat Ketahanan Ekonomi Untuk Pertumbuhan Yang Berkualitas dan Berkeadilan	1. Peningkatan pertumbuhan dan ketahanan ekonomi secara berkelanjutan dengan memperhatikan keberlanjutan lingkungan hidup dan ketahanan bencana	Pedagang	1 Laporan	40,000,000	DINAS KOPERASI, USAHA KECIL DAN MENENGAH, PERINDUSTRIAN DAN PERDAGANGAN
3 30 04 2.02 02	Pemantauan Harga dan Stok Barang Kebutuhan Pokok dan Barang Penting pada Pasar Rakyat yang Terintegrasi dalam Sistem Informasi Perdagangan	Jumlah Laporan Pemantauan Harga dan Stok Barang Kebutuhan Pokok dan Barang Penting pada Pasar Rakyat yang Terintegrasi dalam Sistem Informasi Perdagangan				243 Laporan	50,000,000	Kab. Maros, Semua Kecamatan, Semua Kelurahan	Dana Transfer Umum-Dana Alokasi Umum	Memperkuat Ketahanan Ekonomi Untuk Pertumbuhan Yang Berkualitas dan Berkeadilan	1. Peningkatan pertumbuhan dan ketahanan ekonomi secara berkelanjutan dengan memperhatikan keberlanjutan lingkungan hidup dan ketahanan bencana	Pedagang	243 Laporan	50,000,000	DINAS KOPERASI, USAHA KECIL DAN MENENGAH, PERINDUSTRIAN DAN PERDAGANGAN
3 30 04 2.02 03	Pelaksanaan Operasi Pasar Reguler dan Pasar Khusus yang Berdampak dalam 1 (Satu) Kabupaten/Kota	Jumlah Laporan Pelaksanaan Operasi Pasar Reguler dan Pasar Khusus yang Berdampak dalam 1 (Satu) Kabupaten/Kota				1 Laporan	54,262,500	Kab. Maros, Semua Kecamatan, Semua Kelurahan	Dana Transfer Umum-Dana Alokasi Umum	Memperkuat Ketahanan Ekonomi Untuk Pertumbuhan Yang Berkualitas dan Berkeadilan	1. Peningkatan pertumbuhan dan ketahanan ekonomi secara berkelanjutan dengan memperhatikan keberlanjutan lingkungan hidup dan ketahanan bencana	Pedagang	1 Laporan	54,262,500	DINAS KOPERASI, USAHA KECIL DAN MENENGAH, PERINDUSTRIAN DAN PERDAGANGAN
3 30 04 2.03	<b>Pengawasan Pupuk dan Pestisida Bersubsidi di Tingkat Daerah Kabupaten/Kota</b>	Jumlah Dokumen Hasil Pengawasan Pupuk dan Pestisida Bersubsidi di Tingkat Daerah Kabupaten/Kota	Dokumen		Dokumen	3 Dokumen	<b>160,487,500</b>						3 Dokumen	<b>92,292,500</b>	

**Penetapan Rencana Kerja Pemerintah Daerah (RKPD)  
Kabupaten Maros  
Tahun 2023**

Kode	Urusan/ Bidang Urusan/ Program/ Kegiatan/ Sub Kegiatan	Indikator Program/ Kegiatan/ Sub Kegiatan	Target Akhir Periode RPJMD	Realisasi Capaian RKPD Tahun 2021	Prakiraan Capaian Target RKPD Tahun 2022	Capaian Kinerja dan Kerangka Pendanaan						Kelompok Sasaran	Prakiraan Maju Rencana Tahun 2024		Perangkat Daerah Penanggung Jawab
						Target 2023	Pagu Indikatif	Lokasi	Sumber Dana	Prioritas			Target	Pagu Indikatif	
										Nasional	Daerah				
3 30 04 2.03 01	Pemeriksaan Kelengkapan Legalitas Dokumen Perizinan	Jumlah Dokumen Kelengkapan Legalitas Dokumen Perizinan				1 Dokumen	34,097,500	Kab. Maros, Semua Kecamatan, Semua Kelurahan	Dana Transfer Umum-Dana Alokasi Umum		1. Peningkatan pertumbuhan dan ketahanan ekonomi secara berkelanjutan dengan memperhatikan keberlanjutan lingkungan hidup dan ketahanan bencana	Pedagang	1 Dokumen	34,097,500	DINAS KOPERASI, USAHA KECIL DAN MENENGAH, PERINDUSTRIAN DAN PERDAGANGAN
3 30 04 2.03 02	Pengawasan Pengadaan Pupuk dan Pestisida Bersubsidi	Jumlah Laporan Pengawasan Pengadaan Pupuk dan Pestisida Bersubsidi				12 Laporan	92,292,500	Kab. Maros, Marusu, Temmapaduae	Dana Transfer Umum-Dana Alokasi Umum		1. Peningkatan pertumbuhan dan ketahanan ekonomi secara berkelanjutan dengan memperhatikan keberlanjutan lingkungan hidup dan ketahanan bencana	Pedagang	12 Laporan	24,097,500	DINAS KOPERASI, USAHA KECIL DAN MENENGAH, PERINDUSTRIAN DAN PERDAGANGAN
3 30 04 2.03 03	Pengawasan Penyaluran dan Penggunaan Pupuk dan Pestisida Bersubsidi	Jumlah Laporan Pengawasan Penyaluran dan Penggunaan Pupuk dan Pestisida Bersubsidi dengan Realisasi Minimal 90%				1 Laporan	34,097,500	Kab. Maros, Semua Kecamatan, Semua Kelurahan	Dana Transfer Umum-Dana Alokasi Umum		1. Peningkatan pertumbuhan dan ketahanan ekonomi secara berkelanjutan dengan memperhatikan keberlanjutan lingkungan hidup dan ketahanan bencana	Pedagang	1 Laporan	34,097,500	DINAS KOPERASI, USAHA KECIL DAN MENENGAH, PERINDUSTRIAN DAN PERDAGANGAN
3 30 05	<b>PROGRAM PENGEMBANGAN EKSPOR</b>	Persentase Kenaikan Nilai Ekspor Bersih Perdagangan	Persen		Persen	0,99 Persen	<b>2,081,093,900</b>						0,99 Persen	<b>2,081,093,900</b>	
3 30 05 2.01	<b>Penyelenggaraan Promosi Dagang Melalui Pameran Dagang dan Misi Dagang bagi Produk Ekspor Unggulan yang Terdapat pada 1 (Satu) Daerah Kabupaten/Kota</b>	Jumlah jenis produk ekspor unggulan yang dipromosikan melalui pameran dagang dan misi dagang Jumlah perusahaan eksportir yang mengikuti pameran produk ekspor	Jenis Perusahaan Eksportir		Jenis Perusahaan Eksportir	10 Jenis 50 Perusahaan Eksportir	<b>2,081,093,900</b>						10 Jenis 50 Perusahaan Eksportir	<b>2,081,093,900</b>	
3 30 05 2.01 01	Pembinaan dan Pengembangan Usaha Produk Ekspor Unggulan Kabupaten/Kota	Jumlah Pelaku Usaha Produk Ekspor Unggulan yang Dibina				10 Pelaku Usaha	187,422,400	Kab. Maros, Semua Kecamatan, Semua Kelurahan	Dana Transfer Umum-Dana Alokasi Umum		2. Percepatan pengurangan kemiskinan dan pengangguran	Perusahaan Ekportir	10 Pelaku Usaha	187,422,400	DINAS KOPERASI, USAHA KECIL DAN MENENGAH, PERINDUSTRIAN DAN PERDAGANGAN
3 30 05 2.01 02	Pameran Dagang Nasional	Jumlah Pelaku Usaha yang Difasilitasi dalam Pameran Dagang				10 Pelaku Usaha	221,182,500	Kab. Maros, Semua Kecamatan, Semua Kelurahan	Dana Transfer Umum-Dana Alokasi Umum		2. Percepatan pengurangan kemiskinan dan pengangguran	Perusahaan Ekportir	10 Pelaku Usaha	221,182,500	DINAS KOPERASI, USAHA KECIL DAN MENENGAH, PERINDUSTRIAN DAN PERDAGANGAN



**Penetapan Rencana Kerja Pemerintah Daerah (RKPD)  
Kabupaten Maros  
Tahun 2023**

Kode	Urusan/ Bidang Urusan/ Program/ Kegiatan/ Sub Kegiatan	Indikator Program/ Kegiatan/ Sub Kegiatan	Target Akhir Periode RPJMD	Realisasi Capaian RKPD Tahun 2021	Prakiraan Capaian Target RKPD Tahun 2022	Capaian Kinerja dan Kerangka Pendanaan						Kelompok Sasaran	Prakiraan Maju Rencana Tahun 2024		Perangkat Daerah Penanggung Jawab
						Target 2023	Pagu Indikatif	Lokasi	Sumber Dana	Prioritas			Target	Pagu Indikatif	
										Nasional	Daerah				
3 30 05 2.01 03	Pameran Dagang Lokal	Jumlah Pelaku Usaha yang Difasilitasi dalam Pameran Dagang Lokal				10 Pelaku Usaha	185,360,000	Kab. Maros, Semua Kecamatan, Semua Kelurahan	Dana Transfer Umum-Dana Alokasi Umum		1. Peningkatan pertumbuhan dan ketahanan ekonomi secara berkelanjutan dengan memperhatikan keberlanjutan lingkungan hidup dan ketahanan bencana	Perusahaan Ekportir	10 Pelaku Usaha	185,360,000	DINAS KOPERASI, USAHA KECIL DAN MENENGAH, PERINDUSTRIAN DAN PERDAGANGAN
3 30 05 2.01 04	Misi Dagang bagi Produk Ekspor Unggulan	Jumlah Pelaku Usaha yang Difasilitasi dalam Misi Dagang Produk Ekspor Unggulan				10 Pelaku Usaha	104,005,000	Kab. Maros, Turikale, Semua Kelurahan	Dana Transfer Umum-Dana Alokasi Umum		1. Peningkatan pertumbuhan dan ketahanan ekonomi secara berkelanjutan dengan memperhatikan keberlanjutan lingkungan hidup dan ketahanan bencana	Perusahaan Ekportir	10 Pelaku Usaha	104,005,000	DINAS KOPERASI, USAHA KECIL DAN MENENGAH, PERINDUSTRIAN DAN PERDAGANGAN
3 30 05 2.01 05	Peningkatan Citra Produk Ekspor	Jumlah Produk Unggulan Ekspor Daerah yang Disusun Menjadi Materi Promosi				10 Produk	597,900,000	Kab. Maros, Semua Kecamatan, Semua Kelurahan	Dana Transfer Umum-Dana Alokasi Umum		1. Peningkatan pertumbuhan dan ketahanan ekonomi secara berkelanjutan dengan memperhatikan keberlanjutan lingkungan hidup dan ketahanan bencana	Perusahaan Ekportir	10 Produk	597,900,000	DINAS KOPERASI, USAHA KECIL DAN MENENGAH, PERINDUSTRIAN DAN PERDAGANGAN
3 30 05 2.01 06	Pembinaan Pelaku Usaha Ekspor	Jumlah Pelaku Usaha Ekspor yang Dibina				10 Pelaku Usaha	785,224,000	Kab. Maros, Semua Kecamatan, Semua Kelurahan	Dana Transfer Umum-Dana Alokasi Umum		1. Peningkatan pertumbuhan dan ketahanan ekonomi secara berkelanjutan dengan memperhatikan keberlanjutan lingkungan hidup dan ketahanan bencana	Perusahaan Ekportir	10 Pelaku Usaha	785,224,000	DINAS KOPERASI, USAHA KECIL DAN MENENGAH, PERINDUSTRIAN DAN PERDAGANGAN
3 30 06	<b>PROGRAM STANDARDISASI DAN PERLINDUNGAN KONSUMEN</b>	Persentase Penyelesaian Aduan Konsumen	Persen		Persen	85 Persen	<b>305,000,000</b>						85 Persen	<b>305,000,000</b>	
3 30 06 2.01	<b>Pelaksanaan Metrologi Legal, Berupa Tera, Tera Ulang, dan Pengawasan</b>	Jumlah pedagang/ pemilik UTTP wajib tera dan alat UTTP yang telah melaksanakan metrologi legal Jumlah unit usaha perdagangan yang memiliki cap tanda tera	Pedagang Unit		Pedagang Unit	1500 Pedagang 570 Unit	<b>305,000,000</b>						1500 Pedagang 570 Unit	<b>305,000,000</b>	

**Penetapan Rencana Kerja Pemerintah Daerah (RKPD)  
Kabupaten Maros  
Tahun 2023**

Kode	Urusan/ Bidang Urusan/ Program/ Kegiatan/ Sub Kegiatan	Indikator Program/ Kegiatan/ Sub Kegiatan	Target Akhir Periode RPJMD	Realisasi Capaian RKPD Tahun 2021	Prakiraan Capaian Target RKPD Tahun 2022	Capaian Kinerja dan Kerangka Pendanaan						Kelompok Sasaran	Prakiraan Maju Rencana Tahun 2024		Perangkat Daerah Penanggung Jawab
						Target 2023	Pagu Indikatif	Lokasi	Sumber Dana	Prioritas			Target	Pagu Indikatif	
										Nasional	Daerah				
3 30 06 2.01 01	Pelaksanaan Metrologi Legal, Berupa Tera, Tera Ulang	Jumlah Alat Ukur, Alat Takar, Alat Timbang, dan Alat Perlengkapan Ditera Ulang				943 Unit	95,000,000	Kab. Maros, Semua Kecamatan, Semua Kelurahan	Dana Transfer Umum-Dana Alokasi Umum		1. Peningkatan pertumbuhan dan ketahanan ekonomi secara berkelanjutan dengan memperhatikan keberlanjutan lingkungan hidup dan ketahanan bencana	Pedagang	943 Unit	95,000,000	DINAS KOPERASI, USAHA KECIL DAN MENENGAH, PERINDUSTRIAN DAN PERDAGANGAN
3 30 06 2.01 02	Pengawasan/ Penyuluhan Metrologi Legal	Jumlah Pelaku Usaha di Bidang Metrologi Legal yang Dibina				88 Orang	115,000,000	Kab. Maros, Semua Kecamatan, Semua Kelurahan	Dana Transfer Umum-Dana Alokasi Umum		1. Peningkatan pertumbuhan dan ketahanan ekonomi secara berkelanjutan dengan memperhatikan keberlanjutan lingkungan hidup dan ketahanan bencana	Pedagang	88 Orang	115,000,000	DINAS KOPERASI, USAHA KECIL DAN MENENGAH, PERINDUSTRIAN DAN PERDAGANGAN
3 30 06 2.01 03	Penyidikan Metrologi Legal	Jumlah Unit Hasil Penyidikan Metrologi Legal				1 Unit	95,000,000	Kab. Maros, Semua Kecamatan, Semua Kelurahan	Dana Transfer Umum-Dana Alokasi Umum		2. Percepatan pengurangan kemiskinan dan pengangguran	Pedagang	1 Unit	95,000,000	DINAS KOPERASI, USAHA KECIL DAN MENENGAH, PERINDUSTRIAN DAN PERDAGANGAN
3 30 07	<b>PROGRAM PENGGUNAAN DAN PEMASARAN PRODUK DALAM NEGERI</b>	Persentase Produk Dalam Negeri Yang Dipasarkan Di Pasar Rakyat Dan Ritel Modern	Persen		Persen	83 Persen	<b>470,000,000</b>						83 Persen	<b>470,000,000</b>	
3 30 07 2.01	<b>Pelaksanaan Promosi, Pemasaran dan Peningkatan Penggunaan Produk Dalam Negeri</b>	Jumlah perusahaan dalam negeri yang melaksanakan promosi, pemasaran dan peningkatan penggunaan produk	Perusahaan		Perusahaan	100 Perusahaan	<b>470,000,000</b>						100 Perusahaan	<b>470,000,000</b>	
3 30 07 2.01 01	Pelaksanaan Promosi Penggunaan Produk Dalam Negeri di Tingkat Kabupaten/Kota	Jumlah UMKM yang Melaksanakan Promosi Penggunaan Produk Dalam Negeri di Tingkat Kabupaten/Kota				100 UMKM	250,000,000	Kab. Maros, Semua Kecamatan, Semua Kelurahan	Dana Transfer Umum-Dana Alokasi Umum		2. Percepatan pengurangan kemiskinan dan pengangguran	Perusahaan	100 UMKM	250,000,000	DINAS KOPERASI, USAHA KECIL DAN MENENGAH, PERINDUSTRIAN DAN PERDAGANGAN
3 30 07 2.01 02	Pemasaran dan Peningkatan Penggunaan Produk Dalam Negeri di Tingkat Kabupaten/Kota	Jumlah UMKM yang Melakukan Pemasaran Produk Dalam Negeri Melalui Kemitraan dengan Retail, Marketplace, Perhotelan dan Jasa Akomodasi				100 UMKM	120,000,000	Kab. Maros, Semua Kecamatan, Semua Kelurahan	Dana Transfer Umum-Dana Alokasi Umum		3. Pemantapan kualitas hidup dan kapasitas sumber daya manusia menuju SDM berdaya saing	Perusahaan	100 UMKM	120,000,000	DINAS KOPERASI, USAHA KECIL DAN MENENGAH, PERINDUSTRIAN DAN PERDAGANGAN
3 30 07 2.01 03	Peningkatan Sistem dan Jaringan Informasi Perdagangan	Jumlah Data dan Informasi Sistem dan Jaringan Informasi Perdagangan				1 Dokumen	50,000,000	Kab. Maros, Semua Kecamatan, Semua Kelurahan	Dana Transfer Umum-Dana Alokasi Umum		2. Percepatan pengurangan kemiskinan dan pengangguran	Perusahaan	1 Dokumen	50,000,000	DINAS KOPERASI, USAHA KECIL DAN MENENGAH, PERINDUSTRIAN DAN PERDAGANGAN

**Penetapan Rencana Kerja Pemerintah Daerah (RKPD)  
Kabupaten Maros  
Tahun 2023**

Kode	Urusan/ Bidang Urusan/ Program/ Kegiatan/ Sub Kegiatan	Indikator Program/ Kegiatan/ Sub Kegiatan	Target Akhir Periode RPJMD	Realisasi Capaian RKPD Tahun 2021	Prakiraan Capaian Target RKPD Tahun 2022	Capaian Kinerja dan Kerangka Pendanaan						Kelompok Sasaran	Prakiraan Maju Rencana Tahun 2024		Perangkat Daerah Penanggung Jawab
						Target 2023	Pagu Indikatif	Lokasi	Sumber Dana	Prioritas			Target	Pagu Indikatif	
										Nasional	Daerah				
3 30 07 2.01 04	Pemberdayaan Masyarakat dalam Peningkatan Penggunaan dan Pemanfaatan Sandang Produksi Dalam Negeri	Jumlah Orang yang Mengikuti Pemberdayaan Masyarakat dalam Peningkatan Penggunaan dan Pemanfaatan Sandang Produksi Dalam Negeri				100 Orang	50,000,000	Kab. Maros, Semua Kecamatan, Semua Kelurahan	Dana Transfer Umum-Dana Alokasi Umum		2. Percepatan pengurangan kemiskinan dan pengangguran	Perusahaan	100 Orang	50,000,000	DINAS KOPERASI, USAHA KECIL DAN MENENGAH, PERINDUSTRIAN DAN PERDAGANGAN
<b>3 31</b>	<b>URUSAN PEMERINTAHAN BIDANG PERINDUSTRIAN</b>						<b>17,646,000,000</b>							<b>18,157,000,000</b>	
3 31 02	<b>PROGRAM PERENCANAAN DAN PEMBANGUNAN INDUSTRI</b>	Persentase Kesesuaian Antara RTRW dan Rencana Kawasan Industri	Persen		Persen	95 Persen	<b>17,502,000,000</b>						95 Persen	<b>17,850,000,000</b>	
3 31 02 2.01	<b>Penyusunan dan Evaluasi Rencana Pembangunan Industri Kabupaten/Kota</b>	Luas areal pengembangan kawasan industri yang sesuai dengan RTRW Rencana Pembangunan Industri Kabupaten/Kota	Ha Kegiatan		Ha Kegiatan	200 Ha 1 Kegiatan	<b>17,502,000,000</b>						200 Ha 1 Kegiatan	<b>17,850,000,000</b>	
3 31 02 2.01 01	Penyusunan Rencana Pembangunan Industri Kabupaten/Kota	Jumlah Dokumen Rencana Pembangunan Industri				1 Dokumen	15,000,000	Kab. Maros, Semua Kecamatan, Semua Kelurahan	Dana Transfer Umum-Dana Alokasi Umum		1. Peningkatan pertumbuhan dan ketahanan ekonomi secara berkelanjutan dengan memperhatikan keberlanjutan lingkungan hidup dan ketahanan bencana	Industri	1 Dokumen	15,000,000	DINAS KOPERASI, USAHA KECIL DAN MENENGAH, PERINDUSTRIAN DAN PERDAGANGAN
3 31 02 2.01 02	Koordinasi, Sinkronisasi, dan Pelaksanaan Kebijakan Percepatan Pengembangan, Penyebaran dan Perwilayahan Industri	Jumlah Dokumen Hasil Koordinasi, Sinkronisasi dan Pelaksanaan Kebijakan Percepatan, Pengembangan, Penyebaran dan Perwilayahan Industri				1 Dokumen	20,000,000	Kab. Maros, Semua Kecamatan, Semua Kelurahan	Dana Transfer Umum-Dana Alokasi Umum		1. Peningkatan pertumbuhan dan ketahanan ekonomi secara berkelanjutan dengan memperhatikan keberlanjutan lingkungan hidup dan ketahanan bencana	Industri	1 Dokumen	200,000,000	DINAS KOPERASI, USAHA KECIL DAN MENENGAH, PERINDUSTRIAN DAN PERDAGANGAN
3 31 02 2.01 03	Koordinasi, Sinkronisasi, dan Pelaksanaan Pembangunan Sumber Daya Industri	Jumlah Dokumen Hasil Koordinasi, Sinkronisasi, dan pelaksanaan Pembangunan Sumber Daya Industri				1 Dokumen	32,000,000	Kab. Maros, Semua Kecamatan, Semua Kelurahan	Dana Transfer Umum-Dana Alokasi Umum		1. Peningkatan pertumbuhan dan ketahanan ekonomi secara berkelanjutan dengan memperhatikan keberlanjutan lingkungan hidup dan ketahanan bencana	Industri	1 Dokumen	200,000,000	DINAS KOPERASI, USAHA KECIL DAN MENENGAH, PERINDUSTRIAN DAN PERDAGANGAN

**Penetapan Rencana Kerja Pemerintah Daerah (RKPD)  
Kabupaten Maros  
Tahun 2023**

Kode	Urusan/ Bidang Urusan/ Program/ Kegiatan/ Sub Kegiatan	Indikator Program/ Kegiatan/ Sub Kegiatan	Target Akhir Periode RPJMD	Realisasi Capaian RKPD Tahun 2021	Prakiraan Capaian Target RKPD Tahun 2022	Capaian Kinerja dan Kerangka Pendanaan						Kelompok Sasaran	Prakiraan Maju Rencana Tahun 2024		Perangkat Daerah Penanggung Jawab
						Target 2023	Pagu Indikatif	Lokasi	Sumber Dana	Prioritas			Target	Pagu Indikatif	
										Nasional	Daerah				
3 31 02 2.01 04	Koordinasi, Sinkronisasi, dan Pelaksanaan Pembangunan Sarana dan Prasarana Industri	Jumlah Dokumen Hasil Koordinasi, Sinkronisasi, dan Pelaksanaan Pembangunan Sarana dan Prasarana Industri				1 Dokumen	2,400,000,000	Kab. Maros, Semua Kecamatan, Semua Kelurahan	Dana Transfer Umum-Dana Alokasi Umum		1. Peningkatan pertumbuhan dan ketahanan ekonomi secara berkelanjutan dengan memperhatikan keberlanjutan lingkungan hidup dan ketahanan bencana	Industri	1 Dokumen	2,400,000,000	DINAS KOPERASI, USAHA KECIL DAN MENENGAH, PERINDUSTRIAN DAN PERDAGANGAN
3 31 02 2.01 05	Koordinasi, Sinkronisasi, dan Pelaksanaan Pemberdayaan Industri dan Peran Serta Masyarakat	Jumlah Dokumen Hasil Koordinasi, Sinkronisasi, dan Pelaksanaan Pemberdayaan Industri dan Peran Serta Masyarakat				7 Dokumen	15,015,000,000	Kab. Maros, Semua Kecamatan, Semua Kelurahan	Dana Transfer Umum-Dana Alokasi Umum Dana Transfer Khusus-Dana Alokasi Khusus Fisik Dana Transfer Khusus-Dana Alokasi Khusus Non Fisik		2. Percepatan pengurangan kemiskinan dan pengangguran	Industri	7 Dokumen	15,015,000,000	DINAS KOPERASI, USAHA KECIL DAN MENENGAH, PERINDUSTRIAN DAN PERDAGANGAN
3 31 02 2.01 06	Evaluasi Terhadap Pelaksanaan Rencana Pembangunan Industri	Jumlah Dokumen Evaluasi Pelaksanaan Rencana Pembangunan Industri				1 Dokumen	20,000,000	Kab. Maros, Semua Kecamatan, Semua Kelurahan	Dana Transfer Umum-Dana Alokasi Umum		2. Percepatan pengurangan kemiskinan dan pengangguran	Industri	1 Dokumen	20,000,000	DINAS KOPERASI, USAHA KECIL DAN MENENGAH, PERINDUSTRIAN DAN PERDAGANGAN
3 31 03	<b>PROGRAM PENGENDALIAN IZIN USAHA INDUSTRI</b>	Persentase Pengendalian Usaha Industri	Persen		Persen	100 Persen	<b>22,000,000</b>						100 Persen	<b>22,000,000</b>	
3 31 03 2.01	<b>Penerbitan Izin Usaha Industri (IUI), Izin Perluasan Usaha Industri (IPUI), Izin Usaha Kawasan Industri (IUKI) dan Izin Perluasan Kawasan Industri (IPKI) Kewenangan Kabupaten/Kota</b>	Izin Usaha Industri (IUI), Izin Perluasan Usaha Industri (IPUI), Izin Usaha Kawasan Industri (IUKI), dan Izin Perluasan Kawasan Industri (IPKI) Kewenangan Kabupaten/Kota	Dokumen		Dokumen	1 Dokumen	<b>22,000,000</b>						1 Dokumen	<b>22,000,000</b>	
3 31 03 2.01 01	Fasilitasi Pemenuhan Komitmen Perolehan IUI, IPUI, IUKI dan IPKI Kewenangan Kabupaten/Kota dalam Sistem Informasi Industri Nasional (SIINas) yang Terintegrasi dengan Sistem Pelayanan Perizinan Berusaha Terintegrasi Secara Elektronik	Jumlah Dokumen Hasil Fasilitasi Verifikasi Teknis Pemenuhan Kesesuaian Persyaratan Teknis Perizinan Berusaha Sektor Industri dan/atau dalam rangka Perluasan Usaha untuk Bidang Usaha dengan Risiko Usaha Menengah-Tinggi dan Tinggi, Melalui SIINas yang Terintegrasi dengan Sistem OSS				1 Dokumen	15,000,000	Kab. Maros, Semua Kecamatan, Semua Kelurahan	Dana Transfer Umum-Dana Alokasi Umum		2. Percepatan pengurangan kemiskinan dan pengangguran	Perusahaan	1 Dokumen	15,000,000	DINAS KOPERASI, USAHA KECIL DAN MENENGAH, PERINDUSTRIAN DAN PERDAGANGAN

**Penetapan Rencana Kerja Pemerintah Daerah (RKPD)  
Kabupaten Maros  
Tahun 2023**

Kode	Urusan/ Bidang Urusan/ Program/ Kegiatan/ Sub Kegiatan	Indikator Program/ Kegiatan/ Sub Kegiatan	Target Akhir Periode RPJMD	Realisasi Capaian RKPD Tahun 2021	Prakiraan Capaian Target RKPD Tahun 2022	Capaian Kinerja dan Kerangka Pendanaan						Kelompok Sasaran	Prakiraan Maju Rencana Tahun 2024		Perangkat Daerah Penanggung Jawab					
						Target 2023	Pagu Indikatif	Lokasi	Sumber Dana	Prioritas			Target	Pagu Indikatif						
										Nasional	Daerah									
3	31	03	2.01	02	Koordinasi dan Sinkronisasi Pengawasan Perizinan di Bidang Industri dalam Lingkup IUI, IPUI, IUKI dan IPKI Kewenangan Kabupaten/ Kota	Jumlah Dokumen Hasil Koordinasi dan Sinkronisasi Pengawasan Perizinan di Bidang Industri dalam Lingkup Perizinan Usaha Industri, Perizinan Perluasan Usaha Industri, Perizinan Kawasan Industri dan Perizinan Perluasan Kawasan Industri Kewenangan Kabupaten/Kota					1 Dokumen	7,000,000	Kab. Maros, Semua Kecamatan, Semua Kelurahan	Dana Transfer Umum-Dana Alokasi Umum		2. Percepatan pengurangan kemiskinan dan pengangguran	Perusahaan	1 Dokumen	7,000,000	DINAS KOPERASI, USAHA KECIL DAN MENENGAH, PERINDUSTRIAN DAN PERDAGANGAN
3	31	04			<b>PROGRAM PENGELOLAAN SISTEM INFORMASI INDUSTRI NASIONAL</b>	Persentase Ketersediaan Data dan Informasi Industri Yang Dimanfaatkan Untuk IUI, IPUI, IUKI dan IPKI Melalui Sistem Informasi Industri Nasional	Persen		Persen	85 Persen	<b>122,000,000</b>							85 Persen	<b>285,000,000</b>	
3	31	04	2.01		<b>Penyediaan Informasi Industri untuk Informasi IUI, IPUI, IUKI dan IPKI Kewenangan Kabupaten/Kota</b>	Informasi Industri untuk Informasi Industri IUI, IPUI, IUKI dan IPKI Kewenangan Kabupaten/Kota	Kegiatan Jenis		Kegiatan Jenis	1 Kegiatan 1 Jenis	<b>122,000,000</b>							1 Kegiatan 1 Jenis	<b>285,000,000</b>	
3	31	04	2.01	01	Fasilitasi Pengumpulan, Pengolahan dan Analisis Data Industri, Data Kawasan Industri serta Data Lain Lingkup Kabupaten/Kota Melalui Sistem Informasi Industri Nasional (SIINas)	Jumlah Dokumen Hasil Fasilitasi Pengumpulan, Pengolahan dan Analisis Data Industri, Data Kawasan Industri serta Data Lain Lingkup Kabupaten/Kota Melalui Sistem Informasi Industri Nasional (SIINas)				1 Dokumen	37,000,000	Kab. Maros, Semua Kecamatan, Semua Kelurahan	Dana Transfer Umum-Dana Alokasi Umum		2. Percepatan pengurangan kemiskinan dan pengangguran	Industri	1 Dokumen	200,000,000	DINAS KOPERASI, USAHA KECIL DAN MENENGAH, PERINDUSTRIAN DAN PERDAGANGAN	
3	31	04	2.01	02	Diseminasi, Publikasi Data Informasi dan Analisa Industri Kabupaten/Kota Melalui SIINas	Jumlah Dokumen Hasil Diseminasi dan Publikasi Data Informasi dan Analisis Industri Kabupaten/Kota Melalui SIINas				1 Dokumen	60,000,000	Kab. Maros, Semua Kecamatan, Semua Kelurahan	Dana Transfer Umum-Dana Alokasi Umum		2. Percepatan pengurangan kemiskinan dan pengangguran	Industri	1 Dokumen	60,000,000	DINAS KOPERASI, USAHA KECIL DAN MENENGAH, PERINDUSTRIAN DAN PERDAGANGAN	
3	31	04	2.01	03	Pemantauan dan Evaluasi Kepatuhan Perusahaan Industri dan Perusahaan Kawasan Industri Lingkup Kabupaten/Kota dalam Penyampaian Data ke SIINas	Jumlah Dokumen Hasil Pemantauan dan Evaluasi Kepatuhan Perusahaan Industri dan Perusahaan Kawasan Industri Lingkup Kabupaten/Kota dalam Penyampaian Data ke SIINas				1 Dokumen	25,000,000	Kab. Maros, Semua Kecamatan, Semua Kelurahan	Dana Transfer Umum-Dana Alokasi Umum		2. Percepatan pengurangan kemiskinan dan pengangguran	Industri	1 Dokumen	25,000,000	DINAS KOPERASI, USAHA KECIL DAN MENENGAH, PERINDUSTRIAN DAN PERDAGANGAN	

**Penetapan Rencana Kerja Pemerintah Daerah (RKPD)  
Kabupaten Maros  
Tahun 2023**

Kode	Urusan/ Bidang Urusan/ Program/ Kegiatan/ Sub Kegiatan	Indikator Program/ Kegiatan/ Sub Kegiatan	Target Akhir Periode RPJMD	Realisasi Capaian RKPD Tahun 2021	Prakiraan Capaian Target RKPD Tahun 2022	Capaian Kinerja dan Kerangka Pendanaan						Kelompok Sasaran	Prakiraan Maju Rencana Tahun 2024		Perangkat Daerah Penanggung Jawab
						Target 2023	Pagu Indikatif	Lokasi	Sumber Dana	Prioritas			Target	Pagu Indikatif	
										Nasional	Daerah				
2						URUSAN PEMERINTAHAN WAJIB YANG TIDAK BERKAITAN DENGAN PELAYANAN DASAR									
2	07					URUSAN PEMERINTAHAN BIDANG TENAGA KERJA									
2	07	02													
2	07	02													
2	07	02	2.01												
2	07	02	2.01	01											
2	07	02	2.01	02											
2	07	03													
2	07	03	2.01												
2	07	03	2.01	01											

**Penetapan Rencana Kerja Pemerintah Daerah (RKPD)  
Kabupaten Maros  
Tahun 2023**

Kode	Urusan/ Bidang Urusan/ Program/ Kegiatan/ Sub Kegiatan	Indikator Program/ Kegiatan/ Sub Kegiatan	Target Akhir Periode RPJMD	Realisasi Capaian RKPD Tahun 2021	Prakiraan Capaian Target RKPD Tahun 2022	Capaian Kinerja dan Kerangka Pendanaan						Kelompok Sasaran	Prakiraan Maju Rencana Tahun 2024		Perangkat Daerah Penanggung Jawab
						Target 2023	Pagu Indikatif	Lokasi	Sumber Dana	Prioritas			Target	Pagu Indikatif	
										Nasional	Daerah				
2 07 03 2.01 02	Koordinasi Lintas Lembaga dan Kerja Sama dengan Sektor Swasta untuk Penyediaan Instruktur serta Sarana dan Prasarana Lembaga Pelatihan Kerja	Jumlah Kesepakatan/Koordinasi dalam rangka Optimalisasi Kapasitas Instruktur dan Peningkatan Sarana Prasarana Pelatihan Vokasi dan Produktivitas pada Tahun n				2 Lembaga	65,000,000	Semua Kab/Kota, Semua Kecamatan, Semua Kelurahan	Dana Transfer Umum-Dana Alokasi Umum	Meningkatkan Sumber Daya Manusia Yang Berkualitas Dan Berdaya Saing	2. Percepatan pengurangan kemiskinan dan pengangguran	Tenaga Kerja	2 Lembaga	65,000,000	DINAS PENANAMAN MODAL, PELAYANAN TERPADU SATU PINTU DAN KETENAGAKERJAAN
2 07 03 2.01 03	Pengadaan Sarana Pelatihan Kerja Kabupaten/Kota	Jumlah Pengadaan dan Pemeliharaan Sarana Pelatihan Kerja				2 Unit	415,000,000	Kab. Maros, Bantimurung, Semua Kelurahan Kab. Maros, Turikale, Semua Kelurahan	Dana Transfer Umum-Dana Alokasi Umum	Meningkatkan Sumber Daya Manusia Yang Berkualitas Dan Berdaya Saing	2. Percepatan pengurangan kemiskinan dan pengangguran	Tenaga Kerja	2 Unit	350,000,000	DINAS PENANAMAN MODAL, PELAYANAN TERPADU SATU PINTU DAN KETENAGAKERJAAN
2 07 03 2.02	<b>Pembinaan Lembaga Pelatihan Kerja Swasta</b>	Jumlah peserta yang mengikuti pembinaan	Orang		Orang	50 Orang	<b>320,000,000</b>						50 Orang	<b>320,000,000</b>	
2 07 03 2.02 01	Pembinaan Lembaga Pelatihan Kerja Swasta	Jumlah Lembaga Pelatihan Kerja Swasta yang Dibina				6 Lembaga	320,000,000	Kab. Maros, Bantimurung, Baruga Kab. Maros, Bontoa, Semua Kelurahan Kab. Maros, Mallawa, Semua Kelurahan Kab. Maros, Moncong Loe, Moncong Loe Kab. Maros, Turikale, Adatongeng	Dana Transfer Umum-Dana Alokasi Umum	Meningkatkan Sumber Daya Manusia Yang Berkualitas Dan Berdaya Saing	2. Percepatan pengurangan kemiskinan dan pengangguran	Tenaga Kerja	6 Lembaga	320,000,000	DINAS PENANAMAN MODAL, PELAYANAN TERPADU SATU PINTU DAN KETENAGAKERJAAN
2 07 03 2.03	<b>Perizinan dan Pendaftaran Lembaga Pelatihan Kerja</b>	Jumlah Dokumen Perizinan dan Pendaftaran Lembaga Pelatihan Kerja	Dokumen		Dokumen	2 Dokumen	<b>150,000,000</b>						2 Dokumen	<b>150,000,000</b>	
2 07 03 2.03 01	Penyediaan Sumber Daya Perizinan Lembaga Pelatihan Kerja Secara Terintegrasi	Jumlah Sumber Daya Perizinan Lembaga Pelatihan Kerja Secara Terintegrasi				50 Perizinan	150,000,000	Kab. Maros, Turikale, Alliri Tengae	Dana Transfer Umum-Dana Alokasi Umum	Meningkatkan Sumber Daya Manusia Yang Berkualitas Dan Berdaya Saing	2. Percepatan pengurangan kemiskinan dan pengangguran	Tenaga Kerja	50 Perizinan	150,000,000	DINAS PENANAMAN MODAL, PELAYANAN TERPADU SATU PINTU DAN KETENAGAKERJAAN
2 07 03 2.05	<b>Pengukuran Produktivitas Tingkat Daerah Kabupaten/Kota</b>	Jumlah dokumen pengukuran produktivitas	Dokumen		Dokumen	1 Dokumen	<b>410,000,000</b>						1 Dokumen	<b>410,000,000</b>	

**Penetapan Rencana Kerja Pemerintah Daerah (RKPD)  
Kabupaten Maros  
Tahun 2023**

Kode	Urusan/ Bidang Urusan/ Program/ Kegiatan/ Sub Kegiatan	Indikator Program/ Kegiatan/ Sub Kegiatan	Target Akhir Periode RPJMD	Realisasi Capaian RKPD Tahun 2021	Prakiraan Capaian Target RKPD Tahun 2022	Capaian Kinerja dan Kerangka Pendanaan						Kelompok Sasaran	Prakiraan Maju Rencana Tahun 2024		Perangkat Daerah Penanggung Jawab
						Target 2023	Pagu Indikatif	Lokasi	Sumber Dana	Prioritas			Target	Pagu Indikatif	
										Nasional	Daerah				
2 07 03 2.05 01	Pengukuran Kompetensi dan Produktivitas Tenaga Kerja	Jumlah Dokumen Hasil Pengukuran Produktivitas dan Daya Saing Tenaga Kerja di Tingkat Daerah				1 Dokumen	410,000,000	Kab. Maros, Bantimurung, Semua Kelurahan Kab. Maros, Mallawa, Semua Kelurahan Kab. Maros, Tanralili, Semua Kelurahan Kab. Maros, Marusu, Semua Kelurahan Kab. Maros, Turikale, Semua Kelurahan	Dana Transfer Umum-Dana Alokasi Umum		2. Percepatan pengurangan kemiskinan dan pengangguran	Tenaga Kerja	1 Dokumen	410,000,000	DINAS PENANAMAN MODAL, PELAYANAN TERPADU SATU PINTU DAN KETENAGAKERJAAN
2 07 04	<b>PROGRAM PENEMPATAN TENAGA KERJA</b>	Persentase pencari kerja yang terdaftar yang ditempatkan	Persen		Persen	24,5 Persen	<b>565,000,000</b>						24,5 Persen	<b>565,000,000</b>	
2 07 04 2.01	<b>Pelayanan antar Kerja di Daerah Kabupaten/Kota</b>	Jumlah dokumen pelayanan antarkerja	Dokumen		Dokumen	1 Dokumen	<b>185,000,000</b>						1 Dokumen	<b>185,000,000</b>	
2 07 04 2.01 02	Pelayanan antar Kerja	Jumlah Tenaga Kerja yang Ditempatkan Melalui Layanan AKAD dan AKL				50 Orang	30,000,000	Kab. Maros, Turikale, Alliri Tengae	Dana Transfer Umum-Dana Alokasi Umum	Meningkatkan Sumber Daya Manusia Yang Berkualitas Dan Berdaya Saing	2. Percepatan pengurangan kemiskinan dan pengangguran	Pencari Kerja	50 Orang	30,000,000	DINAS PENANAMAN MODAL, PELAYANAN TERPADU SATU PINTU DAN KETENAGAKERJAAN
2 07 04 2.01 03	Penyuluhan dan Bimbingan Jabatan bagi Pencari Kerja	Jumlah Pencari Kerja yang Mendapatkan Penyuluhan dan Bimbingan Jabatan				10 Orang	40,000,000	Kab. Maros, Turikale, Alliri Tengae	Dana Transfer Umum-Dana Alokasi Umum	Meningkatkan Sumber Daya Manusia Yang Berkualitas Dan Berdaya Saing	2. Percepatan pengurangan kemiskinan dan pengangguran	Pencari Kerja	10 Orang	40,000,000	DINAS PENANAMAN MODAL, PELAYANAN TERPADU SATU PINTU DAN KETENAGAKERJAAN
2 07 04 2.01 04	Penyelenggaraan Unit Layanan Disabilitas Ketenagakerjaan	Jumlah Tenaga Kerja Disabilitas yang Mendapatkan Fasilitas Layanan ULD Jumlah Tenaga Kerja Disabilitas yang Mendapatkan Fasilitas Layanan ULD				0 Orang 5 Orang	55,000,000	Kab. Maros, Turikale, Alliri Tengae	Dana Transfer Umum-Dana Alokasi Umum	Meningkatkan Sumber Daya Manusia Yang Berkualitas Dan Berdaya Saing	2. Percepatan pengurangan kemiskinan dan pengangguran	Pencari Kerja	0 Orang 5 Orang	55,000,000	DINAS PENANAMAN MODAL, PELAYANAN TERPADU SATU PINTU DAN KETENAGAKERJAAN
2 07 04 2.01 05	Perluasan Kesempatan Kerja	Jumlah Tenaga Kerja yang Diberdayakan Melalui program Perluasan Kesempatan Kerja				50 Orang	60,000,000	Kab. Maros, Semua Kecamatan, Semua Kelurahan	Dana Transfer Umum-Dana Alokasi Umum	Meningkatkan Sumber Daya Manusia Yang Berkualitas Dan Berdaya Saing	2. Percepatan pengurangan kemiskinan dan pengangguran	Pencari Kerja	50 Orang	60,000,000	DINAS PENANAMAN MODAL, PELAYANAN TERPADU SATU PINTU DAN KETENAGAKERJAAN



**Penetapan Rencana Kerja Pemerintah Daerah (RKPD)  
Kabupaten Maros  
Tahun 2023**

Kode	Urusan/ Bidang Urusan/ Program/ Kegiatan/ Sub Kegiatan	Indikator Program/ Kegiatan/ Sub Kegiatan	Target Akhir Periode RPJMD	Realisasi Capaian RKPD Tahun 2021	Prakiraan Capaian Target RKPD Tahun 2022	Capaian Kinerja dan Kerangka Pendanaan						Kelompok Sasaran	Prakiraan Maju Rencana Tahun 2024		Perangkat Daerah Penanggung Jawab
						Target 2023	Pagu Indikatif	Lokasi	Sumber Dana	Prioritas			Target	Pagu Indikatif	
										Nasional	Daerah				
2 07 04 2.03	<b>Pengelolaan Informasi Pasar Kerja</b>	Jumlah pencari kerja yang memperoleh informasi dan penyerapan tenaga kerja di perusahaan	Orang		Orang	1500 Orang	<b>380,000,000</b>						1500 Orang	<b>380,000,000</b>	
2 07 04 2.03 02	Pelayanan dan Penyediaan Informasi Pasar Kerja Online	Jumlah Pencari dan Pemberi Kerja yang Terdaftar dalam Pasar Kerja Melalui Sistem Online (Karir Hub)				1000 Orang	30,000,000	Kab. Maros, Turikale, Alliri Tengae	Dana Transfer Umum-Dana Alokasi Umum	Meningkatkan Sumber Daya Manusia Yang Berkualitas Dan Berdaya Saing	2. Percepatan pengurangan kemiskinan dan pengangguran	Pencari Kerja	1000 Orang	30,000,000	DINAS PENANAMAN MODAL, PELAYANAN TERPADU SATU PINTU DAN KETENAGAKERJAAN
2 07 04 2.03 03	Job Fair/Bursa Kerja	Jumlah Pencari Kerja yang Mendapatkan Pekerjaan Melalui Job Fair/Bursa Kerja				1000 Orang	350,000,000	Kab. Maros, Semua Kecamatan, Semua Kelurahan	Dana Transfer Umum-Dana Alokasi Umum	Meningkatkan Sumber Daya Manusia Yang Berkualitas Dan Berdaya Saing	2. Percepatan pengurangan kemiskinan dan pengangguran	Pencari Kerja	1000 Orang	350,000,000	DINAS PENANAMAN MODAL, PELAYANAN TERPADU SATU PINTU DAN KETENAGAKERJAAN
2 07 05	<b>PROGRAM HUBUNGAN INDUSTRIAL</b>	Persentase Perselisihan buruh dan pengusaha terhadap kebijakan pemerintah daerah yang diselesaikan	Persen		Persen	100 Persen	<b>175,000,000</b>						100 Persen	<b>175,000,000</b>	
2 07 05 2.01	<b>Pengesahan Peraturan Perusahaan dan Pendaftaran Perjanjian Kerja Bersama untuk Perusahaan yang Hanya Beroperasi dalam 1 (Satu) Daerah Kabupaten/Kota</b>	Jumlah Dokumen Peraturan Perusahaan dan pendaftaran perjanjian kerja	Dokumen		Dokumen	1 Dokumen	<b>105,000,000</b>						1 Dokumen	<b>105,000,000</b>	
2 07 05 2.01 01	Pengesahan Peraturan Perusahaan bagi Perusahaan	Jumlah Perusahaan yang Melaksanakan Pengesahan Peraturan Perusahaan yang Terkait dengan Hubungan Industrial dan Terdaftar di WLKP Online				50 Perusahaan	20,000,000	Kab. Maros, Semua Kecamatan, Semua Kelurahan	Dana Transfer Umum-Dana Alokasi Umum	Meningkatkan Sumber Daya Manusia Yang Berkualitas Dan Berdaya Saing	2. Percepatan pengurangan kemiskinan dan pengangguran	Tenaga Kerja	50 Perusahaan	20,000,000	DINAS PENANAMAN MODAL, PELAYANAN TERPADU SATU PINTU DAN KETENAGAKERJAAN
2 07 05 2.01 02	Pendaftaran Perjanjian Kerja Sama bagi Perusahaan	Jumlah Perusahaan yang Menyusun Perjanjian Kerja Bersama				50 Perusahaan	20,000,000	Kab. Maros, Semua Kecamatan, Semua Kelurahan	Dana Transfer Umum-Dana Alokasi Umum	Meningkatkan Sumber Daya Manusia Yang Berkualitas Dan Berdaya Saing	2. Percepatan pengurangan kemiskinan dan pengangguran	Tenaga Kerja	50 Perusahaan	20,000,000	DINAS PENANAMAN MODAL, PELAYANAN TERPADU SATU PINTU DAN KETENAGAKERJAAN
2 07 05 2.01 03	Penyelenggaraan Pendataan dan Informasi Sarana Hubungan Industrial dan Jaminan Sosial Tenaga Kerja serta Pengupahan	Jumlah Data dan Informasi Sarana HI (PP/PKB, Struktur Skala Upah, dan LKS Bipartit) dan Pekerja yang Terdaftar sebagai Peserta Jamsostek serta Pengupahan				6 Laporan	65,000,000	Kab. Maros, Semua Kecamatan, Semua Kelurahan	Dana Transfer Umum-Dana Alokasi Umum	Meningkatkan Sumber Daya Manusia Yang Berkualitas Dan Berdaya Saing	2. Percepatan pengurangan kemiskinan dan pengangguran	Tenaga Kerja	6 Laporan	65,000,000	DINAS PENANAMAN MODAL, PELAYANAN TERPADU SATU PINTU DAN KETENAGAKERJAAN

**Penetapan Rencana Kerja Pemerintah Daerah (RKPD)  
Kabupaten Maros  
Tahun 2023**

Kode	Urusan/ Bidang Urusan/ Program/ Kegiatan/ Sub Kegiatan	Indikator Program/ Kegiatan/ Sub Kegiatan	Target Akhir Periode RPJMD	Realisasi Capaian RKPD Tahun 2021	Prakiraan Capaian Target RKPD Tahun 2022	Capaian Kinerja dan Kerangka Pendanaan						Kelompok Sasaran	Prakiraan Maju Rencana Tahun 2024		Perangkat Daerah Penanggung Jawab
						Target 2023	Pagu Indikatif	Lokasi	Sumber Dana	Prioritas			Target	Pagu Indikatif	
										Nasional	Daerah				
2 07 05 2.02	<b>Pencegahan dan Penyelesaian Perselisihan Hubungan Industrial, Mogok Kerja dan Penutupan Perusahaan di Daerah Kabupaten/Kota</b>	Jumlah Kasus Perselisihan Hubungan Industrial yang Terfasilitasi	Kasus		Kasus	10 Kasus	<b>70,000,000</b>						10 Kasus	<b>70,000,000</b>	
2 07 05 2.02 01	Pencegahan Perselisihan Hubungan Industrial, Mogok Kerja, dan Penutupan Perusahaan yang Berakibat/Berdampak pada Kepentingan di 1 (Satu) Daerah Kabupaten/Kota	Jumlah Perselisihan yang Dicegah				5 Perkara	35,000,000	Kab. Maros, Semua Kecamatan, Semua Kelurahan	Dana Transfer Umum-Dana Alokasi Umum	Meningkatkan Sumber Daya Manusia Yang Berkualitas Dan Berdaya Saing	2. Percepatan pengurangan kemiskinan dan pengangguran	Tenaga Kerja	5 Perkara	35,000,000	DINAS PENANAMAN MODAL, PELAYANAN TERPADU SATU PINTU DAN KETENAGAKERJAAN
2 07 05 2.02 02	Penyelesaian Perselisihan Hubungan Industrial, Mogok Kerja, dan Penutupan Perusahaan yang Berakibat/Berdampak pada Kepentingan di 1 (satu) Daerah Kabupaten/Kota	Jumlah Perkara Perselisihan yang terselesaikan				5 Perkara	35,000,000	Kab. Maros, Semua Kecamatan, Semua Kelurahan	Dana Transfer Umum-Dana Alokasi Umum	Meningkatkan Sumber Daya Manusia Yang Berkualitas Dan Berdaya Saing	2. Percepatan pengurangan kemiskinan dan pengangguran	Tenaga Kerja	5 Perkara	35,000,000	DINAS PENANAMAN MODAL, PELAYANAN TERPADU SATU PINTU DAN KETENAGAKERJAAN
<b>2 18</b>	<b>URUSAN PEMERINTAHAN BIDANG PENANAMAN MODAL</b>														
2 18 01	<b>PROGRAM PENUNJANG URUSAN PEMERINTAHAN DAERAH KABUPATEN/KOTA</b>	Persentase Layanan Penunjan g Urusan Pemerintahan Daerah	Persen		Persen	100 Persen	<b>13,353,944,859</b>						100 Persen	<b>15,054,944,859</b>	
2 18 01 2.01	<b>Perencanaan, Penganggaran, dan Evaluasi Kinerja Perangkat Daerah</b>	Jumlah Dokumen Perencanaan, penganggaran dan evaluasi kinerja PD	Dokumen		Dokumen	19 Dokumen	<b>115,444,859</b>						19 Dokumen	<b>768,444,859</b>	
2 18 01 2.01 01	Penyusunan Dokumen Perencanaan Perangkat Daerah	Jumlah Dokumen Perencanaan Perangkat Daerah Jumlah Dokumen Renja Perangkat Daerah				0 Dokumen 2 Dokumen	30,000,000	Kab. Maros, Turikale, Alliri Tengae	Dana Transfer Umum-Dana Alokasi Umum	Meningkatkan Sumber Daya Manusia Yang Berkualitas Dan Berdaya Saing	4. Peningkatan tata kelola pemerintahan yang baik dan bersih serta kondusivitas wilayah	Pegawai DPMPTSPK	0 Dokumen 2 Dokumen	30,000,000	DINAS PENANAMAN MODAL, PELAYANAN TERPADU SATU PINTU DAN KETENAGAKERJAAN
2 18 01 2.01 02	Koordinasi dan Penyusunan Dokumen RKA-SKPD	Jumlah Dokumen RKA-SKPD dan Laporan Hasil Koordinasi Penyusunan Dokumen RKA-SKPD				1 Dokumen	2,500,000	Kab. Maros, Turikale, Alliri Tengae	Dana Transfer Umum-Dana Alokasi Umum	Meningkatkan Sumber Daya Manusia Yang Berkualitas Dan Berdaya Saing	4. Peningkatan tata kelola pemerintahan yang baik dan bersih serta kondusivitas wilayah	Pegawai DPMPTSPK	1 Dokumen	2,500,000	DINAS PENANAMAN MODAL, PELAYANAN TERPADU SATU PINTU DAN KETENAGAKERJAAN
2 18 01 2.01 03	Koordinasi dan Penyusunan Dokumen Perubahan RKA-SKPD	Jumlah Dokumen Perubahan RKA-SKPD dan Laporan Hasil Koordinasi Penyusunan Dokumen Perubahan RKA-SKPD				1 Dokumen	2,500,000	Kab. Maros, Turikale, Alliri Tengae	Dana Transfer Umum-Dana Alokasi Umum	Meningkatkan Sumber Daya Manusia Yang Berkualitas Dan Berdaya Saing	4. Peningkatan tata kelola pemerintahan yang baik dan bersih serta kondusivitas wilayah	Pegawai DPMPTSPK	1 Dokumen	2,500,000	DINAS PENANAMAN MODAL, PELAYANAN TERPADU SATU PINTU DAN KETENAGAKERJAAN
2 18 01 2.01 04	Koordinasi dan Penyusunan DPA-SKPD	Jumlah Dokumen DPA-SKPD dan Laporan Hasil Koordinasi Penyusunan Dokumen DPA-SKPD				1 Dokumen	2,500,000	Kab. Maros, Turikale, Alliri Tengae	Dana Transfer Umum-Dana Alokasi Umum	Meningkatkan Sumber Daya Manusia Yang Berkualitas Dan Berdaya Saing	4. Peningkatan tata kelola pemerintahan yang baik dan bersih serta kondusivitas wilayah	Pegawai DPMPTSPK	1 Dokumen	2,500,000	DINAS PENANAMAN MODAL, PELAYANAN TERPADU SATU PINTU DAN KETENAGAKERJAAN

**Penetapan Rencana Kerja Pemerintah Daerah (RKPD)  
Kabupaten Maros  
Tahun 2023**

Kode	Urusan/ Bidang Urusan/ Program/ Kegiatan/ Sub Kegiatan	Indikator Program/ Kegiatan/ Sub Kegiatan	Target Akhir Periode RPJMD	Realisasi Capaian RKPD Tahun 2021	Prakiraan Capaian Target RKPD Tahun 2022	Capaian Kinerja dan Kerangka Pendanaan						Kelompok Sasaran	Prakiraan Maju Rencana Tahun 2024		Perangkat Daerah Penanggung Jawab
						Target 2023	Pagu Indikatif	Lokasi	Sumber Dana	Prioritas			Target	Pagu Indikatif	
										Nasional	Daerah				
2.18.01.2.01.05	Koordinasi dan Penyusunan Perubahan DPA- SKPD	Jumlah Dokumen Perubahan DPA-SKPD dan Laporan Hasil Koordinasi Penyusunan Dokumen Perubahan DPA-SKPD				1 Dokumen	2,500,000	Kab. Maros, Turikale, Alliri Tengae	Dana Transfer Umum-Dana Alokasi Umum	Meningkatkan Sumber Daya Manusia Yang Berkualitas Dan Berdaya Saing	4. Peningkatan tata kelola pemerintahan yang baik dan bersih serta kondusivitas wilayah	Pegawai DPMPSTPK	1 Dokumen	2,500,000	DINAS PENANAMAN MODAL, PELAYANAN TERPADU SATU PINTU DAN KETENAGAKERJAAN
2.18.01.2.01.06	Koordinasi dan Penyusunan Laporan Capaian Kinerja dan Ikhtisar Realisasi Kinerja SKPD	Jumlah Dokumen SAKIP PD				1 Dokumen	72,944,859	Kab. Maros, Turikale, Alliri Tengae	Dana Transfer Umum-Dana Alokasi Umum	Meningkatkan Sumber Daya Manusia Yang Berkualitas Dan Berdaya Saing	4. Peningkatan tata kelola pemerintahan yang baik dan bersih serta kondusivitas wilayah	Pegawai DPMPSTPK	1 Dokumen	725,944,859	DINAS PENANAMAN MODAL, PELAYANAN TERPADU SATU PINTU DAN KETENAGAKERJAAN
2.18.01.2.01.07	Evaluasi Kinerja Perangkat Daerah	Jumlah Dokumen Laporan Evaluasi Kinerja Perangkat Daerah				12 Dokumen	2,500,000	Kab. Maros, Turikale, Alliri Tengae	Dana Transfer Umum-Dana Alokasi Umum	Meningkatkan Sumber Daya Manusia Yang Berkualitas Dan Berdaya Saing	4. Peningkatan tata kelola pemerintahan yang baik dan bersih serta kondusivitas wilayah	Pegawai DPMPSTPK	12 Dokumen	2,500,000	DINAS PENANAMAN MODAL, PELAYANAN TERPADU SATU PINTU DAN KETENAGAKERJAAN
<b>2.18.01.2.02</b>	<b>Administrasi Keuangan Perangkat Daerah</b>	Jumlah Dokumen Laporan Pelaksanaan Administrasi Keuangan	Dokumen		Dokumen	71 Dokumen	<b>9,036,500,000</b>						71 Dokumen	<b>9,036,500,000</b>	
2.18.01.2.02.01	Penyediaan Gaji dan Tunjangan ASN	Jumlah Dokumen Laporan Pembayaran Gaji dan Tunjangan ASN Jumlah Orang yang Menerima Gaji dan Tunjangan ASN				14 Dokumen 0 Orang/bulan	8,600,000,000	Kab. Maros, Turikale, Alliri Tengae	Dana Transfer Umum-Dana Alokasi Umum	Meningkatkan Sumber Daya Manusia Yang Berkualitas Dan Berdaya Saing	4. Peningkatan tata kelola pemerintahan yang baik dan bersih serta kondusivitas wilayah	Pegawai DPMPSTP	14 Dokumen 0 Orang/bulan	8,600,000,000	DINAS PENANAMAN MODAL, PELAYANAN TERPADU SATU PINTU DAN KETENAGAKERJAAN
2.18.01.2.02.02	Penyediaan Administrasi Pelaksanaan Tugas ASN	Jumlah Dokumen Hasil Penyediaan Administrasi Pelaksanaan Tugas ASN				12 Dokumen	60,000,000	Kab. Maros, Turikale, Alliri Tengae	Dana Transfer Umum-Dana Alokasi Umum	Meningkatkan Sumber Daya Manusia Yang Berkualitas Dan Berdaya Saing	4. Peningkatan tata kelola pemerintahan yang baik dan bersih serta kondusivitas wilayah	Pegawai DPMPSTP	12 Dokumen	60,000,000	DINAS PENANAMAN MODAL, PELAYANAN TERPADU SATU PINTU DAN KETENAGAKERJAAN
2.18.01.2.02.03	Pelaksanaan Penatausahaan dan Pengujian/Verifikasi Keuangan SKPD	Jumlah Dokumen Laporan Atas hasil Penatausahaan dan Pengujian/Verifikasi Keuangan SKPD				12 Dokumen	230,000,000	Kab. Maros, Turikale, Alliri Tengae	Dana Transfer Umum-Dana Alokasi Umum	Meningkatkan Sumber Daya Manusia Yang Berkualitas Dan Berdaya Saing	4. Peningkatan tata kelola pemerintahan yang baik dan bersih serta kondusivitas wilayah	Pegawai DPMPSTP	12 Dokumen	230,000,000	DINAS PENANAMAN MODAL, PELAYANAN TERPADU SATU PINTU DAN KETENAGAKERJAAN
2.18.01.2.02.04	Koordinasi dan Pelaksanaan Akuntansi SKPD	Jumlah Dokumen Pelaksanaan Akuntansi SKPD				12 Dokumen	35,000,000	Kab. Maros, Turikale, Alliri Tengae	Dana Transfer Umum-Dana Alokasi Umum	Meningkatkan Sumber Daya Manusia Yang Berkualitas Dan Berdaya Saing	4. Peningkatan tata kelola pemerintahan yang baik dan bersih serta kondusivitas wilayah	Pegawai DPMPSTP	12 Dokumen	35,000,000	DINAS PENANAMAN MODAL, PELAYANAN TERPADU SATU PINTU DAN KETENAGAKERJAAN

**Penetapan Rencana Kerja Pemerintah Daerah (RKPD)  
Kabupaten Maros  
Tahun 2023**

Kode	Urusan/ Bidang Urusan/ Program/ Kegiatan/ Sub Kegiatan	Indikator Program/ Kegiatan/ Sub Kegiatan	Target Akhir Periode RPJMD	Realisasi Capaian RKPD Tahun 2021	Prakiraan Capaian Target RKPD Tahun 2022	Capaian Kinerja dan Kerangka Pendanaan						Kelompok Sasaran	Prakiraan Maju Rencana Tahun 2024		Perangkat Daerah Penanggung Jawab
						Target 2023	Pagu Indikatif	Lokasi	Sumber Dana	Prioritas			Target	Pagu Indikatif	
										Nasional	Daerah				
2.18.01.2.02.05	Koordinasi dan Penyusunan Laporan Keuangan Akhir Tahun SKPD	Jumlah Dokumen Laporan Keuangan Akhir Tahun SKPD dan Laporan Hasil Koordinasi Penyusunan Laporan Keuangan Akhir Tahun SKPD				1 Dokumen	7,000,000	Kab. Maros, Turikale, Alliri Tengae	Dana Transfer Umum-Dana Alokasi Umum	Meningkatkan Sumber Daya Manusia Yang Berkualitas Dan Berdaya Saing	4. Peningkatan tata kelola pemerintahan yang baik dan bersih serta kondusivitas wilayah	Pegawai DPMPSTSP	1 Dokumen	7,000,000	DINAS PENANAMAN MODAL, PELAYANAN TERPADU SATU PINTU DAN KETENAGAKERJAAN
2.18.01.2.02.06	Pengelolaan dan Penyiapan Bahan Tanggapan Pemeriksaan	Jumlah Dokumen Laporan Hasil Penyiapan Bahan Tanggapan Pemeriksaan dan Tindak Lanjut Pemeriksaan				1 Dokumen	32,000,000	Kab. Maros, Turikale, Alliri Tengae	Dana Transfer Umum-Dana Alokasi Umum	Meningkatkan Sumber Daya Manusia Yang Berkualitas Dan Berdaya Saing	4. Peningkatan tata kelola pemerintahan yang baik dan bersih serta kondusivitas wilayah	Pegawai DPMPSTSP	1 Dokumen	32,000,000	DINAS PENANAMAN MODAL, PELAYANAN TERPADU SATU PINTU DAN KETENAGAKERJAAN
2.18.01.2.02.07	Koordinasi dan Penyusunan Laporan Keuangan Bulanan/ Triwulanan/ Semesteran SKPD	Jumlah Dokumen Laporan Keuangan Bulanan/ Triwulanan/ Semesteran SKPD dan Laporan Koordinasi Penyusunan Laporan Keuangan Bulanan/Triwulanan/Semesteran SKPD				18 Dokumen	40,000,000	Kab. Maros, Turikale, Alliri Tengae	Dana Transfer Umum-Dana Alokasi Umum	Meningkatkan Sumber Daya Manusia Yang Berkualitas Dan Berdaya Saing	4. Peningkatan tata kelola pemerintahan yang baik dan bersih serta kondusivitas wilayah	Pegawai DPMPSTSP	18 Dokumen	40,000,000	DINAS PENANAMAN MODAL, PELAYANAN TERPADU SATU PINTU DAN KETENAGAKERJAAN
2.18.01.2.02.08	Penyusunan Pelaporan dan Analisis Prognosis Realisasi Anggaran	Jumlah Dokumen Laporan Hasil Analisis Prognosis Realisasi Anggaran Jumlah Dokumen Pelaporan dan Analisis Prognosis Realisasi Anggaran				1 Dokumen 0 Dokumen	32,500,000	Kab. Maros, Turikale, Alliri Tengae	Dana Transfer Umum-Dana Alokasi Umum	Meningkatkan Sumber Daya Manusia Yang Berkualitas Dan Berdaya Saing	4. Peningkatan tata kelola pemerintahan yang baik dan bersih serta kondusivitas wilayah	Pegawai DPMPSTSP	1 Dokumen 0 Dokumen	32,500,000	DINAS PENANAMAN MODAL, PELAYANAN TERPADU SATU PINTU DAN KETENAGAKERJAAN
2.18.01.2.03	<b>Administrasi Barang Milik Daerah pada Perangkat Daerah</b>	Jumlah Dokumen Laporan Pelaksanaan Admnistrasi Barang Milik Daerah pada PD	Dokumen		Dokumen	29 Dokumen	<b>15,000,000</b>						29 Dokumen	<b>15,000,000</b>	
2.18.01.2.03.01	Penyusunan Perencanaan Kebutuhan Barang Milik Daerah SKPD	Jumlah Dokumen Perencanaan Kebutuhan Barang Milik Daerah SKPD				1 Dokumen	2,500,000	Kab. Maros, Turikale, Alliri Tengae	Dana Transfer Umum-Dana Alokasi Umum	Meningkatkan Sumber Daya Manusia Yang Berkualitas Dan Berdaya Saing	4. Peningkatan tata kelola pemerintahan yang baik dan bersih serta kondusivitas wilayah	Pegawai DPMPSTSPK	1 Dokumen	2,500,000	DINAS PENANAMAN MODAL, PELAYANAN TERPADU SATU PINTU DAN KETENAGAKERJAAN
2.18.01.2.03.03	Koordinasi dan Penilaian Barang Milik Daerah SKPD	Jumlah Dokumen Laporan Hasil Pelaksanaan Penilaian Barang Milik Daerah dan Hasil Koordinasi Penilaian Barang Milik Daerah SKPD				1 Dokumen	2,500,000	Kab. Maros, Turikale, Alliri Tengae	Dana Transfer Umum-Dana Alokasi Umum	Meningkatkan Sumber Daya Manusia Yang Berkualitas Dan Berdaya Saing	4. Peningkatan tata kelola pemerintahan yang baik dan bersih serta kondusivitas wilayah	Pegawai DPMPSTSPK	1 Dokumen	2,500,000	DINAS PENANAMAN MODAL, PELAYANAN TERPADU SATU PINTU DAN KETENAGAKERJAAN
2.18.01.2.03.04	Pembinaan, Pengawasan, dan Pengendalian Barang Milik Daerah pada SKPD	Jumlah Dokumen Laporan Hasil Pembinaan, Pengawasan, dan Pengendalian Barang Milik Daerah pada SKPD				12 Dokumen	2,500,000	Kab. Maros, Turikale, Alliri Tengae	Dana Transfer Umum-Dana Alokasi Umum	Meningkatkan Sumber Daya Manusia Yang Berkualitas Dan Berdaya Saing	4. Peningkatan tata kelola pemerintahan yang baik dan bersih serta kondusivitas wilayah	Pegawai DPMPSTSPK	12 Dokumen	2,500,000	DINAS PENANAMAN MODAL, PELAYANAN TERPADU SATU PINTU DAN KETENAGAKERJAAN

**Penetapan Rencana Kerja Pemerintah Daerah (RKPD)**  
**Kabupaten Maros**  
**Tahun 2023**

Kode	Urusan/ Bidang Urusan/ Program/ Kegiatan/ Sub Kegiatan	Indikator Program/ Kegiatan/ Sub Kegiatan	Target Akhir Periode RPJMD	Realisasi Capaian RKPD Tahun 2021	Prakiraan Capaian Target RKPD Tahun 2022	Capaian Kinerja dan Kerangka Pendanaan						Kelompok Sasaran	Prakiraan Maju Rencana Tahun 2024		Perangkat Daerah Penanggung Jawab
						Target 2023	Pagu Indikatif	Lokasi	Sumber Dana	Prioritas			Target	Pagu Indikatif	
										Nasional	Daerah				
2.18.01.2.03.05	Rekonsiliasi dan Penyusunan Laporan Barang Milik Daerah pada SKPD	Jumlah Dokumen Laporan Hasil Pelaksanaan Rekonsiliasi Barang Milik Daerah pada SKPD				1 Dokumen	2,500,000	Kab. Maros, Turikale, Alliri Tengae	Dana Transfer Umum-Dana Alokasi Umum	Meningkatkan Sumber Daya Manusia Yang Berkualitas Dan Berdaya Saing	4. Peningkatan tata kelola pemerintahan yang baik dan bersih serta kondusivitas wilayah	Pegawai DPMPSPK	1 Dokumen	2,500,000	DINAS PENANAMAN MODAL, PELAYANAN TERPADU SATU PINTU DAN KETENAGAKERJAAN
2.18.01.2.03.06	Penatausahaan Barang Milik Daerah pada SKPD	Jumlah Dokumen Laporan Hasil Pelaksanaan Penatausahaan Barang Milik Daerah pada SKPD				1 Dokumen	2,500,000	Kab. Maros, Turikale, Alliri Tengae	Dana Transfer Umum-Dana Alokasi Umum	Meningkatkan Sumber Daya Manusia Yang Berkualitas Dan Berdaya Saing	4. Peningkatan tata kelola pemerintahan yang baik dan bersih serta kondusivitas wilayah	Pegawai DPMPSPK	1 Dokumen	2,500,000	DINAS PENANAMAN MODAL, PELAYANAN TERPADU SATU PINTU DAN KETENAGAKERJAAN
2.18.01.2.03.07	Pemanfaatan Barang Milik Daerah SKPD	Jumlah Dokumen Laporan Hasil Pemanfaatan Barang Milik Daerah SKPD				1 Dokumen	2,500,000	Kab. Maros, Turikale, Alliri Tengae	Dana Transfer Umum-Dana Alokasi Umum	Meningkatkan Sumber Daya Manusia Yang Berkualitas Dan Berdaya Saing	4. Peningkatan tata kelola pemerintahan yang baik dan bersih serta kondusivitas wilayah	Pegawai DPMPSPK	1 Dokumen	2,500,000	DINAS PENANAMAN MODAL, PELAYANAN TERPADU SATU PINTU DAN KETENAGAKERJAAN
2.18.01.2.05	<b>Administrasi Kepegawaian Perangkat Daerah</b>	Jumlah aparatur PD yang mendapatkan Layanan Administrasi Kepegawaian	Orang		Orang	110 Orang	<b>365,000,000</b>						110 Orang	<b>365,000,000</b>	
2.18.01.2.05.01	Peningkatan Sarana dan Prasarana Disiplin Pegawai	Jumlah Unit Peningkatan Sarana dan Prasarana Disiplin Pegawai				1 Unit	5,000,000	Kab. Maros, Turikale, Alliri Tengae	Dana Transfer Umum-Dana Alokasi Umum	Meningkatkan Sumber Daya Manusia Yang Berkualitas Dan Berdaya Saing	4. Peningkatan tata kelola pemerintahan yang baik dan bersih serta kondusivitas wilayah	Pegawai DPMPSPK	1 Unit	5,000,000	DINAS PENANAMAN MODAL, PELAYANAN TERPADU SATU PINTU DAN KETENAGAKERJAAN
2.18.01.2.05.02	Pengadaan Pakaian Dinas beserta Atribut Kelengkapannya	Jumlah Paket Pakaian Dinas beserta Atribut Kelengkapan				2 Paket	160,000,000	Kab. Maros, Turikale, Alliri Tengae	Dana Transfer Umum-Dana Alokasi Umum	Meningkatkan Sumber Daya Manusia Yang Berkualitas Dan Berdaya Saing	4. Peningkatan tata kelola pemerintahan yang baik dan bersih serta kondusivitas wilayah	Pegawai DPMPSPK	2 Paket	160,000,000	DINAS PENANAMAN MODAL, PELAYANAN TERPADU SATU PINTU DAN KETENAGAKERJAAN
2.18.01.2.05.03	Pendataan dan Pengolahan Administrasi Kepegawaian	Jumlah Dokumen Pendataan dan Pengolahan Administrasi Kepegawaian				12 Dokumen	5,000,000	Kab. Maros, Turikale, Alliri Tengae	Dana Transfer Umum-Dana Alokasi Umum	Meningkatkan Sumber Daya Manusia Yang Berkualitas Dan Berdaya Saing	3. Pemantapan kualitas hidup dan kapasitas sumber daya manusia menuju SDM berdaya saing	Pegawai DPMPSPK	12 Dokumen	5,000,000	DINAS PENANAMAN MODAL, PELAYANAN TERPADU SATU PINTU DAN KETENAGAKERJAAN
2.18.01.2.05.04	Koordinasi dan Pelaksanaan Sistem Informasi Kepegawaian	Jumlah Dokumen Hasil Koordinasi dan Pelaksanaan Sistem Informasi Kepegawaian				12 Dokumen	5,000,000	Kab. Maros, Turikale, Alliri Tengae	Dana Transfer Umum-Dana Alokasi Umum	Meningkatkan Sumber Daya Manusia Yang Berkualitas Dan Berdaya Saing	4. Peningkatan tata kelola pemerintahan yang baik dan bersih serta kondusivitas wilayah	Pegawai DPMPSPK	12 Dokumen	5,000,000	DINAS PENANAMAN MODAL, PELAYANAN TERPADU SATU PINTU DAN KETENAGAKERJAAN

**Penetapan Rencana Kerja Pemerintah Daerah (RKPD)  
Kabupaten Maros  
Tahun 2023**

Kode	Urusan/ Bidang Urusan/ Program/ Kegiatan/ Sub Kegiatan	Indikator Program/ Kegiatan/ Sub Kegiatan	Target Akhir Periode RPJMD	Realisasi Capaian RKPD Tahun 2021	Prakiraan Capaian Target RKPD Tahun 2022	Capaian Kinerja dan Kerangka Pendanaan						Kelompok Sasaran	Prakiraan Maju Rencana Tahun 2024		Perangkat Daerah Penanggung Jawab
						Target 2023	Pagu Indikatif	Lokasi	Sumber Dana	Prioritas			Target	Pagu Indikatif	
										Nasional	Daerah				
2.18.01.2.05.05	Monitoring, Evaluasi, dan Penilaian Kinerja Pegawai	Jumlah Dokumen Monitoring, Evaluasi, dan Penilaian Kinerja Pegawai				12 Dokumen	5,000,000	Kab. Maros, Turikale, Alliri Tengae	Dana Transfer Umum-Dana Alokasi Umum	Meningkatkan Sumber Daya Manusia Yang Berkualitas Dan Berdaya Saing	4. Peningkatan tata kelola pemerintahan yang baik dan bersih serta kondusivitas wilayah	Pegawai DPMPSTPK	12 Dokumen	5,000,000	DINAS PENANAMAN MODAL, PELAYANAN TERPADU SATU PINTU DAN KETENAGAKERJAAN
2.18.01.2.05.09	Pendidikan dan Pelatihan Pegawai Berdasarkan Tugas dan Fungsi	Jumlah Pegawai Berdasarkan Tugas dan Fungsi yang Mengikuti Pendidikan dan Pelatihan				5 Orang	175,000,000	Kab. Maros, Turikale, Alliri Tengae	Dana Transfer Umum-Dana Alokasi Umum	Meningkatkan Sumber Daya Manusia Yang Berkualitas Dan Berdaya Saing	4. Peningkatan tata kelola pemerintahan yang baik dan bersih serta kondusivitas wilayah	Pegawai DPMPSTPK	5 Orang	175,000,000	DINAS PENANAMAN MODAL, PELAYANAN TERPADU SATU PINTU DAN KETENAGAKERJAAN
2.18.01.2.05.10	Sosialisasi Peraturan Perundang-Undangan	Jumlah Orang yang Mengikuti Sosialisasi Peraturan Perundang-Undangan				5 Orang	5,000,000	Kab. Maros, Turikale, Alliri Tengae	Dana Transfer Umum-Dana Alokasi Umum	Meningkatkan Sumber Daya Manusia Yang Berkualitas Dan Berdaya Saing	4. Peningkatan tata kelola pemerintahan yang baik dan bersih serta kondusivitas wilayah	Pegawai DPMPSTPK	5 Orang	5,000,000	DINAS PENANAMAN MODAL, PELAYANAN TERPADU SATU PINTU DAN KETENAGAKERJAAN
2.18.01.2.05.11	Bimbingan Teknis Implementasi Peraturan Perundang-Undangan	Jumlah Orang yang Mengikuti Bimbingan Teknis Implementasi Peraturan Perundang-Undangan				15 Orang	5,000,000	Kab. Maros, Turikale, Alliri Tengae	Dana Transfer Umum-Dana Alokasi Umum	Meningkatkan Sumber Daya Manusia Yang Berkualitas Dan Berdaya Saing	4. Peningkatan tata kelola pemerintahan yang baik dan bersih serta kondusivitas wilayah	Pegawai DPMPSTPK	15 Orang	5,000,000	DINAS PENANAMAN MODAL, PELAYANAN TERPADU SATU PINTU DAN KETENAGAKERJAAN
2.18.01.2.07	<b>Pengadaan Barang Milik Daerah Penunjang Urusan Pemerintah Daerah</b>	Jumlah Jenis BMD PD Penunjang Kebutuhan Pelaksanaan Urusan PD	Jenis		Jenis	6 Jenis	<b>3,340,000,000</b>						6 Jenis	<b>3,340,000,000</b>	
2.18.01.2.07.01	Pengadaan Kendaraan Perorangan Dinas atau Kendaraan Dinas Jabatan	Jumlah Unit Kendaraan Perorangan Dinas atau Kendaraan Dinas Jabatan yang Disediakan				2 Unit	150,000,000	Kab. Maros, Turikale, Alliri Tengae	Dana Transfer Umum-Dana Alokasi Umum	Meningkatkan Sumber Daya Manusia Yang Berkualitas Dan Berdaya Saing	4. Peningkatan tata kelola pemerintahan yang baik dan bersih serta kondusivitas wilayah	Pegawai DPMPSTPK	2 Unit	150,000,000	DINAS PENANAMAN MODAL, PELAYANAN TERPADU SATU PINTU DAN KETENAGAKERJAAN
2.18.01.2.07.02	Pengadaan Kendaraan Dinas Operasional atau Lapangan	Jumlah Unit Kendaraan Dinas Operasional atau Lapangan yang Disediakan				2 Unit	75,000,000	Kab. Maros, Turikale, Alliri Tengae	Dana Transfer Umum-Dana Alokasi Umum	Meningkatkan Sumber Daya Manusia Yang Berkualitas Dan Berdaya Saing	4. Peningkatan tata kelola pemerintahan yang baik dan bersih serta kondusivitas wilayah	Pegawai DPMPSTPK	2 Unit	75,000,000	DINAS PENANAMAN MODAL, PELAYANAN TERPADU SATU PINTU DAN KETENAGAKERJAAN
2.18.01.2.07.05	Pengadaan Mebel	Jumlah Paket Mebel yang Disediakan				1 Unit	125,000,000	Kab. Maros, Turikale, Alliri Tengae	Dana Transfer Umum-Dana Alokasi Umum	Meningkatkan Sumber Daya Manusia Yang Berkualitas Dan Berdaya Saing	4. Peningkatan tata kelola pemerintahan yang baik dan bersih serta kondusivitas wilayah	Pegawai DPMPSTPK	1 Unit	125,000,000	DINAS PENANAMAN MODAL, PELAYANAN TERPADU SATU PINTU DAN KETENAGAKERJAAN

**Penetapan Rencana Kerja Pemerintah Daerah (RKPD)  
Kabupaten Maros  
Tahun 2023**

Kode	Urusan/ Bidang Urusan/ Program/ Kegiatan/ Sub Kegiatan	Indikator Program/ Kegiatan/ Sub Kegiatan	Target Akhir Periode RPJMD	Realisasi Capaian RKPD Tahun 2021	Prakiraan Capaian Target RKPD Tahun 2022	Capaian Kinerja dan Kerangka Pendanaan						Kelompok Sasaran	Prakiraan Maju Rencana Tahun 2024		Perangkat Daerah Penanggung Jawab
						Target 2023	Pagu Indikatif	Lokasi	Sumber Dana	Prioritas			Target	Pagu Indikatif	
										Nasional	Daerah				
2.18.01.2.07.06	Pengadaan Peralatan dan Mesin Lainnya	Jumlah Unit Peralatan dan Mesin Lainnya yang Disediakan				2 Unit	240,000,000	Kab. Maros, Turikale, Semua Kelurahan	Dana Transfer Umum-Dana Alokasi Umum	Meningkatkan Sumber Daya Manusia Yang Berkualitas Dan Berdaya Saing	4. Peningkatan tata kelola pemerintahan yang baik dan bersih serta kondusivitas wilayah	Pegawai DPMPSTPK	2 Unit	240,000,000	DINAS PENANAMAN MODAL, PELAYANAN TERPADU SATU PINTU DAN KETENAGAKERJAAN
2.18.01.2.07.07	Pengadaan Aset Tetap Lainnya	Jumlah Unit Aset Tetap Lainnya yang Disediakan				2 Unit	50,000,000	Kab. Maros, Turikale, Alliri Tengae	Dana Transfer Umum-Dana Alokasi Umum	Meningkatkan Sumber Daya Manusia Yang Berkualitas Dan Berdaya Saing	4. Peningkatan tata kelola pemerintahan yang baik dan bersih serta kondusivitas wilayah	Pegawai DPMPSTPK	2 Unit	50,000,000	DINAS PENANAMAN MODAL, PELAYANAN TERPADU SATU PINTU DAN KETENAGAKERJAAN
2.18.01.2.07.11	Pengadaan Sarana dan Prasarana Pendukung Gedung Kantor atau Bangunan Lainnya	Jumlah Unit Sarana dan Prasarana Pendukung Gedung Kantor atau Bangunan Lainnya yang Disediakan				1 Unit	2,700,000,000	Kab. Maros, Turikale, Alliri Tengae	Dana Transfer Umum-Dana Alokasi Umum	Meningkatkan Sumber Daya Manusia Yang Berkualitas Dan Berdaya Saing	4. Peningkatan tata kelola pemerintahan yang baik dan bersih serta kondusivitas wilayah	Pegawai DPMPSTPK	1 Unit	2,700,000,000	DINAS PENANAMAN MODAL, PELAYANAN TERPADU SATU PINTU DAN KETENAGAKERJAAN
<b>2.18.01.2.08</b>	<b>Penyediaan Jasa Penunjang Urusan Pemerintahan Daerah</b>	Jumlah Jenis jasa Penunjang Urusan PD	Jenis		Jenis	4 Jenis	<b>285,000,000</b>						4 Jenis	<b>285,000,000</b>	
2.18.01.2.08.01	Penyediaan Jasa Surat Menyurat	Jumlah Laporan Penyediaan Jasa Surat Menyurat				12 Laporan	55,000,000	Kab. Maros, Turikale, Alliri Tengae	Dana Transfer Umum-Dana Alokasi Umum	Meningkatkan Sumber Daya Manusia Yang Berkualitas Dan Berdaya Saing	4. Peningkatan tata kelola pemerintahan yang baik dan bersih serta kondusivitas wilayah	Pegawai DPMPSTPK	12 Laporan	55,000,000	DINAS PENANAMAN MODAL, PELAYANAN TERPADU SATU PINTU DAN KETENAGAKERJAAN
2.18.01.2.08.02	Penyediaan Jasa Komunikasi, Sumber Daya Air dan Listrik	Jumlah Laporan Penyediaan Jasa Komunikasi, Sumber Daya Air dan Listrik yang Disediakan				12 Laporan	5,000,000	Kab. Maros, Turikale, Alliri Tengae	Dana Transfer Umum-Dana Alokasi Umum	Meningkatkan Sumber Daya Manusia Yang Berkualitas Dan Berdaya Saing	4. Peningkatan tata kelola pemerintahan yang baik dan bersih serta kondusivitas wilayah	Pegawai DPMPSTPK	12 Laporan	5,000,000	DINAS PENANAMAN MODAL, PELAYANAN TERPADU SATU PINTU DAN KETENAGAKERJAAN
2.18.01.2.08.03	Penyediaan Jasa Peralatan dan Perlengkapan Kantor	Jumlah Laporan Penyediaan Jasa Peralatan dan Perlengkapan Kantor yang Disediakan				12 Laporan	45,000,000	Kab. Maros, Turikale, Alliri Tengae	Dana Transfer Umum-Dana Alokasi Umum	Meningkatkan Sumber Daya Manusia Yang Berkualitas Dan Berdaya Saing	4. Peningkatan tata kelola pemerintahan yang baik dan bersih serta kondusivitas wilayah	Pegawai DPMPSTPK	12 Laporan	45,000,000	DINAS PENANAMAN MODAL, PELAYANAN TERPADU SATU PINTU DAN KETENAGAKERJAAN
2.18.01.2.08.04	Penyediaan Jasa Pelayanan Umum Kantor	Jumlah Laporan Penyediaan Jasa Pelayanan Umum Kantor yang Disediakan				12 Laporan	180,000,000	Kab. Maros, Turikale, Alliri Tengae	Dana Transfer Umum-Dana Alokasi Umum	Meningkatkan Sumber Daya Manusia Yang Berkualitas Dan Berdaya Saing	4. Peningkatan tata kelola pemerintahan yang baik dan bersih serta kondusivitas wilayah	Pegawai DPMPSTPK	12 Laporan	180,000,000	DINAS PENANAMAN MODAL, PELAYANAN TERPADU SATU PINTU DAN KETENAGAKERJAAN
<b>2.18.01.2.09</b>	<b>Pemeliharaan Barang Milik Daerah Penunjang Urusan Pemerintahan Daerah</b>	Jumlah Jenis BMD PD Penunjang Kebutuhan Pelaksanaan Urusan PD	Jenis		Jenis	5 Jenis	<b>187,000,000</b>						5 Jenis	<b>187,000,000</b>	

**Penetapan Rencana Kerja Pemerintah Daerah (RKPD)  
Kabupaten Maros  
Tahun 2023**

Kode	Urusan/ Bidang Urusan/ Program/ Kegiatan/ Sub Kegiatan	Indikator Program/ Kegiatan/ Sub Kegiatan	Target Akhir Periode RPJMD	Realisasi Capaian RKPD Tahun 2021	Prakiraan Capaian Target RKPD Tahun 2022	Capaian Kinerja dan Kerangka Pendanaan						Kelompok Sasaran	Prakiraan Maju Rencana Tahun 2024		Perangkat Daerah Penanggung Jawab
						Target 2023	Pagu Indikatif	Lokasi	Sumber Dana	Prioritas			Target	Pagu Indikatif	
										Nasional	Daerah				
2 18 01 2.09 01	Penyediaan Jasa Pemeliharaan, Biaya Pemeliharaan, dan Pajak Kendaraan Perorangan Dinas atau Kendaraan Dinas Jabatan	Jumlah Kendaraan Perorangan Dinas atau Kendaraan Dinas Jabatan yang Dipelihara dan dibayarkan Pajaknya				2 Unit	12,000,000	Kab. Maros, Turikale, Alliri Tengae	Dana Transfer Umum-Dana Alokasi Umum	Meningkatkan Sumber Daya Manusia Yang Berkualitas Dan Berdaya Saing	4. Peningkatan tata kelola pemerintahan yang baik dan bersih serta kondusivitas wilayah	Pegawai DPMPSTSPK	2 Unit	12,000,000	DINAS PENANAMAN MODAL, PELAYANAN TERPADU SATU PINTU DAN KETENAGAKERJAAN
2 18 01 2.09 02	Penyediaan Jasa Pemeliharaan, Biaya Pemeliharaan, Pajak dan Perizinan Kendaraan Dinas Operasional atau Lapangan	Jumlah Kendaraan Dinas Operasional atau Lapangan yang Dipelihara dan dibayarkan Pajak dan Perizinannya				5 Unit	5,000,000	Kab. Maros, Turikale, Alliri Tengae	Dana Transfer Umum-Dana Alokasi Umum	Meningkatkan Sumber Daya Manusia Yang Berkualitas Dan Berdaya Saing	4. Peningkatan tata kelola pemerintahan yang baik dan bersih serta kondusivitas wilayah	Pegawai DPMPSTSPK	5 Unit	5,000,000	DINAS PENANAMAN MODAL, PELAYANAN TERPADU SATU PINTU DAN KETENAGAKERJAAN
2 18 01 2.09 09	Pemeliharaan/Rehabilitasi Gedung Kantor dan Bangunan Lainnya	Jumlah Gedung Kantor dan Bangunan Lainnya yang Dipelihara/Direhabilitasi				1 Unit	10,000,000	Kab. Maros, Turikale, Alliri Tengae	Dana Transfer Umum-Dana Alokasi Umum	Meningkatkan Sumber Daya Manusia Yang Berkualitas Dan Berdaya Saing	4. Peningkatan tata kelola pemerintahan yang baik dan bersih serta kondusivitas wilayah	Pegawai DPMPSTSPK	1 Unit	10,000,000	DINAS PENANAMAN MODAL, PELAYANAN TERPADU SATU PINTU DAN KETENAGAKERJAAN
2 18 01 2.09 10	Pemeliharaan/Rehabilitasi Sarana dan Prasarana Gedung Kantor atau Bangunan Lainnya	Jumlah Sarana dan Prasarana Gedung Kantor atau Bangunan Lainnya yang Dipelihara/Direhabilitasi				1 Unit	150,000,000	Kab. Maros, Turikale, Alliri Tengae	Dana Transfer Umum-Dana Alokasi Umum	Meningkatkan Sumber Daya Manusia Yang Berkualitas Dan Berdaya Saing	4. Peningkatan tata kelola pemerintahan yang baik dan bersih serta kondusivitas wilayah	Pegawai DPMPSTSPK	1 Unit	150,000,000	DINAS PENANAMAN MODAL, PELAYANAN TERPADU SATU PINTU DAN KETENAGAKERJAAN
2 18 01 2.09 11	Pemeliharaan/Rehabilitasi Sarana dan Prasarana Pendukung Gedung Kantor atau Bangunan Lainnya	Jumlah Sarana dan Prasarana Pendukung Gedung Kantor atau Bangunan Lainnya yang Dipelihara/Direhabilitasi				1 Unit	10,000,000	Kab. Maros, Turikale, Alliri Tengae	Dana Transfer Umum-Dana Alokasi Umum	Meningkatkan Sumber Daya Manusia Yang Berkualitas Dan Berdaya Saing	4. Peningkatan tata kelola pemerintahan yang baik dan bersih serta kondusivitas wilayah	Pegawai DPMPSTSPK	1 Unit	10,000,000	DINAS PENANAMAN MODAL, PELAYANAN TERPADU SATU PINTU DAN KETENAGAKERJAAN
2 18 01 2.10	<b>Peningkatan Pelayanan BLUD</b>	Jumlah Jenis Pelayanan BLUD	Jenis		Jenis	1 Jenis	<b>10,000,000</b>						1 Jenis	<b>10,000,000</b>	
2 18 01 2.10 01	Pelayanan dan Penunjang Pelayanan BLUD	Jumlah BLUD yang Menyediakan Pelayanan dan Penunjang Pelayanan				1 Unit Kerja	10,000,000	Kab. Maros, Turikale, Alliri Tengae	Dana Transfer Umum-Dana Alokasi Umum		4. Peningkatan tata kelola pemerintahan yang baik dan bersih serta kondusivitas wilayah	Pegawai DPMPSTSPK	1 Unit Kerja	10,000,000	DINAS PENANAMAN MODAL, PELAYANAN TERPADU SATU PINTU DAN KETENAGAKERJAAN
2 18 02	<b>PROGRAM PENGEMBANGAN IKLIM PENANAMAN MODAL</b>	Persentase Pertumbuhan Investasi	Persen		Persen	12.06 Persen	<b>306,000,000</b>						12.06 Persen	<b>306,000,000</b>	
2 18 02 2.01	<b>Penetapan Pemberian Fasilitas/Insentif Dibidang Penanaman Modal yang Menjadi Kewenangan Daerah Kabupaten/Kota</b>	Jumlah Dokumen penetapan pemberian fasilitas/insentif di bidang penanaman modal	Dokumen		Dokumen	2 Dokumen	<b>76,000,000</b>						2 Dokumen	<b>76,000,000</b>	



**Penetapan Rencana Kerja Pemerintah Daerah (RKPD)  
Kabupaten Maros  
Tahun 2023**

Kode	Urusan/ Bidang Urusan/ Program/ Kegiatan/ Sub Kegiatan	Indikator Program/ Kegiatan/ Sub Kegiatan	Target Akhir Periode RPJMD	Realisasi Capaian RKPD Tahun 2021	Prakiraan Capaian Target RKPD Tahun 2022	Capaian Kinerja dan Kerangka Pendanaan						Kelompok Sasaran	Prakiraan Maju Rencana Tahun 2024		Perangkat Daerah Penanggung Jawab						
						Target 2023	Pagu Indikatif	Lokasi	Sumber Dana	Prioritas			Target	Pagu Indikatif							
										Nasional	Daerah										
2	18	02	2.01	01	Penetapan Kebijakan Daerah Mengenai Pemberian Fasilitas/Insentif dan Kemudahan Penanaman Modal	Jumlah Peraturan Daerah/Provinsi dalam Pemberian Fasilitas/Insentif dan Kemudahan Penanaman Modal					1 Dokumen	70,000,000	Kab. Maros, Turikale, Alliri Tengae	Dana Transfer Umum-Dana Alokasi Umum	Memperkuat Infrastruktur Untuk Mendukung Pengembangan Ekonomi Dan Pelayanan Dasar	1. Peningkatan pertumbuhan dan ketahanan ekonomi secara berkelanjutan dengan memperhatikan keberlanjutan lingkungan hidup dan ketahanan bencana	Masyarakat	1 Dokumen	70,000,000	DINAS PENANAMAN MODAL, PELAYANAN TERPADU SATU PINTU DAN KETENAGAKERJAAN	
2	18	02	2.01	02	Evaluasi Pelaksanaan Pemberian Fasilitas/Insentif dan Kemudahan Penanaman Modal	Jumlah Kegiatan Usaha dari Pelaku Usaha yang Memperoleh Insentif dan Kemudahan Berusaha di Daerah					1 Kegiatan Usaha	6,000,000	Kab. Maros, Turikale, Alliri Tengae	Dana Transfer Umum-Dana Alokasi Umum	Memperkuat Infrastruktur Untuk Mendukung Pengembangan Ekonomi Dan Pelayanan Dasar	1. Peningkatan pertumbuhan dan ketahanan ekonomi secara berkelanjutan dengan memperhatikan keberlanjutan lingkungan hidup dan ketahanan bencana	Masyarakat	1 Kegiatan Usaha	6,000,000	DINAS PENANAMAN MODAL, PELAYANAN TERPADU SATU PINTU DAN KETENAGAKERJAAN	
<b>2</b>	<b>18</b>	<b>02</b>	<b>2.02</b>		<b>Pembuatan Peta Potensi Investasi Kabupaten/Kota</b>	Jumlah dokumen peta potensi investasi	Dokumen			Dokumen	2 Dokumen	<b>230,000,000</b>							2 Dokumen	<b>230,000,000</b>	
2	18	02	2.02	01	Penyusunan Rencana Umum Penanaman Modal Daerah Kabupaten/Kota	Jumlah Peraturan Daerah (Perda) Rencana Umum Penanaman Modal Daerah Kabupaten/Kota					1 Dokumen	50,000,000	Kab. Maros, Turikale, Alliri Tengae	Dana Transfer Umum-Dana Alokasi Umum	Memperkuat Infrastruktur Untuk Mendukung Pengembangan Ekonomi Dan Pelayanan Dasar	1. Peningkatan pertumbuhan dan ketahanan ekonomi secara berkelanjutan dengan memperhatikan keberlanjutan lingkungan hidup dan ketahanan bencana	Masyarakat	1 Dokumen	50,000,000	DINAS PENANAMAN MODAL, PELAYANAN TERPADU SATU PINTU DAN KETENAGAKERJAAN	
2	18	02	2.02	02	Penyediaan Peta Potensi dan Peluang Usaha Kabupaten/Kota	Jumlah Peta Potensi Investasi dan Peluang Usaha Kabupaten/Kota					1 Dokumen	180,000,000	Kab. Maros, Turikale, Alliri Tengae	Dana Transfer Umum-Dana Alokasi Umum	Memperkuat Infrastruktur Untuk Mendukung Pengembangan Ekonomi Dan Pelayanan Dasar	1. Peningkatan pertumbuhan dan ketahanan ekonomi secara berkelanjutan dengan memperhatikan keberlanjutan lingkungan hidup dan ketahanan bencana	Masyarakat	1 Dokumen	180,000,000	DINAS PENANAMAN MODAL, PELAYANAN TERPADU SATU PINTU DAN KETENAGAKERJAAN	
<b>2</b>	<b>18</b>	<b>03</b>			<b>PROGRAM PROMOSI PENANAMAN MODAL</b>	Persentase Rencana Investasi Yang terealisasi	Persen			Persen	85 Persen	<b>360,000,000</b>							85 Persen	<b>360,000,000</b>	
2	18	03	2.01		Penyelenggaraan Promosi Penanaman Modal yang Menjadi Kewenangan Daerah Kabupaten/Kota	Jumlah minat investasi	Pengunjung			Pengunjung	100 Pengunjung	<b>360,000,000</b>							100 Pengunjung	<b>360,000,000</b>	

**Penetapan Rencana Kerja Pemerintah Daerah (RKPD)  
Kabupaten Maros  
Tahun 2023**

Kode	Urusan/ Bidang Urusan/ Program/ Kegiatan/ Sub Kegiatan	Indikator Program/ Kegiatan/ Sub Kegiatan	Target Akhir Periode RPJMD	Realisasi Capaian RKPD Tahun 2021	Prakiraan Capaian Target RKPD Tahun 2022	Capaian Kinerja dan Kerangka Pendanaan						Kelompok Sasaran	Prakiraan Maju Rencana Tahun 2024		Perangkat Daerah Penanggung Jawab
						Target 2023	Pagu Indikatif	Lokasi	Sumber Dana	Prioritas			Target	Pagu Indikatif	
										Nasional	Daerah				
2 18 03 2.01 01	Penyusunan Strategi Promosi Penanaman Modal	Jumlah Peraturan Daerah yang Mengatur Promosi Penanaman Modal Kewenangan Kabupaten/Kota				1 Dokumen	60,000,000	Kab. Maros, Turikale, Alliri Tengae	Dana Transfer Umum-Dana Alokasi Umum	Meningkatkan Sumber Daya Manusia Yang Berkualitas Dan Berdaya Saing	1. Peningkatan pertumbuhan dan ketahanan ekonomi secara berkelanjutan dengan memperhatikan keberlanjutan lingkungan hidup dan ketahanan bencana	Investor	1 Dokumen	60,000,000	DINAS PENANAMAN MODAL, PELAYANAN TERPADU SATU PINTU DAN KETENAGAKERJAAN
2 18 03 2.01 02	Pelaksanaan Kegiatan Promosi Penanaman Modal Daerah Kabupaten/Kota	Jumlah Dokumen Hasil Kegiatan Promosi Penanaman Modal Kabupaten/Kota				1 Dokumen	300,000,000	Kab. Maros, Turikale, Alliri Tengae	Dana Transfer Umum-Dana Alokasi Umum	Meningkatkan Sumber Daya Manusia Yang Berkualitas Dan Berdaya Saing	1. Peningkatan pertumbuhan dan ketahanan ekonomi secara berkelanjutan dengan memperhatikan keberlanjutan lingkungan hidup dan ketahanan bencana	Investor	1 Dokumen	300,000,000	DINAS PENANAMAN MODAL, PELAYANAN TERPADU SATU PINTU DAN KETENAGAKERJAAN
2 18 04	<b>PROGRAM PELAYANAN PENANAMAN MODAL</b>	Persentase Pemenuhan Dokumen Permohonan Perizinan dan Non Perizinana	Persen		Persen	100 Persen	<b>385,000,000</b>						100 Persen	<b>385,000,000</b>	
2 18 04 2.01	<b>Pelayanan Perizinan dan Non Perizinan Secara Terpadu Satu Pintu dibidang Penanaman Modal yang Menjadi Kewenangan Daerah Kabupaten/ Kota</b>	Jumlah Dokumen Perizinan dan Non Perizinan yang diterbitkan	Izin		Izin	3500 Izin	<b>385,000,000</b>						3500 Izin	<b>385,000,000</b>	
2 18 04 2.01 01	Penyediaan Pelayanan Terpadu Perizinan dan Nonperizinan Berbasis Sistem Pelayanan Perizinan Berusaha Terintegrasi Secara Elektronik	Jumlah Pelaku Usaha yang Mendapatkan Pelayanan Terpadu Perizinan dan Non Perizinan Berbasis Sistem Pelayanan Perizinan Berusaha Terintegrasi Secara Elektronik				50 Pelaku Usaha	70,000,000	Kab. Maros, Turikale, Alliri Tengae	Dana Transfer Umum-Dana Alokasi Umum	Memperkuat Stabilitas Polhukhankam Dan Transformasi Pelayanan Publik	1. Peningkatan pertumbuhan dan ketahanan ekonomi secara berkelanjutan dengan memperhatikan keberlanjutan lingkungan hidup dan ketahanan bencana	Masyarakat	50 Pelaku Usaha	70,000,000	DINAS PENANAMAN MODAL, PELAYANAN TERPADU SATU PINTU DAN KETENAGAKERJAAN
2 18 04 2.01 02	Pemantauan Pemenuhan Komitmen Perizinan dan Non Perizinan Penanaman Modal	Jumlah Kegiatan Usaha dari Pelaku Usaha yang Mendapat Pemantauan Pemenuhan Komitmen Perizinan Berusaha dan Non Perizinan Penanaman Modal				1 Kegiatan Usaha	55,000,000	Kab. Maros, Turikale, Alliri Tengae	Dana Transfer Umum-Dana Alokasi Umum	Memperkuat Stabilitas Polhukhankam Dan Transformasi Pelayanan Publik	1. Peningkatan pertumbuhan dan ketahanan ekonomi secara berkelanjutan dengan memperhatikan keberlanjutan lingkungan hidup dan ketahanan bencana	Masyarakat	1 Kegiatan Usaha	55,000,000	DINAS PENANAMAN MODAL, PELAYANAN TERPADU SATU PINTU DAN KETENAGAKERJAAN

**Penetapan Rencana Kerja Pemerintah Daerah (RKPD)  
Kabupaten Maros  
Tahun 2023**

Kode	Urusan/ Bidang Urusan/ Program/ Kegiatan/ Sub Kegiatan	Indikator Program/ Kegiatan/ Sub Kegiatan	Target Akhir Periode RPJMD	Realisasi Capaian RKPD Tahun 2021	Prakiraan Capaian Target RKPD Tahun 2022	Capaian Kinerja dan Kerangka Pendanaan						Kelompok Sasaran	Prakiraan Maju Rencana Tahun 2024		Perangkat Daerah Penanggung Jawab
						Target 2023	Pagu Indikatif	Lokasi	Sumber Dana	Prioritas			Target	Pagu Indikatif	
										Nasional	Daerah				
2 18 04 2.01 03	Penyediaan Layanan Konsultasi dan Pengelolaan Pengaduan Masyarakat Terhadap Pelayanan Terpadu Perizinan dan Non Perizinan	Jumlah Orang yang Memperoleh Layanan Konsultasi dan Terkelolanya Pengaduan Masyarakat Terhadap Pelayanan Terpadu Perizinan dan Non Perizinan				15 Orang	70,000,000	Kab. Maros, Turikale, Alliri Tengae	Dana Transfer Umum-Dana Alokasi Umum	Memperkuat Stabilitas Polhukhankam Dan Transformasi Pelayanan Publik	1. Peningkatan pertumbuhan dan ketahanan ekonomi secara berkelanjutan dengan memperhatikan keberlanjutan lingkungan hidup dan ketahanan bencana	Masyarakat	15 Orang	70,000,000	DINAS PENANAMAN MODAL, PELAYANAN TERPADU SATU PINTU DAN KETENAGAKERJAAN
2 18 04 2.01 04	Koordinasi dan Sinkronisasi Penetapan Pemberian Fasilitas/Insentif Daerah	Jumlah Kegiatan Usaha dari Pelaku Usaha yang Melakukan Koordinasi dan Sinkronisasi Penetapan Pemberian Fasilitas/Insentif Daerah				1 Kegiatan Usaha	190,000,000	Kab. Maros, Turikale, Alliri Tengae	Dana Transfer Umum-Dana Alokasi Umum	Memperkuat Stabilitas Polhukhankam Dan Transformasi Pelayanan Publik	1. Peningkatan pertumbuhan dan ketahanan ekonomi secara berkelanjutan dengan memperhatikan keberlanjutan lingkungan hidup dan ketahanan bencana	Masyarakat	1 Kegiatan Usaha	190,000,000	DINAS PENANAMAN MODAL, PELAYANAN TERPADU SATU PINTU DAN KETENAGAKERJAAN
2 18 05	<b>PROGRAM PENGENDALIAN PELAKSANAAN PENANAMAN MODAL</b>	Persentase Perusahaan Yang Menyampaikan Laporan Kegiatan Penanaman Modal Secara Tepat Waktu	Persen		Persen	85 Persen	<b>825,000,000</b>						85 Persen	<b>825,000,000</b>	
2 18 05 2.01	<b>Pengendalian Pelaksanaan Penanaman Modal yang Menjadi Kewenangan Daerah Kabupaten/Kota</b>	Jumlah Dokumen LKPM	Dokumen		Dokumen	12 Dokumen	<b>825,000,000</b>						12 Dokumen	<b>825,000,000</b>	
2 18 05 2.01 01	Koordinasi dan Sinkronisasi Pemantauan Pelaksanaan Penanaman Modal	Jumlah Kegiatan Usaha dari Pelaku Usaha yang Melakukan Koordinasi dan Sinkronisasi Pemantauan Pelaksanaan Penanaman Modal				100 Kegiatan Usaha.	145,000,000	Kab. Maros, Turikale, Alliri Tengae	Dana Transfer Umum-Dana Alokasi Umum DAK Non Fisik-Fasilitas Penanaman Modal	Memperkuat Infrastruktur Untuk Mendukung Pengembangan Ekonomi Dan Pelayanan Dasar	1. Peningkatan pertumbuhan dan ketahanan ekonomi secara berkelanjutan dengan memperhatikan keberlanjutan lingkungan hidup dan ketahanan bencana 1. Peningkatan pertumbuhan dan ketahanan ekonomi secara berkelanjutan dengan memperhatikan keberlanjutan lingkungan hidup dan ketahanan bencana	Pelaku Usaha	100 Kegiatan Usaha.	145,000,000	DINAS PENANAMAN MODAL, PELAYANAN TERPADU SATU PINTU DAN KETENAGAKERJAAN

**Penetapan Rencana Kerja Pemerintah Daerah (RKPD)  
Kabupaten Maros  
Tahun 2023**

Kode	Urusan/ Bidang Urusan/ Program/ Kegiatan/ Sub Kegiatan	Indikator Program/ Kegiatan/ Sub Kegiatan	Target Akhir Periode RPJMD	Realisasi Capaian RKPD Tahun 2021	Prakiraan Capaian Target RKPD Tahun 2022	Capaian Kinerja dan Kerangka Pendanaan						Kelompok Sasaran	Prakiraan Maju Rencana Tahun 2024		Perangkat Daerah Penanggung Jawab
						Target 2023	Pagu Indikatif	Lokasi	Sumber Dana	Prioritas			Target	Pagu Indikatif	
										Nasional	Daerah				
2 18 05 2.01 02	Koordinasi dan Sinkronisasi Pembinaan Pelaksanaan Penanaman Modal	Jumlah Pelaku Usaha yang Mendapatkan Pembinaan Pelaksanaan Penanaman Modal				100 Pelaku Usaha	430,000,000	Kab. Maros, Turikale, Alliri Tengae	DAK Non Fisik- Fasilitasi Penanaman Modal	Memperkuat Infrastruktur Untuk Mendukung Pengembangan Ekonomi Dan Pelayanan Dasar	1. Peningkatan pertumbuhan dan ketahanan ekonomi secara berkelanjutan dengan memperhatikan keberlanjutan lingkungan hidup dan ketahanan bencana	Pelaku Usaha	100 Pelaku Usaha	430,000,000	DINAS PENANAMAN MODAL, PELAYANAN TERPADU SATU PINTU DAN KETENAGAKERJAAN
2 18 05 2.01 03	Koordinasi dan Sinkronisasi Pengawasan Pelaksanaan Penanaman Modal	Jumlah Kegiatan Usaha dari Pelaku Usaha yang Melakukan Koordinasi dan Sinkronisasi Pengawasan				50 Kegiatan Usaha	250,000,000	Kab. Maros, Turikale, Alliri Tengae	DAK Non Fisik- Fasilitasi Penanaman Modal	Memperkuat Infrastruktur Untuk Mendukung Pengembangan Ekonomi Dan Pelayanan Dasar	1. Peningkatan pertumbuhan dan ketahanan ekonomi secara berkelanjutan dengan memperhatikan keberlanjutan lingkungan hidup dan ketahanan bencana	Pelaku Usaha	50 Kegiatan Usaha	250,000,000	DINAS PENANAMAN MODAL, PELAYANAN TERPADU SATU PINTU DAN KETENAGAKERJAAN
2 18 06	<b>PROGRAM PENGELOLAAN DATA DAN SISTEM INFORMASI PENANAMAN MODAL</b>	Persentase Pemanfaatan Sistem Informasi Penanaman Moda	Persen		Persen	65 Persen	<b>75,000,000</b>						65 Persen	<b>75,000,000</b>	
2 18 06 2.01	<b>Pengelolaan Data dan Informasi Perizinan dan Non Perizinan yang Terintegrasi pada Tingkat Daerah Kabupaten/Kota</b>	Jumlah Perizinan dan Non Perizinan yang diklelola	Izin		Izin	3500 Izin	<b>75,000,000</b>						3500 Izin	<b>75,000,000</b>	
2 18 06 2.01 01	Pengolahan, Penyajian dan Pemanfaatan Data dan Informasi Perizinan dan Non Perizinan Berbasis Sistem Pelayanan Perizinan Berusaha Terintegrasi Secara Elektronik	Jumlah Data dan Informasi Perizinan dan Non Perizinan Berbasis Sistem Pelayanan Perizinan Berusaha Terintegrasi Secara Elektronik yang Diolah, Dikaji dan Dimanfaatkan				12 Dokumen	75,000,000	Kab. Maros, Turikale, Alliri Tengae	Dana Transfer Umum-Dana Alokasi Umum	Memperkuat Stabilitas Polhukhankam Dan Transformasi Pelayanan Publik	1. Peningkatan pertumbuhan dan ketahanan ekonomi secara berkelanjutan dengan memperhatikan keberlanjutan lingkungan hidup dan ketahanan bencana	Masyarakat	12 Dokumen	75,000,000	DINAS PENANAMAN MODAL, PELAYANAN TERPADU SATU PINTU DAN KETENAGAKERJAAN
3	<b>URUSAN PEMERINTAHAN PILIHAN</b>														
3 32	<b>URUSAN PEMERINTAHAN BIDANG TRANSMIGRASI</b>						<b>685,000,000</b>							<b>685,000,000</b>	
3 32 02	<b>PROGRAM PERENCANAAN KAWASAN TRANSMIGRASI</b>	Persentase Kesesuaian Kawasan Transmigrasi dengan RTRW	Persen		Persen	65 Persen	<b>310,000,000</b>						65 Persen	<b>310,000,000</b>	
3 32 02 2.01	<b>Pencadangan Tanah untuk Kawasan Transmigrasi</b>	Jumlah lokasi calon penempatan transmigrasi yang dijajaki	Lokasi		Lokasi	2 Lokasi	<b>310,000,000</b>						2 Lokasi	<b>310,000,000</b>	
3 32 02 2.01 01	Identifikasi Potensi Kawasan Transmigrasi	Jumlah Dokumen Hasil Identifikasi Potensi Kawasan Transmigrasi yang Bisa Dibangun dan Dikerja Samakan dengan Daerah Lain				1 Dokumen	150,000,000	Kab. Maros, Semua Kecamatan, Semua Kelurahan	Dana Transfer Umum-Dana Alokasi Umum	Meningkatkan Sumber Daya Manusia Yang Berkualitas Dan Berdaya Saing	3. Pemantapan kualitas hidup dan kapasitas sumber daya manusia menuju SDM berdaya saing	Transmigran	1 Dokumen	150,000,000	DINAS PENANAMAN MODAL, PELAYANAN TERPADU SATU PINTU DAN KETENAGAKERJAAN

**Penetapan Rencana Kerja Pemerintah Daerah (RKPD)  
Kabupaten Maros  
Tahun 2023**

Kode	Urusan/ Bidang Urusan/ Program/ Kegiatan/ Sub Kegiatan	Indikator Program/ Kegiatan/ Sub Kegiatan	Target Akhir Periode RPJMD	Realisasi Capaian RKPD Tahun 2021	Prakiraan Capaian Target RKPD Tahun 2022	Capaian Kinerja dan Kerangka Pendanaan						Kelompok Sasaran	Prakiraan Maju Rencana Tahun 2024		Perangkat Daerah Penanggung Jawab					
						Target 2023	Pagu Indikatif	Lokasi	Sumber Dana	Prioritas			Target	Pagu Indikatif						
										Nasional	Daerah									
3	32	02	2.01	02	Advokasi dan Musyawarah Penetapan Kawasan	Jumlah Kasus yang Dapat Diselesaikan untuk Mendukung Penetapan Kawasan Transmigrasi					1 Kawasan Transmigrasi	35,000,000	Kab. Maros, Tompobulu, Bonto Manai	Dana Transfer Umum-Dana Alokasi Umum	Meningkatkan Sumber Daya Manusia Yang Berkualitas Dan Berdaya Saing	3. Pemantapan kualitas hidup dan kapasitas sumber daya manusia menuju SDM berdaya saing	Transmigran	1 Kawasan Transmigrasi	35,000,000	DINAS PENANAMAN MODAL, PELAYANAN TERPADU SATU PINTU DAN KETENAGAKERJAAN
3	32	02	2.01	03	Penyediaan Tanah untuk Pembangunan Kawasan Transmigrasi	Luas Tanah untuk Pembangunan Kawasan Transmigrasi					50 Hektar	125,000,000	Kab. Maros, Tompobulu, Bonto Manai	Dana Transfer Umum-Dana Alokasi Umum	Meningkatkan Sumber Daya Manusia Yang Berkualitas Dan Berdaya Saing	3. Pemantapan kualitas hidup dan kapasitas sumber daya manusia menuju SDM berdaya saing	Transmigran	50 Hektar	125,000,000	DINAS PENANAMAN MODAL, PELAYANAN TERPADU SATU PINTU DAN KETENAGAKERJAAN
3	32	03			<b>PROGRAM PEMBANGUNAN KAWASAN TRANSMIGRASI</b>	Persentase transmigran swakarsa	Persen		Persen		66.67 Persen	<b>315,000,000</b>						66.67 Persen	<b>315,000,000</b>	
3	32	03	2.01		<b>Penataan Persebaran Penduduk yang Berasal dari 1 (Satu) Daerah Kabupaten/Kota</b>	Jumlah peserta transmigran yang ditempatkan	KK		KK		20 KK	<b>315,000,000</b>						20 KK	<b>315,000,000</b>	
3	32	03	2.01	02	Penyiapan Lingkungan Hunian Fisik, Sosial, Ekonomi bagi Penduduk Setempat dan Transmigran	Jumlah Pelaporan Kelayakan Lingkungan dan Permukiman Transmigrasi (yang Memenuhi Kriteria Layak Huni, Layak Usaha dan Layak Berkembang)					1 Dokumen	200,000,000	Kab. Maros, Turikale, Alliri Tengae	Dana Transfer Umum-Dana Alokasi Umum	Meningkatkan Sumber Daya Manusia Yang Berkualitas Dan Berdaya Saing	3. Pemantapan kualitas hidup dan kapasitas sumber daya manusia menuju SDM berdaya saing	Transmigran	1 Dokumen	200,000,000	DINAS PENANAMAN MODAL, PELAYANAN TERPADU SATU PINTU DAN KETENAGAKERJAAN
3	32	03	2.01	05	Penyuluhan Transmigrasi	Jumlah Calon Transmigran yang Mendapatkan Penyuluhan					35 Kepala Keluarga	60,000,000	Kab. Maros, Turikale, Alliri Tengae	Dana Transfer Umum-Dana Alokasi Umum	Meningkatkan Sumber Daya Manusia Yang Berkualitas Dan Berdaya Saing	3. Pemantapan kualitas hidup dan kapasitas sumber daya manusia menuju SDM berdaya saing	Transmigran	35 Kepala Keluarga	60,000,000	DINAS PENANAMAN MODAL, PELAYANAN TERPADU SATU PINTU DAN KETENAGAKERJAAN
3	32	03	2.01	06	Pelatihan Transmigrasi	Jumlah Calon Transmigran dan/atau Transmigran yang Mendapatkan Pelatihan					25 Orang	55,000,000	Kab. Maros, Turikale, Alliri Tengae	Dana Transfer Umum-Dana Alokasi Umum	Meningkatkan Sumber Daya Manusia Yang Berkualitas Dan Berdaya Saing	3. Pemantapan kualitas hidup dan kapasitas sumber daya manusia menuju SDM berdaya saing	Transmigran	25 Orang	55,000,000	DINAS PENANAMAN MODAL, PELAYANAN TERPADU SATU PINTU DAN KETENAGAKERJAAN
3	32	04			<b>PROGRAM PENGEMBANGAN KAWASAN TRANSMIGRASI</b>	Persentase Pengembangan kawasan transmigrasi	Persen		Persen		65 Persen	<b>60,000,000</b>						65 Persen	<b>60,000,000</b>	
3	32	04	2.01		<b>Pengembangan Satuan Permukiman pada Tahap Kemandirian</b>	Jumlah dokumen penguatan infrastruktur sosial, ekonomi	Dokumen		Dokumen		1 Dokumen	<b>60,000,000</b>						1 Dokumen	<b>60,000,000</b>	

**Penetapan Rencana Kerja Pemerintah Daerah (RKPD)  
Kabupaten Maros  
Tahun 2023**

Kode	Urusan/ Bidang Urusan/ Program/ Kegiatan/ Sub Kegiatan	Indikator Program/ Kegiatan/ Sub Kegiatan	Target Akhir Periode RPJMD	Realisasi Capaian RKPD Tahun 2021	Prakiraan Capaian Target RKPD Tahun 2022	Capaian Kinerja dan Kerangka Pendanaan						Kelompok Sasaran	Prakiraan Maju Rencana Tahun 2024		Perangkat Daerah Penanggung Jawab				
						Target 2023	Pagu Indikatif	Lokasi	Sumber Dana	Prioritas			Target	Pagu Indikatif					
										Nasional	Daerah								
3	32	04	2.01	02	Penguatan Infrastruktur Sosial, Ekonomi dan Kelembagaan dalam rangka Kemandirian Satuan Permukiman	Jumlah Satuan Permukiman yang Dikembangkan dalam rangka Penguatan Infrastruktur Sosial, Ekonomi dan Kelembagaan						1 Satuan Permukiman	60,000,000	Transmigran	1 Satuan Permukiman	60,000,000	DINAS PENANAMAN MODAL, PELAYANAN TERPADU SATU PINTU DAN KETENAGAKERJAAN		
2						<b>URUSAN PEMERINTAHAN WAJIB YANG TIDAK BERKAITAN DENGAN PELAYANAN DASAR</b>													
2	23					<b>URUSAN PEMERINTAHAN BIDANG PERPUSTAKAAN</b>									<b>16,326,010,000</b>			<b>16,495,510,000</b>	
2	23	01			<b>PROGRAM PENUNJANG URUSAN PEMERINTAHAN DAERAH KABUPATEN/KOTA</b>	Persentase layanan penunjang pelaksanaan urusan pemerintahan daerah	Persen		Persen	100 Persen	<b>5,516,010,000</b>					100 Persen	<b>5,565,510,000</b>		
2	23	01	2.01		<b>Perencanaan, Penganggaran, dan Evaluasi Kinerja Perangkat Daerah</b>	Jumlah dokumen perencanaan, penganggaran dan pelaporan Perangkat Daerah	Dokumen		Dokumen	19 Dokumen	<b>50,000,000</b>					19 Dokumen	<b>50,000,000</b>		
2	23	01	2.01	01	Penyusunan Dokumen Perencanaan Perangkat Daerah	Jumlah Dokumen Perencanaan Perangkat Daerah				7 Dokumen	12,500,000	Kab. Maros, Turikale, Turikale	PENDAPATAN ASLI DAERAH (PAD)	Memperkuat Stabilitas Polhukhankam Dan Transformasi Pelayanan Publik	4. Peningkatan tata kelola pemerintahan yang baik dan bersih serta kondusivitas wilayah	ASN Laki-laki dan Perempuan Dispersip	7 Dokumen	12,500,000	DINAS PERPUSTAKAAN DAN KEARSIPAN
2	23	01	2.01	02	Koordinasi dan Penyusunan Dokumen RKA-SKPD	Jumlah Dokumen RKA-SKPD dan Laporan Hasil Koordinasi Penyusunan Dokumen RKA-SKPD				1 Dokumen	5,000,000	Kab. Maros, Turikale, Turikale	PENDAPATAN ASLI DAERAH (PAD)	Memperkuat Stabilitas Polhukhankam Dan Transformasi Pelayanan Publik	4. Peningkatan tata kelola pemerintahan yang baik dan bersih serta kondusivitas wilayah	ASN Laki-laki dan Perempuan Dispersip	1 Dokumen	5,000,000	DINAS PERPUSTAKAAN DAN KEARSIPAN
2	23	01	2.01	03	Koordinasi dan Penyusunan Dokumen Perubahan RKA-SKPD	Jumlah Dokumen Perubahan RKA-SKPD dan Laporan Hasil Koordinasi Penyusunan Dokumen Perubahan RKA-SKPD				1 Dokumen	5,000,000	Kab. Maros, Turikale, Turikale	PENDAPATAN ASLI DAERAH (PAD)	Memperkuat Stabilitas Polhukhankam Dan Transformasi Pelayanan Publik	4. Peningkatan tata kelola pemerintahan yang baik dan bersih serta kondusivitas wilayah	ASN Laki-laki dan Perempuan Dispersip	1 Dokumen	5,000,000	DINAS PERPUSTAKAAN DAN KEARSIPAN
2	23	01	2.01	04	Koordinasi dan Penyusunan DPA-SKPD	Jumlah Dokumen DPA-SKPD dan Laporan Hasil Koordinasi Penyusunan Dokumen DPA-SKPD				1 Dokumen	5,000,000	Kab. Maros, Turikale, Turikale	PENDAPATAN ASLI DAERAH (PAD)	Memperkuat Stabilitas Polhukhankam Dan Transformasi Pelayanan Publik	4. Peningkatan tata kelola pemerintahan yang baik dan bersih serta kondusivitas wilayah	ASN Laki-laki dan Perempuan Dispersip	1 Dokumen	5,000,000	DINAS PERPUSTAKAAN DAN KEARSIPAN
2	23	01	2.01	05	Koordinasi dan Penyusunan Perubahan DPA-SKPD	Jumlah Dokumen Perubahan DPA-SKPD dan Laporan Hasil Koordinasi Penyusunan Dokumen Perubahan DPA-SKPD				1 Dokumen	5,000,000	Kab. Maros, Turikale, Turikale	PENDAPATAN ASLI DAERAH (PAD)	Memperkuat Stabilitas Polhukhankam Dan Transformasi Pelayanan Publik	4. Peningkatan tata kelola pemerintahan yang baik dan bersih serta kondusivitas wilayah	ASN Laki-laki dan Perempuan Dispersip	1 Dokumen	5,000,000	DINAS PERPUSTAKAAN DAN KEARSIPAN
2	23	01	2.01	06	Koordinasi dan Penyusunan Laporan Capaian Kinerja dan Ikhtisar Realisasi Kinerja SKPD	Jumlah Laporan Capaian Kinerja dan Ikhtisar Realisasi Kinerja SKPD dan Laporan Hasil Koordinasi Penyusunan Laporan Capaian Kinerja dan Ikhtisar Realisasi Kinerja SKPD				1 Laporan	12,500,000	Kab. Maros, Turikale, Turikale	PENDAPATAN ASLI DAERAH (PAD)	Memperkuat Stabilitas Polhukhankam Dan Transformasi Pelayanan Publik	4. Peningkatan tata kelola pemerintahan yang baik dan bersih serta kondusivitas wilayah	ASN Laki-laki dan Perempuan Dispersip	1 Laporan	12,500,000	DINAS PERPUSTAKAAN DAN KEARSIPAN

**Penetapan Rencana Kerja Pemerintah Daerah (RKPD)  
Kabupaten Maros  
Tahun 2023**

Kode	Urusan/ Bidang Urusan/ Program/ Kegiatan/ Sub Kegiatan	Indikator Program/ Kegiatan/ Sub Kegiatan	Target Akhir Periode RPJMD	Realisasi Capaian RKPD Tahun 2021	Prakiraan Capaian Target RKPD Tahun 2022	Capaian Kinerja dan Kerangka Pendanaan						Kelompok Sasaran	Prakiraan Maju Rencana Tahun 2024		Perangkat Daerah Penanggung Jawab
						Target 2023	Pagu Indikatif	Lokasi	Sumber Dana	Prioritas			Target	Pagu Indikatif	
										Nasional	Daerah				
2 23 01 2.01 07	Evaluasi Kinerja Perangkat Daerah	Jumlah Laporan Evaluasi Kinerja Perangkat Daerah				7 Laporan	5,000,000	Kab. Maros, Turikale, Turikale	PENDAPATAN ASLI DAERAH (PAD)	Memperkuat Stabilitas Polhukhankam Dan Transformasi Pelayanan Publik	4. Peningkatan tata kelola pemerintahan yang baik dan bersih serta kondusivitas wilayah	ASN Laki-laki dan Perempuan Dispersip	7 Laporan	5,000,000	DINAS PERPUSTAKAAN DAN KEARSIPAN
<b>2 23 01 2.02</b>	<b>Administrasi Keuangan Perangkat Daerah</b>	Jumlah dokumen laporan pelaksanaan administrasi keuangan	Dokumen		Dokumen	71 Dokumen	<b>4,188,000,000</b>						71 Dokumen	<b>4,194,000,000</b>	
2 23 01 2.02 01	Penyediaan Gaji dan Tunjangan ASN	Jumlah Orang yang Menerima Gaji dan Tunjangan ASN				70 Orang/bulan	4,031,000,000	Kab. Maros, Turikale, Turikale	PENDAPATAN ASLI DAERAH (PAD)	Memperkuat Stabilitas Polhukhankam Dan Transformasi Pelayanan Publik	4. Peningkatan tata kelola pemerintahan yang baik dan bersih serta kondusivitas wilayah	ASN Laki-laki dan Perempuan Dispersip	70 Orang/bulan	4,036,000,000	DINAS PERPUSTAKAAN DAN KEARSIPAN
2 23 01 2.02 02	Penyediaan Administrasi Pelaksanaan Tugas ASN	Jumlah Dokumen Hasil Penyediaan Administrasi Pelaksanaan Tugas ASN				71 Dokumen	10,000,000	Kab. Maros, Turikale, Turikale	PENDAPATAN ASLI DAERAH (PAD)	Memperkuat Stabilitas Polhukhankam Dan Transformasi Pelayanan Publik	4. Peningkatan tata kelola pemerintahan yang baik dan bersih serta kondusivitas wilayah	ASN Laki-laki dan Perempuan Dispersip	71 Dokumen	10,000,000	DINAS PERPUSTAKAAN DAN KEARSIPAN
2 23 01 2.02 03	Pelaksanaan Penatausahaan dan Pengujian/Verifikasi Keuangan SKPD	Jumlah Dokumen Penatausahaan dan Pengujian/Verifikasi Keuangan SKPD				71 Dokumen	140,000,000	Kab. Maros, Turikale, Turikale	PENDAPATAN ASLI DAERAH (PAD)	Memperkuat Stabilitas Polhukhankam Dan Transformasi Pelayanan Publik	4. Peningkatan tata kelola pemerintahan yang baik dan bersih serta kondusivitas wilayah	ASN Laki-laki dan Perempuan Dispersip	71 Dokumen	140,000,000	DINAS PERPUSTAKAAN DAN KEARSIPAN
2 23 01 2.02 05	Koordinasi dan Penyusunan Laporan Keuangan Akhir Tahun SKPD	Jumlah Laporan Keuangan Akhir Tahun SKPD dan Laporan Hasil Koordinasi Penyusunan Laporan Keuangan Akhir Tahun SKPD				1 Laporan	3,000,000	Kab. Maros, Turikale, Turikale	PENDAPATAN ASLI DAERAH (PAD)	Memperkuat Stabilitas Polhukhankam Dan Transformasi Pelayanan Publik	4. Peningkatan tata kelola pemerintahan yang baik dan bersih serta kondusivitas wilayah	ASN Laki-laki dan Perempuan Dispersip	1 Laporan	3,000,000	DINAS PERPUSTAKAAN DAN KEARSIPAN
2 23 01 2.02 07	Koordinasi dan Penyusunan Laporan Keuangan Bulanan/ Triwulanan/ Semesteran SKPD	Jumlah Laporan Keuangan Bulanan/ Triwulanan/ Semesteran SKPD dan Laporan Koordinasi Penyusunan Laporan Keuangan Bulanan/Triwulanan/Semesteran SKPD				18 Laporan	4,000,000	Kab. Maros, Turikale, Turikale	PENDAPATAN ASLI DAERAH (PAD)	Memperkuat Stabilitas Polhukhankam Dan Transformasi Pelayanan Publik	4. Peningkatan tata kelola pemerintahan yang baik dan bersih serta kondusivitas wilayah	ASN Laki-laki dan Perempuan Dispersip	18 Laporan	5,000,000	DINAS PERPUSTAKAAN DAN KEARSIPAN
<b>2 23 01 2.05</b>	<b>Administrasi Kepegawaian Perangkat Daerah</b>	Jumlah aparatur Perangkat Daerah yang mendapatkan layanan administrasi kepegawaian	Orang		Orang	70 Orang	<b>30,000,000</b>						70 Orang	<b>35,000,000</b>	
2 23 01 2.05 02	Pengadaan Pakaian Dinas beserta Atribut Kelengkapannya	Jumlah Paket Pakaian Dinas beserta Atribut Kelengkapan				1 Paket	30,000,000	Kab. Maros, Turikale, Turikale	PENDAPATAN ASLI DAERAH (PAD)	Memperkuat Stabilitas Polhukhankam Dan Transformasi Pelayanan Publik	4. Peningkatan tata kelola pemerintahan yang baik dan bersih serta kondusivitas wilayah	ASN Laki-laki dan Perempuan Dispersip	1 Paket	35,000,000	DINAS PERPUSTAKAAN DAN KEARSIPAN
<b>2 23 01 2.06</b>	<b>Administrasi Umum Perangkat Daerah</b>	Jumlah jenis layanan administrasi umum Perangkat Daerah yang dilaksanakan	Jenis		Jenis	11 Jenis	<b>250,000,000</b>						11 Jenis	<b>260,000,000</b>	

**Penetapan Rencana Kerja Pemerintah Daerah (RKPD)  
Kabupaten Maros  
Tahun 2023**

Kode	Urusan/ Bidang Urusan/ Program/ Kegiatan/ Sub Kegiatan	Indikator Program/ Kegiatan/ Sub Kegiatan	Target Akhir Periode RPJMD	Realisasi Capaian RKPD Tahun 2021	Prakiraan Capaian Target RKPD Tahun 2022	Capaian Kinerja dan Kerangka Pendanaan						Kelompok Sasaran	Prakiraan Maju Rencana Tahun 2024		Perangkat Daerah Penanggung Jawab					
						Target 2023	Pagu Indikatif	Lokasi	Sumber Dana	Prioritas			Target	Pagu Indikatif						
										Nasional	Daerah									
2	23	01	2.06	01	Penyediaan Komponen Instalasi Listrik/Penerangan Bangunan Kantor	Jumlah Paket Komponen Instalasi Listrik/Penerangan Bangunan Kantor yang Disediakan					6 Paket	5,000,000	Kab. Maros, Turikale, Turikale	PENDAPATAN ASLI DAERAH (PAD)	Memperkuat Stabilitas Polhukhankam Dan Transformasi Pelayanan Publik	4. Peningkatan tata kelola pemerintahan yang baik dan bersih serta kondusivitas wilayah	ASN Laki-laki dan Perempuan Dispersip	6 Paket	5,000,000	DINAS PERPUSTAKAAN DAN KEARSIPAN
2	23	01	2.06	02	Penyediaan Peralatan dan Perlengkapan Kantor	Jumlah Paket Peralatan dan Perlengkapan Kantor yang Disediakan					5 Paket	4,500,000	Kab. Maros, Turikale, Turikale	PENDAPATAN ASLI DAERAH (PAD)	Memperkuat Stabilitas Polhukhankam Dan Transformasi Pelayanan Publik	4. Peningkatan tata kelola pemerintahan yang baik dan bersih serta kondusivitas wilayah	ASN Laki-laki dan Perempuan Dispersip	5 Paket	4,500,000	DINAS PERPUSTAKAAN DAN KEARSIPAN
2	23	01	2.06	04	Penyediaan Bahan Logistik Kantor	Jumlah Paket Bahan Logistik Kantor yang Disediakan					2 Paket	60,000,000	Kab. Maros, Turikale, Turikale	PENDAPATAN ASLI DAERAH (PAD)	Memperkuat Stabilitas Polhukhankam Dan Transformasi Pelayanan Publik	4. Peningkatan tata kelola pemerintahan yang baik dan bersih serta kondusivitas wilayah	ASN Laki-laki dan Perempuan Dispersip	2 Paket	65,000,000	DINAS PERPUSTAKAAN DAN KEARSIPAN
2	23	01	2.06	05	Penyediaan Barang Cetak dan Penggandaan	Jumlah Paket Barang Cetak dan Penggandaan yang Disediakan					30 Paket	22,000,000	Kab. Maros, Turikale, Turikale	PENDAPATAN ASLI DAERAH (PAD)	Memperkuat Stabilitas Polhukhankam Dan Transformasi Pelayanan Publik	4. Peningkatan tata kelola pemerintahan yang baik dan bersih serta kondusivitas wilayah	ASN Laki-laki dan Perempuan Dispersip	30 Paket	22,000,000	DINAS PERPUSTAKAAN DAN KEARSIPAN
2	23	01	2.06	07	Penyediaan Bahan/Material	Jumlah Paket Bahan/Material yang Disediakan					1 Paket	10,000,000	Kab. Maros, Turikale, Turikale	PENDAPATAN ASLI DAERAH (PAD)	Memperkuat Stabilitas Polhukhankam Dan Transformasi Pelayanan Publik	4. Peningkatan tata kelola pemerintahan yang baik dan bersih serta kondusivitas wilayah	ASN Laki-laki dan Perempuan Dispersip	1 Paket	10,000,000	DINAS PERPUSTAKAAN DAN KEARSIPAN
2	23	01	2.06	08	Fasilitasi Kunjungan Tamu	Jumlah Laporan Fasilitasi Kunjungan Tamu					22 Laporan	30,000,000	Kab. Maros, Turikale, Turikale	PENDAPATAN ASLI DAERAH (PAD)	Memperkuat Stabilitas Polhukhankam Dan Transformasi Pelayanan Publik	4. Peningkatan tata kelola pemerintahan yang baik dan bersih serta kondusivitas wilayah	ASN Laki-laki dan Perempuan Dispersip	22 Laporan	30,000,000	DINAS PERPUSTAKAAN DAN KEARSIPAN
2	23	01	2.06	09	Penyelenggaraan Rapat Koordinasi dan Konsultasi SKPD	Jumlah Laporan Penyelenggaraan Rapat Koordinasi dan Konsultasi SKPD					150 Laporan	115,000,000	Kab. Maros, Turikale, Turikale	PENDAPATAN ASLI DAERAH (PAD)	Memperkuat Stabilitas Polhukhankam Dan Transformasi Pelayanan Publik	4. Peningkatan tata kelola pemerintahan yang baik dan bersih serta kondusivitas wilayah	ASN Laki-laki dan Perempuan Dispersip	150 Laporan	120,000,000	DINAS PERPUSTAKAAN DAN KEARSIPAN
2	23	01	2.06	10	Penatausahaan Arsip Dinamis pada SKPD	Jumlah Dokumen Penatausahaan Arsip Dinamis pada SKPD					50 Dokumen	3,500,000	Kab. Maros, Turikale, Turikale	PENDAPATAN ASLI DAERAH (PAD)	Memperkuat Stabilitas Polhukhankam Dan Transformasi Pelayanan Publik	4. Peningkatan tata kelola pemerintahan yang baik dan bersih serta kondusivitas wilayah	ASN Laki-laki dan Perempuan Dispersip	50 Dokumen	3,500,000	DINAS PERPUSTAKAAN DAN KEARSIPAN
2	23	01	2.07		<b>Pengadaan Barang Milik Daerah Penunjang Urusan Pemerintah Daerah</b>	Jumlah jenis BMD PD penunjang kebutuhan pelaksanaan urusan Pemerintahan Daerah yang berada dalam kondisi baik	Jenis		Jenis		11 Jenis	<b>600,000,000</b>						11 Jenis	<b>610,000,000</b>	
2	23	01	2.07	05	Pengadaan Mebel	Jumlah Paket Mebel yang Disediakan					8 Unit	185,000,000	Kab. Maros, Turikale, Turikale	PENDAPATAN ASLI DAERAH (PAD)	Memperkuat Stabilitas Polhukhankam Dan Transformasi Pelayanan Publik	4. Peningkatan tata kelola pemerintahan yang baik dan bersih serta kondusivitas wilayah	ASN Laki-laki dan Perempuan Dispersip	8 Unit	185,000,000	DINAS PERPUSTAKAAN DAN KEARSIPAN
2	23	01	2.07	06	Pengadaan Peralatan dan Mesin Lainnya	Jumlah Unit Peralatan dan Mesin Lainnya yang Disediakan					13 Unit	133,000,000	Kab. Maros, Turikale, Turikale	PENDAPATAN ASLI DAERAH (PAD)	Memperkuat Stabilitas Polhukhankam Dan Transformasi Pelayanan Publik	4. Peningkatan tata kelola pemerintahan yang baik dan bersih serta kondusivitas wilayah	ASN Laki-laki dan Perempuan Dispersip	13 Unit	133,000,000	DINAS PERPUSTAKAAN DAN KEARSIPAN



**Penetapan Rencana Kerja Pemerintah Daerah (RKPD)  
Kabupaten Maros  
Tahun 2023**

Kode	Urusan/ Bidang Urusan/ Program/ Kegiatan/ Sub Kegiatan	Indikator Program/ Kegiatan/ Sub Kegiatan	Target Akhir Periode RPJMD	Realisasi Capaian RKPD Tahun 2021	Prakiraan Capaian Target RKPD Tahun 2022	Capaian Kinerja dan Kerangka Pendanaan						Kelompok Sasaran	Prakiraan Maju Rencana Tahun 2024		Perangkat Daerah Penanggung Jawab
						Target 2023	Pagu Indikatif	Lokasi	Sumber Dana	Prioritas			Target	Pagu Indikatif	
										Nasional	Daerah				
2 23 01 2.07 09	Pengadaan Gedung Kantor atau Bangunan Lainnya	Jumlah Unit Gedung Kantor atau Bangunan Lainnya yang Disediakan				1 Unit	20,000,000	Kab. Maros, Turikale, Turikale	PENDAPATAN ASLI DAERAH (PAD)	Memperkuat Stabilitas Polhukhankam Dan Transformasi Pelayanan Publik	4. Peningkatan tata kelola pemerintahan yang baik dan bersih serta kondusivitas wilayah	ASN Laki-laki dan Perempuan Dispersip	1 Unit	30,000,000	DINAS PERPUSTAKAAN DAN KEARSIPAN
2 23 01 2.07 10	Pengadaan Sarana dan Prasarana Gedung Kantor atau Bangunan Lainnya	Jumlah Unit Sarana dan Prasarana Gedung Kantor atau Bangunan Lainnya yang Disediakan				4 Unit	12,000,000	Kab. Maros, Turikale, Turikale	PENDAPATAN ASLI DAERAH (PAD)	Memperkuat Stabilitas Polhukhankam Dan Transformasi Pelayanan Publik	4. Peningkatan tata kelola pemerintahan yang baik dan bersih serta kondusivitas wilayah	ASN Laki-laki dan Perempuan Dispersip	4 Unit	12,000,000	DINAS PERPUSTAKAAN DAN KEARSIPAN
2 23 01 2.07 11	Pengadaan Sarana dan Prasarana Pendukung Gedung Kantor atau Bangunan Lainnya	Jumlah Unit Sarana dan Prasarana Pendukung Gedung Kantor atau Bangunan Lainnya yang Disediakan				43 Unit	250,000,000	Kab. Maros, Turikale, Turikale	PENDAPATAN ASLI DAERAH (PAD)	Memperkuat Stabilitas Polhukhankam Dan Transformasi Pelayanan Publik	4. Peningkatan tata kelola pemerintahan yang baik dan bersih serta kondusivitas wilayah	ASN Laki-laki dan Perempuan Dispersip	43 Unit	250,000,000	DINAS PERPUSTAKAAN DAN KEARSIPAN
<b>2 23 01 2.08</b>	<b>Penyediaan Jasa Penunjang Urusan Pemerintahan Daerah</b>	Jumlah jenis jasa penunjang urusan Pemerintahan Daerah	Jenis		Jenis	4 Jenis	<b>308,010,000</b>						4 Jenis	<b>321,510,000</b>	
2 23 01 2.08 01	Penyediaan Jasa Surat Menyurat	Jumlah Laporan Penyediaan Jasa Surat Menyurat				11 Laporan	1,510,000	Kab. Maros, Turikale, Turikale	PENDAPATAN ASLI DAERAH (PAD)	Memperkuat Stabilitas Polhukhankam Dan Transformasi Pelayanan Publik	4. Peningkatan tata kelola pemerintahan yang baik dan bersih serta kondusivitas wilayah	ASN Laki-laki dan Perempuan Dispersip	11 Laporan	1,510,000	DINAS PERPUSTAKAAN DAN KEARSIPAN
2 23 01 2.08 02	Penyediaan Jasa Komunikasi, Sumber Daya Air dan Listrik	Jumlah Laporan Penyediaan Jasa Komunikasi, Sumber Daya Air dan Listrik yang Disediakan				12 Laporan	40,000,000	Kab. Maros, Turikale, Turikale	PENDAPATAN ASLI DAERAH (PAD)	Memperkuat Stabilitas Polhukhankam Dan Transformasi Pelayanan Publik	4. Peningkatan tata kelola pemerintahan yang baik dan bersih serta kondusivitas wilayah	ASN Laki-laki dan Perempuan Dispersip	12 Laporan	50,000,000	DINAS PERPUSTAKAAN DAN KEARSIPAN
2 23 01 2.08 03	Penyediaan Jasa Peralatan dan Perlengkapan Kantor	Jumlah Laporan Penyediaan Jasa Peralatan dan Perlengkapan Kantor yang Disediakan				12 Laporan	16,500,000	Kab. Maros, Turikale, Turikale	PENDAPATAN ASLI DAERAH (PAD)	Memperkuat Stabilitas Polhukhankam Dan Transformasi Pelayanan Publik	4. Peningkatan tata kelola pemerintahan yang baik dan bersih serta kondusivitas wilayah	ASN Laki-laki dan Perempuan Dispersip	12 Laporan	20,000,000	DINAS PERPUSTAKAAN DAN KEARSIPAN
2 23 01 2.08 04	Penyediaan Jasa Pelayanan Umum Kantor	Jumlah Laporan Penyediaan Jasa Pelayanan Umum Kantor yang Disediakan				12 Laporan	250,000,000	Kab. Maros, Turikale, Turikale	PENDAPATAN ASLI DAERAH (PAD)	Memperkuat Stabilitas Polhukhankam Dan Transformasi Pelayanan Publik	4. Peningkatan tata kelola pemerintahan yang baik dan bersih serta kondusivitas wilayah	ASN Laki-laki dan Perempuan Dispersip	12 Laporan	250,000,000	DINAS PERPUSTAKAAN DAN KEARSIPAN
<b>2 23 01 2.09</b>	<b>Pemeliharaan Barang Milik Daerah Penunjang Urusan Pemerintahan Daerah</b>	Jumlah jenis BMD PD penunjang kebutuhan pelaksanaan urusan Pemerintahan Daerah yang berada dalam kondisi baik	Jenis		Jenis	11 Jenis	<b>90,000,000</b>						11 Jenis	<b>95,000,000</b>	
2 23 01 2.09 05	Pemeliharaan Mebel	Jumlah Mebel yang Dipelihara				50 Unit	10,000,000	Kab. Maros, Turikale, Turikale	PENDAPATAN ASLI DAERAH (PAD)	Memperkuat Stabilitas Polhukhankam Dan Transformasi Pelayanan Publik	4. Peningkatan tata kelola pemerintahan yang baik dan bersih serta kondusivitas wilayah	ASN Laki-laki dan Perempuan Dispersip	50 Unit	10,000,000	DINAS PERPUSTAKAAN DAN KEARSIPAN
2 23 01 2.09 06	Pemeliharaan Peralatan dan Mesin Lainnya	Jumlah Peralatan dan Mesin Lainnya yang Dipelihara				50 Unit	15,000,000	Kab. Maros, Turikale, Turikale	PENDAPATAN ASLI DAERAH (PAD)	Memperkuat Stabilitas Polhukhankam Dan Transformasi Pelayanan Publik	4. Peningkatan tata kelola pemerintahan yang baik dan bersih serta kondusivitas wilayah	ASN Laki-laki dan Perempuan Dispersip	50 Unit	15,000,000	DINAS PERPUSTAKAAN DAN KEARSIPAN

**Penetapan Rencana Kerja Pemerintah Daerah (RKPD)  
Kabupaten Maros  
Tahun 2023**

Kode	Urusan/ Bidang Urusan/ Program/ Kegiatan/ Sub Kegiatan	Indikator Program/ Kegiatan/ Sub Kegiatan	Target Akhir Periode RPJMD	Realisasi Capaian RKPD Tahun 2021	Prakiraan Capaian Target RKPD Tahun 2022	Capaian Kinerja dan Kerangka Pendanaan						Kelompok Sasaran	Prakiraan Maju Rencana Tahun 2024		Perangkat Daerah Penanggung Jawab
						Target 2023	Pagu Indikatif	Lokasi	Sumber Dana	Prioritas			Target	Pagu Indikatif	
										Nasional	Daerah				
2 23 01 2.09 09	Pemeliharaan/Rehabilitasi Gedung Kantor dan Bangunan Lainnya	Jumlah Gedung Kantor dan Bangunan Lainnya yang Dipelihara/Direhabilitasi				1 Unit	25,000,000	Kab. Maros, Turikale, Turikale	PENDAPATAN ASLI DAERAH (PAD)	Memperkuat Stabilitas Polhukhankam Dan Transformasi Pelayanan Publik	4. Peningkatan tata kelola pemerintahan yang baik dan bersih serta kondusivitas wilayah	ASN Laki-laki dan Perempuan Dispersip	1 Unit	30,000,000	DINAS PERPUSTAKAAN DAN KEARSIPAN
2 23 01 2.09 10	Pemeliharaan/Rehabilitasi Sarana dan Prasarana Gedung Kantor atau Bangunan Lainnya	Jumlah Sarana dan Prasarana Gedung Kantor atau Bangunan Lainnya yang Dipelihara/Direhabilitasi				20 Unit	20,000,000	Kab. Maros, Turikale, Turikale	PENDAPATAN ASLI DAERAH (PAD)	Memperkuat Stabilitas Polhukhankam Dan Transformasi Pelayanan Publik	4. Peningkatan tata kelola pemerintahan yang baik dan bersih serta kondusivitas wilayah	ASN Laki-laki dan Perempuan Dispersip	20 Unit	20,000,000	DINAS PERPUSTAKAAN DAN KEARSIPAN
2 23 01 2.09 11	Pemeliharaan/Rehabilitasi Sarana dan Prasarana Pendukung Gedung Kantor atau Bangunan Lainnya	Jumlah Sarana dan Prasarana Pendukung Gedung Kantor atau Bangunan Lainnya yang Dipelihara/Direhabilitasi				20 Unit	20,000,000	Kab. Maros, Turikale, Turikale	PENDAPATAN ASLI DAERAH (PAD)	Memperkuat Stabilitas Polhukhankam Dan Transformasi Pelayanan Publik	4. Peningkatan tata kelola pemerintahan yang baik dan bersih serta kondusivitas wilayah	ASN Laki-laki dan Perempuan Dispersip	20 Unit	20,000,000	DINAS PERPUSTAKAAN DAN KEARSIPAN
2 23 02	<b>PROGRAM PEMBINAAN PERPUSTAKAAN</b>	Rasio Perpustakaan Persatuan Penduduk	Rasio		Rasio	0,96 Rasio	<b>10,750,000,000</b>						0,96 Rasio	<b>10,850,000,000</b>	
2 23 02 2.01	<b>Pengelolaan Perpustakaan Tingkat Daerah Kabupaten/Kota</b>	Jumlah jenis pengelolaan perpustakaan tingkat daerah kabupaten/kota	Jenis		Jenis	5 Jenis	<b>350,000,000</b>						5 Jenis	<b>400,000,000</b>	
2 23 02 2.01 01	Pengembangan dan Pemeliharaan Layanan Perpustakaan Elektronik	Jumlah Layanan Perpustakaan Elektronik yang Dikembangkan dengan Manajemen Layanan TIK Berbasis ISO20000 (ITSM : Information Technology Service Management)				1 Layanan	15,000,000	Kab. Maros, Turikale, Turikale	Dana Transfer Umum-Dana Alokasi Umum	Meningkatkan Sumber Daya Manusia Yang Berkualitas Dan Berdaya Saing	3. Pemantapan kualitas hidup dan kapasitas sumber daya manusia menuju SDM berdaya saing	Pemustaka Laki-laki dan Perempuan	1 Layanan	20,000,000	DINAS PERPUSTAKAAN DAN KEARSIPAN
2 23 02 2.01 02	Pengembangan Perpustakaan di Tingkat Daerah Kabupaten/Kota	Jumlah Perpustakaan yang Dikembangkan di Tingkat Daerah Kabupaten/Kota Sesuai Standar Nasional Perpustakaan di Wilayah Kabupaten/Kota Sesuai Kewenangannya				1 Perpustakaan	8,000,000	Kab. Maros, Turikale, Turikale	Dana Transfer Umum-Dana Alokasi Umum	Meningkatkan Sumber Daya Manusia Yang Berkualitas Dan Berdaya Saing	3. Pemantapan kualitas hidup dan kapasitas sumber daya manusia menuju SDM berdaya saing	Pemustaka Laki-laki dan Perempuan	1 Perpustakaan	10,000,000	DINAS PERPUSTAKAAN DAN KEARSIPAN
2 23 02 2.01 03	Pengembangan Kekhasan Koleksi Perpustakaan Daerah Tingkat Daerah Kabupaten/Kota	Jumlah Koleksi Perpustakaan Khas Dearah Tingkat Kabupaten/Kota yang Dikembangkan				70 Eksemplar	7,000,000	Kab. Maros, Turikale, Turikale	Dana Transfer Umum-Dana Alokasi Umum	Meningkatkan Sumber Daya Manusia Yang Berkualitas Dan Berdaya Saing	3. Pemantapan kualitas hidup dan kapasitas sumber daya manusia menuju SDM berdaya saing	Pemustaka Laki-laki dan Perempuan	70 Eksemplar	10,000,000	DINAS PERPUSTAKAAN DAN KEARSIPAN
2 23 02 2.01 04	Pembinaan Perpustakaan pada Satuan Pendidikan Dasar di Seluruh Wilayah Kabupaten/Kota Sesuai dengan Standar Nasional Perpustakaan	Jumlah Perpustakaan pada Satuan Pendidikan Dasar dan yang Dilakukan Pembinaan dalam Mewujudkan Standar Nasional Perpustakaan				15 Perpustakaan	18,000,000	Kab. Maros, Turikale, Turikale	Dana Transfer Umum-Dana Alokasi Umum	Meningkatkan Sumber Daya Manusia Yang Berkualitas Dan Berdaya Saing	3. Pemantapan kualitas hidup dan kapasitas sumber daya manusia menuju SDM berdaya saing	Pemustaka Laki-laki dan Perempuan	15 Perpustakaan	20,000,000	DINAS PERPUSTAKAAN DAN KEARSIPAN

**Penetapan Rencana Kerja Pemerintah Daerah (RKPD)  
Kabupaten Maros  
Tahun 2023**

Kode	Urusan/ Bidang Urusan/ Program/ Kegiatan/ Sub Kegiatan	Indikator Program/ Kegiatan/ Sub Kegiatan	Target Akhir Periode RPJMD	Realisasi Capaian RKPD Tahun 2021	Prakiraan Capaian Target RKPD Tahun 2022	Capaian Kinerja dan Kerangka Pendanaan						Kelompok Sasaran	Prakiraan Maju Rencana Tahun 2024		Perangkat Daerah Penanggung Jawab				
						Target 2023	Pagu Indikatif	Lokasi	Sumber Dana	Prioritas			Target	Pagu Indikatif					
										Nasional	Daerah								
2	23	02	2.01	05	Pembinaan Perpustakaan Khusus Tingkat Kabupaten/Kota	Jumlah Perpustakaan Khusus yang Dibina Sesuai Kewenangan Kabupaten/Kota dalam Mewujudkan Standar Nasional Perpustakaan				2 Perpustakaan	4,000,000	Kab. Maros, Turikale, Turikale	Dana Transfer Umum-Dana Alokasi Umum	Meningkatkan Sumber Daya Manusia Yang Berkualitas Dan Berdaya Saing	3. Pemantapan kualitas hidup dan kapasitas sumber daya manusia menuju SDM berdaya saing	Pemustaka Laki-laki dan Perempuan	2 Perpustakaan	5,000,000	DINAS PERPUSTAKAAN DAN KEARSIPAN
2	23	02	2.01	06	Peningkatan Kapasitas Tenaga Perpustakaan dan Pustakawan Tingkat Daerah Kabupaten/Kota	Jumlah Tenaga Perpustakaan yang Ditingkatkan Kapasitasnya dan Mendapat Sertifikasi Tenaga Perpustakaan dan Pustakawan Tingkat Daerah Kabupaten/Kota				10 Orang	60,000,000	Kab. Maros, Turikale, Turikale	Dana Transfer Umum-Dana Alokasi Umum	Meningkatkan Sumber Daya Manusia Yang Berkualitas Dan Berdaya Saing	3. Pemantapan kualitas hidup dan kapasitas sumber daya manusia menuju SDM berdaya saing	Pemustaka Laki-laki dan Perempuan	10 Orang	70,000,000	DINAS PERPUSTAKAAN DAN KEARSIPAN
2	23	02	2.01	07	Pengembangan Layanan Perpustakaan Rujukan Tingkat Kabupaten/Kota	Jumlah Layanan Perpustakaan Rujukan yang Dikembangkan Tingkat Kabupaten/Kota Melalui Peningkatan Koleksi				5 Layanan	40,000,000	Kab. Maros, Turikale, Turikale	Dana Transfer Umum-Dana Alokasi Umum	Meningkatkan Sumber Daya Manusia Yang Berkualitas Dan Berdaya Saing	3. Pemantapan kualitas hidup dan kapasitas sumber daya manusia menuju SDM berdaya saing	Pemustaka Laki-laki dan Perempuan	5 Layanan	50,000,000	DINAS PERPUSTAKAAN DAN KEARSIPAN
2	23	02	2.01	08	Pengembangan Bahan Pustaka	Jumlah Bahan Perpustakaan Tercetak yang Dicitak dan Diadakan				1.575 Eksemplar	150,000,000	Kab. Maros, Turikale, Turikale	Dana Transfer Umum-Dana Alokasi Umum	Meningkatkan Sumber Daya Manusia Yang Berkualitas Dan Berdaya Saing	3. Pemantapan kualitas hidup dan kapasitas sumber daya manusia menuju SDM berdaya saing	Pemustaka Laki-laki dan Perempuan	1.575 Eksemplar	160,000,000	DINAS PERPUSTAKAAN DAN KEARSIPAN
2	23	02	2.01	09	Pengelolaan dan Pengembangan Bahan Pustaka	Jumlah Bahan Perpustakaan yang Dilakukan Pengelolaan dan Pengembangan untuk Mewujudkan Keberagaman Koleksi Perpustakaan				2 Eksemplar	45,000,000	Kab. Maros, Turikale, Turikale	Dana Transfer Umum-Dana Alokasi Umum	Meningkatkan Sumber Daya Manusia Yang Berkualitas Dan Berdaya Saing	3. Pemantapan kualitas hidup dan kapasitas sumber daya manusia menuju SDM berdaya saing	Pemustaka Laki-laki dan Perempuan	2 Eksemplar	50,000,000	DINAS PERPUSTAKAAN DAN KEARSIPAN
2	23	02	2.01	10	Penyusunan Data dan Informasi Perpustakaan, Tenaga Perpustakaan dan Pustakawan Tingkat Daerah Kabupaten/Kota	Jumlah Data dan Informasi Perpustakaan, Tenaga Perpustakaan dan Pustakawan Tingkat Daerah Kabupaten/Kota				3 Dokumen	3,000,000	Kab. Maros, Turikale, Turikale	Dana Transfer Umum-Dana Alokasi Umum	Meningkatkan Sumber Daya Manusia Yang Berkualitas Dan Berdaya Saing	3. Pemantapan kualitas hidup dan kapasitas sumber daya manusia menuju SDM berdaya saing	Pemustaka Laki-laki dan Perempuan	3 Dokumen	5,000,000	DINAS PERPUSTAKAAN DAN KEARSIPAN
2	23	02	2.02		<b>Pembudayaan Gemar Membaca Tingkat Daerah Kabupaten/Kota</b>	Jumlah jenis kegiatan yang menunjang peningkatan pembudayaan gemar membaca tingkat daerah kabupaten/kota	Jenis		Jenis	5 Jenis	<b>10,400,000,000</b>						5 Jenis	<b>10,450,000,000</b>	
2	23	02	2.02	01	Sosialisasi Budaya Baca dan Literasi pada Satuan Pendidikan Dasar dan Pendidikan Khusus serta Masyarakat	Jumlah Lokus Pembudayaan Kegemaran Membaca dan Literasi pada Satuan Pendidikan				4 Lokus	74,000,000	Kab. Maros, Turikale, Turikale	Dana Transfer Umum-Dana Alokasi Umum	Meningkatkan Sumber Daya Manusia Yang Berkualitas Dan Berdaya Saing	3. Pemantapan kualitas hidup dan kapasitas sumber daya manusia menuju SDM berdaya saing	Pemustaka Laki-laki dan Perempuan	4 Lokus	74,000,000	DINAS PERPUSTAKAAN DAN KEARSIPAN

**Penetapan Rencana Kerja Pemerintah Daerah (RKPD)  
Kabupaten Maros  
Tahun 2023**

Kode	Urusan/ Bidang Urusan/ Program/ Kegiatan/ Sub Kegiatan	Indikator Program/ Kegiatan/ Sub Kegiatan	Target Akhir Periode RPJMD	Realisasi Capaian RKPD Tahun 2021	Prakiraan Capaian Target RKPD Tahun 2022	Capaian Kinerja dan Kerangka Pendanaan						Kelompok Sasaran	Prakiraan Maju Rencana Tahun 2024		Perangkat Daerah Penanggung Jawab
						Target 2023	Pagu Indikatif	Lokasi	Sumber Dana	Prioritas			Target	Pagu Indikatif	
										Nasional	Daerah				
2 23 02 2.02 02	Pembangunan dan Pemeliharaan Sarana Perpustakaan di Tempat-Tempat Umum yang Menjadi Kewenangan Daerah Kabupaten/Kota	Jumlah Perpustakaan yang Dibangun di Tempat-Tempat Umum yang Menjadi Kewenangan Daerah Kabupaten/Kota				1 Perpustakaan	10,000,000,000	Kab. Maros, Camba, Cenrana	Dana Transfer Umum-Dana Alokasi Umum Dana Transfer Khusus-Dana Alokasi Khusus Fisik	Meningkatkan Sumber Daya Manusia Yang Berkualitas Dan Berdaya Saing	3. Pemantapan kualitas hidup dan kapasitas sumber daya manusia menuju SDM berdaya saing	Pemustaka Laki-laki dan Perempuan	1 Perpustakaan	10,050,000,000	DINAS PERPUSTAKAAN DAN KEARSIPAN
2 23 02 2.02 03	Pemberian Penghargaan Gerakan Budaya Gemar Membaca	Jumlah Orang yang Mendapatkan Penghargaan Gerakan Budaya Gemar Membaca Tingkat Kabupaten Kota				10 Orang	137,000,000	Kab. Maros, Turikale, Turikale	Dana Transfer Umum-Dana Alokasi Umum	Meningkatkan Sumber Daya Manusia Yang Berkualitas Dan Berdaya Saing	3. Pemantapan kualitas hidup dan kapasitas sumber daya manusia menuju SDM berdaya saing	Pemustaka Laki-laki dan Perempuan	10 Orang	137,000,000	DINAS PERPUSTAKAAN DAN KEARSIPAN
2 23 02 2.02 04	Pengembangan Literasi Berbasis Inklusi Sosial	Jumlah Perpustakaan Berbasis Inklusi Sosial di Wilayah Kabupaten/Kota yang Dikembangkan				9 Perpustakaan	164,000,000	Kab. Maros, Turikale, Turikale	Dana Transfer Umum-Dana Alokasi Umum	Meningkatkan Sumber Daya Manusia Yang Berkualitas Dan Berdaya Saing	3. Pemantapan kualitas hidup dan kapasitas sumber daya manusia menuju SDM berdaya saing	Pemustaka Laki-laki dan Perempuan	9 Perpustakaan	164,000,000	DINAS PERPUSTAKAAN DAN KEARSIPAN
2 23 02 2.02 05	Pemilihan Duta Baca Tingkat Daerah Kabupaten/Kota	Jumlah Duta Baca Tingkat Daerah Kabupaten/Kota yang Dipilih dan Didukung Kegiatannya				3 Orang	25,000,000	Kab. Maros, Turikale, Turikale	Dana Transfer Umum-Dana Alokasi Umum	Meningkatkan Sumber Daya Manusia Yang Berkualitas Dan Berdaya Saing	3. Pemantapan kualitas hidup dan kapasitas sumber daya manusia menuju SDM berdaya saing	Pemustaka Laki-laki dan Perempuan	3 Orang	25,000,000	DINAS PERPUSTAKAAN DAN KEARSIPAN
2 23 03	<b>PROGRAM PELESTARIAN KOLEKSI NASIONAL DAN NASKAH KUNO</b>	Persentase penambahan koleksi nasional dan naskah kuno perpustakaan yang lengkap	Persen		Persen	6 Persen	<b>60,000,000</b>						6 Persen	<b>80,000,000</b>	
2 23 03 2.01	<b>Pelestarian Naskah Kuno Milik Daerah Kabupaten/Kota</b>	Jumlah jenis naskah kuno yang bernilai sejarah yang dilestarikan	Jenis		Jenis	2 Jenis	<b>30,000,000</b>						2 Jenis	<b>40,000,000</b>	
2 23 03 2.01 01	Peningkatan Peran Serta Masyarakat dalam Penyimpanan, Perawatan, Pelestarian, dan Pendaftaran Naskah Kuno	Jumlah Masyarakat yang Berperan Serta dalam Penyimpanan, Perawatan, Pelestarian, dan Pendaftaran Naskah Kuno				50 Orang	21,000,000	Kab. Maros, Turikale, Turikale	Dana Transfer Umum-Dana Alokasi Umum	Meningkatkan Sumber Daya Manusia Yang Berkualitas Dan Berdaya Saing	3. Pemantapan kualitas hidup dan kapasitas sumber daya manusia menuju SDM berdaya saing	Pemustaka Laki-laki dan Perempuan	50 Orang	21,000,000	DINAS PERPUSTAKAAN DAN KEARSIPAN
2 23 03 2.01 02	Pengembangan, Pengolahan dan Pengalihmediaan Naskah Kuno yang Dimiliki oleh Masyarakat untuk Dilestarikan dan Didayagunakan	Jumlah Naskah Kuno yang Dimiliki oleh Masyarakat yang Dikembangkan untuk Dilestarikan dan Didayagunakan				18 Eksemplar	9,000,000	Kab. Maros, Turikale, Turikale	Dana Transfer Umum-Dana Alokasi Umum	Meningkatkan Sumber Daya Manusia Yang Berkualitas Dan Berdaya Saing	3. Pemantapan kualitas hidup dan kapasitas sumber daya manusia menuju SDM berdaya saing	Pemustaka Laki-laki dan Perempuan	18 Eksemplar	19,000,000	DINAS PERPUSTAKAAN DAN KEARSIPAN
2 23 03 2.02	<b>Pengembangan Koleksi Budaya Etnis Nusantara yang Ditemukan oleh Pemerintah Daerah Kabupaten/Kota</b>	Jumlah jenis koleksi budaya etnis nusantara yang ditemukan oleh pemerintah daerah kabupaten/kota	Jenis		Jenis	2 Jenis	<b>30,000,000</b>						2 Jenis	<b>40,000,000</b>	

**Penetapan Rencana Kerja Pemerintah Daerah (RKPD)  
Kabupaten Maros  
Tahun 2023**

Kode	Urusan/ Bidang Urusan/ Program/ Kegiatan/ Sub Kegiatan	Indikator Program/ Kegiatan/ Sub Kegiatan	Target Akhir Periode RPJMD	Realisasi Capaian RKPD Tahun 2021	Prakiraan Capaian Target RKPD Tahun 2022	Capaian Kinerja dan Kerangka Pendanaan						Kelompok Sasaran	Prakiraan Maju Rencana Tahun 2024		Perangkat Daerah Penanggung Jawab
						Target 2023	Pagu Indikatif	Lokasi	Sumber Dana	Prioritas			Target	Pagu Indikatif	
										Nasional	Daerah				
2 23 03 2.02 01	Seleksi dan Pengadaan Koleksi Budaya Etnis Nusantara	Jumlah Koleksi Budaya Etnis Nusantara Hasil Seleksi dan Pengadaan				40 Eksemplar	20,000,000	Kab. Maros, Turikale, Turikale	Dana Transfer Umum-Dana Alokasi Umum	Meningkatkan Sumber Daya Manusia Yang Berkualitas Dan Berdaya Saing	3. Pemantapan kualitas hidup dan kapasitas sumber daya manusia menuju SDM berdaya saing	Pemustaka Laki-laki dan Perempuan	40 Eksemplar	25,000,000	DINAS PERPUSTAKAAN DAN KEARSIPAN
2 23 03 2.02 02	Pengolahan dan Penyiangan Koleksi Budaya Etnis Nusantara	Jumlah Koleksi Budaya Etnis Nusantara yang Dilakukan Pengolahan dan Penyiangan				40 Eksemplar	10,000,000	Kab. Maros, Turikale, Turikale	Dana Transfer Umum-Dana Alokasi Umum	Meningkatkan Sumber Daya Manusia Yang Berkualitas Dan Berdaya Saing	3. Pemantapan kualitas hidup dan kapasitas sumber daya manusia menuju SDM berdaya saing	Pemustaka Laki-laki dan Perempuan	40 Eksemplar	15,000,000	DINAS PERPUSTAKAAN DAN KEARSIPAN
2 24	<b>URUSAN PEMERINTAHAN BIDANG KEARSIPAN</b>														
2 24 02	<b>PROGRAM PENGELOLAAN ARSIP</b>	Persentase Perangkat Daerah yang Mengelola Arsip Secara Baku	Persen		Persen	100 Persen	<b>100,000,000</b>						100 Persen	<b>120,000,000</b>	
2 24 02 2.01	<b>Pengelolaan Arsip Dinamis Daerah Kabupaten/Kota</b>	Jumlah dokumen arsip dinamis yang dikelola	Dokumen		Dokumen	150 Dokumen	<b>15,000,000</b>						150 Dokumen	<b>20,000,000</b>	
2 24 02 2.01 01	Penciptaan dan Penggunaan Arsip Dinamis	Jumlah Naskah Dinas yang Diciptakan dan Digunakan				150 Berkas	8,300,000	Kab. Maros, Turikale, Pettuadæ	Dana Transfer Umum-Dana Alokasi Umum	Memperkuat Stabilitas Polhukhankam Dan Transformasi Pelayanan Publik	4. Peningkatan tata kelola pemerintahan yang baik dan bersih serta kondusivitas wilayah	Perangkat Daerah/Ormas /Lembaga/Masyarakat Laki-laki dan Perempuan	150 Berkas	8,300,000	DINAS PERPUSTAKAAN DAN KEARSIPAN
2 24 02 2.01 02	Pemeliharaan dan Penyusutan Arsip Dinamis	Jumlah Naskah Dinas yang Dilakukan Pemeliharaan dan Penyusutan				150 Berkas	1,700,000	Kab. Maros, Turikale, Pettuadæ	Dana Transfer Umum-Dana Alokasi Umum	Memperkuat Stabilitas Polhukhankam Dan Transformasi Pelayanan Publik	4. Peningkatan tata kelola pemerintahan yang baik dan bersih serta kondusivitas wilayah	Perangkat Daerah/Ormas /Lembaga/Masyarakat Laki-laki dan Perempuan	150 Berkas	5,000,000	DINAS PERPUSTAKAAN DAN KEARSIPAN
2 24 02 2.01 03	Pengawasan Arsip Dinamis Kewenangan Kabupaten/Kota	Jumlah Laporan Hasil Pengawasan Arsip Dinamis Kewenangan Kabupaten/Kota				4 Laporan	5,000,000	Kab. Maros, Turikale, Pettuadæ	Dana Transfer Umum-Dana Alokasi Umum	Memperkuat Stabilitas Polhukhankam Dan Transformasi Pelayanan Publik	4. Peningkatan tata kelola pemerintahan yang baik dan bersih serta kondusivitas wilayah	Perangkat Daerah/Ormas /Lembaga/Masyarakat Laki-laki dan Perempuan	4 Laporan	6,700,000	DINAS PERPUSTAKAAN DAN KEARSIPAN
2 24 02 2.02	<b>Pengelolaan Arsip Statis Daerah Kabupaten/Kota</b>	Jumlah dokumen arsip statis yang dikelola	Dokumen		Dokumen	150 Dokumen	<b>25,000,000</b>						150 Dokumen	<b>35,000,000</b>	
2 24 02 2.02 01	Pengumpulan dan Penyampaian Salinan Otentik Naskah Asli Arsip Terjaga kepada ANRI	Jumlah Salinan Otentik Naskah Asli Arsip Terjaga yang Dikumpulkan dan Disampaikan kepada ANRI				50 Arsip	13,000,000	Kab. Maros, Turikale, Pettuadæ	Dana Transfer Umum-Dana Alokasi Umum	Memperkuat Stabilitas Polhukhankam Dan Transformasi Pelayanan Publik	4. Peningkatan tata kelola pemerintahan yang baik dan bersih serta kondusivitas wilayah	Perangkat Daerah/Ormas /Lembaga/Masyarakat Laki-laki dan Perempuan	50 Arsip	20,000,000	DINAS PERPUSTAKAAN DAN KEARSIPAN
2 24 02 2.02 02	Akuisisi, Pengolahan, Preservasi, dan Akses Arsip Statis	Jumlah Arsip Statis yang Dilakukan Akuisisi, Pengolahan, Preservasi dan Akses Arsip Statis				100 Arsip	12,000,000	Kab. Maros, Turikale, Pettuadæ	Dana Transfer Umum-Dana Alokasi Umum	Memperkuat Stabilitas Polhukhankam Dan Transformasi Pelayanan Publik	4. Peningkatan tata kelola pemerintahan yang baik dan bersih serta kondusivitas wilayah	Perangkat Daerah/Ormas /Lembaga/Masyarakat Laki-laki dan Perempuan	100 Arsip	15,000,000	DINAS PERPUSTAKAAN DAN KEARSIPAN
2 24 02 2.03	<b>Pengelolaan Simpul Jaringan Informasi Kearsipan Nasional Tingkat Kabupaten/Kota</b>	Jumlah sistem simpul jaringan informasi kearsipan yang dikelola	Sistem		Sistem	1 Sistem	<b>60,000,000</b>						1 Sistem	<b>65,000,000</b>	

**Penetapan Rencana Kerja Pemerintah Daerah (RKPD)  
Kabupaten Maros  
Tahun 2023**

Kode	Urusan/ Bidang Urusan/ Program/ Kegiatan/ Sub Kegiatan	Indikator Program/ Kegiatan/ Sub Kegiatan	Target Akhir Periode RPJMD	Realisasi Capaian RKPD Tahun 2021	Prakiraan Capaian Target RKPD Tahun 2022	Capaian Kinerja dan Kerangka Pendanaan						Kelompok Sasaran	Prakiraan Maju Rencana Tahun 2024		Perangkat Daerah Penanggung Jawab					
						Target 2023	Pagu Indikatif	Lokasi	Sumber Dana	Prioritas			Target	Pagu Indikatif						
										Nasional	Daerah									
2	24	02	2.03	01	Penyediaan Informasi, Akses dan Layanan Kearsipan Tingkat Daerah Kabupaten/Kota Melalui JIKN	Jumlah Layanan Penyediaan Informasi, Akses dan Layanan Kearsipan Tingkat Daerah Kabupaten/Kota Melalui JIKN					440 Pengguna	35,000,000	Kab. Maros, Turikale, Pettuadae	Dana Transfer Umum-Dana Alokasi Umum	Memperkuat Stabilitas Polhukhankam Dan Transformasi Pelayanan Publik	4. Peningkatan tata kelola pemerintahan yang baik dan bersih serta kondusivitas wilayah	Perangkat Daerah/Ormas /Lembaga/Masyarakat Laki-laki dan Perempuan	440 Pengguna	38,000,000	DINAS PERPUSTAKAAN DAN KEARSIPAN
2	24	02	2.03	02	Pemberdayaan Kapasitas Unit Kearsipan dan Lembaga Kearsipan Daerah Kabupaten/Kota	Jumlah Laporan Hasil Pemberdayaan Kapasitas Unit Kearsipan dan Lembaga Kearsipan Daerah Kabupaten/Kota					4 Laporan	25,000,000	Kab. Maros, Turikale, Pettuadae	Dana Transfer Umum-Dana Alokasi Umum	Memperkuat Stabilitas Polhukhankam Dan Transformasi Pelayanan Publik	4. Peningkatan tata kelola pemerintahan yang baik dan bersih serta kondusivitas wilayah	Perangkat Daerah/Ormas /Lembaga/Masyarakat Laki-laki dan Perempuan	4 Laporan	27,000,000	DINAS PERPUSTAKAAN DAN KEARSIPAN
2	24	03			<b>PROGRAM PERLINDUNGAN DAN PENYELAMATAN ARSIP</b>	Persentase dokumen arsip yang diakuisisi dan terpelihara	Persen		Persen		100 Persen	<b>100,000,000</b>						100 Persen	<b>110,000,000</b>	
2	24	03	2.01		<b>Pemusnahan Arsip Dilingkungan Pemerintah Daerah Kabupaten/Kota yang Memiliki Retensi di Bawah 10 (Sepuluh) Tahun</b>	Jumlah dokumen arsip yang dimusnahkan	Dokumen		Dokumen		150 Dokumen	<b>20,000,000</b>						150 Dokumen	<b>25,000,000</b>	
2	24	03	2.01	01	Penilaian, Penetapan dan Pelaksanaan Pemusnahan Arsip yang Memiliki Retensi di Bawah 10 (Sepuluh) Tahun	Jumlah Arsip yang Dilakukan Penilaian, Penetapan dan Pelaksanaan Pemusnahan Arsip yang Memiliki Retensi di Bawah 10 (Sepuluh) Tahun					5 Arsip	10,000,000	Kab. Maros, Turikale, Pettuadae	Dana Transfer Umum-Dana Alokasi Umum	Memperkuat Stabilitas Polhukhankam Dan Transformasi Pelayanan Publik	4. Peningkatan tata kelola pemerintahan yang baik dan bersih serta kondusivitas wilayah	Perangkat Daerah/Ormas /Lembaga/Masyarakat Laki-laki dan Perempuan	5 Arsip	12,000,000	DINAS PERPUSTAKAAN DAN KEARSIPAN
2	24	03	2.01	02	Pelaksanaan Pemusnahan Arsip yang Memiliki Retensi di Bawah 10 Tahun	Jumlah Arsip yang Memiliki Retensi Di Bawah 10 Tahun yang Dimusnahkan					5 Berkas	10,000,000	Kab. Maros, Turikale, Pettuadae	Dana Transfer Umum-Dana Alokasi Umum	Memperkuat Stabilitas Polhukhankam Dan Transformasi Pelayanan Publik	4. Peningkatan tata kelola pemerintahan yang baik dan bersih serta kondusivitas wilayah	Perangkat Daerah/Ormas /Lembaga/Masyarakat Laki-laki dan Perempuan	5 Berkas	13,000,000	DINAS PERPUSTAKAAN DAN KEARSIPAN
2	24	03	2.02		<b>Perlindungan dan Penyelamatan Arsip Akibat Bencana yang Berskala Kabupaten/Kota</b>	Jumlah jenis dokumen arsip yang terlindungi dan terselamatkan akibat bencana	Jenis		Jenis		2 Jenis	<b>10,000,000</b>						2 Jenis	<b>15,000,000</b>	
2	24	03	2.02	01	Evakuasi dan Identifikasi Arsip Akibat Bencana	Jumlah Arsip yang Dilakukan Evakuasi, Identifikasi, Pemulihan dan Penyimpanan Akibat Bencana					15 Arsip	5,000,000	Kab. Maros, Semua Kecamatan, Semua Kelurahan	Dana Transfer Umum-Dana Alokasi Umum	Memperkuat Stabilitas Polhukhankam Dan Transformasi Pelayanan Publik	4. Peningkatan tata kelola pemerintahan yang baik dan bersih serta kondusivitas wilayah	Perangkat Daerah/Ormas /Lembaga/Masyarakat Laki-laki dan Perempuan	15 Arsip	6,000,000	DINAS PERPUSTAKAAN DAN KEARSIPAN
2	24	03	2.02	02	Pemulihan dan Penyimpanan Arsip Akibat Bencana	Jumlah Arsip yang Dilakukan Pemulihan dan Penyimpanan Akibat Bencana					15 Arsip	5,000,000	Kab. Maros, Turikale, Pettuadae	Dana Transfer Umum-Dana Alokasi Umum	Memperkuat Stabilitas Polhukhankam Dan Transformasi Pelayanan Publik	4. Peningkatan tata kelola pemerintahan yang baik dan bersih serta kondusivitas wilayah	Perangkat Daerah/Ormas /Lembaga/Masyarakat Laki-laki dan Perempuan	15 Arsip	9,000,000	DINAS PERPUSTAKAAN DAN KEARSIPAN

**Penetapan Rencana Kerja Pemerintah Daerah (RKPD)  
Kabupaten Maros  
Tahun 2023**

Kode	Kode	Kode	Kode	Kode	Urusan/ Bidang Urusan/ Program/ Kegiatan/ Sub Kegiatan	Indikator Program/ Kegiatan/ Sub Kegiatan	Target Akhir Periode RPJMD	Realisasi Capaian RKPD Tahun 2021	Prakiraan Capaian Target RKPD Tahun 2022	Capaian Kinerja dan Kerangka Pendanaan					Kelompok Sasaran	Prakiraan Maju Rencana Tahun 2024		Perangkat Daerah Penanggung Jawab	
										Target 2023	Pagu Indikatif	Lokasi	Sumber Dana	Prioritas		Target	Pagu Indikatif		
														Nasional					Daerah
2	24	03	2.03		<b>Penyelamatan Arsip Perangkat Daerah Kabupaten/Kota yang Digabung dan/atau Dibubarkan, dan Pemekaran Daerah Kecamatan dan Desa/Kelurahan</b>	Jumlah jenis dokumen arsip perangkat daerah kabupaten/kota yang digabungkan dan/atau dibubarkan	Jenis	Jenis	2 Jenis	<b>20,000,000</b>					2 Jenis	<b>20,000,000</b>			
2	24	03	2.03	01	Pendataan, Penyusunan Daftar dan Penilaian serta Penyerahan atau Pemusnahan Arsip bagi Penggabungan Perangkat Daerah Kabupaten/Kota	Jumlah Daftar Arsip yang Dilakukan Pendataan, Penyusunan dan Penilaian serta Penyerahan atau Pemusnahan Arsip bagi Penggabungan Perangkat Daerah Kabupaten/Kota			15 Daftar	10,000,000	Kab. Maros, Turikale, Pettuadae	Dana Transfer Umum-Dana Alokasi Umum	Memperkuat Stabilitas Polhukhankam Dan Transformasi Pelayanan Publik	4. Peningkatan tata kelola pemerintahan yang baik dan bersih serta kondusivitas wilayah	Perangkat Daerah/Ormas /Lembaga/Ma syarakat Laki- laki dan Perempuan	15 Daftar	10,000,000	DINAS PERPUSTAKAAN DAN KEARSIPAN	
2	24	03	2.03	02	Pendataan, Penyusunan Daftar dan Penilaian serta Penyerahan atau Pemusnahan Arsip bagi Pembubaran Perangkat Daerah Kabupaten/Kota	Jumlah Arsip yang Dilakukan Pendataan, Penyusunan Daftar dan Penilaian serta Penyerahan atau Pemusnahan Arsip bagi Pembubaran Perangkat Daerah Kabupaten/Kota			15 Arsip	10,000,000	Kab. Maros, Turikale, Pettuadae	Dana Transfer Umum-Dana Alokasi Umum	Memperkuat Stabilitas Polhukhankam Dan Transformasi Pelayanan Publik	4. Peningkatan tata kelola pemerintahan yang baik dan bersih serta kondusivitas wilayah	Perangkat Daerah/Ormas /Lembaga/Ma syarakat Laki- laki dan Perempuan	15 Arsip	10,000,000	DINAS PERPUSTAKAAN DAN KEARSIPAN	
2	24	03	2.04		<b>Autentikasi Arsip Statis dan Arsip Hasil Alih Media Kabupaten/Kota</b>	Jumlah autentikasi arsip statis dan arsip hasil alih media Perangkat Daerah	Dokumen	Dokumen	80 Dokumen	<b>35,000,000</b>					80 Dokumen	<b>35,000,000</b>			
2	24	03	2.04	01	Penilaian dan Penetapan Autentisitas Arsip Statis Sesuai Persyaratan Penjaminan Keabsahan Arsip	Jumlah Daftar Autentisitas Arsip Sesuai Persyaratan Penjaminan Keabsahan Arsip yang Dinilai dan Ditetapkan			2 Arsip	35,000,000	Kab. Maros, Turikale, Pettuadae	Dana Transfer Umum-Dana Alokasi Umum	Memperkuat Stabilitas Polhukhankam Dan Transformasi Pelayanan Publik	4. Peningkatan tata kelola pemerintahan yang baik dan bersih serta kondusivitas wilayah	Perangkat Daerah/Ormas /Lembaga/Ma syarakat Laki- laki dan Perempuan	2 Arsip	35,000,000	DINAS PERPUSTAKAAN DAN KEARSIPAN	
2	24	03	2.05		<b>Pencarian Arsip Statis Kabupaten/Kota yang Dinyatakan Hilang</b>	Jumlah dokumen arsip statis yang dinyatakan hilang	Dokumen	Dokumen	80 Dokumen	<b>15,000,000</b>					80 Dokumen	<b>15,000,000</b>			
2	24	03	2.05	01	Penilaian dan Penetapan Autentisitas Arsip Statis yang Dinyatakan Hilang	Jumlah Daftar Autentisitas Arsip Statis yang Dinyatakan Hilang yang Dinilai dan Ditetapkan			2 Arsip	5,000,000	Kab. Maros, Turikale, Pettuadae	Dana Transfer Umum-Dana Alokasi Umum	Memperkuat Stabilitas Polhukhankam Dan Transformasi Pelayanan Publik	4. Peningkatan tata kelola pemerintahan yang baik dan bersih serta kondusivitas wilayah	Perangkat Daerah/Ormas /Lembaga/Ma syarakat Laki- laki dan Perempuan	2 Arsip	5,000,000	DINAS PERPUSTAKAAN DAN KEARSIPAN	
2	24	03	2.05	02	Evaluasi dan Penetapan Hasil Alih Media yang Dinyatakan Hilang	Jumlah Daftar Arsip yang Dilakukan Penilaian dan Penetapan Hasil Alih Media yang Dinyatakan Hilang			2 Arsip	5,000,000	Kab. Maros, Turikale, Pettuadae	Dana Transfer Umum-Dana Alokasi Umum	Memperkuat Stabilitas Polhukhankam Dan Transformasi Pelayanan Publik	4. Peningkatan tata kelola pemerintahan yang baik dan bersih serta kondusivitas wilayah	Perangkat Daerah/Ormas /Lembaga/Ma syarakat Laki- laki dan Perempuan	2 Arsip	5,000,000	DINAS PERPUSTAKAAN DAN KEARSIPAN	

**Penetapan Rencana Kerja Pemerintah Daerah (RKPD)  
Kabupaten Maros  
Tahun 2023**

Kode	Urusan/ Bidang Urusan/ Program/ Kegiatan/ Sub Kegiatan	Indikator Program/ Kegiatan/ Sub Kegiatan	Target Akhir Periode RPJMD	Realisasi Capaian RKPD Tahun 2021	Prakiraan Capaian Target RKPD Tahun 2022	Capaian Kinerja dan Kerangka Pendanaan						Kelompok Sasaran	Prakiraan Maju Rencana Tahun 2024		Perangkat Daerah Penanggung Jawab				
						Target 2023	Pagu Indikatif	Lokasi	Sumber Dana	Prioritas			Target	Pagu Indikatif					
										Nasional	Daerah								
2	24	03	2.05	03	Penetapan dan Pengumuman Daftar Pencarian Arsip (DPA)	Jumlah Daftar Pencarian Arsip (DPA) yang Dilakukan Penetapan dan Pengumuman				2 Arsip	5,000,000	Kab. Maros, Turikale, Pettuadae	Dana Transfer Umum-Dana Alokasi Umum	Memperkuat Stabilitas Polhukhankam Dan Transformasi Pelayanan Publik	4. Peningkatan tata kelola pemerintahan yang baik dan bersih serta kondusivitas wilayah	Perangkat Daerah/Ormas /Lembaga/Masyarakat Laki-laki dan Perempuan	2 Arsip	5,000,000	DINAS PERPUSTAKAAN DAN KEARSIPAN
2	24	04			<b>PROGRAM PERIZINAN PENGGUNAAN ARSIP</b>	Persentase arsip yang menjadi bahan informasi	Persen		Persen	100 Persen	<b>30,000,000</b>						100 Persen	<b>40,000,000</b>	
2	24	04	2.01		<b>Pelayanan Izin Penggunaan Arsip yang Bersifat Tertutup di Kabupaten/Kota</b>	Jumlah jenis pelayanan izin penggunaan arsip yang bersifat tertutup	Jenis		Jenis	2 Jenis	<b>30,000,000</b>						2 Jenis	<b>40,000,000</b>	
2	24	04	2.01	01	Penyusunan dan Penetapan SOP Penggunaan Arsip yang Bersifat Tertutup	Jumlah SOP Penggunaan Arsip yang Bersifat Tertutup yang Disusun dan Ditetapkan				1 SOP	5,000,000	Semua Kab/Kota, Semua Kecamatan, Semua Kelurahan	Dana Transfer Umum-Dana Alokasi Umum	Memperkuat Stabilitas Polhukhankam Dan Transformasi Pelayanan Publik	4. Peningkatan tata kelola pemerintahan yang baik dan bersih serta kondusivitas wilayah	Perangkat Daerah/Ormas /Lembaga/Masyarakat Laki-laki dan Perempuan	1 SOP	5,000,000	DINAS PERPUSTAKAAN DAN KEARSIPAN
2	24	04	2.01	02	Penyediaan Daftar dan Penetapan Izin Penggunaan Arsip yang Bersifat Tertutup	Jumlah Daftar Arsip Hasil Penyediaan Daftar dan Penetapan Izin Penggunaan Arsip yang Bersifat Tertutup				500 Arsip	25,000,000	Kab. Maros, Turikale, Pettuadae	Dana Transfer Umum-Dana Alokasi Umum	Memperkuat Stabilitas Polhukhankam Dan Transformasi Pelayanan Publik	4. Peningkatan tata kelola pemerintahan yang baik dan bersih serta kondusivitas wilayah	Perangkat Daerah/Ormas /Lembaga/Masyarakat Laki-laki dan Perempuan	500 Arsip	35,000,000	DINAS PERPUSTAKAAN DAN KEARSIPAN
3					<b>URUSAN PEMERINTAHAN PILIHAN</b>														
3	25				<b>URUSAN PEMERINTAHAN BIDANG KELAUTAN DAN PERIKANAN</b>														
3	25	01			<b>PROGRAM PENUNJANG URUSAN PEMERINTAHAN DAERAH KABUPATEN/KOTA</b>	Persentase Layanan Penunjang Urusan Pemerintahan Daerah	Persen		Persen	100 Persen	<b>7,877,800,000</b>						100 Persen	<b>7,938,300,000</b>	
3	25	01	2.01		<b>Perencanaan, Penganggaran, dan Evaluasi Kinerja Perangkat Daerah</b>	Jumlah Dokumen Perencanaan, Penganggaran, dan Evaluasi Kinerja Perangkat Daerah	Dokumen		Dokumen	19 Dokumen	<b>35,000,000</b>						19 Dokumen	<b>35,000,000</b>	
3	25	01	2.01	01	Penyusunan Dokumen Perencanaan Perangkat Daerah	Jumlah Dokumen Perencanaan Perangkat Daerah				2 Dokumen	5,000,000	Kab. Maros, Turikale, Pettuadae	Dana Transfer Umum-Dana Alokasi Umum	Memperkuat Stabilitas Polhukhankam Dan Transformasi Pelayanan Publik	4. Peningkatan tata kelola pemerintahan yang baik dan bersih serta kondusivitas wilayah	Aparatur	2 Dokumen	5,000,000	DINAS PERIKANAN DAERAH
3	25	01	2.01	02	Koordinasi dan Penyusunan Dokumen RKA-SKPD	Jumlah Dokumen RKA-SKPD dan Laporan Hasil Koordinasi Penyusunan Dokumen RKA-SKPD				1 Dokumen	5,000,000	Kab. Maros, Turikale, Pettuadae	Dana Transfer Umum-Dana Alokasi Umum	Memperkuat Stabilitas Polhukhankam Dan Transformasi Pelayanan Publik	4. Peningkatan tata kelola pemerintahan yang baik dan bersih serta kondusivitas wilayah	Aparatur	1 Dokumen	5,000,000	DINAS PERIKANAN DAERAH
3	25	01	2.01	03	Koordinasi dan Penyusunan Dokumen Perubahan RKA-SKPD	Jumlah Dokumen Perubahan RKA-SKPD dan Laporan Hasil Koordinasi Penyusunan Dokumen Perubahan RKA-SKPD				1 Dokumen	5,000,000	Kab. Maros, Turikale, Pettuadae	Dana Transfer Umum-Dana Alokasi Umum	Memperkuat Stabilitas Polhukhankam Dan Transformasi Pelayanan Publik	4. Peningkatan tata kelola pemerintahan yang baik dan bersih serta kondusivitas wilayah	Aparatur	1 Dokumen	5,000,000	DINAS PERIKANAN DAERAH



**Penetapan Rencana Kerja Pemerintah Daerah (RKPD)  
Kabupaten Maros  
Tahun 2023**

Kode	Urusan/ Bidang Urusan/ Program/ Kegiatan/ Sub Kegiatan	Indikator Program/ Kegiatan/ Sub Kegiatan	Target Akhir Periode RPJMD	Realisasi Capaian RKPD Tahun 2021	Prakiraan Capaian Target RKPD Tahun 2022	Capaian Kinerja dan Kerangka Pendanaan						Kelompok Sasaran	Prakiraan Maju Rencana Tahun 2024		Perangkat Daerah Penanggung Jawab
						Target 2023	Pagu Indikatif	Lokasi	Sumber Dana	Prioritas			Target	Pagu Indikatif	
										Nasional	Daerah				
3 25 01 2.01 04	Koordinasi dan Penyusunan DPA-SKPD	Jumlah Dokumen DPA-SKPD dan Laporan Hasil Koordinasi Penyusunan Dokumen DPA-SKPD				1 Dokumen	5,000,000	Kab. Maros, Turikale, Pettuadae	Dana Transfer Umum-Dana Alokasi Umum	Memperkuat Stabilitas Polhukhankam Dan Transformasi Pelayanan Publik	4. Peningkatan tata kelola pemerintahan yang baik dan bersih serta kondusivitas wilayah	Aparatur	1 Dokumen	5,000,000	DINAS PERIKANAN DAERAH
3 25 01 2.01 05	Koordinasi dan Penyusunan Perubahan DPA- SKPD	Jumlah Dokumen Perubahan DPA-SKPD dan Laporan Hasil Koordinasi Penyusunan Dokumen Perubahan DPA-SKPD				1 Dokumen	5,000,000	Kab. Maros, Turikale, Pettuadae	Dana Transfer Umum-Dana Alokasi Umum	Memperkuat Stabilitas Polhukhankam Dan Transformasi Pelayanan Publik	4. Peningkatan tata kelola pemerintahan yang baik dan bersih serta kondusivitas wilayah	Aparatur	1 Dokumen	5,000,000	DINAS PERIKANAN DAERAH
3 25 01 2.01 06	Koordinasi dan Penyusunan Laporan Capaian Kinerja dan Ikhtisar Realisasi Kinerja SKPD	Jumlah Laporan Capaian Kinerja dan Ikhtisar Realisasi Kinerja SKPD dan Laporan Hasil Koordinasi Penyusunan Laporan Capaian Kinerja dan Ikhtisar Realisasi Kinerja SKPD				1 Laporan	5,000,000	Kab. Maros, Turikale, Pettuadae	Dana Transfer Umum-Dana Alokasi Umum	Memperkuat Stabilitas Polhukhankam Dan Transformasi Pelayanan Publik	4. Peningkatan tata kelola pemerintahan yang baik dan bersih serta kondusivitas wilayah	Aparatur	1 Laporan	5,000,000	DINAS PERIKANAN DAERAH
3 25 01 2.01 07	Evaluasi Kinerja Perangkat Daerah	Jumlah Laporan Evaluasi Kinerja Perangkat Daerah				12 Laporan	5,000,000	Kab. Maros, Turikale, Pettuadae	Dana Transfer Umum-Dana Alokasi Umum	Memperkuat Stabilitas Polhukhankam Dan Transformasi Pelayanan Publik	4. Peningkatan tata kelola pemerintahan yang baik dan bersih serta kondusivitas wilayah	Aparatur	12 Laporan	5,000,000	DINAS PERIKANAN DAERAH
<b>3 25 01 2.02</b>	<b>Administrasi Keuangan Perangkat Daerah</b>	Jumlah Dokumen Laporan Pelaksanaan AdministrasiKeuangan	Dokumen		Dokumen	43 Dokumen	<b>6,315,000,000</b>						43 Dokumen	<b>6,315,000,000</b>	
3 25 01 2.02 01	Penyediaan Gaji dan Tunjangan ASN	Jumlah Orang yang Menerima Gaji dan Tunjangan ASN				85 Orang/bulan	6,000,000,000	Kab. Maros, Turikale, Pettuadae	Dana Transfer Umum-Dana Alokasi Umum	Memperkuat Stabilitas Polhukhankam Dan Transformasi Pelayanan Publik	4. Peningkatan tata kelola pemerintahan yang baik dan bersih serta kondusivitas wilayah	Aparatur	85 Orang/bulan	6,000,000,000	DINAS PERIKANAN DAERAH
3 25 01 2.02 02	Penyediaan Administrasi Pelaksanaan Tugas ASN	Jumlah Dokumen Hasil Penyediaan Administrasi Pelaksanaan Tugas ASN				12 Dokumen	5,000,000	Kab. Maros, Turikale, Pettuadae	Dana Transfer Umum-Dana Alokasi Umum	Memperkuat Stabilitas Polhukhankam Dan Transformasi Pelayanan Publik	4. Peningkatan tata kelola pemerintahan yang baik dan bersih serta kondusivitas wilayah	Aparatur	12 Dokumen	5,000,000	DINAS PERIKANAN DAERAH
3 25 01 2.02 03	Pelaksanaan Penatausahaan dan Pengujian/Verifikasi Keuangan SKPD	Jumlah Dokumen Penatausahaan dan Pengujian/Verifikasi Keuangan SKPD				12 Dokumen	300,000,000	Kab. Maros, Turikale, Pettuadae	Dana Transfer Umum-Dana Alokasi Umum	Memperkuat Stabilitas Polhukhankam Dan Transformasi Pelayanan Publik	4. Peningkatan tata kelola pemerintahan yang baik dan bersih serta kondusivitas wilayah	Aparatur	12 Dokumen	300,000,000	DINAS PERIKANAN DAERAH
3 25 01 2.02 05	Koordinasi dan Penyusunan Laporan Keuangan Akhir Tahun SKPD	Jumlah Laporan Keuangan Akhir Tahun SKPD dan Laporan Hasil Koordinasi Penyusunan Laporan Keuangan Akhir Tahun SKPD				1 Laporan	5,000,000	Kab. Maros, Turikale, Pettuadae	Dana Transfer Umum-Dana Alokasi Umum	Memperkuat Stabilitas Polhukhankam Dan Transformasi Pelayanan Publik	4. Peningkatan tata kelola pemerintahan yang baik dan bersih serta kondusivitas wilayah	Aparatur	1 Laporan	5,000,000	DINAS PERIKANAN DAERAH
3 25 01 2.02 07	Koordinasi dan Penyusunan Laporan Keuangan Bulanan/ Triwulanan/ Semesteran SKPD	Jumlah Laporan Keuangan Bulanan/ Triwulanan/ Semesteran SKPD dan Laporan Koordinasi Penyusunan Laporan Keuangan Bulanan/Triwulanan/Semesteran SKPD				18 Laporan	5,000,000	Kab. Maros, Turikale, Pettuadae	Dana Transfer Umum-Dana Alokasi Umum	Memperkuat Stabilitas Polhukhankam Dan Transformasi Pelayanan Publik	4. Peningkatan tata kelola pemerintahan yang baik dan bersih serta kondusivitas wilayah	Aparatur	18 Laporan	5,000,000	DINAS PERIKANAN DAERAH

**Penetapan Rencana Kerja Pemerintah Daerah (RKPD)  
Kabupaten Maros  
Tahun 2023**

Kode	Urusan/ Bidang Urusan/ Program/ Kegiatan/ Sub Kegiatan	Indikator Program/ Kegiatan/ Sub Kegiatan	Target Akhir Periode RPJMD	Realisasi Capaian RKPD Tahun 2021	Prakiraan Capaian Target RKPD Tahun 2022	Capaian Kinerja dan Kerangka Pendanaan						Kelompok Sasaran	Prakiraan Maju Rencana Tahun 2024		Perangkat Daerah Penanggung Jawab
						Target 2023	Pagu Indikatif	Lokasi	Sumber Dana	Prioritas			Target	Pagu Indikatif	
										Nasional	Daerah				
3 25 01 2.03	<b>Administrasi Barang Milik Daerah pada Perangkat Daerah</b>	Jumlah Dokumen Laporan Pelaksanaan Administrasi Barang Milik Daerah pada Perangkat Daerah	Dokumen		Dokumen	2 Dokumen	10,000,000						2 Dokumen	10,000,000	
3 25 01 2.03 03	Koordinasi dan Penilaian Barang Milik Daerah SKPD	Jumlah Laporan Hasil Penilaian Barang Milik Daerah dan Hasil Koordinasi Penilaian Barang Milik Daerah SKPD				1 Laporan	5,000,000	Kab. Maros, Turikale, Pettuadae	Dana Transfer Umum-Dana Alokasi Umum	Memperkuat Stabilitas Polhukhankam Dan Transformasi Pelayanan Publik	4. Peningkatan tata kelola pemerintahan yang baik dan bersih serta kondusivitas wilayah	Aparatur	1 Laporan	5,000,000	DINAS PERIKANAN DAERAH
3 25 01 2.03 05	Rekonsiliasi dan Penyusunan Laporan Barang Milik Daerah pada SKPD	Jumlah Laporan Rekonsiliasi dan Penyusunan Laporan Barang Milik Daerah pada SKPD				1 Laporan	5,000,000	Kab. Maros, Turikale, Pettuadae	Dana Transfer Umum-Dana Alokasi Umum	Memperkuat Stabilitas Polhukhankam Dan Transformasi Pelayanan Publik	4. Peningkatan tata kelola pemerintahan yang baik dan bersih serta kondusivitas wilayah	Aparatur	1 Laporan	5,000,000	DINAS PERIKANAN DAERAH
3 25 01 2.05	<b>Administrasi Kepegawaian Perangkat Daerah</b>	Jumlah Aparatur PD Yang Mendapatkan Layanan Administrasi Kepegawaian	Orang		Orang	85 Orang	99,300,000						85 Orang	99,300,000	
3 25 01 2.05 01	Peningkatan Sarana dan Prasarana Disiplin Pegawai	Jumlah Unit Peningkatan Sarana dan Prasarana Disiplin Pegawai				7 Unit	30,000,000	Kab. Maros, Turikale, Pettuadae	Dana Transfer Umum-Dana Alokasi Umum	Memperkuat Stabilitas Polhukhankam Dan Transformasi Pelayanan Publik	4. Peningkatan tata kelola pemerintahan yang baik dan bersih serta kondusivitas wilayah	Aparatur	7 Unit	30,000,000	DINAS PERIKANAN DAERAH
3 25 01 2.05 02	Pengadaan Pakaian Dinas beserta Atribut Kelengkapannya	Jumlah Paket Pakaian Dinas beserta Atribut Kelengkapan				2 Paket	49,300,000	Kab. Maros, Turikale, Pettuadae	Dana Transfer Umum-Dana Alokasi Umum	Memperkuat Stabilitas Polhukhankam Dan Transformasi Pelayanan Publik	4. Peningkatan tata kelola pemerintahan yang baik dan bersih serta kondusivitas wilayah	Aparatur	2 Paket	49,300,000	DINAS PERIKANAN DAERAH
3 25 01 2.05 03	Pendataan dan Pengolahan Administrasi Kepegawaian	Jumlah Dokumen Pendataan dan Pengolahan Administrasi Kepegawaian				12 Dokumen	5,000,000	Kab. Maros, Turikale, Pettuadae	Dana Transfer Umum-Dana Alokasi Umum	Memperkuat Stabilitas Polhukhankam Dan Transformasi Pelayanan Publik	4. Peningkatan tata kelola pemerintahan yang baik dan bersih serta kondusivitas wilayah	Aparatur	12 Dokumen	5,000,000	DINAS PERIKANAN DAERAH
3 25 01 2.05 04	Koordinasi dan Pelaksanaan Sistem Informasi Kepegawaian	Jumlah Dokumen Hasil Koordinasi dan Pelaksanaan Sistem Informasi Kepegawaian				1 Dokumen	5,000,000	Kab. Maros, Turikale, Pettuadae	Dana Transfer Umum-Dana Alokasi Umum	Memperkuat Stabilitas Polhukhankam Dan Transformasi Pelayanan Publik	4. Peningkatan tata kelola pemerintahan yang baik dan bersih serta kondusivitas wilayah	Aparatur	1 Dokumen	5,000,000	DINAS PERIKANAN DAERAH
3 25 01 2.05 05	Monitoring, Evaluasi, dan Penilaian Kinerja Pegawai	Jumlah Dokumen Monitoring, Evaluasi, dan Penilaian Kinerja Pegawai				1 Dokumen	5,000,000		Dana Transfer Umum-Dana Alokasi Umum	Memperkuat Stabilitas Polhukhankam Dan Transformasi Pelayanan Publik	4. Peningkatan tata kelola pemerintahan yang baik dan bersih serta kondusivitas wilayah	Aparatur	1 Dokumen	5,000,000	DINAS PERIKANAN DAERAH
3 25 01 2.05 10	Sosialisasi Peraturan Perundang-Undangan	Jumlah Orang yang Mengikuti Sosialisasi Peraturan Perundang-Undangan				85 Orang	5,000,000	Kab. Maros, Turikale, Pettuadae	Dana Transfer Umum-Dana Alokasi Umum	Memperkuat Stabilitas Polhukhankam Dan Transformasi Pelayanan Publik	4. Peningkatan tata kelola pemerintahan yang baik dan bersih serta kondusivitas wilayah	Aparatur	85 Orang	5,000,000	DINAS PERIKANAN DAERAH
3 25 01 2.06	<b>Administrasi Umum Perangkat Daerah</b>	Jumlah Jenis Layanan Administrasi Umum PD Yang Dilaksanakan	Jenis		Jenis	11 Jenis	607,500,000						11 Jenis	618,000,000	

**Penetapan Rencana Kerja Pemerintah Daerah (RKPD)  
Kabupaten Maros  
Tahun 2023**

Kode	Urusan/ Bidang Urusan/ Program/ Kegiatan/ Sub Kegiatan	Indikator Program/ Kegiatan/ Sub Kegiatan	Target Akhir Periode RPJMD	Realisasi Capaian RKPD Tahun 2021	Prakiraan Capaian Target RKPD Tahun 2022	Capaian Kinerja dan Kerangka Pendanaan						Kelompok Sasaran	Prakiraan Maju Rencana Tahun 2024		Perangkat Daerah Penanggung Jawab
						Target 2023	Pagu Indikatif	Lokasi	Sumber Dana	Prioritas			Target	Pagu Indikatif	
										Nasional	Daerah				
3 25 01 2.06 01	Penyediaan Komponen Instalasi Listrik/Penerangan Bangunan Kantor	Jumlah Paket Komponen Instalasi Listrik/Penerangan Bangunan Kantor yang Disediakan				1 Paket	7,500,000	Kab. Maros, Turikale, Pettuadae	Dana Transfer Umum-Dana Alokasi Umum	Memperkuat Stabilitas Polhukhankam Dan Transformasi Pelayanan Publik	4. Peningkatan tata kelola pemerintahan yang baik dan bersih serta kondusivitas wilayah	Aparatur	1 Paket	8,000,000	DINAS PERIKANAN DAERAH
3 25 01 2.06 02	Penyediaan Peralatan dan Perlengkapan Kantor	Jumlah Paket Peralatan dan Perlengkapan Kantor yang Disediakan				1 Paket	15,000,000	Kab. Maros, Turikale, Pettuadae	Dana Transfer Umum-Dana Alokasi Umum	Memperkuat Stabilitas Polhukhankam Dan Transformasi Pelayanan Publik	4. Peningkatan tata kelola pemerintahan yang baik dan bersih serta kondusivitas wilayah	Aparatur	1 Paket	15,000,000	DINAS PERIKANAN DAERAH
3 25 01 2.06 03	Penyediaan Peralatan Rumah Tangga	Jumlah Paket Peralatan Rumah Tangga yang Disediakan				1 Paket	10,000,000	Kab. Maros, Turikale, Pettuadae	Dana Transfer Umum-Dana Alokasi Umum	Memperkuat Stabilitas Polhukhankam Dan Transformasi Pelayanan Publik	4. Peningkatan tata kelola pemerintahan yang baik dan bersih serta kondusivitas wilayah	Aparatur	1 Paket	10,000,000	DINAS PERIKANAN DAERAH
3 25 01 2.06 04	Penyediaan Bahan Logistik Kantor	Jumlah Paket Bahan Logistik Kantor yang Disediakan				3 Paket	100,000,000	Kab. Maros, Turikale, Pettuadae	Dana Transfer Umum-Dana Alokasi Umum	Memperkuat Stabilitas Polhukhankam Dan Transformasi Pelayanan Publik	4. Peningkatan tata kelola pemerintahan yang baik dan bersih serta kondusivitas wilayah	Aparatur	3 Paket	100,000,000	DINAS PERIKANAN DAERAH
3 25 01 2.06 05	Penyediaan Barang Cetak dan Penggandaan	Jumlah Paket Barang Cetak dan Penggandaan yang Disediakan				1 Paket	20,000,000	Kab. Maros, Turikale, Pettuadae	Dana Transfer Umum-Dana Alokasi Umum	Memperkuat Stabilitas Polhukhankam Dan Transformasi Pelayanan Publik	4. Peningkatan tata kelola pemerintahan yang baik dan bersih serta kondusivitas wilayah	Aparatur	1 Paket	20,000,000	DINAS PERIKANAN DAERAH
3 25 01 2.06 06	Penyediaan Bahan Bacaan dan Peraturan Perundang-undangan	Jumlah Dokumen Bahan Bacaan dan Peraturan Perundang-undangan yang Disediakan				1 Dokumen	5,000,000	Kab. Maros, Turikale, Pettuadae	Dana Transfer Umum-Dana Alokasi Umum	Memperkuat Stabilitas Polhukhankam Dan Transformasi Pelayanan Publik	4. Peningkatan tata kelola pemerintahan yang baik dan bersih serta kondusivitas wilayah	Aparatur	1 Dokumen	5,000,000	DINAS PERIKANAN DAERAH
3 25 01 2.06 07	Penyediaan Bahan/Material	Jumlah Paket Bahan/Material yang Disediakan				1 Paket	15,000,000	Kab. Maros, Turikale, Pettuadae	Dana Transfer Umum-Dana Alokasi Umum	Memperkuat Stabilitas Polhukhankam Dan Transformasi Pelayanan Publik	4. Peningkatan tata kelola pemerintahan yang baik dan bersih serta kondusivitas wilayah	Aparatur	1 Paket	20,000,000	DINAS PERIKANAN DAERAH
3 25 01 2.06 08	Fasilitasi Kunjungan Tamu	Jumlah Laporan Fasilitasi Kunjungan Tamu				12 Laporan	30,000,000	Kab. Maros, Turikale, Pettuadae	Dana Transfer Umum-Dana Alokasi Umum	Memperkuat Stabilitas Polhukhankam Dan Transformasi Pelayanan Publik	4. Peningkatan tata kelola pemerintahan yang baik dan bersih serta kondusivitas wilayah	Aparatur	12 Laporan	35,000,000	DINAS PERIKANAN DAERAH
3 25 01 2.06 09	Penyelenggaraan Rapat Koordinasi dan Konsultasi SKPD	Jumlah Laporan Penyelenggaraan Rapat Koordinasi dan Konsultasi SKPD				12 Laporan	300,000,000	Kab. Maros, Turikale, Pettuadae	Dana Transfer Umum-Dana Alokasi Umum	Memperkuat Stabilitas Polhukhankam Dan Transformasi Pelayanan Publik	4. Peningkatan tata kelola pemerintahan yang baik dan bersih serta kondusivitas wilayah	Aparatur	12 Laporan	300,000,000	DINAS PERIKANAN DAERAH
3 25 01 2.06 10	Penatausahaan Arsip Dinamis pada SKPD	Jumlah Dokumen Penatausahaan Arsip Dinamis pada SKPD				1 Dokumen	5,000,000	Kab. Maros, Turikale, Pettuadae	Dana Transfer Umum-Dana Alokasi Umum	Memperkuat Stabilitas Polhukhankam Dan Transformasi Pelayanan Publik	4. Peningkatan tata kelola pemerintahan yang baik dan bersih serta kondusivitas wilayah	Aparatur	1 Dokumen	5,000,000	DINAS PERIKANAN DAERAH
3 25 01 2.06 11	Dukungan Pelaksanaan Sistem Pemerintahan Berbasis Elektronik pada SKPD	Jumlah Dokumen Dukungan Pelaksanaan Sistem Pemerintahan Berbasis Elektronik pada SKPD				1 Dokumen	100,000,000	Kab. Maros, Turikale, Pettuadae	Dana Transfer Umum-Dana Alokasi Umum	Memperkuat Stabilitas Polhukhankam Dan Transformasi Pelayanan Publik	4. Peningkatan tata kelola pemerintahan yang baik dan bersih serta kondusivitas wilayah	Aparatur	1 Dokumen	100,000,000	DINAS PERIKANAN DAERAH

**Penetapan Rencana Kerja Pemerintah Daerah (RKPD)**  
**Kabupaten Maros**  
**Tahun 2023**

Kode	Urusan/ Bidang Urusan/ Program/ Kegiatan/ Sub Kegiatan	Indikator Program/ Kegiatan/ Sub Kegiatan	Target Akhir Periode RPJMD	Realisasi Capaian RKPD Tahun 2021	Prakiraan Capaian Target RKPD Tahun 2022	Capaian Kinerja dan Kerangka Pendanaan						Kelompok Sasaran	Prakiraan Maju Rencana Tahun 2024		Perangkat Daerah Penanggung Jawab
						Target 2023	Pagu Indikatif	Lokasi	Sumber Dana	Prioritas			Target	Pagu Indikatif	
										Nasional	Daerah				
3 25 01 2.07	<b>Pengadaan Barang Milik Daerah Penunjang Urusan Pemerintah Daerah</b>	Jumlah Jenis BMD PD Penunjang Kebutuhan Pelaksanaan Urusan Pemerintahan Daerah	Jenis		Jenis	3 Jenis	<b>350,000,000</b>						3 Jenis	<b>350,000,000</b>	
3 25 01 2.07 05	Pengadaan Mebel	Jumlah Paket Mebel yang Disediakan				10 Unit	50,000,000	Kab. Maros, Turikale, Pettuadae	Dana Transfer Umum-Dana Alokasi Umum	Memperkuat Stabilitas Polhukhankam Dan Transformasi Pelayanan Publik	4. Peningkatan tata kelola pemerintahan yang baik dan bersih serta kondusivitas wilayah	Aparatur	10 Unit	50,000,000	DINAS PERIKANAN DAERAH
3 25 01 2.07 06	Pengadaan Peralatan dan Mesin Lainnya	Jumlah Unit Peralatan dan Mesin Lainnya yang Disediakan				10 Unit	100,000,000	Kab. Maros, Turikale, Pettuadae	Dana Transfer Umum-Dana Alokasi Umum	Memperkuat Stabilitas Polhukhankam Dan Transformasi Pelayanan Publik	4. Peningkatan tata kelola pemerintahan yang baik dan bersih serta kondusivitas wilayah	Aparatur	10 Unit	100,000,000	DINAS PERIKANAN DAERAH
3 25 01 2.07 11	Pengadaan Sarana dan Prasarana Pendukung Gedung Kantor atau Bangunan Lainnya	Jumlah Unit Sarana dan Prasarana Pendukung Gedung Kantor atau Bangunan Lainnya yang Disediakan				2 Unit	200,000,000	Kab. Maros, Turikale, Pettuadae	Dana Transfer Umum-Dana Alokasi Umum	Memperkuat Stabilitas Polhukhankam Dan Transformasi Pelayanan Publik	4. Peningkatan tata kelola pemerintahan yang baik dan bersih serta kondusivitas wilayah	Aparatur	2 Unit	200,000,000	DINAS PERIKANAN DAERAH
3 25 01 2.08	<b>Penyediaan Jasa Penunjang Urusan Pemerintahan Daerah</b>	Jumlah Jenis Jasa Penunjang Urusan Pemerintahan Daerah	Jenis		Jenis	3 Jenis	<b>356,000,000</b>						3 Jenis	<b>356,000,000</b>	
3 25 01 2.08 01	Penyediaan Jasa Surat Menyurat	Jumlah Laporan Penyediaan Jasa Surat Menyurat				12 Laporan	14,000,000	Kab. Maros, Turikale, Pettuadae	Dana Transfer Umum-Dana Alokasi Umum	Memperkuat Stabilitas Polhukhankam Dan Transformasi Pelayanan Publik	4. Peningkatan tata kelola pemerintahan yang baik dan bersih serta kondusivitas wilayah	Aparatur	12 Laporan	14,000,000	DINAS PERIKANAN DAERAH
3 25 01 2.08 02	Penyediaan Jasa Komunikasi, Sumber Daya Air dan Listrik	Jumlah Laporan Penyediaan Jasa Komunikasi, Sumber Daya Air dan Listrik yang Disediakan				12 Laporan	42,000,000	Kab. Maros, Turikale, Pettuadae	Dana Transfer Umum-Dana Alokasi Umum	Memperkuat Stabilitas Polhukhankam Dan Transformasi Pelayanan Publik	4. Peningkatan tata kelola pemerintahan yang baik dan bersih serta kondusivitas wilayah	Aparatur	12 Laporan	42,000,000	DINAS PERIKANAN DAERAH
3 25 01 2.08 04	Penyediaan Jasa Pelayanan Umum Kantor	Jumlah Laporan Penyediaan Jasa Pelayanan Umum Kantor yang Disediakan				12 Laporan	300,000,000	Kab. Maros, Turikale, Pettuadae	Dana Transfer Umum-Dana Alokasi Umum	Memperkuat Stabilitas Polhukhankam Dan Transformasi Pelayanan Publik	4. Peningkatan tata kelola pemerintahan yang baik dan bersih serta kondusivitas wilayah	Aparatur	12 Laporan	300,000,000	DINAS PERIKANAN DAERAH
3 25 01 2.09	<b>Pemeliharaan Barang Milik Daerah Penunjang Urusan Pemerintahan Daerah</b>	Jumlah Jenis BMD PD Penunjang Kebutuhan Pelaksanaan Urusan Pemerintahan Daerah Yang berada Dalam Kondisi Baik	Jenis		Jenis	4 Jenis	<b>105,000,000</b>						4 Jenis	<b>155,000,000</b>	
3 25 01 2.09 02	Penyediaan Jasa Pemeliharaan, Biaya Pemeliharaan, Pajak dan Perizinan Kendaraan Dinas Operasional atau Lapangan	Jumlah Kendaraan Dinas Operasional atau Lapangan yang Dipelihara dan dibayarkan Pajak dan Perizinannya				1 Unit	30,000,000	Kab. Maros, Turikale, Pettuadae	Dana Transfer Umum-Dana Alokasi Umum	Memperkuat Stabilitas Polhukhankam Dan Transformasi Pelayanan Publik	4. Peningkatan tata kelola pemerintahan yang baik dan bersih serta kondusivitas wilayah	Aparatur	1 Unit	30,000,000	DINAS PERIKANAN DAERAH
3 25 01 2.09 06	Pemeliharaan Peralatan dan Mesin Lainnya	Jumlah Peralatan dan Mesin Lainnya yang Dipelihara				10 Unit	25,000,000	Kab. Maros, Turikale, Pettuadae	Dana Transfer Umum-Dana Alokasi Umum	Memperkuat Stabilitas Polhukhankam Dan Transformasi Pelayanan Publik	4. Peningkatan tata kelola pemerintahan yang baik dan bersih serta kondusivitas wilayah	Aparatur	10 Unit	25,000,000	DINAS PERIKANAN DAERAH

**Penetapan Rencana Kerja Pemerintah Daerah (RKPD)  
Kabupaten Maros  
Tahun 2023**

Kode	Urusan/ Bidang Urusan/ Program/ Kegiatan/ Sub Kegiatan	Indikator Program/ Kegiatan/ Sub Kegiatan	Target Akhir Periode RPJMD	Realisasi Capaian RKPD Tahun 2021	Prakiraan Capaian Target RKPD Tahun 2022	Capaian Kinerja dan Kerangka Pendanaan						Kelompok Sasaran	Prakiraan Maju Rencana Tahun 2024		Perangkat Daerah Penanggung Jawab
						Target 2023	Pagu Indikatif	Lokasi	Sumber Dana	Prioritas			Target	Pagu Indikatif	
										Nasional	Daerah				
3 25 01 2.09 09	Pemeliharaan/Rehabilitasi Gedung Kantor dan Bangunan Lainnya	Jumlah Gedung Kantor dan Bangunan Lainnya yang Dipelihara/Direhabilitasi				1 Unit	25,000,000	Kab. Maros, Turikale, Pettuadae	Dana Transfer Umum-Dana Alokasi Umum	Memperkuat Stabilitas Polhukhankam Dan Transformasi Pelayanan Publik	4. Peningkatan tata kelola pemerintahan yang baik dan bersih serta kondusivitas wilayah	Aparatur	1 Unit	25,000,000	DINAS PERIKANAN DAERAH
3 25 01 2.09 11	Pemeliharaan/Rehabilitasi Sarana dan Prasarana Pendukung Gedung Kantor atau Bangunan Lainnya	Jumlah Sarana dan Prasarana Pendukung Gedung Kantor atau Bangunan Lainnya yang Dipelihara/Direhabilitasi				1 Unit	25,000,000	Kab. Maros, Turikale, Pettuadae	Dana Transfer Umum-Dana Alokasi Umum	Memperkuat Stabilitas Polhukhankam Dan Transformasi Pelayanan Publik	4. Peningkatan tata kelola pemerintahan yang baik dan bersih serta kondusivitas wilayah	Aparatur	1 Unit	25,000,000	DINAS PERIKANAN DAERAH
3 25 03	<b>PROGRAM PENGELOLAAN PERIKANAN TANGKAP</b>	Persentase Peningkatan Produksi Perikanan Tangkap	Persen		Persen	0.15 Persen	<b>3,390,000,000</b>						0.15 Persen	<b>6,542,000,000</b>	
3 25 03 2.01	<b>Pengelolaan Penangkapan Ikan di Wilayah Sungai, Danau, Waduk, Rawa, dan Genangan Air Lainnya yang Dapat Diusahakan dalam 1 (Satu) Daerah Kabupaten/ Kota</b>	Jumlah produksi penangkapan ikan di wilayah sungai, danau, waduk, rawa dan genangan air lainnya	Ton		Ton	3250 Ton	<b>3,020,000,000</b>						3250 Ton	<b>6,167,000,000</b>	
3 25 03 2.01 01	Penyediaan Data dan Informasi Sumber Daya Ikan	Jumlah Data dan Informasi Sumber Daya Ikan di Perairan Darat dalam Satu Kabupaten/Kota yang Tersedia				1 Dokumen	20,000,000	Kab. Maros, Maros Baru, Semua Kelurahan Kab. Maros, Bontoa, Semua Kelurahan Kab. Maros, Marusu, Semua Kelurahan Kab. Maros, Lau, Semua Kelurahan Kab. Maros, Turikale, Semua Kelurahan	Dana Transfer Umum-Dana Alokasi Umum	Memperkuat Ketahanan Ekonomi Untuk Pertumbuhan Yang Berkualitas dan Berkeadilan	2. Percepatan pengurangan kemiskinan dan pengangguran	Kelompok Usaha Bersama (KUB), Nelayan	1 Dokumen	25,000,000	DINAS PERIKANAN DAERAH

**Penetapan Rencana Kerja Pemerintah Daerah (RKPD)  
Kabupaten Maros  
Tahun 2023**

Kode	Urusan/ Bidang Urusan/ Program/ Kegiatan/ Sub Kegiatan	Indikator Program/ Kegiatan/ Sub Kegiatan	Target Akhir Periode RPJMD	Realisasi Capaian RKPD Tahun 2021	Prakiraan Capaian Target RKPD Tahun 2022	Capaian Kinerja dan Kerangka Pendanaan						Kelompok Sasaran	Prakiraan Maju Rencana Tahun 2024		Perangkat Daerah Penanggung Jawab				
						Target 2023	Pagu Indikatif	Lokasi	Sumber Dana	Prioritas			Target	Pagu Indikatif					
										Nasional	Daerah								
3	25	03	2.01	02	Penyediaan Prasarana Usaha Perikanan Tangkap	Jumlah Prasarana Usaha Perikanan Tangkap yang Tersedia				5 Unit	2,000,000,000	Kab. Maros, Maros Baru, Semua Kelurahan Kab. Maros, Bontoa, Semua Kelurahan Kab. Maros, Marusu, Semua Kelurahan Kab. Maros, Lau, Semua Kelurahan Kab. Maros, Turikale, Semua Kelurahan	Dana Transfer Umum-Dana Alokasi Umum DAK Fisik-Bidang Kelautan dan Perikanan- Penugasan	Memperkuat Ketahanan Ekonomi Untuk Pertumbuhan Yang Berkualitas dan Berkeadilan	2. Percepatan pengurangan kemiskinan dan pengangguran	Kelompok Usaha Bersama (KUB), Nelayan	5 Unit	4,500,000,000	DINAS PERIKANAN DAERAH
3	25	03	2.01	03	Penjaminan Ketersediaan Sarana Usaha Perikanan Tangkap	Jumlah Sarana Usaha Perikanan Tangkap yang Terjamin dan Tersedia				3062 Unit	1,000,000,000	Kab. Maros, Maros Baru, Semua Kelurahan Kab. Maros, Bontoa, Pajukukang Kab. Maros, Bonto Bahari Kab. Maros, Marusu, Semua Kelurahan Kab. Maros, Lau, Semua Kelurahan Kab. Maros, Turikale, Bori Bellaya	Dana Transfer Umum-Dana Alokasi Umum DAK Fisik-Bidang Kelautan dan Perikanan- Penugasan	Memperkuat Ketahanan Ekonomi Untuk Pertumbuhan Yang Berkualitas dan Berkeadilan	2. Percepatan pengurangan kemiskinan dan pengangguran	Kelompok Usaha Bersama (KUB), Nelayan	3062 Unit	1,642,000,000	DINAS PERIKANAN DAERAH
3	25	03	2.02		<b>Pemberdayaan Nelayan Kecil dalam Daerah Kabupaten/Kota</b>	Jumlah nelayan yang diberdayakan dan mengalami peningkatan kualitas dan kapasitasnya	Orang		Orang	240 Orang	<b>360,000,000</b>						240 Orang	<b>365,000,000</b>	

**Penetapan Rencana Kerja Pemerintah Daerah (RKPD)  
Kabupaten Maros  
Tahun 2023**

Kode	Urusan/ Bidang Urusan/ Program/ Kegiatan/ Sub Kegiatan	Indikator Program/ Kegiatan/ Sub Kegiatan	Target Akhir Periode RPJMD	Realisasi Capaian RKPD Tahun 2021	Prakiraan Capaian Target RKPD Tahun 2022	Capaian Kinerja dan Kerangka Pendanaan						Kelompok Sasaran	Prakiraan Maju Rencana Tahun 2024		Perangkat Daerah Penanggung Jawab
						Target 2023	Pagu Indikatif	Lokasi	Sumber Dana	Prioritas			Target	Pagu Indikatif	
										Nasional	Daerah				
3.25.03.2.02.01	Pengembangan Kapasitas Nelayan Kecil	Jumlah Nelayan Kecil yang Meningkatkan Kapasitasnya				240 Orang	65,000,000	Kab. Maros, Maros Baru, Semua Kelurahan Kab. Maros, Bontoa, Semua Kelurahan Kab. Maros, Marusu, Semua Kelurahan Kab. Maros, Lau, Semua Kelurahan Kab. Maros, Turikale, Semua Kelurahan	Dana Transfer Umum-Dana Alokasi Umum	Memperkuat Ketahanan Ekonomi Untuk Pertumbuhan Yang Berkualitas dan Berkeadilan	2. Percepatan pengurangan kemiskinan dan pengangguran	Kelompok Usaha Bersama (KUB), Nelayan, Penyuluh Perikanan dan Aparatur	240 Orang	70,000,000	DINAS PERIKANAN DAERAH
3.25.03.2.02.02	Pelaksanaan Fasilitasi Pembentukan dan Pengembangan Kelembagaan Nelayan Kecil	Jumlah Kelompok Nelayan Kecil yang Difasilitasi Pembentukan dan Pengembangan Kelembagaannya				15 Kelompok	45,000,000	Kab. Maros, Maros Baru, Semua Kelurahan Kab. Maros, Bontoa, Semua Kelurahan Kab. Maros, Marusu, Semua Kelurahan Kab. Maros, Lau, Semua Kelurahan Kab. Maros, Turikale, Semua Kelurahan	Dana Transfer Umum-Dana Alokasi Umum	Memperkuat Ketahanan Ekonomi Untuk Pertumbuhan Yang Berkualitas dan Berkeadilan	2. Percepatan pengurangan kemiskinan dan pengangguran	Kelompok Usaha Bersama (KUB), Nelayan, Penyuluh Perikanan dan Aparatur	15 Kelompok	45,000,000	DINAS PERIKANAN DAERAH

**Penetapan Rencana Kerja Pemerintah Daerah (RKPD)  
Kabupaten Maros  
Tahun 2023**

Kode	Urusan/ Bidang Urusan/ Program/ Kegiatan/ Sub Kegiatan	Indikator Program/ Kegiatan/ Sub Kegiatan	Target Akhir Periode RPJMD	Realisasi Capaian RKPD Tahun 2021	Prakiraan Capaian Target RKPD Tahun 2022	Capaian Kinerja dan Kerangka Pendanaan						Kelompok Sasaran	Prakiraan Maju Rencana Tahun 2024		Perangkat Daerah Penanggung Jawab
						Target 2023	Pagu Indikatif	Lokasi	Sumber Dana	Prioritas			Target	Pagu Indikatif	
										Nasional	Daerah				
3 25 03 2.02 03	Pelaksanaan Fasilitasi Bantuan Pendanaan, Bantuan Pembiayaan, Kemitraan Usaha	Jumlah Unit Usaha yang Difasilitasi Penyaluran Bantuan Pen Danaan, Bantuan Pembiayaan, Kemitraan Usaha				25 Unit Usaha	250,000,000	Kab. Maros, Maros Baru, Semua Kelurahan Kab. Maros, Bontoa, Semua Kelurahan Kab. Maros, Marusu, Semua Kelurahan Kab. Maros, Marusu, Nisombalia Kab. Maros, Marusu, Abulo Sibatang Kab. Maros, Marusu, Pabentengang Kab. Maros, Lau, Semua Kelurahan Kab. Maros, Turikale, Semua Kelurahan	Dana Transfer Umum-Dana Alokasi Umum	Memperkuat Ketahanan Ekonomi Untuk Pertumbuhan Yang Berkualitas dan Berkeadilan	2. Percepatan pengurangan kemiskinan dan pengangguran	Kelompok Usaha Bersama (KUB), Nelayan, Penyuluh Perikanan dan Aparatur	25 Unit Usaha	250,000,000	DINAS PERIKANAN DAERAH
3 25 03 2.04	<b>Penerbitan Tanda Daftar Kapal Perikanan Berukuran sampai dengan 10 GT di Wilayah Sungai, Danau, Waduk, Rawa, dan Genangan Air Lainnya yang Dapat Diusahakan dalam 1 (Satu) Daerah Kabupaten/Kota</b>	Jumlah tanda daftar kapal perikanan berukuran sampai 10 GT di wilayah sungai, danau, waduk rawa dan genangan air lainnya yang diterbitkan	Dokumen		Dokumen	1 Dokumen	<b>10,000,000</b>						1 Dokumen	<b>10,000,000</b>	
3 25 03 2.04 02	Pelayanan Penerbitan Tanda Daftar Kapal Perikanan Berukuran sampai dengan 10 GT	Jumlah Rekomendasi Tanda Daftar Kapal Perikanan				70 Rekomendasi	10,000,000	Kab. Maros, Maros Baru, Semua Kelurahan Kab. Maros, Bontoa, Semua Kelurahan Kab. Maros, Marusu, Semua Kelurahan Kab. Maros, Lau, Semua Kelurahan Kab. Maros, Turikale, Semua Kelurahan	Dana Transfer Umum-Dana Alokasi Umum	Memperkuat Ketahanan Ekonomi Untuk Pertumbuhan Yang Berkualitas dan Berkeadilan	1. Peningkatan pertumbuhan dan ketahanan ekonomi secara berkelanjutan dengan memperhatikan keberlanjutan lingkungan hidup dan ketahanan bencana	Kelompok Usaha Bersama (KUB), Nelayan	70 Rekomendasi	10,000,000	DINAS PERIKANAN DAERAH



**Penetapan Rencana Kerja Pemerintah Daerah (RKPD)  
Kabupaten Maros  
Tahun 2023**

Kode	Urusan/ Bidang Urusan/ Program/ Kegiatan/ Sub Kegiatan	Indikator Program/ Kegiatan/ Sub Kegiatan	Target Akhir Periode RPJMD	Realisasi Capaian RKPD Tahun 2021	Prakiraan Capaian Target RKPD Tahun 2022	Capaian Kinerja dan Kerangka Pendanaan						Kelompok Sasaran	Prakiraan Maju Rencana Tahun 2024		Perangkat Daerah Penanggung Jawab
						Target 2023	Pagu Indikatif	Lokasi	Sumber Dana	Prioritas			Target	Pagu Indikatif	
										Nasional	Daerah				
3 25 04	<b>PROGRAM PENGELOLAAN PERIKANAN BUDIDAYA</b>	Persentase Peningkatan Produksi Perikanan Budidaya	Persen		Persen	24.26 Persen	<b>4,324,000,000</b>						24.26 Persen	<b>13,800,000,000</b>	
3 25 04 2.02	<b>Pemberdayaan Pembudi Daya Ikan Kecil</b>	Jumlah pembudidaya ikan kecil yang diberdayakan	Kelompok		Kelompok	85 Kelompok	<b>404,000,000</b>						85 Kelompok	<b>405,000,000</b>	
3 25 04 2.02 01	Pengembangan Kapasitas Pembudi Daya Ikan Kecil	Jumlah Kelompok Pembudi Daya Ikan Kecil yang Mengikuti Pengembangan Kapasitas				15 Kelompok	35,000,000	Kab. Maros, Semua Kecamatan, Semua Kelurahan	Dana Transfer Umum-Dana Alokasi Umum	Memperkuat Ketahanan Ekonomi Untuk Pertumbuhan Yang Berkualitas dan Berkeadilan	2. Percepatan pengurangan kemiskinan dan pengangguran	Kelompok Pembudidaya Ikan (Pokdakan), Unit Pembenihan Rakyat (UPR), Usaha Kecil Menengah (UMK), Penyuluh Perikanan, dan Aparatur	15 Kelompok	35,000,000	DINAS PERIKANAN DAERAH
3 25 04 2.02 02	Pelaksanaan Fasilitasi Pembentukan dan Pengembangan Kelembagaan Pembudi Daya Ikan Kecil	Jumlah Kelompok Pembudi Daya Ikan Kecil yang Mengikuti Pembentukan dan Pengembangan Kelembagaan				25 Kelompok	45,000,000	Kab. Maros, Semua Kecamatan, Semua Kelurahan Kab. Maros, Mallawa, Uludaya Kab. Maros, Lau, Semua Kelurahan	Dana Transfer Umum-Dana Alokasi Umum	Memperkuat Ketahanan Ekonomi Untuk Pertumbuhan Yang Berkualitas dan Berkeadilan	2. Percepatan pengurangan kemiskinan dan pengangguran	Kelompok Pembudidaya Ikan (Pokdakan), Unit Pembenihan Rakyat (UPR), Usaha Kecil Menengah (UMK), Penyuluh Perikanan, dan Aparatur	25 Kelompok	45,000,000	DINAS PERIKANAN DAERAH
3 25 04 2.02 03	Pelaksanaan Fasilitasi Bantuan Pendanaan, Bantuan Pembiayaan, Kemitraan Usaha	Jumlah Kelompok Usaha yang terfasilitasi Bantuan Pendanaan, Bantuan Pembiayaan, Kemitraan Usahanya				25 Kelompok	250,000,000	Kab. Maros, Semua Kecamatan, Semua Kelurahan Kab. Maros, Turikale, Semua Kelurahan Kab. Maros, Turikale, Taroda Kab. Maros, Turikale, Adatongeng	Dana Transfer Umum-Dana Alokasi Umum	Memperkuat Ketahanan Ekonomi Untuk Pertumbuhan Yang Berkualitas dan Berkeadilan	2. Percepatan pengurangan kemiskinan dan pengangguran	Kelompok Pembudidaya Ikan (Pokdakan), Unit Pembenihan Rakyat (UPR), Usaha Kecil Menengah (UMK), Penyuluh Perikanan, dan Aparatur	25 Kelompok	250,000,000	DINAS PERIKANAN DAERAH

**Penetapan Rencana Kerja Pemerintah Daerah (RKPD)  
Kabupaten Maros  
Tahun 2023**

Kode	Urusan/ Bidang Urusan/ Program/ Kegiatan/ Sub Kegiatan	Indikator Program/ Kegiatan/ Sub Kegiatan	Target Akhir Periode RPJMD	Realisasi Capaian RKPD Tahun 2021	Prakiraan Capaian Target RKPD Tahun 2022	Capaian Kinerja dan Kerangka Pendanaan						Kelompok Sasaran	Prakiraan Maju Rencana Tahun 2024		Perangkat Daerah Penanggung Jawab					
						Target 2023	Pagu Indikatif	Lokasi	Sumber Dana	Prioritas			Target	Pagu Indikatif						
										Nasional	Daerah									
3	25	04	2.02	04	Pemberian Pendampingan, Kemudahan Akses Ilmu Pengetahuan, Teknologi dan Informasi, serta Penyelenggaraan Pendidikan dan Pelatihan	Jumlah Kelompok Usaha yang Memperoleh Pendampingan, Kemudahan Akses Ilmu Pengetahuan, Teknologi dan Informasi, Serta Penyelenggaraan Pendidikan dan Pelatihan					20 Kelompok	74,000,000	Kab. Maros, Semua Kecamatan, Semua Kelurahan Kab. Maros, Mallawa, Matampa Pole	Dana Transfer Umum-Dana Alokasi Umum	Memperkuat Ketahanan Ekonomi Untuk Pertumbuhan Yang Berkualitas dan Berkeadilan	2. Percepatan pengurangan kemiskinan dan pengangguran	Kelompok Pembudidaya Ikan (Pokdakan), Unit Pembenihan Rakyat (UPR), Usaha Kecil Menengah (UMK), Penyuluh Perikanan, dan Aparatur	20 Kelompok	75,000,000	DINAS PERIKANAN DAERAH
3	25	04	2.04		<b>Pengelolaan Pembudidayaan Ikan</b>	Jumlah kelompok pembudidaya ikan yang difasilitasi untuk mengelola budidaya ikan dengan baik dan benar	Kelompok		Kelompok	40 Kelompok	<b>3,920,000,000</b>							40 Kelompok	<b>13,315,000,000</b>	
3	25	04	2.04	01	Penyediaan Data dan Informasi Pembudidayaan Ikan dalam 1 (Satu) Daerah Kabupaten/Kota	Jumlah Data dan Informasi Pembudidayaan Ikan dalam 1 (Satu) Daerah Kabupaten/Kota				1 Dokumen	20,000,000	Kab. Maros, Semua Kecamatan, Semua Kelurahan	Dana Transfer Umum-Dana Alokasi Umum	Memperkuat Ketahanan Ekonomi Untuk Pertumbuhan Yang Berkualitas dan Berkeadilan	1. Peningkatan pertumbuhan dan ketahanan ekonomi secara berkelanjutan dengan memperhatikan keberlanjutan lingkungan hidup dan ketahanan bencana	Kelompok Pembudidaya Ikan (Pokdakan), Unit Pembenihan Rakyat (UPR), Usaha Kecil Menengah (UMK), Penyuluh Perikanan, dan Aparatur	1 Dokumen	25,000,000	DINAS PERIKANAN DAERAH	
3	25	04	2.04	02	Penyediaan Prasarana Pembudidayaan Ikan dalam 1 (Satu) Daerah Kabupaten/Kota	Jumlah Prasarana Pembudidayaan Ikan dalam 1 (Satu) Daerah Kabupaten/Kota				5 Unit	2,500,000,000	Kab. Maros, Semua Kecamatan, Semua Kelurahan Kab. Maros, Maros Baru, Bori Masunggu Kab. Maros, Lau, Semua Kelurahan	Dana Transfer Umum-Dana Alokasi Umum DAK Fisik-Bidang Kelautan dan Perikanan-Penugasan	Memperkuat Ketahanan Ekonomi Untuk Pertumbuhan Yang Berkualitas dan Berkeadilan	2. Percepatan pengurangan kemiskinan dan pengangguran	Kelompok Pembudidaya Ikan (Pokdakan), Unit Pembenihan Rakyat (UPR), Usaha Kecil Menengah (UMK), Penyuluh Perikanan, dan Aparatur	5 Unit	6,560,000,000	DINAS PERIKANAN DAERAH	
3	25	04	2.04	03	Penjaminan Ketersediaan Sarana Pembudidayaan Ikan dalam 1 (Satu) Daerah Kabupaten/Kota	Jumlah Sarana Pembudidayaan Ikan dalam 1 (Satu) Daerah Kabupaten/Kota				7 Unit	1,000,000,000	Kab. Maros, Semua Kecamatan, Semua Kelurahan Kab. Maros, Camba, Patanyamang Kab. Maros, Bantimurung, Minasa Baji Kab. Maros,	Dana Transfer Umum-Dana Alokasi Umum DAK Fisik-Bidang Kelautan dan Perikanan-Penugasan	Memperkuat Ketahanan Ekonomi Untuk Pertumbuhan Yang Berkualitas dan Berkeadilan	2. Percepatan pengurangan kemiskinan dan pengangguran	Kelompok Pembudidaya Ikan (Pokdakan), Unit Pembenihan Rakyat (UPR), Usaha Kecil Menengah (UMK), Penyuluh Perikanan, dan Aparatur	7 Unit	6,300,000,000	DINAS PERIKANAN DAERAH	

Penetapan Rencana Kerja Pemerintah Daerah (RKPD)																
Kabupaten Maros																
Tahun 2023																
Kode	Urusan/ Bidang Urusan/ Program/ Kegiatan/ Sub Kegiatan	Indikator Program/ Kegiatan/ Sub Kegiatan	Target Akhir Periode RPJMD	Realisasi Capaian RKPD Tahun 2021	Prakiraan Capaian Target RKPD Tahun 2022	Capaian Kinerja dan Kerangka Pendanaan						Kelompok Sasaran	Prakiraan Maju Rencana Tahun 2024		Perangkat Daerah Penanggung Jawab	
						Target 2023	Pagu Indikatif	Lokasi	Sumber Dana	Prioritas			Target	Pagu Indikatif		
										Nasional	Daerah					
										Bantimurung, Tukamasea Kab. Maros, Bantimurung, Baruga Kab. Maros, Maros Baru, Semua Kelurahan Kab. Maros, Maros Baru, Bori Kamase Kab. Maros, Maros Baru, Bori Masunggu Kab. Maros, Mallawa, Semua Kelurahan Kab. Maros, Mallawa, Matampa Pole Kab. Maros, Mallawa, Barugae Kab. Maros, Tanralili, Kurusumange Kab. Maros, Marusu, Semua Kelurahan Kab. Maros, Marusu, Temmapaduae Kab. Maros, Simbang, Jenetaesa Kab. Maros, Simbang, Bonto Tallasa Kab. Maros, Simbang, Sambueja Kab. Maros, Cenrana, Semua Kelurahan Kab. Maros, Cenrana, Labuaja Kab. Maros, Cenrana, Bajipamai Kab. Maros,						

Penetapan Rencana Kerja Pemerintah Daerah (RKPD)																			
Kabupaten Maros Tahun 2023																			
Kode	Urusan/ Bidang Urusan/ Program/ Kegiatan/ Sub Kegiatan	Indikator Program/ Kegiatan/ Sub Kegiatan	Target Akhir Periode RPJMD	Realisasi Capaian RKPD Tahun 2021	Prakiraan Capaian Target RKPD Tahun 2022	Capaian Kinerja dan Kerangka Pendanaan						Kelompok Sasaran	Prakiraan Maju Rencana Tahun 2024		Perangkat Daerah Penanggung Jawab				
						Target 2023	Pagu Indikatif	Lokasi	Sumber Dana	Prioritas			Target	Pagu Indikatif					
										Nasional	Daerah								
										Lau, Semua Kelurahan Kab. Maros, Lau, Allepolea Kab. Maros, Lau, Maccini Baji									
3	25	04	2.04	04	Pengelolaan Kesehatan Ikan dan Lingkungan Budidaya dalam 1 (Satu) Daerah Kabupaten/Kota	Jumlah Hasil Ikan dan Lingkungan Budidaya dalam 1 (Satu) Daerah Kabupaten/Kota yang Teruji Melalui Pengelolaan Kesehatan Ikan				1 Dokumen	300,000,000	Kab. Maros, Semua Kecamatan, Semua Kelurahan Kab. Maros, Lau, Soreang	Dana Transfer Umum-Dana Alokasi Umum	Memperkuat Ketahanan Ekonomi Untuk Pertumbuhan Yang Berkualitas dan Berkeadilan	2. Percepatan pengurangan kemiskinan dan pengangguran	Kelompok Pembudidaya Ikan (Pokdakan), Unit Pembenihan Rakyat (UPR), Usaha Kecil Menengah (UMK), Penyuluh Perikanan, dan Aparatur	1 Dokumen	300,000,000	DINAS PERIKANAN DAERAH
3	25	04	2.04	05	Pembinaan dan Pemantauan Pembudidayaan Ikan di Darat	Jumlah Pembudidaya yang Memperoleh Pembinaan dan Pemantauan Pembudidayaan Ikan di Darat				200 Orang	70,000,000	Kab. Maros, Semua Kecamatan, Semua Kelurahan	Dana Transfer Umum-Dana Alokasi Umum	Memperkuat Ketahanan Ekonomi Untuk Pertumbuhan Yang Berkualitas dan Berkeadilan	2. Percepatan pengurangan kemiskinan dan pengangguran	Kelompok Pembudidaya Ikan (Pokdakan), Unit Pembenihan Rakyat (UPR), Usaha Kecil Menengah (UMK), Penyuluh Perikanan, dan Aparatur	200 Orang	100,000,000	DINAS PERIKANAN DAERAH
3	25	04	2.04	07	Perencanaan, dan Pengembangan Pemanfaatan Air untuk Pembudidayaan Ikan di Darat	Jumlah Pembudidaya Ikan yang Mengikuti Perencanaan, dan Pengembangan Pemanfaatan Air untuk Pembudidayaan Ikan di Darat				120 Orang	30,000,000	Kab. Maros, Semua Kecamatan, Semua Kelurahan	Dana Transfer Umum-Dana Alokasi Umum	Memperkuat Ketahanan Ekonomi Untuk Pertumbuhan Yang Berkualitas dan Berkeadilan	2. Percepatan pengurangan kemiskinan dan pengangguran	Kelompok Pembudidaya Ikan (Pokdakan), Unit Pembenihan Rakyat (UPR), Usaha Kecil Menengah (UMK), Penyuluh Perikanan, dan Aparatur	120 Orang	30,000,000	DINAS PERIKANAN DAERAH
3	25	06			<b>PROGRAM PENGOLAHAN DAN PEMASARAN HASIL PERIKANAN</b>	Persentase Peningkatan Konsumsi Ikan	Persen		Persen	0.97 Persen	<b>1,350,000,000</b>						0.97 Persen	<b>1,500,000,000</b>	
3	25	06	2.01		<b>Penerbitan Tanda Daftar Usaha Pengolahan Hasil Perikanan bagi Usaha Skala Mikro dan Kecil</b>	Jumlah tanda daftar usaha pengolahan hasil perikanan bagi usaha skala mikro dan kecil yang diterbitkan	Dokumen		Dokumen	1 Dokumen	<b>250,000,000</b>						1 Dokumen	<b>250,000,000</b>	

**Penetapan Rencana Kerja Pemerintah Daerah (RKPD)  
Kabupaten Maros  
Tahun 2023**

Kode	Urusan/ Bidang Urusan/ Program/ Kegiatan/ Sub Kegiatan	Indikator Program/ Kegiatan/ Sub Kegiatan	Target Akhir Periode RPJMD	Realisasi Capaian RKPD Tahun 2021	Prakiraan Capaian Target RKPD Tahun 2022	Capaian Kinerja dan Kerangka Pendanaan						Kelompok Sasaran	Prakiraan Maju Rencana Tahun 2024		Perangkat Daerah Penanggung Jawab
						Target 2023	Pagu Indikatif	Lokasi	Sumber Dana	Prioritas			Target	Pagu Indikatif	
										Nasional	Daerah				
3.25.06.2.01.01	Penyediaan Data dan Informasi Usaha Pemasaran dan Pengolahan Hasil Perikanan dalam 1 (Satu) Daerah Kabupaten/Kota	Jumlah Data dan Informasi Usaha Pemasaran dan Pengolahan Hasil Perikanan berdasarkan Skala Usaha dan Risiko				1 Dokumen	250,000,000	Kab. Maros, Semua Kecamatan, Semua Kelurahan	Dana Transfer Umum-Dana Alokasi Umum	Memperkuat Ketahanan Ekonomi Untuk Pertumbuhan Yang Berkualitas dan Berkeadilan	2. Percepatan pengurangan kemiskinan dan pengangguran	Kelompok Pengolah dan Pemasar (Poklahsar), Usaha Kecil Menengah (UMK), Penyuluh Perikanan, dan Aparatur	1 Dokumen	250,000,000	DINAS PERIKANAN DAERAH
3.25.06.2.02	<b>Pembinaan Mutu dan Keamanan Hasil Perikanan bagi Usaha Pengolahan dan Pemasaran Skala Mikro dan Kecil</b>	Jumlah usaha pengolahan yang mendapatkan pembinaan tentang mutu dan keamanan hasil perikanan	Unit Usaha		Unit Usaha	30 Unit Usaha	<b>250,000,000</b>						30 Unit Usaha	<b>250,000,000</b>	
3.25.06.2.02.01	Pelaksanaan Bimbingan dan Penerapan Persyaratan atau Standar pada Usaha Pengolahan dan Pemasaran Skala Mikro dan Kecil	Jumlah Unit Usaha Pengolahan dan Pemasaran Hasil Perikanan yang Mendapatkan Pembinaan Terhadap Penerapan Persyaratan Perizinan Berusaha pada Usaha Pengolahan dan Pemasaran Hasil Perikanan Sesuai Skala Usaha dan Risiko				30 Unit Usaha	250,000,000	Kab. Maros, Semua Kecamatan, Semua Kelurahan	Dana Transfer Umum-Dana Alokasi Umum	Memperkuat Ketahanan Ekonomi Untuk Pertumbuhan Yang Berkualitas dan Berkeadilan	2. Percepatan pengurangan kemiskinan dan pengangguran	Kelompok Pengolah dan Pemasar (Poklahsar), Usaha Kecil Menengah (UMK), Penyuluh Perikanan, dan Aparatur	30 Unit Usaha	250,000,000	DINAS PERIKANAN DAERAH
3.25.06.2.03	<b>Penyediaan dan Penyaluran Bahan Baku Industri Pengolahan Ikan dalam 1 (Satu) Daerah Kabupaten/ Kota</b>	Jumlah jenis bahan baku industri yang tersedia dan disalurkan	Jenis		Jenis	2 Jenis	<b>850,000,000</b>						2 Jenis	<b>1,000,000,000</b>	
3.25.06.2.03.01	Peningkatan Ketersediaan Ikan untuk Konsumsi dan Usaha Pengolahan dalam 1 (Satu) Daerah Kabupaten/Kota	Jumlah Peningkatan Ketersediaan Ikan untuk Konsumsi dan Usaha Pengolahan Dalam 1 (Satu) Daerah Kabupaten/Kota				285 Ton	350,000,000	Kab. Maros, Semua Kecamatan, Semua Kelurahan Kab. Maros, Maros Baru, Semua Kelurahan Kab. Maros, Maros Baru, Bori Masunggu Kab. Maros, Lau, Semua Kelurahan	Dana Transfer Umum-Dana Alokasi Umum	Memperkuat Ketahanan Ekonomi Untuk Pertumbuhan Yang Berkualitas dan Berkeadilan	2. Percepatan pengurangan kemiskinan dan pengangguran	Kelompok Pengolah dan Pemasar (Poklahsar), Usaha Kecil Menengah (UMK)	285 Ton	500,000,000	DINAS PERIKANAN DAERAH
3.25.06.2.03.02	Pemberian Fasilitas bagi Pelaku Usaha Perikanan Skala Mikro dan Kecil dalam 1 (Satu) Daerah Kabupaten/Kota	Jumlah Pelaku Usaha Perikanan Skala Mikro dan Kecil dalam 1 (Satu) Daerah Kabupaten/Kota yang Terfasilitasi				15 Pelaku Usaha	500,000,000	Kab. Maros, Semua Kecamatan, Semua Kelurahan	Dana Transfer Umum-Dana Alokasi Umum DAK Fisik-Bidang Kelautan dan Perikanan-Penugasan	Memperkuat Ketahanan Ekonomi Untuk Pertumbuhan Yang Berkualitas dan Berkeadilan	2. Percepatan pengurangan kemiskinan dan pengangguran	Kelompok Pengolah dan Pemasar (Poklahsar), Usaha Kecil Menengah (UMK)	15 Pelaku Usaha	500,000,000	DINAS PERIKANAN DAERAH

**Penetapan Rencana Kerja Pemerintah Daerah (RKPD)  
Kabupaten Maros  
Tahun 2023**

Kode	Urusan/ Bidang Urusan/ Program/ Kegiatan/ Sub Kegiatan	Indikator Program/ Kegiatan/ Sub Kegiatan	Target Akhir Periode RPJMD	Realisasi Capaian RKPD Tahun 2021	Prakiraan Capaian Target RKPD Tahun 2022	Capaian Kinerja dan Kerangka Pendanaan						Kelompok Sasaran	Prakiraan Maju Rencana Tahun 2024		Perangkat Daerah Penanggung Jawab
						Target 2023	Pagu Indikatif	Lokasi	Sumber Dana	Prioritas			Target	Pagu Indikatif	
										Nasional	Daerah				
3						<b>URUSAN PEMERINTAHAN PILIHAN</b>									
3	25												100,000,000		
3	25	03											1.75 Persen	100,000,000	
3	25	03	2.03										1 Unit	100,000,000	
3	25	03	2.03	02									2 Layanan	100,000,000	DINAS PERIKANAN DAERAH
3						<b>URUSAN PEMERINTAHAN PILIHAN</b>									
3	25					<b>URUSAN PEMERINTAHAN BIDANG KELAUTAN DAN PERIKANAN</b>									
3	25	04											5.15 Persen	120,000,000	
3	25	04	2.04										40 Kelompok	120,000,000	
3	25	04	2.04	06									4 Ha	120,000,000	DINAS PERIKANAN DAERAH
2						<b>URUSAN PEMERINTAHAN WAJIB YANG TIDAK BERKAITAN DENGAN PELAYANAN DASAR</b>									
2	19					<b>URUSAN PEMERINTAHAN BIDANG KEPEMUDAAN DAN OLAHRAGA</b>									
2	19	02											100 Persen	4,140,000,000	

**Penetapan Rencana Kerja Pemerintah Daerah (RKPD)  
Kabupaten Maros  
Tahun 2023**

Kode	Urusan/ Bidang Urusan/ Program/ Kegiatan/ Sub Kegiatan	Indikator Program/ Kegiatan/ Sub Kegiatan	Target Akhir Periode RPJMD	Realisasi Capaian RKPD Tahun 2021	Prakiraan Capaian Target RKPD Tahun 2022	Capaian Kinerja dan Kerangka Pendanaan						Kelompok Sasaran	Prakiraan Maju Rencana Tahun 2024		Perangkat Daerah Penanggung Jawab
						Target 2023	Pagu Indikatif	Lokasi	Sumber Dana	Prioritas			Target	Pagu Indikatif	
										Nasional	Daerah				
2 19 02 2.01	<b>Penyadaran, Pemberdayaan, dan Pengembangan Pemuda dan Kepemudaan Terhadap Pemuda Pelopor Kabupaten/Kota, Wirausaha Muda Pemula, dan Pemuda Kader Kabupaten/Kota</b>	Jumlah pemuda pelopor, wirausaha muda pemula dan pemuda kader yang mendapatkan penyadaran, pemberdayaan dan pengembangan kapasitas	Orang		Orang	183 Orang	1,460,000,000						183 Orang	1,565,000,000	
2 19 02 2.01 01	Koordinasi, Sinkronisasi dan Penyelenggaraan Peningkatan Kapasitas Daya Saing Pemuda Pelopor	Jumlah Wirausaha Pemuda Kabupaten/Kota dari Seluruh Kecamatan yang Ditingkatkan Kapasitas Daya Saingnya				32 Orang	175,000,000	Kab. Maros, Semua Kecamatan, Semua Kelurahan	Dana Transfer Umum-Dana Alokasi Umum	Meningkatkan Sumber Daya Manusia Yang Berkualitas Dan Berdaya Saing	3. Pemantapan kualitas hidup dan kapasitas sumber daya manusia menuju SDM berdaya saing	Pemuda dan Kepemudaan	32 Orang	200,000,000	DINAS PARIWISATA, PEMUDA DAN OLAHRAGA
2 19 02 2.01 02	Koordinasi, Sinkronisasi dan Penyelenggaraan Peningkatan Kapasitas Daya Saing Wira Usaha Pemula	Jumlah Wirausaha Pemuda Kabupaten/Kota dari Seluruh Kecamatan yang Ditingkatkan Kapasitas Daya Saingnya				25 Orang	265,000,000	Kab. Maros, Turikale, Turikale	Dana Transfer Umum-Dana Alokasi Umum	Meningkatkan Sumber Daya Manusia Yang Berkualitas Dan Berdaya Saing	3. Pemantapan kualitas hidup dan kapasitas sumber daya manusia menuju SDM berdaya saing	Pemuda dan Kepemudaan	25 Orang	285,000,000	DINAS PARIWISATA, PEMUDA DAN OLAHRAGA
2 19 02 2.01 04	Pemenuhan Hak Setiap Pemuda Melalui Perlindungan Pemuda, Advokasi, Akses Pengembangan Diri, Penggunaan Prasarana dan Sarana Tanpa Diskriminatif, Partisipasi Pemuda dalam Proses Perencanaan, Pelaksanaan Evaluasi dan Pengambilan Keputusan Program Strategis Kepemudaan	Jumlah Pemuda Terpenuhi Haknya Melalui Perlindungan Pemuda, Advokasi, Akses Pengembangan Diri, Penggunaan Prasarana dan Sarana Tanpa Diskriminatif, Partisipasi Pemuda dalam Proses Perencanaan, Pelaksanaan Evaluasi dan Pengambilan Keputusan Program Strategis Kepemudaan				45 Orang	320,000,000	Kab. Maros, Semua Kecamatan, Semua Kelurahan	Dana Transfer Umum-Dana Alokasi Umum	Meningkatkan Sumber Daya Manusia Yang Berkualitas Dan Berdaya Saing	3. Pemantapan kualitas hidup dan kapasitas sumber daya manusia menuju SDM berdaya saing	Pemuda dan Kepemudaan	45 Orang	350,000,000	DINAS PARIWISATA, PEMUDA DAN OLAHRAGA
2 19 02 2.01 09	Penyelenggaraan Seleksi dan Pelatihan Pasukan Pengibar Bendera	Jumlah Pemuda Kader Kabupaten/Kota yang Diseleksi sebagai Pasukan Pengibar Bendera dan Diberikan Pelatihan				78 Orang	700,000,000	Kab. Maros, Turikale, Pettuadde	Dana Transfer Umum-Dana Alokasi Umum	Meningkatkan Sumber Daya Manusia Yang Berkualitas Dan Berdaya Saing	3. Pemantapan kualitas hidup dan kapasitas sumber daya manusia menuju SDM berdaya saing	Pemuda dan Kepemudaan	78 Orang	730,000,000	DINAS PARIWISATA, PEMUDA DAN OLAHRAGA
2 19 02 2.02	<b>Pemberdayaan dan Pengembangan Organisasi Kepemudaan Tingkat Daerah Kabupaten/Kota</b>	Jumlah organisasi kepemudaan dan wirausaha yang mendapatkan peningkatan kapasitas Meningkatnya Pemberdayaan dan Pengembangan Organisasi Kepemudaan Tingkat Daerah Kabupaten/Kota	Organiasasi Persen		Organiasasi Persen	40 Organiasasi 100 Persen	2,250,000,000						40 Organiasasi 100 Persen	2,575,000,000	

**Penetapan Rencana Kerja Pemerintah Daerah (RKPD)  
Kabupaten Maros  
Tahun 2023**

Kode	Urusan/ Bidang Urusan/ Program/ Kegiatan/ Sub Kegiatan	Indikator Program/ Kegiatan/ Sub Kegiatan	Target Akhir Periode RPJMD	Realisasi Capaian RKPD Tahun 2021	Prakiraan Capaian Target RKPD Tahun 2022	Capaian Kinerja dan Kerangka Pendanaan						Kelompok Sasaran	Prakiraan Maju Rencana Tahun 2024		Perangkat Daerah Penanggung Jawab
						Target 2023	Pagu Indikatif	Lokasi	Sumber Dana	Prioritas			Target	Pagu Indikatif	
										Nasional	Daerah				
2.19.02.2.02.01	Koordinasi, Sinkronisasi dan Pelaksanaan Pemberdayaan Pemuda atau Organisasi Kepemudaan Melalui Kemitraan dengan Dunia Usaha	Jumlah Pemuda Kader yang Terfasilitasi Kemitraan dengan Dunia Usaha				44 OKP	150,000,000		Dana Transfer Umum-Dana Alokasi Umum		3. Pemantapan kualitas hidup dan kapasitas sumber daya manusia menuju SDM berdaya saing	Pemuda dan Organisasi Kepemudaan	44 OKP	175,000,000	DINAS PARIWISATA, PEMUDA DAN OLAHRAGA
2.19.02.2.02.02	Peningkatan Kapasitas Pemuda dan Organisasi Kepemudaan Kabupaten/Kota	Jumlah Dokumen Hasil Peningkatan Kapasitas Organisasi Kepemudaan				6 Dokumen	2,100,000,000	Kab. Maros, Semua Kecamatan, Semua Kelurahan	Dana Transfer Umum-Dana Alokasi Umum		3. Pemantapan kualitas hidup dan kapasitas sumber daya manusia menuju SDM berdaya saing	Pemuda dan Organisasi Kepemudaan	6 Dokumen	2,400,000,000	DINAS PARIWISATA, PEMUDA DAN OLAHRAGA
2.19.03	<b>PROGRAM PENGEMBANGAN KAPASITAS DAYA SAING KEOLAHRAGAAN</b>	Cakupan pembinaan olahraga	Persen		Persen	100 Persen	<b>8,624,850,000</b>						100 Persen	<b>9,240,000,000</b>	
2.19.03.2.01	<b>Pembinaan dan Pengembangan Olahraga Pendidikan pada Jenjang Pendidikan yang Menjadi Kewenangan Daerah Kabupaten/Kota</b>	Jumlah olahraga pendidikan pada jenjang pendidikan yang mendapatkan pembinaan	Cabor		Cabor	27 Cabor	<b>2,670,000,000</b>						27 Cabor	<b>2,690,000,000</b>	
2.19.03.2.01.02	Koordinasi, Sinkronisasi dan Pelaksanaan Pemberdayaan Perkumpulan Olahraga dan Penyelenggaraan Kompetisi oleh Satuan Pendidikan Dasar	Jumlah Dokumen Penyelenggaraan Kompetisi Olahraga oleh Perkumpulan Olahraga dan Satuan Pendidikan Dasar				5 Dokumen	170,000,000		Dana Transfer Umum-Dana Alokasi Umum	Meningkatkan Sumber Daya Manusia Yang Berkualitas Dan Berdaya Saing	3. Pemantapan kualitas hidup dan kapasitas sumber daya manusia menuju SDM berdaya saing	Pelajar dan Atlet Muda	5 Dokumen	190,000,000	DINAS PARIWISATA, PEMUDA DAN OLAHRAGA
2.19.03.2.01.03	Koordinasi, Sinkronisasi dan Pelaksanaan Penyediaan Sarana dan Prasarana Olahraga Kabupaten/Kota	Jumlah Sarana dan Prasarana Olahraga Kabupaten/Kota yang Tersedia dan Termanfaatkan				2 Unit	2,500,000,000	Kab. Maros, Semua Kecamatan, Semua Kelurahan	Dana Transfer Umum-Dana Alokasi Umum	Meningkatkan Sumber Daya Manusia Yang Berkualitas Dan Berdaya Saing	3. Pemantapan kualitas hidup dan kapasitas sumber daya manusia menuju SDM berdaya saing	Pelajar dan Atlet Muda	2 Unit	2,500,000,000	DINAS PARIWISATA, PEMUDA DAN OLAHRAGA
2.19.03.2.02	<b>Penyelenggaraan Kejuaraan Olahraga Tingkat Daerah Kabupaten/Kota</b>	Jumlah cabang olahraga yang mengikuti kejuaraan pada tingkat daerah	Cabor		Cabor	27 Cabor	<b>1,570,000,000</b>						27 Cabor	<b>1,800,000,000</b>	
2.19.03.2.02.01	Penyelenggaraan Kejuaraan Olahraga Multi Event dan Single Event Tingkat Kabupaten/Kota	Jumlah Dokumen Penyelenggaraan Kejuaraan Multi Event dan Single Event Tingkat Kabupaten/Kota				5 Dokumen	500,000,000		Dana Transfer Umum-Dana Alokasi Umum	Meningkatkan Sumber Daya Manusia Yang Berkualitas Dan Berdaya Saing	3. Pemantapan kualitas hidup dan kapasitas sumber daya manusia menuju SDM berdaya saing	Olahragawan/ Atlet dan Masyarakat	5 Dokumen	550,000,000	DINAS PARIWISATA, PEMUDA DAN OLAHRAGA
2.19.03.2.02.02	Penyelenggaraan Kejuaraan dan Pekan Olahraga Tingkat Kabupaten/Kota	Jumlah Dokumen Penyelenggaraan Kejuaraan dan Pekan Olahraga Tingkat Kabupten				5 Dokumen	950,000,000		Dana Transfer Umum-Dana Alokasi Umum	Meningkatkan Sumber Daya Manusia Yang Berkualitas Dan Berdaya Saing	3. Pemantapan kualitas hidup dan kapasitas sumber daya manusia menuju SDM berdaya saing	Olahragawan/ Atlet dan Masyarakat	5 Dokumen	1,100,000,000	DINAS PARIWISATA, PEMUDA DAN OLAHRAGA
2.19.03.2.02.03	Partisipasi dan Keikutsertaan dalam Penyelenggaraan Kejuaraan	Jumlah cabang Olahraga yang dipertandingkan				5 Cabor	120,000,000		Dana Transfer Umum-Dana Alokasi Umum	Meningkatkan Sumber Daya Manusia Yang Berkualitas Dan Berdaya Saing	3. Pemantapan kualitas hidup dan kapasitas sumber daya manusia menuju SDM berdaya saing	Olahragawan/ Atlet dan Masyarakat	5 Cabor	150,000,000	DINAS PARIWISATA, PEMUDA DAN OLAHRAGA



**Penetapan Rencana Kerja Pemerintah Daerah (RKPD)  
Kabupaten Maros  
Tahun 2023**

Kode	Urusan/ Bidang Urusan/ Program/ Kegiatan/ Sub Kegiatan	Indikator Program/ Kegiatan/ Sub Kegiatan	Target Akhir Periode RPJMD	Realisasi Capaian RKPD Tahun 2021	Prakiraan Capaian Target RKPD Tahun 2022	Capaian Kinerja dan Kerangka Pendanaan						Kelompok Sasaran	Prakiraan Maju Rencana Tahun 2024		Perangkat Daerah Penanggung Jawab
						Target 2023	Pagu Indikatif	Lokasi	Sumber Dana	Prioritas			Target	Pagu Indikatif	
										Nasional	Daerah				
2 19 03 2.03	<b>Pembinaan dan Pengembangan Olahraga Prestasi Tingkat Daerah Provinsi</b>	Jumlah cabang olahraga yang mengikuti kejuaraan pada tingkat propinsi	Cabor		Cabor	15 Cabor	<b>529,850,000</b>						15 Cabor	<b>425,000,000</b>	
2 19 03 2.03 01	Seleksi Atlet Daerah	Jumlah Atlet Daerah yang Diseleksi				100 Orang	227,850,000		Dana Transfer Umum-Dana Alokasi Umum		3. Pemantapan kualitas hidup dan kapasitas sumber daya manusia menuju SDM berdaya saing	Olahragawan/ Atlet , Organisasi Olahraga dan Masyarakat	100 Orang	95,000,000	DINAS PARIWISATA, PEMUDA DAN OLAHRAGA
2 19 03 2.03 03	Pembinaan dan Pengembangan Atlet Berprestasi Kabupaten/Kota	Jumlah Atlet Berprestasi Kabupaten/Kota yang Dilakukan Pembinaan dan Pengembangan				250 Orang	302,000,000		Dana Transfer Umum-Dana Alokasi Umum		3. Pemantapan kualitas hidup dan kapasitas sumber daya manusia menuju SDM berdaya saing	Olahragawan/ Atlet , Organisasi Olahraga dan Masyarakat	250 Orang	270,000,000	DINAS PARIWISATA, PEMUDA DAN OLAHRAGA
2 19 03 2.04	<b>Pembinaan dan Pengembangan Organisasi Olahraga</b>	Jumlah cabang olahraga yang mendapatkan pembinaan	Cabor		Cabor	27 Cabor	<b>2,965,000,000</b>						27 Cabor	<b>3,285,000,000</b>	
2 19 03 2.04 02	Pengembangan Organisasi Keolahragaan	Jumlah Dokumen Hasil Pengembangan Organisasi Keolahragaan				5 Organisasi	65,000,000		Dana Transfer Umum-Dana Alokasi Umum		3. Pemantapan kualitas hidup dan kapasitas sumber daya manusia menuju SDM berdaya saing	Olahragawan , Atlet Usia Dini, Organisasi Olahraga	5 Organisasi	85,000,000	DINAS PARIWISATA, PEMUDA DAN OLAHRAGA
2 19 03 2.04 03	Peningkatan Kerja Sama Organisasi Keolahragaan Kabupaten/Kota dengan Lembaga Terkait	Jumlah Dokumen Hasil Peningkatan Kerja Sama Organisasi Keolahragaan Kabupaten/Kota				5 Dokumen	2,900,000,000		Dana Transfer Umum-Dana Alokasi Umum		3. Pemantapan kualitas hidup dan kapasitas sumber daya manusia menuju SDM berdaya saing	Olahragawan , Atlet Usia Dini, Organisasi Olahraga	5 Dokumen	3,200,000,000	DINAS PARIWISATA, PEMUDA DAN OLAHRAGA
2 19 03 2.05	<b>Pembinaan dan Pengembangan Olahraga Rekreasi</b>	Jumlah cabang olahraga rekreasi yang dikembangkan dan mendapatkan pembinaan	Cabor		Cabor	5 Cabor	<b>890,000,000</b>						5 Cabor	<b>1,040,000,000</b>	
2 19 03 2.05 01	Penyelenggaraan, Pengembangan dan Pemasalan Festival dan Olahraga Rekreasi	Jumlah Dokumen Hasil Penyelenggaraan, Pengembangan dan Pemasalan Festival dan Olahraga Rekreasi				1 Dokumen	70,000,000		Dana Transfer Umum-Dana Alokasi Umum		3. Pemantapan kualitas hidup dan kapasitas sumber daya manusia menuju SDM berdaya saing	Pencinta Olahraga Rekreasi dan Tantangan , Atlit Usia Dini dan Masyarakat	1 Dokumen	90,000,000	DINAS PARIWISATA, PEMUDA DAN OLAHRAGA
2 19 03 2.05 02	Pemberdayaan Perkumpulan Olahraga Rekreasi	Jumlah Laporan Hasil Pembinaan dalam rangka Pemberdayaan Perkumpulan Olahraga Rekreasi				1 Laporan	150,000,000		Dana Transfer Umum-Dana Alokasi Umum		3. Pemantapan kualitas hidup dan kapasitas sumber daya manusia menuju SDM berdaya saing	Pencinta Olahraga Rekreasi dan Tantangan , Atlit Usia Dini dan Masyarakat	1 Laporan	200,000,000	DINAS PARIWISATA, PEMUDA DAN OLAHRAGA
2 19 03 2.05 03	Penyediaan, Pengembangan dan Pemeliharaan Sarana dan Prasarana Olahraga Rekreasi	Jumlah Penyediaan dan Pemanfaatan Sarana dan Prasarana Olahraga Rekreasi yang Memadai				3 Unit	300,000,000	Kab. Maros, Semua Kecamatan, Semua Kelurahan	Dana Transfer Umum-Dana Alokasi Umum		3. Pemantapan kualitas hidup dan kapasitas sumber daya manusia menuju SDM berdaya saing	Pencinta Olahraga Rekreasi dan Tantangan , Atlit Usia Dini dan Masyarakat	3 Unit	320,000,000	DINAS PARIWISATA, PEMUDA DAN OLAHRAGA

**Penetapan Rencana Kerja Pemerintah Daerah (RKPD)  
Kabupaten Maros  
Tahun 2023**

Kode	Urusan/ Bidang Urusan/ Program/ Kegiatan/ Sub Kegiatan	Indikator Program/ Kegiatan/ Sub Kegiatan	Target Akhir Periode RPJMD	Realisasi Capaian RKPD Tahun 2021	Prakiraan Capaian Target RKPD Tahun 2022	Capaian Kinerja dan Kerangka Pendanaan						Kelompok Sasaran	Prakiraan Maju Rencana Tahun 2024		Perangkat Daerah Penanggung Jawab
						Target 2023	Pagu Indikatif	Lokasi	Sumber Dana	Prioritas			Target	Pagu Indikatif	
										Nasional	Daerah				
2.19.03.2.05.04	Pengembangan Olahraga Wisata, Tantangan dan Petualangan	Jumlah Dokumen Hasil Penyelenggaraan Olahraga Wisata, Tantangan dan Petualangan				2 Dokumen	150,000,000		Dana Transfer Umum-Dana Alokasi Umum		3. Pemantapan kualitas hidup dan kapasitas sumber daya manusia menuju SDM berdaya saing	Pencinta Olahraga Rekreasi dan Tantangan , Atlit Usia Dini dan Masyarakat	2 Dokumen	180,000,000	DINAS PARIWISATA, PEMUDA DAN OLAHRAGA
2.19.03.2.05.05	Pemanfaatan Olahraga Tradisional dalam Masyarakat	Jumlah Dokumen Hasil Penyelenggaraan Olahraga Tradisional di Masyarakat				2 Dokumen	220,000,000		Dana Transfer Umum-Dana Alokasi Umum		3. Pemantapan kualitas hidup dan kapasitas sumber daya manusia menuju SDM berdaya saing	Pencinta Olahraga Rekreasi dan Tantangan , Atlit Usia Dini dan Masyarakat	2 Dokumen	250,000,000	DINAS PARIWISATA, PEMUDA DAN OLAHRAGA
2.19.04	<b>PROGRAM PENGEMBANGAN KAPASITAS KEPRAMUKAAN</b>	Persentase Organisasi Kepramukaan Yang difasilitasi Dalam Pengembangan Organisasi Persentase Partisipasi Pemuda dalam Kegiatan Ekonomi,Sosial Kemasyarakatan, Organisasi organisasi dan mengeluarkan pendapat	Persen Persen		Persen Persen	100 Persen 80 Persen	<b>2,340,000,000</b>						100 Persen 80 Persen	<b>2,720,000,000</b>	
2.19.04.2.01	<b>Pembinaan dan Pengembangan Organisasi Kepramukaan</b>	Jumlah Anggota Pramuka yang dibina Meningkatnya Pembinaan dan Pengembangan Organisasi Kepramukaan	Orang Persen		Orang Persen	4500 Orang 100 Persen	<b>2,340,000,000</b>						4500 Orang 100 Persen	<b>2,720,000,000</b>	
2.19.04.2.01.01	Koordinasi dan Sinkronisasi Penyediaan Data dan Informasi Kepramukaan Berbasis Elektronik	Jumlah Data dan Informasi Kepramukaan Berbasis Elektronik yang Tersedia dan Termanfaatkan				3 Dokumen	80,000,000		Dana Transfer Umum-Dana Alokasi Umum	Meningkatkan Sumber Daya Manusia Yang Berkualitas Dan Berdaya Saing	3. Pemantapan kualitas hidup dan kapasitas sumber daya manusia menuju SDM berdaya saing 3. Pemantapan kualitas hidup dan kapasitas sumber daya manusia menuju SDM berdaya saing	Pemuda , Anggota Pramuka dan Organisasi Kepemudaan	3 Dokumen	100,000,000	DINAS PARIWISATA, PEMUDA DAN OLAHRAGA
2.19.04.2.01.02	Peningkatan Kapasitas Organisasi Kepramukaan Tingkat Daerah	Jumlah pemuda yang ikut serta dalam kegiatan kepramukaan				4500 Orang	1,000,000,000		Dana Transfer Umum-Dana Alokasi Umum	Meningkatkan Sumber Daya Manusia Yang Berkualitas Dan Berdaya Saing	3. Pemantapan kualitas hidup dan kapasitas sumber daya manusia menuju SDM berdaya saing 3. Pemantapan kualitas hidup dan kapasitas sumber daya manusia menuju SDM berdaya saing	Pemuda , Anggota Pramuka dan Organisasi Kepemudaan	4500 Orang	1,200,000,000	DINAS PARIWISATA, PEMUDA DAN OLAHRAGA

**Penetapan Rencana Kerja Pemerintah Daerah (RKPD)  
Kabupaten Maros  
Tahun 2023**

Kode	Urusan/ Bidang Urusan/ Program/ Kegiatan/ Sub Kegiatan	Indikator Program/ Kegiatan/ Sub Kegiatan	Target Akhir Periode RPJMD	Realisasi Capaian RKPD Tahun 2021	Prakiraan Capaian Target RKPD Tahun 2022	Capaian Kinerja dan Kerangka Pendanaan						Kelompok Sasaran	Prakiraan Maju Rencana Tahun 2024		Perangkat Daerah Penanggung Jawab
						Target 2023	Pagu Indikatif	Lokasi	Sumber Dana	Prioritas			Target	Pagu Indikatif	
										Nasional	Daerah				
2 19 04 2.01 03	Pengembangan Kapasitas SDM Kepramukaan Tingkat Daerah	Jumlah SDM Kepramukaan Tingkat Daerah yang Meningkat Kapasitasnya				4500 Orang	300,000,000		Dana Transfer Umum-Dana Alokasi Umum	Meningkatkan Sumber Daya Manusia Yang Berkualitas Dan Berdaya Saing	3. Pemantapan kualitas hidup dan kapasitas sumber daya manusia menuju SDM berdaya saing 3. Pemantapan kualitas hidup dan kapasitas sumber daya manusia menuju SDM berdaya saing	Pemuda , Anggota Pramuka dan Organisasi Kepemudaan	4500 Orang	350,000,000	DINAS PARIWISATA, PEMUDA DAN OLAHRAGA
2 19 04 2.01 04	Penyediaan Pusat Pendidikan dan Pelatihan Kepramukaan di Daerah Kabupaten/Kota	Penyediaan Pusat Pendidikan dan Pelatihan Kepramukaan dan Pelatihan Kepramukaan di Daerah Provinsi/Kabupaten/Kota				1 Unit	500,000,000		Dana Transfer Umum-Dana Alokasi Umum	Meningkatkan Sumber Daya Manusia Yang Berkualitas Dan Berdaya Saing	3. Pemantapan kualitas hidup dan kapasitas sumber daya manusia menuju SDM berdaya saing	Pemuda , Anggota Pramuka dan Organisasi Kepemudaan	1 Unit	550,000,000	DINAS PARIWISATA, PEMUDA DAN OLAHRAGA
2 19 04 2.01 05	Penyelenggaraan Kegiatan Kepramukaan Tingkat Daerah	Jumlah Laporan Kegiatan Kepramukaan Tingkat Daerah				6 Laporan	90,000,000		Dana Transfer Umum-Dana Alokasi Umum	Meningkatkan Sumber Daya Manusia Yang Berkualitas Dan Berdaya Saing	3. Pemantapan kualitas hidup dan kapasitas sumber daya manusia menuju SDM berdaya saing	Pemuda , Anggota Pramuka dan Organisasi Kepemudaan	6 Laporan	120,000,000	DINAS PARIWISATA, PEMUDA DAN OLAHRAGA
2 19 04 2.01 08	Partisipasi dan Keikutsertaan dalam Kegiatan Kepramukaan	Jumlah Laporan Kegiatan Kepramukaan Tingkat Daerah				1 Laporan	370,000,000		Dana Transfer Umum-Dana Alokasi Umum	Meningkatkan Sumber Daya Manusia Yang Berkualitas Dan Berdaya Saing	3. Pemantapan kualitas hidup dan kapasitas sumber daya manusia menuju SDM berdaya saing	Pemuda , Anggota Pramuka dan Organisasi Kepemudaan	1 Laporan	400,000,000	DINAS PARIWISATA, PEMUDA DAN OLAHRAGA
3															
3 26															
3 26 01	<b>PROGRAM PENUNJANG URUSAN PEMERINTAHAN DAERAH KABUPATEN/KOTA</b>	Nilai SAKIP Dinas Pariwisata Pemuda dan Olahraga, Nilai SAKIP Dinas Pariwisata Pemuda dan Olahraga,Pemuda dan Olahraga	Nilai Nilai		Nilai Nilai	BB Nilai BB Nilai	<b>16,690,689,300</b>						BB Nilai BB Nilai	<b>17,391,889,300</b>	
3 26 01 2.01	<b>Perencanaan, Penganggaran, dan Evaluasi Kinerja Perangkat Daerah</b>	Tersusunnya Dokumen Perencanaan Dan Pelaporan Perangkat Daerah	Persen		Persen	100 Persen	<b>126,000,000</b>						100 Persen	<b>134,000,000</b>	
3 26 01 2.01 01	Penyusunan Dokumen Perencanaan Perangkat Daerah	Jumlah Dokumen Renja Perangkat Daerah				2 Dokumen	8,500,000	Kab. Maros, Turikale, Pettuadade	Dana Transfer Umum-Dana Alokasi Umum	Meningkatkan Sumber Daya Manusia Yang Berkualitas Dan Berdaya Saing	4. Peningkatan tata kelola pemerintahan yang baik dan bersih serta kondusivitas wilayah	ASN Dinas Pariwisata Pemuda dan Olahraga	2 Dokumen	9,000,000	DINAS PARIWISATA, PEMUDA DAN OLAHRAGA
3 26 01 2.01 02	Koordinasi dan Penyusunan Dokumen RKA-SKPD	Jumlah Dokumen RKA-SKPD dan Laporan Hasil Koordinasi Penyusunan Dokumen RKA-SKPD				1 Dokumen	6,500,000	Kab. Maros, Turikale, Pettuadade	Dana Transfer Umum-Dana Alokasi Umum	Meningkatkan Sumber Daya Manusia Yang Berkualitas Dan Berdaya Saing	4. Peningkatan tata kelola pemerintahan yang baik dan bersih serta kondusivitas wilayah	ASN Dinas Pariwisata Pemuda dan Olahraga	1 Dokumen	7,000,000	DINAS PARIWISATA, PEMUDA DAN OLAHRAGA

**Penetapan Rencana Kerja Pemerintah Daerah (RKPD)  
Kabupaten Maros  
Tahun 2023**

Kode	Urusan/ Bidang Urusan/ Program/ Kegiatan/ Sub Kegiatan	Indikator Program/ Kegiatan/ Sub Kegiatan	Target Akhir Periode RPJMD	Realisasi Capaian RKPD Tahun 2021	Prakiraan Capaian Target RKPD Tahun 2022	Capaian Kinerja dan Kerangka Pendanaan						Kelompok Sasaran	Prakiraan Maju Rencana Tahun 2024		Perangkat Daerah Penanggung Jawab
						Target 2023	Pagu Indikatif	Lokasi	Sumber Dana	Prioritas			Target	Pagu Indikatif	
										Nasional	Daerah				
3 26 01 2.01 03	Koordinasi dan Penyusunan Dokumen Perubahan RKA-SKPD	JJumlah Dokumen Perubahan RKA-SKPD dan Laporan Hasil Koordinasi Penyusunan Dokumen Perubahan RKA-SKPD				1 Dokumen	6,500,000		Dana Transfer Umum-Dana Alokasi Umum	Meningkatkan Sumber Daya Manusia Yang Berkualitas Dan Berdaya Saing	4. Peningkatan tata kelola pemerintahan yang baik dan bersih serta kondusivitas wilayah	ASN Dinas Pariwisata Pemuda dan Olahraga	1 Dokumen	7,000,000	DINAS PARIWISATA, PEMUDA DAN OLAHRAGA
3 26 01 2.01 04	Koordinasi dan Penyusunan DPA-SKPD	Jumlah Dokumen DPA-SKPD dan Laporan Hasil Koordinasi Penyusunan Dokumen DPA-SKPD				1 Dokumen	6,500,000		Dana Transfer Umum-Dana Alokasi Umum	Meningkatkan Sumber Daya Manusia Yang Berkualitas Dan Berdaya Saing	4. Peningkatan tata kelola pemerintahan yang baik dan bersih serta kondusivitas wilayah	ASN Dinas Pariwisata Pemuda dan Olahraga	1 Dokumen	7,000,000	DINAS PARIWISATA, PEMUDA DAN OLAHRAGA
3 26 01 2.01 05	Koordinasi dan Penyusunan Perubahan DPA- SKPD	Jumlah Dokumen Perubahan DPA-SKPD dan Laporan Hasil Koordinasi Penyusunan Dokumen Perubahan DPA-SKPD				1 Dokumen	6,500,000		Dana Transfer Umum-Dana Alokasi Umum	Meningkatkan Sumber Daya Manusia Yang Berkualitas Dan Berdaya Saing	4. Peningkatan tata kelola pemerintahan yang baik dan bersih serta kondusivitas wilayah	ASN Dinas Pariwisata Pemuda dan Olahraga	1 Dokumen	7,000,000	DINAS PARIWISATA, PEMUDA DAN OLAHRAGA
3 26 01 2.01 06	Koordinasi dan Penyusunan Laporan Capaian Kinerja dan Ikhtisar Realisasi Kinerja SKPD	Jumlah Laporan Capaian Kinerja dan Ikhtisar Realisasi Kinerja SKPD dan Laporan Hasil Koordinasi Penyusunan Laporan Capaian Kinerja dan Ikhtisar Realisasi Kinerja SKPD				1 Laporan	85,000,000	Semua Kab/Kota, Semua Kecamatan, Semua Kelurahan	Dana Transfer Umum-Dana Alokasi Umum	Meningkatkan Sumber Daya Manusia Yang Berkualitas Dan Berdaya Saing	4. Peningkatan tata kelola pemerintahan yang baik dan bersih serta kondusivitas wilayah 4. Peningkatan tata kelola pemerintahan yang baik dan bersih serta kondusivitas wilayah	ASN Dinas Pariwisata Pemuda dan Olahraga	1 Laporan	90,000,000	DINAS PARIWISATA, PEMUDA DAN OLAHRAGA
3 26 01 2.01 07	Evaluasi Kinerja Perangkat Daerah	Jumlah Laporan Evaluasi Kinerja Perangkat Daerah				12 Laporan	6,500,000		Dana Transfer Umum-Dana Alokasi Umum	Meningkatkan Sumber Daya Manusia Yang Berkualitas Dan Berdaya Saing	4. Peningkatan tata kelola pemerintahan yang baik dan bersih serta kondusivitas wilayah	ASN Dinas Pariwisata Pemuda dan Olahraga	12 Laporan	7,000,000	DINAS PARIWISATA, PEMUDA DAN OLAHRAGA
<b>3 26 01 2.02</b>	<b>Administrasi Keuangan Perangkat Daerah</b>	Tersedianya Dokumen Laporan Pelaksanaan Administrasi Keuangan	Dokumen		Dokumen	45 Dokumen	<b>11,650,389,300</b>						45 Dokumen	<b>11,854,389,300</b>	
3 26 01 2.02 01	Penyediaan Gaji dan Tunjangan ASN	Jumlah Orang yang Menerima Gaji dan Tunjangan ASN				102 Orang/bulan	11,598,389,300		Dana Transfer Umum-Dana Alokasi Umum	Meningkatkan Sumber Daya Manusia Yang Berkualitas Dan Berdaya Saing	4. Peningkatan tata kelola pemerintahan yang baik dan bersih serta kondusivitas wilayah	Asn Dinas Pariwisata Pemuda dan Olahraga	102 Orang/bulan	11,798,389,300	DINAS PARIWISATA, PEMUDA DAN OLAHRAGA
3 26 01 2.02 02	Penyediaan Administrasi Pelaksanaan Tugas ASN	JJumlah Dokumen Hasil Penyediaan Administrasi Pelaksanaan Tugas ASN				12 Dokumen	7,500,000		Dana Transfer Umum-Dana Alokasi Umum	Meningkatkan Sumber Daya Manusia Yang Berkualitas Dan Berdaya Saing	4. Peningkatan tata kelola pemerintahan yang baik dan bersih serta kondusivitas wilayah	Asn Dinas Pariwisata Pemuda dan Olahraga	12 Dokumen	8,000,000	DINAS PARIWISATA, PEMUDA DAN OLAHRAGA
3 26 01 2.02 03	Pelaksanaan Penatausahaan dan Pengujian/Verifikasi Keuangan SKPD	Jumlah Dokumen Penatausahaan dan Pengujian/Verifikasi Keuangan SKPD				12 Dokumen	8,500,000		Dana Transfer Umum-Dana Alokasi Umum	Meningkatkan Sumber Daya Manusia Yang Berkualitas Dan Berdaya Saing	4. Peningkatan tata kelola pemerintahan yang baik dan bersih serta kondusivitas wilayah	Asn Dinas Pariwisata Pemuda dan Olahraga	12 Dokumen	9,000,000	DINAS PARIWISATA, PEMUDA DAN OLAHRAGA
3 26 01 2.02 04	Koordinasi dan Pelaksanaan Akuntansi SKPD	JJumlah Dokumen Koordinasi dan Pelaksanaan Akuntansi SKPD				12 Dokumen	7,500,000		Dana Transfer Umum-Dana Alokasi Umum	Meningkatkan Sumber Daya Manusia Yang Berkualitas Dan Berdaya Saing	4. Peningkatan tata kelola pemerintahan yang baik dan bersih serta kondusivitas wilayah	Asn Dinas Pariwisata Pemuda dan Olahraga	12 Dokumen	8,000,000	DINAS PARIWISATA, PEMUDA DAN OLAHRAGA

**Penetapan Rencana Kerja Pemerintah Daerah (RKPD)  
Kabupaten Maros  
Tahun 2023**

Kode	Urusan/ Bidang Urusan/ Program/ Kegiatan/ Sub Kegiatan	Indikator Program/ Kegiatan/ Sub Kegiatan	Target Akhir Periode RPJMD	Realisasi Capaian RKPD Tahun 2021	Prakiraan Capaian Target RKPD Tahun 2022	Capaian Kinerja dan Kerangka Pendanaan						Kelompok Sasaran	Prakiraan Maju Rencana Tahun 2024		Perangkat Daerah Penanggung Jawab							
						Target 2023	Pagu Indikatif	Lokasi	Sumber Dana	Prioritas			Target	Pagu Indikatif								
										Nasional	Daerah											
3	26	01	2.02	05	Koordinasi dan Penyusunan Laporan Keuangan Akhir Tahun SKPD	Jumlah Laporan Keuangan Akhir Tahun SKPD dan Laporan Hasil Koordinasi Penyusunan Laporan Keuangan Akhir Tahun SKPD					1 Laporan	6,000,000			Dana Transfer Umum-Dana Alokasi Umum	Meningkatkan Sumber Daya Manusia Yang Berkualitas Dan Berdaya Saing	4. Peningkatan tata kelola pemerintahan yang baik dan bersih serta kondusivitas wilayah	Asn Dinas Pariwisata Pemuda dan Olahraga	1 Laporan	7,000,000	DINAS PARIWISATA, PEMUDA DAN OLAHRAGA	
3	26	01	2.02	06	Pengelolaan dan Penyiapan Bahan Tanggapan Pemeriksaan	Jumlah Dokumen Bahan Tanggapan Pemeriksaan dan Tindak Lanjut Pemeriksaan					1 Dokumen	7,500,000			Dana Transfer Umum-Dana Alokasi Umum	Meningkatkan Sumber Daya Manusia Yang Berkualitas Dan Berdaya Saing	4. Peningkatan tata kelola pemerintahan yang baik dan bersih serta kondusivitas wilayah	Asn Dinas Pariwisata Pemuda dan Olahraga	1 Dokumen	8,000,000	DINAS PARIWISATA, PEMUDA DAN OLAHRAGA	
3	26	01	2.02	07	Koordinasi dan Penyusunan Laporan Keuangan Bulanan/ Triwulanan/ Semesteran SKPD	Jumlah Laporan Keuangan Bulanan/ Triwulanan/ Semesteran SKPD dan Laporan Koordinasi Penyusunan Laporan Keuangan Bulanan/Triwulanan/Semesteran SKPD					18 Laporan	8,500,000			Dana Transfer Umum-Dana Alokasi Umum	Meningkatkan Sumber Daya Manusia Yang Berkualitas Dan Berdaya Saing	4. Peningkatan tata kelola pemerintahan yang baik dan bersih serta kondusivitas wilayah	Asn Dinas Pariwisata Pemuda dan Olahraga	18 Laporan	9,000,000	DINAS PARIWISATA, PEMUDA DAN OLAHRAGA	
3	26	01	2.02	08	Penyusunan Pelaporan dan Analisis Prognosis Realisasi Anggaran	Jumlah Dokumen Pelaporan dan Analisis Prognosis Realisasi Anggaran					1 Dokumen	6,500,000			Dana Transfer Umum-Dana Alokasi Umum	Meningkatkan Sumber Daya Manusia Yang Berkualitas Dan Berdaya Saing	4. Peningkatan tata kelola pemerintahan yang baik dan bersih serta kondusivitas wilayah	Asn Dinas Pariwisata Pemuda dan Olahraga	1 Dokumen	7,000,000	DINAS PARIWISATA, PEMUDA DAN OLAHRAGA	
<b>3</b>	<b>26</b>	<b>01</b>	<b>2.03</b>		<b>Administrasi Barang Milik Daerah pada Perangkat Daerah</b>	Tersedianya Laporan Administrasi Barang Milik Daerah pada Perangkat Daerah	Persen			Persen	100 Persen	<b>24,300,000</b>								100 Persen	<b>26,500,000</b>	
3	26	01	2.03	01	Penyusunan Perencanaan Kebutuhan Barang Milik Daerah SKPD	Jumlah Rencana Kebutuhan Barang Milik Daerah SKPD					1 Dokumen	11,600,000			Dana Transfer Umum-Dana Alokasi Umum		4. Peningkatan tata kelola pemerintahan yang baik dan bersih serta kondusivitas wilayah	ASN Dinas Pariwisata Pemuda dan Olahraga	1 Dokumen	12,500,000	DINAS PARIWISATA, PEMUDA DAN OLAHRAGA	
3	26	01	2.03	05	Rekonsiliasi dan Penyusunan Laporan Barang Milik Daerah pada SKPD	Jumlah Laporan Rekonsiliasi dan Penyusunan Laporan Barang Milik Daerah pada SKPD					4 Laporan	5,700,000			Dana Transfer Umum-Dana Alokasi Umum		4. Peningkatan tata kelola pemerintahan yang baik dan bersih serta kondusivitas wilayah	ASN Dinas Pariwisata Pemuda dan Olahraga	4 Laporan	6,500,000	DINAS PARIWISATA, PEMUDA DAN OLAHRAGA	
3	26	01	2.03	06	Penatausahaan Barang Milik Daerah pada SKPD	Jumlah Laporan Penatausahaan Barang Milik Daerah pada SKPD					1 Laporan	7,000,000			Dana Transfer Umum-Dana Alokasi Umum		4. Peningkatan tata kelola pemerintahan yang baik dan bersih serta kondusivitas wilayah	ASN Dinas Pariwisata Pemuda dan Olahraga	1 Laporan	7,500,000	DINAS PARIWISATA, PEMUDA DAN OLAHRAGA	
<b>3</b>	<b>26</b>	<b>01</b>	<b>2.05</b>		<b>Administrasi Kepegawaian Perangkat Daerah</b>	Persentase Terlaksananya Administrasi Kepegawaian Perangkat Daerah	Persen			Persen	100 Persen	<b>115,000,000</b>								100 Persen	<b>137,000,000</b>	
3	26	01	2.05	02	Pengadaan Pakaian Dinas beserta Atribut Kelengkapannya	Jumlah Paket Pakaian Dinas beserta Atribut Kelengkapan					1 Paket	70,000,000			Dana Transfer Umum-Dana Alokasi Umum		4. Peningkatan tata kelola pemerintahan yang baik dan bersih serta kondusivitas wilayah	Asn Dinas Pariwisata Pemuda dan Olahraga	1 Paket	80,000,000	DINAS PARIWISATA, PEMUDA DAN OLAHRAGA	

**Penetapan Rencana Kerja Pemerintah Daerah (RKPD)**  
**Kabupaten Maros**  
**Tahun 2023**

Kode	Urusan/ Bidang Urusan/ Program/ Kegiatan/ Sub Kegiatan	Indikator Program/ Kegiatan/ Sub Kegiatan	Target Akhir Periode RPJMD	Realisasi Capaian RKPD Tahun 2021	Prakiraan Capaian Target RKPD Tahun 2022	Capaian Kinerja dan Kerangka Pendanaan						Kelompok Sasaran	Prakiraan Maju Rencana Tahun 2024		Perangkat Daerah Penanggung Jawab
						Target 2023	Pagu Indikatif	Lokasi	Sumber Dana	Prioritas			Target	Pagu Indikatif	
										Nasional	Daerah				
3 26 01 2.05 04	Koordinasi dan Pelaksanaan Sistem Informasi Kepegawaian	Jumlah Dokumen Hasil Koordinasi dan Pelaksanaan Sistem Informasi Kepegawaian				1 Dokumen	5,000,000	Kab. Maros, Turikale, Pettuadae	Dana Transfer Umum-Dana Alokasi Umum		4. Peningkatan tata kelola pemerintahan yang baik dan bersih serta kondusivitas wilayah	Asn Dinas Pariwisata Pemuda dan Olahraga	1 Dokumen	7,000,000	DINAS PARIWISATA, PEMUDA DAN OLAHRAGA
3 26 01 2.05 05	Monitoring, Evaluasi, dan Penilaian Kinerja Pegawai	Jumlah Dokumen Monitoring, Evaluasi, dan Penilaian Kinerja Pegawai				12 Dokumen	40,000,000	Kab. Maros, Turikale, Pettuadae	Dana Transfer Umum-Dana Alokasi Umum		4. Peningkatan tata kelola pemerintahan yang baik dan bersih serta kondusivitas wilayah	Asn Dinas Pariwisata Pemuda dan Olahraga	12 Dokumen	50,000,000	DINAS PARIWISATA, PEMUDA DAN OLAHRAGA
<b>3 26 01 2.06</b>	<b>Administrasi Umum Perangkat Daerah</b>	Persentase Terlaksananya Administrasi Umum Perangkat Daerah	Persen		Persen	100 Persen	<b>1,225,000,000</b>						100 Persen	<b>1,350,000,000</b>	
3 26 01 2.06 01	Penyediaan Komponen Instalasi Listrik/Penerangan Bangunan Kantor	Jumlah Paket Komponen Instalasi Listrik/Penerangan Bangunan Kantor yang Disediakan				1 Paket	25,000,000	Kab. Maros, Turikale, Pettuadae	Dana Transfer Umum-Dana Alokasi Umum		4. Peningkatan tata kelola pemerintahan yang baik dan bersih serta kondusivitas wilayah	ASN Dinas Pariwisata Pemuda dan Olahraga	1 Paket	30,000,000	DINAS PARIWISATA, PEMUDA DAN OLAHRAGA
3 26 01 2.06 02	Penyediaan Peralatan dan Perlengkapan Kantor	Jumlah Paket Peralatan dan Perlengkapan Kantor yang Disediakan				1 Paket	160,000,000	Kab. Maros, Turikale, Pettuadae	Dana Transfer Umum-Dana Alokasi Umum		4. Peningkatan tata kelola pemerintahan yang baik dan bersih serta kondusivitas wilayah	ASN Dinas Pariwisata Pemuda dan Olahraga	1 Paket	170,000,000	DINAS PARIWISATA, PEMUDA DAN OLAHRAGA
3 26 01 2.06 03	Penyediaan Peralatan Rumah Tangga	Jumlah Paket Peralatan Rumah Tangga yang Disediakan				1 Paket	220,000,000	Kab. Maros, Turikale, Pettuadae	Dana Transfer Umum-Dana Alokasi Umum		4. Peningkatan tata kelola pemerintahan yang baik dan bersih serta kondusivitas wilayah	ASN Dinas Pariwisata Pemuda dan Olahraga	1 Paket	230,000,000	DINAS PARIWISATA, PEMUDA DAN OLAHRAGA
3 26 01 2.06 04	Penyediaan Bahan Logistik Kantor	Jumlah Paket Bahan Logistik Kantor yang Disediakan				1 Paket	130,000,000	Kab. Maros, Turikale, Pettuadae	Dana Transfer Umum-Dana Alokasi Umum		4. Peningkatan tata kelola pemerintahan yang baik dan bersih serta kondusivitas wilayah	ASN Dinas Pariwisata Pemuda dan Olahraga	1 Paket	140,000,000	DINAS PARIWISATA, PEMUDA DAN OLAHRAGA
3 26 01 2.06 05	Penyediaan Barang Cetak dan Penggandaan	Jumlah Paket Barang Cetak dan Penggandaan yang Disediakan				1 Paket	90,000,000	Kab. Maros, Turikale, Pettuadae	Dana Transfer Umum-Dana Alokasi Umum		4. Peningkatan tata kelola pemerintahan yang baik dan bersih serta kondusivitas wilayah	ASN Dinas Pariwisata Pemuda dan Olahraga	1 Paket	100,000,000	DINAS PARIWISATA, PEMUDA DAN OLAHRAGA
3 26 01 2.06 07	Penyediaan Bahan/Material	Jumlah Paket Bahan/Material yang Disediakan				1 Paket	120,000,000	Kab. Maros, Turikale, Pettuadae	Dana Transfer Umum-Dana Alokasi Umum		4. Peningkatan tata kelola pemerintahan yang baik dan bersih serta kondusivitas wilayah	ASN Dinas Pariwisata Pemuda dan Olahraga	1 Paket	130,000,000	DINAS PARIWISATA, PEMUDA DAN OLAHRAGA
3 26 01 2.06 08	Fasilitasi Kunjungan Tamu	Jumlah Laporan Fasilitasi Kunjungan Tamu				12 Laporan	50,000,000	Kab. Maros, Turikale, Pettuadae	Dana Transfer Umum-Dana Alokasi Umum		4. Peningkatan tata kelola pemerintahan yang baik dan bersih serta kondusivitas wilayah	ASN Dinas Pariwisata Pemuda dan Olahraga	12 Laporan	60,000,000	DINAS PARIWISATA, PEMUDA DAN OLAHRAGA
3 26 01 2.06 09	Penyelenggaraan Rapat Koordinasi dan Konsultasi SKPD	Jumlah Laporan Penyelenggaraan Rapat Koordinasi dan Konsultasi SKPD				12 Laporan	375,000,000	Kab. Maros, Turikale, Pettuadae	Dana Transfer Umum-Dana Alokasi Umum		4. Peningkatan tata kelola pemerintahan yang baik dan bersih serta kondusivitas wilayah	ASN Dinas Pariwisata Pemuda dan Olahraga	12 Laporan	425,000,000	DINAS PARIWISATA, PEMUDA DAN OLAHRAGA

**Penetapan Rencana Kerja Pemerintah Daerah (RKPD)  
Kabupaten Maros  
Tahun 2023**

Kode	Urusan/ Bidang Urusan/ Program/ Kegiatan/ Sub Kegiatan	Indikator Program/ Kegiatan/ Sub Kegiatan	Target Akhir Periode RPJMD	Realisasi Capaian RKPD Tahun 2021	Prakiraan Capaian Target RKPD Tahun 2022	Capaian Kinerja dan Kerangka Pendanaan						Kelompok Sasaran	Prakiraan Maju Rencana Tahun 2024		Perangkat Daerah Penanggung Jawab					
						Target 2023	Pagu Indikatif	Lokasi	Sumber Dana	Prioritas			Target	Pagu Indikatif						
										Nasional	Daerah									
3	26	01	2.06	11	Dukungan Pelaksanaan Sistem Pemerintahan Berbasis Elektronik pada SKPD	Jumlah Dokumen Dukungan Pelaksanaan Sistem Pemerintahan Berbasis Elektronik pada SKPD					1 Dokumen	55,000,000	Kab. Maros, Turikale, Pettuadae	Dana Transfer Umum-Dana Alokasi Umum		4. Peningkatan tata kelola pemerintahan yang baik dan bersih serta kondusivitas wilayah	ASN Dinas Pariwisata Pemuda dan Olahraga	1 Dokumen	65,000,000	DINAS PARIWISATA, PEMUDA DAN OLAHRAGA
<b>3</b>	<b>26</b>	<b>01</b>	<b>2.07</b>		<b>Pengadaan Barang Milik Daerah Penunjang Urusan Pemerintah Daerah</b>	Persentase Tersedianya Barang Milik Daerah Penunjang Urusan Pemerintah Daerah	Persen		Persen	100 Persen	<b>1,570,000,000</b>							100 Persen	<b>1,745,000,000</b>	
3	26	01	2.07	02	Pengadaan Kendaraan Dinas Operasional atau Lapangan	Jumlah Unit Kendaraan Dinas Operasional atau Lapangan yang Disediakan				6 Unit	100,000,000	Kab. Maros, Turikale, Pettuadae	Dana Transfer Umum-Dana Alokasi Umum		4. Peningkatan tata kelola pemerintahan yang baik dan bersih serta kondusivitas wilayah	ASN Dinas Pariwisata Pemuda dan Olahraga	6 Unit	120,000,000	DINAS PARIWISATA, PEMUDA DAN OLAHRAGA	
3	26	01	2.07	04	Pengadaan Alat Angkutan Darat Tak Bermotor	Jumlah Unit Alat Angkutan Darat Tak Bermotor yang Disediakan				10 Unit	150,000,000	Kab. Maros, Turikale, Pettuadae	Dana Transfer Umum-Dana Alokasi Umum		4. Peningkatan tata kelola pemerintahan yang baik dan bersih serta kondusivitas wilayah	ASN Dinas Pariwisata Pemuda dan Olahraga	10 Unit	155,000,000	DINAS PARIWISATA, PEMUDA DAN OLAHRAGA	
3	26	01	2.07	05	Pengadaan Mebel	Jumlah Paket Mebel yang Disediakan				30 Unit	180,000,000	Kab. Maros, Turikale, Pettuadae	Dana Transfer Umum-Dana Alokasi Umum		4. Peningkatan tata kelola pemerintahan yang baik dan bersih serta kondusivitas wilayah	ASN Dinas Pariwisata Pemuda dan Olahraga	30 Unit	190,000,000	DINAS PARIWISATA, PEMUDA DAN OLAHRAGA	
3	26	01	2.07	07	Pengadaan Aset Tetap Lainnya	Jumlah Unit Aset Tetap Lainnya yang Disediakan				10 Unit	220,000,000	Kab. Maros, Turikale, Pettuadae	Dana Transfer Umum-Dana Alokasi Umum		4. Peningkatan tata kelola pemerintahan yang baik dan bersih serta kondusivitas wilayah	ASN Dinas Pariwisata Pemuda dan Olahraga	10 Unit	230,000,000	DINAS PARIWISATA, PEMUDA DAN OLAHRAGA	
3	26	01	2.07	09	Pengadaan Gedung Kantor atau Bangunan Lainnya	Jumlah Unit Gedung Kantor atau Bangunan Lainnya yang Disediakan				1 Unit	500,000,000	Kab. Maros, Turikale, Pettuadae	Dana Transfer Umum-Dana Alokasi Umum		4. Peningkatan tata kelola pemerintahan yang baik dan bersih serta kondusivitas wilayah	ASN Dinas Pariwisata Pemuda dan Olahraga	1 Unit	600,000,000	DINAS PARIWISATA, PEMUDA DAN OLAHRAGA	
3	26	01	2.07	10	Pengadaan Sarana dan Prasarana Gedung Kantor atau Bangunan Lainnya	Jumlah Unit Sarana dan Prasarana Gedung Kantor atau Bangunan Lainnya yang Disediakan				5 Unit	170,000,000	Kab. Maros, Turikale, Pettuadae	Dana Transfer Umum-Dana Alokasi Umum		4. Peningkatan tata kelola pemerintahan yang baik dan bersih serta kondusivitas wilayah	ASN Dinas Pariwisata Pemuda dan Olahraga	5 Unit	180,000,000	DINAS PARIWISATA, PEMUDA DAN OLAHRAGA	
3	26	01	2.07	11	Pengadaan Sarana dan Prasarana Pendukung Gedung Kantor atau Bangunan Lainnya	Jumlah Unit Sarana dan Prasarana Pendukung Gedung Kantor atau Bangunan Lainnya yang Disediakan				10 Unit	250,000,000	Kab. Maros, Turikale, Pettuadae	Dana Transfer Umum-Dana Alokasi Umum		4. Peningkatan tata kelola pemerintahan yang baik dan bersih serta kondusivitas wilayah	ASN Dinas Pariwisata Pemuda dan Olahraga	10 Unit	270,000,000	DINAS PARIWISATA, PEMUDA DAN OLAHRAGA	
<b>3</b>	<b>26</b>	<b>01</b>	<b>2.08</b>		<b>Penyediaan Jasa Penunjang Urusan Pemerintahan Daerah</b>	Persentase Tersedianya Jasa Penunjang Urusan Pemerintahan Daerah	Persen		Persen	100 Persen	<b>850,000,000</b>							100 Persen	<b>985,000,000</b>	
3	26	01	2.08	01	Penyediaan Jasa Surat Menyurat	Jumlah Laporan Penyediaan Jasa Surat Menyurat				12 Laporan	30,000,000	Kab. Maros, Turikale, Pettuadae	Dana Transfer Umum-Dana Alokasi Umum		4. Peningkatan tata kelola pemerintahan yang baik dan bersih serta kondusivitas wilayah	ASN Dinas Pariwisata Pemuda dan Olahraga	12 Laporan	50,000,000	DINAS PARIWISATA, PEMUDA DAN OLAHRAGA	

**Penetapan Rencana Kerja Pemerintah Daerah (RKPD)  
Kabupaten Maros  
Tahun 2023**

Kode	Urusan/ Bidang Urusan/ Program/ Kegiatan/ Sub Kegiatan	Indikator Program/ Kegiatan/ Sub Kegiatan	Target Akhir Periode RPJMD	Realisasi Capaian RKPD Tahun 2021	Prakiraan Capaian Target RKPD Tahun 2022	Capaian Kinerja dan Kerangka Pendanaan						Kelompok Sasaran	Prakiraan Maju Rencana Tahun 2024		Perangkat Daerah Penanggung Jawab
						Target 2023	Pagu Indikatif	Lokasi	Sumber Dana	Prioritas			Target	Pagu Indikatif	
										Nasional	Daerah				
3 26 01 2.08 02	Penyediaan Jasa Komunikasi, Sumber Daya Air dan Listrik	Jumlah Laporan Penyediaan Jasa Komunikasi, Sumber Daya Air dan Listrik yang Disediakan				12 Laporan	170,000,000	Kab. Maros, Turikale, Pettuadae	Dana Transfer Umum-Dana Alokasi Umum		4. Peningkatan tata kelola pemerintahan yang baik dan bersih serta kondusivitas wilayah	ASN Dinas Pariwisata Pemuda dan Olahraga	12 Laporan	185,000,000	DINAS PARIWISATA, PEMUDA DAN OLAHRAGA
3 26 01 2.08 04	Penyediaan Jasa Pelayanan Umum Kantor	Jumlah Laporan Penyediaan Jasa Pelayanan Umum Kantor yang Disediakan				12 Laporan	650,000,000	Kab. Maros, Turikale, Pettuadae	Dana Transfer Umum-Dana Alokasi Umum		4. Peningkatan tata kelola pemerintahan yang baik dan bersih serta kondusivitas wilayah	ASN Dinas Pariwisata Pemuda dan Olahraga	12 Laporan	750,000,000	DINAS PARIWISATA, PEMUDA DAN OLAHRAGA
3 26 01 2.09	<b>Pemeliharaan Barang Milik Daerah Penunjang Urusan Pemerintahan Daerah</b>	Terpeliharanya Barang Milik Daerah Penunjang Urusan Pemerintahan Daerah	Persen		Persen	100 Persen	<b>1,130,000,000</b>						100 Persen	<b>1,160,000,000</b>	
3 26 01 2.09 06	Pemeliharaan Peralatan dan Mesin Lainnya	Jumlah Peralatan dan Mesin Lainnya yang Dipelihara				40 Unit	260,000,000	Kab. Maros, Turikale, Pettuadae	Dana Transfer Umum-Dana Alokasi Umum		4. Peningkatan tata kelola pemerintahan yang baik dan bersih serta kondusivitas wilayah	ASN Dinas Pariwisata Pemuda dan Olahraga	40 Unit	270,000,000	DINAS PARIWISATA, PEMUDA DAN OLAHRAGA
3 26 01 2.09 09	Pemeliharaan/Rehabilitasi Gedung Kantor dan Bangunan Lainnya	Jumlah Gedung Kantor dan Bangunan Lainnya yang Dipelihara/Direhabilitasi				2 Unit	260,000,000	Kab. Maros, Turikale, Pettuadae	Dana Transfer Umum-Dana Alokasi Umum		4. Peningkatan tata kelola pemerintahan yang baik dan bersih serta kondusivitas wilayah	ASN Dinas Pariwisata Pemuda dan Olahraga	2 Unit	270,000,000	DINAS PARIWISATA, PEMUDA DAN OLAHRAGA
3 26 01 2.09 10	Pemeliharaan/Rehabilitasi Sarana dan Prasarana Gedung Kantor atau Bangunan Lainnya	Jumlah Sarana dan Prasarana Gedung Kantor atau Bangunan Lainnya yang Dipelihara/Direhabilitasi				3 Unit	610,000,000	Semua Kab/Kota, Semua Kecamatan, Semua Kelurahan	Dana Transfer Umum-Dana Alokasi Umum		4. Peningkatan tata kelola pemerintahan yang baik dan bersih serta kondusivitas wilayah	ASN Dinas Pariwisata Pemuda dan Olahraga	3 Unit	620,000,000	DINAS PARIWISATA, PEMUDA DAN OLAHRAGA
3 26 02	<b>PROGRAM PENINGKATAN DAYA TARIK DESTINASI PARIWISATA</b>	Rata - Rata Lama Kunjungan Wisata	Hari		Hari	1 Hari	<b>9,548,702,996</b>						1 Hari	<b>10,673,702,996</b>	
3 26 02 2.01	<b>Pengelolaan Daya Tarik Wisata Kabupaten/Kota</b>	Jumlah Obyek Wisata yang dikelola dengan Baik	Destinasi		Destinasi	5 Destinasi	<b>175,000,000</b>						5 Destinasi	<b>175,000,000</b>	
3 26 02 2.01 02	Perencanaan Pengembangan Daya Tarik Wisata Kabupaten/Kota	Jumlah Dokumen Perencanaan Pengembangan Daya Tarik Wisata Kabupaten/Kota				1 Dokumen	175,000,000		Dana Transfer Umum-Dana Alokasi Umum		1. Peningkatan pertumbuhan dan ketahanan ekonomi secara berkelanjutan dengan memperhatikan keberlanjutan lingkungan hidup dan ketahanan bencana	Wisatawan Domestik, Lokal dan Mancanegara	1 Dokumen	175,000,000	DINAS PARIWISATA, PEMUDA DAN OLAHRAGA
3 26 02 2.02	<b>Pengelolaan Kawasan Strategis Pariwisata Kabupaten/Kota</b>	Jumlah Kawasan Strategis Pariwisata yang terkelola dengan baik	Kawasan		Kawasan	1 Kawasan	<b>6,873,702,996</b>						1 Kawasan	<b>7,473,702,996</b>	



**Penetapan Rencana Kerja Pemerintah Daerah (RKPD)  
Kabupaten Maros  
Tahun 2023**

Kode	Urusan/ Bidang Urusan/ Program/ Kegiatan/ Sub Kegiatan	Indikator Program/ Kegiatan/ Sub Kegiatan	Target Akhir Periode RPJMD	Realisasi Capaian RKPD Tahun 2021	Prakiraan Capaian Target RKPD Tahun 2022	Capaian Kinerja dan Kerangka Pendanaan						Kelompok Sasaran	Prakiraan Maju Rencana Tahun 2024		Perangkat Daerah Penanggung Jawab
						Target 2023	Pagu Indikatif	Lokasi	Sumber Dana	Prioritas			Target	Pagu Indikatif	
										Nasional	Daerah				
3 26 02 2.02 04	Pengadaan/Pemeliharaan/R ehabilitasi Sarana dan Prasarana dalam Pengelolaan Kawasan Wisata Strategis Pariwisata Kabupaten/Kota	Jumlah Pelaksanaan Pembangunan dengan pengadaan sarana dan prasaranan dalam peneglolaan kawasan wisata				9 Paket	6,000,000,000	Kab. Maros, Semua Kecamatan, Semua Kelurahan	Dana Transfer Umum-Dana Alokasi Umum DAK Fisik-Bidang Pariwisata- Penugasan		1. Peningkatan pertumbuhan dan ketahanan ekonomi secara berkelanjutan dengan memperhatikan keberlanjutan lingkungan hidup dan ketahanan bencana	Wisatawan Domestik, Lokal dan Mancanegara	9 Paket	6,500,000,000	DINAS PARIWISATA, PEMUDA DAN OLAHRAGA
3 26 02 2.02 06	Pemberdayaan Masyarakat dalam Pengelolaan Kawasan Strategis Pariwisata Kabupaten/Kota	Jumlah Laporan Hasil Pemberdayaan Masyarakat dalam Pengelolaan Kawasan Strategis Pariwisata Kabupaten/Kota				5 Laporan	873,702,996	Kab. Maros, Semua Kecamatan, Semua Kelurahan	Dana Transfer Khusus-Dana Alokasi Khusus Non Fisik		1. Peningkatan pertumbuhan dan ketahanan ekonomi secara berkelanjutan dengan memperhatikan keberlanjutan lingkungan hidup dan ketahanan bencana	Wisatawan Domestik, Lokal dan Mancanegara	5 Laporan	973,702,996	DINAS PARIWISATA, PEMUDA DAN OLAHRAGA
3 26 02 2.03	<b>Pengelolaan Destinasi Pariwisata Kabupaten/Kota</b>	Jumlah Pelaksanaan Kegiatan Pengembangan Destinasi				3	<b>2,500,000,000</b>						3	<b>3,025,000,000</b>	
3 26 02 2.03 03	Pengembangan Destinasi Pariwisata Kabupaten/Kota	Jumlah Pelaksanaan Kegiatan Pengembangan Destinasi				5 Kegiatan	500,000,000	Kab. Maros, Semua Kecamatan, Semua Kelurahan	Dana Transfer Umum-Dana Alokasi Umum		1. Peningkatan pertumbuhan dan ketahanan ekonomi secara berkelanjutan dengan memperhatikan keberlanjutan lingkungan hidup dan ketahanan bencana	Wisatawan Domestik, Lokal dan Mancanegara	5 Kegiatan	525,000,000	DINAS PARIWISATA, PEMUDA DAN OLAHRAGA
3 26 02 2.03 04	Pengadaan/Pemeliharaan/R ehabilitasi Sarana dan Prasarana dalam Pengelolaan Destinasi Pariwisata Kabupaten/Kota	Jumlah Pengadaan/Pemeliharaan/Rehabilitasi Sarana dan Prasarana dalam Pengelolaan destinasi wisata Kabupaten/Kota				12 Bulan	2,000,000,000	Kab. Maros, Semua Kecamatan, Semua Kelurahan	Dana Transfer Umum-Dana Alokasi Umum		1. Peningkatan pertumbuhan dan ketahanan ekonomi secara berkelanjutan dengan memperhatikan keberlanjutan lingkungan hidup dan ketahanan bencana	Wisatawan Domestik, Lokal dan Mancanegara	12 Bulan	2,500,000,000	DINAS PARIWISATA, PEMUDA DAN OLAHRAGA
3 26 03	<b>PROGRAM PEMASARAN PARIWISATA</b>	Persentase Kunjungan Wisata	Persen		Persen	40,74 Persen	<b>1,450,000,000</b>						40,74 Persen	<b>1,930,000,000</b>	
3 26 03 2.01	<b>Pemasaran Pariwisata Dalam dan Luar Negeri Daya Tarik, Destinasi dan Kawasan Strategis Pariwisata Kabupaten/Kota</b>	Jumlah Kunjungan Wisatawan	Orang		Orang	195.119 Orang	<b>1,450,000,000</b>						195.119 Orang	<b>1,930,000,000</b>	

**Penetapan Rencana Kerja Pemerintah Daerah (RKPD)  
Kabupaten Maros  
Tahun 2023**

Kode	Urusan/ Bidang Urusan/ Program/ Kegiatan/ Sub Kegiatan	Indikator Program/ Kegiatan/ Sub Kegiatan	Target Akhir Periode RPJMD	Realisasi Capaian RKPD Tahun 2021	Prakiraan Capaian Target RKPD Tahun 2022	Capaian Kinerja dan Kerangka Pendanaan						Kelompok Sasaran	Prakiraan Maju Rencana Tahun 2024		Perangkat Daerah Penanggung Jawab
						Target 2023	Pagu Indikatif	Lokasi	Sumber Dana	Prioritas			Target	Pagu Indikatif	
										Nasional	Daerah				
3 26 03 2.01 01	Penguatan Promosi Melalui Media Cetak, Elektronik, dan Media Lainnya Baik Dalam dan Luar Negeri	JJumlah Pelaksanaan Promosi Media Cetak dan Media lainnya				12 Bulan	150,000,000	Kab. Maros, Semua Kecamatan, Semua Kelurahan	Dana Transfer Umum-Dana Alokasi Umum	Memperkuat Ketahanan Ekonomi Untuk Pertumbuhan Yang Berkualitas dan Berkeadilan	1. Peningkatan pertumbuhan dan ketahanan ekonomi secara berkelanjutan dengan memperhatikan keberlanjutan lingkungan hidup dan ketahanan bencana	Wisatawan Domestik, Lokal dan Mancanegara	12 Bulan	180,000,000	DINAS PARIWISATA, PEMUDA DAN OLAHRAGA
3 26 03 2.01 02	Fasilitasi Kegiatan Pemasaran Pariwisata Baik Dalam dan Luar Negeri Pariwisata Kabupaten/Kota	Jumlah Laporan Kegiatan Pemasaran Pariwisata Baik Dalam dan Luar Negeri				7 Laporan	1,300,000,000		Dana Transfer Umum-Dana Alokasi Umum	Memperkuat Ketahanan Ekonomi Untuk Pertumbuhan Yang Berkualitas dan Berkeadilan	1. Peningkatan pertumbuhan dan ketahanan ekonomi secara berkelanjutan dengan memperhatikan keberlanjutan lingkungan hidup dan ketahanan bencana	Wisatawan Domestik, Lokal dan Mancanegara	7 Laporan	1,750,000,000	DINAS PARIWISATA, PEMUDA DAN OLAHRAGA
3 26 04	<b>PROGRAM PENGEMBANGAN EKONOMI KREATIF MELALUI PEMANFAATAN DAN PERLINDUNGAN HAK KEKAYAAN INTELEKTUAL</b>	Persentase Usaha Ekonomi Kreatif Lokal Yang Memiliki Hak Kekayaan Intelektual	Persen		Persen	100 Persen	<b>1,035,000,000</b>						100 Persen	<b>1,145,000,000</b>	
3 26 04 2.01	<b>Penyediaan Prasarana (Zona Kreatif/Ruang Kreatif/Kota Kreatif) sebagai Ruang Berekspresi, Berpromosi dan Berinteraksi bagi Insan Kreatif di Daerah Kabupaten/Kota</b>	Jumlah prasarana yang disiapkan bagi insan kreatif untuk berkespresi, berpromosi dan berinteraksi	Unit		Unit	1 Unit	<b>225,000,000</b>						1 Unit	<b>250,000,000</b>	
3 26 04 2.01 01	Pengembangan dan Revitalisasi Prasarana Kota Kreatif	Jumlah Sarana dan Prasarana Kota Kreatif yang tersedia				1 Unit	225,000,000	Kab. Maros, Semua Kecamatan, Semua Kelurahan	Dana Transfer Umum-Dana Alokasi Umum		1. Peningkatan pertumbuhan dan ketahanan ekonomi secara berkelanjutan dengan memperhatikan keberlanjutan lingkungan hidup dan ketahanan bencana	UMKM dan Masyarakat	1 Unit	250,000,000	DINAS PARIWISATA, PEMUDA DAN OLAHRAGA
3 26 04 2.02	<b>Pengembangan Ekosistem Ekonomi Kreatif</b>	Persentase Berembang Ekosistem Ekonomi Kreatif	Persen		Persen	100 Persen	<b>810,000,000</b>						100 Persen	<b>895,000,000</b>	
3 26 04 2.02 04	Penyediaan Infrastruktur	Jumlah Infrastruktur Ekonomi Kreatif yang tersedia				1 Unit	325,000,000	Kab. Maros, Semua Kecamatan, Semua Kelurahan	Dana Transfer Umum-Dana Alokasi Umum		1. Peningkatan pertumbuhan dan ketahanan ekonomi secara berkelanjutan dengan memperhatikan keberlanjutan lingkungan hidup dan ketahanan bencana	UMKM dan Masyarakat	1 Unit	350,000,000	DINAS PARIWISATA, PEMUDA DAN OLAHRAGA

**Penetapan Rencana Kerja Pemerintah Daerah (RKPD)  
Kabupaten Maros  
Tahun 2023**

Kode	Urusan/ Bidang Urusan/ Program/ Kegiatan/ Sub Kegiatan	Indikator Program/ Kegiatan/ Sub Kegiatan	Target Akhir Periode RPJMD	Realisasi Capaian RKPD Tahun 2021	Prakiraan Capaian Target RKPD Tahun 2022	Capaian Kinerja dan Kerangka Pendanaan						Kelompok Sasaran	Prakiraan Maju Rencana Tahun 2024		Perangkat Daerah Penanggung Jawab
						Target 2023	Pagu Indikatif	Lokasi	Sumber Dana	Prioritas			Target	Pagu Indikatif	
										Nasional	Daerah				
3 26 04 2.02 05	Pengembangan Sistem Pemasaran	Jumlah Dokumen Hasil Pengembangan Sistem Pemasaran Ekonomi Kreatif				2 Dokumen	225,000,000	Kab. Maros, Semua Kecamatan, Semua Kelurahan	Dana Transfer Umum-Dana Alokasi Umum		1. Peningkatan pertumbuhan dan ketahanan ekonomi secara berkelanjutan dengan memperhatikan keberlanjutan lingkungan hidup dan ketahanan bencana	UMKM dan Masyarakat	2 Dokumen	275,000,000	DINAS PARIWISATA, PEMUDA DAN OLAHRAGA
3 26 04 2.02 07	Fasilitasi Kekayaan Intelektual	Jumlah Dokumen Hasil Pencatatan atas Hak Cipta dan Hak Terkait, Pendaftaran Hak Kekayaan Industri kepada Pelaku Ekonomi Kreatif, serta Pemanfaatan Kekayaan Intelektual kepada Pelaku Ekonomi Kreatif				3 Dokumen	260,000,000	Kab. Maros, Semua Kecamatan, Semua Kelurahan	Dana Transfer Umum-Dana Alokasi Umum		1. Peningkatan pertumbuhan dan ketahanan ekonomi secara berkelanjutan dengan memperhatikan keberlanjutan lingkungan hidup dan ketahanan bencana	UMKM dan Masyarakat	3 Dokumen	270,000,000	DINAS PARIWISATA, PEMUDA DAN OLAHRAGA
3 26 05	<b>PROGRAM PENGEMBANGAN SUMBER DAYA PARIWISATA DAN EKONOMI KREATIF</b>	Persentase Peningkatan Usaha Kepariwisata dan Ekonomi Kreatif	Persen		Persen	85 Persen	<b>2,498,860,000</b>						85 Persen	<b>2,748,860,000</b>	
3 26 05 2.01	<b>Pelaksanaan Peningkatan Kapasitas Sumber Daya Manusia Pariwisata dan Ekonomi Kreatif Tingkat Dasar</b>	Jumlah sumber daya manusia pariwisata dan ekonomi kreatif yang meningkat kapasitasnya	Orang		Orang	300 Orang	<b>2,070,000,000</b>						300 Orang	<b>2,290,000,000</b>	
3 26 05 2.01 01	Pengembangan Kompetensi SDM Pariwisata dan Ekonomi Kreatif Tingkat Dasar	Jumlah SDM Pariwisata dan Ekonomi Kreatif Tingkat Dasar yang Dikembangkan Kompetensinya				60 Orang	60,000,000		Dana Transfer Umum-Dana Alokasi Umum	Memperkuat Ketahanan Ekonomi Untuk Pertumbuhan Yang Berkualitas dan Berkeadilan	1. Peningkatan pertumbuhan dan ketahanan ekonomi secara berkelanjutan dengan memperhatikan keberlanjutan lingkungan hidup dan ketahanan bencana	UMKM dan Masyarakat	60 Orang	60,000,000	DINAS PARIWISATA, PEMUDA DAN OLAHRAGA
3 26 05 2.01 02	Peningkatan Peran Serta Masyarakat dalam Pengembangan Kemitraan Pariwisata	Jumlah Orang yang Mengikuti Peningkatan Peran Serta Masyarakat dalam Pengembangan Kemitraan Pariwisata				200 Orang	700,000,000	Kab. Maros, Semua Kecamatan, Semua Kelurahan	Dana Transfer Umum-Dana Alokasi Umum DAK Non Fisik-Dana Pelayanan Kepariwisata	Memperkuat Ketahanan Ekonomi Untuk Pertumbuhan Yang Berkualitas dan Berkeadilan	1. Peningkatan pertumbuhan dan ketahanan ekonomi secara berkelanjutan dengan memperhatikan keberlanjutan lingkungan hidup dan ketahanan bencana	UMKM dan Masyarakat	200 Orang	780,000,000	DINAS PARIWISATA, PEMUDA DAN OLAHRAGA

**Penetapan Rencana Kerja Pemerintah Daerah (RKPD)  
Kabupaten Maros  
Tahun 2023**

Kode	Urusan/ Bidang Urusan/ Program/ Kegiatan/ Sub Kegiatan	Indikator Program/ Kegiatan/ Sub Kegiatan	Target Akhir Periode RPJMD	Realisasi Capaian RKPD Tahun 2021	Prakiraan Capaian Target RKPD Tahun 2022	Capaian Kinerja dan Kerangka Pendanaan						Kelompok Sasaran	Prakiraan Maju Rencana Tahun 2024		Perangkat Daerah Penanggung Jawab					
						Target 2023	Pagu Indikatif	Lokasi	Sumber Dana	Prioritas			Target	Pagu Indikatif						
										Nasional	Daerah									
3	26	05	2.01	03	Pelatihan Dasar SDM Kepariwisataannya bagi Masyarakat, Guru dan Pelajar (Mahasiswa dan/atau Siswa)	Jumlah Orang yang Mengikuti Pelatihan Dasar SDM Kepariwisataannya bagi Masyarakat, Guru dan Pelajar (Mahasiswa dan/atau Siswa)				150 Orang	720,000,000	Kab. Maros, Semua Kecamatan, Semua Kelurahan	DAK Non Fisik- Dana Pelayanan Kepariwisataannya	Memperkuat Ketahanan Ekonomi Untuk Pertumbuhan Yang Berkualitas dan Berkeadilan	1. Peningkatan pertumbuhan dan ketahanan ekonomi secara berkelanjutan dengan memperhatikan keberlanjutan lingkungan hidup dan ketahanan bencana	UMKM dan Masyarakat	150 Orang	820,000,000	DINAS PARIWISATA, PEMUDA DAN OLAHRAGA	
3	26	05	2.01	05	Fasilitasi Proses Kreasi, Produksi, Distribusi Konsumsi dan Konservasi Ekonomi Kreatif	Jumlah Laporan Hasil Fasilitasi Proses Kreasi, Produksi, Distribusi Konsumsi, dan Konservasi Ekonomi Kreatif				6 Laporan	510,000,000	Kab. Maros, Semua Kecamatan, Semua Kelurahan	Dana Transfer Umum-Dana Alokasi Umum	Memperkuat Ketahanan Ekonomi Untuk Pertumbuhan Yang Berkualitas dan Berkeadilan	1. Peningkatan pertumbuhan dan ketahanan ekonomi secara berkelanjutan dengan memperhatikan keberlanjutan lingkungan hidup dan ketahanan bencana	UMKM dan Masyarakat	6 Laporan	530,000,000	DINAS PARIWISATA, PEMUDA DAN OLAHRAGA	
3	26	05	2.01	06	Fasilitasi Pengembangan Kompetensi Sumber Daya Manusia Ekonomi Kreatif	Jumlah SDM Ekonomi Kreatif yang Mengikuti Fasilitasi Pengembangan Kompetensi Sumber Daya Manusia Ekonomi Kreatif				105 Orang	80,000,000	Kab. Maros, Semua Kecamatan, Semua Kelurahan	Dana Transfer Umum-Dana Alokasi Umum	Memperkuat Ketahanan Ekonomi Untuk Pertumbuhan Yang Berkualitas dan Berkeadilan	1. Peningkatan pertumbuhan dan ketahanan ekonomi secara berkelanjutan dengan memperhatikan keberlanjutan lingkungan hidup dan ketahanan bencana	UMKM dan Masyarakat	105 Orang	100,000,000	DINAS PARIWISATA, PEMUDA DAN OLAHRAGA	
3	26	05	2.02		<b>Pengembangan Kapasitas Pelaku Ekonomi Kreatif</b>	Jumlah pelaku ekonomi kreatif yang meningkat kapasitasnya	Orang		Orang	300 Orang	<b>428,860,000</b>							300 Orang	<b>458,860,000</b>	
3	26	05	2.02	01	Pelatihan, Bimbingan Teknis, dan Pendampingan Ekonomi Kreatif	Jumlah Orang yang Mengikuti Pelatihan, Bimbingan Teknis, dan Pendampingan Ekonomi Kreatif				200 Orang	300,000,000	Kab. Maros, Semua Kecamatan, Semua Kelurahan	Dana Transfer Umum-Dana Alokasi Umum		1. Peningkatan pertumbuhan dan ketahanan ekonomi secara berkelanjutan dengan memperhatikan keberlanjutan lingkungan hidup dan ketahanan bencana	UMKM dan Masyarakat	200 Orang	300,000,000	DINAS PARIWISATA, PEMUDA DAN OLAHRAGA	
3	26	05	2.02	03	Standarisasi Usaha dan Sertifikasi Profesi di Bidang Ekonomi Kreatif	Jumlah Orang yang Disertifikasi Kompetensi di Bidang Ekonomi Kreatif				100 Orang	128,860,000	Kab. Maros, Semua Kecamatan, Semua Kelurahan	Dana Transfer Umum-Dana Alokasi Umum		1. Peningkatan pertumbuhan dan ketahanan ekonomi secara berkelanjutan dengan memperhatikan keberlanjutan lingkungan hidup dan ketahanan bencana	UMKM dan Masyarakat	100 Orang	158,860,000	DINAS PARIWISATA, PEMUDA DAN OLAHRAGA	
2					<b>URUSAN PEMERINTAHAN WAJIB YANG TIDAK BERKAITAN DENGAN PELAYANAN DASAR</b>															
2	09				<b>URUSAN PEMERINTAHAN BIDANG PANGAN</b>															

**Penetapan Rencana Kerja Pemerintah Daerah (RKPD)  
Kabupaten Maros  
Tahun 2023**

Kode	Urusan/ Bidang Urusan/ Program/ Kegiatan/ Sub Kegiatan	Indikator Program/ Kegiatan/ Sub Kegiatan	Target Akhir Periode RPJMD	Realisasi Capaian RKPD Tahun 2021	Prakiraan Capaian Target RKPD Tahun 2022	Capaian Kinerja dan Kerangka Pendanaan						Kelompok Sasaran	Prakiraan Maju Rencana Tahun 2024		Perangkat Daerah Penanggung Jawab
						Target 2023	Pagu Indikatif	Lokasi	Sumber Dana	Prioritas			Target	Pagu Indikatif	
										Nasional	Daerah				
2 09 02	<b>PROGRAM PENGELOLAAN SUMBER DAYA EKONOMI UNTUK KEDAULATAN dan KEMANDIRIAN PANGAN</b>	Persentase Ketersediaan Pangan Utama	Persen		Persen	39,1 Persen	1,800,000,000						39,1 Persen	1,546,000,000	
2 09 02 2.01	<b>Penyediaan Infrastruktur dan Seluruh Pendukung Kemandirian Pangan sesuai Kewenangan Daerah Kabupaten/Kota</b>	Jumlah Lumbung Pangan yang Tersedia	Unit		Unit	5 Unit	1,800,000,000						5 Unit	1,546,000,000	
2 09 02 2.01 01	Penyediaan Infrastruktur Lumbung Pangan	Jumlah Lumbung Pangan yang Tersedia				10 Unit	1,150,000,000	Kab. Maros, Bantimurung, Baruga Kab. Maros, Simbang, Sambueja	PENDAPATAN ASLI DAERAH (PAD) Dana Transfer Umum Dana Alokasi Umum DAK Fisik-Bidang Pertanian-Penugasan Pembangunan/Renovasi Sarana dan Prasarana Fisik Dasar Pembangunan Pertanian	Memperkuat Infrastruktur Untuk Mendukung Pengembangan Ekonomi Dan Pelayanan Dasar	1. Peningkatan pertumbuhan dan ketahanan ekonomi secara berkelanjutan dengan memperhatikan keberlanjutan lingkungan hidup dan ketahanan bencana 1. Peningkatan pertumbuhan dan ketahanan ekonomi secara berkelanjutan dengan memperhatikan keberlanjutan lingkungan hidup dan ketahanan bencana	Kelompok Tani	10 Unit	1,000,000,000	DINAS PERTANIAN DAN KETAHANAN PANGAN DAERAH
2 09 02 2.01 02	Penyediaan Infrastruktur Lantai Jemur	Jumlah Lantai Jemur yang Tersedia				5 Unit	650,000,000	Kab. Maros, Simbang, Sambueja Kab. Maros, Tompobulu, Bonto Manai Kab. Maros, Lau, Maccini Baji	PENDAPATAN ASLI DAERAH (PAD) Dana Transfer Umum Dana Alokasi Umum DAK Fisik-Bidang Pertanian-Penugasan Pembangunan/Renovasi Sarana dan Prasarana Fisik Dasar Pembangunan Pertanian	Memperkuat Infrastruktur Untuk Mendukung Pengembangan Ekonomi Dan Pelayanan Dasar	1. Peningkatan pertumbuhan dan ketahanan ekonomi secara berkelanjutan dengan memperhatikan keberlanjutan lingkungan hidup dan ketahanan bencana 1. Peningkatan pertumbuhan dan ketahanan ekonomi secara berkelanjutan dengan memperhatikan keberlanjutan lingkungan hidup dan ketahanan bencana	Kelompok Tani	5 Unit	500,000,000	DINAS PERTANIAN DAN KETAHANAN PANGAN DAERAH
2 09 03	<b>PROGRAM PENINGKATAN DIVERSIFIKASI DAN KETAHANAN PANGAN MASYARAKAT</b>	Ketersediaan Energi dan Protein Perkapita	kkal/kapita/hari		kkal/kapita/hari	175.781.90 kkal/kapita	606,000,000						175.781.90 kkal/kapita	606,000,000	

**Penetapan Rencana Kerja Pemerintah Daerah (RKPD)  
Kabupaten Maros  
Tahun 2023**

Kode	Urusan/ Bidang Urusan/ Program/ Kegiatan/ Sub Kegiatan	Indikator Program/ Kegiatan/ Sub Kegiatan	Target Akhir Periode RPJMD	Realisasi Capaian RKPD Tahun 2021	Prakiraan Capaian Target RKPD Tahun 2022	Capaian Kinerja dan Kerangka Pendanaan						Kelompok Sasaran	Prakiraan Maju Rencana Tahun 2024		Perangkat Daerah Penanggung Jawab
						Target 2023	Pagu Indikatif	Lokasi	Sumber Dana	Prioritas			Target	Pagu Indikatif	
										Nasional	Daerah				
2.09.03.2.01	Penyediaan dan Penyaluran Pangan Pokok atau Pangan Lainnya sesuai dengan Kebutuhan Daerah Kabupaten/Kota dalam rangka Stabilisasi Pasokan dan Harga Pangan	Jumlah Jenis Informasi Pasokan, harga dan akses pangan di daerah yang tersedia	Jenis		Jenis	10 Jenis	190,000,000						10 Jenis	260,000,000	
2.09.03.2.01.01	Penyediaan Informasi Harga Pangan dan Neraca Bahan Makanan	Informasi Harga Pangan dan Neraca Bahan Makanan				1 Laporan	20,000,000	Kab. Maros, Semua Kecamatan, Semua Kelurahan	PENDAPATAN ASLI DAERAH (PAD) Dana Transfer Umum-Dana Alokasi Umum	Memperkuat Infrastruktur Untuk Mendukung Pengembangan Ekonomi Dan Pelayanan Dasar	1. Peningkatan pertumbuhan dan ketahanan ekonomi secara berkelanjutan dengan memperhatikan keberlanjutan lingkungan hidup dan ketahanan bencana	Masyarakat	1 Laporan	20,000,000	DINAS PERTANIAN DAN KETAHANAN PANGAN DAERAH
2.09.03.2.01.02	Penyediaan Pangan Berbasis Sumber Daya Lokal	Pangan Berbasis Sumber Daya Lokal yang Tersedia				1 Laporan	30,000,000	Kab. Maros, Semua Kecamatan, Semua Kelurahan	PENDAPATAN ASLI DAERAH (PAD) Dana Transfer Umum-Dana Alokasi Umum	Memperkuat Infrastruktur Untuk Mendukung Pengembangan Ekonomi Dan Pelayanan Dasar	1. Peningkatan pertumbuhan dan ketahanan ekonomi secara berkelanjutan dengan memperhatikan keberlanjutan lingkungan hidup dan ketahanan bencana	Masyarakat	1 Laporan	30,000,000	DINAS PERTANIAN DAN KETAHANAN PANGAN DAERAH
2.09.03.2.01.04	Pemantauan Stok, Pasokan dan Harga Pangan	Pemantauan Stok, Pasokan dan Harga Pangan				4 Dokumen	40,000,000	Kab. Maros, Semua Kecamatan, Semua Kelurahan	PENDAPATAN ASLI DAERAH (PAD) Dana Transfer Umum-Dana Alokasi Umum	Memperkuat Infrastruktur Untuk Mendukung Pengembangan Ekonomi Dan Pelayanan Dasar	1. Peningkatan pertumbuhan dan ketahanan ekonomi secara berkelanjutan dengan memperhatikan keberlanjutan lingkungan hidup dan ketahanan bencana	Masyarakat	4 Dokumen	40,000,000	DINAS PERTANIAN DAN KETAHANAN PANGAN DAERAH
2.09.03.2.01.05	Pengembangan Kelembagaan dan Jaringan Distribusi Pangan	Jumlah Kelembagaan dan Jaringan Distribusi Pangan yang Dikembangkan				4 Unit	50,000,000	Kab. Maros, Semua Kecamatan, Semua Kelurahan	PENDAPATAN ASLI DAERAH (PAD) Dana Transfer Umum-Dana Alokasi Umum	Memperkuat Infrastruktur Untuk Mendukung Pengembangan Ekonomi Dan Pelayanan Dasar	1. Peningkatan pertumbuhan dan ketahanan ekonomi secara berkelanjutan dengan memperhatikan keberlanjutan lingkungan hidup dan ketahanan bencana	Masyarakat	4 Unit	50,000,000	DINAS PERTANIAN DAN KETAHANAN PANGAN DAERAH

**Penetapan Rencana Kerja Pemerintah Daerah (RKPD)  
Kabupaten Maros  
Tahun 2023**

Kode	Urusan/ Bidang Urusan/ Program/ Kegiatan/ Sub Kegiatan	Indikator Program/ Kegiatan/ Sub Kegiatan	Target Akhir Periode RPJMD	Realisasi Capaian RKPD Tahun 2021	Prakiraan Capaian Target RKPD Tahun 2022	Capaian Kinerja dan Kerangka Pendanaan						Kelompok Sasaran	Prakiraan Maju Rencana Tahun 2024		Perangkat Daerah Penanggung Jawab
						Target 2023	Pagu Indikatif	Lokasi	Sumber Dana	Prioritas			Target	Pagu Indikatif	
										Nasional	Daerah				
2.09.03.2.01.06	Pengembangan Kelembagaan Usaha Pangan Masyarakat dan Toko Tani Indonesia	Jumlah Kelembagaan Usaha Pangan Masyarakat dan Toko Tani Indonesia yang Dikembangkan				1 Unit	50,000,000	Kab. Maros, Bantimurung, Tukamasea Kab. Maros, Mallawa, Semua Kelurahan Kab. Maros, Turikale, Turikale	PENDAPATAN ASLI DAERAH (PAD) Dana Transfer Umum-Dana Alokasi Umum	Memperkuat Infrastruktur Untuk Mendukung Pengembangan Ekonomi Dan Pelayanan Dasar	1. Peningkatan pertumbuhan dan ketahanan ekonomi secara berkelanjutan dengan memperhatikan keberlanjutan lingkungan hidup dan ketahanan bencana	Masyarakat	1 Unit	50,000,000	DINAS PERTANIAN DAN KETAHANAN PANGAN DAERAH
2.09.03.2.02	<b>Pengelolaan dan Keseimbangan Cadangan Pangan Kabupaten/Kota</b>	Jumlah Cadangan Pangan yang tersedia	Laporan		Laporan	1 Laporan	<b>76,000,000</b>						1 Laporan	<b>76,000,000</b>	
2.09.03.2.02.02	Penyusunan Rencana Kebutuhan Pangan Lokal	Rencana Kebutuhan Pangan Lokal				1 Dokumen	21,000,000	Kab. Maros, Semua Kecamatan, Semua Kelurahan	Dana Transfer Umum-Dana Alokasi Umum	Memperkuat Infrastruktur Untuk Mendukung Pengembangan Ekonomi Dan Pelayanan Dasar	1. Peningkatan pertumbuhan dan ketahanan ekonomi secara berkelanjutan dengan memperhatikan keberlanjutan lingkungan hidup dan ketahanan bencana	Masyarakat	1 Dokumen	21,000,000	DINAS PERTANIAN DAN KETAHANAN PANGAN DAERAH
2.09.03.2.02.03	Pengadaan Cadangan Pangan Pemerintah Kabupaten/Kota	Jumlah Cadangan Pangan Pemerintah Kabupaten/Kota Jumlah Cadangan Pangan Pemerintah Kabupaten/Kota yang Terpelihara				0 Ton 2 Ton	55,000,000	Kab. Maros, Semua Kecamatan, Semua Kelurahan	PENDAPATAN ASLI DAERAH (PAD)	Memperkuat Infrastruktur Untuk Mendukung Pengembangan Ekonomi Dan Pelayanan Dasar	1. Peningkatan pertumbuhan dan ketahanan ekonomi secara berkelanjutan dengan memperhatikan keberlanjutan lingkungan hidup dan ketahanan bencana	Masyarakat	0 Ton 2 Ton	55,000,000	DINAS PERTANIAN DAN KETAHANAN PANGAN DAERAH
2.09.03.2.03	<b>Penentuan Harga Minimum Daerah untuk Pangan Lokal yang Tidak Ditetapkan oleh Pemerintah Pusat dan Pemerintah Provinsi</b>	Jumlah Dokumen Penentuan Harga Minimum Daerah untuk Pangan Lokal	Dokumen		Dokumen	1 Dokumen	<b>20,000,000</b>						1 Dokumen	<b>25,000,000</b>	
2.09.03.2.03.01	Koordinasi dan Sinkronisasi Penentuan Harga Minimum Pangan Pokok Lokal	Jumlah Koordinasi dan Sinkronisasi Penentuan Harga Minimum Pangan Pokok Lokal				1 Laporan	20,000,000	Kab. Maros, Semua Kecamatan, Semua Kelurahan	PENDAPATAN ASLI DAERAH (PAD) Dana Transfer Umum-Dana Alokasi Umum	Memperkuat Infrastruktur Untuk Mendukung Pengembangan Ekonomi Dan Pelayanan Dasar	1. Peningkatan pertumbuhan dan ketahanan ekonomi secara berkelanjutan dengan memperhatikan keberlanjutan lingkungan hidup dan ketahanan bencana	Masyarakat	1 Laporan	25,000,000	DINAS PERTANIAN DAN KETAHANAN PANGAN DAERAH
2.09.03.2.04	<b>Pelaksanaan Pencapaian Target Konsumsi Pangan Perkapita/Tahun sesuai dengan Angka Kecukupan Gizi</b>	Jumlah Konsumsi Pangan Perkapita/Tahun yang sesuai dengan angka kecukupan gizi	Kg/Tahun		Kg/Tahun	162.06 Kg/Tahun	<b>320,000,000</b>						162.06 Kg/Tahun	<b>440,000,000</b>	

**Penetapan Rencana Kerja Pemerintah Daerah (RKPD)  
Kabupaten Maros  
Tahun 2023**

Kode	Urusan/ Bidang Urusan/ Program/ Kegiatan/ Sub Kegiatan	Indikator Program/ Kegiatan/ Sub Kegiatan	Target Akhir Periode RPJMD	Realisasi Capaian RKPD Tahun 2021	Prakiraan Capaian Target RKPD Tahun 2022	Capaian Kinerja dan Kerangka Pendanaan						Kelompok Sasaran	Prakiraan Maju Rencana Tahun 2024		Perangkat Daerah Penanggung Jawab
						Target 2023	Pagu Indikatif	Lokasi	Sumber Dana	Prioritas			Target	Pagu Indikatif	
										Nasional	Daerah				
2.09.03.2.04.01	Penyusunan dan Penetapan Target Konsumsi Pangan Per Kapita Per Tahun	Target Konsumsi Pangan Per Kapita Per Tahun				1 Dokumen	40,000,000	Kab. Maros, Semua Kecamatan, Semua Kelurahan	Dana Transfer Umum-Dana Alokasi Umum	Memperkuat Infrastruktur Untuk Mendukung Pengembangan Ekonomi Dan Pelayanan Dasar	1. Peningkatan pertumbuhan dan ketahanan ekonomi secara berkelanjutan dengan memperhatikan keberlanjutan lingkungan hidup dan ketahanan bencana	Masyarakat	1 Dokumen	40,000,000	DINAS PERTANIAN DAN KETAHANAN PANGAN DAERAH
2.09.03.2.04.02	Pemberdayaan Masyarakat dalam Penganekaragaman Konsumsi Pangan Berbasis Sumber Daya Lokal	Jumlah Pemberdayaan Kelompok Masyarakat dalam Penganekaragaman Konsumsi Pangan Berbasis Sumber Daya Lokal				1 Laporan	260,000,000	Kab. Maros, Bantimurung, Minasa Baji Kab. Maros, Mallawa, Uludaya	PENDAPATAN ASLI DAERAH (PAD) DAK NonFisik-Dana Ketahanan Pangan dan Pertanian	Memperkuat Infrastruktur Untuk Mendukung Pengembangan Ekonomi Dan Pelayanan Dasar	1. Peningkatan pertumbuhan dan ketahanan ekonomi secara berkelanjutan dengan memperhatikan keberlanjutan lingkungan hidup dan ketahanan bencana	Masyarakat	1 Laporan	380,000,000	DINAS PERTANIAN DAN KETAHANAN PANGAN DAERAH
2.09.03.2.04.03	Koordinasi dan Sinkronisasi Pemantauan dan Evaluasi Konsumsi per Kapita per Tahun	Jumlah Koordinasi dan Sinkronisasi Pemantauan dan Evaluasi Konsumsi Per Kapita Per Tahun				1 Laporan	20,000,000	Kab. Maros, Semua Kecamatan, Semua Kelurahan	PENDAPATAN ASLI DAERAH (PAD) Dana Transfer Umum-Dana Alokasi Umum	Memperkuat Infrastruktur Untuk Mendukung Pengembangan Ekonomi Dan Pelayanan Dasar	1. Peningkatan pertumbuhan dan ketahanan ekonomi secara berkelanjutan dengan memperhatikan keberlanjutan lingkungan hidup dan ketahanan bencana	Masyarakat	1 Laporan	20,000,000	DINAS PERTANIAN DAN KETAHANAN PANGAN DAERAH
2.09.04	<b>PROGRAM PENANGANAN KERAWANAN PANGAN</b>	Persentase Lokasi Rawan Pangan yang ditangani	Persen		Persen	100 Persen	<b>105,000,000</b>						100 Persen	<b>110,000,000</b>	
2.09.04.2.01	<b>Penyusunan Peta Kerentanan dan Ketahanan Pangan Kecamatan</b>	Jumlah Kecamatan yang memiliki Tingkat Ketahanan Pangan yang baik	Kecamatan		Kecamatan	14 Kecamatan	<b>25,000,000</b>						14 Kecamatan	<b>30,000,000</b>	
2.09.04.2.01.01	Penyusunan, Pemutakhiran dan Analisis Peta Ketahanan dan Kerentanan Pangan	"Peta dan Analisis Ketahanan dan Kerentanan Pangan yang Dimutakhirkan				1 Dokumen	25,000,000	Kab. Maros, Semua Kecamatan, Semua Kelurahan	PENDAPATAN ASLI DAERAH (PAD) Dana Transfer Umum-Dana Alokasi Umum		1. Peningkatan pertumbuhan dan ketahanan ekonomi secara berkelanjutan dengan memperhatikan keberlanjutan lingkungan hidup dan ketahanan bencana	Masyarakat	1 Dokumen	30,000,000	DINAS PERTANIAN DAN KETAHANAN PANGAN DAERAH
2.09.04.2.02	<b>Penanganan Kerawanan Pangan Kewenangan Kabupaten/Kota</b>	Jumlah Desa/Kelurahan Rawan Pangan yang tertangani	Desa/Kelurahan		Desa/Kelurahan	14 Desa/Kelurahan	<b>80,000,000</b>						14 Desa/Kelurahan	<b>80,000,000</b>	



**Penetapan Rencana Kerja Pemerintah Daerah (RKPD)  
Kabupaten Maros  
Tahun 2023**

Kode	Urusan/ Bidang Urusan/ Program/ Kegiatan/ Sub Kegiatan	Indikator Program/ Kegiatan/ Sub Kegiatan	Target Akhir Periode RPJMD	Realisasi Capaian RKPD Tahun 2021	Prakiraan Capaian Target RKPD Tahun 2022	Capaian Kinerja dan Kerangka Pendanaan						Kelompok Sasaran	Prakiraan Maju Rencana Tahun 2024		Perangkat Daerah Penanggung Jawab
						Target 2023	Pagu Indikatif	Lokasi	Sumber Dana	Prioritas			Target	Pagu Indikatif	
										Nasional	Daerah				
2.09.04.2.02.01	Koordinasi dan Sinkronisasi Penanganan Kerawanan Pangan Kabupaten/Kota	Jumlah Koordinasi dan Sinkronisasi Penanganan Kerawanan Pangan Kabupaten/Kota				14 Laporan	50,000,000	Semua Kab/Kota, Semua Kecamatan, Semua Kelurahan	PENDAPATAN ASLI DAERAH (PAD) Dana Transfer Umum-Dana Alokasi Umum		1. Peningkatan pertumbuhan dan ketahanan ekonomi secara berkelanjutan dengan memperhatikan keberlanjutan lingkungan hidup dan ketahanan bencana	Masyarakat	14 Laporan	50,000,000	DINAS PERTANIAN DAN KETAHANAN PANGAN DAERAH
2.09.04.2.02.02	Pelaksanaan Pengadaan, Pengelolaan, dan Penyaluran Cadangan Pangan pada Kerawanan Pangan yang Mencakup dalam 1 (satu) Daerah Kabupaten/Kota	Jumlah Pengadaan, Pengelolaan, dan Penyaluran Cadangan Pangan pada Kerawanan Pangan yang Mencakup dalam 1 (satu) Daerah Kabupaten/Kota				14 Dokumen	30,000,000	Kab. Maros, Semua Kecamatan, Semua Kelurahan	PENDAPATAN ASLI DAERAH (PAD) Dana Transfer Umum-Dana Alokasi Umum		1. Peningkatan pertumbuhan dan ketahanan ekonomi secara berkelanjutan dengan memperhatikan keberlanjutan lingkungan hidup dan ketahanan bencana	Masyarakat	14 Dokumen	30,000,000	DINAS PERTANIAN DAN KETAHANAN PANGAN DAERAH
2.09.05	<b>PROGRAM PENGAWASAN KEAMANAN PANGAN</b>	Persentase Lokasi Rawan Pangan yang ditangani	Persen		Persen	100 Persen	<b>90,000,000</b>						100 Persen	<b>135,000,000</b>	
2.09.05.2.01	<b>Pelaksanaan Pengawasan Keamanan Pangan Segar Daerah Kabupaten/Kota</b>	Jumlah Lokasi yang memenuhi standar keamanan sesuai standar yang berlaku	Lokasi		Lokasi	14 Lokasi	<b>90,000,000</b>						14 Lokasi	<b>135,000,000</b>	
2.09.05.2.01.01	Penguatan Kelembagaan Keamanan Pangan Segar Daerah Kabupaten/Kota	Kelembagaan Keamanan Pangan Segar Daerah Kabupaten/Kota yang Dibina				4 Dokumen	50,000,000	Kab. Maros, Semua Kecamatan, Semua Kelurahan	PENDAPATAN ASLI DAERAH (PAD)		1. Peningkatan pertumbuhan dan ketahanan ekonomi secara berkelanjutan dengan memperhatikan keberlanjutan lingkungan hidup dan ketahanan bencana	Masyarakat	4 Dokumen	50,000,000	DINAS PERTANIAN DAN KETAHANAN PANGAN DAERAH
2.09.05.2.01.05	Penyediaan Sarana dan Prasarana Pengujian Mutu dan Keamanan Pangan Segar Asal Tumbuhan Daerah Kabupaten/Kota	Jumlah Sarana dan Prasarana Pengujian Mutu dan Keamanan Pangan Segar Asal Tumbuhan Daerah Kabupaten/Kota				1 Dokumen	40,000,000	Kab. Maros, Semua Kecamatan, Semua Kelurahan	Dana Transfer Umum-Dana Alokasi Umum		1. Peningkatan pertumbuhan dan ketahanan ekonomi secara berkelanjutan dengan memperhatikan keberlanjutan lingkungan hidup dan ketahanan bencana	Masyarakat	1 Dokumen	45,000,000	DINAS PERTANIAN DAN KETAHANAN PANGAN DAERAH
3	<b>URUSAN PEMERINTAHAN PILIHAN</b>														
3.27	<b>URUSAN PEMERINTAHAN BIDANG PERTANIAN</b>														
3.27.01	<b>PROGRAM PENUNJANG URUSAN PEMERINTAHAN DAERAH KABUPATEN/KOTA</b>	Perentase Layanan Penunjang Urusan Pemerintah Daerah Kabupaten/Kota	Persen		Persen	100 Persen	<b>18,371,811,805</b>						100 Persen	<b>18,994,965,331</b>	

**Penetapan Rencana Kerja Pemerintah Daerah (RKPD)  
Kabupaten Maros  
Tahun 2023**

Kode	Urusan/ Bidang Urusan/ Program/ Kegiatan/ Sub Kegiatan	Indikator Program/ Kegiatan/ Sub Kegiatan	Target Akhir Periode RPJMD	Realisasi Capaian RKPD Tahun 2021	Prakiraan Capaian Target RKPD Tahun 2022	Capaian Kinerja dan Kerangka Pendanaan						Kelompok Sasaran	Prakiraan Maju Rencana Tahun 2024		Perangkat Daerah Penanggung Jawab
						Target 2023	Pagu Indikatif	Lokasi	Sumber Dana	Prioritas			Target	Pagu Indikatif	
										Nasional	Daerah				
3 27 01 2.01	<b>Perencanaan, Penganggaran, dan Evaluasi Kinerja Perangkat Daerah</b>	Jumlah Dokumen Perencanaan dan Pelaporan Perangkat Daerah	Dokumen		Dokumen	9 Dokumen	<b>66,000,000</b>						9 Dokumen	<b>69,000,000</b>	
3 27 01 2.01 01	Penyusunan Dokumen Perencanaan Perangkat Daerah	Jumlah Dokumen Perencanaan Perangkat Daerah				1 Dokumen	25,000,000	Kab. Maros, Maros Baru, Baju Bodoa	Dana Transfer Umum-Dana Alokasi Umum	Memperkuat Stabilitas Polhukhankam Dan Transformasi Pelayanan Publik	4. Peningkatan tata kelola pemerintahan yang baik dan bersih serta kondusivitas wilayah	ASN	1 Dokumen	27,000,000	DINAS PERTANIAN DAN KETAHANAN PANGAN DAERAH
3 27 01 2.01 02	Koordinasi dan Penyusunan Dokumen RKA-SKPD	Jumlah Dokumen RKA- SKPD dan Laporan Hasil Koordinasi Penyusunan Dokumen RKA-SKPD				1 Dokumen	20,000,000	Kab. Maros, Maros Baru, Baju Bodoa	Dana Transfer Umum-Dana Alokasi Umum	Memperkuat Stabilitas Polhukhankam Dan Transformasi Pelayanan Publik	4. Peningkatan tata kelola pemerintahan yang baik dan bersih serta kondusivitas wilayah	ASN	1 Dokumen	20,000,000	DINAS PERTANIAN DAN KETAHANAN PANGAN DAERAH
3 27 01 2.01 03	Koordinasi dan Penyusunan Dokumen Perubahan RKA- SKPD	Jumlah Dokumen Perubahan RKA-SKPD dan Laporan Hasil Koordinasi Penyusunan Dokumen Perubahan RKA-SKPD				1 Dokumen	5,000,000	Kab. Maros, Maros Baru, Baju Bodoa	Dana Transfer Umum-Dana Alokasi Umum	Memperkuat Stabilitas Polhukhankam Dan Transformasi Pelayanan Publik	4. Peningkatan tata kelola pemerintahan yang baik dan bersih serta kondusivitas wilayah	ASN	1 Dokumen	5,000,000	DINAS PERTANIAN DAN KETAHANAN PANGAN DAERAH
3 27 01 2.01 04	Koordinasi dan Penyusunan DPA-SKPD	Jumlah Dokumen DPA- SKPD dan Laporan Hasil Koordinasi Penyusunan Dokumen DPA-SKPD				1 Dokumen	5,000,000	Kab. Maros, Maros Baru, Baju Bodoa	Dana Transfer Umum-Dana Alokasi Umum	Memperkuat Stabilitas Polhukhankam Dan Transformasi Pelayanan Publik	4. Peningkatan tata kelola pemerintahan yang baik dan bersih serta kondusivitas wilayah	ASN	1 Dokumen	5,000,000	DINAS PERTANIAN DAN KETAHANAN PANGAN DAERAH
3 27 01 2.01 05	Koordinasi dan Penyusunan Perubahan DPA- SKPD	Jumlah Dokumen Perubahan DPA-SKPD dan Laporan Hasil Koordinasi Penyusunan Dokumen Perubahan DPA-SKPD				1 Dokumen	2,000,000	Kab. Maros, Maros Baru, Baju Bodoa	Dana Transfer Umum-Dana Alokasi Umum	Memperkuat Stabilitas Polhukhankam Dan Transformasi Pelayanan Publik	4. Peningkatan tata kelola pemerintahan yang baik dan bersih serta kondusivitas wilayah	ASN	1 Dokumen	2,500,000	DINAS PERTANIAN DAN KETAHANAN PANGAN DAERAH
3 27 01 2.01 06	Koordinasi dan Penyusunan Laporan Capaian Kinerja dan Ikhtisar Realisasi Kinerja SKPD	Jumlah Laporan Capaian Kinerja dan Ikhtisar Realisasi Kinerja SKPD dan Laporan Hasil Koordinasi Penyusunan Laporan Capaian Kinerja dan Ikhtisar Realisasi Kinerja SKPD				4 Laporan	4,000,000	Kab. Maros, Maros Baru, Baju Bodoa	Dana Transfer Umum-Dana Alokasi Umum	Memperkuat Stabilitas Polhukhankam Dan Transformasi Pelayanan Publik	4. Peningkatan tata kelola pemerintahan yang baik dan bersih serta kondusivitas wilayah	ASN	4 Laporan	4,500,000	DINAS PERTANIAN DAN KETAHANAN PANGAN DAERAH
3 27 01 2.01 07	Evaluasi Kinerja Perangkat Daerah	Jumlah Laporan Evaluasi Kinerja Perangkat Daerah				5 Laporan	5,000,000	Kab. Maros, Maros Baru, Baju Bodoa	Dana Transfer Umum-Dana Alokasi Umum	Memperkuat Stabilitas Polhukhankam Dan Transformasi Pelayanan Publik	4. Peningkatan tata kelola pemerintahan yang baik dan bersih serta kondusivitas wilayah	ASN	5 Laporan	5,000,000	DINAS PERTANIAN DAN KETAHANAN PANGAN DAERAH
3 27 01 2.02	<b>Administrasi Keuangan Perangkat Daerah</b>	Jumlah Penyediaan Administrasi Keuangan Perangkat Daerah	Dokumen		Dokumen	55 Dokumen	<b>15,790,096,805</b>						55 Dokumen	<b>16,408,250,331</b>	
3 27 01 2.02 01	Penyediaan Gaji dan Tunjangan ASN	Jumlah Orang yang Menerima Gaji dan Tunjangan ASN				195 Orang/bulan	15,552,096,805	Kab. Maros, Maros Baru, Baju Bodoa	Dana Transfer Umum-Dana Alokasi Umum	Memperkuat Stabilitas Polhukhankam Dan Transformasi Pelayanan Publik	4. Peningkatan tata kelola pemerintahan yang baik dan bersih serta kondusivitas wilayah	ASN	195 Orang/bulan	16,169,750,331	DINAS PERTANIAN DAN KETAHANAN PANGAN DAERAH

**Penetapan Rencana Kerja Pemerintah Daerah (RKPD)  
Kabupaten Maros  
Tahun 2023**

Kode	Urusan/ Bidang Urusan/ Program/ Kegiatan/ Sub Kegiatan	Indikator Program/ Kegiatan/ Sub Kegiatan	Target Akhir Periode RPJMD	Realisasi Capaian RKPD Tahun 2021	Prakiraan Capaian Target RKPD Tahun 2022	Capaian Kinerja dan Kerangka Pendanaan						Kelompok Sasaran	Prakiraan Maju Rencana Tahun 2024		Perangkat Daerah Penanggung Jawab						
						Target 2023	Pagu Indikatif	Lokasi	Sumber Dana	Prioritas			Target	Pagu Indikatif							
										Nasional	Daerah										
3	27	01	2.02	03	Pelaksanaan Penatausahaan dan Pengujian/Verifikasi Keuangan SKPD	Jumlah Dokumen Penatausahaan dan Pengujian/Verifikasi Keuangan SKPD					12 Dokumen	220,000,000	Kab. Maros, Maros Baru, Baju Bodoa	Dana Transfer Umum-Dana Alokasi Umum	Memperkuat Stabilitas Polhukhankam Dan Transformasi Pelayanan Publik	4. Peningkatan tata kelola pemerintahan yang baik dan bersih serta kondusivitas wilayah	ASN	12 Dokumen	220,000,000	DINAS PERTANIAN DAN KETAHANAN PANGAN DAERAH	
3	27	01	2.02	05	Koordinasi dan Penyusunan Laporan Keuangan Akhir Tahun SKPD	Jumlah Laporan Keuangan Akhir Tahun SKPD dan Laporan Hasil Koordinasi Penyusunan Laporan Keuangan Akhir Tahun SKPD					1 Laporan	5,000,000	Kab. Maros, Maros Baru, Baju Bodoa	Dana Transfer Umum-Dana Alokasi Umum	Memperkuat Stabilitas Polhukhankam Dan Transformasi Pelayanan Publik	4. Peningkatan tata kelola pemerintahan yang baik dan bersih serta kondusivitas wilayah	ASN	1 Laporan	5,000,000	DINAS PERTANIAN DAN KETAHANAN PANGAN DAERAH	
3	27	01	2.02	06	Pengelolaan dan Penyiapan Bahan Tanggapan Pemeriksaan	Jumlah Dokumen Bahan Tanggapan Pemeriksaan dan Tindak Lanjut Pemeriksaan					5 Dokumen	5,000,000	Kab. Maros, Maros Baru, Baju Bodoa	Dana Transfer Umum-Dana Alokasi Umum	Memperkuat Stabilitas Polhukhankam Dan Transformasi Pelayanan Publik	4. Peningkatan tata kelola pemerintahan yang baik dan bersih serta kondusivitas wilayah	ASN	5 Dokumen	5,500,000	DINAS PERTANIAN DAN KETAHANAN PANGAN DAERAH	
3	27	01	2.02	07	Koordinasi dan Penyusunan Laporan Keuangan Bulanan/ Triwulanan/ Semesteran SKPD	Jumlah Laporan Keuangan Bulanan/ Triwulanan/ Semesteran SKPD dan Laporan Koordinasi Penyusunan Laporan Keuangan Bulanan/Triwulanan/Semesteran SKPD					4 Laporan	5,000,000	Kab. Maros, Maros Baru, Baju Bodoa	Dana Transfer Umum-Dana Alokasi Umum	Memperkuat Stabilitas Polhukhankam Dan Transformasi Pelayanan Publik	4. Peningkatan tata kelola pemerintahan yang baik dan bersih serta kondusivitas wilayah	ASN	4 Laporan	5,000,000	DINAS PERTANIAN DAN KETAHANAN PANGAN DAERAH	
3	27	01	2.02	08	Penyusunan Pelaporan dan Analisis Prognosis Realisasi Anggaran	Jumlah Dokumen Pelaporan dan Analisis Prognosis Realisasi Anggaran					12 Dokumen	3,000,000	Kab. Maros, Maros Baru, Baju Bodoa	Dana Transfer Umum-Dana Alokasi Umum	Memperkuat Stabilitas Polhukhankam Dan Transformasi Pelayanan Publik	4. Peningkatan tata kelola pemerintahan yang baik dan bersih serta kondusivitas wilayah	ASN	12 Dokumen	3,000,000	DINAS PERTANIAN DAN KETAHANAN PANGAN DAERAH	
3	27	01	2.03		<b>Administrasi Barang Milik Daerah pada Perangkat Daerah</b>	Jumlah Jenis BMD PD Penunjang Kebutuhan Pelaksanaan Kegiatan	Dokumen			Dokumen	12 Dokumen	<b>2,500,000</b>							12 Dokumen	<b>2,500,000</b>	
3	27	01	2.03	05	Rekonsiliasi dan Penyusunan Laporan Barang Milik Daerah pada SKPD	Jumlah Laporan Rekonsiliasi dan Penyusunan Laporan Barang Milik Daerah pada SKPD					1 Laporan	2,500,000	Kab. Maros, Maros Baru, Baju Bodoa	Dana Transfer Umum-Dana Alokasi Umum	Memperkuat Infrastruktur Untuk Mendukung Pengembangan Ekonomi Dan Pelayanan Dasar	4. Peningkatan tata kelola pemerintahan yang baik dan bersih serta kondusivitas wilayah	ASN	1 Laporan	2,500,000	DINAS PERTANIAN DAN KETAHANAN PANGAN DAERAH	
3	27	01	2.05		<b>Administrasi Kepegawaian Perangkat Daerah</b>	Jumlah Aparatur PD yang mendapatkan Layanan Administrasi	Orang			Orang	195 Orang	<b>53,750,000</b>							195 Orang	<b>53,750,000</b>	
3	27	01	2.05	02	Pengadaan Pakaian Dinas beserta Atribut Kelengkapannya	Jumlah Paket Pakaian Dinas beserta Atribut Kelengkapan					1 Paket	53,750,000	Kab. Maros, Maros Baru, Baju Bodoa	Dana Transfer Umum-Dana Alokasi Umum		4. Peningkatan tata kelola pemerintahan yang baik dan bersih serta kondusivitas wilayah	ASN	1 Paket	53,750,000	DINAS PERTANIAN DAN KETAHANAN PANGAN DAERAH	
3	27	01	2.06		<b>Administrasi Umum Perangkat Daerah</b>	Jumlah Jenis Layanan Administrasi Umum PD yang dilaksanakan	Persen			Persen	100 Persen	<b>629,465,000</b>							100 Persen	<b>631,465,000</b>	
3	27	01	2.06	01	Penyediaan Komponen Instalasi Listrik/Penerangan Bangunan Kantor	Jumlah Paket Komponen Instalasi Listrik/Penerangan Bangunan Kantor yang Disediakan					1 Paket	25,000,000	Kab. Maros, Maros Baru, Baju Bodoa	Dana Transfer Umum-Dana Alokasi Umum		4. Peningkatan tata kelola pemerintahan yang baik dan bersih serta kondusivitas wilayah	ASN	1 Paket	25,000,000	DINAS PERTANIAN DAN KETAHANAN PANGAN DAERAH	

**Penetapan Rencana Kerja Pemerintah Daerah (RKPD)  
Kabupaten Maros  
Tahun 2023**

Kode	Urusan/ Bidang Urusan/ Program/ Kegiatan/ Sub Kegiatan	Indikator Program/ Kegiatan/ Sub Kegiatan	Target Akhir Periode RPJMD	Realisasi Capaian RKPD Tahun 2021	Prakiraan Capaian Target RKPD Tahun 2022	Capaian Kinerja dan Kerangka Pendanaan						Kelompok Sasaran	Prakiraan Maju Rencana Tahun 2024		Perangkat Daerah Penanggung Jawab
						Target 2023	Pagu Indikatif	Lokasi	Sumber Dana	Prioritas			Target	Pagu Indikatif	
										Nasional	Daerah				
3 27 01 2.06 02	Penyediaan Peralatan dan Perlengkapan Kantor	Jumlah Paket Peralatan dan Perlengkapan Kantor yang Disediakan				1 Paket	20,000,000	Kab. Maros, Maros Baru, Baju Bodoa	Dana Transfer Umum-Dana Alokasi Umum		4. Peningkatan tata kelola pemerintahan yang baik dan bersih serta kondusivitas wilayah	ASN	1 Paket	20,000,000	DINAS PERTANIAN DAN KETAHANAN PANGAN DAERAH
3 27 01 2.06 03	Penyediaan Peralatan Rumah Tangga	Jumlah Paket Peralatan Rumah Tangga yang Disediakan				4 Paket	25,000,000	Kab. Maros, Maros Baru, Baju Bodoa	Dana Transfer Umum-Dana Alokasi Umum		4. Peningkatan tata kelola pemerintahan yang baik dan bersih serta kondusivitas wilayah	ASN	4 Paket	26,000,000	DINAS PERTANIAN DAN KETAHANAN PANGAN DAERAH
3 27 01 2.06 04	Penyediaan Bahan Logistik Kantor	Jumlah Paket Bahan Logistik Kantor yang Disediakan Jumlah Paket Bahan Logistik Kantor yang Disediakan				12 Paket 0 Paket	120,000,000	Kab. Maros, Maros Baru, Baju Bodoa	Dana Transfer Umum-Dana Alokasi Umum		4. Peningkatan tata kelola pemerintahan yang baik dan bersih serta kondusivitas wilayah	ASN	12 Paket 0 Paket	120,000,000	DINAS PERTANIAN DAN KETAHANAN PANGAN DAERAH
3 27 01 2.06 05	Penyediaan Barang Cetak dan Penggandaan	Jumlah Paket Barang Cetakan dan Penggandaan yang Disediakan				12 Paket	25,000,000	Kab. Maros, Maros Baru, Baju Bodoa	Dana Transfer Umum-Dana Alokasi Umum		4. Peningkatan tata kelola pemerintahan yang baik dan bersih serta kondusivitas wilayah	ASN	12 Paket	26,000,000	DINAS PERTANIAN DAN KETAHANAN PANGAN DAERAH
3 27 01 2.06 07	Penyediaan Bahan/Material	Jumlah Paket Bahan/Material yang Disediakan				1 Paket	10,000,000	Kab. Maros, Maros Baru, Baju Bodoa	Dana Transfer Umum-Dana Alokasi Umum		4. Peningkatan tata kelola pemerintahan yang baik dan bersih serta kondusivitas wilayah	ASN	1 Paket	10,000,000	DINAS PERTANIAN DAN KETAHANAN PANGAN DAERAH
3 27 01 2.06 08	Fasilitasi Kunjungan Tamu	Jumlah Laporan Fasilitasi Kunjungan Tamu				12 Laporan	30,000,000	Kab. Maros, Maros Baru, Baju Bodoa	Dana Transfer Umum-Dana Alokasi Umum		4. Peningkatan tata kelola pemerintahan yang baik dan bersih serta kondusivitas wilayah	ASN	12 Laporan	30,000,000	DINAS PERTANIAN DAN KETAHANAN PANGAN DAERAH
3 27 01 2.06 09	Penyelenggaraan Rapat Koordinasi dan Konsultasi SKPD	Jumlah Laporan Penyelenggaraan Rapat Koordinasi dan Konsultasi SKPD				12 Laporan	374,465,000	Kab. Maros, Maros Baru, Baju Bodoa	Dana Transfer Umum-Dana Alokasi Umum		4. Peningkatan tata kelola pemerintahan yang baik dan bersih serta kondusivitas wilayah	ASN	12 Laporan	374,465,000	DINAS PERTANIAN DAN KETAHANAN PANGAN DAERAH
<b>3 27 01 2.07</b>	<b>Pengadaan Barang Milik Daerah Penunjang Urusan Pemerintah Daerah</b>	Jumlah Jenis BMD Perangkat Daerah Penunjang Kebutuhan Pelaksanaan Kegiatan	Jenis		Jenis	9 Jenis	<b>750,000,000</b>						9 Jenis	<b>750,000,000</b>	
3 27 01 2.07 05	Pengadaan Mebel	Jumlah Paket Mebel yang Disediakan				10 Unit	200,000,000	Kab. Maros, Maros Baru, Baju Bodoa	Dana Transfer Umum-Dana Alokasi Umum		4. Peningkatan tata kelola pemerintahan yang baik dan bersih serta kondusivitas wilayah	ASN	10 Unit	200,000,000	DINAS PERTANIAN DAN KETAHANAN PANGAN DAERAH
3 27 01 2.07 06	Pengadaan Peralatan dan Mesin Lainnya	Jumlah Unit Peralatan dan Mesin Lainnya yang Disediakan				15 Unit	350,000,000	Kab. Maros, Maros Baru, Baju Bodoa	Dana Transfer Umum-Dana Alokasi Umum		4. Peningkatan tata kelola pemerintahan yang baik dan bersih serta kondusivitas wilayah	ASN	15 Unit	350,000,000	DINAS PERTANIAN DAN KETAHANAN PANGAN DAERAH
3 27 01 2.07 11	Pengadaan Sarana dan Prasarana Pendukung Gedung Kantor atau Bangunan Lainnya	Jumlah Unit Sarana dan Prasarana Gedung Kantor atau Bangunan Lainnya yang Disediakan				1 Unit	200,000,000	Kab. Maros, Maros Baru, Baju Bodoa	Dana Transfer Umum-Dana Alokasi Umum		4. Peningkatan tata kelola pemerintahan yang baik dan bersih serta kondusivitas wilayah	ASN	1 Unit	200,000,000	DINAS PERTANIAN DAN KETAHANAN PANGAN DAERAH

**Penetapan Rencana Kerja Pemerintah Daerah (RKPD)  
Kabupaten Maros  
Tahun 2023**

Kode	Urusan/ Bidang Urusan/ Program/ Kegiatan/ Sub Kegiatan	Indikator Program/ Kegiatan/ Sub Kegiatan	Target Akhir Periode RPJMD	Realisasi Capaian RKPD Tahun 2021	Prakiraan Capaian Target RKPD Tahun 2022	Capaian Kinerja dan Kerangka Pendanaan						Kelompok Sasaran	Prakiraan Maju Rencana Tahun 2024		Perangkat Daerah Penanggung Jawab
						Target 2023	Pagu Indikatif	Lokasi	Sumber Dana	Prioritas			Target	Pagu Indikatif	
										Nasional	Daerah				
3 27 01 2.08	<b>Penyediaan Jasa Penunjang Urusan Pemerintahan Daerah</b>	Jumlah Jenis Jasa Penunjang Urusan Pemerintah Daerah	Jenis		Jenis	4 Jenis	<b>620,000,000</b>						4 Jenis	<b>620,000,000</b>	
3 27 01 2.08 01	Penyediaan Jasa Surat Menyurat	Jumlah Laporan Penyediaan Jasa Surat Menyurat				4500 Laporan	20,000,000	Kab. Maros, Semua Kecamatan, Semua Kelurahan	Dana Transfer Umum-Dana Alokasi Umum		4. Peningkatan tata kelola pemerintahan yang baik dan bersih serta kondusivitas wilayah	ASN	4500 Laporan	20,000,000	DINAS PERTANIAN DAN KETAHANAN PANGAN DAERAH
3 27 01 2.08 04	Penyediaan Jasa Pelayanan Umum Kantor	Jumlah Laporan Penyediaan Jasa Pelayanan Umum Kantor yang Disediakan				10 Laporan	600,000,000	Kab. Maros, Maros Baru, Baju Bodoa	Dana Transfer Umum-Dana Alokasi Umum		4. Peningkatan tata kelola pemerintahan yang baik dan bersih serta kondusivitas wilayah	ASN	10 Laporan	600,000,000	DINAS PERTANIAN DAN KETAHANAN PANGAN DAERAH
3 27 01 2.09	<b>Pemeliharaan Barang Milik Daerah Penunjang Urusan Pemerintahan Daerah</b>	Jumlah Jenis BMD Perangkat Daerah Penunjang Kebutuhan Pelaksanaan Kegiatan	Jenis		Jenis	11 Jenis	<b>460,000,000</b>						11 Jenis	<b>460,000,000</b>	
3 27 01 2.09 01	Penyediaan Jasa Pemeliharaan, Biaya Pemeliharaan, dan Pajak Kendaraan Perorangan Dinas atau Kendaraan Dinas Jabatan	Jumlah Kendaraan Perorangan Dinas atau Kendaraan Dinas Jabatan yang Dipelihara dan dibayarkan Pajaknya				5 Unit	50,000,000	Kab. Maros, Maros Baru, Baju Bodoa	Dana Transfer Umum-Dana Alokasi Umum		4. Peningkatan tata kelola pemerintahan yang baik dan bersih serta kondusivitas wilayah	ASN	5 Unit	50,000,000	DINAS PERTANIAN DAN KETAHANAN PANGAN DAERAH
3 27 01 2.09 02	Penyediaan Jasa Pemeliharaan, Biaya Pemeliharaan, Pajak dan Perizinan Kendaraan Dinas Operasional atau Lapangan	Jumlah Kendaraan Dinas Operasional atau Lapangan yang Dipelihara dan dibayarkan Pajak dan Perizinannya				3 Unit	20,000,000	Kab. Maros, Maros Baru, Baju Bodoa	Dana Transfer Umum-Dana Alokasi Umum		4. Peningkatan tata kelola pemerintahan yang baik dan bersih serta kondusivitas wilayah	ASN	3 Unit	20,000,000	DINAS PERTANIAN DAN KETAHANAN PANGAN DAERAH
3 27 01 2.09 06	Pemeliharaan Peralatan dan Mesin Lainnya	Jumlah Laporan Penyediaan Jasa Pelayanan Umum Kantor yang Disediakan				14 Unit	25,000,000	Kab. Maros, Maros Baru, Baju Bodoa	Dana Transfer Umum-Dana Alokasi Umum		4. Peningkatan tata kelola pemerintahan yang baik dan bersih serta kondusivitas wilayah	ASN	14 Unit	25,000,000	DINAS PERTANIAN DAN KETAHANAN PANGAN DAERAH
3 27 01 2.09 10	Pemeliharaan/Rehabilitasi Sarana dan Prasarana Gedung Kantor atau Bangunan Lainnya	Jumlah Sarana dan Prasarana Gedung Kantor atau Bangunan Lainnya yang Dipelihara/Direhabilitasi				1 Unit	365,000,000	Kab. Maros, Maros Baru, Baju Bodoa	Dana Transfer Umum-Dana Alokasi Umum		4. Peningkatan tata kelola pemerintahan yang baik dan bersih serta kondusivitas wilayah	ASN	1 Unit	365,000,000	DINAS PERTANIAN DAN KETAHANAN PANGAN DAERAH
3 27 02	<b>PROGRAM PENYEDIAAN DAN PENGEMBANGAN SARANA PERTANIAN</b>	Produktivitas Padi atau Bahan Pangan Utama Lokal lainnya per Hektar	Ton/Ha		Ton/Ha	53,97 Ton/Ha	<b>8,184,986,000</b>						53,97 Ton/Ha	<b>7,034,986,000</b>	
3 27 02 2.01	<b>Pengawasan Penggunaan Sarana Pertanian</b>	Jumlah Jenis Sarana Pertanian yang digunakan sesuai dengan peruntukannya dalam rangka peningkatan Produksi Pertanian	Jenis		Jenis	6 Jenis	<b>5,150,000,000</b>						6 Jenis	<b>5,150,000,000</b>	

**Penetapan Rencana Kerja Pemerintah Daerah (RKPD)  
Kabupaten Maros  
Tahun 2023**

Kode	Urusan/ Bidang Urusan/ Program/ Kegiatan/ Sub Kegiatan	Indikator Program/ Kegiatan/ Sub Kegiatan	Target Akhir Periode RPJMD	Realisasi Capaian RKPD Tahun 2021	Prakiraan Capaian Target RKPD Tahun 2022	Capaian Kinerja dan Kerangka Pendanaan						Kelompok Sasaran	Prakiraan Maju Rencana Tahun 2024		Perangkat Daerah Penanggung Jawab					
						Target 2023	Pagu Indikatif	Lokasi	Sumber Dana	Prioritas			Target	Pagu Indikatif						
										Nasional	Daerah									
3	27	02	2.01	01	Pengawasan Penggunaan Sarana Pendukung Pertanian Sesuai dengan Komoditas, Teknologi dan Spesifik Lokasi	Jumlah Pengawasan Penggunaan Sarana Pendukung Pertanian Sesuai dengan Komoditas, Teknologi dan Spesifik Lokasi				1 Laporan	5,050,000,000	Kab. Maros, Semua Kecamatan, Semua Kelurahan	PENDAPATAN ASLI DAERAH (PAD) DAK Fisik-Bidang Pertanian-Penugasan Pembangunan/Renovasi Sarana dan Prasarana Fisik Dasar Pembangunan Pertanian	Memperkuat Infrastruktur Untuk Mendukung Pengembangan Ekonomi Dan Pelayanan Dasar	1. Peningkatan pertumbuhan dan ketahanan ekonomi secara berkelanjutan dengan memperhatikan keberlanjutan lingkungan hidup dan ketahanan bencana	Kelompok Tani	1 Laporan	5,050,000,000	DINAS PERTANIAN DAN KETAHANAN PANGAN DAERAH	
3	27	02	2.01	02	Pendampingan Penggunaan Sarana Pendukung Pertanian	Jumlah Pendampingan Penggunaan Sarana Pendukung Pertanian				1 Laporan	100,000,000	Kab. Maros, Turikale, Turikale	PENDAPATAN ASLI DAERAH (PAD) DAK Fisik-Bidang Pertanian-Penugasan Pembangunan/Renovasi Sarana dan Prasarana Fisik Dasar Pembangunan Pertanian		1. Peningkatan pertumbuhan dan ketahanan ekonomi secara berkelanjutan dengan memperhatikan keberlanjutan lingkungan hidup dan ketahanan bencana	Kelompok Tani	1 Laporan	100,000,000	DINAS PERTANIAN DAN KETAHANAN PANGAN DAERAH	
3	27	02	2.02		<b>Pengelolaan Sumber Daya Genetik (SDG) Hewan, Tumbuhan, dan Mikro Organisme Kewenangan Kabupaten/Kota</b>	Jumlah Pelaksanaan Sumber Daya Genetik (SDG)	Dokumen		Dokumen	1 Dokumen	<b>650,000,000</b>						1 Dokumen	<b>650,000,000</b>		
3	27	02	2.02	01	Penjaminan Kemurnian dan Kelestarian SDG Hewan/Tanaman	Jumlah SDG Hewan/Tanaman yang Dilakukan Pelestarian dan Pemurnian				1 VUB	250,000,000	Kab. Maros, Semua Kecamatan, Semua Kelurahan	PENDAPATAN ASLI DAERAH (PAD) DAK Fisik-Bidang Pertanian-Penugasan Pembangunan/Renovasi Sarana dan Prasarana Fisik Dasar Pembangunan Pertanian	Memperkuat Infrastruktur Untuk Mendukung Pengembangan Ekonomi Dan Pelayanan Dasar	1. Peningkatan pertumbuhan dan ketahanan ekonomi secara berkelanjutan dengan memperhatikan keberlanjutan lingkungan hidup dan ketahanan bencana	Kelompok Tani Ternak	1 VUB	250,000,000	DINAS PERTANIAN DAN KETAHANAN PANGAN DAERAH	
3	27	02	2.02	02	Peningkatan Kualitas SDG Hewan/Tanaman	Jumlah Pelaksanaan Peningkatan Kualitas SDG Hewan/Tanaman				1 Dokumen	200,000,000		PENDAPATAN ASLI DAERAH (PAD) DAK Fisik-Bidang Pertanian-Penugasan Pembangunan/Renovasi Sarana dan Prasarana Fisik Dasar Pembangunan Pertanian				Kelompok Tani Ternak	1 Dokumen	200,000,000	DINAS PERTANIAN DAN KETAHANAN PANGAN DAERAH
3	27	02	2.02	03	Pemanfaatan SDG Hewan/Tanaman	Jumlah Pemanfaatan SDG Hewan/Tanaman				1 Dokumen	200,000,000	Kab. Maros, Semua Kecamatan, Semua Kelurahan	Dana Transfer Umum-Dana Alokasi Umum	Memperkuat Infrastruktur Untuk Mendukung Pengembangan Ekonomi Dan Pelayanan Dasar	1. Peningkatan pertumbuhan dan ketahanan ekonomi secara berkelanjutan dengan memperhatikan keberlanjutan lingkungan hidup dan ketahanan bencana	Kelompok Tani Ternak	1 Dokumen	200,000,000	DINAS PERTANIAN DAN KETAHANAN PANGAN DAERAH	

**Penetapan Rencana Kerja Pemerintah Daerah (RKPD)  
Kabupaten Maros  
Tahun 2023**

Kode	Urusan/ Bidang Urusan/ Program/ Kegiatan/ Sub Kegiatan	Indikator Program/ Kegiatan/ Sub Kegiatan	Target Akhir Periode RPJMD	Realisasi Capaian RKPD Tahun 2021	Prakiraan Capaian Target RKPD Tahun 2022	Capaian Kinerja dan Kerangka Pendanaan						Kelompok Sasaran	Prakiraan Maju Rencana Tahun 2024		Perangkat Daerah Penanggung Jawab
						Target 2023	Pagu Indikatif	Lokasi	Sumber Dana	Prioritas			Target	Pagu Indikatif	
										Nasional	Daerah				
3 27 02 2.03	<b>Peningkatan Mutu dan Peredaran Benih/Bibit Ternak dan Tanaman Pakan Ternak serta Pakan dalam Daerah Kabupaten/Kota</b>	Jumlah Jenis Benih/Bibit Ternak yang ditingkatkan mutunya	Jenis		Jenis	5 Jenis	<b>407,250,000</b>						5 Jenis	<b>357,250,000</b>	
3 27 02 2.03 01	Pengawasan Mutu Benih/Bibit Ternak, Bahan Pakan/Pakan/Tanaman Skala Kecil	Jumlah Pengawasan Mutu Benih/Bibit Ternak, Bahan Pakan/Pakan/Tanaman Skala Kecil				1 Laporan	307,250,000	Kab. Maros, Semua Kecamatan, Semua Kelurahan	PENDAPATAN ASLI DAERAH (PAD)	Memperkuat Infrastruktur Untuk Mendukung Pengembangan Ekonomi Dan Pelayanan Dasar	1. Peningkatan pertumbuhan dan ketahanan ekonomi secara berkelanjutan dengan memperhatikan keberlanjutan lingkungan hidup dan ketahanan bencana	Kelompok Tani Ternak	1 Laporan	307,250,000	DINAS PERTANIAN DAN KETAHANAN PANGAN DAERAH
3 27 02 2.03 02	Pengawasan Peredaran Bahan Pakan/Pakan, Benih/Bibit Hijauan Pakan Ternak	Jumlah Pengawasan Bahan Pakan/Pakan, Benih/Bibit Hijauan Pakan Ternak yang Beredar				1 Laporan	100,000,000	Kab. Maros, Tompobulu, Bonto Manai	PENDAPATAN ASLI DAERAH (PAD)	Memperkuat Infrastruktur Untuk Mendukung Pengembangan Ekonomi Dan Pelayanan Dasar	1. Peningkatan pertumbuhan dan ketahanan ekonomi secara berkelanjutan dengan memperhatikan keberlanjutan lingkungan hidup dan ketahanan bencana	Kelompok Tani Ternak	1 Laporan	50,000,000	DINAS PERTANIAN DAN KETAHANAN PANGAN DAERAH
3 27 02 2.04	<b>Pengawasan Obat Hewan di Tingkat Pengecer</b>	Jumlah Pelaksanaan Pengawasan Obat Hewan ditingkat Pengecer	Dokumen		Dokumen	1 Dokumen	<b>2,000,000</b>						1 Dokumen	<b>2,000,000</b>	
3 27 02 2.04 01	Pemeriksaan Mutu, Khasiat dan Keamanan Peredaran Obat Hewan	Jumlah Pemeriksaan Mutu, Khasiat dan Keamanan Obat Hewan yang Beredar				1 Laporan	2,000,000	Kab. Maros, Semua Kecamatan, Semua Kelurahan	Dana Transfer Umum-Dana Alokasi Umum		1. Peningkatan pertumbuhan dan ketahanan ekonomi secara berkelanjutan dengan memperhatikan keberlanjutan lingkungan hidup dan ketahanan bencana	Kelompok Tani Ternak	1 Laporan	2,000,000	DINAS PERTANIAN DAN KETAHANAN PANGAN DAERAH
3 27 02 2.05	<b>Pengendalian dan Pengawasan Penyediaan dan Peredaran Benih/Bibit Ternak, dan Hijauan Pakan Ternak dalam Daerah Kabupaten/Kota</b>	Jumlah Jenis Benih/Bibit Ternak yang diawasi persediaannya	Jenis		Jenis	5 Jenis	<b>207,358,000</b>						5 Jenis	<b>207,358,000</b>	
3 27 02 2.05 01	Penjaminan Peredaran Benih/Bibit Ternak	Jumlah Benih/Bibit Ternak yang Beredar				2000 Ekor	157,358,000	Kab. Maros, Semua Kecamatan, Semua Kelurahan	PENDAPATAN ASLI DAERAH (PAD)		1. Peningkatan pertumbuhan dan ketahanan ekonomi secara berkelanjutan dengan memperhatikan keberlanjutan lingkungan hidup dan ketahanan bencana	Kelompok Tani Ternak	2000 Ekor	157,358,000	DINAS PERTANIAN DAN KETAHANAN PANGAN DAERAH

**Penetapan Rencana Kerja Pemerintah Daerah (RKPD)  
Kabupaten Maros  
Tahun 2023**

Kode	Urusan/ Bidang Urusan/ Program/ Kegiatan/ Sub Kegiatan	Indikator Program/ Kegiatan/ Sub Kegiatan	Target Akhir Periode RPJMD	Realisasi Capaian RKPD Tahun 2021	Prakiraan Capaian Target RKPD Tahun 2022	Capaian Kinerja dan Kerangka Pendanaan						Kelompok Sasaran	Prakiraan Maju Rencana Tahun 2024		Perangkat Daerah Penanggung Jawab
						Target 2023	Pagu Indikatif	Lokasi	Sumber Dana	Prioritas			Target	Pagu Indikatif	
										Nasional	Daerah				
3 27 02 2.05 06	Pengawasan Produksi Benih/Bibit Ternak dan HPT, Bahan Pakan/Pakan	Jumlah Pengawasan Produksi Benih/Bibit Ternak dan HPT, Bahan Pakan/Pakan				1 Laporan	50,000,000	Kab. Maros, Semua Kecamatan, Semua Kelurahan	PENDAPATAN ASLI DAERAH (PAD)		1. Peningkatan pertumbuhan dan ketahanan ekonomi secara berkelanjutan dengan memperhatikan keberlanjutan lingkungan hidup dan ketahanan bencana	Kelompok Tani Ternak	1 Laporan	50,000,000	DINAS PERTANIAN DAN KETAHANAN PANGAN DAERAH
3 27 02 2.06	<b>Penyediaan Benih/Bibit Ternak dan Hijauan Pakan Ternak yang Sumbernya dalam 1 (Satu) Daerah Kabupaten/Kota Lain</b>	Jumlah benih/bibit ternak yang disediakan	Jenis		Jenis	5 Jenis	<b>1,768,378,000</b>						5 Jenis	<b>668,378,000</b>	



**Penetapan Rencana Kerja Pemerintah Daerah (RKPD)  
Kabupaten Maros  
Tahun 2023**

Kode	Urusan/ Bidang Urusan/ Program/ Kegiatan/ Sub Kegiatan	Indikator Program/ Kegiatan/ Sub Kegiatan	Target Akhir Periode RPJMD	Realisasi Capaian RKPD Tahun 2021	Prakiraan Capaian Target RKPD Tahun 2022	Capaian Kinerja dan Kerangka Pendanaan						Kelompok Sasaran	Prakiraan Maju Rencana Tahun 2024		Perangkat Daerah Penanggung Jawab
						Target 2023	Pagu Indikatif	Lokasi	Sumber Dana	Prioritas			Target	Pagu Indikatif	
										Nasional	Daerah				
3 27 02 2.06 01	Pengadaan Benih/Bibit Ternak yang Sumbernya dari Daerah Kabupaten/Kota Lain	Jumlah Benih/Bibit Ternak yang Sumbernya dari Daerah Kabupaten/Kota Lain				1144 Ekor	1,468,378,000	Kab. Maros, Mandai, Baji Mangngai Kab. Maros, Bantimurung, Leang Leang Kab. Maros, Bantimurung, Baruga Kab. Maros, Mallawa, Bentenge Kab. Maros, Mallawa, Matampa Pole Kab. Maros, Mallawa, Gatarang Matinggi Kab. Maros, Mallawa, Barugae Kab. Maros, Tanralili, Allaere Kab. Maros, Tanralili, Toddopulia Kab. Maros, Marusu, Nisombalia Kab. Maros, Simbang, Sambueja Kab. Maros, Cenrana, Cenrana Baru Kab. Maros, Lau, Allepolea Kab. Maros, Turikale, Raya	PENDAPATAN ASLI DAERAH (PAD)		1. Peningkatan pertumbuhan dan ketahanan ekonomi secara berkelanjutan dengan memperhatikan keberlanjutan lingkungan hidup dan ketahanan bencana	Kelompok Tani Ternak	1144 Ekor	368,378,000	DINAS PERTANIAN DAN KETAHANAN PANGAN DAERAH
3 27 02 2.06 02	Pengadaan Hijauan Pakan Ternak yang Sumbernya dari Daerah Kabupaten/Kota Lain	Jumlah Hijauan Pakan Ternak yang Sumbernya dari Daerah Kabupaten/Kota Lain				5 Ton	300,000,000	Kab. Maros, Cenrana, Semua Kelurahan	PENDAPATAN ASLI DAERAH (PAD) DAK Fisik-Bidang Pertanian-Pengusahan-Pembangunan/Renovasi Sarana dan Prasarana Fisik Dasar Pembangunan Pertanian		1. Peningkatan pertumbuhan dan ketahanan ekonomi secara berkelanjutan dengan memperhatikan keberlanjutan lingkungan hidup dan ketahanan bencana	Kelompok Tani Ternak	5 Ton	300,000,000	DINAS PERTANIAN DAN KETAHANAN PANGAN DAERAH

**Penetapan Rencana Kerja Pemerintah Daerah (RKPD)  
Kabupaten Maros  
Tahun 2023**

Kode	Urusan/ Bidang Urusan/ Program/ Kegiatan/ Sub Kegiatan	Indikator Program/ Kegiatan/ Sub Kegiatan	Target Akhir Periode RPJMD	Realisasi Capaian RKPD Tahun 2021	Prakiraan Capaian Target RKPD Tahun 2022	Capaian Kinerja dan Kerangka Pendanaan						Kelompok Sasaran	Prakiraan Maju Rencana Tahun 2024		Perangkat Daerah Penanggung Jawab
						Target 2023	Pagu Indikatif	Lokasi	Sumber Dana	Prioritas			Target	Pagu Indikatif	
										Nasional	Daerah				
3 27 03	<b>PROGRAM PENYEDIAAN DAN PENGEMBANGAN PRASARANA PERTANIAN</b>	Produktivitas Padi atau Bahan Pangan Utama Lokal lainnya per Hektar	Persen		Persen	100 Persen	<b>21,925,000,000</b>						100 Persen	<b>15,965,000,000</b>	
3 27 03 2.01	<b>Pengembangan Prasarana Pertanian</b>	Jumlah Jenis Prasarana Pertanian yang dikembangkan dan mendukung peningkatan produksi	Jenis		Jenis	3 Jenis	<b>515,000,000</b>						3 Jenis	<b>515,000,000</b>	
3 27 03 2.01 01	Pengelolaan Lahan Pertanian Pangan Berkelanjutan/LP2B, Kawasan Pertanian Pangan Berkelanjutan/KP2B dan Lahan Cadangan Pertanian Pangan Berkelanjutan/LCP2B	Lahan Pertanian Pangan Berkelanjutan/LP2B, Kawasan Pertanian Pangan Berkelanjutan/KP2B dan Lahan Cadangan Pertanian Pangan Berkelanjutan/LCP2B yang Dikelola				16 Dokumen	200,000,000	Kab. Maros, Semua Kecamatan, Semua Kelurahan	Dana Transfer Umum- Dana Alokasi Umum- DAK Fisik-Bidang Pertanian-Penugasan- Pembangunan/Renovasi Sarana dan Prasarana Fisik Dasar Pembangunan Pertanian		1. Peningkatan pertumbuhan dan ketahanan ekonomi secara berkelanjutan dengan memperhatikan keberlanjutan lingkungan hidup dan ketahanan bencana	Kelompok Tani	16 Dokumen	200,000,000	DINAS PERTANIAN DAN KETAHANAN PANGAN DAERAH
3 27 03 2.01 02	Penyusunan Peta Lahan Pertanian Pangan Berkelanjutan/LP2B	Peta Lahan Pertanian Pangan Berkelanjutan/LP2B				1 Dokumen	250,000,000	Kab. Maros, Semua Kecamatan, Semua Kelurahan	Dana Transfer Umum-Dana Alokasi Umum		1. Peningkatan pertumbuhan dan ketahanan ekonomi secara berkelanjutan dengan memperhatikan keberlanjutan lingkungan hidup dan ketahanan bencana	Kelompok Tani	1 Dokumen	250,000,000	DINAS PERTANIAN DAN KETAHANAN PANGAN DAERAH
3 27 03 2.01 03	Koordinasi dan Sinkronisasi Prasarana Pendukung Pertanian Lainnya	Jumlah Koordinasi dan Sinkronisasi Prasarana Pendukung Pertanian Lainnya				1 Laporan	15,000,000	Kab. Maros, Semua Kecamatan, Semua Kelurahan	Dana Transfer Umum- Dana Alokasi Umum- DAK Fisik-Bidang Pertanian-Penugasan- Pembangunan/Renovasi Sarana dan Prasarana Fisik Dasar Pembangunan Pertanian		1. Peningkatan pertumbuhan dan ketahanan ekonomi secara berkelanjutan dengan memperhatikan keberlanjutan lingkungan hidup dan ketahanan bencana	Kelompok Tani	1 Laporan	15,000,000	DINAS PERTANIAN DAN KETAHANAN PANGAN DAERAH
3 27 03 2.01 04	Penyusunan Masterplan Pengembangan Prasarana, Sarana, Kawasan dan Komoditas Perkebunan	Masterplan Pengembangan Prasarana, Sarana, Kawasan dan Komoditas Perkebunan				1 Dokumen	50,000,000	Kab. Maros, Semua Kecamatan, Semua Kelurahan	PENDAPATAN ASLI DAERAH (PAD) DAK Fisik-Bidang Pertanian-Penugasan- Pembangunan/Renovasi Sarana dan Prasarana Fisik Dasar Pembangunan Pertanian		1. Peningkatan pertumbuhan dan ketahanan ekonomi secara berkelanjutan dengan memperhatikan keberlanjutan lingkungan hidup dan ketahanan bencana	Kelompok Tani	1 Dokumen	50,000,000	DINAS PERTANIAN DAN KETAHANAN PANGAN DAERAH
3 27 03 2.02	<b>Pembangunan Prasarana Pertanian</b>	Jumlah Prasarana Pertanian yang dibangun dan mendukung Peningkatan Produksi	Jenis		Jenis	3 Jenis	<b>21,410,000,000</b>						3 Jenis	<b>15,450,000,000</b>	
3 27 03 2.02 01	Pembangunan, Rehabilitasi dan Pemeliharaan Jaringan Irigasi Usaha Tani	Jumlah Jaringan Irigasi Usaha Tani yang				24 Unit	6,315,000,000	Kab. Maros, Bantimurung, Minasa Baji	PENDAPATAN ASLI DAERAH (PAD) DAK Fisik-Bidang		1. Peningkatan pertumbuhan dan ketahanan ekonomi secara berkelanjutan	Kelompok Tani	24 Unit	2,500,000,000	DINAS PERTANIAN DAN KETAHANAN PANGAN DAERAH

Kode	Urusan/ Bidang Urusan/ Program/ Kegiatan/ Sub Kegiatan	Indikator Program/ Kegiatan/ Sub Kegiatan	Target Akhir Periode RPJMD	Realisasi Capaian RKPD Tahun 2021	Prakiraan Capaian Target RKPD Tahun 2022	Target 2023		Lokasi	Sumber Dana	Kelompok Sasaran	Prakiraan Maju Rencana Tahun 2024		Perangkat Daerah Penanggung Jawab		
						Target 2023	Pagu Indikatif				Target	Pagu Indikatif			
														Prioritas	
														Nasional	Daerah
								Kab. Maros, Bantimurung, Baruga Kab. Maros, Maros Baru, Baju Bodoa Kab. Maros, Maros Baru, Mattiro Tasi Kab. Maros, Mallawa, Padaelo Kab. Maros, Mallawa, Batu Putih Kab. Maros, Mallawa, Wanua Waru Kab. Maros, Mallawa, Bentenge Kab. Maros, Mallawa, Uludaya Kab. Maros, Tanralili, Borong Kab. Maros, Tanralili, Toddopulia Kab. Maros, Tanralili, Kurusumange Kab. Maros, Simbang, Jenetaesa Kab. Maros, Simbang, Sambueja Kab. Maros, Simbang, Samangki Kab. Maros, Simbang, Simbang Kab. Maros, Cenrana, Laiya Kab. Maros, Tompobulu, Bonto Manai Kab. Maros, Tompobulu, Bonto Matinggi Kab. Maros,							

Penetapan Rencana Kerja Pemerintah Daerah (RKPD) Kabupaten Maros Tahun 2023																		
Kode	Urusan/ Bidang Urusan/ Program/ Kegiatan/ Sub Kegiatan	Indikator Program/ Kegiatan/ Sub Kegiatan	Target Akhir Periode RPJMD	Realisasi Capaian RKPD Tahun 2021	Prakiraan Capaian Target RKPD Tahun 2022	Capaian Kinerja dan Kerangka Pendanaan					Kelompok Sasaran	Prakiraan Maju Rencana Tahun 2024		Perangkat Daerah Penanggung Jawab				
						Target 2023	Pagu Indikatif	Lokasi	Sumber Dana	Prioritas		Target	Pagu Indikatif					
										Nasional					Daerah			
									Tompobulu, Bonto Manurung Kab. Maros, Lau, Allepolea Kab. Maros, Lau, Maccini Baji Kab. Maros, Turikale, Bori Bellaya Kab. Maros, Turikale, Adatongeng									
3	27	03	2.02	02	Pembangunan, Rehabilitasi dan Pemeliharaan Embung Pertanian	Jumlah Embung Pertanian yang Dibangun, Direhabilitasi dan Dipelihara			5 Unit	620,000,000	Kab. Maros, Semua Kecamatan, Semua Kelurahan	Dana Transfer Umum-Dana Alokasi Umum		1. Peningkatan pertumbuhan dan ketahanan ekonomi secara berkelanjutan dengan memperhatikan keberlanjutan lingkungan hidup dan ketahanan bencana	Kelompok Tani	5 Unit	500,000,000	DINAS PERTANIAN DAN KETAHANAN PANGAN DAERAH
3	27	03	2.02	03	Pembangunan, Rehabilitasi dan Pemeliharaan Jalan Usaha Tani	Jalan Usaha Tani yang Dibangun, Direhabilitasi dan Dipelihara			14 Unit	9,650,000,000	Kab. Maros, Camba, Mario Pulana Kab. Maros, Bantimurung, Kalabbirang Kab. Maros, Bantimurung, Leang Leang Kab. Maros, Bantimurung, Alatengae Kab. Maros, Bantimurung, Minasa Baji Kab. Maros, Bantimurung, Tukamasea Kab. Maros, Bantimurung, Mattoanging Kab. Maros, Bantimurung, Mangeloreng Kab. Maros, Maros Baru, Baji Pamai Kab. Maros, Maros Baru, Baju Bodoa Kab. Maros, Bontoa,	PENDAPATAN ASLI DAERAH (PAD) DAK Fisik-Bidang Pertanian-Penugasan- Pembangunan/Renoyasi Sarana dan Prasarana Fisik Dasar Pembangunan Pertanian		1. Peningkatan pertumbuhan dan ketahanan ekonomi secara berkelanjutan dengan memperhatikan keberlanjutan lingkungan hidup dan ketahanan bencana	Kelompok Tani	14 Unit	3,500,000,000	DINAS PERTANIAN DAN KETAHANAN PANGAN DAERAH

Penetapan Rencana Kerja Pemerintah Daerah (RKPD)															
Kabupaten Maros															
Tahun 2023															
Kode	Urusan/ Bidang Urusan/ Program/ Kegiatan/ Sub Kegiatan	Indikator Program/ Kegiatan/ Sub Kegiatan	Target Akhir Periode RPJMD	Realisasi Capaian RKPD Tahun 2021	Prakiraan Capaian Target RKPD Tahun 2022	Capaian Kinerja dan Kerangka Pendanaan						Kelompok Sasaran	Prakiraan Maju Rencana Tahun 2024		Perangkat Daerah Penanggung Jawab
						Target 2023	Pagu Indikatif	Lokasi	Sumber Dana	Prioritas			Target	Pagu Indikatif	
										Nasional	Daerah				
										Minasupa					
										Kab. Maros, Bontoa, Ampikale					
										Kab. Maros, Mallawa, Batu Putih					
										Kab. Maros, Mallawa, Wanua Waru					
										Kab. Maros, Mallawa, Bentenge					
										Kab. Maros, Mallawa, Uludaya					
										Kab. Maros, Tanralili, Borong					
										Kab. Maros, Tanralili, Toddopulia					
										Kab. Maros, Marusu, Pabentengang					
										Kab. Maros, Simbang, Tanete					
										Kab. Maros, Simbang, Simbang					
										Kab. Maros, Cenrana, Laiya					
										Kab. Maros, Cenrana, Bajipamai					
										Kab. Maros, Tompobulu, Tompobulu					
										Kab. Maros, Tompobulu, Bonto Manai					
										Kab. Maros, Tompobulu, Bonto Manurung					
										Kab. Maros, Lau, Allepolea					
										Kab. Maros, Lau, Maccini Baji					
										Kab. Maros, Moncong Loe, Moncong Loe					
										Kab. Maros,					

Penetapan Rencana Kerja Pemerintah Daerah (RKPD)																
Kabupaten Maros Tahun 2023																
Kode	Urusan/ Bidang Urusan/ Program/ Kegiatan/ Sub Kegiatan	Indikator Program/ Kegiatan/ Sub Kegiatan	Target Akhir Periode RPJMD	Realisasi Capaian RKPD Tahun 2021	Prakiraan Capaian Target RKPD Tahun 2022	Target 2023	Pagu Indikatif	Capaian Kinerja dan Kerangka Pendanaan				Kelompok Sasaran	Prakiraan Maju Rencana Tahun 2024		Perangkat Daerah Penanggung Jawab	
								Lokasi	Sumber Dana	Prioritas			Target	Pagu Indikatif		
										Nasional	Daerah					
								Turikale, Pettuadae Kab. Maros, Turikale, Bori Bellaya Kab. Maros, Turikale, Alliri Tengae								
3	27	03	2.02	04	Pembangunan, Rehabilitasi dan Pemeliharaan DAM Parit	Jumlah DAM Parit yang Dibangun, Direhabilitasi dan Dipelihara	7 Unit	900,000,000	Kab. Maros, Semua Kecamatan, Semua Kelurahan	Dana Transfer Umum- Dana Alokasi Umum- DAK Fisik-Bidang Pertanian-Penugasan- Pembangunan/Renovasi Sarana dan Prasarana Fisik Dasar Pembangunan Pertanian	1. Peningkatan pertumbuhan dan ketahanan ekonomi secara berkelanjutan dengan memperhatikan keberlanjutan lingkungan hidup dan ketahanan bencana	Kelompok Tani	7 Unit	1,000,000,000	DINAS PERTANIAN DAN KETAHANAN PANGAN DAERAH	
3	27	03	2.02	05	Pembangunan, Rehabilitasi dan Pemeliharaan Long Storage	Jumlah Long Storage yang Dibangun, Direhabilitasi dan Dipelihara	6 Unit	600,000,000	Kab. Maros, Semua Kecamatan, Semua Kelurahan	Dana Transfer Umum- Dana Alokasi Umum- DAK Fisik-Bidang Pertanian-Penugasan- Pembangunan/Renovasi Sarana dan Prasarana Fisik Dasar Pembangunan Pertanian	1. Peningkatan pertumbuhan dan ketahanan ekonomi secara berkelanjutan dengan memperhatikan keberlanjutan lingkungan hidup dan ketahanan bencana	Kelompok Tani	6 Unit	600,000,000	DINAS PERTANIAN DAN KETAHANAN PANGAN DAERAH	
3	27	03	2.02	06	Pembangunan, Rehabilitasi dan Pemeliharaan Pintu Air	Jumlah Pintu Air yang Dibangun, Direhabilitasi dan Dipelihara	1 Unit	150,000,000	Kab. Maros, Semua Kecamatan, Semua Kelurahan	DAK Fisik-Bidang Pertanian-Penugasan- Pembangunan/Renovasi Sarana dan Prasarana Fisik Dasar Pembangunan Pertanian	1. Peningkatan pertumbuhan dan ketahanan ekonomi secara berkelanjutan dengan memperhatikan keberlanjutan lingkungan hidup dan ketahanan bencana	Kelompok Tani	1 Unit	150,000,000	DINAS PERTANIAN DAN KETAHANAN PANGAN DAERAH	
3	27	03	2.02	07	Pembangunan, Rehabilitasi dan Pemeliharaan Rumah Potong Hewan	Jumlah Rumah Potong Hewan yang Dibangun, Direhabilitasi dan Dipelihara	1 Unit	1,500,000,000	Kab. Maros, Semua Kecamatan, Semua Kelurahan	PENDAPATAN ASLI DAERAH (PAD) DAK Fisik-Bidang Pertanian-Penugasan- Pembangunan/Renovasi Sarana dan Prasarana Fisik Dasar Pembangunan Pertanian	1. Peningkatan pertumbuhan dan ketahanan ekonomi secara berkelanjutan dengan memperhatikan keberlanjutan lingkungan hidup dan ketahanan bencana	Kelompok Tani	1 Unit	1,500,000,000	DINAS PERTANIAN DAN KETAHANAN PANGAN DAERAH	

**Penetapan Rencana Kerja Pemerintah Daerah (RKPD)  
Kabupaten Maros  
Tahun 2023**

Kode	Urusan/ Bidang Urusan/ Program/ Kegiatan/ Sub Kegiatan	Indikator Program/ Kegiatan/ Sub Kegiatan	Target Akhir Periode RPJMD	Realisasi Capaian RKPD Tahun 2021	Prakiraan Capaian Target RKPD Tahun 2022	Capaian Kinerja dan Kerangka Pendanaan						Kelompok Sasaran	Prakiraan Maju Rencana Tahun 2024		Perangkat Daerah Penanggung Jawab
						Target 2023	Pagu Indikatif	Lokasi	Sumber Dana	Prioritas			Target	Pagu Indikatif	
										Nasional	Daerah				
3 27 03 2.02 09	Pembangunan, Rehabilitasi dan Pemeliharaan Prasarana Pertanian Lainnya	Jumlah Prasarana Pertanian Lainnya yang Dibangun, Direhabilitasi dan Dipelihara				10 Unit	1,675,000,000	Kab. Maros, Camba, Cenrana Kab. Maros, Mallawa, Barugae Kab. Maros, Tanralili, Toddopulia Kab. Maros, Simbang, Tanete Kab. Maros, Tompobulu, Tompobulu Kab. Maros, Moncong Loe, Moncong Loe Bulu Kab. Maros, Turikale, Turikale	PENDAPATAN ASLI DAERAH (PAD) DAK Fisik-Bidang Pertanian-Penugasan-Pembangunan/Renovasi Sarana dan Prasarana Fisik Dasar Pembangunan Pertanian	1. Peningkatan pertumbuhan dan ketahanan ekonomi secara berkelanjutan dengan memperhatikan keberlanjutan lingkungan hidup dan ketahanan bencana	Kelompok Tani	10 Unit	1,200,000,000	DINAS PERTANIAN DAN KETAHANAN PANGAN DAERAH	
3 27 04	<b>PROGRAM PENGENDALIAN KESEHATAN HEWAN DAN KESEHATAN MASYARAKAT VETERINER</b>	Persentase Peningkatan Pencegahan Penyakit Hewan/Ternak	Persen	Persen	Persen	80 Persen	<b>1,209,000,000</b>					80 Persen	<b>1,509,500,000</b>		
3 27 04 2.01	<b>Penjaminan Kesehatan Hewan, Penutupan dan Pembukaan Daerah Wabah Penyakit Hewan Menular Dalam daerah Kabupaten/Kota</b>	Jumlah Wilayah yang terkena Penyakit Wabah Penyakit Hewan Menular dan dapat dikendalikan	Kecamatan	Kecamatan	Kecamatan	14 Kecamatan	<b>785,000,000</b>					14 Kecamatan	<b>635,000,000</b>		
3 27 04 2.01 01	Pengendalian dan Penanggulangan Penyakit Hewan dan Zoonosis	Jumlah Wilayah Pengendalian dan Penanggulangan Penyakit Hewan dan Zoonosis				1 Laporan	500,000,000	Kab. Maros, Semua Kecamatan, Semua Kelurahan	PENDAPATAN ASLI DAERAH (PAD)	1. Peningkatan pertumbuhan dan ketahanan ekonomi secara berkelanjutan dengan memperhatikan keberlanjutan lingkungan hidup dan ketahanan bencana	Kecamatan	1 Laporan	500,000,000	DINAS PERTANIAN DAN KETAHANAN PANGAN DAERAH	
3 27 04 2.01 02	Pembebasan Penyakit Hewan Menular dalam 1 (Satu) Daerah Kabupaten/Kota	Jumlah Wilayah yang Mengalami Penurunan Kasus Penyakit Hewan Menular Lintas Daerah Kabupaten/Kota dalam 1 (Satu) Daerah Kabupaten/Kota				1 Laporan	270,000,000	Kab. Maros, Cenrana, Limpoccoe	PENDAPATAN ASLI DAERAH (PAD)	1. Peningkatan pertumbuhan dan ketahanan ekonomi secara berkelanjutan dengan memperhatikan keberlanjutan lingkungan hidup dan ketahanan bencana	Kecamatan	1 Laporan	120,000,000	DINAS PERTANIAN DAN KETAHANAN PANGAN DAERAH	

**Penetapan Rencana Kerja Pemerintah Daerah (RKPD)**  
**Kabupaten Maros**  
**Tahun 2023**

Kode	Urusan/ Bidang Urusan/ Program/ Kegiatan/ Sub Kegiatan	Indikator Program/ Kegiatan/ Sub Kegiatan	Target Akhir Periode RPJMD	Realisasi Capaian RKPD Tahun 2021	Prakiraan Capaian Target RKPD Tahun 2022	Capaian Kinerja dan Kerangka Pendanaan						Kelompok Sasaran	Prakiraan Maju Rencana Tahun 2024		Perangkat Daerah Penanggung Jawab
						Target 2023	Pagu Indikatif	Lokasi	Sumber Dana	Prioritas			Target	Pagu Indikatif	
										Nasional	Daerah				
3 27 04 2.01 03	Penanggulangan Daerah Terdampak Wabah Penyakit Hewan Menular	Jumlah Daerah Terdampak Wabah yang Terkendali				1 Laporan	15,000,000	Kab. Maros, Semua Kecamatan, Semua Kelurahan	PENDAPATAN ASLI DAERAH (PAD)		1. Peningkatan pertumbuhan dan ketahanan ekonomi secara berkelanjutan dengan memperhatikan keberlanjutan lingkungan hidup dan ketahanan bencana	Kecamatan	1 Laporan	15,000,000	DINAS PERTANIAN DAN KETAHANAN PANGAN DAERAH
3 27 04 2.02	<b>Pengawasan Pemasukan dan Pengeluaran Hewan dan Produk Hewan Daerah Kabupaten/Kota</b>	Jumlah Lokasi Lalu Lintas Hewan yang diawasi	Lokasi		Lokasi	14 Lokasi	<b>200,000,000</b>						14 Lokasi	<b>650,000,000</b>	
3 27 04 2.02 01	Penilaian Risiko Penyakit Hewan dan Keamanan Produk Hewan	Jumlah Penilaian Risiko Penyakit Hewan dan Keamanan Produk Hewan				1 Laporan	50,000,000	Kab. Maros, Semua Kecamatan, Semua Kelurahan	PENDAPATAN ASLI DAERAH (PAD) DAK Fisik-Bidang Pertanian-Penugasan- Pembangunan/Renovasi Sarana dan Prasarana Fisik Dasar Pembangunan Pertanian		1. Peningkatan pertumbuhan dan ketahanan ekonomi secara berkelanjutan dengan memperhatikan keberlanjutan lingkungan hidup dan ketahanan bencana	Kecamatan	1 Laporan	500,000,000	DINAS PERTANIAN DAN KETAHANAN PANGAN DAERAH
3 27 04 2.02 02	Pengawasan atas Penerapan Persyaratan Teknis untuk Pemasukan dan/atau Pengeluaran Hewan dan Produk Hewan	Jumlah Pengawasan atas Penerapan Persyaratan Teknis untuk Pemasukan dan/atau Pengeluaran Hewan dan Produk Hewan				1 Laporan	150,000,000	Kab. Maros, Semua Kecamatan, Semua Kelurahan	PENDAPATAN ASLI DAERAH (PAD)		1. Peningkatan pertumbuhan dan ketahanan ekonomi secara berkelanjutan dengan memperhatikan keberlanjutan lingkungan hidup dan ketahanan bencana	Kecamatan	1 Laporan	150,000,000	DINAS PERTANIAN DAN KETAHANAN PANGAN DAERAH
3 27 04 2.03	<b>Pengelolaan Pelayanan Jasa Laboratorium dan Jasa Medik Veteriner dalam Daerah Kabupaten/Kota</b>	Jumlah Layanan Jasa Laboratorium dan Jasa Medik Veteriner yang diberikan kepada Masyarakat sesuai ketentuan yang berlaku	Layanan		Layanan	3500 Layanan	<b>29,000,000</b>						3500 Layanan	<b>29,000,000</b>	
3 27 04 2.03 01	Penyediaan Pelayanan Jasa Laboratorium	Jumlah Pelayanan Jasa Laboratorium				1 Laporan	5,000,000	Kab. Maros, Semua Kecamatan, Semua Kelurahan	PENDAPATAN ASLI DAERAH (PAD)		1. Peningkatan pertumbuhan dan ketahanan ekonomi secara berkelanjutan dengan memperhatikan keberlanjutan lingkungan hidup dan ketahanan bencana	Masyarakat	1 Laporan	5,000,000	DINAS PERTANIAN DAN KETAHANAN PANGAN DAERAH



**Penetapan Rencana Kerja Pemerintah Daerah (RKPD)  
Kabupaten Maros  
Tahun 2023**

Kode	Urusan/ Bidang Urusan/ Program/ Kegiatan/ Sub Kegiatan	Indikator Program/ Kegiatan/ Sub Kegiatan	Target Akhir Periode RPJMD	Realisasi Capaian RKPD Tahun 2021	Prakiraan Capaian Target RKPD Tahun 2022	Capaian Kinerja dan Kerangka Pendanaan						Kelompok Sasaran	Prakiraan Maju Rencana Tahun 2024		Perangkat Daerah Penanggung Jawab			
						Target 2023	Pagu Indikatif	Lokasi	Sumber Dana	Prioritas			Target	Pagu Indikatif				
										Nasional	Daerah							
3	27	04	2.03	02	Penyediaan Pelayanan Jasa Medik Veteriner	Jumlah Pelayanan Jasa Medik Veteriner				1 Laporan	24,000,000	Kab. Maros, Semua Kecamatan, Semua Kelurahan	PENDAPATAN ASLI DAERAH (PAD)	1. Peningkatan pertumbuhan dan ketahanan ekonomi secara berkelanjutan dengan memperhatikan keberlanjutan lingkungan hidup dan ketahanan bencana	Masyarakat	1 Laporan	24,000,000	DINAS PERTANIAN DAN KETAHANAN PANGAN DAERAH
3	27	04	2.04		<b>Penerapan dan Pengawasan Persyaratan Teknis Kesehatan Masyarakat Veteriner</b>	Jumlah Peraturan dan Persyaratan Tekhnis yang dikeluarkan dalam rangka penerapan kesehatan Masyarakat Veteriner	Dokumen		Dokumen	1 Dokumen	<b>145,000,000</b>					1 Dokumen	<b>145,500,000</b>	
3	27	04	2.04	01	Pendampingan Unit Usaha Hewan dan Produk Hewan	Jumlah Pendampingan Unit Usaha Hewan dan Produk Hewan				1 Laporan	50,000,000	Kab. Maros, Bantimurung, Leang Leang	PENDAPATAN ASLI DAERAH (PAD)	Memperkuat Infrastruktur Untuk Mendukung Pengembangan Ekonomi Dan Pelayanan Dasar	Masyarakat Veteriner	1 Laporan	50,000,000	DINAS PERTANIAN DAN KETAHANAN PANGAN DAERAH
3	27	04	2.04	02	Pengawasan Peredaran Hewan dan Produk Hewan	Jumlah Pengawasan Peredaran Hewan dan Produk Hewan				1 Laporan	30,000,000	Kab. Maros, Semua Kecamatan, Semua Kelurahan	PENDAPATAN ASLI DAERAH (PAD)	Memperkuat Infrastruktur Untuk Mendukung Pengembangan Ekonomi Dan Pelayanan Dasar	Masyarakat Veteriner	1 Laporan	30,000,000	DINAS PERTANIAN DAN KETAHANAN PANGAN DAERAH
3	27	04	2.04	03	Penetapan Pemenuhan Persyaratan Teknis	Pemenuhan Persyaratan Teknis yang Ditetapkan				2 Laporan	15,000,000	Semua Kab/Kota, Semua Kecamatan, Semua Kelurahan	Dana Transfer Umum-Dana Alokasi Umum	Memperkuat Infrastruktur Untuk Mendukung Pengembangan Ekonomi Dan Pelayanan Dasar	Masyarakat Veteriner	2 Laporan	15,500,000	DINAS PERTANIAN DAN KETAHANAN PANGAN DAERAH
3	27	04	2.04	04	Pengujian Laboratorium Kesehatan Masyarakat Veteriner	Jumlah Pengujian Laboratorium Kesehatan Masyarakat Veteriner				1 Dokumen	50,000,000	Kab. Maros, Semua Kecamatan, Semua Kelurahan	PENDAPATAN ASLI DAERAH (PAD)	Memperkuat Infrastruktur Untuk Mendukung Pengembangan Ekonomi Dan Pelayanan Dasar	Masyarakat Veteriner	1 Dokumen	50,000,000	DINAS PERTANIAN DAN KETAHANAN PANGAN DAERAH

**Penetapan Rencana Kerja Pemerintah Daerah (RKPD)  
Kabupaten Maros  
Tahun 2023**

Kode	Urusan/ Bidang Urusan/ Program/ Kegiatan/ Sub Kegiatan	Indikator Program/ Kegiatan/ Sub Kegiatan	Target Akhir Periode RPJMD	Realisasi Capaian RKPD Tahun 2021	Prakiraan Capaian Target RKPD Tahun 2022	Capaian Kinerja dan Kerangka Pendanaan						Kelompok Sasaran	Prakiraan Maju Rencana Tahun 2024		Perangkat Daerah Penanggung Jawab
						Target 2023	Pagu Indikatif	Lokasi	Sumber Dana	Prioritas			Target	Pagu Indikatif	
										Nasional	Daerah				
3 27 04 2.05	Penerapan dan Pengawasan Persyaratan Teknis Kesejahteraan Hewan	Jumlah Layanan Kesejahteraan Hewan	Layanan		Layanan	25 Layanan	50,000,000						25 Layanan	50,000,000	
3 27 04 2.05 01	Pendampingan Penerapan Unit Kesejahteraan Hewan	Jumlah Pendampingan Penerapan Unit Kesejahteraan Hewan				3 Laporan	50,000,000	Kab. Maros, Semua Kecamatan, Semua Kelurahan	PENDAPATAN ASLI DAERAH (PAD)	Memperkuat Infrastruktur Untuk Mendukung Pengembangan Ekonomi Dan Pelayanan Dasar	1. Peningkatan pertumbuhan dan ketahanan ekonomi secara berkelanjutan dengan memperhatikan keberlanjutan lingkungan hidup dan ketahanan bencana	Kelompok Tani Ternak	3 Laporan	50,000,000	DINAS PERTANIAN DAN KETAHANAN PANGAN DAERAH
3 27 05	PROGRAM PENGENDALIAN DAN PENANGGULANGAN BENCANA PERTANIAN	Persentase Penurunan Tingkat Kerugian Petani Akibat Gagal Panen	Persen		Persen	100 Persen	700,000,000						100 Persen	700,000,000	
3 27 05 2.01	Pengendalian dan Penanggulangan Bencana Pertanian Kabupaten/Kota	Luas Areal Bencana Pertanian yang dapat dikendalikan	Ha		Ha	204 Ha	700,000,000						204 Ha	700,000,000	
3 27 05 2.01 01	Pengendalian Organisme Pengganggu Tumbuhan (OPT) Tanaman Pangan, Hortikultura, dan Perkebunan	Jumlah Luas Serangan Organisme Pengganggu Tumbuhan (OPT) Tanaman Pangan, Hortikultura, dan Perkebunan yang Dikendalikan				6 Ha	350,000,000	Kab. Maros, Mallawa, Bentenge Kab. Maros, Mallawa, Uludaya Kab. Maros, Mallawa, Barugae Kab. Maros, Tanralili, Allaere Kab. Maros, Marusu, Temmapaduae	PENDAPATAN ASLI DAERAH (PAD)	Memperkuat Infrastruktur Untuk Mendukung Pengembangan Ekonomi Dan Pelayanan Dasar	2. Percepatan pengurangan kemiskinan dan pengangguran	Kelompok Tani	6 Ha	350,000,000	DINAS PERTANIAN DAN KETAHANAN PANGAN DAERAH
3 27 05 2.01 02	Penanganan Dampak Perubahan Iklim (DPI) Tanaman Pangan, Hortikultura, dan Perkebunan	Jumlah Area Terdampak Perubahan Iklim (DPI) Tanaman Pangan, Hortikultura, dan Perkebunan yang Ditangani				100 Ha	150,000,000	Kab. Maros, Semua Kecamatan, Semua Kelurahan	PENDAPATAN ASLI DAERAH (PAD) DBH Cukai Hasil Tembakau (CHT)	Memperkuat Infrastruktur Untuk Mendukung Pengembangan Ekonomi Dan Pelayanan Dasar	2. Percepatan pengurangan kemiskinan dan pengangguran	Kelompok Tani	100 Ha	150,000,000	DINAS PERTANIAN DAN KETAHANAN PANGAN DAERAH
3 27 05 2.01 03	Pencegahan, Penanganan Kebakaran Lahan, dan Gangguan Usaha Tanaman Pangan, Hortikultura, dan Perkebunan	Jumlah Luasan Pencegahan, Penanganan Kebakaran Lahan, dan Gangguan Usaha Tanaman Pangan, Hortikultura, dan Perkebunan				100 Ha	50,000,000	Kab. Maros, Camba, Semua Kelurahan Kab. Maros, Mallawa, Semua Kelurahan Kab. Maros, Cenrana, Semua Kelurahan	PENDAPATAN ASLI DAERAH (PAD)	Memperkuat Infrastruktur Untuk Mendukung Pengembangan Ekonomi Dan Pelayanan Dasar	2. Percepatan pengurangan kemiskinan dan pengangguran	Kelompok Tani	100 Ha	50,000,000	DINAS PERTANIAN DAN KETAHANAN PANGAN DAERAH

**Penetapan Rencana Kerja Pemerintah Daerah (RKPD)  
Kabupaten Maros  
Tahun 2023**

Kode	Urusan/ Bidang Urusan/ Program/ Kegiatan/ Sub Kegiatan	Indikator Program/ Kegiatan/ Sub Kegiatan	Target Akhir Periode RPJMD	Realisasi Capaian RKPD Tahun 2021	Prakiraan Capaian Target RKPD Tahun 2022	Capaian Kinerja dan Kerangka Pendanaan						Kelompok Sasaran	Prakiraan Maju Rencana Tahun 2024		Perangkat Daerah Penanggung Jawab					
						Target 2023	Pagu Indikatif	Lokasi	Sumber Dana	Prioritas			Target	Pagu Indikatif						
										Nasional	Daerah									
3	27	05	2.01	04	Penanggulangan Bencana Non Alam yang Bersifat Zoonosis	Jumlah Wilayah Penanggulangan Bencana Non Alam yang Bersifat Zoonosis					1 laporan	50,000,000	Kab. Maros, Semua Kecamatan, Semua Kelurahan	PENDAPATAN ASLI DAERAH (PAD)	Memperkuat Infrastruktur Untuk Mendukung Pengembangan Ekonomi Dan Pelayanan Dasar	2. Percepatan pengurangan kemiskinan dan pengangguran	Kelompok Tani	1 laporan	50,000,000	DINAS PERTANIAN DAN KETAHANAN PANGAN DAERAH
3	27	05	2.01	05	Penanggulangan Pasca Bencana Alam Bidang Tanaman Pangan, Hortikultura, Perkebunan, Peternakan dan Kesehatan Hewan	Jumlah Penanggulangan Pasca Bencana Alam Bidang Tanaman Pangan, Hortikultura, Perkebunan, Peternakan dan Kesehatan Hewan					1 Laporan	100,000,000	Kab. Maros, Camba, Mario Pulana Kab. Maros, Tompobulu, Bonto Manurung	PENDAPATAN ASLI DAERAH (PAD)	Memperkuat Infrastruktur Untuk Mendukung Pengembangan Ekonomi Dan Pelayanan Dasar	2. Percepatan pengurangan kemiskinan dan pengangguran	Kelompok Tani	1 Laporan	100,000,000	DINAS PERTANIAN DAN KETAHANAN PANGAN DAERAH
3	27	06			<b>PROGRAM PERIZINAN USAHA PERTANIAN</b>	Kontribusi Sektor Pertanian/Perkebunan terhadap PDRB	Persen			Persen	0,70 Persen	<b>70,000,000</b>						0,70 Persen	<b>70,000,000</b>	
3	27	06	2.01		<b>Penerbitan Izin Usaha Pertanian yang Kegiatan Usahanya dalam Daerah Kabupaten/Kota</b>	Jumlah Rekomendasi Izin Usaha Pertanian yang diterbitkan	Dokumen			Dokumen	10 Dokumen	<b>10,000,000</b>						10 Dokumen	<b>10,000,000</b>	
3	27	06	2.01	03	Pembinaan dan Pengawasan Penerapan Izin Usaha Pertanian	Jumlah Izin Usaha Pertanian yang Dibina dan Diawasi					10 Laporan	10,000,000	Kab. Maros, Tompobulu, Tompobulu	Dana Transfer Umum-Dana Alokasi Umum	1. Peningkatan pertumbuhan dan ketahanan ekonomi secara berkelanjutan dengan memperhatikan keberlanjutan lingkungan hidup dan ketahanan bencana		Kelompok Tani	10 Laporan	10,000,000	DINAS PERTANIAN DAN KETAHANAN PANGAN DAERAH
3	27	06	2.02		<b>Penerbitan Izin Usaha Produksi Benih/Bibit Ternak dan Pakan, Fasilitas Pemeliharaan Hewan, Rumah Sakit Hewan/Pasar Hewan, Rumah Potong Hewan</b>	Jumlah usaha produksi benih/bibit ternak dan pakan, Fasilitas Pemeliharaan Hewan, Rumah sakit Hewan/Pasar Hewan, Rumah Potong Hewan yang memiliki Izin	Izin			Izin	6 Izin	<b>60,000,000</b>						6 Izin	<b>60,000,000</b>	
3	27	06	2.02	01	Penatausahaan Penerbitan Izin Usaha Produksi Benih/Bibit Ternak dan Pakan, Fasilitas Pemeliharaan Hewan, Rumah Sakit Hewan/Pasar Hewan, Rumah Potong Hewan	Jumlah Penatausahaan Penerbitan Izin Usaha Produksi Benih/Bibit Ternak dan Pakan, Fasilitas Pemeliharaan Hewan, Rumah Sakit Hewan/Pasar Hewan, Rumah Potong Hewan					1 Dokumen	15,000,000	Kab. Maros, Semua Kecamatan, Semua Kelurahan	PENDAPATAN ASLI DAERAH (PAD)	1. Peningkatan pertumbuhan dan ketahanan ekonomi secara berkelanjutan dengan memperhatikan keberlanjutan lingkungan hidup dan ketahanan bencana	Masyarakat	1 Dokumen	15,000,000	DINAS PERTANIAN DAN KETAHANAN PANGAN DAERAH	

**Penetapan Rencana Kerja Pemerintah Daerah (RKPD)  
Kabupaten Maros  
Tahun 2023**

Kode	Urusan/ Bidang Urusan/ Program/ Kegiatan/ Sub Kegiatan	Indikator Program/ Kegiatan/ Sub Kegiatan	Target Akhir Periode RPJMD	Realisasi Capaian RKPD Tahun 2021	Prakiraan Capaian Target RKPD Tahun 2022	Capaian Kinerja dan Kerangka Pendanaan						Kelompok Sasaran	Prakiraan Maju Rencana Tahun 2024		Perangkat Daerah Penanggung Jawab					
						Target 2023	Pagu Indikatif	Lokasi	Sumber Dana	Prioritas			Target	Pagu Indikatif						
										Nasional	Daerah									
3	27	06	2.02	02	Pengawasan Pelaksanaan Izin Usaha Produksi Benih/Bibit Ternak dan Pakan	Jumlah Izin Usaha Produksi Benih/Bibit Ternak dan Pakan yang Diawasi				1 Laporan	15,000,000	Kab. Maros, Semua Kecamatan, Semua Kelurahan	PENDAPATAN ASLI DAERAH (PAD)		1. Peningkatan pertumbuhan dan ketahanan ekonomi secara berkelanjutan dengan memperhatikan keberlanjutan lingkungan hidup dan ketahanan bencana	Masyarakat	1 Laporan	15,000,000	DINAS PERTANIAN DAN KETAHANAN PANGAN DAERAH	
3	27	06	2.02	05	Pengawasan Pelaksanaan Izin Usaha Rumah Potong Hewan	Jumlah Izin Usaha Rumah Potong Hewan yang Diawasi				1 Laporan	30,000,000	Kab. Maros, Semua Kecamatan, Semua Kelurahan	PENDAPATAN ASLI DAERAH (PAD)		1. Peningkatan pertumbuhan dan ketahanan ekonomi secara berkelanjutan dengan memperhatikan keberlanjutan lingkungan hidup dan ketahanan bencana	Masyarakat	1 Laporan	30,000,000	DINAS PERTANIAN DAN KETAHANAN PANGAN DAERAH	
<b>3</b>	<b>27</b>	<b>07</b>			<b>PROGRAM PENYULUHAN PERTANIAN</b>	Persentase Kelompok Tani yang mendapatkan Pembinaan	Persen		Persen	8,38 Persen	<b>1,110,000,000</b>							8,38 Persen	<b>1,100,000,000</b>	
<b>3</b>	<b>27</b>	<b>07</b>	2.01		<b>Pelaksanaan Penyuluhan Pertanian</b>	Jumlah Kelompok Tani yang mendapatkan pembinaan	Kelompok Tani		Kelompok Tani	253 Kelompok Tani	<b>1,110,000,000</b>							253 Kelompok Tani	<b>1,100,000,000</b>	
3	27	07	2.01	01	Peningkatan Kapasitas Kelembagaan Penyuluhan Pertanian di Kecamatan dan Desa	Jumlah Kelembagaan Penyuluhan Pertanian di Kecamatan dan Desa yang Ditingkatkan Kapasitasnya				14 Unit	275,000,000	Kab. Maros, Bantimurung, Tukamasea	PENDAPATAN ASLI DAERAH (PAD)		1. Peningkatan pertumbuhan dan ketahanan ekonomi secara berkelanjutan dengan memperhatikan keberlanjutan lingkungan hidup dan ketahanan bencana	Kelompok Tani	14 Unit	275,000,000	DINAS PERTANIAN DAN KETAHANAN PANGAN DAERAH	
3	27	07	2.01	02	Pengembangan Kapasitas Kelembagaan Petani di Kecamatan dan Desa	Jumlah Kelembagaan Petani di Kecamatan dan Desa yang Ditingkatkan Kapasitasnya				1229 Lembaga	85,000,000	Kab. Maros, Mallawa, Uludaya Kab. Maros, Lau, Soreang	PENDAPATAN ASLI DAERAH (PAD)		1. Peningkatan pertumbuhan dan ketahanan ekonomi secara berkelanjutan dengan memperhatikan keberlanjutan lingkungan hidup dan ketahanan bencana	Kelompok Tani	1229 Lembaga	75,000,000	DINAS PERTANIAN DAN KETAHANAN PANGAN DAERAH	
3	27	07	2.01	03	Penyediaan dan Pemanfaatan Sarana dan Prasarana Penyuluhan Pertanian	Jumlah Sarana dan Prasarana Penyuluhan Pertanian				24 Unit	250,000,000	Kab. Maros, Bantimurung, Minasa Baji Kab. Maros, Cenrana, Limpocoe Kab. Maros, Lau, Maccini Baji	PENDAPATAN ASLI DAERAH (PAD) DAK NonFisik-Dana Ketahanan Pangan dan Pertanian		1. Peningkatan pertumbuhan dan ketahanan ekonomi secara berkelanjutan dengan memperhatikan keberlanjutan lingkungan hidup dan ketahanan bencana	Kelompok Tani	24 Unit	250,000,000	DINAS PERTANIAN DAN KETAHANAN PANGAN DAERAH	

**Penetapan Rencana Kerja Pemerintah Daerah (RKPD)  
Kabupaten Maros  
Tahun 2023**

Kode	Urusan/ Bidang Urusan/ Program/ Kegiatan/ Sub Kegiatan	Indikator Program/ Kegiatan/ Sub Kegiatan	Target Akhir Periode RPJMD	Realisasi Capaian RKPD Tahun 2021	Prakiraan Capaian Target RKPD Tahun 2022	Capaian Kinerja dan Kerangka Pendanaan						Kelompok Sasaran	Prakiraan Maju Rencana Tahun 2024		Perangkat Daerah Penanggung Jawab				
						Target 2023	Pagu Indikatif	Lokasi	Sumber Dana	Prioritas			Target	Pagu Indikatif					
										Nasional	Daerah								
3	27	07	2.01	04	Pembentukan Badan Usaha Milik Petani	Jumlah Badan Usaha Milik Petani yang Dibentuk				4 Unit	250,000,000	Kab. Maros, Semua Kecamatan, Semua Kelurahan	PENDAPATAN ASLI DAERAH (PAD)	1. Peningkatan pertumbuhan dan ketahanan ekonomi secara berkelanjutan dengan memperhatikan keberlanjutan lingkungan hidup dan ketahanan bencana	Kelompok Tani	4 Unit	250,000,000	DINAS PERTANIAN DAN KETAHANAN PANGAN DAERAH	
3	27	07	2.01	05	Pembentukan dan Penyelenggaraan Sekolah Lapang Kelompok Tani Tingkat Kabupaten/Kota	Jumlah Sekolah Lapang Kelompok Tani yang Terbentuk dan Beroperasi				6 Unit	250,000,000	Kab. Maros, Tanralili, Toddopulia Kab. Maros, Marusu, Pabentengang	PENDAPATAN ASLI DAERAH (PAD) Dana Transfer Umum-Dana Alokasi Umum	1. Peningkatan pertumbuhan dan ketahanan ekonomi secara berkelanjutan dengan memperhatikan keberlanjutan lingkungan hidup dan ketahanan bencana	Kelompok Tani	6 Unit	250,000,000	DINAS PERTANIAN DAN KETAHANAN PANGAN DAERAH	
4					<b>UNSUR PENDUKUNG URUSAN PEMERINTAHAN</b>														
4	01				<b>SEKRETARIAT DAERAH</b>														
4	01	01			<b>PROGRAM PENUNJANG URUSAN PEMERINTAHAN DAERAH KABUPATEN/KOTA</b>	Persentase Layanan Penunjang Urusan Pemerintahan Daerah	Persen		Persen	100 Persen	<b>39,314,440,200</b>						100 Persen	<b>42,134,310,000</b>	
4	01	01	2.01		<b>Perencanaan, Penganggaran, dan Evaluasi Kinerja Perangkat Daerah</b>	Jumlah Dokumen Perencanaan Dan Pelaporan Perangkat Daerah	Dokumen		Dokumen	19 Dokumen	<b>21,500,000</b>						19 Dokumen	<b>23,650,000</b>	
4	01	01	2.01	01	Penyusunan Dokumen Perencanaan Perangkat Daerah	Jumlah Dokumen Perencanaan Perangkat Daerah				2 Dokumen	6,000,000	Kab. Maros, Turikale, Turikale	Dana Transfer Umum-Dana Alokasi Umum	Memperkuat Infrastruktur Untuk Mendukung Pengembangan Ekonomi Dan Pelayanan Dasar	4. Peningkatan tata kelola pemerintahan yang baik dan bersih serta kondusivitas wilayah	Sekretariat Daerah	2 Dokumen	6,600,000	SEKRETARIAT DAERAH
4	01	01	2.01	02	Koordinasi dan Penyusunan Dokumen RKA-SKPD	Jumlah Dokumen RKA-SKPD dan Laporan Hasil Koordinasi Penyusunan Dokumen RKA-SKPD				1 Dokumen	3,500,000	Kab. Maros, Turikale, Turikale	Dana Transfer Umum-Dana Alokasi Umum	Memperkuat Infrastruktur Untuk Mendukung Pengembangan Ekonomi Dan Pelayanan Dasar	4. Peningkatan tata kelola pemerintahan yang baik dan bersih serta kondusivitas wilayah	Sekretariat Daerah	1 Dokumen	3,850,000	SEKRETARIAT DAERAH
4	01	01	2.01	03	Koordinasi dan Penyusunan Dokumen Perubahan RKA-SKPD	Jumlah Dokumen Perubahan RKA-SKPD dan Laporan Hasil Koordinasi Penyusunan Dokumen Perubahan RKA-SKPD				1 Dokumen	5,000,000	Kab. Maros, Turikale, Turikale	Dana Transfer Umum-Dana Alokasi Umum	Memperkuat Infrastruktur Untuk Mendukung Pengembangan Ekonomi Dan Pelayanan Dasar	4. Peningkatan tata kelola pemerintahan yang baik dan bersih serta kondusivitas wilayah	Sekretariat Daerah	1 Dokumen	5,500,000	SEKRETARIAT DAERAH
4	01	01	2.01	04	Koordinasi dan Penyusunan DPA-SKPD	Jumlah Dokumen DPA-SKPD dan Laporan Hasil Koordinasi Penyusunan Dokumen DPA-SKPD				1 Dokumen	3,500,000	Kab. Maros, Turikale, Turikale	Dana Transfer Umum-Dana Alokasi Umum	Memperkuat Infrastruktur Untuk Mendukung Pengembangan Ekonomi Dan Pelayanan Dasar	4. Peningkatan tata kelola pemerintahan yang baik dan bersih serta kondusivitas wilayah	Sekretariat Daerah	1 Dokumen	3,850,000	SEKRETARIAT DAERAH

**Penetapan Rencana Kerja Pemerintah Daerah (RKPD)  
Kabupaten Maros  
Tahun 2023**

Kode	Urusan/ Bidang Urusan/ Program/ Kegiatan/ Sub Kegiatan	Indikator Program/ Kegiatan/ Sub Kegiatan	Target Akhir Periode RPJMD	Realisasi Capaian RKPD Tahun 2021	Prakiraan Capaian Target RKPD Tahun 2022	Capaian Kinerja dan Kerangka Pendanaan						Kelompok Sasaran	Prakiraan Maju Rencana Tahun 2024		Perangkat Daerah Penanggung Jawab
						Target 2023	Pagu Indikatif	Lokasi	Sumber Dana	Prioritas			Target	Pagu Indikatif	
										Nasional	Daerah				
4.01.01.2.01.05	Koordinasi dan Penyusunan Perubahan DPA- SKPD	Jumlah Dokumen Perubahan DPA-SKPD dan Laporan Hasil Koordinasi Penyusunan Dokumen Perubahan DPA-SKPD				1 Dokumen	3,500,000	Kab. Maros, Turikale, Turikale	Dana Transfer Umum-Dana Alokasi Umum	Memperkuat Infrastruktur Untuk Mendukung Pengembangan Ekonomi Dan Pelayanan Dasar	4. Peningkatan tata kelola pemerintahan yang baik dan bersih serta kondusivitas wilayah	Sekretariat Daerah	1 Dokumen	3,850,000	SEKRETARIAT DAERAH
4.01.01.2.02	<b>Administrasi Keuangan Perangkat Daerah</b>	Jumlah Dokumen Laporan Pelaksanaan Administrasi Keuangan	Dokumen		Dokumen	71 Dokumen	<b>15,586,000,000</b>						71 Dokumen	<b>17,144,600,000</b>	
4.01.01.2.02.01	Penyediaan Gaji dan Tunjangan ASN	Jumlah Orang yang Menerima Gaji dan Tunjangan ASN				192 Orang/bulan	15,100,000,000	Kab. Maros, Turikale, Turikale	Dana Transfer Umum-Dana Alokasi Umum	Memperkuat Infrastruktur Untuk Mendukung Pengembangan Ekonomi Dan Pelayanan Dasar	4. Peningkatan tata kelola pemerintahan yang baik dan bersih serta kondusivitas wilayah	Sekretariat Daerah	192 Orang/bulan	16,610,000,000	SEKRETARIAT DAERAH
4.01.01.2.02.03	Pelaksanaan Penatausahaan dan Pengujian/Verifikasi Keuangan SKPD	Jumlah Dokumen Penatausahaan dan Pengujian / Verifikasi Keuangan SKPD				12 Dokumen	480,000,000	Kab. Maros, Turikale, Turikale	Dana Transfer Umum-Dana Alokasi Umum	Memperkuat Infrastruktur Untuk Mendukung Pengembangan Ekonomi Dan Pelayanan Dasar	4. Peningkatan tata kelola pemerintahan yang baik dan bersih serta kondusivitas wilayah	Sekretariat Daerah	12 Dokumen	528,000,000	SEKRETARIAT DAERAH
4.01.01.2.02.05	Koordinasi dan Penyusunan Laporan Keuangan Akhir Tahun SKPD	Jumlah Laporan Keuangan Akhir Tahun SKPD dan Laporan Hasil Koordinasi Penyusunan Laporan Keuangan Akhir Tahun SKPD				1 Laporan	3,000,000	Kab. Maros, Turikale, Turikale	Dana Transfer Umum-Dana Alokasi Umum	Memperkuat Infrastruktur Untuk Mendukung Pengembangan Ekonomi Dan Pelayanan Dasar	4. Peningkatan tata kelola pemerintahan yang baik dan bersih serta kondusivitas wilayah	Sekretariat Daerah	1 Laporan	3,300,000	SEKRETARIAT DAERAH
4.01.01.2.02.07	Koordinasi dan Penyusunan Laporan Keuangan Bulanan/ Triwulanan/ Semesteran SKPD	Jumlah Laporan Keuangan Bulanan/ Triwulanan/ Semesteran SKPD dan Laporan Koordinasi Penyusunan Laporan Keuangan Bulanan/Triwulanan/Semesteran SKPD				18 Laporan	3,000,000	Kab. Maros, Turikale, Turikale	Dana Transfer Umum-Dana Alokasi Umum	Memperkuat Infrastruktur Untuk Mendukung Pengembangan Ekonomi Dan Pelayanan Dasar	4. Peningkatan tata kelola pemerintahan yang baik dan bersih serta kondusivitas wilayah	Sekretariat Daerah	18 Laporan	3,300,000	SEKRETARIAT DAERAH
4.01.01.2.05	<b>Administrasi Kepegawaian Perangkat Daerah</b>	Jumlah Aparatur PD Yang Mendapatkan Layanan Administrasi Kepegawaian	PNS		PNS	196 PNS	<b>500,000,000</b>						196 PNS	<b>550,000,000</b>	
4.01.01.2.05.02	Pengadaan Pakaian Dinas beserta Atribut Kelengkapannya	Jumlah Paket Pakaian Dinas beserta Atribut Kelengkapan				340 Paket	500,000,000	Kab. Maros, Turikale, Turikale	Dana Transfer Umum-Dana Alokasi Umum		4. Peningkatan tata kelola pemerintahan yang baik dan bersih serta kondusivitas wilayah	Sekretariat Daerah	340 Paket	550,000,000	SEKRETARIAT DAERAH
4.01.01.2.06	<b>Administrasi Umum Perangkat Daerah</b>	Jumlah Jenis Layanan Administrasi Umum PD Yang Dilaksanakan	Jenis		Jenis	11 Jenis	<b>4,090,000,000</b>						11 Jenis	<b>4,499,000,000</b>	
4.01.01.2.06.04	Penyediaan Bahan Logistik Kantor	Jumlah Paket Bahan Logistik Kantor yang Disediakan				12 Paket	390,000,000	Kab. Maros, Turikale, Turikale	Dana Transfer Umum-Dana Alokasi Umum		4. Peningkatan tata kelola pemerintahan yang baik dan bersih serta kondusivitas wilayah	Sekretariat Daerah	12 Paket	429,000,000	SEKRETARIAT DAERAH

**Penetapan Rencana Kerja Pemerintah Daerah (RKPD)  
Kabupaten Maros  
Tahun 2023**

Kode	Urusan/ Bidang Urusan/ Program/ Kegiatan/ Sub Kegiatan	Indikator Program/ Kegiatan/ Sub Kegiatan	Target Akhir Periode RPJMD	Realisasi Capaian RKPD Tahun 2021	Prakiraan Capaian Target RKPD Tahun 2022	Capaian Kinerja dan Kerangka Pendanaan						Kelompok Sasaran	Prakiraan Maju Rencana Tahun 2024		Perangkat Daerah Penanggung Jawab
						Target 2023	Pagu Indikatif	Lokasi	Sumber Dana	Prioritas			Target	Pagu Indikatif	
										Nasional	Daerah				
4 01 01 2.06 05	Penyediaan Barang Cetak dan Penggandaan	Jumlah Paket Barang Cetak dan Penggandaan yang Disediakan				12 Paket	150,000,000	Kab. Maros, Turikale, Turikale	Dana Transfer Umum-Dana Alokasi Umum		4. Peningkatan tata kelola pemerintahan yang baik dan bersih serta kondusivitas wilayah	Sekretariat Daerah	12 Paket	165,000,000	SEKRETARIAT DAERAH
4 01 01 2.06 08	Fasilitasi Kunjungan Tamu	Jumlah Laporan Fasilitasi Kunjungan Tamu				12 Laporan	1,800,000,000	Kab. Maros, Turikale, Turikale	Dana Transfer Umum-Dana Alokasi Umum		4. Peningkatan tata kelola pemerintahan yang baik dan bersih serta kondusivitas wilayah	Sekretariat Daerah	12 Laporan	1,980,000,000	SEKRETARIAT DAERAH
4 01 01 2.06 09	Penyelenggaraan Rapat Koordinasi dan Konsultasi SKPD	Jumlah Laporan Penyelenggaraan Rapat Koordinasi dan Konsultasi SKPD				12 Laporan	1,750,000,000	Kab. Maros, Turikale, Turikale	Dana Transfer Umum-Dana Alokasi Umum		4. Peningkatan tata kelola pemerintahan yang baik dan bersih serta kondusivitas wilayah	Sekretariat Daerah	12 Laporan	1,925,000,000	SEKRETARIAT DAERAH
4 01 01 2.07	<b>Pengadaan Barang Milik Daerah Penunjang Urusan Pemerintah Daerah</b>	Jumlah Jenis Barang Milik Daerah PD Penunjang Kebutuhan Pelaksanaan Urusan Pemerintahan Daerah	Jenis		Jenis	11 Jenis	<b>2,600,000,000</b>						11 Jenis	<b>2,830,000,000</b>	
4 01 01 2.07 06	Pengadaan Peralatan dan Mesin Lainnya	Jumlah Unit Peralatan dan Mesin Lainnya yang Disediakan				24 Unit	1,300,000,000	Kab. Maros, Turikale, Turikale	Dana Transfer Umum-Dana Alokasi Umum		4. Peningkatan tata kelola pemerintahan yang baik dan bersih serta kondusivitas wilayah	Sekretariat Daerah	24 Unit	1,500,000,000	SEKRETARIAT DAERAH
4 01 01 2.07 10	Pengadaan Sarana dan Prasarana Gedung Kantor atau Bangunan Lainnya	Jumlah Unit Sarana dan Prasarana Gedung Kantor atau Bangunan Lainnya yang Disediakan				25 Unit	1,300,000,000	Kab. Maros, Turikale, Turikale	Dana Transfer Umum-Dana Alokasi Umum		4. Peningkatan tata kelola pemerintahan yang baik dan bersih serta kondusivitas wilayah	Sekretariat Daerah	25 Unit	1,330,000,000	SEKRETARIAT DAERAH
4 01 01 2.08	<b>Penyediaan Jasa Penunjang Urusan Pemerintahan Daerah</b>	Jumlah Jenis Jasa Penunjang Urusan Pemerintahan Daerah	Jenis		Jenis	4 Jenis	<b>3,170,000,000</b>						4 Jenis	<b>3,487,000,000</b>	
4 01 01 2.08 02	Penyediaan Jasa Komunikasi, Sumber Daya Air dan Listrik	Jumlah Laporan Penyediaan Jasa Komunikasi, Sumber Daya Air dan Listrik yang Disediakan				12 Laporan	120,000,000	Kab. Maros, Turikale, Turikale	Dana Transfer Umum-Dana Alokasi Umum		4. Peningkatan tata kelola pemerintahan yang baik dan bersih serta kondusivitas wilayah	Sekretariat Daerah	12 Laporan	132,000,000	SEKRETARIAT DAERAH
4 01 01 2.08 03	Penyediaan Jasa Peralatan dan Perlengkapan Kantor	Jumlah Laporan Penyediaan Jasa Peralatan dan Perlengkapan Kantor yang Disediakan				4 Laporan	150,000,000	Kab. Maros, Turikale, Turikale	Dana Transfer Umum-Dana Alokasi Umum		4. Peningkatan tata kelola pemerintahan yang baik dan bersih serta kondusivitas wilayah	Sekretariat Daerah	4 Laporan	165,000,000	SEKRETARIAT DAERAH
4 01 01 2.08 04	Penyediaan Jasa Pelayanan Umum Kantor	Jumlah Laporan Penyediaan Jasa Pelayanan Umum Kantor yang Disediakan				12 Laporan	2,900,000,000	Kab. Maros, Turikale, Turikale	Dana Transfer Umum-Dana Alokasi Umum		4. Peningkatan tata kelola pemerintahan yang baik dan bersih serta kondusivitas wilayah	Sekretariat Daerah	12 Laporan	3,190,000,000	SEKRETARIAT DAERAH
4 01 01 2.09	<b>Pemeliharaan Barang Milik Daerah Penunjang Urusan Pemerintahan Daerah</b>	Jumlah Jenis BMD PD Penunjang Kebutuhan Pelaksanaan Urusan Pemerintahan Daerah Yang berada Dalam Kondisi Baik	Jenis		Jenis	11 Jenis	<b>1,150,000,000</b>						11 Jenis	<b>1,265,000,000</b>	

**Penetapan Rencana Kerja Pemerintah Daerah (RKPD)**  
**Kabupaten Maros**  
**Tahun 2023**

Kode	Urusan/ Bidang Urusan/ Program/ Kegiatan/ Sub Kegiatan	Indikator Program/ Kegiatan/ Sub Kegiatan	Target Akhir Periode RPJMD	Realisasi Capaian RKPD Tahun 2021	Prakiraan Capaian Target RKPD Tahun 2022	Capaian Kinerja dan Kerangka Pendanaan						Kelompok Sasaran	Prakiraan Maju Rencana Tahun 2024		Perangkat Daerah Penanggung Jawab
						Target 2023	Pagu Indikatif	Lokasi	Sumber Dana	Prioritas			Target	Pagu Indikatif	
										Nasional	Daerah				
4 01 01 2.09 06	Pemeliharaan Peralatan dan Mesin Lainnya	Jumlah Peralatan dan Mesin Lainnya yang Dipelihara				50 Unit	550,000,000	Kab. Maros, Turikale, Turikale	Dana Transfer Umum-Dana Alokasi Umum		4. Peningkatan tata kelola pemerintahan yang baik dan bersih serta kondusivitas wilayah	Sekretariat Daerah	50 Unit	605,000,000	SEKRETARIAT DAERAH
4 01 01 2.09 11	Pemeliharaan/Rehabilitasi Sarana dan Prasarana Pendukung Gedung Kantor atau Bangunan Lainnya	Jumlah Sarana dan Prasarana Pendukung Gedung Kantor atau Bangunan Lainnya yang Dipelihara/Direhabilitasi				8 Unit	600,000,000	Kab. Maros, Turikale, Turikale	Dana Transfer Umum-Dana Alokasi Umum		4. Peningkatan tata kelola pemerintahan yang baik dan bersih serta kondusivitas wilayah	Sekretariat Daerah	8 Unit	660,000,000	SEKRETARIAT DAERAH
4 01 01 2.11	<b>Administrasi Keuangan dan Operasional Kepala Daerah dan Wakil Kepala Daerah</b>	Jumlah Dokumen Laporan Administrasi Keuangan dan Operasional Kepala Daerah dan Wakil Kepala Daerah	Tahun		Tahun	1 Tahun	<b>1,470,000,000</b>						1 Tahun	<b>1,557,000,000</b>	
4 01 01 2.11 01	Penyediaan Gaji dan Tunjangan Kepala Daerah dan Wakil Kepala Daerah	Jumlah Orang yang Menerima Gaji dan Tunjangan Kepala Daerah dan Wakil Kepala Daerah				2 Orang/Bulan	160,000,000	Kab. Maros, Turikale, Turikale	Dana Transfer Umum-Dana Alokasi Umum		4. Peningkatan tata kelola pemerintahan yang baik dan bersih serta kondusivitas wilayah	Bupati dan Wakil Bupati Maros	2 Orang/Bulan	176,000,000	SEKRETARIAT DAERAH
4 01 01 2.11 02	Penyediaan Pakaian Dinas dan Atribut Kelengkapan Kepala Daerah dan Wakil Kepala Daerah	Jumlah Paket Pakaian Dinas dan Atribut Kelengkapan Kepala Daerah dan Wakil Kepala Daerah yang Disediakan				2 Paket	450,000,000	Kab. Maros, Turikale, Turikale	Dana Transfer Umum-Dana Alokasi Umum		4. Peningkatan tata kelola pemerintahan yang baik dan bersih serta kondusivitas wilayah	Bupati dan Wakil Bupati Maros	2 Paket	495,000,000	SEKRETARIAT DAERAH
4 01 01 2.11 03	Pelaksanaan Medical Check Up Kepala Daerah dan Wakil Kepala Daerah	Jumlah Orang yang Mengikuti Medical Check Up Kepala Daerah dan Wakil Kepala Daerah				2 Orang	260,000,000	Kab. Maros, Turikale, Turikale	Dana Transfer Umum-Dana Alokasi Umum		4. Peningkatan tata kelola pemerintahan yang baik dan bersih serta kondusivitas wilayah	Bupati dan Wakil Bupati Maros	2 Orang	286,000,000	SEKRETARIAT DAERAH
4 01 01 2.11 04	Penyediaan Dana Penunjang Operasional Kepala Daerah dan Wakil Kepala Daerah	Jumlah Orang yang Menerima Dana Penunjang Operasional Kepala Daerah dan Wakil Kepala Daerah				2 Orang/Bulan	600,000,000	Kab. Maros, Turikale, Turikale	Dana Transfer Umum-Dana Alokasi Umum		4. Peningkatan tata kelola pemerintahan yang baik dan bersih serta kondusivitas wilayah	Bupati dan Wakil Bupati Maros	2 Orang/Bulan	600,000,000	SEKRETARIAT DAERAH
4 01 01 2.12	<b>Fasilitas Kerumahtanggaan Sekretariat Daerah</b>	Jumlah Layanan Kerumahtanggaan Sekretariat Daerah yang terfasilitasi	Layanan		Layanan	3 Layanan	<b>1,860,000,000</b>						3 Layanan	<b>1,884,000,000</b>	
4 01 01 2.12 01	Penyediaan Kebutuhan Rumah Tangga Kepala Daerah	Jumlah Paket Kebutuhan Rumah Tangga Kepala Daerah yang Disediakan				12 Paket	900,000,000	Kab. Maros, Turikale, Turikale	Dana Transfer Umum-Dana Alokasi Umum		4. Peningkatan tata kelola pemerintahan yang baik dan bersih serta kondusivitas wilayah	Bupati, Wakil Bupati dan Sekretariat Daerah	12 Paket	900,000,000	SEKRETARIAT DAERAH
4 01 01 2.12 02	Penyediaan Kebutuhan Rumah Tangga Wakil Kepala Daerah	Jumlah Paket Kebutuhan Rumah Tangga Wakil Kepala Daerah yang Disediakan				12 Paket	720,000,000	Kab. Maros, Turikale, Turikale	Dana Transfer Umum-Dana Alokasi Umum		4. Peningkatan tata kelola pemerintahan yang baik dan bersih serta kondusivitas wilayah	Bupati, Wakil Bupati dan Sekretariat Daerah	12 Paket	720,000,000	SEKRETARIAT DAERAH



**Penetapan Rencana Kerja Pemerintah Daerah (RKPD)  
Kabupaten Maros  
Tahun 2023**

Kode	Urusan/ Bidang Urusan/ Program/ Kegiatan/ Sub Kegiatan	Indikator Program/ Kegiatan/ Sub Kegiatan	Target Akhir Periode RPJMD	Realisasi Capaian RKPD Tahun 2021	Prakiraan Capaian Target RKPD Tahun 2022	Capaian Kinerja dan Kerangka Pendanaan						Kelompok Sasaran	Prakiraan Maju Rencana Tahun 2024		Perangkat Daerah Penanggung Jawab
						Target 2023	Pagu Indikatif	Lokasi	Sumber Dana	Prioritas			Target	Pagu Indikatif	
										Nasional	Daerah				
4 01 01 2.12 03	Penyediaan Kebutuhan Rumah Tangga Sekretariat Daerah	Jumlah Paket Kebutuhan Rumah Tangga Sekretariat Daerah yang Disediakan				12 Paket	240,000,000	Kab. Maros, Turikale, Turikale	Dana Transfer Umum-Dana Alokasi Umum		4. Peningkatan tata kelola pemerintahan yang baik dan bersih serta kondusivitas wilayah	Bupati, Wakil Bupati dan Sekretariat Daerah	12 Paket	264,000,000	SEKRETARIAT DAERAH
<b>4 01 01 2.13</b>	<b>Penataan Organisasi</b>	Jumlah Dokumen Penataan Organisasi Perangkat Daerah	Dokumen		Dokumen	7 Dokumen	<b>1,206,540,000</b>						7 Dokumen	<b>1,231,060,000</b>	
4 01 01 2.13 01	Pengelolaan Kelembagaan dan Analisis Jabatan	Jumlah Dokumen Pengelolaan Kelembagaan dan Analisis Jabatan				5 Dokumen	369,724,000	Kab. Maros, Turikale, Turikale	Dana Transfer Umum-Dana Alokasi Umum	Memperkuat Infrastruktur Untuk Mendukung Pengembangan Ekonomi Dan Pelayanan Dasar	4. Peningkatan tata kelola pemerintahan yang baik dan bersih serta kondusivitas wilayah	Perangkat Daerah Kab. Maros	5 Dokumen	370,000,000	SEKRETARIAT DAERAH
4 01 01 2.13 02	Fasilitasi Pelayanan Publik dan Tata Laksana	Jumlah Laporan Hasil Fasilitasi Pelayanan Publik dan Tata Laksana				5 Laporan	145,000,000	Kab. Maros, Turikale, Turikale	Dana Transfer Umum-Dana Alokasi Umum	Memperkuat Infrastruktur Untuk Mendukung Pengembangan Ekonomi Dan Pelayanan Dasar	4. Peningkatan tata kelola pemerintahan yang baik dan bersih serta kondusivitas wilayah	Perangkat Daerah Kab. Maros	5 Laporan	150,000,000	SEKRETARIAT DAERAH
4 01 01 2.13 03	Peningkatan Kinerja dan Reformasi Birokrasi	Jumlah Dokumen Peningkatan Kinerja dan Reformasi Birokrasi				7 Dokumen	114,600,000	Kab. Maros, Turikale, Turikale	Dana Transfer Umum-Dana Alokasi Umum	Memperkuat Infrastruktur Untuk Mendukung Pengembangan Ekonomi Dan Pelayanan Dasar	4. Peningkatan tata kelola pemerintahan yang baik dan bersih serta kondusivitas wilayah	Perangkat Daerah Kab. Maros	7 Dokumen	126,060,000	SEKRETARIAT DAERAH
4 01 01 2.13 04	Monitoring, Evaluasi dan Pengendalian Kualitas Pelayanan Publik dan Tata Laksana	Jumlah Dokumen Monitoring, Evaluasi dan Pengendalian Kualitas Pelayanan Publik dan Tata Laksana				4 Dokumen	105,400,000	Kab. Maros, Turikale, Turikale	Dana Transfer Umum-Dana Alokasi Umum	Memperkuat Infrastruktur Untuk Mendukung Pengembangan Ekonomi Dan Pelayanan Dasar	4. Peningkatan tata kelola pemerintahan yang baik dan bersih serta kondusivitas wilayah	Perangkat Daerah Kab. Maros	4 Dokumen	110,000,000	SEKRETARIAT DAERAH
4 01 01 2.13 05	Koordinasi dan Penyusunan Laporan Kinerja Pemerintah Daerah	Jumlah Dokumen Koordinasi dan Penyusunan Laporan Kinerja Pemerintah Daerah				1 Dokumen	471,816,000	Kab. Maros, Turikale, Turikale	Dana Transfer Umum-Dana Alokasi Umum	Memperkuat Infrastruktur Untuk Mendukung Pengembangan Ekonomi Dan Pelayanan Dasar	4. Peningkatan tata kelola pemerintahan yang baik dan bersih serta kondusivitas wilayah	Perangkat Daerah Kab. Maros	1 Dokumen	475,000,000	SEKRETARIAT DAERAH
<b>4 01 01 2.14</b>	<b>Pelaksanaan Protokol dan Komunikasi Pimpinan</b>	Rasio Jumlah Berita Positif di Media Massa	Media		Media	65 Media	<b>7,660,400,200</b>						65 Media	<b>7,663,000,000</b>	
4 01 01 2.14 01	Fasilitasi Keprotokolan	Jumlah Laporan Hasil Fasilitasi Keprotokolan				4 Laporan	2,700,700,000	Kab. Maros, Turikale, Turikale	Dana Transfer Umum-Dana Alokasi Umum		4. Peningkatan tata kelola pemerintahan yang baik dan bersih serta kondusivitas wilayah	Sekretariat Daerah	4 Laporan	2,701,000,000	SEKRETARIAT DAERAH
4 01 01 2.14 02	Fasilitasi Komunikasi Pimpinan	Jumlah Laporan Hasil Fasilitasi Komunikasi Pimpinan				3 Laporan	91,300,200	Kab. Maros, Turikale, Turikale	Dana Transfer Umum-Dana Alokasi Umum		4. Peningkatan tata kelola pemerintahan yang baik dan bersih serta kondusivitas wilayah	Sekretariat Daerah	3 Laporan	92,000,000	SEKRETARIAT DAERAH
4 01 01 2.14 03	Pendokumentasian Tugas Pimpinan	Jumlah Laporan Pendokumentasian Tugas Pimpinan				12 Laporan	4,868,400,000	Kab. Maros, Turikale, Turikale	Dana Transfer Umum-Dana Alokasi Umum		4. Peningkatan tata kelola pemerintahan yang baik dan bersih serta kondusivitas wilayah	Sekretariat Daerah	12 Laporan	4,870,000,000	SEKRETARIAT DAERAH

**Penetapan Rencana Kerja Pemerintah Daerah (RKPD)  
Kabupaten Maros  
Tahun 2023**

Kode	Urusan/ Bidang Urusan/ Program/ Kegiatan/ Sub Kegiatan	Indikator Program/ Kegiatan/ Sub Kegiatan	Target Akhir Periode RPJMD	Realisasi Capaian RKPD Tahun 2021	Prakiraan Capaian Target RKPD Tahun 2022	Capaian Kinerja dan Kerangka Pendanaan						Kelompok Sasaran	Prakiraan Maju Rencana Tahun 2024		Perangkat Daerah Penanggung Jawab
						Target 2023	Pagu Indikatif	Lokasi	Sumber Dana	Prioritas			Target	Pagu Indikatif	
										Nasional	Daerah				
4 01 02	<b>PROGRAM PEMERINTAHAN DAN KESEJAHTERAAN RAKYAT</b>	Presentase Kebijakan Pemerintahan dan Kesejahteraan Rakyat yang dilaksanakan	Persen		Persen	100 Persen	<b>4,275,656,000</b>						100 Persen	<b>4,587,500,000</b>	
4 01 02 2.01	<b>Administrasi Tata Pemerintahan</b>	Jumlah Laporan Kinerja Penyelenggaraan Pemerintahan Daerah	Laporan		Laporan	3 Laporan	<b>1,360,656,000</b>						3 Laporan	<b>1,381,000,000</b>	
4 01 02 2.01 01	Penataan Administrasi Pemerintahan	Jumlah Dokumen Hasil Penataan Administrasi Pemerintahan				46 Dokumen	150,000,000	Kab. Maros, Turikale, Turikale	Dana Transfer Umum-Dana Alokasi Umum	Memperkuat Infrastruktur Untuk Mendukung Pengembangan Ekonomi Dan Pelayanan Dasar	4. Peningkatan tata kelola pemerintahan yang baik dan bersih serta kondusivitas wilayah	Sekretariat Daerah	46 Dokumen	160,000,000	SEKRETARIAT DAERAH
4 01 02 2.01 02	Pengelolaan Administrasi Kewilayahan	Jumlah Dokumen Hasil Pengelolaan Administrasi Kewilayahan				10 Dokumen	450,000,000	Kab. Maros, Turikale, Turikale	Dana Transfer Umum-Dana Alokasi Umum	Memperkuat Infrastruktur Untuk Mendukung Pengembangan Ekonomi Dan Pelayanan Dasar	4. Peningkatan tata kelola pemerintahan yang baik dan bersih serta kondusivitas wilayah	Sekretariat Daerah	10 Dokumen	460,000,000	SEKRETARIAT DAERAH
4 01 02 2.01 03	Fasilitasi Pelaksanaan Otonomi Daerah	Jumlah Dokumen Hasil Fasilitasi Pelaksanaan Otonomi Daerah				4 Dokumen	760,656,000	Kab. Maros, Turikale, Turikale	Dana Transfer Umum-Dana Alokasi Umum	Memperkuat Infrastruktur Untuk Mendukung Pengembangan Ekonomi Dan Pelayanan Dasar	4. Peningkatan tata kelola pemerintahan yang baik dan bersih serta kondusivitas wilayah	Sekretariat Daerah	4 Dokumen	761,000,000	SEKRETARIAT DAERAH
4 01 02 2.02	<b>Pelaksanaan Kebijakan Kesejahteraan Rakyat</b>	Jumlah Kegiatan Hari- Hari Keagamaan yang dilaksanakan	Kegiatan		Kegiatan	8 Kegiatan	<b>2,565,000,000</b>						8 Kegiatan	<b>2,821,500,000</b>	
4 01 02 2.02 01	Fasilitasi Pengelolaan Bina Mental Spiritual	Jumlah Dokumen Hasil Fasilitasi Pengelolaan Bina Mental Spiritual				4 Dokumen	1,100,000,000	Kab. Maros, Turikale, Turikale	Dana Transfer Umum-Dana Alokasi Umum		4. Peningkatan tata kelola pemerintahan yang baik dan bersih serta kondusivitas wilayah	Sekretariat Daerah	4 Dokumen	1,210,000,000	SEKRETARIAT DAERAH
4 01 02 2.02 02	Pelaksanaan Kebijakan, Evaluasi, dan Capaian Kinerja Terkait Kesejahteraan Sosial	Jumlah Dokumen Hasil Kebijakan, Evaluasi, dan Capaian Kinerja Terkait Kesejahteraan Sosial yang Meliputi Urusan Sosial, Transmigrasi, Kesehatan, Pemberdayaan Perempuan dan Perlindungan Anak, Administrasi Kependudukan Dan Pencatatan Sipil, Pemberdayaan Masyarakat dan Desa, Pengendalian Penduduk dan KB				6 Dokumen	1,400,000,000	Kab. Maros, Turikale, Turikale	Dana Transfer Umum-Dana Alokasi Umum		4. Peningkatan tata kelola pemerintahan yang baik dan bersih serta kondusivitas wilayah	Sekretariat Daerah	6 Dokumen	1,540,000,000	SEKRETARIAT DAERAH

**Penetapan Rencana Kerja Pemerintah Daerah (RKPD)  
Kabupaten Maros  
Tahun 2023**

Kode	Urusan/ Bidang Urusan/ Program/ Kegiatan/ Sub Kegiatan	Indikator Program/ Kegiatan/ Sub Kegiatan	Target Akhir Periode RPJMD	Realisasi Capaian RKPD Tahun 2021	Prakiraan Capaian Target RKPD Tahun 2022	Capaian Kinerja dan Kerangka Pendanaan						Kelompok Sasaran	Prakiraan Maju Rencana Tahun 2024		Perangkat Daerah Penanggung Jawab
						Target 2023	Pagu Indikatif	Lokasi	Sumber Dana	Prioritas			Target	Pagu Indikatif	
										Nasional	Daerah				
4 01 02 2.02 03	Pelaksanaan Kebijakan, Evaluasi, dan Capaian Kinerja Terkait Kesejahteraan Masyarakat	Jumlah Dokumen Hasil Kebijakan, Evaluasi, dan Capaian Kinerja Terkait Kesejahteraan Masyarakat yang Meliputi Urusan Kepemudaan dan Olahraga, Pariwisata, Pendidikan, Kebudayaan, Perpustakaan, Kearsipan, Trantibum Linmas				1 Dokumen	65,000,000	Kab. Maros, Turikale, Turikale	Dana Transfer Umum-Dana Alokasi Umum		4. Peningkatan tata kelola pemerintahan yang baik dan bersih serta kondusivitas wilayah	Sekretariat Daerah	1 Dokumen	71,500,000	SEKRETARIAT DAERAH
4 01 02 2.03	<b>Fasilitasi dan Koordinasi Hukum</b>	Jumlah Produk Hukum Daerah Yang Diselesaikan Sesuai Ketentuan Berlaku	Dokumen		Dokumen	1600 Dokumen	<b>350,000,000</b>						1600 Dokumen	<b>385,000,000</b>	
4 01 02 2.03 01	Fasilitasi Penyusunan Produk Hukum Daerah	Jumlah Produk Hukum Daerah yang Disusun				1600 Dokumen	55,000,000	Kab. Maros, Turikale, Turikale	Dana Transfer Umum-Dana Alokasi Umum		4. Peningkatan tata kelola pemerintahan yang baik dan bersih serta kondusivitas wilayah	Sekretariat Daerah	1600 Dokumen	60,500,000	SEKRETARIAT DAERAH
4 01 02 2.03 02	Fasilitasi Bantuan Hukum	Jumlah Kasus yang Mendapatkan Fasilitas Bantuan Hukum				10 Kasus	265,000,000	Kab. Maros, Turikale, Turikale	Dana Transfer Umum-Dana Alokasi Umum		4. Peningkatan tata kelola pemerintahan yang baik dan bersih serta kondusivitas wilayah	Sekretariat Daerah	10 Kasus	291,500,000	SEKRETARIAT DAERAH
4 01 02 2.03 03	Pendokumentasian Produk Hukum dan Pengelolaan Informasi Hukum	Jumlah Produk Hukum dan Pengelolaan Informasi Hukum yang Didokumentasi				1600 Dokumen	30,000,000	Kab. Maros, Turikale, Turikale	Dana Transfer Umum-Dana Alokasi Umum		4. Peningkatan tata kelola pemerintahan yang baik dan bersih serta kondusivitas wilayah	Sekretariat Daerah	1600 Dokumen	33,000,000	SEKRETARIAT DAERAH
4 01 03	<b>PROGRAM PEREKONOMIAN DAN PEMBANGUNAN</b>	Persentase Kebijakan Perekonomian dan Pembangunan yang dilaksanakan	Persen		Persen	100 Persen	<b>4,487,490,000</b>						100 Persen	<b>4,595,000,000</b>	
4 01 03 2.01	<b>Pelaksanaan Kebijakan Perekonomian</b>	Angka Pertumbuhan Ekonomi	Persen		Persen	4.5 Persen	<b>144,900,000</b>						4.5 Persen	<b>160,000,000</b>	
4 01 03 2.01 01	Koordinasi, Sinkronisasi, Monitoring dan Evaluasi Kebijakan Pengelolaan BUMD dan BLUD	Jumlah Dokumen Hasil Koordinasi, Sinkronisasi, Monitoring dan Evaluasi Kebijakan Pengelolaan BUMD dan BLUD				5 Dokumen	15,000,000	Kab. Maros, Turikale, Turikale	Dana Transfer Umum-Dana Alokasi Umum		4. Peningkatan tata kelola pemerintahan yang baik dan bersih serta kondusivitas wilayah	Pemerintah Kab. Maros	5 Dokumen	20,000,000	SEKRETARIAT DAERAH
4 01 03 2.01 02	Pengendalian dan Distribusi Perekonomian	Jumlah Laporan Hasil Pengendalian dan Distribusi Perekonomian				11 Laporan	89,400,000	Kab. Maros, Turikale, Turikale	Dana Transfer Umum-Dana Alokasi Umum		4. Peningkatan tata kelola pemerintahan yang baik dan bersih serta kondusivitas wilayah	Pemerintah Kab. Maros	11 Laporan	90,000,000	SEKRETARIAT DAERAH
4 01 03 2.01 03	Perencanaan dan Pengawasan Ekonomi Mikro Kecil	Jumlah Dokumen Hasil Perencanaan dan Pengawasan Ekonomi Mikro Kecil				2 Dokumen	40,500,000	Kab. Maros, Turikale, Turikale	Dana Transfer Umum-Dana Alokasi Umum		4. Peningkatan tata kelola pemerintahan yang baik dan bersih serta kondusivitas wilayah	Pemerintah Kab. Maros	2 Dokumen	50,000,000	SEKRETARIAT DAERAH

**Penetapan Rencana Kerja Pemerintah Daerah (RKPD)  
Kabupaten Maros  
Tahun 2023**

Kode	Urusan/ Bidang Urusan/ Program/ Kegiatan/ Sub Kegiatan	Indikator Program/ Kegiatan/ Sub Kegiatan	Target Akhir Periode RPJMD	Realisasi Capaian RKPD Tahun 2021	Prakiraan Capaian Target RKPD Tahun 2022	Capaian Kinerja dan Kerangka Pendanaan						Kelompok Sasaran	Prakiraan Maju Rencana Tahun 2024		Perangkat Daerah Penanggung Jawab
						Target 2023	Pagu Indikatif	Lokasi	Sumber Dana	Prioritas			Target	Pagu Indikatif	
										Nasional	Daerah				
4 01 03 2.02	<b>Pelaksanaan Administrasi Pembangunan</b>	Jumlah Dokumen Pelaksanaan Administrasi Pembangunan	Dokumen		Dokumen	18 Dokumen	<b>250,000,000</b>						18 Dokumen	<b>275,000,000</b>	
4 01 03 2.02 01	Fasilitasi Penyusunan Program Pembangunan	Jumlah Dokumen Hasil Fasilitasi Penyusunan Program Pembangunan Daerah				1 Dokumen	150,000,000	Kab. Maros, Turikale, Turikale	Dana Transfer Umum-Dana Alokasi Umum		4. Peningkatan tata kelola pemerintahan yang baik dan bersih serta kondusivitas wilayah	Sekretariat Daerah	1 Dokumen	165,000,000	SEKRETARIAT DAERAH
4 01 03 2.02 02	Pengendalian dan Evaluasi Program Pembangunan	Jumlah Laporan Hasil Pengendalian dan Evaluasi Program Pembangunan				2 Laporan	50,000,000	Kab. Maros, Turikale, Turikale	Dana Transfer Umum-Dana Alokasi Umum		4. Peningkatan tata kelola pemerintahan yang baik dan bersih serta kondusivitas wilayah	Sekretariat Daerah	2 Laporan	55,000,000	SEKRETARIAT DAERAH
4 01 03 2.02 03	Pengelolaan Evaluasi dan Pelaporan Pelaksanaan Pembangunan	Jumlah Laporan Hasil Pengelolaan Evaluasi dan Pelaporan Pelaksanaan Pembangunan				12 Laporan	50,000,000	Kab. Maros, Turikale, Turikale	Dana Transfer Umum-Dana Alokasi Umum		4. Peningkatan tata kelola pemerintahan yang baik dan bersih serta kondusivitas wilayah	Sekretariat Daerah	12 Laporan	55,000,000	SEKRETARIAT DAERAH
4 01 03 2.03	<b>Pengelolaan Pengadaan Barang dan Jasa</b>	Jumlah Paket Pengadaan yang dilaksanakan melalui Bagian Pengadaan Barang dan Jasa	Paket		Paket	700 Paket	<b>4,092,590,000</b>						700 Paket	<b>4,160,000,000</b>	
4 01 03 2.03 01	Pengelolaan Pengadaan Barang dan Jasa	Jumlah Dokumen Hasil Pengelolaan Pengadaan Barang dan Jasa				700 Dokumen	3,806,728,000	Kab. Maros, Turikale, Turikale	Dana Transfer Umum-Dana Alokasi Umum	Memperkuat Infrastruktur Untuk Mendukung Pengembangan Ekonomi Dan Pelayanan Dasar	4. Peningkatan tata kelola pemerintahan yang baik dan bersih serta kondusivitas wilayah	Sekretariat Daerah	700 Dokumen	3,850,000,000	SEKRETARIAT DAERAH
4 01 03 2.03 02	Pengelolaan Layanan Pengadaan Secara Elektronik	Jumlah Dokumen Hasil Layanan Pengadaan Secara Elektronik				3 Dokumen	85,862,000	Kab. Maros, Turikale, Turikale	Dana Transfer Umum-Dana Alokasi Umum	Memperkuat Infrastruktur Untuk Mendukung Pengembangan Ekonomi Dan Pelayanan Dasar	4. Peningkatan tata kelola pemerintahan yang baik dan bersih serta kondusivitas wilayah	Sekretariat Daerah	3 Dokumen	90,000,000	SEKRETARIAT DAERAH
4 01 03 2.03 03	Pembinaan dan Advokasi Pengadaan Barang dan Jasa	Jumlah Orang yang Mengikuti Pembinaan dan Advokasi Pengadaan Barang dan Jasa				5 Orang	200,000,000	Kab. Maros, Turikale, Turikale	Dana Transfer Umum-Dana Alokasi Umum	Memperkuat Infrastruktur Untuk Mendukung Pengembangan Ekonomi Dan Pelayanan Dasar	4. Peningkatan tata kelola pemerintahan yang baik dan bersih serta kondusivitas wilayah	Sekretariat Daerah	5 Orang	220,000,000	SEKRETARIAT DAERAH
4	<b>UNSUR PENDUKUNG URUSAN PEMERINTAHAN</b>														
4 02	<b>SEKRETARIAT DPRD</b>														
4 02 01	<b>PROGRAM PENUNJANG URUSAN PEMERINTAHAN DAERAH KABUPATEN/KOTA</b>	Persentase Layanan Penunjang Urusan Pemerintahan Daerah	Persen		Persen	100 Persen	<b>29,191,500,000</b>						100 Persen	<b>30,422,500,000</b>	
4 02 01 2.01	<b>Perencanaan, Penganggaran, dan Evaluasi Kinerja Perangkat Daerah</b>	Jumlah Dokumen Perencanaan dan pelaporan perangkat Daerah	Dokumen		Dokumen	19 Dokumen	<b>100,000,000</b>						19 Dokumen	<b>65,000,000</b>	

**Penetapan Rencana Kerja Pemerintah Daerah (RKPD)  
Kabupaten Maros  
Tahun 2023**

Kode	Urusan/ Bidang Urusan/ Program/ Kegiatan/ Sub Kegiatan	Indikator Program/ Kegiatan/ Sub Kegiatan	Target Akhir Periode RPJMD	Realisasi Capaian RKPD Tahun 2021	Prakiraan Capaian Target RKPD Tahun 2022	Capaian Kinerja dan Kerangka Pendanaan						Kelompok Sasaran	Prakiraan Maju Rencana Tahun 2024		Perangkat Daerah Penanggung Jawab
						Target 2023	Pagu Indikatif	Lokasi	Sumber Dana	Prioritas			Target	Pagu Indikatif	
										Nasional	Daerah				
4 02 01 2.01 01	Penyusunan Dokumen Perencanaan Perangkat Daerah	Jumlah Dokumen Perencanaan Perangkat Daerah				6 Dokumen	20,000,000	Kab. Maros, Semua Kecamatan, Semua Kelurahan	Dana Transfer Umum-Dana Alokasi Umum	Memperkuat Stabilitas Polhukhankam Dan Transformasi Pelayanan Publik	4. Peningkatan tata kelola pemerintahan yang baik dan bersih serta kondusivitas wilayah	ASN Sekretariat DPRD	6 Dokumen	15,000,000	SEKRETARIAT DPRD
4 02 01 2.01 02	Koordinasi dan Penyusunan Dokumen RKA-SKPD	Jumlah Dokumen RKA- SKPD dan Laporan Hasil Koordinasi Penyusunan Dokumen RKA-SKPD				1 Dokumen	15,000,000	Kab. Maros, Turikale, Turikale	Dana Transfer Umum-Dana Alokasi Umum	Memperkuat Stabilitas Polhukhankam Dan Transformasi Pelayanan Publik	4. Peningkatan tata kelola pemerintahan yang baik dan bersih serta kondusivitas wilayah	ASN Sekretariat DPRD	1 Dokumen	5,000,000	SEKRETARIAT DPRD
4 02 01 2.01 03	Koordinasi dan Penyusunan Dokumen Perubahan RKA- SKPD	Jumlah Dokumen Perubahan RKA-SKPD dan Laporan Hasil Koordinasi Penyusunan Dokumen Perubahan RKA-SKPD				1 Dokumen	15,000,000	Kab. Maros, Turikale, Turikale	Dana Transfer Umum-Dana Alokasi Umum	Memperkuat Stabilitas Polhukhankam Dan Transformasi Pelayanan Publik	4. Peningkatan tata kelola pemerintahan yang baik dan bersih serta kondusivitas wilayah	ASN Sekretariat DPRD	1 Dokumen	5,000,000	SEKRETARIAT DPRD
4 02 01 2.01 04	Koordinasi dan Penyusunan DPA-SKPD	Jumlah Dokumen DPA- SKPD dan Laporan Hasil Koordinasi Penyusunan Dokumen DPA-SKPD				1 Dokumen	15,000,000	Kab. Maros, Semua Kecamatan, Semua Kelurahan	Dana Transfer Umum-Dana Alokasi Umum	Memperkuat Stabilitas Polhukhankam Dan Transformasi Pelayanan Publik	4. Peningkatan tata kelola pemerintahan yang baik dan bersih serta kondusivitas wilayah	ASN Sekretariat DPRD	1 Dokumen	5,000,000	SEKRETARIAT DPRD
4 02 01 2.01 05	Koordinasi dan Penyusunan Perubahan DPA- SKPD	Jumlah Dokumen Perubahan DPA-SKPD dan Laporan Hasil Koordinasi Penyusunan Dokumen Perubahan DPA-SKPD				1 Dokumen	15,000,000	Kab. Maros, Turikale, Turikale	Dana Transfer Umum-Dana Alokasi Umum	Memperkuat Stabilitas Polhukhankam Dan Transformasi Pelayanan Publik	4. Peningkatan tata kelola pemerintahan yang baik dan bersih serta kondusivitas wilayah	ASN Sekretariat DPRD	1 Dokumen	5,000,000	SEKRETARIAT DPRD
4 02 01 2.01 06	Koordinasi dan Penyusunan Laporan Capaian Kinerja dan Ikhtisar Realisasi Kinerja SKPD	Jumlah Laporan Capaian Kinerja dan Ikhtisar Realisasi Kinerja SKPD dan Laporan Hasil Koordinasi Penyusunan Laporan Capaian Kinerja dan Ikhtisar Realisasi Kinerja SKPD				12 Laporan	15,000,000	Kab. Maros, Turikale, Turikale	Dana Transfer Umum-Dana Alokasi Umum	Memperkuat Stabilitas Polhukhankam Dan Transformasi Pelayanan Publik	4. Peningkatan tata kelola pemerintahan yang baik dan bersih serta kondusivitas wilayah	ASN Sekretariat DPRD	12 Laporan	25,000,000	SEKRETARIAT DPRD
4 02 01 2.01 07	Evaluasi Kinerja Perangkat Daerah	Jumlah Laporan Evaluasi Kinerja Perangkat Daerah				4 Laporan	5,000,000	Kab. Maros, Turikale, Turikale	Dana Transfer Umum-Dana Alokasi Umum	Memperkuat Stabilitas Polhukhankam Dan Transformasi Pelayanan Publik	4. Peningkatan tata kelola pemerintahan yang baik dan bersih serta kondusivitas wilayah	ASN Sekretariat DPRD	4 Laporan	5,000,000	SEKRETARIAT DPRD
4 02 01 2.02	<b>Administrasi Keuangan Perangkat Daerah</b>	Jumlah Dokumen Laporan Pelaksanaan Administrasi Keuangan	Dokumen		Dokumen	71 Dokumen	<b>19,285,000,000</b>						71 Dokumen	<b>20,285,000,000</b>	
4 02 01 2.02 01	Penyediaan Gaji dan Tunjangan ASN	Jumlah Orang yang Menerima Gaji dan Tunjangan ASN				720 Orang/bulan	18,900,000,000	Kab. Maros, Turikale, Turikale	Dana Transfer Umum-Dana Alokasi Umum		4. Peningkatan tata kelola pemerintahan yang baik dan bersih serta kondusivitas wilayah	ASN Sekretariat DPRD	720 Orang/bulan	19,900,000,000	SEKRETARIAT DPRD
4 02 01 2.02 02	Penyediaan Administrasi Pelaksanaan Tugas ASN	Jumlah Dokumen Hasil Penyediaan Administrasi Pelaksanaan Tugas ASN				12 Dokumen	25,000,000	Kab. Maros, Turikale, Turikale	Dana Transfer Umum-Dana Alokasi Umum		4. Peningkatan tata kelola pemerintahan yang baik dan bersih serta kondusivitas wilayah	ASN Sekretariat DPRD	12 Dokumen	25,000,000	SEKRETARIAT DPRD

**Penetapan Rencana Kerja Pemerintah Daerah (RKPD)  
Kabupaten Maros  
Tahun 2023**

Kode	Urusan/ Bidang Urusan/ Program/ Kegiatan/ Sub Kegiatan	Indikator Program/ Kegiatan/ Sub Kegiatan	Target Akhir Periode RPJMD	Realisasi Capaian RKPD Tahun 2021	Prakiraan Capaian Target RKPD Tahun 2022	Capaian Kinerja dan Kerangka Pendanaan						Kelompok Sasaran	Prakiraan Maju Rencana Tahun 2024		Perangkat Daerah Penanggung Jawab
						Target 2023	Pagu Indikatif	Lokasi	Sumber Dana	Prioritas			Target	Pagu Indikatif	
										Nasional	Daerah				
4 02 01 2.02 03	Pelaksanaan Penatausahaan dan Pengujian/Verifikasi Keuangan SKPD	Jumlah Dokumen Penatausahaan dan Pengujian/Verifikasi Keuangan SKPD				12 Dokumen	300,000,000	Kab. Maros, Turikale, Turikale	Dana Transfer Umum-Dana Alokasi Umum		4. Peningkatan tata kelola pemerintahan yang baik dan bersih serta kondusivitas wilayah	ASN Sekretariat DPRD	12 Dokumen	300,000,000	SEKRETARIAT DPRD
4 02 01 2.02 04	Koordinasi dan Pelaksanaan Akuntansi SKPD	Jumlah Dokumen Koordinasi dan Pelaksanaan Akuntansi SKPD				12 Dokumen	10,000,000	Kab. Maros, Turikale, Turikale	Dana Transfer Umum-Dana Alokasi Umum		4. Peningkatan tata kelola pemerintahan yang baik dan bersih serta kondusivitas wilayah	ASN Sekretariat DPRD	12 Dokumen	10,000,000	SEKRETARIAT DPRD
4 02 01 2.02 05	Koordinasi dan Penyusunan Laporan Keuangan Akhir Tahun SKPD	Jumlah Laporan Keuangan Akhir Tahun SKPD dan Laporan Hasil Koordinasi Penyusunan Laporan Keuangan Akhir Tahun SKPD				1 Laporan	15,000,000	Kab. Maros, Turikale, Turikale	Dana Transfer Umum-Dana Alokasi Umum		4. Peningkatan tata kelola pemerintahan yang baik dan bersih serta kondusivitas wilayah	ASN Sekretariat DPRD	1 Laporan	15,000,000	SEKRETARIAT DPRD
4 02 01 2.02 06	Pengelolaan dan Penyiapan Bahan Tanggapan Pemeriksaan	Jumlah Dokumen Bahan Tanggapan Pemeriksaan dan Tindak Lanjut Pemeriksaan				4 Dokumen	15,000,000	Kab. Maros, Turikale, Turikale	Dana Transfer Umum-Dana Alokasi Umum		4. Peningkatan tata kelola pemerintahan yang baik dan bersih serta kondusivitas wilayah	ASN Sekretariat DPRD	4 Dokumen	15,000,000	SEKRETARIAT DPRD
4 02 01 2.02 07	Koordinasi dan Penyusunan Laporan Keuangan Bulanan/ Triwulanan/ Semesteran SKPD	Jumlah Laporan Keuangan Bulanan/ Triwulanan/ Semesteran SKPD dan Laporan Koordinasi Penyusunan Laporan Keuangan Bulanan/Triwulanan/Semesteran SKPD				14 Laporan	15,000,000	Kab. Maros, Turikale, Turikale	Dana Transfer Umum-Dana Alokasi Umum		4. Peningkatan tata kelola pemerintahan yang baik dan bersih serta kondusivitas wilayah	ASN Sekretariat DPRD	14 Laporan	15,000,000	SEKRETARIAT DPRD
4 02 01 2.02 08	Penyusunan Pelaporan dan Analisis Prognosis Realisasi Anggaran	Jumlah Dokumen Pelaporan dan Analisis Prognosis Realisasi Anggaran				1 Dokumen	5,000,000	Kab. Maros, Turikale, Turikale	Dana Transfer Umum-Dana Alokasi Umum		4. Peningkatan tata kelola pemerintahan yang baik dan bersih serta kondusivitas wilayah	ASN Sekretariat DPRD	1 Dokumen	5,000,000	SEKRETARIAT DPRD
4 02 01 2.03	<b>Administrasi Barang Milik Daerah pada Perangkat Daerah</b>	Jumlah Dokumen Laporan Pelaksanaan Administrasi Barang Milik Daerah pada perangkat daerah	Dokumen		Dokumen	29 Dokumen	<b>5,000,000</b>						29 Dokumen	<b>5,000,000</b>	
4 02 01 2.03 01	Penyusunan Perencanaan Kebutuhan Barang Milik Daerah SKPD	Jumlah Rencana Kebutuhan Barang Milik Daerah SKPD				1 Dokumen	5,000,000	Kab. Maros, Turikale, Turikale	Dana Transfer Umum-Dana Alokasi Umum		4. Peningkatan tata kelola pemerintahan yang baik dan bersih serta kondusivitas wilayah	ASN Sekretariat DPRD	1 Dokumen	5,000,000	SEKRETARIAT DPRD
4 02 01 2.05	<b>Administrasi Kepegawaian Perangkat Daerah</b>	Jumlah Aparatur PD yang mendapatkan layanan administrasi kepegawaian	Orang		Orang	57 Orang	<b>1,500,000,000</b>						57 Orang	<b>1,500,000,000</b>	
4 02 01 2.05 01	Peningkatan Sarana dan Prasarana Disiplin Pegawai	Jumlah Unit Peningkatan Sarana dan Prasarana Disiplin Pegawai				12 Unit	125,000,000	Kab. Maros, Turikale, Turikale	Dana Transfer Umum-Dana Alokasi Umum		4. Peningkatan tata kelola pemerintahan yang baik dan bersih serta kondusivitas wilayah	ASN Sekretariat DPRD	12 Unit	125,000,000	SEKRETARIAT DPRD

**Penetapan Rencana Kerja Pemerintah Daerah (RKPD)  
Kabupaten Maros  
Tahun 2023**

Kode	Urusan/ Bidang Urusan/ Program/ Kegiatan/ Sub Kegiatan	Indikator Program/ Kegiatan/ Sub Kegiatan	Target Akhir Periode RPJMD	Realisasi Capaian RKPD Tahun 2021	Prakiraan Capaian Target RKPD Tahun 2022	Capaian Kinerja dan Kerangka Pendanaan						Kelompok Sasaran	Prakiraan Maju Rencana Tahun 2024		Perangkat Daerah Penanggung Jawab
						Target 2023	Pagu Indikatif	Lokasi	Sumber Dana	Prioritas			Target	Pagu Indikatif	
										Nasional	Daerah				
4 02 01 2.05 02	Pengadaan Pakaian Dinas beserta Atribut Kelengkapannya	Jumlah Paket Pakaian Dinas beserta Atribut Kelengkapan				70 Paket	175,000,000	Kab. Maros, Turikale, Turikale	Dana Transfer Umum-Dana Alokasi Umum		4. Peningkatan tata kelola pemerintahan yang baik dan bersih serta kondusivitas wilayah	ASN Sekretariat DPRD	70 Paket	175,000,000	SEKRETARIAT DPRD
4 02 01 2.05 09	Pendidikan dan Pelatihan Pegawai Berdasarkan Tugas dan Fungsi	Jumlah Pegawai Berdasarkan Tugas dan Fungsi yang Mengikuti Pendidikan dan Pelatihan				30 Orang	600,000,000	Kab. Maros, Turikale, Turikale	Dana Transfer Umum-Dana Alokasi Umum		3. Pemantapan kualitas hidup dan kapasitas sumber daya manusia menuju SDM berdaya saing	ASN Sekretariat DPRD	30 Orang	600,000,000	SEKRETARIAT DPRD
4 02 01 2.05 11	Bimbingan Teknis Implementasi Peraturan Perundang-Undangan	Jumlah Orang yang Mengikuti Bimbingan Teknis Implementasi Peraturan Perundang-Undangan				30 Orang	600,000,000	Kab. Maros, Turikale, Turikale	Dana Transfer Umum-Dana Alokasi Umum			ASN Sekretariat DPRD	30 Orang	600,000,000	SEKRETARIAT DPRD
<b>4 02 01 2.06</b>	<b>Administrasi Umum Perangkat Daerah</b>	jumlah jenis layanan Administrasi umum PD yang dilaksanakan	Jenis		Jenis	11 Jenis	<b>1,420,000,000</b>						11 Jenis	<b>1,470,000,000</b>	
4 02 01 2.06 01	Penyediaan Komponen Instalasi Listrik/Penerangan Bangunan Kantor	Jumlah Paket Komponen Instalasi Listrik/Penerangan Bangunan Kantor yang Disediakan				1 Paket	20,000,000	Kab. Maros, Turikale, Turikale	Dana Transfer Umum-Dana Alokasi Umum	Memperkuat Stabilitas Polhukhankam Dan Transformasi Pelayanan Publik	4. Peningkatan tata kelola pemerintahan yang baik dan bersih serta kondusivitas wilayah	ASN Sekretariat DPRD	1 Paket	30,000,000	SEKRETARIAT DPRD
4 02 01 2.06 02	Penyediaan Peralatan dan Perlengkapan Kantor	Jumlah Paket Peralatan dan Perlengkapan Kantor yang Disediakan				1 Paket	35,000,000	Kab. Maros, Turikale, Turikale	Dana Transfer Umum-Dana Alokasi Umum	Memperkuat Stabilitas Polhukhankam Dan Transformasi Pelayanan Publik	4. Peningkatan tata kelola pemerintahan yang baik dan bersih serta kondusivitas wilayah	ASN Sekretariat DPRD	1 Paket	35,000,000	SEKRETARIAT DPRD
4 02 01 2.06 03	Penyediaan Peralatan Rumah Tangga	Jumlah Paket Peralatan Rumah Tangga yang Disediakan				1 Paket	35,000,000	Kab. Maros, Turikale, Turikale	Dana Transfer Umum-Dana Alokasi Umum	Memperkuat Stabilitas Polhukhankam Dan Transformasi Pelayanan Publik	4. Peningkatan tata kelola pemerintahan yang baik dan bersih serta kondusivitas wilayah	ASN Sekretariat DPRD	1 Paket	35,000,000	SEKRETARIAT DPRD
4 02 01 2.06 04	Penyediaan Bahan Logistik Kantor	Jumlah Paket Bahan Logistik Kantor yang Disediakan				1 Paket	320,000,000	Kab. Maros, Turikale, Turikale	Dana Transfer Umum-Dana Alokasi Umum	Memperkuat Stabilitas Polhukhankam Dan Transformasi Pelayanan Publik	4. Peningkatan tata kelola pemerintahan yang baik dan bersih serta kondusivitas wilayah	ASN Sekretariat DPRD	1 Paket	320,000,000	SEKRETARIAT DPRD
4 02 01 2.06 05	Penyediaan Barang Cetak dan Penggandaan	Jumlah Paket Barang Cetak dan Penggandaan yang Disediakan				1 Paket	245,000,000	Kab. Maros, Turikale, Turikale	Dana Transfer Umum-Dana Alokasi Umum	Memperkuat Stabilitas Polhukhankam Dan Transformasi Pelayanan Publik	4. Peningkatan tata kelola pemerintahan yang baik dan bersih serta kondusivitas wilayah	ASN Sekretariat DPRD	1 Paket	245,000,000	SEKRETARIAT DPRD
4 02 01 2.06 06	Penyediaan Bahan Bacaan dan Peraturan Perundang-undangan	Jumlah Dokumen Bahan Bacaan dan Peraturan Perundang-undangan yang Disediakan				1 Dokumen	30,000,000	Kab. Maros, Turikale, Turikale	Dana Transfer Umum-Dana Alokasi Umum	Memperkuat Stabilitas Polhukhankam Dan Transformasi Pelayanan Publik	4. Peningkatan tata kelola pemerintahan yang baik dan bersih serta kondusivitas wilayah	ASN Sekretariat DPRD	1 Dokumen	35,000,000	SEKRETARIAT DPRD
4 02 01 2.06 07	Penyediaan Bahan/Material	Jumlah Paket Bahan/Material yang Disediakan				1 Paket	50,000,000	Kab. Maros, Turikale, Turikale	Dana Transfer Umum-Dana Alokasi Umum	Memperkuat Stabilitas Polhukhankam Dan Transformasi Pelayanan Publik	4. Peningkatan tata kelola pemerintahan yang baik dan bersih serta kondusivitas wilayah	ASN Sekretariat DPRD	1 Paket	55,000,000	SEKRETARIAT DPRD

**Penetapan Rencana Kerja Pemerintah Daerah (RKPD)  
Kabupaten Maros  
Tahun 2023**

Kode	Urusan/ Bidang Urusan/ Program/ Kegiatan/ Sub Kegiatan	Indikator Program/ Kegiatan/ Sub Kegiatan	Target Akhir Periode RPJMD	Realisasi Capaian RKPD Tahun 2021	Prakiraan Capaian Target RKPD Tahun 2022	Capaian Kinerja dan Kerangka Pendanaan						Kelompok Sasaran	Prakiraan Maju Rencana Tahun 2024		Perangkat Daerah Penanggung Jawab
						Target 2023	Pagu Indikatif	Lokasi	Sumber Dana	Prioritas			Target	Pagu Indikatif	
										Nasional	Daerah				
4 02 01 2.06 08	Fasilitasi Kunjungan Tamu	Jumlah Laporan Fasilitasi Kunjungan Tamu				12 Laporan	75,000,000	Kab. Maros, Turikale, Turikale	Dana Transfer Umum-Dana Alokasi Umum	Memperkuat Stabilitas Polhukhankam Dan Transformasi Pelayanan Publik	4. Peningkatan tata kelola pemerintahan yang baik dan bersih serta kondusivitas wilayah	ASN Sekretariat DPRD	12 Laporan	80,000,000	SEKRETARIAT DPRD
4 02 01 2.06 09	Penyelenggaraan Rapat Koordinasi dan Konsultasi SKPD	Jumlah Laporan Penyelenggaraan Rapat Koordinasi dan Konsultasi SKPD				3000 Laporan	575,000,000	Kab. Maros, Turikale, Turikale	Dana Transfer Umum-Dana Alokasi Umum	Memperkuat Stabilitas Polhukhankam Dan Transformasi Pelayanan Publik	4. Peningkatan tata kelola pemerintahan yang baik dan bersih serta kondusivitas wilayah	ASN Sekretariat DPRD	3000 Laporan	600,000,000	SEKRETARIAT DPRD
4 02 01 2.06 10	Penatausahaan Arsip Dinamis pada SKPD	Jumlah Dokumen Penatausahaan Arsip Dinamis pada SKPD				12 Dokumen	20,000,000	Kab. Maros, Semua Kecamatan, Semua Kelurahan	Dana Transfer Umum-Dana Alokasi Umum	Memperkuat Stabilitas Polhukhankam Dan Transformasi Pelayanan Publik	4. Peningkatan tata kelola pemerintahan yang baik dan bersih serta kondusivitas wilayah	ASN Sekretariat DPRD	12 Dokumen	20,000,000	SEKRETARIAT DPRD
4 02 01 2.06 11	Dukungan Pelaksanaan Sistem Pemerintahan Berbasis Elektronik pada SKPD	Jumlah Dokumen Dukungan Pelaksanaan Sistem Pemerintahan Berbasis Elektronik pada SKPD				2 Dokumen	15,000,000	Kab. Maros, Turikale, Turikale	Dana Transfer Umum-Dana Alokasi Umum	Memperkuat Stabilitas Polhukhankam Dan Transformasi Pelayanan Publik	4. Peningkatan tata kelola pemerintahan yang baik dan bersih serta kondusivitas wilayah	ASN Sekretariat DPRD	2 Dokumen	15,000,000	SEKRETARIAT DPRD
4 02 01 2.07	<b>Pengadaan Barang Milik Daerah Penunjang Urusan Pemerintah Daerah</b>	Jumlah Jenis BMD PD Pelayanan Kebutuhan Pelaksanaan Urusan Pemerintahan Daerah	Jenis		Jenis	11 Jenis	<b>2,300,000,000</b>						11 Jenis	<b>2,450,000,000</b>	
4 02 01 2.07 01	Pengadaan Kendaraan Perorangan Dinas atau Kendaraan Dinas Jabatan	Jumlah Unit Kendaraan Perorangan Dinas atau Kendaraan Dinas Jabatan yang Disediakan				1 Unit	700,000,000	Kab. Maros, Turikale, Turikale	Dana Transfer Umum-Dana Alokasi Umum	Memperkuat Stabilitas Polhukhankam Dan Transformasi Pelayanan Publik	4. Peningkatan tata kelola pemerintahan yang baik dan bersih serta kondusivitas wilayah	ASN Sekretariat DPRD	1 Unit	700,000,000	SEKRETARIAT DPRD
4 02 01 2.07 05	Pengadaan Mebel	Jumlah Paket Mebel yang Disediakan				1 Unit	350,000,000	Kab. Maros, Turikale, Turikale	Dana Transfer Umum-Dana Alokasi Umum	Memperkuat Stabilitas Polhukhankam Dan Transformasi Pelayanan Publik	4. Peningkatan tata kelola pemerintahan yang baik dan bersih serta kondusivitas wilayah	ASN Sekretariat DPRD	1 Unit	350,000,000	SEKRETARIAT DPRD
4 02 01 2.07 06	Pengadaan Peralatan dan Mesin Lainnya	Jumlah Unit Peralatan dan Mesin Lainnya yang Disediakan				1 Unit	1,250,000,000	Kab. Maros, Turikale, Turikale	Dana Transfer Umum-Dana Alokasi Umum	Memperkuat Stabilitas Polhukhankam Dan Transformasi Pelayanan Publik	4. Peningkatan tata kelola pemerintahan yang baik dan bersih serta kondusivitas wilayah	ASN Sekretariat DPRD	1 Unit	1,250,000,000	SEKRETARIAT DPRD
4 02 01 2.08	<b>Penyediaan Jasa Penunjang Urusan Pemerintahan Daerah</b>	Jumlah Jenis jasa penunjang Urusan Pemerintah Daerah	Jenis		Jenis	4 Jenis	<b>617,000,000</b>						4 Jenis	<b>619,000,000</b>	
4 02 01 2.08 01	Penyediaan Jasa Surat Menyurat	Jumlah Laporan Penyediaan Jasa Surat Menyurat				12 Laporan	35,000,000	Kab. Maros, Turikale, Turikale	Dana Transfer Umum-Dana Alokasi Umum		4. Peningkatan tata kelola pemerintahan yang baik dan bersih serta kondusivitas wilayah	ASN Sekretariat DPRD	12 Laporan	37,000,000	SEKRETARIAT DPRD
4 02 01 2.08 02	Penyediaan Jasa Komunikasi, Sumber Daya Air dan Listrik	Jumlah Laporan Penyediaan Jasa Komunikasi, Sumber Daya Air dan Listrik yang Disediakan				12 Laporan	30,000,000	Kab. Maros, Turikale, Turikale	Dana Transfer Umum-Dana Alokasi Umum		4. Peningkatan tata kelola pemerintahan yang baik dan bersih serta kondusivitas wilayah	ASN Sekretariat DPRD	12 Laporan	30,000,000	SEKRETARIAT DPRD



**Penetapan Rencana Kerja Pemerintah Daerah (RKPD)  
Kabupaten Maros  
Tahun 2023**

Kode	Urusan/ Bidang Urusan/ Program/ Kegiatan/ Sub Kegiatan	Indikator Program/ Kegiatan/ Sub Kegiatan	Target Akhir Periode RPJMD	Realisasi Capaian RKPD Tahun 2021	Prakiraan Capaian Target RKPD Tahun 2022	Capaian Kinerja dan Kerangka Pendanaan						Kelompok Sasaran	Prakiraan Maju Rencana Tahun 2024		Perangkat Daerah Penanggung Jawab
						Target 2023	Pagu Indikatif	Lokasi	Sumber Dana	Prioritas			Target	Pagu Indikatif	
										Nasional	Daerah				
4 02 01 2.08 03	Penyediaan Jasa Peralatan dan Perlengkapan Kantor	Jumlah Laporan Penyediaan Jasa Peralatan dan Perlengkapan Kantor yang Disediakan				12 Laporan	72,000,000	Kab. Maros, Turikale, Turikale	Dana Transfer Umum-Dana Alokasi Umum		4. Peningkatan tata kelola pemerintahan yang baik dan bersih serta kondusivitas wilayah	ASN Sekretariat DPRD	12 Laporan	72,000,000	SEKRETARIAT DPRD
4 02 01 2.08 04	Penyediaan Jasa Pelayanan Umum Kantor	Jumlah Laporan Penyediaan Jasa Pelayanan Umum Kantor yang Disediakan				12 Laporan	480,000,000	Kab. Maros, Turikale, Turikale	Dana Transfer Umum-Dana Alokasi Umum		4. Peningkatan tata kelola pemerintahan yang baik dan bersih serta kondusivitas wilayah	ASN Sekretariat DPRD	12 Laporan	480,000,000	SEKRETARIAT DPRD
4 02 01 2.09	<b>Pemeliharaan Barang Milik Daerah Penunjang Urusan Pemerintahan Daerah</b>	Jumlah Jenis BMD PD Penunjang Kebutuhan Pelaksanaan Urusan Pemerintahan Daerah yg berbeda dalam kondisi baik	Jenis		Jenis	11 Jenis	<b>1,471,000,000</b>						11 Jenis	<b>1,525,000,000</b>	
4 02 01 2.09 01	Penyediaan Jasa Pemeliharaan, Biaya Pemeliharaan, dan Pajak Kendaraan Perorangan Dinas atau Kendaraan Dinas Jabatan	Jumlah Kendaraan Perorangan Dinas atau Kendaraan Dinas Jabatan yang Dipelihara dan dibayarkan Pajaknya				4 Unit	236,000,000	Kab. Maros, Turikale, Turikale	Dana Transfer Umum-Dana Alokasi Umum	Memperkuat Stabilitas Polhukhankam Dan Transformasi Pelayanan Publik	4. Peningkatan tata kelola pemerintahan yang baik dan bersih serta kondusivitas wilayah	ASN Sekretariat DPRD	4 Unit	350,000,000	SEKRETARIAT DPRD
4 02 01 2.09 02	Penyediaan Jasa Pemeliharaan, Biaya Pemeliharaan, Pajak dan Perizinan Kendaraan Dinas Operasional atau Lapangan	Jumlah Kendaraan Dinas Operasional atau Lapangan yang Dipelihara dan dibayarkan Pajak dan Perizinannya				4 Unit	185,000,000	Kab. Maros, Turikale, Turikale	Dana Transfer Umum-Dana Alokasi Umum	Memperkuat Stabilitas Polhukhankam Dan Transformasi Pelayanan Publik	4. Peningkatan tata kelola pemerintahan yang baik dan bersih serta kondusivitas wilayah	ASN Sekretariat DPRD	4 Unit	185,000,000	SEKRETARIAT DPRD
4 02 01 2.09 05	Pemeliharaan Mebel	Jumlah Mebel yang Dipelihara				1 Unit	150,000,000	Kab. Maros, Turikale, Turikale	Dana Transfer Umum-Dana Alokasi Umum	Memperkuat Stabilitas Polhukhankam Dan Transformasi Pelayanan Publik	4. Peningkatan tata kelola pemerintahan yang baik dan bersih serta kondusivitas wilayah	ASN Sekretariat DPRD	1 Unit	120,000,000	SEKRETARIAT DPRD
4 02 01 2.09 06	Pemeliharaan Peralatan dan Mesin Lainnya	Jumlah Peralatan dan Mesin Lainnya yang Dipelihara				7 Unit	250,000,000	Kab. Maros, Turikale, Turikale	Dana Transfer Umum-Dana Alokasi Umum	Memperkuat Stabilitas Polhukhankam Dan Transformasi Pelayanan Publik	4. Peningkatan tata kelola pemerintahan yang baik dan bersih serta kondusivitas wilayah	ASN Sekretariat DPRD	7 Unit	250,000,000	SEKRETARIAT DPRD
4 02 01 2.09 09	Pemeliharaan/Rehabilitasi Gedung Kantor dan Bangunan Lainnya	Jumlah Gedung Kantor dan Bangunan Lainnya yang Dipelihara/Direhabilitasi				1 Unit	150,000,000	Kab. Maros, Turikale, Turikale	Dana Transfer Umum-Dana Alokasi Umum	Memperkuat Stabilitas Polhukhankam Dan Transformasi Pelayanan Publik	4. Peningkatan tata kelola pemerintahan yang baik dan bersih serta kondusivitas wilayah	ASN Sekretariat DPRD	1 Unit	120,000,000	SEKRETARIAT DPRD
4 02 01 2.09 11	Pemeliharaan/Rehabilitasi Sarana dan Prasarana Pendukung Gedung Kantor atau Bangunan Lainnya	Jumlah Sarana dan Prasarana Pendukung Gedung Kantor atau Bangunan Lainnya yang Dipelihara/Direhabilitasi				1 Unit	500,000,000	Kab. Maros, Turikale, Turikale	Dana Transfer Umum-Dana Alokasi Umum	Memperkuat Stabilitas Polhukhankam Dan Transformasi Pelayanan Publik	4. Peningkatan tata kelola pemerintahan yang baik dan bersih serta kondusivitas wilayah	ASN Sekretariat DPRD	1 Unit	500,000,000	SEKRETARIAT DPRD
4 02 01 2.15	<b>Layanan Keuangan dan Kesejahteraan DPRD</b>	jumlah pelayanan keuangan dan kesejahteraan DPRD	Layanan		Layanan	12 Layanan	<b>553,500,000</b>						12 Layanan	<b>553,500,000</b>	

**Penetapan Rencana Kerja Pemerintah Daerah (RKPD)  
Kabupaten Maros  
Tahun 2023**

Kode	Urusan/ Bidang Urusan/ Program/ Kegiatan/ Sub Kegiatan	Indikator Program/ Kegiatan/ Sub Kegiatan	Target Akhir Periode RPJMD	Realisasi Capaian RKPD Tahun 2021	Prakiraan Capaian Target RKPD Tahun 2022	Capaian Kinerja dan Kerangka Pendanaan						Kelompok Sasaran	Prakiraan Maju Rencana Tahun 2024		Perangkat Daerah Penanggung Jawab
						Target 2023	Pagu Indikatif	Lokasi	Sumber Dana	Prioritas			Target	Pagu Indikatif	
										Nasional	Daerah				
4 02 01 2.15 01	Penyelenggaraan Administrasi Keuangan DPRD	Jumlah Anggota DPRD yang Menerima Hak Keuangan DPRD				35 Orang/Bulan	3,500,000	Kab. Maros, Turikale, Turikale	Dana Transfer Umum-Dana Alokasi Umum	Memperkuat Stabilitas Polhukhankam Dan Transformasi Pelayanan Publik	4. Peningkatan tata kelola pemerintahan yang baik dan bersih serta kondusivitas wilayah	Ketua dan Anggota DPRD Kab. Maros	35 Orang/Bulan	3,500,000	SEKRETARIAT DPRD
4 02 01 2.15 02	Penyediaan Pakaian Dinas dan Atribut DPRD	Jumlah Paket Pakaian Dinas dan Atribut DPRD yang Disediakan				1 Paket	400,000,000	Kab. Maros, Turikale, Turikale	Dana Transfer Umum-Dana Alokasi Umum	Memperkuat Stabilitas Polhukhankam Dan Transformasi Pelayanan Publik	4. Peningkatan tata kelola pemerintahan yang baik dan bersih serta kondusivitas wilayah	Ketua dan Anggota DPRD Kab. Maros	1 Paket	400,000,000	SEKRETARIAT DPRD
4 02 01 2.15 03	Pelaksanaan Medical Check Up DPRD	Jumlah Orang yang Mengikuti Medical Check Up DPRD				35 Orang	150,000,000	Kab. Maros, Turikale, Turikale	Dana Transfer Umum-Dana Alokasi Umum	Memperkuat Stabilitas Polhukhankam Dan Transformasi Pelayanan Publik	4. Peningkatan tata kelola pemerintahan yang baik dan bersih serta kondusivitas wilayah	Ketua dan Anggota DPRD Kab. Maros	35 Orang	150,000,000	SEKRETARIAT DPRD
<b>4 02 01 2.16</b>	<b>Layanan Administrasi DPRD</b>	Jumlah layanan administrasi DPRD	Layanan		Layanan	12 Layanan	<b>1,940,000,000</b>						12 Layanan	<b>1,950,000,000</b>	
4 02 01 2.16 02	Fasilitasi Fraksi DPRD	Jumlah Laporan Hasil Fasilitasi Fraksi DPRD				12 Laporan	20,000,000	Kab. Maros, Turikale, Turikale	Dana Transfer Umum-Dana Alokasi Umum	Memperkuat Stabilitas Polhukhankam Dan Transformasi Pelayanan Publik	4. Peningkatan tata kelola pemerintahan yang baik dan bersih serta kondusivitas wilayah	Ketua dan Anggota DPRD Kab. Maros	12 Laporan	20,000,000	SEKRETARIAT DPRD
4 02 01 2.16 03	Fasilitasi Rapat Koordinasi dan Konsultasi DPRD	Jumlah Laporan Hasil Fasilitasi Rapat Koordinasi dan Konsultasi DPRD				15 Laporan	120,000,000	Kab. Maros, Turikale, Turikale	Dana Transfer Umum-Dana Alokasi Umum	Memperkuat Stabilitas Polhukhankam Dan Transformasi Pelayanan Publik	4. Peningkatan tata kelola pemerintahan yang baik dan bersih serta kondusivitas wilayah	Ketua dan Anggota DPRD Kab. Maros	15 Laporan	130,000,000	SEKRETARIAT DPRD
4 02 01 2.16 04	Penyediaan Kebutuhan Rumah Tangga DPRD	Jumlah Paket Kebutuhan Rumah Tangga DPRD yang Disediakan				1 Paket	1,800,000,000	Kab. Maros, Turikale, Turikale	Dana Transfer Umum-Dana Alokasi Umum	Memperkuat Stabilitas Polhukhankam Dan Transformasi Pelayanan Publik	4. Peningkatan tata kelola pemerintahan yang baik dan bersih serta kondusivitas wilayah	Ketua dan Anggota DPRD Kab. Maros	1 Paket	1,800,000,000	SEKRETARIAT DPRD
<b>4 02 02</b>	<b>PROGRAM DUKUNGAN PELAKSANAAN TUGAS DAN FUNGSI DPRD</b>	Persentase Anggota DPRD Yang Melaksanakan Tugas Dan Fungsi Sesuai Ketentuan Perundang - Undangan	Persen		Persen	95 Persen	<b>12,867,000,000</b>						95 Persen	<b>13,500,000,000</b>	
<b>4 02 02 2.01</b>	<b>Pembentukan Peraturan Daerah dan Peraturan DPRD</b>	Jumlah peraturan daerah dan peraturan DPRD yang disahkan	Dokumen		Dokumen	12 Dokumen	<b>147,000,000</b>						12 Dokumen	<b>167,000,000</b>	
4 02 02 2.01 01	Penyusunan dan Pembahasan Program Pembentukan Peraturan Daerah	Jumlah Dokumen Hasil Penyusunan dan Pembahasan Program Pembentukan Peraturan Daerah				12 Dokumen	12,000,000	Kab. Maros, Turikale, Turikale	Dana Transfer Umum-Dana Alokasi Umum	Memperkuat Stabilitas Polhukhankam Dan Transformasi Pelayanan Publik	4. Peningkatan tata kelola pemerintahan yang baik dan bersih serta kondusivitas wilayah	Ketua dan Anggota DPRD Kab. Maros	12 Dokumen	12,000,000	SEKRETARIAT DPRD
4 02 02 2.01 02	Pembahasan Rancangan Peraturan Daerah	Jumlah Dokumen Hasil Pembahasan Rancangan Peraturan Daerah				12 Dokumen	85,000,000	Kab. Maros, Turikale, Turikale	Dana Transfer Umum-Dana Alokasi Umum	Memperkuat Stabilitas Polhukhankam Dan Transformasi Pelayanan Publik	4. Peningkatan tata kelola pemerintahan yang baik dan bersih serta kondusivitas wilayah	Ketua dan Anggota DPRD Kab. Maros	12 Dokumen	85,000,000	SEKRETARIAT DPRD

**Penetapan Rencana Kerja Pemerintah Daerah (RKPD)  
Kabupaten Maros  
Tahun 2023**

Kode	Urusan/ Bidang Urusan/ Program/ Kegiatan/ Sub Kegiatan	Indikator Program/ Kegiatan/ Sub Kegiatan	Target Akhir Periode RPJMD	Realisasi Capaian RKPD Tahun 2021	Prakiraan Capaian Target RKPD Tahun 2022	Capaian Kinerja dan Kerangka Pendanaan						Kelompok Sasaran	Prakiraan Maju Rencana Tahun 2024		Perangkat Daerah Penanggung Jawab
						Target 2023	Pagu Indikatif	Lokasi	Sumber Dana	Prioritas			Target	Pagu Indikatif	
										Nasional	Daerah				
4 02 02 2.01 03	Penyelenggaraan Kajian Perundang-Undangan	Jumlah Dokumen Kajian Perundang-Undangan				1 Dokumen	50,000,000	Kab. Maros, Turikale, Turikale	Dana Transfer Umum-Dana Alokasi Umum	Memperkuat Stabilitas Polhukhankam Dan Transformasi Pelayanan Publik	4. Peningkatan tata kelola pemerintahan yang baik dan bersih serta kondusivitas wilayah	Ketua dan Anggota DPRD Kab. Maros	1 Dokumen	55,000,000	SEKRETARIAT DPRD
<b>4 02 02 2.02</b>	<b>Pembahasan Kebijakan Anggaran</b>	Persentase pelayanan pembahasan kebijakan anggaran DPRD	Persen		Persen	100 Persen	<b>141,000,000</b>						100 Persen	<b>181,000,000</b>	
4 02 02 2.02 01	Pembahasan KUA dan PPAS	Jumlah Dokumen Hasil Pembahasan KUA dan PPAS				2 Dokumen	38,000,000	Kab. Maros, Turikale, Turikale	Dana Transfer Umum-Dana Alokasi Umum	Memperkuat Stabilitas Polhukhankam Dan Transformasi Pelayanan Publik	4. Peningkatan tata kelola pemerintahan yang baik dan bersih serta kondusivitas wilayah	Ketua dan Anggota DPRD Kab. Maros	2 Dokumen	38,000,000	SEKRETARIAT DPRD
4 02 02 2.02 02	Pembahasan Perubahan KUA dan Perubahan PPAS	Jumlah Dokumen Hasil Pembahasan Perubahan KUA dan Perubahan PPAS				2 Dokumen	38,000,000	Kab. Maros, Turikale, Turikale	Dana Transfer Umum-Dana Alokasi Umum	Memperkuat Stabilitas Polhukhankam Dan Transformasi Pelayanan Publik	4. Peningkatan tata kelola pemerintahan yang baik dan bersih serta kondusivitas wilayah	Ketua dan Anggota DPRD Kab. Maros	2 Dokumen	38,000,000	SEKRETARIAT DPRD
4 02 02 2.02 04	Pembahasan APBD Perubahan	Jumlah Dokumen Hasil Pembahasan APBD Perubahan				2 Dokumen	38,000,000	Kab. Maros, Turikale, Taroda	Dana Transfer Umum-Dana Alokasi Umum	Memperkuat Stabilitas Polhukhankam Dan Transformasi Pelayanan Publik	4. Peningkatan tata kelola pemerintahan yang baik dan bersih serta kondusivitas wilayah	Ketua dan Anggota DPRD Kab. Maros	2 Dokumen	38,000,000	SEKRETARIAT DPRD
4 02 02 2.02 06	Pembahasan Pertanggungjawaban APBD	Jumlah Dokumen Hasil Pembahasan Pertanggungjawaban APBD				2 Dokumen	27,000,000	Kab. Maros, Turikale, Turikale	Dana Transfer Umum-Dana Alokasi Umum	Memperkuat Stabilitas Polhukhankam Dan Transformasi Pelayanan Publik	4. Peningkatan tata kelola pemerintahan yang baik dan bersih serta kondusivitas wilayah	Ketua dan Anggota DPRD Kab. Maros	2 Dokumen	27,000,000	SEKRETARIAT DPRD
<b>4 02 02 2.03</b>	<b>Pengawasan Penyelenggaraan Pemerintahan</b>	Jumlah layanan pengawasan penyelenggaraan pemerintahan yang dilaksanakan DPRD persentase pelayanan pengawasan penyelenggaraan pemerintah	Layanan Persen		Layanan Persen	8 Layanan 100 Persen	<b>160,000,000</b>						8 Layanan 100 Persen	<b>160,000,000</b>	
4 02 02 2.03 01	Pengawasan Urusan Pemerintahan Bidang Pemerintahan dan Hukum	Jumlah Laporan Hasil Pengawasan Urusan Pemerintahan Bidang Pemerintahan dan Hukum				12 Laporan	20,000,000	Kab. Maros, Turikale, Turikale	Dana Transfer Umum-Dana Alokasi Umum	Memperkuat Stabilitas Polhukhankam Dan Transformasi Pelayanan Publik	4. Peningkatan tata kelola pemerintahan yang baik dan bersih serta kondusivitas wilayah	Ketua dan Anggota DPRD Kab. Maros	12 Laporan	20,000,000	SEKRETARIAT DPRD
4 02 02 2.03 02	Pengawasan Urusan Pemerintahan Bidang Infrastruktur	Jumlah Laporan Hasil Pengawasan Urusan Pemerintahan Bidang Infrastruktur				12 Laporan	20,000,000	Kab. Maros, Turikale, Turikale	Dana Transfer Umum-Dana Alokasi Umum	Memperkuat Stabilitas Polhukhankam Dan Transformasi Pelayanan Publik	4. Peningkatan tata kelola pemerintahan yang baik dan bersih serta kondusivitas wilayah	Ketua dan Anggota DPRD Kab. Maros	12 Laporan	20,000,000	SEKRETARIAT DPRD
4 02 02 2.03 03	Pengawasan Urusan Pemerintahan Bidang Kesejahteraan Rakyat	Jumlah Laporan Pengawasan Urusan Pemerintahan Bidang Kesejahteraan Rakyat				12 Laporan	20,000,000	Kab. Maros, Turikale, Turikale	Dana Transfer Umum-Dana Alokasi Umum	Memperkuat Stabilitas Polhukhankam Dan Transformasi Pelayanan Publik	4. Peningkatan tata kelola pemerintahan yang baik dan bersih serta kondusivitas wilayah	Ketua dan Anggota DPRD Kab. Maros	12 Laporan	20,000,000	SEKRETARIAT DPRD

**Penetapan Rencana Kerja Pemerintah Daerah (RKPD)  
Kabupaten Maros  
Tahun 2023**

Kode	Urusan/ Bidang Urusan/ Program/ Kegiatan/ Sub Kegiatan	Indikator Program/ Kegiatan/ Sub Kegiatan	Target Akhir Periode RPJMD	Realisasi Capaian RKPD Tahun 2021	Prakiraan Capaian Target RKPD Tahun 2022	Capaian Kinerja dan Kerangka Pendanaan						Kelompok Sasaran	Prakiraan Maju Rencana Tahun 2024		Perangkat Daerah Penanggung Jawab
						Target 2023	Pagu Indikatif	Lokasi	Sumber Dana	Prioritas			Target	Pagu Indikatif	
										Nasional	Daerah				
4 02 02 2.03 04	Pengawasan Urusan Pemerintahan Bidang Perekonomian	Jumlah Laporan Hasil Pengawasan Urusan Pemerintahan Bidang Perekonomian				12 Laporan	20,000,000	Kab. Maros, Turikale, Turikale	Dana Transfer Umum-Dana Alokasi Umum	Memperkuat Stabilitas Polhukhankam Dan Transformasi Pelayanan Publik	4. Peningkatan tata kelola pemerintahan yang baik dan bersih serta kondusivitas wilayah	Ketua dan Anggota DPRD Kab. Maros	12 Laporan	20,000,000	SEKRETARIAT DPRD
4 02 02 2.03 05	Pengawasan Urusan Pemerintahan Bidang Sumber Daya Alam	Jumlah Laporan Hasil Pengawasan Urusan Pemerintahan Bidang Sumber Daya Alam				12 Laporan	20,000,000	Kab. Maros, Semua Kecamatan, Semua Kelurahan	Dana Transfer Umum-Dana Alokasi Umum	Memperkuat Stabilitas Polhukhankam Dan Transformasi Pelayanan Publik	4. Peningkatan tata kelola pemerintahan yang baik dan bersih serta kondusivitas wilayah	Ketua dan Anggota DPRD Kab. Maros	12 Laporan	20,000,000	SEKRETARIAT DPRD
4 02 02 2.03 06	Pengawasan Tindak Lanjut Hasil Pemeriksaan Laporan Keuangan oleh Badan Pemeriksa Keuangan	Jumlah Dokumen Hasil Pengawasan Tindak Lanjut Hasil Pemeriksaan Laporan Keuangan oleh Badan Pemeriksa Keuangan				3 Dokumen	20,000,000	Kab. Maros, Turikale, Turikale	Dana Transfer Umum-Dana Alokasi Umum	Memperkuat Stabilitas Polhukhankam Dan Transformasi Pelayanan Publik	4. Peningkatan tata kelola pemerintahan yang baik dan bersih serta kondusivitas wilayah	Ketua dan Anggota DPRD Kab. Maros	3 Dokumen	20,000,000	SEKRETARIAT DPRD
4 02 02 2.03 07	Pengawasan Penggunaan Anggaran	Jumlah Dokumen Hasil Pengawasan Penggunaan Anggaran				12 Dokumen	20,000,000	Kab. Maros, Turikale, Turikale	Dana Transfer Umum-Dana Alokasi Umum	Memperkuat Stabilitas Polhukhankam Dan Transformasi Pelayanan Publik	4. Peningkatan tata kelola pemerintahan yang baik dan bersih serta kondusivitas wilayah	Ketua dan Anggota DPRD Kab. Maros	12 Dokumen	20,000,000	SEKRETARIAT DPRD
4 02 02 2.03 08	Pembahasan Laporan Keterangan Pertanggungjawaban Kepala Daerah	Jumlah Rekomendasi Hasil Pembahasan Laporan Keterangan Pertanggungjawaban Kepala Daerah				2 Dokumen	20,000,000	Kab. Maros, Turikale, Turikale	Dana Transfer Umum-Dana Alokasi Umum	Memperkuat Stabilitas Polhukhankam Dan Transformasi Pelayanan Publik	4. Peningkatan tata kelola pemerintahan yang baik dan bersih serta kondusivitas wilayah	Ketua dan Anggota DPRD Kab. Maros	2 Dokumen	20,000,000	SEKRETARIAT DPRD
4 02 02 2.04	<b>Peningkatan Kapasitas DPRD</b>	Jumlah anggota DPRD yang meningkat kapasitasnya Persentase pelayanan pembahasan kebijakan anggaran DPRD	Orang Persen		Orang Persen	35 Orang 100 Persen	<b>3,135,000,000</b>						35 Orang 100 Persen	<b>3,176,000,000</b>	
4 02 02 2.04 02	Pendalaman Tugas DPRD	Jumlah Dokumen Hasil Pendalaman Tugas DPRD				35 Dokumen	2,900,000,000	Kab. Maros, Semua Kecamatan, Semua Kelurahan	Dana Transfer Umum-Dana Alokasi Umum	Memperkuat Stabilitas Polhukhankam Dan Transformasi Pelayanan Publik	3. Pemantapan kualitas hidup dan kapasitas sumber daya manusia menuju SDM berdaya saing	Ketua dan Anggota DPRD Kab. Maros	35 Dokumen	2,900,000,000	SEKRETARIAT DPRD
4 02 02 2.04 03	Publikasi dan Dokumentasi Dewan	Jumlah Dokumen Penyebarluasan Produk Hukum Daerah, Publikasi dan Dokumentasi Dewan				12 Dokumen	20,000,000	Kab. Maros, Turikale, Turikale	Dana Transfer Umum-Dana Alokasi Umum	Memperkuat Stabilitas Polhukhankam Dan Transformasi Pelayanan Publik	4. Peningkatan tata kelola pemerintahan yang baik dan bersih serta kondusivitas wilayah	Ketua dan Anggota DPRD Kab. Maros	12 Dokumen	50,000,000	SEKRETARIAT DPRD
4 02 02 2.04 04	Penyediaan Kelompok Pakar dan Tim Ahli	Jumlah Orang dalam Kelompok Pakar dan Tim Ahli				3 Orang	90,000,000	Kab. Maros, Turikale, Turikale	Dana Transfer Umum-Dana Alokasi Umum	Memperkuat Stabilitas Polhukhankam Dan Transformasi Pelayanan Publik	3. Pemantapan kualitas hidup dan kapasitas sumber daya manusia menuju SDM berdaya saing	Ketua dan Anggota DPRD Kab. Maros	3 Orang	100,000,000	SEKRETARIAT DPRD
4 02 02 2.04 05	Penyediaan Tenaga Ahli Fraksi	Jumlah Tenaga Ahli Fraksi				7 Orang	110,000,000	Kab. Maros, Turikale, Turikale	Dana Transfer Umum-Dana Alokasi Umum	Memperkuat Stabilitas Polhukhankam Dan Transformasi Pelayanan Publik	3. Pemantapan kualitas hidup dan kapasitas sumber daya manusia menuju SDM berdaya saing	Ketua dan Anggota DPRD Kab. Maros	7 Orang	110,000,000	SEKRETARIAT DPRD

**Penetapan Rencana Kerja Pemerintah Daerah (RKPD)  
Kabupaten Maros  
Tahun 2023**

Kode	Urusan/ Bidang Urusan/ Program/ Kegiatan/ Sub Kegiatan	Indikator Program/ Kegiatan/ Sub Kegiatan	Target Akhir Periode RPJMD	Realisasi Capaian RKPD Tahun 2021	Prakiraan Capaian Target RKPD Tahun 2022	Capaian Kinerja dan Kerangka Pendanaan						Kelompok Sasaran	Prakiraan Maju Rencana Tahun 2024		Perangkat Daerah Penanggung Jawab
						Target 2023	Pagu Indikatif	Lokasi	Sumber Dana	Prioritas			Target	Pagu Indikatif	
										Nasional	Daerah				
4 02 02 2.04 07	Penyusunan Program Kerja DPRD	Jumlah Dokumen Rencana Kerja DPRD				5 Dokumen	15,000,000	Kab. Maros, Turikale, Turikale	Dana Transfer Umum-Dana Alokasi Umum	Memperkuat Stabilitas Polhukhankam Dan Transformasi Pelayanan Publik	4. Peningkatan tata kelola pemerintahan yang baik dan bersih serta kondusivitas wilayah	Ketua dan Anggota DPRD Kab. Maros	5 Dokumen	16,000,000	SEKRETARIAT DPRD
4 02 02 2.05	<b>Penyerapan dan Penghimpunan Aspirasi Masyarakat</b>	Jumlah usulan dan aspirasi maysrakat yang difasilutasi Persentase penyerapan aspirasi masyarakat	Usulan Persen		Usulan Persen	5 Usulan 100 Persen	<b>2,277,000,000</b>						5 Usulan 100 Persen	<b>2,277,000,000</b>	
4 02 02 2.05 01	Kunjungan Kerja dalam Daerah	Jumlah Laporan Hasil Kunjungan Kerja DPRD				12 Laporan	90,000,000	Kab. Maros, Turikale, Turikale	Dana Transfer Umum-Dana Alokasi Umum	Memperkuat Stabilitas Polhukhankam Dan Transformasi Pelayanan Publik	4. Peningkatan tata kelola pemerintahan yang baik dan bersih serta kondusivitas wilayah	Ketua dan Anggota DPRD Kab. Maros	12 Laporan	90,000,000	SEKRETARIAT DPRD
4 02 02 2.05 02	Penyusunan Pokok-Pokok Pikiran DPRD						7,000,000		Dana Transfer Umum-Dana Alokasi Umum	Memperkuat Stabilitas Polhukhankam Dan Transformasi Pelayanan Publik	4. Peningkatan tata kelola pemerintahan yang baik dan bersih serta kondusivitas wilayah	Ketua dan Anggota DPRD Kab. Maros		7,000,000	SEKRETARIAT DPRD
4 02 02 2.05 03	Pelaksanaan Reses	Jumah Dokumen Hasil Pelaksanaan Reses				3 Dokumen	2,180,000,000	Kab. Maros, Turikale, Turikale	Dana Transfer Umum-Dana Alokasi Umum	Memperkuat Stabilitas Polhukhankam Dan Transformasi Pelayanan Publik	4. Peningkatan tata kelola pemerintahan yang baik dan bersih serta kondusivitas wilayah	Ketua dan Anggota DPRD Kab. Maros	3 Dokumen	2,180,000,000	SEKRETARIAT DPRD
4 02 02 2.06	<b>Pelaksanaan dan Pengawasan Kode Etik DPRD</b>	Jumlah pelanggaran kode etik yang dilakukan oleh DPRD Persentase pelayanan pelaksanaan dan pengawasan kode etik DPRD	Kasus Persen		Kasus Persen	0 Kasus 100 Persen	<b>110,000,000</b>						0 Kasus 100 Persen	<b>115,000,000</b>	
4 02 02 2.06 01	Penyusunan Kode Etik DPRD	Jumlah Kode Etik dan Tata Beracara DPRD				1 Dokumen	15,000,000	Kab. Maros, Turikale, Turikale	Dana Transfer Umum-Dana Alokasi Umum	Memperkuat Stabilitas Polhukhankam Dan Transformasi Pelayanan Publik	4. Peningkatan tata kelola pemerintahan yang baik dan bersih serta kondusivitas wilayah	Ketua dan Anggota DPRD Kab. Maros	1 Dokumen	15,000,000	SEKRETARIAT DPRD
4 02 02 2.06 02	Pengawasan Kode Etik DPRD	Jumlah Laporan Hasil Pengawasan Kode Etik DPRD				12 Laporan	95,000,000	Kab. Maros, Turikale, Turikale	Dana Transfer Umum-Dana Alokasi Umum	Memperkuat Stabilitas Polhukhankam Dan Transformasi Pelayanan Publik	4. Peningkatan tata kelola pemerintahan yang baik dan bersih serta kondusivitas wilayah	Ketua dan Anggota DPRD Kab. Maros	12 Laporan	100,000,000	SEKRETARIAT DPRD
4 02 02 2.07	<b>Pembahasan Kerja Sama Daerah</b>	Jumlah kerja sama daerah yang difasilitasi Persentase pelayanan pembahasan kerja sama Daerah	Dokumen Persen		Dokumen Persen	3 Dokumen 100 Persen	<b>472,000,000</b>						3 Dokumen 100 Persen	<b>489,000,000</b>	
4 02 02 2.07 01	Fasilitasi, Verifikasi, dan Koordinasi Persetujuan Kerja Sama Daerah	Jumlah Dokumen Rekomendasi Hasil Fasilitasi, Verifikasi, dan Koordinasi Persetujuan Kerja Sama Daerah				3 Dokumen	12,000,000	Kab. Maros, Turikale, Turikale	Dana Transfer Umum-Dana Alokasi Umum	Memperkuat Stabilitas Polhukhankam Dan Transformasi Pelayanan Publik	4. Peningkatan tata kelola pemerintahan yang baik dan bersih serta kondusivitas wilayah	Ketua dan Anggota DPRD Kab. Maros	3 Dokumen	14,000,000	SEKRETARIAT DPRD

**Penetapan Rencana Kerja Pemerintah Daerah (RKPD)  
Kabupaten Maros  
Tahun 2023**

Kode	Urusan/ Bidang Urusan/ Program/ Kegiatan/ Sub Kegiatan	Indikator Program/ Kegiatan/ Sub Kegiatan	Target Akhir Periode RPJMD	Realisasi Capaian RKPD Tahun 2021	Prakiraan Capaian Target RKPD Tahun 2022	Capaian Kinerja dan Kerangka Pendanaan						Kelompok Sasaran	Prakiraan Maju Rencana Tahun 2024		Perangkat Daerah Penanggung Jawab
						Target 2023	Pagu Indikatif	Lokasi	Sumber Dana	Prioritas			Target	Pagu Indikatif	
										Nasional	Daerah				
4 02 02 2.07 02	Penyusunan Bahan Komunikasi dan Publikasi	Jumlah Dokumen Bahan Komunikasi dan Publikasi yang Disusun				5 Dokumen	460,000,000	Kab. Maros, Turikale, Turikale	Dana Transfer Umum-Dana Alokasi Umum	Memperkuat Stabilitas Polhukhankam Dan Transformasi Pelayanan Publik	4. Peningkatan tata kelola pemerintahan yang baik dan bersih serta kondusivitas wilayah	Ketua dan Anggota DPRD Kab. Maros	5 Dokumen	475,000,000	SEKRETARIAT DPRD
4 02 02 2.08	<b>Fasilitasi Tugas DPRD</b>	Jumlah dokumen hasil fasilitasi tugas pimpinan DPRD Persentase Peraturan Daerah dan Peraturan DPRD	Dokumen Persen		Dokumen Persen	12 Dokumen 100 Persen	<b>6,425,000,000</b>						12 Dokumen 100 Persen	<b>6,935,000,000</b>	
4 02 02 2.08 01	Koordinasi dan Konsultasi Pelaksanaan Tugas DPRD	Jumlah Dokumen Hasil Koordinasi dan Konsultasi Pelaksanaan Tugas DPRD				12 Dokumen	6,000,000,000	Semua Kab/Kota, Semua Kecamatan, Semua Kelurahan	Dana Transfer Umum-Dana Alokasi Umum	Memperkuat Stabilitas Polhukhankam Dan Transformasi Pelayanan Publik	4. Peningkatan tata kelola pemerintahan yang baik dan bersih serta kondusivitas wilayah	Ketua dan Anggota DPRD Kab. Maros	12 Dokumen	6,500,000,000	SEKRETARIAT DPRD
4 02 02 2.08 03	Fasilitasi Pelaksanaan Tugas Badan Musyawarah	Jumlah Dokumen Hasil Fasilitasi Pelaksanaan Tugas Badan Musyawarah				12 Dokumen	25,000,000	Kab. Maros, Turikale, Turikale	Dana Transfer Umum-Dana Alokasi Umum	Memperkuat Stabilitas Polhukhankam Dan Transformasi Pelayanan Publik	4. Peningkatan tata kelola pemerintahan yang baik dan bersih serta kondusivitas wilayah	Ketua dan Anggota DPRD Kab. Maros	12 Dokumen	28,000,000	SEKRETARIAT DPRD
4 02 02 2.08 04	Fasilitasi Tugas Pimpinan DPRD	Jumlah Dokumen Hasil Fasilitasi Tugas Pimpinan DPRD				12 Dokumen	200,000,000	Kab. Maros, Semua Kecamatan, Semua Kelurahan	Dana Transfer Umum-Dana Alokasi Umum	Memperkuat Stabilitas Polhukhankam Dan Transformasi Pelayanan Publik	4. Peningkatan tata kelola pemerintahan yang baik dan bersih serta kondusivitas wilayah	Ketua dan Anggota DPRD Kab. Maros	12 Dokumen	200,000,000	SEKRETARIAT DPRD
4 02 02 2.08 05	Fasilitasi Pelaksanaan Tugas Panitia Khusus	Jumlah Dokumen Hasil Fasilitasi Pelaksanaan Tugas Panitia Khusus				12 Dokumen	200,000,000	Kab. Maros, Turikale, Turikale	Dana Transfer Umum-Dana Alokasi Umum	Memperkuat Stabilitas Polhukhankam Dan Transformasi Pelayanan Publik	4. Peningkatan tata kelola pemerintahan yang baik dan bersih serta kondusivitas wilayah	Ketua dan Anggota DPRD Kab. Maros	12 Dokumen	200,000,000	SEKRETARIAT DPRD
5	<b>UNSUR PENUNJANG URUSAN PEMERINTAHAN</b>														
5 01	<b>PERENCANAAN</b>														
5 01 01	<b>PROGRAM PENUNJANG URUSAN PEMERINTAHAN DAERAH KABUPATEN/KOTA</b>	Persentase Layanan Penunjang Urusan Pemerintahan Daerah	Persen		Persen	100 Persen	<b>6,640,813,732</b>						100 Persen	<b>8,586,492,685</b>	
5 01 01 2.01	<b>Perencanaan, Penganggaran, dan Evaluasi Kinerja Perangkat Daerah</b>	Jumlah Dokumen Perencanaan, Penganggaran dan Evaluasi Kinerja Perangkat Daerah	Dokumen		Dokumen	7 Dokumen	<b>10,600,000</b>						7 Dokumen	<b>15,500,000</b>	
5 01 01 2.01 01	Penyusunan Dokumen Perencanaan Perangkat Daerah	Jumlah Dokumen Perencanaan Perangkat Daerah				2 Dokumen	1,925,000	Kab. Maros, Turikale, Pettuadæ	Dana Transfer Umum-Dana Alokasi Umum	Memperkuat Stabilitas Polhukhankam Dan Transformasi Pelayanan Publik	3. Pemantapan kualitas hidup dan kapasitas sumber daya manusia menuju SDM berdaya saing	ASN Bappelitbangda	2 Dokumen	2,500,000	BADAN PERENCANAAN PEMBANGUNAN, PENELITIAN DAN PENGEMBANGAN DAERAH

**Penetapan Rencana Kerja Pemerintah Daerah (RKPD)  
Kabupaten Maros  
Tahun 2023**

Kode	Urusan/ Bidang Urusan/ Program/ Kegiatan/ Sub Kegiatan	Indikator Program/ Kegiatan/ Sub Kegiatan	Target Akhir Periode RPJMD	Realisasi Capaian RKPD Tahun 2021	Prakiraan Capaian Target RKPD Tahun 2022	Capaian Kinerja dan Kerangka Pendanaan						Kelompok Sasaran	Prakiraan Maju Rencana Tahun 2024		Perangkat Daerah Penanggung Jawab
						Target 2023	Pagu Indikatif	Lokasi	Sumber Dana	Prioritas			Target	Pagu Indikatif	
										Nasional	Daerah				
5.01.01.2.01.02	Koordinasi dan Penyusunan Dokumen RKA-SKPD	Jumlah Dokumen RKA-SKPD dan Laporan Hasil Koordinasi Penyusunan Dokumen RKA-SKPD				1 Dokumen	1,175,000	Kab. Maros, Turikale, Pettuadae	Dana Transfer Umum-Dana Alokasi Umum	Memperkuat Stabilitas Polhukhankam Dan Transformasi Pelayanan Publik	1. Peningkatan pertumbuhan dan ketahanan ekonomi secara berkelanjutan dengan memperhatikan keberlanjutan lingkungan hidup dan ketahanan bencana	ASN Bappelitbangda	1 Dokumen	3,000,000	BADAN PERENCANAAN PEMBANGUNAN, PENELITIAN DAN PENGEMBANGAN DAERAH
5.01.01.2.01.03	Koordinasi dan Penyusunan Dokumen Perubahan RKA-SKPD	Jumlah Dokumen Perubahan RKA-SKPD dan Laporan Hasil Koordinasi Penyusunan Dokumen Perubahan RKA-SKPD				1 Dokumen	1,175,000	Kab. Maros, Turikale, Pettuadae	Dana Transfer Umum-Dana Alokasi Umum	Memperkuat Stabilitas Polhukhankam Dan Transformasi Pelayanan Publik	1. Peningkatan pertumbuhan dan ketahanan ekonomi secara berkelanjutan dengan memperhatikan keberlanjutan lingkungan hidup dan ketahanan bencana	ASN Bappelitbangda	1 Dokumen	0	BADAN PERENCANAAN PEMBANGUNAN, PENELITIAN DAN PENGEMBANGAN DAERAH
5.01.01.2.01.04	Koordinasi dan Penyusunan DPA-SKPD	Jumlah Dokumen DPA-SKPD dan Laporan Hasil Koordinasi Penyusunan Dokumen DPA-SKPD				1 Dokumen	1,175,000	Kab. Maros, Turikale, Pettuadae	Dana Transfer Umum-Dana Alokasi Umum	Memperkuat Stabilitas Polhukhankam Dan Transformasi Pelayanan Publik	1. Peningkatan pertumbuhan dan ketahanan ekonomi secara berkelanjutan dengan memperhatikan keberlanjutan lingkungan hidup dan ketahanan bencana	ASN Bappelitbangda	1 Dokumen	3,000,000	BADAN PERENCANAAN PEMBANGUNAN, PENELITIAN DAN PENGEMBANGAN DAERAH
5.01.01.2.01.05	Koordinasi dan Penyusunan Perubahan DPA- SKPD	Jumlah Dokumen Perubahan DPA-SKPD dan Laporan Hasil Koordinasi Penyusunan Dokumen Perubahan DPA-SKPD				1 Dokumen	1,175,000	Kab. Maros, Turikale, Pettuadae	Dana Transfer Umum-Dana Alokasi Umum	Memperkuat Stabilitas Polhukhankam Dan Transformasi Pelayanan Publik	1. Peningkatan pertumbuhan dan ketahanan ekonomi secara berkelanjutan dengan memperhatikan keberlanjutan lingkungan hidup dan ketahanan bencana	ASN Bappelitbangda	1 Dokumen	3,000,000	BADAN PERENCANAAN PEMBANGUNAN, PENELITIAN DAN PENGEMBANGAN DAERAH
5.01.01.2.01.06	Koordinasi dan Penyusunan Laporan Capaian Kinerja dan Ikhtisar Realisasi Kinerja SKPD	Jumlah Laporan Capaian Kinerja dan Ikhtisar Realisasi Kinerja SKPD dan Laporan Hasil Koordinasi Penyusunan Laporan Capaian Kinerja dan Ikhtisar Realisasi Kinerja SKPD				1 Laporan	2,000,000	Kab. Maros, Turikale, Pettuadae	Dana Transfer Umum-Dana Alokasi Umum	Memperkuat Stabilitas Polhukhankam Dan Transformasi Pelayanan Publik	1. Peningkatan pertumbuhan dan ketahanan ekonomi secara berkelanjutan dengan memperhatikan keberlanjutan lingkungan hidup dan ketahanan bencana	ASN Bappelitbangda	1 Laporan	2,000,000	BADAN PERENCANAAN PEMBANGUNAN, PENELITIAN DAN PENGEMBANGAN DAERAH

**Penetapan Rencana Kerja Pemerintah Daerah (RKPD)  
Kabupaten Maros  
Tahun 2023**

Kode	Urusan/ Bidang Urusan/ Program/ Kegiatan/ Sub Kegiatan	Indikator Program/ Kegiatan/ Sub Kegiatan	Target Akhir Periode RPJMD	Realisasi Capaian RKPD Tahun 2021	Prakiraan Capaian Target RKPD Tahun 2022	Capaian Kinerja dan Kerangka Pendanaan						Kelompok Sasaran	Prakiraan Maju Rencana Tahun 2024		Perangkat Daerah Penanggung Jawab
						Target 2023	Pagu Indikatif	Lokasi	Sumber Dana	Prioritas			Target	Pagu Indikatif	
										Nasional	Daerah				
5.01.01.2.01.07	Evaluasi Kinerja Perangkat Daerah	Jumlah Laporan Evaluasi Kinerja Perangkat Daerah				4 Laporan	1,975,000	Kab. Maros, Turikale, Pettuadae	Dana Transfer Umum-Dana Alokasi Umum	Memperkuat Stabilitas Polhukhankam Dan Transformasi Pelayanan Publik	1. Peningkatan pertumbuhan dan ketahanan ekonomi secara berkelanjutan dengan memperhatikan keberlanjutan lingkungan hidup dan ketahanan bencana	ASN Bappelitbangda	4 Laporan	2,000,000	BADAN PERENCANAAN PEMBANGUNAN, PENELITIAN DAN PENGEMBANGAN DAERAH
5.01.01.2.02	<b>Administrasi Keuangan Perangkat Daerah</b>	Jumlah Dokumen Administrasi Keuangan Perangkat Daerah	Dokumen		Dokumen	57 Dokumen	<b>5,187,031,532</b>						57 Dokumen	<b>6,774,442,685</b>	
5.01.01.2.02.01	Penyediaan Gaji dan Tunjangan ASN	Jumlah Orang yang Menerima Gaji dan Tunjangan ASN				56 Orang/bulan	5,037,686,532	Kab. Maros, Turikale, Pettuadae	Dana Transfer Umum-Dana Alokasi Umum	Memperkuat Stabilitas Polhukhankam Dan Transformasi Pelayanan Publik	1. Peningkatan pertumbuhan dan ketahanan ekonomi secara berkelanjutan dengan memperhatikan keberlanjutan lingkungan hidup dan ketahanan bencana	ASN Bappelitbangda	56 Orang/bulan	6,384,462,685	BADAN PERENCANAAN PEMBANGUNAN, PENELITIAN DAN PENGEMBANGAN DAERAH
5.01.01.2.02.03	Pelaksanaan Penatausahaan dan Pengujian/Verifikasi Keuangan SKPD	Jumlah Dokumen Penatausahaan dan Pengujian/Verifikasi Keuangan SKPD				12 Dokumen	144,320,000	Kab. Maros, Turikale, Pettuadae	Dana Transfer Umum-Dana Alokasi Umum	Memperkuat Stabilitas Polhukhankam Dan Transformasi Pelayanan Publik	1. Peningkatan pertumbuhan dan ketahanan ekonomi secara berkelanjutan dengan memperhatikan keberlanjutan lingkungan hidup dan ketahanan bencana	ASN Bappelitbangda	12 Dokumen	48,500,000	BADAN PERENCANAAN PEMBANGUNAN, PENELITIAN DAN PENGEMBANGAN DAERAH
5.01.01.2.02.05	Koordinasi dan Penyusunan Laporan Keuangan Akhir Tahun SKPD	Jumlah Laporan Keuangan Akhir Tahun SKPD dan Laporan Hasil Koordinasi Penyusunan Laporan Keuangan Akhir Tahun SKPD				1 Laporan	1,225,000	Kab. Maros, Turikale, Pettuadae	Dana Transfer Umum-Dana Alokasi Umum	Memperkuat Stabilitas Polhukhankam Dan Transformasi Pelayanan Publik	1. Peningkatan pertumbuhan dan ketahanan ekonomi secara berkelanjutan dengan memperhatikan keberlanjutan lingkungan hidup dan ketahanan bencana	ASN Bappelitbangda	1 Laporan	1,500,000	BADAN PERENCANAAN PEMBANGUNAN, PENELITIAN DAN PENGEMBANGAN DAERAH
5.01.01.2.02.07	Koordinasi dan Penyusunan Laporan Keuangan Bulanan/ Triwulanan/ Semesteran SKPD	Jumlah Laporan Keuangan Bulanan/ Triwulanan/ Semesteran SKPD dan Laporan Koordinasi Penyusunan Laporan Keuangan Bulanan/Triwulanan/Semesteran SKPD				18 Laporan	3,800,000	Kab. Maros, Turikale, Pettuadae	Dana Transfer Umum-Dana Alokasi Umum	Memperkuat Stabilitas Polhukhankam Dan Transformasi Pelayanan Publik	1. Peningkatan pertumbuhan dan ketahanan ekonomi secara berkelanjutan dengan memperhatikan keberlanjutan lingkungan hidup dan ketahanan bencana	ASN Bappelitbangda	18 Laporan	3,750,000	BADAN PERENCANAAN PEMBANGUNAN, PENELITIAN DAN PENGEMBANGAN DAERAH
5.01.01.2.03	<b>Administrasi Barang Milik Daerah pada Perangkat Daerah</b>	Jumlah Dokumen Administrasi Barang Milik Daerah pada Perangkat Daerah	Dokumen		Dokumen	7 Dokumen	<b>450,000</b>						7 Dokumen	<b>22,400,000</b>	



**Penetapan Rencana Kerja Pemerintah Daerah (RKPD)  
Kabupaten Maros  
Tahun 2023**

Kode	Urusan/ Bidang Urusan/ Program/ Kegiatan/ Sub Kegiatan	Indikator Program/ Kegiatan/ Sub Kegiatan	Target Akhir Periode RPJMD	Realisasi Capaian RKPD Tahun 2021	Prakiraan Capaian Target RKPD Tahun 2022	Capaian Kinerja dan Kerangka Pendanaan						Kelompok Sasaran	Prakiraan Maju Rencana Tahun 2024		Perangkat Daerah Penanggung Jawab
						Target 2023	Pagu Indikatif	Lokasi	Sumber Dana	Prioritas			Target	Pagu Indikatif	
										Nasional	Daerah				
5.01.01.2.03.05	Rekonsiliasi dan Penyusunan Laporan Barang Milik Daerah pada SKPD	Jumlah Laporan Rekonsiliasi dan Penyusunan Laporan Barang Milik Daerah pada SKPD				1 Laporan	450,000	Kab. Maros, Turikale, Pettuadae	Dana Transfer Umum-Dana Alokasi Umum	Memperkuat Stabilitas Polhukhankam Dan Transformasi Pelayanan Publik	1. Peningkatan pertumbuhan dan ketahanan ekonomi secara berkelanjutan dengan memperhatikan keberlanjutan lingkungan hidup dan ketahanan bencana	ASN Bappelitbangda	1 Laporan	1,000,000	BADAN PERENCANAAN PEMBANGUNAN, PENELITIAN DAN PENGEMBANGAN DAERAH
5.01.01.2.05	<b>Administrasi Kepegawaian Perangkat Daerah</b>	Jumlah Dokumen Administrasi Kepegawaian Perangkat Daerah	Dokumen		Dokumen	36 Dokumen	<b>84,888,000</b>						36 Dokumen	<b>247,650,000</b>	
5.01.01.2.05.02	Pengadaan Pakaian Dinas beserta Atribut Kelengkapannya	Jumlah Paket Pakaian Dinas beserta Atribut Kelengkapan				45 Paket	84,888,000	Kab. Maros, Turikale, Pettuadae	Dana Transfer Umum-Dana Alokasi Umum	Memperkuat Stabilitas Polhukhankam Dan Transformasi Pelayanan Publik	1. Peningkatan pertumbuhan dan ketahanan ekonomi secara berkelanjutan dengan memperhatikan keberlanjutan lingkungan hidup dan ketahanan bencana	ASN Bappelitbangda	45 Paket	79,650,000	BADAN PERENCANAAN PEMBANGUNAN, PENELITIAN DAN PENGEMBANGAN DAERAH
5.01.01.2.06	<b>Administrasi Umum Perangkat Daerah</b>	Jumlah Dokumen Administrasi Umum Perangkat Daerah	Dokumen		Dokumen	28 Dokumen	<b>599,744,200</b>						28 Dokumen	<b>526,000,000</b>	
5.01.01.2.06.01	Penyediaan Komponen Instalasi Listrik/Penerangan Bangunan Kantor	Jumlah Paket Komponen Instalasi Listrik/Penerangan Bangunan Kantor yang Disediakan				8 Paket	25,529,500	Kab. Maros, Turikale, Pettuadae	Dana Transfer Umum-Dana Alokasi Umum	Memperkuat Stabilitas Polhukhankam Dan Transformasi Pelayanan Publik	1. Peningkatan pertumbuhan dan ketahanan ekonomi secara berkelanjutan dengan memperhatikan keberlanjutan lingkungan hidup dan ketahanan bencana	ASN Bappelitbangda	8 Paket	25,500,000	BADAN PERENCANAAN PEMBANGUNAN, PENELITIAN DAN PENGEMBANGAN DAERAH
5.01.01.2.06.02	Penyediaan Peralatan dan Perlengkapan Kantor	Jumlah Paket Peralatan dan Perlengkapan Kantor yang Disediakan				2 Paket	44,921,000	Kab. Maros, Turikale, Pettuadae	Dana Transfer Umum-Dana Alokasi Umum	Memperkuat Stabilitas Polhukhankam Dan Transformasi Pelayanan Publik	1. Peningkatan pertumbuhan dan ketahanan ekonomi secara berkelanjutan dengan memperhatikan keberlanjutan lingkungan hidup dan ketahanan bencana	ASN Bappelitbangda	2 Paket	22,000,000	BADAN PERENCANAAN PEMBANGUNAN, PENELITIAN DAN PENGEMBANGAN DAERAH
5.01.01.2.06.03	Penyediaan Peralatan Rumah Tangga	Jumlah Paket Peralatan Rumah Tangga yang Disediakan				9 Paket	2,746,000	Kab. Maros, Turikale, Pettuadae	Dana Transfer Umum-Dana Alokasi Umum	Memperkuat Stabilitas Polhukhankam Dan Transformasi Pelayanan Publik	1. Peningkatan pertumbuhan dan ketahanan ekonomi secara berkelanjutan dengan memperhatikan keberlanjutan lingkungan hidup dan ketahanan bencana	ASN Bappelitbangda	9 Paket	7,000,000	BADAN PERENCANAAN PEMBANGUNAN, PENELITIAN DAN PENGEMBANGAN DAERAH

**Penetapan Rencana Kerja Pemerintah Daerah (RKPD)  
Kabupaten Maros  
Tahun 2023**

Kode	Urusan/ Bidang Urusan/ Program/ Kegiatan/ Sub Kegiatan	Indikator Program/ Kegiatan/ Sub Kegiatan	Target Akhir Periode RPJMD	Realisasi Capaian RKPD Tahun 2021	Prakiraan Capaian Target RKPD Tahun 2022	Capaian Kinerja dan Kerangka Pendanaan						Kelompok Sasaran	Prakiraan Maju Rencana Tahun 2024		Perangkat Daerah Penanggung Jawab
						Target 2023	Pagu Indikatif	Lokasi	Sumber Dana	Prioritas			Target	Pagu Indikatif	
										Nasional	Daerah				
5.01.01.2.06.04	Penyediaan Bahan Logistik Kantor	Jumlah Paket Bahan Logistik Kantor yang Disediakan				4 Paket	154,757,700	Kab. Maros, Turikale, Pettuadae	Dana Transfer Umum-Dana Alokasi Umum	Memperkuat Stabilitas Polhukhankam Dan Transformasi Pelayanan Publik	1. Peningkatan pertumbuhan dan ketahanan ekonomi secara berkelanjutan dengan memperhatikan keberlanjutan lingkungan hidup dan ketahanan bencana 1. Peningkatan pertumbuhan dan ketahanan ekonomi secara berkelanjutan dengan memperhatikan keberlanjutan lingkungan hidup dan ketahanan bencana	ASN Bappelitbangda	4 Paket	65,000,000	BADAN PERENCANAAN PEMBANGUNAN, PENELITIAN DAN PENGEMBANGAN DAERAH
5.01.01.2.06.05	Penyediaan Barang Cetak dan Penggandaan	Jumlah Paket Barang Cetak dan Penggandaan yang Disediakan				2 Paket	26,915,000	Kab. Maros, Turikale, Pettuadae	Dana Transfer Umum-Dana Alokasi Umum	Memperkuat Stabilitas Polhukhankam Dan Transformasi Pelayanan Publik	1. Peningkatan pertumbuhan dan ketahanan ekonomi secara berkelanjutan dengan memperhatikan keberlanjutan lingkungan hidup dan ketahanan bencana	ASN Bappelitbangda	2 Paket	25,000,000	BADAN PERENCANAAN PEMBANGUNAN, PENELITIAN DAN PENGEMBANGAN DAERAH
5.01.01.2.06.08	Fasilitasi Kunjungan Tamu	Jumlah Laporan Fasilitasi Kunjungan Tamu				12 Laporan	12,500,000	Kab. Maros, Turikale, Pettuadae	Dana Transfer Umum-Dana Alokasi Umum	Memperkuat Stabilitas Polhukhankam Dan Transformasi Pelayanan Publik	1. Peningkatan pertumbuhan dan ketahanan ekonomi secara berkelanjutan dengan memperhatikan keberlanjutan lingkungan hidup dan ketahanan bencana	ASN Bappelitbangda	12 Laporan	12,500,000	BADAN PERENCANAAN PEMBANGUNAN, PENELITIAN DAN PENGEMBANGAN DAERAH
5.01.01.2.06.09	Penyelenggaraan Rapat Koordinasi dan Konsultasi SKPD	Jumlah Laporan Penyelenggaraan Rapat Koordinasi dan Konsultasi SKPD				12 Laporan	329,875,000	Kab. Maros, Turikale, Pettuadae	Dana Transfer Umum-Dana Alokasi Umum	Memperkuat Stabilitas Polhukhankam Dan Transformasi Pelayanan Publik	1. Peningkatan pertumbuhan dan ketahanan ekonomi secara berkelanjutan dengan memperhatikan keberlanjutan lingkungan hidup dan ketahanan bencana	ASN Bappelitbangda	12 Laporan	345,000,000	BADAN PERENCANAAN PEMBANGUNAN, PENELITIAN DAN PENGEMBANGAN DAERAH

**Penetapan Rencana Kerja Pemerintah Daerah (RKPD)  
Kabupaten Maros  
Tahun 2023**

Kode	Urusan/ Bidang Urusan/ Program/ Kegiatan/ Sub Kegiatan	Indikator Program/ Kegiatan/ Sub Kegiatan	Target Akhir Periode RPJMD	Realisasi Capaian RKPD Tahun 2021	Prakiraan Capaian Target RKPD Tahun 2022	Capaian Kinerja dan Kerangka Pendanaan						Kelompok Sasaran	Prakiraan Maju Rencana Tahun 2024		Perangkat Daerah Penanggung Jawab
						Target 2023	Pagu Indikatif	Lokasi	Sumber Dana	Prioritas			Target	Pagu Indikatif	
										Nasional	Daerah				
5.01.01.2.06.11	Dukungan Pelaksanaan Sistem Pemerintahan Berbasis Elektronik pada SKPD	Jumlah Dokumen Dukungan Pelaksanaan Sistem Pemerintahan Berbasis Elektronik pada SKPD				1 Dokumen	2,500,000	Kab. Maros, Turikale, Pettuadae	Dana Transfer Umum-Dana Alokasi Umum	Memperkuat Stabilitas Polhukhankam Dan Transformasi Pelayanan Publik	1. Peningkatan pertumbuhan dan ketahanan ekonomi secara berkelanjutan dengan memperhatikan keberlanjutan lingkungan hidup dan ketahanan bencana	ASN Bappelitbangda	1 Dokumen	9,000,000	BADAN PERENCANAAN PEMBANGUNAN, PENELITIAN DAN PENGEMBANGAN DAERAH
5.01.01.2.07	<b>Pengadaan Barang Milik Daerah Penunjang Urusan Pemerintah Daerah</b>	Jumlah Dokumen Pengadaan Barang Milik Daerah Penunjang Urusan Pemerintah Daerah	Unit		Unit	13 Unit	<b>336,900,000</b>						13 Unit	<b>460,000,000</b>	
5.01.01.2.07.05	Pengadaan Mebel	Jumlah Paket Mebel yang Disediakan				4 Unit	94,900,000	Kab. Maros, Turikale, Pettuadae	Dana Transfer Umum-Dana Alokasi Umum	Memperkuat Stabilitas Polhukhankam Dan Transformasi Pelayanan Publik	1. Peningkatan pertumbuhan dan ketahanan ekonomi secara berkelanjutan dengan memperhatikan keberlanjutan lingkungan hidup dan ketahanan bencana	ASN Bappelitbangda	4 Unit	200,000,000	BADAN PERENCANAAN PEMBANGUNAN, PENELITIAN DAN PENGEMBANGAN DAERAH
5.01.01.2.07.06	Pengadaan Peralatan dan Mesin Lainnya	Jumlah Unit Peralatan dan Mesin Lainnya yang Disediakan				5 Unit	42,000,000	Kab. Maros, Turikale, Pettuadae	Dana Transfer Umum-Dana Alokasi Umum	Memperkuat Stabilitas Polhukhankam Dan Transformasi Pelayanan Publik	1. Peningkatan pertumbuhan dan ketahanan ekonomi secara berkelanjutan dengan memperhatikan keberlanjutan lingkungan hidup dan ketahanan bencana	ASN Bappelitbangda	5 Unit	100,000,000	BADAN PERENCANAAN PEMBANGUNAN, PENELITIAN DAN PENGEMBANGAN DAERAH
5.01.01.2.07.10	Pengadaan Sarana dan Prasarana Gedung Kantor atau Bangunan Lainnya	Jumlah Unit Sarana dan Prasarana Gedung Kantor atau Bangunan Lainnya yang Disediakan				2 Unit	200,000,000	Kab. Maros, Turikale, Pettuadae	Dana Transfer Umum-Dana Alokasi Umum	Memperkuat Stabilitas Polhukhankam Dan Transformasi Pelayanan Publik	1. Peningkatan pertumbuhan dan ketahanan ekonomi secara berkelanjutan dengan memperhatikan keberlanjutan lingkungan hidup dan ketahanan bencana	ASN Bappelitbangda	2 Unit	100,000,000	BADAN PERENCANAAN PEMBANGUNAN, PENELITIAN DAN PENGEMBANGAN DAERAH
5.01.01.2.08	<b>Penyediaan Jasa Penunjang Urusan Pemerintahan Daerah</b>	Jumlah Dokumen Pemeliharaan Barang Milik Daerah Penunjang Urusan Pemerintahan Daerah Jumlah Dokumen Penyediaan Jasa Penunjang Urusan Pemerintahan Daerah	Unit Laporan		Unit Laporan	73 Unit 48 Laporan	<b>286,200,000</b>						73 Unit 48 Laporan	<b>250,500,000</b>	

**Penetapan Rencana Kerja Pemerintah Daerah (RKPD)  
Kabupaten Maros  
Tahun 2023**

Kode	Kode	Kode	Kode	Kode	Kode	Kode	Kode	Kode	Kode	Kode	Kode	Kode	Kode	Kode	Kode	Kode	Kode	Kode	Capaian Kinerja dan Kerangka Pendanaan					Kelompok Sasaran	Prakiraan Maju Rencana Tahun 2024		Perangkat Daerah Penanggung Jawab	
																			Target 2023	Pagu Indikatif	Lokasi	Sumber Dana	Prioritas		Target	Pagu Indikatif		
																							Nasional					Daerah
5	01	01	2.08	01	Penyediaan Jasa Surat Menyurat	Jumlah Laporan Penyediaan Jasa Surat Menyurat						12 Laporan	21,000,000	Kab. Maros, Turikale, Pettuadae	Dana Transfer Umum-Dana Alokasi Umum	Memperkuat Stabilitas Polhukhankam Dan Transformasi Pelayanan Publik	1. Peningkatan pertumbuhan dan ketahanan ekonomi secara berkelanjutan dengan memperhatikan keberlanjutan lingkungan hidup dan ketahanan bencana	ASN Bappelitbangda	12 Laporan	16,500,000	BADAN PERENCANAAN PEMBANGUNAN, PENELITIAN DAN PENGEMBANGAN DAERAH							
5	01	01	2.08	02	Penyediaan Jasa Komunikasi, Sumber Daya Air dan Listrik	Jumlah Laporan Penyediaan Jasa Komunikasi, Sumber Daya Air dan Listrik yang Disediakan						12 Laporan	1,200,000	Kab. Maros, Turikale, Pettuadae	Dana Transfer Umum-Dana Alokasi Umum	Memperkuat Stabilitas Polhukhankam Dan Transformasi Pelayanan Publik	1. Peningkatan pertumbuhan dan ketahanan ekonomi secara berkelanjutan dengan memperhatikan keberlanjutan lingkungan hidup dan ketahanan bencana	ASN Bappelitbangda	12 Laporan	24,000,000	BADAN PERENCANAAN PEMBANGUNAN, PENELITIAN DAN PENGEMBANGAN DAERAH							
5	01	01	2.08	04	Penyediaan Jasa Pelayanan Umum Kantor	Jumlah Laporan Penyediaan Jasa Pelayanan Umum Kantor yang Disediakan						12 Laporan	264,000,000	Kab. Maros, Turikale, Pettuadae	Dana Transfer Umum-Dana Alokasi Umum	Memperkuat Stabilitas Polhukhankam Dan Transformasi Pelayanan Publik	1. Peningkatan pertumbuhan dan ketahanan ekonomi secara berkelanjutan dengan memperhatikan keberlanjutan lingkungan hidup dan ketahanan bencana	ASN Bappelitbangda	12 Laporan	200,000,000	BADAN PERENCANAAN PEMBANGUNAN, PENELITIAN DAN PENGEMBANGAN DAERAH							
5	01	01	2.09		<b>Pemeliharaan Barang Milik Daerah Penunjang Urusan Pemerintahan Daerah</b>	Jumlah Dokumen Pemeliharaan Barang Milik Daerah Penunjang Urusan Pemerintahan Daerah	Unit			Unit		73 Unit	<b>135,000,000</b>							73 Unit	<b>290,000,000</b>							
5	01	01	2.09	06	Pemeliharaan Peralatan dan Mesin Lainnya	Jumlah Peralatan dan Mesin Lainnya yang Dipelihara						23 Unit	65,000,000	Kab. Maros, Turikale, Pettuadae	Dana Transfer Umum-Dana Alokasi Umum	Memperkuat Stabilitas Polhukhankam Dan Transformasi Pelayanan Publik	1. Peningkatan pertumbuhan dan ketahanan ekonomi secara berkelanjutan dengan memperhatikan keberlanjutan lingkungan hidup dan ketahanan bencana	ASN Bappelitbangda	23 Unit	30,000,000	BADAN PERENCANAAN PEMBANGUNAN, PENELITIAN DAN PENGEMBANGAN DAERAH							
5	01	01	2.09	09	Pemeliharaan/Rehabilitasi Gedung Kantor dan Bangunan Lainnya	Jumlah Gedung Kantor dan Bangunan Lainnya yang Dipelihara/Direhabilitasi						1 Unit	70,000,000	Kab. Maros, Turikale, Pettuadae	Dana Transfer Umum-Dana Alokasi Umum	Memperkuat Stabilitas Polhukhankam Dan Transformasi Pelayanan Publik	1. Peningkatan pertumbuhan dan ketahanan ekonomi secara berkelanjutan dengan memperhatikan keberlanjutan lingkungan hidup dan ketahanan bencana	ASN Bappelitbangda	1 Unit	200,000,000	BADAN PERENCANAAN PEMBANGUNAN, PENELITIAN DAN PENGEMBANGAN DAERAH							

**Penetapan Rencana Kerja Pemerintah Daerah (RKPD)  
Kabupaten Maros  
Tahun 2023**

Kode	Urusan/ Bidang Urusan/ Program/ Kegiatan/ Sub Kegiatan	Indikator Program/ Kegiatan/ Sub Kegiatan	Target Akhir Periode RPJMD	Realisasi Capaian RKPD Tahun 2021	Prakiraan Capaian Target RKPD Tahun 2022	Capaian Kinerja dan Kerangka Pendanaan						Kelompok Sasaran	Prakiraan Maju Rencana Tahun 2024		Perangkat Daerah Penanggung Jawab
						Target 2023	Pagu Indikatif	Lokasi	Sumber Dana	Prioritas			Target	Pagu Indikatif	
										Nasional	Daerah				
5 01 02	<b>PROGRAM PERENCANAAN, PENGENDALIAN DAN EVALUASI PEMBANGUNAN DAERAH</b>	ersentase Penjabaran Konsistensi Program RPJMD kedalam RKPD	Persen		Persen	100 Persen	<b>1,825,583,300</b>						100 Persen	<b>1,950,000,000</b>	
5 01 02 2.01	<b>Penyusunan Perencanaan dan Pendanaan</b>	Jumlah Dokumen Perencanaan dan Pendanaan Yang Tersusun	Dokumen		Dokumen	8 Dokumen	<b>938,955,500</b>						8 Dokumen	<b>1,015,000,000</b>	
5 01 02 2.01 02	Koordinasi Penelaahan Dokumen Perencanaan Pembangunan Daerah dengan Dokumen Kebijakan Lainnya	Jumlah Telaahan Dokumen Perencanaan Pembangunan Daerah				1 Dokumen	100,100,000	Kab. Maros, Turikale, Pettuadae	Dana Transfer Umum-Dana Alokasi Umum	Memperkuat Stabilitas Polhukhankam Dan Transformasi Pelayanan Publik	4. Peningkatan tata kelola pemerintahan yang baik dan bersih serta kondusivitas wilayah	Perangkat Daerah	1 Dokumen	70,000,000	BADAN PERENCANAAN PEMBANGUNAN, PENELITIAN DAN PENGEMBANGAN DAERAH
5 01 02 2.01 03	Pelaksanaan Konsultasi Publik	Jumlah Berita Acara Konsultasi Publik				1 Berita Acara	56,024,000	Kab. Maros, Turikale, Pettuadae	Dana Transfer Umum-Dana Alokasi Umum	Memperkuat Stabilitas Polhukhankam Dan Transformasi Pelayanan Publik	4. Peningkatan tata kelola pemerintahan yang baik dan bersih serta kondusivitas wilayah	Perangkat Daerah	1 Berita Acara	50,000,000	BADAN PERENCANAAN PEMBANGUNAN, PENELITIAN DAN PENGEMBANGAN DAERAH
5 01 02 2.01 04	Koordinasi Pelaksanaan Forum Perangkat Daerah/Lintas Perangkat Daerah	Jumlah Berita Acara Forum Perangkat Daerah/Lintas Perangkat Daerah				1 Berita Acara	41,592,000	Kab. Maros, Turikale, Pettuadae	Dana Transfer Umum-Dana Alokasi Umum	Memperkuat Stabilitas Polhukhankam Dan Transformasi Pelayanan Publik	4. Peningkatan tata kelola pemerintahan yang baik dan bersih serta kondusivitas wilayah	Perangkat Daerah	1 Berita Acara	60,000,000	BADAN PERENCANAAN PEMBANGUNAN, PENELITIAN DAN PENGEMBANGAN DAERAH
5 01 02 2.01 05	Pelaksanaan Musrenbang Kabupaten/Kota	Jumlah Berita Acara Musrenbang Kabupaten/Kota				2 Berita Acara	112,847,000	Kab. Maros, Turikale, Pettuadae	Dana Transfer Umum-Dana Alokasi Umum	Memperkuat Stabilitas Polhukhankam Dan Transformasi Pelayanan Publik	4. Peningkatan tata kelola pemerintahan yang baik dan bersih serta kondusivitas wilayah	Perangkat Daerah	2 Berita Acara	150,000,000	BADAN PERENCANAAN PEMBANGUNAN, PENELITIAN DAN PENGEMBANGAN DAERAH
5 01 02 2.01 06	Penyiapan Bahan Koordinasi Musrenbang Kecamatan	Jumlah Usulan yang Terverifikasi oleh Kecamatan				10000 Usulan	83,777,500	Kab. Maros, Turikale, Pettuadae	Dana Transfer Umum-Dana Alokasi Umum	Memperkuat Stabilitas Polhukhankam Dan Transformasi Pelayanan Publik	4. Peningkatan tata kelola pemerintahan yang baik dan bersih serta kondusivitas wilayah	Perangkat Daerah	10000 Usulan	80,000,000	BADAN PERENCANAAN PEMBANGUNAN, PENELITIAN DAN PENGEMBANGAN DAERAH
5 01 02 2.01 07	Koordinasi Penyusunan dan Penetapan Dokumen Perencanaan Pembangunan Daerah Kabupaten/Kota	Jumlah Dokumen Perencanaan Pembangunan Daerah Kabupaten/Kota yang Ditetapkan(RPJPD/RPJMD/RKPD)				3 Dokumen	544,615,000	Kab. Maros, Turikale, Pettuadae	Dana Transfer Umum-Dana Alokasi Umum	Memperkuat Stabilitas Polhukhankam Dan Transformasi Pelayanan Publik	4. Peningkatan tata kelola pemerintahan yang baik dan bersih serta kondusivitas wilayah	Perangkat Daerah	3 Dokumen	600,000,000	BADAN PERENCANAAN PEMBANGUNAN, PENELITIAN DAN PENGEMBANGAN DAERAH
5 01 02 2.02	<b>Analisis Data dan Informasi Pemerintahan Daerah Bidang Perencanaan Pembangunan Daerah</b>	Jumlah Jenis Data dan Informasi yang Dianalisis Sebagai Bahan Perencanaan Pembangunan Daerah	Jenis		Jenis	406 Jenis	<b>300,000,000</b>						406 Jenis	<b>350,000,000</b>	

**Penetapan Rencana Kerja Pemerintah Daerah (RKPD)  
Kabupaten Maros  
Tahun 2023**

Kode	Urusan/ Bidang Urusan/ Program/ Kegiatan/ Sub Kegiatan	Indikator Program/ Kegiatan/ Sub Kegiatan	Target Akhir Periode RPJMD	Realisasi Capaian RKPD Tahun 2021	Prakiraan Capaian Target RKPD Tahun 2022	Capaian Kinerja dan Kerangka Pendanaan						Kelompok Sasaran	Prakiraan Maju Rencana Tahun 2024		Perangkat Daerah Penanggung Jawab
						Target 2023	Pagu Indikatif	Lokasi	Sumber Dana	Prioritas			Target	Pagu Indikatif	
										Nasional	Daerah				
5 01 02 2.02 01	Analisis Data dan Informasi Perencanaan Pembangunan Daerah	Jumlah Masukan Analisis Data untuk Penyusunan Kebijakan Perencanaan Pembangunan Daerah (Semua Perencanaan Pembangunan Daerah)				2 Masukan	300,000,000	Kab. Maros, Turikale, Pettuadae	Dana Transfer Umum-Dana Alokasi Umum	Memperkuat Stabilitas Polhukhankam Dan Transformasi Pelayanan Publik	4. Peningkatan tata kelola pemerintahan yang baik dan bersih serta kondusivitas wilayah	Perangkat Daerah	2 Masukan	300,000,000	BADAN PERENCANAAN PEMBANGUNAN, PENELITIAN DAN PENGEMBANGAN DAERAH
5 01 02 2.03	<b>Pengendalian, Evaluasi dan Pelaporan Bidang Perencanaan Pembangunan Daerah</b>	Jumlah Rekomendasi Pengendalian dan Evaluasi Pembangunan yang Dikeluarkan	Dokumen		Dokumen	16 Dokumen	<b>400,000,000</b>						16 Dokumen	<b>455,000,000</b>	
5 01 02 2.03 01	Koordinasi Pengendalian Perencanaan dan Pelaksanaan Pembangunan Daerah di Kabupaten/Kota	Jumlah Laporan Hasil Pengendalian Perencanaan dan Pelaksanaan Pembangunan				4 Laporan	200,000,000	Kab. Maros, Turikale, Pettuadae	Dana Transfer Umum-Dana Alokasi Umum	Memperkuat Stabilitas Polhukhankam Dan Transformasi Pelayanan Publik	4. Peningkatan tata kelola pemerintahan yang baik dan bersih serta kondusivitas wilayah	Perangkat Daerah	4 Laporan	200,000,000	BADAN PERENCANAAN PEMBANGUNAN, PENELITIAN DAN PENGEMBANGAN DAERAH
5 01 02 2.03 03	Monitoring, Evaluasi dan Penyusunan Laporan Berkala Pelaksanaan Pembangunan Daerah	Jumlah Laporan Hasil Evaluasi Kinerja Pembangunan Daerah				4 Laporan	200,000,000	Kab. Maros, Turikale, Pettuadae	Dana Transfer Umum-Dana Alokasi Umum	Memperkuat Stabilitas Polhukhankam Dan Transformasi Pelayanan Publik	4. Peningkatan tata kelola pemerintahan yang baik dan bersih serta kondusivitas wilayah	Perangkat Daerah	4 Laporan	200,000,000	BADAN PERENCANAAN PEMBANGUNAN, PENELITIAN DAN PENGEMBANGAN DAERAH
5 01 02 2.04	<b>Implementasi Sistem Informasi Pemerintahan Daerah di Bidang Pembangunan Daerah</b>	Jumlah Sistem Informasi Pemerintahan Daerah dibidang Pembangunan Daerah	Sistem		Sistem	1 Sistem	<b>186,627,800</b>						1 Sistem	<b>130,000,000</b>	
5 01 02 2.04 01	Pengelolaan Data dalam Sistem Informasi Pemerintahan Daerah di Bidang Pembangunan Daerah	Jumlah Data Dalam Sistem Informasi Pemerintahan Daerah di Bidang Pembangunan Daerah yang Dikelola				1 Dokumen	11,476,600	Kab. Maros, Turikale, Pettuadae	Dana Transfer Umum-Dana Alokasi Umum	Memperkuat Stabilitas Polhukhankam Dan Transformasi Pelayanan Publik	4. Peningkatan tata kelola pemerintahan yang baik dan bersih serta kondusivitas wilayah	Perangkat Daerah	1 Dokumen	50,000,000	BADAN PERENCANAAN PEMBANGUNAN, PENELITIAN DAN PENGEMBANGAN DAERAH
5 01 02 2.04 02	Penerapan Sistem Informasi Pemerintahan Daerah di Bidang Pembangunan Daerah	Jumlah Dokumen Hasil Penerapan Sistem Informasi Pemerintahan Daerah di Bidang Pembangunan Daerah				1 Dokumen	83,104,100	Kab. Maros, Turikale, Pettuadae	Dana Transfer Umum-Dana Alokasi Umum	Memperkuat Stabilitas Polhukhankam Dan Transformasi Pelayanan Publik	4. Peningkatan tata kelola pemerintahan yang baik dan bersih serta kondusivitas wilayah	Perangkat Daerah	1 Dokumen	50,000,000	BADAN PERENCANAAN PEMBANGUNAN, PENELITIAN DAN PENGEMBANGAN DAERAH
5 01 02 2.04 03	Pembinaan Sistem Informasi Pemerintahan Daerah di Bidang Pembangunan Daerah Pemerintah Kabupaten/Kota	Jumlah Dokumen Hasil Pembinaan Sistem Informasi Pemerintahan Daerah di Bidang Pembangunan Daerah Pemerintah Kabupaten/Kota				1 Dokumen	92,047,100	Kab. Maros, Turikale, Pettuadae	Dana Transfer Umum-Dana Alokasi Umum	Memperkuat Stabilitas Polhukhankam Dan Transformasi Pelayanan Publik	4. Peningkatan tata kelola pemerintahan yang baik dan bersih serta kondusivitas wilayah	Perangkat Daerah	1 Dokumen	30,000,000	BADAN PERENCANAAN PEMBANGUNAN, PENELITIAN DAN PENGEMBANGAN DAERAH
5 01 03	<b>PROGRAM KOORDINASI DAN SINKRONISASI PERENCANAAN PEMBANGUNAN DAERAH</b>	Persentase Penjabaran Konsistensi Program RKPD kedalam APBD	Persen		Persen	100 Persen	<b>773,042,400</b>						100 Persen	<b>638,000,000</b>	
5 01 03 2.01	<b>Koordinasi Perencanaan Bidang Pemerintahan dan Pembangunan Manusia</b>	Jumlah Dokumen Hasil Pelaksanaan Koordinasi Perencanaan Bidang Pemerintahan Dan Pembangunan Manusia	Dokumen		Dokumen	12 Dokumen	<b>228,986,000</b>						12 Dokumen	<b>205,000,000</b>	

**Penetapan Rencana Kerja Pemerintah Daerah (RKPD)  
Kabupaten Maros  
Tahun 2023**

Kode	Urusan/ Bidang Urusan/ Program/ Kegiatan/ Sub Kegiatan	Indikator Program/ Kegiatan/ Sub Kegiatan	Target Akhir Periode RPJMD	Realisasi Capaian RKPD Tahun 2021	Prakiraan Capaian Target RKPD Tahun 2022	Capaian Kinerja dan Kerangka Pendanaan						Kelompok Sasaran	Prakiraan Maju Rencana Tahun 2024		Perangkat Daerah Penanggung Jawab
						Target 2023	Pagu Indikatif	Lokasi	Sumber Dana	Prioritas			Target	Pagu Indikatif	
										Nasional	Daerah				
5.01.03.2.01.02	Asistensi Penyusunan Dokumen Perencanaan Pembangunan Perangkat Daerah Bidang Pemerintahan	Jumlah Laporan Hasil Asistensi Penyusunan Dokumen Perencanaan Pembangunan Perangkat Daerah Bidang Pemerintahan				1 Laporan	2,767,500	Kab. Maros, Turikale, Pettuadae	Dana Transfer Umum-Dana Alokasi Umum	Memperkuat Stabilitas Polhukhankam Dan Transformasi Pelayanan Publik	4. Peningkatan tata kelola pemerintahan yang baik dan bersih serta kondusivitas wilayah	Perangkat Daerah	1 Laporan	10,000,000	BADAN PERENCANAAN PEMBANGUNAN, PENELITIAN DAN PENGEMBANGAN DAERAH
5.01.03.2.01.03	Pelaksanaan Monitoring dan Evaluasi Penyusunan Dokumen Perencanaan Pembangunan Perangkat Daerah Bidang Pemerintahan	Jumlah Laporan Monitoring dan Evaluasi Penyusunan Dokumen Perencanaan Pembangunan Perangkat Daerah Bidang Pemerintahan				8 Laporan	30,000,000	Kab. Maros, Turikale, Pettuadae	Dana Transfer Umum-Dana Alokasi Umum	Memperkuat Stabilitas Polhukhankam Dan Transformasi Pelayanan Publik	4. Peningkatan tata kelola pemerintahan yang baik dan bersih serta kondusivitas wilayah	Perangkat Daerah	8 Laporan	30,000,000	BADAN PERENCANAAN PEMBANGUNAN, PENELITIAN DAN PENGEMBANGAN DAERAH
5.01.03.2.01.04	Koordinasi Pelaksanaan Sinergitas dan Harmonisasi Perencanaan Pembangunan Daerah Bidang Pemerintahan	Jumlah Laporan Hasil Sinkronisasi Renstra/Renja dengan RKPD/RPJMD pada Bidang Pemerintahan				4 Laporan	23,387,500	Kab. Maros, Turikale, Pettuadae	Dana Transfer Umum-Dana Alokasi Umum		4. Peningkatan tata kelola pemerintahan yang baik dan bersih serta kondusivitas wilayah 4. Peningkatan tata kelola pemerintahan yang baik dan bersih serta kondusivitas wilayah	Perangkat Daerah	4 Laporan	30,000,000	BADAN PERENCANAAN PEMBANGUNAN, PENELITIAN DAN PENGEMBANGAN DAERAH
5.01.03.2.01.06	Asistensi Penyusunan Dokumen Perencanaan Pembangunan Perangkat Daerah Bidang Pembangunan Manusia	Jumlah Laporan Hasil Asistensi Penyusunan Dokumen Perencanaan Pembangunan Perangkat Daerah Bidang Pembangunan Manusia				1 Laporan	3,630,250	Kab. Maros, Turikale, Pettuadae	Dana Transfer Umum-Dana Alokasi Umum	Memperkuat Stabilitas Polhukhankam Dan Transformasi Pelayanan Publik	4. Peningkatan tata kelola pemerintahan yang baik dan bersih serta kondusivitas wilayah	Perangkat Daerah	1 Laporan	5,000,000	BADAN PERENCANAAN PEMBANGUNAN, PENELITIAN DAN PENGEMBANGAN DAERAH
5.01.03.2.01.07	Pelaksanaan Monitoring dan Evaluasi Penyusunan Dokumen Perencanaan Pembangunan Perangkat Daerah Bidang Pembangunan Manusia	Jumlah Perangkat Daerah yang Mendapatkan Monitoring dan Evaluasi dalam Penyusunan Renstra/Renja Bidang Pembangunan Manusia				8 Perangkat Daerah	30,000,000	Kab. Maros, Turikale, Pettuadae	Dana Transfer Umum-Dana Alokasi Umum		4. Peningkatan tata kelola pemerintahan yang baik dan bersih serta kondusivitas wilayah	Perangkat Daerah	8 Perangkat Daerah	50,000,000	BADAN PERENCANAAN PEMBANGUNAN, PENELITIAN DAN PENGEMBANGAN DAERAH
5.01.03.2.01.08	Koordinasi Pelaksanaan Sinergitas dan Harmonisasi Perencanaan Pembangunan Daerah Bidang Pembangunan Manusia	Jumlah Laporan Hasil Sinkronisasi Renstra/Renja dengan RKPD/RPJMD pada Bidang Pembangunan Manusia				7 Laporan	139,200,750	Kab. Maros, Turikale, Pettuadae	Dana Transfer Umum-Dana Alokasi Umum	Memperkuat Stabilitas Polhukhankam Dan Transformasi Pelayanan Publik	4. Peningkatan tata kelola pemerintahan yang baik dan bersih serta kondusivitas wilayah	Perangkat Daerah	7 Laporan	80,000,000	BADAN PERENCANAAN PEMBANGUNAN, PENELITIAN DAN PENGEMBANGAN DAERAH
5.01.03.2.02	<b>Koordinasi Perencanaan Bidang Perekonomian dan SDA (Sumber Daya Alam)</b>	Jumlah Dokumen Laporan Hasil Pelaksanaan Koordinasi Perencanaan Bidang Ekonomi Dan Bidang SDA	Dokumen		Dokumen	22 Dokumen	<b>311,394,600</b>						22 Dokumen	<b>160,000,000</b>	
5.01.03.2.02.02	Asistensi Penyusunan Dokumen Perencanaan Pembangunan Perangkat Daerah Bidang Perekonomian	Jumlah Laporan Hasil Asistensi Penyusunan Dokumen Perencanaan Pembangunan Perangkat Daerah Bidang Perekonomian				1 Laporan	10,000,000	Kab. Maros, Turikale, Pettuadae	Dana Transfer Umum-Dana Alokasi Umum	Memperkuat Stabilitas Polhukhankam Dan Transformasi Pelayanan Publik	4. Peningkatan tata kelola pemerintahan yang baik dan bersih serta kondusivitas wilayah	Perangkat Daerah	1 Laporan	10,000,000	BADAN PERENCANAAN PEMBANGUNAN, PENELITIAN DAN PENGEMBANGAN DAERAH

**Penetapan Rencana Kerja Pemerintah Daerah (RKPD)  
Kabupaten Maros  
Tahun 2023**

Kode	Urusan/ Bidang Urusan/ Program/ Kegiatan/ Sub Kegiatan	Indikator Program/ Kegiatan/ Sub Kegiatan	Target Akhir Periode RPJMD	Realisasi Capaian RKPD Tahun 2021	Prakiraan Capaian Target RKPD Tahun 2022	Capaian Kinerja dan Kerangka Pendanaan						Kelompok Sasaran	Prakiraan Maju Rencana Tahun 2024		Perangkat Daerah Penanggung Jawab
						Target 2023	Pagu Indikatif	Lokasi	Sumber Dana	Prioritas			Target	Pagu Indikatif	
										Nasional	Daerah				
5.01.03.2.02.03	Pelaksanaan Monitoring dan Evaluasi Penyusunan Dokumen Perencanaan Pembangunan Perangkat Daerah Bidang Perekonomian	Jumlah Perangkat Daerah yang Mendapatkan Monitoring dan Evaluasi dalam Penyusunan Renstra/Renja Bidang Perekonomian				7 Perangkat Daerah	30,000,000	Kab. Maros, Turikale, Pettuadae	Dana Transfer Umum-Dana Alokasi Umum		4. Peningkatan tata kelola pemerintahan yang baik dan bersih serta kondusivitas wilayah	Perangkat Daerah	7 Perangkat Daerah	50,000,000	BADAN PERENCANAAN PEMBANGUNAN, PENELITIAN DAN PENGEMBANGAN DAERAH
5.01.03.2.02.04	Koordinasi Pelaksanaan Sinergitas dan Harmonisasi Perencanaan Pembangunan Daerah Bidang Perekonomian	Jumlah Laporan Hasil Sinkronisasi Renstra/Renja dengan RKPD/RPJMD pada Bidang Perekonomian				11 Laporan	95,000,000	Kab. Maros, Turikale, Pettuadae	Dana Transfer Umum-Dana Alokasi Umum	Memperkuat Stabilitas Polhukhankam Dan Transformasi Pelayanan Publik	4. Peningkatan tata kelola pemerintahan yang baik dan bersih serta kondusivitas wilayah	Perangkat Daerah	11 Laporan	80,000,000	BADAN PERENCANAAN PEMBANGUNAN, PENELITIAN DAN PENGEMBANGAN DAERAH
5.01.03.2.02.08	Koordinasi Pelaksanaan Sinergitas dan Harmonisasi Perencanaan Pembangunan Daerah Bidang SDA	Jumlah Laporan Hasil Sinkronisasi Renstra/Renja dengan RKPD/RPJMD pada Bidang SDA				2 Laporan	176,394,600	Kab. Maros, Turikale, Pettuadae	Dana Transfer Umum-Dana Alokasi Umum	Memperkuat Stabilitas Polhukhankam Dan Transformasi Pelayanan Publik	4. Peningkatan tata kelola pemerintahan yang baik dan bersih serta kondusivitas wilayah	Perangkat Daerah	2 Laporan	20,000,000	BADAN PERENCANAAN PEMBANGUNAN, PENELITIAN DAN PENGEMBANGAN DAERAH
5.01.03.2.03	<b>Koordinasi Perencanaan Bidang Infrastruktur dan Kewilayahan</b>	Jumlah Dokumen Koordinasi Perencanaan Bidang Infrastruktur dan Kewilayahan	Dokumen		Dokumen	4 Dokumen	<b>232,661,800</b>						4 Dokumen	<b>273,000,000</b>	
5.01.03.2.03.02	Asistensi Penyusunan Dokumen Perencanaan Pembangunan Perangkat Daerah Bidang Infrastruktur	Jumlah Perangkat Daerah yang Mendapatkan Asistensi dalam Penyusunan Renstra/Renja Bidang Infrastruktur				2 Perangkat Daerah	1,733,500	Kab. Maros, Turikale, Pettuadae	Dana Transfer Umum-Dana Alokasi Umum	Memperkuat Infrastruktur Untuk Mendukung Pengembangan Ekonomi Dan Pelayanan Dasar	4. Peningkatan tata kelola pemerintahan yang baik dan bersih serta kondusivitas wilayah	Perangkat Daerah	2 Perangkat Daerah	6,000,000	BADAN PERENCANAAN PEMBANGUNAN, PENELITIAN DAN PENGEMBANGAN DAERAH
5.01.03.2.03.03	Pelaksanaan Monitoring dan Evaluasi Penyusunan Dokumen Perencanaan Pembangunan Perangkat Daerah Bidang Infrastruktur	Jumlah Perangkat Daerah yang Mendapatkan Monitoring dan Evaluasi dalam Penyusunan Renstra/Renja Bidang Infrastruktur				3 Perangkat Daerah	30,000,000	Kab. Maros, Turikale, Pettuadae	Dana Transfer Umum-Dana Alokasi Umum		4. Peningkatan tata kelola pemerintahan yang baik dan bersih serta kondusivitas wilayah	Perangkat Daerah	3 Perangkat Daerah	50,000,000	BADAN PERENCANAAN PEMBANGUNAN, PENELITIAN DAN PENGEMBANGAN DAERAH
5.01.03.2.03.04	Koordinasi Pelaksanaan Sinergitas dan Harmonisasi Perencanaan Pembangunan Daerah Bidang Infrastruktur	Jumlah Laporan Hasil Sinkronisasi Renstra/Renja dengan RKPD/RPJMD pada Bidang Infrastruktur				5 Laporan	82,416,300	Kab. Maros, Turikale, Pettuadae	Dana Transfer Umum-Dana Alokasi Umum	Memperkuat Infrastruktur Untuk Mendukung Pengembangan Ekonomi Dan Pelayanan Dasar	4. Peningkatan tata kelola pemerintahan yang baik dan bersih serta kondusivitas wilayah	Perangkat Daerah	5 Laporan	80,000,000	BADAN PERENCANAAN PEMBANGUNAN, PENELITIAN DAN PENGEMBANGAN DAERAH
5.01.03.2.03.06	Asistensi Penyusunan Dokumen Perencanaan Pembangunan Perangkat Daerah Bidang Kewilayahan	Jumlah Perangkat Daerah yang Mendapatkan Monitoring dan Evaluasi dalam Penyusunan Renstra/Renja Bidang Kewilayahan				14 Perangkat Daerah	3,093,000	Kab. Maros, Turikale, Pettuadae	Dana Transfer Umum-Dana Alokasi Umum	Memperkuat Infrastruktur Untuk Mendukung Pengembangan Ekonomi Dan Pelayanan Dasar	4. Peningkatan tata kelola pemerintahan yang baik dan bersih serta kondusivitas wilayah	Perangkat Daerah	14 Perangkat Daerah	7,000,000	BADAN PERENCANAAN PEMBANGUNAN, PENELITIAN DAN PENGEMBANGAN DAERAH



**Penetapan Rencana Kerja Pemerintah Daerah (RKPD)  
Kabupaten Maros  
Tahun 2023**

Kode	Urusan/ Bidang Urusan/ Program/ Kegiatan/ Sub Kegiatan	Indikator Program/ Kegiatan/ Sub Kegiatan	Target Akhir Periode RPJMD	Realisasi Capaian RKPD Tahun 2021	Prakiraan Capaian Target RKPD Tahun 2022	Capaian Kinerja dan Kerangka Pendanaan						Kelompok Sasaran	Prakiraan Maju Rencana Tahun 2024		Perangkat Daerah Penanggung Jawab
						Target 2023	Pagu Indikatif	Lokasi	Sumber Dana	Prioritas			Target	Pagu Indikatif	
										Nasional	Daerah				
5 01 03 2.03 07	Pelaksanaan Monitoring dan Evaluasi Penyusunan Dokumen Perencanaan Pembangunan Perangkat Daerah Bidang Kewilayahan	Jumlah Perangkat Daerah yang Mendapatkan Monitoring dan Evaluasi dalam Penyusunan Renstra/Renja Bidang Kewilayahan				4 Perangkat Daerah	42,120,000	Kab. Maros, Turikale, Pettuadae	Dana Transfer Umum-Dana Alokasi Umum		3. Pemantapan kualitas hidup dan kapasitas sumber daya manusia menuju SDM berdaya saing	Perangkat Daerah	4 Perangkat Daerah	50,000,000	BADAN PERENCANAAN PEMBANGUNAN, PENELITIAN DAN PENGEMBANGAN DAERAH
5 01 03 2.03 08	Koordinasi Pelaksanaan Sinergitas dan Harmonisasi Perencanaan Pembangunan Daerah Bidang Kewilayahan	Jumlah Laporan Hasil Sinkronisasi Renstra/Renja dengan RKPD/RPJMD pada Bidang Kewilayahan				5 Laporan	73,299,000	Kab. Maros, Turikale, Pettuadae	Dana Transfer Umum-Dana Alokasi Umum	Memperkuat Infrastruktur Untuk Mendukung Pengembangan Ekonomi Dan Pelayanan Dasar	4. Peningkatan tata kelola pemerintahan yang baik dan bersih serta kondusivitas wilayah	Perangkat Daerah	5 Laporan	80,000,000	BADAN PERENCANAAN PEMBANGUNAN, PENELITIAN DAN PENGEMBANGAN DAERAH
<b>5 05</b>		<b>PENELITIAN DAN PENGEMBANGAN</b>													
5 05 02	<b>PROGRAM PENELITIAN DAN PENGEMBANGAN DAERAH</b>	Presentase Pemanfaatan Hasil Kelitbangan	Persen		Persen	100 Persen	<b>1,200,000,000</b>						100 Persen	<b>1,100,000,000</b>	
5 05 02 2.01	<b>Penelitian dan Pengembangan Bidang Penyelenggaraan Pemerintahan dan Pengkajian Peraturan</b>	Jumlah Dokumen Hasil Penelitian dan Pengembangan Bidang Penyelenggaraan Pemerintahan dan Pengkajian Peraturan	Dokumen		Dokumen	3 Dokumen	<b>400,000,000</b>						3 Dokumen	<b>300,000,000</b>	
5 05 02 2.01 01	Fasilitasi, Pelaksanaan dan Evaluasi Penelitian dan Pengembangan Bidang Penyelenggaraan Otonomi Daerah	Jumlah Laporan Hasil Pelaksanaan Fasilitasi, Pelaksanaan dan Evaluasi Penelitian dan Pengembangan Bidang Penyelenggaraan Otonomi Daerah				8 Laporan	100,000,000	Kab. Maros, Turikale, Pettuadae	Dana Transfer Umum-Dana Alokasi Umum		4. Peningkatan tata kelola pemerintahan yang baik dan bersih serta kondusivitas wilayah	Perangkat Daerah dan Masyarakat	8 Laporan	0	BADAN PERENCANAAN PEMBANGUNAN, PENELITIAN DAN PENGEMBANGAN DAERAH
5 05 02 2.01 05	Fasilitasi, Pelaksanaan dan Evaluasi Penelitian dan Pengembangan Bidang Keuangan dan Aset Daerah, Reformasi Birokrasi	Jumlah Laporan Hasil Pelaksanaan Fasilitasi, Pelaksanaan dan Evaluasi Penelitian dan Pengembangan Bidang Keuangan dan Aset Daerah, Reformasi Birokrasi				1 Laporan	100,000,000	Kab. Maros, Turikale, Pettuadae	Dana Transfer Umum-Dana Alokasi Umum	Memperkuat Stabilitas Polhukhankam Dan Transformasi Pelayanan Publik	4. Peningkatan tata kelola pemerintahan yang baik dan bersih serta kondusivitas wilayah	Perangkat Daerah dan Masyarakat	1 Laporan	100,000,000	BADAN PERENCANAAN PEMBANGUNAN, PENELITIAN DAN PENGEMBANGAN DAERAH
5 05 02 2.01 06	Fasilitasi, Pelaksanaan dan Evaluasi Penelitian dan Pengembangan Bidang Ketertiban dan Ketentraman Umum dan Perlindungan Masyarakat	Jumlah Laporan Hasil Pelaksanaan Fasilitasi, Pelaksanaan dan Evaluasi Penelitian dan Pengembangan Bidang Ketertiban dan Ketentraman Umum dan Perlindungan Masyarakat				1 Laporan	100,000,000	Kab. Maros, Turikale, Pettuadae	Dana Transfer Umum-Dana Alokasi Umum	Memperkuat Stabilitas Polhukhankam Dan Transformasi Pelayanan Publik	4. Peningkatan tata kelola pemerintahan yang baik dan bersih serta kondusivitas wilayah	Perangkat Daerah dan Masyarakat	1 Laporan	100,000,000	BADAN PERENCANAAN PEMBANGUNAN, PENELITIAN DAN PENGEMBANGAN DAERAH
5 05 02 2.01 10	Fasilitasi, Pelaksanaan dan Evaluasi Penelitian dan Pengembangan Bidang Keuangan dan Aset Desa	Jumlah Laporan Hasil Pelaksanan Fasilitasi, Pelaksanaan dan Evaluasi Penelitian dan Pengembangan Bidang Keuangan dan Aset Desa				1 Laporan	100,000,000	Kab. Maros, Turikale, Pettuadae	Dana Transfer Umum-Dana Alokasi Umum	Memperkuat Stabilitas Polhukhankam Dan Transformasi Pelayanan Publik	4. Peningkatan tata kelola pemerintahan yang baik dan bersih serta kondusivitas wilayah	Perangkat Daerah dan Masyarakat	1 Laporan	100,000,000	BADAN PERENCANAAN PEMBANGUNAN, PENELITIAN DAN PENGEMBANGAN DAERAH

**Penetapan Rencana Kerja Pemerintah Daerah (RKPD)  
Kabupaten Maros  
Tahun 2023**

Kode	Urusan/ Bidang Urusan/ Program/ Kegiatan/ Sub Kegiatan	Indikator Program/ Kegiatan/ Sub Kegiatan	Target Akhir Periode RPJMD	Realisasi Capaian RKPD Tahun 2021	Prakiraan Capaian Target RKPD Tahun 2022	Capaian Kinerja dan Kerangka Pendanaan						Kelompok Sasaran	Prakiraan Maju Rencana Tahun 2024		Perangkat Daerah Penanggung Jawab
						Target 2023	Pagu Indikatif	Lokasi	Sumber Dana	Prioritas			Target	Pagu Indikatif	
										Nasional	Daerah				
5 05 02 2.02	<b>Penelitian dan Pengembangan Bidang Sosial dan Kependudukan</b>	Jumlah Dokumen Hasil Penelitian dan Pengembangan Bidang Sosial dan Kependudukan	Dokumen		Dokumen	2 Dokumen	300,000,000						2 Dokumen	300,000,000	
5 05 02 2.02 02	Penelitian dan Pengembangan Pemberdayaan Perempuan dan Perlindungan Anak	Jumlah Dokumen Hasil Penelitian dan Pengembangan Pemberdayaan Perempuan dan Perlindungan Anak				1 Dokumen	100,000,000	Kab. Maros, Turikale, Pettuadae	Dana Transfer Umum-Dana Alokasi Umum	Memperkuat Stabilitas Polhukhankam Dan Transformasi Pelayanan Publik	4. Peningkatan tata kelola pemerintahan yang baik dan bersih serta kondusivitas wilayah	Perangkat Daerah dan Masyarakat	1 Dokumen	100,000,000	BADAN PERENCANAAN PEMBANGUNAN, PENELITIAN DAN PENGEMBANGAN DAERAH
5 05 02 2.02 03	Penelitian dan Pengembangan Pendidikan dan Kebudayaan	Jumlah Dokumen Hasil Penelitian dan Pengembangan Pendidikan dan Kebudayaan				1 Dokumen	100,000,000	Kab. Maros, Turikale, Pettuadae	Dana Transfer Umum-Dana Alokasi Umum	Memperkuat Stabilitas Polhukhankam Dan Transformasi Pelayanan Publik	4. Peningkatan tata kelola pemerintahan yang baik dan bersih serta kondusivitas wilayah	Perangkat Daerah dan Masyarakat	1 Dokumen	100,000,000	BADAN PERENCANAAN PEMBANGUNAN, PENELITIAN DAN PENGEMBANGAN DAERAH
5 05 02 2.02 04	Penelitian dan Pengembangan Kepemudaan dan Olahraga	Jumlah Dokumen Hasil Penelitian dan Pengembangan Kepemudaan dan Olahraga				8 Dokumen	100,000,000		Dana Transfer Umum-Dana Alokasi Umum		4. Peningkatan tata kelola pemerintahan yang baik dan bersih serta kondusivitas wilayah	Perangkat Daerah dan Masyarakat	8 Dokumen	100,000,000	BADAN PERENCANAAN PEMBANGUNAN, PENELITIAN DAN PENGEMBANGAN DAERAH
5 05 02 2.03	<b>Penelitian dan Pengembangan Bidang Ekonomi dan Pembangunan</b>	Jumlah Dokumen Hasil Penelitian dan Pengembangan Bidang Ekonomi dan Pembangunan	Dokumen		Dokumen	3 Dokumen	400,000,000						3 Dokumen	400,000,000	
5 05 02 2.03 01	Penelitian dan Pengembangan Koperasi, Usaha Kecil dan Menengah	Jumlah Dokumen Hasil Penelitian dan Pengembangan Koperasi, Usaha Kecil dan Menengah				1 Dokumen	100,000,000	Kab. Maros, Turikale, Pettuadae	Dana Transfer Umum-Dana Alokasi Umum	Memperkuat Stabilitas Polhukhankam Dan Transformasi Pelayanan Publik	4. Peningkatan tata kelola pemerintahan yang baik dan bersih serta kondusivitas wilayah	Perangkat Daerah dan Masyarakat	1 Dokumen	100,000,000	BADAN PERENCANAAN PEMBANGUNAN, PENELITIAN DAN PENGEMBANGAN DAERAH
5 05 02 2.03 04	Penelitian dan Pengembangan Pertanian, Perkebunan dan Pangan	Jumlah Dokumen Hasil Penelitian dan Pengembangan Pertanian, Perkebunan dan Pangan				1 Dokumen	100,000,000	Kab. Maros, Turikale, Pettuadae	Dana Transfer Umum-Dana Alokasi Umum	Memperkuat Stabilitas Polhukhankam Dan Transformasi Pelayanan Publik	4. Peningkatan tata kelola pemerintahan yang baik dan bersih serta kondusivitas wilayah	Perangkat Daerah dan Masyarakat	1 Dokumen	100,000,000	BADAN PERENCANAAN PEMBANGUNAN, PENELITIAN DAN PENGEMBANGAN DAERAH
5 05 02 2.03 11	Penelitian dan Pengembangan Perumahan dan Kawasan Permukiman	Jumlah Dokumen Hasil Penelitian dan Pengembangan Perumahan dan Kawasan Permukiman				1 Dokumen	100,000,000	Kab. Maros, Turikale, Pettuadae	Dana Transfer Umum-Dana Alokasi Umum	Memperkuat Stabilitas Polhukhankam Dan Transformasi Pelayanan Publik	4. Peningkatan tata kelola pemerintahan yang baik dan bersih serta kondusivitas wilayah	Perangkat Daerah dan Masyarakat	1 Dokumen	100,000,000	BADAN PERENCANAAN PEMBANGUNAN, PENELITIAN DAN PENGEMBANGAN DAERAH
5 05 02 2.03 13	Penelitian dan Pengembangan Komunikasi dan Informatika	Jumlah Dokumen Hasil Penelitian dan Pengembangan Komunikasi dan Informatika				8 Dokumen	100,000,000	Kab. Maros, Turikale, Pettuadae	Dana Transfer Umum-Dana Alokasi Umum		4. Peningkatan tata kelola pemerintahan yang baik dan bersih serta kondusivitas wilayah	Perangkat Daerah dan Masyarakat	8 Dokumen	100,000,000	BADAN PERENCANAAN PEMBANGUNAN, PENELITIAN DAN PENGEMBANGAN DAERAH
5 05 02 2.04	<b>Pengembangan Inovasi dan Teknologi</b>	Jumlah Dokumen Hasil Pengembangan Inovasi dan Teknologi	Dokumen		Dokumen	1 Dokumen	100,000,000						1 Dokumen	100,000,000	

**Penetapan Rencana Kerja Pemerintah Daerah (RKPD)  
Kabupaten Maros  
Tahun 2023**

Kode	Urusan/ Bidang Urusan/ Program/ Kegiatan/ Sub Kegiatan	Indikator Program/ Kegiatan/ Sub Kegiatan	Target Akhir Periode RPJMD	Realisasi Capaian RKPD Tahun 2021	Prakiraan Capaian Target RKPD Tahun 2022	Capaian Kinerja dan Kerangka Pendanaan						Kelompok Sasaran	Prakiraan Maju Rencana Tahun 2024		Perangkat Daerah Penanggung Jawab
						Target 2023	Pagu Indikatif	Lokasi	Sumber Dana	Prioritas			Target	Pagu Indikatif	
										Nasional	Daerah				
5 05 02 2.04 02	Uji Coba dan Penerapan Rancang Bangun/Model Replikasi dan Inovasi di Bidang Difusi Inovasi dan Penerapan Teknologi	Jumlah Laporan Hasil Pelaksanaan Uji Coba dan Penerapan Rancang Bangun/Model Replikasi dan Inovasi di Bidang Difusi Inovasi dan Penerapan Teknologi				1 Laporan	100,000,000	Kab. Maros, Turikale, Pettuadae	Dana Transfer Umum-Dana Alokasi Umum	Memperkuat Stabilitas Polhukhankam Dan Transformasi Pelayanan Publik	4. Peningkatan tata kelola pemerintahan yang baik dan bersih serta kondusivitas wilayah	Prerangkat Daerah dan Masyarakat	1 Laporan	100,000,000	BADAN PERENCANAAN PEMBANGUNAN, PENELITIAN DAN PENGEMBANGAN DAERAH
5	<b>UNSUR PENUNJANG URUSAN PEMERINTAHAN</b>														
5 02	<b>KEUANGAN</b>														
5 02 01	<b>PROGRAM PENUNJANG URUSAN PEMERINTAHAN DAERAH KABUPATEN/KOTA</b>	Persentase Layanan Penunjang Pelaksanaan Urusan	Persen		Persen	100 Persen	<b>134,928,076,925</b>						100 Persen	<b>141,584,460,122</b>	
5 02 01 2.01	<b>Perencanaan, Penganggaran, dan Evaluasi Kinerja Perangkat Daerah</b>	Jumlah dokumen perencanaan, penganggaran, dan evaluasi kinerja BKAD	Dokumen		Dokumen	19 Dokumen	<b>31,113,000</b>						19 Dokumen	<b>31,613,000</b>	
5 02 01 2.01 01	Penyusunan Dokumen Perencanaan Perangkat Daerah	Jumlah Dokumen Perencanaan Perangkat Daerah				2 Dokumen	6,000,000	Kab. Maros, Turikale, Pettuadae	Dana Transfer Umum-Dana Alokasi Umum	Meningkatkan Sumber Daya Manusia Yang Berkualitas Dan Berdaya Saing	4. Peningkatan tata kelola pemerintahan yang baik dan bersih serta kondusivitas wilayah	Badan Keuangan dan Aset Daerah	2 Dokumen	6,500,000	BADAN KEUANGAN DAN ASET DAERAH
5 02 01 2.01 02	Koordinasi dan Penyusunan Dokumen RKA-SKPD	Jumlah Dokumen RKA-SKPD dan Laporan Hasil Koordinasi Penyusunan Dokumen RKA-BKAD				1 Dokumen	5,000,000	Kab. Maros, Turikale, Pettuadae	Dana Transfer Umum-Dana Alokasi Umum	Meningkatkan Sumber Daya Manusia Yang Berkualitas Dan Berdaya Saing	4. Peningkatan tata kelola pemerintahan yang baik dan bersih serta kondusivitas wilayah	Badan Keuangan dan Aset Daerah	1 Dokumen	5,000,000	BADAN KEUANGAN DAN ASET DAERAH
5 02 01 2.01 03	Koordinasi dan Penyusunan Dokumen Perubahan RKA-SKPD	Jumlah Dokumen Perubahan RKA-SKPD dan Laporan Hasil Koordinasi Penyusunan Dokumen Perubahan RKA-SKPD				1 Dokumen	5,000,000	Kab. Maros, Turikale, Pettuadae	Dana Transfer Umum-Dana Alokasi Umum	Meningkatkan Sumber Daya Manusia Yang Berkualitas Dan Berdaya Saing	4. Peningkatan tata kelola pemerintahan yang baik dan bersih serta kondusivitas wilayah	Badan Keuangan dan Aset Daerah	1 Dokumen	5,000,000	BADAN KEUANGAN DAN ASET DAERAH
5 02 01 2.01 04	Koordinasi dan Penyusunan DPA-SKPD	Jumlah Dokumen DPA-BKAD dan Laporan Hasil Koordinasi Penyusunan Dokumen DPA-BKAD				1 Dokumen	5,000,000	Kab. Maros, Turikale, Pettuadae	Dana Transfer Umum-Dana Alokasi Umum	Meningkatkan Sumber Daya Manusia Yang Berkualitas Dan Berdaya Saing	4. Peningkatan tata kelola pemerintahan yang baik dan bersih serta kondusivitas wilayah	Badan Keuangan dan Aset Daerah	1 Dokumen	5,000,000	BADAN KEUANGAN DAN ASET DAERAH
5 02 01 2.01 05	Koordinasi dan Penyusunan Perubahan DPA- SKPD	Jumlah Dokumen Perubahan DPA-SKPD dan Laporan Hasil Koordinasi Penyusunan Dokumen Perubahan DPA-SKPD				1 Dokumen	5,000,000	Kab. Maros, Turikale, Pettuadae	Dana Transfer Umum-Dana Alokasi Umum	Meningkatkan Sumber Daya Manusia Yang Berkualitas Dan Berdaya Saing	4. Peningkatan tata kelola pemerintahan yang baik dan bersih serta kondusivitas wilayah	Badan Keuangan dan Aset Daerah	1 Dokumen	5,000,000	BADAN KEUANGAN DAN ASET DAERAH
5 02 01 2.01 06	Koordinasi dan Penyusunan Laporan Capaian Kinerja dan Ikhtisar Realisasi Kinerja SKPD	Jumlah Laporan Capaian Kinerja dan Ikhtisar Realisasi Kinerja BKAD dan Laporan Hasil Koordinasi Penyusunan Laporan Capaian Kinerja dan Ikhtisar Realisasi Kinerja BKAD				1 Dokumen	3,000,000	Kab. Maros, Turikale, Pettuadae	Dana Transfer Umum-Dana Alokasi Umum	Meningkatkan Sumber Daya Manusia Yang Berkualitas Dan Berdaya Saing	4. Peningkatan tata kelola pemerintahan yang baik dan bersih serta kondusivitas wilayah	Badan Keuangan dan Aset Daerah	1 Dokumen	3,000,000	BADAN KEUANGAN DAN ASET DAERAH

**Penetapan Rencana Kerja Pemerintah Daerah (RKPD)  
Kabupaten Maros  
Tahun 2023**

Kode	Urusan/ Bidang Urusan/ Program/ Kegiatan/ Sub Kegiatan	Indikator Program/ Kegiatan/ Sub Kegiatan	Target Akhir Periode RPJMD	Realisasi Capaian RKPD Tahun 2021	Prakiraan Capaian Target RKPD Tahun 2022	Capaian Kinerja dan Kerangka Pendanaan						Kelompok Sasaran	Prakiraan Maju Rencana Tahun 2024		Perangkat Daerah Penanggung Jawab
						Target 2023	Pagu Indikatif	Lokasi	Sumber Dana	Prioritas			Target	Pagu Indikatif	
										Nasional	Daerah				
5 02 01 2.01 07	Evaluasi Kinerja Perangkat Daerah	Jumlah Laporan Evaluasi Kinerja Perangkat Daerah				12 Laporan	2,113,000	Kab. Maros, Turikale, Pettuadae	Dana Transfer Umum-Dana Alokasi Umum	Meningkatkan Sumber Daya Manusia Yang Berkualitas Dan Berdaya Saing	4. Peningkatan tata kelola pemerintahan yang baik dan bersih serta kondusivitas wilayah	Badan Keuangan dan Aset Daerah	12 Laporan	2,113,000	BADAN KEUANGAN DAN ASET DAERAH
<b>5 02 01 2.02</b>	<b>Administrasi Keuangan Perangkat Daerah</b>	Jumlah dokumen Keuangan BKAD	Dokumen		Dokumen	71 Dokumen	<b>75,432,300,000</b>						71 Dokumen	<b>79,114,775,000</b>	
5 02 01 2.02 01	Penyediaan Gaji dan Tunjangan ASN	Jumlah Orang yang Menerima Gaji dan Tunjangan ASN				14 Dokumen	73,500,000,000	Kab. Maros, Turikale, Pettuadae	Dana Transfer Umum-Dana Alokasi Umum		4. Peningkatan tata kelola pemerintahan yang baik dan bersih serta kondusivitas wilayah	Badan Keuangan dan Aset Daerah	14 Dokumen	77,172,500,000	BADAN KEUANGAN DAN ASET DAERAH
5 02 01 2.02 02	Penyediaan Administrasi Pelaksanaan Tugas ASN	Jumlah Dokumen Hasil Penyediaan Administrasi Pelaksanaan Tugas ASN				12 Dokumen	105,000,000	Kab. Maros, Turikale, Pettuadae	Dana Transfer Umum-Dana Alokasi Umum		4. Peningkatan tata kelola pemerintahan yang baik dan bersih serta kondusivitas wilayah	Badan Keuangan dan Aset Daerah	12 Dokumen	110,250,000	BADAN KEUANGAN DAN ASET DAERAH
5 02 01 2.02 03	Pelaksanaan Penatausahaan dan Pengujian/Verifikasi Keuangan SKPD	Jumlah Dokumen Penatausahaan dan Pengujian/Verifikasi Keuangan BKAD				12 Dokumen	1,500,000,000	Kab. Maros, Turikale, Pettuadae	Dana Transfer Umum-Dana Alokasi Umum		4. Peningkatan tata kelola pemerintahan yang baik dan bersih serta kondusivitas wilayah	Badan Keuangan dan Aset Daerah	12 Dokumen	1,500,000,000	BADAN KEUANGAN DAN ASET DAERAH
5 02 01 2.02 04	Koordinasi dan Pelaksanaan Akuntansi SKPD	Jumlah Dokumen Koordinasi dan Pelaksanaan Akuntansi BKAD				12 Dokumen	37,800,000	Kab. Maros, Turikale, Pettuadae	Dana Transfer Umum-Dana Alokasi Umum		4. Peningkatan tata kelola pemerintahan yang baik dan bersih serta kondusivitas wilayah	Badan Keuangan dan Aset Daerah	12 Dokumen	39,690,000	BADAN KEUANGAN DAN ASET DAERAH
5 02 01 2.02 05	Koordinasi dan Penyusunan Laporan Keuangan Akhir Tahun SKPD	Jumlah Laporan Keuangan Akhir Tahun SKPD dan Laporan Hasil Koordinasi Penyusunan Laporan Keuangan Akhir Tahun SKPD				1 Laporan	122,800,000	Kab. Maros, Turikale, Pettuadae	Dana Transfer Umum-Dana Alokasi Umum		4. Peningkatan tata kelola pemerintahan yang baik dan bersih serta kondusivitas wilayah	Badan Keuangan dan Aset Daerah	1 Laporan	122,800,000	BADAN KEUANGAN DAN ASET DAERAH
5 02 01 2.02 06	Pengelolaan dan Penyiapan Bahan Tanggapan Pemeriksaan	Jumlah Dokumen Bahan Tanggapan Pemeriksaan dan Tindak Lanjut Pemeriksaan				1 Dokumen	40,950,000	Kab. Maros, Turikale, Pettuadae	Dana Transfer Umum-Dana Alokasi Umum		4. Peningkatan tata kelola pemerintahan yang baik dan bersih serta kondusivitas wilayah	Badan Keuangan dan Aset Daerah	1 Dokumen	42,997,500	BADAN KEUANGAN DAN ASET DAERAH
5 02 01 2.02 07	Koordinasi dan Penyusunan Laporan Keuangan Bulanan/ Triwulanan/ Semesteran SKPD	Jumlah Laporan Keuangan Bulanan/ Triwulanan/ Semesteran SKPD dan Laporan Koordinasi Penyusunan Laporan Keuangan Bulanan/Triwulanan/Semesteran SKPD				18 Laporan	110,000,000	Kab. Maros, Turikale, Pettuadae	Dana Transfer Umum-Dana Alokasi Umum		4. Peningkatan tata kelola pemerintahan yang baik dan bersih serta kondusivitas wilayah	Badan Keuangan dan Aset Daerah	18 Laporan	110,000,000	BADAN KEUANGAN DAN ASET DAERAH
5 02 01 2.02 08	Penyusunan Pelaporan dan Analisis Prognosis Realisasi Anggaran	Jumlah Dokumen Pelaporan dan Analisis Prognosis Realisasi Anggaran				1 Dokumen	15,750,000	Kab. Maros, Turikale, Pettuadae	Dana Transfer Umum-Dana Alokasi Umum		4. Peningkatan tata kelola pemerintahan yang baik dan bersih serta kondusivitas wilayah	Badan Keuangan dan Aset Daerah	1 Dokumen	16,537,500	BADAN KEUANGAN DAN ASET DAERAH
<b>5 02 01 2.03</b>	<b>Administrasi Barang Milik Daerah pada Perangkat Daerah</b>	Jumlah Dokumen Administrasi BMD	Dokumen		Dokumen	62 Dokumen	<b>227,884,375</b>						62 Dokumen	<b>234,653,594</b>	

**Penetapan Rencana Kerja Pemerintah Daerah (RKPD)  
Kabupaten Maros  
Tahun 2023**

Kode	Urusan/ Bidang Urusan/ Program/ Kegiatan/ Sub Kegiatan	Indikator Program/ Kegiatan/ Sub Kegiatan	Target Akhir Periode RPJMD	Realisasi Capaian RKPD Tahun 2021	Prakiraan Capaian Target RKPD Tahun 2022	Capaian Kinerja dan Kerangka Pendanaan						Kelompok Sasaran	Prakiraan Maju Rencana Tahun 2024		Perangkat Daerah Penanggung Jawab
						Target 2023	Pagu Indikatif	Lokasi	Sumber Dana	Prioritas			Target	Pagu Indikatif	
										Nasional	Daerah				
5 02 01 2.03 01	Penyusunan Perencanaan Kebutuhan Barang Milik Daerah SKPD	Jumlah Rencana Kebutuhan Barang Milik Daerah SKPD				1 Dokumen	34,000,000	Kab. Maros, Turikale, Pettuadae	Dana Transfer Umum-Dana Alokasi Umum		4. Peningkatan tata kelola pemerintahan yang baik dan bersih serta kondusivitas wilayah	Badan Keuangan dan Aset Daerah	1 Dokumen	34,000,000	BADAN KEUANGAN DAN ASET DAERAH
5 02 01 2.03 02	Pengamanan Barang Milik Daerah SKPD	Jumlah Dokumen Pengamanan Barang Milik Daerah SKPD				12 Dokumen	50,000,000	Kab. Maros, Turikale, Pettuadae	Dana Transfer Umum-Dana Alokasi Umum		4. Peningkatan tata kelola pemerintahan yang baik dan bersih serta kondusivitas wilayah	Badan Keuangan dan Aset Daerah	12 Dokumen	50,000,000	BADAN KEUANGAN DAN ASET DAERAH
5 02 01 2.03 03	Koordinasi dan Penilaian Barang Milik Daerah SKPD	Jumlah Laporan Hasil Penilaian Barang Milik Daerah dan Hasil Koordinasi Penilaian Barang Milik Daerah BKAD				1 Laporan	8,500,000	Kab. Maros, Turikale, Pettuadae	Dana Transfer Umum-Dana Alokasi Umum		4. Peningkatan tata kelola pemerintahan yang baik dan bersih serta kondusivitas wilayah	Badan Keuangan dan Aset Daerah	1 Laporan	8,500,000	BADAN KEUANGAN DAN ASET DAERAH
5 02 01 2.03 04	Pembinaan, Pengawasan, dan Pengendalian Barang Milik Daerah pada SKPD	Jumlah Laporan Hasil Pembinaan, Pengawasan, dan Pengendalian Barang Milik Daerah pada BKAD				12 Laporan	45,150,000	Kab. Maros, Turikale, Pettuadae	Dana Transfer Umum-Dana Alokasi Umum		4. Peningkatan tata kelola pemerintahan yang baik dan bersih serta kondusivitas wilayah	Badan Keuangan dan Aset Daerah	12 Laporan	47,407,500	BADAN KEUANGAN DAN ASET DAERAH
5 02 01 2.03 05	Rekonsiliasi dan Penyusunan Laporan Barang Milik Daerah pada SKPD	Jumlah Laporan Rekonsiliasi dan Penyusunan Laporan Barang Milik Daerah pada BKAD				1 Dokumen	24,150,000	Kab. Maros, Turikale, Pettuadae	Dana Transfer Umum-Dana Alokasi Umum		4. Peningkatan tata kelola pemerintahan yang baik dan bersih serta kondusivitas wilayah	Badan Keuangan dan Aset Daerah	1 Dokumen	25,357,500	BADAN KEUANGAN DAN ASET DAERAH
5 02 01 2.03 06	Penatausahaan Barang Milik Daerah pada SKPD	Jumlah Laporan Penatausahaan Barang Milik Daerah pada BKAD				1 Dokumen	39,900,000	Kab. Maros, Turikale, Pettuadae	Dana Transfer Umum-Dana Alokasi Umum		4. Peningkatan tata kelola pemerintahan yang baik dan bersih serta kondusivitas wilayah	Badan Keuangan dan Aset Daerah	1 Dokumen	41,895,000	BADAN KEUANGAN DAN ASET DAERAH
5 02 01 2.03 07	Pemanfaatan Barang Milik Daerah SKPD	Jumlah Dokumen Hasil Pemanfaatan Barang Milik Daerah BKAD				1 Dokumen	26,184,375	Kab. Maros, Turikale, Pettuadae	Dana Transfer Umum-Dana Alokasi Umum		4. Peningkatan tata kelola pemerintahan yang baik dan bersih serta kondusivitas wilayah	Badan Keuangan dan Aset Daerah	1 Dokumen	27,493,594	BADAN KEUANGAN DAN ASET DAERAH
5 02 01 2.05	<b>Administrasi Kepegawaian Perangkat Daerah</b>	Jumlah Dokumen Administrasi Kepegawaian Pada BKAD	Dokumen		Dokumen	59 Dokumen	<b>1,052,675,000</b>						59 Dokumen	<b>1,106,358,750</b>	
5 02 01 2.05 01	Peningkatan Sarana dan Prasarana Disiplin Pegawai	Jumlah Unit Peningkatan Sarana dan Prasarana Disiplin Pegawai				1 Unit	52,500,000	Kab. Maros, Turikale, Pettuadae	Dana Transfer Umum-Dana Alokasi Umum	Meningkatkan Sumber Daya Manusia Yang Berkualitas Dan Berdaya Saing	4. Peningkatan tata kelola pemerintahan yang baik dan bersih serta kondusivitas wilayah	Badan Keuangan dan Aset Daerah	1 Unit	55,125,000	BADAN KEUANGAN DAN ASET DAERAH
5 02 01 2.05 02	Pengadaan Pakaian Dinas beserta Atribut Kelengkapannya	Jumlah Paket Pakaian Dinas beserta Atribut Kelengkapan				80 Unit	55,175,000	Kab. Maros, Turikale, Pettuadae	Dana Transfer Umum-Dana Alokasi Umum	Meningkatkan Sumber Daya Manusia Yang Berkualitas Dan Berdaya Saing	4. Peningkatan tata kelola pemerintahan yang baik dan bersih serta kondusivitas wilayah	Badan Keuangan dan Aset Daerah	80 Unit	58,983,750	BADAN KEUANGAN DAN ASET DAERAH

**Penetapan Rencana Kerja Pemerintah Daerah (RKPD)  
Kabupaten Maros  
Tahun 2023**

Kode	Urusan/ Bidang Urusan/ Program/ Kegiatan/ Sub Kegiatan	Indikator Program/ Kegiatan/ Sub Kegiatan	Target Akhir Periode RPJMD	Realisasi Capaian RKPD Tahun 2021	Prakiraan Capaian Target RKPD Tahun 2022	Capaian Kinerja dan Kerangka Pendanaan						Kelompok Sasaran	Prakiraan Maju Rencana Tahun 2024		Perangkat Daerah Penanggung Jawab
						Target 2023	Pagu Indikatif	Lokasi	Sumber Dana	Prioritas			Target	Pagu Indikatif	
										Nasional	Daerah				
5 02 01 2.05 03	Pendataan dan Pengolahan Administrasi Kepegawaian	Jumlah Dokumen Pendataan dan Pengolahan Administrasi Kepegawaian				12 Dokumen	105,000,000	Kab. Maros, Turikale, Pettuadae	Dana Transfer Umum-Dana Alokasi Umum	Meningkatkan Sumber Daya Manusia Yang Berkualitas Dan Berdaya Saing	4. Peningkatan tata kelola pemerintahan yang baik dan bersih serta kondusivitas wilayah	Badan Keuangan dan Aset Daerah	12 Dokumen	110,250,000	BADAN KEUANGAN DAN ASET DAERAH
5 02 01 2.05 04	Koordinasi dan Pelaksanaan Sistem Informasi Kepegawaian	Jumlah Dokumen Hasil Koordinasi dan Pelaksanaan Sistem Informasi Kepegawaian				12 Dokumen	105,000,000	Kab. Maros, Turikale, Pettuadae	Dana Transfer Umum-Dana Alokasi Umum	Meningkatkan Sumber Daya Manusia Yang Berkualitas Dan Berdaya Saing	4. Peningkatan tata kelola pemerintahan yang baik dan bersih serta kondusivitas wilayah	Badan Keuangan dan Aset Daerah	12 Dokumen	110,250,000	BADAN KEUANGAN DAN ASET DAERAH
5 02 01 2.05 05	Monitoring, Evaluasi, dan Penilaian Kinerja Pegawai	Jumlah Dokumen Monitoring, Evaluasi, dan Penilaian Kinerja Pegawai				12 Dokumen	105,000,000	Kab. Maros, Turikale, Pettuadae	Dana Transfer Umum-Dana Alokasi Umum	Meningkatkan Sumber Daya Manusia Yang Berkualitas Dan Berdaya Saing	4. Peningkatan tata kelola pemerintahan yang baik dan bersih serta kondusivitas wilayah	Badan Keuangan dan Aset Daerah	12 Dokumen	110,250,000	BADAN KEUANGAN DAN ASET DAERAH
5 02 01 2.05 06	Pemulangan Pegawai yang Pensiun	Jumlah Pegawai Pensiun yang Dipulangkan				2 Orang	105,000,000	Kab. Maros, Turikale, Pettuadae	Dana Transfer Umum-Dana Alokasi Umum	Meningkatkan Sumber Daya Manusia Yang Berkualitas Dan Berdaya Saing	4. Peningkatan tata kelola pemerintahan yang baik dan bersih serta kondusivitas wilayah	Badan Keuangan dan Aset Daerah	2 Orang	110,250,000	BADAN KEUANGAN DAN ASET DAERAH
5 02 01 2.05 07	Pemulangan Pegawai yang Meninggal dalam Melaksanakan Tugas	Jumlah Laporan Hasil Pemulangan Pegawai yang Meninggal dalam Melaksanakan Tugas				1 Laporan	105,000,000	Kab. Maros, Turikale, Pettuadae	Dana Transfer Umum-Dana Alokasi Umum	Meningkatkan Sumber Daya Manusia Yang Berkualitas Dan Berdaya Saing	4. Peningkatan tata kelola pemerintahan yang baik dan bersih serta kondusivitas wilayah	Badan Keuangan dan Aset Daerah	1 Laporan	110,250,000	BADAN KEUANGAN DAN ASET DAERAH
5 02 01 2.05 08	Pemindahan Tugas ASN	Jumlah ASN yang dipindah tugaskan				1 Dokumen	105,000,000	Kab. Maros, Turikale, Pettuadae	Dana Transfer Umum-Dana Alokasi Umum	Meningkatkan Sumber Daya Manusia Yang Berkualitas Dan Berdaya Saing	4. Peningkatan tata kelola pemerintahan yang baik dan bersih serta kondusivitas wilayah	Badan Keuangan dan Aset Daerah	1 Dokumen	110,250,000	BADAN KEUANGAN DAN ASET DAERAH
5 02 01 2.05 09	Pendidikan dan Pelatihan Pegawai Berdasarkan Tugas dan Fungsi	Jumlah Pegawai Berdasarkan Tugas dan Fungsi yang Mengikuti Pendidikan dan Pelatihan				5 Orang	105,000,000	Kab. Maros, Turikale, Adatongeng	Dana Transfer Umum-Dana Alokasi Umum	Meningkatkan Sumber Daya Manusia Yang Berkualitas Dan Berdaya Saing	4. Peningkatan tata kelola pemerintahan yang baik dan bersih serta kondusivitas wilayah	Badan Keuangan dan Aset Daerah	5 Orang	110,250,000	BADAN KEUANGAN DAN ASET DAERAH
5 02 01 2.05 10	Sosialisasi Peraturan Perundang-Undangan	Jumlah Orang yang Mengikuti Sosialisasi Peraturan Perundang- Undangan				3 Orang	105,000,000	Kab. Maros, Turikale, Pettuadae	Dana Transfer Umum-Dana Alokasi Umum	Meningkatkan Sumber Daya Manusia Yang Berkualitas Dan Berdaya Saing	4. Peningkatan tata kelola pemerintahan yang baik dan bersih serta kondusivitas wilayah	Badan Keuangan dan Aset Daerah	3 Orang	110,250,000	BADAN KEUANGAN DAN ASET DAERAH
5 02 01 2.05 11	Bimbingan Teknis Implementasi Peraturan Perundang-Undangan	umlah Orang yang Mengikuti Bimbingan Teknis Implementasi Peraturan Perundang- Undangan				3 Orang	105,000,000	Kab. Maros, Turikale, Pettuadae	Dana Transfer Umum-Dana Alokasi Umum	Meningkatkan Sumber Daya Manusia Yang Berkualitas Dan Berdaya Saing	4. Peningkatan tata kelola pemerintahan yang baik dan bersih serta kondusivitas wilayah	Badan Keuangan dan Aset Daerah	3 Orang	110,250,000	BADAN KEUANGAN DAN ASET DAERAH
5 02 01 2.06	<b>Administrasi Umum Perangkat Daerah</b>	Jumlah Dokumen Administrasi Umum Pada BKAD	Dokumen		Dokumen	15 Dokumen	<b>23,658,947,550</b>						15 Dokumen	<b>24,841,894,928</b>	
5 02 01 2.06 01	Penyediaan Komponen Instalasi Listrik/Penerangan Bangunan Kantor	Jumlah Paket Komponen Instalasi Listrik/Penerangan Bangunan Kantor yang Disediakan				1 Paket	21,525,000,000	Kab. Maros, Turikale, Pettuadae	Dana Transfer Umum-Dana Alokasi Umum		4. Peningkatan tata kelola pemerintahan yang baik dan bersih serta kondusivitas wilayah	Badan Keuangan dan Aset Daerah	1 Paket	22,601,250,000	BADAN KEUANGAN DAN ASET DAERAH

**Penetapan Rencana Kerja Pemerintah Daerah (RKPD)  
Kabupaten Maros  
Tahun 2023**

Kode	Urusan/ Bidang Urusan/ Program/ Kegiatan/ Sub Kegiatan	Indikator Program/ Kegiatan/ Sub Kegiatan	Target Akhir Periode RPJMD	Realisasi Capaian RKPD Tahun 2021	Prakiraan Capaian Target RKPD Tahun 2022	Capaian Kinerja dan Kerangka Pendanaan						Kelompok Sasaran	Prakiraan Maju Rencana Tahun 2024		Perangkat Daerah Penanggung Jawab
						Target 2023	Pagu Indikatif	Lokasi	Sumber Dana	Prioritas			Target	Pagu Indikatif	
										Nasional	Daerah				
5 02 01 2.06 02	Penyediaan Peralatan dan Perlengkapan Kantor	Jumlah Paket Peralatan dan Perlengkapan Kantor yang Disediakan				1 Paket	105,000,000	Kab. Maros, Turikale, Pettuadae	Dana Transfer Umum-Dana Alokasi Umum		4. Peningkatan tata kelola pemerintahan yang baik dan bersih serta kondusivitas wilayah	Badan Keuangan dan Aset Daerah	1 Paket	110,250,000	BADAN KEUANGAN DAN ASET DAERAH
5 02 01 2.06 03	Penyediaan Peralatan Rumah Tangga	Jumlah Paket Peralatan Rumah Tangga yang Disediakan				1 Paket	105,000,000	Kab. Maros, Turikale, Pettuadae	Dana Transfer Umum-Dana Alokasi Umum		4. Peningkatan tata kelola pemerintahan yang baik dan bersih serta kondusivitas wilayah	Badan Keuangan dan Aset Daerah	1 Paket	110,250,000	BADAN KEUANGAN DAN ASET DAERAH
5 02 01 2.06 04	Penyediaan Bahan Logistik Kantor	Jumlah Paket Bahan Logistik Kantor yang Disediakan				1 Paket	34,125,000	Kab. Maros, Turikale, Pettuadae	Dana Transfer Umum-Dana Alokasi Umum		4. Peningkatan tata kelola pemerintahan yang baik dan bersih serta kondusivitas wilayah	Badan Keuangan dan Aset Daerah	1 Paket	35,831,250	BADAN KEUANGAN DAN ASET DAERAH
5 02 01 2.06 05	Penyediaan Barang Cetak dan Penggandaan	Jumlah Paket Barang Cetakan dan Penggandaan yang Disediakan				1 Paket	393,750,000	Kab. Maros, Turikale, Pettuadae	Dana Transfer Umum-Dana Alokasi Umum		4. Peningkatan tata kelola pemerintahan yang baik dan bersih serta kondusivitas wilayah	Badan Keuangan dan Aset Daerah	1 Paket	413,437,500	BADAN KEUANGAN DAN ASET DAERAH
5 02 01 2.06 06	Penyediaan Bahan Bacaan dan Peraturan Perundang- undangan	Jumlah Dokumen Bahan Bacaan dan Peraturan Perundang-Undangan yang Disediakan				1 Dokumen	52,500,000	Kab. Maros, Turikale, Pettuadae	Dana Transfer Umum-Dana Alokasi Umum		4. Peningkatan tata kelola pemerintahan yang baik dan bersih serta kondusivitas wilayah	Badan Keuangan dan Aset Daerah	1 Dokumen	55,125,000	BADAN KEUANGAN DAN ASET DAERAH
5 02 01 2.06 07	Penyediaan Bahan/Material	Jumlah Paket Bahan/Material yang Disediakan				1 Paket	262,500,000	Kab. Maros, Turikale, Pettuadae	Dana Transfer Umum-Dana Alokasi Umum		4. Peningkatan tata kelola pemerintahan yang baik dan bersih serta kondusivitas wilayah	Badan Keuangan dan Aset Daerah	1 Paket	275,625,000	BADAN KEUANGAN DAN ASET DAERAH
5 02 01 2.06 08	Fasilitasi Kunjungan Tamu	Jumlah Laporan Fasilitasi Kunjungan Tamu				1 Laporan	420,000,000	Kab. Maros, Turikale, Pettuadae	Dana Transfer Umum-Dana Alokasi Umum		4. Peningkatan tata kelola pemerintahan yang baik dan bersih serta kondusivitas wilayah	Badan Keuangan dan Aset Daerah	1 Laporan	441,000,000	BADAN KEUANGAN DAN ASET DAERAH
5 02 01 2.06 09	Penyelenggaraan Rapat Koordinasi dan Konsultasi SKPD	Jumlah Laporan Penyelenggaraan Rapat Koordinasi dan Konsultasi BKAD				2 Laporan	603,572,550	Kab. Maros, Turikale, Pettuadae	Dana Transfer Umum-Dana Alokasi Umum		4. Peningkatan tata kelola pemerintahan yang baik dan bersih serta kondusivitas wilayah	Badan Keuangan dan Aset Daerah	2 Laporan	633,751,178	BADAN KEUANGAN DAN ASET DAERAH
5 02 01 2.06 10	Penatausahaan Arsip Dinamis pada SKPD	Jumlah Dokumen Penatausahaan Arsip Dinamis pada BKAD				1 Dokumen	52,500,000	Kab. Maros, Turikale, Pettuadae	Dana Transfer Umum-Dana Alokasi Umum		4. Peningkatan tata kelola pemerintahan yang baik dan bersih serta kondusivitas wilayah	Badan Keuangan dan Aset Daerah	1 Dokumen	55,125,000	BADAN KEUANGAN DAN ASET DAERAH
5 02 01 2.06 11	Dukungan Pelaksanaan Sistem Pemerintahan Berbasis Elektronik pada SKPD	Jumlah Dokumen Dukungan Pelaksanaan Sistem Pemerintahan Berbasis Elektronik pada BKAD				1 Dokumen	105,000,000	Kab. Maros, Turikale, Pettuadae	Dana Transfer Umum-Dana Alokasi Umum		4. Peningkatan tata kelola pemerintahan yang baik dan bersih serta kondusivitas wilayah	Badan Keuangan dan Aset Daerah	1 Dokumen	110,250,000	BADAN KEUANGAN DAN ASET DAERAH
<b>5 02 01 2.07</b>	<b>Pengadaan Barang Milik Daerah Penunjang Urusan Pemerintah Daerah</b>	Jumlah Dok. Pengadaan BMD	Jenis		Jenis	8 Jenis	<b>8,732,262,000</b>						8 Jenis	<b>9,168,875,100</b>	

**Penetapan Rencana Kerja Pemerintah Daerah (RKPD)  
Kabupaten Maros  
Tahun 2023**

Kode	Urusan/ Bidang Urusan/ Program/ Kegiatan/ Sub Kegiatan	Indikator Program/ Kegiatan/ Sub Kegiatan	Target Akhir Periode RPJMD	Realisasi Capaian RKPD Tahun 2021	Prakiraan Capaian Target RKPD Tahun 2022	Capaian Kinerja dan Kerangka Pendanaan						Kelompok Sasaran	Prakiraan Maju Rencana Tahun 2024		Perangkat Daerah Penanggung Jawab
						Target 2023	Pagu Indikatif	Lokasi	Sumber Dana	Prioritas			Target	Pagu Indikatif	
										Nasional	Daerah				
5 02 01 2.07 01	Pengadaan Kendaraan Perorangan Dinas atau Kendaraan Dinas Jabatan	Jumlah Unit Kendaraan Perorangan Dinas atau Kendaraan Dinas Jabatan yang Disediakan				1 Unit	1,050,000,000	Kab. Maros, Turikale, Pettuadae	Dana Transfer Umum-Dana Alokasi Umum		4. Peningkatan tata kelola pemerintahan yang baik dan bersih serta kondusivitas wilayah	Badan Keuangan dan Aset Daerah	1 Unit	1,102,500,000	BADAN KEUANGAN DAN ASET DAERAH
5 02 01 2.07 02	Pengadaan Kendaraan Dinas Operasional atau Lapangan	Jumlah Unit Kendaraan Dinas Operasional atau Lapangan yang Disediakan				1 Unit	315,000,000	Kab. Maros, Turikale, Pettuadae	Dana Transfer Umum-Dana Alokasi Umum		4. Peningkatan tata kelola pemerintahan yang baik dan bersih serta kondusivitas wilayah	Badan Keuangan dan Aset Daerah	1 Unit	330,750,000	BADAN KEUANGAN DAN ASET DAERAH
5 02 01 2.07 05	Pengadaan Mebel	Jumlah Paket Mebel yang Disediakan				30 Unit	525,000,000	Kab. Maros, Turikale, Pettuadae	Dana Transfer Umum-Dana Alokasi Umum		4. Peningkatan tata kelola pemerintahan yang baik dan bersih serta kondusivitas wilayah	Badan Keuangan dan Aset Daerah	30 Unit	551,250,000	BADAN KEUANGAN DAN ASET DAERAH
5 02 01 2.07 06	Pengadaan Peralatan dan Mesin Lainnya	Jumlah Unit Peralatan dan Mesin Lainnya yang Disediakan				1 Unit	325,500,000	Kab. Maros, Turikale, Pettuadae	Dana Transfer Umum-Dana Alokasi Umum		4. Peningkatan tata kelola pemerintahan yang baik dan bersih serta kondusivitas wilayah	Badan Keuangan dan Aset Daerah	1 Unit	341,775,000	BADAN KEUANGAN DAN ASET DAERAH
5 02 01 2.07 07	Pengadaan Aset Tetap Lainnya	Jumlah Unit Aset Tetap Lainnya yang Disediakan				1 Unit	5,781,762,000	Kab. Maros, Turikale, Pettuadae	Dana Transfer Umum-Dana Alokasi Umum		4. Peningkatan tata kelola pemerintahan yang baik dan bersih serta kondusivitas wilayah	Badan Keuangan dan Aset Daerah	1 Unit	6,070,850,100	BADAN KEUANGAN DAN ASET DAERAH
5 02 01 2.07 08	Pengadaan Aset Tak Berwujud	Jumlah Unit Aset Tak Berwujud yang Disediakan				1 Unit	315,000,000	Kab. Maros, Turikale, Pettuadae	Dana Transfer Umum-Dana Alokasi Umum		4. Peningkatan tata kelola pemerintahan yang baik dan bersih serta kondusivitas wilayah	Badan Keuangan dan Aset Daerah	1 Unit	330,750,000	BADAN KEUANGAN DAN ASET DAERAH
5 02 01 2.07 09	Pengadaan Gedung Kantor atau Bangunan Lainnya	Jumlah Unit Gedung Kantor atau Bangunan Lainnya yang Disediakan				1 Unit	105,000,000	Kab. Maros, Turikale, Pettuadae	Dana Transfer Umum-Dana Alokasi Umum		4. Peningkatan tata kelola pemerintahan yang baik dan bersih serta kondusivitas wilayah	Badan Keuangan dan Aset Daerah	1 Unit	110,250,000	BADAN KEUANGAN DAN ASET DAERAH
5 02 01 2.07 11	Pengadaan Sarana dan Prasarana Pendukung Gedung Kantor atau Bangunan Lainnya	Jumlah Unit Sarana dan Prasarana Pendukung Gedung Kantor atau Bangunan Lainnya yang Disediakan				1 Unit	315,000,000	Kab. Maros, Turikale, Pettuadae	Dana Transfer Umum-Dana Alokasi Umum		4. Peningkatan tata kelola pemerintahan yang baik dan bersih serta kondusivitas wilayah	Badan Keuangan dan Aset Daerah	1 Unit	330,750,000	BADAN KEUANGAN DAN ASET DAERAH
5 02 01 2.08	<b>Penyediaan Jasa Penunjang Urusan Pemerintahan Daerah</b>	Jumlah Dokumen Penyediaan Jasa Penunjang Urusan Pemerintah Daerah	Dokumen		Dokumen	4 Dokumen	<b>21,768,760,000</b>						4 Dokumen	<b>22,857,948,000</b>	
5 02 01 2.08 01	Penyediaan Jasa Surat Menyurat	Jumlah Laporan Penyediaan Jasa Surat Menyurat				1 Laporan	85,000,000	Kab. Maros, Turikale, Pettuadae	Dana Transfer Umum-Dana Alokasi Umum		4. Peningkatan tata kelola pemerintahan yang baik dan bersih serta kondusivitas wilayah	Badan Keuangan dan Aset Daerah	1 Laporan	90,000,000	BADAN KEUANGAN DAN ASET DAERAH
5 02 01 2.08 02	Penyediaan Jasa Komunikasi, Sumber Daya Air dan Listrik	Jumlah Laporan Penyediaan Jasa Komunikasi, Sumber Daya Air dan Listrik yang Disediakan				1 Laporan	21,525,000,000	Kab. Maros, Turikale, Pettuadae	Dana Transfer Umum-Dana Alokasi Umum		4. Peningkatan tata kelola pemerintahan yang baik dan bersih serta kondusivitas wilayah	Badan Keuangan dan Aset Daerah	1 Laporan	22,601,250,000	BADAN KEUANGAN DAN ASET DAERAH



**Penetapan Rencana Kerja Pemerintah Daerah (RKPD)**  
**Kabupaten Maros**  
**Tahun 2023**

Kode	Urusan/ Bidang Urusan/ Program/ Kegiatan/ Sub Kegiatan	Indikator Program/ Kegiatan/ Sub Kegiatan	Target Akhir Periode RPJMD	Realisasi Capaian RKPD Tahun 2021	Prakiraan Capaian Target RKPD Tahun 2022	Capaian Kinerja dan Kerangka Pendanaan						Kelompok Sasaran	Prakiraan Maju Rencana Tahun 2024		Perangkat Daerah Penanggung Jawab
						Target 2023	Pagu Indikatif	Lokasi	Sumber Dana	Prioritas			Target	Pagu Indikatif	
										Nasional	Daerah				
5.02.01.2.08.03	Penyediaan Jasa Peralatan dan Perlengkapan Kantor	Jumlah Laporan Penyediaan Jasa Peralatan dan Perlengkapan Kantor yang Disediakan				1 Laporan	132,300,000	Kab. Maros, Turikale, Pettuadae	Dana Transfer Umum-Dana Alokasi Umum		4. Peningkatan tata kelola pemerintahan yang baik dan bersih serta kondusivitas wilayah	Badan Keuangan dan Aset Daerah	1 Laporan	138,915,000	BADAN KEUANGAN DAN ASET DAERAH
5.02.01.2.08.04	Penyediaan Jasa Pelayanan Umum Kantor	Jumlah Laporan Penyediaan Jasa Pelayanan Umum Kantor yang Disediakan				1 Laporan	26,460,000	Kab. Maros, Turikale, Pettuadae	Dana Transfer Umum-Dana Alokasi Umum		4. Peningkatan tata kelola pemerintahan yang baik dan bersih serta kondusivitas wilayah	Badan Keuangan dan Aset Daerah	1 Laporan	27,783,000	BADAN KEUANGAN DAN ASET DAERAH
5.02.01.2.09	<b>Pemeliharaan Barang Milik Daerah Penunjang Urusan Pemerintahan Daerah</b>	Jumlah Dok Pemeliharaan Barang Milik Daerah Penunjang Urusan Pemerintah Daerah	Dokumen		Dokumen	13 Dokumen	<b>4,024,135,000</b>						13 Dokumen	<b>4,228,341,750</b>	
5.02.01.2.09.01	Penyediaan Jasa Pemeliharaan, Biaya Pemeliharaan, dan Pajak Kendaraan Perorangan Dinas atau Kendaraan Dinas Jabatan	Jumlah Kendaraan Perorangan Dinas atau Kendaraan Dinas Jabatan yang Dipelihara dan dibayarkan Pajaknya				2 Unit	2,669,100,000	Kab. Maros, Turikale, Pettuadae	Dana Transfer Umum-Dana Alokasi Umum		4. Peningkatan tata kelola pemerintahan yang baik dan bersih serta kondusivitas wilayah	Badan Keuangan dan Aset Daerah	2 Unit	2,802,555,000	BADAN KEUANGAN DAN ASET DAERAH
5.02.01.2.09.02	Penyediaan Jasa Pemeliharaan, Biaya Pemeliharaan, Pajak dan Perizinan Kendaraan Dinas Operasional atau Lapangan	Jumlah Kendaraan Dinas Operasional atau Lapangan yang Dipelihara dan dibayarkan Pajak dan Perizinannya				206 Unit	866,460,000	Kab. Maros, Turikale, Pettuadae	Dana Transfer Umum-Dana Alokasi Umum		4. Peningkatan tata kelola pemerintahan yang baik dan bersih serta kondusivitas wilayah	Badan Keuangan dan Aset Daerah	206 Unit	909,783,000	BADAN KEUANGAN DAN ASET DAERAH
5.02.01.2.09.05	Pemeliharaan Mebel	Jumlah Mebel yang Dipelihara				30 Unit	102,375,000	Kab. Maros, Turikale, Pettuadae	Dana Transfer Umum-Dana Alokasi Umum		4. Peningkatan tata kelola pemerintahan yang baik dan bersih serta kondusivitas wilayah	Badan Keuangan dan Aset Daerah	30 Unit	107,493,750	BADAN KEUANGAN DAN ASET DAERAH
5.02.01.2.09.06	Pemeliharaan Peralatan dan Mesin Lainnya	Jumlah Peralatan dan Mesin Lainnya yang Dipelihara				31 Unit	46,200,000	Kab. Maros, Turikale, Pettuadae	Dana Transfer Umum-Dana Alokasi Umum		4. Peningkatan tata kelola pemerintahan yang baik dan bersih serta kondusivitas wilayah	Badan Keuangan dan Aset Daerah	31 Unit	48,510,000	BADAN KEUANGAN DAN ASET DAERAH
5.02.01.2.09.07	Pemeliharaan Aset Tetap Lainnya	Jumlah Aset Tetap Lainnya yang Dipelihara				10 Unit	85,000,000	Kab. Maros, Turikale, Pettuadae	Dana Transfer Umum-Dana Alokasi Umum		4. Peningkatan tata kelola pemerintahan yang baik dan bersih serta kondusivitas wilayah	Badan Keuangan dan Aset Daerah	10 Unit	90,000,000	BADAN KEUANGAN DAN ASET DAERAH
5.02.01.2.09.08	Pemeliharaan Aset Tak Berwujud	Jumlah Aset Tak Berwujud yang Dipelihara				2 Unit	85,000,000	Kab. Maros, Turikale, Pettuadae	Dana Transfer Umum-Dana Alokasi Umum		4. Peningkatan tata kelola pemerintahan yang baik dan bersih serta kondusivitas wilayah	Badan Keuangan dan Aset Daerah	2 Unit	90,000,000	BADAN KEUANGAN DAN ASET DAERAH
5.02.01.2.09.09	Pemeliharaan/Rehabilitasi Gedung Kantor dan Bangunan Lainnya	Jumlah Sarana dan Prasarana Gedung Kantor atau Bangunan Lainnya yang Dipelihara/Direhabilitasi				1 Unit	85,000,000	Kab. Maros, Turikale, Pettuadae	Dana Transfer Umum-Dana Alokasi Umum		4. Peningkatan tata kelola pemerintahan yang baik dan bersih serta kondusivitas wilayah	Badan Keuangan dan Aset Daerah	1 Unit	90,000,000	BADAN KEUANGAN DAN ASET DAERAH

**Penetapan Rencana Kerja Pemerintah Daerah (RKPD)  
Kabupaten Maros  
Tahun 2023**

Kode	Urusan/ Bidang Urusan/ Program/ Kegiatan/ Sub Kegiatan	Indikator Program/ Kegiatan/ Sub Kegiatan	Target Akhir Periode RPJMD	Realisasi Capaian RKPD Tahun 2021	Prakiraan Capaian Target RKPD Tahun 2022	Capaian Kinerja dan Kerangka Pendanaan						Kelompok Sasaran	Prakiraan Maju Rencana Tahun 2024		Perangkat Daerah Penanggung Jawab
						Target 2023	Pagu Indikatif	Lokasi	Sumber Dana	Prioritas			Target	Pagu Indikatif	
										Nasional	Daerah				
5 02 01 2.09 10	Pemeliharaan/Rehabilitasi Sarana dan Prasarana Gedung Kantor atau Bangunan Lainnya	Jumlah Sarana dan Prasarana Gedung Kantor atau Bangunan Lainnya yang Dipelihara/Direhabilitasi				3 Unit	85,000,000	Kab. Maros, Turikale, Pettuadae	Dana Transfer Umum-Dana Alokasi Umum		4. Peningkatan tata kelola pemerintahan yang baik dan bersih serta kondusivitas wilayah	Badan Keuangan dan Aset Daerah	3 Unit	90,000,000	BADAN KEUANGAN DAN ASET DAERAH
<b>5 02 02</b>	<b>PROGRAM PENGELOLAAN KEUANGAN DAERAH</b>	Persentase Penyerapan Keuangan Sesuai Target	Persen		Persen	80 Persen	<b>164,722,618,246</b>						80 Persen	<b>166,416,209,105</b>	
<b>5 02 02 2.01</b>	<b>Koordinasi dan Penyusunan Rencana Anggaran Daerah</b>	Jumlah Dokumen koordinasi Dan Penyusunan Rencana Anggaran Daerah	Dokumen		Dokumen	171 Dokumen	<b>640,288,000</b>						171 Dokumen	<b>779,945,000</b>	
5 02 02 2.01 01	Koordinasi dan Penyusunan KUA dan PPAS	Jumlah Dokumen KUA dan PPAS yang Disusun				2 Dokumen	14,330,000	Kab. Maros, Turikale, Pettuadae	Dana Transfer Umum-Dana Alokasi Umum		4. Peningkatan tata kelola pemerintahan yang baik dan bersih serta kondusivitas wilayah	Badan Keuangan dan Aset Daerah	2 Dokumen	40,000,000	BADAN KEUANGAN DAN ASET DAERAH
5 02 02 2.01 02	Koordinasi dan Penyusunan Perubahan KUA dan Perubahan PPAS	Jumlah Dokumen Perubahan KUA dan Perubahan PPAS yang Disusun				2 Dokumen	14,365,000	Kab. Maros, Turikale, Pettuadae	Dana Transfer Umum-Dana Alokasi Umum		4. Peningkatan tata kelola pemerintahan yang baik dan bersih serta kondusivitas wilayah	Badan Keuangan dan Aset Daerah	2 Dokumen	35,280,000	BADAN KEUANGAN DAN ASET DAERAH
5 02 02 2.01 03	Koordinasi, Penyusunan dan Verifikasi RKA-SKPD	Jumlah RKA-SKPD yang Diverifikasi				40 Dokumen	4,348,000	Kab. Maros, Turikale, Pettuadae	Dana Transfer Umum-Dana Alokasi Umum		4. Peningkatan tata kelola pemerintahan yang baik dan bersih serta kondusivitas wilayah	Badan Keuangan dan Aset Daerah	40 Dokumen	33,626,250	BADAN KEUANGAN DAN ASET DAERAH
5 02 02 2.01 04	Koordinasi, Penyusunan dan Verifikasi Perubahan RKA-SKPD	Jumlah Perubahan RKA-SKPD yang Diverifikasi				40 Dokumen	8,628,000	Kab. Maros, Turikale, Pettuadae	Dana Transfer Umum-Dana Alokasi Umum		4. Peningkatan tata kelola pemerintahan yang baik dan bersih serta kondusivitas wilayah	Badan Keuangan dan Aset Daerah	40 Dokumen	33,626,250	BADAN KEUANGAN DAN ASET DAERAH
5 02 02 2.01 05	Koordinasi, Penyusunan dan Verifikasi DPA-SKPD	Jumlah DPA- SKPD yang Diverifikasi				40 Dokumen	9,123,000	Kab. Maros, Turikale, Pettuadae	Dana Transfer Umum-Dana Alokasi Umum		4. Peningkatan tata kelola pemerintahan yang baik dan bersih serta kondusivitas wilayah	Badan Keuangan dan Aset Daerah	40 Dokumen	33,626,250	BADAN KEUANGAN DAN ASET DAERAH
5 02 02 2.01 06	Koordinasi, Penyusunan dan Verifikasi Perubahan DPA-SKPD	Jumlah Perubahan DPA-SKPD yang Diverifikasi				40 Dokumen	9,050,000	Kab. Maros, Turikale, Pettuadae	Dana Transfer Umum-Dana Alokasi Umum		4. Peningkatan tata kelola pemerintahan yang baik dan bersih serta kondusivitas wilayah	Badan Keuangan dan Aset Daerah	40 Dokumen	33,626,250	BADAN KEUANGAN DAN ASET DAERAH
5 02 02 2.01 07	Koordinasi dan Penyusunan Peraturan Daerah tentang APBD dan Peraturan Kepala Daerah tentang Penjabaran APBD	Jumlah Peraturan Daerah tentang APBD dan Peraturan Kepala Daerah tentang Penjabaran APBD				2 Dokumen	209,998,000	Kab. Maros, Turikale, Pettuadae	Dana Transfer Umum-Dana Alokasi Umum		4. Peningkatan tata kelola pemerintahan yang baik dan bersih serta kondusivitas wilayah	Badan Keuangan dan Aset Daerah	2 Dokumen	167,580,000	BADAN KEUANGAN DAN ASET DAERAH
5 02 02 2.01 08	Koordinasi dan Penyusunan Peraturan Daerah tentang Perubahan APBD dan Peraturan Kepala Daerah tentang Penjabaran Perubahan APBD	Jumlah Dokumen Regulasi serta Kebijakan Bidang Anggaran				2 Dokumen	230,158,000	Kab. Maros, Turikale, Pettuadae	Dana Transfer Umum-Dana Alokasi Umum		4. Peningkatan tata kelola pemerintahan yang baik dan bersih serta kondusivitas wilayah	Badan Keuangan dan Aset Daerah	2 Dokumen	167,580,000	BADAN KEUANGAN DAN ASET DAERAH

**Penetapan Rencana Kerja Pemerintah Daerah (RKPD)  
Kabupaten Maros  
Tahun 2023**

Kode	Urusan/ Bidang Urusan/ Program/ Kegiatan/ Sub Kegiatan	Indikator Program/ Kegiatan/ Sub Kegiatan	Target Akhir Periode RPJMD	Realisasi Capaian RKPD Tahun 2021	Prakiraan Capaian Target RKPD Tahun 2022	Capaian Kinerja dan Kerangka Pendanaan						Kelompok Sasaran	Prakiraan Maju Rencana Tahun 2024		Perangkat Daerah Penanggung Jawab
						Target 2023	Pagu Indikatif	Lokasi	Sumber Dana	Prioritas			Target	Pagu Indikatif	
										Nasional	Daerah				
5.02.02.2.01.10	Koordinasi Perencanaan Anggaran Pendapatan	Jumlah Dokumen Hasil Koordinasi Perencanaan Anggaran Pendapatan				1 Dokumen	33,721,000	Kab. Maros, Turikale, Pettuadae	Dana Transfer Umum-Dana Alokasi Umum		4. Peningkatan tata kelola pemerintahan yang baik dan bersih serta kondusivitas wilayah	Badan Keuangan dan Aset Daerah	1 Dokumen	60,000,000	BADAN KEUANGAN DAN ASET DAERAH
5.02.02.2.01.11	Koordinasi Perencanaan Anggaran Belanja Daerah	Jumlah Dokumen Hasil Koordinasi Perencanaan Anggaran Belanja Daerah				1 Dokumen	41,500,000	Kab. Maros, Turikale, Pettuadae	Dana Transfer Umum-Dana Alokasi Umum		4. Peningkatan tata kelola pemerintahan yang baik dan bersih serta kondusivitas wilayah	Badan Keuangan dan Aset Daerah	1 Dokumen	60,000,000	BADAN KEUANGAN DAN ASET DAERAH
5.02.02.2.01.12	Koordinasi Perencanaan Anggaran Pembiayaan	Jumlah Dokumen Hasil Koordinasi Perencanaan Anggaran Pembiayaan				1 Dokumen	33,800,000	Kab. Maros, Turikale, Pettuadae	Dana Transfer Umum-Dana Alokasi Umum		4. Peningkatan tata kelola pemerintahan yang baik dan bersih serta kondusivitas wilayah	Badan Keuangan dan Aset Daerah	1 Dokumen	60,000,000	BADAN KEUANGAN DAN ASET DAERAH
5.02.02.2.01.13	Pembinaan Perencanaan Penganggaran Daerah Pemerintah Kabupaten/Kota	Jumlah Orang yang Mengikuti Pembinaan Penganggaran Daerah Pemerintah Kabupaten/Kota				40 Orang	31,267,000	Kab. Maros, Turikale, Pettuadae	Dana Transfer Umum-Dana Alokasi Umum		3. Pemantapan kualitas hidup dan kapasitas sumber daya manusia menuju SDM berdaya saing	Badan Keuangan dan Aset Daerah	40 Orang	55,000,000	BADAN KEUANGAN DAN ASET DAERAH
<b>5.02.02.2.02</b>	<b>Koordinasi dan Pengelolaan Perbendaharaan Daerah</b>	Jumlah Dokumen Pengelolaan Perbendaharaan Daerah	Dokumen		Dokumen	33 Dokumen	<b>452,435,000</b>						33 Dokumen	<b>489,750,500</b>	
5.02.02.2.02.01	Koordinasi dan Pengelolaan Kas Daerah	Jumlah Dokumen Hasil Koordinasi dan Pengelolaan Kas Daerah				1 Dokumen	15,000,000	Kab. Maros, Turikale, Pettuadae	Dana Transfer Umum-Dana Alokasi Umum		4. Peningkatan tata kelola pemerintahan yang baik dan bersih serta kondusivitas wilayah	Badan Keuangan dan Aset Daerah	1 Dokumen	20,000,000	BADAN KEUANGAN DAN ASET DAERAH
5.02.02.2.02.02	Pengelolaan Sisa Lebih Perhitungan Anggaran Tahun Sebelumnya	Jumlah Laporan Hasil Pengelolaan Sisa Lebih Perhitungan Anggaran Tahun Sebelumnya				1 Laporan	8,872,500	Kab. Maros, Turikale, Pettuadae	Dana Transfer Umum-Dana Alokasi Umum		4. Peningkatan tata kelola pemerintahan yang baik dan bersih serta kondusivitas wilayah	Badan Keuangan dan Aset Daerah	1 Laporan	9,316,125	BADAN KEUANGAN DAN ASET DAERAH
5.02.02.2.02.03	Penyiapan, Pelaksanaan Pengendalian dan Penerbitan Anggaran Kas dan SPD	Jumlah Dokumen Hasil Pengendalian dan Penerbitan Anggaran Kas dan SPD				1 Dokumen	55,000,000	Kab. Maros, Turikale, Pettuadae	Dana Transfer Umum-Dana Alokasi Umum		4. Peningkatan tata kelola pemerintahan yang baik dan bersih serta kondusivitas wilayah	Badan Keuangan dan Aset Daerah	1 Dokumen	60,000,000	BADAN KEUANGAN DAN ASET DAERAH
5.02.02.2.02.04	Penatausahaan Pembiayaan Daerah	Jumlah Dokumen Hasil Penatausahaan Pembiayaan Daerah				1 Dokumen	11,025,000	Kab. Maros, Turikale, Pettuadae	Dana Transfer Umum-Dana Alokasi Umum		4. Peningkatan tata kelola pemerintahan yang baik dan bersih serta kondusivitas wilayah	Badan Keuangan dan Aset Daerah	1 Dokumen	11,576,250	BADAN KEUANGAN DAN ASET DAERAH
5.02.02.2.02.05	Koordinasi, Fasilitasi, Asistensi, Sinkronisasi, Supervisi, Monitoring dan Evaluasi Pengelolaan Dana Perimbangan dan Dana Transfer Lainnya	Jumlah Dokumen Hasil Koordinasi, Fasilitasi, Asistensi, Sinkronisasi, Supervisi, Monitoring, dan Evaluasi Pengelolaan Dana Perimbangan dan Dana Transfer Lainnya				9 Dokumen	18,375,000	Kab. Maros, Turikale, Pettuadae	Dana Transfer Umum-Dana Alokasi Umum		4. Peningkatan tata kelola pemerintahan yang baik dan bersih serta kondusivitas wilayah	Badan Keuangan dan Aset Daerah	9 Dokumen	19,293,750	BADAN KEUANGAN DAN ASET DAERAH

**Penetapan Rencana Kerja Pemerintah Daerah (RKPD)  
Kabupaten Maros  
Tahun 2023**

Kode	Urusan/ Bidang Urusan/ Program/ Kegiatan/ Sub Kegiatan	Indikator Program/ Kegiatan/ Sub Kegiatan	Target Akhir Periode RPJMD	Realisasi Capaian RKPD Tahun 2021	Prakiraan Capaian Target RKPD Tahun 2022	Capaian Kinerja dan Kerangka Pendanaan						Kelompok Sasaran	Prakiraan Maju Rencana Tahun 2024		Perangkat Daerah Penanggung Jawab
						Target 2023	Pagu Indikatif	Lokasi	Sumber Dana	Prioritas			Target	Pagu Indikatif	
										Nasional	Daerah				
5.02.02.2.02.06	Koordinasi, Pelaksanaan Kerja Sama dan Pemantauan Transaksi Non Tunai dengan Lembaga Keuangan Bank dan Lembaga Keuangan Bukan Bank	Jumlah Dokumen Hasil Koordinasi, Pelaksanaan Kerja Sama dan Pemantauan Transaksi Non Tunai dengan Lembaga Keuangan Bank dan Lembaga Keuangan Bukan Bank				9 Dokumen	55,000,000	Kab. Maros, Turikale, Pettuadae	Dana Transfer Umum-Dana Alokasi Umum		4. Peningkatan tata kelola pemerintahan yang baik dan bersih serta kondusivitas wilayah	Badan Keuangan dan Aset Daerah	9 Dokumen	60,000,000	BADAN KEUANGAN DAN ASET DAERAH
5.02.02.2.02.07	Koordinasi dan Penyusunan Laporan Realisasi Penerimaan dan Pengeluaran Kas Daerah, Laporan Aliran Kas, dan Pelaksanaan Pemungutan/ Pemotongan dan Penyetoran Perhitungan Fihak Ketiga (PFK)	Jumlah Laporan Realisasi Penerimaan dan Pengeluaran Kas Daerah, Laporan Aliran Kas, dan Pelaksanaan Pemungutan/ Pemotongan dan Penyetoran Perhitungan Fihak Ketiga (PFK) dan Laporan Hasil Koordinasi dalam rangka Penyusunan Laporan Realisasi Penerimaan dan Pengeluaran Kas Daerah, Laporan Aliran Kas, dan Pelaksanaan Pemungutan/ Pemotongan dan Penyetoran Perhitungan Fihak Ketiga (PFK)				9 Laporan	55,000,000	Kab. Maros, Turikale, Pettuadae	Dana Transfer Umum-Dana Alokasi Umum		4. Peningkatan tata kelola pemerintahan yang baik dan bersih serta kondusivitas wilayah	Badan Keuangan dan Aset Daerah	9 Laporan	60,000,000	BADAN KEUANGAN DAN ASET DAERAH
5.02.02.2.02.08	Koordinasi Pelaksanaan Piutang dan Utang Daerah yang Timbul Akibat Pengelolaan Kas, Pelaksanaan Analisis Pembiayaan dan Penempatan Uang Daerah sebagai Optimalisasi Kas	Jumlah Dokumen Hasil Koordinasi Pelaksanaan Piutang dan Utang Daerah yang Timbul Akibat Pengelolaan Kas, Pelaksanaan Analisis Pembiayaan dan Penempatan Uang Daerah sebagai Optimalisasi Kas				9 Dokumen	55,000,000	Kab. Maros, Turikale, Pettuadae	Dana Transfer Umum-Dana Alokasi Umum		4. Peningkatan tata kelola pemerintahan yang baik dan bersih serta kondusivitas wilayah	Badan Keuangan dan Aset Daerah	9 Dokumen	60,000,000	BADAN KEUANGAN DAN ASET DAERAH
5.02.02.2.02.09	Rekonsiliasi Data Penerimaan dan Pengeluaran Kas serta Pemungutan dan Pemotongan atas SP2D dengan Instansi Terkait	Jumlah Dokumen Hasil Rekonsiliasi Data Penerimaan dan Pengeluaran Kas serta Pemungutan dan Pemotongan atas SP2D dengan Instansi Terkait				3 Dokumen	48,037,500	Kab. Maros, Turikale, Pettuadae	Dana Transfer Umum-Dana Alokasi Umum		4. Peningkatan tata kelola pemerintahan yang baik dan bersih serta kondusivitas wilayah	Badan Keuangan dan Aset Daerah	3 Dokumen	50,439,375	BADAN KEUANGAN DAN ASET DAERAH
5.02.02.2.02.10	Penyusunan Petunjuk Teknis Administrasi Keuangan yang Berkaitan dengan Penerimaan dan Pengeluaran Kas serta Penatausahaan dan Pertanggungjawaban Sub Kegiatan	Jumlah Petunjuk Teknis Administrasi Keuangan yang Berkaitan dengan Penerimaan dan Pengeluaran Kas serta Penatausahaan dan Pertanggungjawaban Sub Kegiatan				1 Dokumen	76,125,000	Kab. Maros, Turikale, Pettuadae	Dana Transfer Umum-Dana Alokasi Umum		4. Peningkatan tata kelola pemerintahan yang baik dan bersih serta kondusivitas wilayah	Badan Keuangan dan Aset Daerah	1 Dokumen	79,125,000	BADAN KEUANGAN DAN ASET DAERAH

**Penetapan Rencana Kerja Pemerintah Daerah (RKPD)  
Kabupaten Maros  
Tahun 2023**

Kode	Urusan/ Bidang Urusan/ Program/ Kegiatan/ Sub Kegiatan	Indikator Program/ Kegiatan/ Sub Kegiatan	Target Akhir Periode RPJMD	Realisasi Capaian RKPD Tahun 2021	Prakiraan Capaian Target RKPD Tahun 2022	Capaian Kinerja dan Kerangka Pendanaan						Kelompok Sasaran	Prakiraan Maju Rencana Tahun 2024		Perangkat Daerah Penanggung Jawab
						Target 2023	Pagu Indikatif	Lokasi	Sumber Dana	Prioritas			Target	Pagu Indikatif	
										Nasional	Daerah				
5 02 02 2.02 11	Pembinaan Penatausahaan Keuangan Pemerintah Kabupaten/Kota	Jumlah Orang yang Mengikuti Pembinaan Penatausahaan Keuangan Pemerintah Kabupaten/Kota				57 Orang	55,000,000	Kab. Maros, Turikale, Pettuadae	Dana Transfer Umum-Dana Alokasi Umum		4. Peningkatan tata kelola pemerintahan yang baik dan bersih serta kondusivitas wilayah	Badan Keuangan dan Aset Daerah	57 Orang	60,000,000	BADAN KEUANGAN DAN ASET DAERAH
5 02 02 2.03	<b>Koordinasi dan Pelaksanaan Akuntansi dan Pelaporan Keuangan Daerah</b>	Jumlah Dokumen Pelaksanaan Akuntansi dan Pelaporan Keuangan Daerah	Dokumen		Dokumen	90 Dokumen	<b>1,554,450,000</b>						90 Dokumen	<b>2,210,170,000</b>	
5 02 02 2.03 01	Koordinasi Pelaksanaan Akuntansi Penerimaan dan Pengeluaran Kas Daerah	Jumlah Laporan Hasil Koordinasi Pelaksanaan Akuntansi Penerimaan dan Pengeluaran Kas Daerah				12 Laporan	25,000,000	Kab. Maros, Turikale, Pettuadae	Dana Transfer Umum-Dana Alokasi Umum		4. Peningkatan tata kelola pemerintahan yang baik dan bersih serta kondusivitas wilayah	Badan Keuangan dan Aset Daerah	12 Laporan	30,000,000	BADAN KEUANGAN DAN ASET DAERAH
5 02 02 2.03 02	Rekonsiliasi dan Verifikasi Aset, Kewajiban, Ekuitas, Pendapatan, Belanja, Pembiayaan, Pendapatan-LO dan Beban	Jumlah Dokumen Hasil Rekonsiliasi dan Verifikasi Aset, Kewajiban, Ekuitas, Pendapatan, Belanja, Pembiayaan, Pendapatan-LO, dan Beban				12 Dokumen	78,750,000	Kab. Maros, Turikale, Pettuadae	Dana Transfer Umum-Dana Alokasi Umum		4. Peningkatan tata kelola pemerintahan yang baik dan bersih serta kondusivitas wilayah	Badan Keuangan dan Aset Daerah	12 Dokumen	82,687,500	BADAN KEUANGAN DAN ASET DAERAH
5 02 02 2.03 03	Koordinasi Penyusunan Laporan Pertanggungjawaban Pelaksanaan APBD Bulanan, Triwulanan dan Semesteran	Jumlah Laporan Pertanggungjawaban Pelaksanaan APBD Bulanan, Triwulanan dan Semesteran				12 Laporan	130,200,000	Kab. Maros, Turikale, Pettuadae	Dana Transfer Umum-Dana Alokasi Umum		4. Peningkatan tata kelola pemerintahan yang baik dan bersih serta kondusivitas wilayah	Badan Keuangan dan Aset Daerah	12 Laporan	136,710,000	BADAN KEUANGAN DAN ASET DAERAH
5 02 02 2.03 04	Konsolidasi Laporan Keuangan SKPD, BLUD dan Laporan Keuangan Pemerintah Daerah	Jumlah Laporan Keuangan SKPD, BLUD dan Laporan Keuangan Pemerintah Daerah yang Terkonsolidasi				1 Dokumen	567,000,000	Kab. Maros, Turikale, Pettuadae	Dana Transfer Umum-Dana Alokasi Umum		4. Peningkatan tata kelola pemerintahan yang baik dan bersih serta kondusivitas wilayah	Badan Keuangan dan Aset Daerah	1 Dokumen	1,162,350,000	BADAN KEUANGAN DAN ASET DAERAH
5 02 02 2.03 05	Koordinasi dan Penyusunan Rancangan Peraturan Daerah tentang Pertanggungjawaban Pelaksanaan APBD Kabupaten/Kota dan Rancangan Peraturan Kepala Daerah tentang Penjabaran Pertanggungjawaban Pelaksanaan APBD Kabupaten/Kota	Jumlah Rancangan Peraturan Daerah tentang Pertanggungjawaban Pelaksanaan APBD Kabupaten/Kota dan Rancangan Peraturan Kepala Daerah tentang Penjabaran Pertanggungjawaban Pelaksanaan APBD Kabupaten/Kota				8 Dokumen	85,000,000	Kab. Maros, Turikale, Pettuadae	Dana Transfer Umum-Dana Alokasi Umum		4. Peningkatan tata kelola pemerintahan yang baik dan bersih serta kondusivitas wilayah	Badan Keuangan dan Aset Daerah	8 Dokumen	90,000,000	BADAN KEUANGAN DAN ASET DAERAH
5 02 02 2.03 06	Penyusunan Tanggapan/Tindak Lanjut Terhadap LHP BPK atas Laporan Pertanggungjawaban Pelaksanaan APBD	Jumlah Dokumen Tanggapan/Tindak Lanjut Terhadap LHP BPK atas Laporan Pertanggungjawaban Pelaksanaan APBD				2 Dokumen	15,000,000	Kab. Maros, Turikale, Pettuadae	Dana Transfer Umum-Dana Alokasi Umum		4. Peningkatan tata kelola pemerintahan yang baik dan bersih serta kondusivitas wilayah	Badan Keuangan dan Aset Daerah	2 Dokumen	20,000,000	BADAN KEUANGAN DAN ASET DAERAH

**Penetapan Rencana Kerja Pemerintah Daerah (RKPD)  
Kabupaten Maros  
Tahun 2023**

Kode	Urusan/ Bidang Urusan/ Program/ Kegiatan/ Sub Kegiatan	Indikator Program/ Kegiatan/ Sub Kegiatan	Target Akhir Periode RPJMD	Realisasi Capaian RKPD Tahun 2021	Prakiraan Capaian Target RKPD Tahun 2022	Capaian Kinerja dan Kerangka Pendanaan						Kelompok Sasaran	Prakiraan Maju Rencana Tahun 2024		Perangkat Daerah Penanggung Jawab
						Target 2023	Pagu Indikatif	Lokasi	Sumber Dana	Prioritas			Target	Pagu Indikatif	
										Nasional	Daerah				
5 02 02 2.03 07	Koordinasi, Sinkronisasi, dan Penyelesaian Tuntutan Perbendaharaan dan Tuntutan Kerugian Daerah	Jumlah Dokumen Hasil Koordinasi, Sinkronisasi, dan Penyelesaian Tuntutan Perbendaharaan dan Tuntutan Kerugian Daerah				12 Dokumen	105,000,000	Kab. Maros, Turikale, Pettuadae	Dana Transfer Umum-Dana Alokasi Umum		4. Peningkatan tata kelola pemerintahan yang baik dan bersih serta kondusivitas wilayah	Badan Keuangan dan Aset Daerah	12 Dokumen	110,250,000	BADAN KEUANGAN DAN ASET DAERAH
5 02 02 2.03 08	Penyusunan Analisis Laporan Pertanggungjawaban Pelaksanaan APBD	Jumlah Dokumen Hasil Analisis Laporan Pertanggungjawaban Pelaksanaan APBD				1 Dokumen	105,000,000	Kab. Maros, Turikale, Pettuadae	Dana Transfer Umum-Dana Alokasi Umum		4. Peningkatan tata kelola pemerintahan yang baik dan bersih serta kondusivitas wilayah	Badan Keuangan dan Aset Daerah	1 Dokumen	110,250,000	BADAN KEUANGAN DAN ASET DAERAH
5 02 02 2.03 09	Penyusunan Kebijakan dan Panduan Teknis Operasional Penyelenggaraan Akuntansi Pemerintah Daerah	Jumlah Kebijakan dan Panduan Teknis Operasional Penyelenggaraan Akuntansi Pemerintah Daerah				1 Dokumen	73,500,000	Kab. Maros, Turikale, Pettuadae	Dana Transfer Umum-Dana Alokasi Umum		4. Peningkatan tata kelola pemerintahan yang baik dan bersih serta kondusivitas wilayah	Badan Keuangan dan Aset Daerah	1 Dokumen	77,172,500	BADAN KEUANGAN DAN ASET DAERAH
5 02 02 2.03 10	Penyusunan Sistem dan Prosedur Akuntansi dan Pelaporan Keuangan Pemerintah Daerah	Jumlah Sistem dan Prosedur Akuntansi dan Pelaporan Keuangan Pemerintah Daerah				1 Dokumen	55,000,000	Kab. Maros, Turikale, Pettuadae	Dana Transfer Umum-Dana Alokasi Umum		4. Peningkatan tata kelola pemerintahan yang baik dan bersih serta kondusivitas wilayah	Badan Keuangan dan Aset Daerah	1 Dokumen	60,000,000	BADAN KEUANGAN DAN ASET DAERAH
5 02 02 2.03 11	Pembinaan Akuntansi, Pelaporan dan Pertanggungjawaban Pemerintah Kabupaten/Kota	Jumlah Orang yang Mengikuti Pembinaan Akuntansi, Pelaporan dan Pertanggungjawaban Pemerintah Kabupaten/Kota				40 Orang	105,000,000	Kab. Maros, Turikale, Pettuadae	Dana Transfer Umum-Dana Alokasi Umum		4. Peningkatan tata kelola pemerintahan yang baik dan bersih serta kondusivitas wilayah	Badan Keuangan dan Aset Daerah	40 Orang	110,250,000	BADAN KEUANGAN DAN ASET DAERAH
5 02 02 2.03 12	Pembinaan Pengelolaan Keuangan BLUD Kabupaten/Kota	Jumlah BLUD Kabupaten/Kota yang Dibina				15 Lembaga	105,000,000	Kab. Maros, Turikale, Pettuadae	Dana Transfer Umum-Dana Alokasi Umum		4. Peningkatan tata kelola pemerintahan yang baik dan bersih serta kondusivitas wilayah	Badan Keuangan dan Aset Daerah	15 Lembaga	110,250,000	BADAN KEUANGAN DAN ASET DAERAH
5 02 02 2.03 13	Koordinasi dan Penyusunan Statistik Keuangan Pemerintahan Daerah	Jumlah Laporan Statistik Keuangan Pemerintahan Daerah pada Pemerintah Kabupaten/Kota				1 Laporan	105,000,000	Kab. Maros, Turikale, Pettuadae	Dana Transfer Umum-Dana Alokasi Umum		4. Peningkatan tata kelola pemerintahan yang baik dan bersih serta kondusivitas wilayah	Badan Keuangan dan Aset Daerah	1 Laporan	110,250,000	BADAN KEUANGAN DAN ASET DAERAH
<b>5 02 02 2.04</b>	<b>Penunjang Urusan Kewenangan Pengelolaan Keuangan Daerah</b>	Jumlah Dokumen Kewenangan Pengelolaan Keuangan Daerah	Dokumen		Dokumen	600 Dokumen	<b>161,643,469,471</b>						600 Dokumen	<b>162,482,769,041</b>	
5 02 02 2.04 01	Pengelolaan Dana Cadangan Pemerintah Daerah	Jumlah Dokumen Hasil Pengelolaan Dana Cadangan Pemerintah Daerah				1 Dokumen	105,000,000	Kab. Maros, Turikale, Pettuadae	Dana Transfer Umum-Dana Alokasi Umum		4. Peningkatan tata kelola pemerintahan yang baik dan bersih serta kondusivitas wilayah	Badan Keuangan dan Aset Daerah	1 Dokumen	110,250,000	BADAN KEUANGAN DAN ASET DAERAH
5 02 02 2.04 02	Analisis Investasi Pemerintah Daerah	Jumlah Laporan Hasil Analisis Investasi Pemerintah Daerah				1 Laporan	6,000,000	Kab. Maros, Turikale, Pettuadae	Dana Transfer Umum-Dana Alokasi Umum		4. Peningkatan tata kelola pemerintahan yang baik dan bersih serta kondusivitas wilayah	Badan Keuangan dan Aset Daerah	1 Laporan	6,500,000	BADAN KEUANGAN DAN ASET DAERAH

**Penetapan Rencana Kerja Pemerintah Daerah (RKPD)  
Kabupaten Maros  
Tahun 2023**

Kode	Urusan/ Bidang Urusan/ Program/ Kegiatan/ Sub Kegiatan	Indikator Program/ Kegiatan/ Sub Kegiatan	Target Akhir Periode RPJMD	Realisasi Capaian RKPD Tahun 2021	Prakiraan Capaian Target RKPD Tahun 2022	Capaian Kinerja dan Kerangka Pendanaan						Kelompok Sasaran	Prakiraan Maju Rencana Tahun 2024		Perangkat Daerah Penanggung Jawab
						Target 2023	Pagu Indikatif	Lokasi	Sumber Dana	Prioritas			Target	Pagu Indikatif	
										Nasional	Daerah				
5 02 02 2.04 03	Analisis Perencanaan dan Pelaksanaan Penerimaan Pinjaman Pemerintah Daerah	Jumlah Laporan Hasil Analisis Perencanaan dan Pelaksanaan Penerimaan Pinjaman Pemerintah Daerah				1 Laporan	50,000,000	Kab. Maros, Turikale, Pettuadae	Dana Transfer Umum-Dana Alokasi Umum		4. Peningkatan tata kelola pemerintahan yang baik dan bersih serta kondusivitas wilayah	Badan Keuangan dan Aset Daerah	1 Laporan	60,000,000	BADAN KEUANGAN DAN ASET DAERAH
5 02 02 2.04 04	Analisis Perencanaan dan Pelaksanaan Pembayaran Cicilan Pokok dan Bunga Pinjaman Pemerintah Daerah	Jumlah Laporan Hasil Analisis Perencanaan dan Pelaksanaan Pembayaran Cicilan Pokok dan Bunga Pinjaman Pemerintah Daerah				1 Laporan	55,000,000	Kab. Maros, Turikale, Pettuadae	Dana Transfer Umum-Dana Alokasi Umum		4. Peningkatan tata kelola pemerintahan yang baik dan bersih serta kondusivitas wilayah	Badan Keuangan dan Aset Daerah	1 Laporan	60,000,000	BADAN KEUANGAN DAN ASET DAERAH
5 02 02 2.04 05	Analisis Perencanaan dan Pelaksanaan Pemberian Pinjaman Daerah	Jumlah Laporan Hasil Analisis Perencanaan dan Pelaksanaan Pemberian Pinjaman Daerah				1 Laporan	55,000,000	Kab. Maros, Turikale, Pettuadae	Dana Transfer Umum-Dana Alokasi Umum		4. Peningkatan tata kelola pemerintahan yang baik dan bersih serta kondusivitas wilayah	Badan Keuangan dan Aset Daerah	1 Laporan	60,000,000	BADAN KEUANGAN DAN ASET DAERAH
5 02 02 2.04 07	Penyusunan Kebijakan dan Alokasi Subsidi	Jumlah Laporan Hasil Penyusunan Kebijakan dan Alokasi Subsidi				1 Laporan	15,000,000	Kab. Maros, Turikale, Pettuadae	Dana Transfer Umum-Dana Alokasi Umum		4. Peningkatan tata kelola pemerintahan yang baik dan bersih serta kondusivitas wilayah	Badan Keuangan dan Aset Daerah	1 Laporan	20,000,000	BADAN KEUANGAN DAN ASET DAERAH
5 02 02 2.04 08	Analisis Perencanaan dan Penyaluran Bantuan Keuangan	Jumlah Laporan Hasil Analisis Perencanaan dan Penyaluran Bantuan Keuangan				600 Dokumen	161,197,469,471	Kab. Maros, Turikale, Pettuadae	Dana Transfer Umum-Dana Alokasi Umum Dana Desa		4. Peningkatan tata kelola pemerintahan yang baik dan bersih serta kondusivitas wilayah	Badan Keuangan dan Aset Daerah	600 Dokumen	161,995,769,041	BADAN KEUANGAN DAN ASET DAERAH
5 02 02 2.04 09	Pengelolaan Dana Darurat dan Mendesak	Jumlah Laporan Hasil Pengelolaan Dana Darurat dan Mendesak				1 Laporan	55,000,000	Kab. Maros, Turikale, Pettuadae	Dana Transfer Umum-Dana Alokasi Umum		4. Peningkatan tata kelola pemerintahan yang baik dan bersih serta kondusivitas wilayah	Badan Keuangan dan Aset Daerah	1 Laporan	60,000,000	BADAN KEUANGAN DAN ASET DAERAH
5 02 02 2.04 10	Pengelolaan Dana bagi Hasil Kabupaten/Kota	Jumlah Laporan Hasil Pengelolaan Dana bagi Hasil Kabupaten/Kota				1 Laporan	105,000,000	Kab. Maros, Turikale, Pettuadae	Dana Transfer Umum-Dana Alokasi Umum		4. Peningkatan tata kelola pemerintahan yang baik dan bersih serta kondusivitas wilayah	Badan Keuangan dan Aset Daerah	1 Laporan	110,250,000	BADAN KEUANGAN DAN ASET DAERAH
5 02 02 2.05	<b>Pengelolaan Data dan Implementasi Sistem Informasi Pemerintah Daerah Lingkup Keuangan Daerah</b>	Jumlah Dokumen Pengelolaan Data dan Implementasi Sistem Informasi Pemerintah Daerah Lingkup Keuangan Daerah	Dokumen		Dokumen	23 Dokumen	<b>431,975,775</b>						23 Dokumen	<b>453,574,564</b>	
5 02 02 2.05 01	Inventarisasi dan Analisis Data Bidang Keuangan Daerah	Jumlah Dokumen Hasil Inventarisasi dan Analisis Data Bidang Keuangan Daerah				1 Dokumen	47,250,000	Kab. Maros, Turikale, Pettuadae	Dana Transfer Umum-Dana Alokasi Umum		4. Peningkatan tata kelola pemerintahan yang baik dan bersih serta kondusivitas wilayah	Badan Keuangan dan Aset Daerah	1 Dokumen	49,612,500	BADAN KEUANGAN DAN ASET DAERAH
5 02 02 2.05 02	Implementasi dan Pemeliharaan Sistem Informasi Pemerintah Daerah Bidang Keuangan Daerah	Jumlah Dokumen Hasil Implementasi dan Pemeliharaan Sistem Informasi Pemerintah Daerah Bidang Keuangan Daerah				1 Dokumen	326,282,250	Kab. Maros, Turikale, Pettuadae	Dana Transfer Umum-Dana Alokasi Umum		4. Peningkatan tata kelola pemerintahan yang baik dan bersih serta kondusivitas wilayah	Badan Keuangan dan Aset Daerah	1 Dokumen	342,596,363	BADAN KEUANGAN DAN ASET DAERAH

**Penetapan Rencana Kerja Pemerintah Daerah (RKPD)  
Kabupaten Maros  
Tahun 2023**

Kode	Urusan/ Bidang Urusan/ Program/ Kegiatan/ Sub Kegiatan	Indikator Program/ Kegiatan/ Sub Kegiatan	Target Akhir Periode RPJMD	Realisasi Capaian RKP Tahun 2021	Prakiraan Capaian Target RKP Tahun 2022	Capaian Kinerja dan Kerangka Pendanaan						Kelompok Sasaran	Prakiraan Maju Rencana Tahun 2024		Perangkat Daerah Penanggung Jawab
						Target 2023	Pagu Indikatif	Lokasi	Sumber Dana	Prioritas			Target	Pagu Indikatif	
										Nasional	Daerah				
5.02.02.2.05.03	Pembinaan Sistem Informasi Pemerintah Daerah Bidang Keuangan Daerah Pemerintah Kabupaten/Kota	Jumlah Orang yang Mengikuti Pembinaan Sistem Informasi Pemerintah Daerah Bidang Keuangan Daerah Pemerintah Kabupaten/Kota				40 Orang	58,443,525	Kab. Maros, Turikale, Pettuadae	Dana Transfer Umum-Dana Alokasi Umum		4. Peningkatan tata kelola pemerintahan yang baik dan bersih serta kondusivitas wilayah	Badan Keuangan dan Aset Daerah	40 Orang	61,365,701	BADAN KEUANGAN DAN ASET DAERAH
5.02.03	<b>PROGRAM PENGELOLAAN BARANG MILIK DAERAH</b>	Persentase Perangkat Daerah Yang Tertib Tata Kelola Barang Milik Daerah	Persen		Persen	100 Persen	<b>778,430,950</b>						100 Persen	<b>867,615,498</b>	
5.02.03.2.01	<b>Pengelolaan Barang Milik Daerah</b>	Jumlah Dokumen Pengelolaan Barang Milik Daerah	Dokumen		Dokumen	82 Dokumen	<b>778,430,950</b>						82 Dokumen	<b>867,615,498</b>	
5.02.03.2.01.01	Penyusunan Standar Harga	Jumlah Standar Harga yang Disusun				1 Dokumen	105,000,000	Kab. Maros, Turikale, Pettuadae	Dana Transfer Umum-Dana Alokasi Umum		4. Peningkatan tata kelola pemerintahan yang baik dan bersih serta kondusivitas wilayah	Badan Keuangan dan Aset Daerah	1 Dokumen	110,250,000	BADAN KEUANGAN DAN ASET DAERAH
5.02.03.2.01.02	Penyusunan Standar Barang Milik Daerah dan Standar Kebutuhan Barang Milik Daerah	Jumlah Standar Barang Milik Daerah dan Standar Kebutuhan Barang Milik Daerah				2 Dokumen	55,000,000	Kab. Maros, Turikale, Pettuadae	Dana Transfer Umum-Dana Alokasi Umum		4. Peningkatan tata kelola pemerintahan yang baik dan bersih serta kondusivitas wilayah	Badan Keuangan dan Aset Daerah	2 Dokumen	60,000,000	BADAN KEUANGAN DAN ASET DAERAH
5.02.03.2.01.03	Penyusunan Perencanaan Kebutuhan Barang Milik Daerah	Jumlah Rencana Kebutuhan Barang Milik Daerah BKAD				1 Dokumen	35,700,000	Kab. Maros, Turikale, Pettuadae	Dana Transfer Umum-Dana Alokasi Umum		4. Peningkatan tata kelola pemerintahan yang baik dan bersih serta kondusivitas wilayah	Badan Keuangan dan Aset Daerah	1 Dokumen	37,485,000	BADAN KEUANGAN DAN ASET DAERAH
5.02.03.2.01.05	Penatausahaan Barang Milik Daerah	Jumlah Laporan Penatausahaan Barang Milik Daerah				3 Laporan	22,050,000	Kab. Maros, Turikale, Pettuadae	Dana Transfer Umum-Dana Alokasi Umum		4. Peningkatan tata kelola pemerintahan yang baik dan bersih serta kondusivitas wilayah	Badan Keuangan dan Aset Daerah	3 Laporan	23,152,500	BADAN KEUANGAN DAN ASET DAERAH
5.02.03.2.01.06	Inventarisasi Barang Milik Daerah	Jumlah Laporan Hasil Inventarisasi (LHI) Barang Milik Daerah				3 Laporan	75,810,000	Kab. Maros, Turikale, Pettuadae	Dana Transfer Umum-Dana Alokasi Umum		4. Peningkatan tata kelola pemerintahan yang baik dan bersih serta kondusivitas wilayah	Badan Keuangan dan Aset Daerah	3 Laporan	79,600,500	BADAN KEUANGAN DAN ASET DAERAH
5.02.03.2.01.07	Pengamanan Barang Milik Daerah	Jumlah Laporan Hasil Pengamanan Barang Milik Daerah BKAD				25 Laporan	55,000,000	Kab. Maros, Turikale, Pettuadae	Dana Transfer Umum-Dana Alokasi Umum		4. Peningkatan tata kelola pemerintahan yang baik dan bersih serta kondusivitas wilayah	Badan Keuangan dan Aset Daerah	25 Laporan	60,000,000	BADAN KEUANGAN DAN ASET DAERAH
5.02.03.2.01.08	Penilaian Barang Milik Daerah	Jumlah Laporan Hasil Penilaian Barang Milik Daerah dan Hasil Koordinasi Penilaian Barang Milik Daerah				3 Laporan	8,715,000	Kab. Maros, Turikale, Pettuadae	Dana Transfer Umum-Dana Alokasi Umum		4. Peningkatan tata kelola pemerintahan yang baik dan bersih serta kondusivitas wilayah	Badan Keuangan dan Aset Daerah	3 Laporan	9,150,750	BADAN KEUANGAN DAN ASET DAERAH
5.02.03.2.01.09	Pengawasan dan Pengendalian Pengelolaan Barang Milik Daerah	Jumlah Laporan Hasil Pengawasan dan Pengendalian Pengelolaan Barang Milik Daerah				5 Laporan	143,456,250	Kab. Maros, Turikale, Pettuadae	Dana Transfer Umum-Dana Alokasi Umum		4. Peningkatan tata kelola pemerintahan yang baik dan bersih serta kondusivitas wilayah	Badan Keuangan dan Aset Daerah	5 Laporan	150,629,063	BADAN KEUANGAN DAN ASET DAERAH



**Penetapan Rencana Kerja Pemerintah Daerah (RKPD)  
Kabupaten Maros  
Tahun 2023**

Kode	Urusan/ Bidang Urusan/ Program/ Kegiatan/ Sub Kegiatan	Indikator Program/ Kegiatan/ Sub Kegiatan	Target Akhir Periode RPJMD	Realisasi Capaian RKPD Tahun 2021	Prakiraan Capaian Target RKPD Tahun 2022	Capaian Kinerja dan Kerangka Pendanaan						Kelompok Sasaran	Prakiraan Maju Rencana Tahun 2024		Perangkat Daerah Penanggung Jawab
						Target 2023	Pagu Indikatif	Lokasi	Sumber Dana	Prioritas			Target	Pagu Indikatif	
										Nasional	Daerah				
5 02 03 2.01 10	Optimalisasi Penggunaan, Pemanfaatan, Pemindahtanganan, Pemusnahan, dan Penghapusan Barang Milik Daerah	Jumlah Dokumen Hasil Optimalisasi Penggunaan, Pemanfaatan, Pemindahtanganan, Pemusnahan, dan Penghapusan Barang Milik Daerah				15 Dokumen	62,699,700	Kab. Maros, Turikale, Pettuadae	Dana Transfer Umum-Dana Alokasi Umum		4. Peningkatan tata kelola pemerintahan yang baik dan bersih serta kondusivitas wilayah	Badan Keuangan dan Aset Daerah	15 Dokumen	65,834,685	BADAN KEUANGAN DAN ASET DAERAH
5 02 03 2.01 11	Rekonsiliasi dalam rangka Penyusunan Laporan Barang Milik Daerah	Jumlah Laporan Hasil Rekonsiliasi dalam rangka Penyusunan Laporan Barang Milik Daerah				3 Laporan	105,000,000	Kab. Maros, Turikale, Pettuadae	Dana Transfer Umum-Dana Alokasi Umum		4. Peningkatan tata kelola pemerintahan yang baik dan bersih serta kondusivitas wilayah	Badan Keuangan dan Aset Daerah	3 Laporan	110,250,000	BADAN KEUANGAN DAN ASET DAERAH
5 02 03 2.01 12	Penyusunan Laporan Barang Milik Daerah	Jumlah Laporan Barang Milik Daerah yang Disusun				1 Laporan	55,000,000	Kab. Maros, Turikale, Pettuadae	Dana Transfer Umum-Dana Alokasi Umum		4. Peningkatan tata kelola pemerintahan yang baik dan bersih serta kondusivitas wilayah	Badan Keuangan dan Aset Daerah	1 Laporan	60,000,000	BADAN KEUANGAN DAN ASET DAERAH
5 02 03 2.01 13	Pembinaan Pengelolaan Barang Milik Daerah Pemerintah Kabupaten/Kota	Jumlah Orang yang Mengikuti Pembinaan Pengelolaan Barang Milik Daerah Pemerintah Kabupaten/Kota				40 Orang	55,000,000	Kab. Maros, Turikale, Pettuadae	Dana Transfer Umum-Dana Alokasi Umum		4. Peningkatan tata kelola pemerintahan yang baik dan bersih serta kondusivitas wilayah	Badan Keuangan dan Aset Daerah	40 Orang	60,000,000	BADAN KEUANGAN DAN ASET DAERAH
5	<b>UNSUR PENUNJANG URUSAN PEMERINTAHAN</b>														
5 02	<b>KEUANGAN</b>														
5 02 01	<b>PROGRAM PENUNJANG URUSAN PEMERINTAHAN DAERAH KABUPATEN/KOTA</b>	Persentase Layanan Penunjang Urusan Pemerintahan Daerah	Persen		Persen	100 Persen	<b>6,806,000,000</b>						100 Persen	<b>6,806,000,000</b>	
5 02 01 2.01	<b>Perencanaan, Penganggaran, dan Evaluasi Kinerja Perangkat Daerah</b>	Jumlah Dokumen Perencanaan Dan Pelaporan Perangkat Daerah	Dokumen		Dokumen	19 Dokumen	<b>11,500,000</b>						19 Dokumen	<b>11,500,000</b>	
5 02 01 2.01 01	Penyusunan Dokumen Perencanaan Perangkat Daerah	Jumlah Dokumen Perencanaan Perangkat Daerah				2 Dokumen	1,500,000	Kab. Maros, Turikale, Pettuadae	Dana Transfer Umum-Dana Alokasi Umum	Memperkuat Stabilitas Polhukhankam Dan Transformasi Pelayanan Publik	4. Peningkatan tata kelola pemerintahan yang baik dan bersih serta kondusivitas wilayah	Perangkat Daerah	2 Dokumen	1,500,000	BADAN PENDAPATAN DAERAH
5 02 01 2.01 02	Koordinasi dan Penyusunan Dokumen RKA-SKPD	Jumlah Dokumen RKA-SKPD dan Laporan Hasil Koordinasi Penyusunan Dokumen RKA-SKPD				1 Dokumen	1,500,000	Kab. Maros, Turikale, Pettuadae	Dana Transfer Umum-Dana Alokasi Umum	Memperkuat Stabilitas Polhukhankam Dan Transformasi Pelayanan Publik	4. Peningkatan tata kelola pemerintahan yang baik dan bersih serta kondusivitas wilayah	Perangkat Daerah	1 Dokumen	1,500,000	BADAN PENDAPATAN DAERAH
5 02 01 2.01 03	Koordinasi dan Penyusunan Dokumen Perubahan RKA-SKPD	Jumlah Dokumen Perubahan RKA-SKPD dan Laporan Hasil Koordinasi Penyusunan Dokumen Perubahan RKA-SKPD				1 Dokumen	2,500,000	Kab. Maros, Turikale, Pettuadae	Dana Transfer Umum-Dana Alokasi Umum	Memperkuat Stabilitas Polhukhankam Dan Transformasi Pelayanan Publik	4. Peningkatan tata kelola pemerintahan yang baik dan bersih serta kondusivitas wilayah	Perangkat Daerah	1 Dokumen	2,500,000	BADAN PENDAPATAN DAERAH

**Penetapan Rencana Kerja Pemerintah Daerah (RKPD)  
Kabupaten Maros  
Tahun 2023**

Kode	Urusan/ Bidang Urusan/ Program/ Kegiatan/ Sub Kegiatan	Indikator Program/ Kegiatan/ Sub Kegiatan	Target Akhir Periode RPJMD	Realisasi Capaian RKPD Tahun 2021	Prakiraan Capaian Target RKPD Tahun 2022	Capaian Kinerja dan Kerangka Pendanaan						Kelompok Sasaran	Prakiraan Maju Rencana Tahun 2024		Perangkat Daerah Penanggung Jawab
						Target 2023	Pagu Indikatif	Lokasi	Sumber Dana	Prioritas			Target	Pagu Indikatif	
										Nasional	Daerah				
5 02 01 2.01 04	Koordinasi dan Penyusunan DPA-SKPD	Jumlah Dokumen DPA-SKPD dan Laporan Hasil Koordinasi Penyusunan Dokumen DPA-SKPD				1 Dokumen	2,000,000	Kab. Maros, Turikale, Pettuadae	Dana Transfer Umum-Dana Alokasi Umum	Memperkuat Stabilitas Polhukhankam Dan Transformasi Pelayanan Publik	4. Peningkatan tata kelola pemerintahan yang baik dan bersih serta kondusivitas wilayah	Perangkat Daerah	1 Dokumen	2,000,000	BADAN PENDAPATAN DAERAH
5 02 01 2.01 05	Koordinasi dan Penyusunan Perubahan DPA- SKPD	Jumlah Dokumen Perubahan DPA-SKPD dan Laporan Hasil Koordinasi Penyusunan Dokumen Perubahan DPA-SKPD				1 Dokumen	1,000,000	Kab. Maros, Turikale, Pettuadae	Dana Transfer Umum-Dana Alokasi Umum	Memperkuat Stabilitas Polhukhankam Dan Transformasi Pelayanan Publik	4. Peningkatan tata kelola pemerintahan yang baik dan bersih serta kondusivitas wilayah	Perangkat Daerah	1 Dokumen	1,000,000	BADAN PENDAPATAN DAERAH
5 02 01 2.01 06	Koordinasi dan Penyusunan Laporan Capaian Kinerja dan Ikhtisar Realisasi Kinerja SKPD	Jumlah Laporan Capaian Kinerja dan Ikhtisar Realisasi Kinerja SKPD dan Laporan Hasil Koordinasi Penyusunan Laporan Capaian Kinerja dan Ikhtisar Realisasi Kinerja SKPD				1 Dokumen	2,000,000	Kab. Maros, Turikale, Pettuadae	Dana Transfer Umum-Dana Alokasi Umum	Memperkuat Stabilitas Polhukhankam Dan Transformasi Pelayanan Publik	4. Peningkatan tata kelola pemerintahan yang baik dan bersih serta kondusivitas wilayah	Perangkat Daerah	1 Dokumen	2,000,000	BADAN PENDAPATAN DAERAH
5 02 01 2.01 07	Evaluasi Kinerja Perangkat Daerah	Jumlah Dokumen Perencanaan Perangkat Daerah				12 Dokumen	1,000,000	Kab. Maros, Turikale, Pettuadae	Dana Transfer Umum-Dana Alokasi Umum	Memperkuat Stabilitas Polhukhankam Dan Transformasi Pelayanan Publik	4. Peningkatan tata kelola pemerintahan yang baik dan bersih serta kondusivitas wilayah	Perangkat Daerah	12 Dokumen	1,000,000	BADAN PENDAPATAN DAERAH
5 02 01 2.02	<b>Administrasi Keuangan Perangkat Daerah</b>	Jumlah Dokumen Pelaksanaan Administrasi Keuangan	Dokumen		Dokumen	71 Dokumen	<b>5,238,000,000</b>						71 Dokumen	<b>5,238,000,000</b>	
5 02 01 2.02 01	Penyediaan Gaji dan Tunjangan ASN	Jumlah Orang yang Menerima Gaji dan Tunjangan ASN				59 Orang/bulan	5,000,000,000	Kab. Maros, Turikale, Pettuadae	Dana Transfer Umum-Dana Alokasi Umum		4. Peningkatan tata kelola pemerintahan yang baik dan bersih serta kondusivitas wilayah	Aparatur Sipil Negara Bapenda	59 Orang/bulan	5,000,000,000	BADAN PENDAPATAN DAERAH
5 02 01 2.02 02	Penyediaan Administrasi Pelaksanaan Tugas ASN	Jumlah Dokumen Hasil Penyediaan Administrasi Pelaksanaan Tugas ASN				12 Dokumen	82,500,000	Kab. Maros, Turikale, Pettuadae	Dana Transfer Umum-Dana Alokasi Umum		4. Peningkatan tata kelola pemerintahan yang baik dan bersih serta kondusivitas wilayah 4. Peningkatan tata kelola pemerintahan yang baik dan bersih serta kondusivitas wilayah	Aparatur Sipil Negara Bapenda	12 Dokumen	82,500,000	BADAN PENDAPATAN DAERAH
5 02 01 2.02 03	Pelaksanaan Penatausahaan dan Pengujian/Verifikasi Keuangan SKPD	Jumlah Dokumen Penatausahaan dan Pengujian/Verifikasi Keuangan SKPD				12 Dokumen	151,500,000	Kab. Maros, Turikale, Pettuadae	Dana Transfer Umum-Dana Alokasi Umum		4. Peningkatan tata kelola pemerintahan yang baik dan bersih serta kondusivitas wilayah	Aparatur Sipil Negara Bapenda	12 Dokumen	151,500,000	BADAN PENDAPATAN DAERAH
5 02 01 2.02 05	Koordinasi dan Penyusunan Laporan Keuangan Akhir Tahun SKPD	Jumlah Laporan Keuangan Akhir Tahun SKPD dan Laporan Hasil Koordinasi Penyusunan Laporan Keuangan Akhir Tahun SKPD				1 Dokumen	2,500,000	Kab. Maros, Turikale, Pettuadae	Dana Transfer Umum-Dana Alokasi Umum		4. Peningkatan tata kelola pemerintahan yang baik dan bersih serta kondusivitas wilayah	Aparatur Sipil Negara Bapenda	1 Dokumen	2,500,000	BADAN PENDAPATAN DAERAH

**Penetapan Rencana Kerja Pemerintah Daerah (RKPD)  
Kabupaten Maros  
Tahun 2023**

Kode	Urusan/ Bidang Urusan/ Program/ Kegiatan/ Sub Kegiatan	Indikator Program/ Kegiatan/ Sub Kegiatan	Target Akhir Periode RPJMD	Realisasi Capaian RKPD Tahun 2021	Prakiraan Capaian Target RKPD Tahun 2022	Capaian Kinerja dan Kerangka Pendanaan						Kelompok Sasaran	Prakiraan Maju Rencana Tahun 2024		Perangkat Daerah Penanggung Jawab
						Target 2023	Pagu Indikatif	Lokasi	Sumber Dana	Prioritas			Target	Pagu Indikatif	
										Nasional	Daerah				
5.02.01.2.02.07	Koordinasi dan Penyusunan Laporan Keuangan Bulanan/ Triwulanan/ Semesteran SKPD	Jumlah Laporan Keuangan Bulanan/ Triwulanan/ Semesteran SKPD dan Laporan Koordinasi Penyusunan Laporan Keuangan Bulanan/Triwulanan/Semesteran SKPD				18 Dokumen	1,500,000	Kab. Maros, Turikale, Pettuadae	Dana Transfer Umum-Dana Alokasi Umum		4. Peningkatan tata kelola pemerintahan yang baik dan bersih serta kondusivitas wilayah	Aparatur Sipil Negara Bapenda	18 Dokumen	1,500,000	BADAN PENDAPATAN DAERAH
5.02.01.2.03	<b>Administrasi Barang Milik Daerah pada Perangkat Daerah</b>	Jumlah Dokumen Laporan Pelaksanaan Administrasi Barang Milik Daerah Pada Perangkat Daerah	Dokumen		Dokumen	29 Dokumen	<b>4,000,000</b>						29 Dokumen	<b>4,000,000</b>	
5.02.01.2.03.05	Rekonsiliasi dan Penyusunan Laporan Barang Milik Daerah pada SKPD	Jumlah Laporan Rekonsiliasi dan Penyusunan Laporan Barang Milik Daerah pada SKPD				1 Dokumen	4,000,000	Kab. Maros, Turikale, Pettuadae	Dana Transfer Umum-Dana Alokasi Umum		4. Peningkatan tata kelola pemerintahan yang baik dan bersih serta kondusivitas wilayah	Wajib Pajak	1 Dokumen	4,000,000	BADAN PENDAPATAN DAERAH
5.02.01.2.04	<b>Administrasi Pendapatan Daerah Kewenangan Perangkat Daerah</b>	Jumlah Dokumen Pendapatan Retribusi Daerah	Dokumen		Dokumen	37 Dokumen	<b>425,000,000</b>						37 Dokumen	<b>425,000,000</b>	
5.02.01.2.04.01	Perencanaan Pengelolaan Retribusi Daerah	Jumlah Dokumen Rencana Pengelolaan Retribusi Daerah				1 Dokumen	90,000,000	Kab. Maros, Turikale, Pettuadae	Dana Transfer Umum-Dana Alokasi Umum Dana Transfer Umum-Dana Alokasi Umum	Memperkuat Stabilitas Polhukhankam Dan Transformasi Pelayanan Publik	4. Peningkatan tata kelola pemerintahan yang baik dan bersih serta kondusivitas wilayah 4. Peningkatan tata kelola pemerintahan yang baik dan bersih serta kondusivitas wilayah	Kelompok Masyarakat	1 Dokumen	90,000,000	BADAN PENDAPATAN DAERAH
5.02.01.2.04.02	Analisa dan Pengembangan Retribusi Daerah, serta Penyusunan Kebijakan Retribusi Daerah	Jumlah Dokumen Hasil Analisis serta Pengembangan Retribusi Daerah dan Kebijakan Retribusi Daerah				1 Dokumen	40,000,000	Kab. Maros, Turikale, Pettuadae	Dana Transfer Umum-Dana Alokasi Umum	Memperkuat Stabilitas Polhukhankam Dan Transformasi Pelayanan Publik	4. Peningkatan tata kelola pemerintahan yang baik dan bersih serta kondusivitas wilayah	Kelompok Masyarakat	1 Dokumen	40,000,000	BADAN PENDAPATAN DAERAH
5.02.01.2.04.03	Penyuluhan dan Penyebarluasan Kebijakan Retribusi Daerah	Jumlah Laporan Hasil Penyuluhan dan Penyebarluasan Kebijakan Retribusi Daerah				1 Laporan	55,000,000	Kab. Maros, Turikale, Pettuadae	Dana Transfer Umum-Dana Alokasi Umum	Memperkuat Stabilitas Polhukhankam Dan Transformasi Pelayanan Publik	4. Peningkatan tata kelola pemerintahan yang baik dan bersih serta kondusivitas wilayah	Kelompok Masyarakat	1 Laporan	55,000,000	BADAN PENDAPATAN DAERAH
5.02.01.2.04.04	Pendataan dan Pendaftaran Objek Retribusi Daerah	Jumlah Data Objek, Subjek dan Wajib Retribusi Daerah				9 Dokumen	60,000,000	Kab. Maros, Turikale, Pettuadae	Dana Transfer Umum-Dana Alokasi Umum	Memperkuat Stabilitas Polhukhankam Dan Transformasi Pelayanan Publik	4. Peningkatan tata kelola pemerintahan yang baik dan bersih serta kondusivitas wilayah	Kelompok Masyarakat	9 Dokumen	60,000,000	BADAN PENDAPATAN DAERAH
5.02.01.2.04.05	Pengolahan Data Retribusi Daerah	Jumlah Laporan Hasil Pengolahan, Pemeliharaan, dan Pelaporan Data Retribusi Daerah				12 Laporan	60,000,000	Kab. Maros, Turikale, Pettuadae	Dana Transfer Umum-Dana Alokasi Umum	Memperkuat Stabilitas Polhukhankam Dan Transformasi Pelayanan Publik		Kelompok Masyarakat	12 Laporan	60,000,000	BADAN PENDAPATAN DAERAH

**Penetapan Rencana Kerja Pemerintah Daerah (RKPD)  
Kabupaten Maros  
Tahun 2023**

Kode	Urusan/ Bidang Urusan/ Program/ Kegiatan/ Sub Kegiatan	Indikator Program/ Kegiatan/ Sub Kegiatan	Target Akhir Periode RPJMD	Realisasi Capaian RKPD Tahun 2021	Prakiraan Capaian Target RKPD Tahun 2022	Capaian Kinerja dan Kerangka Pendanaan						Kelompok Sasaran	Prakiraan Maju Rencana Tahun 2024		Perangkat Daerah Penanggung Jawab
						Target 2023	Pagu Indikatif	Lokasi	Sumber Dana	Prioritas			Target	Pagu Indikatif	
										Nasional	Daerah				
5 02 01 2.04 06	Penetapan Wajib Retribusi Daerah	Jumlah Dokumen Ketetapan Retribusi Daerah				12 Dokumen	60,000,000	Kab. Maros, Turikale, Pettuadae	Dana Transfer Umum-Dana Alokasi Umum	Memperkuat Stabilitas Polhukhankam Dan Transformasi Pelayanan Publik		Kelompok Masyarakat	12 Dokumen	60,000,000	BADAN PENDAPATAN DAERAH
5 02 01 2.04 07	Pelaporan Pengelolaan Retribusi Daerah	Jumlah Laporan Pengelolaan Retribusi Daerah				12 Dokumen	60,000,000	Kab. Maros, Turikale, Pettuadae	Dana Transfer Umum-Dana Alokasi Umum	Memperkuat Stabilitas Polhukhankam Dan Transformasi Pelayanan Publik	4. Peningkatan tata kelola pemerintahan yang baik dan bersih serta kondusivitas wilayah	Kelompok Masyarakat	12 Dokumen	60,000,000	BADAN PENDAPATAN DAERAH
5 02 01 2.05	<b>Administrasi Kepegawaian Perangkat Daerah</b>	Jumlah Aparatur PD yang mendapatkan layanan Administrasi Kepegawaian	orang		orang	59 orang	30,000,000						59 orang	30,000,000	
5 02 01 2.05 02	Pengadaan Pakaian Dinas beserta Atribut Kelengkapannya	Jumlah Paket Pakaian Dinas beserta Atribut Kelengkapan				2 Paket	30,000,000	Kab. Maros, Turikale, Pettuadae	Dana Transfer Umum-Dana Alokasi Umum	Memperkuat Stabilitas Polhukhankam Dan Transformasi Pelayanan Publik	4. Peningkatan tata kelola pemerintahan yang baik dan bersih serta kondusivitas wilayah	Aparatur sipil negara Bapenda	2 Paket	30,000,000	BADAN PENDAPATAN DAERAH
5 02 01 2.06	<b>Administrasi Umum Perangkat Daerah</b>	Jumlah Jenis Layanan Administrasi Umum PD yang Dilaksanakan	Jenis		Jenis	11 Jenis	254,000,000						11 Jenis	254,000,000	
5 02 01 2.06 01	Penyediaan Komponen Instalasi Listrik/Penerangan Bangunan Kantor	Jumlah Paket Komponen Instalasi Listrik/Penerangan Bangunan Kantor yang Disediakan Jumlah Paket Komponen Instalasi Listrik/Penerangan Bangunan Kantor yang Disediakan				0 Paket 1 Tahun	6,000,000	Kab. Maros, Turikale, Pettuadae	Dana Transfer Umum-Dana Alokasi Umum		4. Peningkatan tata kelola pemerintahan yang baik dan bersih serta kondusivitas wilayah	Perangkat Daerah	0 Paket 1 Tahun	6,000,000	BADAN PENDAPATAN DAERAH
5 02 01 2.06 03	Penyediaan Peralatan Rumah Tangga	Jumlah Paket Peralatan Rumah Tangga yang Disediakan Jumlah Paket Peralatan Rumah Tangga yang Disediakan				0 Paket 1 Tahun	16,500,000	Kab. Maros, Turikale, Pettuadae	Dana Transfer Umum-Dana Alokasi Umum		4. Peningkatan tata kelola pemerintahan yang baik dan bersih serta kondusivitas wilayah	Perangkat Daerah	0 Paket 1 Tahun	16,500,000	BADAN PENDAPATAN DAERAH
5 02 01 2.06 04	Penyediaan Bahan Logistik Kantor	Jumlah Paket Bahan Logistik Kantor yang Disediakan				1 Tahun	58,500,000	Kab. Maros, Turikale, Pettuadae	Dana Transfer Umum-Dana Alokasi Umum		4. Peningkatan tata kelola pemerintahan yang baik dan bersih serta kondusivitas wilayah	Perangkat Daerah	1 Tahun	58,500,000	BADAN PENDAPATAN DAERAH
5 02 01 2.06 05	Penyediaan Barang Cetak dan Penggandaan	Jumlah Paket Barang Cetak dan Penggandaan yang Disediakan Jumlah Paket Barang Cetak dan Penggandaan yang Disediakan				0 Paket 1 Tahun	26,500,000	Kab. Maros, Turikale, Pettuadae	Dana Transfer Umum-Dana Alokasi Umum		4. Peningkatan tata kelola pemerintahan yang baik dan bersih serta kondusivitas wilayah	Perangkat Daerah	0 Paket 1 Tahun	26,500,000	BADAN PENDAPATAN DAERAH

**Penetapan Rencana Kerja Pemerintah Daerah (RKPD)  
Kabupaten Maros  
Tahun 2023**

Kode	Urusan/ Bidang Urusan/ Program/ Kegiatan/ Sub Kegiatan	Indikator Program/ Kegiatan/ Sub Kegiatan	Target Akhir Periode RPJMD	Realisasi Capaian RKPD Tahun 2021	Prakiraan Capaian Target RKPD Tahun 2022	Capaian Kinerja dan Kerangka Pendanaan						Kelompok Sasaran	Prakiraan Maju Rencana Tahun 2024		Perangkat Daerah Penanggung Jawab
						Target 2023	Pagu Indikatif	Lokasi	Sumber Dana	Prioritas			Target	Pagu Indikatif	
										Nasional	Daerah				
5 02 01 2.06 07	Penyediaan Bahan/Material	Jumlah Paket Bahan/Material yang Disediakan Jumlah Paket Bahan/Material yang Disediakan				0 Paket 1 Tahun	10,000,000	Kab. Maros, Turikale, Pettuadae	Dana Transfer Umum-Dana Alokasi Umum		4. Peningkatan tata kelola pemerintahan yang baik dan bersih serta kondusivitas wilayah	Perangkat Daerah	0 Paket 1 Tahun	10,000,000	BADAN PENDAPATAN DAERAH
5 02 01 2.06 08	Fasilitasi Kunjungan Tamu	Jumlah Laporan Fasilitasi Kunjungan Tamu				12 bulan	77,000,000	Kab. Maros, Turikale, Pettuadae	Dana Transfer Umum-Dana Alokasi Umum		4. Peningkatan tata kelola pemerintahan yang baik dan bersih serta kondusivitas wilayah	Perangkat Daerah	12 bulan	77,000,000	BADAN PENDAPATAN DAERAH
5 02 01 2.06 09	Penyelenggaraan Rapat Koordinasi dan Konsultasi SKPD	Jumlah Laporan Penyelenggaraan Rapat Koordinasi dan Konsultasi SKPD				12 Bulan	59,500,000	Kab. Maros, Turikale, Pettuadae	Dana Transfer Umum-Dana Alokasi Umum		4. Peningkatan tata kelola pemerintahan yang baik dan bersih serta kondusivitas wilayah	Perangkat Daerah	12 Bulan	59,500,000	BADAN PENDAPATAN DAERAH
5 02 01 2.07	<b>Pengadaan Barang Milik Daerah Penunjang Urusan Pemerintah Daerah</b>	Jumlah Barang Milik Daerah PD penunjang Kebutuhan Pelaksanaan urusan Pemerintahan Daerah	Jenis		Jenis	11 Jenis	<b>124,500,000</b>						11 Jenis	<b>124,500,000</b>	
5 02 01 2.07 05	Pengadaan Mebel	Jumlah Paket Mebel yang Disediakan Jumlah Paket Mebel yang Disediakan				0 Unit 1 Tahun	50,000,000	Kab. Maros, Turikale, Pettuadae	Dana Transfer Umum-Dana Alokasi Umum		4. Peningkatan tata kelola pemerintahan yang baik dan bersih serta kondusivitas wilayah	Perangkat Daerah	0 Unit 1 Tahun	50,000,000	BADAN PENDAPATAN DAERAH
5 02 01 2.07 06	Pengadaan Peralatan dan Mesin Lainnya	Jumlah Unit Peralatan dan Mesin Lainnya yang Disediakan Jumlah Unit Peralatan dan Mesin Lainnya yang Disediakan				0 Unit 1 Dokumen	74,500,000	Kab. Maros, Turikale, Pettuadae	Dana Transfer Umum-Dana Alokasi Umum		4. Peningkatan tata kelola pemerintahan yang baik dan bersih serta kondusivitas wilayah	Perangkat Daerah	0 Unit 1 Dokumen	74,500,000	BADAN PENDAPATAN DAERAH
5 02 01 2.08	<b>Penyediaan Jasa Penunjang Urusan Pemerintahan Daerah</b>	Jumlah Jenis Jasa Penunjang Urusan Pemerintahan Daerah	Jenis		Jenis	4 Jenis	<b>605,000,000</b>						4 Jenis	<b>605,000,000</b>	
5 02 01 2.08 01	Penyediaan Jasa Surat Menyurat	Jumlah Laporan Penyediaan Jasa Surat Menyurat Jumlah Laporan Penyediaan Jasa Surat Menyurat				0 Laporan 1 Tahun	10,500,000	Kab. Maros, Turikale, Pettuadae	Dana Transfer Umum-Dana Alokasi Umum		4. Peningkatan tata kelola pemerintahan yang baik dan bersih serta kondusivitas wilayah	Perangkat Daerah	0 Laporan 1 Tahun	10,500,000	BADAN PENDAPATAN DAERAH
5 02 01 2.08 04	Penyediaan Jasa Pelayanan Umum Kantor	Jumlah Laporan Penyediaan Jasa Pelayanan Umum Kantor yang Disediakan Jumlah Laporan Penyediaan Jasa Pelayanan Umum Kantor yang Disediakan				0 Laporan 1 Tahun	594,500,000	Kab. Maros, Turikale, Pettuadae	Dana Transfer Umum-Dana Alokasi Umum		4. Peningkatan tata kelola pemerintahan yang baik dan bersih serta kondusivitas wilayah	Perangkat Daerah	0 Laporan 1 Tahun	594,500,000	BADAN PENDAPATAN DAERAH
5 02 01 2.09	<b>Pemeliharaan Barang Milik Daerah Penunjang Urusan Pemerintahan Daerah</b>	Jumlah jenis BMD PD Penunjang Kebutuhan Pelaksanaan Pemerintahan Daerah	Jenis		Jenis	11 Jenis	<b>114,000,000</b>						11 Jenis	<b>114,000,000</b>	

**Penetapan Rencana Kerja Pemerintah Daerah (RKPD)  
Kabupaten Maros  
Tahun 2023**

Kode	Urusan/ Bidang Urusan/ Program/ Kegiatan/ Sub Kegiatan	Indikator Program/ Kegiatan/ Sub Kegiatan	Target Akhir Periode RPJMD	Realisasi Capaian RKPD Tahun 2021	Prakiraan Capaian Target RKPD Tahun 2022	Capaian Kinerja dan Kerangka Pendanaan						Kelompok Sasaran	Prakiraan Maju Rencana Tahun 2024		Perangkat Daerah Penanggung Jawab
						Target 2023	Pagu Indikatif	Lokasi	Sumber Dana	Prioritas			Target	Pagu Indikatif	
										Nasional	Daerah				
5.02.01.2.09.06	Pemeliharaan Peralatan dan Mesin Lainnya	Jumlah Peralatan dan Mesin Lainnya yang Dipelihara Jumlah Peralatan dan Mesin Lainnya yang Dipelihara				0 Unit 1 Tahun	57,000,000	Kab. Maros, Turikale, Pettuadae	Dana Transfer Umum-Dana Alokasi Umum		4. Peningkatan tata kelola pemerintahan yang baik dan bersih serta kondusivitas wilayah	Perangkat Daerah	0 Unit 1 Tahun	57,000,000	BADAN PENDAPATAN DAERAH
5.02.01.2.09.10	Pemeliharaan/Rehabilitasi Sarana dan Prasarana Gedung Kantor atau Bangunan Lainnya	Jumlah Sarana dan Prasarana Gedung Kantor atau Bangunan Lainnya yang Dipelihara/Direhabilitasi Jumlah Sarana dan Prasarana Gedung Kantor atau Bangunan Lainnya yang Dipelihara/Direhabilitasi				0 Unit 1 Tahun	57,000,000	Kab. Maros, Turikale, Pettuadae	Dana Transfer Umum-Dana Alokasi Umum		4. Peningkatan tata kelola pemerintahan yang baik dan bersih serta kondusivitas wilayah	Perangkat Daerah	0 Unit 1 Tahun	57,000,000	BADAN PENDAPATAN DAERAH
5.02.04	<b>PROGRAM PENGELOLAAN PENDAPATAN DAERAH</b>	Persentase Realisasi Pendapatan	Persen		Persen	100 Persen	<b>1,602,500,000</b>						100 Persen	<b>1,602,500,000</b>	
5.02.04.2.01	<b>Kegiatan Pengelolaan Pendapatan Daerah</b>	jumlah dokumen kegiatan pengelolaan Pendapatan Daerah	Dokumen		Dokumen	54 Dokumen	<b>1,602,500,000</b>						54 Dokumen	<b>1,602,500,000</b>	
5.02.04.2.01.01	Perencanaan Pengelolaan Pajak Daerah	Jumlah Dokumen Rencana Pengelolaan Pajak Daerah				1 Dokumen	93,000,000	Kab. Maros, Turikale, Pettuadae	Dana Transfer Umum-Dana Alokasi Umum	Memperkuat Stabilitas Polhukhankam Dan Transformasi Pelayanan Publik	4. Peningkatan tata kelola pemerintahan yang baik dan bersih serta kondusivitas wilayah	Wajib Pajak	1 Dokumen	93,000,000	BADAN PENDAPATAN DAERAH
5.02.04.2.01.02	Analisa dan Pengembangan Pajak Daerah, serta Penyusunan Kebijakan Pajak Daerah	Jumlah Dokumen Hasil Analis Pajak Daerah serta Pengembangan Pajak Daerah dan Kebijakan Pajak Daerah				1 Dokumen	40,000,000	Kab. Maros, Turikale, Pettuadae	Dana Transfer Umum-Dana Alokasi Umum	Memperkuat Stabilitas Polhukhankam Dan Transformasi Pelayanan Publik	4. Peningkatan tata kelola pemerintahan yang baik dan bersih serta kondusivitas wilayah	Wajib Pajak	1 Dokumen	40,000,000	BADAN PENDAPATAN DAERAH
5.02.04.2.01.03	Penyuluhan dan Penyebarluasan Kebijakan Pajak Daerah	Jumlah Laporan Pelaksanaan Penyuluhan dan Penyebarluasan Kebijakan Pajak Daerah Jumlah Laporan Pelaksanaan Penyuluhan dan Penyebarluasan Kebijakan Pajak Daerah				0 Laporan 1 Dokumen	53,000,000	Kab. Maros, Turikale, Pettuadae	Dana Transfer Umum-Dana Alokasi Umum	Memperkuat Stabilitas Polhukhankam Dan Transformasi Pelayanan Publik	4. Peningkatan tata kelola pemerintahan yang baik dan bersih serta kondusivitas wilayah	Wajib Pajak	0 Laporan 1 Dokumen	53,000,000	BADAN PENDAPATAN DAERAH
5.02.04.2.01.04	Penyediaan Sarana dan Prasarana Pengelolaan Pajak Daerah	Jumlah Sarana dan Prasarana Pengelolaan Pajak Daerah Jumlah Sarana dan Prasarana Pengelolaan Pajak Daerah				0 Unit 1 Dokumen	179,000,000	Kab. Maros, Turikale, Pettuadae	Dana Transfer Umum-Dana Alokasi Umum	Memperkuat Stabilitas Polhukhankam Dan Transformasi Pelayanan Publik	4. Peningkatan tata kelola pemerintahan yang baik dan bersih serta kondusivitas wilayah	Wajib Pajak	0 Unit 1 Dokumen	179,000,000	BADAN PENDAPATAN DAERAH

**Penetapan Rencana Kerja Pemerintah Daerah (RKPD)  
Kabupaten Maros  
Tahun 2023**

Kode	Urusan/ Bidang Urusan/ Program/ Kegiatan/ Sub Kegiatan	Indikator Program/ Kegiatan/ Sub Kegiatan	Target Akhir Periode RPJMD	Realisasi Capaian RKPD Tahun 2021	Prakiraan Capaian Target RKPD Tahun 2022	Capaian Kinerja dan Kerangka Pendanaan						Kelompok Sasaran	Prakiraan Maju Rencana Tahun 2024		Perangkat Daerah Penanggung Jawab
						Target 2023	Pagu Indikatif	Lokasi	Sumber Dana	Prioritas			Target	Pagu Indikatif	
										Nasional	Daerah				
5.02.04.2.01.05	Pendataan dan Pendaftaran Objek Pajak Daerah	Jumlah Laporan Hasil Pendataan dan Pendaftaran Objek Pajak Daerah, Subjek Pajak dan Wajib Pajak Daerah Jumlah Laporan Hasil Pendataan dan Pendaftaran Objek Pajak Daerah, Subjek Pajak dan Wajib Pajak Daerah				0 Laporan 9 Dokumen	67,500,000	Kab. Maros, Turikale, Pettuadae	Dana Transfer Umum-Dana Alokasi Umum	Memperkuat Stabilitas Polhukhankam Dan Transformasi Pelayanan Publik	4. Peningkatan tata kelola pemerintahan yang baik dan bersih serta kondusivitas wilayah	Wajib Pajak	0 Laporan 9 Dokumen	67,500,000	BADAN PENDAPATAN DAERAH
5.02.04.2.01.06	Pengolahan, Pemeliharaan, dan Pelaporan Basis Data Pajak Daerah	Jumlah Laporan Hasil Pengolahan, Pemeliharaan, dan Pelaporan Basis Data Pajak Daerah Jumlah Laporan Hasil Pengolahan, Pemeliharaan, dan Pelaporan Basis Data Pajak Daerah				0 Laporan 1 Dokumen	540,000,000	Kab. Maros, Turikale, Pettuadae	Dana Transfer Umum-Dana Alokasi Umum	Memperkuat Stabilitas Polhukhankam Dan Transformasi Pelayanan Publik	4. Peningkatan tata kelola pemerintahan yang baik dan bersih serta kondusivitas wilayah	Wajib Pajak	0 Laporan 1 Dokumen	540,000,000	BADAN PENDAPATAN DAERAH
5.02.04.2.01.07	Penilaian Pajak Bumi dan Bangunan Perdesaan dan Perkotaan (PBBP2) serta Bea Perolehan Hak atas Tanah dan Bangunan (BPHTB)	Jumlah Objek Pajak yang Disesuaikan NJOP nya Jumlah Objek Pajak yang Disesuaikan NJOP nya				0 Obyek Pajak 1 Dokumen	332,000,000	Kab. Maros, Turikale, Pettuadae	Dana Transfer Umum-Dana Alokasi Umum	Memperkuat Stabilitas Polhukhankam Dan Transformasi Pelayanan Publik	4. Peningkatan tata kelola pemerintahan yang baik dan bersih serta kondusivitas wilayah	Wajib Pajak	0 Obyek Pajak 1 Dokumen	332,000,000	BADAN PENDAPATAN DAERAH
5.02.04.2.01.08	Penetapan Wajib Pajak Daerah	Jumlah Dokumen Ketetapan Pajak Daerah				12 Dokumen	65,500,000	Kab. Maros, Turikale, Pettuadae	Dana Transfer Umum-Dana Alokasi Umum	Memperkuat Stabilitas Polhukhankam Dan Transformasi Pelayanan Publik	4. Peningkatan tata kelola pemerintahan yang baik dan bersih serta kondusivitas wilayah	Wajib Pajak	12 Dokumen	65,500,000	BADAN PENDAPATAN DAERAH
5.02.04.2.01.09	Pelayanan dan Konsultasi Pajak Daerah	Jumlah Layanan dan Konsultasi Pajak Daerah Jumlah Layanan dan Konsultasi Pajak Daerah				0 Layanan 12 Dokumen	12,000,000	Kab. Maros, Turikale, Pettuadae	Dana Transfer Umum-Dana Alokasi Umum	Memperkuat Stabilitas Polhukhankam Dan Transformasi Pelayanan Publik	4. Peningkatan tata kelola pemerintahan yang baik dan bersih serta kondusivitas wilayah	Wajib Pajak	0 Layanan 12 Dokumen	12,000,000	BADAN PENDAPATAN DAERAH
5.02.04.2.01.10	Penelitian dan Verifikasi Data Pelaporan Pajak Daerah	Jumlah Data Pelaporan Pajak Daerah yang Telah Dilakukan Penelitian dan Verifikasi				9 Dokumen	12,000,000	Kab. Maros, Turikale, Pettuadae	Dana Transfer Umum-Dana Alokasi Umum	Memperkuat Stabilitas Polhukhankam Dan Transformasi Pelayanan Publik	4. Peningkatan tata kelola pemerintahan yang baik dan bersih serta kondusivitas wilayah	Wajib Pajak	9 Dokumen	12,000,000	BADAN PENDAPATAN DAERAH
5.02.04.2.01.11	Penagihan Pajak Daerah	Jumlah Dokumen Hasil Pelaksanaan Penagihan Pajak Daerah				1 Dokumen	59,000,000	Kab. Maros, Turikale, Pettuadae	Dana Transfer Umum-Dana Alokasi Umum	Memperkuat Stabilitas Polhukhankam Dan Transformasi Pelayanan Publik	4. Peningkatan tata kelola pemerintahan yang baik dan bersih serta kondusivitas wilayah	Wajib Pajak	1 Dokumen	59,000,000	BADAN PENDAPATAN DAERAH
5.02.04.2.01.12	Penyelesaian Keberatan Pajak Daerah	Jumlah Dokumen Hasil Penyelesaian Keberatan Pajak Daerah Jumlah Dokumen Hasil Penyelesaian Keberatan Pajak Daerah				0 Dokumen 9 Jenis	48,500,000	Kab. Maros, Turikale, Pettuadae	Dana Transfer Umum-Dana Alokasi Umum	Memperkuat Stabilitas Polhukhankam Dan Transformasi Pelayanan Publik	4. Peningkatan tata kelola pemerintahan yang baik dan bersih serta kondusivitas wilayah	Wajib Pajak	0 Dokumen 9 Jenis	48,500,000	BADAN PENDAPATAN DAERAH

**Penetapan Rencana Kerja Pemerintah Daerah (RKPD)  
Kabupaten Maros  
Tahun 2023**

Kode	Urusan/ Bidang Urusan/ Program/ Kegiatan/ Sub Kegiatan	Indikator Program/ Kegiatan/ Sub Kegiatan	Target Akhir Periode RPJMD	Realisasi Capaian RKPD Tahun 2021	Prakiraan Capaian Target RKPD Tahun 2022	Capaian Kinerja dan Kerangka Pendanaan						Kelompok Sasaran	Prakiraan Maju Rencana Tahun 2024		Perangkat Daerah Penanggung Jawab
						Target 2023	Pagu Indikatif	Lokasi	Sumber Dana	Prioritas			Target	Pagu Indikatif	
										Nasional	Daerah				
5 02 04 2.01 13	Pengendalian, Pemeriksaan dan Pengawasan Pajak Daerah	Jumlah Dokumen Hasil Pemeriksaan serta Pengendalian dan Pengawasan Pajak Daerah				10 Dokumen	50,500,000	Kab. Maros, Turikale, Pettuadae	Dana Transfer Umum-Dana Alokasi Umum	Memperkuat Stabilitas Polhukhankam Dan Transformasi Pelayanan Publik	4. Peningkatan tata kelola pemerintahan yang baik dan bersih serta kondusivitas wilayah	Wajib Pajak	10 Dokumen	50,500,000	BADAN PENDAPATAN DAERAH
5 02 04 2.01 14	Pembinaan dan Pengawasan Pengelolaan Pajak Daerah dan Retribusi Daerah	Jumlah Laporan Hasil Pembinaan dan Pengawasan Pengelolaan Retribusi Daerah Jumlah Laporan Hasil Pembinaan dan Pengawasan Pengelolaan Retribusi Daerah				0 Laporan 2 Dokumen	50,500,000	Kab. Maros, Turikale, Pettuadae	Dana Transfer Umum-Dana Alokasi Umum	Memperkuat Stabilitas Polhukhankam Dan Transformasi Pelayanan Publik	4. Peningkatan tata kelola pemerintahan yang baik dan bersih serta kondusivitas wilayah	Wajib Pajak	0 Laporan 2 Dokumen	50,500,000	BADAN PENDAPATAN DAERAH
5		<b>UNSUR PENUNJANG URUSAN PEMERINTAHAN</b>													
5 03		<b>KEPEGAWAIAN</b>													
5 03 01	<b>PROGRAM PENUNJANG URUSAN PEMERINTAHAN DAERAH KABUPATEN/KOTA</b>	Persentase Layanan Penunjang Pelaksanaan Urusan Pemerintahan.	Persen		Persen	100 Persen	<b>9,047,180,000</b>						100 Persen	<b>10,233,143,000</b>	
5 03 01 2.02	<b>Administrasi Keuangan Perangkat Daerah</b>	Jumlah Dokumen Laporan Pelaksanaan Administrasi Keuangan	Dokumen		Dokumen	71 Dokumen	<b>5,299,280,000</b>						71 Dokumen	<b>5,829,208,000</b>	
5 03 01 2.02 01	Penyediaan Gaji dan Tunjangan ASN	Jumlah Orang yang Menerima Gaji dan Tunjangan ASN				60 Orang/bulan	4,950,000,000	Kab. Maros, Turikale, Pettuadae	Dana Transfer Umum-Dana Alokasi Umum	Memperkuat Stabilitas Polhukhankam Dan Transformasi Pelayanan Publik	4. Peningkatan tata kelola pemerintahan yang baik dan bersih serta kondusivitas wilayah	Aparatur Sipil Negara	60 Orang/bulan	5,445,000,000	BADAN KEPEGAWAIAN DAN PENGEMBANGAN SUMBER DAYA MANUSIA
5 03 01 2.02 02	Penyediaan Administrasi Pelaksanaan Tugas ASN	Jumlah Dokumen Hasil Penyediaan Administrasi Pelaksanaan Tugas ASN				12 Dokumen	12,000,000	Kab. Maros, Turikale, Pettuadae	Dana Transfer Umum-Dana Alokasi Umum	Memperkuat Stabilitas Polhukhankam Dan Transformasi Pelayanan Publik	4. Peningkatan tata kelola pemerintahan yang baik dan bersih serta kondusivitas wilayah	Aparatur Sipil Negara	12 Dokumen	13,200,000	BADAN KEPEGAWAIAN DAN PENGEMBANGAN SUMBER DAYA MANUSIA
5 03 01 2.02 03	Pelaksanaan Penatausahaan dan Pengujian/Verifikasi Keuangan SKPD	Jumlah Dokumen Penatausahaan dan Pengujian/Verifikasi Keuangan SKPD				12 Dokumen	250,000,000	Kab. Maros, Turikale, Pettuadae	Dana Transfer Umum-Dana Alokasi Umum	Memperkuat Stabilitas Polhukhankam Dan Transformasi Pelayanan Publik	4. Peningkatan tata kelola pemerintahan yang baik dan bersih serta kondusivitas wilayah	Aparatur Sipil Negara	12 Dokumen	275,000,000	BADAN KEPEGAWAIAN DAN PENGEMBANGAN SUMBER DAYA MANUSIA
5 03 01 2.02 04	Koordinasi dan Pelaksanaan Akuntansi SKPD	Jumlah Dokumen Koordinasi dan Pelaksanaan Akuntansi SKPD				12 Dokumen	60,000,000	Kab. Maros, Turikale, Pettuadae	Dana Transfer Umum-Dana Alokasi Umum	Memperkuat Stabilitas Polhukhankam Dan Transformasi Pelayanan Publik	4. Peningkatan tata kelola pemerintahan yang baik dan bersih serta kondusivitas wilayah	Aparatur Sipil Negara	12 Dokumen	66,000,000	BADAN KEPEGAWAIAN DAN PENGEMBANGAN SUMBER DAYA MANUSIA
5 03 01 2.02 05	Koordinasi dan Penyusunan Laporan Keuangan Akhir Tahun SKPD	Jumlah Laporan Keuangan Akhir Tahun SKPD dan Laporan Hasil Koordinasi Penyusunan Laporan Keuangan Akhir Tahun SKPD				1 Laporan	1,100,000	Kab. Maros, Turikale, Pettuadae	Dana Transfer Umum-Dana Alokasi Umum	Memperkuat Stabilitas Polhukhankam Dan Transformasi Pelayanan Publik	4. Peningkatan tata kelola pemerintahan yang baik dan bersih serta kondusivitas wilayah	Aparatur Sipil Negara	1 Laporan	1,210,000	BADAN KEPEGAWAIAN DAN PENGEMBANGAN SUMBER DAYA MANUSIA



**Penetapan Rencana Kerja Pemerintah Daerah (RKPD)  
Kabupaten Maros  
Tahun 2023**

Kode	Urusan/ Bidang Urusan/ Program/ Kegiatan/ Sub Kegiatan	Indikator Program/ Kegiatan/ Sub Kegiatan	Target Akhir Periode RPJMD	Realisasi Capaian RKPD Tahun 2021	Prakiraan Capaian Target RKPD Tahun 2022	Capaian Kinerja dan Kerangka Pendanaan						Kelompok Sasaran	Prakiraan Maju Rencana Tahun 2024		Perangkat Daerah Penanggung Jawab
						Target 2023	Pagu Indikatif	Lokasi	Sumber Dana	Prioritas			Target	Pagu Indikatif	
										Nasional	Daerah				
5.03.01.2.02.06	Pengelolaan dan Penyiapan Bahan Tanggapan Pemeriksaan	Jumlah Dokumen Bahan Tanggapan Pemeriksaan dan Tindak Lanjut Pemeriksaan				2 Dokumen	16,000,000	Kab. Maros, Turikale, Pettuadae	PENDAPATAN ASLI DAERAH (PAD)	Memperkuat Stabilitas Polhukhankam Dan Transformasi Pelayanan Publik	4. Peningkatan tata kelola pemerintahan yang baik dan bersih serta kondusivitas wilayah	Aparatur Sipil Negara	2 Dokumen	17,600,000	BADAN KEPEGAWAIAN DAN PENGEMBANGAN SUMBER DAYA MANUSIA
5.03.01.2.02.07	Koordinasi dan Penyusunan Laporan Keuangan Bulanan/ Triwulanan/ Semesteran SKPD	Jumlah Laporan Keuangan Bulanan/ Triwulanan/ Semesteran SKPD dan Laporan Koordinasi Penyusunan Laporan Keuangan Bulanan/Triwulanan/Semesteran SKPD				18 Laporan	4,180,000	Kab. Maros, Turikale, Pettuadae	Dana Transfer Umum-Dana Alokasi Umum	Memperkuat Stabilitas Polhukhankam Dan Transformasi Pelayanan Publik	4. Peningkatan tata kelola pemerintahan yang baik dan bersih serta kondusivitas wilayah	Aparatur Sipil Negara	18 Laporan	4,598,000	BADAN KEPEGAWAIAN DAN PENGEMBANGAN SUMBER DAYA MANUSIA
5.03.01.2.02.08	Penyusunan Pelaporan dan Analisis Prognosis Realisasi Anggaran	Jumlah Dokumen Pelaporan dan Analisis Prognosis Realisasi Anggaran				1 Dokumen	6,000,000	Kab. Maros, Turikale, Pettuadae	Dana Transfer Umum-Dana Alokasi Umum	Memperkuat Stabilitas Polhukhankam Dan Transformasi Pelayanan Publik	4. Peningkatan tata kelola pemerintahan yang baik dan bersih serta kondusivitas wilayah	Aparatur Sipil Negara	1 Dokumen	6,600,000	BADAN KEPEGAWAIAN DAN PENGEMBANGAN SUMBER DAYA MANUSIA
5.03.01.2.03	<b>Administrasi Barang Milik Daerah pada Perangkat Daerah</b>	Jumlah Dokumen Laporan Pelaksanaan Administrasi Barang Milik Daerah pada Perangkat Daerah	Dokumen		Dokumen	2 Dokumen	<b>19,800,000</b>						2 Dokumen	<b>20,280,000</b>	
5.03.01.2.03.02	Pengamanan Barang Milik Daerah SKPD	Jumlah Dokumen Pengamanan Barang Milik Daerah SKPD				1 Dokumen	15,000,000	Kab. Maros, Turikale, Pettuadae	Dana Transfer Umum-Dana Alokasi Umum	Memperkuat Stabilitas Polhukhankam Dan Transformasi Pelayanan Publik	4. Peningkatan tata kelola pemerintahan yang baik dan bersih serta kondusivitas wilayah	Aparatur Sipil Negara	1 Dokumen	15,000,000	BADAN KEPEGAWAIAN DAN PENGEMBANGAN SUMBER DAYA MANUSIA
5.03.01.2.03.05	Rekonsiliasi dan Penyusunan Laporan Barang Milik Daerah pada SKPD	Jumlah Laporan Rekonsiliasi dan Penyusunan Laporan Barang Milik Daerah pada SKPD				1 Laporan	4,800,000	Kab. Maros, Turikale, Pettuadae	Dana Transfer Umum-Dana Alokasi Umum	Memperkuat Stabilitas Polhukhankam Dan Transformasi Pelayanan Publik	4. Peningkatan tata kelola pemerintahan yang baik dan bersih serta kondusivitas wilayah	Aparatur Sipil Negara	1 Laporan	5,280,000	BADAN KEPEGAWAIAN DAN PENGEMBANGAN SUMBER DAYA MANUSIA
5.03.01.2.05	<b>Administrasi Kepegawaian Perangkat Daerah</b>	Jumlah Aparatur PD Yang Mendapatkan Layanan Administrasi Kepegawaian	Orang		Orang	126 Orang	<b>658,600,000</b>						126 Orang	<b>724,060,000</b>	
5.03.01.2.05.01	Peningkatan Sarana dan Prasarana Disiplin Pegawai	Jumlah Unit Peningkatan Sarana dan Prasarana Disiplin Pegawai				1 Unit	24,000,000	Kab. Maros, Turikale, Pettuadae	Dana Transfer Umum-Dana Alokasi Umum	Memperkuat Stabilitas Polhukhankam Dan Transformasi Pelayanan Publik	4. Peningkatan tata kelola pemerintahan yang baik dan bersih serta kondusivitas wilayah	Aparatur Sipil Negara	1 Unit	26,000,000	BADAN KEPEGAWAIAN DAN PENGEMBANGAN SUMBER DAYA MANUSIA
5.03.01.2.05.02	Pengadaan Pakaian Dinas beserta Atribut Kelengkapannya	Jumlah Paket Pakaian Dinas beserta Atribut Kelengkapan				60 Paket	60,000,000	Kab. Maros, Turikale, Pettuadae	Dana Transfer Umum-Dana Alokasi Umum	Memperkuat Stabilitas Polhukhankam Dan Transformasi Pelayanan Publik	4. Peningkatan tata kelola pemerintahan yang baik dan bersih serta kondusivitas wilayah	Aparatur Sipil Negara	60 Paket	66,000,000	BADAN KEPEGAWAIAN DAN PENGEMBANGAN SUMBER DAYA MANUSIA
5.03.01.2.05.03	Pendataan dan Pengolahan Administrasi Kepegawaian	Jumlah Dokumen Pendataan dan Pengolahan Administrasi Kepegawaian				12 Dokumen	6,000,000	Kab. Maros, Turikale, Pettuadae	Dana Transfer Umum-Dana Alokasi Umum	Memperkuat Stabilitas Polhukhankam Dan Transformasi Pelayanan Publik	4. Peningkatan tata kelola pemerintahan yang baik dan bersih serta kondusivitas wilayah	Aparatur Sipil Negara	12 Dokumen	6,600,000	BADAN KEPEGAWAIAN DAN PENGEMBANGAN SUMBER DAYA MANUSIA

**Penetapan Rencana Kerja Pemerintah Daerah (RKPD)  
Kabupaten Maros  
Tahun 2023**

Kode	Urusan/ Bidang Urusan/ Program/ Kegiatan/ Sub Kegiatan	Indikator Program/ Kegiatan/ Sub Kegiatan	Target Akhir Periode RPJMD	Realisasi Capaian RKPD Tahun 2021	Prakiraan Capaian Target RKPD Tahun 2022	Capaian Kinerja dan Kerangka Pendanaan						Kelompok Sasaran	Prakiraan Maju Rencana Tahun 2024		Perangkat Daerah Penanggung Jawab
						Target 2023	Pagu Indikatif	Lokasi	Sumber Dana	Prioritas			Target	Pagu Indikatif	
										Nasional	Daerah				
5 03 01 2.05 04	Koordinasi dan Pelaksanaan Sistem Informasi Kepegawaian	Jumlah Dokumen Hasil Koordinasi dan Pelaksanaan Sistem Informasi Kepegawaian				1 Dokumen	165,000,000	Kab. Maros, Turikale, Pettuadae	Dana Transfer Umum-Dana Alokasi Umum	Memperkuat Stabilitas Polhukhankam Dan Transformasi Pelayanan Publik	4. Peningkatan tata kelola pemerintahan yang baik dan bersih serta kondusivitas wilayah	Aparatur Sipil Negara	1 Dokumen	181,500,000	BADAN KEPEGAWAIAN DAN PENGEMBANGAN SUMBER DAYA MANUSIA
5 03 01 2.05 05	Monitoring, Evaluasi, dan Penilaian Kinerja Pegawai	Jumlah Dokumen Monitoring, Evaluasi, dan Penilaian Kinerja Pegawai				1 Dokumen	70,000,000	Kab. Maros, Turikale, Pettuadae	Dana Transfer Umum-Dana Alokasi Umum	Memperkuat Stabilitas Polhukhankam Dan Transformasi Pelayanan Publik	4. Peningkatan tata kelola pemerintahan yang baik dan bersih serta kondusivitas wilayah	Aparatur Sipil Negara	1 Dokumen	77,000,000	BADAN KEPEGAWAIAN DAN PENGEMBANGAN SUMBER DAYA MANUSIA
5 03 01 2.05 10	Sosialisasi Peraturan Perundang-Undangan	Jumlah Orang yang Mengikuti Sosialisasi Peraturan Perundang-Undangan				66 Orang	129,600,000	Semua Kab/Kota, Semua Kecamatan, Semua Kelurahan	Dana Transfer Umum-Dana Alokasi Umum	Memperkuat Stabilitas Polhukhankam Dan Transformasi Pelayanan Publik	4. Peningkatan tata kelola pemerintahan yang baik dan bersih serta kondusivitas wilayah	Aparatur Sipil Negara	66 Orang	142,560,000	BADAN KEPEGAWAIAN DAN PENGEMBANGAN SUMBER DAYA MANUSIA
5 03 01 2.05 11	Bimbingan Teknis Implementasi Peraturan Perundang-Undangan	Jumlah Orang yang Mengikuti Bimbingan Teknis Implementasi Peraturan Perundang-Undangan				60 Orang	204,000,000	Semua Kab/Kota, Semua Kecamatan, Semua Kelurahan	Dana Transfer Umum-Dana Alokasi Umum	Memperkuat Stabilitas Polhukhankam Dan Transformasi Pelayanan Publik	4. Peningkatan tata kelola pemerintahan yang baik dan bersih serta kondusivitas wilayah	Aparatur Sipil Negara	60 Orang	224,400,000	BADAN KEPEGAWAIAN DAN PENGEMBANGAN SUMBER DAYA MANUSIA
<b>5 03 01 2.06</b>	<b>Administrasi Umum Perangkat Daerah</b>	Jumlah Jenis Layanan Administrasi Umum PD Yang Dilaksanakan	Jenis		Jenis	11 Jenis	<b>1,530,500,000</b>						11 Jenis	<b>1,576,275,000</b>	
5 03 01 2.06 01	Penyediaan Komponen Instalasi Listrik/Penerangan Bangunan Kantor	Jumlah Paket Komponen Instalasi Listrik/Penerangan Bangunan Kantor yang Disediakan				3 Paket	84,000,000	Kab. Maros, Turikale, Pettuadae	Dana Transfer Umum-Dana Alokasi Umum	Memperkuat Stabilitas Polhukhankam Dan Transformasi Pelayanan Publik	4. Peningkatan tata kelola pemerintahan yang baik dan bersih serta kondusivitas wilayah	Aparatur Sipil Negara	3 Paket	100,800,000	BADAN KEPEGAWAIAN DAN PENGEMBANGAN SUMBER DAYA MANUSIA
5 03 01 2.06 02	Penyediaan Peralatan dan Perlengkapan Kantor	Jumlah Paket Peralatan dan Perlengkapan Kantor yang Disediakan				4 Paket	464,000,000	Kab. Maros, Turikale, Pettuadae	Dana Transfer Umum-Dana Alokasi Umum	Memperkuat Stabilitas Polhukhankam Dan Transformasi Pelayanan Publik	4. Peningkatan tata kelola pemerintahan yang baik dan bersih serta kondusivitas wilayah	Aparatur Sipil Negara	4 Paket	320,000,000	BADAN KEPEGAWAIAN DAN PENGEMBANGAN SUMBER DAYA MANUSIA
5 03 01 2.06 03	Penyediaan Peralatan Rumah Tangga	Jumlah Paket Peralatan Rumah Tangga yang Disediakan				4 Paket	120,000,000	Kab. Maros, Turikale, Pettuadae	Dana Transfer Umum-Dana Alokasi Umum	Memperkuat Stabilitas Polhukhankam Dan Transformasi Pelayanan Publik	4. Peningkatan tata kelola pemerintahan yang baik dan bersih serta kondusivitas wilayah	Aparatur Sipil Negara	4 Paket	144,000,000	BADAN KEPEGAWAIAN DAN PENGEMBANGAN SUMBER DAYA MANUSIA
5 03 01 2.06 04	Penyediaan Bahan Logistik Kantor	Jumlah Paket Bahan Logistik Kantor yang Disediakan				12 Paket	144,000,000	Kab. Maros, Turikale, Pettuadae	Dana Transfer Umum-Dana Alokasi Umum	Memperkuat Stabilitas Polhukhankam Dan Transformasi Pelayanan Publik	4. Peningkatan tata kelola pemerintahan yang baik dan bersih serta kondusivitas wilayah	Aparatur Sipil Negara	12 Paket	172,800,000	BADAN KEPEGAWAIAN DAN PENGEMBANGAN SUMBER DAYA MANUSIA
5 03 01 2.06 05	Penyediaan Barang Cetak dan Penggandaan	Jumlah Paket Barang Cetak dan Penggandaan yang Disediakan				12 Paket	78,000,000	Kab. Maros, Turikale, Pettuadae	Dana Transfer Umum-Dana Alokasi Umum	Memperkuat Stabilitas Polhukhankam Dan Transformasi Pelayanan Publik	4. Peningkatan tata kelola pemerintahan yang baik dan bersih serta kondusivitas wilayah	Aparatur Sipil Negara	12 Paket	93,600,000	BADAN KEPEGAWAIAN DAN PENGEMBANGAN SUMBER DAYA MANUSIA
5 03 01 2.06 06	Penyediaan Bahan Bacaan dan Peraturan Perundang-undangan	Jumlah Dokumen Bahan Bacaan dan Peraturan Perundang-undangan yang Disediakan				4 Dokumen	80,000,000	Kab. Maros, Turikale, Pettuadae	Dana Transfer Umum-Dana Alokasi Umum	Memperkuat Stabilitas Polhukhankam Dan Transformasi Pelayanan Publik	4. Peningkatan tata kelola pemerintahan yang baik dan bersih serta kondusivitas wilayah	Aparatur Sipil Negara	4 Dokumen	88,000,000	BADAN KEPEGAWAIAN DAN PENGEMBANGAN SUMBER DAYA MANUSIA

**Penetapan Rencana Kerja Pemerintah Daerah (RKPD)  
Kabupaten Maros  
Tahun 2023**

Kode	Urusan/ Bidang Urusan/ Program/ Kegiatan/ Sub Kegiatan	Indikator Program/ Kegiatan/ Sub Kegiatan	Target Akhir Periode RPJMD	Realisasi Capaian RKPD Tahun 2021	Prakiraan Capaian Target RKPD Tahun 2022	Capaian Kinerja dan Kerangka Pendanaan						Kelompok Sasaran	Prakiraan Maju Rencana Tahun 2024		Perangkat Daerah Penanggung Jawab
						Target 2023	Pagu Indikatif	Lokasi	Sumber Dana	Prioritas			Target	Pagu Indikatif	
										Nasional	Daerah				
5 03 01 2.06 07	Penyediaan Bahan/Material	Jumlah Paket Bahan/Material yang Disediakan				1 Paket	12,000,000	Kab. Maros, Turikale, Pettuadae	Dana Transfer Umum-Dana Alokasi Umum	Memperkuat Stabilitas Polhukhankam Dan Transformasi Pelayanan Publik	4. Peningkatan tata kelola pemerintahan yang baik dan bersih serta kondusivitas wilayah	Aparatur Sipil Negara	1 Paket	14,400,000	BADAN KEPEGAWAIAN DAN PENGEMBANGAN SUMBER DAYA MANUSIA
5 03 01 2.06 08	Fasilitasi Kunjungan Tamu	Jumlah Laporan Fasilitasi Kunjungan Tamu				12 Laporan	96,000,000	Kab. Maros, Turikale, Pettuadae	Dana Transfer Umum-Dana Alokasi Umum	Memperkuat Stabilitas Polhukhankam Dan Transformasi Pelayanan Publik	4. Peningkatan tata kelola pemerintahan yang baik dan bersih serta kondusivitas wilayah	Aparatur Sipil Negara	12 Laporan	115,200,000	BADAN KEPEGAWAIAN DAN PENGEMBANGAN SUMBER DAYA MANUSIA
5 03 01 2.06 09	Penyelenggaraan Rapat Koordinasi dan Konsultasi SKPD	Jumlah Laporan Penyelenggaraan Rapat Koordinasi dan Konsultasi SKPD				12 Laporan	402,500,000	Kab. Maros, Turikale, Pettuadae	Dana Transfer Umum-Dana Alokasi Umum	Memperkuat Stabilitas Polhukhankam Dan Transformasi Pelayanan Publik	4. Peningkatan tata kelola pemerintahan yang baik dan bersih serta kondusivitas wilayah	Aparatur Sipil Negara	12 Laporan	462,875,000	BADAN KEPEGAWAIAN DAN PENGEMBANGAN SUMBER DAYA MANUSIA
5 03 01 2.06 11	Dukungan Pelaksanaan Sistem Pemerintahan Berbasis Elektronik pada SKPD	Jumlah Dokumen Dukungan Pelaksanaan Sistem Pemerintahan Berbasis Elektronik pada SKPD				12 Dokumen	50,000,000	Kab. Maros, Turikale, Pettuadae	Dana Transfer Umum-Dana Alokasi Umum	Memperkuat Stabilitas Polhukhankam Dan Transformasi Pelayanan Publik	4. Peningkatan tata kelola pemerintahan yang baik dan bersih serta kondusivitas wilayah	Aparatur Sipil Negara	12 Dokumen	55,000,000	BADAN KEPEGAWAIAN DAN PENGEMBANGAN SUMBER DAYA MANUSIA
<b>5 03 01 2.07</b>	<b>Pengadaan Barang Milik Daerah Penunjang Urusan Pemerintah Daerah</b>	Jumlah Jenis BMD PD Penunjang Kebutuhan Pelaksanaan Urusan Pemerintahan Daerah	Jenis		Jenis	4 Jenis	<b>993,000,000</b>						4 Jenis	<b>1,294,500,000</b>	
5 03 01 2.07 01	Pengadaan Kendaraan Perorangan Dinas atau Kendaraan Dinas Jabatan	Jumlah Unit Kendaraan Perorangan Dinas atau Kendaraan Dinas Jabatan yang Disediakan				4 Unit	108,000,000	Kab. Maros, Turikale, Pettuadae	Dana Transfer Umum-Dana Alokasi Umum	Memperkuat Stabilitas Polhukhankam Dan Transformasi Pelayanan Publik	4. Peningkatan tata kelola pemerintahan yang baik dan bersih serta kondusivitas wilayah	Aparatur Sipil Negara	4 Unit	129,000,000	BADAN KEPEGAWAIAN DAN PENGEMBANGAN SUMBER DAYA MANUSIA
5 03 01 2.07 05	Pengadaan Mebel	Jumlah Paket Mebel yang Disediakan				66 Unit	300,000,000	Kab. Maros, Turikale, Pettuadae	Dana Transfer Umum-Dana Alokasi Umum	Memperkuat Stabilitas Polhukhankam Dan Transformasi Pelayanan Publik	4. Peningkatan tata kelola pemerintahan yang baik dan bersih serta kondusivitas wilayah	Aparatur Sipil Negara	66 Unit	330,000,000	BADAN KEPEGAWAIAN DAN PENGEMBANGAN SUMBER DAYA MANUSIA
5 03 01 2.07 07	Pengadaan Aset Tetap Lainnya	Jumlah Unit Aset Tetap Lainnya yang Disediakan				1 Unit	165,000,000	Kab. Maros, Turikale, Pettuadae	Dana Transfer Umum-Dana Alokasi Umum	Memperkuat Stabilitas Polhukhankam Dan Transformasi Pelayanan Publik	4. Peningkatan tata kelola pemerintahan yang baik dan bersih serta kondusivitas wilayah	Aparatur Sipil Negara	1 Unit	181,500,000	BADAN KEPEGAWAIAN DAN PENGEMBANGAN SUMBER DAYA MANUSIA
5 03 01 2.07 11	Pengadaan Sarana dan Prasarana Pendukung Gedung Kantor atau Bangunan Lainnya	Jumlah Unit Sarana dan Prasarana Pendukung Gedung Kantor atau Bangunan Lainnya yang Disediakan				30 Unit	420,000,000	Kab. Maros, Turikale, Pettuadae	Dana Transfer Umum-Dana Alokasi Umum	Memperkuat Stabilitas Polhukhankam Dan Transformasi Pelayanan Publik	4. Peningkatan tata kelola pemerintahan yang baik dan bersih serta kondusivitas wilayah	Aparatur Sipil Negara	30 Unit	504,000,000	BADAN KEPEGAWAIAN DAN PENGEMBANGAN SUMBER DAYA MANUSIA
<b>5 03 01 2.08</b>	<b>Penyediaan Jasa Penunjang Urusan Pemerintahan Daerah</b>	Jumlah Jenis Jasa Penunjang Urusan Pemerintahan Daerah	Jenis		Jenis	4 Jenis	<b>360,000,000</b>						4 Jenis	<b>431,400,000</b>	
5 03 01 2.08 01	Penyediaan Jasa Surat Menyurat	Jumlah Laporan Penyediaan Jasa Surat Menyurat				12 Laporan	18,000,000	Kab. Maros, Turikale, Pettuadae	Dana Transfer Umum-Dana Alokasi Umum	Memperkuat Stabilitas Polhukhankam Dan Transformasi Pelayanan Publik	4. Peningkatan tata kelola pemerintahan yang baik dan bersih serta kondusivitas wilayah	Aparatur Sipil Negara	12 Laporan	21,000,000	BADAN KEPEGAWAIAN DAN PENGEMBANGAN SUMBER DAYA MANUSIA

**Penetapan Rencana Kerja Pemerintah Daerah (RKPD)  
Kabupaten Maros  
Tahun 2023**

Kode	Urusan/ Bidang Urusan/ Program/ Kegiatan/ Sub Kegiatan	Indikator Program/ Kegiatan/ Sub Kegiatan	Target Akhir Periode RPJMD	Realisasi Capaian RKPD Tahun 2021	Prakiraan Capaian Target RKPD Tahun 2022	Capaian Kinerja dan Kerangka Pendanaan						Kelompok Sasaran	Prakiraan Maju Rencana Tahun 2024		Perangkat Daerah Penanggung Jawab
						Target 2023	Pagu Indikatif	Lokasi	Sumber Dana	Prioritas			Target	Pagu Indikatif	
										Nasional	Daerah				
5 03 01 2.08 02	Penyediaan Jasa Komunikasi, Sumber Daya Air dan Listrik	Jumlah Laporan Penyediaan Jasa Komunikasi, Sumber Daya Air dan Listrik yang Disediakan				12 Laporan	36,000,000	Kab. Maros, Turikale, Pettuadae	Dana Transfer Umum-Dana Alokasi Umum	Memperkuat Stabilitas Polhukhankam Dan Transformasi Pelayanan Publik	4. Peningkatan tata kelola pemerintahan yang baik dan bersih serta kondusivitas wilayah	Aparatur Sipil Negara	12 Laporan	43,200,000	BADAN KEPEGAWAIAN DAN PENGEMBANGAN SUMBER DAYA MANUSIA
5 03 01 2.08 04	Penyediaan Jasa Pelayanan Umum Kantor	Jumlah Laporan Penyediaan Jasa Pelayanan Umum Kantor yang Disediakan				12 Laporan	306,000,000	Kab. Maros, Turikale, Pettuadae	Dana Transfer Umum-Dana Alokasi Umum	Memperkuat Stabilitas Polhukhankam Dan Transformasi Pelayanan Publik	4. Peningkatan tata kelola pemerintahan yang baik dan bersih serta kondusivitas wilayah	Aparatur Sipil Negara	12 Laporan	367,200,000	BADAN KEPEGAWAIAN DAN PENGEMBANGAN SUMBER DAYA MANUSIA
5 03 01 2.09	<b>Pemeliharaan Barang Milik Daerah Penunjang Urusan Pemerintahan Daerah</b>	Jumlah Jenis BMD PD Penunjang Kebutuhan Pelaksanaan Urusan Pemerintahan Daerah Yang berda Dalam Kondisi Baik	Jenis		Jenis	4 Jenis	<b>186,000,000</b>						4 Jenis	<b>223,200,000</b>	
5 03 01 2.09 05	Pemeliharaan Mebel	Jumlah Mebel yang Dipelihara				60 Unit	24,000,000	Kab. Maros, Turikale, Pettuadae	Dana Transfer Umum-Dana Alokasi Umum	Memperkuat Stabilitas Polhukhankam Dan Transformasi Pelayanan Publik	4. Peningkatan tata kelola pemerintahan yang baik dan bersih serta kondusivitas wilayah	Aparatur Sipil Negara	60 Unit	28,800,000	BADAN KEPEGAWAIAN DAN PENGEMBANGAN SUMBER DAYA MANUSIA
5 03 01 2.09 09	Pemeliharaan/Rehabilitasi Gedung Kantor dan Bangunan Lainnya	Jumlah Gedung Kantor dan Bangunan Lainnya yang Dipelihara/Direhabilitasi				1 Unit	60,000,000	Kab. Maros, Turikale, Pettuadae	Dana Transfer Umum-Dana Alokasi Umum	Memperkuat Stabilitas Polhukhankam Dan Transformasi Pelayanan Publik	4. Peningkatan tata kelola pemerintahan yang baik dan bersih serta kondusivitas wilayah	Aparatur Sipil Negara	1 Unit	72,000,000	BADAN KEPEGAWAIAN DAN PENGEMBANGAN SUMBER DAYA MANUSIA
5 03 01 2.09 10	Pemeliharaan/Rehabilitasi Sarana dan Prasarana Gedung Kantor atau Bangunan Lainnya	Jumlah Sarana dan Prasarana Gedung Kantor atau Bangunan Lainnya yang Dipelihara/Direhabilitasi				10 Unit	60,000,000	Kab. Maros, Turikale, Pettuadae	Dana Transfer Umum-Dana Alokasi Umum	Memperkuat Stabilitas Polhukhankam Dan Transformasi Pelayanan Publik	4. Peningkatan tata kelola pemerintahan yang baik dan bersih serta kondusivitas wilayah	Aparatur Sipil Negara	10 Unit	72,000,000	BADAN KEPEGAWAIAN DAN PENGEMBANGAN SUMBER DAYA MANUSIA
5 03 01 2.09 11	Pemeliharaan/Rehabilitasi Sarana dan Prasarana Pendukung Gedung Kantor atau Bangunan Lainnya	Jumlah Sarana dan Prasarana Pendukung Gedung Kantor atau Bangunan Lainnya yang Dipelihara/Direhabilitasi				20 Unit	42,000,000	Kab. Maros, Turikale, Pettuadae	Dana Transfer Umum-Dana Alokasi Umum	Memperkuat Stabilitas Polhukhankam Dan Transformasi Pelayanan Publik	4. Peningkatan tata kelola pemerintahan yang baik dan bersih serta kondusivitas wilayah	Aparatur Sipil Negara	20 Unit	50,400,000	BADAN KEPEGAWAIAN DAN PENGEMBANGAN SUMBER DAYA MANUSIA
5 03 02	<b>PROGRAM KEPEGAWAIAN DAERAH</b>	Persentase Kepuasan Pegawai Terhadap Layanan Administrasi Kepegawaian	Persen		Persen	100 Persen	<b>3,408,890,000</b>						100 Persen	<b>3,897,479,000</b>	
5 03 02 2.01	<b>Pengadaan, Pemberhentian dan Informasi Kepegawaian ASN</b>	Jumlah ASN yang mendapatkan Pelayanan Kepegawaian	Orang		Orang	6193 Orang	<b>1,205,890,000</b>						6193 Orang	<b>1,286,479,000</b>	
5 03 02 2.01 01	Perumusan Bahan Kebijakan Pengadaan ASN	Jumlah Dokumen Hasil Perumusan Bahan Kebijakan Pengadaan ASN				1 Dokumen	5,000,000	Kab. Maros, Turikale, Pettuadae	Dana Transfer Umum-Dana Alokasi Umum		4. Peningkatan tata kelola pemerintahan yang baik dan bersih serta kondusivitas wilayah	Masyarakat dan Aparatur Sipil Negara	1 Dokumen	5,000,000	BADAN KEPEGAWAIAN DAN PENGEMBANGAN SUMBER DAYA MANUSIA

**Penetapan Rencana Kerja Pemerintah Daerah (RKPD)  
Kabupaten Maros  
Tahun 2023**

Kode	Urusan/ Bidang Urusan/ Program/ Kegiatan/ Sub Kegiatan	Indikator Program/ Kegiatan/ Sub Kegiatan	Target Akhir Periode RPJMD	Realisasi Capaian RKPD Tahun 2021	Prakiraan Capaian Target RKPD Tahun 2022	Capaian Kinerja dan Kerangka Pendanaan						Kelompok Sasaran	Prakiraan Maju Rencana Tahun 2024		Perangkat Daerah Penanggung Jawab
						Target 2023	Pagu Indikatif	Lokasi	Sumber Dana	Prioritas			Target	Pagu Indikatif	
										Nasional	Daerah				
5.03.02.2.01.02	Penyusunan Rencana Kebutuhan, Jenis dan Jumlah Jabatan untuk Pelaksanaan Pengadaan ASN	Jumlah Dokumen Hasil Penyusunan Rencana Kebutuhan, Jenis dan Jumlah Jabatan untuk Pelaksanaan Pengadaan ASN				1 Dokumen	45,000,000	Semua Kab/Kota, Semua Kecamatan, Semua Kelurahan	Dana Transfer Umum-Dana Alokasi Umum	Memperkuat Stabilitas Polhukhankam Dan Transformasi Pelayanan Publik	4. Peningkatan tata kelola pemerintahan yang baik dan bersih serta kondusivitas wilayah	Masyarakat dan Aparatur Sipil Negara	1 Dokumen	45,000,000	BADAN KEPEGAWAIAN DAN PENGEMBANGAN SUMBER DAYA MANUSIA
5.03.02.2.01.03	Koordinasi dan Fasilitasi Pengadaan PNS dan PPPK	Jumlah Dokumen Kegiatan Koordinasi dan Fasilitasi Pengadaan PNS dan PPPK				1 Dokumen	500,000,000	Kab. Maros, Turikale, Pettuadae	Dana Transfer Umum-Dana Alokasi Umum	Memperkuat Stabilitas Polhukhankam Dan Transformasi Pelayanan Publik	4. Peningkatan tata kelola pemerintahan yang baik dan bersih serta kondusivitas wilayah	Masyarakat dan Aparatur Sipil Negara	1 Dokumen	520,000,000	BADAN KEPEGAWAIAN DAN PENGEMBANGAN SUMBER DAYA MANUSIA
5.03.02.2.01.04	Evaluasi Pengadaan ASN dan Pengadaan ASN	Jumlah Laporan Hasil Evaluasi Pengadaan ASN				1 Laporan	5,000,000	Kab. Maros, Turikale, Pettuadae	Dana Transfer Umum-Dana Alokasi Umum		4. Peningkatan tata kelola pemerintahan yang baik dan bersih serta kondusivitas wilayah	Masyarakat dan Aparatur Sipil Negara	1 Laporan	5,000,000	BADAN KEPEGAWAIAN DAN PENGEMBANGAN SUMBER DAYA MANUSIA
5.03.02.2.01.06	Koordinasi Pelaksanaan Administrasi Pemberhentian	Jumlah Dokumen Hasil kegiatan Koordinasi Pelaksanaan Administrasi Pemberhentian				1 Dokumen	40,000,000	Kab. Maros, Turikale, Pettuadae	Dana Transfer Umum-Dana Alokasi Umum	Memperkuat Stabilitas Polhukhankam Dan Transformasi Pelayanan Publik	4. Peningkatan tata kelola pemerintahan yang baik dan bersih serta kondusivitas wilayah	Masyarakat dan Aparatur Sipil Negara	1 Dokumen	40,000,000	BADAN KEPEGAWAIAN DAN PENGEMBANGAN SUMBER DAYA MANUSIA
5.03.02.2.01.07	Evaluasi Pemberhentian ASN	Jumlah Dokumen Hasil Evaluasi Pemberhentian ASN				1 Dokumen	5,000,000	Kab. Maros, Turikale, Pettuadae	Dana Transfer Umum-Dana Alokasi Umum		4. Peningkatan tata kelola pemerintahan yang baik dan bersih serta kondusivitas wilayah	Masyarakat dan Aparatur Sipil Negara	1 Dokumen	5,000,000	BADAN KEPEGAWAIAN DAN PENGEMBANGAN SUMBER DAYA MANUSIA
5.03.02.2.01.08	Fasilitasi Lembaga Profesi ASN	Jumlah Lembaga Profesi ASN yang Difasilitasi				1 Lembaga	330,000,000	Semua Kab/Kota, Semua Kecamatan, Semua Kelurahan	Dana Transfer Umum-Dana Alokasi Umum	Memperkuat Stabilitas Polhukhankam Dan Transformasi Pelayanan Publik	4. Peningkatan tata kelola pemerintahan yang baik dan bersih serta kondusivitas wilayah	Masyarakat dan Aparatur Sipil Negara	1 Lembaga	363,000,000	BADAN KEPEGAWAIAN DAN PENGEMBANGAN SUMBER DAYA MANUSIA
5.03.02.2.01.09	Perumusan Bahan Kebijakan Pengelolaan Data dan Informasi ASN	Jumlah Dokumen Hasil Perumusan Bahan Kebijakan Pengelolaan Data dan Informasi ASN				1 Dokumen	5,000,000	Kab. Maros, Turikale, Pettuadae	Dana Transfer Umum-Dana Alokasi Umum	Memperkuat Stabilitas Polhukhankam Dan Transformasi Pelayanan Publik	4. Peningkatan tata kelola pemerintahan yang baik dan bersih serta kondusivitas wilayah	Masyarakat dan Aparatur Sipil Negara	1 Dokumen	5,500,000	BADAN KEPEGAWAIAN DAN PENGEMBANGAN SUMBER DAYA MANUSIA
5.03.02.2.01.10	Pengelolaan Sistem Informasi Kepegawaian	Jumlah Dokumen Hasil Pengelolaan Sistem Informasi Kepegawaian				2 Dokumen	165,890,000	Kab. Maros, Turikale, Pettuadae	PENDAPATAN ASLI DAERAH (PAD)	Memperkuat Stabilitas Polhukhankam Dan Transformasi Pelayanan Publik	4. Peningkatan tata kelola pemerintahan yang baik dan bersih serta kondusivitas wilayah	Masyarakat dan Aparatur Sipil Negara	2 Dokumen	182,479,000	BADAN KEPEGAWAIAN DAN PENGEMBANGAN SUMBER DAYA MANUSIA
5.03.02.2.01.11	Pengelolaan Data Kepegawaian	Jumlah Dokumen Hasil Pengelolaan Data Kepegawaian				4 Dokumen	100,000,000	Semua Kab/Kota, Semua Kecamatan, Semua Kelurahan	Dana Transfer Umum-Dana Alokasi Umum	Memperkuat Stabilitas Polhukhankam Dan Transformasi Pelayanan Publik	4. Peningkatan tata kelola pemerintahan yang baik dan bersih serta kondusivitas wilayah	Masyarakat dan Aparatur Sipil Negara	4 Dokumen	110,000,000	BADAN KEPEGAWAIAN DAN PENGEMBANGAN SUMBER DAYA MANUSIA
5.03.02.2.01.12	Evaluasi Data, Informasi dan Sistem Informasi Kepegawaian	Jumlah Laporan Hasil Evaluasi Data, Informasi dan Sistem Informasi Kepegawaian				4 Laporan	5,000,000	Kab. Maros, Turikale, Pettuadae	Dana Transfer Umum-Dana Alokasi Umum	Memperkuat Stabilitas Polhukhankam Dan Transformasi Pelayanan Publik		Masyarakat dan Aparatur Sipil Negara	4 Laporan	5,500,000	BADAN KEPEGAWAIAN DAN PENGEMBANGAN SUMBER DAYA MANUSIA

**Penetapan Rencana Kerja Pemerintah Daerah (RKPD)  
Kabupaten Maros  
Tahun 2023**

Kode	Urusan/ Bidang Urusan/ Program/ Kegiatan/ Sub Kegiatan	Indikator Program/ Kegiatan/ Sub Kegiatan	Target Akhir Periode RPJMD	Realisasi Capaian RKPD Tahun 2021	Prakiraan Capaian Target RKPD Tahun 2022	Capaian Kinerja dan Kerangka Pendanaan						Kelompok Sasaran	Prakiraan Maju Rencana Tahun 2024		Perangkat Daerah Penanggung Jawab
						Target 2023	Pagu Indikatif	Lokasi	Sumber Dana	Prioritas			Target	Pagu Indikatif	
										Nasional	Daerah				
5 03 02 2.02	<b>Mutasi dan Promosi ASN</b>	Jumlah ASN yang mendapatkan Mutasi dan Promosi	Dokumen		Dokumen	1668 Dokumen	<b>595,000,000</b>						1668 Dokumen	<b>701,000,000</b>	
5 03 02 2.02 01	Pengelolaan Mutasi ASN	Jumlah Dokumen Hasil Pelaksanaan Mutasi Jabatan Pimpinan Tinggi, Jabatan Administrasi, Jabatan Pelaksana dan Mutasi ASN antar Daerah				30 Dokumen	150,000,000	Kab. Maros, Turikale, Pettuadae	Dana Transfer Umum-Dana Alokasi Umum	Memperkuat Stabilitas Polhukhankam Dan Transformasi Pelayanan Publik	4. Peningkatan tata kelola pemerintahan yang baik dan bersih serta kondusivitas wilayah	Aparatur Sipil Negara	30 Dokumen	195,000,000	BADAN KEPEGAWAIAN DAN PENGEMBANGAN SUMBER DAYA MANUSIA
5 03 02 2.02 02	Pengelolaan Kenaikan Pangkat ASN	Jumlah Pengelolaan Kenaikan Pangkat ASN				1488 Dokumen	345,000,000	Kab. Maros, Turikale, Pettuadae	Dana Transfer Umum-Dana Alokasi Umum	Memperkuat Stabilitas Polhukhankam Dan Transformasi Pelayanan Publik	4. Peningkatan tata kelola pemerintahan yang baik dan bersih serta kondusivitas wilayah	Aparatur Sipil Negara	1488 Dokumen	396,000,000	BADAN KEPEGAWAIAN DAN PENGEMBANGAN SUMBER DAYA MANUSIA
5 03 02 2.02 03	Pengelolaan Promosi ASN	Jumlah Dokumen Hasil Pengelolaan Promosi ASN				150 Dokumen	100,000,000	Kab. Maros, Turikale, Pettuadae	Dana Transfer Umum-Dana Alokasi Umum	Memperkuat Stabilitas Polhukhankam Dan Transformasi Pelayanan Publik	4. Peningkatan tata kelola pemerintahan yang baik dan bersih serta kondusivitas wilayah	Aparatur Sipil Negara	150 Dokumen	110,000,000	BADAN KEPEGAWAIAN DAN PENGEMBANGAN SUMBER DAYA MANUSIA
5 03 02 2.03	<b>Pengembangan Kompetensi ASN</b>	Jumlah ASN yang meningkat komptensinya	Orang		Orang	625 Orang	<b>1,046,000,000</b>						625 Orang	<b>1,291,000,000</b>	
5 03 02 2.03 02	Pengelolaan Assessment Center	Jumlah Dokumen Pengelolaan Assessment Center				7 Dokumen	920,000,000	Kab. Maros, Turikale, Pettuadae	Dana Transfer Umum-Dana Alokasi Umum	Memperkuat Stabilitas Polhukhankam Dan Transformasi Pelayanan Publik	4. Peningkatan tata kelola pemerintahan yang baik dan bersih serta kondusivitas wilayah	Aparatur Sipil Negara	7 Dokumen	1,058,000,000	BADAN KEPEGAWAIAN DAN PENGEMBANGAN SUMBER DAYA MANUSIA
5 03 02 2.03 12	Sosialisasi dan Penyebaran Informasi Jabatan Fungsional ASN	Jumlah Dokumen Hasil Sosialisasi dan Penyebaran Informasi Jabatan Fungsional ASN				1 Dokumen	46,000,000	Kab. Maros, Turikale, Pettuadae	Dana Transfer Umum-Dana Alokasi Umum	Memperkuat Stabilitas Polhukhankam Dan Transformasi Pelayanan Publik	4. Peningkatan tata kelola pemerintahan yang baik dan bersih serta kondusivitas wilayah	Aparatur Sipil Negara	1 Dokumen	45,000,000	BADAN KEPEGAWAIAN DAN PENGEMBANGAN SUMBER DAYA MANUSIA
5 03 02 2.03 13	Pembinaan Jabatan Fungsional ASN	Jumlah ASN Fungsional yang Dibina				625 Orang	50,000,000	Kab. Maros, Turikale, Pettuadae	Dana Transfer Umum-Dana Alokasi Umum	Memperkuat Stabilitas Polhukhankam Dan Transformasi Pelayanan Publik	4. Peningkatan tata kelola pemerintahan yang baik dan bersih serta kondusivitas wilayah	Aparatur Sipil Negara	625 Orang	55,000,000	BADAN KEPEGAWAIAN DAN PENGEMBANGAN SUMBER DAYA MANUSIA
5 03 02 2.03 15	Evaluasi Pengembangan Jabatan Fungsional	Jumlah Dokumen Hasil Evaluasi Pengembangan Jabatan Fungsional				2 Laporan	30,000,000	Kab. Maros, Turikale, Pettuadae	Dana Transfer Umum-Dana Alokasi Umum	Memperkuat Stabilitas Polhukhankam Dan Transformasi Pelayanan Publik	4. Peningkatan tata kelola pemerintahan yang baik dan bersih serta kondusivitas wilayah	Aparatur Sipil Negara	2 Laporan	33,000,000	BADAN KEPEGAWAIAN DAN PENGEMBANGAN SUMBER DAYA MANUSIA
5 03 02 2.04	<b>Penilaian dan Evaluasi Kinerja Aparatur</b>	Jumlah ASN yang mendapatkan penilaian dan evaluasi kinerja	Orang		Orang	544 Orang	<b>562,000,000</b>						544 Orang	<b>619,000,000</b>	
5 03 02 2.04 01	Penyusunan Kebijakan Penilaian dan Evaluasi Kinerja Aparatur	Jumlah Dokumen Hasil Penyusunan Kebijakan Penilaian dan Evaluasi Kinerja Aparatur				2 Dokumen	100,000,000	Kab. Maros, Turikale, Pettuadae	Dana Transfer Umum-Dana Alokasi Umum	Memperkuat Stabilitas Polhukhankam Dan Transformasi Pelayanan Publik	4. Peningkatan tata kelola pemerintahan yang baik dan bersih serta kondusivitas wilayah	Aparatur Sipil Negara	2 Dokumen	110,000,000	BADAN KEPEGAWAIAN DAN PENGEMBANGAN SUMBER DAYA MANUSIA

**Penetapan Rencana Kerja Pemerintah Daerah (RKPD)  
Kabupaten Maros  
Tahun 2023**

Kode	Urusan/ Bidang Urusan/ Program/ Kegiatan/ Sub Kegiatan	Indikator Program/ Kegiatan/ Sub Kegiatan	Target Akhir Periode RPJMD	Realisasi Capaian RKPD Tahun 2021	Prakiraan Capaian Target RKPD Tahun 2022	Capaian Kinerja dan Kerangka Pendanaan						Kelompok Sasaran	Prakiraan Maju Rencana Tahun 2024		Perangkat Daerah Penanggung Jawab
						Target 2023	Pagu Indikatif	Lokasi	Sumber Dana	Prioritas			Target	Pagu Indikatif	
										Nasional	Daerah				
5 03 02 2.04 02	Pelaksanaan Penilaian dan Evaluasi Kinerja Aparatur	Jumlah Dokumen Hasil Pelaksanaan Penilaian dan Evaluasi Kinerja Aparatur				3 Dokumen	70,000,000	Kab. Maros, Turikale, Pettuadae	Dana Transfer Umum-Dana Alokasi Umum	Memperkuat Stabilitas Polhukhankam Dan Transformasi Pelayanan Publik	4. Peningkatan tata kelola pemerintahan yang baik dan bersih serta kondusivitas wilayah	Aparatur Sipil Negara	3 Dokumen	77,000,000	BADAN KEPEGAWAIAN DAN PENGEMBANGAN SUMBER DAYA MANUSIA
5 03 02 2.04 03	Evaluasi Hasil Penilaian dan Evaluasi Kinerja Aparatur	Jumlah Dokumen Hasil Evaluasi Hasil Penilaian dan Evaluasi Kinerja Aparatur				5 Laporan	100,000,000	Kab. Maros, Turikale, Pettuadae	Dana Transfer Umum-Dana Alokasi Umum	Memperkuat Stabilitas Polhukhankam Dan Transformasi Pelayanan Publik	4. Peningkatan tata kelola pemerintahan yang baik dan bersih serta kondusivitas wilayah	Aparatur Sipil Negara	5 Laporan	110,000,000	BADAN KEPEGAWAIAN DAN PENGEMBANGAN SUMBER DAYA MANUSIA
5 03 02 2.04 04	Pengelolaan Pemberian Penghargaan bagi Pegawai	Jumlah ASN yang Diberikan Penghargaan				154 Orang	100,000,000	Kab. Maros, Turikale, Pettuadae	Dana Transfer Umum-Dana Alokasi Umum	Memperkuat Stabilitas Polhukhankam Dan Transformasi Pelayanan Publik	4. Peningkatan tata kelola pemerintahan yang baik dan bersih serta kondusivitas wilayah	Aparatur Sipil Negara	154 Orang	100,000,000	BADAN KEPEGAWAIAN DAN PENGEMBANGAN SUMBER DAYA MANUSIA
5 03 02 2.04 05	Pengelolaan Tanda Jasa bagi Pegawai	Jumlah ASN yang Diberikan Tanda Jasa				300 Orang	57,000,000	Kab. Maros, Turikale, Pettuadae	Dana Transfer Umum-Dana Alokasi Umum	Memperkuat Stabilitas Polhukhankam Dan Transformasi Pelayanan Publik	4. Peningkatan tata kelola pemerintahan yang baik dan bersih serta kondusivitas wilayah	Aparatur Sipil Negara	300 Orang	60,000,000	BADAN KEPEGAWAIAN DAN PENGEMBANGAN SUMBER DAYA MANUSIA
5 03 02 2.04 07	Pembinaan Disiplin ASN	Jumlah ASN yang Mendapatkan Pembinaan Kedisiplinan				90 Orang	35,000,000	Kab. Maros, Turikale, Pettuadae	Dana Transfer Umum-Dana Alokasi Umum	Memperkuat Stabilitas Polhukhankam Dan Transformasi Pelayanan Publik	4. Peningkatan tata kelola pemerintahan yang baik dan bersih serta kondusivitas wilayah	Aparatur Sipil Negara	90 Orang	35,000,000	BADAN KEPEGAWAIAN DAN PENGEMBANGAN SUMBER DAYA MANUSIA
5 03 02 2.04 08	Pengelolaan Penyelesaian Pelanggaran Disiplin ASN	Jumlah Laporan Hasil Pengelolaan Penyelesaian Pelanggaran Disiplin ASN				1 Laporan	65,000,000	Kab. Maros, Turikale, Pettuadae	Dana Transfer Umum-Dana Alokasi Umum	Memperkuat Stabilitas Polhukhankam Dan Transformasi Pelayanan Publik	4. Peningkatan tata kelola pemerintahan yang baik dan bersih serta kondusivitas wilayah	Aparatur Sipil Negara	1 Laporan	70,000,000	BADAN KEPEGAWAIAN DAN PENGEMBANGAN SUMBER DAYA MANUSIA
5 03 02 2.04 09	Pelayanan Proses Izin Perceraian Pegawai	Jumlah Dokumen Proses Izin Perceraian Pegawai yang Dilayani				1 Dokumen	35,000,000	Kab. Maros, Turikale, Pettuadae	Dana Transfer Umum-Dana Alokasi Umum	Memperkuat Stabilitas Polhukhankam Dan Transformasi Pelayanan Publik	4. Peningkatan tata kelola pemerintahan yang baik dan bersih serta kondusivitas wilayah	Aparatur Sipil Negara	1 Dokumen	37,000,000	BADAN KEPEGAWAIAN DAN PENGEMBANGAN SUMBER DAYA MANUSIA
5 04	<b>PENDIDIKAN DAN PELATIHAN</b>							<b>3,803,106,000</b>						<b>3,992,297,000</b>	
5 04 02	<b>PROGRAM PENGEMBANGAN SUMBER DAYA MANUSIA</b>	Persentase peningkatan kompetensi pegawai berdasarkan Tugas dan Fungsi	Persen		Persen	100 Persen	<b>3,803,106,000</b>						100 Persen	<b>3,992,297,000</b>	
5 04 02 2.02	<b>Sertifikasi, Kelembagaan, Pengembangan Kompetensi Manajerial dan Fungsional</b>	Jumlah ASN yang mendapatkan pendidikan dan pelatihan dalam rangka pengembangan kompetensi dan peningkatan kapasitas	Orang		Orang	334 Orang	<b>3,803,106,000</b>						334 Orang	<b>3,992,297,000</b>	

**Penetapan Rencana Kerja Pemerintah Daerah (RKPD)  
Kabupaten Maros  
Tahun 2023**

Kode	Urusan/ Bidang Urusan/ Program/ Kegiatan/ Sub Kegiatan	Indikator Program/ Kegiatan/ Sub Kegiatan	Target Akhir Periode RPJMD	Realisasi Capaian RKPD Tahun 2021	Prakiraan Capaian Target RKPD Tahun 2022	Capaian Kinerja dan Kerangka Pendanaan						Kelompok Sasaran	Prakiraan Maju Rencana Tahun 2024		Perangkat Daerah Penanggung Jawab
						Target 2023	Pagu Indikatif	Lokasi	Sumber Dana	Prioritas			Target	Pagu Indikatif	
										Nasional	Daerah				
5.04.02.2.02.07	Penyelenggaraan Pengembangan Kompetensi bagi Pimpinan Daerah, Jabatan Pimpinan Tinggi, Jabatan Fungsional, Kepemimpinan, dan Prajabatan	Jumlah Laporan Hasil Penyelenggaraan Pengembangan Kompetensi bagi Pimpinan Daerah, Jabatan Pimpinan Tinggi, Jabatan Fungsional, Kepemimpinan, dan Prajabatan				4 Laporan	3,548,106,000	Semua Kab/Kota, Semua Kecamatan, Semua Kelurahan	Dana Transfer Umum-Dana Alokasi Umum	Memperkuat Stabilitas Polhukhankam Dan Transformasi Pelayanan Publik	4. Peningkatan tata kelola pemerintahan yang baik dan bersih serta kondusivitas wilayah	Aparatur Sipil Negara	4 Laporan	3,711,797,000	BADAN KEPEGAWAIAN DAN PENGEMBANGAN SUMBER DAYA MANUSIA
5.04.02.2.02.08	Pembinaan, Pengoordinasian, Fasilitasi, Pemantauan, Evaluasi, dan Pelaporan Pelaksanaan Sertifikasi, Pengelolaan Kelembagaan dan Tenaga Pengembang Kompetensi, Pengelolaan Sumber Belajar, dan Kerja Sama, serta Pengembangan Kompetensi Pimpinan Daerah, Jabatan Pimpinan Tinggi, Kepemimpinan, dan Prajabatan	Jumlah Dokumen Hasil Pembinaan, Koordinasi, Fasilitasi, Pemantauan, Evaluasi, dan Pelaporan Pelaksanaan Sertifikasi, Pengelolaan Kelembagaan dan Tenaga Pengembang Kompetensi, Pengelolaan Sumber Belajar, dan Kerja Sama				4 Dokumen	255,000,000	Semua Kab/Kota, Semua Kecamatan, Semua Kelurahan	Dana Transfer Umum-Dana Alokasi Umum	Memperkuat Stabilitas Polhukhankam Dan Transformasi Pelayanan Publik	4. Peningkatan tata kelola pemerintahan yang baik dan bersih serta kondusivitas wilayah	Aparatur Sipil Negara	4 Dokumen	280,500,000	BADAN KEPEGAWAIAN DAN PENGEMBANGAN SUMBER DAYA MANUSIA
6		<b>UNSUR PENGAWASAN URUSAN PEMERINTAHAN</b>													
6.01		<b>INSPEKTORAT DAERAH</b>													
6.01.01		<b>PROGRAM PENUNJANG URUSAN PEMERINTAHAN DAERAH KABUPATEN/KOTA</b>													
6.01.01.2.01		<b>Perencanaan, Penganggaran, dan Evaluasi Kinerja Perangkat Daerah</b>													
6.01.01.2.01.01	Penyusunan Dokumen Perencanaan Perangkat Daerah	Jumlah Dokumen Perencanaan , penganggaran dan Evaluasi Perangkat Daerah	Persen		Persen	100 Persen	<b>11,085,366,000</b>						100 Persen	<b>11,887,166,000</b>	
6.01.01.2.01.02	Koordinasi dan Penyusunan Dokumen RKA-SKPD	Jumlah Dokumen RKA-SKPD dan Laporan Hasil Koordinasi Penyusunan Dokumen RKA-SKPD	Dokumen		Dokumen	12 Dokumen	<b>37,400,000</b>						12 Dokumen	<b>37,400,000</b>	
6.01.01.2.01.01	Penyusunan Dokumen Perencanaan Perangkat Daerah	Jumlah Dokumen Perencanaan Perangkat Daerah				2 Dokumen	5,000,000	Kab. Maros, Turikale, Pettuadae	Dana Transfer Umum-Dana Alokasi Umum	Memperkuat Stabilitas Polhukhankam Dan Transformasi Pelayanan Publik	4. Peningkatan tata kelola pemerintahan yang baik dan bersih serta kondusivitas wilayah	ASN	2 Dokumen	5,000,000	INSPEKTORAT KABUPATEN
6.01.01.2.01.02	Koordinasi dan Penyusunan Dokumen RKA-SKPD	Jumlah Dokumen RKA-SKPD dan Laporan Hasil Koordinasi Penyusunan Dokumen RKA-SKPD				1 Dokumen	5,400,000	Kab. Maros, Turikale, Pettuadae	Dana Transfer Umum-Dana Alokasi Umum	Memperkuat Stabilitas Polhukhankam Dan Transformasi Pelayanan Publik	4. Peningkatan tata kelola pemerintahan yang baik dan bersih serta kondusivitas wilayah	ASN	1 Dokumen	5,400,000	INSPEKTORAT KABUPATEN
6.01.01.2.01.03	Koordinasi dan Penyusunan Dokumen Perubahan RKA-SKPD	Jumlah Dokumen Perubahan RKA-SKPD dan Laporan Hasil Koordinasi Penyusunan Dokumen Perubahan RKA-SKPD				1 Dokumen	5,400,000	Kab. Maros, Turikale, Pettuadae	Dana Transfer Umum-Dana Alokasi Umum	Memperkuat Stabilitas Polhukhankam Dan Transformasi Pelayanan Publik	4. Peningkatan tata kelola pemerintahan yang baik dan bersih serta kondusivitas wilayah	ASN	1 Dokumen	5,400,000	INSPEKTORAT KABUPATEN
6.01.01.2.01.04	Koordinasi dan Penyusunan DPA-SKPD	Jumlah Dokumen DPA-SKPD dan Laporan Hasil Koordinasi Penyusunan Dokumen DPA-SKPD				1 Dokumen	5,400,000	Kab. Maros, Turikale, Pettuadae	Dana Transfer Umum-Dana Alokasi Umum	Memperkuat Stabilitas Polhukhankam Dan Transformasi Pelayanan Publik	4. Peningkatan tata kelola pemerintahan yang baik dan bersih serta kondusivitas wilayah	ASN	1 Dokumen	5,400,000	INSPEKTORAT KABUPATEN



**Penetapan Rencana Kerja Pemerintah Daerah (RKPD)  
Kabupaten Maros  
Tahun 2023**

Kode	Urusan/ Bidang Urusan/ Program/ Kegiatan/ Sub Kegiatan	Indikator Program/ Kegiatan/ Sub Kegiatan	Target Akhir Periode RPJMD	Realisasi Capaian RKPD Tahun 2021	Prakiraan Capaian Target RKPD Tahun 2022	Capaian Kinerja dan Kerangka Pendanaan						Kelompok Sasaran	Prakiraan Maju Rencana Tahun 2024		Perangkat Daerah Penanggung Jawab
						Target 2023	Pagu Indikatif	Lokasi	Sumber Dana	Prioritas			Target	Pagu Indikatif	
										Nasional	Daerah				
6.01.01.2.01.05	Koordinasi dan Penyusunan Perubahan DPA- SKPD	Jumlah Dokumen Perubahan DPA-SKPD dan Laporan Hasil Koordinasi Penyusunan Dokumen Perubahan DPA-SKPD				1 Dokumen	5,400,000	Kab. Maros, Turikale, Pettuadae	Dana Transfer Umum-Dana Alokasi Umum	Memperkuat Stabilitas Polhukhankam Dan Transformasi Pelayanan Publik	4. Peningkatan tata kelola pemerintahan yang baik dan bersih serta kondusivitas wilayah	ASN	1 Dokumen	5,400,000	INSPEKTORAT KABUPATEN
6.01.01.2.01.06	Koordinasi dan Penyusunan Laporan Capaian Kinerja dan Ikhtisar Realisasi Kinerja SKPD	Jumlah Laporan Capaian Kinerja dan Ikhtisar Realisasi Kinerja SKPD dan Laporan Hasil Koordinasi Penyusunan Laporan Capaian Kinerja dan Ikhtisar Realisasi Kinerja SKPD				1 Laporan	5,400,000	Kab. Maros, Turikale, Pettuadae	Dana Transfer Umum-Dana Alokasi Umum	Memperkuat Stabilitas Polhukhankam Dan Transformasi Pelayanan Publik	4. Peningkatan tata kelola pemerintahan yang baik dan bersih serta kondusivitas wilayah	ASN	1 Laporan	5,400,000	INSPEKTORAT KABUPATEN
6.01.01.2.01.07	Evaluasi Kinerja Perangkat Daerah	Jumlah Laporan Evaluasi Kinerja Perangkat Daerah				4 Laporan	5,400,000	Kab. Maros, Turikale, Pettuadae	Dana Transfer Umum-Dana Alokasi Umum	Memperkuat Stabilitas Polhukhankam Dan Transformasi Pelayanan Publik	4. Peningkatan tata kelola pemerintahan yang baik dan bersih serta kondusivitas wilayah	ASN	4 Laporan	5,400,000	INSPEKTORAT KABUPATEN
<b>6.01.01.2.02</b>	<b>Administrasi Keuangan Perangkat Daerah</b>	Jumlah Cakupan Layanan Administrasi Keuangan	Jenis		Jenis	4 Jenis	<b>7,091,980,000</b>						4 Jenis	<b>7,892,580,000</b>	
6.01.01.2.02.01	Penyediaan Gaji dan Tunjangan ASN	Jumlah Orang yang Menerima Gaji dan Tunjangan ASN				90 Orang/bulan	7,000,000,000	Kab. Maros, Turikale, Pettuadae	Dana Transfer Umum-Dana Alokasi Umum	Memperkuat Stabilitas Polhukhankam Dan Transformasi Pelayanan Publik	4. Peningkatan tata kelola pemerintahan yang baik dan bersih serta kondusivitas wilayah	ASN	90 Orang/bulan	7,800,000,000	INSPEKTORAT KABUPATEN
6.01.01.2.02.03	Pelaksanaan Penatausahaan dan Pengujian/Verifikasi Keuangan SKPD	Jumlah Dokumen Penatausahaan dan Pengujian/Verifikasi Keuangan SKPD Jumlah Layanan Penatausahaan dan Verifikasi Keuangan				0 Dokumen 11 Layanan	55,780,000	Kab. Maros, Turikale, Pettuadae	Dana Transfer Umum-Dana Alokasi Umum	Memperkuat Stabilitas Polhukhankam Dan Transformasi Pelayanan Publik	4. Peningkatan tata kelola pemerintahan yang baik dan bersih serta kondusivitas wilayah	ASN	0 Dokumen 11 Layanan	55,780,000	INSPEKTORAT KABUPATEN
6.01.01.2.02.05	Koordinasi dan Penyusunan Laporan Keuangan Akhir Tahun SKPD	Jumlah Laporan Keuangan Akhir Tahun SKPD dan Laporan Hasil Koordinasi Penyusunan Laporan Keuangan Akhir Tahun SKPD				1 laporan 0 Laporan	5,000,000	Kab. Maros, Turikale, Pettuadae	Dana Transfer Umum-Dana Alokasi Umum	Memperkuat Stabilitas Polhukhankam Dan Transformasi Pelayanan Publik	4. Peningkatan tata kelola pemerintahan yang baik dan bersih serta kondusivitas wilayah	ASN	1 laporan 0 Laporan	5,600,000	INSPEKTORAT KABUPATEN
6.01.01.2.02.07	Koordinasi dan Penyusunan Laporan Keuangan Bulanan/ Triwulanan/ Semesteran SKPD	Jumlah Dokumen Laporan Keuangan Bulanan/ Semesteran				14 Dokumen	31,200,000	Kab. Maros, Turikale, Pettuadae	Dana Transfer Umum-Dana Alokasi Umum	Memperkuat Stabilitas Polhukhankam Dan Transformasi Pelayanan Publik	4. Peningkatan tata kelola pemerintahan yang baik dan bersih serta kondusivitas wilayah	ASN	14 Dokumen	31,200,000	INSPEKTORAT KABUPATEN
<b>6.01.01.2.03</b>	<b>Administrasi Barang Milik Daerah pada Perangkat Daerah</b>	Persentase Layanan Penunjang Urusan Pemerintahan Daerah	persen		persen	100 persen	<b>4,000,000</b>						100 persen	<b>5,200,000</b>	

**Penetapan Rencana Kerja Pemerintah Daerah (RKPD)  
Kabupaten Maros  
Tahun 2023**

Kode	Urusan/ Bidang Urusan/ Program/ Kegiatan/ Sub Kegiatan	Indikator Program/ Kegiatan/ Sub Kegiatan	Target Akhir Periode RPJMD	Realisasi Capaian RKPD Tahun 2021	Prakiraan Capaian Target RKPD Tahun 2022	Capaian Kinerja dan Kerangka Pendanaan						Kelompok Sasaran	Prakiraan Maju Rencana Tahun 2024		Perangkat Daerah Penanggung Jawab
						Target 2023	Pagu Indikatif	Lokasi	Sumber Dana	Prioritas			Target	Pagu Indikatif	
										Nasional	Daerah				
6.01.01.2.03.05	Rekonsiliasi dan Penyusunan Laporan Barang Milik Daerah pada SKPD	Jumlah laporan rekonsiliasi Jumlah Laporan Rekonsiliasi dan Penyusunan Laporan Barang Milik Daerah pada SKPD				3 laporan 0 Laporan	4,000,000		Dana Transfer Umum-Dana Alokasi Umum	Memperkuat Stabilitas Polhukhankam Dan Transformasi Pelayanan Publik	4. Peningkatan tata kelola pemerintahan yang baik dan bersih serta kondusivitas wilayah	ASN	3 laporan 0 Laporan	5,200,000	INSPEKTORAT KABUPATEN
<b>6.01.01.2.05</b>	<b>Administrasi Kepegawaian Perangkat Daerah</b>	Persentase Layanan Penunjang Urusan Pemerintahan Daerah	persen		persen	100 persen	<b>2,097,519,000</b>						100 persen	<b>2,097,519,000</b>	
6.01.01.2.05.02	Pengadaan Pakaian Dinas beserta Atribut Kelengkapannya	Jumlah Pakaian Dinas Beserta Kelengkapannya Yang Dibeli				121 pasang	51,350,000	Kab. Maros, Turikale, Pettuadae	Dana Transfer Umum-Dana Alokasi Umum	Memperkuat Stabilitas Polhukhankam Dan Transformasi Pelayanan Publik	4. Peningkatan tata kelola pemerintahan yang baik dan bersih serta kondusivitas wilayah	ASN	121 pasang	51,350,000	INSPEKTORAT KABUPATEN
6.01.01.2.05.03	Pendataan dan Pengolahan Administrasi Kepegawaian	jumlah laporan administrasi kepegawaian				4 laporan	36,483,000	Kab. Maros, Turikale, Pettuadae	Dana Transfer Umum-Dana Alokasi Umum	Memperkuat Stabilitas Polhukhankam Dan Transformasi Pelayanan Publik	4. Peningkatan tata kelola pemerintahan yang baik dan bersih serta kondusivitas wilayah	ASN	4 laporan	36,483,000	INSPEKTORAT KABUPATEN
6.01.01.2.05.09	Pendidikan dan Pelatihan Pegawai Berdasarkan Tugas dan Fungsi	Jumlah Pegawai Yang Mengikuti Pendidikan Dan Pelatihan Berdasarkan Tugas dan Fungsi				86 rang	1,931,646,000	Kab. Maros, Turikale, Pettuadae	Dana Transfer Umum-Dana Alokasi Umum	Memperkuat Stabilitas Polhukhankam Dan Transformasi Pelayanan Publik	4. Peningkatan tata kelola pemerintahan yang baik dan bersih serta kondusivitas wilayah	ASN	86 rang	1,931,646,000	INSPEKTORAT KABUPATEN
6.01.01.2.05.10	Sosialisasi Peraturan Perundang-Undangan	Jumlah Pengawai yang mengikuti Sosialisasi Perundang undangan				600 rang	78,040,000		Dana Transfer Umum-Dana Alokasi Umum	Memperkuat Stabilitas Polhukhankam Dan Transformasi Pelayanan Publik	4. Peningkatan tata kelola pemerintahan yang baik dan bersih serta kondusivitas wilayah	ASN	600 rang	78,040,000	INSPEKTORAT KABUPATEN
<b>6.01.01.2.06</b>	<b>Administrasi Umum Perangkat Daerah</b>	Persentase Layanan Penunjang Urusan Pemerintahan Daerah	persen		persen	100 persen	<b>557,447,000</b>						100 persen	<b>557,447,000</b>	
6.01.01.2.06.01	Penyediaan Komponen Instalasi Listrik/Penerangan Bangunan Kantor	Jumlah Jenis Komponen Instalasi Listrik/Penerangan Bangunan Kantor				5 Jenis	5,500,000		Dana Transfer Umum-Dana Alokasi Umum	Memperkuat Stabilitas Polhukhankam Dan Transformasi Pelayanan Publik	4. Peningkatan tata kelola pemerintahan yang baik dan bersih serta kondusivitas wilayah	ASN	5 Jenis	5,500,000	INSPEKTORAT KABUPATEN
6.01.01.2.06.02	Penyediaan Peralatan dan Perlengkapan Kantor	Jumlah Jenis Peralatan Dan Perlengkapan Kantor				18 Jenis	10,000,000	Kab. Maros, Turikale, Pettuadae	Dana Transfer Umum-Dana Alokasi Umum	Memperkuat Stabilitas Polhukhankam Dan Transformasi Pelayanan Publik	4. Peningkatan tata kelola pemerintahan yang baik dan bersih serta kondusivitas wilayah	ASN	18 Jenis	10,000,000	INSPEKTORAT KABUPATEN
6.01.01.2.06.03	Penyediaan Peralatan Rumah Tangga	Jumlah Jenis Peralatan Rumah Tangga				7 Jenis	3,000,000	Kab. Maros, Turikale, Pettuadae	Dana Transfer Umum-Dana Alokasi Umum	Memperkuat Stabilitas Polhukhankam Dan Transformasi Pelayanan Publik	4. Peningkatan tata kelola pemerintahan yang baik dan bersih serta kondusivitas wilayah	ASN	7 Jenis	3,000,000	INSPEKTORAT KABUPATEN
6.01.01.2.06.04	Penyediaan Bahan Logistik Kantor	jumlah jenis alat tulis kantor				35 Jenis	80,000,000	Kab. Maros, Turikale, Pettuadae	Dana Transfer Umum-Dana Alokasi Umum	Memperkuat Stabilitas Polhukhankam Dan Transformasi Pelayanan Publik	4. Peningkatan tata kelola pemerintahan yang baik dan bersih serta kondusivitas wilayah	ASN	35 Jenis	80,000,000	INSPEKTORAT KABUPATEN

**Penetapan Rencana Kerja Pemerintah Daerah (RKPD)  
Kabupaten Maros  
Tahun 2023**

Kode	Urusan/ Bidang Urusan/ Program/ Kegiatan/ Sub Kegiatan	Indikator Program/ Kegiatan/ Sub Kegiatan	Target Akhir Periode RPJMD	Realisasi Capaian RKPD Tahun 2021	Prakiraan Capaian Target RKPD Tahun 2022	Capaian Kinerja dan Kerangka Pendanaan						Kelompok Sasaran	Prakiraan Maju Rencana Tahun 2024		Perangkat Daerah Penanggung Jawab
						Target 2023	Pagu Indikatif	Lokasi	Sumber Dana	Prioritas			Target	Pagu Indikatif	
										Nasional	Daerah				
6 01 01 2.06 05	Penyediaan Barang Cetak dan Penggandaan	Jumlah Jenis Barang Cetak dan Penggandaan yang Disediakan				4 Jenis	41,800,000		Dana Transfer Umum-Dana Alokasi Umum	Memperkuat Stabilitas Polhukhankam Dan Transformasi Pelayanan Publik	4. Peningkatan tata kelola pemerintahan yang baik dan bersih serta kondusivitas wilayah	ASN	4 Jenis	41,800,000	INSPEKTORAT KABUPATEN
6 01 01 2.06 07	Penyediaan Bahan/Material	Jumlah Bahan Material				10 Jenis	25,000,000	Kab. Maros, Turikale, Pettuadae	Dana Transfer Umum-Dana Alokasi Umum	Memperkuat Stabilitas Polhukhankam Dan Transformasi Pelayanan Publik	4. Peningkatan tata kelola pemerintahan yang baik dan bersih serta kondusivitas wilayah	ASN	10 Jenis	25,000,000	INSPEKTORAT KABUPATEN
6 01 01 2.06 08	Fasilitasi Kunjungan Tamu	Persentase Layanan Penunjang Urusan Pemerintahan Daerah				2 Jenis	33,000,000	Kab. Maros, Turikale, Pettuadae	Dana Transfer Umum-Dana Alokasi Umum	Memperkuat Stabilitas Polhukhankam Dan Transformasi Pelayanan Publik		ASN	2 Jenis	33,000,000	INSPEKTORAT KABUPATEN
6 01 01 2.06 09	Penyelenggaraan Rapat Koordinasi dan Konsultasi SKPD	Jumlah Laporan Penyelenggaraan Rapat Koordinasi dan Konsultasi SKPD Jumlah Rapat - Rapat Koordinasi Dan Konsultasi Yang Diikuti				0 Laporan 270 Kali	345,147,000	Kab. Maros, Turikale, Pettuadae	Dana Transfer Umum-Dana Alokasi Umum	Memperkuat Stabilitas Polhukhankam Dan Transformasi Pelayanan Publik	4. Peningkatan tata kelola pemerintahan yang baik dan bersih serta kondusivitas wilayah	ASN	0 Laporan 270 Kali	345,147,000	INSPEKTORAT KABUPATEN
6 01 01 2.06 11	Dukungan Pelaksanaan Sistem Pemerintahan Berbasis Elektronik pada SKPD	jumlah aplikasi yang dikelola				1 Jumlah	14,000,000	Kab. Maros, Turikale, Pettuadae	Dana Transfer Umum-Dana Alokasi Umum	Memperkuat Stabilitas Polhukhankam Dan Transformasi Pelayanan Publik	4. Peningkatan tata kelola pemerintahan yang baik dan bersih serta kondusivitas wilayah	ASN	1 Jumlah	14,000,000	INSPEKTORAT KABUPATEN
<b>6 01 01 2.07</b>	<b>Pengadaan Barang Milik Daerah Penunjang Urusan Pemerintah Daerah</b>	Persentase Layanan Penunjang Urusan Pemerintahan Daerah	persen		persen	100 persen	<b>768,800,000</b>						100 persen	<b>768,800,000</b>	
6 01 01 2.07 05	Pengadaan Mebel	Jumlah Jenis Mebeleur yang di beli				4 Jenis	203,750,000	Kab. Maros, Turikale, Pettuadae	Dana Transfer Umum-Dana Alokasi Umum	Memperkuat Stabilitas Polhukhankam Dan Transformasi Pelayanan Publik	4. Peningkatan tata kelola pemerintahan yang baik dan bersih serta kondusivitas wilayah	ASN	4 Jenis	203,750,000	INSPEKTORAT KABUPATEN
6 01 01 2.07 06	Pengadaan Peralatan dan Mesin Lainnya	Jumlah Jenis Peralatan dan Mesin Lainnya				10 Jenis	295,900,000	Kab. Maros, Turikale, Pettuadae	Dana Transfer Umum-Dana Alokasi Umum	Memperkuat Stabilitas Polhukhankam Dan Transformasi Pelayanan Publik	4. Peningkatan tata kelola pemerintahan yang baik dan bersih serta kondusivitas wilayah	ASN	10 Jenis	295,900,000	INSPEKTORAT KABUPATEN
6 01 01 2.07 07	Pengadaan Aset Tetap Lainnya	Jumlah Jenis Asset tetap Lainnya				1 Jenis	100,000,000	Kab. Maros, Turikale, Pettuadae	Dana Transfer Umum-Dana Alokasi Umum	Memperkuat Stabilitas Polhukhankam Dan Transformasi Pelayanan Publik	4. Peningkatan tata kelola pemerintahan yang baik dan bersih serta kondusivitas wilayah	ASN	1 Jenis	100,000,000	INSPEKTORAT KABUPATEN
6 01 01 2.07 10	Pengadaan Sarana dan Prasarana Gedung Kantor atau Bangunan Lainnya	Jumlah Jenis sarana dan prasarana gedung kantor				2 Jenis	169,150,000		Dana Transfer Umum-Dana Alokasi Umum	Memperkuat Stabilitas Polhukhankam Dan Transformasi Pelayanan Publik	4. Peningkatan tata kelola pemerintahan yang baik dan bersih serta kondusivitas wilayah	ASN	2 Jenis	169,150,000	INSPEKTORAT KABUPATEN
<b>6 01 01 2.08</b>	<b>Penyediaan Jasa Penunjang Urusan Pemerintahan Daerah</b>	Persentase Layanan Penunjang Urusan Pemerintahan Daerah	persen		persen	100 persen	<b>328,220,000</b>						100 persen	<b>328,220,000</b>	

**Penetapan Rencana Kerja Pemerintah Daerah (RKPD)  
Kabupaten Maros  
Tahun 2023**

Kode	Urusan/ Bidang Urusan/ Program/ Kegiatan/ Sub Kegiatan	Indikator Program/ Kegiatan/ Sub Kegiatan	Target Akhir Periode RPJMD	Realisasi Capaian RKPD Tahun 2021	Prakiraan Capaian Target RKPD Tahun 2022	Capaian Kinerja dan Kerangka Pendanaan						Kelompok Sasaran	Prakiraan Maju Rencana Tahun 2024		Perangkat Daerah Penanggung Jawab
						Target 2023	Pagu Indikatif	Lokasi	Sumber Dana	Prioritas			Target	Pagu Indikatif	
										Nasional	Daerah				
6.01.01.2.08.01	Penyediaan Jasa Surat Menyurat	Jumlah Laporan Penyediaan Jasa Surat Menyurat jumlah materai				0 Laporan 450 Materai	3,000,000	Kab. Maros, Turikale, Pettuadae	Dana Transfer Umum-Dana Alokasi Umum	Memperkuat Stabilitas Polhukhankam Dan Transformasi Pelayanan Publik	4. Peningkatan tata kelola pemerintahan yang baik dan bersih serta kondusivitas wilayah	ASN	0 Laporan 450 Materai	3,000,000	INSPEKTORAT KABUPATEN
6.01.01.2.08.02	Penyediaan Jasa Komunikasi, Sumber Daya Air dan Listrik	Jumlah Jenis Layanan Komunikasi, Sumberdaya Air, Dan Listrik				1 Jenis	24,000,000	Kab. Maros, Turikale, Pettuadae	Dana Transfer Umum-Dana Alokasi Umum	Memperkuat Stabilitas Polhukhankam Dan Transformasi Pelayanan Publik	4. Peningkatan tata kelola pemerintahan yang baik dan bersih serta kondusivitas wilayah	ASN	1 Jenis	24,000,000	INSPEKTORAT KABUPATEN
6.01.01.2.08.03	Penyediaan Jasa Peralatan dan Perlengkapan Kantor	Jumlah Jenis Peralatan Dan Perlengkapan Kantor yang diservice				4 Jenis	25,000,000	Kab. Maros, Turikale, Pettuadae	Dana Transfer Umum-Dana Alokasi Umum	Memperkuat Stabilitas Polhukhankam Dan Transformasi Pelayanan Publik	4. Peningkatan tata kelola pemerintahan yang baik dan bersih serta kondusivitas wilayah	ASN	4 Jenis	25,000,000	INSPEKTORAT KABUPATEN
6.01.01.2.08.04	Penyediaan Jasa Pelayanan Umum Kantor	jumlah penyedia jasa Pelayanan Umum Kantor				13 rang	276,220,000	Kab. Maros, Turikale, Pettuadae	Dana Transfer Umum-Dana Alokasi Umum	Memperkuat Stabilitas Polhukhankam Dan Transformasi Pelayanan Publik	4. Peningkatan tata kelola pemerintahan yang baik dan bersih serta kondusivitas wilayah	ASN	13 rang	276,220,000	INSPEKTORAT KABUPATEN
6.01.01.2.09	<b>Pemeliharaan Barang Milik Daerah Penunjang Urusan Pemerintahan Daerah</b>	Persentase Layanan Penunjang Urusan Pemerintahan Daerah	persen		persen	100 persen	<b>200,000,000</b>						100 persen	<b>200,000,000</b>	
6.01.01.2.09.09	Pemeliharaan/Rehabilitasi Gedung Kantor dan Bangunan Lainnya	Jumlah Gedung Kantor Yang Terpelihara				2 Jenis	200,000,000		Dana Transfer Umum-Dana Alokasi Umum	Memperkuat Stabilitas Polhukhankam Dan Transformasi Pelayanan Publik	4. Peningkatan tata kelola pemerintahan yang baik dan bersih serta kondusivitas wilayah	ASN	2 Jenis	200,000,000	INSPEKTORAT KABUPATEN
6.01.02	<b>PROGRAM PENYELENGGARAAN PENGAWASAN</b>	Persentase Pelanggaran Pegawai Persentase Pelanggaran Pegawai	Persen Persen		Persen Persen	015 Persen 0,15 Persen	<b>5,954,779,500</b>						015 Persen 0,15 Persen	<b>5,954,779,500</b>	
6.01.02.2.01	<b>Penyelenggaraan Pengawasan Internal</b>	Persentase Pelanggaran Pegawai	persen		persen	15 persen	<b>4,649,816,000</b>						15 persen	<b>4,649,816,000</b>	
6.01.02.2.01.01	Pengawasan Kinerja Pemerintah Daerah	Jumlah Laporan				118 laporan	1,343,850,000	Kab. Maros, Turikale, Pettuadae	Dana Transfer Umum-Dana Alokasi Umum	Memperkuat Stabilitas Polhukhankam Dan Transformasi Pelayanan Publik	4. Peningkatan tata kelola pemerintahan yang baik dan bersih serta kondusivitas wilayah	ASN	118 laporan	1,343,850,000	INSPEKTORAT KABUPATEN
6.01.02.2.01.02	Pengawasan Keuangan Pemerintah Daerah	jumlah laporan				150 laporan	1,697,250,000	Kab. Maros, Turikale, Pettuadae	Dana Transfer Umum-Dana Alokasi Umum	Memperkuat Stabilitas Polhukhankam Dan Transformasi Pelayanan Publik	4. Peningkatan tata kelola pemerintahan yang baik dan bersih serta kondusivitas wilayah	ASN	150 laporan	1,697,250,000	INSPEKTORAT KABUPATEN
6.01.02.2.01.03	Reviu Laporan Kinerja	Jumlah Laporan				2 laporan	72,750,000	Kab. Maros, Turikale, Pettuadae	Dana Transfer Umum-Dana Alokasi Umum	Memperkuat Stabilitas Polhukhankam Dan Transformasi Pelayanan Publik	4. Peningkatan tata kelola pemerintahan yang baik dan bersih serta kondusivitas wilayah	ASN	2 laporan	72,750,000	INSPEKTORAT KABUPATEN
6.01.02.2.01.04	Reviu Laporan Keuangan	Jumlah Laporan				2 laporan	99,500,000	Kab. Maros, Turikale, Pettuadae	Dana Transfer Umum-Dana Alokasi Umum	Memperkuat Stabilitas Polhukhankam Dan Transformasi Pelayanan Publik	4. Peningkatan tata kelola pemerintahan yang baik dan bersih serta kondusivitas wilayah	ASN	2 laporan	99,500,000	INSPEKTORAT KABUPATEN

**Penetapan Rencana Kerja Pemerintah Daerah (RKPD)  
Kabupaten Maros  
Tahun 2023**

Kode	Urusan/ Bidang Urusan/ Program/ Kegiatan/ Sub Kegiatan	Indikator Program/ Kegiatan/ Sub Kegiatan	Target Akhir Periode RPJMD	Realisasi Capaian RKPD Tahun 2021	Prakiraan Capaian Target RKPD Tahun 2022	Capaian Kinerja dan Kerangka Pendanaan						Kelompok Sasaran	Prakiraan Maju Rencana Tahun 2024		Perangkat Daerah Penanggung Jawab
						Target 2023	Pagu Indikatif	Lokasi	Sumber Dana	Prioritas			Target	Pagu Indikatif	
										Nasional	Daerah				
6 01 02 2.01 05	Pengawasan Desa	Jumlah Laporan				80 laporan	450,100,000	Kab. Maros, Turikale, Pettuadae	Dana Transfer Umum-Dana Alokasi Umum	Memperkuat Stabilitas Polhukhankam Dan Transformasi Pelayanan Publik	4. Peningkatan tata kelola pemerintahan yang baik dan bersih serta kondusivitas wilayah	ASN	80 laporan	450,100,000	INSPEKTORAT KABUPATEN
6 01 02 2.01 06	Kerja Sama Pengawasan Internal	Jumlah Laporan				4 laporan	493,183,000	Kab. Maros, Turikale, Pettuadae	Dana Transfer Umum-Dana Alokasi Umum	Memperkuat Stabilitas Polhukhankam Dan Transformasi Pelayanan Publik	4. Peningkatan tata kelola pemerintahan yang baik dan bersih serta kondusivitas wilayah	ASN	4 laporan	493,183,000	INSPEKTORAT KABUPATEN
6 01 02 2.01 07	Monitoring dan Evaluasi Tindak Lanjut Hasil Pemeriksaan BPK RI dan Tindak Lanjut Hasil Pemeriksaan APIP	Jumlah Laporan				4 laporan	493,183,000	Kab. Maros, Turikale, Pettuadae	Dana Transfer Umum-Dana Alokasi Umum	Memperkuat Stabilitas Polhukhankam Dan Transformasi Pelayanan Publik	4. Peningkatan tata kelola pemerintahan yang baik dan bersih serta kondusivitas wilayah	ASN	4 laporan	493,183,000	INSPEKTORAT KABUPATEN
<b>6 01 02 2.02</b>	<b>Penyelenggaraan Pengawasan dengan Tujuan Tertentu</b>	Nilai SPIP	Level		Level	3 Level	<b>1,304,963,500</b>						3 Level	<b>1,304,963,500</b>	
6 01 02 2.02 01	Penanganan Penyelesaian Kerugian Negara/Daerah	Jumlah Laporan Penyelesaian Kerugian Negara/Daerah yang Ditangani				10 Laporan	185,500,000	Kab. Maros, Semua Kecamatan, Semua Kelurahan	Dana Transfer Umum-Dana Alokasi Umum	Memperkuat Stabilitas Polhukhankam Dan Transformasi Pelayanan Publik	4. Peningkatan tata kelola pemerintahan yang baik dan bersih serta kondusivitas wilayah	ASN	10 Laporan	185,500,000	INSPEKTORAT KABUPATEN
6 01 02 2.02 02	Pengawasan dengan Tujuan Tertentu	Jumlah Laporan Hasil Pengawasan Dengan Tujuan Tertentu				82 Laporan	1,119,463,500	Kab. Maros, Semua Kecamatan, Semua Kelurahan	Dana Transfer Umum-Dana Alokasi Umum	Memperkuat Stabilitas Polhukhankam Dan Transformasi Pelayanan Publik	4. Peningkatan tata kelola pemerintahan yang baik dan bersih serta kondusivitas wilayah	ASN	82 Laporan	1,119,463,500	INSPEKTORAT KABUPATEN
<b>6 01 03</b>	<b>PROGRAM PERUMUSAN KEBIJAKAN, PENDAMPINGAN DAN ASISTENSI</b>	Nilai Kapabilitas APIP	Persen		Persen	66 Persen	<b>1,457,657,000</b>						66 Persen	<b>1,457,657,000</b>	
<b>6 01 03 2.01</b>	<b>Perumusan Kebijakan Teknis di Bidang Pengawasan dan Fasilitasi Pengawasan</b>	Nilai Kapabilitas APIP	persen		persen	66 persen	<b>50,506,000</b>						66 persen	<b>50,506,000</b>	
6 01 03 2.01 01	Perumusan Kebijakan Teknis di Bidang Pengawasan	Jumlah Perbup/Pedoman				3 Perbup	50,506,000	Kab. Maros, Turikale, Pettuadae	Dana Transfer Umum-Dana Alokasi Umum	Memperkuat Stabilitas Polhukhankam Dan Transformasi Pelayanan Publik	4. Peningkatan tata kelola pemerintahan yang baik dan bersih serta kondusivitas wilayah	ASN	3 Perbup	50,506,000	INSPEKTORAT KABUPATEN
<b>6 01 03 2.02</b>	<b>Pendampingan dan Asistensi</b>	Nilai Kapabilitas APIP	persen		persen	66 persen	<b>1,407,151,000</b>						66 persen	<b>1,407,151,000</b>	
6 01 03 2.02 01	Pendampingan dan Asistensi Urusan Pemerintahan Daerah	Jumlah Laporan Nilai Kapabilitas APIP Persentase tindak lanjut temuan				3 laporan 3 laporan	190,298,000	Kab. Maros, Turikale, Pettuadae	Dana Transfer Umum-Dana Alokasi Umum	Memperkuat Stabilitas Polhukhankam Dan Transformasi Pelayanan Publik	4. Peningkatan tata kelola pemerintahan yang baik dan bersih serta kondusivitas wilayah	ASN	3 laporan 3 laporan	190,298,000	INSPEKTORAT KABUPATEN
6 01 03 2.02 02	Pendampingan, Asistensi, Verifikasi, dan Penilaian Reformasi Birokrasi	Jumlah Laporan				4 laporan	72,375,000	Kab. Maros, Turikale, Pettuadae	Dana Transfer Umum-Dana Alokasi Umum	Memperkuat Stabilitas Polhukhankam Dan Transformasi Pelayanan Publik	4. Peningkatan tata kelola pemerintahan yang baik dan bersih serta kondusivitas wilayah	ASN	4 laporan	72,375,000	INSPEKTORAT KABUPATEN

**Penetapan Rencana Kerja Pemerintah Daerah (RKPD)  
Kabupaten Maros  
Tahun 2023**

Kode	Urusan/ Bidang Urusan/ Program/ Kegiatan/ Sub Kegiatan	Indikator Program/ Kegiatan/ Sub Kegiatan	Target Akhir Periode RPJMD	Realisasi Capaian RKPD Tahun 2021	Prakiraan Capaian Target RKPD Tahun 2022	Capaian Kinerja dan Kerangka Pendanaan						Kelompok Sasaran	Prakiraan Maju Rencana Tahun 2024		Perangkat Daerah Penanggung Jawab
						Target 2023	Pagu Indikatif	Lokasi	Sumber Dana	Prioritas			Target	Pagu Indikatif	
										Nasional	Daerah				
6.01.03.2.02.03	Koordinasi, Monitoring dan Evaluasi serta Verifikasi Pencegahan dan Pemberantasan Korupsi	jumlah Laporan				3 laporan	824,478,000	Kab. Maros, Turikale, Pettuadae	Dana Transfer Umum-Dana Alokasi Umum	Memperkuat Stabilitas Polhukhankam Dan Transformasi Pelayanan Publik	4. Peningkatan tata kelola pemerintahan yang baik dan bersih serta kondusivitas wilayah	ASN	3 laporan	824,478,000	INSPEKTORAT KABUPATEN
6.01.03.2.02.04	Pendampingan, Asistensi dan Verifikasi Penegakan Integritas	Jumlah Perangkat Daerah yang Dilakukan Pendampingan, Asistensi dan Verifikasi Penegakan Integritas				45 perangkat daerah	320,000,000	Kab. Maros, Turikale, Semua Kelurahan	Dana Transfer Umum-Dana Alokasi Umum	Memperkuat Stabilitas Polhukhankam Dan Transformasi Pelayanan Publik	4. Peningkatan tata kelola pemerintahan yang baik dan bersih serta kondusivitas wilayah	ASN	45 perangkat daerah	320,000,000	INSPEKTORAT KABUPATEN
7	<b>UNSUR KEWILAYAHAN</b>														
7.01	<b>KECAMATAN</b>														
7.01.01	<b>PROGRAM PENUNJANG URUSAN PEMERINTAHAN DAERAH KABUPATEN/KOTA</b>	Persentase Layanan Penunjang Urusan Pemerintahan Daerah	Persen		Persen	100 Persen	<b>5,931,946,915</b>						100 Persen	<b>6,402,756,870</b>	
7.01.01.2.01	<b>Perencanaan, Penganggaran, dan Evaluasi Kinerja Perangkat Daerah</b>	Jumlah Dokumen Perencanaan Dan Pelaporan Perangkat Daerah	Dokumen		Dokumen	19 Dokumen	<b>38,000,000</b>						19 Dokumen	<b>38,000,000</b>	
7.01.01.2.01.01	Penyusunan Dokumen Perencanaan Perangkat Daerah	Jumlah Dokumen Perencanaan Perangkat Daerah				2 Dokumen	8,000,000	Kab. Maros, Maros Baru, Baji Pamai	Dana Transfer Umum-Dana Alokasi Umum	Memperkuat Stabilitas Polhukhankam Dan Transformasi Pelayanan Publik	4. Peningkatan tata kelola pemerintahan yang baik dan bersih serta kondusivitas wilayah	Aparatur	2 Dokumen	8,000,000	KECAMATAN MAROS BARU
7.01.01.2.01.02	Koordinasi dan Penyusunan Dokumen RKA-SKPD	Jumlah Dokumen RKA-SKPD dan Laporan Hasil Koordinasi Penyusunan Dokumen RKA-SKPD				1 Dokumen	4,500,000	Kab. Maros, Maros Baru, Baji Pamai	Dana Transfer Umum-Dana Alokasi Umum	Memperkuat Stabilitas Polhukhankam Dan Transformasi Pelayanan Publik	4. Peningkatan tata kelola pemerintahan yang baik dan bersih serta kondusivitas wilayah	Aparatur	1 Dokumen	4,500,000	KECAMATAN MAROS BARU
7.01.01.2.01.03	Koordinasi dan Penyusunan Dokumen Perubahan RKA-SKPD	Jumlah Dokumen Perubahan RKA-SKPD dan Laporan Hasil Koordinasi Penyusunan Dokumen Perubahan RKA-SKPD				1 Dokumen	4,500,000	Kab. Maros, Maros Baru, Baji Pamai	Dana Transfer Umum-Dana Alokasi Umum	Memperkuat Stabilitas Polhukhankam Dan Transformasi Pelayanan Publik	4. Peningkatan tata kelola pemerintahan yang baik dan bersih serta kondusivitas wilayah	Aparatur	1 Dokumen	4,500,000	KECAMATAN MAROS BARU
7.01.01.2.01.04	Koordinasi dan Penyusunan DPA-SKPD	Jumlah Dokumen DPA-SKPD dan Laporan Hasil Koordinasi Penyusunan Dokumen DPA-SKPD				1 Dokumen	4,500,000	Kab. Maros, Maros Baru, Baji Pamai	Dana Transfer Umum-Dana Alokasi Umum	Memperkuat Stabilitas Polhukhankam Dan Transformasi Pelayanan Publik	4. Peningkatan tata kelola pemerintahan yang baik dan bersih serta kondusivitas wilayah	Aparatur	1 Dokumen	4,500,000	KECAMATAN MAROS BARU
7.01.01.2.01.05	Koordinasi dan Penyusunan Perubahan DPA-SKPD	Jumlah Dokumen Perubahan DPA-SKPD dan Laporan Hasil Koordinasi Penyusunan Dokumen Perubahan DPA-SKPD				1 Dokumen	4,500,000	Kab. Maros, Maros Baru, Baji Pamai	Dana Transfer Umum-Dana Alokasi Umum	Memperkuat Stabilitas Polhukhankam Dan Transformasi Pelayanan Publik	4. Peningkatan tata kelola pemerintahan yang baik dan bersih serta kondusivitas wilayah	Aparatur	1 Dokumen	4,500,000	KECAMATAN MAROS BARU

**Penetapan Rencana Kerja Pemerintah Daerah (RKPD)  
Kabupaten Maros  
Tahun 2023**

Kode	Urusan/ Bidang Urusan/ Program/ Kegiatan/ Sub Kegiatan	Indikator Program/ Kegiatan/ Sub Kegiatan	Target Akhir Periode RPJMD	Realisasi Capaian RKPD Tahun 2021	Prakiraan Capaian Target RKPD Tahun 2022	Capaian Kinerja dan Kerangka Pendanaan						Kelompok Sasaran	Prakiraan Maju Rencana Tahun 2024		Perangkat Daerah Penanggung Jawab
						Target 2023	Pagu Indikatif	Lokasi	Sumber Dana	Prioritas			Target	Pagu Indikatif	
										Nasional	Daerah				
7.01.01.2.01.06	Koordinasi dan Penyusunan Laporan Capaian Kinerja dan Ikhtisar Realisasi Kinerja SKPD	Jumlah Laporan Capaian Kinerja dan Ikhtisar Realisasi Kinerja SKPD dan Laporan Hasil Koordinasi Penyusunan Laporan Capaian Kinerja dan Ikhtisar Realisasi Kinerja SKPD				1 Laporan	6,000,000	Kab. Maros, Maros Baru, Baji Pamai	Dana Transfer Umum-Dana Alokasi Umum	Memperkuat Stabilitas Polhukhankam Dan Transformasi Pelayanan Publik	4. Peningkatan tata kelola pemerintahan yang baik dan bersih serta kondusivitas wilayah	Aparatur	1 Laporan	6,000,000	KECAMATAN MAROS BARU
7.01.01.2.01.07	Evaluasi Kinerja Perangkat Daerah	Jumlah Laporan Evaluasi Kinerja Perangkat Daerah				12 Laporan	6,000,000	Kab. Maros, Maros Baru, Baji Pamai	Dana Transfer Umum-Dana Alokasi Umum	Memperkuat Stabilitas Polhukhankam Dan Transformasi Pelayanan Publik	4. Peningkatan tata kelola pemerintahan yang baik dan bersih serta kondusivitas wilayah	Aparatur	12 Laporan	6,000,000	KECAMATAN MAROS BARU
7.01.01.2.02	<b>Administrasi Keuangan Perangkat Daerah</b>	Jumlah Dokumen Laporan Pelaksanaan Administrasi Keuangan	Dokumen		Dokumen	71 Dokumen	<b>4,453,046,915</b>						71 Dokumen	<b>4,836,256,870</b>	
7.01.01.2.02.01	Penyediaan Gaji dan Tunjangan ASN	Jumlah Orang yang Menerima Gaji dan Tunjangan ASN				66 Orang/bulan	4,263,046,915	Kab. Maros, Maros Baru, Baji Pamai	Dana Transfer Umum-Dana Alokasi Umum	Memperkuat Stabilitas Polhukhankam Dan Transformasi Pelayanan Publik	4. Peningkatan tata kelola pemerintahan yang baik dan bersih serta kondusivitas wilayah	Aparatur	66 Orang/bulan	4,664,256,870	KECAMATAN MAROS BARU
7.01.01.2.02.02	Penyediaan Administrasi Pelaksanaan Tugas ASN	Jumlah Dokumen Hasil Penyediaan Administrasi Pelaksanaan Tugas ASN				12 Dokumen	25,000,000	Kab. Maros, Maros Baru, Baji Pamai	Dana Transfer Umum-Dana Alokasi Umum	Memperkuat Stabilitas Polhukhankam Dan Transformasi Pelayanan Publik	4. Peningkatan tata kelola pemerintahan yang baik dan bersih serta kondusivitas wilayah	Aparatur	12 Dokumen	25,000,000	KECAMATAN MAROS BARU
7.01.01.2.02.03	Pelaksanaan Penatausahaan dan Pengujian/Verifikasi Keuangan SKPD	Jumlah Dokumen Penatausahaan dan Pengujian/Verifikasi Keuangan SKPD				12 Dokumen	50,000,000	Kab. Maros, Maros Baru, Baji Pamai	Dana Transfer Umum-Dana Alokasi Umum	Memperkuat Stabilitas Polhukhankam Dan Transformasi Pelayanan Publik	4. Peningkatan tata kelola pemerintahan yang baik dan bersih serta kondusivitas wilayah	Aparatur	12 Dokumen	50,000,000	KECAMATAN MAROS BARU
7.01.01.2.02.04	Koordinasi dan Pelaksanaan Akuntansi SKPD	Jumlah Dokumen Koordinasi dan Pelaksanaan Akuntansi SKPD				12 Dokumen	20,000,000	Kab. Maros, Maros Baru, Baji Pamai	Dana Transfer Umum-Dana Alokasi Umum	Memperkuat Stabilitas Polhukhankam Dan Transformasi Pelayanan Publik	4. Peningkatan tata kelola pemerintahan yang baik dan bersih serta kondusivitas wilayah	Aparatur	12 Dokumen	20,000,000	KECAMATAN MAROS BARU
7.01.01.2.02.05	Koordinasi dan Penyusunan Laporan Keuangan Akhir Tahun SKPD	Jumlah Laporan Keuangan Akhir Tahun SKPD dan Laporan Hasil Koordinasi Penyusunan Laporan Keuangan Akhir Tahun SKPD				1 Laporan	25,000,000	Kab. Maros, Maros Baru, Baji Pamai	Dana Transfer Umum-Dana Alokasi Umum	Memperkuat Stabilitas Polhukhankam Dan Transformasi Pelayanan Publik	4. Peningkatan tata kelola pemerintahan yang baik dan bersih serta kondusivitas wilayah	Aparatur	1 Laporan	25,000,000	KECAMATAN MAROS BARU
7.01.01.2.02.06	Pengelolaan dan Penyiapan Bahan Tanggapan Pemeriksaan	Jumlah Dokumen Bahan Tanggapan Pemeriksaan dan Tindak Lanjut Pemeriksaan				1 Dokumen	25,000,000	Kab. Maros, Maros Baru, Baji Pamai	Dana Transfer Umum-Dana Alokasi Umum	Memperkuat Stabilitas Polhukhankam Dan Transformasi Pelayanan Publik	4. Peningkatan tata kelola pemerintahan yang baik dan bersih serta kondusivitas wilayah	Aparatur	1 Dokumen	25,000,000	KECAMATAN MAROS BARU
7.01.01.2.02.07	Koordinasi dan Penyusunan Laporan Keuangan Bulanan/ Triwulanan/ Semesteran SKPD	Jumlah Laporan Keuangan Bulanan/ Triwulanan/ Semesteran SKPD dan Laporan Koordinasi Penyusunan Laporan Keuangan Bulanan/Triwulanan/Semesteran SKPD				18 Laporan	25,000,000	Kab. Maros, Maros Baru, Baji Pamai	Dana Transfer Umum-Dana Alokasi Umum	Memperkuat Stabilitas Polhukhankam Dan Transformasi Pelayanan Publik	4. Peningkatan tata kelola pemerintahan yang baik dan bersih serta kondusivitas wilayah	Aparatur	18 Laporan	25,000,000	KECAMATAN MAROS BARU

**Penetapan Rencana Kerja Pemerintah Daerah (RKPD)  
Kabupaten Maros  
Tahun 2023**

Kode	Urusan/ Bidang Urusan/ Program/ Kegiatan/ Sub Kegiatan	Indikator Program/ Kegiatan/ Sub Kegiatan	Target Akhir Periode RPJMD	Realisasi Capaian RKPD Tahun 2021	Prakiraan Capaian Target RKPD Tahun 2022	Capaian Kinerja dan Kerangka Pendanaan						Kelompok Sasaran	Prakiraan Maju Rencana Tahun 2024		Perangkat Daerah Penanggung Jawab
						Target 2023	Pagu Indikatif	Lokasi	Sumber Dana	Prioritas			Target	Pagu Indikatif	
										Nasional	Daerah				
7.01.01.2.02.08	Penyusunan Pelaporan dan Analisis Prognosis Realisasi Anggaran	Jumlah Dokumen Pelaporan dan Analisis Prognosis Realisasi Anggaran Jumlah Dokumen Pelaporan dan Analisis Prognosis Realisasi Anggaran				0 Dokumen 1 Dokumen	20,000,000	Kab. Maros, Maros Baru, Baji Pamai	Dana Transfer Umum-Dana Alokasi Umum	Memperkuat Stabilitas Polhukhankam Dan Transformasi Pelayanan Publik	4. Peningkatan tata kelola pemerintahan yang baik dan bersih serta kondusivitas wilayah	Aparatur	0 Dokumen 1 Dokumen	2,000,000	KECAMATAN MAROS BARU
7.01.01.2.03	<b>Administrasi Barang Milik Daerah pada Perangkat Daerah</b>	Jumlah Dokumen Laporan Pelaksanaan Administrasi Barang Milik Daerah pada Perangkat Daerah	Dokumen		Dokumen	29 Dokumen	<b>17,500,000</b>						29 Dokumen	<b>17,500,000</b>	
7.01.01.2.03.01	Penyusunan Perencanaan Kebutuhan Barang Milik Daerah SKPD	Jumlah Rencana Kebutuhan Barang Milik Daerah SKPD				1 Dokumen	2,500,000	Kab. Maros, Maros Baru, Baji Pamai	Dana Transfer Umum-Dana Alokasi Umum	Memperkuat Stabilitas Polhukhankam Dan Transformasi Pelayanan Publik	4. Peningkatan tata kelola pemerintahan yang baik dan bersih serta kondusivitas wilayah	Aparatur	1 Dokumen	2,500,000	KECAMATAN MAROS BARU
7.01.01.2.03.02	Pengamanan Barang Milik Daerah SKPD	Jumlah Dokumen Pengamanan Barang Milik Daerah SKPD				12 Dokumen	2,500,000	Kab. Maros, Maros Baru, Baji Pamai	Dana Transfer Umum-Dana Alokasi Umum	Memperkuat Stabilitas Polhukhankam Dan Transformasi Pelayanan Publik	4. Peningkatan tata kelola pemerintahan yang baik dan bersih serta kondusivitas wilayah	Aparatur	12 Dokumen	2,500,000	KECAMATAN MAROS BARU
7.01.01.2.03.03	Koordinasi dan Penilaian Barang Milik Daerah SKPD	Jumlah Laporan Hasil Penilaian Barang Milik Daerah dan Hasil Koordinasi Penilaian Barang Milik Daerah SKPD				1 Laporan	2,500,000	Kab. Maros, Maros Baru, Baji Pamai	Dana Transfer Umum-Dana Alokasi Umum	Memperkuat Stabilitas Polhukhankam Dan Transformasi Pelayanan Publik	4. Peningkatan tata kelola pemerintahan yang baik dan bersih serta kondusivitas wilayah	Aparatur	1 Laporan	2,500,000	KECAMATAN MAROS BARU
7.01.01.2.03.04	Pembinaan, Pengawasan, dan Pengendalian Barang Milik Daerah pada SKPD	Jumlah Laporan Hasil Pembinaan, Pengawasan, dan Pengendalian Barang Milik Daerah pada SKPD				12 Laporan	2,500,000	Kab. Maros, Maros Baru, Baji Pamai	Dana Transfer Umum-Dana Alokasi Umum	Memperkuat Stabilitas Polhukhankam Dan Transformasi Pelayanan Publik	4. Peningkatan tata kelola pemerintahan yang baik dan bersih serta kondusivitas wilayah	Aparatur	12 Laporan	2,500,000	KECAMATAN MAROS BARU
7.01.01.2.03.05	Rekonsiliasi dan Penyusunan Laporan Barang Milik Daerah pada SKPD	Jumlah Laporan Rekonsiliasi dan Penyusunan Laporan Barang Milik Daerah pada SKPD				1 Laporan	2,500,000	Kab. Maros, Maros Baru, Baji Pamai	Dana Transfer Umum-Dana Alokasi Umum	Memperkuat Stabilitas Polhukhankam Dan Transformasi Pelayanan Publik	4. Peningkatan tata kelola pemerintahan yang baik dan bersih serta kondusivitas wilayah	Aparatur	1 Laporan	2,500,000	KECAMATAN MAROS BARU
7.01.01.2.03.06	Penatausahaan Barang Milik Daerah pada SKPD	Jumlah Laporan Penatausahaan Barang Milik Daerah pada SKPD				1 Laporan	2,500,000	Kab. Maros, Maros Baru, Baji Pamai	Dana Transfer Umum-Dana Alokasi Umum	Memperkuat Stabilitas Polhukhankam Dan Transformasi Pelayanan Publik	4. Peningkatan tata kelola pemerintahan yang baik dan bersih serta kondusivitas wilayah	Aparatur	1 Laporan	2,500,000	KECAMATAN MAROS BARU
7.01.01.2.03.07	Pemanfaatan Barang Milik Daerah SKPD	Jumlah Dokumen Hasil Pemanfaatan Barang Milik Daerah SKPD				1 Dokumen	2,500,000	Kab. Maros, Maros Baru, Baji Pamai	Dana Transfer Umum-Dana Alokasi Umum	Memperkuat Stabilitas Polhukhankam Dan Transformasi Pelayanan Publik	4. Peningkatan tata kelola pemerintahan yang baik dan bersih serta kondusivitas wilayah	Aparatur	1 Dokumen	2,500,000	KECAMATAN MAROS BARU
7.01.01.2.05	<b>Administrasi Kepegawaian Perangkat Daerah</b>	Jumlah Aparatur Kecamatan Yang Mendapatkan Layanan Administrasi Kepegawaian	Orang		Orang	66 Orang	<b>121,400,000</b>						66 Orang	<b>149,000,000</b>	



**Penetapan Rencana Kerja Pemerintah Daerah (RKPD)  
Kabupaten Maros  
Tahun 2023**

Kode	Urusan/ Bidang Urusan/ Program/ Kegiatan/ Sub Kegiatan	Indikator Program/ Kegiatan/ Sub Kegiatan	Target Akhir Periode RPJMD	Realisasi Capaian RKPD Tahun 2021	Prakiraan Capaian Target RKPD Tahun 2022	Capaian Kinerja dan Kerangka Pendanaan						Kelompok Sasaran	Prakiraan Maju Rencana Tahun 2024		Perangkat Daerah Penanggung Jawab
						Target 2023	Pagu Indikatif	Lokasi	Sumber Dana	Prioritas			Target	Pagu Indikatif	
										Nasional	Daerah				
7.01.01.2.05.01	Peningkatan Sarana dan Prasarana Disiplin Pegawai	Jumlah Unit Peningkatan Sarana dan Prasarana Disiplin Pegawai				4 Unit	20,000,000	Kab. Maros, Maros Baru, Baji Pamai	Dana Transfer Umum-Dana Alokasi Umum	Memperkuat Stabilitas Polhukhankam Dan Transformasi Pelayanan Publik	4. Peningkatan tata kelola pemerintahan yang baik dan bersih serta kondusivitas wilayah	Aparatur	4 Unit	20,000,000	KECAMATAN MAROS BARU
7.01.01.2.05.02	Pengadaan Pakaian Dinas beserta Atribut Kelengkapannya	Jumlah Paket Pakaian Dinas beserta Atribut Kelengkapan				66 Paket	13,400,000		Dana Transfer Umum-Dana Alokasi Umum	Memperkuat Stabilitas Polhukhankam Dan Transformasi Pelayanan Publik	4. Peningkatan tata kelola pemerintahan yang baik dan bersih serta kondusivitas wilayah	Aparatur	66 Paket	24,000,000	KECAMATAN MAROS BARU
7.01.01.2.05.04	Koordinasi dan Pelaksanaan Sistem Informasi Kepegawaian	Jumlah Dokumen Hasil Koordinasi dan Pelaksanaan Sistem Informasi Kepegawaian				12 Dokumen	20,000,000	Kab. Maros, Maros Baru, Baji Pamai	Dana Transfer Umum-Dana Alokasi Umum	Memperkuat Stabilitas Polhukhankam Dan Transformasi Pelayanan Publik	4. Peningkatan tata kelola pemerintahan yang baik dan bersih serta kondusivitas wilayah	Aparatur	12 Dokumen	20,000,000	KECAMATAN MAROS BARU
7.01.01.2.05.05	Monitoring, Evaluasi, dan Penilaian Kinerja Pegawai	Jumlah Dokumen Monitoring, Evaluasi, dan Penilaian Kinerja Pegawai				12 Dokumen	20,000,000	Kab. Maros, Maros Baru, Baji Pamai	Dana Transfer Umum-Dana Alokasi Umum	Memperkuat Stabilitas Polhukhankam Dan Transformasi Pelayanan Publik	4. Peningkatan tata kelola pemerintahan yang baik dan bersih serta kondusivitas wilayah	Aparatur	12 Dokumen	25,000,000	KECAMATAN MAROS BARU
7.01.01.2.05.09	Pendidikan dan Pelatihan Pegawai Berdasarkan Tugas dan Fungsi	Jumlah Pegawai Berdasarkan Tugas dan Fungsi yang Mengikuti Pendidikan dan Pelatihan				50 Orang	8,000,000	Kab. Maros, Maros Baru, Baji Pamai	Dana Transfer Umum-Dana Alokasi Umum	Memperkuat Stabilitas Polhukhankam Dan Transformasi Pelayanan Publik	4. Peningkatan tata kelola pemerintahan yang baik dan bersih serta kondusivitas wilayah	Aparatur	50 Orang	20,000,000	KECAMATAN MAROS BARU
7.01.01.2.05.10	Sosialisasi Peraturan Perundang-Undangan	Jumlah Orang yang Mengikuti Sosialisasi Peraturan Perundang-Undangan				66 Orang	20,000,000	Kab. Maros, Maros Baru, Baji Pamai	Dana Transfer Umum-Dana Alokasi Umum	Memperkuat Stabilitas Polhukhankam Dan Transformasi Pelayanan Publik	4. Peningkatan tata kelola pemerintahan yang baik dan bersih serta kondusivitas wilayah	Aparatur	66 Orang	20,000,000	KECAMATAN MAROS BARU
7.01.01.2.05.11	Bimbingan Teknis Implementasi Peraturan Perundang-Undangan	Jumlah Orang yang Mengikuti Bimbingan Teknis Implementasi Peraturan Perundang-Undangan				67 Orang	20,000,000	Kab. Maros, Maros Baru, Baji Pamai	Dana Transfer Umum-Dana Alokasi Umum	Memperkuat Stabilitas Polhukhankam Dan Transformasi Pelayanan Publik	4. Peningkatan tata kelola pemerintahan yang baik dan bersih serta kondusivitas wilayah	Aparatur	67 Orang	20,000,000	KECAMATAN MAROS BARU
7.01.01.2.06	<b>Administrasi Umum Perangkat Daerah</b>	Jumlah Jenis Layanan Administrasi Umum PD Yang Dilaksanakan	jenis		jenis	11 jenis	<b>490,000,000</b>						11 jenis	<b>490,000,000</b>	
7.01.01.2.06.01	Penyediaan Komponen Instalasi Listrik/Penerangan Bangunan Kantor	Jumlah Paket Komponen Instalasi Listrik/Penerangan Bangunan Kantor yang Disediakan				10 Paket	20,000,000	Kab. Maros, Maros Baru, Baji Pamai	Dana Transfer Umum-Dana Alokasi Umum	Memperkuat Stabilitas Polhukhankam Dan Transformasi Pelayanan Publik	4. Peningkatan tata kelola pemerintahan yang baik dan bersih serta kondusivitas wilayah	Aparatur	10 Paket	20,000,000	KECAMATAN MAROS BARU
7.01.01.2.06.02	Penyediaan Peralatan dan Perlengkapan Kantor	Jumlah Paket Peralatan dan Perlengkapan Kantor yang Disediakan				25 Paket	35,000,000	Kab. Maros, Maros Baru, Baji Pamai	Dana Transfer Umum-Dana Alokasi Umum	Memperkuat Stabilitas Polhukhankam Dan Transformasi Pelayanan Publik	4. Peningkatan tata kelola pemerintahan yang baik dan bersih serta kondusivitas wilayah	Aparatur	25 Paket	35,000,000	KECAMATAN MAROS BARU
7.01.01.2.06.03	Penyediaan Peralatan Rumah Tangga	Jumlah Paket Peralatan Rumah Tangga yang Disediakan				25 Paket	15,000,000	Kab. Maros, Maros Baru, Baji Pamai	Dana Transfer Umum-Dana Alokasi Umum	Memperkuat Stabilitas Polhukhankam Dan Transformasi Pelayanan Publik	4. Peningkatan tata kelola pemerintahan yang baik dan bersih serta kondusivitas wilayah	Aparatur	25 Paket	15,000,000	KECAMATAN MAROS BARU

**Penetapan Rencana Kerja Pemerintah Daerah (RKPD)  
Kabupaten Maros  
Tahun 2023**

Kode	Urusan/ Bidang Urusan/ Program/ Kegiatan/ Sub Kegiatan	Indikator Program/ Kegiatan/ Sub Kegiatan	Target Akhir Periode RPJMD	Realisasi Capaian RKPD Tahun 2021	Prakiraan Capaian Target RKPD Tahun 2022	Capaian Kinerja dan Kerangka Pendanaan						Kelompok Sasaran	Prakiraan Maju Rencana Tahun 2024		Perangkat Daerah Penanggung Jawab
						Target 2023	Pagu Indikatif	Lokasi	Sumber Dana	Prioritas			Target	Pagu Indikatif	
										Nasional	Daerah				
7.01.01.2.06.04	Penyediaan Bahan Logistik Kantor	Jumlah Paket Bahan Logistik Kantor yang Disediakan				5 Paket	20,000,000	Kab. Maros, Maros Baru, Baji Pamai	Dana Transfer Umum-Dana Alokasi Umum	Memperkuat Stabilitas Polhukhankam Dan Transformasi Pelayanan Publik	4. Peningkatan tata kelola pemerintahan yang baik dan bersih serta kondusivitas wilayah	Aparatur	5 Paket	20,000,000	KECAMATAN MAROS BARU
7.01.01.2.06.05	Penyediaan Barang Cetak dan Penggandaan	Jumlah Paket Barang Cetak dan Penggandaan yang Disediakan				2 Paket	20,000,000	Kab. Maros, Maros Baru, Baji Pamai	Dana Transfer Umum-Dana Alokasi Umum	Memperkuat Stabilitas Polhukhankam Dan Transformasi Pelayanan Publik	4. Peningkatan tata kelola pemerintahan yang baik dan bersih serta kondusivitas wilayah	Aparatur	2 Paket	20,000,000	KECAMATAN MAROS BARU
7.01.01.2.06.06	Penyediaan Bahan Bacaan dan Peraturan Perundang-undangan	Jumlah Dokumen Bahan Bacaan dan Peraturan Perundang-undangan yang Disediakan				5 Dokumen	25,000,000	Kab. Maros, Maros Baru, Baji Pamai	Dana Transfer Umum-Dana Alokasi Umum	Memperkuat Stabilitas Polhukhankam Dan Transformasi Pelayanan Publik	4. Peningkatan tata kelola pemerintahan yang baik dan bersih serta kondusivitas wilayah	Aparatur	5 Dokumen	25,000,000	KECAMATAN MAROS BARU
7.01.01.2.06.07	Penyediaan Bahan/Material	Jumlah Paket Bahan/Material yang Disediakan				20 Paket	25,000,000	Kab. Maros, Maros Baru, Baji Pamai	Dana Transfer Umum-Dana Alokasi Umum	Memperkuat Stabilitas Polhukhankam Dan Transformasi Pelayanan Publik	4. Peningkatan tata kelola pemerintahan yang baik dan bersih serta kondusivitas wilayah	Aparatur	20 Paket	25,000,000	KECAMATAN MAROS BARU
7.01.01.2.06.08	Fasilitasi Kunjungan Tamu	Jumlah Laporan Fasilitasi Kunjungan Tamu				120 Laporan	200,000,000	Kab. Maros, Maros Baru, Baji Pamai	Dana Transfer Umum-Dana Alokasi Umum	Memperkuat Stabilitas Polhukhankam Dan Transformasi Pelayanan Publik	4. Peningkatan tata kelola pemerintahan yang baik dan bersih serta kondusivitas wilayah	Aparatur	120 Laporan	200,000,000	KECAMATAN MAROS BARU
7.01.01.2.06.09	Penyelenggaraan Rapat Koordinasi dan Konsultasi SKPD	Jumlah Laporan Penyelenggaraan Rapat Koordinasi dan Konsultasi SKPD				255 Laporan	80,000,000	Kab. Maros, Maros Baru, Baji Pamai	Dana Transfer Umum-Dana Alokasi Umum	Memperkuat Stabilitas Polhukhankam Dan Transformasi Pelayanan Publik	4. Peningkatan tata kelola pemerintahan yang baik dan bersih serta kondusivitas wilayah	Aparatur	255 Laporan	80,000,000	KECAMATAN MAROS BARU
7.01.01.2.06.10	Penatausahaan Arsip Dinamis pada SKPD	Jumlah Dokumen Penatausahaan Arsip Dinamis pada SKPD				12 Dokumen	20,000,000	Kab. Maros, Maros Baru, Baji Pamai	Dana Transfer Umum-Dana Alokasi Umum	Memperkuat Stabilitas Polhukhankam Dan Transformasi Pelayanan Publik	4. Peningkatan tata kelola pemerintahan yang baik dan bersih serta kondusivitas wilayah	Aparatur	12 Dokumen	20,000,000	KECAMATAN MAROS BARU
7.01.01.2.06.11	Dukungan Pelaksanaan Sistem Pemerintahan Berbasis Elektronik pada SKPD	Jumlah Dokumen Dukungan Pelaksanaan Sistem Pemerintahan Berbasis Elektronik pada SKPD				2 Dokumen	30,000,000	Kab. Maros, Maros Baru, Baji Pamai	Dana Transfer Umum-Dana Alokasi Umum	Memperkuat Stabilitas Polhukhankam Dan Transformasi Pelayanan Publik	4. Peningkatan tata kelola pemerintahan yang baik dan bersih serta kondusivitas wilayah	Aparatur	2 Dokumen	30,000,000	KECAMATAN MAROS BARU
7.01.01.2.07	<b>Pengadaan Barang Milik Daerah Penunjang Urusan Pemerintah Daerah</b>	Jumlah Jenis BMD PD Penunjang Kebutuhan Pelaksanaan Urusan Pemerintahan Daerah	jenis		jenis	4 jenis	<b>500,000,000</b>						4 jenis	<b>550,000,000</b>	
7.01.01.2.07.05	Pengadaan Mebel	Jumlah Paket Mebel yang Disediakan				2 Unit	50,000,000	Kab. Maros, Maros Baru, Baji Pamai	Dana Transfer Umum-Dana Alokasi Umum		4. Peningkatan tata kelola pemerintahan yang baik dan bersih serta kondusivitas wilayah	Aparatur	2 Unit	50,000,000	KECAMATAN MAROS BARU
7.01.01.2.07.09	Pengadaan Gedung Kantor atau Bangunan Lainnya	Jumlah Unit Gedung Kantor atau Bangunan Lainnya yang Disediakan				3 Unit	300,000,000	Kab. Maros, Maros Baru, Baji Pamai	Dana Transfer Umum-Dana Alokasi Umum		4. Peningkatan tata kelola pemerintahan yang baik dan bersih serta kondusivitas wilayah	Aparatur	3 Unit	300,000,000	KECAMATAN MAROS BARU

**Penetapan Rencana Kerja Pemerintah Daerah (RKPD)  
Kabupaten Maros  
Tahun 2023**

Kode	Urusan/ Bidang Urusan/ Program/ Kegiatan/ Sub Kegiatan	Indikator Program/ Kegiatan/ Sub Kegiatan	Target Akhir Periode RPJMD	Realisasi Capaian RKPD Tahun 2021	Prakiraan Capaian Target RKPD Tahun 2022	Capaian Kinerja dan Kerangka Pendanaan						Kelompok Sasaran	Prakiraan Maju Rencana Tahun 2024		Perangkat Daerah Penanggung Jawab
						Target 2023	Pagu Indikatif	Lokasi	Sumber Dana	Prioritas			Target	Pagu Indikatif	
										Nasional	Daerah				
7 01 01 2.07 10	Pengadaan Sarana dan Prasarana Gedung Kantor atau Bangunan Lainnya	Jumlah Unit Sarana dan Prasarana Gedung Kantor atau Bangunan Lainnya yang Disediakan				15 Unit	150,000,000	Kab. Maros, Maros Baru, Baji Pamai	Dana Transfer Umum-Dana Alokasi Umum		4. Peningkatan tata kelola pemerintahan yang baik dan bersih serta kondusivitas wilayah	Aparatur	15 Unit	150,000,000	KECAMATAN MAROS BARU
7 01 01 2.08	<b>Penyediaan Jasa Penunjang Urusan Pemerintahan Daerah</b>	Jumlah Jenis Jasa Penunjang Urusan Pemerintahan Daerah	jenis		jenis	4 jenis	<b>252,000,000</b>						4 jenis	<b>252,000,000</b>	
7 01 01 2.08 01	Penyediaan Jasa Surat Menyurat	Jumlah Laporan Penyediaan Jasa Surat Menyurat				12 Laporan	15,000,000	Kab. Maros, Maros Baru, Baji Pamai	Dana Transfer Umum-Dana Alokasi Umum	Memperkuat Stabilitas Polhukhankam Dan Transformasi Pelayanan Publik	4. Peningkatan tata kelola pemerintahan yang baik dan bersih serta kondusivitas wilayah	Aparatur	12 Laporan	15,000,000	KECAMATAN MAROS BARU
7 01 01 2.08 02	Penyediaan Jasa Komunikasi, Sumber Daya Air dan Listrik	Jumlah Laporan Penyediaan Jasa Komunikasi, Sumber Daya Air dan Listrik yang Disediakan				12 Laporan	12,000,000	Kab. Maros, Maros Baru, Baji Pamai	Dana Transfer Umum-Dana Alokasi Umum	Memperkuat Stabilitas Polhukhankam Dan Transformasi Pelayanan Publik	4. Peningkatan tata kelola pemerintahan yang baik dan bersih serta kondusivitas wilayah	Aparatur	12 Laporan	12,000,000	KECAMATAN MAROS BARU
7 01 01 2.08 03	Penyediaan Jasa Peralatan dan Perlengkapan Kantor	Jumlah Laporan Penyediaan Jasa Peralatan dan Perlengkapan Kantor yang Disediakan				12 Laporan	25,000,000	Kab. Maros, Maros Baru, Baji Pamai	Dana Transfer Umum-Dana Alokasi Umum	Memperkuat Stabilitas Polhukhankam Dan Transformasi Pelayanan Publik	4. Peningkatan tata kelola pemerintahan yang baik dan bersih serta kondusivitas wilayah	Aparatur	12 Laporan	25,000,000	KECAMATAN MAROS BARU
7 01 01 2.08 04	Penyediaan Jasa Pelayanan Umum Kantor	Jumlah Laporan Penyediaan Jasa Pelayanan Umum Kantor yang Disediakan				12 Laporan	200,000,000	Kab. Maros, Maros Baru, Baji Pamai	Dana Transfer Umum-Dana Alokasi Umum	Memperkuat Stabilitas Polhukhankam Dan Transformasi Pelayanan Publik	4. Peningkatan tata kelola pemerintahan yang baik dan bersih serta kondusivitas wilayah	Aparatur	12 Laporan	200,000,000	KECAMATAN MAROS BARU
7 01 01 2.09	<b>Pemeliharaan Barang Milik Daerah Penunjang Urusan Pemerintahan Daerah</b>	Jumlah Jenis BMD PD Penunjang Kebutuhan Pelaksanaan Urusan Pemerintahan Daerah Yang berda Dalam Kondisi Baik	jenis		jenis	11 jenis	<b>60,000,000</b>						11 jenis	<b>70,000,000</b>	
7 01 01 2.09 06	Pemeliharaan Peralatan dan Mesin Lainnya	Jumlah Peralatan dan Mesin Lainnya yang Dipelihara				10 Unit	30,000,000	Kab. Maros, Maros Baru, Baji Pamai	Dana Transfer Umum-Dana Alokasi Umum	Memperkuat Stabilitas Polhukhankam Dan Transformasi Pelayanan Publik	4. Peningkatan tata kelola pemerintahan yang baik dan bersih serta kondusivitas wilayah	Aparatur	10 Unit	35,000,000	KECAMATAN MAROS BARU
7 01 01 2.09 09	Pemeliharaan/Rehabilitasi Gedung Kantor dan Bangunan Lainnya	Jumlah Gedung Kantor dan Bangunan Lainnya yang Dipelihara/Direhabilitasi				1 Unit	30,000,000	Kab. Maros, Maros Baru, Baji Pamai	Dana Transfer Umum-Dana Alokasi Umum	Memperkuat Stabilitas Polhukhankam Dan Transformasi Pelayanan Publik	4. Peningkatan tata kelola pemerintahan yang baik dan bersih serta kondusivitas wilayah	Aparatur	1 Unit	35,000,000	KECAMATAN MAROS BARU
7 01 02	<b>PROGRAM PENYELENGGARAAN PEMERINTAHAN DAN PELAYANAN PUBLIK</b>	Persentase Kepuasan Masyarakat Terhadap Pelayanan Publik di Kecamatan	Persen		Persen	100 Persen	<b>1,580,000,000</b>						100 Persen	<b>1,580,000,000</b>	

**Penetapan Rencana Kerja Pemerintah Daerah (RKPD)  
Kabupaten Maros  
Tahun 2023**

Kode	Urusan/ Bidang Urusan/ Program/ Kegiatan/ Sub Kegiatan	Indikator Program/ Kegiatan/ Sub Kegiatan	Target Akhir Periode RPJMD	Realisasi Capaian RKPD Tahun 2021	Prakiraan Capaian Target RKPD Tahun 2022	Capaian Kinerja dan Kerangka Pendanaan						Kelompok Sasaran	Prakiraan Maju Rencana Tahun 2024		Perangkat Daerah Penanggung Jawab
						Target 2023	Pagu Indikatif	Lokasi	Sumber Dana	Prioritas			Target	Pagu Indikatif	
										Nasional	Daerah				
7 01 02 2.01	<b>Koordinasi Penyelenggaraan Kegiatan Pemerintahan di Tingkat Kecamatan</b>	Jumlah Kegiatan Pemerintahan di Tingkat Kecamatan Jumlah urusan pemerintahan yang dilaksanakan pada tingkat kecamatan	Kegiatan urusan		Kegiatan urusan	1 Kegiatan 4 urusan	<b>100,000,000</b>						1 Kegiatan 4 urusan	<b>100,000,000</b>	
7 01 02 2.01 02	Peningkatan Efektifitas Kegiatan Pemerintahan di Tingkat Kecamatan	Jumlah Dokumen Peningkatan Efektifitas Kegiatan Pemerintahan di Tingkat Kecamatan				1 Dokumen	100,000,000	Kab. Maros, Maros Baru, Baji Pamai	Dana Transfer Umum-Dana Alokasi Umum	Memperkuat Stabilitas Polhukhankam Dan Transformasi Pelayanan Publik	4. Peningkatan tata kelola pemerintahan yang baik dan bersih serta kondusivitas wilayah	Masyarakat dan Aparatur	1 Dokumen	100,000,000	KECAMATAN MAROS BARU
7 01 02 2.02	<b>Penyelenggaraan Urusan Pemerintahan yang Tidak Dilaksanakan oleh Unit Kerja Perangkat Daerah yang Ada di Kecamatan</b>	Jumlah Kegiatan Urusan Pemerintahan Yang Dilaksanakan Di Kecamatan Jumlah layanan urusan pemerintahan yang dilaksanakan pada tingkat kecamatan	Kegiatan Layanan		Kegiatan Layanan	1 Kegiatan 4 Layanan	<b>1,400,000,000</b>						1 Kegiatan 4 Layanan	<b>1,400,000,000</b>	
7 01 02 2.02 02	Fasilitasi Percepatan Pencapaian Standar Pelayanan Minimal di Wilayah Kecamatan	Jumlah Laporan Fasilitasi Percepatan Pencapaian Standar Pelayanan Minimal di Wilayah Kecamatan				5 Laporan	100,000,000	Kab. Maros, Maros Baru, Baji Pamai	Dana Transfer Umum-Dana Alokasi Umum	Memperkuat Stabilitas Polhukhankam Dan Transformasi Pelayanan Publik	4. Peningkatan tata kelola pemerintahan yang baik dan bersih serta kondusivitas wilayah	Masyarakat dan Aparatur	5 Laporan	100,000,000	KECAMATAN MAROS BARU
7 01 02 2.02 03	Peningkatan Efektifitas Pelaksanaan Pelayanan kepada Masyarakat di Wilayah Kecamatan	Jumlah Laporan Peningkatan Efektifitas Pelaksanaan Pelayanan kepada Masyarakat di Wilayah Kecamatan				12 Laporan	1,300,000,000	Kab. Maros, Maros Baru, Baji Pamai	Dana Transfer Umum-Dana Alokasi Umum	Memperkuat Stabilitas Polhukhankam Dan Transformasi Pelayanan Publik	4. Peningkatan tata kelola pemerintahan yang baik dan bersih serta kondusivitas wilayah	Masyarakat dan Aparatur	12 Laporan	1,300,000,000	KECAMATAN MAROS BARU
7 01 02 2.04	<b>Pelaksanaan Urusan Pemerintahan yang Dilimpahkan kepada Camat</b>	Jumlah urusan peemrintahan yang dilimpahkan kepada camat	urusan		urusan	3 urusan	<b>80,000,000</b>						3 urusan	<b>80,000,000</b>	
7 01 02 2.04 01	Pelaksanaan Urusan Pemerintahan yang Terkait dengan Pelayanan Perizinan Non Usaha	Jumlah Dokumen Non Perizinan Usaha yang Dilaksanakan				4 Dokumen	20,000,000	Kab. Maros, Maros Baru, Baji Pamai	Dana Transfer Umum-Dana Alokasi Umum	Memperkuat Stabilitas Polhukhankam Dan Transformasi Pelayanan Publik	4. Peningkatan tata kelola pemerintahan yang baik dan bersih serta kondusivitas wilayah	Masyarakat dan Aparatur	4 Dokumen	20,000,000	KECAMATAN MAROS BARU
7 01 02 2.04 02	Pelaksanaan Urusan Pemerintahan yang terkait dengan Nonperizinan	Jumlah Laporan Pelaksanaan Nonperizinan pada Urusan Pemerintahan				13 Laporan	25,000,000	Kab. Maros, Maros Baru, Baji Pamai	Dana Transfer Umum-Dana Alokasi Umum	Memperkuat Stabilitas Polhukhankam Dan Transformasi Pelayanan Publik	4. Peningkatan tata kelola pemerintahan yang baik dan bersih serta kondusivitas wilayah	Masyarakat dan Aparatur	13 Laporan	25,000,000	KECAMATAN MAROS BARU
7 01 02 2.04 03	Pelaksanaan Urusan Pemerintahan yang Terkait dengan Kewenangan Lain yang Dilimpahkan	Jumlah Laporan Pelaksanaan Kewenangan Lain yang Dilimpahkan				1 Laporan	35,000,000	Kab. Maros, Maros Baru, Baji Pamai	Dana Transfer Umum-Dana Alokasi Umum	Memperkuat Stabilitas Polhukhankam Dan Transformasi Pelayanan Publik	4. Peningkatan tata kelola pemerintahan yang baik dan bersih serta kondusivitas wilayah	Masyarakat dan Aparatur	1 Laporan	35,000,000	KECAMATAN MAROS BARU
7 01 03	<b>PROGRAM PEMBERDAYAAN MASYARAKAT DESA DAN KELURAHAN</b>	Persentase Partisipasi Aktif Masyarakat di Kecamatan Dalam Kegiatan Pembangunan	Persen		Persen	100 Persen	<b>530,000,000</b>						100 Persen	<b>530,000,000</b>	

**Penetapan Rencana Kerja Pemerintah Daerah (RKPD)  
Kabupaten Maros  
Tahun 2023**

Kode	Urusan/ Bidang Urusan/ Program/ Kegiatan/ Sub Kegiatan	Indikator Program/ Kegiatan/ Sub Kegiatan	Target Akhir Periode RPJMD	Realisasi Capaian RKPD Tahun 2021	Prakiraan Capaian Target RKPD Tahun 2022	Capaian Kinerja dan Kerangka Pendanaan						Kelompok Sasaran	Prakiraan Maju Rencana Tahun 2024		Perangkat Daerah Penanggung Jawab
						Target 2023	Pagu Indikatif	Lokasi	Sumber Dana	Prioritas			Target	Pagu Indikatif	
										Nasional	Daerah				
7 01 03 2.01	<b>Koordinasi Kegiatan Pemberdayaan Desa</b>	Jumlah masyarakat yang terlibat pada kegiatan pemberdayaan desa yang dilaksanakan	Orang		Orang	800 Orang	<b>110,000,000</b>						800 Orang	<b>110,000,000</b>	
7 01 03 2.01 02	Sinkronisasi Program Kerja dan Kegiatan Pemberdayaan Masyarakat yang Dilakukan oleh Pemerintah dan Swasta di Wilayah Kerja Kecamatan	Jumlah Dokumen Sinkronisasi Program Kerja dan Kegiatan Pemberdayaan Masyarakat yang Dilakukan oleh Pemerintah dan Swasta di Wilayah Kerja Kecamatan				2 Dokumen	60,000,000	Kab. Maros, Maros Baru, Baji Pamai	Dana Transfer Umum-Dana Alokasi Umum	Meningkatkan Sumber Daya Manusia Yang Berkualitas Dan Berdaya Saing	2. Percepatan pengurangan kemiskinan dan pengangguran	Masyarakat dan Aparatur	2 Dokumen	60,000,000	KECAMATAN MAROS BARU
7 01 03 2.01 03	Peningkatan Efektifitas Kegiatan Pemberdayaan Masyarakat di Wilayah Kecamatan	Jumlah Laporan Peningkatan Efektivitas Kegiatan Pemberdayaan Masyarakat di Wilayah Kecamatan				2 Laporan	50,000,000	Kab. Maros, Maros Baru, Baji Pamai	Dana Transfer Umum-Dana Alokasi Umum	Meningkatkan Sumber Daya Manusia Yang Berkualitas Dan Berdaya Saing	2. Percepatan pengurangan kemiskinan dan pengangguran	Masyarakat dan Aparatur	2 Laporan	50,000,000	KECAMATAN MAROS BARU
7 01 03 2.02	<b>Kegiatan Pemberdayaan Kelurahan</b>	Jumlah masyarakat yang terlibat pada kegiatan pemberdayaan kelurahan yang dilaksanakan	Orang		Orang	80 Orang	<b>420,000,000</b>						80 Orang	<b>420,000,000</b>	
7 01 03 2.02 01	Peningkatan Partisipasi Masyarakat dalam Forum Musyawarah Perencanaan Pembangunan di Kelurahan	Jumlah Lembaga Kemasyarakatan yang Berpartisipasi dalam Forum Musyawarah Perencanaan Pembangunan di Kelurahan				7 lembaga	45,000,000	Kab. Maros, Maros Baru, Baji Pamai	Dana Transfer Umum-Dana Alokasi Umum	Memperkuat Infrastruktur Untuk Mendukung Pengembangan Ekonomi Dan Pelayanan Dasar	3. Pemantapan kualitas hidup dan kapasitas sumber daya manusia menuju SDM berdaya saing	Masyarakat dan Aparatur	7 lembaga	45,000,000	KECAMATAN MAROS BARU
7 01 03 2.02 03	Pemberdayaan Masyarakat di Kelurahan	Jumlah Pokmas dan Ormas yang Melaksanakan Pemberdayaan Masyarakat di Kelurahan				7 Pokmas / Ormas	360,000,000	Kab. Maros, Maros Baru, Baji Pamai	Dana Transfer Umum-Dana Alokasi Umum	Memperkuat Infrastruktur Untuk Mendukung Pengembangan Ekonomi Dan Pelayanan Dasar	4. Peningkatan tata kelola pemerintahan yang baik dan bersih serta kondusivitas wilayah	Masyarakat dan Aparatur	7 Pokmas / Ormas	360,000,000	KECAMATAN MAROS BARU
7 01 03 2.02 04	Evaluasi Kelurahan	Jumlah Laporan Hasil Evaluasi Kelurahan				4 Laporan	15,000,000	Kab. Maros, Maros Baru, Baji Pamai	Dana Transfer Umum-Dana Bagi Hasil	Memperkuat Infrastruktur Untuk Mendukung Pengembangan Ekonomi Dan Pelayanan Dasar	4. Peningkatan tata kelola pemerintahan yang baik dan bersih serta kondusivitas wilayah	Masyarakat dan Aparatur	4 Laporan	15,000,000	KECAMATAN MAROS BARU
7 01 04	<b>PROGRAM KOORDINASI KETENTRAMAN DAN KETERTIBAN UMUM</b>	Persentase penurunan kasus pelanggaran K3 dan pelanggaran Perda di Wilayah Kecamatan	Persen		Persen	100 Persen	<b>20,000,000</b>						100 Persen	<b>20,000,000</b>	
7 01 04 2.01	<b>Koordinasi Upaya Penyelenggaraan Ketenteraman dan Ketertiban Umum</b>	Jumlah masyarakat yang terlibat dalam upaya penyelenggaraan ketenteraman dan ketertiban umum	Orang		Orang	500 Orang	<b>20,000,000</b>						500 Orang	<b>20,000,000</b>	

**Penetapan Rencana Kerja Pemerintah Daerah (RKPD)  
Kabupaten Maros  
Tahun 2023**

Kode	Urusan/ Bidang Urusan/ Program/ Kegiatan/ Sub Kegiatan	Indikator Program/ Kegiatan/ Sub Kegiatan	Target Akhir Periode RPJMD	Realisasi Capaian RKPD Tahun 2021	Prakiraan Capaian Target RKPD Tahun 2022	Capaian Kinerja dan Kerangka Pendanaan						Kelompok Sasaran	Prakiraan Maju Rencana Tahun 2024		Perangkat Daerah Penanggung Jawab
						Target 2023	Pagu Indikatif	Lokasi	Sumber Dana	Prioritas			Target	Pagu Indikatif	
										Nasional	Daerah				
7.01.04.2.01.01	Sinergitas dengan Kepolisian Negara Republik Indonesia, Tentara Nasional Indonesia dan Instansi Vertikal di Wilayah Kecamatan	Jumlah Laporan Hasil Sinergitas dengan Kepolisian Negara Republik Indonesia, Tentara Nasional Indonesia dan Instansi Vertikal di Wilayah Kecamatan				7 Laporan	20,000,000	Kab. Maros, Maros Baru, Baji Pamai	Dana Transfer Umum-Dana Alokasi Umum	Memperkuat Stabilitas Polhukhankam Dan Transformasi Pelayanan Publik	3. Pemantapan kualitas hidup dan kapasitas sumber daya manusia menuju SDM berdaya saing	Masyarakat dan Aparatur	7 Laporan	20,000,000	KECAMATAN MAROS BARU
7.01.05	<b>PROGRAM PENYELENGGARAAN URUSAN PEMERINTAHAN UMUM</b>	Persentase Masyarakat di Wilayah Kecamatan yang mendapatkan Pembinaan Wawasan Kebangsaan dan Ketahanan Nasional	Persen		Persen	100 Persen	<b>360,000,000</b>						100 Persen	<b>360,000,000</b>	
7.01.05.2.01	<b>Penyelenggaraan Urusan Pemerintahan Umum Sesuai Penugasan Kepala Daerah</b>	Jumlah urusan pemerintahan daerah sesuai penugasan kepala daerah yang diselenggarakan	urusan		urusan	3 urusan	<b>360,000,000</b>						3 urusan	<b>360,000,000</b>	
7.01.05.2.01.01	Pembinaan Wawasan Kebangsaan dan Ketahanan Nasional dalam rangka Memantapkan Pengamalan Pancasila, Pelaksanaan Undang-Undang Dasar Negara Republik Indonesia Tahun 1945, Pelestarian Bhinneka Tunggal Ika serta Pemertahanan dan Pemeliharaan Keutuhan Negara Kesatuan Republik Indonesia	Jumlah Orang yang Mengikuti Pembinaan Wawasan Kebangsaan dan Ketahanan Nasional dalam rangka Memantapkan Pengamalan Pancasila, Pelaksanaan Undang-Undang Dasar Negara Republik Indonesia Tahun 1945, Pelestarian Bhinneka Tunggal Ika serta Pemertahanan dan Pemeliharaan Keutuhan Negara Kesatuan Republik Indonesia				400 Orang	150,000,000	Kab. Maros, Maros Baru, Baji Pamai	Dana Transfer Umum-Dana Alokasi Umum	Mengembangkan Wilayah Untuk Mengurangi Kesenjangan Dan Menjamin Pemerataan	3. Pemantapan kualitas hidup dan kapasitas sumber daya manusia menuju SDM berdaya saing	Masyarakat dan Aparatur	400 Orang	150,000,000	KECAMATAN MAROS BARU
7.01.05.2.01.02	Fasilitasi, Koordinasi dan Pembinaan (Bimtek, Sosialisasi, Konsultasi) Wawasan Kebangsaan dan Ketahanan Nasional	Jumlah Orang yang Mengikuti Fasilitasi, Koordinasi dan Pembinaan (Bimtek, Sosialisasi, Konsultasi) Wawasan Kebangsaan dan Ketahanan Nasional				500 Orang	75,000,000	Kab. Maros, Maros Baru, Baji Pamai	Dana Transfer Umum-Dana Alokasi Umum	Mengembangkan Wilayah Untuk Mengurangi Kesenjangan Dan Menjamin Pemerataan	3. Pemantapan kualitas hidup dan kapasitas sumber daya manusia menuju SDM berdaya saing	Masyarakat dan Aparatur	500 Orang	75,000,000	KECAMATAN MAROS BARU

**Penetapan Rencana Kerja Pemerintah Daerah (RKPD)  
Kabupaten Maros  
Tahun 2023**

Kode	Urusan/ Bidang Urusan/ Program/ Kegiatan/ Sub Kegiatan	Indikator Program/ Kegiatan/ Sub Kegiatan	Target Akhir Periode RPJMD	Realisasi Capaian RKPD Tahun 2021	Prakiraan Capaian Target RKPD Tahun 2022	Capaian Kinerja dan Kerangka Pendanaan						Kelompok Sasaran	Prakiraan Maju Rencana Tahun 2024		Perangkat Daerah Penanggung Jawab
						Target 2023	Pagu Indikatif	Lokasi	Sumber Dana	Prioritas			Target	Pagu Indikatif	
										Nasional	Daerah				
7 01 05 2.01 04	Pembinaan Kerukunan Antar Suku dan Intra Suku, Umat Beragama, Ras, dan Golongan Lainnya Guna Mewujudkan Stabilitas Keamanan Lokal, Regional, dan Nasional	Jumlah Orang yang Mengikuti Pembinaan Wawasan Kebangsaan dan Ketahanan Nasional dalam rangka Memantapkan Pengamalan Pancasila, Pelaksanaan Undang-Undang Dasar Negara Republik Indonesia Tahun 1945, Pelestarian Bhinneka Tunggal Ika serta Pemertahanan dan Pemeliharaan Keutuhan Negara Kesatuan Republik Indonesia				800 Orang	120,000,000	Kab. Maros, Maros Baru, Baji Pamai	Dana Transfer Umum-Dana Alokasi Umum	Mengembangkan Wilayah Untuk Mengurangi Kesenjangan Dan Menjamin Pemerataan	1. Peningkatan pertumbuhan dan ketahanan ekonomi secara berkelanjutan dengan memperhatikan keberlanjutan lingkungan hidup dan ketahanan bencana	Masyarakat dan Aparatur	800 Orang	120,000,000	KECAMATAN MAROS BARU
7 01 05 2.01 08	Pelaksanaan Tugas Forum Koordinasi Pimpinan di Kecamatan	Jumlah Dokumen Tugas Forum Koordinasi Pimpinan di Kecamatan				1 Dokumen	15,000,000	Kab. Maros, Maros Baru, Baji Pamai	Dana Transfer Umum-Dana Alokasi Umum	Mengembangkan Wilayah Untuk Mengurangi Kesenjangan Dan Menjamin Pemerataan	3. Pemantapan kualitas hidup dan kapasitas sumber daya manusia menuju SDM berdaya saing	Masyarakat dan Aparatur	1 Dokumen	15,000,000	KECAMATAN MAROS BARU
7 01 06	<b>PROGRAM PEMBINAAN DAN PENGAWASAN PEMERINTAHAN DESA</b>	Persentase Desa Yang Menyelenggarakan Administrasi Pemerintahan Desa Sesuai Ketentuan Peraturan Perundang - Undangan	Persen		Persen	100 Persen	<b>10,000,000</b>						100 Persen	<b>10,000,000</b>	
7 01 06 2.01	<b>Fasilitasi, Rekomendasi dan Koordinasi Pembinaan dan Pengawasan Pemerintahan Desa</b>	Jumlah desa yang mendapatkan fasilitasi dan pembinaan penyelenggaraan administrasi pemerintah desa sesuai ketentuan yang berlaku	Desa		Desa	4 Desa	<b>10,000,000</b>						4 Desa	<b>10,000,000</b>	
7 01 06 2.01 03	Fasilitasi Pengelolaan Keuangan Desa dan Pendayagunaan Aset Desa	Jumlah Dokumen yang Difasilitasi dalam rangka Pengelolaan Keuangan Desa dan Pendayagunaan Aset Desa				2 Dokumen	10,000,000	Kab. Maros, Maros Baru, Baji Pamai	Dana Transfer Umum-Dana Alokasi Umum	Memperkuat Stabilitas Polhukhankam Dan Transformasi Pelayanan Publik	4. Peningkatan tata kelola pemerintahan yang baik dan bersih serta kondusivitas wilayah	Masyarakat dan Aparatur	2 Dokumen	10,000,000	KECAMATAN MAROS BARU
7	<b>UNSUR KEWILAYAHAN</b>														
7 01	<b>KECAMATAN</b>														
														<b>820,000,000</b>	
7 01 02	<b>PROGRAM PENYELENGGARAAN PEMERINTAHAN DAN PELAYANAN PUBLIK</b>	Persentase Kepuasan Masyarakat Terhadap Pelayanan Publik di Kecamatan	Persen		Persen	100 Persen	<b>120,000,000</b>						100 Persen	<b>120,000,000</b>	
7 01 02 2.01	<b>Koordinasi Penyelenggaraan Kegiatan Pemerintahan di Tingkat Kecamatan</b>	Jumlah urusan pemerintahan yang dilaksanakan pada tingkat kecamatan	urusan		urusan	4 urusan	<b>120,000,000</b>						4 urusan	<b>120,000,000</b>	

**Penetapan Rencana Kerja Pemerintah Daerah (RKPD)  
Kabupaten Maros  
Tahun 2023**

Kode	Urusan/ Bidang Urusan/ Program/ Kegiatan/ Sub Kegiatan	Indikator Program/ Kegiatan/ Sub Kegiatan	Target Akhir Periode RPJMD	Realisasi Capaian RKPD Tahun 2021	Prakiraan Capaian Target RKPD Tahun 2022	Capaian Kinerja dan Kerangka Pendanaan						Kelompok Sasaran	Prakiraan Maju Rencana Tahun 2024		Perangkat Daerah Penanggung Jawab
						Target 2023	Pagu Indikatif	Lokasi	Sumber Dana	Prioritas			Target	Pagu Indikatif	
										Nasional	Daerah				
7 01 02 2.01 02	Peningkatan Efektifitas Kegiatan Pemerintahan di Tingkat Kecamatan	Jumlah Dokumen Peningkatan Efektifitas Kegiatan Pemerintahan di Tingkat Kecamatan				12 Dokumen	120,000,000	Kab. Maros, Maros Baru, Baju Bodoa	Dana Transfer Umum-Dana Alokasi Umum	Memperkuat Stabilitas Polhukhankam Dan Transformasi Pelayanan Publik	4. Peningkatan tata kelola pemerintahan yang baik dan bersih serta kondusivitas wilayah	Apartur	12 Dokumen	120,000,000	KECAMATAN MAROS BARU
7 01 03	<b>PROGRAM PEMBERDAYAAN MASYARAKAT DESA DAN KELURAHAN</b>	Persentase Partisipasi Aktif Masyarakat di Kecamatan Dalam Kegiatan Pembangunan	Persen		Persen	100 Persen	<b>700,000,000</b>						100 Persen	<b>700,000,000</b>	
7 01 03 2.02	<b>Kegiatan Pemberdayaan Kelurahan</b>	Jumlah masyarakat yang terlibat pada kegiatan pemberdayaan kelurahan yang dilaksanakan	Orang		Orang	80 Orang	<b>700,000,000</b>						80 Orang	<b>700,000,000</b>	
7 01 03 2.02 02	Pembangunan Sarana dan Prasarana Kelurahan	Jumlah Sarana dan Prasarana Kelurahan yang Terbangun				7 Unit	700,000,000	Kab. Maros, Maros Baru, Baju Bodoa	Dana Transfer Umum-Dana Alokasi Umum	Memperkuat Infrastruktur Untuk Mendukung Pengembangan Ekonomi Dan Pelayanan Dasar	2. Percepatan pengurangan kemiskinan dan pengangguran	Masyarakat dan Aparatur	7 Unit	700,000,000	KECAMATAN MAROS BARU
7		<b>UNSUR KEWILAYAHAN</b>													
7 01		<b>KECAMATAN</b>													
7 01 02	<b>PROGRAM PENYELENGGARAAN PEMERINTAHAN DAN PELAYANAN PUBLIK</b>	Persentase Kepuasan Masyarakat Terhadap Pelayanan Publik di Kecamatan	Persen		Persen	100 Persen	<b>120,000,000</b>						100 Persen	<b>120,000,000</b>	
7 01 02 2.01	<b>Koordinasi Penyelenggaraan Kegiatan Pemerintahan di Tingkat Kecamatan</b>	Jumlah urusan pemerintahan yang dilaksanakan pada tingkat kecamatan	urusan		urusan	4 urusan	<b>120,000,000</b>						4 urusan	<b>120,000,000</b>	
7 01 02 2.01 02	Peningkatan Efektifitas Kegiatan Pemerintahan di Tingkat Kecamatan	Jumlah Dokumen Peningkatan Efektifitas Kegiatan Pemerintahan di Tingkat Kecamatan				12 Dokumen	120,000,000	Kab. Maros, Maros Baru, Baji Pamai	Dana Transfer Umum-Dana Alokasi Umum	Memperkuat Stabilitas Polhukhankam Dan Transformasi Pelayanan Publik	4. Peningkatan tata kelola pemerintahan yang baik dan bersih serta kondusivitas wilayah	Aparatur	12 Dokumen	120,000,000	KECAMATAN MAROS BARU
7 01 03	<b>PROGRAM PEMBERDAYAAN MASYARAKAT DESA DAN KELURAHAN</b>	Persentase Partisipasi Aktif Masyarakat di Kecamatan Dalam Kegiatan Pembangunan	Persen		Persen	100 Persen	<b>700,000,000</b>						100 Persen	<b>700,000,000</b>	
7 01 03 2.02	<b>Kegiatan Pemberdayaan Kelurahan</b>	Jumlah masyarakat yang terlibat pada kegiatan pemberdayaan kelurahan yang dilaksanakan	Orang		Orang	80 Orang	<b>700,000,000</b>						80 Orang	<b>700,000,000</b>	
7 01 03 2.02 02	Pembangunan Sarana dan Prasarana Kelurahan	Jumlah Sarana dan Prasarana Kelurahan yang Terbangun				7 Unit	700,000,000	Kab. Maros, Maros Baru, Baji Pamai	Dana Transfer Umum-Dana Alokasi Umum	Memperkuat Infrastruktur Untuk Mendukung Pengembangan Ekonomi Dan Pelayanan Dasar	2. Percepatan pengurangan kemiskinan dan pengangguran	Aparatur dan Masyarakat	7 Unit	700,000,000	KECAMATAN MAROS BARU
7		<b>UNSUR KEWILAYAHAN</b>													
7 01		<b>KECAMATAN</b>													



**Penetapan Rencana Kerja Pemerintah Daerah (RKPD)  
Kabupaten Maros  
Tahun 2023**

Kode	Urusan/ Bidang Urusan/ Program/ Kegiatan/ Sub Kegiatan	Indikator Program/ Kegiatan/ Sub Kegiatan	Target Akhir Periode RPJMD	Realisasi Capaian RKPD Tahun 2021	Prakiraan Capaian Target RKPD Tahun 2022	Capaian Kinerja dan Kerangka Pendanaan						Kelompok Sasaran	Prakiraan Maju Rencana Tahun 2024		Perangkat Daerah Penanggung Jawab
						Target 2023	Pagu Indikatif	Lokasi	Sumber Dana	Prioritas			Target	Pagu Indikatif	
										Nasional	Daerah				
7 01 02	<b>PROGRAM PENYELENGGARAAN PEMERINTAHAN DAN PELAYANAN PUBLIK</b>	Persentase Kepuasan Masyarakat Terhadap Pelayanan Publik di Kecamatan	Persen		Persen	100 Persen	<b>120,000,000</b>						100 Persen	<b>120,000,000</b>	
7 01 02 2.01	<b>Koordinasi Penyelenggaraan Kegiatan Pemerintahan di Tingkat Kecamatan</b>	Jumlah urusan pemerintahan yang dilaksanakan pada tingkat kecamatan	urusan		urusan	4 urusan	<b>120,000,000</b>						4 urusan	<b>120,000,000</b>	
7 01 02 2.01 02	Peningkatan Efektifitas Kegiatan Pemerintahan di Tingkat Kecamatan	Jumlah Dokumen Peningkatan Efektifitas Kegiatan Pemerintahan di Tingkat Kecamatan				12 Dokumen	120,000,000	Kab. Maros, Maros Baru, Pallantikang	Dana Transfer Umum-Dana Alokasi Umum	Memperkuat Stabilitas Polhukhankam Dan Transformasi Pelayanan Publik	4. Peningkatan tata kelola pemerintahan yang baik dan bersih serta kondusivitas wilayah	Aparatur	12 Dokumen	120,000,000	KECAMATAN MAROS BARU
7 01 03	<b>PROGRAM PEMBERDAYAAN MASYARAKAT DESA DAN KELURAHAN</b>	Persentase Partisipasi Aktif Masyarakat di Kecamatan Dalam Kegiatan Pembangunan	Persen		Persen	100 Persen	<b>700,000,000</b>						100 Persen	<b>700,000,000</b>	
7 01 03 2.02	<b>Kegiatan Pemberdayaan Kelurahan</b>	Jumlah masyarakat yang terlibat pada kegiatan pemberdayaan kelurahan yang dilaksanakan	Orang		Orang	80 Orang	<b>700,000,000</b>						80 Orang	<b>700,000,000</b>	
7 01 03 2.02 02	Pembangunan Sarana dan Prasarana Kelurahan	Jumlah Sarana dan Prasarana Kelurahan yang Terbangun				7 Unit	700,000,000	Kab. Maros, Maros Baru, Pallantikang	Dana Transfer Umum-Dana Alokasi Umum	Memperkuat Infrastruktur Untuk Mendukung Pengembangan Ekonomi Dan Pelayanan Dasar	2. Percepatan pengurangan kemiskinan dan pengangguran	Masyarakat dan Aparatur	7 Unit	700,000,000	KECAMATAN MAROS BARU
7	<b>UNSUR KEWILAYAHAN</b>														
7 01	<b>KECAMATAN</b>														
7 01 01	<b>PROGRAM PENUNJANG URUSAN PEMERINTAHAN DAERAH KABUPATEN/KOTA</b>	Persentase Layanan Penunjang Urusan Pemerintahan Daerah	Persen		Persen	100 Persen	<b>5,541,261,280</b>						100 Persen	<b>5,751,261,280</b>	
7 01 01 2.01	<b>Perencanaan, Penganggaran, dan Evaluasi Kinerja Perangkat Daerah</b>	Jumlah Dokumen Perencanaan Dan Pelaporan Perangkat Daerah	Dokumen		Dokumen	19 Dokumen	<b>24,200,000</b>						19 Dokumen	<b>24,200,000</b>	
7 01 01 2.01 01	Penyusunan Dokumen Perencanaan Perangkat Daerah	Jumlah Dokumen Perencanaan Perangkat Daerah				2 Dokumen	5,000,000	Kab. Maros, Bantimurung, Kalabbirang	Dana Transfer Umum-Dana Alokasi Umum	Memperkuat Stabilitas Polhukhankam Dan Transformasi Pelayanan Publik	4. Peningkatan tata kelola pemerintahan yang baik dan bersih serta kondusivitas wilayah	Aparatur	2 Dokumen	5,000,000	KECAMATAN BANTIMURUNG
7 01 01 2.01 02	Koordinasi dan Penyusunan Dokumen RKA-SKPD	Jumlah Dokumen RKA-SKPD dan Laporan Hasil Koordinasi Penyusunan Dokumen RKA-SKPD				1 Dokumen	2,100,000	Kab. Maros, Bantimurung, Kalabbirang	Dana Transfer Umum-Dana Alokasi Umum	Memperkuat Stabilitas Polhukhankam Dan Transformasi Pelayanan Publik	4. Peningkatan tata kelola pemerintahan yang baik dan bersih serta kondusivitas wilayah	Aparatur	1 Dokumen	2,100,000	KECAMATAN BANTIMURUNG
7 01 01 2.01 03	Koordinasi dan Penyusunan Dokumen Perubahan RKA-SKPD	Jumlah Dokumen Perubahan RKA-SKPD dan Laporan Hasil Koordinasi Penyusunan Dokumen Perubahan RKA-SKPD				1 Dokumen	2,000,000	Kab. Maros, Bantimurung, Kalabbirang	Dana Transfer Umum-Dana Alokasi Umum	Memperkuat Stabilitas Polhukhankam Dan Transformasi Pelayanan Publik	4. Peningkatan tata kelola pemerintahan yang baik dan bersih serta kondusivitas wilayah	Aparatur	1 Dokumen	2,000,000	KECAMATAN BANTIMURUNG

**Penetapan Rencana Kerja Pemerintah Daerah (RKPD)  
Kabupaten Maros  
Tahun 2023**

Kode	Urusan/ Bidang Urusan/ Program/ Kegiatan/ Sub Kegiatan	Indikator Program/ Kegiatan/ Sub Kegiatan	Target Akhir Periode RPJMD	Realisasi Capaian RKPD Tahun 2021	Prakiraan Capaian Target RKPD Tahun 2022	Capaian Kinerja dan Kerangka Pendanaan						Kelompok Sasaran	Prakiraan Maju Rencana Tahun 2024		Perangkat Daerah Penanggung Jawab
						Target 2023	Pagu Indikatif	Lokasi	Sumber Dana	Prioritas			Target	Pagu Indikatif	
										Nasional	Daerah				
7.01.01.2.01.04	Koordinasi dan Penyusunan DPA-SKPD	Jumlah Dokumen DPA-SKPD dan Laporan Hasil Koordinasi Penyusunan Dokumen DPA-SKPD				1 Dokumen	2,100,000	Kab. Maros, Bantimurung, Kalabbirang	Dana Transfer Umum-Dana Alokasi Umum	Memperkuat Stabilitas Polhukhankam Dan Transformasi Pelayanan Publik	4. Peningkatan tata kelola pemerintahan yang baik dan bersih serta kondusivitas wilayah	Aparatur	1 Dokumen	2,100,000	KECAMATAN BANTIMURUNG
7.01.01.2.01.05	Koordinasi dan Penyusunan Perubahan DPA- SKPD	Jumlah Dokumen Perubahan DPA-SKPD dan Laporan Hasil Koordinasi Penyusunan Dokumen Perubahan DPA-SKPD				1 Dokumen	2,000,000	Kab. Maros, Bantimurung, Kalabbirang	Dana Transfer Umum-Dana Alokasi Umum	Memperkuat Stabilitas Polhukhankam Dan Transformasi Pelayanan Publik	4. Peningkatan tata kelola pemerintahan yang baik dan bersih serta kondusivitas wilayah	Aparatur	1 Dokumen	2,000,000	KECAMATAN BANTIMURUNG
7.01.01.2.01.06	Koordinasi dan Penyusunan Laporan Capaian Kinerja dan Ikhtisar Realisasi Kinerja SKPD	Jumlah Laporan Capaian Kinerja dan Ikhtisar Realisasi Kinerja SKPD dan Laporan Hasil Koordinasi Penyusunan Laporan Capaian Kinerja dan Ikhtisar Realisasi Kinerja SKPD				1 Laporan	5,000,000	Kab. Maros, Bantimurung, Kalabbirang	Dana Transfer Umum-Dana Alokasi Umum	Memperkuat Stabilitas Polhukhankam Dan Transformasi Pelayanan Publik	4. Peningkatan tata kelola pemerintahan yang baik dan bersih serta kondusivitas wilayah	Aparatur	1 Laporan	5,000,000	KECAMATAN BANTIMURUNG
7.01.01.2.01.07	Evaluasi Kinerja Perangkat Daerah	Jumlah Laporan Evaluasi Kinerja Perangkat Daerah				12 Laporan	6,000,000	Kab. Maros, Bantimurung, Kalabbirang	Dana Transfer Umum-Dana Alokasi Umum	Memperkuat Stabilitas Polhukhankam Dan Transformasi Pelayanan Publik	4. Peningkatan tata kelola pemerintahan yang baik dan bersih serta kondusivitas wilayah	Aparatur	12 Laporan	6,000,000	KECAMATAN BANTIMURUNG
<b>7.01.01.2.02</b>	<b>Administrasi Keuangan Perangkat Daerah</b>	Jumlah Dokumen Laporan Pelaksanaan Administrasi Keuangan	Dokumen		Dokumen	71 Dokumen	<b>4,321,561,280</b>						71 Dokumen	<b>4,421,561,280</b>	
7.01.01.2.02.01	Penyediaan Gaji dan Tunjangan ASN	Jumlah Orang yang Menerima Gaji dan Tunjangan ASN				60 Orang/bulan	4,223,161,280	Kab. Maros, Bantimurung, Kalabbirang	Dana Transfer Umum-Dana Alokasi Umum	Memperkuat Stabilitas Polhukhankam Dan Transformasi Pelayanan Publik	4. Peningkatan tata kelola pemerintahan yang baik dan bersih serta kondusivitas wilayah	Aparatur	60 Orang/bulan	4,323,161,280	KECAMATAN BANTIMURUNG
7.01.01.2.02.02	Penyediaan Administrasi Pelaksanaan Tugas ASN	Jumlah Dokumen Hasil Penyediaan Administrasi Pelaksanaan Tugas ASN				12 Dokumen	15,000,000	Kab. Maros, Bantimurung, Kalabbirang	Dana Transfer Umum-Dana Alokasi Umum	Memperkuat Stabilitas Polhukhankam Dan Transformasi Pelayanan Publik	4. Peningkatan tata kelola pemerintahan yang baik dan bersih serta kondusivitas wilayah	Aparatur	12 Dokumen	15,000,000	KECAMATAN BANTIMURUNG
7.01.01.2.02.03	Pelaksanaan Penatausahaan dan Pengujian/Verifikasi Keuangan SKPD	Jumlah Dokumen Penatausahaan dan Pengujian/Verifikasi Keuangan SKPD				12 Dokumen	58,800,000	Kab. Maros, Bantimurung, Kalabbirang	Dana Transfer Umum-Dana Alokasi Umum	Memperkuat Stabilitas Polhukhankam Dan Transformasi Pelayanan Publik	4. Peningkatan tata kelola pemerintahan yang baik dan bersih serta kondusivitas wilayah	Aparatur	12 Dokumen	58,800,000	KECAMATAN BANTIMURUNG
7.01.01.2.02.04	Koordinasi dan Pelaksanaan Akuntansi SKPD	Jumlah Dokumen Koordinasi dan Pelaksanaan Akuntansi SKPD				12 Dokumen	15,000,000	Kab. Maros, Bantimurung, Kalabbirang	Dana Transfer Umum-Dana Alokasi Umum	Memperkuat Stabilitas Polhukhankam Dan Transformasi Pelayanan Publik	4. Peningkatan tata kelola pemerintahan yang baik dan bersih serta kondusivitas wilayah	Aparatur	12 Dokumen	15,000,000	KECAMATAN BANTIMURUNG
7.01.01.2.02.05	Koordinasi dan Penyusunan Laporan Keuangan Akhir Tahun SKPD	Jumlah Laporan Keuangan Akhir Tahun SKPD dan Laporan Hasil Koordinasi Penyusunan Laporan Keuangan Akhir Tahun SKPD				1 Laporan	2,100,000	Kab. Maros, Bantimurung, Kalabbirang	Dana Transfer Umum-Dana Alokasi Umum	Memperkuat Stabilitas Polhukhankam Dan Transformasi Pelayanan Publik	4. Peningkatan tata kelola pemerintahan yang baik dan bersih serta kondusivitas wilayah	Aparatur	1 Laporan	2,100,000	KECAMATAN BANTIMURUNG

**Penetapan Rencana Kerja Pemerintah Daerah (RKPD)  
Kabupaten Maros  
Tahun 2023**

Kode	Urusan/ Bidang Urusan/ Program/ Kegiatan/ Sub Kegiatan	Indikator Program/ Kegiatan/ Sub Kegiatan	Target Akhir Periode RPJMD	Realisasi Capaian RKPD Tahun 2021	Prakiraan Capaian Target RKPD Tahun 2022	Capaian Kinerja dan Kerangka Pendanaan						Kelompok Sasaran	Prakiraan Maju Rencana Tahun 2024		Perangkat Daerah Penanggung Jawab
						Target 2023	Pagu Indikatif	Lokasi	Sumber Dana	Prioritas			Target	Pagu Indikatif	
										Nasional	Daerah				
7.01.01.2.02.06	Pengelolaan dan Penyiapan Bahan Tanggapan Pemeriksaan	Jumlah Dokumen Bahan Tanggapan Pemeriksaan dan Tindak Lanjut Pemeriksaan				1 Dokumen	2,500,000	Kab. Maros, Bantimurung, Kalabbirang	Dana Transfer Umum-Dana Alokasi Umum	Memperkuat Stabilitas Polhukhankam Dan Transformasi Pelayanan Publik	4. Peningkatan tata kelola pemerintahan yang baik dan bersih serta kondusivitas wilayah	Aparatur	1 Dokumen	2,500,000	KECAMATAN BANTIMURUNG
7.01.01.2.02.07	Koordinasi dan Penyusunan Laporan Keuangan Bulanan/ Triwulanan/ Semesteran SKPD	Jumlah Laporan Keuangan Bulanan/ Triwulanan/ Semesteran SKPD dan Laporan Koordinasi Penyusunan Laporan Keuangan Bulanan/Triwulanan/Semesteran SKPD				18 Laporan	3,500,000	Kab. Maros, Bantimurung, Kalabbirang	Dana Transfer Umum-Dana Alokasi Umum	Memperkuat Stabilitas Polhukhankam Dan Transformasi Pelayanan Publik	4. Peningkatan tata kelola pemerintahan yang baik dan bersih serta kondusivitas wilayah	Aparatur	18 Laporan	3,500,000	KECAMATAN BANTIMURUNG
7.01.01.2.02.08	Penyusunan Pelaporan dan Analisis Prognosis Realisasi Anggaran	Jumlah Dokumen Pelaporan dan Analisis Prognosis Realisasi Anggaran				1 Dokumen	1,500,000	Kab. Maros, Bantimurung, Kalabbirang	Dana Transfer Umum-Dana Alokasi Umum	Memperkuat Stabilitas Polhukhankam Dan Transformasi Pelayanan Publik	4. Peningkatan tata kelola pemerintahan yang baik dan bersih serta kondusivitas wilayah	Aparatur	1 Dokumen	1,500,000	KECAMATAN BANTIMURUNG
<b>7.01.01.2.03</b>	<b>Administrasi Barang Milik Daerah pada Perangkat Daerah</b>	Jumlah Dokumen Laporan Pelaksanaan Administrasi Barang Milik Daerah pada Perangkat Daerah	Dokumen		Dokumen	29 Dokumen	<b>17,500,000</b>						29 Dokumen	<b>17,500,000</b>	
7.01.01.2.03.01	Penyusunan Perencanaan Kebutuhan Barang Milik Daerah SKPD	Jumlah Rencana Kebutuhan Barang Milik Daerah SKPD				1 Dokumen	2,500,000	Kab. Maros, Bantimurung, Kalabbirang	Dana Transfer Umum-Dana Alokasi Umum	Memperkuat Stabilitas Polhukhankam Dan Transformasi Pelayanan Publik	4. Peningkatan tata kelola pemerintahan yang baik dan bersih serta kondusivitas wilayah	Aparatur	1 Dokumen	2,500,000	KECAMATAN BANTIMURUNG
7.01.01.2.03.02	Pengamanan Barang Milik Daerah SKPD	Jumlah Dokumen Pengamanan Barang Milik Daerah SKPD				12 Dokumen	2,500,000	Kab. Maros, Bantimurung, Kalabbirang	Dana Transfer Umum-Dana Alokasi Umum	Memperkuat Stabilitas Polhukhankam Dan Transformasi Pelayanan Publik	4. Peningkatan tata kelola pemerintahan yang baik dan bersih serta kondusivitas wilayah	Aparatur	12 Dokumen	2,500,000	KECAMATAN BANTIMURUNG
7.01.01.2.03.03	Koordinasi dan Penilaian Barang Milik Daerah SKPD	Jumlah Laporan Hasil Penilaian Barang Milik Daerah dan Hasil Koordinasi Penilaian Barang Milik Daerah SKPD				1 Laporan	2,500,000	Kab. Maros, Bantimurung, Kalabbirang	Dana Transfer Umum-Dana Alokasi Umum	Memperkuat Stabilitas Polhukhankam Dan Transformasi Pelayanan Publik	4. Peningkatan tata kelola pemerintahan yang baik dan bersih serta kondusivitas wilayah	Aparatur	1 Laporan	2,500,000	KECAMATAN BANTIMURUNG
7.01.01.2.03.04	Pembinaan, Pengawasan, dan Pengendalian Barang Milik Daerah pada SKPD	Jumlah Laporan Hasil Pembinaan, Pengawasan, dan Pengendalian Barang Milik Daerah pada SKPD				12 Laporan	2,500,000	Kab. Maros, Bantimurung, Kalabbirang	Dana Transfer Umum-Dana Alokasi Umum	Memperkuat Stabilitas Polhukhankam Dan Transformasi Pelayanan Publik	4. Peningkatan tata kelola pemerintahan yang baik dan bersih serta kondusivitas wilayah	Aparatur	12 Laporan	2,500,000	KECAMATAN BANTIMURUNG
7.01.01.2.03.05	Rekonsiliasi dan Penyusunan Laporan Barang Milik Daerah pada SKPD	Jumlah Laporan Rekonsiliasi dan Penyusunan Laporan Barang Milik Daerah pada SKPD				1 Laporan	2,500,000	Kab. Maros, Bantimurung, Kalabbirang	Dana Transfer Umum-Dana Alokasi Umum	Memperkuat Stabilitas Polhukhankam Dan Transformasi Pelayanan Publik	4. Peningkatan tata kelola pemerintahan yang baik dan bersih serta kondusivitas wilayah	Aparatur	1 Laporan	2,500,000	KECAMATAN BANTIMURUNG
7.01.01.2.03.06	Penatausahaan Barang Milik Daerah pada SKPD	Jumlah Laporan Penatausahaan Barang Milik Daerah pada SKPD				1 Laporan	2,500,000	Kab. Maros, Bantimurung, Kalabbirang	Dana Transfer Umum-Dana Alokasi Umum	Memperkuat Stabilitas Polhukhankam Dan Transformasi Pelayanan Publik	4. Peningkatan tata kelola pemerintahan yang baik dan bersih serta kondusivitas wilayah	Aparatur	1 Laporan	2,500,000	KECAMATAN BANTIMURUNG

**Penetapan Rencana Kerja Pemerintah Daerah (RKPD)**  
**Kabupaten Maros**  
**Tahun 2023**

Kode	Urusan/ Bidang Urusan/ Program/ Kegiatan/ Sub Kegiatan	Indikator Program/ Kegiatan/ Sub Kegiatan	Target Akhir Periode RPJMD	Realisasi Capaian RKPD Tahun 2021	Prakiraan Capaian Target RKPD Tahun 2022	Capaian Kinerja dan Kerangka Pendanaan						Kelompok Sasaran	Prakiraan Maju Rencana Tahun 2024		Perangkat Daerah Penanggung Jawab
						Target 2023	Pagu Indikatif	Lokasi	Sumber Dana	Prioritas			Target	Pagu Indikatif	
										Nasional	Daerah				
7 01 01 2.03 07	Pemanfaatan Barang Milik Daerah SKPD	Jumlah Dokumen Hasil Pemanfaatan Barang Milik Daerah SKPD				1 Dokumen	2,500,000	Kab. Maros, Bantimurung, Kalabbirang	Dana Transfer Umum-Dana Alokasi Umum	Memperkuat Stabilitas Polhukhankam Dan Transformasi Pelayanan Publik	4. Peningkatan tata kelola pemerintahan yang baik dan bersih serta kondusivitas wilayah	Aparatur	1 Dokumen	2,500,000	KECAMATAN BANTIMURUNG
7 01 01 2.05	<b>Administrasi Kepegawaian Perangkat Daerah</b>	Jumlah Aparatur PD Yang Mendapatkan Layanan Administrasi Kepegawaian	Orang		Orang	60 Orang	<b>115,000,000</b>						60 Orang	<b>115,000,000</b>	
7 01 01 2.05 01	Peningkatan Sarana dan Prasarana Disiplin Pegawai	Jumlah Unit Peningkatan Sarana dan Prasarana Disiplin Pegawai				4 Unit	25,000,000	Kab. Maros, Bantimurung, Kalabbirang	Dana Transfer Umum-Dana Alokasi Umum	Memperkuat Stabilitas Polhukhankam Dan Transformasi Pelayanan Publik	4. Peningkatan tata kelola pemerintahan yang baik dan bersih serta kondusivitas wilayah	Aparatur	4 Unit	25,000,000	KECAMATAN BANTIMURUNG
7 01 01 2.05 02	Pengadaan Pakaian Dinas beserta Atribut Kelengkapannya	Jumlah Paket Pakaian Dinas beserta Atribut Kelengkapan				60 Paket	30,000,000	Kab. Maros, Bantimurung, Kalabbirang	Dana Transfer Umum-Dana Alokasi Umum	Memperkuat Stabilitas Polhukhankam Dan Transformasi Pelayanan Publik	4. Peningkatan tata kelola pemerintahan yang baik dan bersih serta kondusivitas wilayah	Aparatur	60 Paket	30,000,000	KECAMATAN BANTIMURUNG
7 01 01 2.05 04	Koordinasi dan Pelaksanaan Sistem Informasi Kepegawaian	Jumlah Dokumen Hasil Koordinasi dan Pelaksanaan Sistem Informasi Kepegawaian				12 Dokumen	10,000,000	Kab. Maros, Bantimurung, Kalabbirang	Dana Transfer Umum-Dana Alokasi Umum	Memperkuat Stabilitas Polhukhankam Dan Transformasi Pelayanan Publik	4. Peningkatan tata kelola pemerintahan yang baik dan bersih serta kondusivitas wilayah	Aparatur	12 Dokumen	10,000,000	KECAMATAN BANTIMURUNG
7 01 01 2.05 05	Monitoring, Evaluasi, dan Penilaian Kinerja Pegawai	Jumlah Dokumen Monitoring, Evaluasi, dan Penilaian Kinerja Pegawai				12 Dokumen	15,000,000	Kab. Maros, Bantimurung, Kalabbirang	Dana Transfer Umum-Dana Alokasi Umum	Memperkuat Stabilitas Polhukhankam Dan Transformasi Pelayanan Publik	4. Peningkatan tata kelola pemerintahan yang baik dan bersih serta kondusivitas wilayah	Aparatur	12 Dokumen	15,000,000	KECAMATAN BANTIMURUNG
7 01 01 2.05 09	Pendidikan dan Pelatihan Pegawai Berdasarkan Tugas dan Fungsi	Jumlah Pegawai Berdasarkan Tugas dan Fungsi yang Mengikuti Pendidikan dan Pelatihan				60 Orang	15,000,000	Kab. Maros, Bantimurung, Kalabbirang	Dana Transfer Umum-Dana Alokasi Umum	Memperkuat Stabilitas Polhukhankam Dan Transformasi Pelayanan Publik	4. Peningkatan tata kelola pemerintahan yang baik dan bersih serta kondusivitas wilayah	Aparatur	60 Orang	15,000,000	KECAMATAN BANTIMURUNG
7 01 01 2.05 10	Sosialisasi Peraturan Perundang-Undangan	Jumlah Orang yang Mengikuti Sosialisasi Peraturan Perundang-Undangan				60 Orang	10,000,000	Kab. Maros, Bantimurung, Kalabbirang	Dana Transfer Umum-Dana Alokasi Umum	Memperkuat Stabilitas Polhukhankam Dan Transformasi Pelayanan Publik	4. Peningkatan tata kelola pemerintahan yang baik dan bersih serta kondusivitas wilayah	Aparatur	60 Orang	10,000,000	KECAMATAN BANTIMURUNG
7 01 01 2.05 11	Bimbingan Teknis Implementasi Peraturan Perundang-Undangan	Jumlah Orang yang Mengikuti Bimbingan Teknis Implementasi Peraturan Perundang-Undangan				60 Orang	10,000,000	Kab. Maros, Bantimurung, Kalabbirang	Dana Transfer Umum-Dana Alokasi Umum	Memperkuat Stabilitas Polhukhankam Dan Transformasi Pelayanan Publik	4. Peningkatan tata kelola pemerintahan yang baik dan bersih serta kondusivitas wilayah	Aparatur	60 Orang	10,000,000	KECAMATAN BANTIMURUNG
7 01 01 2.06	<b>Administrasi Umum Perangkat Daerah</b>	Jumlah Jenis Layanan Administrasi Umum PD Yang Dilaksanakan	Jenis		Jenis	11 Jenis	<b>445,000,000</b>						11 Jenis	<b>445,000,000</b>	
7 01 01 2.06 01	Penyediaan Komponen Instalasi Listrik/Penerangan Bangunan Kantor	Jumlah Paket Komponen Instalasi Listrik/Penerangan Bangunan Kantor yang Disediakan				10 Paket	10,000,000	Kab. Maros, Bantimurung, Kalabbirang	Dana Transfer Umum-Dana Alokasi Umum	Memperkuat Stabilitas Polhukhankam Dan Transformasi Pelayanan Publik	4. Peningkatan tata kelola pemerintahan yang baik dan bersih serta kondusivitas wilayah	Aparatur	10 Paket	10,000,000	KECAMATAN BANTIMURUNG

**Penetapan Rencana Kerja Pemerintah Daerah (RKPD)  
Kabupaten Maros  
Tahun 2023**

Kode	Urusan/ Bidang Urusan/ Program/ Kegiatan/ Sub Kegiatan	Indikator Program/ Kegiatan/ Sub Kegiatan	Target Akhir Periode RPJMD	Realisasi Capaian RKPD Tahun 2021	Prakiraan Capaian Target RKPD Tahun 2022	Capaian Kinerja dan Kerangka Pendanaan						Kelompok Sasaran	Prakiraan Maju Rencana Tahun 2024		Perangkat Daerah Penanggung Jawab
						Target 2023	Pagu Indikatif	Lokasi	Sumber Dana	Prioritas			Target	Pagu Indikatif	
										Nasional	Daerah				
7.01.01.2.06.02	Penyediaan Peralatan dan Perlengkapan Kantor	Jumlah Laporan Penyediaan Jasa Peralatan dan Perlengkapan Kantor yang Disediakan				25 Laporan	25,000,000	Kab. Maros, Bantimurung, Kalabbirang	Dana Transfer Umum-Dana Alokasi Umum	Memperkuat Stabilitas Polhukhankam Dan Transformasi Pelayanan Publik	4. Peningkatan tata kelola pemerintahan yang baik dan bersih serta kondusivitas wilayah	Aparatur	25 Laporan	25,000,000	KECAMATAN BANTIMURUNG
7.01.01.2.06.03	Penyediaan Peralatan Rumah Tangga	Jumlah Paket Peralatan Rumah Tangga yang Disediakan				25 Paket	15,000,000	Kab. Maros, Bantimurung, Kalabbirang	Dana Transfer Umum-Dana Alokasi Umum	Memperkuat Stabilitas Polhukhankam Dan Transformasi Pelayanan Publik	4. Peningkatan tata kelola pemerintahan yang baik dan bersih serta kondusivitas wilayah	Aparatur	25 Paket	15,000,000	KECAMATAN BANTIMURUNG
7.01.01.2.06.04	Penyediaan Bahan Logistik Kantor	Jumlah Paket Bahan Logistik Kantor yang Disediakan				5 Paket	35,000,000	Kab. Maros, Bantimurung, Kalabbirang	Dana Transfer Umum-Dana Alokasi Umum	Memperkuat Stabilitas Polhukhankam Dan Transformasi Pelayanan Publik	4. Peningkatan tata kelola pemerintahan yang baik dan bersih serta kondusivitas wilayah	Aparatur	5 Paket	35,000,000	KECAMATAN BANTIMURUNG
7.01.01.2.06.05	Penyediaan Barang Cetak dan Penggandaan	Jumlah Paket Barang Cetak dan Penggandaan yang Disediakan				2 Paket	15,000,000	Kab. Maros, Bantimurung, Kalabbirang	Dana Transfer Umum-Dana Alokasi Umum	Memperkuat Stabilitas Polhukhankam Dan Transformasi Pelayanan Publik	4. Peningkatan tata kelola pemerintahan yang baik dan bersih serta kondusivitas wilayah	Aparatur	2 Paket	15,000,000	KECAMATAN BANTIMURUNG
7.01.01.2.06.06	Penyediaan Bahan Bacaan dan Peraturan Perundang-undangan	Jumlah Dokumen Bahan Bacaan dan Peraturan Perundang-undangan yang Disediakan				5 Dokumen	20,000,000	Kab. Maros, Bantimurung, Kalabbirang	Dana Transfer Umum-Dana Alokasi Umum	Memperkuat Stabilitas Polhukhankam Dan Transformasi Pelayanan Publik	4. Peningkatan tata kelola pemerintahan yang baik dan bersih serta kondusivitas wilayah	Aparatur	5 Dokumen	20,000,000	KECAMATAN BANTIMURUNG
7.01.01.2.06.07	Penyediaan Bahan/Material	Jumlah Paket Bahan/Material yang Disediakan				20 Paket	15,000,000	Kab. Maros, Bantimurung, Kalabbirang	Dana Transfer Umum-Dana Alokasi Umum	Memperkuat Stabilitas Polhukhankam Dan Transformasi Pelayanan Publik	4. Peningkatan tata kelola pemerintahan yang baik dan bersih serta kondusivitas wilayah	Aparatur	20 Paket	15,000,000	KECAMATAN BANTIMURUNG
7.01.01.2.06.08	Fasilitasi Kunjungan Tamu	Jumlah Laporan Fasilitasi Kunjungan Tamu				150 Laporan	170,000,000	Kab. Maros, Bantimurung, Kalabbirang	Dana Transfer Umum-Dana Alokasi Umum	Memperkuat Stabilitas Polhukhankam Dan Transformasi Pelayanan Publik	4. Peningkatan tata kelola pemerintahan yang baik dan bersih serta kondusivitas wilayah	Aparatur	150 Laporan	170,000,000	KECAMATAN BANTIMURUNG
7.01.01.2.06.09	Penyelenggaraan Rapat Koordinasi dan Konsultasi SKPD	Jumlah Laporan Penyelenggaraan Rapat Koordinasi dan Konsultasi SKPD				350 Laporan	115,000,000	Kab. Maros, Bantimurung, Kalabbirang	Dana Transfer Umum-Dana Alokasi Umum	Memperkuat Stabilitas Polhukhankam Dan Transformasi Pelayanan Publik	4. Peningkatan tata kelola pemerintahan yang baik dan bersih serta kondusivitas wilayah	Aparatur	350 Laporan	115,000,000	KECAMATAN BANTIMURUNG
7.01.01.2.06.10	Penatausahaan Arsip Dinamis pada SKPD	Jumlah Dokumen Penatausahaan Arsip Dinamis pada SKPD				12 Dokumen	15,000,000	Kab. Maros, Bantimurung, Kalabbirang	Dana Transfer Umum-Dana Alokasi Umum	Memperkuat Stabilitas Polhukhankam Dan Transformasi Pelayanan Publik	4. Peningkatan tata kelola pemerintahan yang baik dan bersih serta kondusivitas wilayah	Aparatur	12 Dokumen	15,000,000	KECAMATAN BANTIMURUNG
7.01.01.2.06.11	Dukungan Pelaksanaan Sistem Pemerintahan Berbasis Elektronik pada SKPD	Jumlah Dokumen Dukungan Pelaksanaan Sistem Pemerintahan Berbasis Elektronik pada SKPD				2 Dokumen	10,000,000	Kab. Maros, Bantimurung, Kalabbirang	Dana Transfer Umum-Dana Alokasi Umum	Memperkuat Stabilitas Polhukhankam Dan Transformasi Pelayanan Publik	4. Peningkatan tata kelola pemerintahan yang baik dan bersih serta kondusivitas wilayah	Aparatur	2 Dokumen	10,000,000	KECAMATAN BANTIMURUNG

**Penetapan Rencana Kerja Pemerintah Daerah (RKPD)  
Kabupaten Maros  
Tahun 2023**

Kode	Urusan/ Bidang Urusan/ Program/ Kegiatan/ Sub Kegiatan	Indikator Program/ Kegiatan/ Sub Kegiatan	Target Akhir Periode RPJMD	Realisasi Capaian RKPD Tahun 2021	Prakiraan Capaian Target RKPD Tahun 2022	Capaian Kinerja dan Kerangka Pendanaan						Kelompok Sasaran	Prakiraan Maju Rencana Tahun 2024		Perangkat Daerah Penanggung Jawab
						Target 2023	Pagu Indikatif	Lokasi	Sumber Dana	Prioritas			Target	Pagu Indikatif	
										Nasional	Daerah				
7 01 01 2.07	<b>Pengadaan Barang Milik Daerah Penunjang Urusan Pemerintah Daerah</b>	Jumlah Jenis BMD PD Penunjang Kebutuhan Pelaksanaan Urusan Pemerintahan Daerah Yang berda Dalam Kondisi Baik	Jenis		Jenis	3 Jenis	<b>350,000,000</b>						3 Jenis	<b>450,000,000</b>	
7 01 01 2.07 01	Pengadaan Kendaraan Perorangan Dinas atau Kendaraan Dinas Jabatan	Jumlah Unit Gedung Kantor atau Bangunan Lainnya yang Disediakan				4 Unit	50,000,000	Kab. Maros, Bantimurung, Kalabbirang	Dana Transfer Umum-Dana Alokasi Umum	Memperkuat Stabilitas Polhukhankam Dan Transformasi Pelayanan Publik	4. Peningkatan tata kelola pemerintahan yang baik dan bersih serta kondusivitas wilayah	Aparatur	4 Unit	100,000,000	KECAMATAN BANTIMURUNG
7 01 01 2.07 05	Pengadaan Mebel	Jumlah Paket Mebel yang Disediakan				50 Unit	100,000,000	Kab. Maros, Bantimurung, Kalabbirang	Dana Transfer Umum-Dana Alokasi Umum	Memperkuat Stabilitas Polhukhankam Dan Transformasi Pelayanan Publik	4. Peningkatan tata kelola pemerintahan yang baik dan bersih serta kondusivitas wilayah	Aparatur	50 Unit	100,000,000	KECAMATAN BANTIMURUNG
7 01 01 2.07 06	Pengadaan Peralatan dan Mesin Lainnya	Jumlah Unit Peralatan dan Mesin Lainnya yang Disediakan				10 Unit	200,000,000	Kab. Maros, Bantimurung, Kalabbirang	Dana Transfer Umum-Dana Alokasi Umum	Memperkuat Stabilitas Polhukhankam Dan Transformasi Pelayanan Publik	4. Peningkatan tata kelola pemerintahan yang baik dan bersih serta kondusivitas wilayah	Aparatur	10 Unit	250,000,000	KECAMATAN BANTIMURUNG
7 01 01 2.08	<b>Penyediaan Jasa Penunjang Urusan Pemerintahan Daerah</b>	Jumlah Jenis Jasa Penunjang Urusan Pemerintahan Daerah	Jenis		Jenis	4 Jenis	<b>208,000,000</b>						4 Jenis	<b>208,000,000</b>	
7 01 01 2.08 01	Penyediaan Jasa Surat Menyurat	Jumlah Laporan Penyediaan Jasa Surat Menyurat				250 Laporan	5,000,000	Kab. Maros, Bantimurung, Kalabbirang	Dana Transfer Umum-Dana Alokasi Umum	Memperkuat Stabilitas Polhukhankam Dan Transformasi Pelayanan Publik	4. Peningkatan tata kelola pemerintahan yang baik dan bersih serta kondusivitas wilayah	Aparatur	250 Laporan	5,000,000	KECAMATAN BANTIMURUNG
7 01 01 2.08 02	Penyediaan Jasa Komunikasi, Sumber Daya Air dan Listrik	Jumlah Laporan Penyediaan Jasa Komunikasi, Sumber Daya Air dan Listrik yang Disediakan				12 Laporan	18,000,000	Kab. Maros, Bantimurung, Kalabbirang	Dana Transfer Umum-Dana Alokasi Umum	Memperkuat Stabilitas Polhukhankam Dan Transformasi Pelayanan Publik	4. Peningkatan tata kelola pemerintahan yang baik dan bersih serta kondusivitas wilayah	Aparatur	12 Laporan	18,000,000	KECAMATAN BANTIMURUNG
7 01 01 2.08 03	Penyediaan Jasa Peralatan dan Perlengkapan Kantor	Jumlah Laporan Penyediaan Jasa Peralatan dan Perlengkapan Kantor yang Disediakan				12 Laporan	15,000,000	Kab. Maros, Bantimurung, Kalabbirang	Dana Transfer Umum-Dana Alokasi Umum	Memperkuat Stabilitas Polhukhankam Dan Transformasi Pelayanan Publik	4. Peningkatan tata kelola pemerintahan yang baik dan bersih serta kondusivitas wilayah	Aparatur	12 Laporan	15,000,000	KECAMATAN BANTIMURUNG
7 01 01 2.08 04	Penyediaan Jasa Pelayanan Umum Kantor	Jumlah Laporan Penyediaan Jasa Pelayanan Umum Kantor yang Disediakan				12 Laporan	170,000,000	Kab. Maros, Bantimurung, Kalabbirang	Dana Transfer Umum-Dana Alokasi Umum	Memperkuat Stabilitas Polhukhankam Dan Transformasi Pelayanan Publik	4. Peningkatan tata kelola pemerintahan yang baik dan bersih serta kondusivitas wilayah	Aparatur	12 Laporan	170,000,000	KECAMATAN BANTIMURUNG
7 01 01 2.09	<b>Pemeliharaan Barang Milik Daerah Penunjang Urusan Pemerintahan Daerah</b>	Jumlah Jenis BMD PD Penunjang Kebutuhan Pelaksanaan Urusan Pemerintahan Daerah Yang berda Dalam Kondisi Baik	Jenis		Jenis	2 Jenis	<b>60,000,000</b>						2 Jenis	<b>70,000,000</b>	
7 01 01 2.09 06	Pemeliharaan Peralatan dan Mesin Lainnya	Jumlah Peralatan dan Mesin Lainnya yang Dipelihara				10 Unit	30,000,000	Kab. Maros, Bantimurung, Kalabbirang	Dana Transfer Umum-Dana Alokasi Umum	Memperkuat Stabilitas Polhukhankam Dan Transformasi Pelayanan Publik	4. Peningkatan tata kelola pemerintahan yang baik dan bersih serta kondusivitas wilayah	Aparatur	10 Unit	35,000,000	KECAMATAN BANTIMURUNG

**Penetapan Rencana Kerja Pemerintah Daerah (RKPD)  
Kabupaten Maros  
Tahun 2023**

Kode	Urusan/ Bidang Urusan/ Program/ Kegiatan/ Sub Kegiatan	Indikator Program/ Kegiatan/ Sub Kegiatan	Target Akhir Periode RPJMD	Realisasi Capaian RKPD Tahun 2021	Prakiraan Capaian Target RKPD Tahun 2022	Capaian Kinerja dan Kerangka Pendanaan						Kelompok Sasaran	Prakiraan Maju Rencana Tahun 2024		Perangkat Daerah Penanggung Jawab
						Target 2023	Pagu Indikatif	Lokasi	Sumber Dana	Prioritas			Target	Pagu Indikatif	
										Nasional	Daerah				
7 01 01 2.09 09	Pemeliharaan/Rehabilitasi Gedung Kantor dan Bangunan Lainnya	Jumlah Gedung Kantor dan Bangunan Lainnya yang Dipelihara/Direhabilitasi				2 Unit	30,000,000	Kab. Maros, Bantimurung, Kalabbirang	Dana Transfer Umum-Dana Alokasi Umum	Memperkuat Stabilitas Polhukhankam Dan Transformasi Pelayanan Publik	4. Peningkatan tata kelola pemerintahan yang baik dan bersih serta kondusivitas wilayah	Aparatur	2 Unit	35,000,000	KECAMATAN BANTIMURUNG
7 01 02	<b>PROGRAM PENYELENGGARAAN PEMERINTAHAN DAN PELAYANAN PUBLIK</b>	Persentase Kepuasan Masyarakat Terhadap Pelayanan Publik di Kecamatan	PERSEN		PERSEN	100 PERSEN	<b>1,460,000,000</b>						100 PERSEN	<b>1,460,000,000</b>	
7 01 02 2.01	<b>Koordinasi Penyelenggaraan Kegiatan Pemerintahan di Tingkat Kecamatan</b>	Jumlah Kegiatan Pemerintahan di Tingkat Kecamatan Jumlah urusan pemerintahan yang dilaksanakan pada tingkat kecamatan	Kegiatan Dokumen		Kegiatan Dokumen	1 Kegiatan 4 Dokumen	<b>100,000,000</b>						1 Kegiatan 4 Dokumen	<b>100,000,000</b>	
7 01 02 2.01 02	Peningkatan Efektifitas Kegiatan Pemerintahan di Tingkat Kecamatan	Jumlah Dokumen Peningkatan Efektifitas Kegiatan Pemerintahan di Tingkat Kecamatan				1 Dokumen	100,000,000	Kab. Maros, Bantimurung, Kalabbirang	Dana Transfer Umum-Dana Alokasi Umum	Memperkuat Stabilitas Polhukhankam Dan Transformasi Pelayanan Publik	4. Peningkatan tata kelola pemerintahan yang baik dan bersih serta kondusivitas wilayah	Masyarakat dan Aparatur	1 Dokumen	100,000,000	KECAMATAN BANTIMURUNG
7 01 02 2.02	<b>Penyelenggaraan Urusan Pemerintahan yang Tidak Dilaksanakan oleh Unit Kerja Perangkat Daerah yang Ada di Kecamatan</b>	Jumlah Kegiatan Urusan Pemerintahan Yang Dilaksanakan Di Kecamatan Jumlah layanan urusan pemerintahan yang dilaksanakan pada tingkat kecamatan Jumlah Layanan Urusan Pemerintahan yang dilaksanakan pada Tingkat Kecamatan	Kegiatan Laporan Layanan		Kegiatan Laporan Layanan	1 Kegiatan 4 Laporan 4 Layanan	<b>1,300,000,000</b>						1 Kegiatan 4 Laporan 4 Layanan	<b>1,300,000,000</b>	
7 01 02 2.02 02	Fasilitasi Percepatan Pencapaian Standar Pelayanan Minimal di Wilayah Kecamatan	Jumlah Laporan Fasilitasi Percepatan Pencapaian Standar Pelayanan Minimal di Wilayah Kecamatan				5 Laporan	100,000,000	Kab. Maros, Bantimurung, Kalabbirang	Dana Transfer Umum-Dana Alokasi Umum	Memperkuat Stabilitas Polhukhankam Dan Transformasi Pelayanan Publik	4. Peningkatan tata kelola pemerintahan yang baik dan bersih serta kondusivitas wilayah	Masyarakat dan Aparatur	5 Laporan	100,000,000	KECAMATAN BANTIMURUNG
7 01 02 2.02 03	Peningkatan Efektifitas Pelaksanaan Pelayanan kepada Masyarakat di Wilayah Kecamatan	Jumlah Laporan Peningkatan Efektifitas Pelaksanaan Pelayanan kepada Masyarakat di Wilayah Kecamatan				2 Laporan	1,200,000,000	Kab. Maros, Bantimurung, Kalabbirang	Dana Transfer Umum-Dana Alokasi Umum	Memperkuat Stabilitas Polhukhankam Dan Transformasi Pelayanan Publik	2. Percepatan pengurangan kemiskinan dan pengangguran	Masyarakat dan Aparatur	2 Laporan	1,200,000,000	KECAMATAN BANTIMURUNG
7 01 02 2.04	<b>Pelaksanaan Urusan Pemerintahan yang Dilimpahkan kepada Camat</b>	Jumlah Urusan Pemerintahan yang dilimpahkan Kepada Camat	Urusan		Urusan	2 Urusan	<b>60,000,000</b>						2 Urusan	<b>60,000,000</b>	
7 01 02 2.04 01	Pelaksanaan Urusan Pemerintahan yang Terkait dengan Pelayanan Perizinan Non Usaha	Jumlah Dokumen Non Perizinan Usaha yang Dilaksanakan				4 Dokumen	15,000,000	Kab. Maros, Bantimurung, Kalabbirang	Dana Transfer Umum-Dana Alokasi Umum	Memperkuat Stabilitas Polhukhankam Dan Transformasi Pelayanan Publik	4. Peningkatan tata kelola pemerintahan yang baik dan bersih serta kondusivitas wilayah	Masyarakat dan Aparatur	4 Dokumen	15,000,000	KECAMATAN BANTIMURUNG

**Penetapan Rencana Kerja Pemerintah Daerah (RKPD)  
Kabupaten Maros  
Tahun 2023**

Kode	Urusan/ Bidang Urusan/ Program/ Kegiatan/ Sub Kegiatan	Indikator Program/ Kegiatan/ Sub Kegiatan	Target Akhir Periode RPJMD	Realisasi Capaian RKPD Tahun 2021	Prakiraan Capaian Target RKPD Tahun 2022	Capaian Kinerja dan Kerangka Pendanaan						Kelompok Sasaran	Prakiraan Maju Rencana Tahun 2024		Perangkat Daerah Penanggung Jawab
						Target 2023	Pagu Indikatif	Lokasi	Sumber Dana	Prioritas			Target	Pagu Indikatif	
										Nasional	Daerah				
7 01 02 2.04 02	Pelaksanaan Urusan Pemerintahan yang terkait dengan Nonperizinan	Jumlah Laporan Pelaksanaan Nonperizinan pada Urusan Pemerintahan				13 Laporan	10,000,000	Kab. Maros, Bantimurung, Kalabbirang	Dana Transfer Umum-Dana Alokasi Umum	Memperkuat Stabilitas Polhukhankam Dan Transformasi Pelayanan Publik	4. Peningkatan tata kelola pemerintahan yang baik dan bersih serta kondusivitas wilayah	Masyarakat dan Aparatur	13 Laporan	10,000,000	KECAMATAN BANTIMURUNG
7 01 02 2.04 03	Pelaksanaan Urusan Pemerintahan yang Terkait dengan Kewenangan Lain yang Dilimpahkan	Jumlah Laporan Pelaksanaan Kewenangan Lain yang Dilimpahkan				1 Laporan	35,000,000	Kab. Maros, Bantimurung, Kalabbirang	Dana Transfer Umum-Dana Alokasi Umum	Memperkuat Stabilitas Polhukhankam Dan Transformasi Pelayanan Publik	4. Peningkatan tata kelola pemerintahan yang baik dan bersih serta kondusivitas wilayah	Masyarakat dan Aparatur	1 Laporan	35,000,000	KECAMATAN BANTIMURUNG
7 01 03	<b>PROGRAM PEMBERDAYAAN MASYARAKAT DESA DAN KELURAHAN</b>	Persentase Partisipasi Aktif Masyarakat di Kecamatan Dalam Kegiatan Pembangunan	Persen		Persen	100 Persen	<b>390,000,000</b>						100 Persen	<b>345,000,000</b>	
7 01 03 2.01	<b>Koordinasi Kegiatan Pemberdayaan Desa</b>	Jumlah Masyarakat yang terlibat pada kegiatan Pemberdayaan Desa yang dilaksanakan	Orang		Orang	600 Orang	<b>100,000,000</b>						600 Orang	<b>100,000,000</b>	
7 01 03 2.01 02	Sinkronisasi Program Kerja dan Kegiatan Pemberdayaan Masyarakat yang Dilakukan oleh Pemerintah dan Swasta di Wilayah Kerja Kecamatan	Jumlah Dokumen Sinkronisasi Program Kerja dan Kegiatan Pemberdayaan Masyarakat yang Dilakukan oleh Pemerintah dan Swasta di Wilayah Kerja Kecamatan				2 Dokumen	50,000,000	Kab. Maros, Bantimurung, Kalabbirang	Dana Transfer Umum-Dana Alokasi Umum	Meningkatkan Sumber Daya Manusia Yang Berkualitas Dan Berdaya Saing	2. Percepatan pengurangan kemiskinan dan pengangguran	Masyarakat dan Aparatur	2 Dokumen	50,000,000	KECAMATAN BANTIMURUNG
7 01 03 2.01 03	Peningkatan Efektifitas Kegiatan Pemberdayaan Masyarakat di Wilayah Kecamatan	Jumlah Laporan Peningkatan Efektivitas Kegiatan Pemberdayaan Masyarakat di Wilayah Kecamatan				2 Laporan	50,000,000	Kab. Maros, Bantimurung, Kalabbirang	Dana Transfer Umum-Dana Alokasi Umum	Meningkatkan Sumber Daya Manusia Yang Berkualitas Dan Berdaya Saing	2. Percepatan pengurangan kemiskinan dan pengangguran	Masyarakat dan Aparatur	2 Laporan	50,000,000	KECAMATAN BANTIMURUNG
7 01 03 2.02	<b>Kegiatan Pemberdayaan Kelurahan</b>	Jumlah Masyarakat yang terlibat pada Kegiatan Pemberdayaan Kelurahan yang dilaksanakan	Orang		Orang	80 Orang	<b>290,000,000</b>						80 Orang	<b>245,000,000</b>	
7 01 03 2.02 01	Peningkatan Partisipasi Masyarakat dalam Forum Musyawarah Perencanaan Pembangunan di Kelurahan	Jumlah Partisipasi Masyarakat dalam Pembangunan di Kelurahan				1 Kegiatan	45,000,000	Kab. Maros, Bantimurung, Kalabbirang	Dana Transfer Umum-Dana Alokasi Umum	Memperkuat Infrastruktur Untuk Mendukung Pengembangan Ekonomi Dan Pelayanan Dasar	3. Pemantapan kualitas hidup dan kapasitas sumber daya manusia menuju SDM berdaya saing	Masyarakat dan Aparatur	1 Kegiatan	45,000,000	KECAMATAN BANTIMURUNG
7 01 03 2.02 03	Pemberdayaan Masyarakat di Kelurahan	Jumlah Pokmas dan Ormas yang Melaksanakan Pemberdayaan Masyarakat di Kelurahan				30 Pokmas / Ormas	200,000,000	Kab. Maros, Bantimurung, Kalabbirang	Dana Transfer Umum-Dana Alokasi Umum	Memperkuat Infrastruktur Untuk Mendukung Pengembangan Ekonomi Dan Pelayanan Dasar	4. Peningkatan tata kelola pemerintahan yang baik dan bersih serta kondusivitas wilayah	Masyarakat dan Aparatur	30 Pokmas / Ormas	200,000,000	KECAMATAN BANTIMURUNG



**Penetapan Rencana Kerja Pemerintah Daerah (RKPD)  
Kabupaten Maros  
Tahun 2023**

Kode	Urusan/ Bidang Urusan/ Program/ Kegiatan/ Sub Kegiatan	Indikator Program/ Kegiatan/ Sub Kegiatan	Target Akhir Periode RPJMD	Realisasi Capaian RKPD Tahun 2021	Prakiraan Capaian Target RKPD Tahun 2022	Capaian Kinerja dan Kerangka Pendanaan						Kelompok Sasaran	Prakiraan Maju Rencana Tahun 2024		Perangkat Daerah Penanggung Jawab
						Target 2023	Pagu Indikatif	Lokasi	Sumber Dana	Prioritas			Target	Pagu Indikatif	
										Nasional	Daerah				
7.01.03.2.02.04	Evaluasi Kelurahan	Jumlah Laporan Hasil Evaluasi Kelurahan				4 Laporan	45,000,000	Kab. Maros, Bantimurung, Kalabbirang	Dana Transfer Umum-Dana Alokasi Umum	Memperkuat Infrastruktur Untuk Mendukung Pengembangan Ekonomi Dan Pelayanan Dasar	4. Peningkatan tata kelola pemerintahan yang baik dan bersih serta kondusivitas wilayah	Masyarakat dan Aparatur	4 Laporan	0	KECAMATAN BANTIMURUNG
7.01.04	<b>PROGRAM KOORDINASI KETENTRAMAN DAN KETERTIBAN UMUM</b>	Persentase Penurunan Kasus Pelanggaran K3 dan Pelanggaran Perda di Wilayah Kecamatan	Persen		Persen	100 Persen	<b>20,000,000</b>						100 Persen	<b>20,000,000</b>	
7.01.04.2.01	<b>Koordinasi Upaya Penyelenggaraan Ketenteraman dan Ketertiban Umum</b>	Jumlah Masyarakat yang Terlibat dalam upaya penyelenggaraan Ketenteraman dan Ketertiban Umum	Orang		Orang	400 Orang	<b>20,000,000</b>						400 Orang	<b>20,000,000</b>	
7.01.04.2.01.01	Sinergitas dengan Kepolisian Negara Republik Indonesia, Tentara Nasional Indonesia dan Instansi Vertikal di Wilayah Kecamatan	Jumlah Laporan Hasil Sinergitas dengan Kepolisian Negara Republik Indonesia, Tentara Nasional Indonesia dan Instansi Vertikal di Wilayah Kecamatan				7 Laporan	20,000,000	Kab. Maros, Bantimurung, Kalabbirang	Dana Transfer Umum-Dana Alokasi Umum	Memperkuat Stabilitas Polhukhankam Dan Transformasi Pelayanan Publik	3. Pemantapan kualitas hidup dan kapasitas sumber daya manusia menuju SDM berdaya saing	Masyarakat dan Aparatur	7 Laporan	20,000,000	KECAMATAN BANTIMURUNG
7.01.05	<b>PROGRAM PENYELENGGARAAN URUSAN PEMERINTAHAN UMUM</b>	Persentase Masyarakat di Wilayah Kecamatan yang Mendapatkan Pembinaan Wawasan Kebangsaan dan Ketahanan Nasional	Persen		Persen	100 Persen	<b>314,925,000</b>						100 Persen	<b>314,925,000</b>	
7.01.05.2.01	<b>Penyelenggaraan Urusan Pemerintahan Umum Sesuai Penugasan Kepala Daerah</b>	Jumlah Urusan Pemerintahan Daerah sesuai Penugasan Kepala Daerah yang diselenggarakan	Urusan		Urusan	3 Urusan	<b>314,925,000</b>						3 Urusan	<b>314,925,000</b>	
7.01.05.2.01.01	Pembinaan Wawasan Kebangsaan dan Ketahanan Nasional dalam rangka Memantapkan Pengamalan Pancasila, Pelaksanaan Undang-Undang Dasar Negara Republik Indonesia Tahun 1945, Pelestarian Bhinneka Tunggal Ika serta Pemertahanan dan Pemeliharaan Keutuhan Negara Kesatuan Republik Indonesia	Jumlah Orang yang Mengikuti Pembinaan Wawasan Kebangsaan dan Ketahanan Nasional dalam rangka Memantapkan Pengamalan Pancasila, Pelaksanaan Undang-Undang Dasar Negara Republik Indonesia Tahun 1945, Pelestarian Bhinneka Tunggal Ika serta Pemertahanan dan Pemeliharaan Keutuhan Negara Kesatuan Republik Indonesia				400 Orang	150,000,000	Kab. Maros, Bantimurung, Kalabbirang	Dana Transfer Umum-Dana Alokasi Umum	Mengembangkan Wilayah Untuk Mengurangi Kesenjangan Dan Menjamin Pemerataan	3. Pemantapan kualitas hidup dan kapasitas sumber daya manusia menuju SDM berdaya saing	Masyarakat dan Aparatur	400 Orang	150,000,000	KECAMATAN BANTIMURUNG

**Penetapan Rencana Kerja Pemerintah Daerah (RKPD)**  
**Kabupaten Maros**  
**Tahun 2023**

Kode	Urusan/ Bidang Urusan/ Program/ Kegiatan/ Sub Kegiatan	Indikator Program/ Kegiatan/ Sub Kegiatan	Target Akhir Periode RPJMD	Realisasi Capaian RKPD Tahun 2021	Prakiraan Capaian Target RKPD Tahun 2022	Capaian Kinerja dan Kerangka Pendanaan						Kelompok Sasaran	Prakiraan Maju Rencana Tahun 2024		Perangkat Daerah Penanggung Jawab
						Target 2023	Pagu Indikatif	Lokasi	Sumber Dana	Prioritas			Target	Pagu Indikatif	
										Nasional	Daerah				
7 01 05 2.01 02	Fasilitasi, Koordinasi dan Pembinaan (Bimtek, Sosialisasi, Konsultasi) Wawasan Kebangsaan dan Ketahanan Nasional	Jumlah Orang yang Mengikuti Fasilitasi, Koordinasi dan Pembinaan (Bimtek, Sosialisasi, Konsultasi) Wawasan Kebangsaan dan Ketahanan Nasional				200 Orang	40,800,000	Kab. Maros, Bantimurung, Kalabbirang	Dana Transfer Umum-Dana Alokasi Umum	Mengembangkan Wilayah Untuk Mengurangi Kesenjangan Dan Menjamin Pemerataan	3. Pemantapan kualitas hidup dan kapasitas sumber daya manusia menuju SDM berdaya saing	Masyarakat dan Apartur	200 Orang	40,800,000	KECAMATAN BANTIMURUNG
7 01 05 2.01 04	Pembinaan Kerukunan Antar Suku dan Intra Suku, Umat Beragama, Ras, dan Golongan Lainnya Guna Mewujudkan Stabilitas Keamanan Lokal, Regional, dan Nasional	Jumlah Orang yang Mengikuti Pembinaan Kerukunan Antar Suku dan Intra Suku, Umat Beragama, Ras, dan Golongan Lainnya Guna Mewujudkan Stabilitas Keamanan Lokal, Regional, dan Nasional				800 Orang	120,000,000	Kab. Maros, Bantimurung, Kalabbirang	Dana Transfer Umum-Dana Alokasi Umum	Mengembangkan Wilayah Untuk Mengurangi Kesenjangan Dan Menjamin Pemerataan	1. Peningkatan pertumbuhan dan ketahanan ekonomi secara berkelanjutan dengan memperhatikan keberlanjutan lingkungan hidup dan ketahanan bencana	Masyarakat dan Apartur	800 Orang	120,000,000	KECAMATAN BANTIMURUNG
7 01 05 2.01 08	Pelaksanaan Tugas Forum Koordinasi Pimpinan di Kecamatan	Jumlah Dokumen Tugas Forum Koordinasi Pimpinan di Kecamatan				1 Dokumen	4,125,000	Kab. Maros, Bantimurung, Kalabbirang	Dana Transfer Umum-Dana Alokasi Umum	Mengembangkan Wilayah Untuk Mengurangi Kesenjangan Dan Menjamin Pemerataan	3. Pemantapan kualitas hidup dan kapasitas sumber daya manusia menuju SDM berdaya saing	Masyarakat dan Apartur	1 Dokumen	4,125,000	KECAMATAN BANTIMURUNG
7 01 06	<b>PROGRAM PEMBINAAN DAN PENGAWASAN PEMERINTAHAN DESA</b>	Persentase Desa Yang Menyelenggarakan Administrasi Pemerintahan Desa Sesuai Ketentuan Peraturan Perundang - Undangan	Persen		Persen	100 Persen	<b>12,000,000</b>						100 Persen	<b>12,000,000</b>	
7 01 06 2.01	<b>Fasilitasi, Rekomendasi dan Koordinasi Pembinaan dan Pengawasan Pemerintahan Desa</b>	Jumlah Desa yang Mendapatkan Fasilitasi dan Pembinaan Penyelenggaraan Administrasi Pemerintah Desa sesuai ketentuan yang berlaku	Desa		Desa	6 Desa	<b>12,000,000</b>						6 Desa	<b>12,000,000</b>	
7 01 06 2.01 03	Fasilitasi Pengelolaan Keuangan Desa dan Pendayagunaan Aset Desa	Jumlah Dokumen yang Difasilitasi dalam rangka Pengelolaan Keuangan Desa dan Pendayagunaan Aset Desa				2 Dokumen	12,000,000	Kab. Maros, Bantimurung, Kalabbirang	Dana Transfer Umum-Dana Alokasi Umum	Memperkuat Stabilitas Polhukhankam Dan Transformasi Pelayanan Publik	4. Peningkatan tata kelola pemerintahan yang baik dan bersih serta kondusivitas wilayah	Masyarakat dan Apartur	2 Dokumen	12,000,000	KECAMATAN BANTIMURUNG
7	<b>UNSUR KEWILAYAHAN</b>														
7 01	<b>KECAMATAN</b>														
7 01 02	<b>PROGRAM PENYELENGGARAAN PEMERINTAHAN DAN PELAYANAN PUBLIK</b>	Persentase Kepuasan Masyarakat Terhadap Pelayanan Publik di Kecamatan	Persen		Persen	100 Persen	<b>120,000,000</b>						100 Persen	<b>120,000,000</b>	
7 01 02 2.01	<b>Koordinasi Penyelenggaraan Kegiatan Pemerintahan di Tingkat Kecamatan</b>	Jumlah Urusan Pemerintahan yang dilaksanakan pada Tingkat Kecamatan	Laporan		Laporan	1 Laporan	<b>120,000,000</b>						1 Laporan	<b>120,000,000</b>	

**Penetapan Rencana Kerja Pemerintah Daerah (RKPD)  
Kabupaten Maros  
Tahun 2023**

Kode	Urusan/ Bidang Urusan/ Program/ Kegiatan/ Sub Kegiatan	Indikator Program/ Kegiatan/ Sub Kegiatan	Target Akhir Periode RPJMD	Realisasi Capaian RKPD Tahun 2021	Prakiraan Capaian Target RKPD Tahun 2022	Capaian Kinerja dan Kerangka Pendanaan						Kelompok Sasaran	Prakiraan Maju Rencana Tahun 2024		Perangkat Daerah Penanggung Jawab
						Target 2023	Pagu Indikatif	Lokasi	Sumber Dana	Prioritas			Target	Pagu Indikatif	
										Nasional	Daerah				
7 01 02 2.01 02	Peningkatan Efektifitas Kegiatan Pemerintahan di Tingkat Kecamatan	Jumlah Dokumen Peningkatan Efektifitas Kegiatan Pemerintahan di Tingkat Kecamatan				12 Dokumen	120,000,000	Kab. Maros, Bantimurung, Kalabbirang	Dana Transfer Umum-Dana Alokasi Umum	Memperkuat Stabilitas Polhukhankam Dan Transformasi Pelayanan Publik	4. Peningkatan tata kelola pemerintahan yang baik dan bersih serta kondusivitas wilayah	Aparatur	12 Dokumen	120,000,000	KECAMATAN BANTIMURUNG
7 01 03	<b>PROGRAM PEMBERDAYAAN MASYARAKAT DESA DAN KELURAHAN</b>	Persentase Partisipasi Aktif Masyarakat di Kecamatan Dalam Kegiatan Pembangunan	Persen		Persen	100 Persen	<b>600,000,000</b>						100 Persen	<b>600,000,000</b>	
7 01 03 2.02	<b>Kegiatan Pemberdayaan Kelurahan</b>	Jumlah Masyarakat yang terlibat pada Kegiatan Pemberdayaan Kelurahan yang dilaksanakan	Orang		Orang	80 Orang	<b>600,000,000</b>						80 Orang	<b>600,000,000</b>	
7 01 03 2.02 02	Pembangunan Sarana dan Prasarana Kelurahan	Jumlah Sarana dan Prasarana Kelurahan yang Terbangun				4 Unit	600,000,000	Kab. Maros, Bantimurung, Leang Leang	Dana Transfer Umum-Dana Alokasi Umum	Memperkuat Infrastruktur Untuk Mendukung Pengembangan Ekonomi Dan Pelayanan Dasar	2. Percepatan pengurangan kemiskinan dan pengangguran	Masyarakat dan Aparatur	4 Unit	600,000,000	KECAMATAN BANTIMURUNG
7		<b>UNSUR KEWILAYAHAN</b>													
7 01		<b>KECAMATAN</b>													
7 01 02	<b>PROGRAM PENYELENGGARAAN PEMERINTAHAN DAN PELAYANAN PUBLIK</b>	Persentase Kepuasan Masyarakat Terhadap Pelayanan Publik di Kecamatan	Persen		Persen	100 Persen	<b>120,000,000</b>						100 Persen	<b>120,000,000</b>	
7 01 02 2.01	<b>Koordinasi Penyelenggaraan Kegiatan Pemerintahan di Tingkat Kecamatan</b>	Jumlah urusan pemerintahan yang dilaksanakan pada tingkat kecamatan	Laporan		Laporan	1 Laporan	<b>120,000,000</b>						1 Laporan	<b>120,000,000</b>	
7 01 02 2.01 02	Peningkatan Efektifitas Kegiatan Pemerintahan di Tingkat Kecamatan	Jumlah Dokumen Peningkatan Efektifitas Kegiatan Pemerintahan di Tingkat Kecamatan				12 Dokumen	120,000,000	Kab. Maros, Bantimurung, Kalabbirang	Dana Transfer Umum-Dana Alokasi Umum	Memperkuat Stabilitas Polhukhankam Dan Transformasi Pelayanan Publik	4. Peningkatan tata kelola pemerintahan yang baik dan bersih serta kondusivitas wilayah	Aparatur	12 Dokumen	120,000,000	KECAMATAN BANTIMURUNG
7 01 03	<b>PROGRAM PEMBERDAYAAN MASYARAKAT DESA DAN KELURAHAN</b>	Persentase Partisipasi Aktif Masyarakat di Kecamatan Dalam Kegiatan Pembangunan	Persen		Persen	100 Persen	<b>600,000,000</b>						100 Persen	<b>600,000,000</b>	
7 01 03 2.02	<b>Kegiatan Pemberdayaan Kelurahan</b>	Jumlah Masyarakat yang terlibat pada Kegiatan Pemberdayaan Kelurahan yang dilaksanakan	Orang		Orang	80 Orang	<b>600,000,000</b>						80 Orang	<b>600,000,000</b>	
7 01 03 2.02 02	Pembangunan Sarana dan Prasarana Kelurahan	Jumlah Sarana dan Prasarana Kelurahan yang Terbangun				4 Unit	600,000,000	Kab. Maros, Bantimurung, Kalabbirang	Dana Transfer Umum-Dana Alokasi Umum	Memperkuat Infrastruktur Untuk Mendukung Pengembangan Ekonomi Dan Pelayanan Dasar	2. Percepatan pengurangan kemiskinan dan pengangguran	Aparatur dan Masyarakat	4 Unit	600,000,000	KECAMATAN BANTIMURUNG
7		<b>UNSUR KEWILAYAHAN</b>													
7 01		<b>KECAMATAN</b>													

**Penetapan Rencana Kerja Pemerintah Daerah (RKPD)  
Kabupaten Maros  
Tahun 2023**

Kode	Urusan/ Bidang Urusan/ Program/ Kegiatan/ Sub Kegiatan	Indikator Program/ Kegiatan/ Sub Kegiatan	Target Akhir Periode RPJMD	Realisasi Capaian RKPD Tahun 2021	Prakiraan Capaian Target RKPD Tahun 2022	Capaian Kinerja dan Kerangka Pendanaan						Kelompok Sasaran	Prakiraan Maju Rencana Tahun 2024		Perangkat Daerah Penanggung Jawab
						Target 2023	Pagu Indikatif	Lokasi	Sumber Dana	Prioritas			Target	Pagu Indikatif	
										Nasional	Daerah				
7 01 01	<b>PROGRAM PENUNJANG URUSAN PEMERINTAHAN DAERAH KABUPATEN/KOTA</b>	Persentase Penyusunan Perencanaan, Penggangan, Dan Evaluasi Kinerja Perangkat Daerah	Persen		Persen	100 Persen	<b>5,085,429,734</b>						100 Persen	<b>5,087,848,346</b>	
7 01 01 2.01	<b>Perencanaan, Penggangan, dan Evaluasi Kinerja Perangkat Daerah</b>	Jumlah Dokumen Perencanaan Dan Pelaporan Perangkat Daerah	Dokumen		Dokumen	19 Dokumen	<b>35,000,000</b>						19 Dokumen	<b>35,000,000</b>	
7 01 01 2.01 01	Penyusunan Dokumen Perencanaan Perangkat Daerah	Jumlah Dokumen Perencanaan Perangkat Daerah				2 Dokumen	6,000,000	Kab. Maros, Camba, Cempaniga	Dana Transfer Umum-Dana Alokasi Umum	Memperkuat Stabilitas Polhukhankam Dan Transformasi Pelayanan Publik	4. Peningkatan tata kelola pemerintahan yang baik dan bersih serta kondusivitas wilayah	Aparatur Kecamatan	2 Dokumen	6,000,000	KECAMATAN CAMBA
7 01 01 2.01 02	Koordinasi dan Penyusunan Dokumen RKA-SKPD	Jumlah Dokumen RKA- SKPD dan Laporan Hasil Koordinasi Penyusunan Dokumen RKA-SKPD				1 Dokumen	5,000,000	Kab. Maros, Camba, Cempaniga	Dana Transfer Umum-Dana Alokasi Umum	Memperkuat Stabilitas Polhukhankam Dan Transformasi Pelayanan Publik	4. Peningkatan tata kelola pemerintahan yang baik dan bersih serta kondusivitas wilayah	Aparatur Kecamatan	1 Dokumen	5,000,000	KECAMATAN CAMBA
7 01 01 2.01 03	Koordinasi dan Penyusunan Dokumen Perubahan RKA- SKPD	Jumlah Dokumen Perubahan RKA-SKPD dan Laporan Hasil Koordinasi Penyusunan Dokumen Perubahan RKA-SKPD				1 Dokumen	5,000,000	Kab. Maros, Camba, Cempaniga	Dana Transfer Umum-Dana Alokasi Umum	Memperkuat Stabilitas Polhukhankam Dan Transformasi Pelayanan Publik	4. Peningkatan tata kelola pemerintahan yang baik dan bersih serta kondusivitas wilayah	Aparatur Kecamatan	1 Dokumen	5,000,000	KECAMATAN CAMBA
7 01 01 2.01 04	Koordinasi dan Penyusunan DPA-SKPD	Jumlah Dokumen DPA- SKPD dan Laporan Hasil Koordinasi Penyusunan Dokumen DPA-SKPD				1 Dokumen	4,000,000	Kab. Maros, Camba, Cempaniga	Dana Transfer Umum-Dana Alokasi Umum	Memperkuat Stabilitas Polhukhankam Dan Transformasi Pelayanan Publik	4. Peningkatan tata kelola pemerintahan yang baik dan bersih serta kondusivitas wilayah	Aparatur Kecamatan	1 Dokumen	4,000,000	KECAMATAN CAMBA
7 01 01 2.01 05	Koordinasi dan Penyusunan Perubahan DPA- SKPD	Jumlah Dokumen Perubahan DPA-SKPD dan Laporan Hasil Koordinasi Penyusunan Dokumen Perubahan DPA-SKPD				1 Dokumen	5,000,000	Kab. Maros, Camba, Cempaniga	Dana Transfer Umum-Dana Alokasi Umum	Memperkuat Stabilitas Polhukhankam Dan Transformasi Pelayanan Publik	4. Peningkatan tata kelola pemerintahan yang baik dan bersih serta kondusivitas wilayah	Aparatur Kecamatan	1 Dokumen	5,000,000	KECAMATAN CAMBA
7 01 01 2.01 06	Koordinasi dan Penyusunan Laporan Capaian Kinerja dan Ikhtisar Realisasi Kinerja SKPD	Jumlah Laporan Capaian Kinerja dan Ikhtisar Realisasi Kinerja SKPD dan Laporan Hasil Koordinasi Penyusunan Laporan Capaian Kinerja dan Ikhtisar Realisasi Kinerja SKPD				1 Laporan	6,500,000	Kab. Maros, Camba, Cempaniga	Dana Transfer Umum-Dana Alokasi Umum	Memperkuat Stabilitas Polhukhankam Dan Transformasi Pelayanan Publik	4. Peningkatan tata kelola pemerintahan yang baik dan bersih serta kondusivitas wilayah	Aparatur Kecamatan	1 Laporan	6,500,000	KECAMATAN CAMBA
7 01 01 2.01 07	Evaluasi Kinerja Perangkat Daerah	Jumlah Laporan Evaluasi Kinerja Perangkat Daerah				12 Laporan	3,500,000	Kab. Maros, Camba, Cempaniga	Dana Transfer Umum-Dana Alokasi Umum	Memperkuat Stabilitas Polhukhankam Dan Transformasi Pelayanan Publik	4. Peningkatan tata kelola pemerintahan yang baik dan bersih serta kondusivitas wilayah	Aparatur Kecamatan	12 Laporan	3,500,000	KECAMATAN CAMBA
7 01 01 2.02	<b>Administrasi Keuangan Perangkat Daerah</b>	Jumlah Dokumen Laporan Pelaksanaan Administrasi Keuangan	Dokumen		Dokumen	71 Dokumen	<b>3,869,779,734</b>						71 Dokumen	<b>3,872,198,346</b>	

**Penetapan Rencana Kerja Pemerintah Daerah (RKPD)  
Kabupaten Maros  
Tahun 2023**

Kode	Urusan/ Bidang Urusan/ Program/ Kegiatan/ Sub Kegiatan	Indikator Program/ Kegiatan/ Sub Kegiatan	Target Akhir Periode RPJMD	Realisasi Capaian RKPD Tahun 2021	Prakiraan Capaian Target RKPD Tahun 2022	Capaian Kinerja dan Kerangka Pendanaan						Kelompok Sasaran	Prakiraan Maju Rencana Tahun 2024		Perangkat Daerah Penanggung Jawab
						Target 2023	Pagu Indikatif	Lokasi	Sumber Dana	Prioritas			Target	Pagu Indikatif	
										Nasional	Daerah				
7.01.01.2.02.01	Penyediaan Gaji dan Tunjangan ASN	Jumlah Orang yang Menerima Gaji dan Tunjangan ASN				57 Orang/bulan	3,806,389,734	Kab. Maros, Camba, Cempniga	Dana Transfer Umum-Dana Alokasi Umum	Memperkuat Stabilitas Polhukhankam Dan Transformasi Pelayanan Publik	4. Peningkatan tata kelola pemerintahan yang baik dan bersih serta kondusivitas wilayah	Aparatur Kecamatan	57 Orang/bulan	3,808,808,346	KECAMATAN CAMBA
7.01.01.2.02.02	Penyediaan Administrasi Pelaksanaan Tugas ASN	Jumlah Dokumen Hasil Penyediaan Administrasi Pelaksanaan Tugas ASN				12 Dokumen	7,500,000	Kab. Maros, Camba, Cempniga	Dana Transfer Umum-Dana Alokasi Umum	Memperkuat Stabilitas Polhukhankam Dan Transformasi Pelayanan Publik	4. Peningkatan tata kelola pemerintahan yang baik dan bersih serta kondusivitas wilayah	Aparatur Kecamatan	12 Dokumen	7,500,000	KECAMATAN CAMBA
7.01.01.2.02.03	Pelaksanaan Penatausahaan dan Pengujian/Verifikasi Keuangan SKPD	Jumlah Dokumen Penatausahaan dan Pengujian/Verifikasi Keuangan SKPD				12 Dokumen	31,790,000	Kab. Maros, Camba, Cempniga	Dana Transfer Umum-Dana Alokasi Umum	Memperkuat Stabilitas Polhukhankam Dan Transformasi Pelayanan Publik	4. Peningkatan tata kelola pemerintahan yang baik dan bersih serta kondusivitas wilayah	Aparatur Kecamatan	12 Dokumen	31,790,000	KECAMATAN CAMBA
7.01.01.2.02.04	Koordinasi dan Pelaksanaan Akuntansi SKPD	Jumlah Dokumen Koordinasi dan Pelaksanaan Akuntansi SKPD				12 Dokumen	3,600,000	Kab. Maros, Camba, Cempniga	Dana Transfer Umum-Dana Alokasi Umum	Memperkuat Stabilitas Polhukhankam Dan Transformasi Pelayanan Publik	4. Peningkatan tata kelola pemerintahan yang baik dan bersih serta kondusivitas wilayah	Aparatur Kecamatan	12 Dokumen	3,600,000	KECAMATAN CAMBA
7.01.01.2.02.05	Koordinasi dan Penyusunan Laporan Keuangan Akhir Tahun SKPD	Jumlah Laporan Keuangan Akhir Tahun SKPD dan Laporan Hasil Koordinasi Penyusunan Laporan Keuangan Akhir Tahun SKPD				1 Laporan	7,500,000	Kab. Maros, Camba, Cempniga	Dana Transfer Umum-Dana Alokasi Umum	Memperkuat Stabilitas Polhukhankam Dan Transformasi Pelayanan Publik	4. Peningkatan tata kelola pemerintahan yang baik dan bersih serta kondusivitas wilayah	Aparatur Kecamatan	1 Laporan	7,500,000	KECAMATAN CAMBA
7.01.01.2.02.06	Pengelolaan dan Penyiapan Bahan Tanggapan Pemeriksaan	Jumlah Dokumen Bahan Tanggapan Pemeriksaan dan Tindak Lanjut Pemeriksaan				1 Dokumen	1,500,000	Kab. Maros, Camba, Cempniga	Dana Transfer Umum-Dana Alokasi Umum	Memperkuat Stabilitas Polhukhankam Dan Transformasi Pelayanan Publik	4. Peningkatan tata kelola pemerintahan yang baik dan bersih serta kondusivitas wilayah	Aparatur Kecamatan	1 Dokumen	1,500,000	KECAMATAN CAMBA
7.01.01.2.02.07	Koordinasi dan Penyusunan Laporan Keuangan Bulanan/ Triwulanan/ Semesteran SKPD	Jumlah Laporan Keuangan Bulanan/ Triwulanan/ Semesteran SKPD dan Laporan Koordinasi Penyusunan Laporan Keuangan Bulanan/Triwulanan/Semesteran SKPD				18 Laporan	8,000,000	Kab. Maros, Camba, Cempniga	Dana Transfer Umum-Dana Alokasi Umum	Memperkuat Stabilitas Polhukhankam Dan Transformasi Pelayanan Publik	4. Peningkatan tata kelola pemerintahan yang baik dan bersih serta kondusivitas wilayah	Aparatur Kecamatan	18 Laporan	8,000,000	KECAMATAN CAMBA
7.01.01.2.02.08	Penyusunan Pelaporan dan Analisis Prognosis Realisasi Anggaran	Jumlah Dokumen Pelaporan dan Analisis Prognosis Realisasi Anggaran				1 Dokumen	3,500,000	Kab. Maros, Camba, Cempniga	Dana Transfer Umum-Dana Alokasi Umum	Memperkuat Stabilitas Polhukhankam Dan Transformasi Pelayanan Publik	4. Peningkatan tata kelola pemerintahan yang baik dan bersih serta kondusivitas wilayah	Aparatur Kecamatan	1 Dokumen	3,500,000	KECAMATAN CAMBA
7.01.01.2.03	<b>Administrasi Barang Milik Daerah pada Perangkat Daerah</b>	Jumlah Dokumen Laporan Pelaksanaan Administrasi Barang Milik Daerah Pada Perangkat Daerah	Dokumen		Dokumen	29 Dokumen	<b>15,000,000</b>						29 Dokumen	<b>15,000,000</b>	
7.01.01.2.03.01	Penyusunan Perencanaan Kebutuhan Barang Milik Daerah SKPD	Jumlah Rencana Kebutuhan Barang Milik Daerah SKPD				1 Dokumen	3,750,000	Kab. Maros, Camba, Cempniga	Dana Transfer Umum-Dana Alokasi Umum	Memperkuat Stabilitas Polhukhankam Dan Transformasi Pelayanan Publik	4. Peningkatan tata kelola pemerintahan yang baik dan bersih serta kondusivitas wilayah	Aparatur	1 Dokumen	3,750,000	KECAMATAN CAMBA

**Penetapan Rencana Kerja Pemerintah Daerah (RKPD)  
Kabupaten Maros  
Tahun 2023**

Kode	Urusan/ Bidang Urusan/ Program/ Kegiatan/ Sub Kegiatan	Indikator Program/ Kegiatan/ Sub Kegiatan	Target Akhir Periode RPJMD	Realisasi Capaian RKPD Tahun 2021	Prakiraan Capaian Target RKPD Tahun 2022	Capaian Kinerja dan Kerangka Pendanaan						Kelompok Sasaran	Prakiraan Maju Rencana Tahun 2024		Perangkat Daerah Penanggung Jawab
						Target 2023	Pagu Indikatif	Lokasi	Sumber Dana	Prioritas			Target	Pagu Indikatif	
										Nasional	Daerah				
7.01.01.2.03.03	Koordinasi dan Penilaian Barang Milik Daerah SKPD	Jumlah Laporan Hasil Penilaian Barang Milik Daerah dan Hasil Koordinasi Penilaian Barang Milik Daerah SKPD				1 Laporan	3,750,000	Kab. Maros, Camba, Cempniga	Dana Transfer Umum-Dana Alokasi Umum	Memperkuat Stabilitas Polhukhankam Dan Transformasi Pelayanan Publik	4. Peningkatan tata kelola pemerintahan yang baik dan bersih serta kondusivitas wilayah	Aparatur	1 Laporan	3,750,000	KECAMATAN CAMBA
7.01.01.2.03.05	Rekonsiliasi dan Penyusunan Laporan Barang Milik Daerah pada SKPD	Jumlah Laporan Rekonsiliasi dan Penyusunan Laporan Barang Milik Daerah pada SKPD				1 Laporan	3,750,000	Kab. Maros, Camba, Cempniga	Dana Transfer Umum-Dana Alokasi Umum	Memperkuat Stabilitas Polhukhankam Dan Transformasi Pelayanan Publik	4. Peningkatan tata kelola pemerintahan yang baik dan bersih serta kondusivitas wilayah	Aparatur	1 Laporan	3,750,000	KECAMATAN CAMBA
7.01.01.2.03.06	Penatausahaan Barang Milik Daerah pada SKPD	Jumlah Laporan Penatausahaan Barang Milik Daerah pada SKPD				1 Laporan	3,750,000	Kab. Maros, Camba, Cempniga	Dana Transfer Umum-Dana Alokasi Umum	Memperkuat Stabilitas Polhukhankam Dan Transformasi Pelayanan Publik	4. Peningkatan tata kelola pemerintahan yang baik dan bersih serta kondusivitas wilayah	Aparatur	1 Laporan	3,750,000	KECAMATAN CAMBA
7.01.01.2.05	<b>Administrasi Kepegawaian Perangkat Daerah</b>	Jumlah Aparatur Perangkat Daerah Yang Mendapatkan Layanan Administrasi Kepegawaian	Orang		Orang	57 Orang	<b>99,440,000</b>						57 Orang	<b>99,440,000</b>	
7.01.01.2.05.02	Pengadaan Pakaian Dinas beserta Atribut Kelengkapannya	Jumlah Paket Pakaian Dinas beserta Atribut Kelengkapan				59 Paket	20,650,000	Kab. Maros, Camba, Cempniga	Dana Transfer Umum-Dana Alokasi Umum	Memperkuat Stabilitas Polhukhankam Dan Transformasi Pelayanan Publik	4. Peningkatan tata kelola pemerintahan yang baik dan bersih serta kondusivitas wilayah	Aparatur Kecamatan	59 Paket	20,650,000	KECAMATAN CAMBA
7.01.01.2.05.03	Pendataan dan Pengolahan Administrasi Kepegawaian	Jumlah Dokumen Pendataan dan Pengolahan Administrasi Kepegawaian				12 Dokumen	11,000,000	Kab. Maros, Camba, Cempniga	Dana Transfer Umum-Dana Alokasi Umum	Memperkuat Stabilitas Polhukhankam Dan Transformasi Pelayanan Publik	4. Peningkatan tata kelola pemerintahan yang baik dan bersih serta kondusivitas wilayah	Aparatur Kecamatan	12 Dokumen	11,000,000	KECAMATAN CAMBA
7.01.01.2.05.04	Koordinasi dan Pelaksanaan Sistem Informasi Kepegawaian	Jumlah Dokumen Hasil Koordinasi dan Pelaksanaan Sistem Informasi Kepegawaian				12 Dokumen	8,800,000	Kab. Maros, Camba, Cempniga	Dana Transfer Umum-Dana Alokasi Umum	Memperkuat Stabilitas Polhukhankam Dan Transformasi Pelayanan Publik	4. Peningkatan tata kelola pemerintahan yang baik dan bersih serta kondusivitas wilayah	Aparatur Kecamatan	12 Dokumen	8,800,000	KECAMATAN CAMBA
7.01.01.2.05.05	Monitoring, Evaluasi, dan Penilaian Kinerja Pegawai	Jumlah Dokumen Monitoring, Evaluasi, dan Penilaian Kinerja Pegawai				12 Dokumen	6,490,000	Kab. Maros, Camba, Cempniga	Dana Transfer Umum-Dana Alokasi Umum	Memperkuat Stabilitas Polhukhankam Dan Transformasi Pelayanan Publik	4. Peningkatan tata kelola pemerintahan yang baik dan bersih serta kondusivitas wilayah	Aparatur Kecamatan	12 Dokumen	6,490,000	KECAMATAN CAMBA
7.01.01.2.05.09	Pendidikan dan Pelatihan Pegawai Berdasarkan Tugas dan Fungsi	Jumlah Pegawai Berdasarkan Tugas dan Fungsi yang Mengikuti Pendidikan dan Pelatihan				2 Orang	45,000,000	Kab. Maros, Camba, Cempniga	Dana Transfer Umum-Dana Alokasi Umum	Memperkuat Stabilitas Polhukhankam Dan Transformasi Pelayanan Publik	4. Peningkatan tata kelola pemerintahan yang baik dan bersih serta kondusivitas wilayah	Aparatur Kecamatan	2 Orang	45,000,000	KECAMATAN CAMBA
7.01.01.2.05.10	Sosialisasi Peraturan Perundang-Undangan	Jumlah Orang yang Mengikuti Sosialisasi Peraturan Perundang-Undangan				100 Orang	7,500,000	Kab. Maros, Camba, Cempniga	Dana Transfer Umum-Dana Alokasi Umum	Memperkuat Stabilitas Polhukhankam Dan Transformasi Pelayanan Publik	4. Peningkatan tata kelola pemerintahan yang baik dan bersih serta kondusivitas wilayah	Aparatur Kecamatan	100 Orang	7,500,000	KECAMATAN CAMBA

**Penetapan Rencana Kerja Pemerintah Daerah (RKPD)  
Kabupaten Maros  
Tahun 2023**

Kode	Urusan/ Bidang Urusan/ Program/ Kegiatan/ Sub Kegiatan	Indikator Program/ Kegiatan/ Sub Kegiatan	Target Akhir Periode RPJMD	Realisasi Capaian RKPD Tahun 2021	Prakiraan Capaian Target RKPD Tahun 2022	Capaian Kinerja dan Kerangka Pendanaan						Kelompok Sasaran	Prakiraan Maju Rencana Tahun 2024		Perangkat Daerah Penanggung Jawab
						Target 2023	Pagu Indikatif	Lokasi	Sumber Dana	Prioritas			Target	Pagu Indikatif	
										Nasional	Daerah				
7 01 01 2.06	<b>Administrasi Umum Perangkat Daerah</b>	Jumlah Jenis Layanan Administrasi Umum Perangkat Daerah Yang Dilaksanakan	Jenis		Jenis	11 Jenis	<b>235,500,000</b>						11 Jenis	<b>235,500,000</b>	
7 01 01 2.06 01	Penyediaan Komponen Instalasi Listrik/Penerangan Bangunan Kantor	Jumlah Paket Komponen Instalasi Listrik/Penerangan Bangunan Kantor yang Disediakan				15 Paket	5,000,000	Kab. Maros, Camba, Cempaniga	Dana Transfer Umum-Dana Alokasi Umum	Memperkuat Stabilitas Polhukhankam Dan Transformasi Pelayanan Publik	4. Peningkatan tata kelola pemerintahan yang baik dan bersih serta kondusivitas wilayah	Aparatur Kecamatan	15 Paket	5,000,000	KECAMATAN CAMBA
7 01 01 2.06 02	Penyediaan Peralatan dan Perlengkapan Kantor	Jumlah Paket Peralatan dan Perlengkapan Kantor yang Disediakan				10 Paket	30,000,000	Kab. Maros, Camba, Cempaniga	Dana Transfer Umum-Dana Alokasi Umum	Memperkuat Stabilitas Polhukhankam Dan Transformasi Pelayanan Publik	4. Peningkatan tata kelola pemerintahan yang baik dan bersih serta kondusivitas wilayah	Aparatur Kecamatan	10 Paket	30,000,000	KECAMATAN CAMBA
7 01 01 2.06 03	Penyediaan Peralatan Rumah Tangga	Jumlah Paket Peralatan Rumah Tangga yang Disediakan				17 Paket	7,500,000	Kab. Maros, Camba, Cempaniga	Dana Transfer Umum-Dana Alokasi Umum	Memperkuat Stabilitas Polhukhankam Dan Transformasi Pelayanan Publik	4. Peningkatan tata kelola pemerintahan yang baik dan bersih serta kondusivitas wilayah	Aparatur Kecamatan	17 Paket	7,500,000	KECAMATAN CAMBA
7 01 01 2.06 04	Penyediaan Bahan Logistik Kantor	Jumlah Paket Bahan Logistik Kantor yang Disediakan				2 Paket	35,000,000	Kab. Maros, Camba, Cempaniga	Dana Transfer Umum-Dana Alokasi Umum	Memperkuat Stabilitas Polhukhankam Dan Transformasi Pelayanan Publik	4. Peningkatan tata kelola pemerintahan yang baik dan bersih serta kondusivitas wilayah	Aparatur Kecamatan	2 Paket	35,000,000	KECAMATAN CAMBA
7 01 01 2.06 05	Penyediaan Barang Cetak dan Penggandaan	Jumlah Paket Barang Cetakan dan Penggandaan yang Disediakan				2 Paket	10,000,000	Kab. Maros, Camba, Cempaniga	Dana Transfer Umum-Dana Alokasi Umum	Memperkuat Stabilitas Polhukhankam Dan Transformasi Pelayanan Publik	4. Peningkatan tata kelola pemerintahan yang baik dan bersih serta kondusivitas wilayah	Aparatur Kecamatan	2 Paket	10,000,000	KECAMATAN CAMBA
7 01 01 2.06 07	Penyediaan Bahan/Material	Jumlah Paket Bahan/Material yang Disediakan				5 Paket	6,000,000	Kab. Maros, Camba, Cempaniga	Dana Transfer Umum-Dana Alokasi Umum	Memperkuat Stabilitas Polhukhankam Dan Transformasi Pelayanan Publik	4. Peningkatan tata kelola pemerintahan yang baik dan bersih serta kondusivitas wilayah	Aparatur Kecamatan	5 Paket	6,000,000	KECAMATAN CAMBA
7 01 01 2.06 08	Fasilitas Kunjungan Tamu	Jumlah Laporan Fasilitas Kunjungan Tamu Jumlah Laporan Fasilitas Kunjungan Tamu				750 Laporan 750 Orang	30,000,000	Kab. Maros, Camba, Cempaniga	Dana Transfer Umum-Dana Alokasi Umum	Memperkuat Stabilitas Polhukhankam Dan Transformasi Pelayanan Publik	4. Peningkatan tata kelola pemerintahan yang baik dan bersih serta kondusivitas wilayah	Aparatur Kecamatan	750 Laporan 750 Orang	30,000,000	KECAMATAN CAMBA
7 01 01 2.06 09	Penyelenggaraan Rapat Koordinasi dan Konsultasi SKPD	Jumlah Laporan Penyelenggaraan Rapat Koordinasi dan Konsultasi SKPD				560 Orang/Kali	112,000,000	Kab. Maros, Camba, Cempaniga	Dana Transfer Umum-Dana Alokasi Umum	Memperkuat Stabilitas Polhukhankam Dan Transformasi Pelayanan Publik	4. Peningkatan tata kelola pemerintahan yang baik dan bersih serta kondusivitas wilayah	Aparatur Kecamatan	560 Orang/Kali	112,000,000	KECAMATAN CAMBA
7 01 01 2.07	<b>Pengadaan Barang Milik Daerah Penunjang Urusan Pemerintah Daerah</b>	Jumlah Jenis Barang Milik Daerah Perangkat Daerah Penunjang Kebutuhan Pelaksanaan Urusan Pemerintahan Daerah	Jenis		Jenis	11 Jenis	<b>600,000,000</b>						11 Jenis	<b>600,000,000</b>	

**Penetapan Rencana Kerja Pemerintah Daerah (RKPD)  
Kabupaten Maros  
Tahun 2023**

Kode	Urusan/ Bidang Urusan/ Program/ Kegiatan/ Sub Kegiatan	Indikator Program/ Kegiatan/ Sub Kegiatan	Target Akhir Periode RPJMD	Realisasi Capaian RKPD Tahun 2021	Prakiraan Capaian Target RKPD Tahun 2022	Capaian Kinerja dan Kerangka Pendanaan						Kelompok Sasaran	Prakiraan Maju Rencana Tahun 2024		Perangkat Daerah Penanggung Jawab
						Target 2023	Pagu Indikatif	Lokasi	Sumber Dana	Prioritas			Target	Pagu Indikatif	
										Nasional	Daerah				
7 01 01 2.07 02	Pengadaan Kendaraan Dinas Operasional atau Lapangan	Jumlah Unit Kendaraan Dinas Operasional atau Lapangan yang Disediakan				1 Unit	35,000,000	Kab. Maros, Camba, Cempniga	Dana Transfer Umum-Dana Alokasi Umum	Memperkuat Stabilitas Polhukhankam Dan Transformasi Pelayanan Publik	4. Peningkatan tata kelola pemerintahan yang baik dan bersih serta kondusivitas wilayah	Aparatur Kecamatan	1 Unit	35,000,000	KECAMATAN CAMBA
7 01 01 2.07 05	Pengadaan Mebel	Jumlah Paket Mebel yang Disediakan				6 Unit	75,000,000	Kab. Maros, Camba, Cempniga	Dana Transfer Umum-Dana Alokasi Umum	Memperkuat Stabilitas Polhukhankam Dan Transformasi Pelayanan Publik	4. Peningkatan tata kelola pemerintahan yang baik dan bersih serta kondusivitas wilayah	Aparatur Kecamatan	6 Unit	75,000,000	KECAMATAN CAMBA
7 01 01 2.07 06	Pengadaan Peralatan dan Mesin Lainnya	Jumlah Unit Peralatan dan Mesin Lainnya yang Disediakan				6 Unit	75,000,000	Kab. Maros, Camba, Cempniga	Dana Transfer Umum-Dana Alokasi Umum	Memperkuat Stabilitas Polhukhankam Dan Transformasi Pelayanan Publik	4. Peningkatan tata kelola pemerintahan yang baik dan bersih serta kondusivitas wilayah	Aparatur Kecamatan	6 Unit	75,000,000	KECAMATAN CAMBA
7 01 01 2.07 10	Pengadaan Sarana dan Prasarana Gedung Kantor atau Bangunan Lainnya	Jumlah Unit Sarana dan Prasarana Pendukung Gedung Kantor atau Bangunan Lainnya yang Disediakan				2 Unit	415,000,000	Kab. Maros, Camba, Cempniga	Dana Transfer Umum-Dana Alokasi Umum	Memperkuat Stabilitas Polhukhankam Dan Transformasi Pelayanan Publik	4. Peningkatan tata kelola pemerintahan yang baik dan bersih serta kondusivitas wilayah	Aparatur Kecamatan	2 Unit	415,000,000	KECAMATAN CAMBA
<b>7 01 01 2.08</b>	<b>Penyediaan Jasa Penunjang Urusan Pemerintahan Daerah</b>	Jumlah Jenis Jasa Penunjang Urusan Pemerintahan Daerah	Jenis		Jenis	4 Jenis	<b>178,110,000</b>						4 Jenis	<b>178,110,000</b>	
7 01 01 2.08 01	Penyediaan Jasa Surat Menyurat	Jumlah Laporan Penyediaan Jasa Surat Menyurat				700 Surat	12,120,000	Kab. Maros, Camba, Cempniga	Dana Transfer Umum-Dana Alokasi Umum	Memperkuat Stabilitas Polhukhankam Dan Transformasi Pelayanan Publik	4. Peningkatan tata kelola pemerintahan yang baik dan bersih serta kondusivitas wilayah	Aparatur Kecamatan	700 Surat	12,120,000	KECAMATAN CAMBA
7 01 01 2.08 04	Penyediaan Jasa Pelayanan Umum Kantor	Jumlah Laporan Penyediaan Jasa Pelayanan Umum Kantor yang Disediakan				3 Jenis	165,990,000	Kab. Maros, Camba, Cempniga	Dana Transfer Umum-Dana Alokasi Umum	Memperkuat Stabilitas Polhukhankam Dan Transformasi Pelayanan Publik	4. Peningkatan tata kelola pemerintahan yang baik dan bersih serta kondusivitas wilayah	Aparatur Kecamatan	3 Jenis	165,990,000	KECAMATAN CAMBA
<b>7 01 01 2.09</b>	<b>Pemeliharaan Barang Milik Daerah Penunjang Urusan Pemerintahan Daerah</b>	Jumlah Jenis Barang Milik Daerah Perangkat Daerah Penunjang Kebutuhan Pelaksanaan Urusan Pemerintahan Daerah Yang Berada Dalam Kondisi Baik	Jenis		Jenis	11 Jenis	<b>52,600,000</b>						11 Jenis	<b>52,600,000</b>	
7 01 01 2.09 06	Pemeliharaan Peralatan dan Mesin Lainnya	Jumlah Peralatan dan Mesin Lainnya yang Dipelihara				6 Unit	45,600,000	Kab. Maros, Camba, Cempniga	Dana Transfer Umum-Dana Alokasi Umum	Memperkuat Stabilitas Polhukhankam Dan Transformasi Pelayanan Publik	4. Peningkatan tata kelola pemerintahan yang baik dan bersih serta kondusivitas wilayah	Aparatur Kecamatan	6 Unit	45,600,000	KECAMATAN CAMBA
7 01 01 2.09 09	Pemeliharaan/Rehabilitasi Gedung Kantor dan Bangunan Lainnya	Jumlah Gedung Kantor dan Bangunan Lainnya yang Dipelihara/Direhabilitasi				2 Unit	7,000,000	Kab. Maros, Camba, Cempniga	Dana Transfer Umum-Dana Alokasi Umum	Memperkuat Stabilitas Polhukhankam Dan Transformasi Pelayanan Publik	4. Peningkatan tata kelola pemerintahan yang baik dan bersih serta kondusivitas wilayah	Aparatur Kecamatan	2 Unit	7,000,000	KECAMATAN CAMBA
<b>7 01 02</b>	<b>PROGRAM PENYELENGGARAAN PEMERINTAHAN DAN PELAYANAN PUBLIK</b>	Persentase Kepuasan Masyarakat Terhadap Pelayanan Publik di Kecamatan	Persen		Persen	100 Persen	<b>575,000,000</b>						100 Persen	<b>580,000,000</b>	



**Penetapan Rencana Kerja Pemerintah Daerah (RKPD)  
Kabupaten Maros  
Tahun 2023**

Kode	Urusan/ Bidang Urusan/ Program/ Kegiatan/ Sub Kegiatan	Indikator Program/ Kegiatan/ Sub Kegiatan	Target Akhir Periode RPJMD	Realisasi Capaian RKPD Tahun 2021	Prakiraan Capaian Target RKPD Tahun 2022	Capaian Kinerja dan Kerangka Pendanaan						Kelompok Sasaran	Prakiraan Maju Rencana Tahun 2024		Perangkat Daerah Penanggung Jawab
						Target 2023	Pagu Indikatif	Lokasi	Sumber Dana	Prioritas			Target	Pagu Indikatif	
										Nasional	Daerah				
7 01 02 2.01	<b>Koordinasi Penyelenggaraan Kegiatan Pemerintahan di Tingkat Kecamatan</b>	Jumlah Kegiatan Pemerintahan di Tingkat Kecamatan	Urusan		Urusan	4 Urusan	55,000,000						4 Urusan	55,000,000	
7 01 02 2.01 02	Peningkatan Efektifitas Kegiatan Pemerintahan di Tingkat Kecamatan	Jumlah Dokumen Peningkatan Efektifitas Kegiatan Pemerintahan di Tingkat Kecamatan				1 Dokumen	55,000,000	Kab. Maros, Camba, Cempniga	Dana Transfer Umum-Dana Alokasi Umum	Memperkuat Stabilitas Polhukhankam Dan Transformasi Pelayanan Publik	4. Peningkatan tata kelola pemerintahan yang baik dan bersih serta kondusivitas wilayah	Aparatur Dan Masyarakat Kecamatan	1 Dokumen	55,000,000	KECAMATAN CAMBA
7 01 02 2.02	<b>Penyelenggaraan Urusan Pemerintahan yang Tidak Dilaksanakan oleh Unit Kerja Perangkat Daerah yang Ada di Kecamatan</b>	Jumlah layanan urusan pemerintahan yang dilaksanakan pada tingkat kecamatan	Layanan		Layanan	4 Layanan	500,000,000						4 Layanan	505,000,000	
7 01 02 2.02 03	Peningkatan Efektifitas Pelaksanaan Pelayanan kepada Masyarakat di Wilayah Kecamatan	Jumlah Laporan Peningkatan Efektifitas Pelaksanaan Pelayanan kepada Masyarakat di Wilayah Kecamatan				12 Laporan	500,000,000	Kab. Maros, Camba, Cempniga	Dana Transfer Umum-Dana Alokasi Umum	Memperkuat Stabilitas Polhukhankam Dan Transformasi Pelayanan Publik	4. Peningkatan tata kelola pemerintahan yang baik dan bersih serta kondusivitas wilayah	Aparatur dan Masyarakat Kecamatan	12 Laporan	500,000,000	KECAMATAN CAMBA
7 01 02 2.04	<b>Pelaksanaan Urusan Pemerintahan yang Dilimpahkan kepada Camat</b>	Jumlah urusan peemrintahan yang dilimpahkan kepada camat	Urusan		Urusan	3 Urusan	20,000,000						3 Urusan	20,000,000	
7 01 02 2.04 01	Pelaksanaan Urusan Pemerintahan yang Terkait dengan Pelayanan Perizinan Non Usaha	Jumlah Dokumen Non Perizinan Usaha yang Dilaksanakan				4 Dokumen	5,000,000	Kab. Maros, Camba, Cempniga	Dana Transfer Umum-Dana Alokasi Umum	Memperkuat Stabilitas Polhukhankam Dan Transformasi Pelayanan Publik	4. Peningkatan tata kelola pemerintahan yang baik dan bersih serta kondusivitas wilayah	Aparatur dan Masyarakat Kecamatan	4 Dokumen	5,000,000	KECAMATAN CAMBA
7 01 02 2.04 02	Pelaksanaan Urusan Pemerintahan yang terkait dengan Nonperizinan	Jumlah Laporan Pelaksanaan Nonperizinan pada Urusan Pemerintahan				13 Laporan	5,000,000	Kab. Maros, Camba, Cempniga	Dana Transfer Umum-Dana Alokasi Umum	Memperkuat Stabilitas Polhukhankam Dan Transformasi Pelayanan Publik	4. Peningkatan tata kelola pemerintahan yang baik dan bersih serta kondusivitas wilayah	Aparatur dan Masyarakat Kecamatan	13 Laporan	5,000,000	KECAMATAN CAMBA
7 01 02 2.04 03	Pelaksanaan Urusan Pemerintahan yang Terkait dengan Kewenangan Lain yang Dilimpahkan	Jumlah Laporan Pelaksanaan Kewenangan Lain yang Dilimpahkan				1 Laporan	10,000,000	Kab. Maros, Camba, Cempniga	Dana Transfer Umum-Dana Alokasi Umum	Memperkuat Stabilitas Polhukhankam Dan Transformasi Pelayanan Publik	4. Peningkatan tata kelola pemerintahan yang baik dan bersih serta kondusivitas wilayah	Aparatur dan Masyarakat Kecamatan	1 Laporan	10,000,000	KECAMATAN CAMBA
7 01 03	<b>PROGRAM PEMBERDAYAAN MASYARAKAT DESA DAN KELURAHAN</b>	Persentase Partisipasi Aktif Masyarakat di Kecamatan Dalam Kegiatan Pembangunan	Persen		Persen	100 Persen	264,282,000						100 Persen	264,282,000	
7 01 03 2.01	<b>Koordinasi Kegiatan Pemberdayaan Desa</b>	Jumlah masyarakat yang terlibat pada kegiatan pemberdayaan desa yang dilaksanakan	Orang		Orang	1120 Orang	120,000,000						1120 Orang	120,000,000	
7 01 03 2.01 02	Sinkronisasi Program Kerja dan Kegiatan Pemberdayaan Masyarakat yang Dilakukan oleh Pemerintah dan Swasta di Wilayah Kerja Kecamatan	Jumlah Dokumen Sinkronisasi Program Kerja dan Kegiatan Pemberdayaan Masyarakat yang Dilakukan oleh Pemerintah dan Swasta di Wilayah Kerja Kecamatan				2 Dokumen	45,000,000	Kab. Maros, Camba, Cempniga	Dana Transfer Umum-Dana Alokasi Umum	Meningkatkan Sumber Daya Manusia Yang Berkualitas Dan Berdaya Saing	2. Percepatan pengurangan kemiskinan dan pengangguran	Masyarakat Kecamatan Camba	2 Dokumen	45,000,000	KECAMATAN CAMBA

**Penetapan Rencana Kerja Pemerintah Daerah (RKPD)  
Kabupaten Maros  
Tahun 2023**

Kode	Urusan/ Bidang Urusan/ Program/ Kegiatan/ Sub Kegiatan	Indikator Program/ Kegiatan/ Sub Kegiatan	Target Akhir Periode RPJMD	Realisasi Capaian RKP Tahun 2021	Prakiraan Capaian Target RKP Tahun 2022	Capaian Kinerja dan Kerangka Pendanaan						Kelompok Sasaran	Prakiraan Maju Rencana Tahun 2024		Perangkat Daerah Penanggung Jawab
						Target 2023	Pagu Indikatif	Lokasi	Sumber Dana	Prioritas			Target	Pagu Indikatif	
										Nasional	Daerah				
7 01 03 2.01 03	Peningkatan Efektifitas Kegiatan Pemberdayaan Masyarakat di Wilayah Kecamatan	Jumlah Laporan Peningkatan Efektivitas Kegiatan Pemberdayaan Masyarakat di Wilayah Kecamatan				2 Laporan	75,000,000	Kab. Maros, Camba, Cempaniga	Dana Transfer Umum-Dana Alokasi Umum	Meningkatkan Sumber Daya Manusia Yang Berkualitas Dan Berdaya Saing	2. Percepatan pengurangan kemiskinan dan pengangguran	Masyarakat Kecamatan Camba	2 Laporan	75,000,000	KECAMATAN CAMBA
7 01 03 2.02	<b>Kegiatan Pemberdayaan Kelurahan</b>	Jumlah masyarakat yang terlibat pada kegiatan pemberdayaan kelurahan yang dilaksanakan	Orang		Orang	60 Orang	<b>144,282,000</b>						60 Orang	<b>144,282,000</b>	
7 01 03 2.02 01	Peningkatan Partisipasi Masyarakat dalam Forum Musyawarah Perencanaan Pembangunan di Kelurahan	Jumlah Lembaga Kemasyarakatan yang Berpartisipasi dalam Forum Musyawarah Perencanaan Pembangunan di Kelurahan				8 Lembaga	21,482,000	Kab. Maros, Camba, Cempaniga	Dana Transfer Umum-Dana Alokasi Umum	Memperkuat Infrastruktur Untuk Mendukung Pengembangan Ekonomi Dan Pelayanan Dasar	3. Pemantapan kualitas hidup dan kapasitas sumber daya manusia menuju SDM berdaya saing	Masyarakat Kecamatan Camba	8 Lembaga	21,482,000	KECAMATAN CAMBA
7 01 03 2.02 03	Pemberdayaan Masyarakat di Kelurahan	Jumlah Pokmas dan Ormas yang Melaksanakan Pemberdayaan Masyarakat di Kelurahan				0 Pokmas / Ormas	120,000,000	Kab. Maros, Camba, Cempaniga	Dana Transfer Umum-Dana Alokasi Umum	Memperkuat Infrastruktur Untuk Mendukung Pengembangan Ekonomi Dan Pelayanan Dasar	4. Peningkatan tata kelola pemerintahan yang baik dan bersih serta kondusivitas wilayah	Masyarakat Kecamatan Camba	0 Pokmas / Ormas	120,000,000	KECAMATAN CAMBA
7 01 03 2.02 04	Evaluasi Kelurahan	Jumlah Laporan Hasil Evaluasi Kelurahan				2 Laporan	2,800,000	Kab. Maros, Camba, Cempaniga	Dana Transfer Umum-Dana Alokasi Umum	Memperkuat Infrastruktur Untuk Mendukung Pengembangan Ekonomi Dan Pelayanan Dasar	4. Peningkatan tata kelola pemerintahan yang baik dan bersih serta kondusivitas wilayah	Masyarakat Kecamatan Camba	2 Laporan	2,800,000	KECAMATAN CAMBA
7 01 04	<b>PROGRAM KOORDINASI KETENTRAMAN DAN KETERTIBAN UMUM</b>	Persentase Penurunan Kasus Pelanggaran K3 dan Pelanggaran PERDA di Wilayah Kecamatan	Persen		Persen	100 Persen	<b>8,000,000</b>						100 Persen	<b>8,000,000</b>	
7 01 04 2.01	<b>Koordinasi Upaya Penyelenggaraan Ketenteraman dan Ketertiban Umum</b>	Jumlah masyarakat yang terlibat dalam upaya penyelenggaraan ketenteraman dan ketertiban umum	Orang		Orang	200 Orang	<b>8,000,000</b>						200 Orang	<b>8,000,000</b>	
7 01 04 2.01 01	Sinergitas dengan Kepolisian Negara Republik Indonesia, Tentara Nasional Indonesia dan Instansi Vertikal di Wilayah Kecamatan	Jumlah Laporan Hasil Sinergitas dengan Kepolisian Negara Republik Indonesia, Tentara Nasional Indonesia dan Instansi Vertikal di Wilayah Kecamatan				1 Laporan	8,000,000	Kab. Maros, Camba, Cempaniga	Dana Transfer Umum-Dana Alokasi Umum	Memperkuat Stabilitas Polhukhankam Dan Transformasi Pelayanan Publik	3. Pemantapan kualitas hidup dan kapasitas sumber daya manusia menuju SDM berdaya saing	Masyarakat	1 Laporan	8,000,000	KECAMATAN CAMBA
7 01 05	<b>PROGRAM PENYELENGGARAAN URUSAN PEMERINTAHAN UMUM</b>	Persentase Masyarakat di Wilayah Kecamatan yang mendapatkan Pembinaan Wawasan Kebangsaan dan Ketahanan Nasional	Persen		Persen	100 Persen	<b>247,000,000</b>						100 Persen	<b>247,000,000</b>	

**Penetapan Rencana Kerja Pemerintah Daerah (RKPD)  
Kabupaten Maros  
Tahun 2023**

Kode	Urusan/ Bidang Urusan/ Program/ Kegiatan/ Sub Kegiatan	Indikator Program/ Kegiatan/ Sub Kegiatan	Target Akhir Periode RPJMD	Realisasi Capaian RKPD Tahun 2021	Prakiraan Capaian Target RKPD Tahun 2022	Capaian Kinerja dan Kerangka Pendanaan						Kelompok Sasaran	Prakiraan Maju Rencana Tahun 2024		Perangkat Daerah Penanggung Jawab
						Target 2023	Pagu Indikatif	Lokasi	Sumber Dana	Prioritas			Target	Pagu Indikatif	
										Nasional	Daerah				
7 01 05 2.01	<b>Penyelenggaraan Urusan Pemerintahan Umum Sesuai Penugasan Kepala Daerah</b>	Jumlah urusan pemerintahan daerah sesuai penugasan kepala daerah yang diselenggarakan	Urusan		Urusan	3 Urusan	247,000,000						3 Urusan	247,000,000	
7 01 05 2.01 01	Pembinaan Wawasan Kebangsaan dan Ketahanan Nasional dalam rangka Memantapkan Pengamalan Pancasila, Pelaksanaan Undang-Undang Dasar Negara Republik Indonesia Tahun 1945, Pelestarian Bhinneka Tunggal Ika serta Pemertahanan dan Pemeliharaan Keutuhan Negara Kesatuan Republik Indonesia	Jumlah Orang yang Mengikuti Pembinaan Wawasan Kebangsaan dan Ketahanan Nasional dalam rangka Memantapkan Pengamalan Pancasila, Pelaksanaan Undang-Undang Dasar Negara Republik Indonesia Tahun 1945, Pelestarian Bhinneka Tunggal Ika serta Pemertahanan dan Pemeliharaan Keutuhan Negara Kesatuan Republik Indonesia				500 Orang	100,000,000	Kab. Maros, Camba, Cempniga	Dana Transfer Umum-Dana Alokasi Umum	Mengembangkan Wilayah Untuk Mengurangi Kesenjangan Dan Menjamin Pemerataan	3. Pemantapan kualitas hidup dan kapasitas sumber daya manusia menuju SDM berdaya saing	Aparatur dan Masyarakat	500 Orang	100,000,000	KECAMATAN CAMBA
7 01 05 2.01 02	Fasilitasi, Koordinasi dan Pembinaan (Bimtek, Sosialisasi, Konsultasi) Wawasan Kebangsaan dan Ketahanan Nasional	Jumlah Orang yang Mengikuti Fasilitasi, Koordinasi dan Pembinaan (Bimtek, Sosialisasi, Konsultasi) Wawasan Kebangsaan dan Ketahanan Nasional				400 Orang	65,000,000	Kab. Maros, Camba, Cempniga	Dana Transfer Umum-Dana Alokasi Umum	Mengembangkan Wilayah Untuk Mengurangi Kesenjangan Dan Menjamin Pemerataan	3. Pemantapan kualitas hidup dan kapasitas sumber daya manusia menuju SDM berdaya saing	Aparatur dan Masyarakat	400 Orang	65,000,000	KECAMATAN CAMBA
7 01 05 2.01 04	Pembinaan Kerukunan Antar Suku dan Intra Suku, Umat Beragama, Ras, dan Golongan Lainnya Guna Mewujudkan Stabilitas Keamanan Lokal, Regional, dan Nasional	Jumlah Orang yang Mengikuti Pembinaan Kerukunan Antar Suku dan Intra Suku, Umat Beragama, Ras, dan Golongan Lainnya Guna Mewujudkan Stabilitas Keamanan Lokal, Regional, dan Nasional				1020 Orang	75,000,000	Kab. Maros, Camba, Cempniga	Dana Transfer Umum-Dana Alokasi Umum	Mengembangkan Wilayah Untuk Mengurangi Kesenjangan Dan Menjamin Pemerataan	1. Peningkatan pertumbuhan dan ketahanan ekonomi secara berkelanjutan dengan memperhatikan keberlanjutan lingkungan hidup dan ketahanan bencana	Aparatur dan Masyarakat	1020 Orang	75,000,000	KECAMATAN CAMBA
7 01 05 2.01 08	Pelaksanaan Tugas Forum Koordinasi Pimpinan di Kecamatan	Jumlah Dokumen Tugas Forum Koordinasi Pimpinan di Kecamatan				1 Dokumen	7,000,000	Kab. Maros, Camba, Cempniga	Dana Transfer Umum-Dana Alokasi Umum	Mengembangkan Wilayah Untuk Mengurangi Kesenjangan Dan Menjamin Pemerataan	3. Pemantapan kualitas hidup dan kapasitas sumber daya manusia menuju SDM berdaya saing	Aparatur dan Masyarakat	1 Dokumen	7,000,000	KECAMATAN CAMBA
7 01 06	<b>PROGRAM PEMBINAAN DAN PENGAWASAN PEMERINTAHAN DESA</b>	Persentase Desa Yang Menyelenggarakan Administrasi Pemerintahan Desa Sesuai Ketentuan Peraturan Perundang - Undangan	Persen		Persen	100 Persen	16,800,000						100 Persen	16,800,000	

**Penetapan Rencana Kerja Pemerintah Daerah (RKPD)  
Kabupaten Maros  
Tahun 2023**

Kode	Urusan/ Bidang Urusan/ Program/ Kegiatan/ Sub Kegiatan	Indikator Program/ Kegiatan/ Sub Kegiatan	Target Akhir Periode RPJMD	Realisasi Capaian RKPD Tahun 2021	Prakiraan Capaian Target RKPD Tahun 2022	Capaian Kinerja dan Kerangka Pendanaan						Kelompok Sasaran	Prakiraan Maju Rencana Tahun 2024		Perangkat Daerah Penanggung Jawab
						Target 2023	Pagu Indikatif	Lokasi	Sumber Dana	Prioritas			Target	Pagu Indikatif	
										Nasional	Daerah				
7 01 06 2.01	Fasilitasi, Rekomendasi dan Koordinasi Pembinaan dan Pengawasan Pemerintahan Desa	Jumlah desa yang mendapatkan fasilitasi dan pembinaan penyelenggaraan administrasi pemerintah desa sesuai ketentuan yang berlaku	Desa		Desa	6 Desa	16,800,000						6 Desa	16,800,000	
7 01 06 2.01 03	Fasilitasi Pengelolaan Keuangan Desa dan Pendayagunaan Aset Desa	Jumlah Dokumen yang Difasilitasi dalam rangka Pengelolaan Keuangan Desa dan Pendayagunaan Aset Desa				6 Dokumen	16,800,000	Kab. Maros, Camba, Cempniga	Dana Transfer Umum-Dana Alokasi Umum	Memperkuat Stabilitas Polhukhankam Dan Transformasi Pelayanan Publik	4. Peningkatan tata kelola pemerintahan yang baik dan bersih serta kondusivitas wilayah	Aparatur Dan Masyarakat	6 Dokumen	16,800,000	KECAMATAN CAMBA
7	<b>UNSUR KEWILAYAHAN</b>														
7 01	<b>KECAMATAN</b>														
7 01 02	<b>PROGRAM PENYELENGGARAAN PEMERINTAHAN DAN PELAYANAN PUBLIK</b>	Persentase Partisipasi Aktif Masyarakat di Kecamatan Dalam Kegiatan Pembangunan	Persen		Persen	100 Persen	100,000,000						100 Persen	100,000,000	
7 01 02 2.01	Koordinasi Penyelenggaraan Kegiatan Pemerintahan di Tingkat Kecamatan	Jumlah masyarakat yang terlibat pada kegiatan pemberdayaan desa yang dilaksanakan	Orang		Orang	1120 Orang	100,000,000						1120 Orang	100,000,000	
7 01 02 2.01 02	Peningkatan Efektifitas Kegiatan Pemerintahan di Tingkat Kecamatan	Jumlah Dokumen Peningkatan Efektifitas Kegiatan Pemerintahan di Tingkat Kecamatan				1 Dokumen	100,000,000	Kab. Maros, Camba, Cempniga	Dana Transfer Umum-Dana Alokasi Umum	Memperkuat Stabilitas Polhukhankam Dan Transformasi Pelayanan Publik	4. Peningkatan tata kelola pemerintahan yang baik dan bersih serta kondusivitas wilayah	Masyarakat Kecamatan Camba	1 Dokumen	100,000,000	KECAMATAN CAMBA
7 01 03	<b>PROGRAM PEMBERDAYAAN MASYARAKAT DESA DAN KELURAHAN</b>	Persentase Partisipasi Aktif Masyarakat di Kecamatan Dalam Kegiatan Pembangunan	Persen		Persen	100 Persen	750,000,000						100 Persen	750,000,000	
7 01 03 2.02	Kegiatan Pemberdayaan Kelurahan	Jumlah masyarakat yang terlibat pada kegiatan pemberdayaan kelurahan yang dilaksanakan	Orang		Orang	60 Orang	750,000,000						60 Orang	750,000,000	
7 01 03 2.02 02	Pembangunan Sarana dan Prasarana Kelurahan	Jumlah Sarana dan Prasarana Kelurahan yang Terbangun				5 Unit	750,000,000	Kab. Maros, Camba, Cempniga	Dana Transfer Umum-Dana Alokasi Umum	Memperkuat Infrastruktur Untuk Mendukung Pengembangan Ekonomi Dan Pelayanan Dasar	2. Percepatan pengurangan kemiskinan dan pengangguran	Aparatur dan Masyarakat	5 Unit	750,000,000	KECAMATAN CAMBA
7	<b>UNSUR KEWILAYAHAN</b>														
7 01	<b>KECAMATAN</b>														
7 01 02	<b>PROGRAM PENYELENGGARAAN PEMERINTAHAN DAN PELAYANAN PUBLIK</b>	Persentase Partisipasi Aktif Masyarakat di Kecamatan Dalam Kegiatan Pembangunan	Persen		Persen	100 Persen	100,000,000						100 Persen	100,000,000	

**Penetapan Rencana Kerja Pemerintah Daerah (RKPD)  
Kabupaten Maros  
Tahun 2023**

Kode	Urusan/ Bidang Urusan/ Program/ Kegiatan/ Sub Kegiatan	Indikator Program/ Kegiatan/ Sub Kegiatan	Target Akhir Periode RPJMD	Realisasi Capaian RKPD Tahun 2021	Prakiraan Capaian Target RKPD Tahun 2022	Capaian Kinerja dan Kerangka Pendanaan						Kelompok Sasaran	Prakiraan Maju Rencana Tahun 2024		Perangkat Daerah Penanggung Jawab
						Target 2023	Pagu Indikatif	Lokasi	Sumber Dana	Prioritas			Target	Pagu Indikatif	
										Nasional	Daerah				
7 01 02 2.01	Koordinasi Penyelenggaraan Kegiatan Pemerintahan di Tingkat Kecamatan	Jumlah masyarakat yang terlibat pada kegiatan pemberdayaan kelurahan yang dilaksanakan	Orang		Orang	60 Orang	100,000,000						60 Orang	100,000,000	
7 01 02 2.01 02	Peningkatan Efektifitas Kegiatan Pemerintahan di Tingkat Kecamatan	Jumlah Dokumen Peningkatan Efektifitas Kegiatan Pemerintahan di Tingkat Kecamatan				1 Dokumen	100,000,000	Kab. Maros, Camba, Cempniga	Dana Transfer Umum-Dana Alokasi Umum	Memperkuat Stabilitas Polhukhankam Dan Transformasi Pelayanan Publik	4. Peningkatan tata kelola pemerintahan yang baik dan bersih serta kondusivitas wilayah	Masyarakat Kecamatan Camba	1 Dokumen	100,000,000	KECAMATAN CAMBA
7 01 03	PROGRAM PEMBERDAYAAN MASYARAKAT DESA DAN KELURAHAN	Persentase Partisipasi Aktif Masyarakat di Kecamatan Dalam Kegiatan Pembangunan	Persen		Persen	100 Persen	750,000,000						100 Persen	750,000,000	
7 01 03 2.02	Kegiatan Pemberdayaan Kelurahan	Jumlah masyarakat yang terlibat pada kegiatan pemberdayaan kelurahan yang dilaksanakan	Orang		Orang	60 Orang	750,000,000						60 Orang	750,000,000	
7 01 03 2.02 02	Pembangunan Sarana dan Prasarana Kelurahan	Jumlah Sarana dan Prasarana Kelurahan yang Terbangun				5 Unit	750,000,000	Kab. Maros, Camba, Cempniga	Dana Transfer Umum-Dana Alokasi Umum	Memperkuat Infrastruktur Untuk Mendukung Pengembangan Ekonomi Dan Pelayanan Dasar	2. Percepatan pengurangan kemiskinan dan pengangguran	Aparatur dan Masyarakat	5 Unit	750,000,000	KECAMATAN CAMBA
7	<b>UNSUR KEWILAYAHAN</b>														
7 01	<b>KECAMATAN</b>														
7 01 01	PROGRAM PENUNJANG URUSAN PEMERINTAHAN DAERAH KABUPATEN/KOTA	Persentase Layanan Pemerintahan Urusan Pemerintahan Daerah	Persen		Persen	100 Persen	6,459,527,800						100 Persen	6,460,927,800	
7 01 01 2.01	Perencanaan, Penganggaran, dan Evaluasi Kinerja Perangkat Daerah	Jumlah Dokumen Perencanaan, Penganggaran, dan Evaluasi Kinerja Perangkat Daerah	Dokumen		Dokumen	19 Dokumen	9,500,000						19 Dokumen	10,000,000	
7 01 01 2.01 01	Penyusunan Dokumen Perencanaan Perangkat Daerah	Jumlah Dokumen Perencanaan Perangkat Daerah				2 Dokumen	2,500,000	Kab. Maros, Mallawa, Sabila	Dana Transfer Umum-Dana Alokasi Umum	Memperkuat Stabilitas Polhukhankam Dan Transformasi Pelayanan Publik	4. Peningkatan tata kelola pemerintahan yang baik dan bersih serta kondusivitas wilayah	Aparatur Sipil Negara	2 Dokumen	2,500,000	KECAMATAN MALLAWA
7 01 01 2.01 02	Koordinasi dan Penyusunan Dokumen RKA-SKPD	Jumlah Dokumen RKA-SKPD dan Laporan Hasil Koordinasi Penyusunan Dokumen RKA-SKPD				1 Dokumen	1,000,000	Kab. Maros, Mallawa, Sabila	Dana Transfer Umum-Dana Alokasi Umum	Memperkuat Stabilitas Polhukhankam Dan Transformasi Pelayanan Publik	4. Peningkatan tata kelola pemerintahan yang baik dan bersih serta kondusivitas wilayah	Aparatur Sipil Negara	1 Dokumen	1,000,000	KECAMATAN MALLAWA
7 01 01 2.01 03	Koordinasi dan Penyusunan Dokumen Perubahan RKA-SKPD	Jumlah Dokumen Perubahan RKA-SKPD dan Laporan Hasil Koordinasi Penyusunan Dokumen Perubahan RKA-SKPD				1 Dokumen	1,000,000	Kab. Maros, Mallawa, Sabila	Dana Transfer Umum-Dana Alokasi Umum	Memperkuat Stabilitas Polhukhankam Dan Transformasi Pelayanan Publik	4. Peningkatan tata kelola pemerintahan yang baik dan bersih serta kondusivitas wilayah	Aparatur Sipil Negara	1 Dokumen	1,000,000	KECAMATAN MALLAWA

**Penetapan Rencana Kerja Pemerintah Daerah (RKPD)  
Kabupaten Maros  
Tahun 2023**

Kode	Urusan/ Bidang Urusan/ Program/ Kegiatan/ Sub Kegiatan	Indikator Program/ Kegiatan/ Sub Kegiatan	Target Akhir Periode RPJMD	Realisasi Capaian RKPD Tahun 2021	Prakiraan Capaian Target RKPD Tahun 2022	Capaian Kinerja dan Kerangka Pendanaan						Kelompok Sasaran	Prakiraan Maju Rencana Tahun 2024		Perangkat Daerah Penanggung Jawab
						Target 2023	Pagu Indikatif	Lokasi	Sumber Dana	Prioritas			Target	Pagu Indikatif	
										Nasional	Daerah				
7.01.01.2.01.04	Koordinasi dan Penyusunan DPA-SKPD	Jumlah Dokumen DPA-SKPD dan Laporan Hasil Koordinasi Penyusunan Dokumen DPA-SKPD				1 Dokumen	1,000,000	Kab. Maros, Mallawa, Sabila	Dana Transfer Umum-Dana Alokasi Umum	Memperkuat Stabilitas Polhukhankam Dan Transformasi Pelayanan Publik	4. Peningkatan tata kelola pemerintahan yang baik dan bersih serta kondusivitas wilayah	Aparatur Sipil Negara	1 Dokumen	1,000,000	KECAMATAN MALLAWA
7.01.01.2.01.05	Koordinasi dan Penyusunan Perubahan DPA- SKPD	Jumlah Dokumen Perubahan DPA-SKPD dan Laporan Hasil Koordinasi Penyusunan Dokumen Perubahan DPA-SKPD				1 Dokumen	1,000,000	Kab. Maros, Mallawa, Sabila	Dana Transfer Umum-Dana Alokasi Umum	Memperkuat Stabilitas Polhukhankam Dan Transformasi Pelayanan Publik	4. Peningkatan tata kelola pemerintahan yang baik dan bersih serta kondusivitas wilayah	Aparatur Sipil Negara	1 Dokumen	1,000,000	KECAMATAN MALLAWA
7.01.01.2.01.06	Koordinasi dan Penyusunan Laporan Capaian Kinerja dan Ikhtisar Realisasi Kinerja SKPD	Jumlah Laporan Capaian Kinerja dan Ikhtisar Realisasi Kinerja SKPD dan Laporan Hasil Koordinasi Penyusunan Laporan Capaian Kinerja dan Ikhtisar Realisasi Kinerja SKPD				1 Laporan	2,000,000	Kab. Maros, Mallawa, Sabila	Dana Transfer Umum-Dana Alokasi Umum	Memperkuat Stabilitas Polhukhankam Dan Transformasi Pelayanan Publik	4. Peningkatan tata kelola pemerintahan yang baik dan bersih serta kondusivitas wilayah	Aparatur Sipil Negara	1 Laporan	2,500,000	KECAMATAN MALLAWA
7.01.01.2.01.07	Evaluasi Kinerja Perangkat Daerah	Jumlah Laporan Evaluasi Kinerja Perangkat Daerah				12 Laporan	1,000,000	Kab. Maros, Mallawa, Sabila	Dana Transfer Umum-Dana Alokasi Umum	Memperkuat Stabilitas Polhukhankam Dan Transformasi Pelayanan Publik	4. Peningkatan tata kelola pemerintahan yang baik dan bersih serta kondusivitas wilayah	Aparatur Sipil Negara	12 Laporan	1,000,000	KECAMATAN MALLAWA
7.01.01.2.02	<b>Administrasi Keuangan Perangkat Daerah</b>	Jumlah Dokumen Administrasi Keuangan Perangkat Daerah	Dokumen		Dokumen	71 Dokumen	<b>5,653,587,800</b>						71 Dokumen	<b>5,653,587,800</b>	
7.01.01.2.02.01	Penyediaan Gaji dan Tunjangan ASN	Jumlah Orang yang Menerima Gaji dan Tunjangan ASN				37 Orang/bulan	5,604,442,800	Kab. Maros, Mallawa, Sabila	Dana Transfer Umum-Dana Alokasi Umum	Memperkuat Stabilitas Polhukhankam Dan Transformasi Pelayanan Publik	4. Peningkatan tata kelola pemerintahan yang baik dan bersih serta kondusivitas wilayah	Aparatur Sipil Negara	37 Orang/bulan	5,604,442,800	KECAMATAN MALLAWA
7.01.01.2.02.02	Penyediaan Administrasi Pelaksanaan Tugas ASN	Jumlah Dokumen Laporan Hasil Pelaksanaan Tugas ASN				12 Dokumen	2,500,000	Kab. Maros, Mallawa, Sabila	Dana Transfer Umum-Dana Alokasi Umum	Memperkuat Stabilitas Polhukhankam Dan Transformasi Pelayanan Publik	4. Peningkatan tata kelola pemerintahan yang baik dan bersih serta kondusivitas wilayah	Aparatur Sipil Negara	12 Dokumen	2,500,000	KECAMATAN MALLAWA
7.01.01.2.02.03	Pelaksanaan Penatausahaan dan Pengujian/Verifikasi Keuangan SKPD	Jumlah Dokumen Laporan Hasil Penatausahaan dan Verifikasi Keuangan PD				12 Dokumen	35,145,000	Kab. Maros, Mallawa, Sabila	Dana Transfer Umum-Dana Alokasi Umum	Memperkuat Stabilitas Polhukhankam Dan Transformasi Pelayanan Publik	4. Peningkatan tata kelola pemerintahan yang baik dan bersih serta kondusivitas wilayah	Aparatur Sipil Negara	12 Dokumen	35,145,000	KECAMATAN MALLAWA
7.01.01.2.02.04	Koordinasi dan Pelaksanaan Akuntansi SKPD	Jumlah Dokumen Koordinasi dan Pelaksanaan Akuntansi SKPD Jumlah Dokumen Laporan Pelaksanaan Akuntansi PD				12 Dokumen 12 Dokumen	1,500,000	Kab. Maros, Mallawa, Sabila	Dana Transfer Umum-Dana Alokasi Umum	Memperkuat Stabilitas Polhukhankam Dan Transformasi Pelayanan Publik	4. Peningkatan tata kelola pemerintahan yang baik dan bersih serta kondusivitas wilayah	Aparatur Sipil Negara	12 Dokumen 12 Dokumen	1,500,000	KECAMATAN MALLAWA
7.01.01.2.02.05	Koordinasi dan Penyusunan Laporan Keuangan Akhir Tahun SKPD	Jumlah Laporan Keuangan Akhir Tahun SKPD dan Laporan Hasil Koordinasi Penyusunan Laporan Keuangan Akhir Tahun SKPD				1 Laporan	1,000,000	Kab. Maros, Mallawa, Sabila	Dana Transfer Umum-Dana Alokasi Umum	Memperkuat Stabilitas Polhukhankam Dan Transformasi Pelayanan Publik	4. Peningkatan tata kelola pemerintahan yang baik dan bersih serta kondusivitas wilayah	Aparatur Sipil Negara	1 Laporan	1,000,000	KECAMATAN MALLAWA

**Penetapan Rencana Kerja Pemerintah Daerah (RKPD)  
Kabupaten Maros  
Tahun 2023**

Kode	Urusan/ Bidang Urusan/ Program/ Kegiatan/ Sub Kegiatan	Indikator Program/ Kegiatan/ Sub Kegiatan	Target Akhir Periode RPJMD	Realisasi Capaian RKPD Tahun 2021	Prakiraan Capaian Target RKPD Tahun 2022	Capaian Kinerja dan Kerangka Pendanaan						Kelompok Sasaran	Prakiraan Maju Rencana Tahun 2024		Perangkat Daerah Penanggung Jawab
						Target 2023	Pagu Indikatif	Lokasi	Sumber Dana	Prioritas			Target	Pagu Indikatif	
										Nasional	Daerah				
7.01.01.2.02.06	Pengelolaan dan Penyiapan Bahan Tanggapan Pemeriksaan	Jumlah Dokumen Bahan Tanggapan Pemeriksaan dan Tindak Lanjut Pemeriksaan				1 Dokumen	2,000,000	Kab. Maros, Mallawa, Sabila	Dana Transfer Umum-Dana Alokasi Umum	Memperkuat Stabilitas Polhukhankam Dan Transformasi Pelayanan Publik	4. Peningkatan tata kelola pemerintahan yang baik dan bersih serta kondusivitas wilayah	Aparatur Sipil Negara	1 Dokumen	2,000,000	KECAMATAN MALLAWA
7.01.01.2.02.07	Koordinasi dan Penyusunan Laporan Keuangan Bulanan/ Triwulanan/ Semesteran SKPD	Jumlah Laporan Keuangan Bulanan/ Triwulanan/ Semesteran SKPD dan Laporan Koordinasi Penyusunan Laporan Keuangan Bulanan/Triwulanan/Semesteran SKPD				18 Laporan	5,000,000	Kab. Maros, Mallawa, Sabila	Dana Transfer Umum-Dana Alokasi Umum	Memperkuat Stabilitas Polhukhankam Dan Transformasi Pelayanan Publik	4. Peningkatan tata kelola pemerintahan yang baik dan bersih serta kondusivitas wilayah	Aparatur Sipil Negara	18 Laporan	5,000,000	KECAMATAN MALLAWA
7.01.01.2.02.08	Penyusunan Pelaporan dan Analisis Prognosis Realisasi Anggaran	Jumlah Dokumen Pelaporan dan Analisis Prognosis Realisasi Anggaran				1 Dokumen	2,000,000	Kab. Maros, Mallawa, Sabila	Dana Transfer Umum-Dana Alokasi Umum	Memperkuat Stabilitas Polhukhankam Dan Transformasi Pelayanan Publik	4. Peningkatan tata kelola pemerintahan yang baik dan bersih serta kondusivitas wilayah	Aparatur Sipil Negara	1 Dokumen	2,000,000	KECAMATAN MALLAWA
<b>7.01.01.2.03</b>	<b>Administrasi Barang Milik Daerah pada Perangkat Daerah</b>	Jumlah Dokumen Administrasi Barang Milik Daerah pada Perangkat Daerah	Dokumen		Dokumen	3 Dokumen	<b>5,000,000</b>						3 Dokumen	<b>5,000,000</b>	
7.01.01.2.03.01	Penyusunan Perencanaan Kebutuhan Barang Milik Daerah SKPD	Jumlah Rencana Kebutuhan Barang Milik Daerah SKPD				1 Dokumen	2,000,000	Kab. Maros, Mallawa, Sabila	Dana Transfer Umum-Dana Alokasi Umum	Memperkuat Stabilitas Polhukhankam Dan Transformasi Pelayanan Publik	4. Peningkatan tata kelola pemerintahan yang baik dan bersih serta kondusivitas wilayah	Aparatur Sipil Negara	1 Dokumen	2,000,000	KECAMATAN MALLAWA
7.01.01.2.03.05	Rekonsiliasi dan Penyusunan Laporan Barang Milik Daerah pada SKPD	Jumlah Laporan Rekonsiliasi dan Penyusunan Laporan Barang Milik Daerah pada SKPD				1 Laporan	2,000,000	Kab. Maros, Mallawa, Sabila	Dana Transfer Umum-Dana Alokasi Umum	Memperkuat Stabilitas Polhukhankam Dan Transformasi Pelayanan Publik	4. Peningkatan tata kelola pemerintahan yang baik dan bersih serta kondusivitas wilayah	Aparatur Sipil Negara	1 Laporan	2,000,000	KECAMATAN MALLAWA
7.01.01.2.03.06	Penatausahaan Barang Milik Daerah pada SKPD	Jumlah Laporan Penatausahaan Barang Milik Daerah pada SKPD				1 Laporan	1,000,000	Kab. Maros, Mallawa, Sabila	Dana Transfer Umum-Dana Alokasi Umum	Memperkuat Stabilitas Polhukhankam Dan Transformasi Pelayanan Publik	4. Peningkatan tata kelola pemerintahan yang baik dan bersih serta kondusivitas wilayah	Aparatur Sipil Negara	1 Laporan	1,000,000	KECAMATAN MALLAWA
<b>7.01.01.2.05</b>	<b>Administrasi Kepegawaian Perangkat Daerah</b>	Jumlah Dokumen Administrasi Kepegawaian Perangkat Daerah	Dokumen		Dokumen	3 Dokumen	<b>15,100,000</b>						3 Dokumen	<b>16,000,000</b>	
7.01.01.2.05.02	Pengadaan Pakaian Dinas beserta Atribut Kelengkapannya	Jumlah Paket Pakaian Dinas beserta Atribut Kelengkapan				37 Paket	11,100,000	Kab. Maros, Mallawa, Sabila	Dana Transfer Umum-Dana Alokasi Umum	Memperkuat Stabilitas Polhukhankam Dan Transformasi Pelayanan Publik	4. Peningkatan tata kelola pemerintahan yang baik dan bersih serta kondusivitas wilayah	Aparatur Sipil Negara	37 Paket	12,000,000	KECAMATAN MALLAWA
7.01.01.2.05.03	Pendataan dan Pengolahan Administrasi Kepegawaian	Jumlah Dokumen Pendataan dan Pengolahan Administrasi Kepegawaian				12 Dokumen	3,000,000	Kab. Maros, Mallawa, Sabila	Dana Transfer Umum-Dana Alokasi Umum	Memperkuat Stabilitas Polhukhankam Dan Transformasi Pelayanan Publik	4. Peningkatan tata kelola pemerintahan yang baik dan bersih serta kondusivitas wilayah	Aparatur Sipil Negara	12 Dokumen	3,000,000	KECAMATAN MALLAWA
7.01.01.2.05.05	Monitoring, Evaluasi, dan Penilaian Kinerja Pegawai	Jumlah Dokumen Monitoring, Evaluasi, dan Penilaian Kinerja Pegawai				37 Dokumen	1,000,000	Kab. Maros, Mallawa, Sabila	Dana Transfer Umum-Dana Alokasi Umum	Memperkuat Stabilitas Polhukhankam Dan Transformasi Pelayanan Publik	4. Peningkatan tata kelola pemerintahan yang baik dan bersih serta kondusivitas wilayah	Aparatur Sipil Negara	37 Dokumen	1,000,000	KECAMATAN MALLAWA

**Penetapan Rencana Kerja Pemerintah Daerah (RKPD)  
Kabupaten Maros  
Tahun 2023**

Kode	Urusan/ Bidang Urusan/ Program/ Kegiatan/ Sub Kegiatan	Indikator Program/ Kegiatan/ Sub Kegiatan	Target Akhir Periode RPJMD	Realisasi Capaian RKPD Tahun 2021	Prakiraan Capaian Target RKPD Tahun 2022	Capaian Kinerja dan Kerangka Pendanaan						Kelompok Sasaran	Prakiraan Maju Rencana Tahun 2024		Perangkat Daerah Penanggung Jawab
						Target 2023	Pagu Indikatif	Lokasi	Sumber Dana	Prioritas			Target	Pagu Indikatif	
										Nasional	Daerah				
7 01 01 2.06	<b>Administrasi Umum Perangkat Daerah</b>	Jumlah Dokumen Administrasi Umum Perangkat Daerah	Dokumen		Dokumen	7 Dokumen	<b>257,020,000</b>						7 Dokumen	<b>257,020,000</b>	
7 01 01 2.06 01	Penyediaan Komponen Instalasi Listrik/Penerangan Bangunan Kantor	Jumlah Paket Komponen Instalasi Listrik/Penerangan Bangunan Kantor yang Disediakan				1 Paket	12,000,000	Kab. Maros, Mallawa, Sabila	Dana Transfer Umum-Dana Alokasi Umum	Memperkuat Stabilitas Polhukhankam Dan Transformasi Pelayanan Publik	4. Peningkatan tata kelola pemerintahan yang baik dan bersih serta kondusivitas wilayah	Aparatur Sipil Negara	1 Paket	12,000,000	KECAMATAN MALLAWA
7 01 01 2.06 02	Penyediaan Peralatan dan Perlengkapan Kantor	Jumlah Paket Peralatan dan Perlengkapan Kantor yang Disediakan				5 Paket	9,000,000	Kab. Maros, Mallawa, Sabila	Dana Transfer Umum-Dana Alokasi Umum	Memperkuat Stabilitas Polhukhankam Dan Transformasi Pelayanan Publik	4. Peningkatan tata kelola pemerintahan yang baik dan bersih serta kondusivitas wilayah	Aparatur Sipil Negara	5 Paket	9,000,000	KECAMATAN MALLAWA
7 01 01 2.06 03	Penyediaan Peralatan Rumah Tangga	Jumlah Paket Peralatan Rumah Tangga yang Disediakan				5 Paket	5,000,000	Kab. Maros, Mallawa, Sabila	Dana Transfer Umum-Dana Alokasi Umum	Memperkuat Stabilitas Polhukhankam Dan Transformasi Pelayanan Publik	4. Peningkatan tata kelola pemerintahan yang baik dan bersih serta kondusivitas wilayah	Aparatur Sipil Negara	5 Paket	5,000,000	KECAMATAN MALLAWA
7 01 01 2.06 04	Penyediaan Bahan Logistik Kantor	Jumlah Paket Bahan Logistik Kantor yang Disediakan				2 Paket	25,000,000	Kab. Maros, Mallawa, Sabila	Dana Transfer Umum-Dana Alokasi Umum	Memperkuat Stabilitas Polhukhankam Dan Transformasi Pelayanan Publik	4. Peningkatan tata kelola pemerintahan yang baik dan bersih serta kondusivitas wilayah	Aparatur Sipil Negara	2 Paket	25,000,000	KECAMATAN MALLAWA
7 01 01 2.06 05	Penyediaan Barang Cetak dan Penggandaan	Jumlah Paket Barang Cetakan dan Penggandaan yang Disediakan				2 Paket	15,000,000	Kab. Maros, Mallawa, Sabila	Dana Transfer Umum-Dana Alokasi Umum	Memperkuat Stabilitas Polhukhankam Dan Transformasi Pelayanan Publik	4. Peningkatan tata kelola pemerintahan yang baik dan bersih serta kondusivitas wilayah	Aparatur Sipil Negara	2 Paket	15,000,000	KECAMATAN MALLAWA
7 01 01 2.06 08	Fasilitasi Kunjungan Tamu	Jumlah Laporan Fasilitasi Kunjungan Tamu				12 Laporan	101,020,000	Kab. Maros, Mallawa, Sabila	Dana Transfer Umum-Dana Alokasi Umum	Memperkuat Stabilitas Polhukhankam Dan Transformasi Pelayanan Publik	4. Peningkatan tata kelola pemerintahan yang baik dan bersih serta kondusivitas wilayah	Aparatur Sipil Negara	12 Laporan	101,020,000	KECAMATAN MALLAWA
7 01 01 2.06 09	Penyelenggaraan Rapat Koordinasi dan Konsultasi SKPD	Jumlah Laporan Penyelenggaraan Rapat Koordinasi dan Konsultasi SKPD				12 Laporan	90,000,000	Kab. Maros, Mallawa, Sabila	Dana Transfer Umum-Dana Alokasi Umum	Memperkuat Stabilitas Polhukhankam Dan Transformasi Pelayanan Publik	4. Peningkatan tata kelola pemerintahan yang baik dan bersih serta kondusivitas wilayah	Aparatur Sipil Negara	12 Laporan	90,000,000	KECAMATAN MALLAWA
7 01 01 2.07	<b>Pengadaan Barang Milik Daerah Penunjang Urusan Pemerintah Daerah</b>	Jumlah Dokumen Pengadaan Barang Milik Daerah Penunjang Urusan Pemerintah Daerah	Dokumen		Dokumen	2 Dokumen	<b>90,000,000</b>						2 Dokumen	<b>90,000,000</b>	
7 01 01 2.07 05	Pengadaan Mebel	Jumlah Paket Mebel yang Disediakan				5 Unit	50,000,000	Kab. Maros, Mallawa, Sabila	Dana Transfer Umum-Dana Alokasi Umum	Memperkuat Stabilitas Polhukhankam Dan Transformasi Pelayanan Publik	4. Peningkatan tata kelola pemerintahan yang baik dan bersih serta kondusivitas wilayah	Aparatur Sipil Negara	5 Unit	50,000,000	KECAMATAN MALLAWA
7 01 01 2.07 06	Pengadaan Peralatan dan Mesin Lainnya	Jumlah Unit Peralatan dan Mesin Lainnya yang Disediakan				2 Unit	40,000,000	Kab. Maros, Mallawa, Sabila	Dana Transfer Umum-Dana Alokasi Umum	Memperkuat Stabilitas Polhukhankam Dan Transformasi Pelayanan Publik	4. Peningkatan tata kelola pemerintahan yang baik dan bersih serta kondusivitas wilayah	Aparatur Sipil Negara	2 Unit	40,000,000	KECAMATAN MALLAWA



**Penetapan Rencana Kerja Pemerintah Daerah (RKPD)  
Kabupaten Maros  
Tahun 2023**

Kode	Urusan/ Bidang Urusan/ Program/ Kegiatan/ Sub Kegiatan	Indikator Program/ Kegiatan/ Sub Kegiatan	Target Akhir Periode RPJMD	Realisasi Capaian RKPD Tahun 2021	Prakiraan Capaian Target RKPD Tahun 2022	Capaian Kinerja dan Kerangka Pendanaan						Kelompok Sasaran	Prakiraan Maju Rencana Tahun 2024		Perangkat Daerah Penanggung Jawab
						Target 2023	Pagu Indikatif	Lokasi	Sumber Dana	Prioritas			Target	Pagu Indikatif	
										Nasional	Daerah				
7 01 01 2.08	<b>Penyediaan Jasa Penunjang Urusan Pemerintahan Daerah</b>	Jumlah Dokumen Penyediaan Jasa Penunjang Urusan Pemerintahan Daerah	Dokumen		Dokumen	3 Dokumen	<b>79,320,000</b>						3 Dokumen	<b>79,320,000</b>	
7 01 01 2.08 01	Penyediaan Jasa Surat Menyurat	Jumlah Laporan Penyediaan Jasa Surat Menyurat				12 Laporan	9,000,000	Kab. Maros, Mallawa, Sabila	Dana Transfer Umum-Dana Alokasi Umum	Memperkuat Stabilitas Polhukhankam Dan Transformasi Pelayanan Publik	4. Peningkatan tata kelola pemerintahan yang baik dan bersih serta kondusivitas wilayah	Aparatur Sipil Negara	12 Laporan	9,000,000	KECAMATAN MALLAWA
7 01 01 2.08 02	Penyediaan Jasa Komunikasi, Sumber Daya Air dan Listrik	Jumlah Laporan Penyediaan Jasa Komunikasi, Sumber Daya Air dan Listrik yang Disediakan				12 Laporan	12,000,000	Semua Kab/Kota, Semua Kecamatan, Semua Kelurahan	Dana Transfer Umum-Dana Alokasi Umum	Memperkuat Stabilitas Polhukhankam Dan Transformasi Pelayanan Publik	4. Peningkatan tata kelola pemerintahan yang baik dan bersih serta kondusivitas wilayah	Aparatur Sipil Negara	12 Laporan	12,000,000	KECAMATAN MALLAWA
7 01 01 2.08 04	Penyediaan Jasa Pelayanan Umum Kantor	Jumlah Laporan Penyediaan Jasa Pelayanan Umum Kantor yang Disediakan				12 Laporan	58,320,000	Kab. Maros, Mallawa, Sabila	Dana Transfer Umum-Dana Alokasi Umum	Memperkuat Stabilitas Polhukhankam Dan Transformasi Pelayanan Publik	4. Peningkatan tata kelola pemerintahan yang baik dan bersih serta kondusivitas wilayah	Aparatur Sipil Negara	12 Laporan	58,320,000	KECAMATAN MALLAWA
7 01 01 2.09	<b>Pemeliharaan Barang Milik Daerah Penunjang Urusan Pemerintahan Daerah</b>	Jumlah Dokumen Pemeliharaan Barang Milik Daerah Penunjang Urusan Pemerintahan Daerah	Dokumen		Dokumen	5 Dokumen	<b>350,000,000</b>						5 Dokumen	<b>350,000,000</b>	
7 01 01 2.09 01	Penyediaan Jasa Pemeliharaan, Biaya Pemeliharaan, dan Pajak Kendaraan Perorangan Dinas atau Kendaraan Dinas Jabatan	Jumlah Kendaraan Perorangan Dinas atau Kendaraan Dinas Jabatan yang Dipelihara dan dibayarkan Pajaknya				2 Unit	40,000,000	Kab. Maros, Mallawa, Sabila	Dana Transfer Umum-Dana Alokasi Umum	Memperkuat Stabilitas Polhukhankam Dan Transformasi Pelayanan Publik	4. Peningkatan tata kelola pemerintahan yang baik dan bersih serta kondusivitas wilayah	Aparatur Sipil Negara	2 Unit	40,000,000	KECAMATAN MALLAWA
7 01 01 2.09 05	Pemeliharaan Mebel	Jumlah Mebel yang Dipelihara				10 Unit	30,000,000	Kab. Maros, Mallawa, Sabila	Dana Transfer Umum-Dana Alokasi Umum	Memperkuat Stabilitas Polhukhankam Dan Transformasi Pelayanan Publik	4. Peningkatan tata kelola pemerintahan yang baik dan bersih serta kondusivitas wilayah	Aparatur Sipil Negara	10 Unit	30,000,000	KECAMATAN MALLAWA
7 01 01 2.09 06	Pemeliharaan Peralatan dan Mesin Lainnya	Jumlah Peralatan dan Mesin Lainnya yang Dipelihara				2 Unit	10,000,000	Kab. Maros, Mallawa, Sabila	Dana Transfer Umum-Dana Alokasi Umum	Memperkuat Stabilitas Polhukhankam Dan Transformasi Pelayanan Publik	4. Peningkatan tata kelola pemerintahan yang baik dan bersih serta kondusivitas wilayah	Aparatur Sipil Negara	2 Unit	10,000,000	KECAMATAN MALLAWA
7 01 01 2.09 09	Pemeliharaan/Rehabilitasi Gedung Kantor dan Bangunan Lainnya	Jumlah Gedung Kantor dan Bangunan Lainnya yang Dipelihara/Direhabilitasi				1 Unit	120,000,000	Kab. Maros, Mallawa, Sabila	Dana Transfer Umum-Dana Alokasi Umum	Memperkuat Stabilitas Polhukhankam Dan Transformasi Pelayanan Publik	4. Peningkatan tata kelola pemerintahan yang baik dan bersih serta kondusivitas wilayah	Aparatur Sipil Negara	1 Unit	120,000,000	KECAMATAN MALLAWA
7 01 01 2.09 10	Pemeliharaan/Rehabilitasi Sarana dan Prasarana Gedung Kantor atau Bangunan Lainnya	Jumlah Sarana dan Prasarana Gedung Kantor atau Bangunan Lainnya yang Dipelihara/Direhabilitasi				1 Unit	150,000,000	Kab. Maros, Mallawa, Sabila	Dana Transfer Umum-Dana Alokasi Umum	Memperkuat Stabilitas Polhukhankam Dan Transformasi Pelayanan Publik	4. Peningkatan tata kelola pemerintahan yang baik dan bersih serta kondusivitas wilayah	Aparatur Sipil Negara	1 Unit	150,000,000	KECAMATAN MALLAWA

**Penetapan Rencana Kerja Pemerintah Daerah (RKPD)  
Kabupaten Maros  
Tahun 2023**

Kode	Urusan/ Bidang Urusan/ Program/ Kegiatan/ Sub Kegiatan	Indikator Program/ Kegiatan/ Sub Kegiatan	Target Akhir Periode RPJMD	Realisasi Capaian RKPD Tahun 2021	Prakiraan Capaian Target RKPD Tahun 2022	Capaian Kinerja dan Kerangka Pendanaan						Kelompok Sasaran	Prakiraan Maju Rencana Tahun 2024		Perangkat Daerah Penanggung Jawab
						Target 2023	Pagu Indikatif	Lokasi	Sumber Dana	Prioritas			Target	Pagu Indikatif	
										Nasional	Daerah				
7 01 02	<b>PROGRAM PENYELENGGARAAN PEMERINTAHAN DAN PELAYANAN PUBLIK</b>	Persentase Pembinaan terhadap aparatur dan Masyarakat tentang Idologi Negara	Persen		Persen	100 Persen	<b>482,600,000</b>						100 Persen	<b>483,600,000</b>	
7 01 02 2.01	<b>Koordinasi Penyelenggaraan Kegiatan Pemerintahan di Tingkat Kecamatan</b>	Jumlah masyarakat dalam kegiatan peningkatan efektifitas keg pemerintahan di tingkat kecamatan	Kegiatan		Kegiatan	1 Kegiatan	<b>8,000,000</b>						1 Kegiatan	<b>9,000,000</b>	
7 01 02 2.01 01	Koordinasi/Sinergi Perencanaan dan Pelaksanaan Kegiatan Pemerintahan dengan Perangkat Daerah dan Instansi Vertikal Terkait	Jumlah Laporan Koordinasi/Sinergi Perencanaan dan Pelaksanaan Kegiatan Pemerintahan dengan Perangkat Daerah dan Instansi Vertikal Terkait				1 Laporan	3,000,000	Kab. Maros, Mallawa, Sabila	Dana Transfer Umum-Dana Alokasi Umum	Memperkuat Stabilitas Polhukhankam Dan Transformasi Pelayanan Publik	4. Peningkatan tata kelola pemerintahan yang baik dan bersih serta kondusivitas wilayah	Aparatur Sipil Negara	1 Laporan	3,000,000	KECAMATAN MALLAWA
7 01 02 2.01 02	Peningkatan Efektifitas Kegiatan Pemerintahan di Tingkat Kecamatan	Jumlah Dokumen Peningkatan Efektifitas Kegiatan Pemerintahan di Tingkat Kecamatan				1 Dokumen	5,000,000	Kab. Maros, Mallawa, Sabila	Dana Transfer Umum-Dana Alokasi Umum	Memperkuat Stabilitas Polhukhankam Dan Transformasi Pelayanan Publik	3. Pemanjapan kualitas hidup dan kapasitas sumber daya manusia menuju SDM berdaya saing	Aparatur Sipil Negara	1 Dokumen	6,000,000	KECAMATAN MALLAWA
7 01 02 2.02	<b>Penyelenggaraan Urusan Pemerintahan yang Tidak Dilaksanakan oleh Unit Kerja Perangkat Daerah yang Ada di Kecamatan</b>	Jumlah Dokumen Perencanaan Kegiatan Pelayan Kepada Masyarakat di Kecamatan	Dokumen		Dokumen	1 Dokumen	<b>445,800,000</b>						1 Dokumen	<b>445,800,000</b>	
7 01 02 2.02 01	Perencanaan Kegiatan Pelayanan kepada Masyarakat di Kecamatan	Jumlah Dokumen Perencanaan Kegiatan Pelayanan kepada Masyarakat di Kecamatan				1 Dokumen	3,000,000	Kab. Maros, Mallawa, Sabila	Dana Transfer Umum-Dana Alokasi Umum	Memperkuat Stabilitas Polhukhankam Dan Transformasi Pelayanan Publik	4. Peningkatan tata kelola pemerintahan yang baik dan bersih serta kondusivitas wilayah	Aparatur Sipil Negara dan Masyarakat	1 Dokumen	3,000,000	KECAMATAN MALLAWA
7 01 02 2.02 02	Fasilitasi Percepatan Pencapaian Standar Pelayanan Minimal di Wilayah Kecamatan	Jumlah Laporan Fasilitasi Percepatan Pencapaian Standar Pelayanan Minimal di Wilayah Kecamatan				1 Laporan	4,000,000	Kab. Maros, Mallawa, Sabila	Dana Transfer Umum-Dana Alokasi Umum	Memperkuat Stabilitas Polhukhankam Dan Transformasi Pelayanan Publik		Aparatur Sipil Negara dan Masyarakat	1 Laporan	4,000,000	KECAMATAN MALLAWA
7 01 02 2.02 03	Peningkatan Efektifitas Pelaksanaan Pelayanan kepada Masyarakat di Wilayah Kecamatan	Jumlah Laporan Peningkatan Efektifitas Pelaksanaan Pelayanan kepada Masyarakat di Wilayah Kecamatan				12 Laporan	438,800,000	Kab. Maros, Mallawa, Sabila	Dana Transfer Umum-Dana Alokasi Umum	Memperkuat Stabilitas Polhukhankam Dan Transformasi Pelayanan Publik	1. Peningkatan pertumbuhan dan ketahanan ekonomi secara berkelanjutan dengan memperhatikan keberlanjutan lingkungan hidup dan ketahanan bencana	Aparatur Sipil Negara dan Masyarakat	12 Laporan	438,800,000	KECAMATAN MALLAWA

**Penetapan Rencana Kerja Pemerintah Daerah (RKPD)  
Kabupaten Maros  
Tahun 2023**

Kode	Urusan/ Bidang Urusan/ Program/ Kegiatan/ Sub Kegiatan	Indikator Program/ Kegiatan/ Sub Kegiatan	Target Akhir Periode RPJMD	Realisasi Capaian RKPD Tahun 2021	Prakiraan Capaian Target RKPD Tahun 2022	Capaian Kinerja dan Kerangka Pendanaan						Kelompok Sasaran	Prakiraan Maju Rencana Tahun 2024		Perangkat Daerah Penanggung Jawab
						Target 2023	Pagu Indikatif	Lokasi	Sumber Dana	Prioritas			Target	Pagu Indikatif	
										Nasional	Daerah				
7 01 02 2.03	<b>Koordinasi Pemeliharaan Prasarana dan Sarana Pelayanan Umum</b>	Jumlah Dokumen Koordinasi/Sinergi dengan Perangkat Daerah dan/atau Instansi Vertikal yang Terkait dalam Pemeliharaan Sarana dan Prasarana Pelayanan Umum	Dokumen		Dokumen	1 Dokumen	7,000,000						1 Dokumen	7,000,000	
7 01 02 2.03 01	Koordinasi/Sinergi dengan Perangkat Daerah dan/atau Instansi Vertikal yang Terkait dalam Pemeliharaan Sarana dan Prasarana Pelayanan Umum	Jumlah Dokumen Koordinasi/Sinergi dengan Perangkat Daerah dan/atau Instansi Vertikal yang Terkait dalam Pemeliharaan Sarana dan Prasarana Pelayanan Umum				1 Dokumen	7,000,000	Kab. Maros, Mallawa, Sabila	Dana Transfer Umum-Dana Alokasi Umum	Memperkuat Stabilitas Polhukhankam Dan Transformasi Pelayanan Publik	4. Peningkatan tata kelola pemerintahan yang baik dan bersih serta kondusivitas wilayah	Aparatur Sipil Negara dan Masyarakat	1 Dokumen	7,000,000	KECAMATAN MALLAWA
7 01 02 2.04	<b>Pelaksanaan Urusan Pemerintahan yang Dilimpahkan kepada Camat</b>	Jumlah Dokumen Non Perizinan Usaha yang Dilaksanakan	Dokumen		Dokumen	1 Dokumen	21,800,000						1 Dokumen	21,800,000	
7 01 02 2.04 01	Pelaksanaan Urusan Pemerintahan yang Terkait dengan Pelayanan Perizinan Non Usaha	Jumlah Dokumen Non Perizinan Usaha yang Dilaksanakan				1 Dokumen	6,800,000	Kab. Maros, Mallawa, Sabila	Dana Transfer Umum-Dana Alokasi Umum	Memperkuat Stabilitas Polhukhankam Dan Transformasi Pelayanan Publik	4. Peningkatan tata kelola pemerintahan yang baik dan bersih serta kondusivitas wilayah	Aparatur Sipil Negara dan Masyarakat	1 Dokumen	6,800,000	KECAMATAN MALLAWA
7 01 02 2.04 02	Pelaksanaan Urusan Pemerintahan yang terkait dengan Nonperizinan	Jumlah Laporan Pelaksanaan Nonperizinan pada Urusan Pemerintahan				1 Laporan	7,000,000	Kab. Maros, Mallawa, Sabila	Dana Transfer Umum-Dana Alokasi Umum	Memperkuat Stabilitas Polhukhankam Dan Transformasi Pelayanan Publik	4. Peningkatan tata kelola pemerintahan yang baik dan bersih serta kondusivitas wilayah	Aparatur Sipil Negara dan Masyarakat	1 Laporan	7,000,000	KECAMATAN MALLAWA
7 01 02 2.04 03	Pelaksanaan Urusan Pemerintahan yang Terkait dengan Kewenangan Lain yang Dilimpahkan	Jumlah Laporan Pelaksanaan Kewenangan Lain yang Dilimpahkan				1 Laporan	8,000,000	Kab. Maros, Mallawa, Sabila	Dana Transfer Umum-Dana Alokasi Umum	Memperkuat Stabilitas Polhukhankam Dan Transformasi Pelayanan Publik	4. Peningkatan tata kelola pemerintahan yang baik dan bersih serta kondusivitas wilayah	Aparatur Sipil Negara dan Masyarakat	1 Laporan	8,000,000	KECAMATAN MALLAWA
7 01 03	<b>PROGRAM PEMBERDAYAAN MASYARAKAT DESA DAN KELURAHAN</b>	Persentase Persentase partisipasi masyarakat dalam proses pembangunan	Persen		Persen	100 Persen	161,000,000						100 Persen	161,000,000	
7 01 03 2.01	<b>Koordinasi Kegiatan Pemberdayaan Desa</b>	Jumlah Lembaga Kemasyarakatan yang Berpartisipasi dalam Forum Musyawarah Perencanaan di Desa Pembangunan	Dokumen		Dokumen	1 Dokumen	112,000,000						1 Dokumen	112,000,000	
7 01 03 2.01 01	Peningkatan Partisipasi Masyarakat dalam Forum Musyawarah Perencanaan Pembangunan di Desa	Jumlah Lembaga Kemasyarakatan yang Berpartisipasi dalam Forum Musyawarah Perencanaan Pembangunan di Desa				1 Dokumen	40,000,000	Kab. Maros, Mallawa, Sabila	Dana Transfer Umum-Dana Alokasi Umum	Memperkuat Infrastruktur Untuk Mendukung Pengembangan Ekonomi Dan Pelayanan Dasar	4. Peningkatan tata kelola pemerintahan yang baik dan bersih serta kondusivitas wilayah	Aparatur Sipil Negara dan Masyarakat	1 Dokumen	40,000,000	KECAMATAN MALLAWA

**Penetapan Rencana Kerja Pemerintah Daerah (RKPD)  
Kabupaten Maros  
Tahun 2023**

Kode	Urusan/ Bidang Urusan/ Program/ Kegiatan/ Sub Kegiatan	Indikator Program/ Kegiatan/ Sub Kegiatan	Target Akhir Periode RPJMD	Realisasi Capaian RKPD Tahun 2021	Prakiraan Capaian Target RKPD Tahun 2022	Capaian Kinerja dan Kerangka Pendanaan						Kelompok Sasaran	Prakiraan Maju Rencana Tahun 2024		Perangkat Daerah Penanggung Jawab
						Target 2023	Pagu Indikatif	Lokasi	Sumber Dana	Prioritas			Target	Pagu Indikatif	
										Nasional	Daerah				
7 01 03 2.01 02	Sinkronisasi Program Kerja dan Kegiatan Pemberdayaan Masyarakat yang Dilakukan oleh Pemerintah dan Swasta di Wilayah Kerja Kecamatan	Jumlah Dokumen Sinkronisasi Program Kerja dan Kegiatan Pemberdayaan Masyarakat yang Dilakukan oleh Pemerintah dan Swasta di Wilayah Kerja Kecamatan				1 Dokumen	37,000,000	Kab. Maros, Mallawa, Sabila	Dana Transfer Umum-Dana Alokasi Umum	Memperkuat Infrastruktur Untuk Mendukung Pengembangan Ekonomi Dan Pelayanan Dasar	4. Peningkatan tata kelola pemerintahan yang baik dan bersih serta kondusivitas wilayah	Aparatur Sipil Negara dan Masyarakat	1 Dokumen	37,000,000	KECAMATAN MALLAWA
7 01 03 2.01 03	Peningkatan Efektifitas Kegiatan Pemberdayaan Masyarakat di Wilayah Kecamatan	Jumlah Laporan Peningkatan Efektivitas Kegiatan Pemberdayaan Masyarakat di Wilayah Kecamatan				1 Laporan	35,000,000	Kab. Maros, Mallawa, Sabila	Dana Transfer Umum-Dana Alokasi Umum	Memperkuat Infrastruktur Untuk Mendukung Pengembangan Ekonomi Dan Pelayanan Dasar	4. Peningkatan tata kelola pemerintahan yang baik dan bersih serta kondusivitas wilayah	Aparatur Sipil Negara dan Masyarakat	1 Laporan	35,000,000	KECAMATAN MALLAWA
7 01 03 2.05	<b>Koordinasi dan Sinkronisasi Pemberlakuan Pembatasan Kegiatan Masyarakat (PPKM)</b>	Jumlah Dokumen Pencegahan Covid-19 di Tingkat Desa dan Kelurahan	Dokumen		Dokumen	1 Dokumen	<b>8,000,000</b>						1 Dokumen	<b>8,000,000</b>	
7 01 03 2.05 01	Pencegahan Covid-19 di Tingkat Desa dan Kelurahan	Jumlah Dokumen Pencegahan Covid-19 di Tingkat Desa dan Kelurahan				1 Dokumen	4,000,000	Kab. Maros, Mallawa, Sabila	Dana Transfer Umum-Dana Alokasi Umum	Membangun Lingkungan Hidup, Meningkatkan Ketahanan Bencana Dan Perubahan Iklim	4. Peningkatan tata kelola pemerintahan yang baik dan bersih serta kondusivitas wilayah	Aparatur Sipil Negara dan Masyarakat	1 Dokumen	4,000,000	KECAMATAN MALLAWA
7 01 03 2.05 02	Penanganan Covid-19 di Tingkat Desa dan Kelurahan	Jumlah Dokumen Penanganan Covid-19 di Tingkat Desa dan Kelurahan				1 Dokumen	4,000,000	Kab. Maros, Mallawa, Sabila	Dana Transfer Umum-Dana Alokasi Umum	Membangun Lingkungan Hidup, Meningkatkan Ketahanan Bencana Dan Perubahan Iklim	4. Peningkatan tata kelola pemerintahan yang baik dan bersih serta kondusivitas wilayah	Aparatur Sipil Negara dan Masyarakat	1 Dokumen	4,000,000	KECAMATAN MALLAWA
7 01 03 2.06	<b>Pemberdayaan dan Kesejahteraan Keluarga Tingkat Kecamatan dan Kelurahan</b>	Jumlah Keluarga yang mengikut Pembentukn dan Penumbuhan Karekter Keluarga Melalui Peningkatan Kesadaran Masyarakat akan pentingn penghayatan dan pengalama Pancasila dalam semua Aspek Kehidupan Bermanfaat, berbangsa, dan Bernegara	Orang		Orang	3279 Orang	<b>41,000,000</b>						3279 Orang	<b>41,000,000</b>	

**Penetapan Rencana Kerja Pemerintah Daerah (RKPD)  
Kabupaten Maros  
Tahun 2023**

Kode	Urusan/ Bidang Urusan/ Program/ Kegiatan/ Sub Kegiatan	Indikator Program/ Kegiatan/ Sub Kegiatan	Target Akhir Periode RPJMD	Realisasi Capaian RKPD Tahun 2021	Prakiraan Capaian Target RKPD Tahun 2022	Capaian Kinerja dan Kerangka Pendanaan						Kelompok Sasaran	Prakiraan Maju Rencana Tahun 2024		Perangkat Daerah Penanggung Jawab
						Target 2023	Pagu Indikatif	Lokasi	Sumber Dana	Prioritas			Target	Pagu Indikatif	
										Nasional	Daerah				
7.01.03.2.06.01	Pembentukan dan Penumbuhan Karakter Keluarga Melalui Peningkatan Kesadaran Masyarakat akan Pentingnya Penghayatan dan Pengamalan Pancasila dalam Semua Aspek Kehidupan Bermasyarakat, Berbangsa, dan Bernegara	Jumlah Keluarga yang Mengikuti Pembentukan dan Penumbuhan Karakter Keluarga Melalui Peningkatan Kesadaran Masyarakat akan Pentingnya Penghayatan dan Pengamalan Pancasila dalam Semua Aspek Kehidupan Bermasyarakat, Berbangsa, dan Bernegara				150 Keluarga	3,000,000	Kab. Maros, Mallawa, Sabila	Dana Transfer Umum-Dana Alokasi Umum	Memperkuat Infrastruktur Untuk Mendukung Pengembangan Ekonomi Dan Pelayanan Dasar	4. Peningkatan tata kelola pemerintahan yang baik dan bersih serta kondusivitas wilayah	Aparatur Sipil Negara dan Masyarakat	150 Keluarga	3,000,000	KECAMATAN MALLAWA
7.01.03.2.06.02	Peningkatan Kesadaran Keluarga dalam Membangun Kerja Sama antar-Keluarga, Warga, dan Kelompok Masyarakat	Jumlah Keluarga yang Mengikuti Peningkatan Kesadaran Keluarga dalam Membangun Kerja Sama antar-Keluarga, Warga, dan Kelompok Masyarakat				150 Keluarga	10,000,000	Kab. Maros, Mallawa, Sabila	Dana Transfer Umum-Dana Alokasi Umum	Memperkuat Infrastruktur Untuk Mendukung Pengembangan Ekonomi Dan Pelayanan Dasar	3. Pemantapan kualitas hidup dan kapasitas sumber daya manusia menuju SDM berdaya saing	Aparatur Sipil Negara dan Masyarakat	150 Keluarga	10,000,000	KECAMATAN MALLAWA
7.01.03.2.06.03	Peningkatan Ketahanan Pangan Keluarga	Jumlah Keluarga yang Mengikuti Peningkatan Ketahanan Pangan Keluarga				75 Keluarga	4,000,000	Kab. Maros, Mallawa, Sabila	Dana Transfer Umum-Dana Alokasi Umum	Memperkuat Infrastruktur Untuk Mendukung Pengembangan Ekonomi Dan Pelayanan Dasar	2. Percepatan pengurangan kemiskinan dan pengangguran	Aparatur Sipil Negara dan Masyarakat	75 Keluarga	4,000,000	KECAMATAN MALLAWA
7.01.03.2.06.04	Pemberdayaan Masyarakat dalam Peningkatan Penggunaan dan Pemanfaatan Sandang Produksi Dalam Negeri	Jumlah Keluarga yang Mengikuti Pemberdayaan Masyarakat dalam Peningkatan Penggunaan dan Pemanfaatan Sandang Produksi Dalam Negeri				75 Keluarga	3,000,000	Kab. Maros, Mallawa, Sabila	Dana Transfer Umum-Dana Alokasi Umum	Memperkuat Infrastruktur Untuk Mendukung Pengembangan Ekonomi Dan Pelayanan Dasar	3. Pemantapan kualitas hidup dan kapasitas sumber daya manusia menuju SDM berdaya saing	Aparatur Sipil Negara dan Masyarakat	75 Keluarga	3,000,000	KECAMATAN MALLAWA
7.01.03.2.06.06	Peningkatan Kesadaran Keluarga dalam Peningkatan Pendidikan dan Keterampilan untuk Mewujudkan Sumber Daya Manusia yang Berkualitas dan Berdaya Saing	Jumlah Keluarga yang Mengikuti Peningkatan Kesadaran Keluarga dalam Peningkatan Pendidikan dan Keterampilan untuk Mewujudkan Sumber Daya Manusia yang Berkualitas dan Berdaya Saing				150 Keluarga	3,000,000	Kab. Maros, Mallawa, Sabila	Dana Transfer Umum-Dana Alokasi Umum	Memperkuat Infrastruktur Untuk Mendukung Pengembangan Ekonomi Dan Pelayanan Dasar	4. Peningkatan tata kelola pemerintahan yang baik dan bersih serta kondusivitas wilayah	Aparatur Sipil Negara dan Masyarakat	150 Keluarga	3,000,000	KECAMATAN MALLAWA
7.01.03.2.06.07	Penumbuhan Kesadaran Keluarga dalam Peningkatan Derajat Kesehatan Keluarga dan Lingkungan dengan Menerapkan Perilaku Hidup Bersih dan Sehat	Jumlah Keluarga yang Mengikuti Penumbuhan Kesadaran Keluarga dalam Peningkatan Derajat Kesehatan Keluarga dan Lingkungan Dengan Menerapkan Perilaku Hidup Bersih dan Sehat				150 Keluarga	4,000,000	Kab. Maros, Mallawa, Sabila	Dana Transfer Umum-Dana Alokasi Umum	Memperkuat Infrastruktur Untuk Mendukung Pengembangan Ekonomi Dan Pelayanan Dasar	4. Peningkatan tata kelola pemerintahan yang baik dan bersih serta kondusivitas wilayah	Aparatur Sipil Negara dan Masyarakat	150 Keluarga	4,000,000	KECAMATAN MALLAWA

**Penetapan Rencana Kerja Pemerintah Daerah (RKPD)  
Kabupaten Maros  
Tahun 2023**

Kode	Urusan/ Bidang Urusan/ Program/ Kegiatan/ Sub Kegiatan	Indikator Program/ Kegiatan/ Sub Kegiatan	Target Akhir Periode RPJMD	Realisasi Capaian RKPD Tahun 2021	Prakiraan Capaian Target RKPD Tahun 2022	Capaian Kinerja dan Kerangka Pendanaan						Kelompok Sasaran	Prakiraan Maju Rencana Tahun 2024		Perangkat Daerah Penanggung Jawab
						Target 2023	Pagu Indikatif	Lokasi	Sumber Dana	Prioritas			Target	Pagu Indikatif	
										Nasional	Daerah				
7 01 03 2.06 08	Penumbuhan Kesadaran Keluarga dalam Peningkatan Taraf Hidup Keluarga Melalui Kehidupan Berkoperasi dan Pengembangan Ekonomi Lainnya	Jumlah Keluarga yang Mengikuti Penumbuhan Kesadaran Keluarga dalam Peningkatan Taraf Hidup Keluarga melalui Kehidupan Berkoperasi dan Pengembangan Ekonomi Lainnya				350 Keluarga	5,000,000	Kab. Maros, Mallawa, Sabila	Dana Transfer Umum-Dana Alokasi Umum	Memperkuat Infrastruktur Untuk Mendukung Pengembangan Ekonomi Dan Pelayanan Dasar	4. Peningkatan tata kelola pemerintahan yang baik dan bersih serta kondusivitas wilayah	Aparatur Sipil Negara dan Masyarakat	350 Keluarga	5,000,000	KECAMATAN MALLAWA
7 01 03 2.06 09	Penumbuhan Kesadaran Keluarga dalam Peningkatan Kualitas Kelestarian Lingkungan Hidup	Jumlah Keluarga yang Mengikuti Penumbuhan Kesadaran Keluarga dalam Peningkatan Kualitas Kelestarian Lingkungan Hidup				150 Keluarga	6,000,000	Kab. Maros, Mallawa, Sabila	Dana Transfer Umum-Dana Alokasi Umum	Memperkuat Infrastruktur Untuk Mendukung Pengembangan Ekonomi Dan Pelayanan Dasar	4. Peningkatan tata kelola pemerintahan yang baik dan bersih serta kondusivitas wilayah	Aparatur Sipil Negara dan Masyarakat	150 Keluarga	6,000,000	KECAMATAN MALLAWA
7 01 03 2.06 12	Penumbuhan dan Peningkatan Kesadaran Keluarga dalam Keterlibatan Perencanaan Kehidupan Menuju Keluarga Berkualitas	Jumlah Keluarga yang Mengikuti Penumbuhan dan Peningkatan Kesadaran Keluarga dalam Keterlibatan Perencanaan Kehidupan Menuju Keluarga Berkualitas				3279 Keluarga	3,000,000	Kab. Maros, Mallawa, Sabila	Dana Transfer Umum-Dana Alokasi Umum	Memperkuat Infrastruktur Untuk Mendukung Pengembangan Ekonomi Dan Pelayanan Dasar	3. Pemantapan kualitas hidup dan kapasitas sumber daya manusia menuju SDM berdaya saing	Aparatur Sipil Negara dan Masyarakat	3279 Keluarga	3,000,000	KECAMATAN MALLAWA
7 01 04	<b>PROGRAM KOORDINASI KETENTRAMAN DAN KETERTIBAN UMUM</b>	Persentase Masyarakat di Wilayah Kecamatan yang mendapatkan Pembinaan Wawasan Kebangsaan dan Ketahanan Nasional	Persen		Persen	100 Persen	<b>68,000,000</b>						100 Persen	<b>68,000,000</b>	
7 01 04 2.01	<b>Koordinasi Upaya Penyelenggaraan Ketenteraman dan Ketertiban Umum</b>	"Jumlah Laporan Hasil Sinergitas dengan Kepolisian Negara Republik Indonesia, Tentara Nasional Indonesia dan Instansi Vertikal di Wilayah Kecamatan"	Laporan		Laporan	2 Laporan	<b>60,000,000</b>						2 Laporan	<b>60,000,000</b>	
7 01 04 2.01 02	Harmonisasi Hubungan dengan Tokoh Agama dan Tokoh Masyarakat	Jumlah Laporan Pelaksanaan Harmonisasi Hubungan dengan Tokoh Agama dan Tokoh Masyarakat				196 Orang	60,000,000	Kab. Maros, Mallawa, Sabila	Dana Transfer Umum-Dana Alokasi Umum	Memperkuat Stabilitas Polhukhankam Dan Transformasi Pelayanan Publik	4. Peningkatan tata kelola pemerintahan yang baik dan bersih serta kondusivitas wilayah	Aparatur Sipil Negara dan Masyarakat	196 Orang	60,000,000	KECAMATAN MALLAWA
7 01 04 2.02	<b>Koordinasi Penerapan dan Penegakan Peraturan Daerah dan Peraturan Kepala Daerah</b>	Persentase Penurunan Kasus K3 dan Perda di Wilayah Kecamatan	Kegiatan		Kegiatan	1 Kegiatan	<b>6,000,000</b>						1 Kegiatan	<b>6,000,000</b>	

**Penetapan Rencana Kerja Pemerintah Daerah (RKPD)  
Kabupaten Maros  
Tahun 2023**

Kode	Urusan/ Bidang Urusan/ Program/ Kegiatan/ Sub Kegiatan	Indikator Program/ Kegiatan/ Sub Kegiatan	Target Akhir Periode RPJMD	Realisasi Capaian RKPD Tahun 2021	Prakiraan Capaian Target RKPD Tahun 2022	Capaian Kinerja dan Kerangka Pendanaan						Kelompok Sasaran	Prakiraan Maju Rencana Tahun 2024		Perangkat Daerah Penanggung Jawab
						Target 2023	Pagu Indikatif	Lokasi	Sumber Dana	Prioritas			Target	Pagu Indikatif	
										Nasional	Daerah				
7.01.04.2.02.01	Koordinasi/Sinergi dengan Perangkat Daerah yang Tugas dan Fungsinya di Bidang Penegakan Peraturan Perundang-Undangan dan/atau Kepolisian Negara Republik Indonesia	Jumlah Laporan Koordinasi/Sinergi dengan Perangkat Daerah yang Tugas dan Fungsinya di Bidang Penegakan Peraturan Perundang-Undangan dan/atau Kepolisian Negara Republik Indonesia				1 Laporan	6,000,000	Kab. Maros, Mallawa, Sabila	Dana Transfer Umum-Dana Alokasi Umum	Memperkuat Stabilitas Polhukhankam Dan Transformasi Pelayanan Publik	4. Peningkatan tata kelola pemerintahan yang baik dan bersih serta konduktivitas wilayah	Aparatur Sipil Negara dan Masyarakat	1 Laporan	6,000,000	KECAMATAN MALLAWA
7.01.04.7.03	<b>Koordinasi Upaya Penyelenggaraan Ketenteraman dan Ketertiban Umum</b>	"Jumlah Laporan Hasil Sinergitas dengan Kepolisian Negara Republik Indonesia, Tentara Nasional Indonesia dan Instansi Vertikal di Wilayah Kecamatan"	Laporan		Laporan	1 Laporan	2,000,000						1 Laporan	2,000,000	
7.01.04.7.03.01	Sinergitas dengan Kepolisian Negara Republik Indonesia, Tentara Nasional Indonesia dan Instansi Vertikal di Wilayah Kecamatan	Jumlah Laporan Hasil Sinergitas dengan Kepolisian Negara Republik Indonesia, Tentara Nasional Indonesia dan Instansi Vertikal di Wilayah Kecamatan				1 Laporan	2,000,000	Kab. Maros, Mallawa, Sabila	Dana Transfer Umum-Dana Alokasi Umum	Memperkuat Stabilitas Polhukhankam Dan Transformasi Pelayanan Publik	4. Peningkatan tata kelola pemerintahan yang baik dan bersih serta konduktivitas wilayah	Aparatur Sipil Negara dan Masyarakat	1 Laporan	2,000,000	KECAMATAN MALLAWA
7.01.05	<b>PROGRAM PENYELENGGARAAN URUSAN PEMERINTAHAN UMUM</b>	Persentase Masyarakat di Wilayah Kecamatan yang mendapatkan Pembinaan Wawasan Kebangsaan dan Ketahanan Nasional	Persen		Persen	100 Persen	241,850,000						100 Persen	241,850,000	
7.01.05.2.01	<b>Penyelenggaraan Urusan Pemerintahan Umum Sesuai Penugasan Kepala Daerah</b>	Jumlah Orang yang Mengikuti Pembinaan Wawasan Kebangsaan dan Ketahanan Nasional dalam rangka Memantapkan Pengamalan Pancasila, Pelaksanaan Undang-Undang Dasar Negara Republik Indonesia Tahun 1945, Pelestarian Bhinneka Tunggal Ika serta Pemertahanan dan Pemeliharaan Keutuhan Negara Kesatuan Republik Indonesia	Orang		Orang	800 Orang	241,850,000						800 Orang	241,850,000	

**Penetapan Rencana Kerja Pemerintah Daerah (RKPD)  
Kabupaten Maros  
Tahun 2023**

Kode	Urusan/ Bidang Urusan/ Program/ Kegiatan/ Sub Kegiatan	Indikator Program/ Kegiatan/ Sub Kegiatan	Target Akhir Periode RPJMD	Realisasi Capaian RKPD Tahun 2021	Prakiraan Capaian Target RKPD Tahun 2022	Capaian Kinerja dan Kerangka Pendanaan						Kelompok Sasaran	Prakiraan Maju Rencana Tahun 2024		Perangkat Daerah Penanggung Jawab
						Target 2023	Pagu Indikatif	Lokasi	Sumber Dana	Prioritas			Target	Pagu Indikatif	
										Nasional	Daerah				
7 01 05 2.01 01	Pembinaan Wawasan Kebangsaan dan Ketahanan Nasional dalam rangka Memantapkan Pengamalan Pancasila, Pelaksanaan Undang-Undang Dasar Negara Republik Indonesia Tahun 1945, Pelestarian Bhinneka Tunggal Ika serta Pemertahanan dan Pemeliharaan Keutuhan Negara Kesatuan Republik Indonesia	Jumlah Orang yang Mengikuti Pembinaan Wawasan Kebangsaan dan Ketahanan Nasional dalam rangka Memantapkan Pengamalan Pancasila, Pelaksanaan Undang-Undang Dasar Negara Republik Indonesia Tahun 1945, Pelestarian Bhinneka Tunggal Ika serta Pemertahanan dan Pemeliharaan Keutuhan Negara Kesatuan Republik Indonesia				800 Orang	80,000,000	Kab. Maros, Mallawa, Sabila	Dana Transfer Umum-Dana Alokasi Umum	Mengembangkan Wilayah Untuk Mengurangi Kesenjangan Dan Menjamin Pemerataan	1. Peningkatan pertumbuhan dan ketahanan ekonomi secara berkelanjutan dengan memperhatikan keberlanjutan lingkungan hidup dan ketahanan bencana	Aparatur Sipil Negara dan Masyarakat	800 Orang	80,000,000	KECAMATAN MALLAWA
7 01 05 2.01 02	Fasilitasi, Koordinasi dan Pembinaan (Bimtek, Sosialisasi, Konsultasi) Wawasan Kebangsaan dan Ketahanan Nasional	Jumlah Orang yang Mengikuti Fasilitasi, Koordinasi dan Pembinaan (Bimtek, Sosialisasi, Konsultasi) Wawasan Kebangsaan dan Ketahanan Nasional				288 Orang	73,000,000	Kab. Maros, Mallawa, Sabila	Dana Transfer Umum-Dana Alokasi Umum	Mengembangkan Wilayah Untuk Mengurangi Kesenjangan Dan Menjamin Pemerataan	4. Peningkatan tata kelola pemerintahan yang baik dan bersih serta kondusivitas wilayah	Aparatur Sipil Negara dan Masyarakat	288 Orang	73,000,000	KECAMATAN MALLAWA
7 01 05 2.01 04	Pembinaan Kerukunan Antar Suku dan Intra Suku, Umat Beragama, Ras, dan Golongan Lainnya Guna Mewujudkan Stabilitas Keamanan Lokal, Regional, dan Nasional	Jumlah Orang yang Mengikuti Pembinaan Kerukunan Antar Suku dan Intra Suku, Umat Beragama, Ras, dan Golongan Lainnya Guna Mewujudkan Stabilitas Keamanan Lokal, Regional, dan Nasional				500 Orang	80,000,000	Kab. Maros, Mallawa, Sabila	Dana Transfer Umum-Dana Alokasi Umum	Mengembangkan Wilayah Untuk Mengurangi Kesenjangan Dan Menjamin Pemerataan	4. Peningkatan tata kelola pemerintahan yang baik dan bersih serta kondusivitas wilayah	Aparatur Sipil Negara dan Masyarakat	500 Orang	80,000,000	KECAMATAN MALLAWA
7 01 05 2.01 05	Penanganan Konflik Sosial Sesuai Ketentuan Peraturan Perundang-Undangan	Jumlah Laporan Konflik yang Ditangani Sesuai Ketentuan Peraturan Perundang-Undangan				1 Laporan	2,000,000	Kab. Maros, Mallawa, Sabila	Dana Transfer Umum-Dana Alokasi Umum	Mengembangkan Wilayah Untuk Mengurangi Kesenjangan Dan Menjamin Pemerataan	4. Peningkatan tata kelola pemerintahan yang baik dan bersih serta kondusivitas wilayah	Aparatur Sipil Negara dan Masyarakat	1 Laporan	2,000,000	KECAMATAN MALLAWA
7 01 05 2.01 08	Pelaksanaan Tugas Forum Koordinasi Pimpinan di Kecamatan	Jumlah Dokumen Tugas Forum Koordinasi Pimpinan di Kecamatan				4 Dokumen	6,850,000	Kab. Maros, Mallawa, Sabila	Dana Transfer Umum-Dana Alokasi Umum	Mengembangkan Wilayah Untuk Mengurangi Kesenjangan Dan Menjamin Pemerataan	4. Peningkatan tata kelola pemerintahan yang baik dan bersih serta kondusivitas wilayah	Aparatur Sipil Negara dan Masyarakat	4 Dokumen	6,850,000	KECAMATAN MALLAWA
7 01 06	<b>PROGRAM PEMBINAAN DAN PENGAWASAN PEMERINTAHAN DESA</b>	Persentase Desa Yang Menyelenggarakan Administrasi Pemerintahan Desa Sesuai Ketentuan Peraturan Perundang - Undangan	Persen		Persen	100 Persen	<b>257,000,000</b>						100 Persen	<b>257,000,000</b>	



**Penetapan Rencana Kerja Pemerintah Daerah (RKPD)  
Kabupaten Maros  
Tahun 2023**

Kode	Urusan/ Bidang Urusan/ Program/ Kegiatan/ Sub Kegiatan	Indikator Program/ Kegiatan/ Sub Kegiatan	Target Akhir Periode RPJMD	Realisasi Capaian RKPD Tahun 2021	Prakiraan Capaian Target RKPD Tahun 2022	Capaian Kinerja dan Kerangka Pendanaan						Kelompok Sasaran	Prakiraan Maju Rencana Tahun 2024		Perangkat Daerah Penanggung Jawab
						Target 2023	Pagu Indikatif	Lokasi	Sumber Dana	Prioritas			Target	Pagu Indikatif	
										Nasional	Daerah				
7 01 06 2.01	Fasilitasi, Rekomendasi dan Koordinasi Pembinaan dan Pengawasan Pemerintahan Desa	"Jumlah Dokumen yang Difasilitasi dalam rangka Pengelolaan Keuangan Desa dan Pendayagunaan Aset Desa"	Dokumen		Dokumen	1 Dokumen	257,000,000						1 Dokumen	257,000,000	
7 01 06 2.01 01	Fasilitasi Penyusunan Peraturan Desa dan Peraturan Kepala Desa	Jumlah Dokumen yang Difasilitasi dalam rangka Penyusunan Peraturan Desa dan Peraturan Kepala Desa				1 Dokumen	3,000,000	Kab. Maros, Mallawa, Sabila	Dana Transfer Umum-Dana Alokasi Umum	Memperkuat Infrastruktur Untuk Mendukung Pengembangan Ekonomi Dan Pelayanan Dasar	4. Peningkatan tata kelola pemerintahan yang baik dan bersih serta kondusivitas wilayah	Aparatur Sipil Negara dan Masyarakat	1 Dokumen	3,000,000	KECAMATAN MALLAWA
7 01 06 2.01 02	Fasilitasi Administrasi Tata Pemerintahan Desa	Jumlah Dokumen yang Difasilitasi dalam rangka Administrasi Tata Pemerintahan Desa				1 Dokumen	3,000,000	Kab. Maros, Mallawa, Sabila	Dana Transfer Umum-Dana Alokasi Umum	Memperkuat Infrastruktur Untuk Mendukung Pengembangan Ekonomi Dan Pelayanan Dasar	4. Peningkatan tata kelola pemerintahan yang baik dan bersih serta kondusivitas wilayah	Aparatur Sipil Negara dan Masyarakat	1 Dokumen	3,000,000	KECAMATAN MALLAWA
7 01 06 2.01 03	Fasilitasi Pengelolaan Keuangan Desa dan Pendayagunaan Aset Desa	Jumlah Dokumen yang Difasilitasi dalam rangka Pengelolaan Keuangan Desa dan Pendayagunaan Aset Desa				1 Dokumen	4,000,000	Kab. Maros, Mallawa, Sabila	Dana Transfer Umum-Dana Alokasi Umum	Memperkuat Infrastruktur Untuk Mendukung Pengembangan Ekonomi Dan Pelayanan Dasar	4. Peningkatan tata kelola pemerintahan yang baik dan bersih serta kondusivitas wilayah	Aparatur Sipil Negara dan Masyarakat	1 Dokumen	4,000,000	KECAMATAN MALLAWA
7 01 06 2.01 04	Fasilitasi Penerapan dan Penegakan Peraturan Perundang-Undangan	Jumlah Laporan Fasilitasi dalam rangka Penerapan dan Penegakan Peraturan Perundang-Undangan				1 Laporan	4,000,000	Kab. Maros, Mallawa, Sabila	Dana Transfer Umum-Dana Alokasi Umum	Memperkuat Infrastruktur Untuk Mendukung Pengembangan Ekonomi Dan Pelayanan Dasar	4. Peningkatan tata kelola pemerintahan yang baik dan bersih serta kondusivitas wilayah	Aparatur Sipil Negara dan Masyarakat	1 Laporan	4,000,000	KECAMATAN MALLAWA
7 01 06 2.01 06	Fasilitasi Pelaksanaan Pemilihan Kepala Desa	Jumlah Dokumen Fasilitasi dalam rangka Pelaksanaan Pemilihan Kepala Desa				1 Dokumen	4,000,000	Kab. Maros, Mallawa, Sabila	Dana Transfer Umum-Dana Alokasi Umum	Memperkuat Infrastruktur Untuk Mendukung Pengembangan Ekonomi Dan Pelayanan Dasar	4. Peningkatan tata kelola pemerintahan yang baik dan bersih serta kondusivitas wilayah	Aparatur Sipil Negara dan Masyarakat	1 Dokumen	4,000,000	KECAMATAN MALLAWA
7 01 06 2.01 07	Fasilitasi Pelaksanaan Tugas dan Fungsi Badan Permusyawaratan Desa	Jumlah Dokumen Fasilitasi dalam rangka Pelaksanaan Tugas dan Fungsi Badan Permusyawaratan Desa				1 Dokumen	5,000,000	Kab. Maros, Mallawa, Sabila	Dana Transfer Umum-Dana Alokasi Umum	Memperkuat Infrastruktur Untuk Mendukung Pengembangan Ekonomi Dan Pelayanan Dasar	4. Peningkatan tata kelola pemerintahan yang baik dan bersih serta kondusivitas wilayah	Aparatur Sipil Negara dan Masyarakat	1 Dokumen	5,000,000	KECAMATAN MALLAWA
7 01 06 2.01 09	Fasilitasi Sinkronisasi Perencanaan Pembangunan Daerah dengan Pembangunan Desa	Jumlah Dokumen Sinkronisasi Perencanaan Pembangunan Daerah dengan Pembangunan Desa				1 Dokumen	35,000,000	Kab. Maros, Mallawa, Sabila	Dana Transfer Umum-Dana Alokasi Umum	Memperkuat Infrastruktur Untuk Mendukung Pengembangan Ekonomi Dan Pelayanan Dasar	4. Peningkatan tata kelola pemerintahan yang baik dan bersih serta kondusivitas wilayah	Aparatur Sipil Negara dan Masyarakat	1 Dokumen	35,000,000	KECAMATAN MALLAWA
7 01 06 2.01 10	Fasilitasi Penetapan Lokasi Pembangunan Kawasan Perdesaan	Jumlah Dokumen Fasilitasi Lokasi Pembangunan Kawasan Perdesaan				1 Dokumen	10,000,000	Kab. Maros, Mallawa, Sabila	Dana Transfer Umum-Dana Alokasi Umum	Memperkuat Infrastruktur Untuk Mendukung Pengembangan Ekonomi Dan Pelayanan Dasar	4. Peningkatan tata kelola pemerintahan yang baik dan bersih serta kondusivitas wilayah	Aparatur Sipil Negara dan Masyarakat	1 Dokumen	10,000,000	KECAMATAN MALLAWA

**Penetapan Rencana Kerja Pemerintah Daerah (RKPD)  
Kabupaten Maros  
Tahun 2023**

Kode	Urusan/ Bidang Urusan/ Program/ Kegiatan/ Sub Kegiatan	Indikator Program/ Kegiatan/ Sub Kegiatan	Target Akhir Periode RPJMD	Realisasi Capaian RKPD Tahun 2021	Prakiraan Capaian Target RKPD Tahun 2022	Capaian Kinerja dan Kerangka Pendanaan						Kelompok Sasaran	Prakiraan Maju Rencana Tahun 2024		Perangkat Daerah Penanggung Jawab
						Target 2023	Pagu Indikatif	Lokasi	Sumber Dana	Prioritas			Target	Pagu Indikatif	
										Nasional	Daerah				
7 01 06 2.01 11	Fasilitasi Penyelenggaraan Ketenteraman dan Ketertiban Umum	Jumlah Dokumen Fasilitasi dalam rangka Penyelenggaraan Ketenteraman dan Ketertiban Umum				4 Dokumen	73,000,000	Kab. Maros, Mallawa, Sabila	Dana Transfer Umum-Dana Alokasi Umum	Memperkuat Infrastruktur Untuk Mendukung Pengembangan Ekonomi Dan Pelayanan Dasar	4. Peningkatan tata kelola pemerintahan yang baik dan bersih serta kondusivitas wilayah	Aparatur Sipil Negara dan Masyarakat	4 Dokumen	73,000,000	KECAMATAN MALLAWA
7 01 06 2.01 12	Fasilitasi Pelaksanaan Tugas, Fungsi, dan Kewajiban Lembaga Kemasyarakatan	Jumlah Dokumen Fasilitasi dalam rangka Pelaksanaan Tugas, Fungsi, dan Kewajiban Lembaga Kemasyarakatan				1 Dokumen	25,000,000	Kab. Maros, Mallawa, Sabila	Dana Transfer Umum-Dana Alokasi Umum	Memperkuat Infrastruktur Untuk Mendukung Pengembangan Ekonomi Dan Pelayanan Dasar	4. Peningkatan tata kelola pemerintahan yang baik dan bersih serta kondusivitas wilayah	Aparatur Sipil Negara dan Masyarakat	1 Dokumen	25,000,000	KECAMATAN MALLAWA
7 01 06 2.01 13	Fasilitasi Penyusunan Perencanaan Pembangunan Partisipatif	Jumlah Dokumen Fasilitasi dalam rangka Perencanaan Pembangunan Partisipatif				1 Dokumen	40,000,000	Kab. Maros, Mallawa, Sabila	Dana Transfer Umum-Dana Alokasi Umum	Memperkuat Infrastruktur Untuk Mendukung Pengembangan Ekonomi Dan Pelayanan Dasar	4. Peningkatan tata kelola pemerintahan yang baik dan bersih serta kondusivitas wilayah	Aparatur Sipil Negara dan Masyarakat	1 Dokumen	40,000,000	KECAMATAN MALLAWA
7 01 06 2.01 15	Fasilitasi Penataan, Pemanfaatan, dan Pendayagunaan Ruang Desa serta Penetapan dan Penegasan Batas Desa	Jumlah Dokumen Fasilitasi dalam rangka Penataan, Pemanfaatan, dan Pendayagunaan Ruang Desa serta Penetapan dan Penegasan Batas Desa				1 Dokumen	3,000,000	Kab. Maros, Mallawa, Sabila	Dana Transfer Umum-Dana Alokasi Umum	Memperkuat Infrastruktur Untuk Mendukung Pengembangan Ekonomi Dan Pelayanan Dasar	4. Peningkatan tata kelola pemerintahan yang baik dan bersih serta kondusivitas wilayah	Aparatur Sipil Negara dan Masyarakat	1 Dokumen	3,000,000	KECAMATAN MALLAWA
7 01 06 2.01 16	Fasilitasi Penyusunan Program dan Pelaksanaan Pemberdayaan Masyarakat Desa	Jumlah Dokumen Fasilitasi dalam rangka Program dan Pelaksanaan Pemberdayaan Masyarakat Desa				1 Dokumen	40,000,000	Kab. Maros, Mallawa, Sabila	Dana Transfer Umum-Dana Alokasi Umum	Memperkuat Infrastruktur Untuk Mendukung Pengembangan Ekonomi Dan Pelayanan Dasar	4. Peningkatan tata kelola pemerintahan yang baik dan bersih serta kondusivitas wilayah	Aparatur Sipil Negara dan Masyarakat	1 Dokumen	40,000,000	KECAMATAN MALLAWA
7 01 06 2.01 17	Koordinasi Pendampingan Desa di Wilayahnya	Jumlah Laporan Hasil Koordinasi Pendampingan Desa di Wilayahnya				1 Laporan	5,000,000	Kab. Maros, Mallawa, Sabila	Dana Transfer Umum-Dana Alokasi Umum	Memperkuat Infrastruktur Untuk Mendukung Pengembangan Ekonomi Dan Pelayanan Dasar	4. Peningkatan tata kelola pemerintahan yang baik dan bersih serta kondusivitas wilayah	Aparatur Sipil Negara dan Masyarakat	1 Laporan	5,000,000	KECAMATAN MALLAWA
7 01 06 2.01 18	Koordinasi Pelaksanaan Pembangunan Kawasan Perdesaan di Wilayah Kecamatan	Jumlah Laporan Hasil Koordinasi Pelaksanaan Pembangunan Kawasan Perdesaan di Wilayah Kecamatan				1 Laporan	3,000,000	Kab. Maros, Mallawa, Sabila	Dana Transfer Umum-Dana Alokasi Umum	Memperkuat Infrastruktur Untuk Mendukung Pengembangan Ekonomi Dan Pelayanan Dasar	4. Peningkatan tata kelola pemerintahan yang baik dan bersih serta kondusivitas wilayah	Aparatur Sipil Negara dan Masyarakat	1 Laporan	3,000,000	KECAMATAN MALLAWA
7	<b>UNSUR KEWILAYAHAN</b>														
7 01	<b>KECAMATAN</b>														
7 01 03	<b>PROGRAM PEMBERDAYAAN MASYARAKAT DESA DAN KELURAHAN</b>	persentase Partisipasi Masyarakat dalam kegiatan Ekonomi Masyarakat	Persen		Persen	100 Persen	<b>1,162,000,000</b>						100 Persen	<b>1,162,000,000</b>	
7 01 03 2.02	<b>Kegiatan Pemberdayaan Kelurahan</b>	Jumlah Dokumen Fasilitas dalam rangka pelaksanaan Tugas dan Fungsi Badan Permusyaratan Desa	Dokumen		Dokumen	1 Dokumen	<b>1,162,000,000</b>						1 Dokumen	<b>1,162,000,000</b>	

**Penetapan Rencana Kerja Pemerintah Daerah (RKPD)  
Kabupaten Maros  
Tahun 2023**

Kode	Urusan/ Bidang Urusan/ Program/ Kegiatan/ Sub Kegiatan	Indikator Program/ Kegiatan/ Sub Kegiatan	Target Akhir Periode RPJMD	Realisasi Capaian RKPD Tahun 2021	Prakiraan Capaian Target RKPD Tahun 2022	Capaian Kinerja dan Kerangka Pendanaan						Kelompok Sasaran	Prakiraan Maju Rencana Tahun 2024		Perangkat Daerah Penanggung Jawab
						Target 2023	Pagu Indikatif	Lokasi	Sumber Dana	Prioritas			Target	Pagu Indikatif	
										Nasional	Daerah				
7 01 03 2.02 01	Peningkatan Partisipasi Masyarakat dalam Forum Musyawarah Perencanaan Pembangunan di Kelurahan	Jumlah Lembaga Kemasyarakatan yang Berpartisipasi dalam Forum Musyawarah Perencanaan Pembangunan di Kelurahan				1 Dokumen	35,000,000	Kab. Maros, Mallawa, Sabila	Dana Transfer Umum-Dana Alokasi Umum	Memperkuat Infrastruktur Untuk Mendukung Pengembangan Ekonomi Dan Pelayanan Dasar	4. Peningkatan tata kelola pemerintahan yang baik dan bersih serta kondusivitas wilayah	Masyarakat dan Aparatur Sipil Negara	1 Dokumen	35,000,000	KECAMATAN MALLAWA
7 01 03 2.02 02	Pembangunan Sarana dan Prasarana Kelurahan	Jumlah Sarana dan Prasarana Kelurahan yang Terbangun				7 Unit	700,000,000	Kab. Maros, Mallawa, Sabila	Dana Transfer Umum-Dana Alokasi Umum	Memperkuat Infrastruktur Untuk Mendukung Pengembangan Ekonomi Dan Pelayanan Dasar	4. Peningkatan tata kelola pemerintahan yang baik dan bersih serta kondusivitas wilayah	Masyarakat dan Aparatur Sipil Negara	7 Unit	700,000,000	KECAMATAN MALLAWA
7 01 03 2.02 03	Pemberdayaan Masyarakat di Kelurahan	Jumlah Pokmas dan Ormas yang Melaksanakan Pemberdayaan Masyarakat di Kelurahan				6 Pokmas / Ormas	425,000,000	Kab. Maros, Mallawa, Sabila	Dana Transfer Umum-Dana Alokasi Umum	Memperkuat Infrastruktur Untuk Mendukung Pengembangan Ekonomi Dan Pelayanan Dasar	4. Peningkatan tata kelola pemerintahan yang baik dan bersih serta kondusivitas wilayah	Masyarakat dan Aparatur Sipil Negara	6 Pokmas / Ormas	425,000,000	KECAMATAN MALLAWA
7 01 03 2.02 04	Evaluasi Kelurahan	Jumlah Laporan Hasil Evaluasi Kelurahan				1 Laporan	2,000,000	Kab. Maros, Mallawa, Sabila	Dana Transfer Umum-Dana Alokasi Umum	Memperkuat Infrastruktur Untuk Mendukung Pengembangan Ekonomi Dan Pelayanan Dasar	4. Peningkatan tata kelola pemerintahan yang baik dan bersih serta kondusivitas wilayah	Masyarakat dan Aparatur Sipil Negara	1 Laporan	2,000,000	KECAMATAN MALLAWA
7	<b>UNSUR KEWILAYAHAN</b>														
7 01	<b>KECAMATAN</b>														
7 01 01	<b>PROGRAM PENUNJANG URUSAN PEMERINTAHAN DAERAH KABUPATEN/KOTA</b>	Persentase Layanan Penunjang Urusan Pemerintahan Daerah	Persen		Persen	100 Persen	<b>4,780,576,074</b>						100 Persen	<b>4,821,076,074</b>	
7 01 01 2.01	<b>Perencanaan, Penganggaran, dan Evaluasi Kinerja Perangkat Daerah</b>	Jumlah Dokumen Perencanaan dan Pelaporan Perangkat Daerah	Dokumen		Dokumen	19 Dokumen	<b>43,000,000</b>						19 Dokumen	<b>43,000,000</b>	
7 01 01 2.01 01	Penyusunan Dokumen Perencanaan Perangkat Daerah	Jumlah Dokumen Perencanaan Perangkat Daerah				2 Dokumen	7,000,000	Kab. Maros, Tanralili, Borong	Dana Transfer Umum-Dana Alokasi Umum	Memperkuat Stabilitas Polhukhankam Dan Transformasi Pelayanan Publik	4. Peningkatan tata kelola pemerintahan yang baik dan bersih serta kondusivitas wilayah	Aparatur	2 Dokumen	7,000,000	KECAMATAN TANRALILI
7 01 01 2.01 02	Koordinasi dan Penyusunan Dokumen RKA-SKPD	Jumlah Dokumen RKA-SKPD dan Laporan Hasil Koordinasi Penyusunan Dokumen RKA-SKPD				1 Dokumen	6,000,000	Kab. Maros, Tanralili, Borong	Dana Transfer Umum-Dana Alokasi Umum	Memperkuat Stabilitas Polhukhankam Dan Transformasi Pelayanan Publik	4. Peningkatan tata kelola pemerintahan yang baik dan bersih serta kondusivitas wilayah	Aparatur	1 Dokumen	6,000,000	KECAMATAN TANRALILI
7 01 01 2.01 03	Koordinasi dan Penyusunan Dokumen Perubahan RKA-SKPD	Jumlah Dokumen Perubahan RKA-SKPD dan Laporan Hasil Koordinasi Penyusunan Dokumen Perubahan RKA-SKPD				1 Dokumen	6,000,000	Kab. Maros, Tanralili, Borong	Dana Transfer Umum-Dana Alokasi Umum	Memperkuat Stabilitas Polhukhankam Dan Transformasi Pelayanan Publik	4. Peningkatan tata kelola pemerintahan yang baik dan bersih serta kondusivitas wilayah	Aparatur	1 Dokumen	6,000,000	KECAMATAN TANRALILI

**Penetapan Rencana Kerja Pemerintah Daerah (RKPD)  
Kabupaten Maros  
Tahun 2023**

Kode	Urusan/ Bidang Urusan/ Program/ Kegiatan/ Sub Kegiatan	Indikator Program/ Kegiatan/ Sub Kegiatan	Target Akhir Periode RPJMD	Realisasi Capaian RKPD Tahun 2021	Prakiraan Capaian Target RKPD Tahun 2022	Capaian Kinerja dan Kerangka Pendanaan						Kelompok Sasaran	Prakiraan Maju Rencana Tahun 2024		Perangkat Daerah Penanggung Jawab
						Target 2023	Pagu Indikatif	Lokasi	Sumber Dana	Prioritas			Target	Pagu Indikatif	
										Nasional	Daerah				
7 01 01 2.01 04	Koordinasi dan Penyusunan DPA-SKPD	Jumlah Dokumen DPA-SKPD dan Laporan Hasil Koordinasi Penyusunan Dokumen DPA-SKPD				1 Dokumen	6,000,000	Kab. Maros, Tanralili, Borong	Dana Transfer Umum-Dana Alokasi Umum	Memperkuat Stabilitas Polhukhankam Dan Transformasi Pelayanan Publik	4. Peningkatan tata kelola pemerintahan yang baik dan bersih serta kondusivitas wilayah	Aparatur	1 Dokumen	6,000,000	KECAMATAN TANRALILI
7 01 01 2.01 05	Koordinasi dan Penyusunan Perubahan DPA- SKPD	Jumlah Dokumen Perubahan DPA-SKPD dan Laporan Hasil Koordinasi Penyusunan Dokumen Perubahan DPA-SKPD				1 Dokumen	6,000,000	Kab. Maros, Tanralili, Borong	Dana Transfer Umum-Dana Alokasi Umum	Memperkuat Stabilitas Polhukhankam Dan Transformasi Pelayanan Publik	4. Peningkatan tata kelola pemerintahan yang baik dan bersih serta kondusivitas wilayah	Aparatur	1 Dokumen	6,000,000	KECAMATAN TANRALILI
7 01 01 2.01 06	Koordinasi dan Penyusunan Laporan Capaian Kinerja dan Ikhtisar Realisasi Kinerja SKPD	Jumlah Laporan Capaian Kinerja dan Ikhtisar Realisasi Kinerja SKPD dan Laporan Hasil Koordinasi Penyusunan Laporan Capaian Kinerja dan Ikhtisar Realisasi Kinerja SKPD				1 Laporan	6,000,000	Kab. Maros, Tanralili, Borong	Dana Transfer Umum-Dana Alokasi Umum	Memperkuat Stabilitas Polhukhankam Dan Transformasi Pelayanan Publik	4. Peningkatan tata kelola pemerintahan yang baik dan bersih serta kondusivitas wilayah	Aparatur	1 Laporan	6,000,000	KECAMATAN TANRALILI
7 01 01 2.01 07	Evaluasi Kinerja Perangkat Daerah	Jumlah Laporan Evaluasi Kinerja Perangkat Daerah				12 Laporan	6,000,000	Kab. Maros, Tanralili, Borong	Dana Transfer Umum-Dana Alokasi Umum	Memperkuat Stabilitas Polhukhankam Dan Transformasi Pelayanan Publik	4. Peningkatan tata kelola pemerintahan yang baik dan bersih serta kondusivitas wilayah	Aparatur	12 Laporan	6,000,000	KECAMATAN TANRALILI
<b>7 01 01 2.02</b>	<b>Administrasi Keuangan Perangkat Daerah</b>	Jumlah Dokumen Laporan Pelaksanaan Administrasi Keuangan	Dokumen		Dokumen	71 Dokumen	<b>3,141,076,074</b>						71 Dokumen	<b>3,141,076,074</b>	
7 01 01 2.02 01	Penyediaan Gaji dan Tunjangan ASN	Jumlah Orang yang Menerima Gaji dan Tunjangan ASN				46 Orang/bulan	2,966,576,074	Kab. Maros, Tanralili, Borong	Dana Transfer Umum-Dana Alokasi Umum	Memperkuat Stabilitas Polhukhankam Dan Transformasi Pelayanan Publik	4. Peningkatan tata kelola pemerintahan yang baik dan bersih serta kondusivitas wilayah	Aparatur	46 Orang/bulan	2,966,576,074	KECAMATAN TANRALILI
7 01 01 2.02 02	Penyediaan Administrasi Pelaksanaan Tugas ASN	Jumlah Dokumen Hasil Penyediaan Administrasi Pelaksanaan Tugas ASN				12 Dokumen	24,500,000	Kab. Maros, Tanralili, Borong	Dana Transfer Umum-Dana Alokasi Umum	Memperkuat Stabilitas Polhukhankam Dan Transformasi Pelayanan Publik	4. Peningkatan tata kelola pemerintahan yang baik dan bersih serta kondusivitas wilayah	Aparatur	12 Dokumen	24,500,000	KECAMATAN TANRALILI
7 01 01 2.02 03	Pelaksanaan Penatausahaan dan Pengujian/Verifikasi Keuangan SKPD	Jumlah Dokumen Penatausahaan dan Pengujian/Verifikasi Keuangan SKPD				12 Dokumen	45,000,000	Kab. Maros, Tanralili, Borong	Dana Transfer Umum-Dana Alokasi Umum	Memperkuat Stabilitas Polhukhankam Dan Transformasi Pelayanan Publik	4. Peningkatan tata kelola pemerintahan yang baik dan bersih serta kondusivitas wilayah	Aparatur	12 Dokumen	45,000,000	KECAMATAN TANRALILI
7 01 01 2.02 04	Koordinasi dan Pelaksanaan Akuntansi SKPD	Jumlah Dokumen Koordinasi dan Pelaksanaan Akuntansi SKPD				12 Dokumen	25,000,000	Kab. Maros, Tanralili, Borong	Dana Transfer Umum-Dana Alokasi Umum	Memperkuat Stabilitas Polhukhankam Dan Transformasi Pelayanan Publik	4. Peningkatan tata kelola pemerintahan yang baik dan bersih serta kondusivitas wilayah	Aparatur	12 Dokumen	25,000,000	KECAMATAN TANRALILI
7 01 01 2.02 05	Koordinasi dan Penyusunan Laporan Keuangan Akhir Tahun SKPD	Jumlah Laporan Keuangan Akhir Tahun SKPD dan Laporan Hasil Koordinasi Penyusunan Laporan Keuangan Akhir Tahun SKPD				1 Laporan	20,000,000	Kab. Maros, Tanralili, Borong	Dana Transfer Umum-Dana Alokasi Umum	Memperkuat Stabilitas Polhukhankam Dan Transformasi Pelayanan Publik	4. Peningkatan tata kelola pemerintahan yang baik dan bersih serta kondusivitas wilayah	Aparatur	1 Laporan	20,000,000	KECAMATAN TANRALILI

**Penetapan Rencana Kerja Pemerintah Daerah (RKPD)  
Kabupaten Maros  
Tahun 2023**

Kode	Urusan/ Bidang Urusan/ Program/ Kegiatan/ Sub Kegiatan	Indikator Program/ Kegiatan/ Sub Kegiatan	Target Akhir Periode RPJMD	Realisasi Capaian RKPD Tahun 2021	Prakiraan Capaian Target RKPD Tahun 2022	Capaian Kinerja dan Kerangka Pendanaan						Kelompok Sasaran	Prakiraan Maju Rencana Tahun 2024		Perangkat Daerah Penanggung Jawab
						Target 2023	Pagu Indikatif	Lokasi	Sumber Dana	Prioritas			Target	Pagu Indikatif	
										Nasional	Daerah				
7.01.01.2.02.06	Pengelolaan dan Penyiapan Bahan Tanggapan Pemeriksaan	Jumlah Dokumen Bahan Tanggapan Pemeriksaan dan Tindak Lanjut Pemeriksaan				1 Dokumen	20,000,000	Kab. Maros, Tanralili, Borong	Dana Transfer Umum-Dana Alokasi Umum	Memperkuat Stabilitas Polhukhankam Dan Transformasi Pelayanan Publik	4. Peningkatan tata kelola pemerintahan yang baik dan bersih serta kondusivitas wilayah	Aparatur	1 Dokumen	20,000,000	KECAMATAN TANRALILI
7.01.01.2.02.07	Koordinasi dan Penyusunan Laporan Keuangan Bulanan/ Triwulanan/ Semesteran SKPD	Jumlah Laporan Keuangan Bulanan/ Triwulanan/ Semesteran SKPD dan Laporan Koordinasi Penyusunan Laporan Keuangan Bulanan/Triwulanan/Semesteran SKPD				18 Laporan	20,000,000	Kab. Maros, Tanralili, Borong	Dana Transfer Umum-Dana Alokasi Umum	Memperkuat Stabilitas Polhukhankam Dan Transformasi Pelayanan Publik	4. Peningkatan tata kelola pemerintahan yang baik dan bersih serta kondusivitas wilayah	Aparatur	18 Laporan	20,000,000	KECAMATAN TANRALILI
7.01.01.2.02.08	Penyusunan Pelaporan dan Analisis Prognosis Realisasi Anggaran	Jumlah Dokumen Pelaporan dan Analisis Prognosis Realisasi Anggaran				1 Dokumen	20,000,000	Kab. Maros, Tanralili, Borong	Dana Transfer Umum-Dana Alokasi Umum	Memperkuat Stabilitas Polhukhankam Dan Transformasi Pelayanan Publik	4. Peningkatan tata kelola pemerintahan yang baik dan bersih serta kondusivitas wilayah	Aparatur	1 Dokumen	20,000,000	KECAMATAN TANRALILI
<b>7.01.01.2.03</b>	<b>Administrasi Barang Milik Daerah pada Perangkat Daerah</b>	Jumlah Dokumen Laporan Pelaksanaan Administrasi Barang Milik Daerah pada Perangkat Daerah	Dokumen		Dokumen	29 Dokumen	<b>21,000,000</b>						29 Dokumen	<b>21,000,000</b>	
7.01.01.2.03.01	Penyusunan Perencanaan Kebutuhan Barang Milik Daerah SKPD	Jumlah Rencana Kebutuhan Barang Milik Daerah SKPD				1 Dokumen	3,000,000	Kab. Maros, Tanralili, Borong	Dana Transfer Umum-Dana Alokasi Umum	Memperkuat Stabilitas Polhukhankam Dan Transformasi Pelayanan Publik	4. Peningkatan tata kelola pemerintahan yang baik dan bersih serta kondusivitas wilayah	Aparatur	1 Dokumen	3,000,000	KECAMATAN TANRALILI
7.01.01.2.03.02	Pengamanan Barang Milik Daerah SKPD	Jumlah Dokumen Pengamanan Barang Milik Daerah SKPD				12 Dokumen	3,000,000	Kab. Maros, Tanralili, Borong	Dana Transfer Umum-Dana Alokasi Umum	Memperkuat Stabilitas Polhukhankam Dan Transformasi Pelayanan Publik	4. Peningkatan tata kelola pemerintahan yang baik dan bersih serta kondusivitas wilayah	Aparatur	12 Dokumen	3,000,000	KECAMATAN TANRALILI
7.01.01.2.03.03	Koordinasi dan Penilaian Barang Milik Daerah SKPD	Jumlah Laporan Hasil Penilaian Barang Milik Daerah dan Hasil Koordinasi Penilaian Barang Milik Daerah SKPD				1 Laporan	3,000,000	Kab. Maros, Tanralili, Borong	Dana Transfer Umum-Dana Alokasi Umum	Memperkuat Stabilitas Polhukhankam Dan Transformasi Pelayanan Publik	4. Peningkatan tata kelola pemerintahan yang baik dan bersih serta kondusivitas wilayah	Aparatur	1 Laporan	3,000,000	KECAMATAN TANRALILI
7.01.01.2.03.04	Pembinaan, Pengawasan, dan Pengendalian Barang Milik Daerah pada SKPD	Jumlah Laporan Hasil Pembinaan, Pengawasan, dan Pengendalian Barang Milik Daerah pada SKPD				12 Laporan	3,000,000	Kab. Maros, Tanralili, Borong	Dana Transfer Umum-Dana Alokasi Umum	Memperkuat Stabilitas Polhukhankam Dan Transformasi Pelayanan Publik	4. Peningkatan tata kelola pemerintahan yang baik dan bersih serta kondusivitas wilayah	Aparatur	12 Laporan	3,000,000	KECAMATAN TANRALILI
7.01.01.2.03.05	Rekonsiliasi dan Penyusunan Laporan Barang Milik Daerah pada SKPD	Jumlah Laporan Rekonsiliasi dan Penyusunan Laporan Barang Milik Daerah pada SKPD				1 Laporan	3,000,000	Kab. Maros, Tanralili, Borong	Dana Transfer Umum-Dana Alokasi Umum	Memperkuat Stabilitas Polhukhankam Dan Transformasi Pelayanan Publik	4. Peningkatan tata kelola pemerintahan yang baik dan bersih serta kondusivitas wilayah	Aparatur	1 Laporan	3,000,000	KECAMATAN TANRALILI
7.01.01.2.03.06	Penatausahaan Barang Milik Daerah pada SKPD	Jumlah Laporan Penatausahaan Barang Milik Daerah pada SKPD				1 Laporan	3,000,000	Kab. Maros, Tanralili, Borong	Dana Transfer Umum-Dana Alokasi Umum	Memperkuat Stabilitas Polhukhankam Dan Transformasi Pelayanan Publik	4. Peningkatan tata kelola pemerintahan yang baik dan bersih serta kondusivitas wilayah	Aparatur	1 Laporan	3,000,000	KECAMATAN TANRALILI

**Penetapan Rencana Kerja Pemerintah Daerah (RKPD)  
Kabupaten Maros  
Tahun 2023**

Kode	Urusan/ Bidang Urusan/ Program/ Kegiatan/ Sub Kegiatan	Indikator Program/ Kegiatan/ Sub Kegiatan	Target Akhir Periode RPJMD	Realisasi Capaian RKPD Tahun 2021	Prakiraan Capaian Target RKPD Tahun 2022	Capaian Kinerja dan Kerangka Pendanaan						Kelompok Sasaran	Prakiraan Maju Rencana Tahun 2024		Perangkat Daerah Penanggung Jawab
						Target 2023	Pagu Indikatif	Lokasi	Sumber Dana	Prioritas			Target	Pagu Indikatif	
										Nasional	Daerah				
7 01 01 2.03 07	Pemanfaatan Barang Milik Daerah SKPD	Jumlah Dokumen Hasil Pemanfaatan Barang Milik Daerah SKPD				1 Dokumen	3,000,000	Kab. Maros, Tanralili, Borong	Dana Transfer Umum-Dana Alokasi Umum	Memperkuat Stabilitas Polhukhankam Dan Transformasi Pelayanan Publik	4. Peningkatan tata kelola pemerintahan yang baik dan bersih serta kondusivitas wilayah	Aparatur	1 Dokumen	3,000,000	KECAMATAN TANRALILI
7 01 01 2.05	<b>Administrasi Kepegawaian Perangkat Daerah</b>	Jumlah Aparatur Kecamatan Yang Mendapatkan Layanan Administrasi Kepegawaian	Orang		Orang	48 Orang	<b>146,500,000</b>						48 Orang	<b>177,000,000</b>	
7 01 01 2.05 01	Peningkatan Sarana dan Prasarana Disiplin Pegawai	Jumlah Unit Peningkatan Sarana dan Prasarana Disiplin Pegawai				4 Unit	25,000,000	Kab. Maros, Tanralili, Borong	Dana Transfer Umum-Dana Alokasi Umum	Memperkuat Stabilitas Polhukhankam Dan Transformasi Pelayanan Publik	4. Peningkatan tata kelola pemerintahan yang baik dan bersih serta kondusivitas wilayah	Aparatur	4 Unit	25,000,000	KECAMATAN TANRALILI
7 01 01 2.05 02	Pengadaan Pakaian Dinas beserta Atribut Kelengkapannya	Jumlah Paket Pakaian Dinas beserta Atribut Kelengkapan				0 Paket	14,500,000	Kab. Maros, Tanralili, Borong	Dana Transfer Umum-Dana Alokasi Umum	Memperkuat Stabilitas Polhukhankam Dan Transformasi Pelayanan Publik	4. Peningkatan tata kelola pemerintahan yang baik dan bersih serta kondusivitas wilayah	Aparatur	0 Paket	25,000,000	KECAMATAN TANRALILI
7 01 01 2.05 04	Koordinasi dan Pelaksanaan Sistem Informasi Kepegawaian	Jumlah Dokumen Hasil Koordinasi dan Pelaksanaan Sistem Informasi Kepegawaian				12 Dokumen	22,000,000	Kab. Maros, Tanralili, Borong	Dana Transfer Umum-Dana Alokasi Umum	Memperkuat Stabilitas Polhukhankam Dan Transformasi Pelayanan Publik	4. Peningkatan tata kelola pemerintahan yang baik dan bersih serta kondusivitas wilayah	Aparatur	12 Dokumen	22,000,000	KECAMATAN TANRALILI
7 01 01 2.05 05	Monitoring, Evaluasi, dan Penilaian Kinerja Pegawai	Jumlah Dokumen Monitoring, Evaluasi, dan Penilaian Kinerja Pegawai				12 Dokumen	25,000,000	Kab. Maros, Tanralili, Borong	Dana Transfer Umum-Dana Alokasi Umum	Memperkuat Stabilitas Polhukhankam Dan Transformasi Pelayanan Publik	4. Peningkatan tata kelola pemerintahan yang baik dan bersih serta kondusivitas wilayah	Aparatur	12 Dokumen	30,000,000	KECAMATAN TANRALILI
7 01 01 2.05 09	Pendidikan dan Pelatihan Pegawai Berdasarkan Tugas dan Fungsi	Jumlah Pegawai Berdasarkan Tugas dan Fungsi yang Mengikuti Pendidikan dan Pelatihan				50 Orang	10,000,000	Kab. Maros, Tanralili, Borong	Dana Transfer Umum-Dana Alokasi Umum	Memperkuat Stabilitas Polhukhankam Dan Transformasi Pelayanan Publik	4. Peningkatan tata kelola pemerintahan yang baik dan bersih serta kondusivitas wilayah	Aparatur	50 Orang	25,000,000	KECAMATAN TANRALILI
7 01 01 2.05 10	Sosialisasi Peraturan Perundang-Undangan	Jumlah Orang yang Mengikuti Sosialisasi Peraturan Perundang-Undangan				70 Orang	25,000,000	Kab. Maros, Tanralili, Borong	Dana Transfer Umum-Dana Alokasi Umum	Memperkuat Stabilitas Polhukhankam Dan Transformasi Pelayanan Publik	4. Peningkatan tata kelola pemerintahan yang baik dan bersih serta kondusivitas wilayah	Aparatur	70 Orang	25,000,000	KECAMATAN TANRALILI
7 01 01 2.05 11	Bimbingan Teknis Implementasi Peraturan Perundang-Undangan	Jumlah Orang yang Mengikuti Bimbingan Teknis Implementasi Peraturan Perundang-Undangan				70 Orang	25,000,000	Kab. Maros, Tanralili, Borong	Dana Transfer Umum-Dana Alokasi Umum	Memperkuat Stabilitas Polhukhankam Dan Transformasi Pelayanan Publik	4. Peningkatan tata kelola pemerintahan yang baik dan bersih serta kondusivitas wilayah	Aparatur	70 Orang	25,000,000	KECAMATAN TANRALILI
7 01 01 2.06	<b>Administrasi Umum Perangkat Daerah</b>	Jumlah Jenis Layanan Administrasi Umum PD Yang Dilaksanakan	Jenis		Jenis	11 Jenis	<b>517,000,000</b>						11 Jenis	<b>517,000,000</b>	
7 01 01 2.06 01	Penyediaan Komponen Instalasi Listrik/Penerangan Bangunan Kantor	Jumlah Paket Komponen Instalasi Listrik/Penerangan Bangunan Kantor yang Disediakan				10 Paket	25,000,000	Kab. Maros, Tanralili, Borong	Dana Transfer Umum-Dana Alokasi Umum	Memperkuat Stabilitas Polhukhankam Dan Transformasi Pelayanan Publik	4. Peningkatan tata kelola pemerintahan yang baik dan bersih serta kondusivitas wilayah	Aparatur	10 Paket	25,000,000	KECAMATAN TANRALILI

**Penetapan Rencana Kerja Pemerintah Daerah (RKPD)  
Kabupaten Maros  
Tahun 2023**

Kode	Urusan/ Bidang Urusan/ Program/ Kegiatan/ Sub Kegiatan	Indikator Program/ Kegiatan/ Sub Kegiatan	Target Akhir Periode RPJMD	Realisasi Capaian RKPD Tahun 2021	Prakiraan Capaian Target RKPD Tahun 2022	Capaian Kinerja dan Kerangka Pendanaan						Kelompok Sasaran	Prakiraan Maju Rencana Tahun 2024		Perangkat Daerah Penanggung Jawab
						Target 2023	Pagu Indikatif	Lokasi	Sumber Dana	Prioritas			Target	Pagu Indikatif	
										Nasional	Daerah				
7.01.01.2.06.02	Penyediaan Peralatan dan Perlengkapan Kantor	Jumlah Paket Peralatan dan Perlengkapan Kantor yang Disediakan				25 Paket	30,000,000	Kab. Maros, Tanralili, Borong	Dana Transfer Umum-Dana Alokasi Umum	Memperkuat Stabilitas Polhukhankam Dan Transformasi Pelayanan Publik	4. Peningkatan tata kelola pemerintahan yang baik dan bersih serta kondusivitas wilayah	Aparatur	25 Paket	30,000,000	KECAMATAN TANRALILI
7.01.01.2.06.03	Penyediaan Peralatan Rumah Tangga	Jumlah Paket Peralatan Rumah Tangga yang Disediakan				25 Paket	15,000,000	Kab. Maros, Tanralili, Borong	Dana Transfer Umum-Dana Alokasi Umum	Memperkuat Stabilitas Polhukhankam Dan Transformasi Pelayanan Publik	4. Peningkatan tata kelola pemerintahan yang baik dan bersih serta kondusivitas wilayah	Aparatur	25 Paket	15,000,000	KECAMATAN TANRALILI
7.01.01.2.06.04	Penyediaan Bahan Logistik Kantor	Jumlah Paket Bahan Logistik Kantor yang Disediakan				5 Paket	25,000,000	Kab. Maros, Tanralili, Borong	Dana Transfer Umum-Dana Alokasi Umum	Memperkuat Stabilitas Polhukhankam Dan Transformasi Pelayanan Publik	4. Peningkatan tata kelola pemerintahan yang baik dan bersih serta kondusivitas wilayah	Aparatur	5 Paket	25,000,000	KECAMATAN TANRALILI
7.01.01.2.06.05	Penyediaan Barang Cetak dan Penggandaan	Jumlah Paket Barang Cetak dan Penggandaan yang Disediakan				2 Paket	25,000,000	Kab. Maros, Tanralili, Borong	Dana Transfer Umum-Dana Alokasi Umum	Memperkuat Stabilitas Polhukhankam Dan Transformasi Pelayanan Publik	4. Peningkatan tata kelola pemerintahan yang baik dan bersih serta kondusivitas wilayah	Aparatur	2 Paket	25,000,000	KECAMATAN TANRALILI
7.01.01.2.06.06	Penyediaan Bahan Bacaan dan Peraturan Perundang-undangan	Jumlah Dokumen Bahan Bacaan dan Peraturan Perundang-undangan yang Disediakan				5 Dokumen	30,000,000	Kab. Maros, Tanralili, Borong	Dana Transfer Umum-Dana Alokasi Umum	Memperkuat Stabilitas Polhukhankam Dan Transformasi Pelayanan Publik	4. Peningkatan tata kelola pemerintahan yang baik dan bersih serta kondusivitas wilayah	Aparatur	5 Dokumen	30,000,000	KECAMATAN TANRALILI
7.01.01.2.06.07	Penyediaan Bahan/Material	Jumlah Paket Bahan/Material yang Disediakan				20 Paket	30,000,000	Kab. Maros, Tanralili, Borong	Dana Transfer Umum-Dana Alokasi Umum	Memperkuat Stabilitas Polhukhankam Dan Transformasi Pelayanan Publik	4. Peningkatan tata kelola pemerintahan yang baik dan bersih serta kondusivitas wilayah	Aparatur	20 Paket	30,000,000	KECAMATAN TANRALILI
7.01.01.2.06.08	Fasilitasi Kunjungan Tamu	Jumlah Laporan Fasilitasi Kunjungan Tamu				120 Laporan	200,000,000	Kab. Maros, Tanralili, Borong	Dana Transfer Umum-Dana Alokasi Umum	Memperkuat Stabilitas Polhukhankam Dan Transformasi Pelayanan Publik	4. Peningkatan tata kelola pemerintahan yang baik dan bersih serta kondusivitas wilayah	Aparatur	120 Laporan	200,000,000	KECAMATAN TANRALILI
7.01.01.2.06.09	Penyelenggaraan Rapat Koordinasi dan Konsultasi SKPD	Jumlah Laporan Penyelenggaraan Rapat Koordinasi dan Konsultasi SKPD				255 Laporan	85,000,000	Kab. Maros, Tanralili, Borong	Dana Transfer Umum-Dana Alokasi Umum	Memperkuat Stabilitas Polhukhankam Dan Transformasi Pelayanan Publik	4. Peningkatan tata kelola pemerintahan yang baik dan bersih serta kondusivitas wilayah	Aparatur	255 Laporan	85,000,000	KECAMATAN TANRALILI
7.01.01.2.06.10	Penatausahaan Arsip Dinamis pada SKPD	Jumlah Dokumen Penatausahaan Arsip Dinamis pada SKPD				12 Dokumen	25,000,000	Kab. Maros, Tanralili, Borong	Dana Transfer Umum-Dana Alokasi Umum	Memperkuat Stabilitas Polhukhankam Dan Transformasi Pelayanan Publik	4. Peningkatan tata kelola pemerintahan yang baik dan bersih serta kondusivitas wilayah	Aparatur	12 Dokumen	25,000,000	KECAMATAN TANRALILI
7.01.01.2.06.11	Dukungan Pelaksanaan Sistem Pemerintahan Berbasis Elektronik pada SKPD	Jumlah Dokumen Dukungan Pelaksanaan Sistem Pemerintahan Berbasis Elektronik pada SKPD				2 Dokumen	27,000,000	Kab. Maros, Tanralili, Borong	Dana Transfer Umum-Dana Alokasi Umum	Memperkuat Stabilitas Polhukhankam Dan Transformasi Pelayanan Publik	4. Peningkatan tata kelola pemerintahan yang baik dan bersih serta kondusivitas wilayah	Aparatur	2 Dokumen	27,000,000	KECAMATAN TANRALILI
7.01.01.2.07	<b>Pengadaan Barang Milik Daerah Penunjang Urusan Pemerintah Daerah</b>	Jumlah Jenis BMD PD Penunjang Kebutuhan Pelaksanaan Urusan Pemerintahan Daerah	Jenis		Jenis	4 Jenis	<b>610,000,000</b>						4 Jenis	<b>610,000,000</b>	

**Penetapan Rencana Kerja Pemerintah Daerah (RKPD)  
Kabupaten Maros  
Tahun 2023**

Kode	Urusan/ Bidang Urusan/ Program/ Kegiatan/ Sub Kegiatan	Indikator Program/ Kegiatan/ Sub Kegiatan	Target Akhir Periode RPJMD	Realisasi Capaian RKPD Tahun 2021	Prakiraan Capaian Target RKPD Tahun 2022	Capaian Kinerja dan Kerangka Pendanaan						Kelompok Sasaran	Prakiraan Maju Rencana Tahun 2024		Perangkat Daerah Penanggung Jawab
						Target 2023	Pagu Indikatif	Lokasi	Sumber Dana	Prioritas			Target	Pagu Indikatif	
										Nasional	Daerah				
7 01 01 2.07 05	Pengadaan Mebel	Jumlah Paket Mebel yang Disediakan				2 Unit	50,000,000	Kab. Maros, Tanralili, Borong	Dana Transfer Umum-Dana Alokasi Umum	Memperkuat Stabilitas Polhukhankam Dan Transformasi Pelayanan Publik	4. Peningkatan tata kelola pemerintahan yang baik dan bersih serta kondusivitas wilayah	Aparatur	2 Unit	50,000,000	KECAMATAN TANRALILI
7 01 01 2.07 06	Pengadaan Peralatan dan Mesin Lainnya	Jumlah Unit Peralatan dan Mesin Lainnya yang Disediakan				4 Unit	60,000,000	Kab. Maros, Tanralili, Borong	Dana Transfer Umum-Dana Alokasi Umum	Memperkuat Stabilitas Polhukhankam Dan Transformasi Pelayanan Publik	4. Peningkatan tata kelola pemerintahan yang baik dan bersih serta kondusivitas wilayah	Aparatur	4 Unit	60,000,000	KECAMATAN TANRALILI
7 01 01 2.07 09	Pengadaan Gedung Kantor atau Bangunan Lainnya	Jumlah Unit Gedung Kantor atau Bangunan Lainnya yang Disediakan				3 Unit	300,000,000	Kab. Maros, Tanralili, Borong	Dana Transfer Umum-Dana Alokasi Umum	Memperkuat Stabilitas Polhukhankam Dan Transformasi Pelayanan Publik	4. Peningkatan tata kelola pemerintahan yang baik dan bersih serta kondusivitas wilayah	Aparatur	3 Unit	300,000,000	KECAMATAN TANRALILI
7 01 01 2.07 10	Pengadaan Sarana dan Prasarana Gedung Kantor atau Bangunan Lainnya	Jumlah Unit Sarana dan Prasarana Gedung Kantor atau Bangunan Lainnya yang Disediakan				15 Unit	200,000,000	Kab. Maros, Tanralili, Borong	Dana Transfer Umum-Dana Alokasi Umum	Memperkuat Stabilitas Polhukhankam Dan Transformasi Pelayanan Publik	4. Peningkatan tata kelola pemerintahan yang baik dan bersih serta kondusivitas wilayah	Aparatur	15 Unit	200,000,000	KECAMATAN TANRALILI
<b>7 01 01 2.08</b>	<b>Penyediaan Jasa Penunjang Urusan Pemerintahan Daerah</b>	Jumlah Jenis Jasa Penunjang Urusan Pemerintahan Daerah	Jenis		Jenis	4 Jenis	<b>232,000,000</b>						4 Jenis	<b>237,000,000</b>	
7 01 01 2.08 01	Penyediaan Jasa Surat Menyurat	Jumlah Laporan Penyediaan Jasa Surat Menyurat				12 Laporan	15,000,000	Kab. Maros, Tanralili, Borong	Dana Transfer Umum-Dana Alokasi Umum	Memperkuat Stabilitas Polhukhankam Dan Transformasi Pelayanan Publik	4. Peningkatan tata kelola pemerintahan yang baik dan bersih serta kondusivitas wilayah	Aparatur	12 Laporan	20,000,000	KECAMATAN TANRALILI
7 01 01 2.08 02	Penyediaan Jasa Komunikasi, Sumber Daya Air dan Listrik	Jumlah Laporan Penyediaan Jasa Komunikasi, Sumber Daya Air dan Listrik yang Disediakan				0 Laporan	12,000,000	Kab. Maros, Tanralili, Borong	Dana Transfer Umum-Dana Alokasi Umum	Memperkuat Stabilitas Polhukhankam Dan Transformasi Pelayanan Publik	4. Peningkatan tata kelola pemerintahan yang baik dan bersih serta kondusivitas wilayah	Aparatur	0 Laporan	12,000,000	KECAMATAN TANRALILI
7 01 01 2.08 03	Penyediaan Jasa Peralatan dan Perlengkapan Kantor	Jumlah Laporan Penyediaan Jasa Peralatan dan Perlengkapan Kantor yang Disediakan				12 Laporan	25,000,000	Kab. Maros, Tanralili, Borong	Dana Transfer Umum-Dana Alokasi Umum	Memperkuat Stabilitas Polhukhankam Dan Transformasi Pelayanan Publik	4. Peningkatan tata kelola pemerintahan yang baik dan bersih serta kondusivitas wilayah	Aparatur	12 Laporan	25,000,000	KECAMATAN TANRALILI
7 01 01 2.08 04	Penyediaan Jasa Pelayanan Umum Kantor	Jumlah Laporan Penyediaan Jasa Pelayanan Umum Kantor yang Disediakan				12 Laporan	180,000,000	Kab. Maros, Tanralili, Borong	Dana Transfer Umum-Dana Alokasi Umum	Memperkuat Stabilitas Polhukhankam Dan Transformasi Pelayanan Publik	4. Peningkatan tata kelola pemerintahan yang baik dan bersih serta kondusivitas wilayah	Aparatur	12 Laporan	180,000,000	KECAMATAN TANRALILI
<b>7 01 01 2.09</b>	<b>Pemeliharaan Barang Milik Daerah Penunjang Urusan Pemerintahan Daerah</b>	Jumlah Jenis BMD PD Penunjang Kebutuhan Pelaksanaan Urusan Pemerintahan Daerah Yang berada Dalam Kondisi Baik	Jenis		Jenis	2 Jenis	<b>70,000,000</b>						2 Jenis	<b>75,000,000</b>	
7 01 01 2.09 06	Pemeliharaan Peralatan dan Mesin Lainnya	Jumlah Peralatan dan Mesin Lainnya yang Dipelihara				10 Unit	35,000,000	Kab. Maros, Tanralili, Borong	Dana Transfer Umum-Dana Alokasi Umum	Memperkuat Stabilitas Polhukhankam Dan Transformasi Pelayanan Publik	4. Peningkatan tata kelola pemerintahan yang baik dan bersih serta kondusivitas wilayah	Aparatur	10 Unit	35,000,000	KECAMATAN TANRALILI



**Penetapan Rencana Kerja Pemerintah Daerah (RKPD)  
Kabupaten Maros  
Tahun 2023**

Kode	Urusan/ Bidang Urusan/ Program/ Kegiatan/ Sub Kegiatan	Indikator Program/ Kegiatan/ Sub Kegiatan	Target Akhir Periode RPJMD	Realisasi Capaian RKPD Tahun 2021	Prakiraan Capaian Target RKPD Tahun 2022	Capaian Kinerja dan Kerangka Pendanaan						Kelompok Sasaran	Prakiraan Maju Rencana Tahun 2024		Perangkat Daerah Penanggung Jawab
						Target 2023	Pagu Indikatif	Lokasi	Sumber Dana	Prioritas			Target	Pagu Indikatif	
										Nasional	Daerah				
7.01.01.2.09.09	Pemeliharaan/Rehabilitasi Gedung Kantor dan Bangunan Lainnya	Jumlah Gedung Kantor dan Bangunan Lainnya yang Dipelihara/Direhabilitasi				1 Unit	35,000,000	Kab. Maros, Tanralili, Borong	Dana Transfer Umum-Dana Alokasi Umum	Memperkuat Stabilitas Polhukhankam Dan Transformasi Pelayanan Publik	4. Peningkatan tata kelola pemerintahan yang baik dan bersih serta kondusivitas wilayah	Aparatur	1 Unit	40,000,000	KECAMATAN TANRALILI
7.01.02	<b>PROGRAM PENYELENGGARAAN PEMERINTAHAN DAN PELAYANAN PUBLIK</b>	Persentase Kepuasan Masyarakat terhadap Pelayanan Publik di Kecamatan	Persen		Persen	100 Persen	<b>1,485,000,000</b>						100 Persen	<b>1,490,000,000</b>	
7.01.02.2.01	<b>Koordinasi Penyelenggaraan Kegiatan Pemerintahan di Tingkat Kecamatan</b>	Jumlah Urusan Pemerintahan yang Dilaksanakan pada Tingkat kecamatan	urusan		urusan	4 urusan	<b>100,000,000</b>						4 urusan	<b>100,000,000</b>	
7.01.02.2.01.02	Peningkatan Efektifitas Kegiatan Pemerintahan di Tingkat Kecamatan	Jumlah Dokumen Peningkatan Efektifitas Kegiatan Pemerintahan di Tingkat Kecamatan				1 Dokumen	100,000,000	Kab. Maros, Tanralili, Borong	Dana Transfer Umum-Dana Alokasi Umum	Memperkuat Stabilitas Polhukhankam Dan Transformasi Pelayanan Publik	4. Peningkatan tata kelola pemerintahan yang baik dan bersih serta kondusivitas wilayah	Masyarakat dan Aparatur	1 Dokumen	100,000,000	KECAMATAN TANRALILI
7.01.02.2.02	<b>Penyelenggaraan Urusan Pemerintahan yang Tidak Dilaksanakan oleh Unit Kerja Perangkat Daerah yang Ada di Kecamatan</b>	Jumlah layanan urusan pemerintahan yang dilaksanakan pada tingkat kecamatan	Layanan		Layanan	4 Layanan	<b>1,300,000,000</b>						4 Layanan	<b>1,300,000,000</b>	
7.01.02.2.02.02	Fasilitasi Percepatan Pencapaian Standar Pelayanan Minimal di Wilayah Kecamatan	Jumlah Laporan Fasilitasi Percepatan Pencapaian Standar Pelayanan Minimal di Wilayah Kecamatan				5 Laporan	100,000,000	Kab. Maros, Tanralili, Borong	Dana Transfer Umum-Dana Alokasi Umum	Memperkuat Stabilitas Polhukhankam Dan Transformasi Pelayanan Publik	4. Peningkatan tata kelola pemerintahan yang baik dan bersih serta kondusivitas wilayah	Masyarakat dan Aparatur	5 Laporan	100,000,000	KECAMATAN TANRALILI
7.01.02.2.02.03	Peningkatan Efektifitas Pelaksanaan Pelayanan kepada Masyarakat di Wilayah Kecamatan	Jumlah Laporan Peningkatan Efektifitas Pelaksanaan Pelayanan kepada Masyarakat di Wilayah Kecamatan				12 Laporan	1,200,000,000	Kab. Maros, Tanralili, Borong	Dana Transfer Umum-Dana Alokasi Umum	Memperkuat Stabilitas Polhukhankam Dan Transformasi Pelayanan Publik	4. Peningkatan tata kelola pemerintahan yang baik dan bersih serta kondusivitas wilayah	Masyarakat dan Aparatur	12 Laporan	1,200,000,000	KECAMATAN TANRALILI
7.01.02.2.04	<b>Pelaksanaan Urusan Pemerintahan yang Dilimpahkan kepada Camat</b>	Jumlah urusan pemerintahan yang dilimpahkan kepada camat	Urusan		Urusan	3 Urusan	<b>85,000,000</b>						3 Urusan	<b>90,000,000</b>	
7.01.02.2.04.01	Pelaksanaan Urusan Pemerintahan yang Terkait dengan Pelayanan Perizinan Non Usaha	Jumlah Dokumen Non Perizinan Usaha yang Dilaksanakan				4 Dokumen	25,000,000	Kab. Maros, Tanralili, Borong	Dana Transfer Umum-Dana Alokasi Umum	Memperkuat Stabilitas Polhukhankam Dan Transformasi Pelayanan Publik	4. Peningkatan tata kelola pemerintahan yang baik dan bersih serta kondusivitas wilayah	Aparatur dan Masyarakat	4 Dokumen	25,000,000	KECAMATAN TANRALILI
7.01.02.2.04.02	Pelaksanaan Urusan Pemerintahan yang terkait dengan Nonperizinan	Jumlah Laporan Pelaksanaan Nonperizinan pada Urusan Pemerintahan				13 Laporan	30,000,000	Kab. Maros, Tanralili, Borong	Dana Transfer Umum-Dana Alokasi Umum	Memperkuat Stabilitas Polhukhankam Dan Transformasi Pelayanan Publik	4. Peningkatan tata kelola pemerintahan yang baik dan bersih serta kondusivitas wilayah	Aparatur dan Masyarakat	13 Laporan	30,000,000	KECAMATAN TANRALILI
7.01.02.2.04.03	Pelaksanaan Urusan Pemerintahan yang Terkait dengan Kewenangan Lain yang Dilimpahkan	Jumlah Laporan Pelaksanaan Kewenangan Lain yang Dilimpahkan				1 Laporan	30,000,000	Kab. Maros, Tanralili, Borong	Dana Transfer Umum-Dana Alokasi Umum	Memperkuat Stabilitas Polhukhankam Dan Transformasi Pelayanan Publik	4. Peningkatan tata kelola pemerintahan yang baik dan bersih serta kondusivitas wilayah	Aparatur dan Masyarakat	1 Laporan	35,000,000	KECAMATAN TANRALILI

**Penetapan Rencana Kerja Pemerintah Daerah (RKPD)  
Kabupaten Maros  
Tahun 2023**

Kode	Urusan/ Bidang Urusan/ Program/ Kegiatan/ Sub Kegiatan	Indikator Program/ Kegiatan/ Sub Kegiatan	Target Akhir Periode RPJMD	Realisasi Capaian RKPD Tahun 2021	Prakiraan Capaian Target RKPD Tahun 2022	Capaian Kinerja dan Kerangka Pendanaan						Kelompok Sasaran	Prakiraan Maju Rencana Tahun 2024		Perangkat Daerah Penanggung Jawab
						Target 2023	Pagu Indikatif	Lokasi	Sumber Dana	Prioritas			Target	Pagu Indikatif	
										Nasional	Daerah				
7 01 03	<b>PROGRAM PEMBERDAYAAN MASYARAKAT DESA DAN KELURAHAN</b>	Persentase Partisipasi Aktif Masyarakat di Kecamatan Dalam Kegiatan Pembangunan	Persen		Persen	100 Persen	<b>530,000,000</b>						100 Persen	<b>530,000,000</b>	
7 01 03 2.01	<b>Koordinasi Kegiatan Pemberdayaan Desa</b>	Jumlah masyarakat yang terlibat pada kegiatan pemberdayaan desa yang dilaksanakan	Orang		Orang	600 Orang	<b>110,000,000</b>						600 Orang	<b>110,000,000</b>	
7 01 03 2.01 02	Sinkronisasi Program Kerja dan Kegiatan Pemberdayaan Masyarakat yang Dilakukan oleh Pemerintah dan Swasta di Wilayah Kerja Kecamatan	Jumlah Dokumen Sinkronisasi Program Kerja dan Kegiatan Pemberdayaan Masyarakat yang Dilakukan oleh Pemerintah dan Swasta di Wilayah Kerja Kecamatan				2 Dokumen	60,000,000	Kab. Maros, Tanralili, Borong	Dana Transfer Umum-Dana Alokasi Umum	Meningkatkan Sumber Daya Manusia Yang Berkualitas Dan Berdaya Saing	2. Percepatan pengurangan kemiskinan dan pengangguran	Aparatur dan Masyarakat	2 Dokumen	60,000,000	KECAMATAN TANRALILI
7 01 03 2.01 03	Peningkatan Efektifitas Kegiatan Pemberdayaan Masyarakat di Wilayah Kecamatan	Jumlah Laporan Peningkatan Efektivitas Kegiatan Pemberdayaan Masyarakat di Wilayah Kecamatan				2 Laporan	50,000,000	Kab. Maros, Tanralili, Borong	Dana Transfer Umum-Dana Alokasi Umum	Meningkatkan Sumber Daya Manusia Yang Berkualitas Dan Berdaya Saing	2. Percepatan pengurangan kemiskinan dan pengangguran	Aparatur dan Masyarakat	2 Laporan	50,000,000	KECAMATAN TANRALILI
7 01 03 2.02	<b>Kegiatan Pemberdayaan Kelurahan</b>	Jumlah masyarakat yang terlibat pada kegiatan pemberdayaan kelurahan yang dilaksanakan	Orang		Orang	70 Orang	<b>420,000,000</b>						70 Orang	<b>420,000,000</b>	
7 01 03 2.02 01	Peningkatan Partisipasi Masyarakat dalam Forum Musyawarah Perencanaan Pembangunan di Kelurahan	Jumlah Lembaga Kemasyarakatan yang Berpartisipasi dalam Forum Musyawarah Perencanaan Pembangunan di Kelurahan				1 Lembaga	40,000,000	Kab. Maros, Tanralili, Borong	Dana Transfer Umum-Dana Alokasi Umum	Memperkuat Infrastruktur Untuk Mendukung Pengembangan Ekonomi Dan Pelayanan Dasar	3. Pemantapan kualitas hidup dan kapasitas sumber daya manusia menuju SDM berdaya saing	Aparatur dan Masyarakat	1 Lembaga	40,000,000	KECAMATAN TANRALILI
7 01 03 2.02 03	Pemberdayaan Masyarakat di Kelurahan	Jumlah Pokmas dan Ormas yang Melaksanakan Pemberdayaan Masyarakat di Kelurahan				5 Pokmas / Ormas	360,000,000	Kab. Maros, Tanralili, Borong	Dana Transfer Umum-Dana Alokasi Umum	Memperkuat Infrastruktur Untuk Mendukung Pengembangan Ekonomi Dan Pelayanan Dasar	4. Peningkatan tata kelola pemerintahan yang baik dan bersih serta kondusivitas wilayah	Aparatur dan Masyarakat	5 Pokmas / Ormas	360,000,000	KECAMATAN TANRALILI
7 01 03 2.02 04	Evaluasi Kelurahan	Jumlah Laporan Hasil Evaluasi Kelurahan				4 Laporan	20,000,000	Kab. Maros, Tanralili, Borong	Dana Transfer Umum-Dana Alokasi Umum	Memperkuat Infrastruktur Untuk Mendukung Pengembangan Ekonomi Dan Pelayanan Dasar	4. Peningkatan tata kelola pemerintahan yang baik dan bersih serta kondusivitas wilayah	Aparatur dan Masyarakat	4 Laporan	20,000,000	KECAMATAN TANRALILI
7 01 04	<b>PROGRAM KOORDINASI KETENTRAMAN DAN KETERTIBAN UMUM</b>	Persentase Penurunan Kasus Pelanggaran K3 dan Pelanggaran Perda di Wilayah Kecamatan	Persen		Persen	100 Persen	<b>25,000,000</b>						100 Persen	<b>25,000,000</b>	

**Penetapan Rencana Kerja Pemerintah Daerah (RKPD)  
Kabupaten Maros  
Tahun 2023**

Kode	Kode	Kode	Kode	Kode	Urusan/ Bidang Urusan/ Program/ Kegiatan/ Sub Kegiatan	Indikator Program/ Kegiatan/ Sub Kegiatan	Target Akhir Periode RPJMD	Realisasi Capaian RKPD Tahun 2021	Prakiraan Capaian Target RKPD Tahun 2022	Capaian Kinerja dan Kerangka Pendanaan					Kelompok Sasaran	Prakiraan Maju Rencana Tahun 2024		Perangkat Daerah Penanggung Jawab	
										Target 2023	Pagu Indikatif	Lokasi	Sumber Dana	Prioritas		Target	Pagu Indikatif		
														Nasional					Daerah
7	01	04	2.01		<b>Koordinasi Upaya Penyelenggaraan Ketenteraman dan Ketertiban Umum</b>	Jumlah masyarakat yang terlibat dalam upaya penyelenggaraan ketenteraman dan ketertiban umum	Orang		Orang	450 Orang	<b>25,000,000</b>					450 Orang	<b>25,000,000</b>		
7	01	04	2.01	01	Sinergitas dengan Kepolisian Negara Republik Indonesia, Tentara Nasional Indonesia dan Instansi Vertikal di Wilayah Kecamatan	Jumlah Laporan Hasil Sinergitas dengan Kepolisian Negara Republik Indonesia, Tentara Nasional Indonesia dan Instansi Vertikal di Wilayah Kecamatan				7 Laporan	25,000,000	Kab. Maros, Tanralili, Borong	Dana Transfer Umum-Dana Alokasi Umum	Memperkuat Stabilitas Polhukhankam Dan Transformasi Pelayanan Publik	3. Pemantapan kualitas hidup dan kapasitas sumber daya manusia menuju SDM berdaya saing	Aparatur dan masyarakat	7 Laporan	25,000,000	KECAMATAN TANRALILI
7	01	05			<b>PROGRAM PENYELENGGARAAN URUSAN PEMERINTAHAN UMUM</b>	Persentase Masyarakat di Wilayah Kecamatan yang Mendapatkan Pembinaan, Waawasan dan Ketahanan Nasional	Persen		Persen	100 Persen	<b>390,000,000</b>					100 Persen	<b>390,000,000</b>		
7	01	05	2.01		<b>Penyelenggaraan Urusan Pemerintahan Umum Sesuai Penugasan Kepala Daerah</b>	Jumlah urusan pemerintahan daerah sesuai penugasan kepala daerah yang diselenggarakan	Urusan		Urusan	3 Urusan	<b>390,000,000</b>					3 Urusan	<b>390,000,000</b>		
7	01	05	2.01	01	Pembinaan Wawasan Kebangsaan dan Ketahanan Nasional dalam rangka Memantapkan Pengamalan Pancasila, Pelaksanaan Undang-Undang Dasar Negara Republik Indonesia Tahun 1945, Pelestarian Bhinneka Tunggal Ika serta Pemertahanan dan Pemeliharaan Keutuhan Negara Kesatuan Republik Indonesia	Jumlah Orang yang Mengikuti Pembinaan Wawasan Kebangsaan dan Ketahanan Nasional dalam rangka Memantapkan Pengamalan Pancasila, Pelaksanaan Undang-Undang Dasar Negara Republik Indonesia Tahun 1945, Pelestarian Bhinneka Tunggal Ika serta Pemertahanan dan Pemeliharaan Keutuhan Negara Kesatuan Republik Indonesia				400 Orang	200,000,000	Kab. Maros, Tanralili, Borong	Dana Transfer Umum-Dana Alokasi Umum	Mengembangkan Wilayah Untuk Mengurangi Kesenjangan Dan Menjamin Pemerataan	3. Pemantapan kualitas hidup dan kapasitas sumber daya manusia menuju SDM berdaya saing	Aparatur dan Masyarakat	400 Orang	200,000,000	KECAMATAN TANRALILI
7	01	05	2.01	02	Fasilitasi, Koordinasi dan Pembinaan (Bimtek, Sosialisasi, Konsultasi) Wawasan Kebangsaan dan Ketahanan Nasional	Jumlah Orang yang Mengikuti Fasilitasi, Koordinasi dan Pembinaan (Bimtek, Sosialisasi, Konsultasi) Wawasan Kebangsaan dan Ketahanan Nasional				400 Orang	70,000,000	Kab. Maros, Tanralili, Borong	Dana Transfer Umum-Dana Alokasi Umum	Mengembangkan Wilayah Untuk Mengurangi Kesenjangan Dan Menjamin Pemerataan	3. Pemantapan kualitas hidup dan kapasitas sumber daya manusia menuju SDM berdaya saing	Aparatur dan Masyarakat	400 Orang	70,000,000	KECAMATAN TANRALILI
7	01	05	2.01	04	Pembinaan Kerukunan Antar Suku dan Intra Suku, Umat Beragama, Ras, dan Golongan Lainnya Guna Mewujudkan Stabilitas Keamanan Lokal, Regional, dan Nasional	Jumlah Orang yang Mengikuti Pembinaan Kerukunan Antar Suku dan Intra Suku, Umat Beragama, Ras, dan Golongan Lainnya Guna Mewujudkan Stabilitas Keamanan Lokal, Regional, dan Nasional				800 Orang	100,000,000	Kab. Maros, Tanralili, Borong	Dana Transfer Umum-Dana Alokasi Umum	Mengembangkan Wilayah Untuk Mengurangi Kesenjangan Dan Menjamin Pemerataan	1. Peningkatan pertumbuhan dan ketahanan ekonomi secara berkelanjutan dengan memperhatikan keberlanjutan lingkungan hidup dan ketahanan bencana	Aparatur dan Masyarakat	800 Orang	100,000,000	KECAMATAN TANRALILI

**Penetapan Rencana Kerja Pemerintah Daerah (RKPD)  
Kabupaten Maros  
Tahun 2023**

Kode	Urusan/ Bidang Urusan/ Program/ Kegiatan/ Sub Kegiatan	Indikator Program/ Kegiatan/ Sub Kegiatan	Target Akhir Periode RPJMD	Realisasi Capaian RKPD Tahun 2021	Prakiraan Capaian Target RKPD Tahun 2022	Capaian Kinerja dan Kerangka Pendanaan						Kelompok Sasaran	Prakiraan Maju Rencana Tahun 2024		Perangkat Daerah Penanggung Jawab
						Target 2023	Pagu Indikatif	Lokasi	Sumber Dana	Prioritas			Target	Pagu Indikatif	
										Nasional	Daerah				
7 01 05 2.01 08	Pelaksanaan Tugas Forum Koordinasi Pimpinan di Kecamatan	Jumlah Dokumen Tugas Forum Koordinasi Pimpinan di Kecamatan				1 Dokumen	20,000,000	Kab. Maros, Tanralili, Borong	Dana Transfer Umum-Dana Alokasi Umum	Mengembangkan Wilayah Untuk Mengurangi Kesenjangan Dan Menjamin Pemerataan	3. Pemantapan kualitas hidup dan kapasitas sumber daya manusia menuju SDM berdaya saing	Aparatur dan Masyarakat	1 Dokumen	20,000,000	KECAMATAN TANRALILI
7 01 06	<b>PROGRAM PEMBINAAN DAN PENGAWASAN PEMERINTAHAN DESA</b>	Persentase Desa yang Menyelenggarakan Administrasi Pemerintahan Desa Sesuai Ketentuan Peraturan Perundang-Undangan	Persen		Persen	100 Persen	<b>15,000,000</b>						100 Persen	<b>15,000,000</b>	
7 01 06 2.01	<b>Fasilitasi, Rekomendasi dan Koordinasi Pembinaan dan Pengawasan Pemerintahan Desa</b>	umlah desa yang mendapatkan fasilitasi dan pembinaan penyelenggaraan administrasi peemrintah desa sesuai ketentuan yang berlaku	Desa		Desa	1 Desa	<b>15,000,000</b>						1 Desa	<b>15,000,000</b>	
7 01 06 2.01 03	Fasilitasi Pengelolaan Keuangan Desa dan Pendayagunaan Aset Desa	Jumlah Dokumen yang Difasilitasi dalam rangka Pengelolaan Keuangan Desa dan Pendayagunaan Aset Desa				2 Dokumen	15,000,000	Kab. Maros, Tanralili, Borong	Dana Transfer Umum-Dana Alokasi Umum	Memperkuat Stabilitas Polhukhankam Dan Transformasi Pelayanan Publik	4. Peningkatan tata kelola pemerintahan yang baik dan bersih serta kondusivitas wilayah	Aparatur dan Masyarakat	2 Dokumen	15,000,000	KECAMATAN TANRALILI
7	<b>UNSUR KEWILAYAHAN</b>														
7 01	<b>KECAMATAN</b>														
7 01 02	<b>PROGRAM PENYELENGGARAAN PEMERINTAHAN DAN PELAYANAN PUBLIK</b>	Persentase Kepuasan Masyarakat terhadap Pelayanan Publik di Kecamatan	Persen		Persen	100 Persen	<b>120,000,000</b>						100 Persen	<b>120,000,000</b>	
7 01 02 2.01	<b>Koordinasi Penyelenggaraan Kegiatan Pemerintahan di Tingkat Kecamatan</b>	Jumlah urusan pemerintahan yang dilaksanakan pada tingkat kecamatan	Urusan		Urusan	4 Urusan	<b>120,000,000</b>						4 Urusan	<b>120,000,000</b>	
7 01 02 2.01 02	Peningkatan Efektifitas Kegiatan Pemerintahan di Tingkat Kecamatan	Jumlah Dokumen Peningkatan Efektifitas Kegiatan Pemerintahan di Tingkat Kecamatan				12 Dokumen	120,000,000	Kab. Maros, Tanralili, Borong	Dana Transfer Umum-Dana Alokasi Umum	Memperkuat Stabilitas Polhukhankam Dan Transformasi Pelayanan Publik	4. Peningkatan tata kelola pemerintahan yang baik dan bersih serta kondusivitas wilayah	Aparatur	12 Dokumen	120,000,000	KECAMATAN TANRALILI
7 01 03	<b>PROGRAM PEMBERDAYAAN MASYARAKAT DESA DAN KELURAHAN</b>	Persentase Partisipasi Aktif Masyarakat di Kecamatan Dalam Kegiatan Pembangunan	Persen		Persen	100 Persen	<b>700,000,000</b>						100 Persen	<b>700,000,000</b>	
7 01 03 2.02	<b>Kegiatan Pemberdayaan Kelurahan</b>	Jumlah masyarakat yang terlibat pada kegiatan pemberdayaan kelurahan yang dilaksanakan	Orang		Orang	75 Orang	<b>700,000,000</b>						75 Orang	<b>700,000,000</b>	

**Penetapan Rencana Kerja Pemerintah Daerah (RKPD)**  
**Kabupaten Maros**  
**Tahun 2023**

Kode	Urusan/ Bidang Urusan/ Program/ Kegiatan/ Sub Kegiatan	Indikator Program/ Kegiatan/ Sub Kegiatan	Target Akhir Periode RPJMD	Realisasi Capaian RKPD Tahun 2021	Prakiraan Capaian Target RKPD Tahun 2022	Capaian Kinerja dan Kerangka Pendanaan						Kelompok Sasaran	Prakiraan Maju Rencana Tahun 2024		Perangkat Daerah Penanggung Jawab
						Target 2023	Pagu Indikatif	Lokasi	Sumber Dana	Prioritas			Target	Pagu Indikatif	
										Nasional	Daerah				
7.01.03.2.02.02	Pembangunan Sarana dan Prasarana Kelurahan	Jumlah Sarana dan Prasarana Kelurahan yang Terbangun				7 Unit	700,000,000	Kab. Maros, Tanralili, Borong	Dana Transfer Umum-Dana Alokasi Umum	Memperkuat Infrastruktur Untuk Mendukung Pengembangan Ekonomi Dan Pelayanan Dasar	2. Percepatan pengurangan kemiskinan dan pengangguran	Aparatur dan Masyarakat	7 Unit	700,000,000	KECAMATAN TANRALILI
7	<b>UNSUR KEWILAYAHAN</b>														
7.01	<b>KECAMATAN</b>														
7.01.01	<b>PROGRAM PENUNJANG URUSAN PEMERINTAHAN DAERAH KABUPATEN/KOTA</b>	Persentase Layanan Penunjang Urusan Pemerintahan Daerah	Persen		Persen	100 Persen	<b>3,844,882,718</b>						100 Persen	<b>3,844,882,718</b>	
7.01.01.2.01	<b>Perencanaan, Penganggaran, dan Evaluasi Kinerja Perangkat Daerah</b>	Jumlah Dokumen Perencanaan Dan Pelaporan Perangkat Daerah	Dokumen		Dokumen	19 Dokumen	<b>17,300,000</b>						19 Dokumen	<b>17,300,000</b>	
7.01.01.2.01.01	Penyusunan Dokumen Perencanaan Perangkat Daerah	Jumlah Dokumen Perencanaan Perangkat Daerah				2 Dokumen	5,000,000	Kab. Maros, Bontoa, Bontoa	Dana Transfer Umum-Dana Alokasi Umum	Memperkuat Stabilitas Polhukhankam Dan Transformasi Pelayanan Publik	4. Peningkatan tata kelola pemerintahan yang baik dan bersih serta kondusivitas wilayah	Aparatur	2 Dokumen	5,000,000	KECAMATAN BONTOA
7.01.01.2.01.02	Koordinasi dan Penyusunan Dokumen RKA-SKPD	Jumlah Dokumen RKA-SKPD dan Laporan Hasil Koordinasi Penyusunan Dokumen RKA-SKPD				1 Dokumen	1,540,000	Kab. Maros, Bontoa, Bontoa	Dana Transfer Umum-Dana Alokasi Umum	Memperkuat Stabilitas Polhukhankam Dan Transformasi Pelayanan Publik	4. Peningkatan tata kelola pemerintahan yang baik dan bersih serta kondusivitas wilayah	Aparatur	1 Dokumen	1,540,000	KECAMATAN BONTOA
7.01.01.2.01.03	Koordinasi dan Penyusunan Dokumen Perubahan RKA-SKPD	Jumlah Dokumen Perubahan RKA-SKPD dan Laporan Hasil Koordinasi Penyusunan Dokumen Perubahan RKA-SKPD				1 Dokumen	2,500,000	Kab. Maros, Bontoa, Bontoa	Dana Transfer Umum-Dana Alokasi Umum	Memperkuat Stabilitas Polhukhankam Dan Transformasi Pelayanan Publik	4. Peningkatan tata kelola pemerintahan yang baik dan bersih serta kondusivitas wilayah	Aparatur	1 Dokumen	2,500,000	KECAMATAN BONTOA
7.01.01.2.01.04	Koordinasi dan Penyusunan DPA-SKPD	Jumlah Dokumen DPA-SKPD dan Laporan Hasil Koordinasi Penyusunan Dokumen DPA-SKPD				1 Dokumen	2,500,000	Kab. Maros, Bontoa, Bontoa	Dana Transfer Umum-Dana Alokasi Umum	Memperkuat Stabilitas Polhukhankam Dan Transformasi Pelayanan Publik	4. Peningkatan tata kelola pemerintahan yang baik dan bersih serta kondusivitas wilayah	Aparatur	1 Dokumen	2,500,000	KECAMATAN BONTOA
7.01.01.2.01.05	Koordinasi dan Penyusunan Perubahan DPA- SKPD	Jumlah Dokumen Perubahan DPA-SKPD dan Laporan Hasil Koordinasi Penyusunan Dokumen Perubahan DPA-SKPD				1 Dokumen	1,570,000	Kab. Maros, Bontoa, Bontoa	Dana Transfer Umum-Dana Alokasi Umum	Memperkuat Stabilitas Polhukhankam Dan Transformasi Pelayanan Publik	4. Peningkatan tata kelola pemerintahan yang baik dan bersih serta kondusivitas wilayah	Aparatur	1 Dokumen	1,570,000	KECAMATAN BONTOA
7.01.01.2.01.06	Koordinasi dan Penyusunan Laporan Capaian Kinerja dan Ikhtisar Realisasi Kinerja SKPD	Jumlah Laporan Capaian Kinerja dan Ikhtisar Realisasi Kinerja SKPD dan Laporan Hasil Koordinasi Penyusunan Laporan Capaian Kinerja dan Ikhtisar Realisasi Kinerja SKPD				1 Laporan	1,690,000	Kab. Maros, Bontoa, Bontoa	Dana Transfer Umum-Dana Alokasi Umum	Memperkuat Stabilitas Polhukhankam Dan Transformasi Pelayanan Publik	4. Peningkatan tata kelola pemerintahan yang baik dan bersih serta kondusivitas wilayah	Aparatur	1 Laporan	1,690,000	KECAMATAN BONTOA

**Penetapan Rencana Kerja Pemerintah Daerah (RKPD)  
Kabupaten Maros  
Tahun 2023**

Kode	Urusan/ Bidang Urusan/ Program/ Kegiatan/ Sub Kegiatan	Indikator Program/ Kegiatan/ Sub Kegiatan	Target Akhir Periode RPJMD	Realisasi Capaian RKPD Tahun 2021	Prakiraan Capaian Target RKPD Tahun 2022	Capaian Kinerja dan Kerangka Pendanaan						Kelompok Sasaran	Prakiraan Maju Rencana Tahun 2024		Perangkat Daerah Penanggung Jawab
						Target 2023	Pagu Indikatif	Lokasi	Sumber Dana	Prioritas			Target	Pagu Indikatif	
										Nasional	Daerah				
7 01 01 2.01 07	Evaluasi Kinerja Perangkat Daerah	Jumlah Laporan Evaluasi Kinerja Perangkat Daerah				12 Laporan	2,500,000	Kab. Maros, Bontoa, Bontoa	Dana Transfer Umum-Dana Alokasi Umum	Memperkuat Stabilitas Polhukhankam Dan Transformasi Pelayanan Publik	4. Peningkatan tata kelola pemerintahan yang baik dan bersih serta kondusivitas wilayah	Aparatur	12 Laporan	2,500,000	KECAMATAN BONTOA
<b>7 01 01 2.02</b>	<b>Administrasi Keuangan Perangkat Daerah</b>	Jumlah Dokumen Laporan Pelaksanaan Administrasi Keuangan	Dokumen		Dokumen	71 Dokumen	<b>2,901,520,718</b>						71 Dokumen	<b>2,901,520,718</b>	
7 01 01 2.02 01	Penyediaan Gaji dan Tunjangan ASN	Jumlah Orang yang Menerima Gaji dan Tunjangan ASN				45 Orang/bulan	2,837,520,718	Kab. Maros, Bontoa, Bontoa	Dana Transfer Umum-Dana Alokasi Umum	Memperkuat Stabilitas Polhukhankam Dan Transformasi Pelayanan Publik	4. Peningkatan tata kelola pemerintahan yang baik dan bersih serta kondusivitas wilayah	Aparatur	45 Orang/bulan	2,837,520,718	KECAMATAN BONTOA
7 01 01 2.02 02	Penyediaan Administrasi Pelaksanaan Tugas ASN	Jumlah Dokumen Hasil Penyediaan Administrasi Pelaksanaan Tugas ASN				12 Dokumen	2,500,000	Kab. Maros, Bontoa, Bontoa	Dana Transfer Umum-Dana Alokasi Umum	Memperkuat Stabilitas Polhukhankam Dan Transformasi Pelayanan Publik	4. Peningkatan tata kelola pemerintahan yang baik dan bersih serta kondusivitas wilayah	Aparatur	12 Dokumen	2,500,000	KECAMATAN BONTOA
7 01 01 2.02 03	Pelaksanaan Penatausahaan dan Pengujian/Verifikasi Keuangan SKPD	Jumlah Dokumen Penatausahaan dan Pengujian/Verifikasi Keuangan SKPD				12 Dokumen	50,550,000	Kab. Maros, Bontoa, Bontoa	Dana Transfer Umum-Dana Alokasi Umum	Memperkuat Stabilitas Polhukhankam Dan Transformasi Pelayanan Publik	4. Peningkatan tata kelola pemerintahan yang baik dan bersih serta kondusivitas wilayah	Aparatur	12 Dokumen	50,550,000	KECAMATAN BONTOA
7 01 01 2.02 04	Koordinasi dan Pelaksanaan Akuntansi SKPD	Jumlah Dokumen Koordinasi dan Pelaksanaan Akuntansi SKPD				12 Dokumen	2,850,000	Kab. Maros, Bontoa, Bontoa	Dana Transfer Umum-Dana Alokasi Umum	Memperkuat Stabilitas Polhukhankam Dan Transformasi Pelayanan Publik	4. Peningkatan tata kelola pemerintahan yang baik dan bersih serta kondusivitas wilayah	Aparatur	12 Dokumen	2,850,000	KECAMATAN BONTOA
7 01 01 2.02 05	Koordinasi dan Penyusunan Laporan Keuangan Akhir Tahun SKPD	Jumlah Laporan Keuangan Akhir Tahun SKPD dan Laporan Hasil Koordinasi Penyusunan Laporan Keuangan Akhir Tahun SKPD				1 Laporan	1,500,000	Kab. Maros, Bontoa, Bontoa	Dana Transfer Umum-Dana Alokasi Umum	Memperkuat Stabilitas Polhukhankam Dan Transformasi Pelayanan Publik	4. Peningkatan tata kelola pemerintahan yang baik dan bersih serta kondusivitas wilayah	Aparatur	1 Laporan	1,500,000	KECAMATAN BONTOA
7 01 01 2.02 06	Pengelolaan dan Penyiapan Bahan Tanggapan Pemeriksaan	Jumlah Dokumen Bahan Tanggapan Pemeriksaan dan Tindak Lanjut Pemeriksaan				1 Dokumen	1,500,000	Kab. Maros, Bontoa, Bontoa	Dana Transfer Umum-Dana Alokasi Umum	Memperkuat Stabilitas Polhukhankam Dan Transformasi Pelayanan Publik	4. Peningkatan tata kelola pemerintahan yang baik dan bersih serta kondusivitas wilayah	Aparatur	1 Dokumen	1,500,000	KECAMATAN BONTOA
7 01 01 2.02 07	Koordinasi dan Penyusunan Laporan Keuangan Bulanan/ Triwulanan/ Semesteran SKPD	Jumlah Laporan Keuangan Bulanan/ Triwulanan/ Semesteran SKPD dan Laporan Koordinasi Penyusunan Laporan Keuangan Bulanan/Triwulanan/Semesteran SKPD				18 Laporan	3,600,000	Kab. Maros, Bontoa, Bontoa	Dana Transfer Umum-Dana Alokasi Umum	Memperkuat Stabilitas Polhukhankam Dan Transformasi Pelayanan Publik	4. Peningkatan tata kelola pemerintahan yang baik dan bersih serta kondusivitas wilayah	Aparatur	18 Laporan	3,600,000	KECAMATAN BONTOA
7 01 01 2.02 08	Penyusunan Pelaporan dan Analisis Prognosis Realisasi Anggaran	Jumlah Dokumen Pelaporan dan Analisis Prognosis Realisasi Anggaran				1 Dokumen	1,500,000	Kab. Maros, Bontoa, Bontoa	Dana Transfer Umum-Dana Alokasi Umum	Memperkuat Stabilitas Polhukhankam Dan Transformasi Pelayanan Publik	4. Peningkatan tata kelola pemerintahan yang baik dan bersih serta kondusivitas wilayah	Aparatur	1 Dokumen	1,500,000	KECAMATAN BONTOA

**Penetapan Rencana Kerja Pemerintah Daerah (RKPD)  
Kabupaten Maros  
Tahun 2023**

Kode	Urusan/ Bidang Urusan/ Program/ Kegiatan/ Sub Kegiatan	Indikator Program/ Kegiatan/ Sub Kegiatan	Target Akhir Periode RPJMD	Realisasi Capaian RKPD Tahun 2021	Prakiraan Capaian Target RKPD Tahun 2022	Capaian Kinerja dan Kerangka Pendanaan						Kelompok Sasaran	Prakiraan Maju Rencana Tahun 2024		Perangkat Daerah Penanggung Jawab
						Target 2023	Pagu Indikatif	Lokasi	Sumber Dana	Prioritas			Target	Pagu Indikatif	
										Nasional	Daerah				
7 01 01 2.03	<b>Administrasi Barang Milik Daerah pada Perangkat Daerah</b>	Jumlah Dokumen Laporan Pelaksanaan Administrasi Barang Milik Daerah pada Perangkat Daerah	Dokumen		Dokumen	23 Dokumen	17,500,000						23 Dokumen	17,500,000	
7 01 01 2.03 01	Penyusunan Perencanaan Kebutuhan Barang Milik Daerah SKPD	Jumlah Rencana Kebutuhan Barang Milik Daerah SKPD				1 Dokumen	2,500,000	Kab. Maros, Bontoa, Bontoa	Dana Transfer Umum-Dana Alokasi Umum	Memperkuat Stabilitas Polhukhankam Dan Transformasi Pelayanan Publik	4. Peningkatan tata kelola pemerintahan yang baik dan bersih serta kondusivitas wilayah	Aparatur	1 Dokumen	2,500,000	KECAMATAN BONTOA
7 01 01 2.03 02	Pengamanan Barang Milik Daerah SKPD	Jumlah Dokumen Pengamanan Barang Milik Daerah SKPD				1 Dokumen	2,500,000	Kab. Maros, Bontoa, Bontoa	Dana Transfer Umum-Dana Alokasi Umum	Memperkuat Stabilitas Polhukhankam Dan Transformasi Pelayanan Publik	4. Peningkatan tata kelola pemerintahan yang baik dan bersih serta kondusivitas wilayah	Aparatur	1 Dokumen	2,500,000	KECAMATAN BONTOA
7 01 01 2.03 03	Koordinasi dan Penilaian Barang Milik Daerah SKPD	Jumlah Laporan Hasil Penilaian Barang Milik Daerah dan Hasil Koordinasi Penilaian Barang Milik Daerah SKPD				1 Laporan	2,500,000	Kab. Maros, Bontoa, Bontoa	Dana Transfer Umum-Dana Alokasi Umum	Memperkuat Stabilitas Polhukhankam Dan Transformasi Pelayanan Publik	4. Peningkatan tata kelola pemerintahan yang baik dan bersih serta kondusivitas wilayah	Aparatur	1 Laporan	2,500,000	KECAMATAN BONTOA
7 01 01 2.03 04	Pembinaan, Pengawasan, dan Pengendalian Barang Milik Daerah pada SKPD	Jumlah Laporan Hasil Pembinaan, Pengawasan, dan Pengendalian Barang Milik Daerah pada SKPD				1 Laporan	2,500,000	Kab. Maros, Bontoa, Bontoa	Dana Transfer Umum-Dana Alokasi Umum	Memperkuat Stabilitas Polhukhankam Dan Transformasi Pelayanan Publik	4. Peningkatan tata kelola pemerintahan yang baik dan bersih serta kondusivitas wilayah	Aparatur	1 Laporan	2,500,000	KECAMATAN BONTOA
7 01 01 2.03 05	Rekonsiliasi dan Penyusunan Laporan Barang Milik Daerah pada SKPD	Jumlah Laporan Rekonsiliasi dan Penyusunan Laporan Barang Milik Daerah pada SKPD				1 Laporan	2,500,000	Kab. Maros, Bontoa, Bontoa	Dana Transfer Umum-Dana Alokasi Umum	Memperkuat Stabilitas Polhukhankam Dan Transformasi Pelayanan Publik	4. Peningkatan tata kelola pemerintahan yang baik dan bersih serta kondusivitas wilayah	Aparatur	1 Laporan	2,500,000	KECAMATAN BONTOA
7 01 01 2.03 06	Penatausahaan Barang Milik Daerah pada SKPD	Jumlah Laporan Penatausahaan Barang Milik Daerah pada SKPD				1 Laporan	2,500,000	Kab. Maros, Bontoa, Bontoa	Dana Transfer Umum-Dana Alokasi Umum	Memperkuat Stabilitas Polhukhankam Dan Transformasi Pelayanan Publik	4. Peningkatan tata kelola pemerintahan yang baik dan bersih serta kondusivitas wilayah	Aparatur	1 Laporan	2,500,000	KECAMATAN BONTOA
7 01 01 2.03 07	Pemanfaatan Barang Milik Daerah SKPD	Jumlah Dokumen Hasil Pemanfaatan Barang Milik Daerah SKPD				1 Dokumen	2,500,000	Kab. Maros, Bontoa, Bontoa	Dana Transfer Umum-Dana Alokasi Umum	Memperkuat Stabilitas Polhukhankam Dan Transformasi Pelayanan Publik	4. Peningkatan tata kelola pemerintahan yang baik dan bersih serta kondusivitas wilayah	Aparatur	1 Dokumen	2,500,000	KECAMATAN BONTOA
7 01 01 2.05	<b>Administrasi Kepegawaian Perangkat Daerah</b>	Jumlah Aparatur PD Yang Mendapatkan Layanan Administrasi Kepegawaian	Orang		Orang	42 Orang	107,400,000						42 Orang	107,400,000	
7 01 01 2.05 01	Peningkatan Sarana dan Prasarana Disiplin Pegawai	Jumlah Unit Peningkatan Sarana dan Prasarana Disiplin Pegawai				5 Unit	15,000,000	Kab. Maros, Bontoa, Bontoa	Dana Transfer Umum-Dana Alokasi Umum	Memperkuat Stabilitas Polhukhankam Dan Transformasi Pelayanan Publik	4. Peningkatan tata kelola pemerintahan yang baik dan bersih serta kondusivitas wilayah	Aparatur	5 Unit	15,000,000	KECAMATAN BONTOA
7 01 01 2.05 02	Pengadaan Pakaian Dinas beserta Atribut Kelengkapannya	Jumlah Paket Pakaian Dinas beserta Atribut Kelengkapan				60 Paket	31,500,000	Kab. Maros, Bontoa, Bontoa	Dana Transfer Umum-Dana Alokasi Umum	Memperkuat Stabilitas Polhukhankam Dan Transformasi Pelayanan Publik	4. Peningkatan tata kelola pemerintahan yang baik dan bersih serta kondusivitas wilayah	Aparatur	60 Paket	31,500,000	KECAMATAN BONTOA

**Penetapan Rencana Kerja Pemerintah Daerah (RKPD)  
Kabupaten Maros  
Tahun 2023**

Kode	Urusan/ Bidang Urusan/ Program/ Kegiatan/ Sub Kegiatan	Indikator Program/ Kegiatan/ Sub Kegiatan	Target Akhir Periode RPJMD	Realisasi Capaian RKPD Tahun 2021	Prakiraan Capaian Target RKPD Tahun 2022	Capaian Kinerja dan Kerangka Pendanaan						Kelompok Sasaran	Prakiraan Maju Rencana Tahun 2024		Perangkat Daerah Penanggung Jawab
						Target 2023	Pagu Indikatif	Lokasi	Sumber Dana	Prioritas			Target	Pagu Indikatif	
										Nasional	Daerah				
7.01.01.2.05.03	Pendataan dan Pengolahan Administrasi Kepegawaian	Jumlah Dokumen Pendataan dan Pengolahan Administrasi Kepegawaian				12 Dokumen	24,500,000	Kab. Maros, Bontoa, Bontoa	Dana Transfer Umum-Dana Alokasi Umum	Memperkuat Stabilitas Polhukhankam Dan Transformasi Pelayanan Publik	4. Peningkatan tata kelola pemerintahan yang baik dan bersih serta kondusivitas wilayah	Aparatur	12 Dokumen	24,500,000	KECAMATAN BONTOA
7.01.01.2.05.04	Koordinasi dan Pelaksanaan Sistem Informasi Kepegawaian	Jumlah Dokumen Hasil Koordinasi dan Pelaksanaan Sistem Informasi Kepegawaian				12 Dokumen	3,500,000	Kab. Maros, Bontoa, Bontoa	Dana Transfer Umum-Dana Alokasi Umum	Memperkuat Stabilitas Polhukhankam Dan Transformasi Pelayanan Publik	4. Peningkatan tata kelola pemerintahan yang baik dan bersih serta kondusivitas wilayah	Aparatur	12 Dokumen	3,500,000	KECAMATAN BONTOA
7.01.01.2.05.05	Monitoring, Evaluasi, dan Penilaian Kinerja Pegawai	Jumlah Dokumen Monitoring, Evaluasi, dan Penilaian Kinerja Pegawai				12 Dokumen	3,500,000	Kab. Maros, Bontoa, Bontoa	Dana Transfer Umum-Dana Alokasi Umum	Memperkuat Stabilitas Polhukhankam Dan Transformasi Pelayanan Publik	4. Peningkatan tata kelola pemerintahan yang baik dan bersih serta kondusivitas wilayah	Aparatur	12 Dokumen	3,500,000	KECAMATAN BONTOA
7.01.01.2.05.09	Pendidikan dan Pelatihan Pegawai Berdasarkan Tugas dan Fungsi	Jumlah Pegawai Berdasarkan Tugas dan Fungsi yang Mengikuti Pendidikan dan Pelatihan				60 Orang	12,600,000	Kab. Maros, Bontoa, Bontoa	Dana Transfer Umum-Dana Alokasi Umum	Memperkuat Stabilitas Polhukhankam Dan Transformasi Pelayanan Publik	4. Peningkatan tata kelola pemerintahan yang baik dan bersih serta kondusivitas wilayah	Aparatur	60 Orang	12,600,000	KECAMATAN BONTOA
7.01.01.2.05.10	Sosialisasi Peraturan Perundang-Undangan	Jumlah Orang yang Mengikuti Sosialisasi Peraturan Perundang-Undangan				60 Orang	8,400,000	Kab. Maros, Bontoa, Bontoa	Dana Transfer Umum-Dana Alokasi Umum	Memperkuat Stabilitas Polhukhankam Dan Transformasi Pelayanan Publik	4. Peningkatan tata kelola pemerintahan yang baik dan bersih serta kondusivitas wilayah	Aparatur	60 Orang	8,400,000	KECAMATAN BONTOA
7.01.01.2.05.11	Bimbingan Teknis Implementasi Peraturan Perundang-Undangan	Jumlah Orang yang Mengikuti Bimbingan Teknis Implementasi Peraturan Perundang-Undangan				60 Orang	8,400,000	Kab. Maros, Bontoa, Bontoa	Dana Transfer Umum-Dana Alokasi Umum	Memperkuat Stabilitas Polhukhankam Dan Transformasi Pelayanan Publik	4. Peningkatan tata kelola pemerintahan yang baik dan bersih serta kondusivitas wilayah	Aparatur	60 Orang	8,400,000	KECAMATAN BONTOA
<b>7.01.01.2.06</b>	<b>Administrasi Umum Perangkat Daerah</b>	Jumlah Jenis Layanan Administrasi Umum PD Yang Dilaksanakan	Jenis		Jenis	11 Jenis	<b>314,922,000</b>						11 Jenis	<b>314,922,000</b>	
7.01.01.2.06.01	Penyediaan Komponen Instalasi Listrik/Penerangan Bangunan Kantor	Jumlah Paket Komponen Instalasi Listrik/Penerangan Bangunan Kantor yang Disediakan				7 Paket	7,000,000	Kab. Maros, Bontoa, Bontoa	Dana Transfer Umum-Dana Alokasi Umum	Memperkuat Stabilitas Polhukhankam Dan Transformasi Pelayanan Publik	4. Peningkatan tata kelola pemerintahan yang baik dan bersih serta kondusivitas wilayah	Aparatur	7 Paket	7,000,000	KECAMATAN BONTOA
7.01.01.2.06.02	Penyediaan Peralatan dan Perlengkapan Kantor	Jumlah Paket Peralatan dan Perlengkapan Kantor yang Disediakan				18 Paket	15,000,000	Kab. Maros, Bontoa, Bontoa	Dana Transfer Umum-Dana Alokasi Umum	Memperkuat Stabilitas Polhukhankam Dan Transformasi Pelayanan Publik	4. Peningkatan tata kelola pemerintahan yang baik dan bersih serta kondusivitas wilayah	Aparatur	18 Paket	15,000,000	KECAMATAN BONTOA
7.01.01.2.06.03	Penyediaan Peralatan Rumah Tangga	Jumlah Paket Peralatan Rumah Tangga yang Disediakan				25 Paket	7,000,000	Kab. Maros, Bontoa, Bontoa	Dana Transfer Umum-Dana Alokasi Umum	Memperkuat Stabilitas Polhukhankam Dan Transformasi Pelayanan Publik	4. Peningkatan tata kelola pemerintahan yang baik dan bersih serta kondusivitas wilayah	Aparatur	25 Paket	7,000,000	KECAMATAN BONTOA
7.01.01.2.06.04	Penyediaan Bahan Logistik Kantor	Jumlah Paket Bahan Logistik Kantor yang Disediakan				10 Paket	20,000,000	Kab. Maros, Bontoa, Bontoa	Dana Transfer Umum-Dana Alokasi Umum	Memperkuat Stabilitas Polhukhankam Dan Transformasi Pelayanan Publik	4. Peningkatan tata kelola pemerintahan yang baik dan bersih serta kondusivitas wilayah	Aparatur	10 Paket	20,000,000	KECAMATAN BONTOA



**Penetapan Rencana Kerja Pemerintah Daerah (RKPD)  
Kabupaten Maros  
Tahun 2023**

Kode	Urusan/ Bidang Urusan/ Program/ Kegiatan/ Sub Kegiatan	Indikator Program/ Kegiatan/ Sub Kegiatan	Target Akhir Periode RPJMD	Realisasi Capaian RKPD Tahun 2021	Prakiraan Capaian Target RKPD Tahun 2022	Capaian Kinerja dan Kerangka Pendanaan						Kelompok Sasaran	Prakiraan Maju Rencana Tahun 2024		Perangkat Daerah Penanggung Jawab
						Target 2023	Pagu Indikatif	Lokasi	Sumber Dana	Prioritas			Target	Pagu Indikatif	
										Nasional	Daerah				
7 01 01 2.06 05	Penyediaan Barang Cetak dan Penggandaan	Jumlah Paket Barang Cetak dan Penggandaan yang Disediakan				2 Paket	7,422,000	Kab. Maros, Bontoa, Bontoa	Dana Transfer Umum-Dana Alokasi Umum	Memperkuat Stabilitas Polhukhankam Dan Transformasi Pelayanan Publik	4. Peningkatan tata kelola pemerintahan yang baik dan bersih serta kondusivitas wilayah	Aparatur	2 Paket	7,422,000	KECAMATAN BONTOA
7 01 01 2.06 06	Penyediaan Bahan Bacaan dan Peraturan Perundang-undangan	Jumlah Dokumen Bahan Bacaan dan Peraturan Perundang-Undangan yang Disediakan				5 Dokumen	10,000,000	Kab. Maros, Bontoa, Bontoa	Dana Transfer Umum-Dana Alokasi Umum	Memperkuat Stabilitas Polhukhankam Dan Transformasi Pelayanan Publik	4. Peningkatan tata kelola pemerintahan yang baik dan bersih serta kondusivitas wilayah	Aparatur	5 Dokumen	10,000,000	KECAMATAN BONTOA
7 01 01 2.06 07	Penyediaan Bahan/Material	Jumlah Paket Bahan/Material yang Disediakan				7 Paket	15,000,000	Kab. Maros, Bontoa, Bontoa	Dana Transfer Umum-Dana Alokasi Umum	Memperkuat Stabilitas Polhukhankam Dan Transformasi Pelayanan Publik	4. Peningkatan tata kelola pemerintahan yang baik dan bersih serta kondusivitas wilayah	Aparatur	7 Paket	15,000,000	KECAMATAN BONTOA
7 01 01 2.06 08	Fasilitasi Kunjungan Tamu	Jumlah Laporan Fasilitasi Kunjungan Tamu				6800 Laporan	123,500,000	Kab. Maros, Bontoa, Bontoa	Dana Transfer Umum-Dana Alokasi Umum	Memperkuat Stabilitas Polhukhankam Dan Transformasi Pelayanan Publik	4. Peningkatan tata kelola pemerintahan yang baik dan bersih serta kondusivitas wilayah	Aparatur	6800 Laporan	123,500,000	KECAMATAN BONTOA
7 01 01 2.06 09	Penyelenggaraan Rapat Koordinasi dan Konsultasi SKPD	Jumlah Laporan Penyelenggaraan Rapat Koordinasi dan Konsultasi SKPD				250 Laporan	80,000,000	Kab. Maros, Bontoa, Bontoa	Dana Transfer Umum-Dana Alokasi Umum	Memperkuat Stabilitas Polhukhankam Dan Transformasi Pelayanan Publik	4. Peningkatan tata kelola pemerintahan yang baik dan bersih serta kondusivitas wilayah	Aparatur	250 Laporan	80,000,000	KECAMATAN BONTOA
7 01 01 2.06 10	Penatausahaan Arsip Dinamis pada SKPD	Jumlah Dokumen Penatausahaan Arsip Dinamis pada SKPD				12 Dokumen	15,000,000	Kab. Maros, Bontoa, Bontoa	Dana Transfer Umum-Dana Alokasi Umum	Memperkuat Stabilitas Polhukhankam Dan Transformasi Pelayanan Publik	4. Peningkatan tata kelola pemerintahan yang baik dan bersih serta kondusivitas wilayah	Aparatur	12 Dokumen	15,000,000	KECAMATAN BONTOA
7 01 01 2.06 11	Dukungan Pelaksanaan Sistem Pemerintahan Berbasis Elektronik pada SKPD	Jumlah Dokumen Dukungan Pelaksanaan Sistem Pemerintahan Berbasis Elektronik pada SKPD				5 Dokumen	15,000,000	Kab. Maros, Bontoa, Bontoa	Dana Transfer Umum-Dana Alokasi Umum	Memperkuat Stabilitas Polhukhankam Dan Transformasi Pelayanan Publik	4. Peningkatan tata kelola pemerintahan yang baik dan bersih serta kondusivitas wilayah	Aparatur	5 Dokumen	15,000,000	KECAMATAN BONTOA
7 01 01 2.07	<b>Pengadaan Barang Milik Daerah Penunjang Urusan Pemerintah Daerah</b>	Jumlah Jenis BMD PD Penunjang Kebutuhan Pelaksanaan Urusan Pemerintahan Daerah Yang berda Dalam Kondisi Baik	Jenis		Jenis	3 Jenis	<b>250,000,000</b>						3 Jenis	<b>250,000,000</b>	
7 01 01 2.07 01	Pengadaan Kendaraan Perorangan Dinas atau Kendaraan Dinas Jabatan	Jumlah Unit Kendaraan Perorangan Dinas atau Kendaraan Dinas Jabatan yang Disediakan				2 Unit	105,000,000	Kab. Maros, Bontoa, Bontoa	Dana Transfer Umum-Dana Alokasi Umum	Memperkuat Stabilitas Polhukhankam Dan Transformasi Pelayanan Publik	4. Peningkatan tata kelola pemerintahan yang baik dan bersih serta kondusivitas wilayah	Aparatur	2 Unit	105,000,000	KECAMATAN BONTOA
7 01 01 2.07 05	Pengadaan Mebel	Jumlah Paket Mebel yang Disediakan				5 Unit	50,000,000	Kab. Maros, Bontoa, Bontoa	Dana Transfer Umum-Dana Alokasi Umum	Memperkuat Stabilitas Polhukhankam Dan Transformasi Pelayanan Publik	4. Peningkatan tata kelola pemerintahan yang baik dan bersih serta kondusivitas wilayah	Aparatur	5 Unit	50,000,000	KECAMATAN BONTOA



**Penetapan Rencana Kerja Pemerintah Daerah (RKPD)  
Kabupaten Maros  
Tahun 2023**

Kode	Urusan/ Bidang Urusan/ Program/ Kegiatan/ Sub Kegiatan	Indikator Program/ Kegiatan/ Sub Kegiatan	Target Akhir Periode RPJMD	Realisasi Capaian RKPD Tahun 2021	Prakiraan Capaian Target RKPD Tahun 2022	Capaian Kinerja dan Kerangka Pendanaan						Kelompok Sasaran	Prakiraan Maju Rencana Tahun 2024		Perangkat Daerah Penanggung Jawab
						Target 2023	Pagu Indikatif	Lokasi	Sumber Dana	Prioritas			Target	Pagu Indikatif	
										Nasional	Daerah				
7 01 02	<b>PROGRAM PENYELENGGARAAN PEMERINTAHAN DAN PELAYANAN PUBLIK</b>	Persentase Kepuasan Masyarakat Terhadap Pelayanan Publik di Kecamatan	Persen		Persen	100 Persen	<b>65,000,000</b>						100 Persen	<b>65,000,000</b>	
7 01 02 2.01	<b>Koordinasi Penyelenggaraan Kegiatan Pemerintahan di Tingkat Kecamatan</b>	Jumlah Urusan Pemerintahan yang dilaksanakan	urusan		urusan	3 urusan	<b>15,000,000</b>						3 urusan	<b>15,000,000</b>	
7 01 02 2.01 02	Peningkatan Efektifitas Kegiatan Pemerintahan di Tingkat Kecamatan	Jumlah Dokumen Peningkatan Efektifitas Kegiatan Pemerintahan di Tingkat Kecamatan				1 Dokumen	15,000,000	Kab. Maros, Bontoa, Bontoa	PENDAPATAN ASLI DAERAH (PAD)	Memperkuat Stabilitas Polhukhankam Dan Transformasi Pelayanan Publik	1. Peningkatan pertumbuhan dan ketahanan ekonomi secara berkelanjutan dengan memperhatikan keberlanjutan lingkungan hidup dan ketahanan bencana	Masyarakat dan Aparatur	1 Dokumen	15,000,000	KECAMATAN BONTOA
7 01 02 2.04	<b>Pelaksanaan Urusan Pemerintahan yang Dilimpahkan kepada Camat</b>	Jumlah urusan pemerintahan yang dilimpahkan kepada camat	urusan		urusan	3 urusan	<b>50,000,000</b>						3 urusan	<b>50,000,000</b>	
7 01 02 2.04 01	Pelaksanaan Urusan Pemerintahan yang Terkait dengan Pelayanan Perizinan Non Usaha	Jumlah Dokumen Non Perizinan Usaha yang Dilaksanakan				6 Dokumen	6,000,000	Kab. Maros, Bontoa, Bontoa	PENDAPATAN ASLI DAERAH (PAD)	Memperkuat Stabilitas Polhukhankam Dan Transformasi Pelayanan Publik	4. Peningkatan tata kelola pemerintahan yang baik dan bersih serta kondusivitas wilayah	Masyarakat dan Aparatur	6 Dokumen	6,000,000	KECAMATAN BONTOA
7 01 02 2.04 02	Pelaksanaan Urusan Pemerintahan yang terkait dengan Nonperizinan	Jumlah Laporan Pelaksanaan Nonperizinan pada Urusan Pemerintahan				11 Laporan	8,000,000	Kab. Maros, Bontoa, Bontoa	PENDAPATAN ASLI DAERAH (PAD)	Memperkuat Stabilitas Polhukhankam Dan Transformasi Pelayanan Publik	4. Peningkatan tata kelola pemerintahan yang baik dan bersih serta kondusivitas wilayah	Masyarakat dan Aparatur	11 Laporan	8,000,000	KECAMATAN BONTOA
7 01 02 2.04 03	Pelaksanaan Urusan Pemerintahan yang Terkait dengan Kewenangan Lain yang Dilimpahkan	Jumlah Laporan Pelaksanaan Kewenangan Lain yang Dilimpahkan				2 Laporan	36,000,000	Kab. Maros, Bontoa, Bontoa	PENDAPATAN ASLI DAERAH (PAD)	Memperkuat Stabilitas Polhukhankam Dan Transformasi Pelayanan Publik	4. Peningkatan tata kelola pemerintahan yang baik dan bersih serta kondusivitas wilayah	Masyarakat dan Aparatur	2 Laporan	36,000,000	KECAMATAN BONTOA
7 01 03	<b>PROGRAM PEMBERDAYAAN MASYARAKAT DESA DAN KELURAHAN</b>	Persentase Partisipasi Aktif Masyarakat di Kecamatan Dalam Kegiatan Pembangunan	Persen		Persen	100 Persen	<b>160,000,000</b>						100 Persen	<b>160,000,000</b>	
7 01 03 2.01	<b>Koordinasi Kegiatan Pemberdayaan Desa</b>	Jumlah masyarakat yang terlibat pada kegiatan pemberdayaan desa yang dilaksanakan	Orang		Orang	645 Orang	<b>120,000,000</b>						645 Orang	<b>120,000,000</b>	
7 01 03 2.01 02	Sinkronisasi Program Kerja dan Kegiatan Pemberdayaan Masyarakat yang Dilakukan oleh Pemerintah dan Swasta di Wilayah Kerja Kecamatan	Jumlah Dokumen Sinkronisasi Program Kerja dan Kegiatan Pemberdayaan Masyarakat yang Dilakukan oleh Pemerintah dan Swasta di Wilayah Kerja Kecamatan				2 Dokumen	45,000,000	Kab. Maros, Bontoa, Bontoa	PENDAPATAN ASLI DAERAH (PAD)	Memperkuat Infrastruktur Untuk Mendukung Pengembangan Ekonomi Dan Pelayanan Dasar	3. Pemantapan kualitas hidup dan kapasitas sumber daya manusia menuju SDM berdaya saing	Masyarakat dan Aparatur	2 Dokumen	45,000,000	KECAMATAN BONTOA

**Penetapan Rencana Kerja Pemerintah Daerah (RKPD)  
Kabupaten Maros  
Tahun 2023**

Kode	Urusan/ Bidang Urusan/ Program/ Kegiatan/ Sub Kegiatan	Indikator Program/ Kegiatan/ Sub Kegiatan	Target Akhir Periode RPJMD	Realisasi Capaian RKPD Tahun 2021	Prakiraan Capaian Target RKPD Tahun 2022	Capaian Kinerja dan Kerangka Pendanaan						Kelompok Sasaran	Prakiraan Maju Rencana Tahun 2024		Perangkat Daerah Penanggung Jawab
						Target 2023	Pagu Indikatif	Lokasi	Sumber Dana	Prioritas			Target	Pagu Indikatif	
										Nasional	Daerah				
7.01.03.2.01.03	Peningkatan Efektifitas Kegiatan Pemberdayaan Masyarakat di Wilayah Kecamatan	Jumlah Laporan Peningkatan Efektivitas Kegiatan Pemberdayaan Masyarakat di Wilayah Kecamatan				2 Laporan	75,000,000	Kab. Maros, Bontoa, Bontoa	PENDAPATAN ASLI DAERAH (PAD)	Memperkuat Infrastruktur Untuk Mendukung Pengembangan Ekonomi Dan Pelayanan Dasar	3. Pemantapan kualitas hidup dan kapasitas sumber daya manusia menuju SDM berdaya saing	Masyarakat dan Aparatur	2 Laporan	75,000,000	KECAMATAN BONTOA
7.01.03.2.02	<b>Kegiatan Pemberdayaan Kelurahan</b>	Jumlah Kegiatan Pemberdayaan Kelurahan	Kegiatan		Kegiatan	3 Kegiatan	<b>40,000,000</b>						3 Kegiatan	<b>40,000,000</b>	
7.01.03.2.02.01	Peningkatan Partisipasi Masyarakat dalam Forum Musyawarah Perencanaan Pembangunan di Kelurahan	Jumlah Partisipasi Masyarakat dalam Pembangunan di Kelurahan				300 Orang	30,000,000	Kab. Maros, Bontoa, Bontoa	PENDAPATAN ASLI DAERAH (PAD)	Memperkuat Infrastruktur Untuk Mendukung Pengembangan Ekonomi Dan Pelayanan Dasar	1. Peningkatan pertumbuhan dan ketahanan ekonomi secara berkelanjutan dengan memperhatikan keberlanjutan lingkungan hidup dan ketahanan bencana	Masyarakat dan Aparatur	300 Orang	30,000,000	KECAMATAN BONTOA
7.01.03.2.02.04	Evaluasi Kelurahan	Jumlah Laporan Hasil Evaluasi Kelurahan				1 Laporan	10,000,000	Kab. Maros, Bontoa, Bontoa	PENDAPATAN ASLI DAERAH (PAD)	Memperkuat Infrastruktur Untuk Mendukung Pengembangan Ekonomi Dan Pelayanan Dasar	4. Peningkatan tata kelola pemerintahan yang baik dan bersih serta kondusivitas wilayah	Masyarakat dan Aparatur	1 Laporan	10,000,000	KECAMATAN BONTOA
7.01.04	<b>PROGRAM KOORDINASI KETENTRAMAN DAN KETERTIBAN UMUM</b>	Persentase Masyarakat di Wilayah Kecamatan yang mendapatkan Pembinaan Wawasan Kebangsaan dan Ketahanan Nasional	Persen		Persen	100 Persen	<b>10,000,000</b>						100 Persen	<b>10,000,000</b>	
7.01.04.2.01	<b>Koordinasi Upaya Penyelenggaraan Ketenteraman dan Ketertiban Umum</b>	Jumlah masyarakat yang terlibat dalam upaya penyelenggaraan ketenteraman dan ketertiban umum	Orang		Orang	200 Orang	<b>10,000,000</b>						200 Orang	<b>10,000,000</b>	
7.01.04.2.01.01	Sinergitas dengan Kepolisian Negara Republik Indonesia, Tentara Nasional Indonesia dan Instansi Vertikal di Wilayah Kecamatan	Jumlah Laporan Hasil Sinergitas dengan Kepolisian Negara Republik Indonesia, Tentara Nasional Indonesia dan Instansi Vertikal di Wilayah Kecamatan				4 Laporan	10,000,000	Kab. Maros, Bontoa, Bontoa	PENDAPATAN ASLI DAERAH (PAD)	Memperkuat Stabilitas Polhukhankam Dan Transformasi Pelayanan Publik	4. Peningkatan tata kelola pemerintahan yang baik dan bersih serta kondusivitas wilayah	Masyarakat dan Aparatur	4 Laporan	10,000,000	KECAMATAN BONTOA
7.01.05	<b>PROGRAM PENYELENGGARAAN URUSAN PEMERINTAHAN UMUM</b>	Persentase Masyarakat di Wilayah Kecamatan yang mendapatkan Pembinaan Wawasan Kebangsaan dan Ketahanan Nasional	Persen		Persen	100 Persen	<b>335,000,000</b>						100 Persen	<b>335,000,000</b>	
7.01.05.2.01	<b>Penyelenggaraan Urusan Pemerintahan Umum Sesuai Penugasan Kepala Daerah</b>	Jumlah urusan pemerintahan daerah sesuai penugasan kepala daerah yang diselenggarakan	urusan		urusan	2 urusan	<b>335,000,000</b>						2 urusan	<b>335,000,000</b>	

**Penetapan Rencana Kerja Pemerintah Daerah (RKPD)  
Kabupaten Maros  
Tahun 2023**

Kode	Urusan/ Bidang Urusan/ Program/ Kegiatan/ Sub Kegiatan	Indikator Program/ Kegiatan/ Sub Kegiatan	Target Akhir Periode RPJMD	Realisasi Capaian RKPD Tahun 2021	Prakiraan Capaian Target RKPD Tahun 2022	Capaian Kinerja dan Kerangka Pendanaan						Kelompok Sasaran	Prakiraan Maju Rencana Tahun 2024		Perangkat Daerah Penanggung Jawab
						Target 2023	Pagu Indikatif	Lokasi	Sumber Dana	Prioritas			Target	Pagu Indikatif	
										Nasional	Daerah				
7 01 05 2.01 01	Pembinaan Wawasan Kebangsaan dan Ketahanan Nasional dalam rangka Memantapkan Pengamalan Pancasila, Pelaksanaan Undang-Undang Dasar Negara Republik Indonesia Tahun 1945, Pelestarian Bhinneka Tunggal Ika serta Pemertahanan dan Pemeliharaan Keutuhan Negara Kesatuan Republik Indonesia	Jumlah Orang yang Mengikuti Pembinaan Wawasan Kebangsaan dan Ketahanan Nasional dalam rangka Memantapkan Pengamalan Pancasila, Pelaksanaan Undang-Undang Dasar Negara Republik Indonesia Tahun 1945, Pelestarian Bhinneka Tunggal Ika serta Pemertahanan dan Pemeliharaan Keutuhan Negara Kesatuan Republik Indonesia				400 Orang	150,000,000	Kab. Maros, Bontoa, Bontoa	PENDAPATAN ASLI DAERAH (PAD)	Meningkatkan Sumber Daya Manusia Yang Berkualitas Dan Berdaya Saing	1. Peningkatan pertumbuhan dan ketahanan ekonomi secara berkelanjutan dengan memperhatikan keberlanjutan lingkungan hidup dan ketahanan bencana	Masyarakat dan Aparatur	400 Orang	150,000,000	KECAMATAN BONTOA
7 01 05 2.01 02	Fasilitasi, Koordinasi dan Pembinaan (Bimtek, Sosialisasi, Konsultasi) Wawasan Kebangsaan dan Ketahanan Nasional	Jumlah Orang yang Mengikuti Fasilitasi, Koordinasi dan Pembinaan (Bimtek, Sosialisasi, Konsultasi) Wawasan Kebangsaan dan Ketahanan Nasional				200 Orang	95,000,000	Kab. Maros, Bontoa, Bontoa	PENDAPATAN ASLI DAERAH (PAD)	Meningkatkan Sumber Daya Manusia Yang Berkualitas Dan Berdaya Saing	3. Pemantapan kualitas hidup dan kapasitas sumber daya manusia menuju SDM berdaya saing	Masyarakat dan Aparatur	200 Orang	95,000,000	KECAMATAN BONTOA
7 01 05 2.01 04	Pembinaan Kerukunan Antar Suku dan Intra Suku, Umat Beragama, Ras, dan Golongan Lainnya Guna Mewujudkan Stabilitas Keamanan Lokal, Regional, dan Nasional	Jumlah Orang yang Mengikuti Pembinaan Kerukunan Antar Suku dan Intra Suku, Umat Beragama, Ras, dan Golongan Lainnya Guna Mewujudkan Stabilitas Keamanan Lokal, Regional, dan Nasional				300 Orang	75,000,000	Kab. Maros, Bontoa, Bontoa	PENDAPATAN ASLI DAERAH (PAD)	Meningkatkan Sumber Daya Manusia Yang Berkualitas Dan Berdaya Saing	3. Pemantapan kualitas hidup dan kapasitas sumber daya manusia menuju SDM berdaya saing	Masyarakat dan Aparatur	300 Orang	75,000,000	KECAMATAN BONTOA
7 01 05 2.01 08	Pelaksanaan Tugas Forum Koordinasi Pimpinan di Kecamatan	Jumlah Dokumen Tugas Forum Koordinasi Pimpinan di Kecamatan				4 Dokumen	15,000,000	Kab. Maros, Bontoa, Bontoa	PENDAPATAN ASLI DAERAH (PAD)	Meningkatkan Sumber Daya Manusia Yang Berkualitas Dan Berdaya Saing	3. Pemantapan kualitas hidup dan kapasitas sumber daya manusia menuju SDM berdaya saing	Masyarakat dan Aparatur	4 Dokumen	15,000,000	KECAMATAN BONTOA
7 01 06	<b>PROGRAM PEMBINAAN DAN PENGAWASAN PEMERINTAHAN DESA</b>	Persentase Desa Yang Menyelenggarakan Administrasi Pemerintahan Desa Sesuai Ketentuan Peraturan Perundang - Undangan	Persen		Persen	100 Persen	<b>30,000,000</b>						100 Persen	<b>30,000,000</b>	
7 01 06 2.01	<b>Fasilitasi, Rekomendasi dan Koordinasi Pembinaan dan Pengawasan Pemerintahan Desa</b>	Jumlah desa yang mendapatkan fasilitasi dan pembinaan penyelenggaraan administrasi pemerintah desa sesuai ketentuan yang berlaku	Desa		Desa	8 Desa	<b>30,000,000</b>						8 Desa	<b>30,000,000</b>	

**Penetapan Rencana Kerja Pemerintah Daerah (RKPD)  
Kabupaten Maros  
Tahun 2023**

Kode	Urusan/ Bidang Urusan/ Program/ Kegiatan/ Sub Kegiatan	Indikator Program/ Kegiatan/ Sub Kegiatan	Target Akhir Periode RPJMD	Realisasi Capaian RKPD Tahun 2021	Prakiraan Capaian Target RKPD Tahun 2022	Capaian Kinerja dan Kerangka Pendanaan						Kelompok Sasaran	Prakiraan Maju Rencana Tahun 2024		Perangkat Daerah Penanggung Jawab
						Target 2023	Pagu Indikatif	Lokasi	Sumber Dana	Prioritas			Target	Pagu Indikatif	
										Nasional	Daerah				
7 01 06 2.01 03	Fasilitasi Pengelolaan Keuangan Desa dan Pendayagunaan Aset Desa	Jumlah Dokumen yang Difasilitasi dalam rangka Pengelolaan Keuangan Desa dan Pendayagunaan Aset Desa				12 Dokumen	30,000,000	Kab. Maros, Bontoa, Bontoa	PENDAPATAN ASLI DAERAH (PAD)	Memperkuat Infrastruktur Untuk Mendukung Pengembangan Ekonomi Dan Pelayanan Dasar	1. Peningkatan pertumbuhan dan ketahanan ekonomi secara berkelanjutan dengan memperhatikan keberlanjutan lingkungan hidup dan ketahanan bencana	Masyarakat dan Aparatur	12 Dokumen	30,000,000	KECAMATAN BONTOA
7	<b>UNSUR KEWILAYAHAN</b>														
7 01	<b>KECAMATAN</b>														
7 01 02	<b>PROGRAM PENYELENGGARAAN PEMERINTAHAN DAN PELAYANAN PUBLIK</b>	Persentase Kepuasan Masyarakat Terhadap Pelayanan Publik di Kecamatan	Persen		Persen	100 Persen	<b>425,200,000</b>						100 Persen	<b>425,200,000</b>	
7 01 02 2.01	<b>Koordinasi Penyelenggaraan Kegiatan Pemerintahan di Tingkat Kecamatan</b>	Jumlah urusan pemerintahan yang dilaksanakan pada tingkat kecamatan	urusan		urusan	3 urusan	<b>60,000,000</b>						3 urusan	<b>60,000,000</b>	
7 01 02 2.01 02	Peningkatan Efektifitas Kegiatan Pemerintahan di Tingkat Kecamatan	Jumlah Dokumen Peningkatan Efektifitas Kegiatan Pemerintahan di Tingkat Kecamatan				12 Dokumen	60,000,000	Kab. Maros, Bontoa, Bontoa	PENDAPATAN ASLI DAERAH (PAD)	Memperkuat Stabilitas Polhukhankam Dan Transformasi Pelayanan Publik	4. Peningkatan tata kelola pemerintahan yang baik dan bersih serta kondusivitas wilayah	Masyarakat dan Aparatur	12 Dokumen	60,000,000	KECAMATAN BONTOA
7 01 02 2.02	<b>Penyelenggaraan Urusan Pemerintahan yang Tidak Dilaksanakan oleh Unit Kerja Perangkat Daerah yang Ada di Kecamatan</b>	Jumlah layanan urusan pemerintahan yang dilaksanakan pada tingkat kecamatan	Layanan		Layanan	4 Layanan	<b>365,200,000</b>						4 Layanan	<b>365,200,000</b>	
7 01 02 2.02 03	Peningkatan Efektifitas Pelaksanaan Pelayanan kepada Masyarakat di Wilayah Kecamatan	Jumlah Laporan Peningkatan Efektifitas Pelaksanaan Pelayanan kepada Masyarakat di Wilayah Kecamatan				5 Laporan	365,200,000	Kab. Maros, Bontoa, Bontoa	PENDAPATAN ASLI DAERAH (PAD)	Memperkuat Stabilitas Polhukhankam Dan Transformasi Pelayanan Publik	3. Pemanjapan kualitas hidup dan kapasitas sumber daya manusia menuju SDM berdaya saing	Masyarakat dan Aparatur	5 Laporan	365,200,000	KECAMATAN BONTOA
7 01 03	<b>PROGRAM PEMBERDAYAAN MASYARAKAT DESA DAN KELURAHAN</b>	Persentase Partisipasi Aktif Masyarakat di Kecamatan Dalam Kegiatan Pembangunan	Persen		Persen	100 Persen	<b>880,000,000</b>						100 Persen	<b>880,000,000</b>	
7 01 03 2.02	<b>Kegiatan Pemberdayaan Kelurahan</b>	Jumlah Kegiatan Pemberdayaan Kelurahan	Kegiatan		Kegiatan	3 Kegiatan	<b>880,000,000</b>						3 Kegiatan	<b>880,000,000</b>	
7 01 03 2.02 02	Pembangunan Sarana dan Prasarana Kelurahan	Jumlah Sarana dan Prasarana Kelurahan yang Terbangun				5 Unit	700,000,000	Kab. Maros, Bontoa, Bontoa	PENDAPATAN ASLI DAERAH (PAD)	Memperkuat Infrastruktur Untuk Mendukung Pengembangan Ekonomi Dan Pelayanan Dasar	1. Peningkatan pertumbuhan dan ketahanan ekonomi secara berkelanjutan dengan memperhatikan keberlanjutan lingkungan hidup dan ketahanan bencana	Masyarakat dan Aparatur	5 Unit	700,000,000	KECAMATAN BONTOA

**Penetapan Rencana Kerja Pemerintah Daerah (RKPD)  
Kabupaten Maros  
Tahun 2023**

Kode	Urusan/ Bidang Urusan/ Program/ Kegiatan/ Sub Kegiatan	Indikator Program/ Kegiatan/ Sub Kegiatan	Target Akhir Periode RPJMD	Realisasi Capaian RKPD Tahun 2021	Prakiraan Capaian Target RKPD Tahun 2022	Capaian Kinerja dan Kerangka Pendanaan						Kelompok Sasaran	Prakiraan Maju Rencana Tahun 2024		Perangkat Daerah Penanggung Jawab
						Target 2023	Pagu Indikatif	Lokasi	Sumber Dana	Prioritas			Target	Pagu Indikatif	
										Nasional	Daerah				
7 01 03 2.02 03	Pemberdayaan Masyarakat di Kelurahan	Jumlah Pokmas dan Ormas yang Melaksanakan Pemberdayaan Masyarakat di Kelurahan				15 Pokmas / Ormas	180,000,000	Kab. Maros, Bontoa, Bontoa	PENDAPATAN ASLI DAERAH (PAD)	Memperkuat Infrastruktur Untuk Mendukung Pengembangan Ekonomi Dan Pelayanan Dasar	3. Pemanjapan kualitas hidup dan kapasitas sumber daya manusia menuju SDM berdaya saing	Masyarakat dan Aparatur	15 Pokmas / Ormas	180,000,000	KECAMATAN BONTOA
7	<b>UNSUR KEWILAYAHAN</b>														
7 01	<b>KECAMATAN</b>														
7 01 01	<b>PROGRAM PENUNJANG URUSAN PEMERINTAHAN DAERAH KABUPATEN/KOTA</b>	Persentase Layanan Penunjang Urusan Pemerintahan Daerah	Persen		Persen	100 Persen	<b>11,359,000,000</b>						100 Persen	<b>13,455,000,000</b>	
7 01 01 2.01	<b>Perencanaan, Penganggaran, dan Evaluasi Kinerja Perangkat Daerah</b>	Jumlah Dokumen Perencanaan Dan Pelaporan Perangkat Daerah	Dokumen		Dokumen	19 Dokumen	<b>35,000,000</b>						19 Dokumen	<b>35,000,000</b>	
7 01 01 2.01 01	Penyusunan Dokumen Perencanaan Perangkat Daerah	Jumlah Dokumen Renja Perangkat Daerah				2 Dokumen	5,000,000	Kab. Maros, Turikale, Pettuadae	Dana Transfer Umum-Dana Alokasi Umum	Memperkuat Stabilitas Polhukhankam Dan Transformasi Pelayanan Publik	4. Peningkatan tata kelola pemerintahan yang baik dan bersih serta kondusivitas wilayah	Aparatur	2 Dokumen	5,000,000	KECAMATAN TURIKALE
7 01 01 2.01 02	Koordinasi dan Penyusunan Dokumen RKA-SKPD	Jumlah Dokumen RKA-PD				1 Dokumen	5,000,000	Kab. Maros, Turikale, Pettuadae	Dana Transfer Umum-Dana Alokasi Umum	Memperkuat Stabilitas Polhukhankam Dan Transformasi Pelayanan Publik	4. Peningkatan tata kelola pemerintahan yang baik dan bersih serta kondusivitas wilayah	Aparatur	1 Dokumen	5,000,000	KECAMATAN TURIKALE
7 01 01 2.01 03	Koordinasi dan Penyusunan Dokumen Perubahan RKA-SKPD	Jumlah Dokumen Perubahan RKA-PD				1 Dokumen	5,000,000	Kab. Maros, Turikale, Pettuadae	Dana Transfer Umum-Dana Alokasi Umum	Memperkuat Stabilitas Polhukhankam Dan Transformasi Pelayanan Publik	4. Peningkatan tata kelola pemerintahan yang baik dan bersih serta kondusivitas wilayah	Aparatur	1 Dokumen	5,000,000	KECAMATAN TURIKALE
7 01 01 2.01 04	Koordinasi dan Penyusunan DPA-SKPD	Jumlah Dokumen DPA-PD				1 Dokumen	5,000,000	Kab. Maros, Turikale, Pettuadae	Dana Transfer Umum-Dana Alokasi Umum	Memperkuat Stabilitas Polhukhankam Dan Transformasi Pelayanan Publik	4. Peningkatan tata kelola pemerintahan yang baik dan bersih serta kondusivitas wilayah	Aparatur	1 Dokumen	5,000,000	KECAMATAN TURIKALE
7 01 01 2.01 05	Koordinasi dan Penyusunan Perubahan DPA- SKPD	Jumlah Dokumen Perubahan DPA-PD				1 Dokumen	5,000,000	Kab. Maros, Turikale, Pettuadae	Dana Transfer Umum-Dana Alokasi Umum	Memperkuat Stabilitas Polhukhankam Dan Transformasi Pelayanan Publik	4. Peningkatan tata kelola pemerintahan yang baik dan bersih serta kondusivitas wilayah	Aparatur	1 Dokumen	5,000,000	KECAMATAN TURIKALE
7 01 01 2.01 06	Koordinasi dan Penyusunan Laporan Capaian Kinerja dan Ikhtisar Realisasi Kinerja SKPD	Jumlah Dokumen SAKIP - PD				1 Dokumen	5,000,000	Kab. Maros, Turikale, Pettuadae	Dana Transfer Umum-Dana Alokasi Umum	Memperkuat Stabilitas Polhukhankam Dan Transformasi Pelayanan Publik	4. Peningkatan tata kelola pemerintahan yang baik dan bersih serta kondusivitas wilayah	Aparatur	1 Dokumen	5,000,000	KECAMATAN TURIKALE
7 01 01 2.01 07	Evaluasi Kinerja Perangkat Daerah	Jumlah Dokumen Laporan Kinerja (LAPKIN) Perangkat Daerah				12 Dokumen	5,000,000	Kab. Maros, Turikale, Pettuadae	Dana Transfer Umum-Dana Alokasi Umum	Memperkuat Stabilitas Polhukhankam Dan Transformasi Pelayanan Publik	4. Peningkatan tata kelola pemerintahan yang baik dan bersih serta kondusivitas wilayah	Aparatur	12 Dokumen	5,000,000	KECAMATAN TURIKALE
7 01 01 2.02	<b>Administrasi Keuangan Perangkat Daerah</b>	Jumlah Dokumen Laporan Pelaksanaan Administrasi Keuangan	Dokumen		Dokumen	57 Dokumen	<b>10,073,000,000</b>						57 Dokumen	<b>12,057,000,000</b>	

**Penetapan Rencana Kerja Pemerintah Daerah (RKPD)  
Kabupaten Maros  
Tahun 2023**

Kode	Urusan/ Bidang Urusan/ Program/ Kegiatan/ Sub Kegiatan	Indikator Program/ Kegiatan/ Sub Kegiatan	Target Akhir Periode RPJMD	Realisasi Capaian RKPD Tahun 2021	Prakiraan Capaian Target RKPD Tahun 2022	Capaian Kinerja dan Kerangka Pendanaan						Kelompok Sasaran	Prakiraan Maju Rencana Tahun 2024		Perangkat Daerah Penanggung Jawab
						Target 2023	Pagu Indikatif	Lokasi	Sumber Dana	Prioritas			Target	Pagu Indikatif	
										Nasional	Daerah				
7.01.01.2.02.01	Penyediaan Gaji dan Tunjangan ASN	Jumlah Dokumen Laporan Pembayaran Gaji dan Tunjangan ASN				14 Dokumen	10,000,000,000	Kab. Maros, Turikale, Pettuadae	Dana Transfer Umum-Dana Alokasi Umum	Memperkuat Stabilitas Polhukhankam Dan Transformasi Pelayanan Publik	4. Peningkatan tata kelola pemerintahan yang baik dan bersih serta kondusivitas wilayah	Aparatur	14 Dokumen	12,000,000,000	KECAMATAN TURIKALE
7.01.01.2.02.03	Pelaksanaan Penatausahaan dan Pengujian/Verifikasi Keuangan SKPD	Jumlah Dokumen Laporan Atas Hasil Penatausahaan dan Verifikasi Keuangan PD				12 Dokumen	50,000,000	Kab. Maros, Turikale, Pettuadae	Dana Transfer Umum-Dana Alokasi Umum	Memperkuat Stabilitas Polhukhankam Dan Transformasi Pelayanan Publik	4. Peningkatan tata kelola pemerintahan yang baik dan bersih serta kondusivitas wilayah	Aparatur	12 Dokumen	35,000,000	KECAMATAN TURIKALE
7.01.01.2.02.04	Koordinasi dan Pelaksanaan Akuntansi SKPD	Jumlah Dokumen Laporan Pelaksanaan Akuntansi PD				12 Dokumen	5,000,000	Kab. Maros, Turikale, Pettuadae	Dana Transfer Umum-Dana Alokasi Umum	Memperkuat Stabilitas Polhukhankam Dan Transformasi Pelayanan Publik	4. Peningkatan tata kelola pemerintahan yang baik dan bersih serta kondusivitas wilayah	Aparatur	12 Dokumen	5,000,000	KECAMATAN TURIKALE
7.01.01.2.02.05	Koordinasi dan Penyusunan Laporan Keuangan Akhir Tahun SKPD	Jumlah Dokumen Laporan Keuangan Akhir Tahun PD				1 Dokumen	6,000,000	Kab. Maros, Turikale, Pettuadae	Dana Transfer Umum-Dana Alokasi Umum	Memperkuat Stabilitas Polhukhankam Dan Transformasi Pelayanan Publik	4. Peningkatan tata kelola pemerintahan yang baik dan bersih serta kondusivitas wilayah	Aparatur	1 Dokumen	5,000,000	KECAMATAN TURIKALE
7.01.01.2.02.07	Koordinasi dan Penyusunan Laporan Keuangan Bulanan/Triwulanan/ Semesteran SKPD	Jumlah Dokumen Laporan Keuangan Bulanan/Triwulanan/Semesteran PD				18 Dokumen	12,000,000	Kab. Maros, Turikale, Pettuadae	Dana Transfer Umum-Dana Alokasi Umum	Memperkuat Stabilitas Polhukhankam Dan Transformasi Pelayanan Publik	4. Peningkatan tata kelola pemerintahan yang baik dan bersih serta kondusivitas wilayah	Aparatur	18 Dokumen	12,000,000	KECAMATAN TURIKALE
7.01.01.2.03	<b>Administrasi Barang Milik Daerah pada Perangkat Daerah</b>	Jumlah Dokumen Laporan Pelaksanaan Administrasi Barang Milik Daerah pada Perangkat Daerah	Dokumen		Dokumen	14 Dokumen	<b>30,000,000</b>						14 Dokumen	<b>30,000,000</b>	
7.01.01.2.03.01	Penyusunan Perencanaan Kebutuhan Barang Milik Daerah SKPD	Jumlah Dokumen Perencanaan Kebutuhan Barang Milik Daerah PD				1 Dokumen	14,000,000	Kab. Maros, Turikale, Pettuadae	Dana Transfer Umum-Dana Alokasi Umum	Memperkuat Stabilitas Polhukhankam Dan Transformasi Pelayanan Publik	4. Peningkatan tata kelola pemerintahan yang baik dan bersih serta kondusivitas wilayah	Aparatur	1 Dokumen	14,000,000	KECAMATAN TURIKALE
7.01.01.2.03.02	Pengamanan Barang Milik Daerah SKPD	Jumlah Dokumen Laporan Hasil Pelaksanaan Penatausahaan BMD - PD				12 Dokumen	8,000,000	Kab. Maros, Turikale, Pettuadae	Dana Transfer Umum-Dana Alokasi Umum	Memperkuat Stabilitas Polhukhankam Dan Transformasi Pelayanan Publik	4. Peningkatan tata kelola pemerintahan yang baik dan bersih serta kondusivitas wilayah	Aparatur	12 Dokumen	8,000,000	KECAMATAN TURIKALE
7.01.01.2.03.06	Penatausahaan Barang Milik Daerah pada SKPD	Jumlah Dokumen Laporan Hasil Pelaksanaan Penatausahaan BMD - PD				1 Dokumen	8,000,000	Kab. Maros, Turikale, Pettuadae	Dana Transfer Umum-Dana Alokasi Umum	Memperkuat Stabilitas Polhukhankam Dan Transformasi Pelayanan Publik	4. Peningkatan tata kelola pemerintahan yang baik dan bersih serta kondusivitas wilayah	Aparatur	1 Dokumen	8,000,000	KECAMATAN TURIKALE
7.01.01.2.05	<b>Administrasi Kepegawaian Perangkat Daerah</b>	Jumlah Aparatur PD Yang Mendapatkan Layanan Administrasi Kepegawaian	Orang		Orang	130 Orang	<b>109,000,000</b>						130 Orang	<b>109,000,000</b>	
7.01.01.2.05.02	Pengadaan Pakaian Dinas beserta Atribut Kelengkapannya	Jumlah pakaian dinas PD beserta atribut kelengkapannya				300 Steel	85,000,000	Kab. Maros, Turikale, Pettuadae	Dana Transfer Umum-Dana Alokasi Umum	Memperkuat Stabilitas Polhukhankam Dan Transformasi Pelayanan Publik	4. Peningkatan tata kelola pemerintahan yang baik dan bersih serta kondusivitas wilayah	Aparatur	300 Steel	85,000,000	KECAMATAN TURIKALE



**Penetapan Rencana Kerja Pemerintah Daerah (RKPD)**  
**Kabupaten Maros**  
**Tahun 2023**

Kode	Urusan/ Bidang Urusan/ Program/ Kegiatan/ Sub Kegiatan	Indikator Program/ Kegiatan/ Sub Kegiatan	Target Akhir Periode RPJMD	Realisasi Capaian RKP Tahun 2021	Prakiraan Capaian Target RKP Tahun 2022	Capaian Kinerja dan Kerangka Pendanaan						Kelompok Sasaran	Prakiraan Maju Rencana Tahun 2024		Perangkat Daerah Penanggung Jawab
						Target 2023	Pagu Indikatif	Lokasi	Sumber Dana	Prioritas			Target	Pagu Indikatif	
										Nasional	Daerah				
7.01.01.2.05.03	Pendataan dan Pengolahan Administrasi Kepegawaian	Jumlah Dokumen Laporan Hasil Pelaksanaan Pendataan Dan Pengolahan Administrasi Kepegawaian				12 Dokumen	24,000,000	Kab. Maros, Turikale, Pettuadae	Dana Transfer Umum-Dana Alokasi Umum	Memperkuat Stabilitas Polhukhankam Dan Transformasi Pelayanan Publik	4. Peningkatan tata kelola pemerintahan yang baik dan bersih serta kondusivitas wilayah	Aparatur	12 Dokumen	24,000,000	KECAMATAN TURIKALE
<b>7.01.01.2.06</b>	<b>Administrasi Umum Perangkat Daerah</b>	Jumlah Jenis Layanan Administrasi Umum PD Yang Dilaksanakan	Jenis		Jenis	6 Jenis	<b>298,000,000</b>						6 Jenis	<b>300,000,000</b>	
7.01.01.2.06.01	Penyediaan Komponen Instalasi Listrik/Penerangan Bangunan Kantor	Jumlah Jenis Komponen Instalasi Listrik/Penerangan Bangunan Kantor				4 Jenis	10,000,000	Kab. Maros, Turikale, Pettuadae	Dana Transfer Umum-Dana Alokasi Umum	Memperkuat Stabilitas Polhukhankam Dan Transformasi Pelayanan Publik	4. Peningkatan tata kelola pemerintahan yang baik dan bersih serta kondusivitas wilayah	Aparatur	4 Jenis	10,000,000	KECAMATAN TURIKALE
7.01.01.2.06.03	Penyediaan Peralatan Rumah Tangga	Jumlah Jenis Peralatan dan Perlengkapan Kantor				17 Jenis	8,000,000	Kab. Maros, Turikale, Pettuadae	Dana Transfer Umum-Dana Alokasi Umum	Memperkuat Stabilitas Polhukhankam Dan Transformasi Pelayanan Publik	4. Peningkatan tata kelola pemerintahan yang baik dan bersih serta kondusivitas wilayah	Aparatur	17 Jenis	10,000,000	KECAMATAN TURIKALE
7.01.01.2.06.04	Penyediaan Bahan Logistik Kantor	Jumlah Jenis Bahan Logistik Kantor				12 Dokumen	50,000,000	Kab. Maros, Turikale, Pettuadae	Dana Transfer Umum-Dana Alokasi Umum	Memperkuat Stabilitas Polhukhankam Dan Transformasi Pelayanan Publik	4. Peningkatan tata kelola pemerintahan yang baik dan bersih serta kondusivitas wilayah	Aparatur	12 Dokumen	50,000,000	KECAMATAN TURIKALE
7.01.01.2.06.05	Penyediaan Barang Cetak dan Penggandaan	Jumlah Jenis Barang Cetak dan Penggandaan				4 Jenis	20,000,000	Kab. Maros, Turikale, Pettuadae	Dana Transfer Umum-Dana Alokasi Umum	Memperkuat Stabilitas Polhukhankam Dan Transformasi Pelayanan Publik	4. Peningkatan tata kelola pemerintahan yang baik dan bersih serta kondusivitas wilayah	Aparatur	4 Jenis	20,000,000	KECAMATAN TURIKALE
7.01.01.2.06.08	Fasilitasi Kunjungan Tamu	Jumlah tamu yang berkunjung dan terfasilitasi				2875 Orang	60,000,000	Kab. Maros, Turikale, Pettuadae	Dana Transfer Umum-Dana Alokasi Umum	Memperkuat Stabilitas Polhukhankam Dan Transformasi Pelayanan Publik	4. Peningkatan tata kelola pemerintahan yang baik dan bersih serta kondusivitas wilayah	Aparatur	2875 Orang	60,000,000	KECAMATAN TURIKALE
7.01.01.2.06.09	Penyelenggaraan Rapat Koordinasi dan Konsultasi SKPD	Jumlah pelaksanaan rapat koordinasi dan konsultasi internal PD				150 Kali	150,000,000	Kab. Maros, Turikale, Pettuadae	Dana Transfer Umum-Dana Alokasi Umum	Memperkuat Stabilitas Polhukhankam Dan Transformasi Pelayanan Publik	4. Peningkatan tata kelola pemerintahan yang baik dan bersih serta kondusivitas wilayah	Aparatur	150 Kali	150,000,000	KECAMATAN TURIKALE
<b>7.01.01.2.07</b>	<b>Pengadaan Barang Milik Daerah Penunjang Urusan Pemerintah Daerah</b>	Jumlah Jenis BMD PD Penunjang Kebutuhan Pelaksanaan Urusan Pemerintahan Daerah	Jenis		Jenis	2 Jenis	<b>350,000,000</b>						2 Jenis	<b>450,000,000</b>	
7.01.01.2.07.05	Pengadaan Mebel	Jumlah Mebel				20 Unit	200,000,000	Kab. Maros, Turikale, Pettuadae	Dana Transfer Umum-Dana Alokasi Umum	Memperkuat Stabilitas Polhukhankam Dan Transformasi Pelayanan Publik	4. Peningkatan tata kelola pemerintahan yang baik dan bersih serta kondusivitas wilayah	Aparatur	20 Unit	200,000,000	KECAMATAN TURIKALE
7.01.01.2.07.06	Pengadaan Peralatan dan Mesin Lainnya	Jumlah peralatan/mesin kebutuhan kantor				10 Unit	150,000,000	Kab. Maros, Turikale, Pettuadae	Dana Transfer Umum-Dana Alokasi Umum	Memperkuat Stabilitas Polhukhankam Dan Transformasi Pelayanan Publik	4. Peningkatan tata kelola pemerintahan yang baik dan bersih serta kondusivitas wilayah	Aparatur	10 Unit	250,000,000	KECAMATAN TURIKALE

**Penetapan Rencana Kerja Pemerintah Daerah (RKPD)  
Kabupaten Maros  
Tahun 2023**

Kode	Urusan/ Bidang Urusan/ Program/ Kegiatan/ Sub Kegiatan	Indikator Program/ Kegiatan/ Sub Kegiatan	Target Akhir Periode RPJMD	Realisasi Capaian RKPD Tahun 2021	Prakiraan Capaian Target RKPD Tahun 2022	Capaian Kinerja dan Kerangka Pendanaan						Kelompok Sasaran	Prakiraan Maju Rencana Tahun 2024		Perangkat Daerah Penanggung Jawab
						Target 2023	Pagu Indikatif	Lokasi	Sumber Dana	Prioritas			Target	Pagu Indikatif	
										Nasional	Daerah				
7 01 01 2.08	<b>Penyediaan Jasa Penunjang Urusan Pemerintahan Daerah</b>	Jumlah Jenis Jasa Penunjang Urusan Pemerintahan Daerah	Jenis		Jenis	4 Jenis	<b>419,000,000</b>						4 Jenis	<b>424,000,000</b>	
7 01 01 2.08 01	Penyediaan Jasa Surat Menyurat	Jumlah Surat Yang Terdistribusi				1200 surat	20,000,000	Kab. Maros, Turikale, Pettuadæ	Dana Transfer Umum-Dana Alokasi Umum	Memperkuat Stabilitas Polhukhankam Dan Transformasi Pelayanan Publik	4. Peningkatan tata kelola pemerintahan yang baik dan bersih serta kondusivitas wilayah	Aparatur	1200 surat	25,000,000	KECAMATAN TURIKALE
7 01 01 2.08 02	Penyediaan Jasa Komunikasi, Sumber Daya Air dan Listrik	Jumlah Jasa Layanan Komunikasi, Sumber Daya Air, dan Listrik				12 Bulan	24,000,000	Kab. Maros, Turikale, Pettuadæ	Dana Transfer Umum-Dana Alokasi Umum	Memperkuat Stabilitas Polhukhankam Dan Transformasi Pelayanan Publik	4. Peningkatan tata kelola pemerintahan yang baik dan bersih serta kondusivitas wilayah	Aparatur	12 Bulan	24,000,000	KECAMATAN TURIKALE
7 01 01 2.08 03	Penyediaan Jasa Peralatan dan Perlengkapan Kantor	Jumlah Jenis Jasa Peralatan dan Perlengkapan Kantor				10 Jenis	25,000,000	Kab. Maros, Turikale, Pettuadæ	Dana Transfer Umum-Dana Alokasi Umum	Memperkuat Stabilitas Polhukhankam Dan Transformasi Pelayanan Publik	4. Peningkatan tata kelola pemerintahan yang baik dan bersih serta kondusivitas wilayah	Aparatur	10 Jenis	25,000,000	KECAMATAN TURIKALE
7 01 01 2.08 04	Penyediaan Jasa Pelayanan Umum Kantor	Jumlah jenis jasa layanan umum kantor				4 Jenis	350,000,000	Kab. Maros, Turikale, Pettuadæ	Dana Transfer Umum-Dana Alokasi Umum	Memperkuat Stabilitas Polhukhankam Dan Transformasi Pelayanan Publik	4. Peningkatan tata kelola pemerintahan yang baik dan bersih serta kondusivitas wilayah	Aparatur	4 Jenis	350,000,000	KECAMATAN TURIKALE
7 01 01 2.09	<b>Pemeliharaan Barang Milik Daerah Penunjang Urusan Pemerintahan Daerah</b>	Jumlah Jenis BMD PD Penunjang Kebutuhan Pelaksanaan Urusan Pemerintahan Daerah Yang berda Dalam Kondisi Baik	Jenis		Jenis	2 Jenis	<b>45,000,000</b>						2 Jenis	<b>50,000,000</b>	
7 01 01 2.09 06	Pemeliharaan Peralatan dan Mesin Lainnya	Jumlah Peralatan/Mesin Kebutuhan Kantor Dalam Kondisi Baik				20 Unit	25,000,000	Kab. Maros, Turikale, Pettuadæ	Dana Transfer Umum-Dana Alokasi Umum	Memperkuat Stabilitas Polhukhankam Dan Transformasi Pelayanan Publik	4. Peningkatan tata kelola pemerintahan yang baik dan bersih serta kondusivitas wilayah	Aparatur	20 Unit	25,000,000	KECAMATAN TURIKALE
7 01 01 2.09 09	Pemeliharaan/Rehabilitasi Gedung Kantor dan Bangunan Lainnya	Jumlah Gedung Kantor/Bangunan Lainnya Dalam Kondisi Baik				1 Unit	20,000,000	Kab. Maros, Turikale, Pettuadæ	Dana Transfer Umum-Dana Alokasi Umum	Memperkuat Stabilitas Polhukhankam Dan Transformasi Pelayanan Publik	4. Peningkatan tata kelola pemerintahan yang baik dan bersih serta kondusivitas wilayah	Aparatur	1 Unit	25,000,000	KECAMATAN TURIKALE
7 01 02	<b>PROGRAM PENYELENGGARAAN PEMERINTAHAN DAN PELAYANAN PUBLIK</b>	Persentase Kepuasan Masyarakat Terhadap Pelayanan Publik di Kecamatan	Persen		Persen	100 Persen	<b>3,035,000,000</b>						100 Persen	<b>3,035,000,000</b>	
7 01 02 2.01	<b>Koordinasi Penyelenggaraan Kegiatan Pemerintahan di Tingkat Kecamatan</b>	Jumlah urusan pemerintahan yang dilaksanakan pada tingkat kecamatan	Urusan		Urusan	4 Urusan	<b>500,000,000</b>						4 Urusan	<b>500,000,000</b>	
7 01 02 2.01 02	Peningkatan Efektifitas Kegiatan Pemerintahan di Tingkat Kecamatan	Jumlah Dokumen Peningkatan Efektifitas Kegiatan Pemerintahan di Tingkat Kecamatan				85 Dokumen	500,000,000	Kab. Maros, Turikale, Pettuadæ	Dana Transfer Umum-Dana Alokasi Umum	Memperkuat Stabilitas Polhukhankam Dan Transformasi Pelayanan Publik	4. Peningkatan tata kelola pemerintahan yang baik dan bersih serta kondusivitas wilayah	Masyarakat Dan Aparatur	85 Dokumen	500,000,000	KECAMATAN TURIKALE

**Penetapan Rencana Kerja Pemerintah Daerah (RKPD)  
Kabupaten Maros  
Tahun 2023**

Kode	Urusan/ Bidang Urusan/ Program/ Kegiatan/ Sub Kegiatan	Indikator Program/ Kegiatan/ Sub Kegiatan	Target Akhir Periode RPJMD	Realisasi Capaian RKPD Tahun 2021	Prakiraan Capaian Target RKPD Tahun 2022	Capaian Kinerja dan Kerangka Pendanaan						Kelompok Sasaran	Prakiraan Maju Rencana Tahun 2024		Perangkat Daerah Penanggung Jawab
						Target 2023	Pagu Indikatif	Lokasi	Sumber Dana	Prioritas			Target	Pagu Indikatif	
										Nasional	Daerah				
7 01 02 2.02	Penyelenggaraan Urusan Pemerintahan yang Tidak Dilaksanakan oleh Unit Kerja Perangkat Daerah yang Ada di Kecamatan	Jumlah layanan urusan pemerintahan yang dilaksanakan pada tingkat kecamatan	Layanan		Layanan	5 Layanan	2,500,000,000						5 Layanan	2,500,000,000	
7 01 02 2.02 03	Peningkatan Efektifitas Pelaksanaan Pelayanan kepada Masyarakat di Wilayah Kecamatan	Jumlah Laporan Peningkatan Efektifitas Pelaksanaan Pelayanan kepada Masyarakat di Wilayah Kecamatan				84 Laporan	2,500,000,000	Kab. Maros, Turikale, Pettuadae	Dana Transfer Umum-Dana Alokasi Umum	Memperkuat Stabilitas Polhukhankam Dan Transformasi Pelayanan Publik	4. Peningkatan tata kelola pemerintahan yang baik dan bersih serta kondusivitas wilayah	Masyarakat Dan Aparatur	84 Laporan	2,500,000,000	KECAMATAN TURIKALE
7 01 02 2.04	Pelaksanaan Urusan Pemerintahan yang Dilimpahkan kepada Camat	Jumlah urusan pemerintahan yang dilimpahkan kepada camat	Urusan		Urusan	3 Urusan	35,000,000						3 Urusan	35,000,000	
7 01 02 2.04 01	Pelaksanaan Urusan Pemerintahan yang Terkait dengan Pelayanan Perizinan Non Usaha	Jumlah Dokumen Non Perizinan Usaha yang Dilaksanakan				4 Dokumen	10,000,000	Kab. Maros, Turikale, Pettuadae	Dana Transfer Umum-Dana Alokasi Umum	Memperkuat Stabilitas Polhukhankam Dan Transformasi Pelayanan Publik	4. Peningkatan tata kelola pemerintahan yang baik dan bersih serta kondusivitas wilayah	Masyarakat Dan Aparatur	4 Dokumen	10,000,000	KECAMATAN TURIKALE
7 01 02 2.04 02	Pelaksanaan Urusan Pemerintahan yang terkait dengan Nonperizinan	Jumlah Laporan Pelaksanaan Non Perizinan pada Urusan Pemerintahan				1 Laporan	10,000,000	Kab. Maros, Turikale, Pettuadae	Dana Transfer Umum-Dana Alokasi Umum	Memperkuat Stabilitas Polhukhankam Dan Transformasi Pelayanan Publik	4. Peningkatan tata kelola pemerintahan yang baik dan bersih serta kondusivitas wilayah	Masyarakat Dan Aparatur	1 Laporan	10,000,000	KECAMATAN TURIKALE
7 01 02 2.04 03	Pelaksanaan Urusan Pemerintahan yang Terkait dengan Kewenangan Lain yang Dilimpahkan	Jumlah Laporan Pelaksanaan Kewenangan Lain yang Dilimpahkan				1 Laporan	15,000,000	Kab. Maros, Turikale, Pettuadae	Dana Transfer Umum-Dana Alokasi Umum	Memperkuat Stabilitas Polhukhankam Dan Transformasi Pelayanan Publik	4. Peningkatan tata kelola pemerintahan yang baik dan bersih serta kondusivitas wilayah	Masyarakat Dan Aparatur	1 Laporan	15,000,000	KECAMATAN TURIKALE
7 01 03	PROGRAM PEMBERDAYAAN MASYARAKAT DESA DAN KELURAHAN	Persentase Partisipasi Aktif Masyarakat Kecamatan Dalam kegiatan Pembangunan	Persen		Persen	100 Persen	269,000,000						100 Persen	269,000,000	
7 01 03 2.01	Koordinasi Kegiatan Pemberdayaan Desa	Jumlah masyarakat yang terlibat pada kegiatan pemberdayaan desa yang dilaksanakan	Orang		Orang	1050 Orang	175,000,000						1050 Orang	175,000,000	
7 01 03 2.01 02	Sinkronisasi Program Kerja dan Kegiatan Pemberdayaan Masyarakat yang Dilakukan oleh Pemerintah dan Swasta di Wilayah Kerja Kecamatan	Jumlah Dokumen Sinkronisasi Program Kerja dan Kegiatan Pemberdayaan Masyarakat yang Dilakukan oleh Pemerintah dan Swasta di Wilayah Kerja Kecamatan				2 Dokumen	75,000,000	Kab. Maros, Turikale, Pettuadae	Dana Transfer Umum-Dana Alokasi Umum	Memperkuat Stabilitas Polhukhankam Dan Transformasi Pelayanan Publik	4. Peningkatan tata kelola pemerintahan yang baik dan bersih serta kondusivitas wilayah	Masyarakat dan Aparatur	2 Dokumen	75,000,000	KECAMATAN TURIKALE
7 01 03 2.01 03	Peningkatan Efektifitas Kegiatan Pemberdayaan Masyarakat di Wilayah Kecamatan	Jumlah Laporan Peningkatan Efektivitas Kegiatan Pemberdayaan Masyarakat di Wilayah Kecamatan				7 Laporan	100,000,000	Kab. Maros, Turikale, Pettuadae	Dana Transfer Umum-Dana Alokasi Umum	Memperkuat Stabilitas Polhukhankam Dan Transformasi Pelayanan Publik	4. Peningkatan tata kelola pemerintahan yang baik dan bersih serta kondusivitas wilayah	Masyarakat dan Aparatur	7 Laporan	100,000,000	KECAMATAN TURIKALE

**Penetapan Rencana Kerja Pemerintah Daerah (RKPD)  
Kabupaten Maros  
Tahun 2023**

Kode	Kode	Kode	Kode	Kode	Urusan/ Bidang Urusan/ Program/ Kegiatan/ Sub Kegiatan	Indikator Program/ Kegiatan/ Sub Kegiatan	Target Akhir Periode RPJMD	Realisasi Capaian RKPD Tahun 2021	Prakiraan Capaian Target RKPD Tahun 2022	Capaian Kinerja dan Kerangka Pendanaan					Kelompok Sasaran	Prakiraan Maju Rencana Tahun 2024		Perangkat Daerah Penanggung Jawab	
										Target 2023	Pagu Indikatif	Lokasi	Sumber Dana	Prioritas		Target	Pagu Indikatif		
														Nasional					Daerah
7	01	03	2.02		<b>Kegiatan Pemberdayaan Kelurahan</b>	Jumlah masyarakat yang terlibat pada kegiatan pemberdayaan kelurahan yang dilaksanakan	Orang		Orang	500 Orang	<b>94,000,000</b>					500 Orang	<b>94,000,000</b>		
7	01	03	2.02	01	Peningkatan Partisipasi Masyarakat dalam Forum Musyawarah Perencanaan Pembangunan di Kelurahan	Jumlah Masyarakat Yang Berpartisipasi Dalam Forum Musyawarah Perencanaan Pembangunan di Kelurahan				500 Orang	80,000,000	Kab. Maros, Turikale, Pettuadae	Dana Transfer Umum-Dana Alokasi Umum	Memperkuat Stabilitas Polhukhankam Dan Transformasi Pelayanan Publik	4. Peningkatan tata kelola pemerintahan yang baik dan bersih serta kondusivitas wilayah	Masyarakat dan Aparatur	500 Orang	80,000,000	KECAMATAN TURIKALE
7	01	03	2.02	04	Evaluasi Kelurahan	Jumlah Laporan Hasil Evaluasi Kelurahan				4 Laporan	14,000,000	Kab. Maros, Turikale, Pettuadae	Dana Transfer Umum-Dana Alokasi Umum	Memperkuat Stabilitas Polhukhankam Dan Transformasi Pelayanan Publik	4. Peningkatan tata kelola pemerintahan yang baik dan bersih serta kondusivitas wilayah	Masyarakat dan Aparatur	4 Laporan	14,000,000	KECAMATAN TURIKALE
7	01	04			<b>PROGRAM KOORDINASI KETENTRAMAN DAN KETERTIBAN UMUM</b>	Presentase Penurunan Kasus Pelanggaran K3 Dan Pelanggaran Perda di Wilayah Kecamatan	Persen		Persen	100 Persen	<b>20,000,000</b>						100 Persen	<b>20,000,000</b>	
7	01	04	2.01		<b>Koordinasi Upaya Penyelenggaraan Ketenteraman dan Ketertiban Umum</b>	Jumlah masyarakat yang terlibat dalam upaya penyelenggaraan ketenteraman dan ketertiban umum	Orang		Orang	700 Orang	<b>20,000,000</b>						700 Orang	<b>20,000,000</b>	
7	01	04	2.01	01	Sinergitas dengan Kepolisian Negara Republik Indonesia, Tentara Nasional Indonesia dan Instansi Vertikal di Wilayah Kecamatan	Jumlah Laporan Hasil Sinergitas dengan Kepolisian Negara Republik Indonesia, Tentara Nasional Indonesia dan Instansi Vertikal di Wilayah Kecamatan				1 laporan	20,000,000	Kab. Maros, Turikale, Pettuadae	Dana Transfer Umum-Dana Alokasi Umum	Memperkuat Stabilitas Polhukhankam Dan Transformasi Pelayanan Publik	4. Peningkatan tata kelola pemerintahan yang baik dan bersih serta kondusivitas wilayah	Masyarakat Dan Aparatur	1 laporan	20,000,000	KECAMATAN TURIKALE
7	01	05			<b>PROGRAM PENYELENGGARAAN URUSAN PEMERINTAHAN UMUM</b>	Persentase Masyarakat di Wilayah Kecamatan yang mendapatkan Pembinaan Wawasan Kebangsaan dan Ketahanan Nasional	Persen		Persen	100 Persen	<b>360,000,000</b>						100 Persen	<b>360,000,000</b>	
7	01	05	2.01		<b>Penyelenggaraan Urusan Pemerintahan Umum Sesuai Penugasan Kepala Daerah</b>	Jumlah urusan pemerintahan daerah sesuai penugasan kepala daerah yang diselenggarakan	Urusan		Urusan	2 Urusan	<b>360,000,000</b>						2 Urusan	<b>360,000,000</b>	

**Penetapan Rencana Kerja Pemerintah Daerah (RKPD)  
Kabupaten Maros  
Tahun 2023**

Kode	Urusan/ Bidang Urusan/ Program/ Kegiatan/ Sub Kegiatan	Indikator Program/ Kegiatan/ Sub Kegiatan	Target Akhir Periode RPJMD	Realisasi Capaian RKPD Tahun 2021	Prakiraan Capaian Target RKPD Tahun 2022	Capaian Kinerja dan Kerangka Pendanaan						Kelompok Sasaran	Prakiraan Maju Rencana Tahun 2024		Perangkat Daerah Penanggung Jawab
						Target 2023	Pagu Indikatif	Lokasi	Sumber Dana	Prioritas			Target	Pagu Indikatif	
										Nasional	Daerah				
7 01 05 2.01 01	Pembinaan Wawasan Kebangsaan dan Ketahanan Nasional dalam rangka Memantapkan Pengamalan Pancasila, Pelaksanaan Undang-Undang Dasar Negara Republik Indonesia Tahun 1945, Pelestarian Bhinneka Tunggal Ika serta Pemertahanan dan Pemeliharaan Keutuhan Negara Kesatuan Republik Indonesia	Jumlah Orang yang Mengikuti Pembinaan Wawasan Kebangsaan dan Ketahanan Nasional dalam rangka Memantapkan Pengamalan Pancasila, Pelaksanaan Undang-Undang Dasar Negara Republik Indonesia Tahun 1945, Pelestarian Bhinneka Tunggal Ika serta Pemertahanan dan Pemeliharaan Keutuhan Negara Kesatuan Republik Indonesia				1200 Orang	150,000,000	Kab. Maros, Turikale, Pettuadae	Dana Transfer Umum-Dana Alokasi Umum	Meningkatkan Sumber Daya Manusia Yang Berkualitas Dan Berdaya Saing	4. Peningkatan tata kelola pemerintahan yang baik dan bersih serta kondusivitas wilayah	Masyarakat Dan Aparatur	1200 Orang	150,000,000	KECAMATAN TURIKALE
7 01 05 2.01 02	Fasilitasi, Koordinasi dan Pembinaan (Bimtek, Sosialisasi, Konsultasi) Wawasan Kebangsaan dan Ketahanan Nasional	Jumlah Orang yang Mengikuti Fasilitasi, Koordinasi dan Pembinaan (Bimtek, Sosialisasi, Konsultasi) Wawasan Kebangsaan dan Ketahanan Nasional				200 Orang	100,000,000	Kab. Maros, Turikale, Pettuadae	Dana Transfer Umum-Dana Alokasi Umum	Meningkatkan Sumber Daya Manusia Yang Berkualitas Dan Berdaya Saing	4. Peningkatan tata kelola pemerintahan yang baik dan bersih serta kondusivitas wilayah	Masyarakat Dan Aparatur	200 Orang	100,000,000	KECAMATAN TURIKALE
7 01 05 2.01 04	Pembinaan Kerukunan Antar Suku dan Intra Suku, Umat Beragama, Ras, dan Golongan Lainnya Guna Mewujudkan Stabilitas Keamanan Lokal, Regional, dan Nasional	Jumlah Orang yang Mengikuti Pembinaan Kerukunan Antar Suku dan Intra Suku, Umat Beragama, Ras, dan Golongan Lainnya Guna Mewujudkan Stabilitas Keamanan Lokal, Regional, dan Nasional				620 Orang	100,000,000	Kab. Maros, Turikale, Pettuadae	Dana Transfer Umum-Dana Alokasi Umum	Meningkatkan Sumber Daya Manusia Yang Berkualitas Dan Berdaya Saing	4. Peningkatan tata kelola pemerintahan yang baik dan bersih serta kondusivitas wilayah	Masyarakat Dan Aparatur	620 Orang	100,000,000	KECAMATAN TURIKALE
7 01 05 2.01 08	Pelaksanaan Tugas Forum Koordinasi Pimpinan di Kecamatan	Jumlah Dokumen Tugas Forum Koordinasi Pimpinan di Kecamatan				1 Dokumen	10,000,000	Kab. Maros, Turikale, Pettuadae	Dana Transfer Umum-Dana Alokasi Umum	Meningkatkan Sumber Daya Manusia Yang Berkualitas Dan Berdaya Saing	4. Peningkatan tata kelola pemerintahan yang baik dan bersih serta kondusivitas wilayah	Masyarakat Dan Aparatur	1 Dokumen	10,000,000	KECAMATAN TURIKALE
7	<b>UNSUR KEWILAYAHAN</b>														
7 01	<b>KECAMATAN</b>														
7 01 02	<b>PROGRAM PENYELENGGARAAN PEMERINTAHAN DAN PELAYANAN PUBLIK</b>	Persentase Kepuasan Masyarakat Terhadap Pelayanan Publik di Kecamatan	Persen		Persen	100 Persen	<b>120,000,000</b>						100 Persen	<b>120,000,000</b>	
7 01 02 2.01	<b>Koordinasi Penyelenggaraan Kegiatan Pemerintahan di Tingkat Kecamatan</b>	Jumlah urusan pemerintahan yang dilaksanakan pada tingkat kecamatan	Urusan		Urusan	4 Urusan	<b>120,000,000</b>						4 Urusan	<b>120,000,000</b>	
7 01 02 2.01 02	Peningkatan Efektifitas Kegiatan Pemerintahan di Tingkat Kecamatan	Jumlah Dokumen Peningkatan Efektifitas Kegiatan Pemerintahan di Tingkat Kecamatan				12 Dokumen	120,000,000	Kab. Maros, Turikale, Pettuadae	Dana Transfer Umum-Dana Alokasi Umum	Meningkatkan Sumber Daya Manusia Yang Berkualitas Dan Berdaya Saing	4. Peningkatan tata kelola pemerintahan yang baik dan bersih serta kondusivitas wilayah	Masyarakat Dan Aparatur	12 Dokumen	120,000,000	KECAMATAN TURIKALE

**Penetapan Rencana Kerja Pemerintah Daerah (RKPD)  
Kabupaten Maros  
Tahun 2023**

Kode	Urusan/ Bidang Urusan/ Program/ Kegiatan/ Sub Kegiatan	Indikator Program/ Kegiatan/ Sub Kegiatan	Target Akhir Periode RPJMD	Realisasi Capaian RKPD Tahun 2021	Prakiraan Capaian Target RKPD Tahun 2022	Capaian Kinerja dan Kerangka Pendanaan						Kelompok Sasaran	Prakiraan Maju Rencana Tahun 2024		Perangkat Daerah Penanggung Jawab
						Target 2023	Pagu Indikatif	Lokasi	Sumber Dana	Prioritas			Target	Pagu Indikatif	
										Nasional	Daerah				
7 01 03	<b>PROGRAM PEMBERDAYAAN MASYARAKAT DESA DAN KELURAHAN</b>	Persentase Partisipasi Aktif Masyarakat Di Kecamatan Dalam kegiatan Pembangunan	Persen		Persen	100 Persen	<b>820,000,000</b>						100 Persen	<b>820,000,000</b>	
7 01 03 2.02	<b>Kegiatan Pemberdayaan Kelurahan</b>	Jumlah masyarakat yang terlibat pada kegiatan pemberdayaan kelurahan yang dilaksanakan	Orang		Orang	500 Orang	<b>820,000,000</b>						500 Orang	<b>820,000,000</b>	
7 01 03 2.02 02	Pembangunan Sarana dan Prasarana Kelurahan	Jumlah Sarana dan Prasarana Kelurahan yang Terbangun				20 Unit	700,000,000	Kab. Maros, Turikale, Pettuadae	Dana Transfer Umum-Dana Alokasi Umum	Meningkatkan Sumber Daya Manusia Yang Berkualitas Dan Berdaya Saing	4. Peningkatan tata kelola pemerintahan yang baik dan bersih serta kondusivitas wilayah	Masyarakat Dan Aparatur	20 Unit	700,000,000	KECAMATAN TURIKALE
7 01 03 2.02 03	Pemberdayaan Masyarakat di Kelurahan	Jumlah Pokmas dan Ormas yang Melaksanakan Pemberdayaan Masyarakat di Kelurahan				55 Pokmas / Ormas	120,000,000	Kab. Maros, Turikale, Pettuadae	Dana Transfer Umum-Dana Alokasi Umum	Meningkatkan Sumber Daya Manusia Yang Berkualitas Dan Berdaya Saing	4. Peningkatan tata kelola pemerintahan yang baik dan bersih serta kondusivitas wilayah	Masyarakat Dan Aparatur	55 Pokmas / Ormas	120,000,000	KECAMATAN TURIKALE
7	<b>UNSUR KEWILAYAHAN</b>														
7 01	<b>KECAMATAN</b>														
7 01 02	<b>PROGRAM PENYELENGGARAAN PEMERINTAHAN DAN PELAYANAN PUBLIK</b>	Persentase Kepuasan Masyarakat Terhadap Pelayanan Publik di Kecamatan	Persen		Persen	100 Persen	<b>120,000,000</b>						100 Persen	<b>120,000,000</b>	
7 01 02 2.01	<b>Koordinasi Penyelenggaraan Kegiatan Pemerintahan di Tingkat Kecamatan</b>	Jumlah urusan pemerintahan yang dilaksanakan pada tingkat kecamatan	Urusan		Urusan	4 Urusan	<b>120,000,000</b>						4 Urusan	<b>120,000,000</b>	
7 01 02 2.01 02	Peningkatan Efektifitas Kegiatan Pemerintahan di Tingkat Kecamatan	Jumlah Dokumen Peningkatan Efektifitas Kegiatan Pemerintahan di Tingkat Kecamatan				12 Dokumen	120,000,000	Kab. Maros, Turikale, Raya	Dana Transfer Umum-Dana Alokasi Umum	Meningkatkan Sumber Daya Manusia Yang Berkualitas Dan Berdaya Saing	4. Peningkatan tata kelola pemerintahan yang baik dan bersih serta kondusivitas wilayah	Masyarakat Dan Aparatur	12 Dokumen	120,000,000	KECAMATAN TURIKALE
7 01 03	<b>PROGRAM PEMBERDAYAAN MASYARAKAT DESA DAN KELURAHAN</b>	Persentase Partisipasi Aktif Masyarakat Di Kecamatan Dalam kegiatan Pembangunan	Persen		Persen	100 Persen	<b>820,000,000</b>						100 Persen	<b>820,000,000</b>	
7 01 03 2.02	<b>Kegiatan Pemberdayaan Kelurahan</b>	Jumlah masyarakat yang terlibat pada kegiatan pemberdayaan kelurahan yang dilaksanakan	Orang		Orang	500 Orang	<b>820,000,000</b>						500 Orang	<b>820,000,000</b>	
7 01 03 2.02 02	Pembangunan Sarana dan Prasarana Kelurahan	Jumlah Sarana dan Prasarana Kelurahan yang Terbangun				20 Unit	700,000,000	Kab. Maros, Turikale, Raya	Dana Transfer Umum-Dana Alokasi Umum	Meningkatkan Sumber Daya Manusia Yang Berkualitas Dan Berdaya Saing	4. Peningkatan tata kelola pemerintahan yang baik dan bersih serta kondusivitas wilayah	Masyarakat Dan Aparatur	20 Unit	700,000,000	KECAMATAN TURIKALE

**Penetapan Rencana Kerja Pemerintah Daerah (RKPD)**  
**Kabupaten Maros**  
**Tahun 2023**

Kode	Urusan/ Bidang Urusan/ Program/ Kegiatan/ Sub Kegiatan	Indikator Program/ Kegiatan/ Sub Kegiatan	Target Akhir Periode RPJMD	Realisasi Capaian RKPD Tahun 2021	Prakiraan Capaian Target RKPD Tahun 2022	Capaian Kinerja dan Kerangka Pendanaan						Kelompok Sasaran	Prakiraan Maju Rencana Tahun 2024		Perangkat Daerah Penanggung Jawab
						Target 2023	Pagu Indikatif	Lokasi	Sumber Dana	Prioritas			Target	Pagu Indikatif	
										Nasional	Daerah				
7 01 03 2.02 03	Pemberdayaan Masyarakat di Kelurahan	Jumlah Pokmas dan Ormas yang Melaksanakan Pemberdayaan Masyarakat di Kelurahan				55 Pokmas / Ormas	120,000,000	Kab. Maros, Turikale, Raya	Dana Transfer Umum-Dana Alokasi Umum	Meningkatkan Sumber Daya Manusia Yang Berkualitas Dan Berdaya Saing	4. Peningkatan tata kelola pemerintahan yang baik dan bersih serta kondusivitas wilayah	Masyarakat Dan Aparatur	55 Pokmas / Ormas	120,000,000	KECAMATAN TURIKALE
7	<b>UNSUR KEWILAYAHAN</b>														
7 01	<b>KECAMATAN</b>														
7 01 02	<b>PROGRAM PENYELENGGARAAN PEMERINTAHAN DAN PELAYANAN PUBLIK</b>	Persentase Kepuasan Masyarakat Terhadap Pelayanan Publik di Kecamatan	Persen		Persen	100 Persen	<b>120,000,000</b>						100 Persen	<b>120,000,000</b>	
7 01 02 2.01	<b>Koordinasi Penyelenggaraan Kegiatan Pemerintahan di Tingkat Kecamatan</b>	Jumlah urusan pemerintahan yang dilaksanakan pada tingkat kecamatan	Urusan		Urusan	4 Urusan	<b>120,000,000</b>						4 Urusan	<b>120,000,000</b>	
7 01 02 2.01 02	Peningkatan Efektifitas Kegiatan Pemerintahan di Tingkat Kecamatan	Jumlah Dokumen Peningkatan Efektifitas Kegiatan Pemerintahan di Tingkat Kecamatan				12 Dokumen	120,000,000	Kab. Maros, Turikale, Taroadada	Dana Transfer Umum-Dana Alokasi Umum	Meningkatkan Sumber Daya Manusia Yang Berkualitas Dan Berdaya Saing	4. Peningkatan tata kelola pemerintahan yang baik dan bersih serta kondusivitas wilayah	Masyarakat Dan Aparatur	12 Dokumen	120,000,000	KECAMATAN TURIKALE
7 01 03	<b>PROGRAM PEMBERDAYAAN MASYARAKAT DESA DAN KELURAHAN</b>	Persentase Partisipasi Aktif Masyarakat Di Kecamatan Dalam kegiatan Pembangunan	Persen		Persen	100 Persen	<b>820,000,000</b>						100 Persen	<b>820,000,000</b>	
7 01 03 2.02	<b>Kegiatan Pemberdayaan Kelurahan</b>	Jumlah masyarakat yang terlibat pada kegiatan pemberdayaan kelurahan yang dilaksanakan	Orang		Orang	500 Orang	<b>820,000,000</b>						500 Orang	<b>820,000,000</b>	
7 01 03 2.02 02	Pembangunan Sarana dan Prasarana Kelurahan	Jumlah Sarana dan Prasarana Kelurahan yang Terbangun				20 Unit	700,000,000	Kab. Maros, Turikale, Taroadada	Dana Transfer Umum-Dana Alokasi Umum	Meningkatkan Sumber Daya Manusia Yang Berkualitas Dan Berdaya Saing	4. Peningkatan tata kelola pemerintahan yang baik dan bersih serta kondusivitas wilayah	Masyarakat Dan Aparatur	20 Unit	700,000,000	KECAMATAN TURIKALE
7 01 03 2.02 03	Pemberdayaan Masyarakat di Kelurahan	Jumlah Pokmas dan Ormas yang Melaksanakan Pemberdayaan Masyarakat di Kelurahan				55 Pokmas / Ormas	120,000,000	Kab. Maros, Turikale, Taroadada	Dana Transfer Umum-Dana Alokasi Umum	Meningkatkan Sumber Daya Manusia Yang Berkualitas Dan Berdaya Saing	4. Peningkatan tata kelola pemerintahan yang baik dan bersih serta kondusivitas wilayah	Masyarakat Dan Aparatur	55 Pokmas / Ormas	120,000,000	KECAMATAN TURIKALE
7	<b>UNSUR KEWILAYAHAN</b>														
7 01	<b>KECAMATAN</b>														
7 01 02	<b>PROGRAM PENYELENGGARAAN PEMERINTAHAN DAN PELAYANAN PUBLIK</b>	Persentase Kepuasan Masyarakat Terhadap Pelayanan PuPersentase Kepuasan Masyarakat Terhadap Pelayanan Publik di Kecamatan	Persen		Persen	100 Persen	<b>120,000,000</b>						100 Persen	<b>120,000,000</b>	

**Penetapan Rencana Kerja Pemerintah Daerah (RKPD)  
Kabupaten Maros  
Tahun 2023**

Kode	Urusan/ Bidang Urusan/ Program/ Kegiatan/ Sub Kegiatan	Indikator Program/ Kegiatan/ Sub Kegiatan	Target Akhir Periode RPJMD	Realisasi Capaian RKPD Tahun 2021	Prakiraan Capaian Target RKPD Tahun 2022	Capaian Kinerja dan Kerangka Pendanaan						Kelompok Sasaran	Prakiraan Maju Rencana Tahun 2024		Perangkat Daerah Penanggung Jawab
						Target 2023	Pagu Indikatif	Lokasi	Sumber Dana	Prioritas			Target	Pagu Indikatif	
										Nasional	Daerah				
7 01 02 2.01	<b>Koordinasi Penyelenggaraan Kegiatan Pemerintahan di Tingkat Kecamatan</b>	Jumlah urusan pemerintahan yang dilaksanakan pada tingkat kecamatan	Urusan		Urusan	4 Urusan	<b>120,000,000</b>						4 Urusan	<b>120,000,000</b>	
7 01 02 2.01 02	Peningkatan Efektifitas Kegiatan Pemerintahan di Tingkat Kecamatan	Jumlah Dokumen Peningkatan Efektifitas Kegiatan Pemerintahan di Tingkat Kecamatan				12 Dokumen	120,000,000	Kab. Maros, Turikale, Adatongeng	Dana Transfer Umum-Dana Alokasi Umum	Meningkatkan Sumber Daya Manusia Yang Berkualitas Dan Berdaya Saing	4. Peningkatan tata kelola pemerintahan yang baik dan bersih serta kondusivitas wilayah	Masyarakat Dan Aparatur	12 Dokumen	120,000,000	KECAMATAN TURIKALE
7 01 03	<b>PROGRAM PEMBERDAYAAN MASYARAKAT DESA DAN KELURAHAN</b>	Persentase Partisipasi Aktif Masyarakat Di Kecamatan Dalam kegiatan Pembangunan	Persen		Persen	1 Persen	<b>820,000,000</b>						1 Persen	<b>820,000,000</b>	
7 01 03 2.02	<b>Kegiatan Pemberdayaan Kelurahan</b>	Jumlah masyarakat yang terlibat pada kegiatan pemberdayaan kelurahan yang dilaksanakan	Orang		Orang	500 Orang	<b>820,000,000</b>						500 Orang	<b>820,000,000</b>	
7 01 03 2.02 02	Pembangunan Sarana dan Prasarana Kelurahan	Jumlah Sarana dan Prasarana Kelurahan yang Terbangun				20 Unit	700,000,000	Kab. Maros, Turikale, Adatongeng	Dana Transfer Umum-Dana Alokasi Umum	Meningkatkan Sumber Daya Manusia Yang Berkualitas Dan Berdaya Saing	4. Peningkatan tata kelola pemerintahan yang baik dan bersih serta kondusivitas wilayah	Masyarakat Dan Aparatur	20 Unit	700,000,000	KECAMATAN TURIKALE
7 01 03 2.02 03	Pemberdayaan Masyarakat di Kelurahan	Jumlah Pokmas dan Ormas yang Melaksanakan Pemberdayaan Masyarakat di Kelurahan				55 Pokmas / Ormas	120,000,000	Kab. Maros, Turikale, Adatongeng	Dana Transfer Umum-Dana Alokasi Umum	Meningkatkan Sumber Daya Manusia Yang Berkualitas Dan Berdaya Saing	4. Peningkatan tata kelola pemerintahan yang baik dan bersih serta kondusivitas wilayah	Masyarakat Dan Aparatur	55 Pokmas / Ormas	120,000,000	KECAMATAN TURIKALE
7	<b>UNSUR KEWILAYAHAN</b>														
7 01	<b>KECAMATAN</b>														
7 01 02	<b>PROGRAM PENYELENGGARAAN PEMERINTAHAN DAN PELAYANAN PUBLIK</b>	Persentase Kepuasan Masyarakat Terhadap Pelayanan Publik di Kecamatan	Persen		Persen	100 Persen	<b>120,000,000</b>						100 Persen	<b>120,000,000</b>	
7 01 02 2.01	<b>Koordinasi Penyelenggaraan Kegiatan Pemerintahan di Tingkat Kecamatan</b>	Jumlah urusan pemerintahan yang dilaksanakan pada tingkat kecamatan	Urusan		Urusan	4 Urusan	<b>120,000,000</b>						4 Urusan	<b>120,000,000</b>	
7 01 02 2.01 02	Peningkatan Efektifitas Kegiatan Pemerintahan di Tingkat Kecamatan	Jumlah Dokumen Peningkatan Efektifitas Kegiatan Pemerintahan di Tingkat Kecamatan				12 Dokumen	120,000,000	Kab. Maros, Turikale, Turikale	Dana Transfer Umum-Dana Alokasi Umum	Meningkatkan Sumber Daya Manusia Yang Berkualitas Dan Berdaya Saing	4. Peningkatan tata kelola pemerintahan yang baik dan bersih serta kondusivitas wilayah	Masyarakat Dan Aparatur	12 Dokumen	120,000,000	KECAMATAN TURIKALE
7 01 03	<b>PROGRAM PEMBERDAYAAN MASYARAKAT DESA DAN KELURAHAN</b>	Persentase Partisipasi Aktif Masyarakat Di Kecamatan Dalam kegiatan Pembangunan	Persen		Persen	100 Persen	<b>820,000,000</b>						100 Persen	<b>820,000,000</b>	
7 01 03 2.02	<b>Kegiatan Pemberdayaan Kelurahan</b>	Jumlah masyarakat yang terlibat pada kegiatan pemberdayaan kelurahan yang dilaksanakan	Orang		Orang	500 Orang	<b>820,000,000</b>						500 Orang	<b>820,000,000</b>	



**Penetapan Rencana Kerja Pemerintah Daerah (RKPD)  
Kabupaten Maros  
Tahun 2023**

Kode	Urusan/ Bidang Urusan/ Program/ Kegiatan/ Sub Kegiatan	Indikator Program/ Kegiatan/ Sub Kegiatan	Target Akhir Periode RPJMD	Realisasi Capaian RKPD Tahun 2021	Prakiraan Capaian Target RKPD Tahun 2022	Capaian Kinerja dan Kerangka Pendanaan						Kelompok Sasaran	Prakiraan Maju Rencana Tahun 2024		Perangkat Daerah Penanggung Jawab
						Target 2023	Pagu Indikatif	Lokasi	Sumber Dana	Prioritas			Target	Pagu Indikatif	
										Nasional	Daerah				
7 01 03 2.02 02	Pembangunan Sarana dan Prasarana Kelurahan	Jumlah Sarana dan Prasarana Kelurahan yang Terbangun				20 Unit	700,000,000	Kab. Maros, Turikale, Turikale	Dana Transfer Umum-Dana Alokasi Umum	Meningkatkan Sumber Daya Manusia Yang Berkualitas Dan Berdaya Saing	4. Peningkatan tata kelola pemerintahan yang baik dan bersih serta kondusivitas wilayah	Masyarakat Dan Aparatur	20 Unit	700,000,000	KECAMATAN TURIKALE
7 01 03 2.02 03	Pemberdayaan Masyarakat di Kelurahan	Jumlah Pokmas dan Ormas yang Melaksanakan Pemberdayaan Masyarakat di Kelurahan				55 Pokmas / Ormas	120,000,000	Kab. Maros, Turikale, Turikale	Dana Transfer Umum-Dana Alokasi Umum	Meningkatkan Sumber Daya Manusia Yang Berkualitas Dan Berdaya Saing	4. Peningkatan tata kelola pemerintahan yang baik dan bersih serta kondusivitas wilayah	Masyarakat Dan Aparatur	55 Pokmas / Ormas	120,000,000	KECAMATAN TURIKALE
7		<b>UNSUR KEWILAYAHAN</b>													
7 01		<b>KECAMATAN</b>													
7 01 02	<b>PROGRAM PENYELENGGARAAN PEMERINTAHAN DAN PELAYANAN PUBLIK</b>	Persentase Kepuasan Masyarakat Terhadap Pelayanan Publik di Kecamatan	Persen		Persen	100 Persen	<b>120,000,000</b>						100 Persen	<b>120,000,000</b>	
7 01 02 2.01	<b>Koordinasi Penyelenggaraan Kegiatan Pemerintahan di Tingkat Kecamatan</b>	Jumlah urusan pemerintahan yang dilaksanakan pada tingkat kecamatan	Urusan		Urusan	4 Urusan	<b>120,000,000</b>						4 Urusan	<b>120,000,000</b>	
7 01 02 2.01 02	Peningkatan Efektifitas Kegiatan Pemerintahan di Tingkat Kecamatan	Jumlah Dokumen Peningkatan Efektifitas Kegiatan Pemerintahan di Tingkat Kecamatan				12 Dokumen	120,000,000	Kab. Maros, Turikale, Alliri Tengae	Dana Transfer Umum-Dana Alokasi Umum	Meningkatkan Sumber Daya Manusia Yang Berkualitas Dan Berdaya Saing	4. Peningkatan tata kelola pemerintahan yang baik dan bersih serta kondusivitas wilayah	Masyarakat Dan Aparatur	12 Dokumen	120,000,000	KECAMATAN TURIKALE
7 01 03	<b>PROGRAM PEMBERDAYAAN MASYARAKAT DESA DAN KELURAHAN</b>	Persentase Partisipasi Aktif Masyarakat Di Kecamatan Dalam kegiatan Pembangunan	Persen		Persen	100 Persen	<b>820,000,000</b>						100 Persen	<b>820,000,000</b>	
7 01 03 2.02	<b>Kegiatan Pemberdayaan Kelurahan</b>	Jumlah masyarakat yang terlibat pada kegiatan pemberdayaan kelurahan yang dilaksanakan	Orang		Orang	500 Orang	<b>820,000,000</b>						500 Orang	<b>820,000,000</b>	
7 01 03 2.02 02	Pembangunan Sarana dan Prasarana Kelurahan	Jumlah Sarana dan Prasarana Kelurahan yang Terbangun				20 Unit	700,000,000	Kab. Maros, Turikale, Alliri Tengae	Dana Transfer Umum-Dana Alokasi Umum	Meningkatkan Sumber Daya Manusia Yang Berkualitas Dan Berdaya Saing	4. Peningkatan tata kelola pemerintahan yang baik dan bersih serta kondusivitas wilayah	Masyarakat Dan Aparatur	20 Unit	700,000,000	KECAMATAN TURIKALE
7 01 03 2.02 03	Pemberdayaan Masyarakat di Kelurahan	Jumlah Pokmas dan Ormas yang Melaksanakan Pemberdayaan Masyarakat di Kelurahan				55 Pokmas / Ormas	120,000,000	Kab. Maros, Turikale, Alliri Tengae	Dana Transfer Umum-Dana Alokasi Umum	Meningkatkan Sumber Daya Manusia Yang Berkualitas Dan Berdaya Saing	4. Peningkatan tata kelola pemerintahan yang baik dan bersih serta kondusivitas wilayah	Masyarakat Dan Aparatur	55 Pokmas / Ormas	120,000,000	KECAMATAN TURIKALE
7		<b>UNSUR KEWILAYAHAN</b>													
7 01		<b>KECAMATAN</b>													
7 01 02	<b>PROGRAM PENYELENGGARAAN PEMERINTAHAN DAN PELAYANAN PUBLIK</b>	Persentase Kepuasan Masyarakat Terhadap Pelayanan Publik di Kecamatan	Persen		Persen	100 Persen	<b>120,000,000</b>						100 Persen	<b>120,000,000</b>	

**Penetapan Rencana Kerja Pemerintah Daerah (RKPD)**  
**Kabupaten Maros**  
**Tahun 2023**

Kode	Urusan/ Bidang Urusan/ Program/ Kegiatan/ Sub Kegiatan	Indikator Program/ Kegiatan/ Sub Kegiatan	Target Akhir Periode RPJMD	Realisasi Capaian RKPD Tahun 2021	Prakiraan Capaian Target RKPD Tahun 2022	Capaian Kinerja dan Kerangka Pendanaan						Kelompok Sasaran	Prakiraan Maju Rencana Tahun 2024		Perangkat Daerah Penanggung Jawab
						Target 2023	Pagu Indikatif	Lokasi	Sumber Dana	Prioritas			Target	Pagu Indikatif	
										Nasional	Daerah				
7 01 02 2.01	<b>Koordinasi Penyelenggaraan Kegiatan Pemerintahan di Tingkat Kecamatan</b>	Jumlah urusan pemerintahan yang dilaksanakan pada tingkat kecamatan	Urusan		Urusan	4 Urusan	120,000,000						4 Urusan	120,000,000	
7 01 02 2.01 02	Peningkatan Efektifitas Kegiatan Pemerintahan di Tingkat Kecamatan	Jumlah Dokumen Peningkatan Efektifitas Kegiatan Pemerintahan di Tingkat Kecamatan				12 Dokumen	120,000,000	Kab. Maros, Turikale, Bori Bellaya	Dana Transfer Umum-Dana Alokasi Umum	Meningkatkan Sumber Daya Manusia Yang Berkualitas Dan Berdaya Saing	4. Peningkatan tata kelola pemerintahan yang baik dan bersih serta kondusivitas wilayah	Masyarakat Dan Aparatur	12 Dokumen	120,000,000	KECAMATAN TURIKALE
7 01 03	<b>PROGRAM PEMBERDAYAAN MASYARAKAT DESA DAN KELURAHAN</b>	Persentase Partisipasi Aktif Masyarakat Di Kecamatan Dalam kegiatan Pembangunan	Persen		Persen	100 Persen	820,000,000						100 Persen	820,000,000	
7 01 03 2.02	<b>Kegiatan Pemberdayaan Kelurahan</b>	Jumlah masyarakat yang terlibat pada kegiatan pemberdayaan kelurahan yang dilaksanakan	Orang		Orang	500 Orang	820,000,000						500 Orang	820,000,000	
7 01 03 2.02 02	Pembangunan Sarana dan Prasarana Kelurahan	Jumlah Sarana dan Prasarana Kelurahan yang Terbangun				20 Unit	700,000,000	Kab. Maros, Turikale, Bori Bellaya	Dana Transfer Umum-Dana Alokasi Umum	Meningkatkan Sumber Daya Manusia Yang Berkualitas Dan Berdaya Saing	4. Peningkatan tata kelola pemerintahan yang baik dan bersih serta kondusivitas wilayah	Masyarakat Dan Aparatur	20 Unit	700,000,000	KECAMATAN TURIKALE
7 01 03 2.02 03	Pemberdayaan Masyarakat di Kelurahan	Jumlah Pokmas dan Ormas yang Melaksanakan Pemberdayaan Masyarakat di Kelurahan				55 Pokmas / Ormas	120,000,000	Kab. Maros, Turikale, Bori Bellaya	Dana Transfer Umum-Dana Alokasi Umum	Meningkatkan Sumber Daya Manusia Yang Berkualitas Dan Berdaya Saing	4. Peningkatan tata kelola pemerintahan yang baik dan bersih serta kondusivitas wilayah	Masyarakat Dan Aparatur	55 Pokmas / Ormas	120,000,000	KECAMATAN TURIKALE
7	<b>UNSUR KEWILAYAHAN</b>														
7 01	<b>KECAMATAN</b>														
7 01 01	<b>PROGRAM PENUNJANG URUSAN PEMERINTAHAN DAERAH KABUPATEN/KOTA</b>	Persentase Layanan Penunjang urusan Pemerintahan Daera	Persen		Persen	100 Persen	2,891,579,230						100 Persen	2,896,579,230	
7 01 01 2.01	<b>Perencanaan, Penganggaran, dan Evaluasi Kinerja Perangkat Daerah</b>	Jumlah Dokumen Perencanaan Dan Pelaporan Perangkat Daerah	Dokumen		Dokumen	19 Dokumen	17,000,000						19 Dokumen	17,000,000	
7 01 01 2.01 01	Penyusunan Dokumen Perencanaan Perangkat Daerah	Jumlah Dokumen Perencanaan Perangkat Daerah				2 Dokumen	3,000,000	Kab. Maros, Marusu, Temmapaduae	Dana Transfer Umum-Dana Alokasi Umum	Memperkuat Stabilitas Polhukhankam Dan Transformasi Pelayanan Publik	4. Peningkatan tata kelola pemerintahan yang baik dan bersih serta kondusivitas wilayah	Aparatur	2 Dokumen	3,000,000	KECAMATAN MARUSU
7 01 01 2.01 02	Koordinasi dan Penyusunan Dokumen RKA-SKPD	Jumlah Dokumen RKA-SKPD dan Laporan Hasil Koordinasi Penyusunan Dokumen RKA-SKPD				1 Dokumen	2,000,000	Kab. Maros, Marusu, Temmapaduae	Dana Transfer Umum-Dana Alokasi Umum	Memperkuat Stabilitas Polhukhankam Dan Transformasi Pelayanan Publik	4. Peningkatan tata kelola pemerintahan yang baik dan bersih serta kondusivitas wilayah	Aparatur	1 Dokumen	2,000,000	KECAMATAN MARUSU

**Penetapan Rencana Kerja Pemerintah Daerah (RKPD)  
Kabupaten Maros  
Tahun 2023**

Kode	Urusan/ Bidang Urusan/ Program/ Kegiatan/ Sub Kegiatan	Indikator Program/ Kegiatan/ Sub Kegiatan	Target Akhir Periode RPJMD	Realisasi Capaian RKPD Tahun 2021	Prakiraan Capaian Target RKPD Tahun 2022	Capaian Kinerja dan Kerangka Pendanaan						Kelompok Sasaran	Prakiraan Maju Rencana Tahun 2024		Perangkat Daerah Penanggung Jawab
						Target 2023	Pagu Indikatif	Lokasi	Sumber Dana	Prioritas			Target	Pagu Indikatif	
										Nasional	Daerah				
7.01.01.2.01.03	Koordinasi dan Penyusunan Dokumen Perubahan RKA-SKPD	Jumlah Dokumen Perubahan RKA-SKPD dan Laporan Hasil Koordinasi Penyusunan Dokumen Perubahan RKA-SKPD				1 Dokumen	2,000,000		Dana Transfer Umum-Dana Alokasi Umum			Aparatur	1 Dokumen	2,000,000	KECAMATAN MARUSU
7.01.01.2.01.04	Koordinasi dan Penyusunan DPA-SKPD	Jumlah Dokumen DPA-SKPD dan Laporan Hasil Koordinasi Penyusunan Dokumen DPA-SKPD				1 Dokumen	2,000,000		Dana Transfer Umum-Dana Alokasi Umum		4. Peningkatan tata kelola pemerintahan yang baik dan bersih serta kondusivitas wilayah	Aparatur	1 Dokumen	2,000,000	KECAMATAN MARUSU
7.01.01.2.01.05	Koordinasi dan Penyusunan Perubahan DPA- SKPD	Jumlah Dokumen Perubahan DPA-SKPD dan Laporan Hasil Koordinasi Penyusunan Dokumen Perubahan DPA-SKPD				1 Dokumen	2,000,000		Dana Transfer Umum-Dana Alokasi Umum		4. Peningkatan tata kelola pemerintahan yang baik dan bersih serta kondusivitas wilayah	Aparatur	1 Dokumen	2,000,000	KECAMATAN MARUSU
7.01.01.2.01.06	Koordinasi dan Penyusunan Laporan Capaian Kinerja dan Ikhtisar Realisasi Kinerja SKPD	Jumlah Laporan Capaian Kinerja dan Ikhtisar Realisasi Kinerja SKPD dan Laporan Hasil Koordinasi Penyusunan Laporan Capaian Kinerja dan Ikhtisar Realisasi Kinerja SKPD				1 Laporan	3,000,000	Kab. Maros, Marusu, Temmapaduae	Dana Transfer Umum-Dana Alokasi Umum	Memperkuat Stabilitas Polhukhankam Dan Transformasi Pelayanan Publik	4. Peningkatan tata kelola pemerintahan yang baik dan bersih serta kondusivitas wilayah	Aparatur	1 Laporan	3,000,000	KECAMATAN MARUSU
7.01.01.2.01.07	Evaluasi Kinerja Perangkat Daerah	Jumlah Laporan Evaluasi Kinerja Perangkat Daerah				1 Laporan	3,000,000	Kab. Maros, Marusu, Temmapaduae	Dana Transfer Umum-Dana Alokasi Umum	Memperkuat Stabilitas Polhukhankam Dan Transformasi Pelayanan Publik	4. Peningkatan tata kelola pemerintahan yang baik dan bersih serta kondusivitas wilayah	Aparatur	1 Laporan	3,000,000	KECAMATAN MARUSU
<b>7.01.01.2.02</b>	<b>Administrasi Keuangan Perangkat Daerah</b>	Jumlah Dokumen Laporan Pelaksanaan Administrasi Keuangan	Dokumen		Dokumen	71 Dokumen	<b>2,258,979,230</b>						71 Dokumen	<b>2,258,979,230</b>	
7.01.01.2.02.01	Penyediaan Gaji dan Tunjangan ASN	Jumlah Orang yang Menerima Gaji dan Tunjangan ASN				30 Orang/bulan	2,210,379,230	Kab. Maros, Marusu, Temmapaduae	Dana Transfer Umum-Dana Alokasi Umum	Memperkuat Stabilitas Polhukhankam Dan Transformasi Pelayanan Publik	4. Peningkatan tata kelola pemerintahan yang baik dan bersih serta kondusivitas wilayah	Aparatur	30 Orang/bulan	2,210,379,230	KECAMATAN MARUSU
7.01.01.2.02.03	Pelaksanaan Penatausahaan dan Pengujian/Verifikasi Keuangan SKPD	Jumlah Dokumen Penatausahaan dan Pengujian/Verifikasi Keuangan SKPD				12 Dokumen	42,600,000	Kab. Maros, Marusu, Temmapaduae	Dana Transfer Umum-Dana Alokasi Umum	Memperkuat Stabilitas Polhukhankam Dan Transformasi Pelayanan Publik	4. Peningkatan tata kelola pemerintahan yang baik dan bersih serta kondusivitas wilayah	Aparatur	12 Dokumen	42,600,000	KECAMATAN MARUSU
7.01.01.2.02.05	Koordinasi dan Penyusunan Laporan Keuangan Akhir Tahun SKPD	Jumlah Laporan Keuangan Akhir Tahun SKPD dan Laporan Hasil Koordinasi Penyusunan Laporan Keuangan Akhir Tahun SKPD				12 Laporan	3,000,000	Kab. Maros, Marusu, Temmapaduae	Dana Transfer Umum-Dana Alokasi Umum	Memperkuat Stabilitas Polhukhankam Dan Transformasi Pelayanan Publik	4. Peningkatan tata kelola pemerintahan yang baik dan bersih serta kondusivitas wilayah	Aparatur	12 Laporan	3,000,000	KECAMATAN MARUSU

**Penetapan Rencana Kerja Pemerintah Daerah (RKPD)  
Kabupaten Maros  
Tahun 2023**

Kode	Urusan/ Bidang Urusan/ Program/ Kegiatan/ Sub Kegiatan	Indikator Program/ Kegiatan/ Sub Kegiatan	Target Akhir Periode RPJMD	Realisasi Capaian RKPD Tahun 2021	Prakiraan Capaian Target RKPD Tahun 2022	Capaian Kinerja dan Kerangka Pendanaan						Kelompok Sasaran	Prakiraan Maju Rencana Tahun 2024		Perangkat Daerah Penanggung Jawab
						Target 2023	Pagu Indikatif	Lokasi	Sumber Dana	Prioritas			Target	Pagu Indikatif	
										Nasional	Daerah				
7.01.01.2.02.07	Koordinasi dan Penyusunan Laporan Keuangan Bulanan/ Triwulanan/ Semesteran SKPD	Jumlah Laporan Keuangan Bulanan/ Triwulanan/ Semesteran SKPD dan Laporan Koordinasi Penyusunan Laporan Keuangan Bulanan/Triwulanan/Semesteran SKPD				3 Laporan	3,000,000	Kab. Maros, Marusu, Temmapaduae	Dana Transfer Umum-Dana Alokasi Umum	Memperkuat Stabilitas Polhukhankam Dan Transformasi Pelayanan Publik	4. Peningkatan tata kelola pemerintahan yang baik dan bersih serta kondusivitas wilayah	Aparatur	3 Laporan	3,000,000	KECAMATAN MARUSU
7.01.01.2.03	<b>Administrasi Barang Milik Daerah pada Perangkat Daerah</b>	Jumlah Dokumen Laporan Pelaksanaan Administrasi Barang Milik Daerah pada Perangkat Daerah	Dokumen		Dokumen	29 Dokumen	<b>9,000,000</b>						29 Dokumen	<b>9,000,000</b>	
7.01.01.2.03.01	Penyusunan Perencanaan Kebutuhan Barang Milik Daerah SKPD	Jumlah Rencana Kebutuhan Barang Milik Daerah SKPD				1 Dokumen	3,000,000	Kab. Maros, Marusu, Temmapaduae	Dana Transfer Umum-Dana Alokasi Umum	Memperkuat Stabilitas Polhukhankam Dan Transformasi Pelayanan Publik	4. Peningkatan tata kelola pemerintahan yang baik dan bersih serta kondusivitas wilayah	Aparatur	1 Dokumen	3,000,000	KECAMATAN MARUSU
7.01.01.2.03.05	Rekonsiliasi dan Penyusunan Laporan Barang Milik Daerah pada SKPD	Jumlah Laporan Rekonsiliasi dan Penyusunan Laporan Barang Milik Daerah pada SKPD				1 Laporan	3,000,000	Kab. Maros, Marusu, Temmapaduae	Dana Transfer Umum-Dana Alokasi Umum	Memperkuat Stabilitas Polhukhankam Dan Transformasi Pelayanan Publik	4. Peningkatan tata kelola pemerintahan yang baik dan bersih serta kondusivitas wilayah	Aparatur	1 Laporan	3,000,000	KECAMATAN MARUSU
7.01.01.2.03.06	Penatausahaan Barang Milik Daerah pada SKPD	Jumlah Laporan Penatausahaan Barang Milik Daerah pada SKPD				1 Laporan	3,000,000		Dana Transfer Umum-Dana Alokasi Umum	Memperkuat Stabilitas Polhukhankam Dan Transformasi Pelayanan Publik	4. Peningkatan tata kelola pemerintahan yang baik dan bersih serta kondusivitas wilayah	Aparatur	1 Laporan	3,000,000	KECAMATAN MARUSU
7.01.01.2.05	<b>Administrasi Kepegawaian Perangkat Daerah</b>	Jumlah Aparatur PD Yang Mendapatkan Layanan Administrasi Kepegawaian	Orang		Orang	30 Orang	<b>30,000,000</b>						30 Orang	<b>30,000,000</b>	
7.01.01.2.05.02	Pengadaan Pakaian Dinas beserta Atribut Kelengkapannya	Jumlah Paket Pakaian Dinas beserta Atribut Kelengkapan				30 Paket	30,000,000	Kab. Maros, Marusu, Temmapaduae	Dana Transfer Umum-Dana Alokasi Umum	Memperkuat Stabilitas Polhukhankam Dan Transformasi Pelayanan Publik	4. Peningkatan tata kelola pemerintahan yang baik dan bersih serta kondusivitas wilayah	Aparatur	30 Paket	30,000,000	KECAMATAN MARUSU
7.01.01.2.06	<b>Administrasi Umum Perangkat Daerah</b>	Jumlah Jenis Layanan Administrasi Umum PD Yang Dilaksanakan	Dokumen		Dokumen	11 Dokumen	<b>185,000,000</b>						11 Dokumen	<b>185,000,000</b>	
7.01.01.2.06.01	Penyediaan Komponen Instalasi Listrik/Penerangan Bangunan Kantor	Jumlah Paket Komponen Instalasi Listrik/Penerangan Bangunan Kantor yang Disediakan				7 Paket	5,000,000	Kab. Maros, Marusu, Temmapaduae	Dana Transfer Umum-Dana Alokasi Umum	Memperkuat Stabilitas Polhukhankam Dan Transformasi Pelayanan Publik	4. Peningkatan tata kelola pemerintahan yang baik dan bersih serta kondusivitas wilayah	Aparatur	7 Paket	5,000,000	KECAMATAN MARUSU
7.01.01.2.06.03	Penyediaan Peralatan Rumah Tangga	Jumlah Paket Peralatan Rumah Tangga yang Disediakan				10 Paket	5,000,000	Kab. Maros, Marusu, Temmapaduae	Dana Transfer Umum-Dana Alokasi Umum	Memperkuat Stabilitas Polhukhankam Dan Transformasi Pelayanan Publik	4. Peningkatan tata kelola pemerintahan yang baik dan bersih serta kondusivitas wilayah	Aparatur	10 Paket	5,000,000	KECAMATAN MARUSU
7.01.01.2.06.04	Penyediaan Bahan Logistik Kantor	Jumlah Paket Bahan Logistik Kantor yang Disediakan				30 Paket	30,000,000	Kab. Maros, Marusu, Temmapaduae	Dana Transfer Umum-Dana Alokasi Umum	Memperkuat Stabilitas Polhukhankam Dan Transformasi Pelayanan Publik	4. Peningkatan tata kelola pemerintahan yang baik dan bersih serta kondusivitas wilayah	Aparatur	30 Paket	30,000,000	KECAMATAN MARUSU

**Penetapan Rencana Kerja Pemerintah Daerah (RKPD)  
Kabupaten Maros  
Tahun 2023**

Kode	Urusan/ Bidang Urusan/ Program/ Kegiatan/ Sub Kegiatan	Indikator Program/ Kegiatan/ Sub Kegiatan	Target Akhir Periode RPJMD	Realisasi Capaian RKPD Tahun 2021	Prakiraan Capaian Target RKPD Tahun 2022	Capaian Kinerja dan Kerangka Pendanaan						Kelompok Sasaran	Prakiraan Maju Rencana Tahun 2024		Perangkat Daerah Penanggung Jawab
						Target 2023	Pagu Indikatif	Lokasi	Sumber Dana	Prioritas			Target	Pagu Indikatif	
										Nasional	Daerah				
7 01 01 2.06 05	Penyediaan Barang Cetak dan Penggandaan	Jumlah Paket Barang Cetak dan Penggandaan yang Disediakan				2 Paket	15,000,000	Kab. Maros, Marusu, Temmapaduae	Dana Transfer Umum-Dana Alokasi Umum	Memperkuat Stabilitas Polhukhankam Dan Transformasi Pelayanan Publik	4. Peningkatan tata kelola pemerintahan yang baik dan bersih serta kondusivitas wilayah	Aparatur	2 Paket	15,000,000	KECAMATAN MARUSU
7 01 01 2.06 08	Fasilitasi Kunjungan Tamu	Jumlah Laporan Fasilitasi Kunjungan Tamu				12 Laporan	30,000,000	Kab. Maros, Marusu, Temmapaduae	Dana Transfer Umum-Dana Alokasi Umum	Memperkuat Stabilitas Polhukhankam Dan Transformasi Pelayanan Publik	4. Peningkatan tata kelola pemerintahan yang baik dan bersih serta kondusivitas wilayah	Aparatur	12 Laporan	30,000,000	KECAMATAN MARUSU
7 01 01 2.06 09	Penyelenggaraan Rapat Koordinasi dan Konsultasi SKPD	Jumlah Laporan Penyelenggaraan Rapat Koordinasi dan Konsultasi SKPD				12 Laporan	100,000,000	Kab. Maros, Marusu, Temmapaduae	Dana Transfer Umum-Dana Alokasi Umum	Memperkuat Stabilitas Polhukhankam Dan Transformasi Pelayanan Publik	4. Peningkatan tata kelola pemerintahan yang baik dan bersih serta kondusivitas wilayah	Aparatur	12 Laporan	100,000,000	KECAMATAN MARUSU
7 01 01 2.07	<b>Pengadaan Barang Milik Daerah Penunjang Urusan Pemerintahan Daerah</b>	Jumlah Jenis BMD PD Penunjang Kebutuhan Pelaksanaan Urusan Pemerintahan Daerah	Jenis		Jenis	4 Jenis	<b>225,000,000</b>						4 Jenis	<b>225,000,000</b>	
7 01 01 2.07 05	Pengadaan Mebel	Jumlah Paket Mebel yang Disediakan				30 Unit	75,000,000	Kab. Maros, Marusu, Temmapaduae	Dana Transfer Umum-Dana Alokasi Umum	Memperkuat Stabilitas Polhukhankam Dan Transformasi Pelayanan Publik	4. Peningkatan tata kelola pemerintahan yang baik dan bersih serta kondusivitas wilayah	Aparatur	30 Unit	75,000,000	KECAMATAN MARUSU
7 01 01 2.07 06	Pengadaan Peralatan dan Mesin Lainnya	Jumlah Unit Peralatan dan Mesin Lainnya yang Disediakan				10 Unit	150,000,000		Dana Transfer Umum-Dana Alokasi Umum	Memperkuat Stabilitas Polhukhankam Dan Transformasi Pelayanan Publik	4. Peningkatan tata kelola pemerintahan yang baik dan bersih serta kondusivitas wilayah	Aparatur	10 Unit	150,000,000	KECAMATAN MARUSU
7 01 01 2.08	<b>Penyediaan Jasa Penunjang Urusan Pemerintahan Daerah</b>	Jumlah Jenis BMD PD Penunjang Kebutuhan Pelaksanaan Urusan Pemerintahan Daerah	Jenis		Jenis	4 Jenis	<b>131,600,000</b>						4 Jenis	<b>131,600,000</b>	
7 01 01 2.08 01	Penyediaan Jasa Surat Menyurat	Jumlah Laporan Penyediaan Jasa Surat Menyurat				12 Laporan	11,600,000	Kab. Maros, Marusu, Temmapaduae	Dana Transfer Umum-Dana Alokasi Umum	Memperkuat Stabilitas Polhukhankam Dan Transformasi Pelayanan Publik	4. Peningkatan tata kelola pemerintahan yang baik dan bersih serta kondusivitas wilayah	Aparatur	12 Laporan	11,600,000	KECAMATAN MARUSU
7 01 01 2.08 04	Penyediaan Jasa Pelayanan Umum Kantor	Jumlah Laporan Penyediaan Jasa Pelayanan Umum Kantor yang Disediakan				96 Laporan	120,000,000	Kab. Maros, Marusu, Temmapaduae	Dana Transfer Umum-Dana Alokasi Umum	Memperkuat Stabilitas Polhukhankam Dan Transformasi Pelayanan Publik	4. Peningkatan tata kelola pemerintahan yang baik dan bersih serta kondusivitas wilayah	Aparatur	96 Laporan	120,000,000	KECAMATAN MARUSU
7 01 01 2.09	<b>Pemeliharaan Barang Milik Daerah Penunjang Urusan Pemerintahan Daerah</b>	Jumlah Jenis BMD PD Penunjang Kebutuhan Pelaksanaan Urusan Pemerintahan Daerah Yang berda Dalam Kondisi Baik	Jenis		Jenis	11 Jenis	<b>35,000,000</b>						11 Jenis	<b>40,000,000</b>	
7 01 01 2.09 06	Pemeliharaan Peralatan dan Mesin Lainnya	Jumlah Peralatan dan Mesin Lainnya yang Dipelihara				21 Unit	20,000,000	Kab. Maros, Marusu, Temmapaduae	Dana Transfer Umum-Dana Alokasi Umum	Memperkuat Stabilitas Polhukhankam Dan Transformasi Pelayanan Publik	4. Peningkatan tata kelola pemerintahan yang baik dan bersih serta kondusivitas wilayah	Aparatur	21 Unit	20,000,000	KECAMATAN MARUSU

**Penetapan Rencana Kerja Pemerintah Daerah (RKPD)  
Kabupaten Maros  
Tahun 2023**

Kode	Urusan/ Bidang Urusan/ Program/ Kegiatan/ Sub Kegiatan	Indikator Program/ Kegiatan/ Sub Kegiatan	Target Akhir Periode RPJMD	Realisasi Capaian RKPD Tahun 2021	Prakiraan Capaian Target RKPD Tahun 2022	Capaian Kinerja dan Kerangka Pendanaan						Kelompok Sasaran	Prakiraan Maju Rencana Tahun 2024		Perangkat Daerah Penanggung Jawab
						Target 2023	Pagu Indikatif	Lokasi	Sumber Dana	Prioritas			Target	Pagu Indikatif	
										Nasional	Daerah				
7 01 01 2.09 10	Pemeliharaan/Rehabilitasi Sarana dan Prasarana Gedung Kantor atau Bangunan Lainnya	Jumlah Sarana dan Prasarana Gedung Kantor atau Bangunan Lainnya yang Dipelihara/Direhabilitasi				1 Unit	15,000,000	Kab. Maros, Marusu, Temmapaduae	Dana Transfer Umum-Dana Alokasi Umum	Memperkuat Stabilitas Polhukhankam Dan Transformasi Pelayanan Publik	4. Peningkatan tata kelola pemerintahan yang baik dan bersih serta kondusivitas wilayah	Aparatur	1 Unit	20,000,000	KECAMATAN MARUSU
7 01 02	<b>PROGRAM PENYELENGGARAAN PEMERINTAHAN DAN PELAYANAN PUBLIK</b>	Persentase Kepuasan Masyarakat Terhadap Pelayanan Publik di Kecamatan	Persen		Persen	100 Persen	<b>145,000,000</b>						100 Persen	<b>145,000,000</b>	
7 01 02 2.01	<b>Koordinasi Penyelenggaraan Kegiatan Pemerintahan di Tingkat Kecamatan</b>	Jumlah urusan pemerintahan yang dilaksanakan pada tingkat kecamatan	Urusan		Urusan	4 Urusan	<b>20,000,000</b>						4 Urusan	<b>20,000,000</b>	
7 01 02 2.01 02	Peningkatan Efektifitas Kegiatan Pemerintahan di Tingkat Kecamatan	Jumlah Dokumen Peningkatan Efektifitas Kegiatan Pemerintahan di Tingkat Kecamatan				1 Dokumen	20,000,000	Kab. Maros, Marusu, Temmapaduae	Dana Transfer Umum-Dana Alokasi Umum	Memperkuat Stabilitas Polhukhankam Dan Transformasi Pelayanan Publik	4. Peningkatan tata kelola pemerintahan yang baik dan bersih serta kondusivitas wilayah	Aparatur dan Masyarakat	1 Dokumen	20,000,000	KECAMATAN MARUSU
7 01 02 2.02	<b>Penyelenggaraan Urusan Pemerintahan yang Tidak Dilaksanakan oleh Unit Kerja Perangkat Daerah yang Ada di Kecamatan</b>	Jumlah Layanan Urusan Pemerintahan Yang Dilaksanakan pada Tingkat Kecamatan	Layanan		Layanan	4 Layanan	<b>60,000,000</b>						4 Layanan	<b>60,000,000</b>	
7 01 02 2.02 01	Perencanaan Kegiatan Pelayanan kepada Masyarakat di Kecamatan	Jumlah Dokumen Perencanaan Kegiatan Pelayanan kepada Masyarakat di Kecamatan				2 Dokumen	20,000,000		Dana Transfer Umum-Dana Alokasi Umum	Memperkuat Stabilitas Polhukhankam Dan Transformasi Pelayanan Publik	4. Peningkatan tata kelola pemerintahan yang baik dan bersih serta kondusivitas wilayah	Aparatur dan Masyarakat	2 Dokumen	20,000,000	KECAMATAN MARUSU
7 01 02 2.02 02	Fasilitasi Percepatan Pencapaian Standar Pelayanan Minimal di Wilayah Kecamatan	Jumlah Laporan Fasilitasi Percepatan Pencapaian Standar Pelayanan Minimal di Wilayah Kecamatan				2 Laporan	20,000,000	Kab. Maros, Marusu, Temmapaduae	Dana Transfer Umum-Dana Alokasi Umum	Memperkuat Stabilitas Polhukhankam Dan Transformasi Pelayanan Publik	4. Peningkatan tata kelola pemerintahan yang baik dan bersih serta kondusivitas wilayah	Aparatur dan Masyarakat	2 Laporan	20,000,000	KECAMATAN MARUSU
7 01 02 2.02 03	Peningkatan Efektifitas Pelaksanaan Pelayanan kepada Masyarakat di Wilayah Kecamatan	Jumlah Laporan Peningkatan Efektifitas Pelaksanaan Pelayanan kepada Masyarakat di Wilayah Kecamatan				1 Laporan	20,000,000	Kab. Maros, Marusu, Nisombalia	Dana Transfer Umum-Dana Alokasi Umum		4. Peningkatan tata kelola pemerintahan yang baik dan bersih serta kondusivitas wilayah	Aparatur dan Masyarakat	1 Laporan	20,000,000	KECAMATAN MARUSU
7 01 02 2.04	<b>Pelaksanaan Urusan Pemerintahan yang Dilimpahkan kepada Camat</b>	Jumlah urusan peemrintahan yang dilimpahkan kepada camat	Urusan		Urusan	3 Urusan	<b>65,000,000</b>						3 Urusan	<b>65,000,000</b>	
7 01 02 2.04 01	Pelaksanaan Urusan Pemerintahan yang Terkait dengan Pelayanan Perizinan Non Usaha	Jumlah Dokumen Non Perizinan Usaha yang Dilaksanakan				4 Dokumen	20,000,000	Kab. Maros, Marusu, Temmapaduae	Dana Transfer Umum-Dana Alokasi Umum	Memperkuat Stabilitas Polhukhankam Dan Transformasi Pelayanan Publik	4. Peningkatan tata kelola pemerintahan yang baik dan bersih serta kondusivitas wilayah	Aparatur dan Masyarakat	4 Dokumen	20,000,000	KECAMATAN MARUSU
7 01 02 2.04 02	Pelaksanaan Urusan Pemerintahan yang terkait dengan Nonperizinan	Jumlah Laporan Pelaksanaan Nonperizinan pada Urusan Pemerintahan				4 Laporan	20,000,000	Kab. Maros, Marusu, Temmapaduae	Dana Transfer Umum-Dana Alokasi Umum	Memperkuat Stabilitas Polhukhankam Dan Transformasi Pelayanan Publik	4. Peningkatan tata kelola pemerintahan yang baik dan bersih serta kondusivitas wilayah	Aparatur dan Masyarakat	4 Laporan	20,000,000	KECAMATAN MARUSU

**Penetapan Rencana Kerja Pemerintah Daerah (RKPD)  
Kabupaten Maros  
Tahun 2023**

Kode	Urusan/ Bidang Urusan/ Program/ Kegiatan/ Sub Kegiatan	Indikator Program/ Kegiatan/ Sub Kegiatan	Target Akhir Periode RPJMD	Realisasi Capaian RKPD Tahun 2021	Prakiraan Capaian Target RKPD Tahun 2022	Capaian Kinerja dan Kerangka Pendanaan						Kelompok Sasaran	Prakiraan Maju Rencana Tahun 2024		Perangkat Daerah Penanggung Jawab
						Target 2023	Pagu Indikatif	Lokasi	Sumber Dana	Prioritas			Target	Pagu Indikatif	
										Nasional	Daerah				
7 01 02 2.04 03	Pelaksanaan Urusan Pemerintahan yang Terkait dengan Kewenangan Lain yang Dilimpahkan	Jumlah Laporan Pelaksanaan Kewenangan Lain yang Dilimpahkan				25000000 Laporan	25,000,000	Kab. Maros, Marusu, Temmapaduae	Dana Transfer Umum-Dana Alokasi Umum	Memperkuat Stabilitas Polhukhankam Dan Transformasi Pelayanan Publik	4. Peningkatan tata kelola pemerintahan yang baik dan bersih serta kondusivitas wilayah	Aparatur dan Masyarakat	25000000 Laporan	25,000,000	KECAMATAN MARUSU
7 01 03	<b>PROGRAM PEMBERDAYAAN MASYARAKAT DESA DAN KELURAHAN</b>	Persentase Partisipasi Aktif Masyarakat di Kecamatan Dalam Kegiatan Pembangunan	Persen		Persen	100 Persen	<b>180,000,000</b>						100 Persen	<b>180,000,000</b>	
7 01 03 2.01	<b>Koordinasi Kegiatan Pemberdayaan Desa</b>	Jumlah masyarakat yang terlibat pada kegiatan pemberdayaan desa yang dilaksanakan	Orang		Orang	800 Orang	<b>150,000,000</b>						800 Orang	<b>150,000,000</b>	
7 01 03 2.01 01	Peningkatan Partisipasi Masyarakat dalam Forum Musyawarah Perencanaan Pembangunan di Desa						30,000,000		Dana Transfer Umum-Dana Alokasi Umum	Memperkuat Stabilitas Polhukhankam Dan Transformasi Pelayanan Publik	4. Peningkatan tata kelola pemerintahan yang baik dan bersih serta kondusivitas wilayah	Aparatur dan Masyarakat		30,000,000	KECAMATAN MARUSU
7 01 03 2.01 02	Sinkronisasi Program Kerja dan Kegiatan Pemberdayaan Masyarakat yang Dilakukan oleh Pemerintah dan Swasta di Wilayah Kerja Kecamatan	Jumlah Dokumen Sinkronisasi Program Kerja dan Kegiatan Pemberdayaan Masyarakat yang Dilakukan oleh Pemerintah dan Swasta di Wilayah Kerja Kecamatan				2 Dokumen	40,000,000	Kab. Maros, Marusu, Temmapaduae	Dana Transfer Umum-Dana Alokasi Umum	Memperkuat Stabilitas Polhukhankam Dan Transformasi Pelayanan Publik	4. Peningkatan tata kelola pemerintahan yang baik dan bersih serta kondusivitas wilayah	Aparatur dan Masyarakat	2 Dokumen	40,000,000	KECAMATAN MARUSU
7 01 03 2.01 03	Peningkatan Efektifitas Kegiatan Pemberdayaan Masyarakat di Wilayah Kecamatan	Jumlah Laporan Peningkatan Efektivitas Kegiatan Pemberdayaan Masyarakat di Wilayah Kecamatan				2 Laporan	80,000,000	Kab. Maros, Marusu, Temmapaduae	Dana Transfer Umum-Dana Alokasi Umum	Memperkuat Stabilitas Polhukhankam Dan Transformasi Pelayanan Publik	4. Peningkatan tata kelola pemerintahan yang baik dan bersih serta kondusivitas wilayah	Aparatur dan Masyarakat	2 Laporan	80,000,000	KECAMATAN MARUSU
7 01 03 2.03	<b>Pemberdayaan Lembaga Kemasyarakatan Tingkat Kecamatan</b>	Jumlah Pemberdayaan Masyarakat di Tingkat Kecamatan	Lembaga		Lembaga	7 Lembaga	<b>30,000,000</b>						7 Lembaga	<b>30,000,000</b>	
7 01 03 2.03 01	Penyelenggaraan Lembaga Kemasyarakatan						5,000,000	Kab. Maros, Marusu, Temmapaduae	Dana Transfer Umum-Dana Alokasi Umum	Memperkuat Stabilitas Polhukhankam Dan Transformasi Pelayanan Publik	4. Peningkatan tata kelola pemerintahan yang baik dan bersih serta kondusivitas wilayah	Aparatur dan Masyarakat		5,000,000	KECAMATAN MARUSU
7 01 03 2.03 04	Fasilitasi Pengembangan Usaha Ekonomi Masyarakat	Jumlah Laporan Fasilitasi Pengembangan Usaha Ekonomi Masyarakat				1 Laporan	10,000,000	Kab. Maros, Marusu, Temmapaduae	Dana Transfer Umum-Dana Alokasi Umum	Memperkuat Stabilitas Polhukhankam Dan Transformasi Pelayanan Publik	4. Peningkatan tata kelola pemerintahan yang baik dan bersih serta kondusivitas wilayah	Aparatur dan Masyarakat	1 Laporan	10,000,000	KECAMATAN MARUSU
7 01 03 2.03 05	Fasilitasi Pemanfaatan Teknologi Tepat Guna	Jumlah Laporan Fasilitasi Pemanfaatan Teknologi Tepat Guna				1 Laporan	15,000,000	Kab. Maros, Marusu, Temmapaduae	Dana Transfer Umum-Dana Alokasi Umum	Memperkuat Stabilitas Polhukhankam Dan Transformasi Pelayanan Publik	4. Peningkatan tata kelola pemerintahan yang baik dan bersih serta kondusivitas wilayah	Aparatur dan Masyarakat	1 Laporan	15,000,000	KECAMATAN MARUSU

**Penetapan Rencana Kerja Pemerintah Daerah (RKPD)  
Kabupaten Maros  
Tahun 2023**

Kode	Urusan/ Bidang Urusan/ Program/ Kegiatan/ Sub Kegiatan	Indikator Program/ Kegiatan/ Sub Kegiatan	Target Akhir Periode RPJMD	Realisasi Capaian RKPD Tahun 2021	Prakiraan Capaian Target RKPD Tahun 2022	Capaian Kinerja dan Kerangka Pendanaan						Kelompok Sasaran	Prakiraan Maju Rencana Tahun 2024		Perangkat Daerah Penanggung Jawab
						Target 2023	Pagu Indikatif	Lokasi	Sumber Dana	Prioritas			Target	Pagu Indikatif	
										Nasional	Daerah				
7 01 04	<b>PROGRAM KOORDINASI KETENTRAMAN DAN KETERTIBAN UMUM</b>	Persentase Penurunan Kasus Pelanggaran K3 dan Pelanggaran Perda di Wilayah Kecamatan Persentase penurunan kasus pelanggaran K3 dan pelanggaran Perda di Wilayah Kecamatan	Persen Persen		Persen Persen	100 Persen 100 Persen	<b>15,000,000</b>					100 Persen 100 Persen	<b>15,000,000</b>		
7 01 04 7.03	<b>Koordinasi Upaya Penyelenggaraan Ketenteraman dan Ketertiban Umum</b>	Jumlah masyarakat yang terlibat dalam upaya penyelenggaraan ketenteraman dan ketertiban umum	Orang		Orang	500 Orang	<b>15,000,000</b>					500 Orang	<b>15,000,000</b>		
7 01 04 7.03 01	Sinergitas dengan Kepolisian Negara Republik Indonesia, Tentara Nasional Indonesia dan Instansi Vertikal di Wilayah Kecamatan	Jumlah Laporan Hasil Sinergitas dengan Kepolisian Negara Republik Indonesia, Tentara Nasional Indonesia dan Instansi Vertikal di Wilayah Kecamatan				24 Laporan	15,000,000	Kab. Maros, Marusu, Temmapaduae	Dana Transfer Umum-Dana Alokasi Umum	Memperkuat Stabilitas Polhukhankam Dan Transformasi Pelayanan Publik	4. Peningkatan tata kelola pemerintahan yang baik dan bersih serta kondusivitas wilayah	Aparatur dan Masyarakat	24 Laporan	15,000,000	KECAMATAN MARUSU
7 01 05	<b>PROGRAM PENYELENGGARAAN URUSAN PEMERINTAHAN UMUM</b>	Persentase Masyarakat di Wilayah Kecamatan yang mendapatkan Pembinaan Wawasan Kebangsaan dan Ketahanan Nasional	Persen		Persen	100 Persen	<b>305,000,000</b>					100 Persen	<b>305,000,000</b>		
7 01 05 2.01	<b>Penyelenggaraan Urusan Pemerintahan Umum Sesuai Penugasan Kepala Daerah</b>	Jumlah kegiatan yang terkait urusan pemerintahan umum di wilayah kecamatan	Kegiatan		Kegiatan	4 Kegiatan	<b>305,000,000</b>					4 Kegiatan	<b>305,000,000</b>		
7 01 05 2.01 01	Pembinaan Wawasan Kebangsaan dan Ketahanan Nasional dalam rangka Memantapkan Pengamalan Pancasila, Pelaksanaan Undang-Undang Dasar Negara Republik Indonesia Tahun 1945, Pelestarian Bhinneka Tunggal Ika serta Pemertahanan dan Pemeliharaan Keutuhan Negara Kesatuan Republik Indonesia	Jumlah Orang yang Mengikuti Pembinaan Wawasan Kebangsaan dan Ketahanan Nasional dalam rangka Memantapkan Pengamalan Pancasila, Pelaksanaan Undang-Undang Dasar Negara Republik Indonesia Tahun 1945, Pelestarian Bhinneka Tunggal Ika serta Pemertahanan dan Pemeliharaan Keutuhan Negara Kesatuan Republik Indonesia				500 Orang	100,000,000	Kab. Maros, Marusu, Temmapaduae	Dana Transfer Umum-Dana Alokasi Umum	Memperkuat Stabilitas Polhukhankam Dan Transformasi Pelayanan Publik	4. Peningkatan tata kelola pemerintahan yang baik dan bersih serta kondusivitas wilayah	Aparatur dan Masyarakat	500 Orang	100,000,000	KECAMATAN MARUSU
7 01 05 2.01 02	Fasilitasi, Koordinasi dan Pembinaan (Bimtek, Sosialisasi, Konsultasi) Wawasan Kebangsaan dan Ketahanan Nasional	Jumlah Orang yang Mengikuti Fasilitasi, Koordinasi dan Pembinaan (Bimtek, Sosialisasi, Konsultasi) Wawasan Kebangsaan dan Ketahanan Nasional				200 Orang	70,000,000	Kab. Maros, Marusu, Temmapaduae	Dana Transfer Umum-Dana Alokasi Umum	Memperkuat Stabilitas Polhukhankam Dan Transformasi Pelayanan Publik	4. Peningkatan tata kelola pemerintahan yang baik dan bersih serta kondusivitas wilayah	Aparatur dan Masyarakat	200 Orang	70,000,000	KECAMATAN MARUSU



**Penetapan Rencana Kerja Pemerintah Daerah (RKPD)  
Kabupaten Maros  
Tahun 2023**

Kode	Urusan/ Bidang Urusan/ Program/ Kegiatan/ Sub Kegiatan	Indikator Program/ Kegiatan/ Sub Kegiatan	Target Akhir Periode RPJMD	Realisasi Capaian RKPD Tahun 2021	Prakiraan Capaian Target RKPD Tahun 2022	Capaian Kinerja dan Kerangka Pendanaan						Kelompok Sasaran	Prakiraan Maju Rencana Tahun 2024		Perangkat Daerah Penanggung Jawab
						Target 2023	Pagu Indikatif	Lokasi	Sumber Dana	Prioritas			Target	Pagu Indikatif	
										Nasional	Daerah				
7 01 05 2.01 04	Pembinaan Kerukunan Antar Suku dan Intra Suku, Umat Beragama, Ras, dan Golongan Lainnya Guna Mewujudkan Stabilitas Keamanan Lokal, Regional, dan Nasional	Jumlah Orang yang Mengikuti Pembinaan Kerukunan Antar Suku dan Intra Suku, Umat Beragama, Ras, dan Golongan Lainnya Guna Mewujudkan Stabilitas Keamanan Lokal, Regional, dan Nasional				400 Orang	100,000,000	Kab. Maros, Marusu, Temmapaduae	Dana Transfer Umum-Dana Alokasi Umum	Memperkuat Stabilitas Polhukhankam Dan Transformasi Pelayanan Publik	4. Peningkatan tata kelola pemerintahan yang baik dan bersih serta kondusivitas wilayah	Aparatur dan Masyarakat	400 Orang	100,000,000	KECAMATAN MARUSU
7 01 05 2.01 05	Penanganan Konflik Sosial Sesuai Ketentuan Peraturan Perundang-Undangan	Jumlah Laporan Konflik yang Ditangani Sesuai Ketentuan Peraturan Perundang-Undangan				1 Laporan	5,000,000	Kab. Maros, Marusu, Temmapaduae	Dana Transfer Umum-Dana Alokasi Umum	Memperkuat Stabilitas Polhukhankam Dan Transformasi Pelayanan Publik	4. Peningkatan tata kelola pemerintahan yang baik dan bersih serta kondusivitas wilayah	Aparatur dan Masyarakat	1 Laporan	5,000,000	KECAMATAN MARUSU
7 01 05 2.01 08	Pelaksanaan Tugas Forum Koordinasi Pimpinan di Kecamatan	Jumlah Dokumen Tugas Forum Koordinasi Pimpinan di Kecamatan				1 Dokumen	30,000,000	Kab. Maros, Marusu, Temmapaduae	Dana Transfer Umum-Dana Alokasi Umum	Memperkuat Stabilitas Polhukhankam Dan Transformasi Pelayanan Publik	4. Peningkatan tata kelola pemerintahan yang baik dan bersih serta kondusivitas wilayah	Aparatur dan Masyarakat	1 Dokumen	30,000,000	KECAMATAN MARUSU
7 01 06	<b>PROGRAM PEMBINAAN DAN PENGAWASAN PEMERINTAHAN DESA</b>	Persentase Desa Yang Menyelenggarakan Administrasi Pemerintahan Desa Sesuai Ketentuan Peraturan Perundang - Undangan	Persen		Persen	100 Persen	<b>15,000,000</b>						100 Persen	<b>15,000,000</b>	
7 01 06 2.01	<b>Fasilitasi, Rekomendasi dan Koordinasi Pembinaan dan Pengawasan Pemerintahan Desa</b>	Jumlah Desa Yang Menyelenggarakan Pemerintahan Desa Sesuai Ketentuan Peraturan Perundang-Undangan Berlaku	Desa		Desa	7 Desa	<b>15,000,000</b>						7 Desa	<b>15,000,000</b>	
7 01 06 2.01 03	Fasilitasi Pengelolaan Keuangan Desa dan Pendayagunaan Aset Desa	Jumlah Dokumen yang Difasilitasi dalam rangka Pengelolaan Keuangan Desa dan Pendayagunaan Aset Desa				7 Dokumen	15,000,000	Kab. Maros, Marusu, Temmapaduae	Dana Transfer Umum-Dana Alokasi Umum	Memperkuat Stabilitas Polhukhankam Dan Transformasi Pelayanan Publik	4. Peningkatan tata kelola pemerintahan yang baik dan bersih serta kondusivitas wilayah	Aparatur dan Masyarakat	7 Dokumen	15,000,000	KECAMATAN MARUSU
7	<b>UNSUR KEWILAYAHAN</b>														
7 01	<b>KECAMATAN</b>														
7 01 01	<b>PROGRAM PENUNJANG URUSAN PEMERINTAHAN DAERAH KABUPATEN/KOTA</b>	Persentase Layanan Penunjang Urusan Pemerintahan Daerah	Persen		Persen	100 Persen	<b>7,020,668,900</b>						100 Persen	<b>7,060,668,900</b>	
7 01 01 2.01	<b>Perencanaan, Penganggaran, dan Evaluasi Kinerja Perangkat Daerah</b>	Jumlah Dokumen Perencanaan Dan Pelaporan Perangkat Daerah	Dokumen		Dokumen	19 Dokumen	<b>10,000,000</b>						19 Dokumen	<b>50,000,000</b>	
7 01 01 2.01 01	Penyusunan Dokumen Perencanaan Perangkat Daerah	Jumlah Dokumen Perencanaan Perangkat Daerah				19 Dokumen	2,000,000	Kab. Maros, Lau, Maccini Baji	Dana Transfer Umum-Dana Alokasi Umum	Memperkuat Stabilitas Polhukhankam Dan Transformasi Pelayanan Publik	4. Peningkatan tata kelola pemerintahan yang baik dan bersih serta kondusivitas wilayah	Aparatur	19 Dokumen	5,000,000	KECAMATAN LAU

**Penetapan Rencana Kerja Pemerintah Daerah (RKPD)  
Kabupaten Maros  
Tahun 2023**

Kode	Urusan/ Bidang Urusan/ Program/ Kegiatan/ Sub Kegiatan	Indikator Program/ Kegiatan/ Sub Kegiatan	Target Akhir Periode RPJMD	Realisasi Capaian RKPD Tahun 2021	Prakiraan Capaian Target RKPD Tahun 2022	Capaian Kinerja dan Kerangka Pendanaan						Kelompok Sasaran	Prakiraan Maju Rencana Tahun 2024		Perangkat Daerah Penanggung Jawab
						Target 2023	Pagu Indikatif	Lokasi	Sumber Dana	Prioritas			Target	Pagu Indikatif	
										Nasional	Daerah				
7 01 01 2.01 02	Koordinasi dan Penyusunan Dokumen RKA-SKPD	Jumlah Dokumen RKA-SKPD dan Laporan Hasil Koordinasi Penyusunan Dokumen RKA-SKPD				1 Dokumen	2,000,000	Kab. Maros, Lau, Maccini Baji	Dana Transfer Umum-Dana Alokasi Umum	Memperkuat Stabilitas Polhukhankam Dan Transformasi Pelayanan Publik	4. Peningkatan tata kelola pemerintahan yang baik dan bersih serta kondusivitas wilayah	Aparatur	1 Dokumen	6,000,000	KECAMATAN LAU
7 01 01 2.01 04	Koordinasi dan Penyusunan DPA-SKPD	Jumlah Dokumen DPA-SKPD dan Laporan Hasil Koordinasi Penyusunan Dokumen DPA-SKPD				1 Dokumen	2,000,000	Kab. Maros, Lau, Maccini Baji	Dana Transfer Umum-Dana Alokasi Umum	Memperkuat Stabilitas Polhukhankam Dan Transformasi Pelayanan Publik	4. Peningkatan tata kelola pemerintahan yang baik dan bersih serta kondusivitas wilayah	Aparatur	1 Dokumen	6,000,000	KECAMATAN LAU
7 01 01 2.01 06	Koordinasi dan Penyusunan Laporan Capaian Kinerja dan Ikhtisar Realisasi Kinerja SKPD	Jumlah Laporan Capaian Kinerja dan Ikhtisar Realisasi Kinerja SKPD dan Laporan Hasil Koordinasi Penyusunan Laporan Capaian Kinerja dan Ikhtisar Realisasi Kinerja SKPD				1 Laporan	2,000,000	Kab. Maros, Lau, Maccini Baji	Dana Transfer Umum-Dana Alokasi Umum	Memperkuat Stabilitas Polhukhankam Dan Transformasi Pelayanan Publik	4. Peningkatan tata kelola pemerintahan yang baik dan bersih serta kondusivitas wilayah	Aparatur	1 Laporan	12,000,000	KECAMATAN LAU
7 01 01 2.01 07	Evaluasi Kinerja Perangkat Daerah	Jumlah Laporan Evaluasi Kinerja Perangkat Daerah				12 Laporan	2,000,000	Kab. Maros, Lau, Maccini Baji	Dana Transfer Umum-Dana Alokasi Umum	Memperkuat Stabilitas Polhukhankam Dan Transformasi Pelayanan Publik	4. Peningkatan tata kelola pemerintahan yang baik dan bersih serta kondusivitas wilayah	Aparatur	12 Laporan	8,000,000	KECAMATAN LAU
<b>7 01 01 2.02</b>	<b>Administrasi Keuangan Perangkat Daerah</b>	Jumlah Dokumen Laporan Pelaksanaan Administrasi Keuangan	Dokumen		Dokumen	71 Dokumen	<b>4,821,468,900</b>						71 Dokumen	<b>4,821,468,900</b>	
7 01 01 2.02 01	Penyediaan Gaji dan Tunjangan ASN	Jumlah Orang yang Menerima Gaji dan Tunjangan ASN				80 Orang/bulan	4,720,988,900	Kab. Maros, Lau, Maccini Baji	Dana Transfer Umum-Dana Alokasi Umum	Memperkuat Stabilitas Polhukhankam Dan Transformasi Pelayanan Publik	4. Peningkatan tata kelola pemerintahan yang baik dan bersih serta kondusivitas wilayah	Aparatur	80 Orang/bulan	4,720,988,900	KECAMATAN LAU
7 01 01 2.02 02	Penyediaan Administrasi Pelaksanaan Tugas ASN	Jumlah Dokumen Hasil Penyediaan Administrasi Pelaksanaan Tugas ASN				12 Dokumen	30,000,000	Kab. Maros, Lau, Maccini Baji	Dana Transfer Umum-Dana Alokasi Umum	Memperkuat Stabilitas Polhukhankam Dan Transformasi Pelayanan Publik	4. Peningkatan tata kelola pemerintahan yang baik dan bersih serta kondusivitas wilayah	Aparatur	12 Dokumen	30,000,000	KECAMATAN LAU
7 01 01 2.02 03	Pelaksanaan Penatausahaan dan Pengujian/Verifikasi Keuangan SKPD	Jumlah Dokumen Penatausahaan dan Pengujian/Verifikasi Keuangan SKPD				12 Dokumen	12,480,000	Kab. Maros, Lau, Semua Kelurahan	Dana Transfer Umum-Dana Alokasi Umum	Memperkuat Stabilitas Polhukhankam Dan Transformasi Pelayanan Publik	4. Peningkatan tata kelola pemerintahan yang baik dan bersih serta kondusivitas wilayah	Aparatur	12 Dokumen	12,480,000	KECAMATAN LAU
7 01 01 2.02 04	Koordinasi dan Pelaksanaan Akuntansi SKPD	Jumlah Dokumen Koordinasi dan Pelaksanaan Akuntansi SKPD				12 Dokumen	24,000,000	Kab. Maros, Lau, Maccini Baji	Dana Transfer Umum-Dana Alokasi Umum	Memperkuat Stabilitas Polhukhankam Dan Transformasi Pelayanan Publik	4. Peningkatan tata kelola pemerintahan yang baik dan bersih serta kondusivitas wilayah	Aparatur	12 Dokumen	24,000,000	KECAMATAN LAU
7 01 01 2.02 05	Koordinasi dan Penyusunan Laporan Keuangan Akhir Tahun SKPD	Jumlah Laporan Keuangan Akhir Tahun SKPD dan Laporan Hasil Koordinasi Penyusunan Laporan Keuangan Akhir Tahun SKPD				1 Laporan	5,000,000	Kab. Maros, Lau, Semua Kelurahan	Dana Transfer Umum-Dana Alokasi Umum	Memperkuat Stabilitas Polhukhankam Dan Transformasi Pelayanan Publik	4. Peningkatan tata kelola pemerintahan yang baik dan bersih serta kondusivitas wilayah	Aparatur	1 Laporan	5,000,000	KECAMATAN LAU

**Penetapan Rencana Kerja Pemerintah Daerah (RKPD)  
Kabupaten Maros  
Tahun 2023**

Kode	Urusan/ Bidang Urusan/ Program/ Kegiatan/ Sub Kegiatan	Indikator Program/ Kegiatan/ Sub Kegiatan	Target Akhir Periode RPJMD	Realisasi Capaian RKPD Tahun 2021	Prakiraan Capaian Target RKPD Tahun 2022	Capaian Kinerja dan Kerangka Pendanaan						Kelompok Sasaran	Prakiraan Maju Rencana Tahun 2024		Perangkat Daerah Penanggung Jawab
						Target 2023	Pagu Indikatif	Lokasi	Sumber Dana	Prioritas			Target	Pagu Indikatif	
										Nasional	Daerah				
7.01.01.2.02.06	Pengelolaan dan Penyiapan Bahan Tanggapan Pemeriksaan	Jumlah Dokumen Bahan Tanggapan Pemeriksaan dan Tindak Lanjut Pemeriksaan				1 Dokumen	6,000,000	Kab. Maros, Lau, Maccini Baji	Dana Transfer Umum-Dana Alokasi Umum	Memperkuat Stabilitas Polhukhankam Dan Transformasi Pelayanan Publik	4. Peningkatan tata kelola pemerintahan yang baik dan bersih serta kondusivitas wilayah	Aparatur	1 Dokumen	6,000,000	KECAMATAN LAU
7.01.01.2.02.07	Koordinasi dan Penyusunan Laporan Keuangan Bulanan/ Triwulanan/ Semesteran SKPD	Jumlah Laporan Keuangan Bulanan/ Triwulanan/ Semesteran SKPD dan Laporan Koordinasi Penyusunan Laporan Keuangan Bulanan/Triwulanan/Semesteran SKPD				18 Laporan	18,000,000	Kab. Maros, Lau, Maccini Baji	Dana Transfer Umum-Dana Alokasi Umum	Memperkuat Stabilitas Polhukhankam Dan Transformasi Pelayanan Publik	4. Peningkatan tata kelola pemerintahan yang baik dan bersih serta kondusivitas wilayah	Aparatur	18 Laporan	18,000,000	KECAMATAN LAU
7.01.01.2.02.08	Penyusunan Pelaporan dan Analisis Prognosis Realisasi Anggaran	Jumlah Dokumen Pelaporan dan Analisis Prognosis Realisasi Anggaran Jumlah Dokumen Pelaporan dan Analisis Prognosis Realisasi Anggaran				0 Dokumen 1 Dokumen	5,000,000	Kab. Maros, Lau, Maccini Baji	Dana Transfer Umum-Dana Alokasi Umum	Memperkuat Stabilitas Polhukhankam Dan Transformasi Pelayanan Publik	4. Peningkatan tata kelola pemerintahan yang baik dan bersih serta kondusivitas wilayah	Aparatur	0 Dokumen 1 Dokumen	5,000,000	KECAMATAN LAU
7.01.01.2.03	<b>Administrasi Barang Milik Daerah pada Perangkat Daerah</b>	Jumlah Dokumen Laporan Pelaksanaan Administrasi Barang Milik Daerah pada Perangkat Daerah	Dokumen		Dokumen	14 Dokumen	<b>24,000,000</b>						14 Dokumen	<b>24,000,000</b>	
7.01.01.2.03.01	Penyusunan Perencanaan Kebutuhan Barang Milik Daerah SKPD	Jumlah Rencana Kebutuhan Barang Milik Daerah SKPD				1 Dokumen	12,000,000	Kab. Maros, Lau, Maccini Baji	Dana Transfer Umum-Dana Alokasi Umum	Memperkuat Stabilitas Polhukhankam Dan Transformasi Pelayanan Publik	4. Peningkatan tata kelola pemerintahan yang baik dan bersih serta kondusivitas wilayah	Aparatur	1 Dokumen	12,000,000	KECAMATAN LAU
7.01.01.2.03.02	Pengamanan Barang Milik Daerah SKPD	Jumlah Dokumen Pengamanan Barang Milik Daerah SKPD				12 Dokumen	6,000,000	Kab. Maros, Lau, Maccini Baji	Dana Transfer Umum-Dana Alokasi Umum	Memperkuat Stabilitas Polhukhankam Dan Transformasi Pelayanan Publik	4. Peningkatan tata kelola pemerintahan yang baik dan bersih serta kondusivitas wilayah	Aparatur	12 Dokumen	6,000,000	KECAMATAN LAU
7.01.01.2.03.06	Penatausahaan Barang Milik Daerah pada SKPD	Jumlah Laporan Penatausahaan Barang Milik Daerah pada SKPD				1 Laporan	6,000,000	Kab. Maros, Lau, Maccini Baji	Dana Transfer Umum-Dana Alokasi Umum	Memperkuat Stabilitas Polhukhankam Dan Transformasi Pelayanan Publik	4. Peningkatan tata kelola pemerintahan yang baik dan bersih serta kondusivitas wilayah	Aparatur	1 Laporan	6,000,000	KECAMATAN LAU
7.01.01.2.05	<b>Administrasi Kepegawaian Perangkat Daerah</b>	Jumlah Aparatur PD Yang Mendapatkan Layanan Administrasi Kepegawaian	Orang		Orang	80 Orang	<b>143,000,000</b>						80 Orang	<b>143,000,000</b>	
7.01.01.2.05.01	Peningkatan Sarana dan Prasarana Disiplin Pegawai	Jumlah Unit Peningkatan Sarana dan Prasarana Disiplin Pegawai				12 Unit	35,000,000	Kab. Maros, Lau, Maccini Baji	Dana Transfer Umum-Dana Alokasi Umum	Memperkuat Stabilitas Polhukhankam Dan Transformasi Pelayanan Publik	4. Peningkatan tata kelola pemerintahan yang baik dan bersih serta kondusivitas wilayah	Aparatur	12 Unit	35,000,000	KECAMATAN LAU
7.01.01.2.05.02	Pengadaan Pakaian Dinas beserta Atribut Kelengkapannya	Jumlah Paket Pakaian Dinas beserta Atribut Kelengkapan				80 Paket	50,000,000	Kab. Maros, Lau, Maccini Baji	Dana Transfer Umum-Dana Alokasi Umum	Memperkuat Stabilitas Polhukhankam Dan Transformasi Pelayanan Publik	4. Peningkatan tata kelola pemerintahan yang baik dan bersih serta kondusivitas wilayah	Aparatur	80 Paket	50,000,000	KECAMATAN LAU

**Penetapan Rencana Kerja Pemerintah Daerah (RKPD)  
Kabupaten Maros  
Tahun 2023**

Kode	Urusan/ Bidang Urusan/ Program/ Kegiatan/ Sub Kegiatan	Indikator Program/ Kegiatan/ Sub Kegiatan	Target Akhir Periode RPJMD	Realisasi Capaian RKPD Tahun 2021	Prakiraan Capaian Target RKPD Tahun 2022	Capaian Kinerja dan Kerangka Pendanaan						Kelompok Sasaran	Prakiraan Maju Rencana Tahun 2024		Perangkat Daerah Penanggung Jawab
						Target 2023	Pagu Indikatif	Lokasi	Sumber Dana	Prioritas			Target	Pagu Indikatif	
										Nasional	Daerah				
7.01.01.2.05.03	Pendataan dan Pengolahan Administrasi Kepegawaian	Jumlah Dokumen Pendataan dan Pengolahan Administrasi Kepegawaian				12 Dokumen	35,000,000	Kab. Maros, Lau, Maccini Baji	Dana Transfer Umum-Dana Alokasi Umum	Memperkuat Stabilitas Polhukhankam Dan Transformasi Pelayanan Publik	4. Peningkatan tata kelola pemerintahan yang baik dan bersih serta kondusivitas wilayah	Aparatur	12 Dokumen	35,000,000	KECAMATAN LAU
7.01.01.2.05.09	Pendidikan dan Pelatihan Pegawai Berdasarkan Tugas dan Fungsi	Jumlah Pegawai Berdasarkan Tugas dan Fungsi yang Mengikuti Pendidikan dan Pelatihan				30 Orang	15,000,000	Kab. Maros, Lau, Semua Kelurahan	Dana Transfer Umum-Dana Alokasi Umum	Memperkuat Stabilitas Polhukhankam Dan Transformasi Pelayanan Publik	4. Peningkatan tata kelola pemerintahan yang baik dan bersih serta kondusivitas wilayah	Aparatur	30 Orang	15,000,000	KECAMATAN LAU
7.01.01.2.05.11	Bimbingan Teknis Implementasi Peraturan Perundang-Undangan	Jumlah Orang yang Mengikuti Bimbingan Teknis Implementasi Peraturan Perundang-Undangan				20 Orang	8,000,000	Kab. Maros, Lau, Semua Kelurahan	Dana Transfer Umum-Dana Alokasi Umum	Memperkuat Stabilitas Polhukhankam Dan Transformasi Pelayanan Publik	4. Peningkatan tata kelola pemerintahan yang baik dan bersih serta kondusivitas wilayah	Aparatur	20 Orang	8,000,000	KECAMATAN LAU
<b>7.01.01.2.06</b>	<b>Administrasi Umum Perangkat Daerah</b>	Jumlah Jenis Layanan Administrasi Umum PD Yang Dilaksanakan	Jenis		Jenis	10 Jenis	<b>489,000,000</b>						10 Jenis	<b>489,000,000</b>	
7.01.01.2.06.01	Penyediaan Komponen Instalasi Listrik/Penerangan Bangunan Kantor	Jumlah Paket Komponen Instalasi Listrik/Penerangan Bangunan Kantor yang Disediakan				10 Paket	8,000,000	Kab. Maros, Lau, Semua Kelurahan	Dana Transfer Umum-Dana Alokasi Umum	Memperkuat Stabilitas Polhukhankam Dan Transformasi Pelayanan Publik	4. Peningkatan tata kelola pemerintahan yang baik dan bersih serta kondusivitas wilayah	Aparatur	10 Paket	8,000,000	KECAMATAN LAU
7.01.01.2.06.02	Penyediaan Peralatan dan Perlengkapan Kantor	Jumlah Jenis Peralatan Dan Perlengkapan Kantor				12 Jenis	30,000,000	Kab. Maros, Lau, Maccini Baji	Dana Transfer Umum-Dana Alokasi Umum	Memperkuat Stabilitas Polhukhankam Dan Transformasi Pelayanan Publik	4. Peningkatan tata kelola pemerintahan yang baik dan bersih serta kondusivitas wilayah	Aparatur	12 Jenis	30,000,000	KECAMATAN LAU
7.01.01.2.06.03	Penyediaan Peralatan Rumah Tangga	Jumlah Paket Peralatan Rumah Tangga yang Disediakan				1 Paket	45,000,000	Kab. Maros, Lau, Maccini Baji	Dana Transfer Umum-Dana Alokasi Umum	Memperkuat Stabilitas Polhukhankam Dan Transformasi Pelayanan Publik	4. Peningkatan tata kelola pemerintahan yang baik dan bersih serta kondusivitas wilayah	Aparatur	1 Paket	45,000,000	KECAMATAN LAU
7.01.01.2.06.04	Penyediaan Bahan Logistik Kantor	Jumlah Paket Bahan Logistik Kantor yang Disediakan				1 Paket	32,000,000	Kab. Maros, Lau, Maccini Baji	Dana Transfer Umum-Dana Alokasi Umum	Memperkuat Stabilitas Polhukhankam Dan Transformasi Pelayanan Publik	4. Peningkatan tata kelola pemerintahan yang baik dan bersih serta kondusivitas wilayah	Aparatur	1 Paket	32,000,000	KECAMATAN LAU
7.01.01.2.06.05	Penyediaan Barang Cetak dan Penggandaan	Jumlah Laporan Penyelenggaraan Rapat Koordinasi dan Konsultasi SKPD Jumlah Paket Barang Cetak dan Penggandaan yang Disediakan				12 Laporan 0 Paket	12,000,000	Kab. Maros, Lau, Maccini Baji	Dana Transfer Umum-Dana Alokasi Umum	Memperkuat Stabilitas Polhukhankam Dan Transformasi Pelayanan Publik	4. Peningkatan tata kelola pemerintahan yang baik dan bersih serta kondusivitas wilayah	Aparatur	12 Laporan 0 Paket	12,000,000	KECAMATAN LAU
7.01.01.2.06.07	Penyediaan Bahan/Material	Jumlah Paket Bahan/Material yang Disediakan				2 Jenis	30,000,000	Kab. Maros, Lau, Maccini Baji	Dana Transfer Umum-Dana Alokasi Umum	Memperkuat Stabilitas Polhukhankam Dan Transformasi Pelayanan Publik	4. Peningkatan tata kelola pemerintahan yang baik dan bersih serta kondusivitas wilayah	Aparatur	2 Jenis	30,000,000	KECAMATAN LAU

**Penetapan Rencana Kerja Pemerintah Daerah (RKPD)  
Kabupaten Maros  
Tahun 2023**

Kode	Urusan/ Bidang Urusan/ Program/ Kegiatan/ Sub Kegiatan	Indikator Program/ Kegiatan/ Sub Kegiatan	Target Akhir Periode RPJMD	Realisasi Capaian RKPD Tahun 2021	Prakiraan Capaian Target RKPD Tahun 2022	Capaian Kinerja dan Kerangka Pendanaan						Kelompok Sasaran	Prakiraan Maju Rencana Tahun 2024		Perangkat Daerah Penanggung Jawab
						Target 2023	Pagu Indikatif	Lokasi	Sumber Dana	Prioritas			Target	Pagu Indikatif	
										Nasional	Daerah				
7.01.01.2.06.08	Fasilitasi Kunjungan Tamu	Jumlah Laporan Fasilitasi Kunjungan Tamu				12 Laporan	180,000,000	Kab. Maros, Lau, Maccini Baji	Dana Transfer Umum-Dana Alokasi Umum	Memperkuat Stabilitas Polhukhankam Dan Transformasi Pelayanan Publik	4. Peningkatan tata kelola pemerintahan yang baik dan bersih serta kondusivitas wilayah	Aparatur	12 Laporan	180,000,000	KECAMATAN LAU
7.01.01.2.06.09	Penyelenggaraan Rapat Koordinasi dan Konsultasi SKPD	Jumlah Laporan Penyelenggaraan Rapat Koordinasi dan Konsultasi SKPD				12 Laporan	120,000,000	Kab. Maros, Lau, Maccini Baji	Dana Transfer Umum-Dana Alokasi Umum	Memperkuat Stabilitas Polhukhankam Dan Transformasi Pelayanan Publik	4. Peningkatan tata kelola pemerintahan yang baik dan bersih serta kondusivitas wilayah	Aparatur	12 Laporan	120,000,000	KECAMATAN LAU
7.01.01.2.06.10	Penatausahaan Arsip Dinamis pada SKPD	Jumlah Dokumen Penatausahaan Arsip Dinamis pada SKPD				9 Dokumen	12,000,000	Kab. Maros, Lau, Maccini Baji	Dana Transfer Umum-Dana Alokasi Umum	Memperkuat Stabilitas Polhukhankam Dan Transformasi Pelayanan Publik	4. Peningkatan tata kelola pemerintahan yang baik dan bersih serta kondusivitas wilayah	Aparatur	9 Dokumen	12,000,000	KECAMATAN LAU
7.01.01.2.06.11	Dukungan Pelaksanaan Sistem Pemerintahan Berbasis Elektronik pada SKPD	Jumlah Dokumen Dukungan Pelaksanaan Sistem Pemerintahan Berbasis Elektronik pada SKPD				1 Dokumen	20,000,000	Kab. Maros, Lau, Maccini Baji	Dana Transfer Umum-Dana Alokasi Umum	Memperkuat Stabilitas Polhukhankam Dan Transformasi Pelayanan Publik	4. Peningkatan tata kelola pemerintahan yang baik dan bersih serta kondusivitas wilayah	Aparatur	1 Dokumen	20,000,000	KECAMATAN LAU
7.01.01.2.07	<b>Pengadaan Barang Milik Daerah Penunjang Urusan Pemerintah Daerah</b>	Jumlah Jenis BMD PD Penunjang Kebutuhan Pelaksanaan Urusan Pemerintahan Daerah	Jenis		Jenis	7 Jenis	<b>970,000,000</b>						7 Jenis	<b>970,000,000</b>	
7.01.01.2.07.01	Pengadaan Kendaraan Perorangan Dinas atau Kendaraan Dinas Jabatan	Jumlah Unit Kendaraan Perorangan Dinas atau Kendaraan Dinas Jabatan yang Disediakan				5 Unit	150,000,000	Kab. Maros, Lau, Maccini Baji	Dana Transfer Umum-Dana Alokasi Umum	Memperkuat Stabilitas Polhukhankam Dan Transformasi Pelayanan Publik	4. Peningkatan tata kelola pemerintahan yang baik dan bersih serta kondusivitas wilayah	Aparatur	5 Unit	150,000,000	KECAMATAN LAU
7.01.01.2.07.02	Pengadaan Kendaraan Dinas Operasional atau Lapangan	Jumlah Unit Kendaraan Dinas Operasional atau Lapangan yang Disediakan				2 Unit	50,000,000	Kab. Maros, Lau, Maccini Baji	Dana Transfer Umum-Dana Alokasi Umum	Memperkuat Stabilitas Polhukhankam Dan Transformasi Pelayanan Publik	4. Peningkatan tata kelola pemerintahan yang baik dan bersih serta kondusivitas wilayah	Aparatur	2 Unit	50,000,000	KECAMATAN LAU
7.01.01.2.07.05	Pengadaan Mebel	Jumlah Paket Mebel yang Disediakan				1 Paket	150,000,000	Kab. Maros, Lau, Maccini Baji	Dana Transfer Umum-Dana Alokasi Umum	Memperkuat Stabilitas Polhukhankam Dan Transformasi Pelayanan Publik	4. Peningkatan tata kelola pemerintahan yang baik dan bersih serta kondusivitas wilayah	Aparatur	1 Paket	150,000,000	KECAMATAN LAU
7.01.01.2.07.06	Pengadaan Peralatan dan Mesin Lainnya	Jumlah Unit Peralatan dan Mesin Lainnya yang Disediakan				1 Unit	30,000,000	Kab. Maros, Lau, Maccini Baji	Dana Transfer Umum-Dana Alokasi Umum	Memperkuat Stabilitas Polhukhankam Dan Transformasi Pelayanan Publik	4. Peningkatan tata kelola pemerintahan yang baik dan bersih serta kondusivitas wilayah	Aparatur	1 Unit	30,000,000	KECAMATAN LAU
7.01.01.2.07.07	Pengadaan Aset Tetap Lainnya	Jumlah Unit Aset Tetap Lainnya yang Disediakan				1 Unit	200,000,000	Kab. Maros, Lau, Maccini Baji	Dana Transfer Umum-Dana Alokasi Umum	Memperkuat Stabilitas Polhukhankam Dan Transformasi Pelayanan Publik	4. Peningkatan tata kelola pemerintahan yang baik dan bersih serta kondusivitas wilayah	Aparatur	1 Unit	200,000,000	KECAMATAN LAU
7.01.01.2.07.10	Pengadaan Sarana dan Prasarana Gedung Kantor atau Bangunan Lainnya	Jumlah Unit Sarana dan Prasarana Gedung Kantor atau Bangunan Lainnya yang Disediakan				1 Unit	190,000,000	Kab. Maros, Lau, Maccini Baji	Dana Transfer Umum-Dana Alokasi Umum	Memperkuat Stabilitas Polhukhankam Dan Transformasi Pelayanan Publik	4. Peningkatan tata kelola pemerintahan yang baik dan bersih serta kondusivitas wilayah	Aparatur	1 Unit	190,000,000	KECAMATAN LAU

**Penetapan Rencana Kerja Pemerintah Daerah (RKPD)**  
**Kabupaten Maros**  
**Tahun 2023**

Kode	Urusan/ Bidang Urusan/ Program/ Kegiatan/ Sub Kegiatan	Indikator Program/ Kegiatan/ Sub Kegiatan	Target Akhir Periode RPJMD	Realisasi Capaian RKPD Tahun 2021	Prakiraan Capaian Target RKPD Tahun 2022	Capaian Kinerja dan Kerangka Pendanaan						Kelompok Sasaran	Prakiraan Maju Rencana Tahun 2024		Perangkat Daerah Penanggung Jawab
						Target 2023	Pagu Indikatif	Lokasi	Sumber Dana	Prioritas			Target	Pagu Indikatif	
										Nasional	Daerah				
7.01.01.2.07.11	Pengadaan Sarana dan Prasarana Pendukung Gedung Kantor atau Bangunan Lainnya	Jumlah Unit Sarana dan Prasarana Pendukung Gedung Kantor atau Bangunan Lainnya yang Disediakan				1 Unit	200,000,000	Kab. Maros, Lau, Maccini Baji	Dana Transfer Umum-Dana Alokasi Umum	Memperkuat Stabilitas Polhukhankam Dan Transformasi Pelayanan Publik	4. Peningkatan tata kelola pemerintahan yang baik dan bersih serta kondusivitas wilayah	Aparatur	1 Unit	200,000,000	KECAMATAN LAU
<b>7.01.01.2.08</b>	<b>Penyediaan Jasa Penunjang Urusan Pemerintahan Daerah</b>	Jumlah Jenis Jasa Penunjang Urusan Pemerintahan Daerah	Jenis		Jenis	3 Jenis	<b>237,000,000</b>						3 Jenis	<b>237,000,000</b>	
7.01.01.2.08.01	Penyediaan Jasa Surat Menyurat	Jumlah Jasa Pengantar surat (Caraka)				1 Orang	13,000,000	Kab. Maros, Lau, Maccini Baji	Dana Transfer Umum-Dana Alokasi Umum	Memperkuat Stabilitas Polhukhankam Dan Transformasi Pelayanan Publik	4. Peningkatan tata kelola pemerintahan yang baik dan bersih serta kondusivitas wilayah	Aparatur	1 Orang	13,000,000	KECAMATAN LAU
7.01.01.2.08.03	Penyediaan Jasa Peralatan dan Perlengkapan Kantor	Jumlah jasa petugas kebersihan kantor Jumlah Laporan Penyediaan Jasa Peralatan dan Perlengkapan Kantor yang Disediakan				4 Orang 0 Laporan	24,000,000	Kab. Maros, Lau, Maccini Baji	Dana Transfer Umum-Dana Alokasi Umum	Memperkuat Stabilitas Polhukhankam Dan Transformasi Pelayanan Publik	4. Peningkatan tata kelola pemerintahan yang baik dan bersih serta kondusivitas wilayah	Aparatur	4 Orang 0 Laporan	24,000,000	KECAMATAN LAU
7.01.01.2.08.04	Penyediaan Jasa Pelayanan Umum Kantor	Jumlah Laporan Penyediaan Jasa Pelayanan Umum Kantor yang Disediakan				4 Laporan	200,000,000	Kab. Maros, Lau, Semua Kelurahan	Dana Transfer Umum-Dana Alokasi Umum	Memperkuat Stabilitas Polhukhankam Dan Transformasi Pelayanan Publik	4. Peningkatan tata kelola pemerintahan yang baik dan bersih serta kondusivitas wilayah	Aparatur	4 Laporan	200,000,000	KECAMATAN LAU
<b>7.01.01.2.09</b>	<b>Pemeliharaan Barang Milik Daerah Penunjang Urusan Pemerintahan Daerah</b>	Jumlah Jenis BMD PD Penunjang Kebutuhan Pelaksanaan Urusan Pemerintahan Daerah Yang berda Dalam Kondisi Baik	Jenis		Jenis	5 Jenis	<b>326,200,000</b>						5 Jenis	<b>326,200,000</b>	
7.01.01.2.09.01	Penyediaan Jasa Pemeliharaan, Biaya Pemeliharaan, dan Pajak Kendaraan Perorangan Dinas atau Kendaraan Dinas Jabatan	Jumlah Kendaraan Perorangan Dinas atau Kendaraan Dinas Jabatan yang Dipelihara dan dibayarkan Pajaknya				1 Unit	12,000,000	Kab. Maros, Lau, Maccini Baji	Dana Transfer Umum-Dana Alokasi Umum	Memperkuat Stabilitas Polhukhankam Dan Transformasi Pelayanan Publik	4. Peningkatan tata kelola pemerintahan yang baik dan bersih serta kondusivitas wilayah	Aparatur	1 Unit	12,000,000	KECAMATAN LAU
7.01.01.2.09.06	Pemeliharaan Peralatan dan Mesin Lainnya	Jumlah Peralatan dan Mesin Lainnya yang Dipelihara				1 Unit	24,800,000	Kab. Maros, Lau, Maccini Baji	Dana Transfer Umum-Dana Alokasi Umum	Memperkuat Stabilitas Polhukhankam Dan Transformasi Pelayanan Publik	4. Peningkatan tata kelola pemerintahan yang baik dan bersih serta kondusivitas wilayah	Aparatur	1 Unit	24,800,000	KECAMATAN LAU
7.01.01.2.09.07	Pemeliharaan Aset Tetap Lainnya	Jumlah Aset Tetap Lainnya yang Dipelihara				2 Unit	45,000,000	Kab. Maros, Lau, Maccini Baji	Dana Transfer Umum-Dana Alokasi Umum	Memperkuat Stabilitas Polhukhankam Dan Transformasi Pelayanan Publik	4. Peningkatan tata kelola pemerintahan yang baik dan bersih serta kondusivitas wilayah	Aparatur	2 Unit	45,000,000	KECAMATAN LAU
7.01.01.2.09.09	Pemeliharaan/Rehabilitasi Gedung Kantor dan Bangunan Lainnya	Jumlah Gedung Kantor dan Bangunan Lainnya yang Dipelihara/Direhabilitasi				2 Unit	54,400,000	Kab. Maros, Lau, Maccini Baji	Dana Transfer Umum-Dana Alokasi Umum	Memperkuat Stabilitas Polhukhankam Dan Transformasi Pelayanan Publik	4. Peningkatan tata kelola pemerintahan yang baik dan bersih serta kondusivitas wilayah	Aparatur	2 Unit	54,400,000	KECAMATAN LAU

**Penetapan Rencana Kerja Pemerintah Daerah (RKPD)  
Kabupaten Maros  
Tahun 2023**

Kode	Urusan/ Bidang Urusan/ Program/ Kegiatan/ Sub Kegiatan	Indikator Program/ Kegiatan/ Sub Kegiatan	Target Akhir Periode RPJMD	Realisasi Capaian RKPD Tahun 2021	Prakiraan Capaian Target RKPD Tahun 2022	Capaian Kinerja dan Kerangka Pendanaan						Kelompok Sasaran	Prakiraan Maju Rencana Tahun 2024		Perangkat Daerah Penanggung Jawab
						Target 2023	Pagu Indikatif	Lokasi	Sumber Dana	Prioritas			Target	Pagu Indikatif	
										Nasional	Daerah				
7.01.01.2.09.10	Pemeliharaan/Rehabilitasi Sarana dan Prasarana Gedung Kantor atau Bangunan Lainnya	Jumlah Sarana dan Prasarana Gedung Kantor atau Bangunan Lainnya yang Dipelihara/Direhabilitasi				2 Unit	190,000,000	Kab. Maros, Lau, Maccini Baji	Dana Transfer Umum-Dana Alokasi Umum	Memperkuat Stabilitas Polhukhankam Dan Transformasi Pelayanan Publik	4. Peningkatan tata kelola pemerintahan yang baik dan bersih serta kondusivitas wilayah	Aparatur	2 Unit	190,000,000	KECAMATAN LAU
7.01.02	<b>PROGRAM PENYELENGGARAAN PEMERINTAHAN DAN PELAYANAN PUBLIK</b>	Persentase Kepuasan Masyarakat Terhadap Pelayanan Publik di Kecamatan	Persen		Persen	100 Persen	<b>2,384,000,000</b>						100 Persen	<b>2,384,000,000</b>	
7.01.02.2.01	<b>Koordinasi Penyelenggaraan Kegiatan Pemerintahan di Tingkat Kecamatan</b>	Jumlah Kegiatan Pemerintahan Di Kecamatan	Urusan		Urusan	12 Urusan	<b>60,000,000</b>						12 Urusan	<b>60,000,000</b>	
7.01.02.2.01.02	Peningkatan Efektifitas Kegiatan Pemerintahan di Tingkat Kecamatan	Jumlah Dokumen Peningkatan Efektifitas Kegiatan Pemerintahan di Tingkat Kecamatan				1 Dokumen	60,000,000	Kab. Maros, Lau, Maccini Baji	Dana Transfer Umum-Dana Alokasi Umum	Memperkuat Stabilitas Polhukhankam Dan Transformasi Pelayanan Publik	4. Peningkatan tata kelola pemerintahan yang baik dan bersih serta kondusivitas wilayah	Aparatur dan Masyarakat	1 Dokumen	60,000,000	KECAMATAN LAU
7.01.02.2.02	<b>Penyelenggaraan Urusan Pemerintahan yang Tidak Dilaksanakan oleh Unit Kerja Perangkat Daerah yang Ada di Kecamatan</b>	Jumlah Kegiatan Urusan Pemerintahan yang Dilaksanakan di Kecamatan	Layanan		Layanan	12 Layanan	<b>2,300,000,000</b>						12 Layanan	<b>2,300,000,000</b>	
7.01.02.2.02.02	Fasilitasi Percepatan Pencapaian Standar Pelayanan Minimal di Wilayah Kecamatan	Jumlah Laporan Fasilitasi Percepatan Pencapaian Standar Pelayanan Minimal di Wilayah Kecamatan				12 Laporan	100,000,000	Kab. Maros, Lau, Semua Kelurahan	Dana Transfer Umum-Dana Alokasi Umum	Memperkuat Stabilitas Polhukhankam Dan Transformasi Pelayanan Publik	4. Peningkatan tata kelola pemerintahan yang baik dan bersih serta kondusivitas wilayah	Aparatur dan Masyarakat	12 Laporan	100,000,000	KECAMATAN LAU
7.01.02.2.02.03	Peningkatan Efektifitas Pelaksanaan Pelayanan kepada Masyarakat di Wilayah Kecamatan	Jumlah Laporan Peningkatan Efektifitas Pelaksanaan Pelayanan kepada Masyarakat di Wilayah Kecamatan				12 Laporan	2,200,000,000	Kab. Maros, Lau, Semua Kelurahan	Dana Transfer Umum-Dana Alokasi Umum	Memperkuat Stabilitas Polhukhankam Dan Transformasi Pelayanan Publik	4. Peningkatan tata kelola pemerintahan yang baik dan bersih serta kondusivitas wilayah	Aparatur dan Masyarakat	12 Laporan	2,200,000,000	KECAMATAN LAU
7.01.02.2.04	<b>Pelaksanaan Urusan Pemerintahan yang Dilimpahkan kepada Camat</b>	Jumlah Urusan Pemerintahan yan didelegasikan kepada Camat dan terlaksana sesuai ketenrtuan yang berlaku	Urusan		Urusan	3 Urusan	<b>24,000,000</b>						3 Urusan	<b>24,000,000</b>	
7.01.02.2.04.01	Pelaksanaan Urusan Pemerintahan yang Terkait dengan Pelayanan Perizinan Non Usaha	Jumlah Dokumen Non Perizinan Usaha yang Dilaksanakan				12 Dokumen	6,000,000	Kab. Maros, Lau, Semua Kelurahan	Dana Transfer Umum-Dana Alokasi Umum	Memperkuat Stabilitas Polhukhankam Dan Transformasi Pelayanan Publik	4. Peningkatan tata kelola pemerintahan yang baik dan bersih serta kondusivitas wilayah	Aparatur dan Masyarakat	12 Dokumen	6,000,000	KECAMATAN LAU
7.01.02.2.04.02	Pelaksanaan Urusan Pemerintahan yang terkait dengan Nonperizinan	Jumlah Dokumen Pemerintahan yang Terkait dengan Non perizinan Jumlah Laporan Pelaksanaan Nonperizinan pada Urusan Pemerintahan				1 Dokumen 0 Laporan	8,000,000	Kab. Maros, Lau, Semua Kelurahan	Dana Transfer Umum-Dana Alokasi Umum	Memperkuat Stabilitas Polhukhankam Dan Transformasi Pelayanan Publik	4. Peningkatan tata kelola pemerintahan yang baik dan bersih serta kondusivitas wilayah	Aparatur dan Masyarakat	1 Dokumen 0 Laporan	8,000,000	KECAMATAN LAU

**Penetapan Rencana Kerja Pemerintah Daerah (RKPD)  
Kabupaten Maros  
Tahun 2023**

Kode	Urusan/ Bidang Urusan/ Program/ Kegiatan/ Sub Kegiatan	Indikator Program/ Kegiatan/ Sub Kegiatan	Target Akhir Periode RPJMD	Realisasi Capaian RKPD Tahun 2021	Prakiraan Capaian Target RKPD Tahun 2022	Capaian Kinerja dan Kerangka Pendanaan						Kelompok Sasaran	Prakiraan Maju Rencana Tahun 2024		Perangkat Daerah Penanggung Jawab
						Target 2023	Pagu Indikatif	Lokasi	Sumber Dana	Prioritas			Target	Pagu Indikatif	
										Nasional	Daerah				
7 01 02 2.04 03	Pelaksanaan Urusan Pemerintahan yang Terkait dengan Kewenangan Lain yang Dilimpahkan	Jumlah Laporan Pelaksanaan Kewenangan Lain yang Dilimpahkan				1 Laporan	10,000,000	Kab. Maros, Lau, Semua Kelurahan	Dana Transfer Umum-Dana Alokasi Umum	Memperkuat Stabilitas Polhukhankam Dan Transformasi Pelayanan Publik	4. Peningkatan tata kelola pemerintahan yang baik dan bersih serta kondusivitas wilayah	Aparatur dan Masyarakat	1 Laporan	10,000,000	KECAMATAN LAU
7 01 03	<b>PROGRAM PEMBERDAYAAN MASYARAKAT DESA DAN KELURAHAN</b>	Presentase Partisipasi Aktif Masyarakat di Kecamatan Dalam Kegiatan Pembangunan	Persen		Persen	100 Persen	<b>3,303,000,000</b>						100 Persen	<b>3,303,000,000</b>	
7 01 03 2.01	<b>Koordinasi Kegiatan Pemberdayaan Desa</b>	Jumlah masyarakat yang terlibat pada kegiatan pemberdayaan desa yang dilaksanakan	Orang		Orang	500 Orang	<b>125,000,000</b>						500 Orang	<b>125,000,000</b>	
7 01 03 2.01 02	Sinkronisasi Program Kerja dan Kegiatan Pemberdayaan Masyarakat yang Dilakukan oleh Pemerintah dan Swasta di Wilayah Kerja Kecamatan	Jumlah Kegiatan Pemberdayaan Masyarkat di Wilayah Kerja Kecamatan Yang Terintegrasi				2 kegiatan	45,000,000	Kab. Maros, Lau, Semua Kelurahan	Dana Transfer Umum-Dana Alokasi Umum	Memperkuat Stabilitas Polhukhankam Dan Transformasi Pelayanan Publik	4. Peningkatan tata kelola pemerintahan yang baik dan bersih serta kondusivitas wilayah	Masyarakat dan Aparatur	2 kegiatan	45,000,000	KECAMATAN LAU
7 01 03 2.01 03	Peningkatan Efektifitas Kegiatan Pemberdayaan Masyarakat di Wilayah Kecamatan	Jumlah Laporan Peningkatan Efektivitas Kegiatan Pemberdayaan Masyarakat di Wilayah Kecamatan				3 Laporan	80,000,000	Kab. Maros, Lau, Semua Kelurahan	Dana Transfer Umum-Dana Alokasi Umum	Memperkuat Stabilitas Polhukhankam Dan Transformasi Pelayanan Publik	4. Peningkatan tata kelola pemerintahan yang baik dan bersih serta kondusivitas wilayah	Masyarakat dan Aparatur	3 Laporan	80,000,000	KECAMATAN LAU
7 01 03 2.02	<b>Kegiatan Pemberdayaan Kelurahan</b>	Jumlah masyarakat yang terlibat pada kegiatan pemberdayaan kelurahan yang dilaksanakan	Orang		Orang	500 Orang	<b>3,178,000,000</b>						500 Orang	<b>3,178,000,000</b>	
7 01 03 2.02 01	Peningkatan Partisipasi Masyarakat dalam Forum Musyawarah Perencanaan Pembangunan di Kelurahan	Jumlah Masyarakat Yang Berpartisipasi Dalam Forum Musywarah Perencanaan Pembangunan di Kelurahan				400 Orang	30,000,000	Kab. Maros, Lau, Semua Kelurahan	Dana Transfer Umum-Dana Alokasi Umum	Memperkuat Stabilitas Polhukhankam Dan Transformasi Pelayanan Publik	4. Peningkatan tata kelola pemerintahan yang baik dan bersih serta kondusivitas wilayah	Masyarakat dan Aparatur	400 Orang	30,000,000	KECAMATAN LAU
7 01 03 2.02 02	Pembangunan Sarana dan Prasarana Kelurahan	Jumlah paket Sarana Dan Prasarana Pelayanan Umum di Kelurahan Yang Terbangun				4 Paket	2,856,000,000	Kab. Maros, Lau, Semua Kelurahan	Dana Transfer Umum-Dana Alokasi Umum	Memperkuat Stabilitas Polhukhankam Dan Transformasi Pelayanan Publik	4. Peningkatan tata kelola pemerintahan yang baik dan bersih serta kondusivitas wilayah	Masyarakat dan Aparatur	4 Paket	2,856,000,000	KECAMATAN LAU
7 01 03 2.02 03	Pemberdayaan Masyarakat di Kelurahan	Jumlah Pokmas dan Ormas yang Melaksanakan Pemberdayaan Masyarakat di Kelurahan				4 Pokmas / Ormas	288,000,000	Kab. Maros, Lau, Semua Kelurahan	Dana Transfer Umum-Dana Alokasi Umum	Memperkuat Stabilitas Polhukhankam Dan Transformasi Pelayanan Publik		Masyarakat dan Aparatur	4 Pokmas / Ormas	288,000,000	KECAMATAN LAU
7 01 03 2.02 04	Evaluasi Kelurahan	Jumlah Laporan Hasil Evaluasi Kelurahan				4 Laporan	4,000,000	Kab. Maros, Lau, Semua Kelurahan	Dana Transfer Umum-Dana Alokasi Umum	Memperkuat Stabilitas Polhukhankam Dan Transformasi Pelayanan Publik	4. Peningkatan tata kelola pemerintahan yang baik dan bersih serta kondusivitas wilayah	Masyarakat dan Aparatur	4 Laporan	4,000,000	KECAMATAN LAU



**Penetapan Rencana Kerja Pemerintah Daerah (RKPD)  
Kabupaten Maros  
Tahun 2023**

Kode	Urusan/ Bidang Urusan/ Program/ Kegiatan/ Sub Kegiatan	Indikator Program/ Kegiatan/ Sub Kegiatan	Target Akhir Periode RPJMD	Realisasi Capaian RKPD Tahun 2021	Prakiraan Capaian Target RKPD Tahun 2022	Capaian Kinerja dan Kerangka Pendanaan						Kelompok Sasaran	Prakiraan Maju Rencana Tahun 2024		Perangkat Daerah Penanggung Jawab
						Target 2023	Pagu Indikatif	Lokasi	Sumber Dana	Prioritas			Target	Pagu Indikatif	
										Nasional	Daerah				
7 01 04	<b>PROGRAM KOORDINASI KETENTRAMAN DAN KETERTIBAN UMUM</b>	Presentase Penyelesaian Pelanggaran K3 di Kecamatan	Persen		Persen	100 Persen	9,000,000						100 Persen	9,000,000	
7 01 04 2.01	<b>Koordinasi Upaya Penyelenggaraan Ketenteraman dan Ketertiban Umum</b>	Jumlah Kegiatan Penanganan Ketenteraman Dan Ketertiban Yang Dilaksanakan	Kegiatan		Kegiatan	1 Kegiatan	9,000,000						1 Kegiatan	9,000,000	
7 01 04 2.01 01	Sinergitas dengan Kepolisian Negara Republik Indonesia, Tentara Nasional Indonesia dan Instansi Vertikal di Wilayah Kecamatan	Jumlah masyarakat yang mengikuti keg Sinergitas dengan Kepolisian Negara Republik Indonesia, Tentara Nasional Indonesia dan Instansi Sinergitas dengan Kepolisian Negara Republikertikal di Wilayah Kecamatan				200 Orang	9,000,000	Kab. Maros, Lau, Semua Kelurahan	Dana Transfer Umum-Dana Alokasi Umum	Memperkuat Stabilitas Polhukhankam Dan Transformasi Pelayanan Publik	4. Peningkatan tata kelola pemerintahan yang baik dan bersih serta kondusivitas wilayah	Masyarakat dan Aparatur	200 Orang	9,000,000	KECAMATAN LAU
7 01 05	<b>PROGRAM PENYELENGGARAAN URUSAN PEMERINTAHAN UMUM</b>	Persentase Masyarakat di Wilayah Kecamatan yang mendapatkan Pembinaan Wawasan Kebangsaan dan Ketahanan Nasional	persen		persen	100 persen	293,000,000						100 persen	293,000,000	
7 01 05 2.01	<b>Penyelenggaraan Urusan Pemerintahan Umum Sesuai Penugasan Kepala Daerah</b>	Jumlah Urusan Pemerintahan Umum yang dilaksanakan sesuai ketentuan yang berlaku	Urusan		Urusan	4 Urusan	293,000,000						4 Urusan	293,000,000	
7 01 05 2.01 01	Pembinaan Wawasan Kebangsaan dan Ketahanan Nasional dalam rangka Memantapkan Pengamalan Pancasila, Pelaksanaan Undang-Undang Dasar Negara Republik Indonesia Tahun 1945, Pelestarian Bhinneka Tunggal Ika serta Pemertahanan dan Pemeliharaan Keutuhan Negara Kesatuan Republik Indonesia	Jumlah Orang yang Mengikuti Pembinaan Wawasan Kebangsaan dan Ketahanan Nasional dalam rangka Memantapkan Pengamalan Pancasila, Pelaksanaan Undang- Undang Dasar Negara Republik Indonesia Tahun 1945, Pelestarian Bhinneka Tunggal Ika serta Pemertahanan dan Pemeliharaan Keutuhan Negara Kesatuan Republik Indonesia				200 Orang	90,000,000	Kab. Maros, Lau, Semua Kelurahan	Dana Transfer Umum-Dana Alokasi Umum	Memperkuat Stabilitas Polhukhankam Dan Transformasi Pelayanan Publik	4. Peningkatan tata kelola pemerintahan yang baik dan bersih serta kondusivitas wilayah	Masyarakat dan Aparatur	200 Orang	90,000,000	KECAMATAN LAU
7 01 05 2.01 02	Fasilitasi, Koordinasi dan Pembinaan (Bimtek, Sosialisasi, Konsultasi) Wawasan Kebangsaan dan Ketahanan Nasional	Jumlah Orang yang Mengikuti Fasilitasi, Koordinasi dan Pembinaan (Bimtek, Sosialisasi, Konsultasi) Wawasan Kebangsaan dan Ketahanan Nasional				200 Orang	83,000,000	Kab. Maros, Lau, Semua Kelurahan	Dana Transfer Umum-Dana Alokasi Umum	Memperkuat Stabilitas Polhukhankam Dan Transformasi Pelayanan Publik	4. Peningkatan tata kelola pemerintahan yang baik dan bersih serta kondusivitas wilayah	Masyarakat dan Aparatur	200 Orang	83,000,000	KECAMATAN LAU

**Penetapan Rencana Kerja Pemerintah Daerah (RKPD)  
Kabupaten Maros  
Tahun 2023**

Kode	Urusan/ Bidang Urusan/ Program/ Kegiatan/ Sub Kegiatan	Indikator Program/ Kegiatan/ Sub Kegiatan	Target Akhir Periode RPJMD	Realisasi Capaian RKPD Tahun 2021	Prakiraan Capaian Target RKPD Tahun 2022	Capaian Kinerja dan Kerangka Pendanaan						Kelompok Sasaran	Prakiraan Maju Rencana Tahun 2024		Perangkat Daerah Penanggung Jawab
						Target 2023	Pagu Indikatif	Lokasi	Sumber Dana	Prioritas			Target	Pagu Indikatif	
										Nasional	Daerah				
7 01 05 2.01 04	Pembinaan Kerukunan Antar Suku dan Intra Suku, Umat Beragama, Ras, dan Golongan Lainnya Guna Mewujudkan Stabilitas Keamanan Lokal, Regional, dan Nasional	Jumlah Orang yang Mengikuti Pembinaan Kerukunan Antar Suku dan Intra Suku, Umat Beragama, Ras, dan Golongan Lainnya Guna Mewujudkan Stabilitas Keamanan Lokal, Regional, dan Nasional				400 Orang	90,000,000	Kab. Maros, Lau, Semua Kelurahan	Dana Transfer Umum-Dana Alokasi Umum	Memperkuat Stabilitas Polhukhankam Dan Transformasi Pelayanan Publik	4. Peningkatan tata kelola pemerintahan yang baik dan bersih serta kondusivitas wilayah	Masyarakat dan Aparatur	400 Orang	90,000,000	KECAMATAN LAU
7 01 05 2.01 08	Pelaksanaan Tugas Forum Koordinasi Pimpinan di Kecamatan	Jumlah Dokumen Tugas Forum Koordinasi Pimpinan di Kecamatan				6 Dokumen	30,000,000	Kab. Maros, Lau, Semua Kelurahan	Dana Transfer Umum-Dana Alokasi Umum	Memperkuat Stabilitas Polhukhankam Dan Transformasi Pelayanan Publik	4. Peningkatan tata kelola pemerintahan yang baik dan bersih serta kondusivitas wilayah	Masyarakat dan Aparatur	6 Dokumen	30,000,000	KECAMATAN LAU
7 01 06	<b>PROGRAM PEMBINAAN DAN PENGAWASAN PEMERINTAHAN DESA</b>	Persentase Desa Yang Menyelenggarakan Administrasi Pemerintahan Desa Sesuai Ketentuan Peraturan Perundang - Undangan	Persen		Persen	100 Persen	<b>12,000,000</b>						100 Persen	<b>12,000,000</b>	
7 01 06 2.01	<b>Fasilitasi, Rekomendasi dan Koordinasi Pembinaan dan Pengawasan Pemerintahan Desa</b>	Jumlah desa yang menyelenggarakan Pemerintahan Desa sesuai ketentuan Peraturan Perundang-undangan yang berlaku	Desa		Desa	6 Desa	<b>12,000,000</b>						6 Desa	<b>12,000,000</b>	
7 01 06 2.01 03	Fasilitasi Pengelolaan Keuangan Desa dan Pendayagunaan Aset Desa	Jumlah desa yang melakukan Pengelolaan Keuangan desa yang di Fasilitasi				6 Desa/ Kelurahan	12,000,000	Kab. Maros, Lau, Semua Kelurahan	Dana Transfer Umum-Dana Alokasi Umum	Memperkuat Stabilitas Polhukhankam Dan Transformasi Pelayanan Publik	4. Peningkatan tata kelola pemerintahan yang baik dan bersih serta kondusivitas wilayah	Masyarakat dan Aparatur	6 Desa/ Kelurahan	12,000,000	KECAMATAN LAU
7	<b>UNSUR KEWILAYAHAN</b>														
7 01	<b>KECAMATAN</b>														
7 01 02	<b>PROGRAM PENYELENGGARAAN PEMERINTAHAN DAN PELAYANAN PUBLIK</b>	0Persentase Kepuasan Masyarakat Terhadap Pelayanan Publik di Kecamatan	persen		persen	100 persen	<b>60,000,000</b>						100 persen	<b>60,000,000</b>	
7 01 02 2.01	<b>Koordinasi Penyelenggaraan Kegiatan Pemerintahan di Tingkat Kecamatan</b>	Jumlah Dokumen Peningkatan Efektifitas Kegiatan Pemerintahan yang dilaksanakan	Dokumen		Dokumen	12 Dokumen	<b>60,000,000</b>						12 Dokumen	<b>60,000,000</b>	
7 01 02 2.01 02	Peningkatan Efektifitas Kegiatan Pemerintahan di Tingkat Kecamatan	Jumlah Dokumen Peningkatan Efektifitas Kegiatan Pemerintahan di Tingkat Kecamatan				12 Dokumen	60,000,000	Kab. Maros, Lau, Allepolea	Dana Transfer Umum-Dana Alokasi Umum	Memperkuat Stabilitas Polhukhankam Dan Transformasi Pelayanan Publik	4. Peningkatan tata kelola pemerintahan yang baik dan bersih serta kondusivitas wilayah	Masyarakat dan Aparatur	12 Dokumen	60,000,000	KECAMATAN LAU
7	<b>UNSUR KEWILAYAHAN</b>														
7 01	<b>KECAMATAN</b>														
7 01 02	<b>PROGRAM PENYELENGGARAAN PEMERINTAHAN DAN PELAYANAN PUBLIK</b>	Persentase Kepuasan Masyarakat Terhadap Pelayanan Publik di Kecamatan	Persen		Persen	100 Persen	<b>60,000,000</b>						100 Persen	<b>60,000,000</b>	

**Penetapan Rencana Kerja Pemerintah Daerah (RKPD)  
Kabupaten Maros  
Tahun 2023**

Kode	Urusan/ Bidang Urusan/ Program/ Kegiatan/ Sub Kegiatan	Indikator Program/ Kegiatan/ Sub Kegiatan	Target Akhir Periode RPJMD	Realisasi Capaian RKPD Tahun 2021	Prakiraan Capaian Target RKPD Tahun 2022	Capaian Kinerja dan Kerangka Pendanaan						Kelompok Sasaran	Prakiraan Maju Rencana Tahun 2024		Perangkat Daerah Penanggung Jawab
						Target 2023	Pagu Indikatif	Lokasi	Sumber Dana	Prioritas			Target	Pagu Indikatif	
										Nasional	Daerah				
7 01 02 2.01	<b>Koordinasi Penyelenggaraan Kegiatan Pemerintahan di Tingkat Kecamatan</b>	Jumlah Dokumen Peningkatan Efektifitas Kegiatan Pemerintah yang dilaksanakan	Dokumen		Dokumen	12 Dokumen	<b>60,000,000</b>						12 Dokumen	<b>60,000,000</b>	
7 01 02 2.01 02	Peningkatan Efektifitas Kegiatan Pemerintahan di Tingkat Kecamatan	Jumlah Dokumen Peningkatan Efektifitas Kegiatan Pemerintahan di Tingkat Kecamatan				12 Dokumen	60,000,000	Kab. Maros, Lau, Soreang	Dana Transfer Umum-Dana Alokasi Umum	Memperkuat Stabilitas Polhukhankam Dan Transformasi Pelayanan Publik	4. Peningkatan tata kelola pemerintahan yang baik dan bersih serta kondusivitas wilayah	Masyarakat dan Aparatur	12 Dokumen	60,000,000	KECAMATAN LAU
7		<b>UNSUR KEWILAYAHAN</b>													
7 01		<b>KECAMATAN</b>												<b>60,000,000</b>	
7 01 02	<b>PROGRAM PENYELENGGARAAN PEMERINTAHAN DAN PELAYANAN PUBLIK</b>	Persentase Kepuasan Masyarakat Terhadap Pelayanan Publik di Kecamatan	Persen		Persen	100 Persen	<b>60,000,000</b>						100 Persen	<b>60,000,000</b>	
7 01 02 2.01	<b>Koordinasi Penyelenggaraan Kegiatan Pemerintahan di Tingkat Kecamatan</b>	Jumlah Dokumen Peningkatan Efektifitas Kegiatan Pemerintah yang dilaksanakan	Dokumen		Dokumen	12 Dokumen	<b>60,000,000</b>						12 Dokumen	<b>60,000,000</b>	
7 01 02 2.01 02	Peningkatan Efektifitas Kegiatan Pemerintahan di Tingkat Kecamatan	Jumlah Dokumen Peningkatan Efektifitas Kegiatan Pemerintahan di Tingkat Kecamatan				12 Dokumen	60,000,000	Kab. Maros, Lau, Mattirodeceng	Dana Transfer Umum-Dana Alokasi Umum	Memperkuat Stabilitas Polhukhankam Dan Transformasi Pelayanan Publik	4. Peningkatan tata kelola pemerintahan yang baik dan bersih serta kondusivitas wilayah	Masyarakat dan Aparatur	12 Dokumen	60,000,000	KECAMATAN LAU
7		<b>UNSUR KEWILAYAHAN</b>													
7 01		<b>KECAMATAN</b>													
7 01 02	<b>PROGRAM PENYELENGGARAAN PEMERINTAHAN DAN PELAYANAN PUBLIK</b>	Persentase Kepuasan Masyarakat Terhadap Pelayanan Publik di Kecamatan	Persen		Persen	100 Persen	<b>60,000,000</b>						100 Persen	<b>60,000,000</b>	
7 01 02 2.01	<b>Koordinasi Penyelenggaraan Kegiatan Pemerintahan di Tingkat Kecamatan</b>	Jumlah Dokumen Peningkatan Efektifitas Kegiatan Pemerintah yang dilaksanakan	Dokumen		Dokumen	12 Dokumen	<b>60,000,000</b>						12 Dokumen	<b>60,000,000</b>	
7 01 02 2.01 02	Peningkatan Efektifitas Kegiatan Pemerintahan di Tingkat Kecamatan	Jumlah Dokumen Peningkatan Efektifitas Kegiatan Pemerintahan di Tingkat Kecamatan				12 Dokumen	60,000,000	Kab. Maros, Lau, Maccini Baji	Dana Transfer Umum-Dana Alokasi Umum	Memperkuat Stabilitas Polhukhankam Dan Transformasi Pelayanan Publik	4. Peningkatan tata kelola pemerintahan yang baik dan bersih serta kondusivitas wilayah	Masyarakat dan aparat	12 Dokumen	60,000,000	KECAMATAN LAU
7		<b>UNSUR KEWILAYAHAN</b>													
7 01		<b>KECAMATAN</b>													
7 01 01	<b>PROGRAM PENUNJANG URUSAN PEMERINTAHAN DAERAH KABUPATEN/KOTA</b>	Persentase Layanan Penunjang Urusan Pemerintahan Daerah	Persen		Persen	100 Persen	<b>2,799,306,918</b>						100 Persen	<b>2,844,745,591</b>	
7 01 01 2.01	<b>Perencanaan, Penganggaran, dan Evaluasi Kinerja Perangkat Daerah</b>	umlah Dokumen Perencanaan Dan Pelaporan Perangkat Daerah	Dokumen		Dokumen	19 Dokumen	<b>20,550,000</b>						19 Dokumen	<b>20,550,000</b>	

**Penetapan Rencana Kerja Pemerintah Daerah (RKPD)  
Kabupaten Maros  
Tahun 2023**

Kode	Urusan/ Bidang Urusan/ Program/ Kegiatan/ Sub Kegiatan	Indikator Program/ Kegiatan/ Sub Kegiatan	Target Akhir Periode RPJMD	Realisasi Capaian RKPD Tahun 2021	Prakiraan Capaian Target RKPD Tahun 2022	Capaian Kinerja dan Kerangka Pendanaan						Kelompok Sasaran	Prakiraan Maju Rencana Tahun 2024		Perangkat Daerah Penanggung Jawab
						Target 2023	Pagu Indikatif	Lokasi	Sumber Dana	Prioritas			Target	Pagu Indikatif	
										Nasional	Daerah				
7 01 01 2.01 01	Penyusunan Dokumen Perencanaan Perangkat Daerah	Jumlah Dokumen Perencanaan Perangkat Daerah				2 Dokumen	5,000,000	Kab. Maros, Cenrana, Limpocoe	Dana Transfer Umum-Dana Alokasi Umum	Memperkuat Stabilitas Polhukhankam Dan Transformasi Pelayanan Publik	4. Peningkatan tata kelola pemerintahan yang baik dan bersih serta kondusivitas wilayah	Aparatur	2 Dokumen	5,000,000	KECAMATAN CENRANA
7 01 01 2.01 02	Koordinasi dan Penyusunan Dokumen RKA-SKPD	Jumlah Dokumen RKA- SKPD dan Laporan Hasil Koordinasi Penyusunan Dokumen RKA-SKPD				1 Dokumen	2,410,000	Kab. Maros, Cenrana, Limpocoe	Dana Transfer Umum-Dana Alokasi Umum	Memperkuat Stabilitas Polhukhankam Dan Transformasi Pelayanan Publik	4. Peningkatan tata kelola pemerintahan yang baik dan bersih serta kondusivitas wilayah	Aparatur	1 Dokumen	2,410,000	KECAMATAN CENRANA
7 01 01 2.01 03	Koordinasi dan Penyusunan Dokumen Perubahan RKA- SKPD	Jumlah Dokumen Perubahan RKA-SKPD dan Laporan Hasil Koordinasi Penyusunan Dokumen Perubahan RKA-SKPD				1 Dokumen	2,410,000	Kab. Maros, Cenrana, Limpocoe	Dana Transfer Umum-Dana Alokasi Umum	Memperkuat Stabilitas Polhukhankam Dan Transformasi Pelayanan Publik	4. Peningkatan tata kelola pemerintahan yang baik dan bersih serta kondusivitas wilayah	Aparatur	1 Dokumen	2,410,000	KECAMATAN CENRANA
7 01 01 2.01 04	Koordinasi dan Penyusunan DPA-SKPD	Jumlah Dokumen DPA- SKPD dan Laporan Hasil Koordinasi Penyusunan Dokumen DPA-SKPD				1 Dokumen	2,410,000	Kab. Maros, Cenrana, Limpocoe	Dana Transfer Umum-Dana Alokasi Umum	Memperkuat Stabilitas Polhukhankam Dan Transformasi Pelayanan Publik	4. Peningkatan tata kelola pemerintahan yang baik dan bersih serta kondusivitas wilayah	Aparatur	1 Dokumen	2,410,000	KECAMATAN CENRANA
7 01 01 2.01 05	Koordinasi dan Penyusunan Perubahan DPA- SKPD	Jumlah Dokumen Perubahan DPA-SKPD dan Laporan Hasil Koordinasi Penyusunan Dokumen Perubahan DPA-SKPD				1 Dokumen	2,410,000	Kab. Maros, Cenrana, Limpocoe	Dana Transfer Umum-Dana Alokasi Umum	Memperkuat Stabilitas Polhukhankam Dan Transformasi Pelayanan Publik	4. Peningkatan tata kelola pemerintahan yang baik dan bersih serta kondusivitas wilayah	Aparatur	1 Dokumen	2,410,000	KECAMATAN CENRANA
7 01 01 2.01 06	Koordinasi dan Penyusunan Laporan Capaian Kinerja dan Ikhtisar Realisasi Kinerja SKPD	Jumlah Laporan Capaian Kinerja dan Ikhtisar Realisasi Kinerja SKPD dan Laporan Hasil Koordinasi Penyusunan Laporan Capaian Kinerja dan Ikhtisar Realisasi Kinerja SKPD				1 Laporan	2,410,000	Kab. Maros, Cenrana, Limpocoe	Dana Transfer Umum-Dana Alokasi Umum	Memperkuat Stabilitas Polhukhankam Dan Transformasi Pelayanan Publik	4. Peningkatan tata kelola pemerintahan yang baik dan bersih serta kondusivitas wilayah	Aparatur	1 Laporan	2,410,000	KECAMATAN CENRANA
7 01 01 2.01 07	Evaluasi Kinerja Perangkat Daerah	Jumlah Laporan Evaluasi Kinerja Perangkat Daerah				12 Laporan	3,500,000	Kab. Maros, Cenrana, Limpocoe	Dana Transfer Umum-Dana Alokasi Umum	Memperkuat Stabilitas Polhukhankam Dan Transformasi Pelayanan Publik	4. Peningkatan tata kelola pemerintahan yang baik dan bersih serta kondusivitas wilayah	Aparatur	12 Laporan	3,500,000	KECAMATAN CENRANA
<b>7 01 01 2.02</b>	<b>Administrasi Keuangan Perangkat Daerah</b>	Jumlah Dokumen Laporan Pelaksanaan Administrasi Keuangan	Dokumen		Dokumen	71 Dokumen	<b>1,888,956,918</b>						71 Dokumen	<b>1,934,395,591</b>	
7 01 01 2.02 01	Penyediaan Gaji dan Tunjangan ASN	Jumlah Orang yang Menerima Gaji dan Tunjangan ASN				30 Orang/bulan	1,817,546,918	Kab. Maros, Cenrana, Limpocoe	Dana Transfer Umum-Dana Alokasi Umum	Memperkuat Stabilitas Polhukhankam Dan Transformasi Pelayanan Publik	4. Peningkatan tata kelola pemerintahan yang baik dan bersih serta kondusivitas wilayah	Aparatur	30 Orang/bulan	1,862,985,591	KECAMATAN CENRANA
7 01 01 2.02 02	Penyediaan Administrasi Pelaksanaan Tugas ASN	Jumlah Dokumen Hasil Penyediaan Administrasi Pelaksanaan Tugas ASN				12 Dokumen	3,000,000	Kab. Maros, Cenrana, Limpocoe	Dana Transfer Umum-Dana Alokasi Umum	Memperkuat Stabilitas Polhukhankam Dan Transformasi Pelayanan Publik	4. Peningkatan tata kelola pemerintahan yang baik dan bersih serta kondusivitas wilayah	Aparatur	12 Dokumen	3,000,000	KECAMATAN CENRANA

**Penetapan Rencana Kerja Pemerintah Daerah (RKPD)  
Kabupaten Maros  
Tahun 2023**

Kode	Urusan/ Bidang Urusan/ Program/ Kegiatan/ Sub Kegiatan	Indikator Program/ Kegiatan/ Sub Kegiatan	Target Akhir Periode RPJMD	Realisasi Capaian RKPD Tahun 2021	Prakiraan Capaian Target RKPD Tahun 2022	Capaian Kinerja dan Kerangka Pendanaan						Kelompok Sasaran	Prakiraan Maju Rencana Tahun 2024		Perangkat Daerah Penanggung Jawab
						Target 2023	Pagu Indikatif	Lokasi	Sumber Dana	Prioritas			Target	Pagu Indikatif	
										Nasional	Daerah				
7 01 01 2.02 03	Pelaksanaan Penatausahaan dan Pengujian/Verifikasi Keuangan SKPD	Jumlah Dokumen Penatausahaan dan Pengujian/Verifikasi Keuangan SKPD				12 Dokumen	58,000,000	Kab. Maros, Cenrana, Limpoccoe	Dana Transfer Umum-Dana Alokasi Umum	Memperkuat Stabilitas Polhukhankam Dan Transformasi Pelayanan Publik	4. Peningkatan tata kelola pemerintahan yang baik dan bersih serta kondusivitas wilayah	Aparatur	12 Dokumen	58,000,000	KECAMATAN CENRANA
7 01 01 2.02 04	Koordinasi dan Pelaksanaan Akuntansi SKPD	Jumlah Dokumen Koordinasi dan Pelaksanaan Akuntansi SKPD				12 Dokumen	1,500,000	Kab. Maros, Cenrana, Limpoccoe	Dana Transfer Umum-Dana Alokasi Umum	Memperkuat Stabilitas Polhukhankam Dan Transformasi Pelayanan Publik	4. Peningkatan tata kelola pemerintahan yang baik dan bersih serta kondusivitas wilayah	Aparatur	12 Dokumen	1,500,000	KECAMATAN CENRANA
7 01 01 2.02 05	Koordinasi dan Penyusunan Laporan Keuangan Akhir Tahun SKPD	Jumlah Laporan Keuangan Akhir Tahun SKPD dan Laporan Hasil Koordinasi Penyusunan Laporan Keuangan Akhir Tahun SKPD				1 Laporan	2,410,000	Kab. Maros, Cenrana, Limpoccoe	Dana Transfer Umum-Dana Alokasi Umum	Memperkuat Stabilitas Polhukhankam Dan Transformasi Pelayanan Publik	4. Peningkatan tata kelola pemerintahan yang baik dan bersih serta kondusivitas wilayah	Aparatur	1 Laporan	2,410,000	KECAMATAN CENRANA
7 01 01 2.02 06	Pengelolaan dan Penyiapan Bahan Tanggapan Pemeriksaan	Jumlah Dokumen Bahan Tanggapan Pemeriksaan dan Tindak Lanjut Pemeriksaan				1 Dokumen	1,500,000	Kab. Maros, Cenrana, Limpoccoe	Dana Transfer Umum-Dana Alokasi Umum	Memperkuat Stabilitas Polhukhankam Dan Transformasi Pelayanan Publik	4. Peningkatan tata kelola pemerintahan yang baik dan bersih serta kondusivitas wilayah	Aparatur	1 Dokumen	1,500,000	KECAMATAN CENRANA
7 01 01 2.02 07	Koordinasi dan Penyusunan Laporan Keuangan Bulanan/ Triwulanan/ Semesteran SKPD	Jumlah Laporan Keuangan Bulanan/ Triwulanan/ Semesteran SKPD dan Laporan Koordinasi Penyusunan Laporan Keuangan Bulanan/Triwulanan/Semesteran SKPD				18 Laporan	3,500,000	Kab. Maros, Cenrana, Limpoccoe	Dana Transfer Umum-Dana Alokasi Umum	Memperkuat Stabilitas Polhukhankam Dan Transformasi Pelayanan Publik	4. Peningkatan tata kelola pemerintahan yang baik dan bersih serta kondusivitas wilayah	Aparatur	18 Laporan	3,500,000	KECAMATAN CENRANA
7 01 01 2.02 08	Penyusunan Pelaporan dan Analisis Prognosis Realisasi Anggaran	Jumlah Dokumen Pelaporan dan Analisis Prognosis Realisasi Anggaran				1 Dokumen	1,500,000	Kab. Maros, Cenrana, Limpoccoe	Dana Transfer Umum-Dana Alokasi Umum	Memperkuat Stabilitas Polhukhankam Dan Transformasi Pelayanan Publik	4. Peningkatan tata kelola pemerintahan yang baik dan bersih serta kondusivitas wilayah	Aparatur	1 Dokumen	1,500,000	KECAMATAN CENRANA
7 01 01 2.03	<b>Administrasi Barang Milik Daerah pada Perangkat Daerah</b>	Jumlah Dokumen Laporan Pelaksanaan Administrasi Barang Milik Daerah pada Perangkat Daerah	Dokumen		Dokumen	29 Dokumen	<b>17,500,000</b>						29 Dokumen	<b>17,500,000</b>	
7 01 01 2.03 01	Penyusunan Perencanaan Kebutuhan Barang Milik Daerah SKPD	Jumlah Rencana Kebutuhan Barang Milik Daerah SKPD				1 Dokumen	2,500,000	Kab. Maros, Cenrana, Limpoccoe	Dana Transfer Umum-Dana Bagi Hasil	Memperkuat Stabilitas Polhukhankam Dan Transformasi Pelayanan Publik	4. Peningkatan tata kelola pemerintahan yang baik dan bersih serta kondusivitas wilayah	Aparatur	1 Dokumen	2,500,000	KECAMATAN CENRANA
7 01 01 2.03 02	Pengamanan Barang Milik Daerah SKPD	Jumlah Dokumen Pengamanan Barang Milik Daerah SKPD				12 Dokumen	2,500,000	Kab. Maros, Cenrana, Limpoccoe	Dana Transfer Umum-Dana Alokasi Umum	Memperkuat Stabilitas Polhukhankam Dan Transformasi Pelayanan Publik	4. Peningkatan tata kelola pemerintahan yang baik dan bersih serta kondusivitas wilayah	Aparatur	12 Dokumen	2,500,000	KECAMATAN CENRANA
7 01 01 2.03 03	Koordinasi dan Penilaian Barang Milik Daerah SKPD	Jumlah Laporan Hasil Penilaian Barang Milik Daerah dan Hasil Koordinasi Penilaian Barang Milik Daerah SKPD				1 Laporan	2,500,000	Kab. Maros, Cenrana, Limpoccoe	Dana Transfer Umum-Dana Alokasi Umum	Memperkuat Stabilitas Polhukhankam Dan Transformasi Pelayanan Publik	4. Peningkatan tata kelola pemerintahan yang baik dan bersih serta kondusivitas wilayah	Aparatur	1 Laporan	2,500,000	KECAMATAN CENRANA

**Penetapan Rencana Kerja Pemerintah Daerah (RKPD)  
Kabupaten Maros  
Tahun 2023**

Kode	Kode	Kode	Kode	Kode	Urusan/ Bidang Urusan/ Program/ Kegiatan/ Sub Kegiatan	Indikator Program/ Kegiatan/ Sub Kegiatan	Target Akhir Periode RPJMD	Realisasi Capaian RKPD Tahun 2021	Prakiraan Capaian Target RKPD Tahun 2022	Capaian Kinerja dan Kerangka Pendanaan					Kelompok Sasaran	Prakiraan Maju Rencana Tahun 2024		Perangkat Daerah Penanggung Jawab	
										Target 2023	Pagu Indikatif	Lokasi	Sumber Dana	Prioritas		Target	Pagu Indikatif		
														Nasional					Daerah
7	01	01	2.03	04	Pembinaan, Pengawasan, dan Pengendalian Barang Milik Daerah pada SKPD	Jumlah Laporan Hasil Pembinaan, Pengawasan, dan Pengendalian Barang Milik Daerah pada SKPD				12 Laporan	2,500,000	Kab. Maros, Cenrana, Limpoccoe	Dana Transfer Umum-Dana Alokasi Umum	Memperkuat Stabilitas Polhukhankam Dan Transformasi Pelayanan Publik	4. Peningkatan tata kelola pemerintahan yang baik dan bersih serta kondusivitas wilayah	Aparatur	12 Laporan	2,500,000	KECAMATAN CENRANA
7	01	01	2.03	05	Rekonsiliasi dan Penyusunan Laporan Barang Milik Daerah pada SKPD	Jumlah Laporan Rekonsiliasi dan Penyusunan Laporan Barang Milik Daerah pada SKPD				1 Laporan	2,500,000	Kab. Maros, Cenrana, Limpoccoe	Dana Transfer Umum-Dana Alokasi Umum	Memperkuat Stabilitas Polhukhankam Dan Transformasi Pelayanan Publik	4. Peningkatan tata kelola pemerintahan yang baik dan bersih serta kondusivitas wilayah	Aparatur	1 Laporan	2,500,000	KECAMATAN CENRANA
7	01	01	2.03	06	Penatausahaan Barang Milik Daerah pada SKPD	Jumlah Laporan Penatausahaan Barang Milik Daerah pada SKPD				1 Laporan	2,500,000	Kab. Maros, Cenrana, Limpoccoe	Dana Transfer Umum-Dana Alokasi Umum	Memperkuat Stabilitas Polhukhankam Dan Transformasi Pelayanan Publik	4. Peningkatan tata kelola pemerintahan yang baik dan bersih serta kondusivitas wilayah	Aparatur	1 Laporan	2,500,000	KECAMATAN CENRANA
7	01	01	2.03	07	Pemanfaatan Barang Milik Daerah SKPD	Jumlah Dokumen Hasil Pemanfaatan Barang Milik Daerah SKPD				1 Dokumen	2,500,000	Kab. Maros, Cenrana, Limpoccoe	Dana Transfer Umum-Dana Alokasi Umum	Memperkuat Stabilitas Polhukhankam Dan Transformasi Pelayanan Publik	4. Peningkatan tata kelola pemerintahan yang baik dan bersih serta kondusivitas wilayah	Aparatur	1 Dokumen	2,500,000	KECAMATAN CENRANA
<b>7</b>	<b>01</b>	<b>01</b>	2.05		<b>Administrasi Kepegawaian Perangkat Daerah</b>	Jumlah Aparatur PD Yang Mendapatkan Layanan Administrasi Kepegawaian	Orang		Orang	30 Orang	<b>125,000,000</b>						30 Orang	<b>125,000,000</b>	
7	01	01	2.05	01	Peningkatan Sarana dan Prasarana Disiplin Pegawai	Jumlah Unit Peningkatan Sarana dan Prasarana Disiplin Pegawai				4 Unit	25,000,000	Kab. Maros, Cenrana, Limpoccoe	Dana Transfer Umum-Dana Alokasi Umum	Memperkuat Stabilitas Polhukhankam Dan Transformasi Pelayanan Publik	4. Peningkatan tata kelola pemerintahan yang baik dan bersih serta kondusivitas wilayah	Aparatur	4 Unit	25,000,000	KECAMATAN CENRANA
7	01	01	2.05	02	Pengadaan Pakaian Dinas beserta Atribut Kelengkapannya	Jumlah Paket Pakaian Dinas beserta Atribut Kelengkapan				0 Paket	15,000,000	Kab. Maros, Cenrana, Limpoccoe	Dana Transfer Umum-Dana Alokasi Umum	Memperkuat Stabilitas Polhukhankam Dan Transformasi Pelayanan Publik	4. Peningkatan tata kelola pemerintahan yang baik dan bersih serta kondusivitas wilayah	Aparatur	0 Paket	15,000,000	KECAMATAN CENRANA
7	01	01	2.05	03	Pendataan dan Pengolahan Administrasi Kepegawaian	Jumlah Dokumen Pendataan dan Pengolahan Administrasi Kepegawaian				12 Dokumen	25,000,000	Kab. Maros, Cenrana, Limpoccoe	Dana Transfer Umum-Dana Alokasi Umum	Memperkuat Stabilitas Polhukhankam Dan Transformasi Pelayanan Publik	4. Peningkatan tata kelola pemerintahan yang baik dan bersih serta kondusivitas wilayah	Aparatur	12 Dokumen	25,000,000	KECAMATAN CENRANA
7	01	01	2.05	04	Koordinasi dan Pelaksanaan Sistem Informasi Kepegawaian	Jumlah Dokumen Hasil Koordinasi dan Pelaksanaan Sistem Informasi Kepegawaian				12 Dokumen	10,000,000	Kab. Maros, Cenrana, Limpoccoe	Dana Transfer Umum-Dana Alokasi Umum	Memperkuat Stabilitas Polhukhankam Dan Transformasi Pelayanan Publik	4. Peningkatan tata kelola pemerintahan yang baik dan bersih serta kondusivitas wilayah	Aparatur	12 Dokumen	10,000,000	KECAMATAN CENRANA
7	01	01	2.05	05	Monitoring, Evaluasi, dan Penilaian Kinerja Pegawai	Jumlah Dokumen Monitoring, Evaluasi, dan Penilaian Kinerja Pegawai				12 Dokumen	15,000,000	Kab. Maros, Cenrana, Limpoccoe	Dana Transfer Umum-Dana Alokasi Umum	Memperkuat Stabilitas Polhukhankam Dan Transformasi Pelayanan Publik	4. Peningkatan tata kelola pemerintahan yang baik dan bersih serta kondusivitas wilayah	Aparatur	12 Dokumen	15,000,000	KECAMATAN CENRANA
7	01	01	2.05	09	Pendidikan dan Pelatihan Pegawai Berdasarkan Tugas dan Fungsi	Jumlah Pegawai Berdasarkan Tugas dan Fungsi yang Mengikuti Pendidikan dan Pelatihan				40 Orang	15,000,000	Kab. Maros, Cenrana, Limpoccoe	Dana Transfer Umum-Dana Alokasi Umum	Memperkuat Stabilitas Polhukhankam Dan Transformasi Pelayanan Publik	4. Peningkatan tata kelola pemerintahan yang baik dan bersih serta kondusivitas wilayah	Aparatur	40 Orang	15,000,000	KECAMATAN CENRANA

**Penetapan Rencana Kerja Pemerintah Daerah (RKPD)  
Kabupaten Maros  
Tahun 2023**

Kode	Urusan/ Bidang Urusan/ Program/ Kegiatan/ Sub Kegiatan	Indikator Program/ Kegiatan/ Sub Kegiatan	Target Akhir Periode RPJMD	Realisasi Capaian RKPD Tahun 2021	Prakiraan Capaian Target RKPD Tahun 2022	Capaian Kinerja dan Kerangka Pendanaan						Kelompok Sasaran	Prakiraan Maju Rencana Tahun 2024		Perangkat Daerah Penanggung Jawab
						Target 2023	Pagu Indikatif	Lokasi	Sumber Dana	Prioritas			Target	Pagu Indikatif	
										Nasional	Daerah				
7 01 01 2.05 10	Sosialisasi Peraturan Perundang-Undangan	Jumlah Orang yang Mengikuti Sosialisasi Peraturan Perundang-Undangan				30 Orang	10,000,000	Kab. Maros, Cenrana, Lompocoe	Dana Transfer Umum-Dana Alokasi Umum	Memperkuat Stabilitas Polhukhankam Dan Transformasi Pelayanan Publik	4. Peningkatan tata kelola pemerintahan yang baik dan bersih serta kondusivitas wilayah	Aparatur	30 Orang	10,000,000	KECAMATAN CENRANA
7 01 01 2.05 11	Bimbingan Teknis Implementasi Peraturan Perundang-Undangan	Jumlah Orang yang Mengikuti Bimbingan Teknis Implementasi Peraturan Perundang-Undangan				50 Orang	10,000,000	Kab. Maros, Cenrana, Lompocoe	Dana Transfer Umum-Dana Alokasi Umum	Memperkuat Stabilitas Polhukhankam Dan Transformasi Pelayanan Publik	4. Peningkatan tata kelola pemerintahan yang baik dan bersih serta kondusivitas wilayah	Aparatur	50 Orang	10,000,000	KECAMATAN CENRANA
<b>7 01 01 2.06</b>	<b>Administrasi Umum Perangkat Daerah</b>	Jumlah Jenis Layanan Administrasi Umum PD Yang Dilaksanakan	Jenis		Jenis	11 Jenis	<b>271,100,000</b>						11 Jenis	<b>271,100,000</b>	
7 01 01 2.06 01	Penyediaan Komponen Instalasi Listrik/Penerangan Bangunan Kantor	Jumlah Paket Komponen Instalasi Listrik/Penerangan Bangunan Kantor yang Disediakan				10 Paket	10,000,000	Kab. Maros, Cenrana, Lompocoe	Dana Transfer Umum-Dana Alokasi Umum	Memperkuat Stabilitas Polhukhankam Dan Transformasi Pelayanan Publik	4. Peningkatan tata kelola pemerintahan yang baik dan bersih serta kondusivitas wilayah	Aparatur	10 Paket	10,000,000	KECAMATAN CENRANA
7 01 01 2.06 02	Penyediaan Peralatan dan Perlengkapan Kantor	Jumlah Paket Peralatan dan Perlengkapan Kantor yang Disediakan				25 Paket	15,000,000	Kab. Maros, Cenrana, Lompocoe	Dana Transfer Umum-Dana Alokasi Umum	Memperkuat Stabilitas Polhukhankam Dan Transformasi Pelayanan Publik	4. Peningkatan tata kelola pemerintahan yang baik dan bersih serta kondusivitas wilayah	Aparatur	25 Paket	15,000,000	KECAMATAN CENRANA
7 01 01 2.06 03	Penyediaan Peralatan Rumah Tangga	Jumlah Paket Peralatan Rumah Tangga yang Disediakan				25 Paket	10,000,000	Kab. Maros, Cenrana, Lompocoe	Dana Transfer Umum-Dana Alokasi Umum	Memperkuat Stabilitas Polhukhankam Dan Transformasi Pelayanan Publik	4. Peningkatan tata kelola pemerintahan yang baik dan bersih serta kondusivitas wilayah	Aparatur	25 Paket	10,000,000	KECAMATAN CENRANA
7 01 01 2.06 04	Penyediaan Bahan Logistik Kantor	Jumlah Paket Bahan Logistik Kantor yang Disediakan				5 Paket	27,000,000	Kab. Maros, Cenrana, Lompocoe	Dana Transfer Umum-Dana Alokasi Umum	Memperkuat Stabilitas Polhukhankam Dan Transformasi Pelayanan Publik	4. Peningkatan tata kelola pemerintahan yang baik dan bersih serta kondusivitas wilayah	Aparatur	5 Paket	27,000,000	KECAMATAN CENRANA
7 01 01 2.06 05	Penyediaan Barang Cetak dan Penggandaan	Jumlah Paket Barang Cetak dan Penggandaan yang Disediakan				2 Paket	15,000,000	Kab. Maros, Cenrana, Lompocoe	Dana Transfer Umum-Dana Alokasi Umum	Memperkuat Stabilitas Polhukhankam Dan Transformasi Pelayanan Publik	4. Peningkatan tata kelola pemerintahan yang baik dan bersih serta kondusivitas wilayah	Aparatur	2 Paket	15,000,000	KECAMATAN CENRANA
7 01 01 2.06 06	Penyediaan Bahan Bacaan dan Peraturan Perundang-undangan	Jumlah Dokumen Bahan Bacaan dan Peraturan Perundang-undangan yang Disediakan				5 Dokumen	5,000,000	Kab. Maros, Cenrana, Lompocoe	Dana Transfer Umum-Dana Alokasi Umum	Memperkuat Stabilitas Polhukhankam Dan Transformasi Pelayanan Publik	4. Peningkatan tata kelola pemerintahan yang baik dan bersih serta kondusivitas wilayah	Aparatur	5 Dokumen	5,000,000	KECAMATAN CENRANA
7 01 01 2.06 07	Penyediaan Bahan/Material	Jumlah Paket Bahan/Material yang Disediakan				20 Paket	5,000,000	Kab. Maros, Cenrana, Lompocoe	Dana Transfer Umum-Dana Alokasi Umum	Memperkuat Stabilitas Polhukhankam Dan Transformasi Pelayanan Publik	4. Peningkatan tata kelola pemerintahan yang baik dan bersih serta kondusivitas wilayah	Aparatur	20 Paket	5,000,000	KECAMATAN CENRANA
7 01 01 2.06 08	Fasilitasi Kunjungan Tamu	Jumlah Laporan Fasilitasi Kunjungan Tamu				120 Laporan	80,100,000	Kab. Maros, Cenrana, Lompocoe	Dana Transfer Umum-Dana Alokasi Umum	Memperkuat Stabilitas Polhukhankam Dan Transformasi Pelayanan Publik	4. Peningkatan tata kelola pemerintahan yang baik dan bersih serta kondusivitas wilayah	Aparatur	120 Laporan	80,100,000	KECAMATAN CENRANA

**Penetapan Rencana Kerja Pemerintah Daerah (RKPD)  
Kabupaten Maros  
Tahun 2023**

Kode	Urusan/ Bidang Urusan/ Program/ Kegiatan/ Sub Kegiatan	Indikator Program/ Kegiatan/ Sub Kegiatan	Target Akhir Periode RPJMD	Realisasi Capaian RKPD Tahun 2021	Prakiraan Capaian Target RKPD Tahun 2022	Capaian Kinerja dan Kerangka Pendanaan						Kelompok Sasaran	Prakiraan Maju Rencana Tahun 2024		Perangkat Daerah Penanggung Jawab
						Target 2023	Pagu Indikatif	Lokasi	Sumber Dana	Prioritas			Target	Pagu Indikatif	
										Nasional	Daerah				
7.01.01.2.06.09	Penyelenggaraan Rapat Koordinasi dan Konsultasi SKPD	Jumlah Laporan Penyelenggaraan Rapat Koordinasi dan Konsultasi SKPD				225 Laporan	94,000,000	Kab. Maros, Cenrana, Lompocoe	Dana Transfer Umum-Dana Alokasi Umum	Memperkuat Stabilitas Polhukhankam Dan Transformasi Pelayanan Publik	4. Peningkatan tata kelola pemerintahan yang baik dan bersih serta kondusivitas wilayah	Aparatur	225 Laporan	94,000,000	KECAMATAN CENRANA
7.01.01.2.06.10	Penatausahaan Arsip Dinamis pada SKPD	Jumlah Dokumen Penatausahaan Arsip Dinamis pada SKPD				12 Dokumen	5,000,000	Kab. Maros, Cenrana, Lompocoe	Dana Transfer Umum-Dana Alokasi Umum	Memperkuat Stabilitas Polhukhankam Dan Transformasi Pelayanan Publik	4. Peningkatan tata kelola pemerintahan yang baik dan bersih serta kondusivitas wilayah	Aparatur	12 Dokumen	5,000,000	KECAMATAN CENRANA
7.01.01.2.06.11	Dukungan Pelaksanaan Sistem Pemerintahan Berbasis Elektronik pada SKPD	Jumlah Dokumen Dukungan Pelaksanaan Sistem Pemerintahan Berbasis Elektronik pada SKPD				2 Dokumen	5,000,000	Kab. Maros, Cenrana, Lompocoe	Dana Transfer Umum-Dana Alokasi Umum	Memperkuat Stabilitas Polhukhankam Dan Transformasi Pelayanan Publik	4. Peningkatan tata kelola pemerintahan yang baik dan bersih serta kondusivitas wilayah	Aparatur	2 Dokumen	5,000,000	KECAMATAN CENRANA
7.01.01.2.07	<b>Pengadaan Barang Milik Daerah Penunjang Urusan Pemerintah Daerah</b>	Jumlah Jenis BMD PD Penunjang Kebutuhan Pelaksanaan Urusan Pemerintahan Daerah	Jenis		Jenis	3 Jenis	<b>250,000,000</b>						3 Jenis	<b>250,000,000</b>	
7.01.01.2.07.01	Pengadaan Kendaraan Perorangan Dinas atau Kendaraan Dinas Jabatan	Jumlah Unit Kendaraan Perorangan Dinas atau Kendaraan Dinas Jabatan yang Disediakan				0 Unit	140,000,000	Kab. Maros, Cenrana, Lompocoe	Dana Transfer Umum-Dana Alokasi Umum	Memperkuat Stabilitas Polhukhankam Dan Transformasi Pelayanan Publik	4. Peningkatan tata kelola pemerintahan yang baik dan bersih serta kondusivitas wilayah	Aparatur	0 Unit	140,000,000	KECAMATAN CENRANA
7.01.01.2.07.05	Pengadaan Mebel	Jumlah Paket Mebel yang Disediakan				2 Unit	60,000,000	Kab. Maros, Cenrana, Lompocoe	Dana Transfer Umum-Dana Alokasi Umum	Memperkuat Stabilitas Polhukhankam Dan Transformasi Pelayanan Publik	4. Peningkatan tata kelola pemerintahan yang baik dan bersih serta kondusivitas wilayah	Aparatur	2 Unit	60,000,000	KECAMATAN CENRANA
7.01.01.2.07.06	Pengadaan Peralatan dan Mesin Lainnya	Jumlah Unit Peralatan dan Mesin Lainnya yang Disediakan				2 Unit	50,000,000	Kab. Maros, Cenrana, Lompocoe	Dana Transfer Umum-Dana Alokasi Umum	Memperkuat Stabilitas Polhukhankam Dan Transformasi Pelayanan Publik	4. Peningkatan tata kelola pemerintahan yang baik dan bersih serta kondusivitas wilayah	Aparatur	2 Unit	50,000,000	KECAMATAN CENRANA
7.01.01.2.08	<b>Penyediaan Jasa Penunjang Urusan Pemerintahan Daerah</b>	Jumlah Jenis Jasa Penunjang Urusan Pemerintahan Daerah	Jenis		Jenis	4 Jenis	<b>166,200,000</b>						4 Jenis	<b>166,200,000</b>	
7.01.01.2.08.01	Penyediaan Jasa Surat Menyurat	Jumlah Laporan Penyediaan Jasa Surat Menyurat				12 Laporan	12,400,000	Kab. Maros, Cenrana, Lompocoe	Dana Transfer Umum-Dana Alokasi Umum	Memperkuat Stabilitas Polhukhankam Dan Transformasi Pelayanan Publik	4. Peningkatan tata kelola pemerintahan yang baik dan bersih serta kondusivitas wilayah	Aparatur	12 Laporan	12,400,000	KECAMATAN CENRANA
7.01.01.2.08.02	Penyediaan Jasa Komunikasi, Sumber Daya Air dan Listrik	Jumlah Laporan Penyediaan Jasa Komunikasi, Sumber Daya Air dan Listrik yang Disediakan				0 Laporan	18,000,000	Kab. Maros, Cenrana, Lompocoe	Dana Transfer Umum-Dana Alokasi Umum	Memperkuat Stabilitas Polhukhankam Dan Transformasi Pelayanan Publik	4. Peningkatan tata kelola pemerintahan yang baik dan bersih serta kondusivitas wilayah	Aparatur	0 Laporan	18,000,000	KECAMATAN CENRANA
7.01.01.2.08.03	Penyediaan Jasa Peralatan dan Perlengkapan Kantor	Jumlah Laporan Penyediaan Jasa Peralatan dan Perlengkapan Kantor yang Disediakan				12 Laporan	15,000,000	Kab. Maros, Cenrana, Lompocoe	Dana Transfer Umum-Dana Alokasi Umum	Memperkuat Stabilitas Polhukhankam Dan Transformasi Pelayanan Publik	4. Peningkatan tata kelola pemerintahan yang baik dan bersih serta kondusivitas wilayah	Aparatur	12 Laporan	15,000,000	KECAMATAN CENRANA



**Penetapan Rencana Kerja Pemerintah Daerah (RKPD)**  
**Kabupaten Maros**  
**Tahun 2023**

Kode	Urusan/ Bidang Urusan/ Program/ Kegiatan/ Sub Kegiatan	Indikator Program/ Kegiatan/ Sub Kegiatan	Target Akhir Periode RPJMD	Realisasi Capaian RKPD Tahun 2021	Prakiraan Capaian Target RKPD Tahun 2022	Capaian Kinerja dan Kerangka Pendanaan						Kelompok Sasaran	Prakiraan Maju Rencana Tahun 2024		Perangkat Daerah Penanggung Jawab
						Target 2023	Pagu Indikatif	Lokasi	Sumber Dana	Prioritas			Target	Pagu Indikatif	
										Nasional	Daerah				
7 01 01 2.08 04	Penyediaan Jasa Pelayanan Umum Kantor	Jumlah Laporan Penyediaan Jasa Pelayanan Umum Kantor yang Disediakan				12 Laporan	120,800,000	Kab. Maros, Cenrana, Lompocoe	Dana Transfer Umum-Dana Alokasi Umum	Memperkuat Stabilitas Polhukhankam Dan Transformasi Pelayanan Publik	4. Peningkatan tata kelola pemerintahan yang baik dan bersih serta kondusivitas wilayah	Aparatur	12 Laporan	120,800,000	KECAMATAN CENRANA
7 01 01 2.09	<b>Pemeliharaan Barang Milik Daerah Penunjang Urusan Pemerintahan Daerah</b>	Jumlah Jenis BMD PD Penunjang Kebutuhan Pelaksanaan Urusan Pemerintahan Daerah Yang berda Dalam Kondisi Baik	Jenis		Jenis	2 Jenis	<b>60,000,000</b>						2 Jenis	<b>60,000,000</b>	
7 01 01 2.09 06	Pemeliharaan Peralatan dan Mesin Lainnya	Jumlah Peralatan dan Mesin Lainnya yang Dipelihara				10 Unit	35,000,000	Kab. Maros, Cenrana, Lompocoe	Dana Transfer Umum-Dana Alokasi Umum	Memperkuat Stabilitas Polhukhankam Dan Transformasi Pelayanan Publik	4. Peningkatan tata kelola pemerintahan yang baik dan bersih serta kondusivitas wilayah	Aparatur	10 Unit	35,000,000	KECAMATAN CENRANA
7 01 01 2.09 09	Pemeliharaan/Rehabilitasi Gedung Kantor dan Bangunan Lainnya	Jumlah Gedung Kantor dan Bangunan Lainnya yang Dipelihara/Direhabilitasi				1 Unit	25,000,000	Kab. Maros, Cenrana, Lompocoe	Dana Transfer Umum-Dana Alokasi Umum	Memperkuat Stabilitas Polhukhankam Dan Transformasi Pelayanan Publik	4. Peningkatan tata kelola pemerintahan yang baik dan bersih serta kondusivitas wilayah	Aparatur	1 Unit	25,000,000	KECAMATAN CENRANA
7 01 02	<b>PROGRAM PENYELENGGARAAN PEMERINTAHAN DAN PELAYANAN PUBLIK</b>	Persentase Kepuasan Masyarakat Terhadap Pelayanan Publik di KecamatanPersentase Masyarakat di Wilayah Kecamatan yang mendapatkan Pembinaan Wawasan Kebangsaan dan Ketahanan Nasional	Persen		Persen	100 Persen	<b>85,000,000</b>						100 Persen	<b>135,000,000</b>	
7 01 02 2.01	<b>Koordinasi Penyelenggaraan Kegiatan Pemerintahan di Tingkat Kecamatan</b>	Jumlah urusan pemerintahan yang dilaksanakan pada tingkat kecamatan	Urusan		Urusan	1 Urusan	<b>35,000,000</b>						1 Urusan	<b>35,000,000</b>	
7 01 02 2.01 02	Peningkatan Efektifitas Kegiatan Pemerintahan di Tingkat Kecamatan	Jumlah Dokumen Peningkatan Efektifitas Kegiatan Pemerintahan di Tingkat Kecamatan				1 Dokumen	35,000,000	Kab. Maros, Cenrana, Lompocoe	Dana Transfer Umum-Dana Alokasi Umum	Memperkuat Stabilitas Polhukhankam Dan Transformasi Pelayanan Publik	4. Peningkatan tata kelola pemerintahan yang baik dan bersih serta kondusivitas wilayah	Aparatur dan Masyarakat	1 Dokumen	35,000,000	KECAMATAN CENRANA
7 01 02 2.04	<b>Pelaksanaan Urusan Pemerintahan yang Dilimpahkan kepada Camat</b>	Jumlah urusan peemrintahan yang dilimpahkan kepada camat	Urusan		Urusan	3 Urusan	<b>50,000,000</b>						3 Urusan	<b>50,000,000</b>	
7 01 02 2.04 01	Pelaksanaan Urusan Pemerintahan yang Terkait dengan Pelayanan Perizinan Non Usaha	Jumlah Dokumen Non Perizinan Usaha yang Dilaksanakan				4 Dokumen	15,000,000	Kab. Maros, Cenrana, Lompocoe	Dana Transfer Umum-Dana Alokasi Umum	Memperkuat Stabilitas Polhukhankam Dan Transformasi Pelayanan Publik	4. Peningkatan tata kelola pemerintahan yang baik dan bersih serta kondusivitas wilayah	Aparatur dan Masyarakat	4 Dokumen	15,000,000	KECAMATAN CENRANA
7 01 02 2.04 02	Pelaksanaan Urusan Pemerintahan yang terkait dengan Nonperizinan	Jumlah Laporan Pelaksanaan Nonperizinan pada Urusan Pemerintahan				13 Laporan	15,000,000	Kab. Maros, Cenrana, Lompocoe	Dana Transfer Umum-Dana Alokasi Umum	Memperkuat Stabilitas Polhukhankam Dan Transformasi Pelayanan Publik	4. Peningkatan tata kelola pemerintahan yang baik dan bersih serta kondusivitas wilayah	Aparatur dan Masyarakat	13 Laporan	15,000,000	KECAMATAN CENRANA

**Penetapan Rencana Kerja Pemerintah Daerah (RKPD)  
Kabupaten Maros  
Tahun 2023**

Kode	Urusan/ Bidang Urusan/ Program/ Kegiatan/ Sub Kegiatan	Indikator Program/ Kegiatan/ Sub Kegiatan	Target Akhir Periode RPJMD	Realisasi Capaian RKPD Tahun 2021	Prakiraan Capaian Target RKPD Tahun 2022	Capaian Kinerja dan Kerangka Pendanaan						Kelompok Sasaran	Prakiraan Maju Rencana Tahun 2024		Perangkat Daerah Penanggung Jawab
						Target 2023	Pagu Indikatif	Lokasi	Sumber Dana	Prioritas			Target	Pagu Indikatif	
										Nasional	Daerah				
7 01 02 2.04 03	Pelaksanaan Urusan Pemerintahan yang Terkait dengan Kewenangan Lain yang Dilimpahkan	Jumlah Laporan Pelaksanaan Kewenangan Lain yang Dilimpahkan				1 Laporan	20,000,000	Kab. Maros, Cenrana, Limpocoe	Dana Transfer Umum-Dana Alokasi Umum	Memperkuat Stabilitas Polhukhankam Dan Transformasi Pelayanan Publik	4. Peningkatan tata kelola pemerintahan yang baik dan bersih serta kondusivitas wilayah	Aparatur dan Masyarakat	1 Laporan	20,000,000	KECAMATAN CENRANA
7 01 03	<b>PROGRAM PEMBERDAYAAN MASYARAKAT DESA DAN KELURAHAN</b>	Persentase Partisipasi Aktif Masyarakat di Kecamatan Dalam Kegiatan Pembangunan	Persen		Persen	100 Persen	<b>150,000,000</b>						100 Persen	<b>150,000,000</b>	
7 01 03 2.01	<b>Koordinasi Kegiatan Pemberdayaan Desa</b>	Jumlah masyarakat yang terlibat pada kegiatan pemberdayaan desa yang dilaksanakan	Orang		Orang	500 Orang	<b>150,000,000</b>						500 Orang	<b>150,000,000</b>	
7 01 03 2.01 02	Sinkronisasi Program Kerja dan Kegiatan Pemberdayaan Masyarakat yang Dilakukan oleh Pemerintah dan Swasta di Wilayah Kerja Kecamatan	Jumlah Dokumen Sinkronisasi Program Kerja dan Kegiatan Pemberdayaan Masyarakat yang Dilakukan oleh Pemerintah dan Swasta di Wilayah Kerja Kecamatan				2 Dokumen	70,000,000	Kab. Maros, Cenrana, Limpocoe	Dana Transfer Umum-Dana Alokasi Umum	Memperkuat Infrastruktur Untuk Mendukung Pengembangan Ekonomi Dan Pelayanan Dasar	2. Percepatan pengurangan kemiskinan dan pengangguran	Aparatur dan Masyarakat	2 Dokumen	70,000,000	KECAMATAN CENRANA
7 01 03 2.01 03	Peningkatan Efektifitas Kegiatan Pemberdayaan Masyarakat di Wilayah Kecamatan	Jumlah Laporan Peningkatan Efektivitas Kegiatan Pemberdayaan Masyarakat di Wilayah Kecamatan				2 Laporan	80,000,000	Kab. Maros, Cenrana, Limpocoe	Dana Transfer Umum-Dana Alokasi Umum	Memperkuat Infrastruktur Untuk Mendukung Pengembangan Ekonomi Dan Pelayanan Dasar	2. Percepatan pengurangan kemiskinan dan pengangguran	Aparatur dan Masyarakat	2 Laporan	80,000,000	KECAMATAN CENRANA
7 01 04	<b>PROGRAM KOORDINASI KETENTERAMAN DAN KETERTIBAN UMUM</b>	Persentase Penurunan Kasus Pelanggaran K3 dan Pelanggaran Perda di Wilayah Kecamatan	Persen		Persen	100 Persen	<b>20,000,000</b>						100 Persen	<b>20,000,000</b>	
7 01 04 2.01	<b>Koordinasi Upaya Penyelenggaraan Ketenteraman dan Ketertiban Umum</b>	Jumlah masyarakat yang terlibat dalam upaya penyelenggaraan ketenteraman dan ketertiban umum	Orang		Orang	200 Orang	<b>20,000,000</b>						200 Orang	<b>20,000,000</b>	
7 01 04 2.01 01	Sinergitas dengan Kepolisian Negara Republik Indonesia, Tentara Nasional Indonesia dan Instansi Vertikal di Wilayah Kecamatan	Jumlah Laporan Hasil Sinergitas dengan Kepolisian Negara Republik Indonesia, Tentara Nasional Indonesia dan Instansi Vertikal di Wilayah Kecamatan				7 Laporan	20,000,000	Kab. Maros, Cenrana, Limpocoe	Dana Transfer Umum-Dana Alokasi Umum	Memperkuat Stabilitas Polhukhankam Dan Transformasi Pelayanan Publik	3. Pemantapan kualitas hidup dan kapasitas sumber daya manusia menuju SDM berdaya saing	Aparatur dan Masyarakat	7 Laporan	20,000,000	KECAMATAN CENRANA
7 01 05	<b>PROGRAM PENYELENGGARAAN URUSAN PEMERINTAHAN UMUM</b>	Persentase Masyarakat di Wilayah Kecamatan yang mendapatkan Pembinaan Wawasan Kebangsaan dan Ketahanan Nasional	Persen		Persen	100 Persen	<b>298,000,000</b>						100 Persen	<b>308,000,000</b>	

**Penetapan Rencana Kerja Pemerintah Daerah (RKPD)  
Kabupaten Maros  
Tahun 2023**

Kode	Urusan/ Bidang Urusan/ Program/ Kegiatan/ Sub Kegiatan	Indikator Program/ Kegiatan/ Sub Kegiatan	Target Akhir Periode RPJMD	Realisasi Capaian RKPD Tahun 2021	Prakiraan Capaian Target RKPD Tahun 2022	Capaian Kinerja dan Kerangka Pendanaan						Kelompok Sasaran	Prakiraan Maju Rencana Tahun 2024		Perangkat Daerah Penanggung Jawab
						Target 2023	Pagu Indikatif	Lokasi	Sumber Dana	Prioritas			Target	Pagu Indikatif	
										Nasional	Daerah				
7 01 05 2.01	<b>Penyelenggaraan Urusan Pemerintahan Umum Sesuai Penugasan Kepala Daerah</b>	Jumlah urusan pemerintahan daerah sesuai penugasan kepala daerah yang diselenggarakan	Urusan		Urusan	3 Urusan	298,000,000						3 Urusan	308,000,000	
7 01 05 2.01 01	Pembinaan Wawasan Kebangsaan dan Ketahanan Nasional dalam rangka Memantapkan Pengamalan Pancasila, Pelaksanaan Undang-Undang Dasar Negara Republik Indonesia Tahun 1945, Pelestarian Bhinneka Tunggal Ika serta Pemertahanan dan Pemeliharaan Keutuhan Negara Kesatuan Republik Indonesia	Jumlah Orang yang Mengikuti Pembinaan Wawasan Kebangsaan dan Ketahanan Nasional dalam rangka Memantapkan Pengamalan Pancasila, Pelaksanaan Undang-Undang Dasar Negara Republik Indonesia Tahun 1945, Pelestarian Bhinneka Tunggal Ika serta Pemertahanan dan Pemeliharaan Keutuhan Negara Kesatuan Republik Indonesia				400 Orang	120,000,000	Kab. Maros, Cenrana, Limpoccoe	Dana Transfer Umum-Dana Alokasi Umum	Memperkuat Infrastruktur Untuk Mendukung Pengembangan Ekonomi Dan Pelayanan Dasar	3. Pemantapan kualitas hidup dan kapasitas sumber daya manusia menuju SDM berdaya saing	Aparatur dan Masyarakat	400 Orang	130,000,000	KECAMATAN CENRANA
7 01 05 2.01 02	Fasilitasi, Koordinasi dan Pembinaan (Bimtek, Sosialisasi, Konsultasi) Wawasan Kebangsaan dan Ketahanan Nasional	Jumlah Orang yang Mengikuti Fasilitasi, Koordinasi dan Pembinaan (Bimtek, Sosialisasi, Konsultasi) Wawasan Kebangsaan dan Ketahanan Nasional				0 Orang	70,000,000	Kab. Maros, Cenrana, Limpoccoe	Dana Transfer Umum-Dana Alokasi Umum	Memperkuat Infrastruktur Untuk Mendukung Pengembangan Ekonomi Dan Pelayanan Dasar	3. Pemantapan kualitas hidup dan kapasitas sumber daya manusia menuju SDM berdaya saing	Aparatur dan Masyarakat	0 Orang	70,000,000	KECAMATAN CENRANA
7 01 05 2.01 04	Pembinaan Kerukunan Antar Suku dan Intra Suku, Umat Beragama, Ras, dan Golongan Lainnya Guna Mewujudkan Stabilitas Keamanan Lokal, Regional, dan Nasional	Jumlah Orang yang Mengikuti Pembinaan Kerukunan Antar Suku dan Intra Suku, Umat Beragama, Ras, dan Golongan Lainnya Guna Mewujudkan Stabilitas Keamanan Lokal, Regional, dan Nasional				600 Orang	100,000,000	Kab. Maros, Cenrana, Limpoccoe	Dana Transfer Umum-Dana Alokasi Umum	Memperkuat Infrastruktur Untuk Mendukung Pengembangan Ekonomi Dan Pelayanan Dasar	1. Peningkatan pertumbuhan dan ketahanan ekonomi secara berkelanjutan dengan memperhatikan keberlanjutan lingkungan hidup dan ketahanan bencana	Aparatur dan Masyarakat	600 Orang	100,000,000	KECAMATAN CENRANA
7 01 05 2.01 08	Pelaksanaan Tugas Forum Koordinasi Pimpinan di Kecamatan	Jumlah Dokumen Tugas Forum Koordinasi Pimpinan di Kecamatan				1 Dokumen	8,000,000	Kab. Maros, Cenrana, Limpoccoe	Dana Transfer Umum-Dana Alokasi Umum	Memperkuat Infrastruktur Untuk Mendukung Pengembangan Ekonomi Dan Pelayanan Dasar	3. Pemantapan kualitas hidup dan kapasitas sumber daya manusia menuju SDM berdaya saing	Aparatur dan Masyarakat	1 Dokumen	8,000,000	KECAMATAN CENRANA
7 01 06	<b>PROGRAM PEMBINAAN DAN PENGAWASAN PEMERINTAHAN DESA</b>	Persentase Desa Yang Menyelenggarakan Administrasi Pemerintahan Desa Sesuai Ketentuan Peraturan Perundang - Undangan	Persen		Persen	100 Persen	20,000,000						100 Persen	25,000,000	

**Penetapan Rencana Kerja Pemerintah Daerah (RKPD)  
Kabupaten Maros  
Tahun 2023**

Kode	Urusan/ Bidang Urusan/ Program/ Kegiatan/ Sub Kegiatan	Indikator Program/ Kegiatan/ Sub Kegiatan	Target Akhir Periode RPJMD	Realisasi Capaian RKPD Tahun 2021	Prakiraan Capaian Target RKPD Tahun 2022	Capaian Kinerja dan Kerangka Pendanaan						Kelompok Sasaran	Prakiraan Maju Rencana Tahun 2024		Perangkat Daerah Penanggung Jawab
						Target 2023	Pagu Indikatif	Lokasi	Sumber Dana	Prioritas			Target	Pagu Indikatif	
										Nasional	Daerah				
7 01 06 2.01	Fasilitasi, Rekomendasi dan Koordinasi Pembinaan dan Pengawasan Pemerintahan Desa	Jumlah desa yang mendapatkan fasilitasi dan pembinaan penyelenggaraan administrasi pemerintah desa sesuai ketentuan yang berlaku	Desa		Desa	7 Desa	20,000,000						7 Desa	25,000,000	
7 01 06 2.01 03	Fasilitasi Pengelolaan Keuangan Desa dan Pendayagunaan Aset Desa	Jumlah Dokumen yang Difasilitasi dalam rangka Pengelolaan Keuangan Desa dan Pendayagunaan Aset Desa				2 Dokumen	20,000,000	Kab. Maros, Cenrana, Limpocoe	Dana Transfer Umum-Dana Alokasi Umum	Memperkuat Stabilitas Polhukhankam Dan Transformasi Pelayanan Publik	4. Peningkatan tata kelola pemerintahan yang baik dan bersih serta kondusivitas wilayah	Aparatur dan Masyarakat	2 Dokumen	25,000,000	KECAMATAN CENRANA
7	<b>UNSUR KEWILAYAHAN</b>														
7 01	<b>KECAMATAN</b>														
7 01 01	<b>PROGRAM PENUNJANG URUSAN PEMERINTAHAN DAERAH KABUPATEN/KOTA</b>	Evaluasi Kinerja Perangkat Daerah	dokumen		dokumen	3 dokumen	3,627,837,280						3 dokumen	3,621,097,967	
7 01 01 2.01	<b>Perencanaan, Penganggaran, dan Evaluasi Kinerja Perangkat Daerah</b>	Jumlah Laporan Evaluasi Kinerja Perangkat Daerah	dokumen		dokumen	3 dokumen	15,500,000						3 dokumen	16,250,000	
7 01 01 2.01 01	Penyusunan Dokumen Perencanaan Perangkat Daerah	Jumlah Dokumen Perencanaan Perangkat Daerah				4 Dokumen	2,500,000	Kab. Maros, Semua Kecamatan, Semua Kelurahan	Dana Transfer Umum-Dana Alokasi Umum	Meningkatkan Sumber Daya Manusia Yang Berkualitas Dan Berdaya Saing	4. Peningkatan tata kelola pemerintahan yang baik dan bersih serta kondusivitas wilayah	ASN Kecamatan Moncongloe	4 Dokumen	2,750,000	KECAMATAN MONCONGLOE
7 01 01 2.01 02	Koordinasi dan Penyusunan Dokumen RKA-SKPD	Jumlah Dokumen RKA-SKPD dan Laporan Hasil Koordinasi Penyusunan Dokumen RKA-SKPD				1 Dokumen	1,000,000	Kab. Maros, Semua Kecamatan, Semua Kelurahan	Dana Transfer Umum-Dana Alokasi Umum	Meningkatkan Sumber Daya Manusia Yang Berkualitas Dan Berdaya Saing	4. Peningkatan tata kelola pemerintahan yang baik dan bersih serta kondusivitas wilayah	ASN Kecamatan Moncongloe	1 Dokumen	1,100,000	KECAMATAN MONCONGLOE
7 01 01 2.01 03	Koordinasi dan Penyusunan Dokumen Perubahan RKA-SKPD	Jumlah Dokumen Perubahan RKA-SKPD dan Laporan Hasil Koordinasi Penyusunan Dokumen Perubahan RKA-SKPD				1 Dokumen	2,500,000	Kab. Maros, Moncong Loe, Semua Kelurahan	Dana Transfer Umum-Dana Alokasi Umum	Meningkatkan Sumber Daya Manusia Yang Berkualitas Dan Berdaya Saing	4. Peningkatan tata kelola pemerintahan yang baik dan bersih serta kondusivitas wilayah	ASN Kecamatan Moncongloe	1 Dokumen	2,500,000	KECAMATAN MONCONGLOE
7 01 01 2.01 04	Koordinasi dan Penyusunan DPA-SKPD	Jumlah Dokumen DPA-SKPD dan Laporan Hasil Koordinasi Penyusunan Dokumen DPA-SKPD				1 Dokumen	2,000,000	Kab. Maros, Semua Kecamatan, Semua Kelurahan	Dana Transfer Umum-Dana Alokasi Umum	Meningkatkan Sumber Daya Manusia Yang Berkualitas Dan Berdaya Saing		ASN Kecamatan Moncongloe	1 Dokumen	2,200,000	KECAMATAN MONCONGLOE
7 01 01 2.01 05	Koordinasi dan Penyusunan Perubahan DPA- SKPD	Jumlah Dokumen Perubahan DPA-SKPD dan Laporan Hasil Koordinasi Penyusunan Dokumen Perubahan DPA-SKPD				1 Dokumen	2,000,000	Kab. Maros, Semua Kecamatan, Semua Kelurahan	Dana Transfer Umum-Dana Alokasi Umum	Meningkatkan Sumber Daya Manusia Yang Berkualitas Dan Berdaya Saing	4. Peningkatan tata kelola pemerintahan yang baik dan bersih serta kondusivitas wilayah	ASN Kecamatan Moncongloe	1 Dokumen	2,200,000	KECAMATAN MONCONGLOE

**Penetapan Rencana Kerja Pemerintah Daerah (RKPD)  
Kabupaten Maros  
Tahun 2023**

Kode	Urusan/ Bidang Urusan/ Program/ Kegiatan/ Sub Kegiatan	Indikator Program/ Kegiatan/ Sub Kegiatan	Target Akhir Periode RPJMD	Realisasi Capaian RKPD Tahun 2021	Prakiraan Capaian Target RKPD Tahun 2022	Capaian Kinerja dan Kerangka Pendanaan						Kelompok Sasaran	Prakiraan Maju Rencana Tahun 2024		Perangkat Daerah Penanggung Jawab
						Target 2023	Pagu Indikatif	Lokasi	Sumber Dana	Prioritas			Target	Pagu Indikatif	
										Nasional	Daerah				
7.01.01.2.01.06	Koordinasi dan Penyusunan Laporan Capaian Kinerja dan Ikhtisar Realisasi Kinerja SKPD	Jumlah Laporan Capaian Kinerja dan Ikhtisar Realisasi Kinerja SKPD dan Laporan Hasil Koordinasi Penyusunan Laporan Capaian Kinerja dan Ikhtisar Realisasi Kinerja SKPD				14 Laporan	3,000,000	Kab. Maros, Semua Kecamatan, Semua Kelurahan	Dana Transfer Umum-Dana Alokasi Umum	Meningkatkan Sumber Daya Manusia Yang Berkualitas Dan Berdaya Saing		ASN Kecamatan Moncongloe	14 Laporan	3,000,000	KECAMATAN MONCONGLOE
7.01.01.2.01.07	Evaluasi Kinerja Perangkat Daerah	Jumlah Laporan Evaluasi Kinerja Perangkat Daerah				3 Laporan	2,500,000	Kab. Maros, Semua Kecamatan, Semua Kelurahan	Dana Transfer Umum-Dana Alokasi Umum	Meningkatkan Sumber Daya Manusia Yang Berkualitas Dan Berdaya Saing	4. Peningkatan tata kelola pemerintahan yang baik dan bersih serta kondusivitas wilayah	ASN Kecamatan Moncongloe	3 Laporan	2,500,000	KECAMATAN MONCONGLOE
7.01.01.2.02	<b>Administrasi Keuangan Perangkat Daerah</b>	Jumlah Orang yang Menerima Gaji dan Tunjangan ASN	orang		orang	30 orang	<b>2,046,137,280</b>						30 orang	<b>2,068,647,967</b>	
7.01.01.2.02.01	Penyediaan Gaji dan Tunjangan ASN	Jumlah Orang yang Menerima Gaji dan Tunjangan ASN				30 Orang/bulan	2,008,617,280	Kab. Maros, Moncong Loe, Semua Kelurahan	Dana Transfer Umum-Dana Alokasi Umum	Meningkatkan Sumber Daya Manusia Yang Berkualitas Dan Berdaya Saing	4. Peningkatan tata kelola pemerintahan yang baik dan bersih serta kondusivitas wilayah	ASN Kecamatan Moncongloe	30 Orang/bulan	2,029,157,967	KECAMATAN MONCONGLOE
7.01.01.2.02.03	Pelaksanaan Penatausahaan dan Pengujian/Verifikasi Keuangan SKPD	Jumlah Dokumen Penatausahaan dan Pengujian/Verifikasi Keuangan SKPD				12 Dokumen	37,520,000	Kab. Maros, Moncong Loe, Semua Kelurahan	Dana Transfer Umum-Dana Alokasi Umum	Meningkatkan Sumber Daya Manusia Yang Berkualitas Dan Berdaya Saing		ASN Kecamatan Moncongloe	12 Dokumen	39,490,000	KECAMATAN MONCONGLOE
7.01.01.2.05	<b>Administrasi Kepegawaian Perangkat Daerah</b>	Jumlah Dokumen Pendataan dan Pengolahan Administrasi Kepegawaian	dokumen		dokumen	12 dokumen	<b>41,500,000</b>						12 dokumen	<b>41,500,000</b>	
7.01.01.2.05.02	Pengadaan Pakaian Dinas beserta Atribut Kelengkapannya	Jumlah Paket Pakaian Dinas beserta Atribut Kelengkapan				33 Paket	17,500,000	Kab. Maros, Moncong Loe, Semua Kelurahan	Dana Transfer Umum-Dana Alokasi Umum	Meningkatkan Sumber Daya Manusia Yang Berkualitas Dan Berdaya Saing	3. Pemantapan kualitas hidup dan kapasitas sumber daya manusia menuju SDM berdaya saing	ASN Kecamatan Moncongloe	33 Paket	17,500,000	KECAMATAN MONCONGLOE
7.01.01.2.05.03	Pendataan dan Pengolahan Administrasi Kepegawaian	Jumlah Dokumen Pendataan dan Pengolahan Administrasi Kepegawaian				12 Dokumen	24,000,000	Kab. Maros, Moncong Loe, Semua Kelurahan	Dana Transfer Umum-Dana Alokasi Umum	Meningkatkan Sumber Daya Manusia Yang Berkualitas Dan Berdaya Saing	3. Pemantapan kualitas hidup dan kapasitas sumber daya manusia menuju SDM berdaya saing	ASN Kecamatan Moncongloe	12 Dokumen	24,000,000	KECAMATAN MONCONGLOE
7.01.01.2.06	<b>Administrasi Umum Perangkat Daerah</b>	Jumlah Paket Bahan Logistik Kantor yang Disediakan	item		item	16 item	<b>191,000,000</b>						16 item	<b>161,000,000</b>	
7.01.01.2.06.03	Penyediaan Peralatan Rumah Tangga	Jumlah Paket Peralatan Rumah Tangga yang Disediakan				10 Paket	10,000,000	Kab. Maros, Moncong Loe, Semua Kelurahan	Dana Transfer Umum-Dana Alokasi Umum	Meningkatkan Sumber Daya Manusia Yang Berkualitas Dan Berdaya Saing		Kantor Kecamatan Moncongloe	10 Paket	10,000,000	KECAMATAN MONCONGLOE

**Penetapan Rencana Kerja Pemerintah Daerah (RKPD)**  
**Kabupaten Maros**  
**Tahun 2023**

Kode	Urusan/ Bidang Urusan/ Program/ Kegiatan/ Sub Kegiatan	Indikator Program/ Kegiatan/ Sub Kegiatan	Target Akhir Periode RPJMD	Realisasi Capaian RKPD Tahun 2021	Prakiraan Capaian Target RKPD Tahun 2022	Capaian Kinerja dan Kerangka Pendanaan						Kelompok Sasaran	Prakiraan Maju Rencana Tahun 2024		Perangkat Daerah Penanggung Jawab
						Target 2023	Pagu Indikatif	Lokasi	Sumber Dana	Prioritas			Target	Pagu Indikatif	
										Nasional	Daerah				
7.01.01.2.06.04	Penyediaan Bahan Logistik Kantor	Jumlah Paket Bahan Logistik Kantor yang Disediakan				16 item	30,000,000	Kab. Maros, Moncong Loe, Moncong Loe Bulu	PENDAPATAN ASLI DAERAH (PAD)	Meningkatkan Sumber Daya Manusia Yang Berkualitas Dan Berdaya Saing	4. Peningkatan tata kelola pemerintahan yang baik dan bersih serta kondusivitas wilayah	Kantor Kecamatan Moncongloe	16 item	0	KECAMATAN MONCONGLOE
7.01.01.2.06.05	Penyediaan Barang Cetak dan Penggandaan	Jumlah Paket Barang Cetak dan Penggandaan yang Disediakan				5 Paket	15,000,000	Kab. Maros, Moncong Loe, Semua Kelurahan	Dana Transfer Umum-Dana Alokasi Umum	Meningkatkan Sumber Daya Manusia Yang Berkualitas Dan Berdaya Saing	4. Peningkatan tata kelola pemerintahan yang baik dan bersih serta kondusivitas wilayah	Kantor Kecamatan Moncongloe	5 Paket	15,000,000	KECAMATAN MONCONGLOE
7.01.01.2.06.08	Fasilitasi Kunjungan Tamu	Jumlah Laporan Fasilitasi Kunjungan Tamu				12 Laporan	50,000,000	Kab. Maros, Moncong Loe, Semua Kelurahan	Dana Transfer Umum-Dana Alokasi Umum	Meningkatkan Sumber Daya Manusia Yang Berkualitas Dan Berdaya Saing	3. Pemantapan kualitas hidup dan kapasitas sumber daya manusia menuju SDM berdaya saing	Kantor Kecamatan Moncongloe	12 Laporan	50,000,000	KECAMATAN MONCONGLOE
7.01.01.2.06.09	Penyelenggaraan Rapat Koordinasi dan Konsultasi SKPD	Jumlah Laporan Penyelenggaraan Rapat Koordinasi dan Konsultasi SKPD				12 Laporan	86,000,000	Kab. Maros, Moncong Loe, Semua Kelurahan	Dana Transfer Umum-Dana Alokasi Umum	Meningkatkan Sumber Daya Manusia Yang Berkualitas Dan Berdaya Saing	4. Peningkatan tata kelola pemerintahan yang baik dan bersih serta kondusivitas wilayah	Kantor Kecamatan Moncongloe	12 Laporan	86,000,000	KECAMATAN MONCONGLOE
7.01.01.2.07	<b>Pengadaan Barang Milik Daerah Penunjang Urusan Pemerintah Daerah</b>	Jumlah Unit Gedung Kantor atau Bangunan Lainnya yang Disediakan	unit		unit	1 unit	<b>1,140,000,000</b>						1 unit	<b>1,140,000,000</b>	
7.01.01.2.07.06	Pengadaan Peralatan dan Mesin Lainnya	Jumlah Unit Peralatan dan Mesin Lainnya yang Disediakan				10 Unit	140,000,000	Kab. Maros, Moncong Loe, Semua Kelurahan	Dana Transfer Umum-Dana Alokasi Umum	Memperkuat Infrastruktur Untuk Mendukung Pengembangan Ekonomi Dan Pelayanan Dasar	4. Peningkatan tata kelola pemerintahan yang baik dan bersih serta kondusivitas wilayah	Masyarakat Desa	10 Unit	140,000,000	KECAMATAN MONCONGLOE
7.01.01.2.07.09	Pengadaan Gedung Kantor atau Bangunan Lainnya	Jumlah Unit Gedung Kantor atau Bangunan Lainnya yang Disediakan				1 Unit	1,000,000,000	Kab. Maros, Moncong Loe, Semua Kelurahan	Dana Transfer Umum-Dana Alokasi Umum	Memperkuat Infrastruktur Untuk Mendukung Pengembangan Ekonomi Dan Pelayanan Dasar	4. Peningkatan tata kelola pemerintahan yang baik dan bersih serta kondusivitas wilayah	Masyarakat Desa	1 Unit	1,000,000,000	KECAMATAN MONCONGLOE
7.01.01.2.08	<b>Penyediaan Jasa Penunjang Urusan Pemerintahan Daerah</b>	Jumlah Laporan Penyediaan Jasa Komunikasi, Sumber Daya Air dan Listrik yang Disediakan	laporan		laporan	4 laporan	<b>163,700,000</b>						4 laporan	<b>163,700,000</b>	
7.01.01.2.08.01	Penyediaan Jasa Surat Menyurat	Jumlah Laporan Penyediaan Jasa Surat Menyurat				12 Laporan	13,000,000	Kab. Maros, Moncong Loe, Semua Kelurahan	Dana Transfer Umum-Dana Alokasi Umum		3. Pemantapan kualitas hidup dan kapasitas sumber daya manusia menuju SDM berdaya saing	ASN Kecamatan Moncongloe	12 Laporan	13,000,000	KECAMATAN MONCONGLOE
7.01.01.2.08.02	Penyediaan Jasa Komunikasi, Sumber Daya Air dan Listrik	Jumlah Laporan Penyediaan Jasa Komunikasi, Sumber Daya Air dan Listrik yang Disediakan				4 Laporan	12,000,000	Kab. Maros, Moncong Loe, Semua Kelurahan	Dana Transfer Umum-Dana Alokasi Umum		3. Pemantapan kualitas hidup dan kapasitas sumber daya manusia menuju SDM berdaya saing	ASN Kecamatan Moncongloe	4 Laporan	12,000,000	KECAMATAN MONCONGLOE

**Penetapan Rencana Kerja Pemerintah Daerah (RKPD)  
Kabupaten Maros  
Tahun 2023**

Kode	Urusan/ Bidang Urusan/ Program/ Kegiatan/ Sub Kegiatan	Indikator Program/ Kegiatan/ Sub Kegiatan	Target Akhir Periode RPJMD	Realisasi Capaian RKPD Tahun 2021	Prakiraan Capaian Target RKPD Tahun 2022	Capaian Kinerja dan Kerangka Pendanaan						Kelompok Sasaran	Prakiraan Maju Rencana Tahun 2024		Perangkat Daerah Penanggung Jawab
						Target 2023	Pagu Indikatif	Lokasi	Sumber Dana	Prioritas			Target	Pagu Indikatif	
										Nasional	Daerah				
7 01 01 2.08 04	Penyediaan Jasa Pelayanan Umum Kantor	Jumlah Laporan Penyediaan Jasa Pelayanan Umum Kantor yang Disediakan				12 Laporan	138,700,000	Kab. Maros, Moncong Loe, Semua Kelurahan	Dana Transfer Umum-Dana Alokasi Umum		4. Peningkatan tata kelola pemerintahan yang baik dan bersih serta kondusivitas wilayah	ASN Kecamatan Moncongloe	12 Laporan	138,700,000	KECAMATAN MONCONGLOE
7 01 01 2.09	<b>Pemeliharaan Barang Milik Daerah Penunjang Urusan Pemerintahan Daerah</b>	Jumlah Peralatan dan Mesin Lainnya yang Dipelihara	unit		unit	6 unit	<b>30,000,000</b>						6 unit	<b>30,000,000</b>	
7 01 01 2.09 02	Penyediaan Jasa Pemeliharaan, Biaya Pemeliharaan, Pajak dan Perizinan Kendaraan Dinas Operasional atau Lapangan	Jumlah Kendaraan Perorangan Dinas atau Kendaraan Dinas Jabatan yang Dipelihara dan dibayarkan Pajaknya				6 Unit	15,000,000	Kab. Maros, Moncong Loe, Semua Kelurahan	Dana Transfer Umum-Dana Alokasi Umum	Memperkuat Infrastruktur Untuk Mendukung Pengembangan Ekonomi Dan Pelayanan Dasar	4. Peningkatan tata kelola pemerintahan yang baik dan bersih serta kondusivitas wilayah	Mesin Inventaris Kecamatan	6 Unit	15,000,000	KECAMATAN MONCONGLOE
7 01 01 2.09 06	Pemeliharaan Peralatan dan Mesin Lainnya	Jumlah Peralatan dan Mesin Lainnya yang Dipelihara				6 Unit	15,000,000	Kab. Maros, Moncong Loe, Semua Kelurahan	Dana Transfer Umum-Dana Alokasi Umum	Memperkuat Infrastruktur Untuk Mendukung Pengembangan Ekonomi Dan Pelayanan Dasar	4. Peningkatan tata kelola pemerintahan yang baik dan bersih serta kondusivitas wilayah	Mesin Inventaris Kecamatan	6 Unit	15,000,000	KECAMATAN MONCONGLOE
7 01 02	<b>PROGRAM PENYELENGGARAAN PEMERINTAHAN DAN PELAYANAN PUBLIK</b>	Peningkatan Efektifitas Kegiatan Pemerintahan di Tingkat Kecamatan	dokumen		dokumen	2 dokumen	<b>73,400,000</b>						2 dokumen	<b>78,400,000</b>	
7 01 02 2.01	<b>Koordinasi Penyelenggaraan Kegiatan Pemerintahan di Tingkat Kecamatan</b>	Jumlah Dokumen Peningkatan Efektifitas Kegiatan Pemerintahan di Tingkat Kecamatan	dokumen		dokumen	2 dokumen	<b>13,400,000</b>						2 dokumen	<b>13,400,000</b>	
7 01 02 2.01 02	Peningkatan Efektifitas Kegiatan Pemerintahan di Tingkat Kecamatan	Jumlah Dokumen Peningkatan Efektifitas Kegiatan Pemerintahan di Tingkat Kecamatan				2 Dokumen	13,400,000	Kab. Maros, Moncong Loe, Semua Kelurahan	Dana Transfer Umum-Dana Alokasi Umum Dana Transfer Umum-Dana Alokasi Umum		3. Pemantapan kualitas hidup dan kapasitas sumber daya manusia menuju SDM berdaya saing 3. Pemantapan kualitas hidup dan kapasitas sumber daya manusia menuju SDM berdaya saing 4. Peningkatan tata kelola pemerintahan yang baik dan bersih serta kondusivitas wilayah 4. Peningkatan tata kelola pemerintahan yang baik dan bersih serta kondusivitas wilayah	Aparat Desa	2 Dokumen	13,400,000	KECAMATAN MONCONGLOE
7 01 02 2.02	<b>Penyelenggaraan Urusan Pemerintahan yang Tidak Dilaksanakan oleh Unit Kerja Perangkat Daerah yang Ada di Kecamatan</b>	Jumlah Laporan Peningkatan Efektifitas Pelaksanaan Pelayanan kepada Masyarakat di Wilayah Kecamatan	laporan		laporan	3 laporan	<b>40,000,000</b>						3 laporan	<b>45,000,000</b>	

**Penetapan Rencana Kerja Pemerintah Daerah (RKPD)  
Kabupaten Maros  
Tahun 2023**

Kode	Urusan/ Bidang Urusan/ Program/ Kegiatan/ Sub Kegiatan	Indikator Program/ Kegiatan/ Sub Kegiatan	Target Akhir Periode RPJMD	Realisasi Capaian RKPD Tahun 2021	Prakiraan Capaian Target RKPD Tahun 2022	Capaian Kinerja dan Kerangka Pendanaan						Kelompok Sasaran	Prakiraan Maju Rencana Tahun 2024		Perangkat Daerah Penanggung Jawab
						Target 2023	Pagu Indikatif	Lokasi	Sumber Dana	Prioritas			Target	Pagu Indikatif	
										Nasional	Daerah				
7.01.02.2.02.03	Peningkatan Efektifitas Pelaksanaan Pelayanan kepada Masyarakat di Wilayah Kecamatan	Jumlah Laporan Peningkatan Efektifitas Pelaksanaan Pelayanan kepada Masyarakat di Wilayah Kecamatan				3 Laporan	40,000,000	Kab. Maros, Moncong Loe, Semua Kelurahan	Dana Transfer Umum-Dana Alokasi Umum		3. Pemantapan kualitas hidup dan kapasitas sumber daya manusia menuju SDM berdaya saing	Masyarakat Desa	3 Laporan	45,000,000	KECAMATAN MONCONGLOE
7.01.02.2.04	<b>Pelaksanaan Urusan Pemerintahan yang Dilimpahkan kepada Camat</b>	Jumlah Laporan Pelaksanaan Kewenangan Lain yang Dilimpahkan	laporan		laporan	2 laporan	<b>20,000,000</b>						2 laporan	<b>20,000,000</b>	
7.01.02.2.04.01	Pelaksanaan Urusan Pemerintahan yang Terkait dengan Pelayanan Perizinan Non Usaha	Jumlah Dokumen Non Perizinan Usaha yang Dilaksanakan				1 Dokumen	5,000,000	Kab. Maros, Moncong Loe, Semua Kelurahan	Dana Transfer Umum-Dana Alokasi Umum		4. Peningkatan tata kelola pemerintahan yang baik dan bersih serta kondusivitas wilayah	Masyarakat desa	1 Dokumen	5,000,000	KECAMATAN MONCONGLOE
7.01.02.2.04.02	Pelaksanaan Urusan Pemerintahan yang terkait dengan Nonperizinan	Jumlah Laporan Pelaksanaan Nonperizinan pada Urusan Pemerintahan				1 Laporan	5,000,000	Kab. Maros, Moncong Loe, Semua Kelurahan	Dana Transfer Umum-Dana Alokasi Umum		4. Peningkatan tata kelola pemerintahan yang baik dan bersih serta kondusivitas wilayah	Masyarakat desa	1 Laporan	5,000,000	KECAMATAN MONCONGLOE
7.01.02.2.04.03	Pelaksanaan Urusan Pemerintahan yang Terkait dengan Kewenangan Lain yang Dilimpahkan	Jumlah Laporan Pelaksanaan Kewenangan Lain yang Dilimpahkan				2 Laporan	10,000,000	Kab. Maros, Moncong Loe, Semua Kelurahan	Dana Transfer Umum-Dana Alokasi Umum		4. Peningkatan tata kelola pemerintahan yang baik dan bersih serta kondusivitas wilayah	Masyarakat desa	2 Laporan	10,000,000	KECAMATAN MONCONGLOE
7.01.03	<b>PROGRAM PEMBERDAYAAN MASYARAKAT DESA DAN KELURAHAN</b>	Peningkatan Efektifitas Kegiatan Pemberdayaan Masyarakat di Wilayah Kecamatan	Laporan		Laporan	1 Laporan	<b>110,000,000</b>						1 Laporan	<b>115,000,000</b>	
7.01.03.2.01	<b>Koordinasi Kegiatan Pemberdayaan Desa</b>	Jumlah Laporan Peningkatan Efektivitas Kegiatan Pemberdayaan Masyarakat di Wilayah Kecamatan	laporan		laporan	1 laporan	<b>95,000,000</b>						1 laporan	<b>100,000,000</b>	
7.01.03.2.01.02	Sinkronisasi Program Kerja dan Kegiatan Pemberdayaan Masyarakat yang Dilakukan oleh Pemerintah dan Swasta di Wilayah Kerja Kecamatan	Jumlah Masyarakat Yang Berpartisipasi Dalam Forum Musyawarah Perencanaan Pembangunan di Desa				3 kegiatan	45,000,000	Kab. Maros, Moncong Loe, Semua Kelurahan	Dana Transfer Umum-Dana Alokasi Umum	Meningkatkan Sumber Daya Manusia Yang Berkualitas Dan Berdaya Saing	3. Pemantapan kualitas hidup dan kapasitas sumber daya manusia menuju SDM berdaya saing	Masyarakat Desa	3 kegiatan	50,000,000	KECAMATAN MONCONGLOE
7.01.03.2.01.03	Peningkatan Efektifitas Kegiatan Pemberdayaan Masyarakat di Wilayah Kecamatan	Jumlah Laporan Peningkatan Efektivitas Kegiatan Pemberdayaan Masyarakat di Wilayah Kecamatan				1 Laporan	50,000,000	Kab. Maros, Moncong Loe, Semua Kelurahan	Dana Transfer Umum-Dana Alokasi Umum	Meningkatkan Sumber Daya Manusia Yang Berkualitas Dan Berdaya Saing	3. Pemantapan kualitas hidup dan kapasitas sumber daya manusia menuju SDM berdaya saing	Masyarakat Desa	1 Laporan	50,000,000	KECAMATAN MONCONGLOE
7.01.03.2.05	<b>Koordinasi dan Sinkronisasi Pemberlakuan Pembatasan Kegiatan Masyarakat (PPKM)</b>	Jumlah Dokumen Pembinaan Penanganan Covid-19 dan pasca Covidi Tingkat Desa dan Kelurahan	dokumen		dokumen	2 dokumen	<b>15,000,000</b>						2 dokumen	<b>15,000,000</b>	



**Penetapan Rencana Kerja Pemerintah Daerah (RKPD)  
Kabupaten Maros  
Tahun 2023**

Kode	Urusan/ Bidang Urusan/ Program/ Kegiatan/ Sub Kegiatan	Indikator Program/ Kegiatan/ Sub Kegiatan	Target Akhir Periode RPJMD	Realisasi Capaian RKPD Tahun 2021	Prakiraan Capaian Target RKPD Tahun 2022	Capaian Kinerja dan Kerangka Pendanaan						Kelompok Sasaran	Prakiraan Maju Rencana Tahun 2024		Perangkat Daerah Penanggung Jawab
						Target 2023	Pagu Indikatif	Lokasi	Sumber Dana	Prioritas			Target	Pagu Indikatif	
										Nasional	Daerah				
7.01.03.2.05.03	Pembinaan Penanganan Covid-19 di Tingkat Desa dan Kelurahan	Jumlah Dokumen Pembinaan Penanganan Covid-19 di Tingkat Desa dan Kelurahan				2 Dokumen	15,000,000	Kab. Maros, Moncong Loe, Semua Kelurahan	Dana Transfer Umum-Dana Alokasi Umum	Membangun Lingkungan Hidup, Meningkatkan Ketahanan Bencana Dan Perubahan Iklim	3. Pemantapan kualitas hidup dan kapasitas sumber daya manusia menuju SDM berdaya saing	Masyarakat Kecamatan Moncongloe dan sekitarnya	2 Dokumen	15,000,000	KECAMATAN MONCONGLOE
7.01.04	<b>PROGRAM KOORDINASI KETENTRAMAN DAN KETERTIBAN UMUM</b>	Sinergitas dengan Kepolisian Negara Republik Indonesia, Tentara Nasional Indonesia dan Instansi Vertikal di Wilayah Kecamatan	Laporan		Laporan	5 Laporan	<b>10,000,000</b>						5 Laporan	<b>10,000,000</b>	
7.01.04.2.01	<b>Koordinasi Upaya Penyelenggaraan Ketenteraman dan Ketertiban Umum</b>	Jumlah Laporan Hasil Sinergitas dengan Kepolisian Negara Republik Indonesia, Tentara Nasional Indonesia dan Instansi Vertikal di Wilayah Kecamatan	laporan		laporan	5 laporan	<b>10,000,000</b>						5 laporan	<b>10,000,000</b>	
7.01.04.2.01.01	Sinergitas dengan Kepolisian Negara Republik Indonesia, Tentara Nasional Indonesia dan Instansi Vertikal di Wilayah Kecamatan	Jumlah Laporan Hasil Sinergitas dengan Kepolisian Negara Republik Indonesia, Tentara Nasional Indonesia dan Instansi Vertikal di Wilayah Kecamatan				5 Laporan	10,000,000	Kab. Maros, Moncong Loe, Semua Kelurahan	Dana Transfer Umum-Dana Alokasi Umum	Memperkuat Stabilitas Polhukhankam Dan Transformasi Pelayanan Publik	4. Peningkatan tata kelola pemerintahan yang baik dan bersih serta kondusivitas wilayah	Masyarakat Desa	5 Laporan	10,000,000	KECAMATAN MONCONGLOE
7.01.05	<b>PROGRAM PENYELENGGARAAN URUSAN PEMERINTAHAN UMUM</b>	Pembinaan Kerukunan Antar Suku dan Intra Suku, Umat Beragama, Ras, dan Golongan Lainnya Guna Mewujudkan Stabilitas Keamanan Lokal, Regional, dan Nasional	orang		orang	350 orang	<b>222,465,000</b>						350 orang	<b>222,465,000</b>	
7.01.05.2.01	<b>Penyelenggaraan Urusan Pemerintahan Umum Sesuai Penugasan Kepala Daerah</b>	Jumlah Orang yang Mengikuti Pembinaan Kerukunan Antar Suku dan Intra Suku, Umat Beragama, Ras, dan Golongan Lainnya Guna Mewujudkan Stabilitas Keamanan Lokal, Regional, dan Nasional	orang		orang	350 orang	<b>222,465,000</b>						350 orang	<b>222,465,000</b>	

**Penetapan Rencana Kerja Pemerintah Daerah (RKPD)  
Kabupaten Maros  
Tahun 2023**

Kode	Urusan/ Bidang Urusan/ Program/ Kegiatan/ Sub Kegiatan	Indikator Program/ Kegiatan/ Sub Kegiatan	Target Akhir Periode RPJMD	Realisasi Capaian RKPD Tahun 2021	Prakiraan Capaian Target RKPD Tahun 2022	Capaian Kinerja dan Kerangka Pendanaan						Kelompok Sasaran	Prakiraan Maju Rencana Tahun 2024		Perangkat Daerah Penanggung Jawab
						Target 2023	Pagu Indikatif	Lokasi	Sumber Dana	Prioritas			Target	Pagu Indikatif	
										Nasional	Daerah				
7 01 05 2.01 01	Pembinaan Wawasan Kebangsaan dan Ketahanan Nasional dalam rangka Memantapkan Pengamalan Pancasila, Pelaksanaan Undang-Undang Dasar Negara Republik Indonesia Tahun 1945, Pelestarian Bhinneka Tunggal Ika serta Pemertahanan dan Pemeliharaan Keutuhan Negara Kesatuan Republik Indonesia	Jumlah Orang yang Mengikuti Pembinaan Wawasan Kebangsaan dan Ketahanan Nasional dalam rangka Memantapkan Pengamalan Pancasila, Pelaksanaan Undang-Undang Dasar Negara Republik Indonesia Tahun 1945, Pelestarian Bhinneka Tunggal Ika serta Pemertahanan dan Pemeliharaan Keutuhan Negara Kesatuan Republik Indonesia				500 Orang	100,000,000	Kab. Maros, Moncong Loe, Semua Kelurahan	Dana Transfer Umum-Dana Alokasi Umum	Memperkuat Ketahanan Ekonomi Untuk Pertumbuhan Yang Berkualitas dan Berkeadilan	3. Pemantapan kualitas hidup dan kapasitas sumber daya manusia menuju SDM berdaya saing	Masyarakat Desa	500 Orang	100,000,000	KECAMATAN MONCONGLOE
7 01 05 2.01 02	Fasilitasi, Koordinasi dan Pembinaan (Bimtek, Sosialisasi, Konsultasi) Wawasan Kebangsaan dan Ketahanan Nasional	Jumlah Orang yang Mengikuti Fasilitasi, Koordinasi dan Pembinaan (Bimtek, Sosialisasi, Konsultasi) Wawasan Kebangsaan dan Ketahanan Nasional				300 Orang	47,465,000	Kab. Maros, Moncong Loe, Semua Kelurahan	Dana Transfer Umum-Dana Alokasi Umum	Memperkuat Ketahanan Ekonomi Untuk Pertumbuhan Yang Berkualitas dan Berkeadilan	1. Peningkatan pertumbuhan dan ketahanan ekonomi secara berkelanjutan dengan memperhatikan keberlanjutan lingkungan hidup dan ketahanan bencana	Masyarakat Desa	300 Orang	47,465,000	KECAMATAN MONCONGLOE
7 01 05 2.01 04	Pembinaan Kerukunan Antar Suku dan Intra Suku, Umat Beragama, Ras, dan Golongan Lainnya Guna Mewujudkan Stabilitas Keamanan Lokal, Regional, dan Nasional	Jumlah Orang yang Mengikuti Pembinaan Kerukunan Antar Suku dan Intra Suku, Umat Beragama, Ras, dan Golongan Lainnya Guna Mewujudkan Stabilitas Keamanan Lokal, Regional, dan Nasional				350 Orang	75,000,000	Kab. Maros, Moncong Loe, Semua Kelurahan	Dana Transfer Umum-Dana Alokasi Umum	Memperkuat Ketahanan Ekonomi Untuk Pertumbuhan Yang Berkualitas dan Berkeadilan	3. Pemantapan kualitas hidup dan kapasitas sumber daya manusia menuju SDM berdaya saing	Masyarakat Desa	350 Orang	75,000,000	KECAMATAN MONCONGLOE
7 01 06	<b>PROGRAM PEMBINAAN DAN PENGAWASAN PEMERINTAHAN DESA</b>	Fasilitasi Pengelolaan Keuangan Desa dan Pendayagunaan Aset Desa	desa		desa	5 desa	<b>14,000,000</b>						5 desa	<b>15,400,000</b>	
7 01 06 2.01	<b>Fasilitasi, Rekomendasi dan Koordinasi Pembinaan dan Pengawasan Pemerintahan Desa</b>	Persentase Desa Yang Menyelenggarakan Administrasi Pemerintahan Desa Sesuai Ketentuan Peraturan Perundang - Undangan	desa		desa	5 desa	<b>14,000,000</b>						5 desa	<b>15,400,000</b>	
7 01 06 2.01 03	Fasilitasi Pengelolaan Keuangan Desa dan Pendayagunaan Aset Desa	Persentase Desa Yang Menyelenggarakan Administrasi Pemerintahan Desa Sesuai Ketentuan Peraturan Perundang - Undangan				5 Desa	14,000,000	Kab. Maros, Moncong Loe, Semua Kelurahan	Dana Transfer Umum-Dana Alokasi Umum	Meningkatkan Sumber Daya Manusia Yang Berkualitas Dan Berdaya Saing		ASN dan Aparat Desa	5 Desa	15,400,000	KECAMATAN MONCONGLOE
7	<b>UNSUR KEWILAYAHAN</b>														
7 01	<b>KECAMATAN</b>														

**Penetapan Rencana Kerja Pemerintah Daerah (RKPD)  
Kabupaten Maros  
Tahun 2023**

Kode	Urusan/ Bidang Urusan/ Program/ Kegiatan/ Sub Kegiatan	Indikator Program/ Kegiatan/ Sub Kegiatan	Target Akhir Periode RPJMD	Realisasi Capaian RKPD Tahun 2021	Prakiraan Capaian Target RKPD Tahun 2022	Capaian Kinerja dan Kerangka Pendanaan						Kelompok Sasaran	Prakiraan Maju Rencana Tahun 2024		Perangkat Daerah Penanggung Jawab
						Target 2023	Pagu Indikatif	Lokasi	Sumber Dana	Prioritas			Target	Pagu Indikatif	
										Nasional	Daerah				
7 01 01	<b>PROGRAM PENUNJANG URUSAN PEMERINTAHAN DAERAH KABUPATEN/KOTA</b>	Persentase Layanan Penunjang Urusan Pemerintahan Daerah	Persen		Persen	100 Persen	<b>3,835,834,843</b>						100 Persen	<b>4,605,819,000</b>	
7 01 01 2.01	<b>Perencanaan, Penganggaran, dan Evaluasi Kinerja Perangkat Daerah</b>	Jumlah Dokumen Perencanaan Dan Pelaporan Perangkat Daerah	Dokumen		Dokumen	19 Dokumen	<b>24,759,000</b>						19 Dokumen	<b>24,759,000</b>	
7 01 01 2.01 01	Penyusunan Dokumen Perencanaan Perangkat Daerah	Jumlah Dokumen Perencanaan Perangkat Daerah				2 Dokumen	6,759,000	Kab. Maros, Tompobulu, Tompobulu	Dana Transfer Umum-Dana Alokasi Umum	Memperkuat Stabilitas Polhukhankam Dan Transformasi Pelayanan Publik	4. Peningkatan tata kelola pemerintahan yang baik dan bersih serta kondusivitas wilayah	Aparatur	2 Dokumen	6,759,000	KECAMATAN TOMPOBULU
7 01 01 2.01 02	Koordinasi dan Penyusunan Dokumen RKA-SKPD	Jumlah Dokumen RKA- SKPD dan Laporan Hasil Koordinasi Penyusunan Dokumen RKA-SKPD				1 Dokumen	3,000,000	Kab. Maros, Tompobulu, Tompobulu	Dana Transfer Umum-Dana Alokasi Umum	Memperkuat Stabilitas Polhukhankam Dan Transformasi Pelayanan Publik	4. Peningkatan tata kelola pemerintahan yang baik dan bersih serta kondusivitas wilayah	Aparatur	1 Dokumen	3,000,000	KECAMATAN TOMPOBULU
7 01 01 2.01 03	Koordinasi dan Penyusunan Dokumen Perubahan RKA- SKPD	Jumlah Dokumen Perubahan RKA-SKPD dan Laporan Hasil Koordinasi Penyusunan Dokumen Perubahan RKA-SKPD				1 Dokumen	3,000,000	Kab. Maros, Tompobulu, Tompobulu	Dana Transfer Umum-Dana Alokasi Umum	Memperkuat Stabilitas Polhukhankam Dan Transformasi Pelayanan Publik	4. Peningkatan tata kelola pemerintahan yang baik dan bersih serta kondusivitas wilayah	Aparatur	1 Dokumen	3,000,000	KECAMATAN TOMPOBULU
7 01 01 2.01 04	Koordinasi dan Penyusunan DPA-SKPD	Jumlah Dokumen DPA- SKPD dan Laporan Hasil Koordinasi Penyusunan Dokumen DPA-SKPD				1 Dokumen	3,000,000	Kab. Maros, Tompobulu, Tompobulu	Dana Transfer Umum-Dana Alokasi Umum	Memperkuat Stabilitas Polhukhankam Dan Transformasi Pelayanan Publik	4. Peningkatan tata kelola pemerintahan yang baik dan bersih serta kondusivitas wilayah	Aparatur	1 Dokumen	3,000,000	KECAMATAN TOMPOBULU
7 01 01 2.01 05	Koordinasi dan Penyusunan Perubahan DPA- SKPD	Jumlah Dokumen Perubahan DPA-SKPD dan Laporan Hasil Koordinasi Penyusunan Dokumen Perubahan DPA-SKPD				1 Dokumen	3,000,000	Kab. Maros, Tompobulu, Tompobulu	Dana Transfer Umum-Dana Alokasi Umum	Memperkuat Stabilitas Polhukhankam Dan Transformasi Pelayanan Publik	4. Peningkatan tata kelola pemerintahan yang baik dan bersih serta kondusivitas wilayah	Aparatur	1 Dokumen	3,000,000	KECAMATAN TOMPOBULU
7 01 01 2.01 06	Koordinasi dan Penyusunan Laporan Capaian Kinerja dan Ikhtisar Realisasi Kinerja SKPD	Jumlah Laporan Capaian Kinerja dan Ikhtisar Realisasi Kinerja SKPD dan Laporan Hasil Koordinasi Penyusunan Laporan Capaian Kinerja dan Ikhtisar Realisasi Kinerja SKPD				1 Laporan	3,000,000	Kab. Maros, Tompobulu, Tompobulu	Dana Transfer Umum-Dana Alokasi Umum	Memperkuat Stabilitas Polhukhankam Dan Transformasi Pelayanan Publik	4. Peningkatan tata kelola pemerintahan yang baik dan bersih serta kondusivitas wilayah	Aparatur	1 Laporan	3,000,000	KECAMATAN TOMPOBULU
7 01 01 2.01 07	Evaluasi Kinerja Perangkat Daerah	Jumlah Laporan Evaluasi Kinerja Perangkat Daerah				12 Laporan	3,000,000	Kab. Maros, Tompobulu, Tompobulu	Dana Transfer Umum-Dana Alokasi Umum	Memperkuat Stabilitas Polhukhankam Dan Transformasi Pelayanan Publik	4. Peningkatan tata kelola pemerintahan yang baik dan bersih serta kondusivitas wilayah	Aparatur	12 Laporan	3,000,000	KECAMATAN TOMPOBULU
7 01 01 2.02	<b>Administrasi Keuangan Perangkat Daerah</b>	Jumlah Dokumen Laporan Pelaksanaan Administrasi Keuangan	Dokumen		Dokumen	71 Dokumen	<b>2,178,075,843</b>						71 Dokumen	<b>2,975,060,000</b>	

**Penetapan Rencana Kerja Pemerintah Daerah (RKPD)  
Kabupaten Maros  
Tahun 2023**

Kode	Urusan/ Bidang Urusan/ Program/ Kegiatan/ Sub Kegiatan	Indikator Program/ Kegiatan/ Sub Kegiatan	Target Akhir Periode RPJMD	Realisasi Capaian RKPD Tahun 2021	Prakiraan Capaian Target RKPD Tahun 2022	Capaian Kinerja dan Kerangka Pendanaan						Kelompok Sasaran	Prakiraan Maju Rencana Tahun 2024		Perangkat Daerah Penanggung Jawab
						Target 2023	Pagu Indikatif	Lokasi	Sumber Dana	Prioritas			Target	Pagu Indikatif	
										Nasional	Daerah				
7.01.01.2.02.01	Penyediaan Gaji dan Tunjangan ASN	Jumlah Orang yang Menerima Gaji dan Tunjangan ASN				30 Orang/bulan	2,178,075,843	Kab. Maros, Tompobulu, Tompobulu	Dana Transfer Umum-Dana Alokasi Umum	Memperkuat Stabilitas Polhukhankam Dan Transformasi Pelayanan Publik	4. Peningkatan tata kelola pemerintahan yang baik dan bersih serta kondusivitas wilayah	Aparatur	30 Orang/bulan	2,900,000,000	KECAMATAN TOMPOBULU
7.01.01.2.03	<b>Administrasi Barang Milik Daerah pada Perangkat Daerah</b>	Jumlah Dokumen Laporan Pelaksanaan Administrasi Barang Milik Daerah pada Perangkat Daerah	Dokumen		Dokumen	3 Dokumen	<b>8,500,000</b>						3 Dokumen	<b>9,000,000</b>	
7.01.01.2.03.01	Penyusunan Perencanaan Kebutuhan Barang Milik Daerah SKPD	Jumlah Rencana Kebutuhan Barang Milik Daerah SKPD				1 Dokumen	3,500,000	Kab. Maros, Tompobulu, Tompobulu	Dana Transfer Umum-Dana Alokasi Umum	Memperkuat Stabilitas Polhukhankam Dan Transformasi Pelayanan Publik	4. Peningkatan tata kelola pemerintahan yang baik dan bersih serta kondusivitas wilayah	Aparatur	1 Dokumen	4,000,000	KECAMATAN TOMPOBULU
7.01.01.2.03.06	Penatausahaan Barang Milik Daerah pada SKPD	Jumlah Laporan Penatausahaan Barang Milik Daerah pada SKPD				1 Laporan	5,000,000	Kab. Maros, Tompobulu, Tompobulu	Dana Transfer Umum-Dana Alokasi Umum	Memperkuat Stabilitas Polhukhankam Dan Transformasi Pelayanan Publik	4. Peningkatan tata kelola pemerintahan yang baik dan bersih serta kondusivitas wilayah	Aparatur	1 Laporan	5,000,000	KECAMATAN TOMPOBULU
7.01.01.2.05	<b>Administrasi Kepegawaian Perangkat Daerah</b>	Jumlah Aparatur Kecamatan Yang Mendapatkan Layanan Administrasi Kepegawaian	Orang		Orang	30 Orang	<b>119,500,000</b>						30 Orang	<b>133,000,000</b>	
7.01.01.2.05.02	Pengadaan Pakaian Dinas beserta Atribut Kelengkapannya	Jumlah Paket Pakaian Dinas beserta Atribut Kelengkapan				30 Paket	75,000,000	Kab. Maros, Tompobulu, Tompobulu	Dana Transfer Umum-Dana Alokasi Umum	Memperkuat Stabilitas Polhukhankam Dan Transformasi Pelayanan Publik	4. Peningkatan tata kelola pemerintahan yang baik dan bersih serta kondusivitas wilayah	Aparatur	30 Paket	80,000,000	KECAMATAN TOMPOBULU
7.01.01.2.05.03	Pendataan dan Pengolahan Administrasi Kepegawaian	Jumlah Dokumen Pendataan dan Pengolahan Administrasi Kepegawaian				12 Dokumen	25,000,000	Kab. Maros, Tompobulu, Tompobulu	Dana Transfer Umum-Dana Alokasi Umum	Memperkuat Stabilitas Polhukhankam Dan Transformasi Pelayanan Publik	4. Peningkatan tata kelola pemerintahan yang baik dan bersih serta kondusivitas wilayah	Aparatur	12 Dokumen	30,000,000	KECAMATAN TOMPOBULU
7.01.01.2.05.04	Koordinasi dan Pelaksanaan Sistem Informasi Kepegawaian	Jumlah Dokumen Hasil Koordinasi dan Pelaksanaan Sistem Informasi Kepegawaian				12 Dokumen	6,500,000	Kab. Maros, Tompobulu, Tompobulu	Dana Transfer Umum-Dana Alokasi Umum	Memperkuat Stabilitas Polhukhankam Dan Transformasi Pelayanan Publik	4. Peningkatan tata kelola pemerintahan yang baik dan bersih serta kondusivitas wilayah	Aparatur	12 Dokumen	8,000,000	KECAMATAN TOMPOBULU
7.01.01.2.05.05	Monitoring, Evaluasi, dan Penilaian Kinerja Pegawai	Jumlah Dokumen Monitoring, Evaluasi, dan Penilaian Kinerja Pegawai				12 Dokumen	6,500,000	Kab. Maros, Tompobulu, Tompobulu	Dana Transfer Umum-Dana Alokasi Umum	Memperkuat Stabilitas Polhukhankam Dan Transformasi Pelayanan Publik	4. Peningkatan tata kelola pemerintahan yang baik dan bersih serta kondusivitas wilayah	Aparatur	12 Dokumen	7,000,000	KECAMATAN TOMPOBULU
7.01.01.2.05.10	Sosialisasi Peraturan Perundang-Undangan	Jumlah Orang yang Mengikuti Sosialisasi Peraturan Perundang-Undangan				30 Orang	6,500,000	Kab. Maros, Tompobulu, Tompobulu	Dana Transfer Umum-Dana Alokasi Umum	Memperkuat Stabilitas Polhukhankam Dan Transformasi Pelayanan Publik	4. Peningkatan tata kelola pemerintahan yang baik dan bersih serta kondusivitas wilayah	Aparatur	30 Orang	8,000,000	KECAMATAN TOMPOBULU
7.01.01.2.06	<b>Administrasi Umum Perangkat Daerah</b>	Jumlah Jenis Layanan Administrasi Umum PD Yang Dilaksanakan	Jenis		Jenis	7 Jenis	<b>353,000,000</b>						7 Jenis	<b>357,000,000</b>	

**Penetapan Rencana Kerja Pemerintah Daerah (RKPD)  
Kabupaten Maros  
Tahun 2023**

Kode	Urusan/ Bidang Urusan/ Program/ Kegiatan/ Sub Kegiatan	Indikator Program/ Kegiatan/ Sub Kegiatan	Target Akhir Periode RPJMD	Realisasi Capaian RKPD Tahun 2021	Prakiraan Capaian Target RKPD Tahun 2022	Capaian Kinerja dan Kerangka Pendanaan						Kelompok Sasaran	Prakiraan Maju Rencana Tahun 2024		Perangkat Daerah Penanggung Jawab
						Target 2023	Pagu Indikatif	Lokasi	Sumber Dana	Prioritas			Target	Pagu Indikatif	
										Nasional	Daerah				
7.01.01.2.06.01	Penyediaan Komponen Instalasi Listrik/Penerangan Bangunan Kantor	Jumlah Paket Komponen Instalasi Listrik/Penerangan Bangunan Kantor yang Disediakan				12 Paket	10,000,000	Kab. Maros, Tompobulu, Tompobulu	Dana Transfer Umum-Dana Alokasi Umum	Memperkuat Stabilitas Polhukhankam Dan Transformasi Pelayanan Publik	4. Peningkatan tata kelola pemerintahan yang baik dan bersih serta kondusivitas wilayah	Aparatur	12 Paket	10,000,000	KECAMATAN TOMPOBULU
7.01.01.2.06.02	Penyediaan Peralatan dan Perlengkapan Kantor	Jumlah Paket Peralatan dan Perlengkapan Kantor yang Disediakan				18 Paket	8,000,000	Kab. Maros, Tompobulu, Tompobulu	Dana Transfer Umum-Dana Alokasi Umum	Memperkuat Stabilitas Polhukhankam Dan Transformasi Pelayanan Publik	4. Peningkatan tata kelola pemerintahan yang baik dan bersih serta kondusivitas wilayah	Aparatur	18 Paket	12,000,000	KECAMATAN TOMPOBULU
7.01.01.2.06.03	Penyediaan Peralatan Rumah Tangga	Jumlah Paket Peralatan Rumah Tangga yang Disediakan				18 Paket	15,000,000	Kab. Maros, Tompobulu, Tompobulu	Dana Transfer Umum-Dana Alokasi Umum	Memperkuat Stabilitas Polhukhankam Dan Transformasi Pelayanan Publik	4. Peningkatan tata kelola pemerintahan yang baik dan bersih serta kondusivitas wilayah	Aparatur	18 Paket	15,000,000	KECAMATAN TOMPOBULU
7.01.01.2.06.04	Penyediaan Bahan Logistik Kantor	Jumlah Paket Bahan Logistik Kantor yang Disediakan				5 Paket	50,000,000	Kab. Maros, Tompobulu, Tompobulu	Dana Transfer Umum-Dana Alokasi Umum	Memperkuat Stabilitas Polhukhankam Dan Transformasi Pelayanan Publik	4. Peningkatan tata kelola pemerintahan yang baik dan bersih serta kondusivitas wilayah	Aparatur	5 Paket	50,000,000	KECAMATAN TOMPOBULU
7.01.01.2.06.05	Penyediaan Barang Cetak dan Penggandaan	Jumlah Paket Barang Cetak dan Penggandaan yang Disediakan				3 Paket	20,000,000	Kab. Maros, Tompobulu, Tompobulu	Dana Transfer Umum-Dana Alokasi Umum	Memperkuat Stabilitas Polhukhankam Dan Transformasi Pelayanan Publik	4. Peningkatan tata kelola pemerintahan yang baik dan bersih serta kondusivitas wilayah	Aparatur	3 Paket	20,000,000	KECAMATAN TOMPOBULU
7.01.01.2.06.08	Fasilitasi Kunjungan Tamu	Jumlah Laporan Fasilitasi Kunjungan Tamu				12 Laporan	100,000,000	Kab. Maros, Tompobulu, Tompobulu	Dana Transfer Umum-Dana Alokasi Umum	Memperkuat Stabilitas Polhukhankam Dan Transformasi Pelayanan Publik	4. Peningkatan tata kelola pemerintahan yang baik dan bersih serta kondusivitas wilayah	Aparatur	12 Laporan	100,000,000	KECAMATAN TOMPOBULU
7.01.01.2.06.09	Penyelenggaraan Rapat Koordinasi dan Konsultasi SKPD	Jumlah Laporan Penyelenggaraan Rapat Koordinasi dan Konsultasi SKPD				250 Laporan	150,000,000	Kab. Maros, Tompobulu, Tompobulu	Dana Transfer Umum-Dana Alokasi Umum	Memperkuat Stabilitas Polhukhankam Dan Transformasi Pelayanan Publik	4. Peningkatan tata kelola pemerintahan yang baik dan bersih serta kondusivitas wilayah	Aparatur	250 Laporan	150,000,000	KECAMATAN TOMPOBULU
<b>7.01.01.2.07</b>	<b>Pengadaan Barang Milik Daerah Penunjang Urusan Pemerintah Daerah</b>	Jumlah Jenis BMD PD Penunjang Kebutuhan Pelaksanaan Urusan Pemerintahan Daerah	Jenis		Jenis	4 Jenis	<b>865,000,000</b>						4 Jenis	<b>815,000,000</b>	
7.01.01.2.07.02	Pengadaan Kendaraan Dinas Operasional atau Lapangan	Jumlah Unit Kendaraan Dinas Operasional atau Lapangan yang Disediakan				2 Unit	65,000,000	Kab. Maros, Tompobulu, Tompobulu	Dana Transfer Umum-Dana Alokasi Umum	Memperkuat Stabilitas Polhukhankam Dan Transformasi Pelayanan Publik	4. Peningkatan tata kelola pemerintahan yang baik dan bersih serta kondusivitas wilayah	Aparatur	2 Unit	65,000,000	KECAMATAN TOMPOBULU
7.01.01.2.07.05	Pengadaan Mebel	Jumlah Paket Mebel yang Disediakan				4 Unit	180,000,000	Kab. Maros, Tompobulu, Tompobulu	Dana Transfer Umum-Dana Alokasi Umum	Memperkuat Stabilitas Polhukhankam Dan Transformasi Pelayanan Publik	4. Peningkatan tata kelola pemerintahan yang baik dan bersih serta kondusivitas wilayah	Aparatur	4 Unit	250,000,000	KECAMATAN TOMPOBULU
7.01.01.2.07.06	Pengadaan Peralatan dan Mesin Lainnya	Jumlah Unit Peralatan dan Mesin Lainnya yang Disediakan				10 Unit	220,000,000	Kab. Maros, Tompobulu, Tompobulu	Dana Transfer Umum-Dana Alokasi Umum	Memperkuat Stabilitas Polhukhankam Dan Transformasi Pelayanan Publik	4. Peningkatan tata kelola pemerintahan yang baik dan bersih serta kondusivitas wilayah	Aparatur	10 Unit	200,000,000	KECAMATAN TOMPOBULU

**Penetapan Rencana Kerja Pemerintah Daerah (RKPD)  
Kabupaten Maros  
Tahun 2023**

Kode	Urusan/ Bidang Urusan/ Program/ Kegiatan/ Sub Kegiatan	Indikator Program/ Kegiatan/ Sub Kegiatan	Target Akhir Periode RPJMD	Realisasi Capaian RKPD Tahun 2021	Prakiraan Capaian Target RKPD Tahun 2022	Capaian Kinerja dan Kerangka Pendanaan						Kelompok Sasaran	Prakiraan Maju Rencana Tahun 2024		Perangkat Daerah Penanggung Jawab
						Target 2023	Pagu Indikatif	Lokasi	Sumber Dana	Prioritas			Target	Pagu Indikatif	
										Nasional	Daerah				
7 01 01 2.07 11	Pengadaan Sarana dan Prasarana Pendukung Gedung Kantor atau Bangunan Lainnya	Jumlah Unit Sarana dan Prasarana Pendukung Gedung Kantor atau Bangunan Lainnya yang Disediakan				4 Unit	400,000,000	Kab. Maros, Tompobulu, Tompobulu	Dana Transfer Umum-Dana Alokasi Umum	Memperkuat Stabilitas Polhukhankam Dan Transformasi Pelayanan Publik	4. Peningkatan tata kelola pemerintahan yang baik dan bersih serta kondusivitas wilayah	Aparatur	4 Unit	300,000,000	KECAMATAN TOMPOBULU
<b>7 01 01 2.08</b>	<b>Penyediaan Jasa Penunjang Urusan Pemerintahan Daerah</b>	Jumlah Jenis Jasa Penunjang Urusan Pemerintahan Daerah	Jenis		Jenis	3 Jenis	<b>162,000,000</b>						3 Jenis	<b>162,000,000</b>	
7 01 01 2.08 01	Penyediaan Jasa Surat Menyurat	Jumlah Laporan Penyediaan Jasa Surat Menyurat				250 Laporan	15,000,000	Kab. Maros, Tompobulu, Tompobulu	Dana Transfer Umum-Dana Alokasi Umum	Memperkuat Stabilitas Polhukhankam Dan Transformasi Pelayanan Publik	4. Peningkatan tata kelola pemerintahan yang baik dan bersih serta kondusivitas wilayah	Aparatur	250 Laporan	15,000,000	KECAMATAN TOMPOBULU
7 01 01 2.08 02	Penyediaan Jasa Komunikasi, Sumber Daya Air dan Listrik	Jumlah Laporan Penyediaan Jasa Komunikasi, Sumber Daya Air dan Listrik yang Disediakan				12 Laporan	12,000,000	Kab. Maros, Tompobulu, Tompobulu	Dana Transfer Umum-Dana Alokasi Umum	Memperkuat Stabilitas Polhukhankam Dan Transformasi Pelayanan Publik	4. Peningkatan tata kelola pemerintahan yang baik dan bersih serta kondusivitas wilayah	Aparatur	12 Laporan	12,000,000	KECAMATAN TOMPOBULU
7 01 01 2.08 04	Penyediaan Jasa Pelayanan Umum Kantor	Jumlah Laporan Penyediaan Jasa Pelayanan Umum Kantor yang Disediakan				12 Laporan	135,000,000	Kab. Maros, Tompobulu, Tompobulu	Dana Transfer Umum-Dana Alokasi Umum	Memperkuat Stabilitas Polhukhankam Dan Transformasi Pelayanan Publik	4. Peningkatan tata kelola pemerintahan yang baik dan bersih serta kondusivitas wilayah	Aparatur	12 Laporan	135,000,000	KECAMATAN TOMPOBULU
<b>7 01 01 2.09</b>	<b>Pemeliharaan Barang Milik Daerah Penunjang Urusan Pemerintahan Daerah</b>	Jumlah Jenis BMD PD Penunjang Kebutuhan Pelaksanaan Urusan Pemerintahan Daerah Yang berda Dalam Kondisi Baik	Jenis		Jenis	4 Jenis	<b>125,000,000</b>						4 Jenis	<b>130,000,000</b>	
7 01 01 2.09 01	Penyediaan Jasa Pemeliharaan, Biaya Pemeliharaan, dan Pajak Kendaraan Perorangan Dinas atau Kendaraan Dinas Jabatan	Jumlah Kendaraan Perorangan Dinas atau Kendaraan Dinas Jabatan yang Dipelihara dan dibayarkan Pajaknya				3 Unit	50,000,000	Kab. Maros, Tompobulu, Tompobulu	Dana Transfer Umum-Dana Alokasi Umum	Memperkuat Stabilitas Polhukhankam Dan Transformasi Pelayanan Publik	4. Peningkatan tata kelola pemerintahan yang baik dan bersih serta kondusivitas wilayah	Aparatur	3 Unit	50,000,000	KECAMATAN TOMPOBULU
7 01 01 2.09 06	Pemeliharaan Peralatan dan Mesin Lainnya	Jumlah Peralatan dan Mesin Lainnya yang Dipelihara				35 Unit	25,000,000	Kab. Maros, Tompobulu, Tompobulu	Dana Transfer Umum-Dana Alokasi Umum	Memperkuat Stabilitas Polhukhankam Dan Transformasi Pelayanan Publik	4. Peningkatan tata kelola pemerintahan yang baik dan bersih serta kondusivitas wilayah	Aparatur	35 Unit	25,000,000	KECAMATAN TOMPOBULU
7 01 01 2.09 09	Pemeliharaan/Rehabilitasi Gedung Kantor dan Bangunan Lainnya	Jumlah Gedung Kantor dan Bangunan Lainnya yang Dipelihara/Direhabilitasi				2 Unit	30,000,000	Kab. Maros, Tompobulu, Tompobulu	Dana Transfer Umum-Dana Alokasi Umum	Memperkuat Stabilitas Polhukhankam Dan Transformasi Pelayanan Publik	4. Peningkatan tata kelola pemerintahan yang baik dan bersih serta kondusivitas wilayah	Aparatur	2 Unit	30,000,000	KECAMATAN TOMPOBULU
7 01 01 2.09 11	Pemeliharaan/Rehabilitasi Sarana dan Prasarana Pendukung Gedung Kantor atau Bangunan Lainnya	Jumlah Sarana dan Prasarana Pendukung Gedung Kantor atau Bangunan Lainnya yang Dipelihara/Direhabilitasi				3 Unit	20,000,000	Kab. Maros, Tompobulu, Tompobulu	Dana Transfer Umum-Dana Alokasi Umum	Memperkuat Stabilitas Polhukhankam Dan Transformasi Pelayanan Publik	4. Peningkatan tata kelola pemerintahan yang baik dan bersih serta kondusivitas wilayah	Aparatur	3 Unit	25,000,000	KECAMATAN TOMPOBULU
<b>7 01 02</b>	<b>PROGRAM PENYELENGGARAAN PEMERINTAHAN DAN PELAYANAN PUBLIK</b>	Persentase Kepuasan Masyarakat Terhadap Pelayanan Publik di Kecamatan	Persen		Persen	100 Persen	<b>145,225,000</b>						100 Persen	<b>148,355,000</b>	

**Penetapan Rencana Kerja Pemerintah Daerah (RKPD)  
Kabupaten Maros  
Tahun 2023**

Kode	Urusan/ Bidang Urusan/ Program/ Kegiatan/ Sub Kegiatan	Indikator Program/ Kegiatan/ Sub Kegiatan	Target Akhir Periode RPJMD	Realisasi Capaian RKPD Tahun 2021	Prakiraan Capaian Target RKPD Tahun 2022	Capaian Kinerja dan Kerangka Pendanaan						Kelompok Sasaran	Prakiraan Maju Rencana Tahun 2024		Perangkat Daerah Penanggung Jawab
						Target 2023	Pagu Indikatif	Lokasi	Sumber Dana	Prioritas			Target	Pagu Indikatif	
										Nasional	Daerah				
7 01 02 2.01	<b>Koordinasi Penyelenggaraan Kegiatan Pemerintahan di Tingkat Kecamatan</b>	Jumlah urusan pemerintahan yang dilaksanakan pada tingkat kecamatan	Urusan		Urusan	1 Urusan	35,000,000						1 Urusan	28,130,000	
7 01 02 2.01 02	Peningkatan Efektifitas Kegiatan Pemerintahan di Tingkat Kecamatan	Jumlah Dokumen Peningkatan Efektifitas Kegiatan Pemerintahan di Tingkat Kecamatan				1 Dokumen	35,000,000	Kab. Maros, Tompobulu, Tompobulu	Dana Transfer Umum-Dana Alokasi Umum	Memperkuat Stabilitas Polhukhankam Dan Transformasi Pelayanan Publik	4. Peningkatan tata kelola pemerintahan yang baik dan bersih serta kondusivitas wilayah	Masyarakat dan Aparatur	1 Dokumen	28,130,000	KECAMATAN TOMPOBULU
7 01 02 2.02	<b>Penyelenggaraan Urusan Pemerintahan yang Tidak Dilaksanakan oleh Unit Kerja Perangkat Daerah yang Ada di Kecamatan</b>	Jumlah Urusan Pemerintahan yang tidak Dilaksanakan oleh Unit Kerja Perangkat Daerah yang Ada di Kecamatan	Urusan		Urusan	1 Urusan	35,000,000						1 Urusan	45,000,000	
7 01 02 2.02 03	Peningkatan Efektifitas Pelaksanaan Pelayanan kepada Masyarakat di Wilayah Kecamatan	Jumlah Dokumen Peningkatan Efektifitas Pelaksanaan Pelayanan kepada Masyarakat di Wilayah Kecamatan				1 Dokumen	35,000,000	Kab. Maros, Tompobulu, Tompobulu	Dana Transfer Umum-Dana Alokasi Umum	Memperkuat Stabilitas Polhukhankam Dan Transformasi Pelayanan Publik	4. Peningkatan tata kelola pemerintahan yang baik dan bersih serta kondusivitas wilayah	Masyarakat dan Aparatur	1 Dokumen	35,000,000	KECAMATAN TOMPOBULU
7 01 02 2.04	<b>Pelaksanaan Urusan Pemerintahan yang Dilimpahkan kepada Camat</b>	Jumlah urusan pemerintahan yang dilimpahkan kepada camat	Urusan		Urusan	3 Urusan	75,225,000						3 Urusan	75,225,000	
7 01 02 2.04 01	Pelaksanaan Urusan Pemerintahan yang Terkait dengan Pelayanan Perizinan Non Usaha	Jumlah Dokumen Non Perizinan Usaha yang Dilaksanakan				4 Dokumen	10,000,000	Kab. Maros, Tompobulu, Tompobulu	Dana Transfer Umum-Dana Alokasi Umum	Memperkuat Stabilitas Polhukhankam Dan Transformasi Pelayanan Publik	4. Peningkatan tata kelola pemerintahan yang baik dan bersih serta kondusivitas wilayah	Masyarakat dan Aparatur	4 Dokumen	10,000,000	KECAMATAN TOMPOBULU
7 01 02 2.04 02	Pelaksanaan Urusan Pemerintahan yang terkait dengan Nonperizinan	Jumlah Laporan Pelaksanaan Nonperizinan pada Urusan Pemerintahan				13 Laporan	10,000,000	Kab. Maros, Tompobulu, Tompobulu	Dana Transfer Umum-Dana Alokasi Umum	Memperkuat Stabilitas Polhukhankam Dan Transformasi Pelayanan Publik	4. Peningkatan tata kelola pemerintahan yang baik dan bersih serta kondusivitas wilayah	Masyarakat dan Aparatur	13 Laporan	10,000,000	KECAMATAN TOMPOBULU
7 01 02 2.04 03	Pelaksanaan Urusan Pemerintahan yang Terkait dengan Kewenangan Lain yang Dilimpahkan	Jumlah Laporan Pelaksanaan Kewenangan Lain yang Dilimpahkan				1 Laporan	55,225,000	Kab. Maros, Tompobulu, Tompobulu	Dana Transfer Umum-Dana Alokasi Umum	Memperkuat Stabilitas Polhukhankam Dan Transformasi Pelayanan Publik	4. Peningkatan tata kelola pemerintahan yang baik dan bersih serta kondusivitas wilayah	Masyarakat dan Aparatur	1 Laporan	55,225,000	KECAMATAN TOMPOBULU
7 01 03	<b>PROGRAM PEMBERDAYAAN MASYARAKAT DESA DAN KELURAHAN</b>	Persentase Partisipasi Aktif Masyarakat di Kecamatan Dalam Kegiatan Pembangunan	Persen		Persen	100 Persen	185,000,000						100 Persen	190,000,000	
7 01 03 2.01	<b>Koordinasi Kegiatan Pemberdayaan Desa</b>	Jumlah masyarakat yang terlibat pada kegiatan pemberdayaan desa yang dilaksanakan	Orang		Orang	1000 Orang	185,000,000						1000 Orang	190,000,000	
7 01 03 2.01 01	Peningkatan Partisipasi Masyarakat dalam Forum Musyawarah Perencanaan Pembangunan di Desa	Jumlah Masyarakat Yang Berpartisipasi Dalam Forum Musyawarah Perencanaan Pembangunan di Desa				400 Orang	35,000,000	Kab. Maros, Tompobulu, Tompobulu	Dana Transfer Umum-Dana Alokasi Umum	Meningkatkan Sumber Daya Manusia Yang Berkualitas Dan Berdaya Saing	3. Pemantapan kualitas hidup dan kapasitas sumber daya manusia menuju SDM berdaya saing	Masyarakat dan Aparatur	400 Orang	35,000,000	KECAMATAN TOMPOBULU

**Penetapan Rencana Kerja Pemerintah Daerah (RKPD)  
Kabupaten Maros  
Tahun 2023**

Kode	Urusan/ Bidang Urusan/ Program/ Kegiatan/ Sub Kegiatan	Indikator Program/ Kegiatan/ Sub Kegiatan	Target Akhir Periode RPJMD	Realisasi Capaian RKPD Tahun 2021	Prakiraan Capaian Target RKPD Tahun 2022	Capaian Kinerja dan Kerangka Pendanaan						Kelompok Sasaran	Prakiraan Maju Rencana Tahun 2024		Perangkat Daerah Penanggung Jawab
						Target 2023	Pagu Indikatif	Lokasi	Sumber Dana	Prioritas			Target	Pagu Indikatif	
										Nasional	Daerah				
7 01 03 2.01 02	Sinkronisasi Program Kerja dan Kegiatan Pemberdayaan Masyarakat yang Dilakukan oleh Pemerintah dan Swasta di Wilayah Kerja Kecamatan	Jumlah Dokumen Sinkronisasi Program Kerja dan Kegiatan Pemberdayaan Masyarakat yang Dilakukan oleh Pemerintah dan Swasta di Wilayah Kerja Kecamatan				2 Dokumen	50,000,000	Kab. Maros, Tompobulu, Tompobulu	Dana Transfer Umum-Dana Alokasi Umum	Meningkatkan Sumber Daya Manusia Yang Berkualitas Dan Berdaya Saing	2. Percepatan pengurangan kemiskinan dan pengangguran	Masyarakat dan Aparatur	2 Dokumen	55,000,000	KECAMATAN TOMPOBULU
7 01 03 2.01 03	Peningkatan Efektifitas Kegiatan Pemberdayaan Masyarakat di Wilayah Kecamatan	Jumlah Laporan Peningkatan Efektivitas Kegiatan Pemberdayaan Masyarakat di Wilayah Kecamatan				3 Laporan	100,000,000	Kab. Maros, Tompobulu, Tompobulu	Dana Transfer Umum-Dana Alokasi Umum	Meningkatkan Sumber Daya Manusia Yang Berkualitas Dan Berdaya Saing	3. Pemantapan kualitas hidup dan kapasitas sumber daya manusia menuju SDM berdaya saing	Masyarakat dan Aparatur	3 Laporan	100,000,000	KECAMATAN TOMPOBULU
7 01 04	<b>PROGRAM KOORDINASI KETENTRAMAN DAN KETERTIBAN UMUM</b>	Persentase Penurunan Kasus Pelanggaran K3 dan Pelanggaran Perda di Wilayah Kecamatan	Persen		Persen	100 Persen	<b>12,000,000</b>						100 Persen	<b>12,000,000</b>	
7 01 04 2.01	<b>Koordinasi Upaya Penyelenggaraan Ketenteraman dan Ketertiban Umum</b>	Jumlah masyarakat yang terlibat dalam upaya penyelenggaraan ketenteraman dan ketertiban umum	Orang		Orang	200 Orang	<b>12,000,000</b>						200 Orang	<b>12,000,000</b>	
7 01 04 2.01 01	Sinergitas dengan Kepolisian Negara Republik Indonesia, Tentara Nasional Indonesia dan Instansi Vertikal di Wilayah Kecamatan	Jumlah Laporan Hasil Sinergitas dengan Kepolisian Negara Republik Indonesia, Tentara Nasional Indonesia dan Instansi Vertikal di Wilayah Kecamatan				1 Laporan	12,000,000	Kab. Maros, Tompobulu, Tompobulu	Dana Transfer Umum-Dana Alokasi Umum	Memperkuat Stabilitas Polhukhankam Dan Transformasi Pelayanan Publik	3. Pemantapan kualitas hidup dan kapasitas sumber daya manusia menuju SDM berdaya saing	Masyarakat dan Aparatur	1 Laporan	12,000,000	KECAMATAN TOMPOBULU
7 01 05	<b>PROGRAM PENYELENGGARAAN URUSAN PEMERINTAHAN UMUM</b>	Persentase Masyarakat di Wilayah Kecamatan yang mendapatkan Pembinaan Wawasan Kebangsaan dan Ketahanan Nasional	Persen		Persen	100 Persen	<b>309,090,000</b>						100 Persen	<b>311,000,000</b>	
7 01 05 2.01	<b>Penyelenggaraan Urusan Pemerintahan Umum Sesuai Penugasan Kepala Daerah</b>	Jumlah urusan pemerintahan daerah sesuai penugasan kepala daerah yang diselenggarakan	Urusan		Urusan	4 Urusan	<b>309,090,000</b>						4 Urusan	<b>311,000,000</b>	



**Penetapan Rencana Kerja Pemerintah Daerah (RKPD)  
Kabupaten Maros  
Tahun 2023**

Kode	Urusan/ Bidang Urusan/ Program/ Kegiatan/ Sub Kegiatan	Indikator Program/ Kegiatan/ Sub Kegiatan	Target Akhir Periode RPJMD	Realisasi Capaian RKPD Tahun 2021	Prakiraan Capaian Target RKPD Tahun 2022	Capaian Kinerja dan Kerangka Pendanaan						Kelompok Sasaran	Prakiraan Maju Rencana Tahun 2024		Perangkat Daerah Penanggung Jawab
						Target 2023	Pagu Indikatif	Lokasi	Sumber Dana	Prioritas			Target	Pagu Indikatif	
										Nasional	Daerah				
7 01 05 2.01 01	Pembinaan Wawasan Kebangsaan dan Ketahanan Nasional dalam rangka Memantapkan Pengamalan Pancasila, Pelaksanaan Undang-Undang Dasar Negara Republik Indonesia Tahun 1945, Pelestarian Bhinneka Tunggal Ika serta Pemertahanan dan Pemeliharaan Keutuhan Negara Kesatuan Republik Indonesia	Jumlah Orang yang Mengikuti Pembinaan Wawasan Kebangsaan dan Ketahanan Nasional dalam rangka Memantapkan Pengamalan Pancasila, Pelaksanaan Undang-Undang Dasar Negara Republik Indonesia Tahun 1945, Pelestarian Bhinneka Tunggal Ika serta Pemertahanan dan Pemeliharaan Keutuhan Negara Kesatuan Republik Indonesia				1045 Orang	120,000,000	Kab. Maros, Tompobulu, Tompobulu	Dana Transfer Umum-Dana Alokasi Umum	Memperkuat Stabilitas Polhukhankam Dan Transformasi Pelayanan Publik	3. Pemantapan kualitas hidup dan kapasitas sumber daya manusia menuju SDM berdaya saing	Masyarakat dan Aparatur	1045 Orang	120,000,000	KECAMATAN TOMPOBULU
7 01 05 2.01 02	Fasilitasi, Koordinasi dan Pembinaan (Bimtek, Sosialisasi, Konsultasi) Wawasan Kebangsaan dan Ketahanan Nasional	Jumlah Orang yang Mengikuti Fasilitasi, Koordinasi dan Pembinaan (Bimtek, Sosialisasi, Konsultasi) Wawasan Kebangsaan dan Ketahanan Nasional				300 Orang	60,090,000	Kab. Maros, Tompobulu, Tompobulu	Dana Transfer Umum-Dana Alokasi Umum	Memperkuat Stabilitas Polhukhankam Dan Transformasi Pelayanan Publik	3. Pemantapan kualitas hidup dan kapasitas sumber daya manusia menuju SDM berdaya saing	Masyarakat dan Aparatur	300 Orang	62,000,000	KECAMATAN TOMPOBULU
7 01 05 2.01 04	Pembinaan Kerukunan Antar Suku dan Intra Suku, Umat Beragama, Ras, dan Golongan Lainnya Guna Mewujudkan Stabilitas Keamanan Lokal, Regional, dan Nasional	Jumlah Orang yang Mengikuti Pembinaan Kerukunan Antar Suku dan Intra Suku, Umat Beragama, Ras, dan Golongan Lainnya Guna Mewujudkan Stabilitas Keamanan Lokal, Regional, dan Nasional				700 Orang	120,000,000	Kab. Maros, Tompobulu, Tompobulu	Dana Transfer Umum-Dana Alokasi Umum	Memperkuat Stabilitas Polhukhankam Dan Transformasi Pelayanan Publik	3. Pemantapan kualitas hidup dan kapasitas sumber daya manusia menuju SDM berdaya saing	Masyarakat dan Aparatur	700 Orang	120,000,000	KECAMATAN TOMPOBULU
7 01 05 2.01 08	Pelaksanaan Tugas Forum Koordinasi Pimpinan di Kecamatan	Jumlah Orang yang Mengikuti Kegiatan Pelaksanaan Tugas Forum Koordinasi Pimpinan di Kecamatan				150 Orang	9,000,000	Kab. Maros, Tompobulu, Tompobulu	Dana Transfer Umum-Dana Alokasi Umum	Memperkuat Stabilitas Polhukhankam Dan Transformasi Pelayanan Publik	3. Pemantapan kualitas hidup dan kapasitas sumber daya manusia menuju SDM berdaya saing	Masyarakat dan Aparatur	150 Orang	9,000,000	KECAMATAN TOMPOBULU
7 01 06	<b>PROGRAM PEMBINAAN DAN PENGAWASAN PEMERINTAHAN DESA</b>	Persentase Desa Yang Menyelenggarakan Administrasi Pemerintahan Desa Sesuai Ketentuan Peraturan Perundang - Undangan	Persen		Persen	100 Persen	<b>23,500,000</b>						100 Persen	<b>23,500,000</b>	
7 01 06 2.01	<b>Fasilitasi, Rekomendasi dan Koordinasi Pembinaan dan Pengawasan Pemerintahan Desa</b>	Jumlah desa yang mendapatkan fasilitasi dan pembinaan penyelenggaraan administrasi pemerintah desa sesuai ketentuan yang berlaku	Desa		Desa	8 Desa	<b>23,500,000</b>						8 Desa	<b>23,500,000</b>	

**Penetapan Rencana Kerja Pemerintah Daerah (RKPD)  
Kabupaten Maros  
Tahun 2023**

Kode	Urusan/ Bidang Urusan/ Program/ Kegiatan/ Sub Kegiatan	Indikator Program/ Kegiatan/ Sub Kegiatan	Target Akhir Periode RPJMD	Realisasi Capaian RKPD Tahun 2021	Prakiraan Capaian Target RKPD Tahun 2022	Capaian Kinerja dan Kerangka Pendanaan						Kelompok Sasaran	Prakiraan Maju Rencana Tahun 2024		Perangkat Daerah Penanggung Jawab
						Target 2023	Pagu Indikatif	Lokasi	Sumber Dana	Prioritas			Target	Pagu Indikatif	
										Nasional	Daerah				
7 01 06 2.01 03	Fasilitasi Pengelolaan Keuangan Desa dan Pendayagunaan Aset Desa	Jumlah Dokumen yang Difasilitasi dalam rangka Pengelolaan Keuangan Desa dan Pendayagunaan Aset Desa				8 Dokumen	23,500,000	Kab. Maros, Tompobulu, Semua Kelurahan	Dana Transfer Umum-Dana Alokasi Umum	Memperkuat Stabilitas Polhukhankam Dan Transformasi Pelayanan Publik	4. Peningkatan tata kelola pemerintahan yang baik dan bersih serta kondusivitas wilayah	Masyarakat dan Aparatur	8 Dokumen	23,500,000	KECAMATAN TOMPOBULU
7	<b>UNSUR KEWILAYAHAN</b>														
7 01	<b>KECAMATAN</b>														
7 01 01	<b>PROGRAM PENUNJANG URUSAN PEMERINTAHAN DAERAH KABUPATEN/KOTA</b>	Persentase Layanan Penunjang Urusan Pemerintahan Daerah	persen		persen	100 persen	<b>4,115,869,927</b>						100 persen	<b>4,120,869,927</b>	
7 01 01 2.01	<b>Perencanaan, Penganggaran, dan Evaluasi Kinerja Perangkat Daerah</b>	Jumlah Dokumen Perencanaan Dan Pelaporan Perangkat Daerah	dokumen		dokumen	19 dokumen	<b>15,000,000</b>						19 dokumen	<b>15,000,000</b>	
7 01 01 2.01 01	Penyusunan Dokumen Perencanaan Perangkat Daerah	Jumlah Dokumen Perencanaan Perangkat Daerah				2 Dokumen	3,000,000	Kab. Maros, Simbang, Jenetaesa	Dana Transfer Umum-Dana Alokasi Umum	Memperkuat Stabilitas Polhukhankam Dan Transformasi Pelayanan Publik	4. Peningkatan tata kelola pemerintahan yang baik dan bersih serta kondusivitas wilayah	aparatur	2 Dokumen	3,000,000	KECAMATAN SIMBANG
7 01 01 2.01 02	Koordinasi dan Penyusunan Dokumen RKA-SKPD	Jumlah Dokumen RKA- SKPD dan Laporan Hasil Koordinasi Penyusunan Dokumen RKA-SKPD				1 Dokumen	1,500,000	Kab. Maros, Simbang, Jenetaesa	Dana Transfer Umum-Dana Alokasi Umum	Memperkuat Stabilitas Polhukhankam Dan Transformasi Pelayanan Publik	4. Peningkatan tata kelola pemerintahan yang baik dan bersih serta kondusivitas wilayah	aparatur	1 Dokumen	1,500,000	KECAMATAN SIMBANG
7 01 01 2.01 03	Koordinasi dan Penyusunan Dokumen Perubahan RKA- SKPD	Jumlah Dokumen Perubahan RKA-SKPD dan Laporan Hasil Koordinasi Penyusunan Dokumen Perubahan RKA-SKPD				1 Dokumen	1,500,000	Kab. Maros, Simbang, Jenetaesa	Dana Transfer Umum-Dana Alokasi Umum	Memperkuat Stabilitas Polhukhankam Dan Transformasi Pelayanan Publik	4. Peningkatan tata kelola pemerintahan yang baik dan bersih serta kondusivitas wilayah	aparatur	1 Dokumen	1,500,000	KECAMATAN SIMBANG
7 01 01 2.01 04	Koordinasi dan Penyusunan DPA-SKPD	Jumlah Dokumen DPA- SKPD dan Laporan Hasil Koordinasi Penyusunan Dokumen DPA-SKPD				1 Dokumen	1,500,000	Kab. Maros, Simbang, Jenetaesa	Dana Transfer Umum-Dana Alokasi Umum	Memperkuat Stabilitas Polhukhankam Dan Transformasi Pelayanan Publik	4. Peningkatan tata kelola pemerintahan yang baik dan bersih serta kondusivitas wilayah	aparatur	1 Dokumen	1,500,000	KECAMATAN SIMBANG
7 01 01 2.01 05	Koordinasi dan Penyusunan Perubahan DPA- SKPD	Jumlah Dokumen Perubahan DPA-SKPD dan Laporan Hasil Koordinasi Penyusunan Dokumen Perubahan DPA-SKPD				1 Dokumen	1,500,000	Kab. Maros, Simbang, Jenetaesa	Dana Transfer Umum-Dana Alokasi Umum	Memperkuat Stabilitas Polhukhankam Dan Transformasi Pelayanan Publik	4. Peningkatan tata kelola pemerintahan yang baik dan bersih serta kondusivitas wilayah	aparatur	1 Dokumen	1,500,000	KECAMATAN SIMBANG
7 01 01 2.01 06	Koordinasi dan Penyusunan Laporan Capaian Kinerja dan Ikhtisar Realisasi Kinerja SKPD	Jumlah Laporan Capaian Kinerja dan Ikhtisar Realisasi Kinerja SKPD dan Laporan Hasil Koordinasi Penyusunan Laporan Capaian Kinerja dan Ikhtisar Realisasi Kinerja SKPD				1 Laporan	3,000,000	Kab. Maros, Simbang, Jenetaesa	Dana Transfer Umum-Dana Alokasi Umum	Memperkuat Stabilitas Polhukhankam Dan Transformasi Pelayanan Publik	4. Peningkatan tata kelola pemerintahan yang baik dan bersih serta kondusivitas wilayah	aparatur	1 Laporan	3,000,000	KECAMATAN SIMBANG

**Penetapan Rencana Kerja Pemerintah Daerah (RKPD)  
Kabupaten Maros  
Tahun 2023**

Kode	Urusan/ Bidang Urusan/ Program/ Kegiatan/ Sub Kegiatan	Indikator Program/ Kegiatan/ Sub Kegiatan	Target Akhir Periode RPJMD	Realisasi Capaian RKPD Tahun 2021	Prakiraan Capaian Target RKPD Tahun 2022	Capaian Kinerja dan Kerangka Pendanaan						Kelompok Sasaran	Prakiraan Maju Rencana Tahun 2024		Perangkat Daerah Penanggung Jawab
						Target 2023	Pagu Indikatif	Lokasi	Sumber Dana	Prioritas			Target	Pagu Indikatif	
										Nasional	Daerah				
7 01 01 2.01 07	Evaluasi Kinerja Perangkat Daerah	Jumlah Laporan Evaluasi Kinerja Perangkat Daerah				12 Laporan	3,000,000	Kab. Maros, Simbang, Jenetaesa	Dana Transfer Umum-Dana Alokasi Umum	Memperkuat Stabilitas Polhukhankam Dan Transformasi Pelayanan Publik	4. Peningkatan tata kelola pemerintahan yang baik dan bersih serta kondusivitas wilayah	aparatur	12 Laporan	3,000,000	KECAMATAN SIMBANG
<b>7 01 01 2.02</b>	<b>Administrasi Keuangan Perangkat Daerah</b>	jumlah Dokumen Laporan Pelaksanaan Administrasi Keuangan	dokumen		dokumen	26 dokumen	<b>3,088,560,000</b>						26 dokumen	<b>3,088,560,000</b>	
7 01 01 2.02 01	Penyediaan Gaji dan Tunjangan ASN	Jumlah Orang yang Menerima Gaji dan Tunjangan ASN				31 Orang/bulan	2,900,000,000	Kab. Maros, Simbang, Jenetaesa	Dana Transfer Umum-Dana Alokasi Umum	Memperkuat Stabilitas Polhukhankam Dan Transformasi Pelayanan Publik	4. Peningkatan tata kelola pemerintahan yang baik dan bersih serta kondusivitas wilayah	aparatur	31 Orang/bulan	2,900,000,000	KECAMATAN SIMBANG
7 01 01 2.02 02	Penyediaan Administrasi Pelaksanaan Tugas ASN	Jumlah Dokumen Hasil Penyediaan Administrasi Pelaksanaan Tugas ASN				12 Dokumen	25,000,000	Kab. Maros, Simbang, Jenetaesa	Dana Transfer Umum-Dana Alokasi Umum	Memperkuat Stabilitas Polhukhankam Dan Transformasi Pelayanan Publik	4. Peningkatan tata kelola pemerintahan yang baik dan bersih serta kondusivitas wilayah	aparatur	12 Dokumen	25,000,000	KECAMATAN SIMBANG
7 01 01 2.02 03	Pelaksanaan Penatausahaan dan Pengujian/Verifikasi Keuangan SKPD	Jumlah Dokumen Penatausahaan dan Pengujian/Verifikasi Keuangan SKPD				12 Dokumen	48,560,000	Kab. Maros, Simbang, Jenetaesa	Dana Transfer Umum-Dana Alokasi Umum	Memperkuat Stabilitas Polhukhankam Dan Transformasi Pelayanan Publik	4. Peningkatan tata kelola pemerintahan yang baik dan bersih serta kondusivitas wilayah	aparatur	12 Dokumen	48,560,000	KECAMATAN SIMBANG
7 01 01 2.02 04	Koordinasi dan Pelaksanaan Akuntansi SKPD	Jumlah Dokumen Koordinasi dan Pelaksanaan Akuntansi SKPD				12 Dokumen	20,000,000	Kab. Maros, Simbang, Jenetaesa	Dana Transfer Umum-Dana Alokasi Umum	Memperkuat Stabilitas Polhukhankam Dan Transformasi Pelayanan Publik	4. Peningkatan tata kelola pemerintahan yang baik dan bersih serta kondusivitas wilayah	aparatur	12 Dokumen	20,000,000	KECAMATAN SIMBANG
7 01 01 2.02 05	Koordinasi dan Penyusunan Laporan Keuangan Akhir Tahun SKPD	Jumlah Laporan Keuangan Akhir Tahun SKPD dan Laporan Hasil Koordinasi Penyusunan Laporan Keuangan Akhir Tahun SKPD				1 Laporan	25,000,000	Kab. Maros, Simbang, Jenetaesa	Dana Transfer Umum-Dana Alokasi Umum	Memperkuat Stabilitas Polhukhankam Dan Transformasi Pelayanan Publik	4. Peningkatan tata kelola pemerintahan yang baik dan bersih serta kondusivitas wilayah	aparatur	1 Laporan	25,000,000	KECAMATAN SIMBANG
7 01 01 2.02 06	Pengelolaan dan Penyiapan Bahan Tanggapan Pemeriksaan	Jumlah Dokumen Bahan Tanggapan Pemeriksaan dan Tindak Lanjut Pemeriksaan				1 Dokumen	25,000,000	Kab. Maros, Simbang, Jenetaesa	Dana Transfer Umum-Dana Alokasi Umum	Memperkuat Stabilitas Polhukhankam Dan Transformasi Pelayanan Publik	4. Peningkatan tata kelola pemerintahan yang baik dan bersih serta kondusivitas wilayah	aparatur	1 Dokumen	25,000,000	KECAMATAN SIMBANG
7 01 01 2.02 07	Koordinasi dan Penyusunan Laporan Keuangan Bulanan/ Triwulanan/ Semesteran SKPD	Jumlah Laporan Keuangan Bulanan/ Triwulanan/ Semesteran SKPD dan Laporan Koordinasi Penyusunan Laporan Keuangan Bulanan/Triwulanan/Semesteran SKPD				18 Laporan	25,000,000	Kab. Maros, Simbang, Jenetaesa	Dana Transfer Umum-Dana Alokasi Umum	Memperkuat Stabilitas Polhukhankam Dan Transformasi Pelayanan Publik	4. Peningkatan tata kelola pemerintahan yang baik dan bersih serta kondusivitas wilayah	aparatur	18 Laporan	25,000,000	KECAMATAN SIMBANG
7 01 01 2.02 08	Penyusunan Pelaporan dan Analisis Prognosis Realisasi Anggaran	Jumlah Dokumen Pelaporan dan Analisis Prognosis Realisasi Anggaran				1 Dokumen	20,000,000	Kab. Maros, Simbang, Jenetaesa	Dana Transfer Umum-Dana Alokasi Umum	Memperkuat Stabilitas Polhukhankam Dan Transformasi Pelayanan Publik	4. Peningkatan tata kelola pemerintahan yang baik dan bersih serta kondusivitas wilayah	aparatur	1 Dokumen	20,000,000	KECAMATAN SIMBANG
<b>7 01 01 2.03</b>	<b>Administrasi Barang Milik Daerah pada Perangkat Daerah</b>	Jumlah Jenis BMD PD Penunjang Kebutuhan Pelaksanaan Urusan Pemerintahan Daerah	jenis		jenis	2 jenis	<b>17,500,000</b>						2 jenis	<b>17,500,000</b>	

**Penetapan Rencana Kerja Pemerintah Daerah (RKPD)  
Kabupaten Maros  
Tahun 2023**

Kode	Urusan/ Bidang Urusan/ Program/ Kegiatan/ Sub Kegiatan	Indikator Program/ Kegiatan/ Sub Kegiatan	Target Akhir Periode RPJMD	Realisasi Capaian RKPD Tahun 2021	Prakiraan Capaian Target RKPD Tahun 2022	Capaian Kinerja dan Kerangka Pendanaan						Kelompok Sasaran	Prakiraan Maju Rencana Tahun 2024		Perangkat Daerah Penanggung Jawab
						Target 2023	Pagu Indikatif	Lokasi	Sumber Dana	Prioritas			Target	Pagu Indikatif	
										Nasional	Daerah				
7.01.01.2.03.01	Penyusunan Perencanaan Kebutuhan Barang Milik Daerah SKPD	Jumlah Rencana Kebutuhan Barang Milik Daerah SKPD				1 Dokumen	2,500,000	Kab. Maros, Simbang, Jenetaesa	Dana Transfer Umum-Dana Alokasi Umum	Memperkuat Stabilitas Polhukhankam Dan Transformasi Pelayanan Publik	4. Peningkatan tata kelola pemerintahan yang baik dan bersih serta kondusivitas wilayah	aparatur	1 Dokumen	2,500,000	KECAMATAN SIMBANG
7.01.01.2.03.02	Pengamanan Barang Milik Daerah SKPD	Jumlah Dokumen Pengamanan Barang Milik Daerah SKPD				12 Dokumen	2,500,000	Kab. Maros, Simbang, Jenetaesa	Dana Transfer Umum-Dana Alokasi Umum	Memperkuat Stabilitas Polhukhankam Dan Transformasi Pelayanan Publik	4. Peningkatan tata kelola pemerintahan yang baik dan bersih serta kondusivitas wilayah	aparatur	12 Dokumen	2,500,000	KECAMATAN SIMBANG
7.01.01.2.03.03	Koordinasi dan Penilaian Barang Milik Daerah SKPD	Jumlah Laporan Hasil Penilaian Barang Milik Daerah dan Hasil Koordinasi Penilaian Barang Milik Daerah SKPD				1 Laporan	2,500,000	Kab. Maros, Simbang, Jenetaesa	Dana Transfer Umum-Dana Alokasi Umum	Memperkuat Stabilitas Polhukhankam Dan Transformasi Pelayanan Publik	4. Peningkatan tata kelola pemerintahan yang baik dan bersih serta kondusivitas wilayah	aparatur	1 Laporan	2,500,000	KECAMATAN SIMBANG
7.01.01.2.03.04	Pembinaan, Pengawasan, dan Pengendalian Barang Milik Daerah pada SKPD	Jumlah Laporan Hasil Pembinaan, Pengawasan, dan Pengendalian Barang Milik Daerah pada SKPD				12 Laporan	2,500,000	Kab. Maros, Simbang, Jenetaesa	Dana Transfer Umum-Dana Alokasi Umum	Memperkuat Stabilitas Polhukhankam Dan Transformasi Pelayanan Publik	4. Peningkatan tata kelola pemerintahan yang baik dan bersih serta kondusivitas wilayah	aparatur	12 Laporan	2,500,000	KECAMATAN SIMBANG
7.01.01.2.03.05	Rekonsiliasi dan Penyusunan Laporan Barang Milik Daerah pada SKPD	Jumlah Laporan Rekonsiliasi dan Penyusunan Laporan Barang Milik Daerah pada SKPD				1 Laporan	2,500,000	Kab. Maros, Simbang, Jenetaesa	Dana Transfer Umum-Dana Alokasi Umum	Memperkuat Stabilitas Polhukhankam Dan Transformasi Pelayanan Publik	4. Peningkatan tata kelola pemerintahan yang baik dan bersih serta kondusivitas wilayah	aparatur	1 Laporan	2,500,000	KECAMATAN SIMBANG
7.01.01.2.03.06	Penatausahaan Barang Milik Daerah pada SKPD	Jumlah Laporan Penatausahaan Barang Milik Daerah pada SKPD				1 Laporan	2,500,000	Kab. Maros, Simbang, Jenetaesa	Dana Transfer Umum-Dana Alokasi Umum	Memperkuat Stabilitas Polhukhankam Dan Transformasi Pelayanan Publik	4. Peningkatan tata kelola pemerintahan yang baik dan bersih serta kondusivitas wilayah	aparatur	1 Laporan	2,500,000	KECAMATAN SIMBANG
7.01.01.2.03.07	Pemanfaatan Barang Milik Daerah SKPD	Jumlah Dokumen Hasil Pemanfaatan Barang Milik Daerah SKPD				1 Dokumen	2,500,000	Kab. Maros, Simbang, Jenetaesa	Dana Transfer Umum-Dana Alokasi Umum	Memperkuat Stabilitas Polhukhankam Dan Transformasi Pelayanan Publik	4. Peningkatan tata kelola pemerintahan yang baik dan bersih serta kondusivitas wilayah	aparatur	1 Dokumen	2,500,000	KECAMATAN SIMBANG
7.01.01.2.05	<b>Administrasi Kepegawaian Perangkat Daerah</b>	Jumlah Aparatur PD Yang Mendapatkan Layanan Administrasi Kepegawaian	orang		orang	31 orang	<b>80,500,000</b>						31 orang	<b>80,500,000</b>	
7.01.01.2.05.02	Pengadaan Pakaian Dinas beserta Atribut Kelengkapannya	Jumlah Paket Pakaian Dinas beserta Atribut Kelengkapan				31 Paket	12,500,000	Kab. Maros, Simbang, Jenetaesa	Dana Transfer Umum-Dana Alokasi Umum	Memperkuat Stabilitas Polhukhankam Dan Transformasi Pelayanan Publik	4. Peningkatan tata kelola pemerintahan yang baik dan bersih serta kondusivitas wilayah	aparatur	31 Paket	12,500,000	KECAMATAN SIMBANG
7.01.01.2.05.04	Koordinasi dan Pelaksanaan Sistem Informasi Kepegawaian	Jumlah Dokumen Hasil Koordinasi dan Pelaksanaan Sistem Informasi Kepegawaian				12 Dokumen	20,000,000	Kab. Maros, Simbang, Jenetaesa	Dana Transfer Umum-Dana Alokasi Umum	Memperkuat Stabilitas Polhukhankam Dan Transformasi Pelayanan Publik	4. Peningkatan tata kelola pemerintahan yang baik dan bersih serta kondusivitas wilayah	aparatur	12 Dokumen	20,000,000	KECAMATAN SIMBANG
7.01.01.2.05.05	Monitoring, Evaluasi, dan Penilaian Kinerja Pegawai	Jumlah Dokumen Monitoring, Evaluasi, dan Penilaian Kinerja Pegawai				12 Dokumen	20,000,000	Kab. Maros, Simbang, Jenetaesa	Dana Transfer Umum-Dana Alokasi Umum	Memperkuat Stabilitas Polhukhankam Dan Transformasi Pelayanan Publik	4. Peningkatan tata kelola pemerintahan yang baik dan bersih serta kondusivitas wilayah	aparatur	12 Dokumen	20,000,000	KECAMATAN SIMBANG

**Penetapan Rencana Kerja Pemerintah Daerah (RKPD)  
Kabupaten Maros  
Tahun 2023**

Kode	Urusan/ Bidang Urusan/ Program/ Kegiatan/ Sub Kegiatan	Indikator Program/ Kegiatan/ Sub Kegiatan	Target Akhir Periode RPJMD	Realisasi Capaian RKPD Tahun 2021	Prakiraan Capaian Target RKPD Tahun 2022	Capaian Kinerja dan Kerangka Pendanaan						Kelompok Sasaran	Prakiraan Maju Rencana Tahun 2024		Perangkat Daerah Penanggung Jawab
						Target 2023	Pagu Indikatif	Lokasi	Sumber Dana	Prioritas			Target	Pagu Indikatif	
										Nasional	Daerah				
7.01.01.2.05.09	Pendidikan dan Pelatihan Pegawai Berdasarkan Tugas dan Fungsi	Jumlah Pegawai Berdasarkan Tugas dan Fungsi yang Mengikuti Pendidikan dan Pelatihan				31 Orang	8,000,000	Kab. Maros, Simbang, Jenetaesa	Dana Transfer Umum-Dana Alokasi Umum	Memperkuat Stabilitas Polhukhankam Dan Transformasi Pelayanan Publik	4. Peningkatan tata kelola pemerintahan yang baik dan bersih serta kondusivitas wilayah	aparatur	31 Orang	8,000,000	KECAMATAN SIMBANG
7.01.01.2.05.10	Sosialisasi Peraturan Perundang-Undangan	Jumlah Orang yang Mengikuti Sosialisasi Peraturan Perundang-Undangan				50 Orang	20,000,000	Kab. Maros, Simbang, Jenetaesa	Dana Transfer Umum-Dana Alokasi Umum	Memperkuat Stabilitas Polhukhankam Dan Transformasi Pelayanan Publik	4. Peningkatan tata kelola pemerintahan yang baik dan bersih serta kondusivitas wilayah	aparatur	50 Orang	20,000,000	KECAMATAN SIMBANG
<b>7.01.01.2.06</b>	<b>Administrasi Umum Perangkat Daerah</b>	jumlah Jenis Layanan Administrasi Umum PD Yang Dilaksanakan	jenis		jenis	6 jenis	<b>277,039,927</b>						6 jenis	<b>277,039,927</b>	
7.01.01.2.06.01	Penyediaan Komponen Instalasi Listrik/Penerangan Bangunan Kantor	Jumlah Paket Komponen Instalasi Listrik/Penerangan Bangunan Kantor yang Disediakan				12 Paket	4,964,927	Kab. Maros, Simbang, Jenetaesa	Dana Transfer Umum-Dana Alokasi Umum	Memperkuat Stabilitas Polhukhankam Dan Transformasi Pelayanan Publik	4. Peningkatan tata kelola pemerintahan yang baik dan bersih serta kondusivitas wilayah	aparatur	12 Paket	4,964,927	KECAMATAN SIMBANG
7.01.01.2.06.03	Penyediaan Peralatan Rumah Tangga	Jumlah Paket Peralatan Rumah Tangga yang Disediakan				6 Paket	5,969,000	Kab. Maros, Simbang, Jenetaesa	Dana Transfer Umum-Dana Alokasi Umum	Memperkuat Stabilitas Polhukhankam Dan Transformasi Pelayanan Publik	4. Peningkatan tata kelola pemerintahan yang baik dan bersih serta kondusivitas wilayah	aparatur	6 Paket	5,969,000	KECAMATAN SIMBANG
7.01.01.2.06.04	Penyediaan Bahan Logistik Kantor	Jumlah Paket Bahan Logistik Kantor yang Disediakan				52 Paket	29,224,000	Kab. Maros, Simbang, Jenetaesa	Dana Transfer Umum-Dana Alokasi Umum	Memperkuat Stabilitas Polhukhankam Dan Transformasi Pelayanan Publik	4. Peningkatan tata kelola pemerintahan yang baik dan bersih serta kondusivitas wilayah	aparatur	52 Paket	29,224,000	KECAMATAN SIMBANG
7.01.01.2.06.05	Penyediaan Barang Cetak dan Penggandaan	Jumlah Paket Barang Cetak dan Penggandaan yang Disediakan				6 Paket	15,000,000	Kab. Maros, Simbang, Jenetaesa	Dana Transfer Umum-Dana Alokasi Umum	Memperkuat Stabilitas Polhukhankam Dan Transformasi Pelayanan Publik	4. Peningkatan tata kelola pemerintahan yang baik dan bersih serta kondusivitas wilayah	aparatur	6 Paket	15,000,000	KECAMATAN SIMBANG
7.01.01.2.06.06	Penyediaan Bahan Bacaan dan Peraturan Perundang-undangan	Jumlah Dokumen Bahan Bacaan dan Peraturan Perundang-undangan yang Disediakan				6 Dokumen	25,000,000	Kab. Maros, Simbang, Jenetaesa	Dana Transfer Umum-Dana Alokasi Umum	Memperkuat Stabilitas Polhukhankam Dan Transformasi Pelayanan Publik	4. Peningkatan tata kelola pemerintahan yang baik dan bersih serta kondusivitas wilayah	aparatur	6 Dokumen	25,000,000	KECAMATAN SIMBANG
7.01.01.2.06.07	Penyediaan Bahan/Material	Jumlah Paket Bahan/Material yang Disediakan				20 Paket	25,000,000	Kab. Maros, Simbang, Jenetaesa	Dana Transfer Umum-Dana Alokasi Umum	Memperkuat Stabilitas Polhukhankam Dan Transformasi Pelayanan Publik	4. Peningkatan tata kelola pemerintahan yang baik dan bersih serta kondusivitas wilayah	aparatur	20 Paket	25,000,000	KECAMATAN SIMBANG
7.01.01.2.06.08	Fasilitasi Kunjungan Tamu	Jumlah Laporan Fasilitasi Kunjungan Tamu				750 Laporan	30,000,000	Kab. Maros, Simbang, Jenetaesa	Dana Transfer Umum-Dana Alokasi Umum	Memperkuat Stabilitas Polhukhankam Dan Transformasi Pelayanan Publik	4. Peningkatan tata kelola pemerintahan yang baik dan bersih serta kondusivitas wilayah	aparatur	750 Laporan	30,000,000	KECAMATAN SIMBANG
7.01.01.2.06.09	Penyelenggaraan Rapat Koordinasi dan Konsultasi SKPD	Jumlah Laporan Penyelenggaraan Rapat Koordinasi dan Konsultasi SKPD				252 Laporan	91,882,000	Kab. Maros, Simbang, Jenetaesa	Dana Transfer Umum-Dana Alokasi Umum	Memperkuat Stabilitas Polhukhankam Dan Transformasi Pelayanan Publik	4. Peningkatan tata kelola pemerintahan yang baik dan bersih serta kondusivitas wilayah	aparatur	252 Laporan	91,882,000	KECAMATAN SIMBANG

**Penetapan Rencana Kerja Pemerintah Daerah (RKPD)  
Kabupaten Maros  
Tahun 2023**

Kode	Urusan/ Bidang Urusan/ Program/ Kegiatan/ Sub Kegiatan	Indikator Program/ Kegiatan/ Sub Kegiatan	Target Akhir Periode RPJMD	Realisasi Capaian RKPD Tahun 2021	Prakiraan Capaian Target RKPD Tahun 2022	Capaian Kinerja dan Kerangka Pendanaan						Kelompok Sasaran	Prakiraan Maju Rencana Tahun 2024		Perangkat Daerah Penanggung Jawab
						Target 2023	Pagu Indikatif	Lokasi	Sumber Dana	Prioritas			Target	Pagu Indikatif	
										Nasional	Daerah				
7 01 01 2.06 10	Penatausahaan Arsip Dinamis pada SKPD	Jumlah Dokumen Penatausahaan Arsip Dinamis pada SKPD				12 Dokumen	20,000,000	Kab. Maros, Simbang, Jenetaesa	Dana Transfer Umum-Dana Alokasi Umum	Memperkuat Stabilitas Polhukhankam Dan Transformasi Pelayanan Publik	4. Peningkatan tata kelola pemerintahan yang baik dan bersih serta kondusivitas wilayah	aparatur	12 Dokumen	20,000,000	KECAMATAN SIMBANG
7 01 01 2.06 11	Dukungan Pelaksanaan Sistem Pemerintahan Berbasis Elektronik pada SKPD	Jumlah Dokumen Dukungan Pelaksanaan Sistem Pemerintahan Berbasis Elektronik pada SKPD				2 Dokumen	30,000,000	Kab. Maros, Simbang, Jenetaesa	Dana Transfer Umum-Dana Alokasi Umum	Memperkuat Stabilitas Polhukhankam Dan Transformasi Pelayanan Publik	4. Peningkatan tata kelola pemerintahan yang baik dan bersih serta kondusivitas wilayah	aparatur	2 Dokumen	30,000,000	KECAMATAN SIMBANG
7 01 01 2.07	<b>Pengadaan Barang Milik Daerah Penunjang Urusan Pemerintahan Daerah</b>	Jumlah Jenis BMD PD Penunjang Kebutuhan Pelaksanaan Urusan Pemerintahan Daerah	jenis		jenis	2 jenis	<b>455,000,000</b>						2 jenis	<b>455,000,000</b>	
7 01 01 2.07 05	Pengadaan Mebel	Jumlah Paket Mebel yang Disediakan				6 Unit	35,000,000	Kab. Maros, Simbang, Jenetaesa	Dana Transfer Umum-Dana Alokasi Umum	Memperkuat Stabilitas Polhukhankam Dan Transformasi Pelayanan Publik	4. Peningkatan tata kelola pemerintahan yang baik dan bersih serta kondusivitas wilayah	aparatur	6 Unit	35,000,000	KECAMATAN SIMBANG
7 01 01 2.07 06	Pengadaan Peralatan dan Mesin Lainnya	Jumlah Unit Peralatan dan Mesin Lainnya yang Disediakan				6 Unit	20,000,000	Kab. Maros, Simbang, Jenetaesa	Dana Transfer Umum-Dana Alokasi Umum	Memperkuat Stabilitas Polhukhankam Dan Transformasi Pelayanan Publik	4. Peningkatan tata kelola pemerintahan yang baik dan bersih serta kondusivitas wilayah	aparatur	6 Unit	20,000,000	KECAMATAN SIMBANG
7 01 01 2.07 09	Pengadaan Gedung Kantor atau Bangunan Lainnya	Jumlah Unit Gedung Kantor atau Bangunan Lainnya yang Disediakan				1 Unit	200,000,000	Kab. Maros, Simbang, Jenetaesa	Dana Transfer Umum-Dana Alokasi Umum	Memperkuat Stabilitas Polhukhankam Dan Transformasi Pelayanan Publik	4. Peningkatan tata kelola pemerintahan yang baik dan bersih serta kondusivitas wilayah	aparatur	1 Unit	200,000,000	KECAMATAN SIMBANG
7 01 01 2.07 10	Pengadaan Sarana dan Prasarana Gedung Kantor atau Bangunan Lainnya	Jumlah Unit Sarana dan Prasarana Gedung Kantor atau Bangunan Lainnya yang Disediakan				15 Unit	200,000,000	Kab. Maros, Simbang, Jenetaesa		Memperkuat Stabilitas Polhukhankam Dan Transformasi Pelayanan Publik	4. Peningkatan tata kelola pemerintahan yang baik dan bersih serta kondusivitas wilayah	aparatur	15 Unit	200,000,000	KECAMATAN SIMBANG
7 01 01 2.08	<b>Penyediaan Jasa Penunjang Urusan Pemerintahan Daerah</b>	jumlah Jenis Jasa Penunjang Urusan Pemerintahan Daerah	jenis		jenis	2 jenis	<b>151,270,000</b>						2 jenis	<b>151,270,000</b>	
7 01 01 2.08 01	Penyediaan Jasa Surat Menyurat	Jumlah Laporan Penyediaan Jasa Surat Menyurat				1 Laporan	13,870,000	Kab. Maros, Simbang, Jenetaesa	Dana Transfer Umum-Dana Alokasi Umum	Memperkuat Stabilitas Polhukhankam Dan Transformasi Pelayanan Publik	4. Peningkatan tata kelola pemerintahan yang baik dan bersih serta kondusivitas wilayah	aparatur	1 Laporan	13,870,000	KECAMATAN SIMBANG
7 01 01 2.08 02	Penyediaan Jasa Komunikasi, Sumber Daya Air dan Listrik	Jumlah Laporan Penyediaan Jasa Komunikasi, Sumber Daya Air dan Listrik yang Disediakan				12 Laporan	12,000,000	Kab. Maros, Simbang, Jenetaesa	Dana Transfer Umum-Dana Alokasi Umum	Memperkuat Stabilitas Polhukhankam Dan Transformasi Pelayanan Publik	4. Peningkatan tata kelola pemerintahan yang baik dan bersih serta kondusivitas wilayah	aparatur	12 Laporan	12,000,000	KECAMATAN SIMBANG
7 01 01 2.08 03	Penyediaan Jasa Peralatan dan Perlengkapan Kantor	Jumlah Laporan Penyediaan Jasa Peralatan dan Perlengkapan Kantor yang Disediakan				12 Laporan	25,000,000	Kab. Maros, Simbang, Jenetaesa	Dana Transfer Umum-Dana Alokasi Umum	Memperkuat Stabilitas Polhukhankam Dan Transformasi Pelayanan Publik	4. Peningkatan tata kelola pemerintahan yang baik dan bersih serta kondusivitas wilayah	aparatur	12 Laporan	25,000,000	KECAMATAN SIMBANG

**Penetapan Rencana Kerja Pemerintah Daerah (RKPD)  
Kabupaten Maros  
Tahun 2023**

Kode	Urusan/ Bidang Urusan/ Program/ Kegiatan/ Sub Kegiatan	Indikator Program/ Kegiatan/ Sub Kegiatan	Target Akhir Periode RPJMD	Realisasi Capaian RKPD Tahun 2021	Prakiraan Capaian Target RKPD Tahun 2022	Capaian Kinerja dan Kerangka Pendanaan						Kelompok Sasaran	Prakiraan Maju Rencana Tahun 2024		Perangkat Daerah Penanggung Jawab
						Target 2023	Pagu Indikatif	Lokasi	Sumber Dana	Prioritas			Target	Pagu Indikatif	
										Nasional	Daerah				
7 01 01 2.08 04	Penyediaan Jasa Pelayanan Umum Kantor	Jumlah Laporan Penyediaan Jasa Pelayanan Umum Kantor yang Disediakan				3 Laporan	100,400,000	Kab. Maros, Simbang, Jenetaesa	Dana Transfer Umum-Dana Alokasi Umum	Memperkuat Stabilitas Polhukhankam Dan Transformasi Pelayanan Publik	4. Peningkatan tata kelola pemerintahan yang baik dan bersih serta kondusivitas wilayah	aparatur	3 Laporan	100,400,000	KECAMATAN SIMBANG
7 01 01 2.09	<b>Pemeliharaan Barang Milik Daerah Penunjang Urusan Pemerintahan Daerah</b>	Jumlah Jenis BMD PD Penunjang Kebutuhan Pelaksanaan Urusan Pemerintahan Daerah Yang berda Dalam Kondisi Baik	jenis		jenis	2 jenis	<b>31,000,000</b>						2 jenis	<b>36,000,000</b>	
7 01 01 2.09 06	Pemeliharaan Peralatan dan Mesin Lainnya	Jumlah Peralatan dan Mesin Lainnya yang Dipelihara				1 Unit	21,500,000	Kab. Maros, Simbang, Jenetaesa	Dana Transfer Umum-Dana Alokasi Umum	Memperkuat Stabilitas Polhukhankam Dan Transformasi Pelayanan Publik	4. Peningkatan tata kelola pemerintahan yang baik dan bersih serta kondusivitas wilayah	aparatur	1 Unit	23,000,000	KECAMATAN SIMBANG
7 01 01 2.09 09	Pemeliharaan/Rehabilitasi Gedung Kantor dan Bangunan Lainnya	Jumlah Gedung Kantor dan Bangunan Lainnya yang Dipelihara/Direhabilitasi				1 Unit	9,500,000	Kab. Maros, Simbang, Jenetaesa	Dana Transfer Umum-Dana Alokasi Umum	Memperkuat Stabilitas Polhukhankam Dan Transformasi Pelayanan Publik	4. Peningkatan tata kelola pemerintahan yang baik dan bersih serta kondusivitas wilayah	aparatur	1 Unit	13,000,000	KECAMATAN SIMBANG
7 01 02	<b>PROGRAM PENYELENGGARAAN PEMERINTAHAN DAN PELAYANAN PUBLIK</b>	Persentase Kepuasan Masyarakat Terhadap Pelayanan Publik di Kecamatan	persen		persen	100 persen	<b>140,000,000</b>						100 persen	<b>140,000,000</b>	
7 01 02 2.01	<b>Koordinasi Penyelenggaraan Kegiatan Pemerintahan di Tingkat Kecamatan</b>	Jumlah urusan pemerintahan yang dilaksanakan pada tingkat kecamatan	urusan		urusan	2 urusan	<b>20,000,000</b>						2 urusan	<b>20,000,000</b>	
7 01 02 2.01 02	Peningkatan Efektifitas Kegiatan Pemerintahan di Tingkat Kecamatan	Jumlah Dokumen Peningkatan Efektifitas Kegiatan Pemerintahan di Tingkat Kecamatan				1 Dokumen	20,000,000	Kab. Maros, Simbang, Jenetaesa	Dana Transfer Umum-Dana Alokasi Umum	Memperkuat Stabilitas Polhukhankam Dan Transformasi Pelayanan Publik	4. Peningkatan tata kelola pemerintahan yang baik dan bersih serta kondusivitas wilayah	Masyarakat dan aratur	1 Dokumen	20,000,000	KECAMATAN SIMBANG
7 01 02 2.02	<b>Penyelenggaraan Urusan Pemerintahan yang Tidak Dilaksanakan oleh Unit Kerja Perangkat Daerah yang Ada di Kecamatan</b>	Jumlah Laporan Pelaksanaan Kewenangan Lain yang Dilimpahkan/urusan peemrintahan yang dilimpahkan kepada camat	kegiatan		kegiatan	1 kegiatan	<b>100,000,000</b>						1 kegiatan	<b>100,000,000</b>	
7 01 02 2.02 02	Fasilitasi Percepatan Pencapaian Standar Pelayanan Minimal di Wilayah Kecamatan	Jumlah Laporan Fasilitasi Percepatan Pencapaian Standar Pelayanan Minimal di Wilayah Kecamatan				6 Laporan	100,000,000	Kab. Maros, Simbang, Jenetaesa	Dana Transfer Umum-Dana Alokasi Umum	Memperkuat Stabilitas Polhukhankam Dan Transformasi Pelayanan Publik	4. Peningkatan tata kelola pemerintahan yang baik dan bersih serta kondusivitas wilayah	masyarakat dan aparatur	6 Laporan	100,000,000	KECAMATAN SIMBANG
7 01 02 2.04	<b>Pelaksanaan Urusan Pemerintahan yang Dilimpahkan kepada Camat</b>	Jumlah urusan peemrintahan yang dilimpahkan kepada camat	urusan		urusan	3 urusan	<b>20,000,000</b>						3 urusan	<b>20,000,000</b>	

**Penetapan Rencana Kerja Pemerintah Daerah (RKPD)  
Kabupaten Maros  
Tahun 2023**

Kode	Urusan/ Bidang Urusan/ Program/ Kegiatan/ Sub Kegiatan	Indikator Program/ Kegiatan/ Sub Kegiatan	Target Akhir Periode RPJMD	Realisasi Capaian RKPD Tahun 2021	Prakiraan Capaian Target RKPD Tahun 2022	Capaian Kinerja dan Kerangka Pendanaan						Kelompok Sasaran	Prakiraan Maju Rencana Tahun 2024		Perangkat Daerah Penanggung Jawab
						Target 2023	Pagu Indikatif	Lokasi	Sumber Dana	Prioritas			Target	Pagu Indikatif	
										Nasional	Daerah				
7 01 02 2.04 01	Pelaksanaan Urusan Pemerintahan yang Terkait dengan Pelayanan Perizinan Non Usaha	Jumlah Dokumen Non Perizinan Usaha yang Dilaksanakan				4 Dokumen	5,000,000	Kab. Maros, Simbang, Jenetaesa	Dana Transfer Umum-Dana Alokasi Umum	Memperkuat Stabilitas Polhukhankam Dan Transformasi Pelayanan Publik	4. Peningkatan tata kelola pemerintahan yang baik dan bersih serta kondusivitas wilayah	masyarakat dan aparatur	4 Dokumen	5,000,000	KECAMATAN SIMBANG
7 01 02 2.04 02	Pelaksanaan Urusan Pemerintahan yang terkait dengan Nonperizinan	Jumlah Laporan Pelaksanaan Nonperizinan pada Urusan Pemerintahan				13 Laporan	5,000,000	Kab. Maros, Simbang, Jenetaesa	Dana Transfer Umum-Dana Alokasi Umum	Memperkuat Stabilitas Polhukhankam Dan Transformasi Pelayanan Publik	4. Peningkatan tata kelola pemerintahan yang baik dan bersih serta kondusivitas wilayah	masyarakat dan aparatur	13 Laporan	5,000,000	KECAMATAN SIMBANG
7 01 02 2.04 03	Pelaksanaan Urusan Pemerintahan yang Terkait dengan Kewenangan Lain yang Dilimpahkan	Jumlah Laporan Pelaksanaan Kewenangan Lain yang Dilimpahkan				1 Laporan	10,000,000	Kab. Maros, Simbang, Jenetaesa	Dana Transfer Umum-Dana Alokasi Umum	Memperkuat Stabilitas Polhukhankam Dan Transformasi Pelayanan Publik	4. Peningkatan tata kelola pemerintahan yang baik dan bersih serta kondusivitas wilayah	masyarakat dan aparatur	1 Laporan	10,000,000	KECAMATAN SIMBANG
7 01 03	<b>PROGRAM PEMBERDAYAAN MASYARAKAT DESA DAN KELURAHAN</b>	Persentase Partisipasi Aktif Masyarakat di Kecamatan Dalam Kegiatan Pembangunan	persen		persen	100 persen	<b>129,989,000</b>						100 persen	<b>139,989,000</b>	
7 01 03 2.01	<b>Koordinasi Kegiatan Pemberdayaan Desa</b>	Jumlah masyarakat yang terlibat pada kegiatan pemberdayaan desa yang dilaksanakan	orang		orang	1.085 orang	<b>129,989,000</b>						1.085 orang	<b>139,989,000</b>	
7 01 03 2.01 02	Sinkronisasi Program Kerja dan Kegiatan Pemberdayaan Masyarakat yang Dilakukan oleh Pemerintah dan Swasta di Wilayah Kerja Kecamatan	Jumlah Dokumen Sinkronisasi Program Kerja dan Kegiatan Pemberdayaan Masyarakat yang Dilakukan oleh Pemerintah dan Swasta di Wilayah Kerja Kecamatan				2 Dokumen	50,000,000	Kab. Maros, Simbang, Jenetaesa	Dana Transfer Umum-Dana Alokasi Umum	Memperkuat Stabilitas Polhukhankam Dan Transformasi Pelayanan Publik	2. Percepatan pengurangan kemiskinan dan pengangguran	Masyarakat dan Aparatur	2 Dokumen	55,000,000	KECAMATAN SIMBANG
7 01 03 2.01 03	Peningkatan Efektifitas Kegiatan Pemberdayaan Masyarakat di Wilayah Kecamatan	Jumlah Laporan Peningkatan Efektivitas Kegiatan Pemberdayaan Masyarakat di Wilayah Kecamatan				2 Laporan	79,989,000	Kab. Maros, Simbang, Jenetaesa	Dana Transfer Umum-Dana Alokasi Umum	Memperkuat Stabilitas Polhukhankam Dan Transformasi Pelayanan Publik	2. Percepatan pengurangan kemiskinan dan pengangguran	Masyarakat dan Aparatur	2 Laporan	84,989,000	KECAMATAN SIMBANG
7 01 04	<b>PROGRAM KOORDINASI KETENTERAMAN DAN KETERTIBAN UMUM</b>	Persentase penurunan kasus pelanggaran K3 dan pelanggaran Perda di Wilayah Kecamatan	persen		persen	100 persen	<b>10,000,000</b>						100 persen	<b>15,000,000</b>	
7 01 04 7.03	<b>Koordinasi Upaya Penyelenggaraan Ketenteraman dan Ketertiban Umum</b>	Jumlah masyarakat yang terlibat dalam upaya penyelenggaraan ketenteraman dan ketertiban umum	orang		orang	500 orang	<b>10,000,000</b>						500 orang	<b>15,000,000</b>	
7 01 04 7.03 01	Sinergitas dengan Kepolisian Negara Republik Indonesia, Tentara Nasional Indonesia dan Instansi Vertikal di Wilayah Kecamatan	Jumlah Laporan Hasil Sinergitas dengan Kepolisian Negara Republik Indonesia, Tentara Nasional Indonesia dan Instansi Vertikal di Wilayah Kecamatan				7 Laporan	10,000,000	Kab. Maros, Simbang, Jenetaesa	Dana Transfer Umum-Dana Alokasi Umum	Memperkuat Stabilitas Polhukhankam Dan Transformasi Pelayanan Publik	3. Pemantapan kualitas hidup dan kapasitas sumber daya manusia menuju SDM berdaya saing	Masyarakat dan Aparatur	7 Laporan	15,000,000	KECAMATAN SIMBANG



**Penetapan Rencana Kerja Pemerintah Daerah (RKPD)  
Kabupaten Maros  
Tahun 2023**

Kode	Kode	Kode	Kode	Kode	Urusan/ Bidang Urusan/ Program/ Kegiatan/ Sub Kegiatan	Indikator Program/ Kegiatan/ Sub Kegiatan	Target Akhir Periode RPJMD	Realisasi Capaian RKPD Tahun 2021	Prakiraan Capaian Target RKPD Tahun 2022	Capaian Kinerja dan Kerangka Pendanaan					Kelompok Sasaran	Prakiraan Maju Rencana Tahun 2024		Perangkat Daerah Penanggung Jawab	
										Target 2023	Pagu Indikatif	Lokasi	Sumber Dana	Prioritas		Target	Pagu Indikatif		
														Nasional					Daerah
7	01	05			<b>PROGRAM PENYELENGGARAAN URUSAN PEMERINTAHAN UMUM</b>	Persentase Masyarakat di Wilayah Kecamatan yang mendapatkan Pembinaan Wawasan Kebangsaan dan Ketahanan Nasional	persen		persen	100 persen	<b>245,000,000</b>					100 persen	<b>245,000,000</b>		
7	01	05	2.01		<b>Penyelenggaraan Urusan Pemerintahan Umum Sesuai Penugasan Kepala Daerah</b>	Jumlah urusan pemerintahan daerah sesuai penugasan kepala daerah yang diselenggarakan	urusan		urusan	3 urusan	<b>245,000,000</b>					3 urusan	<b>245,000,000</b>		
7	01	05	2.01	01	Pembinaan Wawasan Kebangsaan dan Ketahanan Nasional dalam rangka Memantapkan Pengamalan Pancasila, Pelaksanaan Undang-Undang Dasar Negara Republik Indonesia Tahun 1945, Pelestarian Bhinneka Tunggal Ika serta Pemertahanan dan Pemeliharaan Keutuhan Negara Kesatuan Republik Indonesia	Jumlah Orang yang Mengikuti Pembinaan Wawasan Kebangsaan dan Ketahanan Nasional dalam rangka Memantapkan Pengamalan Pancasila, Pelaksanaan Undang- Undang Dasar Negara Republik Indonesia Tahun 1945, Pelestarian Bhinneka Tunggal Ika serta Pemertahanan dan Pemeliharaan Keutuhan Negara Kesatuan Republik Indonesia			1.418 Orang	102,420,000	Kab. Maros, Simbang, Jenetaesa	Dana Transfer Umum-Dana Alokasi Umum	Memperkuat Stabilitas Polhukhankam Dan Transformasi Pelayanan Publik	3. Pemantapan kualitas hidup dan kapasitas sumber daya manusia menuju SDM berdaya saing	Masyarakat dan Aparatur	1.418 Orang	102,420,000	KECAMATAN SIMBANG	
7	01	05	2.01	02	Fasilitasi, Koordinasi dan Pembinaan (Bimtek, Sosialisasi, Konsultasi) Wawasan Kebangsaan dan Ketahanan Nasional	Jumlah Orang yang Mengikuti Fasilitasi, Koordinasi dan Pembinaan (Bimtek, Sosialisasi, Konsultasi) Wawasan Kebangsaan dan Ketahanan Nasional			400 Orang	52,580,000	Kab. Maros, Simbang, Jenetaesa	Dana Transfer Umum-Dana Alokasi Umum	Memperkuat Stabilitas Polhukhankam Dan Transformasi Pelayanan Publik	3. Pemantapan kualitas hidup dan kapasitas sumber daya manusia menuju SDM berdaya saing	Masyarakat dan Aparatur	400 Orang	52,580,000	KECAMATAN SIMBANG	
7	01	05	2.01	04	Pembinaan Kerukunan Antar Suku dan Intra Suku, Umat Beragama, Ras, dan Golongan Lainnya Guna Mewujudkan Stabilitas Keamanan Lokal, Regional, dan Nasional	Jumlah Orang yang Mengikuti Pembinaan Kerukunan Antar Suku dan Intra Suku, Umat Beragama, Ras, dan Golongan Lainnya Guna Mewujudkan Stabilitas Keamanan Lokal, Regional, dan Nasional			13000 Orang	75,000,000	Kab. Maros, Simbang, Jenetaesa	Dana Transfer Umum-Dana Alokasi Umum	Memperkuat Stabilitas Polhukhankam Dan Transformasi Pelayanan Publik	1. Peningkatan pertumbuhan dan ketahanan ekonomi secara berkelanjutan dengan memperhatikan keberlanjutan lingkungan hidup dan ketahanan bencana	Masyarakat dan Aparatur	13000 Orang	75,000,000	KECAMATAN SIMBANG	
7	01	05	2.01	08	Pelaksanaan Tugas Forum Koordinasi Pimpinan di Kecamatan	Jumlah Dokumen Tugas Forum Koordinasi Pimpinan di Kecamatan			1 Dokumen	15,000,000	Kab. Maros, Simbang, Jenetaesa	Dana Transfer Umum-Dana Alokasi Umum	Memperkuat Stabilitas Polhukhankam Dan Transformasi Pelayanan Publik	3. Pemantapan kualitas hidup dan kapasitas sumber daya manusia menuju SDM berdaya saing	Masyarakat dan Aparatur	1 Dokumen	15,000,000	KECAMATAN SIMBANG	

**Penetapan Rencana Kerja Pemerintah Daerah (RKPD)  
Kabupaten Maros  
Tahun 2023**

Kode	Urusan/ Bidang Urusan/ Program/ Kegiatan/ Sub Kegiatan	Indikator Program/ Kegiatan/ Sub Kegiatan	Target Akhir Periode RPJMD	Realisasi Capaian RKPD Tahun 2021	Prakiraan Capaian Target RKPD Tahun 2022	Capaian Kinerja dan Kerangka Pendanaan						Kelompok Sasaran	Prakiraan Maju Rencana Tahun 2024		Perangkat Daerah Penanggung Jawab
						Target 2023	Pagu Indikatif	Lokasi	Sumber Dana	Prioritas			Target	Pagu Indikatif	
										Nasional	Daerah				
7 01 06	<b>PROGRAM PEMBINAAN DAN PENGAWASAN PEMERINTAHAN DESA</b>	Persentase Desa Yang Menyelenggarakan Administrasi Pemerintahan Desa Sesuai Ketentuan Peraturan Perundang - Undangan	persen		persen	100 persen	<b>20,000,000</b>						100 persen	<b>25,000,000</b>	
7 01 06 2.01	<b>Fasilitasi, Rekomendasi dan Koordinasi Pembinaan dan Pengawasan Pemerintahan Desa</b>	Jumlah desa yang mendapatkan fasilitasi dan pembinaan penyelenggaraan administrasi pemerintah desa sesuai ketentuan yang berlaku	Desa		Desa	6 Desa	<b>20,000,000</b>						6 Desa	<b>25,000,000</b>	
7 01 06 2.01 03	Fasilitasi Pengelolaan Keuangan Desa dan Pendayagunaan Aset Desa	Jumlah Dokumen yang Difasilitasi dalam rangka Pengelolaan Keuangan Desa dan Pendayagunaan Aset Desa				6 Dokumen	20,000,000	Kab. Maros, Simbang, Jenetaesa	Dana Transfer Umum-Dana Alokasi Umum	Memperkuat Stabilitas Polhukhankam Dan Transformasi Pelayanan Publik	4. Peningkatan tata kelola pemerintahan yang baik dan bersih serta kondusivitas wilayah	Masyarakat dan Aparatur	6 Dokumen	25,000,000	KECAMATAN SIMBANG
7		<b>UNSUR KEWILAYAHAN</b>													
7 01		<b>KECAMATAN</b>													
7 01 01	<b>PROGRAM PENUNJANG URUSAN PEMERINTAHAN DAERAH KABUPATEN/KOTA</b>	Persentase Layanan Penunjang Urusan Pemerintahan Daerah	persen		persen	100 persen	<b>4,766,596,476</b>						100 persen	<b>4,766,596,476</b>	
7 01 01 2.01	<b>Perencanaan, Penganggaran, dan Evaluasi Kinerja Perangkat Daerah</b>	Jumlah Dokumen Perencanaan Dan Pelaporan Perangkat Daerah	Dokumen		Dokumen	19 Dokumen	<b>31,500,000</b>						19 Dokumen	<b>31,500,000</b>	
7 01 01 2.01 01	Penyusunan Dokumen Perencanaan Perangkat Daerah	Jumlah Dokumen Perencanaan Perangkat Daerah				1 Dokumen	7,000,000	Kab. Maros, Mandai, Bontoa	Dana Transfer Umum-Dana Alokasi Umum	Memperkuat Stabilitas Polhukhankam Dan Transformasi Pelayanan Publik	4. Peningkatan tata kelola pemerintahan yang baik dan bersih serta kondusivitas wilayah	Aparatur ASN	1 Dokumen	7,000,000	KECAMATAN MANDAI
7 01 01 2.01 02	Koordinasi dan Penyusunan Dokumen RKA-SKPD	Jumlah Dokumen RKA- SKPD dan Laporan Hasil Koordinasi Penyusunan Dokumen RKA-SKPD				2 Dokumen	3,000,000	Semua Kab/Kota, Semua Kecamatan, Semua Kelurahan	Dana Transfer Umum-Dana Alokasi Umum	Memperkuat Stabilitas Polhukhankam Dan Transformasi Pelayanan Publik	4. Peningkatan tata kelola pemerintahan yang baik dan bersih serta kondusivitas wilayah	Aparatur ASN	2 Dokumen	3,000,000	KECAMATAN MANDAI
7 01 01 2.01 03	Koordinasi dan Penyusunan Dokumen Perubahan RKA- SKPD	Jumlah Dokumen Perubahan RKA-SKPD dan Laporan Hasil Koordinasi Penyusunan Dokumen Perubahan RKA-SKPD				1 Dokumen	3,100,000	Kab. Maros, Mandai, Bontoa	Dana Transfer Umum-Dana Alokasi Umum	Memperkuat Stabilitas Polhukhankam Dan Transformasi Pelayanan Publik	4. Peningkatan tata kelola pemerintahan yang baik dan bersih serta kondusivitas wilayah	Aparatur ASN	1 Dokumen	3,100,000	KECAMATAN MANDAI
7 01 01 2.01 04	Koordinasi dan Penyusunan DPA-SKPD	Jumlah Dokumen DPA- SKPD dan Laporan Hasil Koordinasi Penyusunan Dokumen DPA-SKPD				2 Dokumen	3,200,000	Kab. Maros, Mandai, Bontoa	Dana Transfer Umum-Dana Alokasi Umum	Memperkuat Stabilitas Polhukhankam Dan Transformasi Pelayanan Publik	4. Peningkatan tata kelola pemerintahan yang baik dan bersih serta kondusivitas wilayah	Aparatur ASN	2 Dokumen	3,200,000	KECAMATAN MANDAI

**Penetapan Rencana Kerja Pemerintah Daerah (RKPD)  
Kabupaten Maros  
Tahun 2023**

Kode	Urusan/ Bidang Urusan/ Program/ Kegiatan/ Sub Kegiatan	Indikator Program/ Kegiatan/ Sub Kegiatan	Target Akhir Periode RPJMD	Realisasi Capaian RKPD Tahun 2021	Prakiraan Capaian Target RKPD Tahun 2022	Capaian Kinerja dan Kerangka Pendanaan						Kelompok Sasaran	Prakiraan Maju Rencana Tahun 2024		Perangkat Daerah Penanggung Jawab
						Target 2023	Pagu Indikatif	Lokasi	Sumber Dana	Prioritas			Target	Pagu Indikatif	
										Nasional	Daerah				
7.01.01.2.01.05	Koordinasi dan Penyusunan Perubahan DPA- SKPD	Jumlah Dokumen Perubahan DPA-SKPD dan Laporan Hasil Koordinasi Penyusunan Dokumen Perubahan DPA-SKPD				2 Dokumen	3,200,000	Kab. Maros, Mandai, Bontoa	Dana Transfer Umum-Dana Alokasi Umum	Memperkuat Stabilitas Polhukhankam Dan Transformasi Pelayanan Publik	4. Peningkatan tata kelola pemerintahan yang baik dan bersih serta kondusivitas wilayah	Aparatur ASN	2 Dokumen	3,200,000	KECAMATAN MANDAI
7.01.01.2.01.06	Koordinasi dan Penyusunan Laporan Capaian Kinerja dan Ikhtisar Realisasi Kinerja SKPD	Jumlah Laporan Capaian Kinerja dan Ikhtisar Realisasi Kinerja SKPD dan Laporan Hasil Koordinasi Penyusunan Laporan Capaian Kinerja dan Ikhtisar Realisasi Kinerja SKPD				1 Laporan	5,500,000	Kab. Maros, Mandai, Bontoa	Dana Transfer Umum-Dana Alokasi Umum	Memperkuat Stabilitas Polhukhankam Dan Transformasi Pelayanan Publik	4. Peningkatan tata kelola pemerintahan yang baik dan bersih serta kondusivitas wilayah	Aparatur ASN	1 Laporan	5,500,000	KECAMATAN MANDAI
7.01.01.2.01.07	Evaluasi Kinerja Perangkat Daerah	Jumlah Laporan Evaluasi Kinerja Perangkat Daerah				3 Laporan	6,500,000	Kab. Maros, Mandai, Bontoa	Dana Transfer Umum-Dana Alokasi Umum	Memperkuat Stabilitas Polhukhankam Dan Transformasi Pelayanan Publik	4. Peningkatan tata kelola pemerintahan yang baik dan bersih serta kondusivitas wilayah	Aparatur ASN	3 Laporan	6,500,000	KECAMATAN MANDAI
<b>7.01.01.2.02</b>	<b>Administrasi Keuangan Perangkat Daerah</b>	Jumlah Dokumen Laporan Pelaksanaan Administrasi Keuangan	Dokumen		Dokumen	71 Dokumen	<b>4,078,196,476</b>						71 Dokumen	<b>4,078,196,476</b>	
7.01.01.2.02.01	Penyediaan Gaji dan Tunjangan ASN	Jumlah Orang yang Menerima Gaji dan Tunjangan ASN				60 Orang/bulan	3,978,196,476	Kab. Maros, Mandai, Bontoa	Dana Transfer Umum-Dana Alokasi Umum	Memperkuat Stabilitas Polhukhankam Dan Transformasi Pelayanan Publik	4. Peningkatan tata kelola pemerintahan yang baik dan bersih serta kondusivitas wilayah	Aparatur ASN	60 Orang/bulan	3,978,196,476	KECAMATAN MANDAI
7.01.01.2.02.03	Pelaksanaan Penatausahaan dan Pengujian/Verifikasi Keuangan SKPD	Jumlah Dokumen Penatausahaan dan Pengujian/Verifikasi Keuangan SKPD				12 Dokumen	35,000,000	Kab. Maros, Mandai, Bontoa	Dana Transfer Umum-Dana Alokasi Umum	Memperkuat Stabilitas Polhukhankam Dan Transformasi Pelayanan Publik	4. Peningkatan tata kelola pemerintahan yang baik dan bersih serta kondusivitas wilayah	Aparatur ASN	12 Dokumen	35,000,000	KECAMATAN MANDAI
7.01.01.2.02.05	Koordinasi dan Penyusunan Laporan Keuangan Akhir Tahun SKPD	Jumlah Laporan Keuangan Akhir Tahun SKPD dan Laporan Hasil Koordinasi Penyusunan Laporan Keuangan Akhir Tahun SKPD				1 Laporan	27,000,000	Kab. Maros, Mandai, Bontoa	Dana Transfer Umum-Dana Alokasi Umum	Memperkuat Stabilitas Polhukhankam Dan Transformasi Pelayanan Publik	4. Peningkatan tata kelola pemerintahan yang baik dan bersih serta kondusivitas wilayah	Aparatur ASN	1 Laporan	27,000,000	KECAMATAN MANDAI
7.01.01.2.02.07	Koordinasi dan Penyusunan Laporan Keuangan Bulanan/ Triwulanan/ Semesteran SKPD	Jumlah Laporan Keuangan Bulanan/ Triwulanan/ Semesteran SKPD dan Laporan Koordinasi Penyusunan Laporan Keuangan Bulanan/Triwulanan/Semesteran SKPD				4 Laporan	25,000,000	Semua Kab/Kota, Semua Kecamatan, Semua Kelurahan	Dana Transfer Umum-Dana Alokasi Umum	Memperkuat Stabilitas Polhukhankam Dan Transformasi Pelayanan Publik	4. Peningkatan tata kelola pemerintahan yang baik dan bersih serta kondusivitas wilayah	Aparatur ASN	4 Laporan	25,000,000	KECAMATAN MANDAI
7.01.01.2.02.08	Penyusunan Pelaporan dan Analisis Prognosis Realisasi Anggaran	Jumlah Dokumen Pelaporan dan Analisis Prognosis Realisasi Anggaran Jumlah Dokumen Pelaporan dan Analisis Prognosis Realisasi Anggaran				0 Dokumen 4 Dokumen	13,000,000	Kab. Maros, Mandai, Bontoa	Dana Transfer Umum-Dana Alokasi Umum	Memperkuat Stabilitas Polhukhankam Dan Transformasi Pelayanan Publik	4. Peningkatan tata kelola pemerintahan yang baik dan bersih serta kondusivitas wilayah	Aparatur ASN	0 Dokumen 4 Dokumen	13,000,000	KECAMATAN MANDAI

**Penetapan Rencana Kerja Pemerintah Daerah (RKPD)  
Kabupaten Maros  
Tahun 2023**

Kode	Urusan/ Bidang Urusan/ Program/ Kegiatan/ Sub Kegiatan	Indikator Program/ Kegiatan/ Sub Kegiatan	Target Akhir Periode RPJMD	Realisasi Capaian RKPD Tahun 2021	Prakiraan Capaian Target RKPD Tahun 2022	Capaian Kinerja dan Kerangka Pendanaan						Kelompok Sasaran	Prakiraan Maju Rencana Tahun 2024		Perangkat Daerah Penanggung Jawab
						Target 2023	Pagu Indikatif	Lokasi	Sumber Dana	Prioritas			Target	Pagu Indikatif	
										Nasional	Daerah				
7 01 01 2.03	<b>Administrasi Barang Milik Daerah pada Perangkat Daerah</b>	Jumlah Dokumen Laporan Pelaksanaan Administrasi Barang Milik Daerah pada Perangkat Daerah	Dokumen		Dokumen	29 Dokumen	14,700,000						29 Dokumen	14,700,000	
7 01 01 2.03 02	Pengamanan Barang Milik Daerah SKPD	Jumlah Dokumen Pengamanan Barang Milik Daerah SKPD				1 Dokumen	2,700,000	Kab. Maros, Mandai, Bontoa	Dana Transfer Umum-Dana Alokasi Umum	Memperkuat Stabilitas Polhukhankam Dan Transformasi Pelayanan Publik	4. Peningkatan tata kelola pemerintahan yang baik dan bersih serta kondusivitas wilayah	Aparatur ASN	1 Dokumen	2,700,000	KECAMATAN MANDAI
7 01 01 2.03 03	Koordinasi dan Penilaian Barang Milik Daerah SKPD	Jumlah Laporan Hasil Penilaian Barang Milik Daerah dan Hasil Koordinasi Penilaian Barang Milik Daerah SKPD				1 Laporan	2,400,000	Kab. Maros, Mandai, Bontoa	Dana Transfer Umum-Dana Alokasi Umum	Memperkuat Stabilitas Polhukhankam Dan Transformasi Pelayanan Publik	4. Peningkatan tata kelola pemerintahan yang baik dan bersih serta kondusivitas wilayah	Aparatur ASN	1 Laporan	2,400,000	KECAMATAN MANDAI
7 01 01 2.03 04	Pembinaan, Pengawasan, dan Pengendalian Barang Milik Daerah pada SKPD	Jumlah Laporan Hasil Pembinaan, Pengawasan, dan Pengendalian Barang Milik Daerah pada SKPD				1 Laporan	2,200,000	Kab. Maros, Mandai, Bontoa	Dana Transfer Umum-Dana Alokasi Umum	Memperkuat Stabilitas Polhukhankam Dan Transformasi Pelayanan Publik	4. Peningkatan tata kelola pemerintahan yang baik dan bersih serta kondusivitas wilayah	Aparatur ASN	1 Laporan	2,200,000	KECAMATAN MANDAI
7 01 01 2.03 05	Rekonsiliasi dan Penyusunan Laporan Barang Milik Daerah pada SKPD	Jumlah Laporan Rekonsiliasi dan Penyusunan Laporan Barang Milik Daerah pada SKPD				1 Laporan	2,300,000	Kab. Maros, Mandai, Bontoa	Dana Transfer Umum-Dana Alokasi Umum	Memperkuat Stabilitas Polhukhankam Dan Transformasi Pelayanan Publik	4. Peningkatan tata kelola pemerintahan yang baik dan bersih serta kondusivitas wilayah	Aparatur ASN	1 Laporan	2,300,000	KECAMATAN MANDAI
7 01 01 2.03 06	Penatausahaan Barang Milik Daerah pada SKPD	Jumlah Dokumen Pengamanan Barang Milik Daerah SKPD				1 Dokumen	2,300,000	Kab. Maros, Mandai, Bontoa	Dana Transfer Umum-Dana Alokasi Umum	Memperkuat Stabilitas Polhukhankam Dan Transformasi Pelayanan Publik	4. Peningkatan tata kelola pemerintahan yang baik dan bersih serta kondusivitas wilayah	Aparatur ASN	1 Dokumen	2,300,000	KECAMATAN MANDAI
7 01 01 2.03 07	Pemanfaatan Barang Milik Daerah SKPD	Jumlah Dokumen Hasil Pemanfaatan Barang Milik Daerah SKPD				1 Dokumen	2,800,000	Kab. Maros, Mandai, Bontoa	Dana Transfer Umum-Dana Alokasi Umum	Memperkuat Stabilitas Polhukhankam Dan Transformasi Pelayanan Publik	4. Peningkatan tata kelola pemerintahan yang baik dan bersih serta kondusivitas wilayah	Aparatur ASN	1 Dokumen	2,800,000	KECAMATAN MANDAI
7 01 01 2.05	<b>Administrasi Kepegawaian Perangkat Daerah</b>	Jumlah Aparatur PD Yang Mendapatkan Layanan Administrasi Kepegawaian	orang		orang	60 orang	56,700,000						60 orang	56,700,000	
7 01 01 2.05 01	Peningkatan Sarana dan Prasarana Disiplin Pegawai	Jumlah Unit Peningkatan Sarana dan Prasarana Disiplin Pegawai				4 Unit	21,500,000	Kab. Maros, Semua Kecamatan, Semua Kelurahan	Dana Transfer Umum-Dana Alokasi Umum	Memperkuat Stabilitas Polhukhankam Dan Transformasi Pelayanan Publik	4. Peningkatan tata kelola pemerintahan yang baik dan bersih serta kondusivitas wilayah	Aparatur ANS	4 Unit	21,500,000	KECAMATAN MANDAI
7 01 01 2.05 02	Pengadaan Pakaian Dinas beserta Atribut Kelengkapannya	Jumlah Paket Pakaian Dinas beserta Atribut Kelengkapan				60 Paket	14,500,000	Kab. Maros, Mandai, Bontoa	Dana Transfer Umum-Dana Alokasi Umum	Memperkuat Stabilitas Polhukhankam Dan Transformasi Pelayanan Publik	4. Peningkatan tata kelola pemerintahan yang baik dan bersih serta kondusivitas wilayah	Aparatur ANS	60 Paket	14,500,000	KECAMATAN MANDAI

**Penetapan Rencana Kerja Pemerintah Daerah (RKPD)  
Kabupaten Maros  
Tahun 2023**

Kode	Urusan/ Bidang Urusan/ Program/ Kegiatan/ Sub Kegiatan	Indikator Program/ Kegiatan/ Sub Kegiatan	Target Akhir Periode RPJMD	Realisasi Capaian RKPD Tahun 2021	Prakiraan Capaian Target RKPD Tahun 2022	Capaian Kinerja dan Kerangka Pendanaan						Kelompok Sasaran	Prakiraan Maju Rencana Tahun 2024		Perangkat Daerah Penanggung Jawab
						Target 2023	Pagu Indikatif	Lokasi	Sumber Dana	Prioritas			Target	Pagu Indikatif	
										Nasional	Daerah				
7 01 01 2.05 05	Monitoring, Evaluasi, dan Penilaian Kinerja Pegawai	Jumlah Dokumen Monitoring, Evaluasi, dan Penilaian Kinerja Pegawai				4 Dokumen	13,000,000	Kab. Maros, Mandai, Bontoa	Dana Transfer Umum-Dana Alokasi Umum	Memperkuat Stabilitas Polhukhankam Dan Transformasi Pelayanan Publik	4. Peningkatan tata kelola pemerintahan yang baik dan bersih serta kondusivitas wilayah	Aparatur ANS	4 Dokumen	13,000,000	KECAMATAN MANDAI
7 01 01 2.05 09	Pendidikan dan Pelatihan Pegawai Berdasarkan Tugas dan Fungsi	Jumlah Pegawai Berdasarkan Tugas dan Fungsi yang Mengikuti Pendidikan dan Pelatihan				60 Orang	7,700,000	Kab. Maros, Mandai, Bontoa	Dana Transfer Umum-Dana Alokasi Umum	Memperkuat Stabilitas Polhukhankam Dan Transformasi Pelayanan Publik	4. Peningkatan tata kelola pemerintahan yang baik dan bersih serta kondusivitas wilayah	Aparatur ANS	60 Orang	7,700,000	KECAMATAN MANDAI
<b>7 01 01 2.06</b>	<b>Administrasi Umum Perangkat Daerah</b>	Jumlah Jenis Layanan Administrasi Umum PD Yang Dilaksanakan	jenis		jenis	11 jenis	<b>410,500,000</b>						11 jenis	<b>410,500,000</b>	
7 01 01 2.06 01	Penyediaan Komponen Instalasi Listrik/Penerangan Bangunan Kantor	Jumlah Paket Komponen Instalasi Listrik/Penerangan Bangunan Kantor yang Disediakan				12 Paket	10,000,000	Kab. Maros, Mandai, Bontoa	Dana Transfer Umum-Dana Alokasi Umum	Memperkuat Stabilitas Polhukhankam Dan Transformasi Pelayanan Publik	4. Peningkatan tata kelola pemerintahan yang baik dan bersih serta kondusivitas wilayah	Aparatur ASN	12 Paket	10,000,000	KECAMATAN MANDAI
7 01 01 2.06 02	Penyediaan Peralatan dan Perlengkapan Kantor	Jumlah Paket Peralatan dan Perlengkapan Kantor yang Disediakan				1 Paket	38,500,000	Kab. Maros, Mandai, Bontoa	Dana Transfer Umum-Dana Alokasi Umum	Memperkuat Stabilitas Polhukhankam Dan Transformasi Pelayanan Publik	4. Peningkatan tata kelola pemerintahan yang baik dan bersih serta kondusivitas wilayah	Aparatur ASN	1 Paket	38,500,000	KECAMATAN MANDAI
7 01 01 2.06 03	Penyediaan Peralatan Rumah Tangga	Jumlah Paket Peralatan Rumah Tangga yang Disediakan				25 Paket	17,000,000	Kab. Maros, Mandai, Bontoa	Dana Transfer Umum-Dana Alokasi Umum	Memperkuat Stabilitas Polhukhankam Dan Transformasi Pelayanan Publik	4. Peningkatan tata kelola pemerintahan yang baik dan bersih serta kondusivitas wilayah	Aparatur ASN	25 Paket	17,000,000	KECAMATAN MANDAI
7 01 01 2.06 04	Penyediaan Bahan Logistik Kantor	Jumlah Paket Bahan Logistik Kantor yang Disediakan				1 Paket	28,000,000	Kab. Maros, Mandai, Semua Kelurahan	Dana Transfer Umum-Dana Alokasi Umum	Memperkuat Stabilitas Polhukhankam Dan Transformasi Pelayanan Publik	4. Peningkatan tata kelola pemerintahan yang baik dan bersih serta kondusivitas wilayah	Aparatur ASN	1 Paket	28,000,000	KECAMATAN MANDAI
7 01 01 2.06 05	Penyediaan Barang Cetak dan Penggandaan	Jumlah Paket Barang Cetak dan Penggandaan yang Disediakan				25 Paket	17,000,000	Kab. Maros, Mandai, Bontoa	Dana Transfer Umum-Dana Alokasi Umum	Memperkuat Stabilitas Polhukhankam Dan Transformasi Pelayanan Publik	4. Peningkatan tata kelola pemerintahan yang baik dan bersih serta kondusivitas wilayah	Aparatur ASN	25 Paket	17,000,000	KECAMATAN MANDAI
7 01 01 2.06 08	Fasilitasi Kunjungan Tamu	Jumlah Laporan Fasilitasi Kunjungan Tamu				12 Laporan	210,000,000	Kab. Maros, Mandai, Bontoa	Dana Transfer Umum-Dana Alokasi Umum	Memperkuat Stabilitas Polhukhankam Dan Transformasi Pelayanan Publik	4. Peningkatan tata kelola pemerintahan yang baik dan bersih serta kondusivitas wilayah	Aparatur ASN	12 Laporan	210,000,000	KECAMATAN MANDAI
7 01 01 2.06 09	Penyelenggaraan Rapat Koordinasi dan Konsultasi SKPD	Jumlah Laporan Penyelenggaraan Rapat Koordinasi dan Konsultasi SKPD				12 Laporan	90,000,000	Kab. Maros, Mandai, Bontoa	Dana Transfer Umum-Dana Alokasi Umum	Memperkuat Stabilitas Polhukhankam Dan Transformasi Pelayanan Publik	4. Peningkatan tata kelola pemerintahan yang baik dan bersih serta kondusivitas wilayah	Aparatur ASN	12 Laporan	90,000,000	KECAMATAN MANDAI
<b>7 01 01 2.08</b>	<b>Penyediaan Jasa Penunjang Urusan Pemerintahan Daerah</b>	Jumlah Jenis Jasa Penunjang Urusan Pemerintahan Daerah	jenis		jenis	4 jenis	<b>125,000,000</b>						4 jenis	<b>125,000,000</b>	

**Penetapan Rencana Kerja Pemerintah Daerah (RKPD)  
Kabupaten Maros  
Tahun 2023**

Kode	Urusan/ Bidang Urusan/ Program/ Kegiatan/ Sub Kegiatan	Indikator Program/ Kegiatan/ Sub Kegiatan	Target Akhir Periode RPJMD	Realisasi Capaian RKPD Tahun 2021	Prakiraan Capaian Target RKPD Tahun 2022	Capaian Kinerja dan Kerangka Pendanaan						Kelompok Sasaran	Prakiraan Maju Rencana Tahun 2024		Perangkat Daerah Penanggung Jawab
						Target 2023	Pagu Indikatif	Lokasi	Sumber Dana	Prioritas			Target	Pagu Indikatif	
										Nasional	Daerah				
7.01.01.2.08.01	Penyediaan Jasa Surat Menyurat	Jumlah Laporan Penyediaan Jasa Surat Menyurat				1 Laporan	18,000,000	Kab. Maros, Mandai, Bontoa	Dana Transfer Umum-Dana Alokasi Umum	Memperkuat Stabilitas Polhukhankam Dan Transformasi Pelayanan Publik	4. Peningkatan tata kelola pemerintahan yang baik dan bersih serta kondusivitas wilayah	Aparatur ASN	1 Laporan	18,000,000	KECAMATAN MANDAI
7.01.01.2.08.02	Penyediaan Jasa Komunikasi, Sumber Daya Air dan Listrik	Jumlah Laporan Penyediaan Jasa Komunikasi, Sumber Daya Air dan Listrik yang Disediakan				12 Laporan	26,680,000	Kab. Maros, Mandai, Bontoa	Dana Transfer Umum-Dana Alokasi Umum	Memperkuat Stabilitas Polhukhankam Dan Transformasi Pelayanan Publik	4. Peningkatan tata kelola pemerintahan yang baik dan bersih serta kondusivitas wilayah	Aparatur ASN	12 Laporan	26,680,000	KECAMATAN MANDAI
7.01.01.2.08.03	Penyediaan Jasa Peralatan dan Perlengkapan Kantor	Jumlah Laporan Penyediaan Jasa Peralatan dan Perlengkapan Kantor yang Disediakan				12 Laporan	31,000,000	Kab. Maros, Mandai, Bontoa	Dana Transfer Umum-Dana Alokasi Umum	Memperkuat Stabilitas Polhukhankam Dan Transformasi Pelayanan Publik	4. Peningkatan tata kelola pemerintahan yang baik dan bersih serta kondusivitas wilayah	Aparatur ASN	12 Laporan	31,000,000	KECAMATAN MANDAI
7.01.01.2.08.04	Penyediaan Jasa Pelayanan Umum Kantor	Jumlah Laporan Penyediaan Jasa Pelayanan Umum Kantor yang Disediakan				12 Laporan	49,320,000	Kab. Maros, Mandai, Bontoa	Dana Transfer Umum-Dana Alokasi Umum	Memperkuat Stabilitas Polhukhankam Dan Transformasi Pelayanan Publik	4. Peningkatan tata kelola pemerintahan yang baik dan bersih serta kondusivitas wilayah	Aparatur ASN	12 Laporan	49,320,000	KECAMATAN MANDAI
7.01.01.2.09	<b>Pemeliharaan Barang Milik Daerah Penunjang Urusan Pemerintahan Daerah</b>	Jumlah Jenis BMD PD Penunjang Kebutuhan Pelaksanaan Urusan Pemerintahan Daerah Yang berda Dalam Kondisi Baik	jenis		jenis	2 jenis	<b>50,000,000</b>						2 jenis	<b>50,000,000</b>	
7.01.01.2.09.06	Pemeliharaan Peralatan dan Mesin Lainnya	Jumlah Peralatan dan Mesin Lainnya yang Dipelihara				1 Unit	15,500,000	Kab. Maros, Mandai, Bontoa	Dana Transfer Umum-Dana Alokasi Umum	Memperkuat Stabilitas Polhukhankam Dan Transformasi Pelayanan Publik	4. Peningkatan tata kelola pemerintahan yang baik dan bersih serta kondusivitas wilayah	Aparatur ASN	1 Unit	15,500,000	KECAMATAN MANDAI
7.01.01.2.09.09	Pemeliharaan/Rehabilitasi Gedung Kantor dan Bangunan Lainnya	Jumlah Gedung Kantor dan Bangunan Lainnya yang Dipelihara/Direhabilitasi				1 Unit	34,500,000	Kab. Maros, Mandai, Bontoa	Dana Transfer Umum-Dana Alokasi Umum	Memperkuat Stabilitas Polhukhankam Dan Transformasi Pelayanan Publik	4. Peningkatan tata kelola pemerintahan yang baik dan bersih serta kondusivitas wilayah	Aparatur ASN	1 Unit	34,500,000	KECAMATAN MANDAI
7.01.02	<b>PROGRAM PENYELENGGARAAN PEMERINTAHAN DAN PELAYANAN PUBLIK</b>	Persentase Kepuasan Masyarakat Terhadap Pelayanan Publik di Kecamatan	persen		persen	100 persen	<b>1,630,000,000</b>						100 persen	<b>1,630,000,000</b>	
7.01.02.2.01	<b>Koordinasi Penyelenggaraan Kegiatan Pemerintahan di Tingkat Kecamatan</b>	Jumlah urusan pemerintahan yang dilaksanakan pada tingkat kecamatan	urusan		urusan	4 urusan	<b>250,000,000</b>						4 urusan	<b>250,000,000</b>	
7.01.02.2.01.02	Peningkatan Efektifitas Kegiatan Pemerintahan di Tingkat Kecamatan	Jumlah Dokumen Peningkatan Efektifitas Kegiatan Pemerintahan di Tingkat Kecamatan				12 Dokumen	250,000,000	Kab. Maros, Mandai, Bontoa	Dana Transfer Umum-Dana Alokasi Umum	Memperkuat Stabilitas Polhukhankam Dan Transformasi Pelayanan Publik	4. Peningkatan tata kelola pemerintahan yang baik dan bersih serta kondusivitas wilayah	Aparatur ASN dan Masyarakat	12 Dokumen	250,000,000	KECAMATAN MANDAI
7.01.02.2.02	<b>Penyelenggaraan Urusan Pemerintahan yang Tidak Dilaksanakan oleh Unit Kerja Perangkat Daerah yang Ada di Kecamatan</b>	Jumlah layanan urusan pemerintahan yang dilaksanakan pada tingkat kecamatan	layanan		layanan	4 layanan	<b>1,300,000,000</b>						4 layanan	<b>1,300,000,000</b>	

**Penetapan Rencana Kerja Pemerintah Daerah (RKPD)  
Kabupaten Maros  
Tahun 2023**

Kode	Urusan/ Bidang Urusan/ Program/ Kegiatan/ Sub Kegiatan	Indikator Program/ Kegiatan/ Sub Kegiatan	Target Akhir Periode RPJMD	Realisasi Capaian RKPD Tahun 2021	Prakiraan Capaian Target RKPD Tahun 2022	Capaian Kinerja dan Kerangka Pendanaan						Kelompok Sasaran	Prakiraan Maju Rencana Tahun 2024		Perangkat Daerah Penanggung Jawab
						Target 2023	Pagu Indikatif	Lokasi	Sumber Dana	Prioritas			Target	Pagu Indikatif	
										Nasional	Daerah				
7 01 02 2.02 02	Fasilitasi Percepatan Pencapaian Standar Pelayanan Minimal di Wilayah Kecamatan	Jumlah Laporan Fasilitasi Percepatan Pencapaian Standar Pelayanan Minimal di Wilayah Kecamatan				12 Laporan	30,000,000	Kab. Maros, Mandai, Bontoa	Dana Transfer Umum-Dana Alokasi Umum	Memperkuat Stabilitas Polhukhankam Dan Transformasi Pelayanan Publik	4. Peningkatan tata kelola pemerintahan yang baik dan bersih serta kondusivitas wilayah	Aparatur dan Masyarakat	12 Laporan	30,000,000	KECAMATAN MANDAI
7 01 02 2.02 03	Peningkatan Efektifitas Pelaksanaan Pelayanan kepada Masyarakat di Wilayah Kecamatan	Jumlah Laporan Peningkatan Efektifitas Pelaksanaan Pelayanan kepada Masyarakat di Wilayah Kecamatan				12 Laporan	1,270,000,000	Kab. Maros, Mandai, Bontoa	Dana Transfer Umum-Dana Alokasi Umum Dana Transfer Umum-Dana Alokasi Umum	Memperkuat Stabilitas Polhukhankam Dan Transformasi Pelayanan Publik	2. Percepatan pengurangan kemiskinan dan pengangguran 2. Percepatan pengurangan kemiskinan dan pengangguran 4. Peningkatan tata kelola pemerintahan yang baik dan bersih serta kondusivitas wilayah 4. Peningkatan tata kelola pemerintahan yang baik dan bersih serta kondusivitas wilayah	Aparatur dan Masyarakat	12 Laporan	1,270,000,000	KECAMATAN MANDAI
7 01 02 2.04	<b>Pelaksanaan Urusan Pemerintahan yang Dilimpahkan kepada Camat</b>	Jumlah urusan pemerintahan yang dilimpahkan kepada camat	laporan		laporan	3 laporan	<b>80,000,000</b>						3 laporan	<b>80,000,000</b>	
7 01 02 2.04 01	Pelaksanaan Urusan Pemerintahan yang Terkait dengan Pelayanan Perizinan Non Usaha	Jumlah Dokumen Non Perizinan Usaha yang Dilaksanakan				4 Dokumen	25,000,000	Kab. Maros, Mandai, Bontoa	Dana Transfer Umum-Dana Alokasi Umum	Memperkuat Stabilitas Polhukhankam Dan Transformasi Pelayanan Publik	4. Peningkatan tata kelola pemerintahan yang baik dan bersih serta kondusivitas wilayah	Aparatur dan Masyarakat	4 Dokumen	25,000,000	KECAMATAN MANDAI
7 01 02 2.04 02	Pelaksanaan Urusan Pemerintahan yang terkait dengan Nonperizinan	Jumlah Laporan Pelaksanaan Nonperizinan pada Urusan Pemerintahan				4 Laporan	25,000,000	Kab. Maros, Mandai, Bontoa	Dana Transfer Umum-Dana Alokasi Umum	Memperkuat Stabilitas Polhukhankam Dan Transformasi Pelayanan Publik	4. Peningkatan tata kelola pemerintahan yang baik dan bersih serta kondusivitas wilayah	Aparatur dan Masyarakat	4 Laporan	25,000,000	KECAMATAN MANDAI
7 01 02 2.04 03	Pelaksanaan Urusan Pemerintahan yang Terkait dengan Kewenangan Lain yang Dilimpahkan	Jumlah Laporan Pelaksanaan Kewenangan Lain yang Dilimpahkan				4 Laporan	30,000,000	Kab. Maros, Mandai, Bontoa	Dana Transfer Umum-Dana Alokasi Umum	Memperkuat Stabilitas Polhukhankam Dan Transformasi Pelayanan Publik	4. Peningkatan tata kelola pemerintahan yang baik dan bersih serta kondusivitas wilayah	Aparatur dan Masyarakat	4 Laporan	30,000,000	KECAMATAN MANDAI
7 01 03	<b>PROGRAM PEMBERDAYAAN MASYARAKAT DESA DAN KELURAHAN</b>	Persentase Partisipasi Aktif Masyarakat di Kecamatan Dalam Kegiatan Pembangunan	persen		persen	100 persen	<b>380,000,000</b>						100 persen	<b>380,000,000</b>	
7 01 03 2.01	<b>Koordinasi Kegiatan Pemberdayaan Desa</b>	Jumlah masyarakat yang terlibat pada kegiatan pemberdayaan desa yang dilaksanakan	orang		orang	900 orang	<b>160,000,000</b>						900 orang	<b>160,000,000</b>	

**Penetapan Rencana Kerja Pemerintah Daerah (RKPD)  
Kabupaten Maros  
Tahun 2023**

Kode	Urusan/ Bidang Urusan/ Program/ Kegiatan/ Sub Kegiatan	Indikator Program/ Kegiatan/ Sub Kegiatan	Target Akhir Periode RPJMD	Realisasi Capaian RKPD Tahun 2021	Prakiraan Capaian Target RKPD Tahun 2022	Capaian Kinerja dan Kerangka Pendanaan						Kelompok Sasaran	Prakiraan Maju Rencana Tahun 2024		Perangkat Daerah Penanggung Jawab
						Target 2023	Pagu Indikatif	Lokasi	Sumber Dana	Prioritas			Target	Pagu Indikatif	
										Nasional	Daerah				
7 01 03 2.01 02	Sinkronisasi Program Kerja dan Kegiatan Pemberdayaan Masyarakat yang Dilakukan oleh Pemerintah dan Swasta di Wilayah Kerja Kecamatan	Jumlah Dokumen Sinkronisasi Program Kerja dan Kegiatan Pemberdayaan Masyarakat yang Dilakukan oleh Pemerintah dan Swasta di Wilayah Kerja Kecamatan				2 Dokumen	80,000,000		Dana Transfer Umum-Dana Alokasi Umum	Memperkuat Stabilitas Polhukhankam Dan Transformasi Pelayanan Publik	2. Percepatan pengurangan kemiskinan dan pengangguran	Aparatur dan Masyarakat	2 Dokumen	80,000,000	KECAMATAN MANDAI
7 01 03 2.01 03	Peningkatan Efektifitas Kegiatan Pemberdayaan Masyarakat di Wilayah Kecamatan	Jumlah Laporan Peningkatan Efektivitas Kegiatan Pemberdayaan Masyarakat di Wilayah Kecamatan				2 Laporan	80,000,000	Kab. Maros, Mandai, Bontoa	Dana Transfer Umum-Dana Alokasi Umum	Memperkuat Stabilitas Polhukhankam Dan Transformasi Pelayanan Publik	2. Percepatan pengurangan kemiskinan dan pengangguran	Aparatur dan Masyarakat	2 Laporan	80,000,000	KECAMATAN MANDAI
7 01 03 2.02	<b>Kegiatan Pemberdayaan Kelurahan</b>	Jumlah masyarakat yang terlibat pada kegiatan pemberdayaan desa yang dilaksanakan	pokmas/pokja		pokmas/pokja	5 pokmas/pokja	<b>220,000,000</b>						5 pokmas/pokja	<b>220,000,000</b>	
7 01 03 2.02 01	Peningkatan Partisipasi Masyarakat dalam Forum Musyawarah Perencanaan Pembangunan di Kelurahan	Jumlah Lembaga Kemasyarakatan yang Berpartisipasi dalam Forum Musyawarah Perencanaan Pembangunan di Kelurahan				5 Pokja/Pokmas	40,000,000	Kab. Maros, Mandai, Bontoa	Dana Transfer Umum-Dana Alokasi Umum	Memperkuat Stabilitas Polhukhankam Dan Transformasi Pelayanan Publik	3. Pemantapan kualitas hidup dan kapasitas sumber daya manusia menuju SDM berdaya saing	Aparatur dan Masyarakat	5 Pokja/Pokmas	40,000,000	KECAMATAN MANDAI
7 01 03 2.02 03	Pemberdayaan Masyarakat di Kelurahan	Jumlah Pokmas dan Ormas yang Melaksanakan Pemberdayaan Masyarakat di Kelurahan				10 Pokmas / Ormas	160,000,000		Dana Transfer Umum-Dana Alokasi Umum	Memperkuat Stabilitas Polhukhankam Dan Transformasi Pelayanan Publik	4. Peningkatan tata kelola pemerintahan yang baik dan bersih serta kondusivitas wilayah	Aparatur dan Masyarakat	10 Pokmas / Ormas	160,000,000	KECAMATAN MANDAI
7 01 03 2.02 04	Evaluasi Kelurahan	Jumlah Laporan Hasil Evaluasi Kelurahan				4 Laporan	20,000,000	Kab. Maros, Mandai, Bontoa	Dana Transfer Umum-Dana Alokasi Umum	Memperkuat Stabilitas Polhukhankam Dan Transformasi Pelayanan Publik	4. Peningkatan tata kelola pemerintahan yang baik dan bersih serta kondusivitas wilayah	Aparatur dan Masyarakat	4 Laporan	20,000,000	KECAMATAN MANDAI
7 01 04	<b>PROGRAM KOORDINASI KETENTRAMAN DAN KETERTIBAN UMUM</b>	Persentase Masyarakat di Wilayah Kecamatan yang mendapatkan Pembinaan Wawasan Kebangsaan dan Ketahanan Nasional	persen		persen	100 persen	<b>20,000,000</b>						100 persen	<b>30,000,000</b>	
7 01 04 2.01	<b>Koordinasi Upaya Penyelenggaraan Ketenteraman dan Ketertiban Umum</b>	Jumlah masyarakat yang terlibat dalam upaya penyelenggaraan ketenteraman dan ketertiban umum	orang		orang	300 orang	<b>20,000,000</b>						300 orang	<b>30,000,000</b>	



**Penetapan Rencana Kerja Pemerintah Daerah (RKPD)  
Kabupaten Maros  
Tahun 2023**

Kode	Urusan/ Bidang Urusan/ Program/ Kegiatan/ Sub Kegiatan	Indikator Program/ Kegiatan/ Sub Kegiatan	Target Akhir Periode RPJMD	Realisasi Capaian RKPD Tahun 2021	Prakiraan Capaian Target RKPD Tahun 2022	Capaian Kinerja dan Kerangka Pendanaan						Kelompok Sasaran	Prakiraan Maju Rencana Tahun 2024		Perangkat Daerah Penanggung Jawab
						Target 2023	Pagu Indikatif	Lokasi	Sumber Dana	Prioritas			Target	Pagu Indikatif	
										Nasional	Daerah				
7.01.04.2.01.01	Sinergitas dengan Kepolisian Negara Republik Indonesia, Tentara Nasional Indonesia dan Instansi Vertikal di Wilayah Kecamatan	Jumlah Laporan Hasil Sinergitas dengan Kepolisian Negara Republik Indonesia, Tentara Nasional Indonesia dan Instansi Vertikal di Wilayah Kecamatan				7 Laporan	20,000,000	Kab. Maros, Mandai, Bontoa	Dana Transfer Umum-Dana Alokasi Umum	Memperkuat Stabilitas Polhukhankam Dan Transformasi Pelayanan Publik	3. Pemantapan kualitas hidup dan kapasitas sumber daya manusia menuju SDM berdaya saing	Aparatur dan Masyarakat	7 Laporan	30,000,000	KECAMATAN MANDAI
7.01.05	<b>PROGRAM PENYELENGGARAAN URUSAN PEMERINTAHAN UMUM</b>	Persentase Masyarakat di Wilayah Kecamatan yang mendapatkan Pembinaan Wawasan Kebangsaan dan Ketahanan Nasional	persen	persen		100 persen	<b>360,000,000</b>						100 persen	<b>360,000,000</b>	
7.01.05.2.01	<b>Penyelenggaraan Urusan Pemerintahan Umum Sesuai Penugasan Kepala Daerah</b>	Jumlah urusan pemerintahan daerah sesuai penugasan kepala daerah yang diselenggarakan	urusan	urusan		3 urusan	<b>360,000,000</b>						3 urusan	<b>360,000,000</b>	
7.01.05.2.01.01	Pembinaan Wawasan Kebangsaan dan Ketahanan Nasional dalam rangka Memantapkan Pengamalan Pancasila, Pelaksanaan Undang-Undang Dasar Negara Republik Indonesia Tahun 1945, Pelestarian Bhinneka Tunggal Ika serta Pemertahanan dan Pemeliharaan Keutuhan Negara Kesatuan Republik Indonesia	Jumlah Orang yang Mengikuti Pembinaan Wawasan Kebangsaan dan Ketahanan Nasional dalam rangka Memantapkan Pengamalan Pancasila, Pelaksanaan Undang-Undang Dasar Negara Republik Indonesia Tahun 1945, Pelestarian Bhinneka Tunggal Ika serta Pemertahanan dan Pemeliharaan Keutuhan Negara Kesatuan Republik Indonesia				400 Orang	140,500,000	Kab. Maros, Mandai, Bontoa	Dana Transfer Umum-Dana Alokasi Umum	Memperkuat Stabilitas Polhukhankam Dan Transformasi Pelayanan Publik	3. Pemantapan kualitas hidup dan kapasitas sumber daya manusia menuju SDM berdaya saing	Aparatur dan Masyarakat	400 Orang	140,500,000	KECAMATAN MANDAI
7.01.05.2.01.02	Fasilitasi, Koordinasi dan Pembinaan (Bimtek, Sosialisasi, Konsultasi) Wawasan Kebangsaan dan Ketahanan Nasional	Jumlah Orang yang Mengikuti Fasilitasi, Koordinasi dan Pembinaan (Bimtek, Sosialisasi, Konsultasi) Wawasan Kebangsaan dan Ketahanan Nasional				200 Orang	80,000,000	Kab. Maros, Mandai, Bontoa	Dana Transfer Umum-Dana Alokasi Umum	Memperkuat Stabilitas Polhukhankam Dan Transformasi Pelayanan Publik	3. Pemantapan kualitas hidup dan kapasitas sumber daya manusia menuju SDM berdaya saing	Aparatur dan Masyarakat	200 Orang	80,000,000	KECAMATAN MANDAI
7.01.05.2.01.04	Pembinaan Kerukunan Antar Suku dan Intra Suku, Umat Beragama, Ras, dan Golongan Lainnya Guna Mewujudkan Stabilitas Keamanan Lokal, Regional, dan Nasional	Jumlah Orang yang Mengikuti Pembinaan Kerukunan Antar Suku dan Intra Suku, Umat Beragama, Ras, dan Golongan Lainnya Guna Mewujudkan Stabilitas Keamanan Lokal, Regional, dan Nasional				0 Orang	120,000,000	Kab. Maros, Mandai, Bontoa	Dana Transfer Umum-Dana Alokasi Umum	Memperkuat Stabilitas Polhukhankam Dan Transformasi Pelayanan Publik	1. Peningkatan pertumbuhan dan ketahanan ekonomi secara berkelanjutan dengan memperhatikan keberlanjutan lingkungan hidup dan ketahanan bencana	Aparatur dan Masyarakat	0 Orang	120,000,000	KECAMATAN MANDAI

**Penetapan Rencana Kerja Pemerintah Daerah (RKPD)  
Kabupaten Maros  
Tahun 2023**

Kode	Urusan/ Bidang Urusan/ Program/ Kegiatan/ Sub Kegiatan	Indikator Program/ Kegiatan/ Sub Kegiatan	Target Akhir Periode RPJMD	Realisasi Capaian RKPD Tahun 2021	Prakiraan Capaian Target RKPD Tahun 2022	Capaian Kinerja dan Kerangka Pendanaan						Kelompok Sasaran	Prakiraan Maju Rencana Tahun 2024		Perangkat Daerah Penanggung Jawab
						Target 2023	Pagu Indikatif	Lokasi	Sumber Dana	Prioritas			Target	Pagu Indikatif	
										Nasional	Daerah				
7 01 05 2.01 08	Pelaksanaan Tugas Forum Koordinasi Pimpinan di Kecamatan	Jumlah Dokumen Tugas Forum Koordinasi Pimpinan di Kecamatan				1 Dokumen	19,500,000	Kab. Maros, Mandai, Bontoa	Dana Transfer Umum-Dana Alokasi Umum	Memperkuat Stabilitas Polhukhankam Dan Transformasi Pelayanan Publik	3. Pemantapan kualitas hidup dan kapasitas sumber daya manusia menuju SDM berdaya saing	Aparatur dan Masyarakat	1 Dokumen	19,500,000	KECAMATAN MANDAI
7 01 06	<b>PROGRAM PEMBINAAN DAN PENGAWASAN PEMERINTAHAN DESA</b>	Persentase Desa Yang Menyelenggarakan Administrasi Pemerintahan Desa Sesuai Ketentuan Peraturan Perundang - Undangan	persen		persen	100 persen	<b>15,000,000</b>						100 persen	<b>15,000,000</b>	
7 01 06 2.01	<b>Fasilitasi, Rekomendasi dan Koordinasi Pembinaan dan Pengawasan Pemerintahan Desa</b>	Jumlah desa yang mendapatkan fasilitasi dan pembinaan penyelenggaraan administrasi pemerintah desa sesuai ketentuan yang berlaku	desa		desa	4 desa	<b>15,000,000</b>						4 desa	<b>15,000,000</b>	
7 01 06 2.01 03	Fasilitasi Pengelolaan Keuangan Desa dan Pendayagunaan Aset Desa	Jumlah Dokumen yang Difasilitasi dalam rangka Pengelolaan Keuangan Desa dan Pendayagunaan Aset Desa				4 Dokumen	15,000,000		Dana Transfer Umum-Dana Alokasi Umum		4. Peningkatan tata kelola pemerintahan yang baik dan bersih serta kondusivitas wilayah	Aparatur dan Masyarakat	4 Dokumen	15,000,000	KECAMATAN MANDAI
7	<b>UNSUR KEWILAYAHAN</b>														
7 01	<b>KECAMATAN</b>														
7 01 02	<b>PROGRAM PENYELENGGARAAN PEMERINTAHAN DAN PELAYANAN PUBLIK</b>	Persentase Kepuasan Masyarakat terhadap Pelayanan publik di Kecamatan	persen		persen	100 persen	<b>100,000,000</b>						100 persen	<b>100,000,000</b>	
7 01 02 2.01	<b>Koordinasi Penyelenggaraan Kegiatan Pemerintahan di Tingkat Kecamatan</b>	Jumlah Kegiatan Pemerintahan di Tingkat kecamatan Jumlah masyarakat yang terlibat pada kegiatan pemberdayaan desa yang dilaksanakan	kegiatan pokmas/pokja		kegiatan pokmas/pokja	1 kegiatan 5 pokmas/pokja	<b>100,000,000</b>						1 kegiatan 5 pokmas/pokja	<b>100,000,000</b>	
7 01 02 2.01 02	Peningkatan Efektifitas Kegiatan Pemerintahan di Tingkat Kecamatan	Jumlah Dokumen Peningkatan Efektifitas Kegiatan Pemerintahan di Tingkat Kecamatan				12 Dokumen	100,000,000	Kab. Maros, Mandai, Bontoa	Dana Transfer Umum-Dana Alokasi Umum	Memperkuat Stabilitas Polhukhankam Dan Transformasi Pelayanan Publik	4. Peningkatan tata kelola pemerintahan yang baik dan bersih serta kondusivitas wilayah	Aparatur dan Masyarakat	12 Dokumen	100,000,000	KECAMATAN MANDAI
7 01 03	<b>PROGRAM PEMBERDAYAAN MASYARAKAT DESA DAN KELURAHAN</b>	Persentase Partisipasi Aktif Masyarakat di Kecamatan Dalam Kegiatan Pembangunan	persen		persen	100 persen	<b>400,000,000</b>						100 persen	<b>400,000,000</b>	
7 01 03 2.02	<b>Kegiatan Pemberdayaan Kelurahan</b>	Jumlah masyarakat yang terlibat pada kegiatan pemberdayaan desa yang dilaksanakan	pokmas/pokja		pokmas/pokja	5 pokmas/pokja	<b>400,000,000</b>						5 pokmas/pokja	<b>400,000,000</b>	

**Penetapan Rencana Kerja Pemerintah Daerah (RKPD)  
Kabupaten Maros  
Tahun 2023**

Kode	Urusan/ Bidang Urusan/ Program/ Kegiatan/ Sub Kegiatan	Indikator Program/ Kegiatan/ Sub Kegiatan	Target Akhir Periode RPJMD	Realisasi Capaian RKPD Tahun 2021	Prakiraan Capaian Target RKPD Tahun 2022	Capaian Kinerja dan Kerangka Pendanaan						Kelompok Sasaran	Prakiraan Maju Rencana Tahun 2024		Perangkat Daerah Penanggung Jawab
						Target 2023	Pagu Indikatif	Lokasi	Sumber Dana	Prioritas			Target	Pagu Indikatif	
										Nasional	Daerah				
7 01 03 2.02 02	Pembangunan Sarana dan Prasarana Kelurahan	Jumlah Sarana dan Prasarana Kelurahan yang Terbangun				4 Unit	400,000,000	Kab. Maros, Mandai, Bontoa	Dana Transfer Umum-Dana Alokasi Umum	Memperkuat Stabilitas Polhukhankam Dan Transformasi Pelayanan Publik	2. Percepatan pengurangan kemiskinan dan pengangguran	Aparatur dan Masyarakat	4 Unit	400,000,000	KECAMATAN MANDAI
7	<b>UNSUR KEWILAYAHAN</b>														
7 01	<b>KECAMATAN</b>														
7 01 02	<b>PROGRAM PENYELENGGARAAN PEMERINTAHAN DAN PELAYANAN PUBLIK</b>	Persentase Kepuasan Masyarakat Terhadap Pelayanan Publik di Kecamatan	persen		persen	100 persen	<b>100,000,000</b>						100 persen	<b>100,000,000</b>	
7 01 02 2.01	<b>Koordinasi Penyelenggaraan Kegiatan Pemerintahan di Tingkat Kecamatan</b>	Jumlah Kegiatan Pemerintahan di Tingkat Kecamatan	kegiatan		kegiatan	1 kegiatan	<b>100,000,000</b>						1 kegiatan	<b>100,000,000</b>	
7 01 02 2.01 02	Peningkatan Efektifitas Kegiatan Pemerintahan di Tingkat Kecamatan	Jumlah Dokumen Peningkatan Efektifitas Kegiatan Pemerintahan di Tingkat Kecamatan				12 Dokumen	100,000,000	Kab. Maros, Mandai, Bontoa	Dana Transfer Umum-Dana Alokasi Umum	Memperkuat Stabilitas Polhukhankam Dan Transformasi Pelayanan Publik	4. Peningkatan tata kelola pemerintahan yang baik dan bersih serta kondusivitas wilayah	Aparatur dan Masyarakat	12 Dokumen	100,000,000	KECAMATAN MANDAI
7 01 03	<b>PROGRAM PEMBERDAYAAN MASYARAKAT DESA DAN KELURAHAN</b>	Persentase Partisipasi Aktif Masyarakat di Kecamatan Dalam Kegiatan Pembangunan	persen		persen	100 persen	<b>400,000,000</b>						100 persen	<b>400,000,000</b>	
7 01 03 2.02	<b>Kegiatan Pemberdayaan Kelurahan</b>	Jumlah masyarakat yang terlibat pada kegiatan pemberdayaan desa yang dilaksanakan	orang		orang	900 orang	<b>400,000,000</b>						900 orang	<b>400,000,000</b>	
7 01 03 2.02 02	Pembangunan Sarana dan Prasarana Kelurahan	Jumlah Sarana dan Prasarana Kelurahan yang terbangun				4 unit	400,000,000	Kab. Maros, Mandai, Bontoa	Dana Transfer Umum-Dana Alokasi Umum		2. Percepatan pengurangan kemiskinan dan pengangguran	Aparatur dan Masyarakat	4 unit	400,000,000	KECAMATAN MANDAI
8	<b>UNSUR PEMERINTAHAN UMUM</b>														
8 01	<b>KESATUAN BANGSA DAN POLITIK</b>														
8 01 01	<b>PROGRAM PENUNJANG URUSAN PEMERINTAHAN DAERAH KABUPATEN/KOTA</b>	Persentase Persentase Layanan Penunjang Urusan Pemerintahan Daerah	Persen Persen		Persen Persen	100 Persen 100 Persen	<b>3,762,000,000</b>						100 Persen 100 Persen	<b>3,762,500,000</b>	
8 01 01 2.01	<b>Perencanaan, Penganggaran, dan Evaluasi Kinerja Perangkat Daerah</b>	Jumlah Dokumen Perencanaan, Penganggaran dan Evaluasi Kinerja Perangkat Daerah	Dokumen		Dokumen	8 Dokumen	<b>50,000,000</b>						8 Dokumen	<b>50,000,000</b>	
8 01 01 2.01 01	Penyusunan Dokumen Perencanaan Perangkat Daerah	Jumlah Dokumen Perencanaan Perangkat Daerah				0 Dokumen	5,000,000	Kab. Maros, Turikale, Pettuadæ	Dana Transfer Umum-Dana Alokasi Umum	Meningkatkan Sumber Daya Manusia Yang Berkualitas Dan Berdaya Saing	4. Peningkatan tata kelola pemerintahan yang baik dan bersih serta kondusivitas wilayah	Aparatur Sipil Negara (ASN)	0 Dokumen 2 Dokumen	5,000,000	BADAN KESATUAN BANGSA DAN POLITIK

**Penetapan Rencana Kerja Pemerintah Daerah (RKPD)  
Kabupaten Maros  
Tahun 2023**

Kode	Urusan/ Bidang Urusan/ Program/ Kegiatan/ Sub Kegiatan	Indikator Program/ Kegiatan/ Sub Kegiatan	Target Akhir Periode RPJMD	Realisasi Capaian RKPD Tahun 2021	Prakiraan Capaian Target RKPD Tahun 2022	Capaian Kinerja dan Kerangka Pendanaan						Kelompok Sasaran	Prakiraan Maju Rencana Tahun 2024		Perangkat Daerah Penanggung Jawab
						Target 2023	Pagu Indikatif	Lokasi	Sumber Dana	Prioritas			Target	Pagu Indikatif	
										Nasional	Daerah				
8.01.01.2.01.02	Koordinasi dan Penyusunan Dokumen RKA-SKPD	Jumlah Dokumen RKA-SKPD dan Laporan Hasil Koordinasi Penyusunan Dokumen RKA-SKPD				1 Dokumen	7,500,000	Kab. Maros, Turikale, Pettuadae	Dana Transfer Umum-Dana Alokasi Umum	Meningkatkan Sumber Daya Manusia Yang Berkualitas Dan Berdaya Saing	4. Peningkatan tata kelola pemerintahan yang baik dan bersih serta kondusivitas wilayah	Aparatur Sipil Negara (ASN)	1 Dokumen	7,500,000	BADAN KESATUAN BANGSA DAN POLITIK
8.01.01.2.01.03	Koordinasi dan Penyusunan Dokumen Perubahan RKA-SKPD	Jumlah Dokumen Perubahan RKA-SKPD dan Laporan Hasil Koordinasi Penyusunan Dokumen Perubahan RKA-SKPD				1 Dokumen	5,000,000	Kab. Maros, Turikale, Pettuadae	Dana Transfer Umum-Dana Alokasi Umum	Meningkatkan Sumber Daya Manusia Yang Berkualitas Dan Berdaya Saing	4. Peningkatan tata kelola pemerintahan yang baik dan bersih serta kondusivitas wilayah	Aparatur Sipil Negara (ASN)	1 Dokumen	5,000,000	BADAN KESATUAN BANGSA DAN POLITIK
8.01.01.2.01.04	Koordinasi dan Penyusunan DPA-SKPD	Jumlah Dokumen DPA-SKPD dan Laporan Hasil Koordinasi Penyusunan Dokumen DPA-SKPD				1 Dokumen	7,500,000	Kab. Maros, Turikale, Pettuadae	Dana Transfer Umum-Dana Alokasi Umum	Meningkatkan Sumber Daya Manusia Yang Berkualitas Dan Berdaya Saing	4. Peningkatan tata kelola pemerintahan yang baik dan bersih serta kondusivitas wilayah	Aparatur Sipil Negara (ASN)	1 Dokumen	7,500,000	BADAN KESATUAN BANGSA DAN POLITIK
8.01.01.2.01.05	Koordinasi dan Penyusunan Perubahan DPA- SKPD	Jumlah Dokumen Perubahan DPA-SKPD dan Laporan Hasil Koordinasi Penyusunan Dokumen Perubahan DPA-SKPD				1 Dokumen	5,000,000	Kab. Maros, Turikale, Pettuadae	Dana Transfer Umum-Dana Alokasi Umum	Meningkatkan Sumber Daya Manusia Yang Berkualitas Dan Berdaya Saing	4. Peningkatan tata kelola pemerintahan yang baik dan bersih serta kondusivitas wilayah	Aparatur Sipil Negara (ASN)	1 Dokumen	5,000,000	BADAN KESATUAN BANGSA DAN POLITIK
8.01.01.2.01.06	Koordinasi dan Penyusunan Laporan Capaian Kinerja dan Ikhtisar Realisasi Kinerja SKPD	Jumlah Laporan Capaian Kinerja dan Ikhtisar Realisasi Kinerja SKPD dan Laporan Hasil Koordinasi Penyusunan Laporan Capaian Kinerja dan Ikhtisar Realisasi Kinerja SKPD				3 Laporan	15,000,000	Kab. Maros, Turikale, Pettuadae	Dana Transfer Umum-Dana Alokasi Umum	Meningkatkan Sumber Daya Manusia Yang Berkualitas Dan Berdaya Saing	4. Peningkatan tata kelola pemerintahan yang baik dan bersih serta kondusivitas wilayah	Aparatur Sipil Negara (ASN)	3 Laporan	15,000,000	BADAN KESATUAN BANGSA DAN POLITIK
8.01.01.2.01.07	Evaluasi Kinerja Perangkat Daerah	Jumlah Laporan Evaluasi Kinerja Perangkat Daerah				1 Laporan	5,000,000	Kab. Maros, Turikale, Pettuadae	Dana Transfer Umum-Dana Alokasi Umum	Meningkatkan Sumber Daya Manusia Yang Berkualitas Dan Berdaya Saing	4. Peningkatan tata kelola pemerintahan yang baik dan bersih serta kondusivitas wilayah	Aparatur Sipil Negara (ASN)	1 Laporan	5,000,000	BADAN KESATUAN BANGSA DAN POLITIK
<b>8.01.01.2.02</b>	<b>Administrasi Keuangan Perangkat Daerah</b>	Jumlah Dokumen Adminstrasi Keuangan Perangkat Daerah	Dokumen		Dokumen	25 Dokumen	<b>3,170,000,000</b>						25 Dokumen	<b>3,170,000,000</b>	
8.01.01.2.02.01	Penyediaan Gaji dan Tunjangan ASN	Jumlah Orang yang Menerima Gaji dan Tunjangan ASN				45 Orang/bulan	3,000,000,000	Kab. Maros, Turikale, Pettuadae	Dana Transfer Umum-Dana Alokasi Umum		4. Peningkatan tata kelola pemerintahan yang baik dan bersih serta kondusivitas wilayah	Aparatur Sipil Negara (ASN)	45 Orang/bulan	3,000,000,000	BADAN KESATUAN BANGSA DAN POLITIK
8.01.01.2.02.03	Pelaksanaan Penatausahaan dan Pengujian/Verifikasi Keuangan SKPD	Jumlah Dokumen Penatausahaan dan Pengujian/Verifikasi Keuangan SKPD				9 Dokumen	150,000,000	Kab. Maros, Turikale, Pettuadae	Dana Transfer Umum-Dana Alokasi Umum		4. Peningkatan tata kelola pemerintahan yang baik dan bersih serta kondusivitas wilayah	Aparatur Sipil Negara (ASN)	9 Dokumen	150,000,000	BADAN KESATUAN BANGSA DAN POLITIK
8.01.01.2.02.05	Koordinasi dan Penyusunan Laporan Keuangan Akhir Tahun SKPD	Jumlah Laporan Keuangan Akhir Tahun SKPD dan Laporan Hasil Koordinasi Penyusunan Laporan Keuangan Akhir Tahun SKPD				1 Laporan	5,000,000	Kab. Maros, Turikale, Pettuadae	Dana Transfer Umum-Dana Alokasi Umum		4. Peningkatan tata kelola pemerintahan yang baik dan bersih serta kondusivitas wilayah	Aparatur Sipil Negara (ASN)	1 Laporan	5,000,000	BADAN KESATUAN BANGSA DAN POLITIK

**Penetapan Rencana Kerja Pemerintah Daerah (RKPD)**  
**Kabupaten Maros**  
**Tahun 2023**

Kode	Kode	Kode	Kode	Kode	Urusan/ Bidang Urusan/ Program/ Kegiatan/ Sub Kegiatan	Indikator Program/ Kegiatan/ Sub Kegiatan	Target Akhir Periode RPJMD	Realisasi Capaian RKPD Tahun 2021	Prakiraan Capaian Target RKPD Tahun 2022	Capaian Kinerja dan Kerangka Pendanaan					Kelompok Sasaran	Prakiraan Maju Rencana Tahun 2024		Perangkat Daerah Penanggung Jawab	
										Target 2023	Pagu Indikatif	Lokasi	Sumber Dana	Prioritas		Target	Pagu Indikatif		
														Nasional					Daerah
8	01	01	2.02	07	Koordinasi dan Penyusunan Laporan Keuangan Bulanan/ Triwulanan/ Semesteran SKPD	Jumlah Laporan Keuangan Bulanan/ Triwulanan/ Semesteran SKPD dan Laporan Koordinasi Penyusunan Laporan Keuangan Bulanan/Triwulanan/Semesteran SKPD				15 Laporan	15,000,000	Kab. Maros, Turikale, Pettuadae	Dana Transfer Umum-Dana Alokasi Umum		4. Peningkatan tata kelola pemerintahan yang baik dan bersih serta kondusivitas wilayah	Aparatur Sipil Negara (ASN)	15 Laporan	15,000,000	BADAN KESATUAN BANGSA DAN POLITIK
8	01	01	2.03		<b>Administrasi Barang Milik Daerah pada Perangkat Daerah</b>	Jumlah Dokumen Barang Milik Daerah	Dokumen	Dokumen		20 Dokumen	<b>5,500,000</b>						20 Dokumen	<b>6,000,000</b>	
8	01	01	2.03	01	Penyusunan Perencanaan Kebutuhan Barang Milik Daerah SKPD	Jumlah Rencana Kebutuhan Barang Milik Daerah SKPD				2 Dokumen	2,500,000	Kab. Maros, Turikale, Pettuadae	Dana Transfer Umum-Dana Alokasi Umum		4. Peningkatan tata kelola pemerintahan yang baik dan bersih serta kondusivitas wilayah	Aparatur Sipil Negara (ASN)	2 Dokumen	3,000,000	BADAN KESATUAN BANGSA DAN POLITIK
8	01	01	2.03	06	Penatausahaan Barang Milik Daerah pada SKPD	Jumlah Laporan Penatausahaan Barang Milik Daerah pada SKPD				2 Laporan	3,000,000	Kab. Maros, Turikale, Pettuadae	Dana Transfer Umum-Dana Alokasi Umum		4. Peningkatan tata kelola pemerintahan yang baik dan bersih serta kondusivitas wilayah	Aparatur Sipil Negara (ASN)	2 Laporan	3,000,000	BADAN KESATUAN BANGSA DAN POLITIK
8	01	01	2.05		<b>Administrasi Kepegawaian Perangkat Daerah</b>	Jumlah Dokumen Kepegawaian Perangkat Daerah	Dokumen	Dokumen		10 Dokumen	<b>35,500,000</b>						10 Dokumen	<b>35,500,000</b>	
8	01	01	2.05	02	Pengadaan Pakaian Dinas beserta Atribut Kelengkapannya	Jumlah Paket Pakaian Dinas beserta Atribut Kelengkapan				44 Paket	25,000,000	Kab. Maros, Turikale, Pettuadae	Dana Transfer Umum-Dana Alokasi Umum		4. Peningkatan tata kelola pemerintahan yang baik dan bersih serta kondusivitas wilayah	Aparatur Sipil Negara (ASN)	44 Paket	25,000,000	BADAN KESATUAN BANGSA DAN POLITIK
8	01	01	2.05	03	Pendataan dan Pengolahan Administrasi Kepegawaian	Jumlah Dokumen Pendataan dan Pengolahan Administrasi Kepegawaian				3 Dokumen	3,000,000	Kab. Maros, Turikale, Pettuadae	Dana Transfer Umum-Dana Alokasi Umum		4. Peningkatan tata kelola pemerintahan yang baik dan bersih serta kondusivitas wilayah	Aparatur Sipil Negara (ASN)	3 Dokumen	3,000,000	BADAN KESATUAN BANGSA DAN POLITIK
8	01	01	2.05	04	Koordinasi dan Pelaksanaan Sistem Informasi Kepegawaian	Jumlah Dokumen Hasil Koordinasi dan Pelaksanaan Sistem Informasi Kepegawaian				5 Dokumen	5,000,000	Kab. Maros, Turikale, Pettuadae	Dana Transfer Umum-Dana Alokasi Umum		4. Peningkatan tata kelola pemerintahan yang baik dan bersih serta kondusivitas wilayah	Aparatur Sipil Negara (ASN)	5 Dokumen	5,000,000	BADAN KESATUAN BANGSA DAN POLITIK
8	01	01	2.05	05	Monitoring, Evaluasi, dan Penilaian Kinerja Pegawai	Jumlah Dokumen Monitoring, Evaluasi, dan Penilaian Kinerja Pegawai				2 Dokumen	2,500,000	Kab. Maros, Turikale, Pettuadae	Dana Transfer Umum-Dana Alokasi Umum		4. Peningkatan tata kelola pemerintahan yang baik dan bersih serta kondusivitas wilayah	Aparatur Sipil Negara (ASN)	2 Dokumen	2,500,000	BADAN KESATUAN BANGSA DAN POLITIK
8	01	01	2.06		<b>Administrasi Umum Perangkat Daerah</b>	Jumlah Dokumen Administrasi Umum Perangkat Daerah	Dokumen	Dokumen		20 Dokumen	<b>353,500,000</b>						20 Dokumen	<b>353,500,000</b>	
8	01	01	2.06	01	Penyediaan Komponen Instalasi Listrik/Penerangan Bangunan Kantor	Jumlah Paket Komponen Instalasi Listrik/Penerangan Bangunan Kantor yang Disediakan				5 Paket	6,500,000	Kab. Maros, Turikale, Pettuadae	Dana Transfer Umum-Dana Alokasi Umum		4. Peningkatan tata kelola pemerintahan yang baik dan bersih serta kondusivitas wilayah	Aparatur Sipil Negara (ASN)	5 Paket	6,500,000	BADAN KESATUAN BANGSA DAN POLITIK

**Penetapan Rencana Kerja Pemerintah Daerah (RKPD)**  
**Kabupaten Maros**  
**Tahun 2023**

Kode	Urusan/ Bidang Urusan/ Program/ Kegiatan/ Sub Kegiatan	Indikator Program/ Kegiatan/ Sub Kegiatan	Target Akhir Periode RPJMD	Realisasi Capaian RKPD Tahun 2021	Prakiraan Capaian Target RKPD Tahun 2022	Capaian Kinerja dan Kerangka Pendanaan						Kelompok Sasaran	Prakiraan Maju Rencana Tahun 2024		Perangkat Daerah Penanggung Jawab
						Target 2023	Pagu Indikatif	Lokasi	Sumber Dana	Prioritas			Target	Pagu Indikatif	
										Nasional	Daerah				
8 01 01 2.06 02	Penyediaan Peralatan dan Perlengkapan Kantor	Jumlah Paket Peralatan dan Perlengkapan Kantor yang Disediakan				3 Paket	50,000,000	Kab. Maros, Turikale, Pettuadae	Dana Transfer Umum-Dana Alokasi Umum		4. Peningkatan tata kelola pemerintahan yang baik dan bersih serta kondusivitas wilayah	Aparatur Sipil Negara (ASN)	3 Paket	50,000,000	BADAN KESATUAN BANGSA DAN POLITIK
8 01 01 2.06 03	Penyediaan Peralatan Rumah Tangga	Jumlah Paket Peralatan Rumah Tangga yang Disediakan				6 Paket	6,000,000	Kab. Maros, Turikale, Pettuadae	Dana Transfer Umum-Dana Alokasi Umum		4. Peningkatan tata kelola pemerintahan yang baik dan bersih serta kondusivitas wilayah	Aparatur Sipil Negara (ASN)	6 Paket	6,000,000	BADAN KESATUAN BANGSA DAN POLITIK
8 01 01 2.06 04	Penyediaan Bahan Logistik Kantor	Jumlah Paket Bahan Logistik Kantor yang Disediakan				5 Paket	75,000,000	Kab. Maros, Turikale, Pettuadae	Dana Transfer Umum-Dana Alokasi Umum		4. Peningkatan tata kelola pemerintahan yang baik dan bersih serta kondusivitas wilayah	Aparatur Sipil Negara (ASN)	5 Paket	75,000,000	BADAN KESATUAN BANGSA DAN POLITIK
8 01 01 2.06 05	Penyediaan Barang Cetak dan Penggandaan	Jumlah Paket Barang Cetakan dan Penggandaan yang Disediakan				3 Paket	6,000,000	Kab. Maros, Turikale, Pettuadae	Dana Transfer Umum-Dana Alokasi Umum		4. Peningkatan tata kelola pemerintahan yang baik dan bersih serta kondusivitas wilayah	Aparatur Sipil Negara (ASN)	3 Paket	6,000,000	BADAN KESATUAN BANGSA DAN POLITIK
8 01 01 2.06 07	Penyediaan Bahan/Material	Jumlah Paket Bahan/Material yang Disediakan				1 Paket	10,000,000	Kab. Maros, Turikale, Pettuadae	Dana Transfer Umum-Dana Alokasi Umum		4. Peningkatan tata kelola pemerintahan yang baik dan bersih serta kondusivitas wilayah	Aparatur Sipil Negara (ASN)	1 Paket	10,000,000	BADAN KESATUAN BANGSA DAN POLITIK
8 01 01 2.06 08	Fasilitasi Kunjungan Tamu	Jumlah Laporan Fasilitasi Kunjungan Tamu				25 Laporan	35,000,000	Kab. Maros, Turikale, Pettuadae	Dana Transfer Umum-Dana Alokasi Umum		4. Peningkatan tata kelola pemerintahan yang baik dan bersih serta kondusivitas wilayah	Aparatur Sipil Negara (ASN)	25 Laporan	35,000,000	BADAN KESATUAN BANGSA DAN POLITIK
8 01 01 2.06 09	Penyelenggaraan Rapat Koordinasi dan Konsultasi SKPD	Jumlah Laporan Penyelenggaraan Rapat Koordinasi dan Konsultasi SKPD				15 Laporan	165,000,000	Kab. Maros, Semua Kecamatan, Semua Kelurahan	Dana Transfer Umum-Dana Alokasi Umum		4. Peningkatan tata kelola pemerintahan yang baik dan bersih serta kondusivitas wilayah	Aparatur Sipil Negara (ASN)	15 Laporan	165,000,000	BADAN KESATUAN BANGSA DAN POLITIK
<b>8 01 01 2.08</b>	<b>Penyediaan Jasa Penunjang Urusan Pemerintahan Daerah</b>	Jumlah Layanan Penyediaan Jasa Penunjang Urusan Pemerintahan Daerah	Bulan		Bulan	12 Bulan	<b>127,500,000</b>						12 Bulan	<b>127,500,000</b>	
8 01 01 2.08 01	Penyediaan Jasa Surat Menyurat	Jumlah Laporan Penyediaan Jasa Surat Menyurat				2 Laporan	2,500,000	Kab. Maros, Turikale, Pettuadae	Dana Transfer Umum-Dana Alokasi Umum		4. Peningkatan tata kelola pemerintahan yang baik dan bersih serta kondusivitas wilayah	Aparatur Sipil Negara (ASN) dan Tenaga Honoror	2 Laporan	2,500,000	BADAN KESATUAN BANGSA DAN POLITIK
8 01 01 2.08 03	Penyediaan Jasa Peralatan dan Perlengkapan Kantor	Jumlah Laporan Penyediaan Jasa Peralatan dan Perlengkapan Kantor yang Disediakan				5 Laporan	15,000,000	Kab. Maros, Turikale, Pettuadae	Dana Transfer Umum-Dana Alokasi Umum		4. Peningkatan tata kelola pemerintahan yang baik dan bersih serta kondusivitas wilayah	Aparatur Sipil Negara (ASN) dan Tenaga Honoror	5 Laporan	15,000,000	BADAN KESATUAN BANGSA DAN POLITIK
8 01 01 2.08 04	Penyediaan Jasa Pelayanan Umum Kantor	Jumlah Laporan Penyediaan Jasa Pelayanan Umum Kantor yang Disediakan				12 Laporan	110,000,000	Kab. Maros, Turikale, Pettuadae	Dana Transfer Umum-Dana Alokasi Umum		4. Peningkatan tata kelola pemerintahan yang baik dan bersih serta kondusivitas wilayah	Aparatur Sipil Negara (ASN) dan Tenaga Honoror	12 Laporan	110,000,000	BADAN KESATUAN BANGSA DAN POLITIK

**Penetapan Rencana Kerja Pemerintah Daerah (RKPD)  
Kabupaten Maros  
Tahun 2023**

Kode	Urusan/ Bidang Urusan/ Program/ Kegiatan/ Sub Kegiatan	Indikator Program/ Kegiatan/ Sub Kegiatan	Target Akhir Periode RPJMD	Realisasi Capaian RKPD Tahun 2021	Prakiraan Capaian Target RKPD Tahun 2022	Capaian Kinerja dan Kerangka Pendanaan						Kelompok Sasaran	Prakiraan Maju Rencana Tahun 2024		Perangkat Daerah Penanggung Jawab
						Target 2023	Pagu Indikatif	Lokasi	Sumber Dana	Prioritas			Target	Pagu Indikatif	
										Nasional	Daerah				
8 01 01 2.09	Pemeliharaan Barang Milik Daerah Penunjang Urusan Pemerintahan Daerah	Jumlah Jenis Pemeliharaan Barang Milik Daerah	Unit		Unit	5 Unit	20,000,000						5 Unit	20,000,000	
8 01 01 2.09 10	Pemeliharaan/Rehabilitasi Sarana dan Prasarana Gedung Kantor atau Bangunan Lainnya	Jumlah Sarana dan Prasarana Gedung Kantor atau Bangunan Lainnya yang Dipelihara/Direhabilitasi				2 Unit	20,000,000	Kab. Maros, Turikale, Pettuadae	Dana Transfer Umum-Dana Alokasi Umum		4. Peningkatan tata kelola pemerintahan yang baik dan bersih serta kondusivitas wilayah	Aparatur Sipil Negara (ASN)	2 Unit	20,000,000	BADAN KESATUAN BANGSA DAN POLITIK
8 01 02	PROGRAM Penguatan Ideologi Pancasila dan Karakter Kebangsaan	Persentase Masyarakat Yang Paham Terhadap Ideologi Pancasila dan Karakter Kebangsaan	Persen		Persen	20 Persen	485,000,000						20 Persen	485,000,000	
8 01 02 2.01	Perumusan Kebijakan Teknis dan Pemantapan Pelaksanaan Bidang Ideologi Pancasila dan Karakter Kebangsaan	Jumlah Dokumen Rumusan Kebijakan Jumlah Laporan Hasil Kelompok Sasaran Masyarakat yang Mendapat Pembinaan dan Informasi tentang Ideologi Pancasila, Wawasan Kebangsaan, Bela Negara, Karakter Bangsa, Pembauran Kebangsaan, Bhineka Tunggal Ika dan Sejarah Kebangsaan	Dokumen Dokumen		Dokumen Dokumen	2 Dokumen 20 Dokumen	485,000,000						2 Dokumen 20 Dokumen	485,000,000	
8 01 02 2.01 01	Penyusunan Program Kerja di Bidang Ideologi Wawasan Kebangsaan, Bela Negara, Karakter Bangsa, Pembauran Kebangsaan, Bineka Tunggal Ika dan Sejarah Kebangsaan	Jumlah Dokumen Program Kerja di Bidang Ideologi Wawasan Kebangsaan, Bela Negara, Karakter Bangsa, Pembauran Kebangsaan, Bineka Tunggal Ika dan Sejarah Kebangsaan yang Disusun				2 Dokumen	15,000,000	Kab. Maros, Turikale, Pettuadae	Dana Transfer Umum-Dana Alokasi Umum	Meningkatkan Sumber Daya Manusia Yang Berkualitas Dan Berdaya Saing	3. Pemantapan kualitas hidup dan kapasitas sumber daya manusia menuju SDM berdaya saing	Pemerintah Daerah, Ormas, LSM, Pelajar dan Masyarakat	2 Dokumen	15,000,000	BADAN KESATUAN BANGSA DAN POLITIK
8 01 02 2.01 02	Perumusan Kebijakan Teknis di Bidang Ideologi Wawasan Kebangsaan, Bela Negara, Karakter Bangsa, Pembauran Kebangsaan, Bineka Tunggal Ika dan Sejarah Kebangsaan	Jumlah Kebijakan Teknis di Bidang Ideologi Wawasan Kebangsaan, Bela Negara, Karakter Bangsa, Pembauran Kebangsaan, Bineka Tunggal Ika dan Sejarah Kebangsaan yang Disusun				2 Dokumen	185,000,000	Kab. Maros, Turikale, Pettuadae	Dana Transfer Umum-Dana Alokasi Umum	Meningkatkan Sumber Daya Manusia Yang Berkualitas Dan Berdaya Saing	3. Pemantapan kualitas hidup dan kapasitas sumber daya manusia menuju SDM berdaya saing	Pemerintah Daerah, Ormas, LSM, Pelajar dan Masyarakat	2 Dokumen	185,000,000	BADAN KESATUAN BANGSA DAN POLITIK

**Penetapan Rencana Kerja Pemerintah Daerah (RKPD)  
Kabupaten Maros  
Tahun 2023**

Kode	Urusan/ Bidang Urusan/ Program/ Kegiatan/ Sub Kegiatan	Indikator Program/ Kegiatan/ Sub Kegiatan	Target Akhir Periode RPJMD	Realisasi Capaian RKPD Tahun 2021	Prakiraan Capaian Target RKPD Tahun 2022	Capaian Kinerja dan Kerangka Pendanaan						Kelompok Sasaran	Prakiraan Maju Rencana Tahun 2024		Perangkat Daerah Penanggung Jawab
						Target 2023	Pagu Indikatif	Lokasi	Sumber Dana	Prioritas			Target	Pagu Indikatif	
										Nasional	Daerah				
8 01 02 2.01 03	Pelaksanaan Kebijakan di Bidang Ideologi Wawasan Kebangsaan, Bela Negara, Karakter Bangsa, Pembauran Kebangsaan, Bineka Tunggal Ika dan Sejarah Kebangsaan	Jumlah Orang yang Mengikuti Pelaksanaan Kebijakan di Bidang Ideologi Wawasan Kebangsaan, Bela Negara, Karakter Bangsa, Pembauran Kebangsaan, Bineka Tunggal Ika dan Sejarah Kebangsaan				1000 Orang	115,000,000	Kab. Maros, Semua Kecamatan, Semua Kelurahan	Dana Transfer Umum-Dana Alokasi Umum	Meningkatkan Sumber Daya Manusia Yang Berkualitas Dan Berdaya Saing	3. Pemantapan kualitas hidup dan kapasitas sumber daya manusia menuju SDM berdaya saing	Pemerintah Daerah, Ormas, LSM, Pelajar dan Masyarakat	1000 Orang	115,000,000	BADAN KESATUAN BANGSA DAN POLITIK
8 01 02 2.01 04	Pelaksanaan Koordinasi di Bidang Ideologi Wawasan Kebangsaan, Bela Negara, Karakter Bangsa, Pembauran Kebangsaan, Bineka Tunggal Ika dan Sejarah Kebangsaan	Jumlah Orang yang Mengikuti Koordinasi di Bidang Ideologi Wawasan Kebangsaan, Bela Negara, Karakter Bangsa, Pembauran Kebangsaan, Bineka Tunggal Ika dan Sejarah Kebangsaan				100 Orang	50,000,000	Kab. Maros, Semua Kecamatan, Semua Kelurahan	Dana Transfer Umum-Dana Alokasi Umum	Meningkatkan Sumber Daya Manusia Yang Berkualitas Dan Berdaya Saing	3. Pemantapan kualitas hidup dan kapasitas sumber daya manusia menuju SDM berdaya saing	Pemerintah Daerah, Ormas, LSM, Pelajar dan Masyarakat	100 Orang	50,000,000	BADAN KESATUAN BANGSA DAN POLITIK
8 01 02 2.01 05	Pelaksanaan Monitoring Evaluasi dan Pelaporan di Bidang Ideologi Wawasan Kebangsaan, Bela Negara, Karakter Bangsa, Pembauran Kebangsaan, Bineka Tunggal Ika dan Sejarah Kebangsaan	Jumlah Laporan Hasil Monitoring Evaluasi dan Pelaporan di Bidang Ideologi Wawasan Kebangsaan, Bela Negara, Karakter Bangsa, Pembauran Kebangsaan, Bineka Tunggal Ika dan Sejarah Kebangsaan				4 Laporan	20,000,000	Kab. Maros, Semua Kecamatan, Semua Kelurahan	Dana Transfer Umum-Dana Alokasi Umum	Meningkatkan Sumber Daya Manusia Yang Berkualitas Dan Berdaya Saing	4. Peningkatan tata kelola pemerintahan yang baik dan bersih serta kondusivitas wilayah	Pemerintah Daerah, Ormas, LSM, Pelajar dan Masyarakat	4 Laporan	20,000,000	BADAN KESATUAN BANGSA DAN POLITIK
8 01 02 2.01 06	Pembentukan dan Penumbuhan Karakter Keluarga Melalui Peningkatan Kesadaran Masyarakat akan Pentingnya Penghayatan dan Pengamalan Pancasila dalam Semua Aspek Kehidupan Bermasyarakat, Berbangsa, dan Bernegara	Jumlah Keluarga yang Mengikuti Pembentukan dan Penumbuhan Karakter Keluarga Melalui Peningkatan Kesadaran Masyarakat Akan Pentingnya Penghayatan dan Pengamalan Pancasila dalam Semua Aspek Kehidupan Bermasyarakat, Berbangsa, dan Bernegara				100 Keluarga	100,000,000	Kab. Maros, Semua Kecamatan, Semua Kelurahan	Dana Transfer Umum-Dana Alokasi Umum	Meningkatkan Sumber Daya Manusia Yang Berkualitas Dan Berdaya Saing	3. Pemantapan kualitas hidup dan kapasitas sumber daya manusia menuju SDM berdaya saing	Pemerintah Daerah, Ormas, LSM, Pelajar dan Masyarakat	100 Keluarga	100,000,000	BADAN KESATUAN BANGSA DAN POLITIK
8 01 03	<b>PROGRAM PENINGKATAN PERAN PARTAI POLITIK DAN LEMBAGA PENDIDIKAN MELALUI PENDIDIKAN POLITIK DAN PENGEMBANGAN ETIKA SERTA BUDAYA POLITIK</b>	Persentase Masyarakat Yang Paham Terhadap Demokrasi, Etika dan Budaya Politik	Persen		Persen	20 Persen	<b>2,010,000,000</b>						20 Persen	<b>2,010,000,000</b>	



**Penetapan Rencana Kerja Pemerintah Daerah (RKPD)  
Kabupaten Maros  
Tahun 2023**

Kode	Urusan/ Bidang Urusan/ Program/ Kegiatan/ Sub Kegiatan	Indikator Program/ Kegiatan/ Sub Kegiatan	Target Akhir Periode RPJMD	Realisasi Capaian RKPD Tahun 2021	Prakiraan Capaian Target RKPD Tahun 2022	Capaian Kinerja dan Kerangka Pendanaan						Kelompok Sasaran	Prakiraan Maju Rencana Tahun 2024		Perangkat Daerah Penanggung Jawab
						Target 2023	Pagu Indikatif	Lokasi	Sumber Dana	Prioritas			Target	Pagu Indikatif	
										Nasional	Daerah				
8.01.03.2.01	<b>Perumusan Kebijakan Teknis dan Pemanjangan Pelaksanaan Bidang Pendidikan Politik, Etika Budaya Politik, Peningkatan Demokrasi, Fasilitas Kelembagaan Pemerintahan, Perwakilan dan Partai Politik, Pemilihan Umum/Pemilihan Umum Kepala Daerah, serta Pemantauan Situasi Politik</b>	Jumlah Dokumen Rumusan Kebijakan Jumlah Laporan Hasil Kelompok Sasaran Masyarakat yang telah mendapatkan Pendidikan, Etika Budaya Politik dan Peningkatan Demokrasi Jumlah Partai Politik yang diverifikasi untuk mendapatkan dana hibah	Dokumen Dokumen parpol		Dokumen Dokumen parpol	2 Dokumen 10 Dokumen 10 parpol	2,010,000,000					2 Dokumen 10 Dokumen 10 parpol	2,010,000,000		
8.01.03.2.01.01	Penyusunan Program Kerja di Bidang Pendidikan Politik, Etika Budaya Politik, Peningkatan Demokrasi, Fasilitas Kelembagaan Pemerintahan, Perwakilan dan Partai Politik, Pemilihan Umum/Pemilihan Umum Kepala Daerah, serta Pemantauan Situasi Politik di Daerah	Jumlah Dokumen Program Kerja di Bidang Pendidikan Politik, Etika Budaya Politik, Peningkatan Demokrasi, Fasilitas Kelembagaan Pemerintahan, Perwakilan dan Partai Politik, Pemilihan Umum/Pemilihan Umum Kepala Daerah, serta Pemantauan Situasi Politik di Daerah yang Disusun				1 Dokumen	15,000,000	Kab. Maros, Turikale, Pettuadade	Dana Transfer Umum-Dana Alokasi Umum	Meningkatkan Sumber Daya Manusia Yang Berkualitas Dan Berdaya Saing	3. Pemanjangan kualitas hidup dan kapasitas sumber daya manusia menuju SDM berdaya saing	Partai dan Organisasi Politik, Ormas, Pelajar dan Masyarakat	1 Dokumen	15,000,000	BADAN KESATUAN BANGSA DAN POLITIK
8.01.03.2.01.02	Penyusunan Bahan Perumusan Kebijakan di Bidang Pendidikan Politik, Etika Budaya Politik, Peningkatan Demokrasi, Fasilitas Kelembagaan Pemerintahan, Perwakilan dan Partai Politik, Pemilihan Umum/Pemilihan Umum Kepala Daerah, serta Pemantauan Situasi Politik di Daerah	Jumlah Kebijakan di Bidang Pendidikan Politik, Etika Budaya Politik, Peningkatan Demokrasi, Fasilitas Kelembagaan Pemerintahan, Perwakilan dan Partai Politik, Pemilihan Umum/Pemilihan Umum Kepala Daerah, serta Pemantauan Situasi Politik di Daerah yang Disusun				2 Dokumen	15,000,000	Kab. Maros, Turikale, Pettuadade	Dana Transfer Umum-Dana Alokasi Umum	Meningkatkan Sumber Daya Manusia Yang Berkualitas Dan Berdaya Saing	4. Peningkatan tata kelola pemerintahan yang baik dan bersih serta kondusivitas wilayah	Partai dan Organisasi Politik, Ormas, Pelajar dan Masyarakat	2 Dokumen	15,000,000	BADAN KESATUAN BANGSA DAN POLITIK
8.01.03.2.01.03	Pelaksanaan Kebijakan di Bidang Pendidikan Politik, Etika Budaya Politik, Peningkatan Demokrasi, Fasilitas Kelembagaan Pemerintahan, Perwakilan dan Partai Politik, Pemilihan Umum/Pemilihan Umum Kepala Daerah, serta Pemantauan Situasi Politik di Daerah	Jumlah Orang yang Mengikuti Pelaksanaan Kebijakan di Bidang Pendidikan Politik, Etika Budaya Politik, Peningkatan Demokrasi, Fasilitas Kelembagaan Pemerintahan, Perwakilan dan Partai Politik, Pemilihan Umum/Pemilihan Umum Kepala Daerah, serta Pemantauan Situasi Politik di Daerah				2000 Orang	1,880,000,000	Kab. Maros, Semua Kecamatan, Semua Kelurahan	Dana Transfer Umum-Dana Alokasi Umum	Meningkatkan Sumber Daya Manusia Yang Berkualitas Dan Berdaya Saing	4. Peningkatan tata kelola pemerintahan yang baik dan bersih serta kondusivitas wilayah	Partai dan Organisasi Politik, Ormas, Pelajar dan Masyarakat	2000 Orang	1,880,000,000	BADAN KESATUAN BANGSA DAN POLITIK

**Penetapan Rencana Kerja Pemerintah Daerah (RKPD)  
Kabupaten Maros  
Tahun 2023**

Kode	Urusan/ Bidang Urusan/ Program/ Kegiatan/ Sub Kegiatan	Indikator Program/ Kegiatan/ Sub Kegiatan	Target Akhir Periode RPJMD	Realisasi Capaian RKPD Tahun 2021	Prakiraan Capaian Target RKPD Tahun 2022	Capaian Kinerja dan Kerangka Pendanaan						Kelompok Sasaran	Prakiraan Maju Rencana Tahun 2024		Perangkat Daerah Penanggung Jawab
						Target 2023	Pagu Indikatif	Lokasi	Sumber Dana	Prioritas			Target	Pagu Indikatif	
										Nasional	Daerah				
8 01 03 2.01 04	Pelaksanaan Koordinasi di Bidang Pendidikan Politik, Etika Budaya Politik, Peningkatan Demokrasi, Fasilitasi Kelembagaan Pemerintahan, Perwakilan dan Partai Politik, Pemilihan Umum/Pemilihan Umum Kepala Daerah, serta Pemantauan Situasi Politik di Daerah	Jumlah Orang yang Mengikuti Koordinasi di Bidang Pendidikan Politik, Etika Budaya Politik, Peningkatan Demokrasi, Fasilitasi Kelembagaan Pemerintahan, Perwakilan dan Partai Politik, Pemilihan Umum/Pemilihan Umum Kepala Daerah, serta Pemantauan Situasi Politik di Daerah				100 Orang	50,000,000	Kab. Maros, Semua Kecamatan, Semua Kelurahan	Dana Transfer Umum-Dana Alokasi Umum	Meningkatkan Sumber Daya Manusia Yang Berkualitas Dan Berdaya Saing	4. Peningkatan tata kelola pemerintahan yang baik dan bersih serta kondusivitas wilayah	Partai dan Organisasi Politik, Ormas, Pelajar dan Masyarakat	100 Orang	50,000,000	BADAN KESATUAN BANGSA DAN POLITIK
8 01 03 2.01 05	Pelaksanaan Monitoring, Evaluasi dan Pelaporan di Bidang Pendidikan Politik, Etika Budaya Politik, Peningkatan Demokrasi, Fasilitasi Kelembagaan Pemerintahan, Perwakilan dan Partai Politik, Pemilihan Umum/Pemilihan Umum Kepala Daerah, serta Pemantauan Situasi Politik di Daerah	Jumlah Laporan Hasil Monitoring, Evaluasi dan Pelaporan di Bidang Pendidikan Politik, Etika Budaya Politik, Peningkatan Demokrasi, Fasilitasi Kelembagaan Pemerintahan, Perwakilan dan Partai Politik, Pemilihan Umum/Pemilihan Umum Kepala Daerah, serta Pemantauan Situasi Politik di Daerah				5 Laporan	50,000,000	Kab. Maros, Semua Kecamatan, Semua Kelurahan	Dana Transfer Umum-Dana Alokasi Umum	Meningkatkan Sumber Daya Manusia Yang Berkualitas Dan Berdaya Saing	4. Peningkatan tata kelola pemerintahan yang baik dan bersih serta kondusivitas wilayah	Partai dan Organisasi Politik, Ormas, Pelajar dan Masyarakat	5 Laporan	50,000,000	BADAN KESATUAN BANGSA DAN POLITIK
8 01 04	<b>PROGRAM PEMBERDAYAAN DAN PENGAWASAN ORGANISASI KEMASYARAKATAN</b>	Persentase Pembinaan Terhadap LSM dan Ormas	Persen		Persen	15 Persen	<b>140,000,000</b>						15 Persen	<b>140,000,000</b>	
8 01 04 2.01	<b>Perumusan Kebijakan Teknis dan Pemantapan Pelaksanaan Bidang Pemberdayaan dan Pengawasan Organisasi Kemasyarakatan</b>	Jumlah Dokumen Rumusan Kebijakan Jumlah Laporan Ormas dan LSM yang telah Mendapatkan Pembinaan Peningkatan Kapasitas Organisasi	Dokumen Dokumen		Dokumen Dokumen	1 Dokumen 23 Dokumen	<b>140,000,000</b>						1 Dokumen 23 Dokumen	<b>140,000,000</b>	
8 01 04 2.01 01	Penyusunan Program Kerja di Bidang Pendaftaran Ormas, Pemberdayaan Ormas, Evaluasi dan Mediasi Sengketa Ormas, Pengawasan Ormas dan Ormas Asing di Daerah	Jumlah Dokumen Program Kerja di Bidang Pendaftaran Ormas, Pemberdayaan Ormas, Evaluasi dan Mediasi Sengketa Ormas, Pengawasan Ormas dan Ormas Asing di Daerah yang Disusun				2 Dokumen	10,000,000	Kab. Maros, Semua Kecamatan, Semua Kelurahan	Dana Transfer Umum-Dana Alokasi Umum		4. Peningkatan tata kelola pemerintahan yang baik dan bersih serta kondusivitas wilayah	Ormas, LSM, Pelajar dan Masyarakat	2 Dokumen	10,000,000	BADAN KESATUAN BANGSA DAN POLITIK

**Penetapan Rencana Kerja Pemerintah Daerah (RKPD)  
Kabupaten Maros  
Tahun 2023**

Kode	Urusan/ Bidang Urusan/ Program/ Kegiatan/ Sub Kegiatan	Indikator Program/ Kegiatan/ Sub Kegiatan	Target Akhir Periode RPJMD	Realisasi Capaian RKPD Tahun 2021	Prakiraan Capaian Target RKPD Tahun 2022	Capaian Kinerja dan Kerangka Pendanaan						Kelompok Sasaran	Prakiraan Maju Rencana Tahun 2024		Perangkat Daerah Penanggung Jawab
						Target 2023	Pagu Indikatif	Lokasi	Sumber Dana	Prioritas			Target	Pagu Indikatif	
										Nasional	Daerah				
8 01 04 2.01 02	Penyusunan Bahan Perumusan Kebijakan di Bidang Pendaftaran Ormas, Pemberdayaan Ormas, Evaluasi dan Mediasi Sengketa Ormas, Pengawasan Ormas dan Ormas Asing di Daerah	Jumlah Kebijakan di Bidang Pendaftaran Ormas, Pemberdayaan Ormas, Evaluasi dan Mediasi Sengketa Ormas, Pengawasan Ormas dan Ormas Asing di Daerah yang Disusun				1 Dokumen	10,000,000	Kab. Maros, Turikale, Pettuadae	Dana Transfer Umum-Dana Alokasi Umum		4. Peningkatan tata kelola pemerintahan yang baik dan bersih serta kondusivitas wilayah	Ormas, LSM, Pelajar dan Masyarakat	1 Dokumen	10,000,000	BADAN KESATUAN BANGSA DAN POLITIK
8 01 04 2.01 03	Pelaksanaan Kebijakan di Bidang Pendaftaran Ormas, Pemberdayaan Ormas, Evaluasi dan Mediasi Sengketa Ormas, Pengawasan Ormas dan Ormas Asing di Daerah	Jumlah Orang yang Mengikuti Pelaksanaan Kebijakan di Bidang Pendaftaran Ormas, Pemberdayaan Ormas, Evaluasi dan Mediasi Sengketa Ormas, Pengawasan Ormas dan Ormas Asing di Daerah				100 Orang	50,000,000	Kab. Maros, Semua Kecamatan, Semua Kelurahan	Dana Transfer Umum-Dana Alokasi Umum		4. Peningkatan tata kelola pemerintahan yang baik dan bersih serta kondusivitas wilayah	Ormas, LSM, Pelajar dan Masyarakat	100 Orang	50,000,000	BADAN KESATUAN BANGSA DAN POLITIK
8 01 04 2.01 04	Pelaksanaan Koordinasi di Bidang Pendaftaran Ormas, Pemberdayaan Ormas, Evaluasi dan Mediasi Sengketa Ormas, Pengawasan Ormas dan Ormas Asing di Daerah	Jumlah Orang yang Mengikuti Koordinasi di Bidang Pendaftaran Ormas, Pemberdayaan Ormas, Evaluasi dan Mediasi Sengketa Ormas, Pengawasan Ormas dan Ormas Asing di Daerah				100 Orang	50,000,000	Kab. Maros, Semua Kecamatan, Semua Kelurahan	Dana Transfer Umum-Dana Alokasi Umum		4. Peningkatan tata kelola pemerintahan yang baik dan bersih serta kondusivitas wilayah	Ormas, LSM, Pelajar dan Masyarakat	100 Orang	50,000,000	BADAN KESATUAN BANGSA DAN POLITIK
8 01 04 2.01 05	Pelaksanaan Monitoring, Evaluasi dan Pelaporan di Bidang Pendaftaran Ormas, Pemberdayaan Ormas, Evaluasi dan Mediasi Sengketa Ormas, Pengawasan Ormas dan Ormas Asing di Daerah	Jumlah Laporan Hasil Monitoring, Evaluasi dan Pelaporan di Bidang Pendaftaran Ormas, Pemberdayaan Ormas, Evaluasi dan Mediasi Sengketa Ormas, Pengawasan Ormas dan Ormas Asing di Daerah				5 Laporan	20,000,000	Kab. Maros, Semua Kecamatan, Semua Kelurahan	Dana Transfer Umum-Dana Alokasi Umum		4. Peningkatan tata kelola pemerintahan yang baik dan bersih serta kondusivitas wilayah	Ormas, LSM, Pelajar dan Masyarakat	5 Laporan	20,000,000	BADAN KESATUAN BANGSA DAN POLITIK
8 01 05	<b>PROGRAM PEMBINAAN DAN PENGEMBANGAN KETAHANAN EKONOMI, SOSIAL, DAN BUDAYA</b>	Persentase Masyarakat Yang Mendapatkan Pembinaan Ketahanan Ekonomi, Sosial dan Budaya	Persen		Persen	20 Persen	<b>262,500,000</b>						20 Persen	<b>263,000,000</b>	
8 01 05 2.01	<b>Perumusan Kebijakan Teknis dan Pemanfaatan Pelaksanaan Bidang Ketahanan Ekonomi, Sosial dan Budaya</b>	Jumlah Dokumen Rumusan Kebijakan Jumlah Laporan Kegiatan Masyarakat yang mendapatkan Informasi dan Pembinaan Ketahanan Ekonomi, Sosial dan Budaya	Dokumen Dokumen		Dokumen Dokumen	10 Dokumen 5 Dokumen	<b>262,500,000</b>						10 Dokumen 5 Dokumen	<b>263,000,000</b>	

**Penetapan Rencana Kerja Pemerintah Daerah (RKPD)  
Kabupaten Maros  
Tahun 2023**

Kode	Urusan/ Bidang Urusan/ Program/ Kegiatan/ Sub Kegiatan	Indikator Program/ Kegiatan/ Sub Kegiatan	Target Akhir Periode RPJMD	Realisasi Capaian RKPD Tahun 2021	Prakiraan Capaian Target RKPD Tahun 2022	Capaian Kinerja dan Kerangka Pendanaan						Kelompok Sasaran	Prakiraan Maju Rencana Tahun 2024		Perangkat Daerah Penanggung Jawab
						Target 2023	Pagu Indikatif	Lokasi	Sumber Dana	Prioritas			Target	Pagu Indikatif	
										Nasional	Daerah				
8.01.05.2.01.01	Penyusunan Program Kerja di Bidang Ketahanan Ekonomi, Sosial, Budaya dan Fasilitasi Pencegahan Penyalagunaan Narkotika, Fasilitasi Kerukunan Umat Beragama dan Penghayat Kepercayaan di Daerah	Jumlah Dokumen Program Kerja di Bidang Ketahanan Ekonomi, Sosial, Budaya dan Fasilitasi Pencegahan Penyalagunaan Narkotika, Fasilitasi Kerukunan Umat Beragama dan Penghayat Kepercayaan di Daerah yang Disusun				2 Dokumen	15,000,000	Kab. Maros, Turikale, Pettuadae	Dana Transfer Umum-Dana Alokasi Umum		1. Peningkatan pertumbuhan dan ketahanan ekonomi secara berkelanjutan dengan memperhatikan keberlanjutan lingkungan hidup dan ketahanan bencana	Pemerintah Daerah, Ormas, LSM, dan Masyarakat	2 Dokumen	15,000,000	BADAN KESATUAN BANGSA DAN POLITIK
8.01.05.2.01.02	Penyusunan Bahan Perumusan Kebijakan di Bidang Ketahanan Ekonomi, Sosial, Budaya dan Fasilitasi Pencegahan Penyalagunaan Narkotika, Fasilitasi Kerukunan Umat Beragama dan Penghayat Kepercayaan di Daerah	Jumlah Kebijakan di Bidang Ketahanan Ekonomi, Sosial, Budaya dan Fasilitasi Pencegahan Penyalagunaan Narkotika, Fasilitasi Kerukunan Umat Beragama dan Penghayat Kepercayaan di Daerah yang Disusun				3 Dokumen	15,000,000	Kab. Maros, Semua Kecamatan, Semua Kelurahan	Dana Transfer Umum-Dana Alokasi Umum		4. Peningkatan tata kelola pemerintahan yang baik dan bersih serta kondusivitas wilayah	Pemerintah Daerah, Ormas, LSM, dan Masyarakat	3 Dokumen	15,000,000	BADAN KESATUAN BANGSA DAN POLITIK
8.01.05.2.01.03	Pelaksanaan Kebijakan di Bidang Ketahanan Ekonomi, Sosial, Budaya dan Fasilitasi Pencegahan Penyalagunaan Narkotika, Fasilitasi Kerukunan Umat Beragama dan Penghayat Kepercayaan di Daerah	Jumlah Orang yang Mengikuti Pelaksanaan Kebijakan di Bidang Ketahanan Ekonomi, Sosial, Budaya dan Fasilitasi Pencegahan Penyalagunaan Narkotika, Fasilitasi Kerukunan Umat Beragama dan Penghayat Kepercayaan di Daerah				1000 Orang	200,000,000	Kab. Maros, Semua Kecamatan, Semua Kelurahan	Dana Transfer Umum-Dana Alokasi Umum		4. Peningkatan tata kelola pemerintahan yang baik dan bersih serta kondusivitas wilayah	Pemerintah Daerah, Ormas, LSM, dan Masyarakat	1000 Orang	200,000,000	BADAN KESATUAN BANGSA DAN POLITIK
8.01.05.2.01.04	Pelaksanaan Koordinasi di Bidang Ketahanan Ekonomi, Sosial, Budaya dan Fasilitasi Pencegahan Penyalagunaan Narkotika, Fasilitasi Kerukunan Umat Beragama dan Penghayat Kepercayaan di Daerah	Jumlah Orang yang Mengikuti Koordinasi di Bidang Ketahanan Ekonomi, Sosial, Budaya dan Fasilitasi Pencegahan Penyalagunaan Narkotika, Fasilitasi Kerukunan Umat Beragama dan Penghayat Kepercayaan di Daerah				20 Orang	17,500,000	Kab. Maros, Semua Kecamatan, Semua Kelurahan	Dana Transfer Umum-Dana Alokasi Umum		4. Peningkatan tata kelola pemerintahan yang baik dan bersih serta kondusivitas wilayah	Pemerintah Daerah, Ormas, LSM, dan Masyarakat	20 Orang	18,000,000	BADAN KESATUAN BANGSA DAN POLITIK

**Penetapan Rencana Kerja Pemerintah Daerah (RKPD)  
Kabupaten Maros  
Tahun 2023**

Kode	Urusan/ Bidang Urusan/ Program/ Kegiatan/ Sub Kegiatan	Indikator Program/ Kegiatan/ Sub Kegiatan	Target Akhir Periode RPJMD	Realisasi Capaian RKPD Tahun 2021	Prakiraan Capaian Target RKPD Tahun 2022	Capaian Kinerja dan Kerangka Pendanaan						Kelompok Sasaran	Prakiraan Maju Rencana Tahun 2024		Perangkat Daerah Penanggung Jawab
						Target 2023	Pagu Indikatif	Lokasi	Sumber Dana	Prioritas			Target	Pagu Indikatif	
										Nasional	Daerah				
8 01 05 2.01 05	Pelaksanaan Monitoring, Evaluasi dan Pelaporan di Bidang Ketahanan Ekonomi, Sosial, Budaya dan Fasilitas Pencegahan Penyalagunaan Narkotika, Fasilitas Kerukunan Umat Beragama dan Penghayat Kepercayaan di Daerah	Jumlah Laporan Hasil Monitoring, Evaluasi dan Pelaporan di Bidang Ketahanan Ekonomi, Sosial, Budaya dan Fasilitas Pencegahan Penyalagunaan Narkotika, Fasilitas Kerukunan Umat Beragama dan Penghayat Kepercayaan di Daerah				4 Laporan	15,000,000	Kab. Maros, Semua Kecamatan, Semua Kelurahan	Dana Transfer Umum-Dana Alokasi Umum		4. Peningkatan tata kelola pemerintahan yang baik dan bersih serta kondusivitas wilayah	Pemerintah Daerah, Ormas, LSM, dan Masyarakat	4 Laporan	15,000,000	BADAN KESATUAN BANGSA DAN POLITIK
8 01 06	<b>PROGRAM PENINGKATAN KEWASPADAAN NASIONAL DAN PENINGKATAN KUALITAS DAN FASILITASI PENANGANAN KONFLIK SOSIAL</b>	Persentase Pembinaan Terhadap Aparatur dan Masyarakat Dalam Mengantisipasi Konflik	Persen		Persen	20 Persen	<b>870,000,000</b>						20 Persen	<b>870,000,000</b>	
8 01 06 2.01	<b>Perumusan Kebijakan Teknis dan Pelaksanaan Pemantapan Kewaspadaan Nasional dan Penanganan Konflik Sosial</b>	Jumlah Dokumen Rumusan Kebijakan Jumlah Laporan Kegiatan Masyarakat yang telah mendapatkan Pembinaan dalam Penanganan Konflik	Dokumen Dokumen		Dokumen Dokumen	8 Dokumen 2 Dokumen	<b>870,000,000</b>						8 Dokumen 2 Dokumen	<b>870,000,000</b>	
8 01 06 2.01 01	Penyusunan Program Kerja di Bidang Kewaspadaan Dini, Kerja Sama Intelijen, Pemantauan Orang Asing, Tenaga Kerja Asing dan Lembaga Asing, Kewaspadaan Perbatasan antar Negara, Fasilitas Kelembagaan Bidang Kewaspadaan, serta Penanganan Konflik di Daerah	Jumlah Dokumen Program Kerja di Bidang Kewaspadaan Dini, Kerja Sama Intelijen, Pemantauan Orang Asing, Tenaga Kerja Asing dan Lembaga Asing, Kewaspadaan Perbatasan antar Negara, Fasilitas Kelembagaan Bidang Kewaspadaan, serta Penanganan Konflik di Daerah yang Disusun				2 Dokumen	15,000,000	Kab. Maros, Turikale, Pettuadade	Dana Transfer Umum-Dana Alokasi Umum	Meningkatkan Sumber Daya Manusia Yang Berkualitas Dan Berdaya Saing	4. Peningkatan tata kelola pemerintahan yang baik dan bersih serta kondusivitas wilayah	Forkopimda, Pemerintah Daerah, Ormas, LSM, Pelajar dan Masyarakat	2 Dokumen	15,000,000	BADAN KESATUAN BANGSA DAN POLITIK
8 01 06 2.01 02	Penyusunan Bahan Perumusan Kebijakan di Bidang Kewaspadaan Dini, Kerja Sama Intelijen, Pemantauan Orang Asing, Tenaga Kerja Asing dan Lembaga Asing, Kewaspadaan Perbatasan antar Negara, Fasilitas Kelembagaan Bidang Kewaspadaan, serta Penanganan Konflik di Daerah	Jumlah Kebijakan di Bidang Kewaspadaan Dini, Kerja Sama Intelijen, Pemantauan Orang Asing, Tenaga Kerja Asing dan Lembaga Asing, Kewaspadaan Perbatasan antar Negara, Fasilitas Kelembagaan Bidang Kewaspadaan, serta Penanganan Konflik di Daerah yang Disusun				3 Dokumen	20,000,000	Kab. Maros, Turikale, Pettuadade	Dana Transfer Umum-Dana Alokasi Umum	Meningkatkan Sumber Daya Manusia Yang Berkualitas Dan Berdaya Saing	4. Peningkatan tata kelola pemerintahan yang baik dan bersih serta kondusivitas wilayah	Forkopimda, Pemerintah Daerah, Ormas, LSM, Pelajar dan Masyarakat	3 Dokumen	20,000,000	BADAN KESATUAN BANGSA DAN POLITIK

**Penetapan Rencana Kerja Pemerintah Daerah (RKPD)  
Kabupaten Maros  
Tahun 2023**

Kode	Urusan/ Bidang Urusan/ Program/ Kegiatan/ Sub Kegiatan	Indikator Program/ Kegiatan/ Sub Kegiatan	Target Akhir Periode RPJMD	Realisasi Capaian RKPD Tahun 2021	Prakiraan Capaian Target RKPD Tahun 2022	Capaian Kinerja dan Kerangka Pendanaan						Kelompok Sasaran	Prakiraan Maju Rencana Tahun 2024		Perangkat Daerah Penanggung Jawab
						Target 2023	Pagu Indikatif	Lokasi	Sumber Dana	Prioritas			Target	Pagu Indikatif	
										Nasional	Daerah				
8.01.06.2.01.03	Pelaksanaan Kebijakan di Bidang Kewaspadaan Dini, Kerja Sama Intelijen, Pemantauan Orang Asing, Tenaga Kerja Asing dan Lembaga Asing, Kewaspadaan Perbatasan antar Negara, Fasilitasi Kelembagaan Bidang Kewaspadaan, serta Penanganan Konflik di Daerah	Jumlah Orang yang Mengikuti pelaksanaan Kebijakan di Bidang Kewaspadaan Dini, Kerja Sama Intelijen, Pemantauan Orang Asing, Tenaga Kerja Asing dan Lembaga Asing, Kewaspadaan Perbatasan antar Negara, Fasilitasi Kelembagaan Bidang Kewaspadaan, serta Penanganan Konflik di Daerah				200 Orang	100,000,000	Kab. Maros, Semua Kecamatan, Semua Kelurahan	Dana Transfer Umum-Dana Alokasi Umum	Meningkatkan Sumber Daya Manusia Yang Berkualitas Dan Berdaya Saing	4. Peningkatan tata kelola pemerintahan yang baik dan bersih serta kondusivitas wilayah	Forkopimda, Pemerintah Daerah, Ormas, LSM, Pelajar dan Masyarakat	200 Orang	100,000,000	BADAN KESATUAN BANGSA DAN POLITIK
8.01.06.2.01.04	Pelaksanaan Koordinasi di Bidang Kewaspadaan Dini, Kerja Sama Intelijen, Pemantauan Orang Asing, Tenaga Kerja Asing dan Lembaga Asing, Kewaspadaan Perbatasan antar Negara, Fasilitasi Kelembagaan Bidang Kewaspadaan, serta Penanganan Konflik di Daerah	Jumlah Orang yang Mengikuti Koordinasi di Bidang Kewaspadaan Dini, Kerja Sama Intelijen, Pemantauan Orang Asing, Tenaga Kerja Asing dan Lembaga Asing, Kewaspadaan Perbatasan antar Negara, Fasilitasi Kelembagaan Bidang Kewaspadaan, serta Penanganan Konflik di Daerah				150 Orang	185,000,000	Kab. Maros, Semua Kecamatan, Semua Kelurahan	Dana Transfer Umum-Dana Alokasi Umum	Meningkatkan Sumber Daya Manusia Yang Berkualitas Dan Berdaya Saing	4. Peningkatan tata kelola pemerintahan yang baik dan bersih serta kondusivitas wilayah	Forkopimda, Pemerintah Daerah, Ormas, LSM, Pelajar dan Masyarakat	150 Orang	185,000,000	BADAN KESATUAN BANGSA DAN POLITIK
8.01.06.2.01.05	Pelaksanaan Monitoring, Evaluasi dan Pelaporan di Bidang Kewaspadaan Dini, Kerja Sama Intelijen, Pemantauan Orang Asing, Tenaga Kerja Asing dan Lembaga Asing, Kewaspadaan Perbatasan antar Negara, Fasilitasi Kelembagaan Bidang Kewaspadaan, serta Penanganan Konflik di Daerah	Jumlah Laporan Hasil Monitoring, Evaluasi dan Pelaporan di Bidang Kewaspadaan Dini, Kerja Sama Intelijen, Pemantauan Orang Asing, Tenaga Kerja Asing dan Lembaga Asing, Kewaspadaan Perbatasan antar Negara, Fasilitasi Kelembagaan Bidang Kewaspadaan, serta Penanganan Konflik di Daerah				10 Laporan	100,000,000	Kab. Maros, Semua Kecamatan, Semua Kelurahan	Dana Transfer Umum-Dana Alokasi Umum	Meningkatkan Sumber Daya Manusia Yang Berkualitas Dan Berdaya Saing	4. Peningkatan tata kelola pemerintahan yang baik dan bersih serta kondusivitas wilayah	Forkopimda, Pemerintah Daerah, Ormas, LSM, Pelajar dan Masyarakat	10 Laporan	100,000,000	BADAN KESATUAN BANGSA DAN POLITIK
8.01.06.2.01.06	Pelaksanaan Forum Koordinasi Pimpinan Daerah Kabupaten/Kota	Jumlah Dokumen Hasil Pelaksanaan Forum Koordinasi Pimpinan Daerah Kabupaten/Kota				12 Dokumen	450,000,000	Kab. Maros, Semua Kecamatan, Semua Kelurahan	Dana Transfer Umum-Dana Alokasi Umum	Meningkatkan Sumber Daya Manusia Yang Berkualitas Dan Berdaya Saing	4. Peningkatan tata kelola pemerintahan yang baik dan bersih serta kondusivitas wilayah	Forkopimda, Pemerintah Daerah, Ormas, LSM, Pelajar dan Masyarakat	12 Dokumen	450,000,000	BADAN KESATUAN BANGSA DAN POLITIK

**BAB VI**

**KINERJA PENYELENGGARAAN PEMERINTAH DAERAH**

Penetapan indikator kinerja daerah bertujuan untuk member gambaran tentang ukuran keberhasilan pembangunan daerah, khususnya dalam pencapaian visi, misi, tujuan, sasaran dan program pembangunan daerah, yang meliputi aspek kesejahteraan masyarakat, layanan umum dan daya saing daerah. Hal ini ditunjukkan dari akumulasi pencapaian indikator outcome program pembangunan daerah setiap tahun atau indikator capaian yang bersifat mandiri setiap tahun sehingga kondisi kinerja yang diinginkan pada akhir periode RPJMD dapat dicapai.

**6.1 Indikator Makro Pembangunan**

Indikator makro pembangunan merupakan indicator kinerja pembangunan yang menggambarkan keberhasilan pembangunan daerah secara umum. Pencapaian kinerja makro dihasilkan dari berbagai program yang diselenggarakan oleh stake holder pembangunan, pemerintah daerah sendiri beserta pihak-pihak terkait lainnya. Indikator makro pembangunan secara umum terdiri atas: 1) Pertumbuhan Ekonomi; 2) Kemiskinan, 3) Tingkat Pengangguran Terbuka, 4) Gini Ratio; 5) Indeks Pembangunan Manusia; 6) PDRB Perkapita. Berikut gambaran pencapaian Indikator Makro Tahun 2021 dan Penetapan Target Tahun 2022 dan 2023 secara lengkap dapat dilihat pada table berikut.

**Tabel 6.1**  
**Capaian dan Target Indikator Makro Tahun 2021-2023**

NO	INDIKATOR MAKRO	Satuan	CAPAIAN TAHUN 2021	ASUMSI CAPAIAN RKPD 2022	TARGET 2023
1	Pertumbuhan Ekonomi	Persen	1,36	2,78	5,10-5,93
2	Tingkat Kemiskinan	Persen	9,57	9,34	8,13
3	Tingkat Pengangguran Terbuka	Persen	6,30	5,37	5,82
4	Gini Rasio	Rasio	0,365	0,370	0,363
5	Indeks Pembangunan Manusia	Poin	70,41	70,43	71,66
6	PDRD Perkapita	Juta/Jiwa	47,88	45,38	51,03

Sumber : BPS Kab. Maros dan Bappelitbangda Provinsi Sulawesi Selatan, 2022

**6.2 Indikator Kinerja Utama (IKU)**

Indikator Kinerja Utama (IKU) adalah alat ukur kuantitatif untuk mengetahui hasil dari pelaksanaan sasaran pembangunan daerah. Tujuan dalam penetapan Indikator Kinerja Utama adalah memberikan gambaran tentang pencapaian visi dan misi Kepala Daerah dan Wakil Kepala Daerah terpilih selain itu memberikan gambaran tentang keberhasilan pencapaian target indicator tujuan dan sasaran daerah. Pencapaian indikator tujuan dan sasaran merupakan akumulasi dari pencapaian beberapa target indicator program. Berikut gambaran pencapaian Indikator Kinerja Utama Tahun 2021 dan Penetapan Target Tahun 2022-2023 secara lengkap dapat dilihat pada table berikut.

## RENCANA KERJA PEMERINTAH DAERAH KABUPATEN MAROS TAHUN 2023

**Tabel 6.2**  
**Capaian dan Target Indikator Kinerja Utama**  
**Kabupaten Maros Tahun 2021-2023**

No	TOLOK UKUR	SATUAN	CAPAIAN TAHUN 2021	ASUMSI CAPAIAN 2022	TARGET KINERJA 2023
1	Indeks Reformasi Birokrasi	Nilai Indeks	CC (50,20)	CC (51)	B (65)
2	Nilai SAKIP	Nilai Level	B (62,59)	BB (64)	BB (70)
3	Tingkat Kematangan Organisasi Perangkat Daerah		Sedang	Sedang	Sedang
4	Indeks Kepuasan Masyarakat	Nilai Indeks	B (3,25)	B (3,25)	B (3,25)
5	Indeks Pembangunan Manusia	Nilai Indeks	70,14	70,43	71,66
6	Indeks Pendidikan	Nilai Indeks	62,50	62,87	63,47
7	Indeks Kesehatan	Nilai Indeks	75,57	75,77	75,96
8	Indeks Kepuasan Masyarakat Terhadap Layanan Keagamaan	Nilai Indeks	B (3,25)	B (3,25)	B (3,25)
9	Tingkat Pengangguran Terbuka	Persen	4,82	4,46	5,00
10	Indeks Pembangunan Gender	Nilai Indeks	89,50	89,77	90,04
11	Inflasi	Persen	1,36	3,18	3,14
12	Indeks Harga Konsumen	Nilai Indeks	105,54	107,24	105,10
13	Tingkat Kepuasan Masyarakat Terhadap Pelayanan Dasar	Nilai Indeks	B (3,25)	B (3,25)	B (3,25)
14	Pertumbuhan Ekonomi	Persen	2,96	4,45	5,10-5,93
15	Persentase Pertumbuhan Sektor Unggulan Daerah	Persen	1,84	4,29	5,62
16	PDRB Per Kapita	Juta Rp/jiwa	47,76	49,05	51,03
17	Angka kemiskinan	Persen	9,88	9,34	8,13
18	Gini Rasio	Nilai Rasio	0,378	0,370	0,363
19	Indeks Kualitas Layanan Infrastruktur	Nilai Indeks	B (3,25)	B (3,25)	B (3,25)
20	Indeks Kualitas Lingkungan Hidup	Nilai Indeks	63,54	63,63	63,70
21	Indeks Kualitas Udara	Nilai Indeks	87,50	87,60	87,70



## RENCANA KERJA PEMERINTAH DAERAH KABUPATEN MAROS TAHUN 2023

No	TOLOK UKUR	SATUAN	CAPAIAN TAHUN 2021	ASUMSI CAPAIAN 2022	TARGET KINERJA 2023
22	Indeks Kualitas Air	Nilai Indeks	50,10	50,20	50,30
23	Indeks Kualitas Lahan	Nilai Indeks	48,99	50,62	52,32
24	Indeks Resiko Bencana	Nilai Indeks	138,41	130,10	122,30
25	Indeks Ancaman Bencana	Nilai Indeks	19,58	18,12	16,65
26	Indeks Kerugian	Nilai Indeks	7,35	7,00	6,65
27	Indeks Kapasitas	Nilai Indeks	0,63	0.63	0.66

### 6.3 Indikator Kinerja Kunci (IKK)

Indikator Kinerja Kunci (IKK) adalah ukuran kinerja penyelenggaraan pemerintahan daerah (*outcome based*) pada masa jabatan pemerintah daerah yang disusun sesuai dengan urusan penyelenggaraan pemerintahan dan kewenangan pemerintah kabupaten. IKK merupakan agregasi dan akumulasi dari hasil pengaruh satu atau lebih indikator kinerja kegiatan yang bersifat keluaran (*output*) dan pelayanan yang harus dilaksanakan OPD untuk mencapai indikator kinerja utama Kepala Daerah dan Wakil Kepala Daerah. Berikut gambaran pencapaian Indikator Kinerja Kunci Tahun 2021 dan Penetapan Target Tahun 2022-2023 secara lengkap dapat dilihat pada table berikut.

**Tabel 6.3**  
**Capaian dan Target Indikator Kinerja Kunci**  
**Kabupaten Maros Tahun 2021-2023**

No	Bidang Urusan/Indikator	Satuan	Capaian Tahun 2021	Asumsi Capaian 2022	Target Kinerja 2023
1	Pertumbuhan PDRB	Persen	1,36	2,78	5,10-5,93
2	Laju Inflasi	Persen	1,94	1,76	3,14
3	PDRB Per Kapita	Rp Juta/Jiwa	47,88	45,38	51,03
4	Indeks Gini	Nilai Indeks	0,365	0,358	0,363
5	Persentase Penduduk Diatas Garis Kemiskinan	Persen	90,43	90,99	91,34 vbgt
6	Rasio Kesenjangan Kemiskinan	Rasio	0,08	0,08	0,07
7	Indeks Pembangunan Manusia	Nilai Indeks	70,41	70,43	71,66
8	Angka Melek Huruf	Persen	89,21	89,93	90,30

## RENCANA KERJA PEMERINTAH DAERAH KABUPATEN MAROS TAHUN 2023

No	Bidang Urusan/Indikator	Satuan	Capaian Tahun 2021	Asumsi Capaian 2022	Target Kinerja 2023
9	Angka Rata-Rata Lama Sekolah	Tahun	7,73	7,96	8,08
10	Angka Usia Harapan Hidup	Tahun	68,66	69,21	69,30
11	Persentase Balita Gizi Buruk	Persen	0,01	0,01	0,01
12	Prevelensi Balita Gizi Kurang	Persen	0,53	0,49	0,45
13	Cakupan Desa Siaga Aktif	Persen	96,12	97,09	98,06
14	Angka Partisipasi Angkatan Kerja	Persen	58,60	61,18	63,87
15	Tingkat Aprtisipasi Angkatan Kerja	Persen	59,61	63,43	62,60
16	Tingkat Pengangguran Terbuka	Persen	6,30	5,37	5,82
17	Rasio Penduduk Bekerja	Rasio	0,82	0,83	0,83
18	Pertumbuhan PDB Per Tenaga Kerja	Persen	44,61	44,37	44,96
19	Rasio Kesempatan Kerja Terhadap penduduk Usia 15 Tahun Ke atas	Rasio	0,95	0,95	0,95
20	Proporsi Tenaga Kerja Yang Berusaha Sendiri dan Pekerja Bebeas Keluarga Terhadap Total Kesempatan kerja	Persen	45,23	46,47	47,74
21	Keluarga Pra Sejahtera dan Keluarga Sejahtera I	Persen	21,67	12,72	15,52
22	Indeks Kepuasan Maysrakat	Nilain Indeks	3,25	3,25	3,25
23	Persentase PAD Terhadap Pendapatan	Persen	16,18	17,86	18,60
24	Opini BPK	Opini	C&C	C&C	WTP
26	Penguatan Cadangan Pangan	Persen	182.626,00	174.406,80	166.557,75
27	Kontrbusi Sektor Pertanian/Perkebunan Terhadap PDRB	Persen	0,57	0,70	0,80
28	Produksi Sektor Pertanian	Ton	467.182,00	471.854,19	476.572,74
29	Kontribusi Sektor Perkebunan (Tanaman Keras Terhadap PDRB	Persen	0,00	0,00	0,004

## RENCANA KERJA PEMERINTAH DAERAH KABUPATEN MAROS TAHUN 2023

No	Bidang Urusan/Indikator	Satuan	Capaian Tahun 2021	Asumsi Capaian 2022	Target Kinerja 2023
30	Porduksi Sektor Perkebunan	Ton	3.666,00	3.815,76	3.971,38
31	Kontibusi Produksi Kelompok Tani Terhadap PDRB	Persen	100,00	100,00	100,00
32	Kontribusi Sektor Pariwisata Terhadap PDRB	Persen	0,64	0,81	0,94
33	Kontribusi Sektor Kelautan dan Perikanan Terhadap PDRB	Persen	4,42	12,50	5,95
34	Kontribusi Sektor Perdagangan Terhadap PDRB	Persen	3,76	5,79	4,77
35	Kontribusi Sektor Industri Terhadap PDRB	Persen	19,52	22,29	23,13
36	Kontribusi Industri Rumah Tangga Terhadap PDRB Sektor Industri	Persen	0,00	0,00	0,00
37	Pertumbuhan Industri	Persen	11,05	11,05	11,05
I	Pendidikan				
1	Pendidikan Anak Usia Dini (PAUD)	Persen	72,06	62,21	67,25
2	Angka Partisipasi Kasar (APK)	Persen	114,77	90,34	90,74
3	Angka Pendidikan di Tamatkan	Persen	52,89	57,87	58,04
	Angka Partisipasi Murni (APM)	Persen			
3	Angka Partisipasi Murni (APM) SD/MI/Paket A	Persen	106,54	93,84	96,48
4	Angka Partisipasi Murni (APM) SMP/MTs/Paket B	Persen	108,66	82,14	79,69
	Angka Partisipasi Sekolah (APS)				
5	Angka Partisipasi Sekolah SD/MI/Paket A	Persen	106,54	100,00	100,00
6	Angka Partisipasi Sekolah SMP/MTs/Paket B	Persen	108,66	45,62	59,58
	Angka Putus Sekolah (APT)				

## RENCANA KERJA PEMERINTAH DAERAH KABUPATEN MAROS TAHUN 2023

No	Bidang Urusan/Indikator	Satuan	Capaian Tahun 2021	Asumsi Capaian 2022	Target Kinerja 2023
7	Angka Putus Sekolah (APS) SD/MI	Persen	0,47	0,23	0,17
8	Angka Putus Sekolah (APS) SMP/MTs	Persen	0,28	0,09	0,08
	Angka Kelulusan (AL)				
9	Angka Kelulusan (AL) SD/MI	Persen	98,16	100,00	100,00
10	Angka Kelulusan (AL) SMP/MTs	Persen	100	100,00	100,00
	Angka Melanjutkan (AM)				
11	Angka Melanjutkan (AM) SD/MI Ke SMP/MTs	Persen	100	100,00	100,00
12	Angka Melanjutkan (AM) SMP/MTs ke SMA/SMK/MA	Persen	81,70	84,98	88,40
	Fasilitas Pendidikan				
13	Sekolah Pendidikan SD/MI Kondisi Bangunan Baik	Persen	96,23	96,92	97,26
14	Sekolah Pendidikan SMP/MTs Kondisi Bangunan Baik	Persen	95,59	97,54	98,36
15	Rasio Ketersediaan Sekolah/Penduduk Usia Sekolah Pendidikan Dasar	Rasio	0,058	0,058	0,0057
16	Rasio Guru/Murid Sekolah Pendidikan Dasar	Rasio	0,08	0,07	0,071
17	Rasio Guru/Murid Terhadap Murid Per Kelas rata-Rata	Rasio	0,06	0,05	0,053
18	Proporsi Murid Kelas 1 Yang Berhasil Menamatkan Sekolah Dasar		0,00	0,00	0,00
19	Angka Melek Huruf Penduduk Usia 15-24 Tahun Perempuan dan laki-Laki	Persen	99,89	99,82	99,75
20	Penduduk Yang Berusia > 15 tahun Melek Huruf (Tidak Buta Aksara)	Persen	98,49	100,00	100,00
21	Guru Yang Memenuhi Kualifikasi S1/D-IV	Persen	69,04	90,62	91,51
<b>II</b>	<b>Kesehatan</b>				

## RENCANA KERJA PEMERINTAH DAERAH KABUPATEN MAROS TAHUN 2023

No	Bidang Urusan/Indikator	Satuan	Capaian Tahun 2021	Asumsi Capaian 2022	Target Kinerja 2023
1	Angka Kematian bayi (AKB) Per 1000 Kelahiran Hidup	Per 1000 penduduk	3,83	2,01	1,62
2	Angka Kelangsungan Hidup bayi	Per 1000 kelahiran hidup	996,17	100	100
3	Angka Kematian Balita Per 1000 Kelahiran Hidup	Per 1000 kelahiran hidup	3,83	1,99	1,59
4	Angka Kematian Neonatal Per 1000 Kelahiran Hidup	Per 1000 kelahiran hidup	3,97	1,89	1,55
5	Angka Kematian Ibu Per 100000 Kelahiran Hidup	Per 10000 kelahiran hidup	73,56	49,89	46,88
6	Rasio Posyandu Per Satuan Balita	Rasio	13,80	14,09	15,27
7	Rasio Puskesmas, Poliklinik, Pustu Per Satuan Penduduk	Rasio	0,10	0,14	0,14
8	Rasio Rumah Sakit Per Satuan Penduduk	Rasio	0,01	0,01	0,008
9	Rasio Tenaga Medis Per Satuan penduduk	Rasio	0,11	0,58	0,80
10	Cakupan Komplikasi Kebidanan Yang Ditangani	Persen	100,00	100,00	100,00
11	Cakupan Pertolongan Persalinan Oleh Tenaga Kesehatan Yang memiliki Kompetensi Kebidanan	Persen	100,00	100,00	100,00
12	Cakupan Desa/Kelurahan Universal Child Immunization (UCI)	Persen	69,90	71,84	73,79
13	Cakupan Balita Gizi Buruk Yang Mendapat Perawatan	Persen	100,00	100,00	100,00
14	Persentase Anak Usia 1 Tahun Yang Diimunisasi Campak	Persen	94,76	95,72	96,68
15	Non Polio AFP Rate Per 100.000 Penduduk	Persen	0,001	0,001	0,001
16	Cakupan Balita Pneumonia Yang Ditangani	Persen	11,84	16,02	17,45

## RENCANA KERJA PEMERINTAH DAERAH KABUPATEN MAROS TAHUN 2023

No	Bidang Urusan/Indikator	Satuan	Capaian Tahun 2021	Asumsi Capaian 2022	Target Kinerja 2023
17	Cakupan Penemuan dan Penanganan Penderita Penyakit TBC BTA	Persen	30,16	33,33	36,82
18	Tingkat Prevalensi Tuberkulosis (Per 100.000 Penduduk)	Per 100.000 penduduk	112,65	107,89	103,99
19	Tingkat kematian Karena Tuberkulosis (Per 100.000 Penduduk)	Per 100.000 penduduk	6,21	5,46	4,34
20	Proporsi jumlah Kasus Tuberkulosis Yang Terdeteksi Dalam Program DOTS	Persen	53,39	58,76	64,82
21	Proporsi Kasus Tuberkulosis Yang Diobati dan Sembuh Dalam Program DOTS	Persen	22,50	21,59	32,00
22	Cakupan Penemuan dan Penanganan Penderita Penyakit DBD	Persen	100,00	100,00	100,00
23	Penderita Diare Yang Ditangani	Persen	23,64	47,64	57,12
24	Angka Kejadian malaria	Persen	15,62	17,22	16,00
25	Tingkat Kematian Akibat Malaria	Persen	0,00	0,00	0,00
26	Proporsi Anak balita Yang Tidur Dengan Kelambu Berinsektisida	Persen	0,00	0,00	0,00
27	Proporsi Anak Balita Dengan Demam Yang Doibati Dengan Obat Anti Malaria Yang Tepat	Persen	100,00	100,00	100,00
28	Prevalensi HIV/AIDS (%) Dari Total Populasi	Persen	0,005	0,005	0,004
29	Penggunaan Kondom Pada Hubungan Seks Beresiko Tinggi Akhir	Persen	0,00	0,00	100,00
30	Proporsi Jumlah Penduduk Usia 15-24 Tahun Yang memiliki Pengetahuan Komprehensif Tentang HIV/AIDS	Persen	5,86	8,28	8,94
31	Cakupan Kunjungan Bayi	Persen	100,00	99,94	100,00
32	Cakupan Puskesmas	Persen	100,00	100,00	100,00

## RENCANA KERJA PEMERINTAH DAERAH KABUPATEN MAROS TAHUN 2023

No	Bidang Urusan/Indikator	Satuan	Capaian Tahun 2021	Asumsi Capaian 2022	Target Kinerja 2023
33	Cakupan Puskesmas Pembantu	Persen	25,24	47,56	51,37
34	Cakupan Kunjungan Ibu Hamil K4	Persen	92,22	92,85	93,49
35	Cakupan Pelayanan Nifas	Persen	100,00	98,77	100,00
36	Cakupan Pemberian Makanan Pendamping ASI Pada Usia 6-24 Bulan Keluarga	Persen	95,81	92,53	93,06
37	Cakupan Desa/Kelurahan Mengalami KLB Yang Dilakukan Penyelidikan Epidomologi < 24 Jam	Persen	30,00	30,00	50,00
38	Cakupan Neonatus Dengan Komplikasi Yang DI Tangani	Persen	100,00	85,34	88,05
39	Cakupan Pelayanan Anak Balita	Persen	82,29	100,00	100,00
<b>III</b>	<b>PEKERJAAN UMUM DAN PENATAAN RUANG</b>				
<b>III.1</b>	<b>Pekerjaan Umum</b>				
1	Proporsi Panjang jaringan jalan dalam kondisi baik	Rasio	0,76	0,83	0,87
2	Rasio Panjang jalan Dengan Jumlah Penduduk	Rasio	0,00	0,00	0,003
3	Persentase Kawasan Pemukiman Yang Belum dapat Dilalui Roda 4	Persen	12,80	9,34	7,98
4	Persentase Jalan Kabupaten Dalam Kondisi Baik (> 40 km/jam)	Persen	80,85	88,68	92,23
5	Persentase Jalan Yang memiliki trotoar dan drainase/saluran pembuang air (min 1,5 m)	Persen	1,54	1,57	1,66
6	Persentase sempadan jalan yang dipakai kaki lima atau bangunan liar	Persen	15,04	14,89	14,75
7	Persentase rumah tinggal bersanitasi	Persen	96,09	95,86	96,63
8	Persentase sempadan sungai yang dipakai bangunan liar	Persen	5,45	4,42	3,97

## RENCANA KERJA PEMERINTAH DAERAH KABUPATEN MAROS TAHUN 2023

No	Bidang Urusan/Indikator	Satuan	Capaian Tahun 2021	Asumsi Capaian 2022	Target Kinerja 2023
9	Persentase drainase dalam kondisi baik/pembuangan air tidak tersumbat	Persen	45,00	55,00	60,00
11	Persentase bangunan turap di wilayah penghujung dan aliran sungai rawan longsor	Persen	25,08	26,15	31,38
12	Persentase irigasi kabupaten dalam kondisi baik	Persen	79,28	85,14	88,55
13	Rasio jaringan irigasi	Persen	0,004	0,004	0,005
14	Persentase Penduduk berakses air minum	Persen	95,23	91,17	92,82
15	Proporsi rumah tangga dengan akses berkelanjutan terhadap air minum layak perkotaan dan perdesaan	Persen	67,26	68,66	74,17
16	Persentase areal kawasan kumuh	Persen	6,26	6,18	6,14
17	Tersedianya Fasilitas pengurangan sampah di perkotaan	Persen	0,02	0,02	0,02
18	Rasio tempat pemakaman umum per satuan penduduk	Rasio	0,16	0,16	0,15
19	Rasio Tempat ibadah per satuan penduduk	Rasio	0,002	0,002	0,002
<b>III.2</b>	<b>Penataan Ruang</b>				
1	Rasio Ruang terbuka hijau per satuan luas wilayah ber HPL/HGB	Rasio	1,06	1,31	1,46
2	Luas RTH publik sebesar 20 % dari luas wilayah kota/kawasan perkotaan	Persen	2,17	2,70	2,95
3	Rasio Bangunan ber-IMB Per Satuan Bangunan	Rasio	0,45	1,17	0,57
4	Ruang Oublik yang Berubah Peruntukannya	Persen	0,00	0,00	0,00
5	Ketaatan Terhadap RTRW	Persen	4,32	4,53	5,73
<b>IV</b>	<b>PERUMAHAN DAN KAWASAN PERMUKIMAN</b>				
1	Rasio rumah layak huni	Rasio	0,12	0,13	0,14



## RENCANA KERJA PEMERINTAH DAERAH KABUPATEN MAROS TAHUN 2023

No	Bidang Urusan/Indikator	Satuan	Capaian Tahun 2021	Asumsi Capaian 2022	Target Kinerja 2023
2	Rasio Pemukiman layak huni	Rasio	0,985	0,99	0,99
3	Cakupan ketersediaan rumah layak huni	Persen	58,01	55,76	56,94
4	Cakupan layanan rumah layak huni yang terjangkau	Persen	8,45	11,37	14,54
5	Persentase pemukiman yang tertata	Persen	98,49	98,70	98,96
6	Persentase lingkungan pemukiman kumuh	Persen	0,06	0,05	0,05
7	Persentase luasan pemukiman kumuh kawasan perkotaan	Persen	35,87	45,84	55,51
8	Proporsi rumah tangga kumuh perkotaan	Persen	100,00	100,00	100,00
9	Cakupan lingkungan yang sehat dan aman disukung dengan PSU	Persen	50,00	65,00	65,00
<b>V</b>	<b>KETENTRAMAN, KETERTIBAN UMUM, DAN PERLINDUNGAN MASYARAKAT</b>				
1	Tingkat penyelesaian pelanggaran K3 (ketertiban, ketentraman, keindahan)	Persen	100,00	100,00	100,00
2	Cakupan pelayanan bencana kebakaran kabupaten/kota	Persen	75,81	100,00	100,00
3	Tingkat waktu tanggap (response time rate) daerah layanan eilayah manajemen kebakaran (WMK)	Persen	75,81	76,91	81,01
4	Persentase Penegakan PERDA	Persen	100,00	100,00	100,00
<b>VI</b>	<b>SOSIAL</b>				
1	Persentase PMKS yang memperoleh bantuan sosial	Persen	57,69	65,38	69,23
2	Persentase PMKS yang etrtangani	Persen	61,54	65,38	69,23
3	Persentase PMKS Skala yang memperoleh	Persen	50,00	65,38	69,23

## RENCANA KERJA PEMERINTAH DAERAH KABUPATEN MAROS TAHUN 2023

No	Bidang Urusan/Indikator	Satuan	Capaian Tahun 2021	Asumsi Capaian 2022	Target Kinerja 2023
	bantuan sosial untuk pemenuhan kebutuhan dasar'				
4	Persentase panti sosial yang menerima program pemberdayaan sosial melalui kelompok usaha KUBE atau kelompok sosial ekoomi sejenis lainnya	Persen	53,33	66,67	73,33
5	Persentase panti sosial yang menyediakan sarana prasarana pelayanan kesehatan sosial	Persen	28,87	66,67	73,33
6	Persentase wahana kesejahteraan sosial berbasis masyarakat (WKBSM) yang menyediakan sarana prasarana pelayanan kesejahteraan sosial	Persen	33,33	66,67	83,33
7	Persentase korban bencana yang menerima bantuan sosial selama masa tanggap darurat	Persen	100,00	100,00	100,00
8	Persentase penyandang cacat fisik dan mental, serta lanjut usia tidak potensial yang telah menerima jaminan sosial	Persen	100,00	100,00	100,00
<b>I</b>	<b>Tenaga Kerja</b>				
1	Angka Sengketa pengusaha-pekerja per tahun	Persen	47,50	66,07	45,64
2	Besaran kasus yang diselesaikan dengan perjanjian bersama (PB)	Persen	78,57	70,59	73,68
3	Besaran pencari kerja yang terdaftar yang ditempatkan	Persen	23,67	24,08	24,50
4	Keselamatan dan perlindungan	Persen	100,00	100,00	100,00
5	Besaran pekerja/buruh yang menjadi peserta program jamsostek	Persen	73,68	84,33	87,51
6	Perselisihan buruh dan pengusaha terhadap	Persen	100,00	100,00	100,00

## RENCANA KERJA PEMERINTAH DAERAH KABUPATEN MAROS TAHUN 2023

No	Bidang Urusan/Indikator	Satuan	Capaian Tahun 2021	Asumsi Capaian 2022	Target Kinerja 2023
	kebijakan pemerintah daerah				
7	Besaran pemeriksanaan perusahaan	Persen	84,42	83,70	84,52
8	Besaran tenaga kerja yang mendapatkan pelatihan berbasis komptensi	Persen	39,97	37,19	50,02
9	Besaran tenaga kerja yang mendapatkan pelatihan berbasis masyarakat	Persen	69,66	70,32	70,99
10	Besaran tenaga kerja yang mendapatkan pelatihan berbasis kewirausahaan	Persen	61,76	61,15	65,29
11	Rasio lulusan S1/S2/S3	Rasio	0,05	5,70	0,06
<b>II</b>	<b>Pemberdayaan Perempuan dan Perlindungan Anak</b>				
1	Persentase partisipasi perempuan di lembaga pemerintah	Persen	18,47	26,14	31,46
2	Proporsi kursi yang diduduki perempuan di DPR	Persen	25,71	25,71	28,57
3	Partisipasi perempuan di lembaga swasta	Persen	81,53	78,97	77,53
4	Rasio KDRT	Rasio	0,01	0,01	0,01
5	Persentase jumlah tenaga kerja di bawah umur	Persentase	0,00	0,00	0,00
6	Partisipasi Angkatan Kerja Perempuan	Persen	36,97	45,47	46,42
7	Cakupan perempuan dan anak korban kekerasan yang mendapatkan penanganan pengaduan oleh petugas terlatih dalam unit pelayanan terpadu	Persen	100,00	100,00	100,00
8	Cakupan perempuan dan anak korban kekerasan yang mendapatkan layanan kesehatan oleh tenaga kesehatan terlatih di puskesmas mampu tatalaksana KtP/A dan PPT/PKT di rumah sakit	Persen	100,00	100,00	100,00

## RENCANA KERJA PEMERINTAH DAERAH KABUPATEN MAROS TAHUN 2023

No	Bidang Urusan/Indikator	Satuan	Capaian Tahun 2021	Asumsi Capaian 2022	Target Kinerja 2023
9	Cakupan layanan rehabilitasi sosial yang diberikan petugas rehabilitasi sosial terlatih bagi perempuan dan anak korban kekerasan di dalam unit pelayanan terpadu	Persen	100,00	100,00	100,00
10	Cakupan penegakan hukum dari tingkat penyidikan sampai dengan putusan pengadilan atas kasus-kasus kekerasan terhadap perempuan dan anak	Persen	100,00	100,00	100,00
11	Cakupan perempuan dan anak korban kekerasan yang mendapatkan layanan bantuan hukum	Persen	100,00	100,00	100,00
12	Cakupan layanan pemulangan bagi perempuan dan anak korban kekerasan	Persen	100,00	100,00	100,00
13	Cakupan layanan reintegrasi sosial bagi perempuan dan anak korban kekerasan	Persen	100,00	100,00	100,00
14	Rasio APM perempuan/laki-laki di SD	Rasio	1,00	0,95	1,01
15	Rasio APM perempuan/laki-laki di SMP	Rasio	1,12	0,98	0,94
17	Rasio melek huruf perempuan terhadap laki-laki pada kelompok usia 15-24 tahun	Rasio	1,00	1,00	1,00
18	Kontrobusi Perempuan Dalam Pekerjaan Upahan di Sektor Non Pertanian	Persen	78,45	97,00	97,00
<b>III</b>	<b>Pangan</b>				
1	Ketersediaan pangan utama	Persen	451,29	420,38	427,40
2	Ketersediaan energi dan protein perkapita	Persen	174822	175782	176524
3	Pengawasan dan pembinaan keamanan pangan	Persen	100,00	100,00	100,00

## RENCANA KERJA PEMERINTAH DAERAH KABUPATEN MAROS TAHUN 2023

No	Bidang Urusan/Indikator	Satuan	Capaian Tahun 2021	Asumsi Capaian 2022	Target Kinerja 2023
<b>IV</b>	<b>Pertanahan</b>				
1	Persentase luas lahan bersertifikat	Persen	20,50	22,01	26,93
2	Penyelesaian kasus tanah negara	Persen	100,00	100,00	100,00
3	Penyelesaian izin lokasi	Persen	100,00	100,00	100,00
<b>V</b>	<b>Lingkungan Hidup</b>				
1	Tersedianya dokumen RPPLH Kabupaten	Ada/Tidak	Tidak ada	ada	ada
2	Terintegrasinya RPPLH dalam rencana pembangunan kabupaten/kota	Ada/Tidak	Tidak ada	ada	ada
3	Terselenggaranya KLHS untuk K/R/P Tingkat daerah	Ada/Tidak	ada	ada	ada
4	Hasil pengukuran indeks kualitas air	Nilai Indeks	53,67	50,20	50,30
5	Hasil pengukuran indeks kualitas tutupan udara	Nilai Indeks	84,96	87,60	87,70
6	Hasil pengukuran indeks kualitas tutupan lahan	Nilai Indeks	53,55	50,62	52,32
7	Pembinaan dan pengawasan terkait ketaatan penanggung jawab usaha dan/atau kegiatan yang diawasi ketaatannya terhadap izin lingkungan, izin PPLH dan PUU LH di terbitkan oleh pemerintah daerah kabupaten/kota	Persen	100,00	0,00	0,00
8	Peningkatan kapasitas dan sarana prasarana pejabat pengawas daerah (PPLHD) di kabupaten/kota	Persen	1,00	1,00	1,00
9	Terlaksana pemberian penghargaan lingkungan hidup	Persen	ada	ada	ada
10	Pengaduan masyarakat terkait izin lingkungan, izin PPLH dan PUU LH yang diterbitkan oleh pemerintah daerah kabupaten, lokasi usaha	Persen	100,00	100,00	100,00

## RENCANA KERJA PEMERINTAH DAERAH KABUPATEN MAROS TAHUN 2023

No	Bidang Urusan/Indikator	Satuan	Capaian Tahun 2021	Asumsi Capaian 2022	Target Kinerja 2023
	dan dampak lintas kabupaten/kota yang ditangani				
11	Timbunan sampah yang ditangani	Persen	63,15	92,24	93,22
12	Persentase jumlah sampah yang berkurang melalui 3 R	Persen	0,50	0,46	0,47
13	Persentase jumlah sampah yang tertangani	Persen	63,15	9,22	9,32
14	Operasionalisasi TPA/TPST/SPA di kabupaten/kota	Persen	89,79	89,79	89,79
15	Persentase izin pengelolaan sampah oleh swasta yang diterbitkan	Persen	0,00	0,00	0,00
16	Persentase pengelolaan sampah oleh swasta yang taat terhadap peraturan perundang-undangan	Persen	0,00	0,00	0,00
<b>VI</b>	<b>Administrasi Kependudukan dan Pencacatan Sipil</b>	<b>Persen</b>			
1	Rasio penduduk ber KTP per satuan penduduk	Rasio	0,96	0,89	0,91
2	Rasio bayi berakte lahir	Rasio	1,00	1,04	1,11
3	Rasio pasangan berakte nikah	Rasio	0,32	1,20	1,81
4	Ketersediaan database kependudukan skala kabupaten	Ada/Tidak	ada	ada	ada
5	Penerapan KTP nasional berbasis NIK	Ada/Tidak	Ada	Ada	Ada
6	Cakupan penerbitan Kartu tanda Penduduk (KTP)	Persen	99,50	88,88	89,03
7	Cakupan penertiban akta kelahiran	Persen	87,13	88,03	90,45
<b>VII</b>	<b>Pemberdayaan Masyarakat dan Desa</b>				
1	Cakupan sarana prasarana perkantoran pemerintahan desa yang baik	Persen	87,50	88,75	90,00

## RENCANA KERJA PEMERINTAH DAERAH KABUPATEN MAROS TAHUN 2023

No	Bidang Urusan/Indikator	Satuan	Capaian Tahun 2021	Asumsi Capaian 2022	Target Kinerja 2023
2	Rata-rata jumlah kelompok binaan lembaga pemberdayaan msyarakat	Kelompok	1,00	1,00	1,00
3	Rata-rata jumlah kelompok binaan PKK	Kelompok	14,17	9,58	9,58
4	Persentase LSM Aktif	Persen	71,54	100,00	100,00
5	Persentase LPM berprestasi	Persen	17,48	19,88	20,99
6	Persentase PKK Aktif	Persen	100,00	100,00	100,00
7	Persentase posyandu aktif	Persen	100,00	100,00	100,00
<b>VIII</b>	<b>Pengendalian Penduduk dan Keluarga Berencana</b>				
1	Laju pertumbuhan penduduk	Persen	1,99	1,58	1,59
2	Total Fertility Rate (TFR)	Jiwa	2,11	2,33	2,31
3	Persentase perangkat daerah (dinas/badan) yang berperan aktif dalam pembangunan daerah melalui kampung KB	Persen	22,22	30,77	33,33
4	Persentase perangkat daerah (dinas/Badan) yang menyusun dan memanfaatkan rancangan induk pengendalian penduduk	Persen	24,43	33,33	35,90
5	Jumlah kebijakan (peraturan daerah/peraturan kepala daerah) yang mengatur tentang pengendalian kuantitas dan kualitas penduduk	Kebijakan	1,00	1,00	1,00
6	Jumlah sektor yang menyepakati dan memanfaatkan data profil (parameter dan proyeksi penduduk) untuk perencanaan dan pelaksanaan program pembangunan	Sektor	7,00	7,00	7,00
7	Jumlah kerjasama penyelenggaraan pendidikan non formal dan informal yang	Kegiatan	14,00	14,00	14,00

## RENCANA KERJA PEMERINTAH DAERAH KABUPATEN MAROS TAHUN 2023

No	Bidang Urusan/Indikator	Satuan	Capaian Tahun 2021	Asumsi Capaian 2022	Target Kinerja 2023
	melakukan pendidikan kependudukan				
8	Rata-rata jumlah anak per keluarga	Jiwa	0,97	1,49	1,47
9	Ratio akseptor KB	Rasio	71,13	76,64	80,16
10	Angka pemakaian kontrasepsi/CPR bagi perempuan menikah usia 15-49 tahun	Persen	69,91	44,80	46,00
11	Angka kelahiran remaja (perempuan usia 15-19 tahun) per 1.000 perempuan usia 15-19 tahun (ASFR 15-19) tahun	Per 1.000 penduduk	24,92	233,66	311,26
12	Cakupan pasangan usia Subur (PUS) yang istrinya dibawah 20 tahun	Persen	21,26	0,29	0,21
13	Cakupan PUS yang ingin ber KB tidak terpenuhi (unmet need)	Persen	14,43	11,25	10,05
14	Persentase penggunaan kontrasepsi jangka panjang (MKJP)	Persen	23,55	31,68	34,96
15	Persentase tingkat keberlangsungan pemakaian kontrasepsi	Persen	42,30	43,00	42,71
16	Cakupan anggota bina keluarga balita (BKB) Ber-KB	Persen	19,75	20,68	21,99
17	Cakupan anggota bina keluarga remaja (BKR) ber-KB	Persen	12,31	17,85	21,11
18	Cakupan bina keluarga lansia (BKL) ber-KB	Persen	5,56	6,17	6,50
19	Pusat pelayanan keluarga sejahtera (PPKS) di setiap kecamatan	Persen	28,57	64,29	71,43
20	Cakupan remaja dalam pusat informasi dan konseling remaja/mahasiswa	Persen	28,80	45,92	46,20
21	Cakupan PKB/PLKB yang didayagunakan perangkat daerah KB untuk perencanaan dan pelaksanaan	Persen	100,00	100,00	100,00



## RENCANA KERJA PEMERINTAH DAERAH KABUPATEN MAROS TAHUN 2023

No	Bidang Urusan/Indikator	Satuan	Capaian Tahun 2021	Asumsi Capaian 2022	Target Kinerja 2023
	pembangunan daerah bidang pengendalian pendudul				
22	Cakupan PUS peserta KB anggota usaha peningkatan pendapatan keluarga sejahtera (UPPKS) yang ber KB mandiri	Persen	73,66	71,66	73,35
23	Rasio petugas pembantu pembina KB desa (PPKBD) setiap desa/kelurahan	Rasio	1,00	1,00	1,00
24	Cakupan ketersediaan dan distribusi alat dan obat kopntrasepsi untuk emenuhi permintaan masyarakat	Persen	27,60	73,91	77,88
25	Persentase faskers dan jejaringnya (diseluruh tingkat wilayah) yang bekerjasama dengan BPJS dan memberikan pelayanan KBKR sesuai dengan standarisasi pelayanan	Persen	100,00	92,00	96,00
26	Cakupan penyediaan informasi data mikro keluarga di setiap desa	Persen	100,00	100,00	100,00
27	Persentase remaja yang terkena infeksi penyakit infeksi menular seksual (IMS)	Persen	0,00	0,00	0,00
28	Cakupan kelompok kegiatan yang melakukan pembinaan keluarga melalui 8 fungsi keluarga	Persen	50,00	60,00	65,00
29	Cakupan keluarga yang mempunyai balita dan anak yang memahami dan melaksanakan pengasuhan dan pembinaan tumbuh kembang anak	Persen	2,44	16,80	18,37
30	Rata-rata usia kawin pertama	Tahun	28,12	28,65	29,18
31	Persentase pembiayaan program kependudukan, keluarga berencana dan	Persen	1,56	1,25	1,46

## RENCANA KERJA PEMERINTAH DAERAH KABUPATEN MAROS TAHUN 2023

No	Bidang Urusan/Indikator	Satuan	Capaian Tahun 2021	Asumsi Capaian 2022	Target Kinerja 2023
	pembangunan keluarga melalui APBD dan APBDes				
<b>IX</b>	<b>Perhubungan</b>				
1	Jumlah arus penumpang angkutan umum	Jiwa	1.799.307,00	1.833.727,44	1.870.401,99
2	Rasio ijin trayek	Rasio	0,00	0,00	0,00
3	Jumlah uji kir angkutan umum	Unit	426	0,00	0,00
4	Jumlah pelabuhan laut/udara/terminal bis	Unit	1,00	1,00	1,00
5	Persentase layanan angkutan darat	Persen	34,74	20,45	27,89
6	Persentase kepemilikan KIR angkutan umum	Persen	100,00	100,00	100,00
7	Pemasangan rambu-rambu	Persen	80,00	85,00	90,00
8	Rasio panjang jalan per jumlah kendaraan	Rasio	0,023	0,02	0,02
9	Jumlah orang yang terangkut angkutan umum	Jiwa	1.209.600,00	1.774.306,96	1.933.994,59
10	Jumlah barang yang terangkut angkutan umum	Ton	5.624.916.924	202.304.760,66	240.109.880,47
11	Jumlah orang melalui dermaga/bandara/terminal per tahun	Jiwa	1.799.744,00	1.562.928,69	1.594.186,22
12	Jumlah barang melalui dermaga/bandara/terminal per tahun	Ton	5.624.916.924	202.304.949,68	240.110.127,13
<b>X</b>	<b>Komunikasi dan Informatika</b>				
1	cakupan pengembangan dan pemberdayaan kelompok informasi masyarakat di tingkat kecamatan	Persen	100,00	100,00	100,00
2	Cakupan layanan telekomunikasi	Persen	80,55	84,94	87,54
3	Persentase penduduk yang menggunakan HP/telepon	Persen	74,97	74,73	74,72

## RENCANA KERJA PEMERINTAH DAERAH KABUPATEN MAROS TAHUN 2023

No	Bidang Urusan/Indikator	Satuan	Capaian Tahun 2021	Asumsi Capaian 2022	Target Kinerja 2023
4	Proporsi rumah tangga dengan akses internet	Persen	0,56	0,74	0,76
5	Proporsi rumah atngga yang memiliki komputer pribadi	Persen	0,89	0,90	0,92
<b>XI</b>	<b>Koperasi, Usaha Kecil dan Menengah</b>				
1	Persentase koperasi aktif	Persen	69,12	70,98	71,62
2	Persentase UKM non BPR/LKM Aktif	Persen	100,00	100,00	100,00
3	Persentase BPR/LKM Aktif	Persen	0,00	0,00	0,00
4	Persentase Usaha Mikro dan Kecil	Persen	98,85	100,00	100,00
<b>XII</b>	<b>Penanaman Modal</b>				
1	Jumlah investor berskala nasional (PMDN/PMA)	Investor	134,00	49,33	58,57
2	Jumlah nilai investasi berskala nasional (PMDN/PMA)	Rp	4.858.254,00	7.125.826,27	7.985.001,90
3	Rasio daya serap tenaga kerja	Rasio	9,54	7,06	6,54
4	Kenaikan/penurunan nilai realisasi PMDN (Milyar rupiah)	Persen	-14,39	12,06	12,06
<b>XIII</b>	<b>Pemuda dan Olahraga</b>				
1	Persentase organisasi pemuda yang aktif	Persen	100,00	100,00	100,00
2	Persentase wirausaha muda	Persen	9,01	9,45	9,91
3	Cakupan pembinaan olahraga	Persen	100,00	100,00	100,00
4	Cakupan pelatoh yang bersertifikasi	Persen	100,00	100,00	100,00
5	Cakupan pembinaan atlit muda	Persen	10,85	11,08	11,32
6	Jumlah atlet berprestasi	Orang	43,00	40,00	44,00
7	Jumlah prestasi olahraga	Orang	35,56	37,04	40,74
<b>XIV</b>	<b>Statistik</b>				
1	Tersedianya sistem data dan statistik yang terintegrasi	Ada/Tidak	ada	ada	ada

## RENCANA KERJA PEMERINTAH DAERAH KABUPATEN MAROS TAHUN 2023

No	Bidang Urusan/Indikator	Satuan	Capaian Tahun 2021	Asumsi Capaian 2022	Target Kinerja 2023
2	Buku " kabupaten dalam angka "	Ada/Tidak	ada	ada	ada
3	Buku " PDRB "	Ada/Tidak	Ada	Ada	Ada
<b>XV</b>	<b>Persandian</b>				
1	Persentase perangkat daerah yang telah menggunakan sandi dalam komunikasi perangkat daerah	Persen	100,00	100,00	100,00
<b>XVI</b>	<b>Kebudayaan</b>				
1	Penyelenggaraan festival seni dan budaya	Kegiatan	4,00	2,00	3,00
2	Benda, Situs dan Kawasan cagar budaya yang dilestarikan	Unit	22,87	51,17	59,23
3	Jumlah karya budaya yang direvitalisasi dan inventarisasi	Unit	4,00	6,00	7,00
4	Jumlah cagar budaya yang dikelola secara terpadu	Unit	94,00	93,11	98,61
<b>XVII</b>	<b>Perpustakaan</b>				
1	Jumlah pengunjung perpustakaan per tahun	Orang	0,11	0,09	0,10
2	Koleksi buku yang tersedia di perpustakaan daerah	Buku	0,36	0,48	0,48
3	Rasio perpustakaan persatuan penduduk	Rasio	0,99	0,98	0,96
4	Jumlah rata-rata pengunjung perpustakaan/tahun	Orang	89,47	75,00	79,32
5	Jumlah koleksi buku perpustakaan	Buku	25.911,00	25.911,00	16.033
6	Jumlah pustakawan, tenaga teknis dan penilai yang memiliki sertifikat	Orang	6,00	6,00	6,00
<b>XVIII</b>	<b>Kearsipan</b>				
1	Persentase perangkat daerah yang mengelola arsip secara baku	Persen	100,00	100,00	100,00
2	Peningkatan SDM pengelola kearsipan	Kegiatan	0,00	5,00	5,00

## RENCANA KERJA PEMERINTAH DAERAH KABUPATEN MAROS TAHUN 2023

No	Bidang Urusan/Indikator	Satuan	Capaian Tahun 2021	Asumsi Capaian 2022	Target Kinerja 2023
<b>I</b>	<b>Pariwisata</b>				
1	Kunjungan wisata	Persen	77,97	43,79	43,79
2	Lama kunjungan wisata	Hari	1,00	1,00	1,00
3	PAD Sektor Pariwisata	Persen	2,02	2,25	2,28
<b>II</b>	<b>Pertanian</b>				
1	Kontribusi sektor pertanian/perkebunan terhadap PDRB	Persen	0,57	0,70	0,80
3	Kontribusi sektor perkebunan (tanaman keras) terhadap PDRB	Persen	0,5689	0,00	0,00
5	Kontribusi sektor kelompok tani terhadap PDRB	Persen	100,00	100,00	100,00
7	Produktivitas padi atau bahan pangan utama lokal lainnya per hektar	Ton/Ha	51,42	45,89	38,83
9	Cakupan bina kelompok tani	Persen	7,62	8,38	9,22
<b>III</b>	<b>Pergdagangan</b>				
1	Ekspor bersih perdagangan	Rp	110.109.645.838	67.773.926.890	68.445.274.956
2	Cakupan bina kelompok pedagang/usaha informasi	Persen	100,00	81,37	82,85
<b>IV</b>	<b>Perindustrian</b>				
1	Cakupan bina kelompok pengrajin	Persen	100,00	100,00	100,00
<b>V</b>	<b>Transmigrasi</b>				
1	Persentase Transmigran swakarsa	Persen	66,67	66,67	66,67
<b>VI</b>	<b>Kelautan dan Perikanan</b>				
1	Produksi perikanan	Persen	147,85	137,14	144,65
2	Konsumsi ikan	Persen	101,89	100,00	100,00
3	Cakupan bina kelompok nelayan	Persen	45,00	50,84	58,10
4	Produksi perikanan kelompok nelayan	Persen	37,69	51,91	51,71
5	Proporsi Tangkapan ikan yang berada dalam	Persen	83,95	86,87	89,48

## RENCANA KERJA PEMERINTAH DAERAH KABUPATEN MAROS TAHUN 2023

No	Bidang Urusan/Indikator	Satuan	Capaian Tahun 2021	Asumsi Capaian 2022	Target Kinerja 2023
	batasan biologis yang aman				
<b>I</b>	<b>Perencanaan Pembangunan</b>				
1	Tersedianya dokumen perencanaan RPJPD yang telah ditetapkan dengan PERDA	Ada/Tidak	ada	ada	ada
2	Tersedianya dokume perencanaan : RPJMD yang telah ditetapkan dengan PERDA/PERKADA	Ada/Tidak	ada	ada	ada
3	Tersedianya dokumen perencanaan : RKPD yang telah ditetapkan dengan PERKADA	Ada/Tidak	ada	ada	ada
4	Tersedianya dokumen RTRW yang telah ditetapkan dengan PERDA	Ada/Tidak	ada	ada	ada
5	Penjabaran konsistensi program RPJMD ke dalam RKPD	Persen	100,00	96,30	97,41
6	Penjbaran konsistensi program RKPD ke dalam APBD	Persen	100,00	88,85	90,87
<b>II</b>	<b>Keuangan</b>				
1	Opini BPK terhadap laporan keuangan	Nilai Opini	C&C	C&C	C&C
2	Persetase SILPA	Persen	8,57	8,47	8,42
3	Persentase SILPA terhadap APBD	Persen	8,57	8,47	8,42
4	Persentase program/kegiatan yang tidak terlaksana	Persen	0,00	0,00	0,00
5	Persentase belanja pendidikan (20 %)	Persen	27,54	25,90	26,18
6	Pernsentase belanja kesehatan (10 %)	Persen	16,87	12,28	12,83
7	Perbandingan antara beanjalangsung dengan belanja tidak langsung	Rasio	0,88	0,85	0,82
8	Bagi hasil kabupaten/kota dan desa	Persen	4,66	5,47	5,63
9	Penetapan APBD	Tepat/Tidak	tepat	tepat	tepat

## RENCANA KERJA PEMERINTAH DAERAH KABUPATEN MAROS TAHUN 2023

No	Bidang Urusan/Indikator	Satuan	Capaian Tahun 2021	Asumsi Capaian 2022	Target Kinerja 2023
<b>III</b>	<b>Kepegawaian serta Pendidikan dan Pelatihan</b>				
1	Rata-rata lama pegawai mendapatkan pendidikan dan pelatihan	Jam	20,00	20,00	20,00
2	Persentase ASN yang mengikuti pendidikan dan pelatihan formal	Persen	77,69	68,44	68,81
3	Persentase pejabat ASN yang telah mengikuti pendidikan dan pelatihan struktural	Persen	32,37	39,20	42,72
4	Jumlah jabatan pimpinan tinggi pada instansi pemerintah	Jabatan	36,00	25,00	25,00
5	Jumlah jabatan administrasi pada instansi pemerintah	Jabatan	174,00	175,00	175,00
6	Jumlah pemangku jabatan fungsional tertentu pada instansi pemerintah	Orang	3090,00	3048,06	3078,54
<b>IV</b>	<b>Penelitian dan Pengembangan</b>				
1	Persentase implementasi rencana kelibatngan	Persen	73,17	48,78	54,88
2	Persentase pemanfaatan hasil kelitbngan	Persen	100,00	100,00	100,00
3	Perentase perangkat daerah yang difasilitasi dalam penerapan inovasi daerah	Persen	100,00	2,56	5,13
4	Persentase kebijakan inovasi yang diterapkan di daerah	Persentase	100,00	100,00	100,00
<b>V</b>	<b>Pengawasan</b>				
1	Pernsentase tindak lanjut temuan	Persen	75,86	76,45	81,18
2	Persentase pelanggaran pegawai	Persen	0,13	0,13	0,11
3	Jumlah temuan BPK	Temuan	10,00	13,17	12,78
<b>VI</b>	<b>Sekretariat Dewan</b>				
1	Tersedianya rencana kerja tahunan pada setiap alat-	Ada/Tidak	ada	ada	ada

## RENCANA KERJA PEMERINTAH DAERAH KABUPATEN MAROS TAHUN 2023

No	Bidang Urusan/Indikator	Satuan	Capaian Tahun 2021	Asumsi Capaian 2022	Target Kinerja 2023
	alat kelengkapan DPRD kabupaten				
2	Tersusun dan terintegrasinya program-program kerja DPRD untuk melaksanakan fungsi pengawasan, fungsi pembentukan Perda dan fungsi anggaran dalam dokumen RPJMD maupun RKPD	Ada/Tidak	ada	ada	ada
<b>ASPEK DAYA SAING DAERAH</b>					
1	Pengeluaran Konsumsi Rumah Tangga Perkapita	Rp	1.182.788,00	1.250.437,67	1.321.956,71
2	Persentase Pengeluaran Konsumsi Non Pangan Perkapita	Persen	51,54	51,50	51,46
3	Produktivitas Total Daerah	Persen	77,19	72,94	73,39
4	Persentase Desa Berstatus Swasembada Terhadap Total Desa	Persen	3,70	4,88	6,02
5	Rasio Ekspor + Impor Terhadap PDB (Indikator Keterbukaan Ekonomi)	Rasio	0,20	0,20	0,20
6	Angka Kriminalitas Yang tertangani	Persen	0,17	0,19	0,19
7	Rasio Ketergantungan	Rasio	0,51	0,51	0,50

### 6.4 Indikator Standar Pelayanan Minimal (SPM)

Standar Pelayanan Minimal (SPM) adalah ketentuan mengenai Jenis dan Mutu Pelayanan Dasar yang merupakan urusan pemerintahan wajib yang berhak diperoleh setiap warga Negara secara minimal. SPM ditetapkan melalui Peraturan Pemerintah Nomor 2 Tahun 2018 serta diterapkan berdasarkan prinsip kesesuaian kewenangan, ketersediaan, keterjangkauan, kesinambungan, keterukuran, dan ketetapan sasaran.

Urusan pemerintahan wajib yang berkaitan dengan pelayanan dasar terdiri atas; 1) Pendidikan; 2) Kesehatan; 3) Pekerjaan Umum dan Penataan Ruang; 4) Perumahan Rakyat dan Kawasan Permukiman; 5) Ketentraman, Ketertiban Umum dan Perlindungan Masyarakat; dan 6) Sosial. Penetapan target Standar Pelayanan Minimal (SPM) Kabupaten Maros disajikan pada tabel berikut.



**Tabel 6.4**  
**Capaian dan Target Indikator Standar Pelayanan Minimal**  
**Kabupaten Maros Tahun 2021-2023**

No	Tujuan / Indikator	Satuan	Capaian Tahun 2021	Asumsi Capaian 2022	Target Kinerja 2023
<b>1</b>	<b>Pendidikan</b>				
1.1	Jumlah warga negara usia 5-6 Tahun yang berpartisipasi dalam Pendidikan PAUD	Persen	72,47	100,00	100,00
1.2	Jumlah warga negara usia 7-15 Tahun yang berpartisipasi dalam Pendidikan Dasar (SD/Mi, SMP/MTs)	Persen	107,22	100,00	100,00
1.3	Jumlah penduduk usia 7 s/d 18 tahun yang belum menyelesaikan pendidikan dasar dan atau menengah yang berpartisipasi dalam pendidikan kesetaraan (%/ per tahun)	Persen	81,35	100,00	100,00
<b>2</b>	<b>Kesehatan</b>				
2.1	Persentase ibu hamil mendapatkan pelayanan kesehatan ibu hamil (SPM)	Persen	85,59	100,00	100,00
2.2	Persentase ibu bersalin mendapatkan pelayanan persalinan	Persen	90,72	100,00	100,00
2.3	Persentase bayi baru lahir mendapatkan pelayanan kesehatan bayi baru lahir	Persen	90,44	100,00	100,00
2.4	Cakupan pelayanan kesehatan balita sesuai standar	Persen	57,82	100,00	100,00
2.5	Persentase anak usia pendidikan dasar yang mendapatkan pelayanan kesehatan sesuai standar	Persen	63,22	100,00	100,00
2.6	Persentase orang usia 15-59 tahun mendapatkan	Persen	42,63	100,00	100,00

## RENCANA KERJA PEMERINTAH DAERAH KABUPATEN MAROS TAHUN 2023

No	Tujuan / Indikator	Satuan	Capaian Tahun 2021	Asumsi Capaian 2022	Target Kinerja 2023
	skrining kesehatan sesuai standar				
2.7	Persentase warga negara usia 60 tahun ke atas mendapatkan skrining kesehatan sesuai standar	Persen	80,51	100,00	100,00
2.8	Persentase penderita hipertensi yang mendapatkan pelayanan sesuai standar	Persen	23,09	100,00	100,00
2.9	Cakupan penyandang DM yang mendapatkan pelayanan sesuai standar	Persen	67,13	100,00	100,00
2.10	Persentase ODGJ berat yang mendapatkan pelayanan kesehatan jiwa sesuai standar	Persen	98,80	100,00	100,00
2.11	Persentase orang terduga TBC mendapatkan pelayanan sesuai standar	Persen	33,66	100,00	100,00
2.12	Persentase orang dengan resiko terinfeksi HIV mendapatkan pelayanan dini HIV sesuai standar	Persen	78,46	100,00	100,00
<b>3</b>	<b>Pekerjaan Umum</b>				
3.1	Persentase penduduk/warga negara yang memperoleh kebutuhan pokok air minum sehari-hari	Persen	93,87	100,00	100,00
3.2	Persentase penduduk/warga negara yang memperoleh layanan pengolahan air limbah domestik	Persen	96,67	100,00	100,00
<b>4</b>	<b>Perumahan Rakyat</b>				
4.1	Persentase penyediaan dan rehabilitasi rumah yang layak huni bagi korban bencana	Persen	56,68	100	100

## RENCANA KERJA PEMERINTAH DAERAH KABUPATEN MAROS TAHUN 2023

No	Tujuan / Indikator	Satuan	Capaian Tahun 2021	Asumsi Capaian 2022	Target Kinerja 2023
4.2	Persentase penyediaan rumah yang layak huni bagi masyarakat yang terkena relokasi program pemerintah daerah	Persen	0	100	100
<b>5</b>	<b>Ketentraman, Ketertiban Umum dan PErlindungan Masyarakat</b>				
5.1	Persentase warga negara yang memperoleh layanan akibat dari penegakan hukum perda dan perkada	Persen	62,7	100	100
5.2	Persentase warga negara yang berada di kawasan rawan bencana mendapatkan informasi rawan bencana	Persen	100	100	100
5.3	Persentase warga negara yang berada di kawasan rawan bencana mendapatkan pelayanan pencegahan dan kesiapsiagaan terhadap bencana	Persen	100	100	100
5.4	Persentase warga negara yang berada pada kawasan rawan bencana mendapatkan pelayanan penyelamatan dan evakuasi korban bencana	Persen	100	100	100
5.5	Persentase warga negara yang berada pada kawasan rawan bencana mendapatkan pelayanan penyelamatan dan evakuasi korban kebakaran	Persen	94,97	100	100
<b>6</b>	<b>Sosial</b>				
6.1	Persentase penyandang disabilitas telantar yang terpenuhi kebutuhan sosial dasarnya di luar panti	Persen	100	100	100

## RENCANA KERJA PEMERINTAH DAERAH KABUPATEN MAROS TAHUN 2023

No	Tujuan / Indikator	Satuan	Capaian Tahun 2021	Asumsi Capaian 2022	Target Kinerja 2023
6.2	Persentase anak terlantar yang terpenuhi kebutuhan sosial dasarnya di luar panti	Persen	100	100	100
6.3	Persentase Lanjut Usia Terlantar yang terpenuhi kebutuhan dasarnya di luar panti	Persen	100	100	100
6.4	Persentase tuna sosial (gelandangan dan pengemis) yang terpenuhi kebutuhan dasarnya di luar panti	Persen	100	100	100
6.5	Persentase korban bencana yang mendapatkan perlindungan dan jaminan social pada saat dan setelah tanggap darurat bencana daerah	Persen	100	100	100

### 6.5 Indikator Tujuan Pembangunan Berkelanjutan (TPB)

Sebagai amanat pelaksanaan amanat Peraturan Presiden Republik Indonesia Nomor 59 Tahun 2017 tentang Pelaksanaan Pencapaian Tujuan Pembangunan Berkelanjutan yang mengamanatkan kepada pemerintah daerah untuk mengintegrasikan indikator TPB kedalam dokumen perencanaan pembangunan daerah yang merupakan dokumen yang memuat tujuan dan sasaran global.

TPB bertujuan untuk peningkatan kesejahteraan ekonomi masyarakat secara berkesinambungan, menjaga keberlanjutan kehidupan sosial masyarakat, menjaga kualitas lingkungan hidup serta pembangunan yang inklusif dan terlaksananya tata kelola yang mampu menjaga kualitas kehidupan dari satu generasi ke generasi berikutnya. TPB merupakan komitmen global dan nasional dalam upaya untuk menyejahterakan masyarakat mencakup 17 tujuan. Upaya pencapaian target TPB menjadi prioritas pembangunan nasional yang memerlukan sinergi kebijakan perencanaan di tingkat Provinsi dan Kabupaten/Kota. Adapun penetapan target indikator Tujuan Pembangunan Berkelanjutan (TPB) disajikan pada tabel berikut ini.

Tabel 6.5  
 Capaian dan Target Indikator Tujuan Pembangunan Berkelanjutan (TPB)  
 Kabupaten Maros Tahun 2021-2023

No	Tujuan / Indikator	Satuan	Capaian Tahun 2021	Asumsi Capaian 2022	Target Kinerja 2023
<b>1</b>	<b>Tujuan 1 : Mengakhiri Kemiskinan Dalam Segala Bentuk Dimanapun</b>				
1.1	Persentase penduduk yang hidup di bawah garis kemiskinan nasional, menurut jenis kelamin dan kelompok umur	Persen	9,88	9,34	8,81
1.2	Proporsi peserta jaminan kesehatan melalui SJSN bidang kesehatan	Persen	96,75	97	97,25
1.4	Persentase penyandang disabilitas yang miskin dan rentan yang terpenuhi hak dasarnya dan inklusivitas	Persen	20,3	20,6	20,9
1.5	Jumlah rumah tangga yang mendapatkan bantuan tunai bersyarat/Program Keluarga Harapan	RT	14.000	11.900	10.115
1.6	Persentase perempuan pernah kawin umur 15-49 tahun yang diproses melahirkan terakhirnya di fasilitas kesehatan	Persen	100	100	100
1.7	Persentase anak umur 12-23 bulan yang menerima imunisasi dasar lengkap	Persen	96,38	96,98	97,58
1.8	Prevalensi penggunaan metode kontrasepsi (CPR) semua cara pada Pasangan Usia Subur (PUS) usia 15-49 tahun yang berstatus kawin	Persen	43,60	44,80	46,00
1.9	Persentase rumah tangga yang memiliki akses terhadap layanan sumber air minum layak berkelanjutan	Persen	90,58	92,93	95,29
1.10	Persentase rumah tangga yang memiliki akses terhadap layanan sanitasi layak dan berkelanjutan	Persen	93,73	96,08	98,43
1.11	Persentase rumah tangga kumuh perkotaan	Persen	100	100	100
1.12	Angka Partisipasi Murni (APM) SD/MI/Sederajat	Persen	93,76	93,84	93,93
1.13	Angka Partisipasi Murni (APM) SMP/MTs/sederajat	Persen	78,27	82,14	86,21
1.14	Persentase penduduk umur 0-17 tahun dengan kepemilikan akta kelahiran	Persen	85,68	88,03	90,45
1.16	Jumlah lokasi penguatan pengurangan resiko bencana daerah	Kecamatan	14 Kecamatan	14 Kecamatan	14 Kecamatan

## RENCANA KERJA PEMERINTAH DAERAH KABUPATEN MAROS TAHUN 2023

No	Tujuan / Indikator	Satuan	Capaian Tahun 2021	Asumsi Capaian 2022	Target Kinerja 2023
1.17	Dokumen strategi pengurangan resiko bencana (PRB) tingkat nasional dan daerah	Dokumen	1 dokumen	1 dokumen	1 dokumen
<b>2</b>	<b>Tujuan 2 : Menghilangkan Kelaparan, Mencapai Ketahanan Pangan dan Gizi yang Baik, serta Meningkatkan Pertanian yang Berkelanjutan</b>				
2.1	Prevalensi kekurangan gizi (underweight) pada anak balita	Persen	0,53	0,49	0,45
<b>3</b>	<b>Tujuan 3 : Menjamin Kehidupan yang Sehat dan Meningkatkan Kesejahteraan Seluruh Penduduk Semua Usia</b>				
3.1	Angka Kematian Ibu (AKI)	Per 100000 kelahiran hidup	53,09	49,89	46,88
3.2	Proporsi perempuan pernah kawin umur 15-49 tahun yang proses melahirkan terakhirnya ditolong oleh tenaga kesehatan terlatih	Persen	100	100	100
3.5	Prevalensi HIV pada populasi dewasa	Persen	0,005	0,005	0,004
3.6	Insiden Tuberkulosis per 100.000 penduduk	Per 100000 penduduk	112,04	107,89	103,99
3.8	Prevalensi tekanan darah tinggi	Persen	15,01	14,92	14,83
3.9	Prevalensi obesitas pada penduduk umur > 18 tahun	Persen	0,57	0,55	0,53
3.10	Proporsi perempuan usia reproduksi (15-49 tahun) atau pasangannya yang memiliki kebutuhan keluarga berencana dan menggunakan alat kontrasepsi metode modern	Persen	60,84	62,34	63,84
3.11	Angka prevalensi penggunaan metode kontrasepsi (CPR) semua cara pada Pasangan Usia Subur usia 15-49 tahun yang berstatus kawin	Persen	43,60	44,80	46,00
3.12	Angka penggunaan metode kontrasepsi jangka panjang (MKJP) cara modern	Persen	28,71	31,68	34,96
3.13	Total Fertility Rate (TFR)	Jiwa	2,35	2,33	2,31
3.14	Unmet need pelayanan kesehatan	PUS	12,58	11,25	10,05
<b>4</b>	<b>Tujuan 4 : Menjamin Kualitas Pendidikan yang Inklusif dan Merata serta Meningkatkan Kesempatan Belajar Sepanjang Hayat Untuk Semua</b>				
4.1	Persentase SD/MI berakreditasi minimal B	Persen	98,62	98,87	99,12
4.2	Persentase SMP/Mts berakreditasi minimal B	Persen	92,25	92,50	92,75
4.3	Angka Partisipasi Kasar (APK) SD/MI	Persen	100	100	100

## RENCANA KERJA PEMERINTAH DAERAH KABUPATEN MAROS TAHUN 2023

No	Tujuan / Indikator	Satuan	Capaian Tahun 2021	Asumsi Capaian 2022	Target Kinerja 2023
4.4	Angka Partisipasi Kasar (APK) SMP/MTs	Persen	79,89	80,68	81,48
4.5	Rata-rata Lama Sekolah penduduk umur >15 tahun	Tahun	7,84	7,96	8,08
4.6	Angka Partisipasi Kasar (APK) Pendidikan Anak Usia Dini (PAUD)	Persen	57,55	62,21	67,25
4.7	Persentase angka melek aksara penduduk umur >15 tahun	Persen	100,00	100,00	100,00
<b>5</b>	<b>Tujuan 5 : Mencapai Kesetaraan Gender dan Memberdayakan Kaum Perempuan</b>				
5.1	Prevalensi kekerasan terhadap anak perempuan	Persen	0,01	0,01	0,01
5.2	Persentase korban kekerasan terhadap perempuan yang mendapat layanan komprehensif	Persen	100	100	100
5.3	Median usia kawin pertama perempuan pernah kawin 25-49 Tahun	Persen	28,12	28,65	29,18
5.4	Proporsi kursi yang diduduki perempuan di parlemen tingkat pusat, parlemen daerah dan pemerintah daerah	Persen	25,71	25,71	25,71
<b>6</b>	<b>Tujuan 6 : Menjamin Ketersediaan Serta Pengelolaan Air Bersih dan Sanitasi Layak Yang Berkelanjutan Untuk Semua</b>				
6.1	Persentase rumah tangga yang memiliki akses terhadap layanan sumber air minum layak	Persen	90,58	92,93	95,29
6.2	Persentase rumah tangga yang memiliki akses terhadap layanan sanitasi layak	Persen	93,73	96,08	98,43
<b>7</b>	<b>Tujuan 7 : Menjamin Akses Energi yang Terjangkau, Andal, Berkelanjutan dan Modern Untuk Semua</b>				
<b>8</b>	<b>Tujuan 8 : Meningkatkan Pertumbuhan Ekonomi Yang Inklusif dan Berkelanjutan, Kesempatan Kerja yang Produktif dan Menyeluruh, Serta Pekerjaan yang Layak Untuk Semua</b>				
8.1	Laju pertumbuhan PDB Perkapita	Persen	-7,15	-2,36	-0,32
8.2	PDB Perkapita	Rp Juta/Jiwa	47,16	49,05	51,03
8.3	Tingkat pengangguran terbuka berdasarkan jenis kelamin dan kelompok umur	Persen	5,76	5,37	5,00
8.5	Proporsi kontribusi pariwisata terhadap PDB	Persen	0,69	0,81	0,94
8.6	Jumlah wisatawan mancanegara	Orang	68	128	256
8.7	Jumlah kunjungan wisatawan nusantara	Orang	231.302	238.241	262.066

## RENCANA KERJA PEMERINTAH DAERAH KABUPATEN MAROS TAHUN 2023

No	Tujuan / Indikator	Satuan	Capaian Tahun 2021	Asumsi Capaian 2022	Target Kinerja 2023
9	<b>Tujuan 9 : Membangun Infrastruktur yang Tangguh, Meningkatkan Industri Inklusif dan Berkelanjutan, Serta Mendorong Inovasi</b>				
10	<b>Tujuan 10 : Mengurangi Kesenjangan Intra dan Antar Negara</b>				
10.1	Koefisien Gini	Nilai Indeks	0,378	0,370	0,363
10.2	Persentase penduduk yang hidup di bawah garis kemiskinan nasional, menurut jenis kelamin dan kelompok umur	Persen	9,88	9,34	8,81
11	<b>Tujuan 11 : Menjadikan Kota dan Pemukiman Inklusif, Aman, Tangguh dan Berkelanjutan</b>				
11.2	Persentase sampah perkotaan yang tertangani	Persen	90,6	91,5	92,4
12	<b>Tujuan 12 : Menjamin Pola Produksi dan Konsumsi yang Berkelanjutan</b>				
12.1	Jumlah timbulan sampah yang didaur ulang	Ton/Hari	949,00	986,96	1.026,44
13	<b>Tujuan 13 : Mengambil Tindakan Cepat Untuk Mengatasi Perubahan Iklim dan Dampaknya</b>				
14	<b>Tujuan 14 : Melestarikan dan Memanfaatkan Secara Berkelanjutan Sumberdaya Kelautan dan Samudra untuk Berkelanjutan</b>				
15	<b>Tujuan 15 : Melindungi, Merestorasi dan Meningkatkan Pemanfaatan Berkelanjutan Ekosistem Daerah, Mengelola Hutan Secara Lestari, Menghentikan Penggusuran, Memulihkan Degradasi Lahan, serta Menghentikan Kehilangan Keanekaragaman Hayati</b>				
16	<b>Tujuan 16 : Memperkuat Masyarakat yang Inklusif dan Damai untuk Pembangunan Berkelanjutan, Menyediakan Akses Keadilan untuk Semua dan Membangun Kelembagaan yang Efektif, Akuntabel, dan Inklusif di Semua Tingkatan</b>				
16.1	Persentase peningkatan Opini Wajar Tanpa Pengecualian (WTP) atas Laporan Keuangan dan Pemerintah Daerah	Persen	100	100	100
16.2	Persentase keterwakilan perempuan di DPRD	Persen	25,71	25,71	28,57
16.3	Persentase anak yang memiliki akte kelahiran	Persen	97,00	100,00	100
17	<b>Tujuan 17 : Memperkuat Sarana Pelaksanaan dan Merevitalisasi Kemitraan Global untuk Pembangunan Berkelanjutan</b>				



### **BAB VII PENUTUP**

Rencana Kerja Pemerintah Daerah (RKPD) Kabupaten Maros Tahun 2023 merupakan dokumen Perencanaan Tahunan yang berisi penjabaran visi, misi dan kebijakan Bupati Maros yang penyusunannya berpedoman pada Rencana Pembangunan Jangka Panjang Daerah (RPJPD), Rencana Pembangunan Jangka Menengah Daerah (RPJMD), Dokumen Perencanaan Pembangunan Jangka Menengah Daerah (RPJMD) Provinsi Sulawesi Selatan dan memperhatikan Rencana Pembangunan Jangka Menengah Nasional (RPJMN). Adapun kaidah pelaksanaan dan kesimpulan dari penyusunan RKPD Kabupaten Maros Tahun 2023 sebagai berikut:

#### **7.1 Kaidah Pelaksanaan**

Kaidah pelaksanaan RKPD Kabupaten Maros Tahun 2023 adalah sebagai berikut:

1. Seluruh pemangku kepentingan mempunyai beban dan tanggung jawab dan diharapkan berperan serta dalam mewujudkan program prioritas Tahun 2023 yang telah ditetapkan dalam RKPD.
2. Seluruh perangkat daerah di lingkungan Pemerintah Kabupaten Maros berkewajiban untuk menyusun rencana kerja yang memuat program/kegiatan/sub kegiatan sesuai dengan tugas dan fungsi masing-masing perangkat daerah;
3. Perangkat daerah berkewajiban menjamin konsistensi antara RKPD Kabupaten Maros Tahun 2023 dengan Renja Perangkat Daerah Tahun 2023;
4. Dalam rangka meningkatkan efektivitas pelaksanaan RKPD Kabupaten Maros Tahun 2023, Bappeda Kabupaten Maros berkewajiban melaksanakan pengendalian dan evaluasi pelaksanaan RKPD Kabupaten Maros Tahun 2023.

#### **7.2 Kesimpulan**

1. RKPD Kabupaten Maros Tahun 2023 disusun berdasarkan tahapan dan proses penyusunan yang berdasarkan kepada ketentuan peraturan perundang-undangan yang berlaku.
2. RKPD merupakan acuan/pedoman bagi penyusunan Kebijakan Umum Anggaran (KUA) serta Prioritas dan Plafon Anggaran Sementara dalam rangka penyusunan RAPBD Kabupaten Maros Tahun Anggaran 2023.
3. Diperlukan dukungan semua stakeholder dalam mewujudkan program/kegiatan pembangunan yang telah ditetapkan dalam RKPD Kabupaten Maros Tahun 2023.

**BUPATI MAROS**

TTD

**H. A. S. CHAIDIR SYAM**