




BADAN PEMERIKSA KEUANGAN  
REPUBLIK INDONESIA

---

**LAPORAN HASIL PEMERIKSAAN  
ATAS  
LAPORAN KEUANGAN PEMERINTAH  
KABUPATEN MAROS  
TAHUN 2021**

---

**LAPORAN HASIL PEMERIKSAAN  
ATAS  
LAPORAN KEUANGAN**



Nomor : 44.A/LHP/XIX.MKS/05/2022  
Tanggal : 20 Mei 2022

## DAFTAR ISI

	Halaman
DAFTAR ISI .....	i
DAFTAR TABEL .....	ii
DAFTAR GRAFIK.....	vii
DAFTAR LAMPIRAN .....	viii
<b>SISTEMATIKA LAPORAN HASIL PEMERIKSAAN ATAS LAPORAN KEUANGAN PEMERINTAH KABUPATEN MAROS TAHUN 2021 .....</b>	<b>ix</b>
<b>LAPORAN HASIL PEMERIKSAAN ATAS LAPORAN KEUANGAN .....</b>	<b>x</b>
<b>GAMBARAN UMUM PEMERIKSAAN .....</b>	<b>1</b>
<b>PERNYATAAN TANGGUNG JAWAB .....</b>	<b>4</b>
<b>LAPORAN KEUANGAN .....</b>	<b>5</b>
1. Laporan Realisasi Anggaran (LRA) .....	5
2. Laporan Perubahan Saldo Anggaran Lebih (LPSAL) .....	7
3. Neraca .....	8
4. Laporan Operasional (LO) .....	10
5. Laporan Arus Kas (LAK) .....	11
6. Laporan Perubahan Ekuitas (LPE) .....	13
7. Catatan atas Laporan Keuangan .....	14
Bab I    Pendahuluan .....	14
Bab II   Ekonomi Makro dan Kebijakan Keuangan .....	18
Bab III  Ikhtisar Pencapaian Kinerja Keuangan .....	34
Bab IV  Kebijakan Akuntansi .....	38
Bab V   Penjelasan Pos-Pos Laporan Keuangan .....	54
Bab VI  Penjelasan atas Informasi-informasi Non Keuangan .....	195
Bab VII  Penutup .....	197
<b>LAMPIRAN</b>	

## DAFTAR TABEL

		<b>Halaman</b>
Tabel 2.1	Laju Pertumbuhan Tiap Sektor Pembentuk PDRB ADHK Menurut Lapangan Usaha Tahun 2016-2020 .....	20
Tabel 2.2	PDRB atas Dasar Harga Konstan Menurut Lapangan Usaha Kabupaten Maros Tahun 2016-2020 .....	21
Tabel 2.3	PDRB atas Dasar Harga Konstan Menurut Lapangan Usaha Kabupaten Maros Tahun 2016-2020 .....	22
Tabel 2.4	Distribusi Persentase Produk Domestik Regional Bruto Atas Dasar Harga Berlaku Menurut Lapangan Usaha Kabupaten Maros Tahun 2016-2020 .....	23
Tabel 2.5	PDRB Per Kapita Kabupaten Maros Tahun 2016-2020 .....	24
Tabel 2.6	Perbandingan IPM Kabupaten Maros, Kota Makassar dan Kabupaten Gowa .....	29
Tabel 3	Rincian Anggaran dan Realisasi Belanja Penanganan Pandemi Covid-19 dan Belanja Prioritas Lainnya .....	36
Tabel 5.1.1	Ringkasan APBD TA 2021 .....	54
Tabel 5.1.2	Pendapatan Daerah .....	55
Tabel 5.1.3	Pendapatan Asli Daerah .....	56
Tabel 5.1.4	Pendapatan Pajak Daerah .....	56
Tabel 5.1.5	Pendapatan Retribusi Daerah .....	58
Tabel 5.1.6	Pendapatan Retribusi per OPD .....	59
Tabel 5.1.7	Pendapatan Hasil Kekayaan Daerah yang Dipisahkan .....	60
Tabel 5.1.8	Lain-lain Pendapatan Asli Daerah yang Sah .....	61
Tabel 5.1.9	Lain-lain PAD yang Sah per OPD .....	62
Tabel 5.1.10	Pendapatan Transfer .....	63
Tabel 5.1.11	Pendapatan Transfer Pemerintah Pusat-Dana Perimbangan ....	64
Tabel 5.1.12	Pendapatan Transfer Pemerintah Pusat-Lainnya .....	66
Tabel 5.1.13	Pendapatan Transfer Pemerintah Daerah-Lainnya .....	67
Tabel 5.1.14	Lain-lain Pendapatan Daerah yang Sah .....	68
Tabel 5.1.15	Belanja Daerah .....	69
Tabel 5.1.16	Belanja Operasi .....	70
Tabel 5.1.17	Belanja Pegawai .....	70

Tabel 5.1.18	Belanja Pegawai per OPD .....	72
Tabel 5.1.19	Belanja Barang dan Jasa .....	75
Tabel 5.1.20	Belanja Barang dan Jasa per OPD .....	77
Tabel 5.1.21	Belanja Hibah .....	80
Tabel 5.1.22	Belanja Bantuan Sosial .....	81
Tabel 5.1.23	Belanja Modal .....	81
Tabel 5.1.24	Belanja Modal per OPD .....	82
Tabel 5.1.25	Belanja Modal Tanah .....	86
Tabel 5.1.26	Belanja Modal Tanah per OPD .....	87
Tabel 5.1.27	Belanja Modal Peralatan dan Mesin .....	87
Tabel 5.1.28	Belanja Modal Peralatan dan Mesin per OPD .....	90
Tabel 5.1.29	Belanja Modal Gedung dan Bangunan .....	93
Tabel 5.1.30	Belanja Modal Gedung dan Bangunan per OPD .....	94
Tabel 5.1.31	Belanja Modal Jalan, Irigasi dan Jaringan .....	97
Tabel 5.1.32	Belanja Modal Jalan, Irigasi dan Jaringan per OPD .....	98
Tabel 5.1.33	Belanja Modal Aset Tetap Lainnya .....	100
Tabel 5.1.34	Belanja Modal Aset Tetap Lainnya per OPD .....	100
Tabel 5.1.35	Belanja Tak Terduga .....	101
Tabel 5.1.36	Transfer Daerah .....	102
Tabel 5.1.37	Transfer Bagi Hasil Pendapatan .....	103
Tabel 5.1.38	Transfer Bantuan Keuangan .....	104
Tabel 5.1.39	Pembiayaan Daerah .....	106
Tabel 5.1.40	Penerimaan Pembiayaan Daerah .....	106
Tabel 5.1.41	Pengeluaran Pembiayaan Daerah .....	107
Tabel 5.1.42	Sisa Lebih Pembiayaan Anggaran (SiLPA) .....	108
Tabel 5.2.1	Laporan Perubahan Saldo Anggaran Lebih .....	110
Tabel 5.3.1	Aset .....	111
Tabel 5.3.2	Aset Lancar .....	112
Tabel 5.3.3	Kas di Kas Daerah .....	113
Tabel 5.3.4	Kas di BLUD .....	113
Tabel 5.3.5	Kas di Bendahara Dana BOS .....	115
Tabel 5.3.6	Rincian Piutang Pajak .....	115
Tabel 5.3.7	Rincian Penyisihan Piutang Pajak .....	117

Tabel 5.3.8	Rincian Piutang Retribusi Kabupaten Maros .....	118
Tabel 5.3.9	Penyisihan Piutang Retribusi .....	119
Tabel 5.3.10	Rincian Piutang Bagi Hasil Pajak Provinsi .....	120
Tabel 5.3.11	Rincian Penyisihan Piutang DBH Provinsi Tahun 2021 .....	121
Tabel 5.3.12	Rincian Bagian Lancar Tagihan Penjualan Angsuran dan Tagihan TP/TGR per 31 Desember 2021 .....	122
Tabel 5.3.13	Rincian Penyisihan Bagian Lancar Tagihan Penjualan Angsuran dan Tuntutan Ganti Rugi Tahun 2021 .....	122
Tabel 5.3.14	Piutang Lainnya .....	123
Tabel 5.3.15	Penyisihan Piutang Lainnya .....	127
Tabel 5.3.16	Persediaan .....	128
Tabel 5.3.17	Data Vaksin .....	128
Tabel 5.3.18	Mutasi Persediaan .....	129
Tabel 5.3.19	Investasi Pemerintah Kabupaten Maros .....	130
Tabel 5.3.20	Rincian Penyertaan Modal di PDAM Tirta Bantumurung .....	131
Tabel 5.3.21	Saldo Aset Tetap .....	131
Tabel 5.3.22	Mutasi Aset Tetap .....	132
Tabel 5.3.23	Penambahan Aset Tetap .....	132
Tabel 5.3.24	Pengurangan Aset Tetap .....	133
Tabel 5.3.25	Rincian Tanah .....	134
Tabel 5.3.26	Penambahan dan Pengurangan Tanah .....	134
Tabel 5.3.27	Tanah Milik Pemerintah Kabupaten Maros per OPD .....	134
Tabel 5.3.28	Rincian Peralatan dan Mesin .....	136
Tabel 5.3.29	Penambahan Aset Tetap Peralatan dan Mesin .....	137
Tabel 5.3.30	Pengurangan Aset Tetap Peralatan dan Mesin .....	137
Tabel 5.3.31	Peralatan dan Mesin milik Pemerintah Kabupaten Maros .....	138
Tabel 5.3.32	Rincian Gedung dan Bangunan .....	139
Tabel 5.3.33	Penambahan Aset Tetap Gedung dan Bangunan .....	140
Tabel 5.3.34	Pengurangan Aset Tetap Gedung dan Bangunan .....	140
Tabel 5.3.35	Gedung dan Bangunan milik Pemerintah Kabupaten Maros ...	140
Tabel 5.3.36	Rincian Jalan, Jaringan dan Irigasi .....	142
Tabel 5.3.37	Penambahan Aset Tetap Jalan, Irigasi dan Jaringan .....	143
Tabel 5.3.38	Pengurangan Aset Tetap Jalan, Irigasi dan Jaringan .....	143

Tabel 5.3.39	Jalan, Irigasi dan Jaringan Per OPD .....	144
Tabel 5.3.40	Rincian Aset Tetap Lainnya .....	145
Tabel 5.3.41	Penambahan Aset Tetap Lainnya .....	146
Tabel 5.3.42	Pengurangan Aset Tetap Lainnya .....	146
Tabel 5.3.43	Aset Tetap Lainnya per OPD .....	146
Tabel 5.3.44	Rincian Konstruksi Dalam Pengerjaan .....	147
Tabel 5.3.45	Penambahan Konstruksi Dalam Pengerjaan .....	147
Tabel 5.3.46	Pengurangan Konstruksi Dalam Pengerjaan .....	147
Tabel 5.3.47	Konstruksi Dalam Pengerjaan per OPD .....	148
Tabel 5.3.48	Rincian Kegiatan Konstruksi Dalam Pengerjaan Kabupaten Maros .....	148
Tabel 5.3.49	Penyusutan per Jenis Akun Aset Tetap .....	155
Tabel 5.3.50	Penyusutan Peralatan dan Mesin .....	156
Tabel 5.3.51	Penyusutan Gedung dan Bangunan .....	157
Tabel 5.3.52	Penyusutan Jalan, Irigasi dan Jaringan .....	159
Tabel 5.3.53	Total Rincian Penyusutan per OPD .....	160
Tabel 5.3.54	Aset Lainnya per 31 Desember 2021 .....	162
Tabel 5.3.55	Rincian Aset Lain-lain .....	163
Tabel 5.3.56	Rincian Kendaraan yang Dipinjampakaikan per 31 Desember 2021 .....	164
Tabel 5.3.57	Nilai Akumulasi Penyusutan Aset tetap yang akan Dihilangkan dan Rusak Berat .....	166
Tabel 5.3.58	Kewajiban Jangka Pendek .....	167
Tabel 5.3.59	Utang Belanja .....	168
Tabel 5.3.60	Ekuitas .....	170
Tabel 5.4.1	Pendapatan LO .....	170
Tabel 5.4.2	Pendapatan Asli Daerah .....	171
Tabel 5.4.3	Rincian Pendapatan Pajak Daerah .....	171
Tabel 5.4.4	Pendapatan Retribusi Daerah – LO .....	173
Tabel 5.4.5	Pendapatan Hasil Pengelolaan Kekayaan Daerah yang Dipisahkan .....	174
Tabel 5.4.6	Lain-lain Pendapatan Asli Daerah Yang Sah – LO .....	175
Tabel 5.4.7	Pendapatan Transfer .....	176
Tabel 5.4.8	Rincian Transfer Pemerintah Pusat-Dana Perimbangan .....	176

Tabel 5.4.9	Rincian Transfer Pemerintah Pusat Lainnya .....	177
Tabel 5.4.10	Transfer Pemerintah Provinsi .....	177
Tabel 5.4.11	Lain-lain Pendapatan Daerah yang Sah .....	178
Tabel 5.4.12	Beban .....	179
Tabel 5.4.13	Beban Pegawai.....	180
Tabel 5.4.14	Beban Persediaan.....	180
Tabel 5.4.15	Beban Jasa.....	181
Tabel 5.4.16	Beban Pemeliharaan .....	182
Tabel 5.4.17	Beban Perjalanan Dinas .....	182
Tabel 5.4.18	Beban Hibah .....	182
Tabel 5.4.19	Beban Bantuan Sosial .....	183
Tabel 5.4.20	Beban Penyusutan dan Amortisasi .....	183
Tabel 5.4.21	Selisih Mutasi Akumulasi Penyusutan dengan Beban Penyusutan .....	184
Tabel 5.4.22	Beban Penyisihan Piutang .....	184
Tabel 5.4.23	Beban Transfer .....	185
Tabel 5.4.24	Beban Lain-Lain.....	185
Tabel 5.4.25	Pos Luar Biasa .....	186
Tabel 5.5.1	Ringkasan Arus Kas .....	186
Tabel 5.5.2	Saldo Akhir .....	187
Tabel 5.5.3	Arus Kas dari Aktivitas Operasi .....	187
Tabel 5.5.4	Arus Masuk Kas dari Aktivitas Operasi .....	188
Tabel 5.5.5	Arus Keluar Kas dari Aktivitas Operasi .....	189
Tabel 5.5.6	Arus Kas dari Aktivitas Investasi Non Keuangan .....	189
Tabel 5.5.7	Arus Masuk Kas dari Aktivitas Investasi Non Keuangan .....	190
Tabel 5.5.8	Arus Keluar Kas dari Aktivitas Investasi .....	190
Tabel 5.5.9	Arus Kas dari Aktivitas Pendanaan .....	191
Tabel 5.5.10	Arus Kas dari Aktivitas Transitoris .....	191
Tabel 5.5.11	Arus Masuk Kas dari Aktivitas Transitoris .....	192
Tabel 5.5.12	Arus Keluar Kas dari Aktivitas Transitoris .....	192
Tabel 5.5.13	Laporan Perubahan Ekuitas .....	193
Tabel 5.5.14	Rincian Koreksi Ekuitas .....	193
Tabel 6.1	Jumlah PNS Berdasarkan Tingkat Pendidikan di Lingkungan Pemerintah Kabupaten Maros .....	195
Tabel 6.2	Jumlah PNS Berdasarkan Pangkat dan Golongan di Lingkungan Pemerintah Kabupaten Maros .....	196

## DAFTAR GRAFIK

Grafik 2.1	Laju Pertumbuhan Ekonomi Kabupaten Maros, Provinsi Sulawesi Selatan dan Nasional Tahun 2016-2020.....	19
Grafik 2.2	PDRB Perkapita Kabupaten Maros, Provinsi Sulawesi Selatan dan Nasional Tahun 2016-2020.....	24
Grafik 2.3	Laju Inflasi Kabupaten Maros, Provinsi Sulawesi Selatan dan Nasional .....	25
Grafik 2.4	Tingkat Pengangguran Terbuka (TPT) Kabupaten Maros, Provinsi Sulawesi Selatan, dan Nasional Tahun 2016-2020.....	26
Grafik 2.5	Persentase dan Jumlah Penduduk Miskin Kabupaten Maros Tahun 2016-2020.....	27
Grafik 2.6	Persentase Penduduk Miskin Kabupaten Maros, Provinsi Sulsel, dan Nasional Tahun 2016-2020.....	27
Grafik 2.7	Koefisien Gini Kabupaten Maros, Provinsi Sulawesi Selatan, dan Nasional Tahun 2016-2020.....	28
Grafik 2.8	Kondisi IPM Kabupaten Maros, Provinsi Sulawesi Selatan, dan Nasional Tahun 2016-2020.....	29



## LAMPIRAN

- Lampiran 1 Rincian Barang yang Diserahkan
- Lampiran 2 Rekapitulasi Piutang Pajak
- Lampiran 3 Daftar Penyisihan Piutang Pajak
- Lampiran 4 Daftar Piutang Retribusi
- Lampiran 5 Rekapitulasi Penyisihan Piutang Retribusi
- Lampiran 6 Rekapitulasi Piutang Pendapatan DBH Provinsi
- Lampiran 7 Rincian Bagian Lancar TP/TGR
- Lampiran 8 Rincian Penyisihan Bagian Lancar TP/TGR
- Lampiran 9 Rincian Piutang Lainnya
- Lampiran 10 Daftar Penyisihan Piutang Lainnya
- Lampiran 11 Rincian Persediaan per SKPD
- Lampiran 12 Daftar Aset Tak Berwujud dan Amortisasi
- Lampiran 13 Rincian Pendapatan Diterima Dimuka
- Lampiran 14 Rincian Utang Jangka Pendek Lainnya
- Lampiran 15 Ikhtisar Laporan Pertanggungjawaban Realisasi Pelaksanaan APBDes
- Lampiran 16 Laporan Keuangan PDAM Tirta Bantimurung
- Lampiran 17 Laporan Keuangan PT. Bumi Maros Sejahtera (Perseroda)

**SISTEMATIKA LAPORAN HASIL PEMERIKSAAN  
ATAS LAPORAN KEUANGAN  
PEMERINTAH KABUPATEN MAROS  
TAHUN 2021**

Hasil Pemeriksaan Laporan Keuangan Pemerintah Kabupaten Maros Tahun 2021 terdiri dari dua laporan yaitu:

- I. Laporan Hasil Pemeriksaan atas Laporan Keuangan.
  - a. Hasil pemeriksaan yang memuat opini BPK;
  - b. Gambaran Umum Pemeriksaan yang berisi dasar hukum pemeriksaan, standar pemeriksaan, tujuan pemeriksaan, entitas yang diperiksa, lingkup pemeriksaan, metodologi pemeriksaan, jangka waktu pemeriksaan, dan batasan pemeriksaan;
  - c. Pernyataan Tanggung Jawab Kepala Daerah; dan
  - d. Laporan Keuangan Pemerintah Kabupaten Maros Tahun 2021.
- II. Laporan Hasil Pemeriksaan atas Sistem Pengendalian Intern dan Kepatuhan terhadap Peraturan Perundang-Undangan. Laporan ini memuat:
  - a. Resume Laporan atas Sistem Pengendalian Intern dan Kepatuhan terhadap Peraturan Perundang-Undangan;
  - b. Hasil Pemeriksaan atas Sistem Pengendalian Intern dan Kepatuhan terhadap Peraturan Perundang-Undangan; dan
  - c. Ikhtisar Pemantauan Tindak Lanjut Hasil Pemeriksaan Keuangan sebelumnya.



**BADAN PEMERIKSA KEUANGAN  
REPUBLIK INDONESIA**

**LAPORAN HASIL PEMERIKSAAN  
ATAS LAPORAN KEUANGAN**

**Laporan atas Laporan Keuangan**

Berdasarkan Undang-Undang Nomor 15 Tahun 2004 tentang Pemeriksaan Pengelolaan dan Tanggung Jawab Keuangan Negara dan Undang-Undang Nomor 15 Tahun 2006 tentang Badan Pemeriksa Keuangan, BPK telah memeriksa Laporan Keuangan Pemerintah Kabupaten Maros, yang terdiri dari Neraca tanggal 31 Desember 2021, Laporan Realisasi Anggaran, Laporan Perubahan Saldo Anggaran Lebih, Laporan Operasional, Laporan Arus Kas, dan Laporan Perubahan Ekuitas untuk tahun yang berakhir pada tanggal tersebut, serta Catatan atas Laporan Keuangan.

**Tanggung jawab Pemerintah atas Laporan Keuangan**

Pemerintah Kabupaten Maros bertanggung jawab atas penyusunan dan penyajian wajar laporan keuangan sesuai dengan Standar Akuntansi Pemerintahan dan pengendalian intern yang memadai untuk menyusun laporan keuangan yang bebas dari salah saji material, baik yang disebabkan oleh kecurangan maupun kesalahan.

**Tanggung jawab BPK**

Tanggung jawab BPK adalah untuk menyatakan suatu opini atas laporan keuangan berdasarkan pemeriksaan BPK. BPK melaksanakan pemeriksaan berdasarkan Standar Pemeriksaan Keuangan Negara. Standar tersebut mengharuskan BPK mematuhi kode etik BPK, serta merencanakan dan melaksanakan pemeriksaan untuk memperoleh keyakinan yang memadai apakah laporan keuangan tersebut bebas dari kesalahan penyajian material.

Suatu pemeriksaan meliputi pengujian bukti-bukti yang mendukung angka-angka dan pengungkapan dalam laporan keuangan. Prosedur yang dipilih mendasarkan pada pertimbangan profesional pemeriksa, termasuk penilaian risiko salah saji yang material dalam laporan keuangan, baik yang disebabkan oleh kecurangan maupun kesalahan. Dalam melakukan penilaian risiko, Pemeriksa mempertimbangkan pengendalian intern yang relevan dengan penyusunan dan penyajian wajar laporan keuangan Pemerintah Kabupaten Maros untuk merancang prosedur pemeriksaan yang tepat sesuai dengan kondisi yang ada, tetapi bukan untuk tujuan menyatakan opini atas efektivitas pengendalian intern Pemerintah Kabupaten Maros. Pemeriksaan yang dilakukan BPK juga mencakup evaluasi atas ketepatan kebijakan akuntansi yang digunakan dan kewajaran estimasi akuntansi yang dibuat oleh Pemerintah Kabupaten Maros, serta evaluasi atas penyajian laporan keuangan secara keseluruhan.

*BPK Perwakilan Provinsi Sulawesi Selatan*

*J x L.*

BPK yakin bahwa bukti pemeriksaan yang telah diperoleh adalah cukup dan tepat, sebagai dasar untuk menyatakan opini BPK.

#### Opini

Menurut opini BPK, laporan keuangan yang disebut di atas, menyajikan secara wajar, dalam semua hal yang material, posisi keuangan Pemerintah Kabupaten Maros tanggal 31 Desember 2021, dan realisasi anggaran, perubahan saldo anggaran lebih, operasional, arus kas, serta perubahan ekuitas untuk tahun yang berakhir pada tanggal tersebut, sesuai dengan Standar Akuntansi Pemerintahan.

#### Laporan atas SPI dan Kepatuhan

Untuk memperoleh keyakinan yang memadai atas kewajaran laporan keuangan tersebut, BPK juga melakukan pemeriksaan terhadap sistem pengendalian intern dan kepatuhan terhadap ketentuan peraturan perundang-undangan. Laporan Hasil Pemeriksaan atas Sistem Pengendalian Intern dan Kepatuhan terhadap Peraturan Perundang-undangan disajikan dalam Laporan Nomor 44.B/LHP/XIX.MKS/05/2022 tanggal 20 Mei 2022, yang merupakan bagian tidak terpisahkan dari laporan ini.

Makassar, 20 Mei 2022

**BADAN PEMERIKSA KEUANGAN  
REPUBLIK INDONESIA**

Perwakilan Provinsi Sulawesi Selatan  
Kantor Perwakilan Pemeriksaan,



*Z. Paul Henry Simatupang, S.E., M.Si., Ak., CA, CPA (Aust), ACPA*  
Register Negara Akuntan No. RNA-13085

## GAMBARAN UMUM PEMERIKSAAN

1. **Dasar Hukum Pemeriksaan**
  - a. Undang-Undang Nomor 17 Tahun 2003 tentang Keuangan Negara;
  - b. Undang-Undang Nomor 01 Tahun 2004 tentang Perbendaharaan Negara;
  - c. Undang-Undang Nomor 15 Tahun 2004 tentang Pemeriksaan Pengelolaan dan Tanggung Jawab Keuangan Negara; dan
  - d. Undang-Undang Nomor 15 Tahun 2006 tentang Badan Pemeriksa Keuangan.
2. **Standar Pemeriksaan**

Pemeriksaan atas Laporan Keuangan Pemerintah Kabupaten Maros Tahun 2021 berpedoman pada SPKN yang ditetapkan dengan Peraturan BPK RI Nomor 1 Tahun 2017.
3. **Tujuan Pemeriksaan**

Pemeriksaan atas Laporan Keuangan Pemerintah Kabupaten Maros Tahun 2021 bertujuan untuk memberikan opini atas kewajaran Laporan Keuangan Pemerintah Kabupaten Maros Tahun 2021 yang didasarkan pada kriteria:

  - a. Kesesuaian dengan Standar Akuntansi Pemerintahan;
  - b. Kecukupan pengungkapan (*adequate disclosure*);
  - c. Kepatuhan terhadap peraturan perundang-undangan; dan
  - d. Efektivitas Sistem Pengendalian Intern.
4. **Entitas yang Diperiksa**

Pemeriksaan dilakukan pada Pemerintah Kabupaten Maros yang memiliki 45 OPD.
5. **Lingkup Pemeriksaan**

Lingkup pemeriksaan adalah Laporan Keuangan Pemerintah Kabupaten Maros yang terdiri dari:

  - a. Neraca per 31 Desember 2021;
  - b. Laporan Realisasi Anggaran (LRA);
  - c. Laporan Operasional (LO);
  - d. Laporan Arus Kas (LAK);
  - e. Laporan Perubahan Sisa Anggaran Lebih (LPSAL);
  - f. Laporan Perubahan Ekuitas (LPE); dan
  - g. Catatan atas Laporan Keuangan (CaLK).

Pengujian atas laporan keuangan tersebut di atas meliputi:

  - a. Kewajaran penyajian saldo akun dalam Neraca dan Laporan Perubahan SAL per 31 Desember 2021;
  - b. Kewajaran penyajian saldo akun dan transaksi pada Laporan Realisasi Anggaran, Laporan Operasional dan Laporan Arus Kas untuk tahun yang berakhir sampai dengan 31 Desember 2021;

- c. Kewajaran penyajian saldo akun dan transaksi pada Laporan Operasional, Laporan Perubahan Ekuitas untuk periode yang berakhir sampai dengan 31 Desember 2021;
- d. Kecukupan pengungkapan informasi keuangan pada Catatan atas Laporan Keuangan;
- e. Konsistensi penerapan prinsip akuntansi dalam penyusunan LKPD;
- f. Efektivitas desain dan implementasi sistem pengendalian intern termasuk pertimbangan hasil pemeriksaan sebelumnya yang terkait dengan penyajian dan pengungkapan akun-akun dalam laporan keuangan; dan
- g. Kepatuhan terhadap peraturan perundang-undangan terkait pengelolaan keuangan daerah dalam rangka penyusunan LKPD.

**6. Metodologi Pemeriksaan**

Pemeriksaan Laporan Keuangan Pemerintah Kabupaten Maros Tahun 2021 dilakukan dengan pendekatan pemeriksaan berbasis risiko. Kegiatan pemeriksaan meliputi perencanaan, pelaksanaan, dan pelaporan hasil pemeriksaan.

Perencanaan pemeriksaan diawali dari proses identifikasi dan penilaian risiko kesalahan penyajian material. Identifikasi dan penilaian risiko tersebut dilakukan melalui pemahaman entitas, termasuk sistem pengendalian intern terkait, serta penelaahan atas tindak lanjut hasil pemeriksaan sebelumnya. Dalam melakukan penilaian risiko, Pemeriksa mempertimbangkan pengendalian intern yang relevan dengan penyusunan dan penyajian wajar Laporan Keuangan. Hal tersebut dimaksudkan untuk merancang prosedur pemeriksaan yang tepat, tetapi tidak bertujuan untuk menyatakan opini atas efektivitas pengendalian intern.

Berdasarkan hasil penilaian risiko, Pemeriksa mengumpulkan dan menguji bukti-bukti yang mendukung angka-angka dan pengungkapan dalam laporan keuangan. Pengujian tersebut meliputi pengujian pengendalian maupun pengujian substantif atas transaksi dan saldo laporan keuangan. Prosedur pengujian mencakup inspeksi, observasi, konfirmasi, penghitungan kembali, pelaksanaan ulang (*reperformance*), dan prosedur analitis, serta memadukan beberapa prosedur sebagai tambahan atas permintaan keterangan dari manajemen entitas. Prosedur tersebut dipilih berdasarkan pada pertimbangan profesional pemeriksa, termasuk penilaian risiko salah saji yang material dalam laporan keuangan, baik yang disebabkan oleh kecurangan maupun kesalahan.

Berdasarkan pengujian dan bukti-bukti yang diperoleh, Pemeriksa mengomunikasikan permasalahan-permasalahan yang ditemukan terkait dengan kelemahan SPI, ketidakpatuhan terhadap peraturan perundang-undangan, kesalahan penyajian laporan keuangan serta kecukupan pengungkapan kepada manajemen/pihak yang bertanggung jawab atas tata kelola entitas. Pejabat entitas yang diperiksa memberikan komentar/tanggapan atas permasalahan tersebut. Permasalahan-permasalahan yang ditemukan kemudian dievaluasi dampaknya terhadap kewajaran penyajian laporan keuangan.

Laporan hasil pemeriksaan keuangan menghasilkan kesimpulan berupa opini serta laporan hasil pemeriksaan terkait kelemahan SPI dan ketidakpatuhan terhadap peraturan

perundang-undangan, serta permasalahan lain yang perlu ditekankan kepada pembaca laporan.

7. **Jangka Waktu Pemeriksaan**

Pemeriksaan interim dilakukan selama 25 hari mulai tanggal 25 Januari 2022 s.d. 18 Februari 2022 berdasarkan Surat Tugas Nomor 24/ST/XIX.MKS/01/2022 tanggal 18 Januari 2022 dan pemeriksaan terinci dilakukan selama 30 hari mulai tanggal 28 Maret 2022 s.d. 26 April 2022 berdasarkan Surat Tugas Nomor 123/ST/XIX.MKS/03/2022 tanggal 25 Maret 2022.

8. **Batasan Pemeriksaan**

Semua informasi yang disajikan dalam laporan keuangan merupakan tanggung jawab manajemen. Oleh karena itu, BPK tidak bertanggung jawab terhadap salah interpretasi dan kemungkinan pengaruh atas informasi yang tidak diberikan baik yang sengaja maupun tidak disengaja oleh manajemen.

Pemeriksaan BPK meliputi prosedur-prosedur yang dirancang untuk memberikan keyakinan yang memadai dalam mendeteksi adanya kesalahan-kesafahan dan salah saji yang berpengaruh material terhadap laporan keuangan. Pemeriksaan BPK tidak ditujukan untuk menemukan kesalahan atau penyimpangan. Walaupun demikian, jika dari hasil pemeriksaan ditemukan penyimpangan, akan diungkapkan.

Dalam melaksanakan pemeriksaan, BPK juga menyadari kemungkinan adanya perbuatan-perbuatan melanggar hukum yang timbul. Namun pemeriksaan BPK tidak memberikan jaminan bahwa semua tindakan melanggar hukum akan terdeteksi dan hanya memberikan jaminan yang wajar bahwa tindakan melanggar hukum yang berpengaruh secara langsung dan material terhadap angka-angka dalam laporan keuangan akan terdeteksi. BPK akan menginformasikan bila ada perbuatan-perbuatan melanggar hukum atau kesalahan/penyimpangan material yang ditemukan selama pemeriksaan.

Dalam melaksanakan pengujian kepatuhan atas peraturan perundang-undangan, BPK hanya menguji kepatuhan instansi atas peraturan perundang-undangan yang terkait langsung dengan penyusunan laporan keuangan. Hal ini tidak menutup kemungkinan bahwa masih terdapat ketidakpatuhan pada peraturan yang tidak teridentifikasi.



## **BUPATI MAROS**

### **PERNYATAAN TANGGUNG JAWAB**

Laporan Keuangan Pemerintah Daerah Kabupaten Maros yang terdiri dari (a) Laporan Realisasi Anggaran, (b) Laporan Perubahan Saldo Anggaran Lebih, (c) Neraca, (d) Laporan Perubahan Ekuitas, (e) Laporan Operasional, (f) Laporan Arus Kas dan (g) Catatan atas Laporan Keuangan Tahun Anggaran 2021 sebagaimana terlampir adalah tanggung jawab kami.

Laporan Keuangan tersebut telah disusun berdasarkan Sistem Pengendalian Intern yang memadai, dan isinya telah menyajikan informasi pelaksanaan anggaran, arus kas, posisi keuangan dan catatan atas laporan keuangan secara layak sesuai dengan Standar Akuntansi Pemerintahan.

Surikale, Mei 2022  
BUPATI MAROS,  
  
H. MS. CHAIDIR SYAM, S.IP., M. H.





PEMERINTAH KABUPATEN MAROS  
LAPORAN REALISASI ANGGARAN PENDAPATAN DAN BELANJA DAERAH  
UNTUK TAHUN YANG BERAKHIR SAMPAI DENGAN 31 DESEMBER 2021 DAN 2020

(Dalam Rupiah)

URAIAN	REF	ANGGARAN 2021	REALISASI 2021	%	REALISASI 2020 (AUDITED)
<b>PENDAPATAN</b>		<b>1,449,473,299,517.00</b>	<b>1,369,279,268,964.39</b>	<b>94.47</b>	<b>1,381,411,565,498.04</b>
<b>PENDAPATAN ASLI DAERAH (PAD)</b>		<b>303,957,119,011.00</b>	<b>221,489,706,931.39</b>	<b>72.87</b>	<b>219,096,914,071.44</b>
Pendapatan Pajak Daerah	7.5.A.1.a.1)	164,630,000,000.00	125,378,606,166.00	76.16	110,723,082,095.00
Pendapatan Retribusi Daerah	7.5.A.1.a.2)	70,155,000,000.00	13,367,279,735.67	19.05	15,239,082,951.97
Pendapatan Hasil Pengelolaan Kekayaan Daerah yang Dipisahkan	7.5.A.1.a.3)	11,033,936,654.00	11,969,088,837.80	108.48	11,911,500,818.00
Lain-lain PAD Yang Sah	7.5.A.1.a.4)	58,138,182,357.00	70,774,732,191.92	121.74	81,223,246,206.47
<b>PENDAPATAN TRANSFER</b>		<b>1,097,523,473,000.00</b>	<b>1,089,739,719,937.00</b>	<b>99.29</b>	<b>1,113,064,645,262.53</b>
<b>Pendapatan Transfer Pemerintah Pusat - Dana Perimbangan</b>	<b>7.5.A.1.b.1)</b>	<b>899,068,505,000.00</b>	<b>898,036,293,199.00</b>	<b>99.89</b>	<b>882,646,034,275.00</b>
Dana Bagi Hasil Pajak		14,207,063,000.00	24,170,689,593.00	170.13	16,600,486,869.00
Dana bagi hasil suran pajak/sumbuer Daya Alam		5,056,678,000.00	7,452,485,966.00	147.38	4,562,140,811.00
Dana Alokasi Umum (DAU)		660,026,786,000.00	660,026,786,000.00	100.00	666,954,323,000.00
Dana Alokasi Khusus (DAK)		219,777,978,000.00	206,386,331,640.00	93.91	194,529,083,595.00
<b>Pendapatan Transfer Pemerintah Pusat - Lainnya</b>	<b>7.5.A.1.b.2)</b>	<b>124,350,515,000.00</b>	<b>124,350,515,000.00</b>	<b>100.00</b>	<b>131,779,311,000.00</b>
Dana Otonomi Khusus					
Dana Penyesuaian		35,840,162,000.00	35,840,162,000.00	100.00	44,575,588,000.00
Dana Desa		88,510,353,000.00	88,510,353,000.00	100.00	87,203,723,000.00
<b>Pendapatan Transfer Pemerintah Daerah - Lainnya</b>	<b>7.5.A.1.b.3)</b>	<b>74,104,453,000.00</b>	<b>67,352,911,738.00</b>	<b>90.89</b>	<b>98,639,299,987.53</b>
Pendapatan Bagi Hasil Pajak		56,804,453,000.00	57,827,493,738.00	101.80	62,801,208,587.53
Pendapatan Bagi Hasil Lainnya		17,300,000,000.00	9,525,418,000.00	55.06	35,838,091,400.00
<b>LAIN-LAIN PENDAPATAN DAERAH YANG SAH</b>	<b>7.5.A.1.c</b>	<b>47,992,707,506.00</b>	<b>58,049,842,096.00</b>	<b>120.96</b>	<b>49,250,006,154.07</b>
Pendapatan Hibah			1,443,000,000.00	-	49,250,006,154.07
Pendapatan Lainnya		47,992,707,506.00	56,606,842,096.00	117.95	
<b>BELANJA</b>		<b>1,331,085,582,694.90</b>	<b>1,213,365,604,135.70</b>	<b>91.16</b>	<b>1,308,863,107,049.03</b>
<b>BELANJA OPERASI</b>		<b>954,179,238,262.23</b>	<b>901,677,312,445.46</b>	<b>94.50</b>	<b>937,887,541,498.15</b>
Belanja Pegawai	7.5.A.2.a.1)	615,544,779,866.00	607,604,222,722.00	98.71	567,719,215,385.00
Belanja Barang dan Jasa	7.5.A.2.a.2)	323,922,392,924.23	280,294,507,051.46	86.53	294,250,796,841.15
Belanja Hibah	7.5.A.2.a.3)	14,712,065,472.00	13,778,582,672.00	93.65	75,917,529,272.00
Belanja Bantuan Sosial	7.5.A.2.a.4)				
<b>BELANJA MODAL</b>		<b>374,406,344,432.67</b>	<b>310,623,327,290.24</b>	<b>82.96</b>	<b>369,026,103,780.10</b>
Belanja Modal Tanah	7.5.A.2.b.1)	2,087,264,000.42	2,087,264,000.00	100.00	4,978,794,000.00
Belanja Modal Peralatan dan Mesin	7.5.A.2.b.2)	56,088,278,894.00	48,422,275,768.00	86.33	56,330,016,936.00
Belanja Modal Gedung dan Bangunan	7.5.A.2.b.3)	85,276,199,036.58	77,299,918,850.00	90.65	105,364,157,068.00
Belanja Modal Jalan, Irigasi dan Jaringan	7.5.A.2.b.4)	226,030,530,001.67	179,044,601,881.24	79.21	198,622,067,040.10
Belanja Modal Aset Tetap Lainnya	7.5.A.2.b.5)	4,924,072,500.00	3,769,266,791.00	76.55	3,731,068,736.00
<b>BELANJA TAK TERDUGA</b>		<b>2,500,000,000.00</b>	<b>1,064,964,400.00</b>	<b>42.60</b>	<b>1,949,461,770.78</b>
Belanja Tak Terduga	7.5.A.2.c	2,500,000,000.00	1,064,964,400.00	42.60	1,949,461,770.78
<b>TRANSFER</b>		<b>156,673,195,700.00</b>	<b>156,342,094,034.00</b>	<b>99.79</b>	<b>156,813,882,252.00</b>
<b>TRANSFER BAGI HASIL PENDAPATAN</b>	<b>7.5.A.3.a</b>	<b>67,912,252,700.00</b>	<b>67,581,191,034.00</b>	<b>99.51</b>	<b>68,761,015,737.00</b>
Transfer Bagi Hasil Pajak Daerah					
Transfer Bagi Hasil Retribusi Daerah					
Transfer Bagi Hasil Pendapatan Lainnya		67,912,252,700.00	67,581,191,034.00	99.51	68,761,015,737.00
<b>TRANSFER BANTUAN KEUANGAN</b>	<b>7.5.A.3.b</b>	<b>88,760,903,000.00</b>	<b>88,760,903,000.00</b>	<b>100.00</b>	<b>88,052,866,515.00</b>
Transfer Bantuan Keuangan ke Desa		88,510,353,000.00	88,510,353,000.00	100.00	87,203,723,000.00
Transfer Bantuan Keuangan Lainnya		250,550,000.00	250,550,000.00	100.00	849,143,515.00
<b>SURPLUS/ (DEFISIT)</b>		<b>(38,285,438,877.90)</b>	<b>(428,429,205.31)</b>	<b>1.12</b>	<b>(84,265,423,812.99)</b>

URAIAN	REF	ANGGARAN 2021	REALISASI 2021	%	REALISASI 2020 (AUDITED)
<b>PEMBIAYAAN</b>					
<b>PENERIMAAN PEMBIAYAAN</b>					
Penggunaan SILPA	7.5.A.4.a	40,285,438,877.90	40,285,438,877.90	100.00	124,550,862,690.89
Pencairan Dana Cadangan		40,285,438,877.90	40,285,438,877.90	100.00	124,550,862,690.89
<b>PENGELUARAN PEMBIAYAAN</b>					
Pembentukan Dana Cadangan		2,000,000,000.00	-	-	-
Penyerahan modal/investasi pemerintahan Daerah	7.5.A.4.b	2,000,000,000.00	-	-	-
Pembayaran Pokok Pinjaman Dalam Negeri - Lainnya		-	-	-	-
<b>PEMBIAYAAN NETTO</b>					
		38,285,438,877.90	40,285,438,877.90	105.22	124,550,862,690.89
<b>SISA LEBIH PEMBIAYAAN ANGGARAN (SILPA)</b>	7.5.A.5	0.00	39,857,009,672.59	-	40,285,438,877.90

Catatan atas Laporan Keuangan merupakan bagian yang tidak terpisahkan dari Laporan Keuangan ini



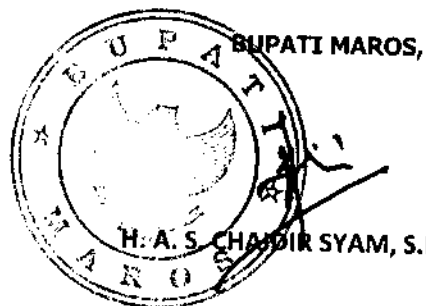


**PEMERINTAH KABUPATEN MAROS**  
**LAPORAN PERUBAHAN SALDO ANGGARAN LEBIH**  
**UNTUK PERIODE YANG BERAKHIR SAMPAI DENGAN 31 DESEMBER 2021 DAN 2020**

(Dalam Rupiah)

URAIAN	REF	2021	2020
Saldo Anggaran Lebih Awal		40,285,438,877.90	124,550,862,690.89
Penggunaan SAL sebagai Penerimaan Pembiayaan Tahun Berjalan		40,285,438,877.90	124,550,862,690.89
<b>Sub Total</b>		(0.00)	(0.00)
Sisa Lebih/Kurang Pembiayaan Anggaran (SILPA/SIKPA)		39,857,009,672.59	40,285,438,877.90
<b>Sub Total</b>		<b>39,857,009,672.59</b>	<b>40,285,438,877.90</b>
Koreksi Kesalahan Pembukuan Tahun Sebelumnya		-	-
Lain-lain		-	-
<b>Saldo Anggaran Lebih Akhir</b>	7.5.B	<b>39,857,009,672.59</b>	<b>40,285,438,877.90</b>

Catatan atas Laporan Keuangan merupakan bagian yang tidak terpisahkan dari Laporan Keuangan ini






PEMERINTAH KABUPATEN MAROS  
NERACA  
PER 31 DESEMBER 2021 DAN 2020

(Dalam Rupiah)

URAIAN	REF	2021	2020
<b>ASET</b>			
<b>ASET LANCAR</b>			
Kas di Kas Daerah	7.5.C.1.a	20,025,306,919.59	23,433,825,430.94
Kas di Bendahara Penerimaan		-	-
Kas di Bendahara Pengeluaran		-	-
Kas di BLUD	7.5.C.1.b	19,783,268,393.00	14,450,615,394.96
Kas di Bendahara Dana Kapitasi JKN		-	-
Kas di Bendahara Dana BOS	7.5.C.1.c	276,953,384.00	2,400,998,052.00
Investasi Jangka Pendek		-	-
Piutang Pajak	7.5.C.1.d	88,174,133,676.69	74,586,922,054.69
<i>Penyisihan Piutang Pajak</i>	7.5.C.1.e	<i>(44,913,593,742.54)</i>	<i>(32,432,579,357.79)</i>
<i>Piutang Pajak Netto</i>		43,260,539,934.16	42,154,342,696.90
Piutang Retribusi	7.5.C.1.f	2,046,811,298.24	1,940,524,283.24
<i>Penyisihan Piutang Retribusi</i>	7.5.C.1.g	<i>(1,779,211,945.48)</i>	<i>(524,188,758.09)</i>
<i>Piutang Retribusi Netto</i>		269,599,352.77	1,416,335,525.15
Piutang Bagi Hasil Pajak Provinsi	7.5.C.1.h	16,890,598,675.00	11,245,364,212.00
<i>Penyisihan Piutang Bagi Hasil Pajak Provinsi</i>	7.5.C.1.i	<i>(84,452,993.40)</i>	<i>(56,226,821.06)</i>
<i>Piutang Bagi Hasil Pajak Provinsi Netto</i>		16,806,145,681.60	11,189,137,390.94
Belanja Dibayar Dimuka	7.5.C.1.j	335,981,250.00	-
Bagian Lancar TP/TGR	7.5.C.1.k	6,203,299,492.18	5,928,821,074.18
<i>Penyisihan Bagian Lancar TP/TGR</i>	7.5.C.1.l	<i>(5,900,994,020.35)</i>	<i>(5,610,552,250.71)</i>
<i>Bagian Lancar TP/TGR Netto</i>		302,305,471.84	318,268,823.47
Piutang Lainnya	7.5.C.1.m	10,361,812,301.06	9,968,799,907.06
<i>Penyisihan Piutang Lainnya</i>	7.5.C.1.n	<i>(6,002,961,521.06)</i>	<i>(5,011,398,420.71)</i>
<i>Piutang Lainnya Netto</i>		4,358,850,780.00	4,957,401,486.35
Persediaan	7.5.C.1.o	25,231,853,524.02	14,934,384,507.06
<b>JUMLAH ASET LANCAR</b>		<b>130,650,804,690.96</b>	<b>115,255,309,307.77</b>
<b>INVESTASI JANGKA PANJANG</b>			
Investasi Non Permanen			
Pinjaman Jangka Panjang		-	-
Investasi Non Permanen Lainnya		-	-
Jumlah Investasi Non Permanen		-	-
Investasi Permanen			
Penyertaan Modal Pemerintah Daerah	7.5.C.2.a	66,812,084,726.00	66,436,948,816.96
Investasi Permanen Lainnya		-	-
Jumlah Investasi Permanen		66,812,084,726.00	66,436,948,816.96
<b>JUMLAH INVESTASI JANGKA PANJANG</b>		<b>66,812,084,726.00</b>	<b>66,436,948,816.96</b>
<b>ASET TETAP</b>			
Tanah	7.5.C.3.a	669,437,289,714.17	663,197,877,419.67
Peralatan dan Mesin	7.5.C.3.b	576,774,340,017.66	508,520,307,048.72
Gedung dan Bangunan	7.5.C.3.c	1,288,329,028,936.00	1,189,287,312,659.15
Jalan, Irigasi dan Jaringan	7.5.C.3.d	2,282,550,287,442.49	2,102,270,069,125.92
Aset Tetap Lainnya	7.5.C.3.e	46,848,901,061.78	43,288,261,129.49
Konstruksi Dalam Pengerjaan	7.5.C.3.f	21,306,290,784.85	45,009,081,415.85
Akumulasi Penyusutan	7.5.C.3.g	<i>(1,780,664,567,750.09)</i>	<i>(1,510,231,410,411.70)</i>
<b>JUMLAH ASET TETAP</b>		<b>3,104,581,570,206.86</b>	<b>3,041,341,498,387.09</b>
<b>DANA CADANGAN</b>			
Dana Cadangan	7.5.C.4	-	-
<b>JUMLAH DANA CADANGAN</b>		<b>-</b>	<b>-</b>
<b>ASET LAINNYA</b>			
Tagihan Penjualan Angsuran		-	-
<i>Penyisihan Tagihan Penjualan Angsuran</i>		-	-
<i>Tagihan Penjualan Angsuran Netto</i>		-	-
Tuntutan Ganti Rugi	7.5.C.5.a	508,147,502.00	237,301,125.00
<i>Penyisihan Tuntutan Ganti Rugi</i>		-	-
<i>Tuntutan Ganti Rugi Netto</i>		508,147,502.00	237,301,125.00
Kemitraan dengan pihak ketiga	7.5.C.5.b	-	-
Aset Tak Berwujud	7.5.C.5.c	5,137,619,926.00	5,110,059,226.00
<i>Amortisasi</i>	7.5.C.5.d	<i>(4,353,935,226.01)</i>	<i>(3,768,379,226.01)</i>
<i>Aset Tak Berwujud Netto</i>		783,684,699.99	1,341,679,999.99
Aset Lain-lain	7.5.C.5.e	41,959,689,203.06	45,337,507,490.17
<b>JUMLAH ASET LAINNYA</b>		<b>43,251,521,405.05</b>	<b>46,516,488,615.16</b>
<b>JUMLAH ASET</b>		<b>3,345,295,981,628.87</b>	<b>3,269,950,245,126.98</b>

URAIAN	REF	2021	2020
<b>KEWAJIBAN</b>			
<b>KEWAJIBAN JANGKA PENDEK</b>			
Utang Perhitungan Pihak Ketiga (PFK)	7.5.C.6.a	228,519,024.00	-
Utang kepada PT BPJS Kesehatan	7.5.C.6.b	-	46,426,953.00
Utang kepada BPJS Tenaga Kerja		-	-
Bagian Lancar Utang Jangka Panjang		-	-
Pendapatan Diterima Dimuka	7.5.C.6.c	231,500,277.15	502,865,243.17
Utang Belanja	7.5.C.6.d	3,234,402,564.00	1,412,615,969.00
Utang Jangka Pendek Lainnya	7.5.C.6.e	43,051,107,008.90	37,895,500,970.32
<b>JUMLAH KEWAJIBAN JANGKA PENDEK</b>		<b>46,745,528,874.05</b>	<b>39,857,409,135.49</b>
<b>KEWAJIBAN JANGKA PANJANG</b>			
Utang Dalam Negeri-Sektor Perbankan		-	-
Utang Dalam Negeri-Obligasi		-	-
<b>JUMLAH KEWAJIBAN JANGKA PANJANG</b>			
<b>JUMLAH KEWAJIBAN</b>		<b>46,745,528,874.05</b>	<b>39,857,409,135.49</b>
<b>EKUITAS</b>	7.5.C.7	3,298,550,452,154.81	3,230,092,835,991.48
<b>JUMLAH EKUITAS</b>		3,298,550,452,154.81	3,230,092,835,991.48
<b>JUMLAH KEWAJIBAN DAN EKUITAS</b>		<b>3,345,295,981,028.87</b>	<b>3,269,950,245,126.98</b>

Catatan atas Laporan Keuangan merupakan bagian yang tidak terpisahkan dari Laporan Keuangan ini



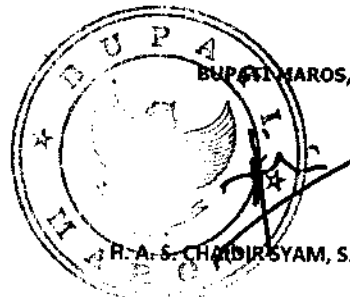


**PEMERINTAH KABUPATEN MAROS**  
**LAPORAN OPERASIONAL**  
UNTUK TAHUN YANG BERAKHIR SAMPAI DENGAN 31 DESEMBER 2021 DAN 2020

(Dalam Rupiah)

URAIAN	REF	2021	2020	KENAIKAN/ (PENURUNAN)	%
<b>KEGIATAN OPERASIONAL</b>					
<b>PENDAPATAN</b>		<b>1,326,449,164,119.45</b>	<b>1,286,988,469,743.65</b>	<b>39,460,694,375.80</b>	<b>3.07</b>
<b>PENDAPATAN ASLI DAERAH</b>		<b>228,256,478,180.45</b>	<b>216,275,640,221.95</b>	<b>11,980,798,158.50</b>	<b>5.54</b>
Pendapatan Pajak Daerah	7.5.D.1.a.1)	139,511,406,837.34	128,647,037,161.83	10,864,369,675.51	8.45
Pendapatan Retribusi Daerah	7.5.D.1.a.2)	13,472,450,667.34	16,034,652,526.96	(2,562,201,859.62)	(15.98)
Pendapatan Hasil Pengelolaan Kekayaan Daerah yang Dipisahkan	7.5.D.1.a.3)	12,344,224,746.84	11,911,500,818.00	432,723,928.84	3.63
Pendapatan Asli Daerah Lainnya	7.5.D.1.a.4)	62,928,396,128.93	59,682,489,715.16	3,245,906,413.77	5.44
<b>PENDAPATAN TRANSFER</b>		<b>1,006,874,601,400.00</b>	<b>1,020,823,567,902.63</b>	<b>(13,948,966,502.63)</b>	<b>(1.37)</b>
<b>TRANSFER PEMERINTAH PUSAT-DANA PERIMBANGAN</b>	7.5.D.1.b.1)	<b>898,036,293,199.00</b>	<b>882,646,034,275.00</b>	<b>15,390,258,924.00</b>	<b>1.74</b>
Dana Bagi Hasil Pajak		24,170,689,593.00	16,600,486,869.00	7,570,202,724.00	45.60
Dana Bagi Hasil Sumber Daya Alam		7,452,485,966.00	4,562,140,811.00	2,890,345,155.00	63.36
Dana Alokasi Umum		660,026,786,000.00	666,954,323,000.00	(6,927,537,000.00)	(1.04)
Dana Alokasi Khusus		206,386,331,640.00	194,529,083,595.00	11,857,248,045.00	6.10
<b>TRANSFER PEMERINTAH PUSAT LAINNYA</b>	7.5.D.1.b.2)	<b>35,840,162,000.00</b>	<b>44,575,588,000.00</b>	<b>(8,735,426,000.00)</b>	<b>(19.60)</b>
Dana Otonomi Khusus					
Dana Penyesuaian		35,840,162,000.00	44,575,588,000.00	(8,735,426,000.00)	(19.60)
<b>TRANSFER PEMERINTAH PROVINSI</b>	7.5.D.1.b.3)	<b>72,998,146,201.00</b>	<b>93,601,945,627.63</b>	<b>(20,603,799,426.63)</b>	<b>(22.01)</b>
Pendapatan Bagi Hasil Pajak		63,472,728,201.00	57,763,854,227.63	5,708,873,973.37	9.88
Pendapatan Bagi Hasil Lainnya		9,525,418,000.00	35,838,091,400.00	(26,312,673,400.00)	(73.42)
<b>LAIN-LAIN PENDAPATAN YANG SAH</b>	7.5.D.1.c	<b>91,318,084,339.00</b>	<b>49,889,221,619.07</b>	<b>41,428,862,719.93</b>	<b>83.04</b>
Pendapatan Hibah		34,711,242,243.00	49,889,221,619.07	(15,177,979,376.07)	(30.42)
Pendapatan Dana Darurat					
Pendapatan Lainnya		56,606,842,096.00	-	56,606,842,096.00	-
<b>BEBAN</b>		<b>1,217,538,891,931.23</b>	<b>1,183,156,093,645.50</b>	<b>34,382,798,285.73</b>	<b>2.91</b>
Beban Pegawai	7.5.D.2.a	607,604,959,369.00	591,026,749,225.00	16,578,210,144.00	2.80
Beban Persediaan	7.5.D.2.b	51,375,982,495.54	27,072,701,058.14	24,303,281,437.40	89.77
Beban Jasa	7.5.D.2.c	182,163,693,876.96	205,230,516,986.29	(23,066,823,109.33)	(11.24)
Beban Pemeliharaan	7.5.D.2.d	4,350,467,328.00	375,299,472.00	3,975,167,856.00	1,059.20
Beban Perjalanan Dinas	7.5.D.2.e	27,073,414,697.00	21,479,655,799.00	5,593,758,898.00	26.04
Beban Hibah	7.5.D.2.f	23,516,979,172.00	72,223,969,251.00	(48,706,990,079.00)	(67.44)
Beban Bantuan Sosial	7.5.D.2.g				
Beban Penyusutan dan Amortisasi	7.5.D.2.h	234,002,791,393.03	176,399,852,447.62	57,602,938,945.41	32.65
Beban Penyisihan Piutang	7.5.D.2.i	18,896,623,984.47	17,581,784,448.45	1,314,839,536.02	7.48
Beban Transfer	7.5.D.2.j	67,831,741,034.00	69,610,159,252.00	(1,778,418,218.00)	(2.55)
Beban Lain-lain	7.5.D.2.k	722,238,581.23	2,155,405,706.00	(1,433,167,124.77)	(66.49)
<b>SURPLUS/DEFISIT DARI OPERASI</b>		<b>108,910,272,188.22</b>	<b>103,832,376,098.15</b>	<b>5,077,896,090.07</b>	<b>4.89</b>
<b>KEGIATAN NON OPERASIONAL</b>	7.5.D.3				
Surplus Penjualan Aset Non Lancar		143,905,400.00	-	143,905,400.00	-
Surplus Penyelesaian Kewajiban Jangka Panjang		-	-	-	-
Surplus dari Kegiatan Non Operasional Lainnya		-	-	-	-
Defisit Penjualan Aset Non Lancar		2,478,207,732.10	-	2,478,207,732.10	-
Defisit Penyelesaian Kewajiban Jangka Panjang		-	-	-	-
Defisit dari Kegiatan Non Operasional Lainnya		5,610,698,151.43	7,705,341,218.06	(2,094,643,066.63)	(27.18)
<b>SURPLUS/DEFISIT DARI KEGIATAN NON OPERASIONAL</b>		<b>(7,945,000,483.53)</b>	<b>(7,705,341,218.06)</b>	<b>(239,659,265.47)</b>	<b>3.11</b>
<b>SURPLUS/DEFISIT SEBELUM POS LUAR BIASA</b>		<b>100,965,271,704.69</b>	<b>96,127,034,880.09</b>	<b>4,838,236,824.60</b>	<b>5.03</b>
<b>POS LUAR BIASA</b>	7.5.D.4				
Pendapatan Luar Biasa					
Beban Luar Biasa		1,064,964,400.00	509,107,544.84	555,856,855.16	109.18
<b>SURPLUS/DEFISIT DARI POS LUAR BIASA</b>		<b>(1,064,964,400.00)</b>	<b>(509,107,544.84)</b>	<b>(555,856,855.16)</b>	<b>109.18</b>
<b>SURPLUS/DEFISIT-LO</b>	7.5.D.5	<b>99,900,307,304.69</b>	<b>95,617,927,335.25</b>	<b>4,282,379,969.44</b>	<b>4.48</b>

Catatan atas Laporan Keuangan merupakan bagian yang tidak terpisahkan dari Laporan Keuangan ini





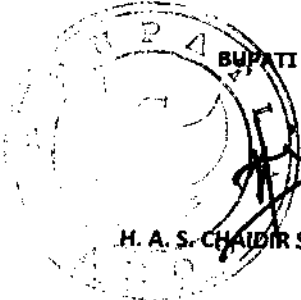
**PEMERINTAH KABUPATEN MAROS**  
**LAPORAN ARUS KAS**  
Untuk Tahun Yang Berakhir Sampai Dengan 31 Desember 2021 dan 2020  
Metode Langsung

(Dalam Rupiah)

URAIAN	REF	2021	2020
<b>ARUS KAS DARI AKTIVITAS OPERASI</b>			
<b>Arus Masuk Kas</b>			
	7.5.E.1.a		
Penerimaan Pajak Daerah		125.378.606.166,00	110.723.082.095,00
Penerimaan Retribusi Daerah		13.367.279.735,67	15.239.082.951,97
Penerimaan Pengelolaan Kekayaan Daerah yang Dipisahkan		11.969.088.837,80	11.911.500.818,00
Penerimaan Lain-lain Pendapatan Asli Daerah yang Sah		70.587.493.591,92	81.223.248.206,47
Penerimaan Bagi Hasil Pajak		24.170.689.593,00	16.600.486.869,00
Penerimaan Bagi Hasil Bukan Pajak		7.452.485.966,00	4.562.140.811,00
Penerimaan Dana Alokasi Umum		650.026.786.000,00	666.954.323.000,00
Penerimaan Dana Alokasi Khusus		206.386.331.640,00	194.529.083.595,00
Penerimaan Dana Penyesuaian		35.840.162.000,00	44.575.588.000,00
Penerimaan Dana Desa		88.510.353.000,00	87.203.723.000,00
Penerimaan Bagi Hasil Pajak		57.827.493.738,00	62.801.208.587,53
Penerimaan Bagi Hasil Lainnya		9.525.418.000,00	35.838.091.400,00
Penerimaan Hibah		1.443.000.000,00	49.250.006.154,07
Penerimaan Dana Darurat		-	-
Penerimaan Lainnya		56.606.842.096,00	-
Penerimaan dari Pendapatan Luar Biasa		-	-
<b>Jumlah Arus Masuk Kas</b>		<b>1.369.092.030.364,39</b>	<b>1.381.411.565.488,04</b>
<b>Arus Keluar Kas</b>			
	7.5.E.1.b		
Pembayaran Pegawai		607.604.222.722,00	567.719.215.385,00
Pembayaran Barang		280.294.507.051,46	294.250.796.841,15
Pembayaran Bunga		-	-
Pembayaran Subsidi		-	-
Pembayaran Hibah		13.778.582.672,00	75.917.529.272,00
Pembayaran Bantuan Sosial		-	-
Pembayaran Tidak Terduga		1.064.964.400,00	1.949.461.770,78
Pembayaran Bagi Hasil Pajak		-	-
Pembayaran Bagi Hasil Retribusi		-	-
Pembayaran Bagi Hasil Pendapatan Lainnya		-	-
Pembayaran Bantuan Keuangan		67.581.191.034,00	68.761.015.737,00
Pembayaran Kejadian Luar Biasa		88.760.903.000,00	88.052.866.515,00
<b>Jumlah Arus Keluar Kas</b>		<b>1.059.084.370.879,46</b>	<b>1.096.650.885.520,93</b>
<b>Arus Kas Bersih Dari Aktivitas Operasi</b>		<b>310.007.659.484,93</b>	<b>284.760.679.967,11</b>
<b>ARUS KAS DARI AKTIVITAS INVESTASI</b>			
<b>Arus Masuk Kas</b>			
	7.5.E.2.a		
Pencairan Dana Cadangan		-	-
Penjualan atas Tanah		-	-
Penjualan atas Peralatan dan mesin		127.882.400,00	-
Penjualan atas Gedung dan Bangunan		-	-
Penjualan atas Jalan, Irigasi dan Jaringan		-	-
Penjualan Aset Tetap Lainnya		-	-
Penjualan Aset Lainnya		59.356.200,00	-
Hasil Penjualan Kekayaan Daerah yang Dipisahkan		-	-
Penerimaan Penjualan Investasi Non Permanen		-	-
<b>Jumlah Arus Masuk Kas</b>		<b>187.238.600,00</b>	-
<b>Arus Keluar Kas</b>			
	7.5.E.2.b		
Pembentukan Dana Cadangan		-	-
Perolehan Tanah		2.087.264.000,00	4.978.794.000,00
Perolehan Peralatan dan mesin		48.422.275.768,00	56.330.016.936,00
Perolehan Gedung dan Bangunan		77.299.918.850,00	105.364.157.068,00
Perolehan Jalan, Irigasi dan Jaringan		179.044.601.881,24	198.622.067.040,10
Perolehan Aset Tetap Lainnya		3.769.266.791,00	3.731.068.736,00
Perolehan Aset Lainnya		-	-
Penyertaan Modal Pemerintah Daerah		-	-
<b>Jumlah Arus Keluar Kas</b>		<b>310.623.327.290,24</b>	<b>369.026.103.780,10</b>

URAIAN	REF	2021	2020
<b>Arus Kas Bersih Dari Aktivitas Investasi</b>		<b>(310,436,088,690.24)</b>	<b>(369,026,103,780.10)</b>
<b>ARUS KAS DARI AKTIVITAS PENDANAAN</b>			
<i>Arus Masuk Kas</i>	7.5.E.3.a		
Pinjaman Dalam Negeri - Pemerintah Pusat		-	-
Pinjaman Dalam Negeri - Pemerintah Daerah Lainnya		-	-
Pinjaman Dalam Negeri - Lembaga Keuangan Bank		-	-
Pencairan Dana Cadangan		-	-
<i>Jumlah Arus Masuk Kas</i>		-	-
<i>Arus Keluar Kas</i>	7.5.E.3.b		
Pembayaran Pokok Pinjaman Dalam Negeri - Pemerintah Pusat		-	-
Pembayaran Pokok Pinjaman Dalam Negeri - Pemerintah Daerah Lainnya		-	-
Pembayaran Pokok Pinjaman Dalam Negeri - Lembaga Keuangan Bank		-	-
Pembayaran Pokok Pinjaman Dalam Negeri - Lembaga Keuangan Bukan Bank		-	-
Pembayaran Pokok Pinjaman Dalam Negeri - Obligasi		-	-
Pembayaran Pokok Pinjaman Dalam Negeri - Lainnya		-	-
Pembentukan Dana Cadangan		-	-
<i>Jumlah Arus Keluar Kas</i>		-	-
<b>Arus Kas Bersih Dari Aktivitas Pendanaan</b>		-	-
<b>ARUS KAS DARI AKTIVITAS TRANSITORIS</b>			
<i>Arus Masuk Kas</i>	7.5.E.4.a		
Penerimaan Perhitungan Fihak Ketiga		46,708,362,147.00	85,749,894,823.00
Penerimaan Kembali Uang Persediaan dari Bendahara Pengeluaran		-	-
<i>Jumlah Arus Masuk Kas</i>		<b>46,708,362,147.00</b>	<b>85,749,894,823.00</b>
<i>Arus Keluar Kas</i>	7.5.E.4.b		
Pengeluaran Perhitungan Fihak Ketiga		46,479,843,123.00	85,757,074,732.00
Pemberian Uang Persediaan Kepada Bendahara Pengeluaran		-	-
<i>Jumlah Arus Keluar Kas</i>		<b>46,479,843,123.00</b>	<b>85,757,074,732.00</b>
<b>Arus Kas Bersih Dari Aktivitas Transitoris</b>		<b>228,519,024.00</b>	<b>(7,179,909.00)</b>
<b>Kenaikan (Penurunan) Bersih Kas Selama Periode</b>		<b>(199,910,181.31)</b>	<b>(84,272,603,721.99)</b>
<b>Saldo Awal Kas di BUD &amp; Kas di Bendahara Pengeluaran, Bendahara Penerimaan, BLUD, JKN, BOS dan Kas Lainnya</b>		<b>40,285,438,877.90</b>	<b>124,558,042,599.89</b>
<b>Saldo Akhir Kas di BUD &amp; Kas di Bendahara Pengeluaran, Bendahara Penerimaan, BLUD, JKN, BOS dan Kas</b>		<b>40,085,528,696.59</b>	<b>40,285,438,877.90</b>
<b>Saldo Akhir Kas</b>	7.5.E.5	<b>40,085,528,696.59</b>	<b>40,285,438,877.90</b>

Catatan atas Laporan Keuangan merupakan bagian yang tidak terpisahkan dari Laporan Keuangan ini


  
 BUPATI MAROS,

H. A. S. CHAIDIR SYAM, S.I.P., M.H.





PEMERINTAH KABUPATEN MAROS  
**LAPORAN PERUBAHAN EKUITAS**  
UNTUK PERIODE YANG BERAKHIR SAMPAI DENGAN 31 DESEMBER 2021 DAN 2020

(Dalam Rupiah)

URAIAN	REF	2021		2020	
<b>EKUITAS AWAL</b>					
<b>SURPLUS/DEFISIT- LO</b>			<b>3,230,092,835,991.48</b>		<b>2,959,269,148,020.11</b>
<b>DAMPAK KUMULATIF PERUBAHAN</b>			<b>99,900,307,304.69</b>		<b>95,617,927,335.25</b>
<b>KEBIJAKAN/KESALAHAN MENDASAR</b>					
Koreksi Piutang Pajak		(31,442,691,141.36)		175,205,760,636.12	
Koreksi Piutang Lainnya		(4,910,100.00)			
Koreksi Bagian Lancar TP TGR		8,376,281,650.00			
Koreksi Penyisihan Piutang Retribusi		50,000.00			
Koreksi Penyisihan Bagian Lancar TPTGR		(992,563,737.95)			
Koreksi Penyisihan Piutang Lainnya		(281,074,302.55)			
		5,123,993,410.52			
Koreksi Perhitungan Akumulasi Penyusutan Aset Tetap		(42,371,034,504.29)			
Koreksi Perhitungan Pendapatan Diterima Dimuka		(93,750,000.00)			
Koreksi Penambahan Aset Tetap belum tercatat		1,455,238,341.50			
Koreksi Utang Jangka Pendek Lainnya		(2,654,921,898.59)			
<b>EKUITAS AKHIR</b>	<b>7.5.F</b>		<b>3,298,550,452,154.81</b>		<b>3,230,092,835,991.48</b>

Catatan atas Laporan Keuangan merupakan bagian yang tidak terpisahkan dari Laporan Keuangan

BUPATI MAROS,

H. A. S. CHAIDIR SYAM, S.IP., M.H.



## 7. CATATAN ATAS LAPORAN KEUANGAN PEMERINTAH KABUPATEN MAROS TAHUN ANGGARAN 2021

### BAB I PENDAHULUAN

Pemerintah Kabupaten Maros dalam melaksanakan pembangunan selalu diawali dengan proses perencanaan pembangunan seperti diamanatkan dalam Undang-Undang Nomor 23 Tahun 2014 tentang Pemerintahan Daerah sebagaimana telah beberapa kali diubah terakhir dengan Undang-Undang Nomor 9 Tahun 2015 tentang Perubahan Kedua atas Undang-Undang Nomor 23 Tahun 2014 tentang Pemerintahan Daerah (Lembaran Negara Republik Indonesia Tahun 2015 Nomor 58, Tambahan Lembaran Negara Republik Indonesia Nomor 5679) dan Undang-Undang Nomor 25 Tahun 2004 tentang Sistem Perencanaan Pembangunan Nasional, yang dilaksanakan berdasarkan peran serta masyarakat dan program-program yang telah ditetapkan dalam Target APBD tahun 2021.

Berkaitan dengan pengelolaan keuangan daerah, Pemerintah Kabupaten Maros dalam penyusunan dan pelaksanaan anggaran, program maupun kegiatan telah mengacu Peraturan Menteri Dalam Negeri Nomor 77 Tahun 2020 tentang Pedoman Teknis Pengelolaan Keuangan Daerah. Pedoman tersebut mengisyaratkan bahwa dalam pengelolaan keuangan daerah agar berasaskan prestasi kerja. Hal tersebut merupakan bentuk pertanggungjawaban dari suatu kegiatan untuk sebuah produk/hasil yang mengutamakan output.

Berkaitan dengan pertanggungjawaban penggunaan anggaran, maka sesuai dengan Permendagri Nomor 77 Tahun 2020 tentang Pedoman Teknis Pengelolaan Keuangan Daerah, maka Kepala Daerah harus menyampaikan Laporan Keuangan yang terdiri dari:

- a. Laporan Realisasi Anggaran (LRA);
- b. Laporan Perubahan Saldo Anggaran Lebih (Laporan Perubahan SAL);
- c. Neraca;
- d. Laporan Operasional (LO);
- e. Laporan Arus Kas (LAK);
- f. Laporan Perubahan Ekuitas (LPE); dan
- g. Catatan atas Laporan Keuangan (CaLK).

#### A. MAKSUD DAN TUJUAN PENYUSUNAN LAPORAN KEUANGAN

1. Maksud disusunnya Laporan Keuangan adalah sebagai bentuk pertanggungjawaban Bupati Maros atas pengelolaan keuangan beserta kinerja atas penyelenggaraan Pemerintahan Daerah Kabupaten Maros.
2. Tujuan disusunnya Laporan Keuangan adalah untuk memenuhi ketentuan perundang-undangan yang berlaku. Adapun Catatan atas Laporan Keuangan (CaLK) dimaksudkan untuk menginformasikan kebijakan, asumsi dan prinsip akuntansi yang digunakan dalam pengelolaan keuangan daerah Kabupaten Maros



dan penjelasan Pos-Pos Laporan Keuangan lembar muka yang terdiri atas: Laporan Realisasi Anggaran (LRA), Laporan Perubahan Saldo Anggaran Lebih (Laporan Perubahan SAL), Neraca, Laporan Operasional (LO), Laporan Arus Kas (LAK), dan Laporan Perubahan Ekuitas (LPE).

## **B. LANDASAN HUKUM PENYUSUNAN LAPORAN KEUANGAN**

Landasan hukum dalam penyusunan Laporan Keuangan Pemerintah Kabupaten Maros TA 2021 meliputi :

1. Undang-Undang Nomor 17 Tahun 2003 tentang Keuangan Negara (Lembaran Negara Republik Indonesia Tahun 2003 Nomor 47, Tambahan Lembaran Negara Republik Indonesia Nomor 4286);
2. Undang-Undang Nomor 1 Tahun 2004 tentang Perbendaharaan Negara (Lembaran Negara Republik Indonesia Tahun 2004 Nomor 5, Tambahan Lembaran Negara Republik Indonesia Nomor 4355);
3. Undang-Undang Nomor 15 Tahun 2004 tentang Pemeriksaan Pengelolaan dan Tanggung Jawab Keuangan Negara (Lembaran Negara Republik Indonesia Tahun 2004 Nomor 66 Tambahan Lembaran Negara Nomor 4400);
4. Undang-Undang Nomor 33 Tahun 2004 tentang Perimbangan Keuangan antara Pemerintah Pusat dan Pemerintahan Daerah (Lembaran Negara Republik Indonesia Tahun 2004 Nomor 126, Tambahan Lembaran Negara Nomor 4438);
5. Undang-Undang Nomor 28 Tahun 2009 tentang Pajak Daerah dan Retribusi Daerah (Lembaran Negara Republik Indonesia Tahun 2009 Nomor 130, Tambahan Lembaran Negara Nomor 5049);
6. Undang-Undang Nomor 23 Tahun 2014 tentang Pemerintahan Daerah (Lembaran Negara Republik Indonesia Tahun 2014 Nomor 244, Tambahan Lembaran Negara Nomor 5587) sebagaimana telah diubah beberapa kali terakhir dengan Undang-Undang Nomor 9 Tahun 2015 tentang Perubahan kedua atas Undang-Undang Nomor 23 Tahun 2014 tentang Pemerintahan Daerah (Lembaran Negara Republik Indonesia Tahun 2015 Nomor 58, Tambahan Lembaran Negara 5679);
7. Peraturan Pemerintah Nomor 71 Tahun 2010 tentang Standar Akuntansi Pemerintahan (Lembaran Negara Republik Indonesia Tahun 2010 Nomor 123, Tambahan Lembaran Negara Republik Indonesia Nomor 5165);
8. Peraturan Pemerintah Nomor 12 Tahun 2019 tentang Pengelolaan Keuangan Daerah (Lembaran Negara Republik Indonesia Tahun 2019 Nomor 42, Tambahan Lembaran Negara Nomor 6322);
9. Peraturan Menteri Dalam Negeri Nomor 64 Tahun 2013 tentang Penerapan Standar Akuntansi Pemerintahan Berbasis Akrual Pada Pemerintah Daerah;
10. Peraturan Menteri Dalam Negeri Nomor 77 Tahun 2020 tentang Pedoman Teknis Pengelolaan Keuangan Daerah;
11. Peraturan Bupati Maros Nomor 18 Tahun 2016 tentang Kebijakan Akuntansi Kabupaten Maros;



PEMERINTAH KABUPATEN MAROS  
CATATAN ATAS LAPORAN KEUANGAN  
Untuk tahun yang berakhir pada tanggal 31 Desember 2021

12. Peraturan Bupati Maros Nomor 19 Tahun 2016 tentang Sistem Akuntansi Pemerintah Kabupaten Maros;
13. Peraturan Bupati Maros Nomor 20 Tahun 2016 tentang Penyusutan Barang Milik Daerah berupa Aset Tetap dan Masa Manfaat Barang Milik Daerah Kabupaten Maros;
14. Peraturan Bupati Maros Nomor 22 Tahun 2016 tentang Pedoman Batas Minimal Kapitalisasi Sebagai Dasar Pembebanan Belanja Modal Pemerintah Kabupaten Maros.
15. Peraturan Bupati Maros Nomor 27 Tahun 2016 tentang Perubahan atas Peraturan Bupati Maros Nomor 18 Tahun 2016 tentang Kebijakan Akuntansi Kabupaten Maros.
16. Peraturan Bupati Maros Nomor 16 Tahun 2017 tentang Amortisasi dan Masa Manfaat Barang Milik Daerah Berupa Aset Tak Berwujud Pemerintah Kabupaten Maros.
17. Peraturan Bupati Maros Nomor 32 Tahun 2017 tentang Perubahan atas Peraturan Bupati Maros Nomor 21 Tahun 2016 tentang Penentuan Pembentukan Penyisihan Piutang Pemerintah Daerah Kabupaten Maros.
18. Peraturan Daerah Kabupaten Maros Nomor 7 Tahun 2020 tentang Anggaran Pendapatan dan Belanja Daerah TA 2021 (Lembaran Daerah Kabupaten Maros Tahun 2020 Nomor 7);
19. Peraturan Daerah Kabupaten Maros Nomor 7 Tahun 2021 tentang Perubahan Anggaran Pendapatan dan Belanja Daerah TA 2021 (Lembaran Daerah Kabupaten Maros Tahun 2021 Nomor 7);
20. Peraturan Bupati Maros Nomor 114 Tahun 2020 tentang Penjabaran Anggaran Pendapatan dan Belanja Daerah TA 2021 (Berita Daerah Kabupaten Maros Tahun 2021 Nomor 114);
21. Peraturan Bupati Maros Nomor 76 Tahun 2021 tentang Penjabaran Anggaran Pendapatan dan Belanja Daerah Perubahan (APBD-P) Tahun Anggaran 2021 (Berita Daerah Kabupaten Maros Tahun 2021 Nomor 76).

**C. SISTEMATIKA PENULISAN CATATAN ATAS LAPORAN KEUANGAN**

Catatan atas Laporan Keuangan Pemerintah Kabupaten Maros Tahun Anggaran 2021 disusun dengan sistematika sebagai berikut:

**Bab I Pendahuluan**

Memuat informasi tentang: maksud dan tujuan penyusunan laporan keuangan, landasan hukum penyusunan laporan keuangan dan sistematika penulisan catatan atas laporan keuangan.

**Bab II Ekonomi makro dan kebijakan keuangan**

Memuat informasi tentang: ekonomi makro dan kebijakan keuangan.



PEMERINTAH KABUPATEN MAROS  
CATATAN ATAS LAPORAN KEUANGAN  
Untuk tahun yang berakhir pada tanggal 31 Desember 2021

---

- Bab III Ikhtisar pencapaian kinerja keuangan**  
Memuat informasi tentang: Ikhtisar realisasi pencapaian target kinerja keuangan, meliputi Pendapatan Daerah, Belanja Daerah, Transfer Daerah dan Pembiayaan Daerah.
- Bab IV Kebijakan Akuntansi**  
Memuat informasi tentang: Basis akuntansi yang mendasari penyusunan laporan keuangan, penerapan kebijakan akuntansi berkaitan dengan ketentuan yang ada dalam Standar Akuntansi Pemerintahan.
- Bab V Penjelasan pos-pos laporan keuangan**  
Memuat informasi tentang: Rincian dan penjelasan masing-masing pos laporan keuangan, meliputi: Laporan Realisasi Anggaran (LRA), Laporan Perubahan Saldo Anggaran Lebih (Laporan Perubahan SAL), Neraca, Laporan Operasional (LO), Laporan Arus Kas (LAK), dan Laporan Perubahan Ekuitas (LPE).
- Bab VI Penjelasan atas Informasi-informasi non keuangan**  
Memuat informasi di luar Laporan Keuangan yang secara tidak langsung dapat mempengaruhi kondisi perekonomian dan keuangan Pemerintah Daerah.
- Bab VII Penutup**  
Memuat uraian penutup Catatan atas Laporan Keuangan.



## BAB II EKONOMI MAKRO DAN KEBIJAKAN KEUANGAN

### A. EKONOMI MAKRO KABUPATEN MAROS

Perencanaan pembangunan ekonomi, memerlukan bermacam data statistik sebagai dasar berpijak dalam menentukan strategi kebijakan, agar sasaran pembangunan dapat dicapai dengan tepat. Strategi dan kebijakan yang telah diambil pada masa lalu perlu dimonitor dan dievaluasi hasil-hasilnya. Berbagai data statistik yang bersifat kuantitatif diperlukan untuk memberikan gambaran tentang keadaan pada masa lalu dan masa kini, serta sasaran yang akan dicapai pada masa yang akan datang.

Pada hakekatnya, pembangunan ekonomi adalah serangkaian usaha dan kebijakan yang bertujuan untuk meningkatkan taraf hidup masyarakat, memperluas lapangan kerja, pemeratakan distribusi pendapatan masyarakat, meningkatkan hubungan ekonomi regional dan melalui pergeseran kegiatan ekonomi dari sektor primer ke sektor sekunder dan tersier. Dengan perkataan lain arah dari pembangunan ekonomi adalah mengusahakan agar pendapatan masyarakat naik, disertai dengan tingkat pemerataan yang sebaik mungkin.

#### 1. Pertumbuhan Ekonomi

Pertumbuhan ekonomi adalah proses perubahan kondisi perekonomian suatu wilayah secara berkesinambungan menuju keadaan yang lebih baik selama periode tertentu. Pertumbuhan ekonomi dapat diartikan juga sebagai proses kenaikan kapasitas produksi suatu perekonomian yang diwujudkan dalam bentuk kenaikan pendapatan nasional.

Perkembangan kondisi ekonomi daerah dapat dilihat dari indikator ekonomi makro serta perkembangan perekonomian daerah. Perekonomian suatu daerah tidak terlepas dari perekonomian regional, perekonomian nasional hingga perekonomian global. Terdapat faktor-faktor perekonomian yang tidak dapat dikendalikan oleh daerah seperti kebijakan pemerintah pusat yang menyangkut sektor moneter maupun sektor riil. Selain itu juga pengaruh perekonomian global seperti pengaruh naik turunnya harga minyak dunia, nilai tukar mata uang asing terhadap rupiah dan yang terakhir adalah pengaruh dari adanya Corona Virus Disease atau COVID-19 dan oleh WHO telah dinyatakan sebagai pandemi di dunia.

Pertumbuhan ekonomi merupakan salah satu indikator makro untuk melihat kinerja perekonomian secara riil disuatu wilayah. Laju pertumbuhan ekonomi dihitung berdasarkan perubahan PDRB atas dasar harga konstan tahun yang bersangkutan terhadap tahun sebelumnya. Pertumbuhan ekonomi dapat dipandang sebagai pertambahan jumlah barang dan jasa yang dihasilkan oleh semua lapangan usaha kegiatan ekonomi yang ada disuatu wilayah selama kurun waktu setahun.

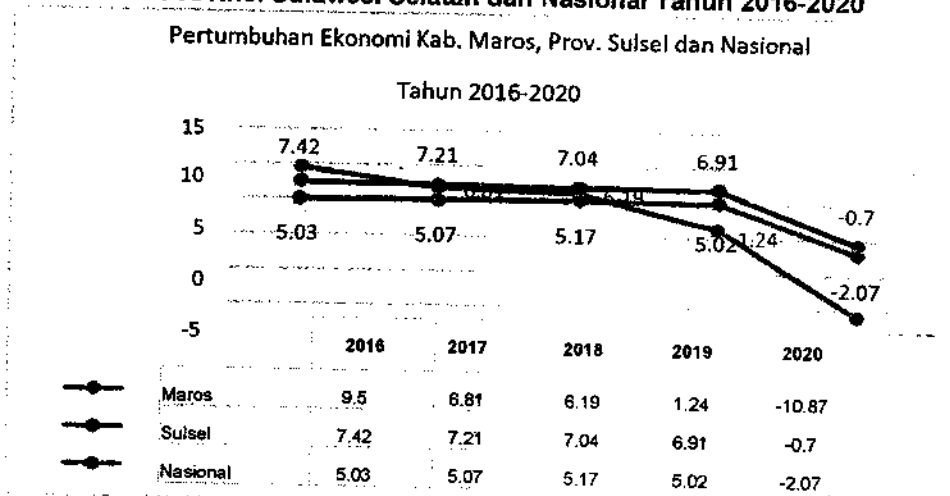
Kondisi makro ekonomi Kabupaten Maros tidak terlepas dari kondisi ekonomi makro provinsi maupun pusat. Kebijakan-kebijakan ekonomi dari pemerintah akan berpengaruh terhadap kondisi ekonomi Kabupaten Maros. Berdasarkan hasil evaluasi terhadap tingkat pencapaian pertumbuhan ekonomi



tahun 2019 dan 2020 yang dirilis oleh Badan Pusat Statistik, menunjukkan jika tingkat Pertumbuhan Ekonomi Kabupaten Maros turun drastis yaitu hanya mencapai 1,24 persen dan dengan adanya Pandemi COVID-19 pertumbuhan ekonomi Kabupaten Maros mengalami kontraksi cukup dalam diangka -10,87%.

Berdasarkan grafik 2.1 Laju Pertumbuhan Ekonomi (LPE) Kabupaten Maros selama lima tahun terakhir (2016-2020) menunjukkan trend menurun. Pada tahun 2016 pertumbuhan ekonomi mencapai 9,51% (tertinggi ke-3 di Provinsi Sulawesi Selatan), namun pada tahun 2017 hingga tahun 2020 terus mengalami pelambatan. Laju Pertumbuhan Ekonomi Kabupaten Maros sejak tahun 2019 berada dibawah pertumbuhan ekonomi Provinsi Sulawesi Selatan dan Nasional.

Grafik 2.1  
Laju Pertumbuhan Ekonomi Kabupaten Maros,  
Provinsi Sulawesi Selatan dan Nasional Tahun 2016-2020



Sumber : BPS Prov. Sulsel, 2021

## 2. Struktur Ekonomi

Struktur perekonomian Kabupaten Maros selama lima tahun terakhir (2016- 2020) didominasi oleh 3 (tiga) lapangan usaha, diantaranya Transportasi dan Pergudangan, Industri Pengolahan, dan Pertanian, kehutanan, dan perikanan. Peranan terbesar dalam pembentukan PDRB Maros pada tahun 2020 dihasilkan oleh lapangan usaha Transportasi dan Pergudangan, yaitu 25,79%, angka ini menurun dari 40,06% di tahun 2019. Selanjutnya lapangan usaha Industri Pengolahan sebesar 18,94%, naik dari 16,40% di tahun 2019, disusul kemudian oleh lapangan usaha Pertanian, kehutanan, dan perikanan sebesar 18,52%, naik dari 15,16% di tahun 2019.

Berdasarkan tabel 2.1 Laju pertumbuhan ekonomi Kabupaten Maros secara keseluruhan sangat bergantung pada laju pertumbuhan ketiga lapangan usaha dengan kontribusi terbesar, terutama pada pertumbuhan sektor transportasi dan pergudangan. Sektor transportasi dan pergudangan pada tahun 2020 mengalami kontraksi sebesar -35,54 %, semakin melambat dibandingkan tahun 2019 sebesar -11.02%. Kemudian untuk Industri Pengolahan juga mengalami



PEMERINTAH KABUPATEN MAROS  
CATATAN ATAS LAPORAN KEUANGAN  
Untuk tahun yang berakhir pada tanggal 31 Desember 2021

kontraksi sebesar -6,57%, turun dari 1,48% di tahun 2019, selanjutnya lapangan usaha Pertanian, Kehutanan, dan perikanan mengalami kontraksi sebesar -2,29%, turun dari 5,29% di tahun 2019.

Tabel 2.1  
Laju Pertumbuhan Tiap Sektor Pembentuk PDRB ADHK Menurut Lapangan Usaha  
Tahun 2016-2020

No	Sektor	2016	2017	2018	2019	2020
1	Pertanian, Kehutanan dan Perikanan	8,63	7,39	4,95	5,29	(2,29)
2	Pertambangan dan Penggalian	15,32	19,48	9,76	13,27	0,86
3	Industri Pengolahan	10,05	3,16	0,48	1,48	(6,57)
4	Pengadaan Listrik dan Gas	11,99	6,05	5,46	6,20	(4,79)
5	Pengadaan air, Pengelolaan Sampah, Limbah, dan Daur Ulang	0,98	10,86	7,45	16,25	13,97
6	Konstruksi	7,95	8,89	9,48	17,74	14,11
7	Perdagangan Besar dan Eceran, Reparasi Mobil dan Sepeda Motor	6,3	5,07	8,58	12,63	(2,13)
8	Transportasi dan Pergudangan	14,98	6,59	3,75	(11,02)	(35,54)
9	Penyediaan Akomodasi dan Makanan Minum	6,70	4,88	12,00	14,33	(18,89)
10	Informasi dan Komunikasi	4,53	5,3	6,6	6,06	12,69
11	Jasa Keuangan dan Asuransi	10,02	0,28	4,22	7,01	4,01
12	Real Estate	5,65	6,55	6,72	7,38	6,31
13	Jasa Perusahaan	3,45	9,34	10,00	11,24	(1,03)
14	Administrasi Pemerintahan, Pertahanan dan Jaminan Sosial Wajib	8,47	4,65	5,66	12,88	(0,17)
15	Jasa Pendidikan	4,00	3,50	6,76	8,64	2,91
16	Jasa Kesehatan dan Kegiatan Sosial	5,91	4,1	5,18	5,97	9,53
17	Jasa Lainnya	4,50	8,82	11,96	13,32	(6,58)
	<b>PDRB</b>	<b>9,50</b>	<b>6,81</b>	<b>6,19</b>	<b>1,24</b>	<b>(10,87)</b>

Sumber : BPS Kab. Maros, 2020

Produk Domestik Regional Bruto maupun agregat turunannya disajikan dalam dua versi penilaian, yaitu atas dasar harga berlaku (ADHB) dan dasar harga konstan (ADHK). Disebut sebagai harga berlaku karena seluruh agregat dinilai dengan menggunakan harga pada tahun berjalan, sedangkan harga konstan penilaiannya didasarkan pada harga satu tahun dasar tertentu. Dalam hal ini harga dasar yang digunakan adalah tahun 2010.

Kabupaten Maros merupakan salah satu kabupaten yang memiliki fungsi strategis dalam perekonomian Provinsi Sulawesi Selatan. Keberadaan Bandara di Kabupaten Maros merupakan subsektor yang sangat strategis bagi pertumbuhan ekonomi Provinsi Sulawesi Selatan. Nilai PDRB Maros atas dasar harga berlaku pada tahun 2020 sebesar 18,62 triliun rupiah, mengalami penurunan sekitar 4,09 triliun rupiah dibandingkan dengan tahun 2019 yang mencapai 22,71 triliun rupiah.





PEMERINTAH KABUPATEN MAROS  
CATATAN ATAS LAPORAN KEUANGAN  
Untuk tahun yang berakhir pada tanggal 31 Desember 2021

Berdasarkan harga konstan PDRB juga mengalami penurunan, dari 13,72 triliun rupiah pada tahun 2019 menjadi 12,23 triliun rupiah pada tahun 2020. Turunnya nilai PDRB dipengaruhi oleh menurunnya produksi di hampir seluruh lapangan usaha. Dalamnya kontraksi pada lapangan usaha transportasi dan pergudangan sangat dipengaruhi oleh sub sektor angkutan udara, dalam hal ini jumlah penumpang dan barang/kargo yang berangkat dari Bandara Internasional Sultan Hasanuddin mengalami trend negatif (belum normal kembali) akibat pandemi Covid-19. Demikian juga kontraksi pada sektor Industri Pengolahan sangat dipengaruhi oleh industri barang galian bukan logam, dalam hal ini produksi Semen Bosowa yang juga mengalami penurunan. Sektor Pertanian yang diharapkan mampu bertumbuh positif, juga mengalami kontraksi yang disebabkan oleh berkurangnya luas lahan serta bergesernya waktu panen ke awal tahun 2021, sehingga terjadi selisih jumlah produksi pada perhitungan akhir tahun 2020.

Tabel 2.2  
PDRB Atas Dasar Harga Konstan Menurut Lapangan Usaha Kabupaten Maros  
Tahun 2016-2020 (Milyar Rp)

No	Sektor	2016	2017	2018	2019	2020
1	Pertanian, Kehutanan dan Perikanan	2.051.940	2.202.311	2.312.494	2.434.716	2.378.990
2	Pertambangan dan Penggalian	955.853	1.142.053	1.253.526	1.419.899	1.432.110
3	Industri Pengolahan	2.653.474	2.733.882	2.747.088	2.787.667	2.604.390
4	Pengadaan Listrik dan Gas	10.042	10.649	11.232	11.928	11.360
5	Pengadaan air, Pengelolaan Sampah Limbah, dan Daur Ulang	10.979	12.171	13.078	15.204	17.330
6	Konstruksi	675.641	735.098	807.441	950.688	1.084.870
7	Perdagangan Besar dan Eceran, Reparasi Mobil dan Sepeda Motor	396.964	419.031	451.107	508.099	497.270
8	Transportasi dan Pergudangan	3.917.728	4.175.994	4.541.584	4.040.990	2.604.870
9	Penyediaan Akomodasi dan Makan Minum	39.628	41.548	46.552	53.225	43.120
10	Informasi dan Komunikasi	160.210	168.702	179.843	190.749	214.950
11	Jasa Keuangan dan Asuransi	169.038	169.505	176.663	189.050	196.640
12	Real Estate	167.671	178.653	190.656	204.729	217.650
13	Jasa Perusahaan	2.798	3.060	3.366	3.745	3.710
14	Administrasi Pemerintahan, Pertahanan dan Jaminan Sosial Wajib	432.882	453.024	478.681	540.342	539.400
15	Jasa Pendidikan	187.360	193.918	207.036	224.921	231.460
16	Jasa Kesehatan dan Kegiatan Sosial	80.796	84.108	88.463	93.743	102.680
17	Jasa Lainnya	40.987	44.603	49.938	56.590	52.870
	<b>PDRB</b>	<b>11.953.991</b>	<b>12.768.310</b>	<b>13.558.748</b>	<b>13.726.285</b>	<b>12.233.670</b>

Sumber : BPS Kab. Maros, 2020



PEMERINTAH KABUPATEN MAROS  
CATATAN ATAS LAPORAN KEUANGAN  
Untuk tahun yang berakhir pada tanggal 31 Desember 2021

PDRB atas dasar harga berlaku juga mengalami penurunan, dari 22,71 triliun rupiah pada tahun 2019 menjadi 18,62 triliun rupiah pada tahun 2020, dapat dilihat pada tabel di bawah ini.

Tabel 2.3  
PDRB Atas Dasar Harga Berlaku Menurut Lapangan Usaha Kabupaten Maros  
Tahun 2016-2020 (Milyar Rp)

No	Sektor	2016	2017	2018	2019	2020
1	Pertanian, Kehutanan dan Perikanan	2.707.127	3.056.371	3.244.103	3.443.104	3.449.200
2	Pertambangan dan Penggalian	1.081.677	1.208.401	1.350.071	1.548.502	1.577.680
3	Industri Pengolahan	3.245.902	3.570.314	3.642.509	3.724.658	3.527.340
4	Pengadaan Listrik dan Gas	8.675	10.605	11.659	12.394	11.780
5	Pengadaan air, Pengelolaan Sampah, Limbah, dan Daur Ulang	14.063	17.581	19.077	22.185	25.390
6	Konstruksi	1.131.149	1.316.146	1.549.801	1.880.589	2.150.300
7	Perdagangan Besar dan Eceran, Reparasi Mobil dan Sepeda Motor	452.529	504.051	572.321	662.437	658.050
8	Transportasi dan Pergudangan	7.477.534	7.866.724	8.843.202	9.099.710	4.801.860
9	Penyediaan Akomodasi dan Makan Minum	54.445	61.526	69.800	81.417	69.340
10	Informasi dan Komunikasi	185.131	211.049	229.096	245.501	277.560
11	Jasa Keuangan dan Asuransi	232.165	244.478	265.438	293.085	308.330
12	Real Estate	212.702	233.240	257.761	280.406	299.670
13	Jasa Perusahaan	4.553	5.112	5.839	6.583	6.650
14	Administrasi Pemerintahan,	636.413	682.998	753.813	869.257	883.330
15	Jasa Pendidikan	244.655	263.004	287.091	314.897	327.050
16	Jasa Kesehatan dan Kegiatan Sosial	110.409	119.021	129.284	140.470	160.190
17	Jasa Lainnya	62.397	69.386	80.458	91.772	87.310
<b>PDRB</b>		<b>17.861.631</b>	<b>19.440.014</b>	<b>21.311.332</b>	<b>22.716.974</b>	<b>18.621.030</b>

Sumber : BPS Kab. Maros, 2020

Distribusi PDRB memperlihatkan kontribusi setiap sektor usaha terhadap struktur PDRB. Seperti halnya daerah-daerah lainnya di seluruh Indonesia, PDRB Kabupaten Maros tersusun atas 17 sektor usaha, dimana ke-17 sektor usaha tersebut memberikan kontribusi yang berbeda-beda terhadap struktur PDRB Kabupaten Maros.



PEMERINTAH KABUPATEN MAROS  
CATATAN ATAS LAPORAN KEUANGAN  
Untuk tahun yang berakhir pada tanggal 31 Desember 2021

Sektor usaha yang memberikan kontribusi tertinggi bagi PDRB Kabupaten Maros selama tahun 2016 hingga tahun 2020 adalah sektor transportasi dan pergudangan, kemudian diikuti oleh sektor industri pengolahan dan sektor pertanian dan kehutanan. Sektor transportasi dan pergudangan selama tahun 2016 hingga tahun 2020 memberikan kontribusi rata-rata sebesar 37,94 %, kemudian sektor industri pengolahan memberikan kontribusi rata-rata sebesar 17,79 % selama tahun 2016-2020. Sektor pertanian, kehutanan dan perikanan memberikan kontribusi rata-rata sebesar 15,96 % pada tahun 2016 hingga tahun 2020.

Tabel 2.4

Distribusi Persentase Produk Domestik Regional Bruto Atas Dasar Harga Berlaku  
Menurut Lapangan Usaha Kabupaten Maros Tahun 2016-2020

No	Sektor	2016	2017	2018	2019	2020
1	Pertanian, Kehutanan dan Perikanan	15,16	15,72	15,22	15,16	18,52
2	Pertambangan dan Penggalian	6,06	6,22	6,33	6,82	8,47
3	Industri Pengolahan	18,17	18,37	17,09	16,40	18,94
4	Pengadaan Listrik dan Gas	0,05	0,05	0,05	0,05	0,06
5	Pengadaan air, Pengelolaan Sampah, Limbah, dan Daur Ulang	0,08	0,09	0,09	0,10	0,14
6	Konstruksi	6,33	6,77	7,27	8,28	11,55
7	Perdagangan Besar dan Eceran, Reparasi Mobil dan Sepeda Motor	2,53	2,59	2,69	2,92	3,53
8	Transportasi dan Pergudangan	41,86	40,47	41,50	40,06	25,79
9	Penyediaan Akomodasi dan Makan Minum	0,30	0,32	0,33	0,36	0,37
10	Informasi dan Komunikasi	1,04	1,09	1,07	1,08	1,49
11	Jasa Keuangan dan Asuransi	1,30	1,26	1,25	1,29	1,66
12	Real Estate	1,19	1,20	1,21	1,23	1,61
13	Jasa Perusahaan	0,03	0,03	0,03	0,03	0,04
14	Administrasi Pemerintahan, Pertahanan dan Jaminan Sosial Wajib	3,56	3,51	3,54	3,83	4,74
15	Jasa Pendidikan	1,37	1,35	1,35	1,39	1,76
16	Jasa Kesehatan dan Kegiatan Sosial	0,62	0,61	0,61	0,62	0,86
17	Jasa Lainnya	0,35	0,36	0,38	0,40	0,47

Sumber : BPS Kabupaten Maros, 2020

a. PDB Perkapita

Salah satu indikator tingkat kemakmuran penduduk suatu daerah/wilayah dapat dilihat dari nilai PDRB per kapita, yang merupakan hasil bagi antara nilai tambah yang dihasilkan oleh seluruh kegiatan ekonomi dengan jumlah penduduk. Oleh karena itu, besar kecilnya nilai PDRB sangat tergantung dari pada potensi sumber daya alam dan faktor-faktor produksi yang terdapat di daerah tersebut. PDRB per kapita atas dasar harga berlaku menunjukkan nilai PDRB per kepala atau per satu orang penduduk.



PEMERINTAH KABUPATEN MAROS  
 CATATAN ATAS LAPORAN KEUANGAN  
 Untuk tahun yang berakhir pada tanggal 31 Desember 2021

Kondisi PDRB per kapita Kabupaten Maros pada kurun waktu tahun 2016 - 2019 menunjukkan trend meningkat setiap tahunnya, namun pada tahun 2020 mengalami penurunan seiring dengan menurunnya nilai PDRB ADHB. Pada tahun 2016 PDRB per kapita Kabupaten Maros sebesar 52,09 juta rupiah/jiwa/tahun kemudian mencapai 64,33 juta rupiah/jiwa pada tahun 2019. Sedangkan pada tahun 2020 mengalami penurunan yang cukup signifikan menjadi 47,53 juta rupiah/jiwa. Perkembangan PDRB per kapita Kabupaten Maros selama tahun lima tahun terakhir (2016-2020) dapat dilihat pada tabel berikut.

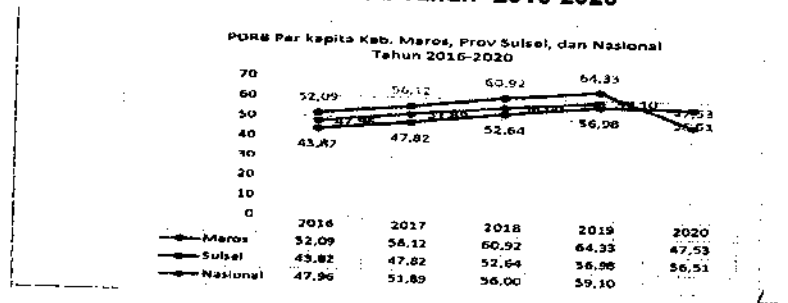
Tabel 2.5  
 PDRB Per Kapita Kabupaten Maros Tahun 2016-2020

No	Uraian	2016	2017	2018	2019	2020
1	Nilai PDRB (Juta Rp)	17.861.500	19.440.000	21.311.300	22.718.000	18.621.000
2	Jumlah Penduduk (Jiwa)	342.890	346.383	349.822	353.121	391.774
3	PDRB Perkapita (Juta Rp/Jiwa)	52,09	56,12	60,92	64,33	47,53

Sumber : BPS Kabupaten Maros, 2021

Secara umum, PDRB per kapita Kabupaten Maros pada kurun waktu tahun 2016 - 2020 berada diatas provinsi dan nasional. Pada tahun 2019, PDRB per kapita Provinsi Sulawesi Selatan sebesar 56,98 juta rupiah, dan Nasional sebesar 59,10 juta rupiah. Kondisi ini sedikit berbeda di tahun 2020, dimana PDRB per kapita Maros sebesar 47,53 juta rupiah lebih rendah dari Provinsi Sulawesi Selatan sebesar 56,51 juta rupiah. PDRB Perkapita Kabupaten Maros, Provinsi Sulawesi Selatan dan Nasional Tahun 2016-2020 dapat dilihat pada grafik berikut.

Grafik 2.2  
 PDRB Perkapita Kabupaten Maros, Provinsi Sulawesi Selatan dan Nasional Tahun 2016-2020



Sumber : BPS Prov. Sulsel, 2021

**b. Inflasi**

Inflasi adalah kondisi meningkatnya harga-harga secara umum dan terus menerus (kontinyu) dalam jangka waktu tertentu. Penyebab meningkatnya berkaitan dengan mekanisme pasar antara lain; konsumsi masyarakat yang meningkat, berlebihnya likuiditas di pasar yang memicu konsumsi atau bahan spekulasi, sampai termasuk juga akibat adanya ketidaklancaran distribusi barang.

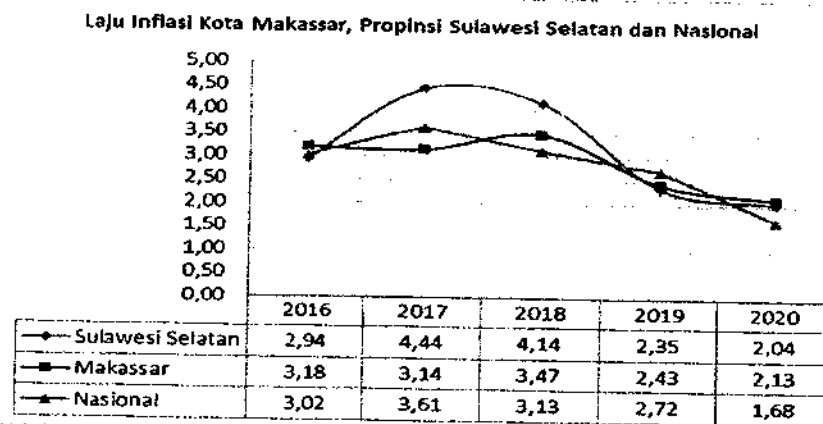
Angka inflasi disajikan pada tingkat provinsi dan kota. Untuk wilayah Provinsi Sulawesi Selatan, inflasi dihitung pada wilayah Kota Makassar, Kota



Parepare, Kota Palopo, Kabupaten Wajo, dan Kabupaten Bulukumba. Untuk daerah-daerah atau kabupaten lainnya dapat mengikuti inflasi pada wilayah terdekat yang dihitung inflasinya. Laju inflasi Kabupaten Maros mengikuti laju inflasi Kota Makassar sebagai wilayah terdekat. Pada tahun 2020 tingkat inflasi Kota Makassar sebesar 2,13%, sedangkan Propinsi Sulawesi Selatan sebesar 2,14% dan Nasional sebesar 1,68%. Laju Inflasi Kabupaten Maros, Provinsi Sulawesi Selatan dan Nasional Tahun 2016-2020 dapat dilihat pada grafik dibawah ini.

Grafik 2.3

Laju Inflasi Kabupaten Maros, Provinsi Sulawesi Selatan dan Nasional



Sumber : BPS Provinsi Sulsel, 2021

Berdasarkan grafik diatas, inflasi Kota Makassar dari tahun ke tahun selaras dengan inflasi Provinsi Sulawesi Selatan. Meski rata-rata inflasi Kota Makassar lebih tinggi dari laju inflasi nasional. Untuk menekan laju inflasi tersebut harus dilakukan kontrol berkala terhadap komoditas-komoditas penyumbang inflasi di Kabupaten Maros dan Kota Makassar.

### c. Tingkat Pengangguran Terbuka


Tingkat Pengangguran Terbuka (TPT) adalah persentase jumlah pengangguran terhadap jumlah angkatan kerja. TPT Kabupaten Maros pada tahun 2016 hingga tahun 2019 menunjukkan tren menurun, namun pada tahun 2020 tingkat pengangguran kembali meningkat akibat tingginya tingkat pemutusan hubungan kerja (PHK) di tengah pandemi Covid-19. Pada tahun 2017, TPT Kabupaten Maros sebesar 6,85%, kemudian menurun pada tahun 2018 hingga 5,70%, lalu pada tahun 2019 menurun hingga mencapai 4,42%. Pada tahun 2020, TPT kembali meningkat menjadi 6,28%.

TPT Kabupaten Maros pada tahun 2020 sebesar 6,28% berada di bawah Propinsi Sulawesi Selatan sebesar 6,31%, dan juga di bawah nasional sebesar 7,07%. Kondisi ini disebabkan pada tahun penyerapan tenaga kerja di Kabupaten Maros masih cukup tinggi, dengan adanya Grand Mall. Selain itu tumbuhnya sektor-sektor usaha, utamanya rumah makan dan cafe yang berada di sekitar kawasan kuliner Pantai Tak Berombak (PTB) juga banyak menyerap tenaga kerja.



Gambaran perkembangan Tingkat Pengangguran Terbuka (TPT) di Maros, Sulawesi Selatan, dan Nasional selama kurun waktu 2016-2020 dapat dilihat pada grafik berikut ini.

**Grafik 2.4**  
**Tingkat Pengangguran Terbuka (TPT) Kabupaten Maros, Provinsi Sulawesi Selatan, dan Nasional Tahun 2016-2020**



Sumber : BPS Kab. Maros, 2021

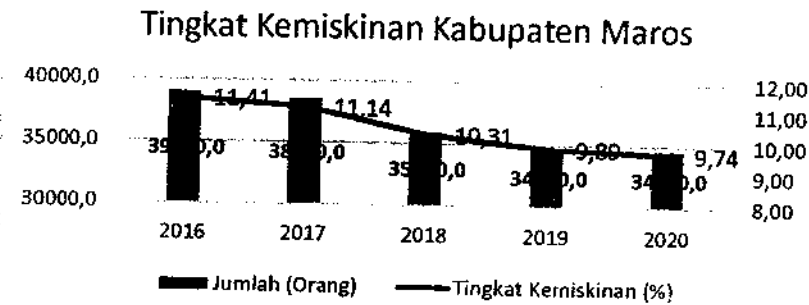
### 3. Kemiskinan

Persentase penduduk miskin adalah persentase penduduk yang berada di bawah garis kemiskinan. Persentase penduduk miskin yang tinggi menunjukkan bahwa tingkat kemiskinan di suatu wilayah juga tinggi. Ketimpangan distribusi pendapatan sangat erat hubungannya dengan kemiskinan. Upaya penurunan angka kemiskinan menjadi sasaran utama dari pembangunan yang dilakukan oleh pemerintah. Pengukuran kemiskinan secara umum di Indonesia disusun dengan menggunakan standar indikator dari Badan Pusat Statistik.

Perkembangan tingkat kemiskinan di Kabupaten Maros menunjukkan tren penurunan selama tahun 2016 - 2020. Persentase penduduk miskin pada tahun 2016 sebesar 11,41%, dengan jumlah penduduk miskin sekitar 39.020 orang. Pada tahun 2020, persentase penduduk miskin menurun hingga 9,74% dengan jumlah penduduk miskin sekitar 34.620 orang. Penurunan persentase penduduk miskin ini disebabkan banyaknya program kegiatan pemerintah yang bertujuan untuk meningkatkan kesejahteraan masyarakat, seperti Program Keluarga Harapan (PKH), Bantuan Sosial Non Tunai (BSNT) serta peningkatan infrastruktur utamanya jalan yang dilakukan pemerintah daerah yang berdampak terhadap peningkatan kegiatan perekonomian masyarakat.



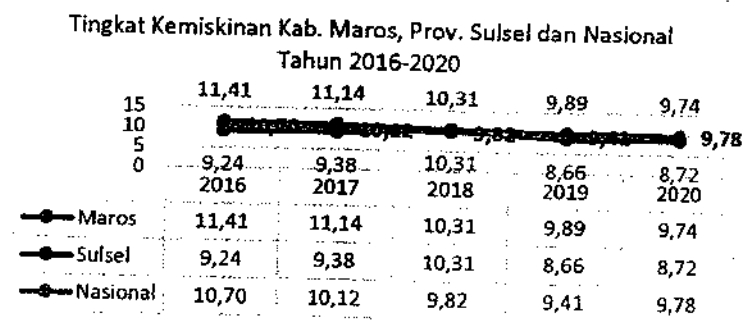
**Grafik 2.5**  
**Persentase dan Jumlah Penduduk Miskin Kabupaten Maros**  
**Tahun 2016-2020**



BPS Kab. Maros, 2021

Perkembangan tingkat kemiskinan Kabupaten Maros pada tahun 2020 menunjukkan hasil yang menggembirakan. Di tengah masa sulit akibat pandemi Covid-19, persentase penduduk miskin mampu mencapai 9,74%, turun dibandingkan tingkat kemiskinan tahun 2019 sebesar 9,89%. Jika pada tahun 2019, tingkat kemiskinan Kabupaten Maros masih berada di atas provinsi Sulawesi Selatan dan Nasional, maka pada tahun 2020 tingkat kemiskinan Kabupaten Maros berada di bawah Nasional (9,78%) dan di atas Provinsi Sulawesi Selatan (8,72%). Gambaran perkembangan tingkat kemiskinan selama kurun waktu 2016 - 2020 dapat dilihat pada grafik berikut.

**Grafik 2.6**  
**Persentase Penduduk Miskin Kabupaten Maros, Provinsi Sulsel,**  
**dan Nasional Tahun 2016-2020**



#### 4. Indeks Gini Ratio

Untuk memberikan gambaran tentang tingkat pemerataan maupun ketimpangan pendapatan digunakan pendekatan teori Gini Rasio yaitu sebuah kriteria yang digunakan untuk menentukan apakah pola pengeluaran suatu masyarakat ada pada ketimpangan taraf rendah, sedang atau tinggi. Indeks Gini adalah ukuran ketimpangan ekonomi dalam pendapatan distribusi yang ditentukan dengan koefisien rasio antara 0 -- 1 ( $> 0$  dan  $< 1$ ).

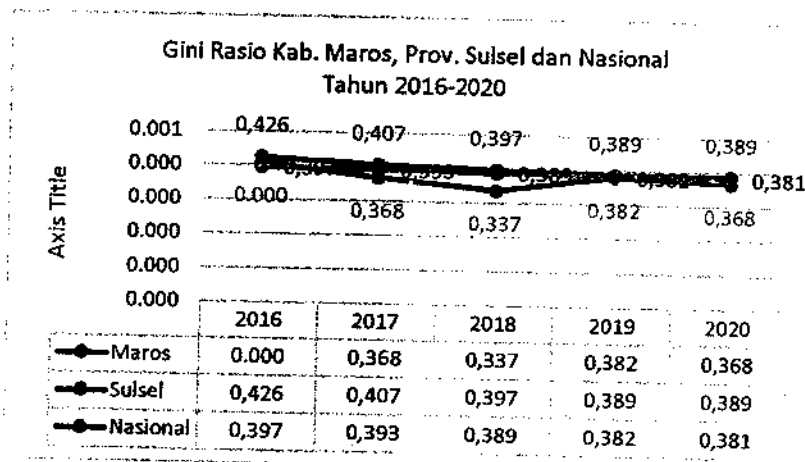


PEMERINTAH KABUPATEN MAROS  
CATATAN ATAS LAPORAN KEUANGAN  
Untuk tahun yang berakhir pada tanggal 31 Desember 2021

Perkembangan Indeks Gini Kabupaten Maros selama lima tahun terakhir (2016-2020) menunjukkan tren yang fluktuatif. Pada tahun 2016 sebesar 0,410, kemudian menurun tahun 2018 hingga mencapai 0,337. Pada tahun 2019 capaian Indeks Gini Kabupaten Maros meningkat tajam hingga mencapai 0,382, namun kembali menurun 0,368 di tahun 2020.

Berdasarkan capaian pada tahun 2020, besaran Indeks Gini Kabupaten Maros menunjukkan bahwa tingkat pemerataan pendapatan dan kekayaan termasuk kategori sedang atau dengan kata lain ketimpangan sedang. Kondisi ini berada dibawah rata-rata Provinsi Sulawesi Selatan dan Nasional. Perkembangan koefisien gini Kabupaten Maros, Provinsi Sulawesi Selatan dan Nasional selama kurun waktu 2016 - 2020 dapat dilihat pada grafik berikut.

**Grafik 2.7**  
**Koefisien Gini Kabupaten Maros, Provinsi Sulawesi Selatan, dan Nasional Tahun 2016-2020**



Sumber : BPS Provinsi Sulse, 2021

### 5. Indek Pembangunan Manusia

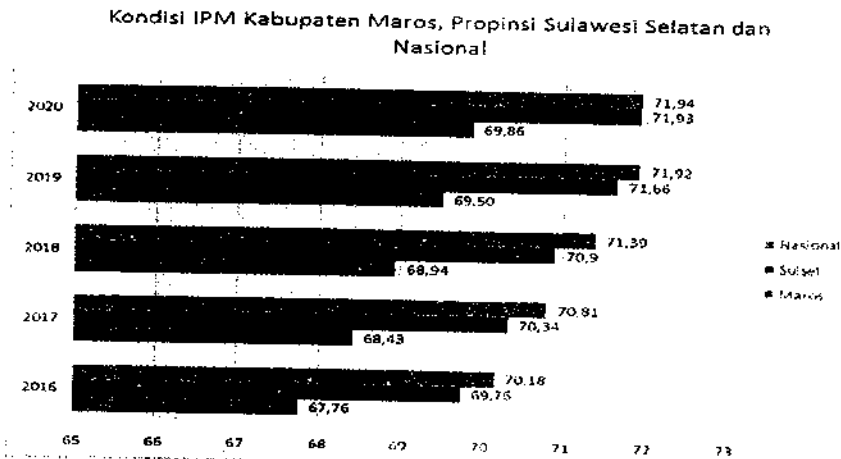
Indeks Pembangunan Manusia (IPM) merupakan indeks komposit yang meliputi aspek kesehatan melalui pengukuran angka harapan hidup saat lahir, pendidikan melalui pengukuran angka harapan sekolah dan rata-rata lama sekolah, serta aspek kesejahteraan melalui pengukuran daya beli atau pengeluaran per kapita. Perkembangan IPM Kabupaten Maros selama lima tahun terakhir menunjukkan peningkatan yang cukup baik sebagaimana terlihat pada grafik berikut ini.





PEMERINTAH KABUPATEN MAROS  
**CATATAN ATAS LAPORAN KEUANGAN**  
 Untuk tahun yang berakhir pada tanggal 31 Desember 2021

**Grafik 2.8**  
**Kondisi IPM Kabupaten Maros, Provinsi Sulawesi Selatan, dan Nasional Tahun 2016-2020**



Sumber : BPS Kab. Maros, 2021

Grafik diatas, terlihat bahwa kondisi IPM Kabupaten Maros sejak tahun 2016-2020 meningkat setiap tahunnya. Pada tahun 2016 IPM Kabupaten Maros sebesar 67,76 kemudian meningkat hingga mencapai 69,86 pada tahun 2020. Hal ini disebabkan peningkatan kualitas pendidikan dan kesehatan yang menjadi prioritas pembangunan di Kabupaten Maros selama sepuluh tahun terakhir. Perbaikan sarana dan prasarana pendidikan dan kesehatan serta peningkatan kapasitas dan kualitas sumberdaya manusia tenaga pendidik serta tenaga kesehatan dilakukan secara konsisten setiap tahunnya.

Walaupun demikian, kondisi IPM Kabupaten Maros masih berada dibawah capaian IPM Provinsi Sulawesi Selatan dan Nasional. IPM Provinsi Sulawesi Selatan tahun 2020 mencapai 71,93 setara dengan IPM Nasional yang berada pada angka 71,94. IPM Kabupaten Maros masih termasuk dalam kategori sedang, namun diharapkan pada tahun 2021, IPM Kabupaten Maros dapat mencapai angka 70 dan masuk dalam kategori tinggi.

**Tabel 2.6**  
**Perbandingan IPM Kabupaten Maros, Kota Makassar dan Kabupaten Gowa**

NO	Kabupaten/Kota	Indikator	Capaian		
			2018	2019	2020
1	Maros	IPM	68,94	69,50	69,86
2	Makassar		81,73	82,25	82,25
3	Gowa		68,87	69,66	70,14

Sumber : BPS Sulsel, 2020



## B. KEBIJAKAN KEUANGAN

### 1. Pendapatan Daerah

Melihat dinamika dan kondisi aktual kinerja ekonomi daerah dan nasional, serta memperhatikan realisasi APBD Kabupaten Maros Tahun Anggaran 2020 dan evaluasi kinerja bidang pendapatan, maka kebijakan pendapatan APBD yang dituangkan dalam dokumen Rencana Kerja Pemerintah Daerah (RKPD) Tahun Anggaran 2021 diarahkan sebagai berikut:

- a. Pendapatan Asli Daerah yang dianggarkan dalam Perubahan APBD TA 2021 mempertimbangkan:
  - 1) Perkiraan yang terukur secara rasional yang dapat dicapai untuk setiap sumber pendapatan;
  - 2) Realisasi Pendapatan Asli Daerah ditargetkan pada anggaran pokok tahun 2021 sebesar Rp304.837.004.778,00. Diproyeksikan mengalami penurunan senilai Rp879.885.767,00 menjadi senilai Rp303.957.119.011,00 pada Perubahan Anggaran Tahun 2021;
- b. Penyesuaian Pendapatan Transfer yang bersumber dari Pemerintah Pusat dan Pemerintah Provinsi Sulawesi Selatan.

Pendapatan transfer adalah dana yang besumber dari Pemerintah Pusat dan pemerintah daerah lainnya. Berdasarkan Peraturan Menteri Keuangan Nomor 17/PMK.07/2021 tentang Pengelolaan Transfer ke Daerah dan Dana Desa Tahun Anggaran 2021 dalam rangka mendukung penanganan pandemi Corona Virus Disease 2019 (COVID-19) penerimaan Pendapatan Transfer pada anggaran pokok tahun 2021 ditargetkan sebesar Rp1.119.357.429.000,00 dan diproyeksikan mengalami penurunan senilai Rp21.833.956.000,00 menjadi Rp1.097.523.473.000,00 pada perubahan anggaran tahun 2021.

### 2. Belanja Daerah

Sesuai hasil evaluasi pelaksanaan APBD Tahun Anggaran 2021 sampai dengan bulan Juni 2021 serta memperhatikan sinkronisasi kebijakan belanja dari pemerintah pusat dan Provinsi Sulawesi Selatan dan Instruksi Presiden terkait penanganan Covid - 19, maka kebijakan belanja perubahan APBD Kabupaten Maros diarahkan sebagai berikut:

- a. Belanja daerah diprioritaskan untuk percepatan penanganan Covid - 19 khususnya untuk pengadaan vaksin.
- b. Belanja daerah diprioritaskan dalam rangka pelaksanaan urusan pemerintahan yang menjadi kewenangan Pemerintah Kabupaten, yang terdiri dari urusan wajib pelayanan dasar dan non pelayanan dasar, serta urusan pilihan yang ditetapkan berdasarkan ketentuan perundang-undangan.
- c. Belanja dalam rangka penyelenggaraan urusan wajib digunakan untuk melindungi dan meningkatkan kualitas kehidupan masyarakat dalam upaya memenuhi kewajiban daerah yang diwujudkan dalam bentuk peningkatan pelayanan dasar, pendidikan, kesehatan, fasilitas sosial dan fasilitas umum yang layak serta mengembangkan sistem jaminan sosial serta ketertarikan dan ketertiban umum.



PEMERINTAH KABUPATEN MAROS  
CATATAN ATAS LAPORAN KEUANGAN  
Untuk tahun yang berakhir pada tanggal 31 Desember 2021

- d. Dalam rangka mendorong pertumbuhan ekonomi daerah, pemerintah daerah senantiasa memberikan perhatian yang maksimal terhadap peningkatan investasi daerah.
- e. Penyusunan belanja daerah diprioritaskan untuk menunjang efektifitas pelaksanaan tugas dan fungsi Satuan Kerja Perangkat Daerah dalam rangka melaksanakan urusan pemerintahan daerah yang menjadi tanggung jawabnya.

Anggaran belanja Kabupaten Maros Tahun Anggaran 2021 senilai Rp1.475.187.141.284,00 diproyeksikan mengalami peningkatan pada perubahan anggaran tahun 2021 senilai Rp12.571.597.110,00 menjadi Rp1.487.758.738.394,00. Adapun rincian pos belanja yaitu:

**1. Belanja Operasi**

Belanja Operasi pada anggaran pokok tahun 2021 ditargetkan sebesar Rp954.179.238.262,23 dan diproyeksikan mengalami peningkatan senilai Rp38.053.650.424,23 menjadi Rp954.179.238.262,23 pada perubahan anggaran tahun 2021. Rincian pos Belanja Operasi sebagai berikut:

**a. Belanja Pegawai**

Belanja pegawai pada anggaran pokok tahun 2021 ditargetkan senilai Rp602.915.699.956,00 dan diproyeksikan mengalami peningkatan senilai Rp12.629.079.910,00 menjadi Rp615.544.779.866,00 pada perubahan anggaran tahun 2021.

**b. Belanja Barang dan Jasa**

Belanja barang dan jasa pada anggaran pokok 2021 ditargetkan sebesar Rp309.022.406.867,00, diproyeksikan mengalami peningkatan senilai Rp14.899.986.057,23 menjadi Rp323.922.392.924,23 pada perubahan anggaran tahun 2021.

**c. Belanja Hibah**

Belanja Hibah pada anggaran pokok tahun 2021 ditargetkan senilai Rp4.187.481.015,00, diproyeksikan mengalami peningkatan senilai Rp10.524.584.457,00 menjadi Rp14.712.065.472,00 pada perubahan anggaran tahun 2021.

**2. Belanja Modal**

Belanja Modal pada anggaran pokok tahun 2021 ditargetkan sebesar Rp389.168.764.246,00 diproyeksikan mengalami penurunan senilai Rp14.762.419.813,33 menjadi Rp374.406.344.432,67 pada perubahan anggaran tahun 2021.

**3. Belanja Tidak Terduga**

Belanja Tidak Terduga pada anggaran pokok tahun 2021 ditargetkan senilai Rp2.500.000.000,00 dan diproyeksikan tidak mengalami perubahan.



**4. Belanja Transfer**

Belanja Transfer (Belanja Bantuan Keuangan) pada anggaran pokok tahun 2021 ditargetkan senilai Rp167.392.789.200,00 diproyeksikan mengalami penurunan senilai Rp10.719.633.500,00 menjadi Rp156.673.155.700,00 pada perubahan anggaran tahun 2021.

**5. Pembiayaan Daerah**

Berdasarkan realisasi APBD Kabupaten Maros Tahun Anggaran 2020 dan evaluasi kinerja bidang pembiayaan sampai dengan bulan April 2021, maka kebijakan perubahan pembiayaan APBD Kabupaten Maros Tahun 2021 diarahkan sebagai berikut:

**a. Penerimaan Pembiayaan**

Alokasi penerimaan pembiayaan pada perubahan anggaran tahun 2021 ditargetkan sebesar Rp40.285.438.877,90. Jika dibandingkan dengan pokok Tahun Anggaran 2021 sebesar Rp10.000.000.000, maka penerimaan pembiayaan mengalami peningkatan senilai Rp30.285.438.877,90 dengan rincian meliputi:

- SILPA Tahun Sebelumnya, penganggaran SILPA harus didasarkan pada perhitungan yang cermat dan rasional dengan mempertimbangkan perkiraan realisasi anggaran tahun anggaran 2021 dalam rangka menghindari kemungkinan adanya pengeluaran pada Tahun Anggaran 2021 yang tidak dapat didanai akibat tidak tercapainya SILPA yang direncanakan. Pada Perubahan anggaran tahun 2021 SILPA diproyeksikan sebesar Rp40.285.438.877,90. Jika dibandingkan dengan anggaran pokok tahun 2021 maka penerimaan pada pos ini mengalami peningkatan senilai Rp30.285.438.877,90. Dengan rincian sebagai berikut;
  - Kas di Daerah, pada perubahan anggaran tahun 2021 diproyeksikan sebesar Rp23.433.825.431,94;
  - Kas Di BLUD, pada perubahan anggaran tahun 2021 diproyeksikan sebesar Rp14.450.615.394,96;
  - Kas Dana BOS, pada perubahan anggaran tahun 2021 diproyeksikan sebesar Rp2.400.998.052,00.

**b. Pengeluaran Pembiayaan**

Pada perubahan anggaran tahun 2021, alokasi pengeluaran pembiayaan diproyeksikan sebesar Rp2.000.000.000,00. Jika dibandingkan dengan pokok Tahun Anggaran 2021 sebesar Rp7.000.000.000,00, maka pengeluaran pembiayaan mengalami penurunan senilai Rp5.000.000.000,00, yang merupakan Penyertaan Modal Daerah, dapat dilaksanakan apabila jumlah yang akan disertakan dalam tahun anggaran 2021 telah ditetapkan dalam Peraturan Daerah mengenai penyertaan modal daerah bersangkutan dan pelaksanaannya sesuai dengan ketentuan peraturan perundang-undangan. Pada perubahan anggaran tahun 2021 penyertaan modal daerah diproyeksikan sebesar



**PEMERINTAH KABUPATEN MAROS**  
**CATATAN ATAS LAPORAN KEUANGAN**  
Untuk tahun yang berakhir pada tanggal 31 Desember 2021

---

Rp2.000.000.000,00. Jika dibandingkan dengan pokok Tahun Anggaran 2021 sebesar Rp7.000.000.000,00, maka pembayaran cicilan pokok utang yang jatuh tempo mengalami penurunan senilai Rp5.000.000.000,00.



### BAB III IKHTISAR PENCAPAIAN KINERJA KEUANGAN

#### A. KEBIJAKAN PEMBANGUNAN DAERAH, KENDALA YANG DIHADAPI, STRATEGI DAN PRIORITAS PEMBANGUNAN DAERAH

##### 1. Kebijakan Pembangunan Daerah

Secara umum kebijakan pembangunan Kabupaten Maros lebih diarahkan untuk mewujudkan Visi Kabupaten Maros “Maros Lebih Sejahtera 2021”, yang hendak direalisasikan melalui misi:

- a. Meningkatkan perekonomian daerah.
- b. Meningkatkan kualitas pelayanan publik.
- c. Meningkatkan kualitas hidup masyarakat.
- d. Meningkatkan pembangunan wilayah dan kawasan.
- e. Meningkatkan kualitas pengelolaan sumber daya alam.
- f. Meningkatkan pembangunan infrastruktur dan teknologi informatika.

RKPD Kabupaten Maros Tahun 2021 merupakan rencana kerja Pemerintah Kabupaten Maros untuk tahun terakhir Pelaksanaan RPJMD Kabupaten Maros Periode 2016 – 2021, dalam rangka memastikan terjadinya perubahan yang berdampak kepada peningkatan Kesejahteraan Masyarakat Kabupaten Maros sebagai representasi untuk mencapai Tujuan dan Sasaran pembangunan Kabupaten Maros jangka menengah, maka pada RKPD Kabupaten Maros tahun 2021, Pemerintah Kabupaten Maros mengambil Tema Pembangunan, yaitu: “Meningkatkan Kesejahteraan Masyarakat melalui Peningkatan Kualitas Hidup, Kualitas SDM, dan Daya Saing Daerah”.

##### 2. Prioritas Pembangunan Daerah Tahun 2021

Berdasarkan pada evaluasi capaian kinerja pembangunan Kabupaten Maros tahun lalu, evaluasi permasalahan, isu strategis pembangunan Daerah, Strategi Pembangunan, dan Arah Kebijakan Pembangunan pada dokumen RPJMD periode 2016 – 2021, maka Prioritas dan Sasaran Pembangunan Daerah Kabupaten Maros Tahun 2021 adalah:

- a. Akselerasi Pengurangan Kemiskinan dan Pengangguran; dengan sasaran;
  - 1) Meningkatnya Pendapatan Masyarakat;
  - 2) Menurunnya Kesenjangan Tingkat Pendapatan Masyarakat;
  - 3) Penguatan Tugas dan Fungsi Kelembagaan TKPKD Secara Terintegrasi;
  - 4) Menurunnya Tingkat Kemiskinan;
  - 5) Meningkatnya Kualitas Tenaga Kerja dan Kesempatan Kerja.
- b. Peningkatan Kualitas Hidup dan Kualitas SDM Masyarakat; dengan sasaran:
  - 1) Meningkatnya Pertumbuhan Ekonomi Daerah;
  - 2) Meningkatnya Nilai Investasi.
- c. Peningkatan Iklim Investasi dan Berusaha yang Kondusif; dengan sasaran;
  - 1) Meningkatnya Kualitas Hidup Masyarakat;
  - 2) Meningkatnya Peran Serta Perempuan Dalam Pembangunan.
- d. Peningkatan Kapasitas dan Daya Saing Ekonomi Masyarakat Secara Berkelanjutan; dengan sasaran:



PEMERINTAH KABUPATEN MAROS  
CATATAN ATAS LAPORAN KEUANGAN  
Untuk tahun yang berakhir pada tanggal 31 Desember 2021

- 1) Meningkatnya Pertumbuhan Ekonomi Daerah;
  - 2) Terkendalinya Inflasi Daerah;
  - 3) Meningkatnya Nilai Investasi.
- e. Peningkatan Infrastruktur Wilayah yang Mendukung Pencapaian Pelayanan Dasar dan Berwawasan Lingkungan; dengan sasaran:
- 1) Meningkatnya Ketersediaan Sarana dan Prasarana Umum yang Berkualitas;
  - 2) Meningkatnya Pemerataan dan Percepatan Pembangunan Desa;
  - 3) Meningkatnya Kualitas Pengelolaan Sumber Daya Alam dan Lingkungan Hidup;
  - 4) Menurunnya Potensi Kerugian dan Kerusakan Lingkungan Akibat Bencana.
- f. Pemantapan Tata Kelola Pemerintahan guna Menghasilkan Pelayanan Publik dan Kondusivitas Wilayah; dengan sasaran terwujudnya Tata Kelola Birokrasi yang Bersih, Akuntabel, Efisien, dan Efektif.

**B. PENCAPAIAN KINERJA KEUANGAN TAHUN 2021**

Penjelasan pencapaian kinerja keuangan tahun 2021 sebagaimana yang disajikan dalam Laporan Realisasi Anggaran adalah sebagai berikut:

**1. Pendapatan Daerah**

Pendapatan Daerah dianggarkan Rp1.449.473.299.517,00 realisasinya sebesar Rp1.369.279.268.964,39 atau 94,47% dengan rincian sebagai berikut:

**a. Pendapatan Asli Daerah**

Pendapatan Asli Daerah dianggarkan sebesar Rp303.957.119.011,00 realisasinya sebesar Rp221.489.706.931,39 atau 72,87% yang terdiri atas: Pendapatan Pajak Daerah dianggarkan sebesar Rp164.630.000.000,00 realisasinya sebesar Rp125.378.606.166,00 atau 76,16%, Pendapatan Retribusi Daerah dianggarkan sebesar Rp70.155.000.000,00 realisasinya sebesar Rp13.367.279.735,67 atau 19,05%, Pendapatan Hasil Pengelolaan Kekayaan Daerah yang Dipisahkan dianggarkan sebesar Rp11.033.936.654,00 realisasinya sebesar Rp11.969.088.837,80 atau 108,48% dan Lain-lain Pendapatan Asli Daerah yang Sah dianggarkan sebesar Rp58.138.182.357,00 realisasinya sebesar Rp70.774.732.191,92 atau 121,74%.

**b. Pendapatan Transfer**

Pendapatan Transfer dianggarkan sebesar Rp1.097.523.473.000,00 realisasinya sebesar Rp1.089.739.719.937,00 atau 99,29% yang terdiri atas: Pendapatan Transfer Pemerintah Pusat dianggarkan sebesar Rp1.023.419.020.000,00 realisasinya sebesar Rp1.022.386.808.199,00 atau 99,90%, Pendapatan Transfer Antar Daerah dianggarkan sebesar Rp74.104.453.000,00 realisasinya sebesar Rp67.352.911.738,00 atau 90,89%.



PEMERINTAH KABUPATEN MAROS  
CATATAN ATAS LAPORAN KEUANGAN  
Untuk tahun yang berakhir pada tanggal 31 Desember 2021

- c. Lain-lain Pendapatan Daerah Yang Sah  
Lain-lain Pendapatan Daerah yang Sah dianggarkan sebesar Rp47.992.707.506,00 realisasinya sebesar Rp58.049.842.096,00 atau 120,96% yang berupa Pendapatan Hibah sebesar Rp1.443.000.000,00 dan Lain-lain Pendapatan Sesuai dengan Ketentuan Peraturan Perundang-Undangan sebesar Rp56.606.842.096,00.

**2. Belanja Daerah**

Belanja Daerah dianggarkan Rp1.331.085.582.694,90 realisasinya sebesar Rp1.213.365.604.135,70 atau 91,16% dengan rincian:

a. Belanja Operasi

Belanja Operasi dianggarkan sebesar Rp954.179.238.262,23 realisasinya sebesar Rp901.677.312.445,46 atau 94,50% yang terdiri atas: Belanja Pegawai dianggarkan sebesar Rp615.544.779.866,00 realisasinya sebesar Rp607.604.222.722,00 atau 98,71%, Belanja Barang dan Jasa dianggarkan sebesar Rp323.922.392.924,23 realisasinya sebesar Rp280.294.507.051,46 atau 86,35% dan Belanja Hibah yang dianggarkan sebesar Rp14.712.065.472,00 realisasinya sebesar Rp13.778.582.672,00 atau 93,65%.

b. Belanja Modal

Belanja Modal dianggarkan sebesar Rp374.406.344.432,67 realisasinya sebesar Rp310.623.327.290,24 atau 82,96% yang terdiri atas: Belanja Modal Tanah dianggarkan sebesar Rp2.087.264.000,42 realisasinya sebesar Rp2.087.264.000,00 atau 100,00%, Belanja Modal Peralatan dan Mesin dianggarkan sebesar Rp56.088.278.894,00 realisasinya sebesar Rp48.422.275.768,00 atau 86,33%, Belanja Modal Gedung dan Bangunan dianggarkan sebesar Rp85.276.199.036,58 realisasinya sebesar Rp77.299.918.850,00 atau 90,65%, Belanja Modal Jalan, Irigasi dan Jaringan dianggarkan sebesar Rp226.030.530.001,67 realisasinya sebesar Rp179.044.601.881,24 atau 79,21% dan Belanja Modal Aset Tetap Lainnya dianggarkan sebesar Rp4.924.072.500,00 realisasinya sebesar Rp3.769.266.791,00 atau 76,55%.

c. Belanja Tak Terduga

Belanja Tak Terduga dianggarkan sebesar Rp2.500.000.000,00 realisasinya sebesar Rp1.064.964.400,00 atau 42,60%.

Terkait dengan penanganan pandemi Virus Corona (Covid-19), Pemerintah Kabupaten Maros mengalokasikan dukungan pendanaan belanja kesehatan penanganan pandemi Covid - 19 dan belanja prioritas lainnya dengan rincian sebagai berikut:

Tabel 3 Rincian Anggaran dan Realisasi  
Belanja Penanganan Pandemi Covid - 19 dan Belanja Prioritas Lainnya

No	Uraian	Anggaran	Realisasi	Sumber Dana
1	Penanganan Covid-19	5.282.128.880	1.223.914.930	DAU
2	Dukungan Vaksinasi	6.402.550.000	4.371.020.000	DAU





PEMERINTAH KABUPATEN MAROS  
CATATAN ATAS LAPORAN KEUANGAN  
Untuk tahun yang berakhir pada tanggal 31 Desember 2021

No	Uraian	Anggaran	Realisasi	Sumber Dana
	a. Dukungan Operasional untuk pelaksanaan vaksinasi	4.768.050.000	3.159.820.000	DAU
	b. Pemantauan dan Penanggulangan dampak kesehatan ikutan pasca vaksinasi	-	-	DAU
	c. Distribusi, pengamanan, penyediaan tempat penyimpanan vaksin	250.000.000	-	DAU
	d. Insentif tenaga kesehatan daerah dalam rangka pelaksanaan vaksinasi	1.384.500.000	1.211.200.000	DAU
3	Dukungan pada Kelurahan dalam rangka penanganan pandemi Covid-19	2.300.000.000	-	DAU
4	Insentif tenaga kesehatan daerah dalam rangka penanganan Covid-19	5.913.178.550	5.828.571.124	DAU
	a. Dokter spesialis	600.000.000	586.071.403	DAU
	b. Dokter Umum dan Dokter gigi	400.000.000	372.857.129	DAU
	c. Bidan dan Perawat	3.783.178.550	3.743.214.099	DAU
	d. Tenaga Kesehatan Lainnya	1.130.000.000	1.126.428.493	DAU
5	Belanja kesehatan lainnya dan kegiatan prioritas yang ditetapkan Pemerintah Pusat	32.904.285.450	26.016.506.500	DAU
	<b>Jumlah</b>	<b>52.862.142.880</b>	<b>37.440.012.554</b>	

**3. Transfer Daerah**

Transfer Daerah dianggarkan Rp156.673.155.700,00 realisasinya sebesar Rp156.342.094.034,00 atau 99,79% yang merupakan Transfer Bantuan Keuangan.

**4. Pembiayaan Daerah**

Pembiayaan Daerah dianggarkan Rp38.285.438.877,90 realisasinya sebesar Rp40.285.438.877,90 atau 105,22% dengan rincian sebagai berikut:

a. Penerimaan Pembiayaan

Penerimaan Pembiayaan dianggarkan sebesar Rp40.285.438.877,90 realisasinya sebesar Rp40.285.438.877,90 yang merupakan Penggunaan Sisa Lebih Perhitungan Anggaran (SiLPA) tahun sebelumnya.

b. Pengeluaran Pembiayaan

Pengeluaran Pembiayaan dianggarkan sebesar Rp2.000.000.000,00 realisasinya sebesar Rp0,00.

**5. Sisa Lebih Pembiayaan Anggaran (SILPA)**

Sisa Lebih Pembiayaan Anggaran (SILPA) tahun anggaran 2021 sebesar Rp39.857.009.672,59 menurun sebesar Rp428.429.205,31 atau minus 1,06% dari SILPA tahun anggaran 2020 sebesar Rp40.285.438.877,90.



#### BAB IV KEBIJAKAN AKUNTANSI

Kebijakan akuntansi ini menjelaskan hal-hal terkait dengan definisi, pengakuan, pengukuran akun-akun yang ada pada lembar muka Laporan Keuangan.

Berdasarkan Peraturan Pemerintah Nomor 71 Tahun 2010 tentang Standar Akuntansi Pemerintahan dan Peraturan Menteri Dalam Negeri Nomor 64 Tahun 2013 tentang Penerapan Standar Akuntansi Pemerintahan Berbasis Akrual Pada Pemerintah Daerah maka Pemerintah Kabupaten Maros membuat Kebijakan Akuntansi yang dituangkan dalam Peraturan Bupati Maros Nomor 18 Tahun 2016 tentang Kebijakan Akuntansi Pemerintah Daerah yang memuat tentang prinsip-prinsip, dasar-dasar, konvensi-konvensi, aturan-aturan dan praktek-praktek spesifik dalam penyusunan dan penyajian laporan keuangan dan Peraturan Bupati Maros Nomor 19 Tahun 2016 tentang Sistem Akuntansi Pemerintah Daerah yang memuat pilihan prosedur dan teknik akuntansi dalam melakukan identifikasi transaksi, pencatatan pada jurnal, posting dalam buku besar, penyusunan neraca saldo serta penyajian laporan keuangan. Jika terdapat hal-hal yang belum diatur didalam kebijakan akuntansi ini, maka Pernyataan Standar Akuntansi Pemerintahan (PSAP) akan menjadi rujukan perlakuan akuntansi (*accountancy treatment*) atas transaksi yang terjadi.

LKPD Kabupaten Maros TA 2021 mencakup seluruh aspek keuangan yang dikelola oleh seluruh entitas dalam Pemerintah Kabupaten Maros yang terdiri dari SKPKD (BUD), SKPD dan BLUD. LKPD Kabupaten Maros TA 2021 terdiri dari:

1. Laporan Realisasi Anggaran (LRA) memuat informasi mengenai Pendapatan, Belanja Transfer dan Pembiayaan Daerah. Data/informasi mengenai Pendapatan Asli Daerah (PAD), Belanja Pegawai, Belanja Barang dan Jasa serta Belanja Modal didasarkan pada LRA SKPD sedangkan data/informasi mengenai Pendapatan Transfer, Lain-Lain Pendapatan yang Sah, Belanja Bunga, Belanja Bantuan Sosial, Belanja Tak Terduga, Transfer dan Pembiayaan didasarkan pada LRA SKPKD;
2. Laporan Perubahan Saldo Anggaran Lebih (LPSAL) adalah laporan yang menyajikan informasi kenaikan dan penurunan SAL Tahun pelaporan yang terdiri dari SAL awal SiLPA/SiKPA koreksi dan SAL akhir;
3. Laporan Operasional (LO) menyajikan informasi mengenai seluruh kegiatan operasional keuangan entitas yang tercermin dalam pendapatan-LO, beban dan surplus/defisit operasional dari suatu entitas;
4. Laporan Perubahan Ekuitas (LPE) menyajikan informasi mengenai perubahan ekuitas yang terdiri dari ekuitas awal, surplus/defisit-LO, koreksi dan ekuitas akhir;
5. Neraca memuat informasi mengenai Aset, Kewajiban, dan Ekuitas. Pada Neraca SKPD disajikan mengenai Aset Lancar, Aset Tetap, Aset Lainnya, Kewajiban, dan Ekuitas. Neraca PPKD (BUD) menyajikan Aset Lancar, Investasi, Aset Tetap, Kewajiban dan Ekuitas;
6. Laporan Arus Kas (LAK) disusun berdasarkan data penerimaan dan pengeluaran kas yang dikelola oleh PPKD sebagai Bendahara Umum Daerah (BUD) selama TA 2021; dan,



PEMERINTAH KABUPATEN MAROS  
CATATAN ATAS LAPORAN KEUANGAN  
Untuk tahun yang berakhir pada tanggal 31 Desember 2021

7. Catatan atas Laporan Keuangan (CaLK) menyajikan penjelasan dan daftar mengenai nilai suatu akun yang disajikan dalam Laporan Realisasi Anggaran, Neraca, Laporan Arus Kas, Laporan Operasional, Laporan Perubahan Ekuitas dan Laporan Perubahan Saldo Anggaran Lebih dalam rangka pengungkapan yang memadai.

Penyusunan dan penyajian Laporan Keuangan Pemerintah Kabupaten Maros khususnya dalam penyajian Laporan Realisasi Anggaran melalui proses konversi, karena adanya perbedaan struktur APBD antara ketentuan Peraturan Pemerintah Nomor 71 Tahun 2010 tentang Standar Akuntansi Pemerintahan (SAP) dengan Peraturan Menteri Dalam Negeri Nomor 77 Tahun 2020 tentang Pedoman Teknis Pengelolaan Keuangan Daerah. Pelaksanaan konversi mengacu kepada pedoman konversi sebagaimana diatur dalam Buletin Teknis yang diterbitkan oleh Komite Standar Akuntansi Pemerintahan (KSAP), dimana buletin teknis merupakan bagian dari SAP. Konversi tidak terbatas pada format pelaporan, namun juga diupayakan agar definisi setiap pos laporan keuangan memenuhi kriteria yang ditetapkan dalam Standar Akuntansi Pemerintahan.

**A. Entitas Akuntansi/Pelaporan Keuangan Daerah**

Entitas pelaporan dalam Laporan Keuangan Pemerintah Kabupaten Maros TA 2021 adalah Pemerintah Kabupaten Maros. Entitas Pelaporan Pemerintah Daerah dilaksanakan oleh Pejabat Pengelola Keuangan Daerah yaitu Kepala Badan Pengelolaan Keuangan dan Pendapatan Daerah (BPKD) selaku Bendahara Umum Daerah.

Entitas Akuntansi adalah Satuan Kerja Perangkat Daerah yang dipimpin oleh Pengguna Anggaran/Pengguna Barang yang wajib menyelenggarakan akuntansi dan penyusunan laporan keuangan untuk digabungkan dan dijadikan bahan penyusunan laporan keuangan satuan kerja perangkat daerah.

Entitas akuntansi di lingkungan Pemerintah Kabupaten Maros Tahun 2021 berdasarkan Peraturan Daerah Nomor 3 Tahun 2019 tentang Pembentukan dan Susunan Perangkat Daerah adalah sebagai berikut:

- a. Sekretariat Daerah
- b. Sekretariat DPRD
- c. Inspektorat Daerah
- d. Dinas Daerah yang ada di Kabupaten Maros dengan rincian sebagai berikut:
  - 1) Dinas Pendidikan;
  - 2) Dinas Kesehatan;
  - 3) Dinas Pekerjaan Umum dan Penataan Ruang;
  - 4) Dinas Perumahan, Kawasan Permukiman dan Pertanahan;
  - 5) Satuan Polisi Pamong Praja dan Pemadam Kebakaran;
  - 6) Dinas Sosial;
  - 7) Dinas Tenaga Kerja dan Transmigrasi;
  - 8) Dinas Pemberdayaan Perempuan dan Perlindungan Anak;
  - 9) Dinas Lingkungan Hidup;
  - 10) Dinas Kependudukan dan Pencatatan Sipil;
  - 11) Dinas Pemberdayaan Masyarakat dan Desa;
  - 12) Dinas Pengendalian Penduduk dan Keluarga Berencana;



PEMERINTAH KABUPATEN MAROS  
CATATAN ATAS LAPORAN KEUANGAN  
Untuk tahun yang berakhir pada tanggal 31 Desember 2021

---

- 13) Dinas Perhubungan;
  - 14) Dinas Komunikasi dan Informatika;
  - 15) Dinas Koperasi, UKM dan Perdagangan;
  - 16) Dinas Penanaman Modal dan Pelayanan Terpadu Satu Pintu;
  - 17) Dinas Kepemudaan dan Olahraga;
  - 18) Dinas Kebudayaan dan Pariwisata;
  - 19) Dinas Perpustakaan dan Kearsipan;
  - 20) Dinas Perikanan;
  - 21) Dinas Pertanian dan Ketahanan Pangan;
- e. Badan Daerah di Kabupaten Maros dengan uraian sebagai berikut:
- 1) Badan Pengelolaan Keuangan dan Pendapatan Daerah;
  - 2) Badan Perencanaan Pembangunan Daerah;
  - 3) Badan Kepegawaian dan Pengembangan Sumber Daya Manusia;
  - 4) Badan Penelitian dan Pengembangan Daerah;
  - 5) Badan Penanggulangan Bencana Daerah;
- f. Kecamatan di Kabupaten Maros terdiri dari:
- 1) Kecamatan Bantimuring;
  - 2) Kecamatan Bontoa;
  - 3) Kecamatan Camba;
  - 4) Kecamatan Cenrana;
  - 5) Kecamatan Lau;
  - 6) Kecamatan Mallawa;
  - 7) Kecamatan Mandai;
  - 8) Kecamatan Maros Baru;
  - 9) Kecamatan Marusu;
  - 10) Kecamatan Moncongloe;
  - 11) Kecamatan Simbang;
  - 12) Kecamatan Tanralili;
  - 13) Kecamatan Tompobulu;
  - 14) Kecamatan Turikale.
- g. Rumah Sakit Umum Daerah Salewangang sesuai Peraturan Bupati Maros Nomor 1637/KPTS/445/XII/2016 tentang Penetapan Rumah Sakit Umum Daerah Salewangang Kabupaten Maros sebagai Perangkat Daerah yang Menerapkan Pola Pengelolaan Badan Layanan Umum. Mulai Tahun Anggaran 2021, RSUD Salewangang berganti nama menjadi Rumah Sakit Umum Daerah dr. La Palaloi berdasarkan Peraturan Bupati Maros Nomor 17 Tahun 2021 tentang Perubahan Nama Rumah Sakit Umum Daerah Salawengang menjadi Rumah Sakit Umum Daerah dr. La Palaloi.
- h. Puskesmas sesuai Surat Keputusan Bupati Maros Nomor 1796/KPB/XII/2019 tanggal 31 Desember 2019 tentang Penetapan Penerapan Pengelolaan Keuangan Badan Layanan Umum Daerah UPTD Puskesmas.



**B. Basis Akuntansi yang Mendasari Penyusunan Laporan Keuangan Pemerintah Daerah**

Basis akuntansi yang digunakan dalam penyusunan dan penyajian Laporan Keuangan Pemerintah Kabupaten Maros TA 2021 adalah basis akrual dalam pengakuan pendapatan-LO dan beban, pengakuan aset, ekuitas dan kewajiban, namun dalam hal anggaran disusun dan dilaksanakan berdasar basis kas maka LRA disusun berdasar basis kas.

Basis akrual untuk LO berarti bahwa pendapatan diakui pada saat hak untuk memperoleh pendapatan telah terpenuhi walaupun kas belum diterima di Rekening Kas Umum Daerah dan beban diakui pada saat kewajiban yang mengakibatkan penurunan nilai kekayaan bersih telah terpenuhi walaupun kas belum dikeluarkan dari Rekening Kas Umum Daerah.

Dalam hal anggaran disusun dan dilaksanakan berdasar basis kas, maka Laporan Realisasi Anggaran disusun berdasar basis kas sehingga pendapatan dan penerimaan pembiayaan diakui pada saat kas diterima di Rekening Kas Umum Daerah, serta belanja transfer dan pengeluaran pembiayaan diakui pada saat kas dikeluarkan dari Rekening Kas Umum Daerah.

Basis akrual di Neraca pada Aset, Kewajiban dan Ekuitas diakui dan dicatat pada saat terjadinya transaksi atau pada saat kejadian atau kondisi lingkungan berpengaruh pada keuangan Pemerintah Daerah, tanpa memperhatikan saat kas atau setara kas diterima atau dibayar.

**C. Basis Pengukuran yang Mendasari Penyusunan Laporan Keuangan Pemerintah Daerah**

Kriteria pengakuan didasarkan pada nilai uang akibat peristiwa atau kejadian yang dapat diandalkan pengukurannya. Pengukuran merupakan proses penetapan nilai uang untuk mengakui dan memasukkan setiap pos dalam laporan keuangan Pemerintah Daerah. Pengukuran pos-pos dalam laporan keuangan Pemerintah Daerah menggunakan nilai perolehan historis. Aset dicatat sebesar pengeluaran Kas dan Setara Kas atau sebesar nilai wajar dari imbalan yang diberikan untuk memperoleh aset tersebut. Kewajiban dicatat sebesar jumlah yang diterima sebagai penukar dari kewajiban atau nilai sekarang dari jumlah kas yang diharapkan akan dibayarkan untuk menyelesaikan kewajiban tersebut.

Pengukuran pos-pos laporan keuangan menggunakan mata uang Rupiah. Transaksi yang menggunakan mata uang asing harus dikonversikan terlebih dahulu (menggunakan kurs tengah Bank Indonesia) dan dinyatakan dalam mata uang Rupiah.

**D. Penerapan Kebijakan Akuntansi Berkaitan Dengan Ketentuan yang Ada Dalam SAP pada Pemerintah Daerah**

Penyusunan dan penyajian Laporan Keuangan Pemerintah Kabupaten Maros TA 2021 disusun dengan mengacu kepada Standar Akuntansi Pemerintahan (SAP) yang telah ditetapkan dengan Peraturan Pemerintah Nomor 71 Tahun 2010 tentang Standar Akuntansi Pemerintahan dan Kebijakan Akuntansi yang digunakan dalam penyusunan Laporan Keuangan Kabupaten Maros TA 2021 adalah:



**a. Pendapatan**

Berdasarkan Peraturan Bupati Nomor 18 Tahun 2016 tentang Kebijakan Akuntansi Pemerintah Daerah, dikenal dua istilah pendapatan yaitu:

- 1) Pendapatan-LO adalah hak Pemerintah Kabupaten Maros yang diakui sebagai penambah ekuitas dalam periode TA yang bersangkutan dan tidak perlu dibayar kembali. Klasifikasi Pendapatan-LO:
  - a) Pendapatan Operasional yaitu Pendapatan Asli Daerah, Pendapatan Dana Perimbangan/Transfer dan Lain-Lain Pendapatan Daerah Yang Sah.
  - b) Pendapatan Non Operasional adalah pendapatan yang diperoleh dari kegiatan yang bukan merupakan kegiatan utama Pemerintah Daerah dan diterima secara tidak rutin tergantung dari timbulnya suatu transaksi.
  - c) Pendapatan Luar Biasa adalah pendapatan yang diperoleh karena kejadian atau transaksi yang bukan merupakan operasi biasa, tidak diharapkan sering atau rutin terjadi dan berada di luar kendali atau pengaruh entitas bersangkutan.

Pendapatan-LO diakui pada saat timbulnya hak atas pendapatan dan dilaksanakan berdasarkan azas bruto, yaitu dengan membukukan pendapatan bruto, dan tidak mencatat jumlah netonya (setelah dikompensasikan dengan pengeluaran).

- 2) Pendapatan-LRA adalah semua penerimaan Rekening Kas Umum Daerah yang menambah Saldo Anggaran Lebih dalam periode TA yang bersangkutan yang menjadi hak Pemerintah Kabupaten Maros dan tidak perlu dibayar kembali oleh Pemerintah Kabupaten Maros.

Pendapatan LRA diukur dan dicatat berdasarkan azas bruto yaitu dengan membukukan penerimaan bruto dan tidak mencatat jumlah netonya (setelah dikompensasikan dengan pengeluaran). Pendapatan LRA menggunakan basis kas sehingga pendapatan LRA diakui pada saat:

- a) diterima di rekening Kas Umum Daerah untuk seluruh transaksi BUD;
- b) diterima oleh Bendahara Penerimaan SKPD untuk seluruh transaksi SKPD.

Dengan memperhatikan sumber, sifat dan prosedur penerimaan pendapatan maka pengakuan pendapatan dapat diklasifikasikan kedalam beberapa cara:

- 1) Pengakuan pendapatan yang didahului dengan penetapan, dimana dalam penetapan tersebut terdapat jumlah uang yang harus diserahkan kepada Pemerintah Daerah. Pendapatan ini diakui pada pendapatan LO ketika dokumen penetapan tersebut telah disahkan. Pendapatan tersebut adalah Tuntutan Ganti Kerugian Daerah (TPTGR), Pendapatan Denda atas Keterlambatan Pelaksanaan Pekerjaan, Pendapatan Denda Pajak, Pendapatan Denda Retribusi, Pajak Bumi dan Bangunan, dan Pajak Air



PEMERINTAH KABUPATEN MAROS  
CATATAN ATAS LAPORAN KEUANGAN  
Untuk tahun yang berakhir pada tanggal 31 Desember 2021

---

- Tanah, sedangkan untuk pendapatan LRA diakui ketika pembayaran telah diterima.
- 2) Pengakuan pendapatan yang didahului dengan penghitungan sendiri oleh wajib pajak (*self assessment*) dan dilanjutkan dengan pembayaran oleh wajib pajak berdasarkan perhitungan sendiri tersebut, kemudian dilakukan pemeriksaan terhadap nilai pajak yang dibayar apakah sudah sesuai, kurang atau lebih bayar untuk dilakukan penetapan. Pendapatan ini diakui pada pendapatan LRA, ketika dokumen SPTPD diterbitkan dan atau kas masuk ke Rekening Kas Umum Daerah (bersamaan). Pendapatan tersebut adalah Pajak Hotel, Pajak Restoran, Pajak Hiburan, Pajak Penerangan Jalan, Pajak Mineral Bukan Logam dan Batuan, Pajak Perolehan Hak atas Tanah dan Bangunan. Pendapatan LRA diakui ketika wajib pajak melakukan pembayaran pajak. Apabila pada saat pemeriksaan ditemukan kurang bayar maka akan diterbitkan surat ketetapan kurang bayar yang akan dijadikan dasar pengakuan pendapatan LRA. Sedangkan apabila dalam pemeriksaan ditemukan lebih bayar pajak maka akan diterbitkan surat ketetapan lebih bayar yang akan dijadikan pengurang pendapatan LRA.
  - 3) Pengakuan pendapatan Dana Bagi Hasil dilakukan pada saat diterimanya kas di Rekening Kas Umum Daerah, baik pada Pendapatan-LO maupun Pendapatan-LRA.
  - 4) Pengakuan pendapatan DAU dilakukan pada saat diterimanya kas di Rekening Kas Umum Daerah, baik pada Pendapatan-LO maupun Pendapatan-LRA.
  - 5) Pengakuan pendapatan DAK dilakukan pada saat diterimanya kas di Rekening Kas Umum Daerah, baik pada Pendapatan-LO maupun Pendapatan-LRA.
  - 6) Pengakuan lain-lain pendapatan yang sah baik Hibah, Bantuan Sosial, Dana Darurat dan Pendapatan Lainnya, pengakuan dilakukan pada saat kas masuk ke Rekening Kas Umum Daerah, baik pada Pendapatan-LO maupun Pendapatan-LRA.
  - 7) Pengakuan Pendapatan Pajak Reklame yang pembayarannya dilakukan di muka oleh wajib pajak untuk memenuhi kewajiban selama beberapa periode ke depan dengan basis akrual dicatat sebagai pendapatan diterima dimuka. Pengakuan Pendapatan-LO dilakukan pada saat diakuinya pendapatan dengan cara mendebet akun "Pendapatan diterima dimuka" dan mengkredit "Pendapatan-LO". Sedangkan Pendapatan LRA diakui pada saat pembayaran diterima.
  - 8) Pengakuan pendapatan yang tidak perlu ada penetapan terlebih dahulu. Untuk pendapatan ini maka pengakuan pendapatan LO diakui ketika kas masuk ke Rekening Kas Umum Daerah. Pendapatan tersebut adalah Penerimaan Jasa Giro, Pendapatan Bunga Deposito, Dividen, Pendapatan dari pengembalian, Pendapatan atas penggunaan fasilitas sosial dan fasilitas umum, Pendapatan dari penyelenggaraan pendidikan dan pelatihan, pendapatan dari pemanfaatan hasil kekayaan daerah, dan pendapatan dari hasil eksekusi jaminan. Sedangkan pengakuan pendapatan LRA pada saat



PEMERINTAH KABUPATEN MAROS  
CATATAN ATAS LAPORAN KEUANGAN  
Untuk tahun yang berakhir pada tanggal 31 Desember 2021

---

pembayaran telah diterima oleh Pemerintah Daerah. Hal ini juga berlaku untuk pendapatan retribusi pelayanan kesehatan, retribusi pasar, retribusi terminal, dan retribusi lainnya.

**b. Beban dan Belanja**

Beban adalah penurunan manfaat ekonomi atau potensi jasa dalam periode pelaporan yang menurunkan ekuitas, dapat berupa pengeluaran atau konsumsi aset atau timbulnya kewajiban. Beban merupakan kewajiban Pemerintah Daerah yang diakui sebagai pengurang nilai kekayaan bersih.

Beban diakui pada saat:

- 1) Timbulnya kewajiban adalah saat terjadinya peralihan hak dari pihak lain ke Pemerintah Daerah tanpa diikuti keluarnya kas dari kas umum daerah.
- 2) Terjadinya konsumsi aset adalah saat pengeluaran kas kepada pihak lain yang tidak didahului timbulnya kewajiban dan/atau konsumsi aset non kas dalam kegiatan operasional Pemerintah Daerah.
- 3) Terjadinya penurunan manfaat ekonomi atau potensi jasa terjadi pada saat penurunan nilai aset sehubungan dengan penggunaan aset bersangkutan/berlalu waktu. Contohnya adalah penyusutan atau amortisasi.

Beban diklasifikasikan menurut klasifikasi ekonomi yang terdiri dari beban pegawai, beban barang, beban bunga, beban subsidi, beban hibah, beban bantuan sosial, beban penyusutan Aset Tetap/amortisasi, beban transfer dan beban tak terduga.

Beban diukur dan dicatat sebesar beban yang terjadi selama periode pelaporan.

Beban dinilai sebesar akumulasi beban yang terjadi selama 1 (satu) periode pelaporan dan disajikan pada laporan operasional sesuai dengan klasifikasi ekonomi (line item).

Sesuai dengan klasifikasi ekonomi, maka pengakuan beban diakui sebagai berikut:

Pada SKPKD:

- 1) Beban bunga diakui saat bunga tersebut jatuh tempo untuk dibayarkan, namun untuk keperluan pelaporan beban bunga diakui sampai dengan tanggal pelaporan walaupun saat jatuh tempo melewati tanggal pelaporan;
- 2) Beban subsidi diakui pada saat timbulnya kewajiban Pemerintah Daerah untuk memberikan subsidi;
- 3) Beban hibah diakui pada saat penyaluran belanja hibah;
- 4) Beban bantuan sosial diakui pada saat penyaluran belanja bantuan sosial;
- 5) Beban penyisihan piutang diakui pada saat akhir tahun; dan
- 6) Beban transfer diakui pada saat terbitnya SP2D atau pada saat timbulnya kewajiban Pemerintah Daerah yang didukung dengan dokumen yang dipersyaratkan dalam aturan pengelolaan keuangan daerah, juga terhadap





pendapatan yang harus dibagihasilkan tetapi sampai dengan akhir tahun belum direalisasikan.

Pada SKPD:

- 1) Beban pegawai yang pembayarannya menggunakan mekanisme LS diakui pada saat diterbitkan SP2D sedangkan beban pegawai yang pembayarannya menggunakan mekanisme UP/GU/TU diakui pada saat bukti pembayaran telah disahkan oleh pengguna anggaran;
- 2) Beban barang diakui pada saat bukti penerimaan barang atau Berita Acara Serah Terima Barang di tandatangani.

Belanja merupakan semua pengeluaran oleh Bendahara Umum Daerah yang mengurangi Saldo Anggaran Lebih dalam periode TA bersangkutan yang tidak akan diperoleh pembayarannya kembali oleh Pemerintah Daerah.

Belanja diklasifikasikan menurut klasifikasi ekonomi meliputi belanja pegawai, belanja barang, belanja modal, bunga, subsidi, hibah, bantuan sosial dan belanja tak terduga.

Belanja diakui pada saat:

- 1) Terjadinya pengeluaran dari Rekening Kas Umum Daerah untuk seluruh transaksi di SKPD dan SKPKD setelah dilakukan pengesahan definitif oleh fungsi BUD untuk masing-masing transaksi yang terjadi di SKPD dan SKPKD.
- 2) Pengeluaran melalui bendahara pengeluaran pengakuannya terjadi pada saat pertanggungjawaban atas pengeluaran tersebut disahkan oleh pengguna anggaran setelah diverifikasi oleh PPK-SKPD.
- 3) Khusus Badan Layanan Umum Daerah (BLUD), dana Bantuan Operasional Sekolah (BOS) dan Dana Desa pengakuannya terjadi pada saat pertanggungjawaban atas pengeluarannya telah disahkan oleh fungsi BUD.

Belanja diukur sebesar jumlah pengeluaran kas yang keluar dari Rekening Kas Umum Daerah dan/atau Rekening Bendahara Pengeluaran berdasarkan azas bruto.

Belanja dinilai sebesar nilai tercatat dan disajikan pada laporan realisasi anggaran berdasarkan klasifikasi ekonomi.

**c. Transfer**

Transfer adalah penerimaan atau pengeluaran uang oleh suatu entitas pelaporan dari/kepada entitas pelaporan lain, termasuk dana perimbangan dan danabagihasil.

Transfer diakui pada saat kas diterima di Rekening Kas Umum Daerah atau pada saat kas dikeluarkan dari Rekening Kas Umum Daerah, kecuali untuk Transfer Bagi Hasil Pajak Provinsi diakui pada saat ditetapkannya SK Gubernur tentang Penetapan Hak Bagi Hasil Pajak Kabupaten/Kota.



Selain Transfer Bagi Hasil Pajak Provinsi, transfer diukur dan dicatat berdasarkan jumlah uang yang diterima/dikeluarkan Rekening Kas Umum Daerah.

Transfer masuk dinilai berdasarkan azas bruto, yaitu dengan membukukan penerimaan bruto, dan tidak mencatat jumlah netonya (setelah dikompensasikan dengan pengeluaran), transfer keluar dinilai sebesar akumulasi transfer keluar yang terjadi selama satu periode pelaporan.

Transfer masuk dalam bentuk Hibah dalam mata uang asing diukur dan dicatat pada tanggal transaksi menggunakan kurs tengah bank sentral.

**d. Pembiayaan**

Pembiayaan adalah seluruh transaksi keuangan Pemerintah Kabupaten Maros baik penerimaan maupun pengeluaran yang perlu dibayar atau akan diterima, yang dalam penganggaran pemerintah Kabupaten Maros terutama dimaksudkan untuk menutup defisit atau memanfaatkan surplus anggaran.

Pembiayaan diakui pada saat kas diterima pada rekening Kas Umum Daerah dan pada saat dikeluarkan dari Kas Umum Daerah.

Pembiayaan dilaksanakan berdasarkan azas bruto. Pengukuran pembiayaan menggunakan mata uang rupiah berdasarkan nilai sekarang.

Pembiayaan diklasifikasi ke dalam 2 (dua) bagian yaitu:

- 1) Penerimaan pembiayaan adalah semua penerimaan Rekening Kas Umum Daerah antara lain berasal dari penerimaan pinjaman, penjualan obligasi pemerintah, hasil privatisasi perusahaan daerah, penerimaan kembali pinjaman yang diberikan kepada pihak ketiga, penjualan investasi permanen lainnya, dan pencairan dana cadangan. Penerimaan pembiayaan diakui pada saat diterima pada Rekening Kas Umum Daerah.
- 2) Pengeluaran pembiayaan adalah semua pengeluaran Rekening Kas Umum Daerah antara lain pemberian pinjaman kepada pihak ketiga, penyertaan modal Pemerintah Daerah, pembayaran kembali pokok pinjaman dalam periode TA tertentu, dan pembentukan dana cadangan. Pengeluaran pembiayaan diakui pada saat dikeluarkan dari Rekening Kas Umum Daerah.

**e. Kas dan Setara Kas**

Kas sebagai uang tunai dan saldo simpanan di bank yang setiap saat dapat digunakan untuk membiayai kegiatan Pemerintah Daerah yang sangat likuid yang siap dicairkan menjadi kas serta bebas dari risiko perubahan nilai yang signifikan.

Setara kas sebagai investasi jangka pendek yang sangat likuid yang siap dijabarkan menjadi kas serta bebas dari risiko perubahan nilai yang signifikan. Setara kas adalah investasi jangka pendek (mempunyai masa jatuh tempo kurang dari tiga bulan dari tanggal perolehannya) yang sangat likuid yang siap dicairkan menjadi kas serta bebas dari risiko perubahan nilai yang signifikan.



Kas diukur dan dicatat sebesar nilai nominal sebesar nilai rupiahnya. Apabila terdapat kas dalam bentuk valuta asing maka nilainya dikonversi terlebih dahulu menjadi rupiah dengan menggunakan kurs nilai tengah bank sentral.

Kas yang berasal dari pendapatan diakui pada saat Kas tersebut diterima di Rekening Kas Umum Daerah, atau Kas tersebut diterima di Bendahara Penerimaan, apabila Bendahara Penerimaan merupakan bagian dari BUD. Kas yang dikeluarkan untuk belanja diakui pada saat terjadi pengeluaran kas dari Rekening Kas Umum Daerah.

**f. Piutang**

Piutang adalah hak Pemerintah Kabupaten Maros untuk menerima pembayaran dari entitas lain termasuk wajib pajak/bayar atas kegiatan yang dilaksanakan oleh Pemerintah Daerah. Piutang merupakan manfaat masa depan yang diakui pada saat ini. Piutang diakui saat timbul klaim/hak untuk menagih uang atau manfaat ekonomi lainnya kepada entitas lain.

Piutang disajikan sebesar nilai yang belum dilunasi sampai dengan tanggal pelaporan. Piutang disajikan sebesar nilai bersih yang dapat direalisasikan (*net realizable value*) yaitu selisih antara nilai nominal piutang dengan penyisihan piutang.

Penyisihan piutang tak tertagih adalah taksiran nilai piutang yang kemungkinan tidak dapat diterima pembayarannya dimasa akan datang dari seseorang dan/atau korporasi dan/atau entitas lain. Nilai penyisihan piutang tak tertagih diterapkan setiap akhir periode anggaran sesuai perkembangan kualitas piutang. Penyisihan piutang tak tertagih dilakukan berdasarkan umur piutang.

Pemberhentian pengakuan piutang selain pelunasan juga dikenal dengan dua cara yaitu penghapusan tagihan (*write-off*) dan penghapusbukuan (*write down*).

Penetapan besaran penyisihan piutang tak tertagih berdasarkan Peraturan Bupati Maros Nomor 32 Tahun 2017 tentang Perubahan atas Peraturan Bupati Maros Nomor 21 Tahun 2016 tentang Penentuan Pembentukan Penyisihan Piutang Pemerintah Daerah Kabupaten Maros adalah:

- 1) Piutang dengan kualitas lancar sebesar 0,5% dari saldo piutang kualitas lancar;
- 2) Piutang dengan kualitas kurang lancar sebesar 10% dari saldo piutang kualitas kurang lancar;
- 3) Piutang dengan kualitas diragukan sebesar 50% dari saldo piutang kualitas diragukan; dan
- 4) Piutang dengan kualitas macet sebesar 100% dari saldo piutang kualitas macet.

**g. Persediaan**

Persediaan adalah aset lancar dalam bentuk barang, atau perlengkapan yang dimaksudkan untuk mendukung kegiatan operasional Pemerintah Kabupaten Maros, dan barang-barang yang dimaksudkan untuk dijual dan/atau diserahkan dalam rangka pelayanan kepada masyarakat.



PEMERINTAH KABUPATEN MAROS  
CATATAN ATAS LAPORAN KEUANGAN  
Untuk tahun yang berakhir pada tanggal 31 Desember 2021

Persediaan diakui pada saat potensi manfaat ekonomi masa depan diperoleh Pemerintah Daerah dan mempunyai nilai atau biaya yang dapat diukur dengan andal, dan pada saat diterima atau hak kepemilikannya dan/atau penguasaannya berpindah.

Persediaan disajikan sebesar biaya perolehan. Apabila persediaan diperoleh dengan pembelian, harga pokok produksi apabila persediaan diperoleh dengan memproduksi sendiri dan nilai wajar apabila persediaan diperoleh dengan cara lainnya seperti donasi.

Persediaan pada Pemerintah Kabupaten Maros menggunakan metode pencatatan secara periodik, dicatat pada akhir periode akuntansi berdasarkan hasil inventarisasi fisik (*stock opname*) sebesar harga perolehan terakhir.

#### h. Investasi

Investasi merupakan aset yang dimaksudkan untuk memperoleh manfaat ekonomis seperti bunga, dividen dan royalti, atau manfaat sosial, sehingga dapat meningkatkan kemampuan keuangan daerah dalam rangka pelayanan kepada masyarakat. Investasi merupakan instrumen yang dapat digunakan oleh Pemerintah Daerah untuk memanfaatkan surplus anggaran untuk memperoleh pendapatan dalam jangka panjang dan memanfaatkan dana yang belum digunakan untuk investasi jangka pendek dalam rangka manajemen kas.

Investasi berdasarkan jangka waktunya dikategorikan menjadi 2 (dua) yaitu:

- 1) Investasi jangka pendek merupakan investasi yang memiliki karakteristik dapat segera dicairkan dalam waktu 3 bulan sampai dengan 12 bulan;
- 2) Investasi jangka panjang merupakan investasi yang pencairannya memiliki jangka waktu lebih dari 12 bulan.

Penilaian investasi Pemerintah Daerah dilakukan dengan tiga metode yaitu:

- 1) Metode biaya (kepemilikan kurang dari 20%) dicatat sebesar biaya perolehan. Hasil dari investasi tersebut diakui sebesar bagian hasil yang diterima dan tidak mempengaruhi besarnya investasi pada badan usaha/badan hukum yang terkait.
- 2) Metode ekuitas (kepemilikan lebih dari 20%) dicatat sebesar biaya perolehan investasi awal dan ditambah atau dikurangi bagian laba atau rugi sebesar persentase kepemilikan Pemerintah Daerah setelah tanggal perolehan. Bagian laba yang diterima Pemerintah Daerah, tidak termasuk dividen yang di terima dalam bentuk saham, akan mengurangi nilai investasi Pemerintah Daerah dan tidak dilaporkan sebagai pendapatan. Penyesuaian terhadap nilai investasi juga diperlukan untuk mengubah porsi kepemilikan investasi Pemerintah Daerah, misalnya adanya perubahan yang timbul akibat pengaruh valuta asing serta Revaluasi Aset Tetap.
- 3) Metode nilai bersih yang dapat direalisasikan (kepemilikan bersifat non permanen) di catat sebesar nilai realisasi yang akan diperoleh di akhir masa investasi. Metode nilai bersih yang dapat direalisasikan digunakan terutama untuk kepemilikan yang akan dilepas/dijual dalam jangka waktu dekat.



i. Aset Tetap

Aset Tetap adalah aset berwujud yang mempunyai masa manfaat lebih dari 12 bulan, untuk digunakan atau dimaksudkan untuk digunakan dalam kegiatan Pemerintah Daerah atau dimanfaatkan oleh masyarakat umum. Aset Tetap terdiri dari:

- 1) Tanah ialah tanah yang diperoleh dengan maksud untuk dipakai dalam kegiatan operasional pemerintah dan dalam kondisi siap dipakai. Dalam hal tanah dimiliki pemerintah belum ada bukti kepemilikan yang sah, namun dikuasai dan atau digunakan oleh pemerintah maka tanah tersebut dicatat dan disajikan sebagai Aset Tetap tanah pada neraca pemerintah daerah serta diungkapkan secara memadai dalam CaLK.
- 2) Peralatan dan Mesin mencakup mesin-mesin dan kendaraan bermotor, alat elektronik, inventaris kantor, dan peralatan lainnya yang nilainya signifikan dan masa manfaatnya lebih dari 12 bulan dan dalam kondisi siap pakai.
- 3) Gedung dan Bangunan mencakup seluruh gedung dan bangunan yang diperoleh dengan maksud untuk dipakai dalam kegiatan operasional pemerintah dan dalam kondisi siap dipakai.
- 4) Jalan, Irigasi, dan Jaringan mencakup jalan, irigasi, dan jaringan yang dibangun oleh Pemerintah Daerah serta dimiliki dan/atau dikuasai oleh Pemerintah Daerah dan dalam kondisi siap dipakai.
- 5) Aset Tetap Lainnya mencakup Aset Tetap yang tidak dapat dikelompokkan ke dalam kelompok Aset Tetap di atas, yang diperoleh dan dimanfaatkan untuk kegiatan operasional Pemerintah Daerah dan dalam kondisi siap dipakai.
- 6) Konstruksi Dalam Pengerjaan mencakup Aset Tetap yang sedang dalam proses pembangunan.

Aset Tetap diakui pada saat potensi manfaat ekonomi masa depan diperoleh dan nilainya dapat diukur dengan handal. Pengakuan Aset Tetap sangat handal bila Aset Tetap telah diterima atau diserahkan hak kepemilikannya dan atau pada saat penguasaannya berpindah.

Pengakuan Aset Tetap harus dipenuhi kriteria sebagai berikut:

- 1) berwujud;
- 2) mempunyai masa manfaat lebih dari 12 bulan;
- 3) biaya perolehan aset dapat diukur secara andal;
- 4) tidak dimaksudkan untuk dipindahtangankan (dijual atau dihibahkan) dalam operasi normal entitas;
- 5) diperoleh atau dibangun dengan maksud untuk digunakan dalam rangka menunjang tugas pokok dan fungsi SKPD atau dimanfaatkan oleh SKPD pengguna; dan
- 6) nilai rupiah pembelian barang material atau pengeluaran untuk pembelian barang tersebut memenuhi batasan minimal kapitalisasi Aset Tetap yang telah ditetapkan.



PEMERINTAH KABUPATEN MAROS  
CATATAN ATAS LAPORAN KEUANGAN  
Untuk tahun yang berakhir pada tanggal 31 Desember 2021

---

Pengeluaran belanja barang yang tidak memenuhi kriteria Aset Tetap di atas akan diperlakukan sebagai persediaan/aset lainnya.

Aset Tetap yang tidak digunakan untuk keperluan operasional Pemerintah Daerah tidak memenuhi definisi Aset Tetap dan harus disajikan di pos aset lainnya sesuai dengan nilai tercatatnya.

Aset Tetap dinilai dengan biaya perolehan. Apabila penilaian Aset Tetap dengan menggunakan biaya perolehan tidak memungkinkan maka nilai Aset Tetap didasarkan pada nilai wajar pada saat perolehan.

Biaya perolehan Aset Tetap yang dibangun dengan cara swakelola meliputi biaya langsung untuk tenaga kerja, bahan baku, dan biaya tidak langsung termasuk biaya perencanaan dan pengawasan, perlengkapan, tenagalistrik, sewa peralatan, dan semua biaya lainnya yang terjadi berkenaan dengan pembangunan Aset Tetap tersebut.

Bila Aset Tetap diperoleh dengan tanpa nilai, biaya aset tersebut dinilai berdasarkan nilai wajar oleh tim penilai.

Nilai satuan minimum kapitalisasi Aset Tetap, masa manfaat Aset Tetap dan penambahan masa manfaat Aset Tetap akibat perbaikan terhadap Aset Tetap dapat dilihat pada Peraturan Bupati Nomor 18 Tahun 2016 tentang Kebijakan Akuntansi dan Peraturan Bupati Maros Nomor 22 Tahun 2016 tentang Pedoman Batas Minimal Kapitalisasi Sebagai Dasar Pembebanan Belanja Modal Pemerintah Kabupaten Maros.

Aset Tetap disajikan berdasarkan biaya perolehan Aset Tetap tersebut dikurangi akumulasi penyusutan.

Penyusutan adalah alokasi yang sistematis atas nilai suatu Aset Tetap yang dapat disusutkan (*depreciable assets*) selama masa manfaat aset yang bersangkutan. Metode penyusutan dipergunakan adalah Metode Garis Lurus (*straight line method*) tanpa nilai sisa. Waktu yang akan digunakan dalam perhitungan penyusutan aset yang diperoleh menggunakan pendekatan Bulanan yaitu penyusutan dihitung bulanan. Selain tanah, konstruksi dalam pengerjaan dan aset lainnya berupa hewan, tanaman dan buku perpustakaan, seluruh Aset Tetap disusutkan.

Pelepasan Aset Tetap lazim disebut sebagai pemindahtanganan dapat dilakukan dengan cara:

- 1) dijual; dikeluarkan dari neraca pada saat diterbitkan risalah lelang atau dokumen penjualan sesuai dengan ketentuan perundang-undangan.
- 2) dipertukarkan; dikeluarkan dari neraca pada saat diterbitkan risalah lelang atau dokumen pertukaran sesuai dengan ketentuan perundang-undangan.
- 3) dihibahkan; dikeluarkan dari neraca pada saat telah diterbitkan berita acara serah terima hibah oleh entitas sebagai tindak lanjut persetujuan hibah.
- 4) dijadikan penyertaan modal negara/daerah; dikeluarkan dari neraca pada saat diterbitkan penetapan penyertaan modal negara/daerah.



Aset Tetap hilang harus dikeluarkan dari neraca setelah diterbitkannya penetapan oleh pimpinan entitas yang bersangkutan berdasarkan keterangan dari pihak yang berwenang sesuai dengan ketentuan perundang-undangan. Aset Tetap hilang dikeluarkan dari neraca sebesar nilai buku dan entitas melakukan reklasifikasi Aset Tetap hilang menjadi aset lainnya (Aset Tetap hilang yang masih dalam proses tuntutan ganti rugi). Apabila terdapat tuntutan ganti rugi kepada perorangan tertentu, maka aset lainnya tersebut direklasifikasi menjadi piutang tuntutan ganti rugi.

**j. Dana Cadangan**

Dana cadangan adalah dana yang disisihkan untuk menampung kebutuhan yang memerlukan dana relatif besar yang tidak dapat dipenuhi dalam satu TA. Pembentukan dana cadangan harus ditetapkan dalam peraturan daerah yang didalamnya mencakup:

- 1) Penetapan tujuan pembentukan dana cadangan;
- 2) Program dan kegiatan yang akan dibiayai dari dana cadangan;
- 3) Besaran dan rincian Tahunan dana cadangan yang harus dianggarkan dan ditransfer ke rekening dana cadangan dalam bentuk rekening tersendiri;
- 4) Sumber dana cadangan; dan
- 5) Tahuu Anggaran pelaksanaan dana cadangan.

Pembentukan dana cadangan dianggarkan dalam pengeluaran pembiayaan, sedangkan pencairannya dianggarkan pada penerimaan pembiayaan dan penggunaannya dianggarkan dalam program kegiatan yang sudah tercantum di dalam peraturan daerah. Dana Cadangan diakui saat terjadi pemindahan dana dari Rekening Kas Daerah ke Rekening Dana Cadangan. Pencairan dana cadangan diukur sebesar nilai nominal.

**k. Aset Lainnya**

Aset Lainnya adalah Aset Pemerintah Daerah selain Aset Lancar, investasi jangka panjang, Aset Tetap dan Dana Cadangan. Termasuk dalam aset lainnya yaitu:

- 1) Tagihan Penjualan Angsuran (TPA), menggambarkan jumlah yang dapat diterima dari penjualan aset pemerintah secara angsuran kepada pegawai pemerintah yang dinilai sebesar nilai nominal dari kontrak/berita acara penjualan aset yang bersangkutan setelah dikurangi dengan angsuran yang telah dibayar oleh pegawai ke kas negara atau daftar saldo tagihan penjualan angsuran.
- 2) Tagihan Tuntutan Perbendaharaan (TP), Tagihan Tuntutan Ganti Rugi (TGR) sejumlah uang atau barang yang dapat dinilai dengan uang yang harus dikembalikan kepada negara/daerah oleh seseorang atau badan yang telah melakukan perbuatan melawan hukum baik sengaja maupun lalai. Tuntutan Ganti Rugi ini diakui ketika putusan tentang kasus TGR terbit yaitu berupa Surat Keputusan Pembebanan Penggantian Kerugian (SKP2K) dan dinilai



PEMERINTAH KABUPATEN MAROS  
CATATAN ATAS LAPORAN KEUANGAN  
Untuk tahun yang berakhir pada tanggal 31 Desember 2021

sebesar nilai nominal dalam SKP2K dengan dokumen pendukung berupa Surat Keterangan Tanggung Jawab Mutlak (SKTJM).

- 3) Kemitraan dengan Pihak Ketiga, merupakan perjanjian antara dua pihak atau lebih yang mempunyai komitmen untuk melaksanakan kegiatan yang dikendalikan bersama dengan menggunakan aset dan/atau hak usaha yang dimiliki. Bentuk Kemitraan dengan Pihak Ketiga dapat berupa sewa, Kerja Sama Pemanfaatan (KSP), Bangun Guna Serah (BGS) dan Bangun Serah Guna (BSG).
- 4) Aset Tak Berwujud (ATB) adalah aset non-moneter yang tidak mempunyai wujud fisik dan merupakan salah satu jenis aset yang dimiliki oleh Pemerintah Daerah. Aset Tak Berwujud diukur dengan harga perolehan. Aset Tak Berwujud terdiri atas Goodwill, Hak Paten atau Hak Cipta, Royalti, Software, Lisensi serta Hasil Kajian atau penelitian yang memberikan manfaat jangka panjang.
- 5) Aset Lain - Lain, Aset Tetap yang dimaksudkan untuk dihentikan dari penggunaan aktif Pemerintah Daerah, direklasifikasi ke dalam aset lain-lain menurut nilai tercatat/nilai bukunya.

**I. Kewajiban**

Kewajiban adalah utang yang timbul dari peristiwa masa lalu yang penyelesaiannya mengakibatkan aliran keluar sumber daya ekonomi Pemerintah Kabupaten Maros. Kewajiban dikategorikan berdasarkan waktu jatuh tempo penyelesaiannya yaitu:

- 1) Kewajiban Jangka Pendek merupakan kewajiban yang diharapkan dibayar dalam waktu paling lama 12 bulan setelah tanggal pelaporan. Kewajiban jangka pendek antara lain utang transfer Pemerintah Daerah, utang kepada pegawai, utang bunga, utang jangka pendek kepada pihak ketiga, utang Perhitungan Pihak Ketiga (PFK) dan bagian lancar utang jangka panjang.
- 2) Kewajiban Jangka Panjang merupakan kewajiban yang diharapkan dibayar dalam waktu lebih dari 12 bulan setelah tanggal pelaporan. Selain itu, kewajiban yang akan dibayar dalam waktu 12 bulan dapat diklasifikasikan sebagai kewajiban jangka panjang jika:
  - a) jangka waktu aslinya adalah untuk periode lebih dari 12 bulan;
  - b) entitas bermaksud untuk mendanai kembali (*refinance*) kewajiban tersebut atas dasar jangka panjang; dan
  - c) maksud tersebut didukung dengan adanya suatu perjanjian pendanaan kembali (*refinancing*), atau adanya penjadwalan kembali terhadap pembayaran, yang diselesaikan sebelum pelaporan keuangan disetujui.

Kewajiban diakui pada saat kewajiban untuk mengeluarkan sumber daya ekonomi di masa depan timbul. Kewajiban Pemerintah Daerah dicatat sebesar nilai nominalnya. Apabila kewajiban tersebut dalam bentuk mata uang asing, maka dijabarkan dan dinyatakan dalam mata uang rupiah menggunakan kurs tengah bank sentral pada tanggal necara.





**m. Ekuitas**

Ekuitas adalah kekayaan bersih Pemerintah Kabupaten Maros yang merupakan selisih antara aset dan kewajiban pada tanggal pelaporan. Saldo ekuitas di neraca berasal dari saldo akhir ekuitas pada Laporan Perubahan Ekuitas. Pengakuan dan pengukuran atas ekuitas tergantung pada pengakuan aset dan kewajiban.



**BAB V**  
**PENJELASAN POS-POS LAPORAN KEUANGAN**

**A. LAPORAN REALISASI ANGGARAN**

Komponen yang dicakup dalam laporan realisasi anggaran adalah: Pendapatan, Belanja, Transfer, dan Pembiayaan. Ringkasan Realisasi Anggaran Pendapatan dan Belanja Daerah (APBD) Tahun 2021 Pemerintah Kabupaten Maros secara garis besar adalah sebagai berikut:

**Tabel 5.1.1**  
**Ringkasan APBD TA 2021**

(dalam rupiah)

No	Uraian	Tahun 2021			Tahun 2020
		Anggaran	Realisasi	%	Realisasi
1)	<b>Pendapatan dan Belanja</b>				
	a) Pendapatan	1.449.473.299.517,00	1.369.279.268.964,39	94,47	1.381.411.565.488,04
	b) Belanja	1.331.085.582.694,90	1.213.965.604.135,70	91,16	1.308.863.107.049,03
	c) Transfer	156.673.155.700,00	156.342.094.034,00	99,79	156.813.882.252,00
	1) Surplus (Defisit) anggaran: a)-b)-c)	(38.285.438.877,90)	(428.429.205,31)	1,12	(84.265.423.812,99)
2)	<b>Pembiayaan</b>				
	a) Penerimaan Daerah	40.285.438.877,90	40.285.438.877,90	100,00	124.550.862.690,89
	b) Pengeluaran Daerah	2.000.000.000,00	-	-	-
	2) Pembiayaan Netto: a)-b)	38.285.438.877,90	40.285.438.877,90	105,22	124.550.862.690,89
3)	<b>Sisa Lebih Pembiayaan Anggaran: 1)+2)</b>	0,00	39.857.009.672,59	-	40.285.438.877,90

Dari data diatas menunjukkan bahwa pelaksanaan APBD Pemerintah Kabupaten Maros Tahun Anggaran 2021 berjalan dengan baik dan lancar meski mengalami penurunan. Hal tersebut terlihat dari adanya defisit sebesar Rp428.429.205,31 dan pembiayaan neto sebesar Rp40.285.438.877,90, sehingga Sisa Lebih Perhitungan Anggaran (SiLPA) tahun 2021 sebesar Rp39.857.009.672,59.

Uraian lebih lanjut mengenai masing-masing komponen realisasi APBD Pemerintah Kabupaten Maros Tahun Anggaran 2021 dan perbandingannya dengan Tahun 2020 dapat dijelaskan sebagai berikut:

**1. PENDAPATAN DAERAH**

Uraian	Tahun 2021			Tahun 2020
	Anggaran	Realisasi	%	Realisasi
Pendapatan Daerah	1.449.473.299.517,00	1.369.279.268.964,39	94,47	1.381.411.565.488,04



PEMERINTAH KABUPATEN MAROS  
CATATAN ATAS LAPORAN KEUANGAN  
Untuk tahun yang berakhir pada tanggal 31 Desember 2021

Pendapatan adalah semua penerimaan kas daerah yang menambah ekuitas dana dalam periode tahun anggaran bersangkutan yang menjadi hak pemerintah daerah dan tidak perlu dibayar kembali oleh pemerintah daerah. Pendapatan terdiri atas: Pendapatan Asli Daerah, Pendapatan Transfer, dan Lain-lain Pendapatan Yang Sah.

Rincian Realisasi Pendapatan Daerah dari tanggal 1 Januari sampai dengan 31 Desember 2021 adalah sebagai berikut:

Tabel 5.1.2  
Pendapatan Daerah

(dalam rupiah)

Pendapatan Daerah	Tahun 2021			Tahun 2020
	Anggaran	Realisasi	%	Realisasi
a. Pendapatan Asli Daerah	303.957.119.011,00	221.489.706.931,39	72,87	219.096.914.071,44
b. Pendapatan Transfer	1.097.523.473.000,00	1.089.739.719.937,00	99,29	1.113.064.645.262,53
c. Lain-lain Pendapatan Daerah yang Sah	47.992.707.506,00	58.049.842.096,00	120,96	49.250.006.154,07
<b>Jumlah</b>	<b>1.449.473.299.517,00</b>	<b>1.369.279.268.964,39</b>	<b>94,47</b>	<b>1.381.411.565.488,04</b>

Realisasi Pendapatan Daerah Pemerintah Kabupaten Maros Tahun Anggaran 2021 secara keseluruhan tidak mencapai target yang telah ditetapkan dan mengalami penurunan bila dibandingkan dengan realisasi Tahun 2020. Hal ini ditunjukkan dari pendapatan yang dianggarkan sebesar Rp1.449.473.299.517,00 realisasinya hanya mencapai Rp1.369.279.268.964,39 atau 94,47% yang berarti menurun sebesar Rp12.132.296.523,65 atau berkurang 0,88% terhadap realisasi pendapatan Tahun Anggaran 2020 yaitu sebesar Rp1.381.411.565.488,04. Pendapatan Asli Daerah dan Pendapatan Transfer realisasinya tidak mencapai target anggaran yang ditetapkan masing-masing sebesar 72,87% dan 99,29%. Sedangkan Lain-Lain Pendapatan Daerah Yang Sah yang realisasinya melebihi 120,96% dari target anggaran yang ditetapkan.

Uraian masing-masing komponen Pendapatan Daerah dapat dijelaskan sebagai berikut:

a. **Pendapatan Asli Daerah (PAD)**

Uraian	Tahun 2021			Tahun 2020
	Anggaran	Realisasi	%	Realisasi
Pendapatan Asli Daerah	303.957.119.011,00	221.489.706.931,39	72,87	219.096.914.071,44

Pendapatan Asli Daerah (PAD) adalah pendapatan yang diperoleh Daerah yang dipungut berdasarkan Peraturan Daerah sesuai dengan peraturan perundang-undangan yang diakui sebagai penambah nilai kekayaan bersih dalam periode anggaran tertentu dan mencerminkan kemandirian daerah.

Rincian Realisasi Pendapatan Asli Daerah dari tanggal 1 Januari sampai dengan 31 Desember 2021 adalah sebagai berikut:



PEMERINTAH KABUPATEN MAROS  
CATATAN ATAS LAPORAN KEUANGAN  
Untuk tahun yang berakhir pada tanggal 31 Desember 2021

Tabel 5.1.3  
Pendapatan Asli Daerah

(dalam rupiah)

Pendapatan Asli Daerah		Tahun 2021			Tahun 2020
		Anggaran	Realisasi	%	Realisasi
1)	Pendapatan Pajak Daerah	164.630.000.000,00	125.378.606.166,00	76,16	110.723.082.095,00
2)	Pendapatan Retribusi Daerah	70.155.000.000,00	13.367.279.735,67	19,05	15.239.082.951,97
3)	Pendapatan Hasil Kekayaan Daerah yang Dipisahkan	11.033.936.654,00	11.969.088.837,80	108,48	11.911.500.816,00
4)	Lain-lain Pendapatan Asli Daerah yang Sah	58.138.182.357,00	70.774.732.191,92	121,74	81.223.248.206,47
	<b>Jumlah</b>	<b>303.957.119.011,00</b>	<b>221.489.706.931,39</b>	<b>72,87</b>	<b>219.096.914.071,44</b>

Realisasi Pendapatan Asli Daerah Pemerintah Kabupaten Maros Tahun Anggaran 2021 secara keseluruhan kurang dari target yang telah ditetapkan dan naik bila dibanding realisasi Tahun 2020. Realisasi Pendapatan Asli Daerah Tahun 2021 yang dianggarkan sebesar Rp303.957.119.011,00 realisasinya mencapai Rp221.489.706.931,39 atau 72,87% mengalami kenaikan sebesar Rp2.392.792.859,95 atau 1,09% terhadap realisasi Pendapatan Asli Daerah Tahun Anggaran 2020 yaitu sebesar Rp219.096.914.071,44.

Uraian masing-masing komponen Pendapatan Asli Daerah dapat dijelaskan sebagai berikut:

1) Pendapatan Pajak Daerah

Uraian	Tahun 2021			Tahun 2020
	Anggaran	Realisasi	%	Realisasi
Pendapatan				
Pajak Daerah	164.630.000.000,00	125.378.606.166,00	76,16	110.723.082.095,00

Pendapatan Pajak Daerah adalah pendapatan yang diperoleh daerah dari pemungutan pajak. Rincian Realisasi Pendapatan Pajak Daerah dari tanggal 1 Januari sampai dengan 31 Desember 2021 adalah sebagai berikut:

Tabel 5.1.4  
Pendapatan Pajak Daerah

(dalam rupiah)

Pendapatan Pajak Daerah		Tahun 2021			Tahun 2020
		Anggaran	Realisasi	%	Realisasi
a)	Pajak Hotel	2.000.000.000,00	2.520.730.035,00	126,04	2.025.210.911,00
b)	Pajak Restoran	10.000.000.000,00	9.684.527.312,00	96,85	9.825.435.731,00
c)	Pajak Hiburan	500.000.000,00	749.696.315,00	149,94	151.655.925,00
d)	Pajak Reklame	1.100.000.000,00	977.876.839,00	88,90	899.333.821,00



PEMERINTAH KABUPATEN MAROS  
CATATAN ATAS LAPORAN KEUANGAN  
Untuk tahun yang berakhir pada tanggal 31 Desember 2021

Pendapatan Pajak Daerah		Tahun 2021			Tahun 2020
		Anggaran	Realisasi	%	Realisasi
e)	Pajak Penerangan Jalan	32.000.000.000,00	28.920.777.130,00	90,38	30.030.054.766,00
f)	Pajak Parkir	15.000.000.000,00	7.112.813.400,00	47,42	6.210.598.650,00
g)	Pajak Air Tanah	500.000.000,00	682.678.780,00	136,54	532.315.120,00
h)	Pajak Sarang Burung Walet	30.000.000,00	8.200.000,00	27,33	8.900.000,00
i)	Pajak Mineral Bukan Logam dan Batuan	33.000.000.000,00	8.692.600.103,00	26,34	2.399.027.210,00
j)	Pajak Bumi dan Bangunan Pedesaan dan Perkotaan	29.500.000.000,00	24.786.413.821,00	84,02	24.340.661.910,00
k)	Bea Perolehan Hak Atas Tanah dan Bangunan (BPHTB)	41.000.000.000,00	41.242.292.431,00	100,59	34.299.888.051,00
Jumlah		164.630.000.000,00	125.378.606.166,00	76,16	110.723.082.095,00

Realisasi Pendapatan Pajak Daerah Pemerintah Kabupaten Maros Tahun Anggaran 2021 secara keseluruhan kurang dari target yang telah ditetapkan dan naik bila dibandingkan dengan realisasi Tahun 2020. Hal ini ditunjukkan dari pendapatan Pajak Daerah yang dianggarkan sebesar Rp164.630.000.000,00 realisasinya mencapai Rp125.378.606.166,00 atau 76,16% naik sebesar Rp14.655.524.071,00 atau 13,24% terhadap realisasi Pendapatan Pajak Daerah Tahun Anggaran 2020 yaitu sebesar Rp110.723.082.095,00.

Kenaikan Pajak Daerah disebabkan antara lain realisasi Pajak Mineral Bukan Logam dan Batuan pada tahun anggaran 2021 mengalami kenaikan sebesar Rp6.293.572.893,00 atau 262,34% dari realisasi tahun 2020.

Pendapatan Bea Perolehan Hak atas Tanah dan Bangunan (BPHTB) memberikan kontribusi terbesar dalam pencapaian realisasi Pajak Daerah, sebesar Rp41.242.292.431,00 atau 32,89% dari total realisasi Pajak Daerah Tahun Anggaran 2021, disusul oleh Pendapatan Pajak Penerangan Jalan sebesar Rp28.920.777.130,00 atau 23,07% dari total realisasi Pajak Daerah Tahun Anggaran 2021. Sedangkan PBB sebesar Rp24.786.413.821,00 atau 19,77% dari total realisasi Pajak Daerah Tahun Anggaran 2021.



PEMERINTAH KABUPATEN MAROS  
CATATAN ATAS LAPORAN KEUANGAN  
Untuk tahun yang berakhir pada tanggal 31 Desember 2021

2) Pendapatan Retribusi Daerah

Uraian	Tahun 2021			Tahun 2020
	Anggaran	Realisasi	%	Realisasi
Pendapatan				
Retribusi Daerah	70.155.000.000,00	13.367.279.735,67	19,05	15.239.082.951,97

Pendapatan Retribusi Daerah adalah pendapatan yang diperoleh daerah dari pemungutan retribusi. Rincian realisasi Pendapatan Retribusi Daerah dari tanggal 1 Januari sampai dengan 31 Desember 2021 adalah sebagai berikut:

Tabel 5.1.5  
Pendapatan Retribusi Daerah

(dalam rupiah)

Pendapatan Retribusi Daerah	Tahun 2021			Tahun 2020
	Anggaran	Realisasi	%	Realisasi
a) Retribusi Jasa Umum	52.250.000.000,00	3.533.546.171,00	6,76	4.095.306.656,00
(1) Retribusi Pelayanan Kesehatan	48.050.000.000,00	79.325.000,00	0,17	634.918.501,00
(2) Retribusi Pelayanan Parkir di Tepi Jalan Umum	600.000.000,00	500.076.000,00	83,35	122.300.000,00
(3) Retribusi Pelayanan Pasar	3.100.000.000,00	2.550.765.171,00	82,28	2.984.508.155,00
(4) Retribusi Pengendalian Menara Telekomunikasi	500.000.000,00	403.380.000,00	80,68	353.580.000,00
b) Retribusi Jasa Usaha	9.905.000.000,00	5.107.813.000,00	51,57	5.698.364.000,00
(1) Retribusi Pemakaian Kekayaan Daerah	-	-	-	159.490.000,00
(2) Retribusi Tempat Pelelangan	200.000.000,00	129.641.000,00	64,82	136.891.000,00
(3) Retribusi Tempat Khusus Parkir	700.000.000,00	391.079.000,00	55,87	512.894.000,00
(4) Retribusi Tempat Penginapan/ Pesangrahan/ Villa	400.000.000,00	17.200.000,00	4,30	51.500.000,00
(5) Retribusi Rumah Potong Hewan	255.000.000,00	258.045.000,00	101,19	260.250.000,00
(6) Retribusi Tempat Rekreasi dan Olah raga	8.350.000.000,00	4.311.848.000,00	51,64	4.577.339.000,00



PEMERINTAH KABUPATEN MAROS  
CATATAN ATAS LAPORAN KEUANGAN  
Untuk tahun yang berakhir pada tanggal 31 Desember 2021

Pendapatan Retribusi Daerah		Tahun 2021			Tahun 2020
		Anggaran	Realisasi	%	Realisasi
c)	Retribusi Perizinan Tertentu	8.000.000.000,00	4.725.920.564,67	59,07	5.445.412.295,97
(1)	Retribusi Izin Mendirikan Bangunan	8.000.000.000,00	4.725.920.564,67	59,07	5.440.277.295,97
(2)	Retribusi Izin Trayek	-	-	-	5.135.000,00
	Jumlah	70.155.000.000,00	13.367.279.735,67	19,05	15.239.082.951,97

Realisasi Pendapatan Retribusi Daerah Pemerintah Kabupaten Maros Tahun Anggaran 2021 secara keseluruhan tidak mencapai target yang telah ditetapkan dan menurun cukup signifikan bila dibandingkan realisasi tahun 2020. Retribusi Daerah dianggarkan sebesar Rp70.155.000.000,00 realisasinya sebesar Rp13.367.279.735,67 atau 19,05% menurun sebesar Rp1.871.803.216,30 atau 12,28% terhadap realisasi Pendapatan Retribusi Daerah Tahun Anggaran 2020 yaitu sebesar Rp15.239.082.951,97. Retribusi Izin Mendirikan Bangunan memberikan kontribusi terbesar dalam pencapaian Retribusi Daerah, sebesar Rp4.725.920.564,67 atau 35,35% dari total realisasi Retribusi Daerah Tahun Anggaran 2021. Sedangkan Retribusi Tempat Rekreasi dan Olah Raga sebesar Rp4.311.848.000,00 atau 35,35% dari total realisasi Retribusi Daerah Tahun Anggaran 2021.

Rincian realisasi Pendapatan Retribusi per OPD dari tanggal 1 Januari sampai dengan 31 Desember 2021 adalah sebagai berikut

Tabel 5.1.6  
Pendapatan Retribusi per OPD

(dalam rupiah)

Pendapatan Retribusi Daerah		Tahun 2021			Tahun 2020
		Anggaran	Realisasi	%	Realisasi
1	Dinas Kesehatan	48.250.000.000,00	79.325.000,00	0,16	694.208.501,00
2	Dinas Pekerjaan Umum Dan Penataan Ruang	-	87.000.000,00	-	100.200.000,00
3	Dinas Perhubungan	200.000.000,00	158.204.000,00	79,10	122.300.000,00
4	Dinas Koperasi, UKM dan Perdagangan	3.300.000.000,00	2.699.265.171,00	81,80	2.979.486.655,00
5	Dinas Penanaman Modal Dan Pelayanan Terpadu Satu Pintu	8.500.000.000,00	5.129.300.564,67	60,34	5.798.992.295,97
6	Dinas Kebudayaan dan Pariwisata	9.050.000.000,00	4.484.627.000,00	49,55	4.787.522.000,00
7	Dinas Perikanan	600.000.000,00	471.513.000,00	78,59	491.102.000,00
8	Dinas Pertanian Dan Ketahanan Pangan Daerah	255.000.000,00	258.045.000,00	101,19	260.250.000,00
9	Badan Pengelolaan Keuangan dan Pendapatan Daerah	-	-	-	5.021.500,00
	Jumlah	70.155.000.000,00	13.367.279.735,67	19,05	15.239.082.951,97



PEMERINTAH KABUPATEN MAROS  
CATATAN ATAS LAPORAN KEUANGAN  
Untuk tahun yang berakhir pada tanggal 31 Desember 2021

3) Pendapatan Hasil Pengelolaan Kekayaan Daerah yang Dipisahkan

Uraian	Tahun 2021			Tahun 2020
	Anggaran	Realisasi	%	Realisasi
Pendapatan Hasil Kekayaan Daerah yang Dipisahkan	11.033.936.654,00	11.969.088.837,80	108,48	11.911.500.818,00

Pendapatan Hasil Pengelolaan Kekayaan Daerah yang Dipisahkan adalah pendapatan yang diperoleh daerah dari bagian laba BUMD atas Penyertaan Modal pada BUMD.

Realisasi Pendapatan Hasil Kekayaan Daerah yang Dipisahkan dari tanggal 1 Januari sampai dengan 31 Desember 2021 terdiri dari Bagian Laba Penyertaan Modal Perusahaan Milik Daerah/BUMD dengan rincian sebagai berikut:

Tabel 5.1.7

Pendapatan Hasil Kekayaan Daerah yang Dipisahkan

(dalam rupiah)

Pendapatan Hasil Kekayaan Daerah yang Dipisahkan		Tahun 2021			Tahun 2020
		Anggaran	Realisasi	%	Realisasi
a)	Bagian Laba atas Penyertaan Modal pada Perusahaan Milik Daerah/BUMD	11.033.936.654,00	11.969.088.837,80	108,48	11.911.500.818,00
(1)	PT Bank Sulselbar	11.033.936.654,00	11.292.253.949,00	102,34	11.911.500.818,00
(2)	PDAM Tirta Bantimurung	-	676.834.888,80	-	-
	Jumlah	11.033.936.654,00	11.969.088.837,80	108,48	11.911.500.818,00

Realisasi Pendapatan Hasil Kekayaan Daerah yang Dipisahkan Pemerintah Kabupaten Maros Tahun Anggaran 2021 secara keseluruhan melebihi target yang telah ditetapkan dan mengalami kenaikan bila dibanding realisasi Tahun 2020. Hal ini ditunjukkan dari Pendapatan Hasil Kekayaan Daerah yang Dipisahkan dianggarkan sebesar Rp11.033.936.654,00 realisasinya mencapai Rp11.969.088.837,80 atau 108,48%.

PT Bank Sulselbar memberikan kontribusi terbesar dalam pencapaian realisasi Pendapatan Hasil Kekayaan Daerah yang Dipisahkan, sebesar Rp11.292.253.949,00 atau 94,35% dari total





PEMERINTAH KABUPATEN MAROS  
CATATAN ATAS LAPORAN KEUANGAN  
Untuk tahun yang berakhir pada tanggal 31 Desember 2021

realisasi Pendapatan Hasil Kekayaan Daerah yang Dipisahkan Tahun Anggaran 2021.

4) Lain-lain Pendapatan Asli Daerah yang Sah

Uraian	Tahun 2021			Tahun 2020
	Anggaran	Realisasi	%	Realisasi
Lain-lain Pendapatan Asli Daerah yang Sah	58.138.162.357,00	70.774.732.191,92	121,74	81.223.248.206,47

Lain-lain PAD yang Sah merupakan penerimaan dari Pendapatan Asli Daerah yang tidak masuk dalam kelompok Pajak Daerah ataupun Retribusi Daerah.

Rincian realisasi Lain-lain Pendapatan Asli Daerah yang Sah dari tanggal 1 Januari sampai dengan 31 Desember 2021 adalah sebagai berikut:

Tabel 5.1.8  
Lain-lain Pendapatan Asli Daerah yang Sah

(dalam rupiah)

Lain-lain Pendapatan Asli Daerah yang Sah		Tahun 2021			Tahun 2020
		Anggaran	Realisasi	%	Realisasi
a)	Hasil Penjualan BMD yang Tidak Dipisahkan	550.000.000,00	187.238.600,00	34,04	-
b)	Hasil Pemanfaatan BMD yang Tidak Dipisahkan	1.000.000.000,00	727.400.000,00	72,74	-
c)	Penerimaan Jasa Giro	5.000.000.000,00	2.637.426.689,44	52,75	3.342.500.645,69
d)	Penerimaan atas Tuntutan Ganti Kerugian Keuangan Daerah	23.504.678.397,00	236.974.993,00	1,01	-
e)	Pendapatan Bunga	-	-	-	5.076.369.861,00
f)	Tuntutan Ganti Kerugian Daerah	-	-	-	1.375.185.610,11
g)	Pendapatan Denda atas Keterlambatan Pelaksanaan Pekerjaan	-	837.790.129,37	-	-
h)	Pendapatan Denda Pajak Daerah	-	10.772.360,00	-	-
i)	Pendapatan dari Pengembalian	300.000.000,00	1.014.631.646,11	338,21	3.650.000,00



PEMERINTAH KABUPATEN MAROS  
CATATAN ATAS LAPORAN KEUANGAN  
Untuk tahun yang berakhir pada tanggal 31 Desember 2021

Lain-lain Pendapatan Asli Daerah yang Sah		Tahun 2021			Tahun 2020
		Anggaran	Realisasi	%	Realisasi
j)	Hasil Pemanfaatan Kekayaan Daerah	-	-	-	524.250.000,00
k)	Pendapatan BLUD	27.783.503.960,00	65.122.497.774,00	234,39	67.202.981.491,00
l)	Lain-lain PAD yang Sah Lainnya	-	-	-	3.698.310.598,67
<b>Jumlah</b>		<b>58.138.182.357,00</b>	<b>70.774.732.191,92</b>	<b>121,74</b>	<b>81.223.248.206,47</b>

Realisasi Lain-lain PAD yang Sah Pemerintah Kabupaten Maros Tahun Anggaran 2021 secara keseluruhan melebihi dari target yang telah ditetapkan tetapi menurun bila dibanding realisasi Tahun 2020. Hal ini ditunjukkan dari Lain-lain PAD yang Sah yang dianggarkan sebesar Rp58.138.182.537,00 realisasinya mencapai Rp70.774.732.191,92 atau 121,74%. Realisasi Lain-lain PAD yang Sah menurun sebesar Rp10.448.516.014,55 atau 12,86% terhadap Lain-lain PAD yang Sah Tahun Anggaran 2020 yaitu sebesar Rp81.223.248.206,47.

Pendapatan BLUD memberikan kontribusi terbesar dalam pencapaian realisasi Lain-lain PAD yang Sah, sebesar Rp65.122.497.774,00 atau 92,01% dari total realisasi Lain-lain PAD yang Sah Tahun Anggaran 2021, kemudian disusul pendapatan dari Jasa Giro sebesar Rp2.637.426.689,44 atau 3,73% dari total realisasi Lain-lain PAD yang Sah Tahun Anggaran 2021.

Rincian Realisasi Lain-lain Pendapatan Asli Daerah yang Sah per OPD dari tanggal 1 Januari sampai dengan 31 Desember 2021 adalah sebagai berikut:

Tabel 5.1.9  
Lain-lain PAD yang Sah per OPD

Lain-lain Pendapatan Asli Daerah yang Sah		Tahun 2021			Tahun 2020
		Anggaran	Realisasi	%	Realisasi
1	Dinas Kesehatan	27.783.503.960,00	60.870.249.774,00	219,09	20.323.502.422,00
2	Rumah Sakit Umum Daerah Salewangang	-	-	-	46.879.479.069,00
3	Dinas Pertanian dan Ketahanan Pangan Daerah	300.000.000,00	226.050.000,00	75,35	321.250.000,00
4	PPKD	-	-	-	13.496.016.715,47
5	Badan Pengelolaan Keuangan dan Pendapatan Daerah	30.054.678.397,00	9.678.432.417,92	32,20	203.000.000,00
<b>Jumlah</b>		<b>58.138.182.357,00</b>	<b>70.774.732.191,92</b>	<b>121,74</b>	<b>81.223.248.206,47</b>



PEMERINTAH KABUPATEN MAROS  
CATATAN ATAS LAPORAN KEUANGAN  
Untuk tahun yang berakhir pada tanggal 31 Desember 2021

b. Pendapatan Transfer

Uraian	Tahun 2021			Tahun 2020
	Anggaran	Realisasi	%	Realisasi
Pendapatan Transfer	1.097.523.473.000,00	1.089.739.719.937,00	99,29	1.113.064.645.262,53

Pendapatan Transfer Pemerintah Pusat adalah dana yang bersumber dari transfer APBN yang dialokasikan kepada Daerah untuk mendanai kebutuhan Daerah dalam rangka pelaksanaan Desentralisasi.

Rincian Realisasi Pendapatan Transfer dari tanggal 1 Januari sampai dengan 31 Desember 2021 adalah sebagai berikut:

Tabel 5.1.10  
Pendapatan Transfer

(dalam rupiah)

Pendapatan Transfer	Tahun 2021			Tahun 2020
	Anggaran	Realisasi	%	Realisasi
1) Transfer Pemerintah Pusat-Dana Perimbangan	899.068.505.000,00	898.036.293.199,00	99,89	882.646.034.275,00
2) Transfer Pemerintah Pusat-Lainnya	124.350.515.000,00	124.350.515.000,00	100,00	131.779.311.000,00
3) Transfer Pemerintah Daerah Lainnya	74.104.453.000,00	67.352.911.738,00	90,89	98.639.299.987,53
Jumlah	1.097.523.473.000,00	1.089.739.719.937,00	99,29	1.113.064.645.262,53

Realisasi Pendapatan Transfer Pemerintah Kabupaten Maros Tahun Anggaran 2021 secara keseluruhan hampir mencapai target yang telah ditetapkan dan mengalami penurunan bila dibanding realisasi Tahun 2020. Hal ini ditunjukkan dari pendapatan Transfer yang dianggarkan sebesar Rp1.097.523.473.000,00 realisasinya mencapai Rp1.089.739.719.937,00 atau 99,29% yang berarti turun Rp23.324.925.325,53 atau 2,10% terhadap realisasi Pendapatan Transfer Tahun Anggaran 2020 yaitu sebesar Rp1.113.064.645.262,53. Secara khusus yang tidak mencapai target adalah Transfer Pemerintah Provinsi yang dianggarkan sebesar Rp74.104.453.000,00 tetapi hanya terealisasi sebesar Rp67.352.911.738,00 atau 90,89%.

Realisasi untuk masing-masing jenis Pendapatan Transfer adalah sebagai berikut:



PEMERINTAH KABUPATEN MAROS  
CATATAN ATAS LAPORAN KEUANGAN  
Untuk tahun yang berakhir pada tanggal 31 Desember 2021

1) Pendapatan Transfer Pemerintah Pusat-Dana Perimbangan

Uraian	Tahun 2021			Tahun 2020
	Anggaran	Realisasi	%	Realisasi
Pendapatan Transfer Pemerintah Pusat - Dana Perimbangan	899.068.505.000,00	898.036.293.199,00	99,89	882.646.034.275,00

Pendapatan Transfer Pemerintah Pusat adalah dana yang bersumber dari transfer APBN yang merupakan dana bagi hasil, dana alokasi umum (DAU) dan dana alokasi khusus (DAK).

Rincian Realisasi Pendapatan Transfer Pemerintah Pusat dari tanggal 1 Januari sampai dengan 31 Desember 2021 adalah sebagai berikut:

Tabel 5.1.11

Pendapatan Transfer Pemerintah Pusat-Dana Perimbangan

(dalam rupiah)

Pendapatan Transfer Pemerintah Pusat		Tahun 2021			Tahun 2020
		Anggaran	Realisasi	%	Realisasi
a)	Bagi Hasil Pajak	14.207.083.000,00	24.170.689.693,00	170,13	16.800.486.869,00
(1)	Bagi Hasil dari Pajak Bumi dan Bangunan sektor Pertambangan	4.544.642.000,00	11.965.229.264,00	263,28	4.658.379.299,00
(2)	DBH PPh Pasal 21	-	11.511.295.356,00	-	-
(3)	Bagi Hasil dari Pajak Penghasilan (PPh) Pasal 25 dan Pasal 29 Wajib Pajak Orang Pribadi Dalam Negeri dan PPh Pasal 21	9.494.421.000,00	508.261.294,00	5,35	11.742.107.570,00
(4)	Bagi Hasil dari Cukai Tembakau	168.000.000,00	185.903.679,00	110,66	0,00
b)	Bagi Hasil Bukan Pajak/Sumber Daya Alam	5.056.676.000,00	7.452.485.966,00	147,38	4.562.140.811,00
(1)	DBH Sumber Daya Alam (SDA) Minyak Bumi	3.136.497.000,00	200,00	0,00	3.467.473.387,00



**PEMERINTAH KABUPATEN MAROS**  
**CATATAN ATAS LAPORAN KEUANGAN**  
 Untuk tahun yang berakhir pada tanggal 31 Desember 2021

Pendapatan Transfer Pemerintah Pusat		Tahun 2021			Tahun 2020
		Anggaran	Realisasi	%	Realisasi
(2)	DBH Sumber Daya Alam (SDA) Gas Bumi	773.508.000,00	1.195.798.368,00	154,59	289.197.800,00
(3)	Dana Bagi Hasil (DBH) Sumber Daya Alam (SDA) Mineral dan Batubara- Royalty	-	4.852.682.006,00	-	-
	DBH Sumber Daya Alam (SDA) Kehutanan- Provisi Sumber Daya Hutan (PSDH)	18.354.000,00	46.386.242,00	252,73	17.193.335,00
	Bagi Hasil dari Pungutan Pengusahaan Perikanan	1.128.319.000,00	1.357.619.150,00	120,32	788.276.289,00
c)	Dana Alokasi Umum (DAU)	660.026.786.000,00	660.026.786.000,00	100,00	666.954.323.000,00
d)	Dana Alokasi Khusus (DAK)	219.777.978.000,00	206.386.331.640,00	93,91	194.529.083.595,00
	<b>Jumlah</b>	<b>899.068.505.000,00</b>	<b>898.036.293.199,00</b>	<b>99,89</b>	<b>882.646.034.275,00</b>

Realisasi Pendapatan Transfer Pemerintah Pusat Pemerintah Kabupaten Maros Tahun Anggaran 2021 secara keseluruhan hampir mencapai target yang telah ditetapkan dan mengalami kenaikan bila dibanding realisasi Tahun 2020. Hal ini ditunjukkan dari pendapatan Transfer Pemerintah Pusat yang dianggarkan sebesar Rp899.068.505.000,00 terealisasi sebesar Rp898.036.293.199,00 atau 99,89% yang berarti naik Rp15.390.258.924,00 atau 1,74% terhadap realisasi Pendapatan Transfer Pemerintah pusat Tahun Anggaran 2020 yaitu sebesar Rp882.646.034.275,00.

2) **Pendapatan Transfer Pemerintah Pusat-Lainnya**

Uraian	Tahun 2021			Tahun 2020
	Anggaran	Realisasi	%	Realisasi
Pendapatan Transfer Pemerintah Pusat- Lainnya	124.350.515.000,00	124.350.515.000,00	100,00	131.779.311.000,00

Pendapatan Transfer Pemerintah Pusat-Lainnya adalah dana yang bersumber dari transfer APBN yang merupakan Dana Penyesuaian (DID). Pendapatan Transfer Pemerintah Pusat - Lainnya dari tanggal 1 Januari



PEMERINTAH KABUPATEN MAROS  
 CATATAN ATAS LAPORAN KEUANGAN  
 Untuk tahun yang berakhir pada tanggal 31 Desember 2021

sampai dengan 31 Desember 2021 hanya terdiri atas Dana Penyesuaian dengan rincian sebagai berikut:

Tabel 5.1.12  
 Pendapatan Transfer Pemerintah Pusat-Lainnya

(dalam rupiah)

Pendapatan Transfer Pemerintah Pusat-Lainnya	Tahun 2021			Tahun 2020
	Anggaran	Realisasi	%	Realisasi
(1) Dana Penyesuaian berupa Dana Insentif Daerah (DID)	35.840.162.000,00	35.840.162.000,00	100,00	44.575.588.000,00
(2) Bantuan Pemerintah untuk Dana Desa	88.510.353.000,00	83.510.353.000,00	100,00	87.203.723.000,00
<b>Jumlah</b>	<b>124.350.515.000,00</b>	<b>124.350.515.000,00</b>	<b>100,00</b>	<b>131.779.311.000,00</b>

Realisasi Pendapatan Transfer Pemerintah Pusat - Lainnya Pemerintah Kabupaten Maros Tahun Anggaran 2021 secara keseluruhan mencapai target yang telah ditetapkan walaupun mengalami penurunan bila dibanding realisasi Tahun 2020. Hal ini ditunjukkan dari pendapatan Transfer Pemerintah Pusat - Lainnya yang dianggarkan sebesar Rp124.350.515.000,00 realisasinya mencapai Rp124.350.515.000,00 atau 100,00%. Realisasi Pendapatan Transfer Pemerintah Pusat Lainnya mengalami penurunan sebesar Rp7.428.796.000,00 atau 5,64% terhadap realisasi Pendapatan Transfer Pemerintah Pusat Lainnya Tahun Anggaran 2020 yaitu sebesar Rp131.779.311.000,00.

3) Pendapatan Transfer Pemerintah Daerah Lainnya

Uraian	Tahun 2021			Tahun 2020
	Anggaran	Realisasi	%	Realisasi
Pendapatan Transfer Pemerintah Daerah-Lainnya	74.104.453.000,00	67.352.911.738,00	90,89	98.639.299.987,53

Pendapatan Transfer Pemerintah Daerah Lainnya/Provinsi adalah dana yang bersumber dari transfer APBD - Provinsi yang merupakan Dana bagi hasil. Pendapatan Transfer Pemerintah Provinsi dari tanggal 1 Januari sampai dengan 31 Desember 2021 adalah sebagai berikut:



PEMERINTAH KABUPATEN MAROS  
CATATAN ATAS LAPORAN KEUANGAN  
Untuk tahun yang berakhir pada tanggal 31 Desember 2021

Tabel 5.1.13  
Pendapatan Transfer Pemerintah Daerah-Lainnya

(dalam rupiah)

Pendapatan Transfer Pemerintah Daerah-Lainnya		Tahun 2021			Tahun 2020
		Anggaran	Realisasi	%	Realisasi
a)	Dana Bagi Hasil Pajak dari Provinsi	56.804.453.000,00	57.827.493.738,00	101,80	62.801.298.587,53
(1)	Bagi Hasil dari Pajak Kendaraan Bermotor	10.975.000.000,00	12.219.369.235,00	111,34	14.246.007.066,00
(2)	Bagi Hasil dari Bea Balik Nama Kendaraan Bermotor	12.148.000.000,00	9.396.129.196,00	77,35	10.344.395.608,00
(3)	Bagi Hasil dari Pajak Bahan Bakar Kendaraan Bermotor	17.871.953.000,00	17.297.094.660,00	96,78	19.893.494.870,00
(4)	Bagi Hasil dari Pajak Pengambilan dan Pemanfaatan Air Permukaan Tanah	95.000.000,00	131.029.517,00	137,93	67.635.865,00
(5)	Bagi Hasil dari PLTA Bakaru	-	-	-	17.255.911,00
(6)	Bagi Hasil Pajak Rokok	15.714.500.000,00	18.783.871.110,00	119,53	18.051.450.769,53
(7)	Bagi Hasil Cukai Hasil Tembakau	-	-	-	180.968.500,00
b)	Bagi Hasil Lainnya	17.300.000.000,00	9.525.418.000,00	55,06	35.838.091.400,00
(1)	Bantuan Keuangan dari Pemerintah Provinsi	17.300.000.000,00	9.525.418.000,00	55,06	35.838.091.400,00
	<b>Jumlah</b>	<b>74.104.453.000,00</b>	<b>67.352.911.738,00</b>	<b>90,89</b>	<b>98.639.299.987,53</b>

Realisasi Pendapatan Transfer Pemerintah Daerah Lainnya Pemerintah Kabupaten Maros Tahun Anggaran 2021 secara keseluruhan tidak mencapai target yang telah ditetapkan dan mengalami penurunan bila dibanding realisasi Tahun 2020. Hal ini ditunjukkan dari pendapatan Transfer Pemerintah Daerah Lainnya yang dianggarkan -sebesar Rp74.104.453.000,00 realisasinya mencapai Rp67.352.911.738,00 atau 90,89% yang berarti menurun sebesar Rp31.286.388.249,53 atau 31,70% terhadap realisasi Pendapatan Transfer Pemerintah Daerah Lainnya Tahun Anggaran 2020 yaitu sebesar Rp98.639.299.987,53.

c. Lain-lain Pendapatan Daerah yang Sah

Uraian	Tahun 2021			Tahun 2020
	Anggaran	Realisasi	%	Realisasi
Lain-lain Pendapatan Daerah yang Sah	47.992.707.506,00	58.049.842.096,00	120,96	49.250.006.154,07



PEMERINTAH KABUPATEN MAROS  
CATATAN ATAS LAPORAN KEUANGAN  
Untuk tahun yang berakhir pada tanggal 31 Desember 2021

Lain-lain Pendapatan Daerah yang Sah meliputi penerimaan sumbangan, hibah, dan penerimaan lainnya yang bukan termasuk jenis pendapatan sebagaimana telah dijelaskan pada sub bagian sebelumnya.

Rincian Realisasi Lain-lain Pendapatan yang Sah dari tanggal 1 Januari sampai dengan 31 Desember 2021 adalah sebagai berikut:

Tabel 5.1.14  
Lain-lain Pendapatan Daerah yang Sah

(dalam rupiah)

Lain-lain Pendapatan Daerah yang Sah		Tahun 2021			Tahun 2020
		Anggaran	Realisasi	%	Realisasi
a)	Pendapatan Hibah	-	1.443.000.000,00	-	49.250.006.154,07
(1)	Pendapatan Hibah dari Pemerintah	-	1.443.000.000,00	-	-
(2)	Pendapatan Hibah dari Pemerintah Daerah Lainnya	-	-	-	49.250.006.154,07
b)	Lain-lain Pendapatan Sesuai dengan Ketentuan Peraturan Perundang-Undangan	47.992.707.506,00	58.049.842.096,00	117,95	-
(1)	Pendapatan Hibah Dana BOS	47.992.707.506,00	48.923.212.338,00	101,94	-
(2)	Pendapatan atas Pengembalian Hibah	-	7.683.629.758,00	-	-
	Jumlah	47.992.707.506,00	58.049.842.096,00	120,96	49.250.006.154,07

Realisasi Lain-lain Pendapatan Daerah yang Sah Pemerintah Kabupaten Maros Tahun Anggaran 2021 secara keseluruhan melebihi target yang telah ditetapkan dan mengalami peningkatan bila dibanding realisasi Tahun 2020. Hal ini ditunjukkan dari realisasi Lain-lain Pendapatan Daerah yang dianggarkan sebesar Rp47.992.707.506,00 realisasinya mencapai Rp58.049.842.096,00 atau 120,96% yang berarti meningkat Rp8.799.835.941,93 atau 17,90% terhadap realisasi Lain-lain Pendapatan Daerah yang Sah Tahun Anggaran 2020 yaitu sebesar Rp49.250.006.154,07.

## 2. BELANJA DAERAH

Uraian	Tahun 2021			Tahun 2020
	Anggaran	Realisasi	%	Realisasi
Belanja Daerah	1.331.085.582.694,90	1.213.365.604.135,70	91,16	1.308.863.107.049,03





PEMERINTAH KABUPATEN MAROS  
 CATATAN ATAS LAPORAN KEUANGAN  
 Untuk tahun yang berakhir pada tanggal 31 Desember 2021

Belanja adalah semua pengeluaran kas daerah yang mengurangi Saldo Anggaran Lebih dalam periode tahun anggaran yang bersangkutan, yang tidak akan diperoleh pembayarannya kembali oleh Pemerintah Daerah. Belanja terdiri atas: Belanja Operasi, Belanja Modal, dan Belanja Tak Terduga.

Rincian Realisasi Belanja Daerah dari tanggal 1 Januari sampai dengan 31 Desember 2021 adalah sebagai berikut:

Tabel 5.1.15  
 Belanja Daerah

(dalam rupiah)

Belanja Daerah	Tahun 2021			Tahun 2020
	Anggaran	Realisasi	%	Realisasi
a. Belanja Operasi	954.179.238.262,23	901.677.312.445,46	94,50	937.887.541.498,15
b. Belanja Modal	374.408.344.432,67	310.623.327.290,24	82,96	369.026.103.780,10
c. Belanja Tak Terduga	2.500.000.000,00	1.084.964.400,00	42,60	1.949.461.770,78
Jumlah	1.331.085.582.694,90	1.213.365.604.135,70	91,16	1.308.863.107.049,03

Belanja Daerah Pemerintah Kabupaten Maros Tahun Anggaran 2021 dianggarkan sebesar Rp1.331.085.582.694,90 realisasinya sebesar Rp1.213.365.604.135,70 atau 91,16% yang berarti menurun sebesar Rp95.497.502.913,33 atau 7,30% terhadap realisasi Belanja Daerah Tahun Anggaran 2020 yaitu sebesar Rp1.308.863.107.049,03. Belanja Operasi realisasinya sebesar 94,50%, Belanja Modal realisasinya sebesar 82,96% dan yang paling kecil tentu saja Belanja Tak Terduga yang terealisasi sebesar 42,60%.

Realisasi masing-masing Belanja Daerah dari tanggal 1 Januari sampai dengan 31 Desember 2021 dapat dijelaskan uraian dibawah ini:

a. **Belanja Operasi**

Uraian	Tahun 2021			Tahun 2020
	Anggaran	Realisasi	%	Realisasi
Belanja Operasi	954.179.238.262,23	901.677.312.445,46	94,50	937.887.541.498,15

Belanja Operasi adalah pengeluaran anggaran untuk kegiatan sehari-hari yang memberi manfaat jangka pendek. Belanja Operasi antara lain meliputi belanja pegawai, belanja barang dan jasa, belanja bunga, belanja subsidi, belanja hibah, dan belanja bantuan sosial.

Rincian Realisasi Belanja Operasi dari tanggal 1 Januari sampai dengan 31 Desember 2021 adalah sebagai berikut:



PEMERINTAH KABUPATEN MAROS  
CATATAN ATAS LAPORAN KEUANGAN  
Untuk tahun yang berakhir pada tanggal 31 Desember 2021

Tabel 5.1.16  
Belanja Operasi

(dalam rupiah)

Belanja Operasi	Tahun 2021			Tahun 2020
	Anggaran	Realisasi	%	Realisasi
1) Belanja Pegawai	815.544.779.866,00	607.604.222.722,00	98,71	567.719.215.385,00
2) Belanja Barang dan Jasa	323.922.392.924,23	280.294.507.051,46	86,53	294.250.796.841,15
3) Belanja Hibah	14.712.085.472,00	13.778.582.672,00	93,65	75.917.529.272,00
4) Bantuan Sosial	-	-	-	-
Jumlah	954.179.238.262,23	901.677.312.445,46	94,50	937.887.541.498,15

Belanja Operasi Pemerintah Kabupaten Maros Tahun Anggaran 2021 dianggarkan sebesar Rp954.179.238.262,23 realisasinya sebesar Rp901.677.312.445,46 atau 94,50% yang berarti menurun sebesar Rp36.210.229.052,69 atau 3,86% terhadap realisasi Belanja Operasi Tahun Anggaran 2020 yaitu sebesar Rp937.887.541.498,15. Realisasi untuk masing-masing jenis Belanja Operasi adalah sebagai berikut:

1) Belanja Pegawai

Uraian	Tahun 2021			Tahun 2020
	Anggaran	Realisasi	%	Realisasi
Belanja Pegawai	815.544.779.866,00	607.604.222.722,00	98,71	567.719.215.385,00

Belanja pegawai merupakan kompensasi terhadap pegawai baik dalam bentuk uang atau barang, yang harus dibayarkan kepada pejabat negara, pegawai negeri sipil, dan pegawai yang dipekerjakan oleh pemerintah daerah yang belum berstatus PNS sebagai imbalan atas pekerjaan yang telah dilaksanakan, kecuali pekerjaan yang berkaitan dengan pembentukan modal.

Rincian Realisasi Belanja Pegawai dari tanggal 1 Januari sampai dengan 31 Desember 2021 adalah sebagai berikut:

Tabel 5.1.17  
Belanja Pegawai

(dalam rupiah)

Belanja Pegawai	Tahun 2021			Tahun 2020
	Anggaran	Realisasi	%	Realisasi
a) Belanja Gaji dan Tunjangan ASN	415.090.786.191,00	413.904.085.264,00	99,71	421.903.941.078,00



PEMERINTAH KABUPATEN MAROS  
CATATAN ATAS LAPORAN KEUANGAN  
Untuk tahun yang berakhir pada tanggal 31 Desember 2021

Belanja Pegawai		Tahun 2021			Tahun 2020
		Anggaran	Realisasi	%	Realisasi
b)	Belanja Tambahan Penghasilan ASN	43.574.911.979,00	43.439.771.750,00	99,69	133.074.847.616,00
c)	Tambahan Penghasilan berdasarkan pertimbangan Objektif Lainnya ASN	115.336.982.294,00	109.645.263.830,00	95,07	-
d)	Belanja Gaji dan Tunjangan DPRD	14.959.164.941,00	14.708.873.015,00	98,33	-
e)	Belanja Gaji dan Tunjangan KDHAWKDH	1.441.349.002,00	1.072.139.599,00	74,38	-
f)	Belanja Penerimaan lainnya Pimpinan dan anggota DPRD serta KDHAWKDH	871.200.000,00	801.600.000,00	92,01	5.534.000.000,00
g)	Insentif Pemungutan Pajak Daerah	-	-	-	5.339.414.176,00
h)	Insentif Pemungutan Retribusi Daerah	-	-	-	334.412.515,00
i)	Honorarium PNS	-	-	-	1.532.600.000,00
j)	Belanja Pegawai BOS	18.751.875.459,00	19.803.089.264,00	105,61	-
k)	Belanja Pegawai BLUD	5.518.510.000,00	4.229.400.000,00	87,51	-
	Jumlah	615.544.779.866,00	607.604.222.722,00	98,71	567.719.215.385,00



PEMERINTAH KABUPATEN MAROS  
CATATAN ATAS LAPORAN KEUANGAN  
Untuk tahun yang berakhir pada tanggal 31 Desember 2021

Belanja Pegawai Pemerintah Kabupaten Maros Tahun Anggaran 2021 dianggarkan sebesar Rp615.544.779.866,00 realisasinya sebesar Rp607.604.222.722,00 atau 98,71% yang mengalami kenaikan sebesar Rp39.885.007.337,00 atau 7,03% terhadap realisasi Belanja Pegawai Tahun Anggaran 2020 yaitu sebesar Rp567.719.215.385,00.

Rincian Realisasi Belanja Pegawai per OPD dari tanggal 1 Januari sampai dengan 31 Desember 2021 adalah sebagai berikut:

Tabel 5.1.18  
Belanja Pegawai per OPD

(dalam rupiah)

Belanja Pegawai	Tahun 2021			Tahun 2020
	Anggaran	Realisasi	%	Realisasi
1 Dinas Pendidikan Daerah	294.610.025.302,00	290.144.703.773,00	98,48	268.615.616.021,00
2 Dinas Kesehatan Daerah	81.316.474.380,00	79.741.354.197,00	98,06	46.784.068.837,00
3 Rumah Sakit Umum Daerah Salewangang	-	-	-	21.558.679.447,00
4 Dinas Pekerjaan Umum dan Penataan Ruang	6.653.988.540,00	6.618.413.540,00	99,47	6.513.537.251,00
5 Dinas Perumahan, Kawasan Permukiman dan Pertanahan	2.643.981.615,00	2.639.660.945,00	99,84	2.448.507.864,00
6 Satuan Polisi Pamong Praja dan Pemadam Kebakaran	5.370.787.427,00	5.382.412.716,00	100,22	5.380.976.536,00
7 Badan Penanggulangan Bencana Daerah	2.256.541.148,00	2.230.261.331,00	98,84	2.252.655.815,00
8 Dinas Sosial	2.854.928.764,00	2.842.866.497,00	99,58	2.969.597.172,00
9 Dinas Tenaga Kerja dan Transmigrasi	2.435.304.566,00	2.435.562.932,00	100,01	2.462.320.691,00
10 Dinas Pemberdayaan Perempuan Dan Perlindungan Anak	2.282.990.446,00	2.275.906.645,00	99,59	2.398.291.275,00
11 Dinas Lingkungan Hidup	4.753.977.708,00	4.728.501.995,00	99,46	4.647.449.462,00
12 Dinas Kependudukan Dan Pencatatan Sipil	3.607.967.331,00	3.588.783.470,00	99,47	3.245.940.398,00
13 Dinas Pemberdayaan	3.258.156.258,00	3.284.443.228,00	100,81	3.358.109.104,00



PEMERINTAH KABUPATEN MAROS  
CATATAN ATAS LAPORAN KEUANGAN  
Untuk tahun yang berakhir pada tanggal 31 Desember 2021

Belanja Pegawai	Tahun 2021			Tahun 2020	
	Anggaran	Realisasi	%	Realisasi	
	Masyarakat Dan Desa				
14	Dinas Pengendalian Penduduk Dan Keluarga Berencana Daerah	3.620.578.783,00	3.599.652.267,00	99,42	3.633.175.444,00
15	Dinas Perhubungan	4.612.570.708,00	4.600.157.998,00	99,73	4.693.915.299,00
16	Dinas Komunikasi Dan Informatika	3.471.806.920,00	3.467.245.606,00	99,87	3.304.831.752,00
17	Dinas Koperasi, UKM dan Perdagangan	3.780.963.408,00	3.599.617.339,00	95,20	3.507.249.106,00
18	Dinas Penanaman Modal dan Pelayanan Terpadu Satu Pintu	4.084.832.967,00	4.069.625.499,00	99,63	4.205.631.140,00
19	Dinas Kepemudaan Dan Olah Raga	3.573.719.480,00	3.573.165.260,00	99,98	3.472.000.517,00
20	Dinas Kebudayaan Dan Pariwisata	4.803.076.874,00	4.472.769.529,00	93,12	4.753.826.634,00
21	Dinas Perpustakaan Dan Kearsipan	3.294.892.056,00	3.292.983.783,00	99,94	3.156.936.361,00
22	Dinas Perikanan	4.011.875.229,00	3.967.989.912,00	98,91	4.016.316.423,00
23	Dinas Pertanian Dan Ketahanan Pangan	13.618.550.794,00	13.295.492.426,00	97,63	12.722.219.362,00
24	Sekretariat Daerah	14.350.593.374,00	14.214.612.816,00	99,05	11.667.516.878,00
25	Sekretariat DPRD	18.555.176.102,00	18.230.634.176,00	98,25	16.805.467.908,00
26	Inspektorat Kabupaten	5.419.351.054,00	5.409.770.502,00	99,82	5.247.689.059,00
27	Badan Perencanaan Pembangunan Daerah	2.685.848.487,00	2.670.898.149,00	99,44	2.653.491.321,00
28	Badan Keuangan Daerah	66.275.726.592,00	65.878.145.467,00	99,40	63.238.239.282,00
29	Badan Kepegawaian, Pendidikan Dan Pelatihan Daerah	3.317.017.887,00	3.305.985.677,00	99,67	3.024.940.811,00



PEMERINTAH KABUPATEN MAROS  
CATATAN ATAS LAPORAN KEUANGAN  
Untuk tahun yang berakhir pada tanggal 31 Desember 2021

Belanja Pegawai	Tahun 2021			Tahun 2020	
	Anggaran	Realisasi	%	Realisasi	
30	Badan Penelitian Dan Pengembangan Daerah	2.365.520.578,00	2.356.101.447,00	99,60	2.502.112.834,00
31	Kecamatan Maros Baru	3.760.676.913,00	3.773.452.589,00	100,34	3.694.882.431,00
32	Kecamatan Bantimurung	3.014.229.029,00	2.995.927.609,00	99,39	3.195.900.256,00
33	Kecamatan Camba	3.057.247.144,00	3.040.530.389,00	99,45	3.069.883.204,00
34	Kecamatan Mallawa	2.150.753.014,00	2.140.615.861,00	99,53	2.253.011.059,00
35	Kecamatan Tanralili	2.691.089.253,00	2.708.966.229,00	100,66	2.722.507.252,00
36	Kecamatan Bontoa	2.417.442.732,00	2.409.825.803,00	99,68	2.527.385.243,00
37	Kecamatan Turikale	6.486.671.076,00	6.491.836.067,00	100,08	6.567.639.574,00
38	Kecamatan Marusu	1.614.681.049,00	1.615.049.695,00	100,02	1.631.696.819,00
39	Kecamatan Lau	4.541.892.605,00	4.549.516.881,00	100,17	4.582.435.502,00
40	Kecamatan Cenrana	1.679.340.697,00	1.681.406.770,00	100,12	1.661.906.720,00
41	Kecamatan Moncongloe	1.785.249.038,00	1.799.734.823,00	100,81	1.876.575.373,00
42	Kecamatan Tompobulu	1.654.629.555,00	1.654.223.001,00	99,98	1.719.547.037,00
43	Kecamatan Simbang	1.562.212.991,00	1.562.481.970,00	100,02	1.689.006.843,00
44	Kecamatan Mandai	3.125.900.689,00	3.151.958.759,00	100,83	3.133.331.677,00
45	Badan Kesatuan Bangsa Dan Politik	2.115.539.301,00	2.110.977.154,00	99,78	2.152.196.391,00
	<b>JUMLAH</b>	<b>615.544.779.866,00</b>	<b>607.604.222.722,00</b>	<b>98,71</b>	<b>567.719.215.385,00</b>

2) Belanja Barang dan Jasa

Uraian	Tahun 2021			Tahun 2020
	Anggaran	Realisasi	%	Realisasi
Belanja				
Barang dan Jasa	323.922.392.924,23	280.294.507.051,46	86,53	294.250.796.841,15

Belanja Barang dan Jasa adalah pengeluaran anggaran untuk kegiatan sehari-hari pemerintah daerah yang memberikan manfaat jangka pendek.



PEMERINTAH KABUPATEN MAROS  
CATATAN ATAS LAPORAN KEUANGAN  
Untuk tahun yang berakhir pada tanggal 31 Desember 2021

Rincian realisasi Belanja Barang dan Jasa dari tanggal 1 Januari sampai dengan 31 Desember 2021 adalah sebagai berikut:

Tabel 5.1.19  
Belanja Barang dan Jasa

(dalam rupiah)

Belanja Barang dan Jasa		Tahun 2021			Tahun 2020
		Anggaran	Realisasi	%	Realisasi
t)	Belanja Barang	76.507.075.907,22	63.410.576.465,50	82,88	44.615.931.589,00
a)	Belanja Bahan Pakai Habis	76.507.075.907,22	63.410.576.465,50	82,88	8.772.398.352,00
b)	Belanja Bahan/Material	-	-	-	15.667.295.104,00
c)	Belanja Cetak dan Penggandaan	-	-	-	4.670.276.369,00
d)	Belanja Makanan dan Minuman	-	-	-	13.171.557.600,00
e)	Belanja Pakaian Dinas dan Atributnya	-	-	-	516.688.637,00
f)	Belanja Pakaian Kerja	-	-	-	857.008.380,00
g)	Belanja Pakaian khusus dan hari-hari tertentu	-	-	-	963.707.147,00
2)	Belanja Jasa	121.905.745.899,00	110.627.911.210,00	90,75	126.893.325.848,00
a)	Belanja Jasa Kantor	86.696.691.791,00	78.957.499.564,00	91,07	97.294.954.162,00
b)	Belanja Iuran Jaminan/Asuransi	27.138.957.000,00	25.584.677.600,00	94,27	26.493.402.250,00
c)	Belanja Sewa Tanah	55.032.000,00	55.000.000,00	99,94	-
d)	Belanja Sewa Peralatan dan Mesin	305.458.000,00	221.338.000,00	72,46	-
e)	Belanja Sewa Gedung dan Bangunan	1.622.764.000,00	1.159.939.999,00	71,48	-
f)	Belanja Sewa Aset Tetap Lainnya	15.000.000,00	15.000.000,00	100,00	-
g)	Belanja Sewa Rumah/Gedung/Gudang/Parkir	-	-	-	611.583.200,00



PEMERINTAH KABUPATEN MAROS  
CATATAN ATAS LAPORAN KEUANGAN  
Untuk tahun yang berakhir pada tanggal 31 Desember 2021

Tabel 5.3.52  
Penyusutan Jalan, Irigasi dan Jaringan

(dalam rupiah)

Akumulasi Penyusutan Jalan, Irigasi, dan jaringan			
No	Perangkat Daerah	2021	2020
1	Dinas Pendidikan	1.456.413.947,00	1.001.582.903,00
2	Dinas Kesehatan	1.740.146.513,00	1.259.791.337,00
3	RSUD Salewangang	1.078.277.578,00	872.844.119,00
4	Dinas Pekerjaan Umum Dan Penataan Ruang	1.054.726.818.895,17	885.852.915.667,98
5	Dinas Perumahan, Kawasan Permukiman dan Pertanahan	3.403.314.086,00	2.707.284.742,00
6	Satuan Polisi Pamong Praja dan Pemadam Kebakaran	39.895.384,00	32.749.942,00
7	Badan Penanggulangan Bencana Daerah	7.543.570.908,00	5.765.122.308,00
8	Dinas Sosial	232.104.453,00	200.205.142,00
9	Dinas Tenaga Kerja dan Transmigrasi	0,00	0,00
10	Dinas Pemberdayaan Perempuan dan Perlindungan Anak	0,00	0,00
11	Dinas Lingkungan Hidup	138.422.565,00	92.317.936,00
12	Dinas Kependudukan dan Pencatatan Sipil	0,00	0,00
13	Dinas Pemberdayaan Masyarakat dan Desa	20.098.744.811,00	19.091.696.171,00
14	Dinas Pengendalian Penduduk dan Keluarga Berencana	135.998.212,00	105.401.140,00
15	Dinas Perhubungan	226.606.077,00	190.773.003,00
16	Dinas Komunikasi dan Informatika	16.250.000,00	8.750.000,00
17	Dinas Koperasi, UKM dan Perdagangan	3.821.143.067,00	2.547.438.570,00
18	Dinas Penanaman Modal dan Pelayanan Terpadu Satu Pintu	0,00	8.678.050,00
19	Dinas Kepemudaan dan Olah Raga	0,00	0,00
20	Dinas Kebudayaan dan Pariwisata	5.062.020.821,00	4.270.139.679,00
21	Dinas Perpustakaan dan Kearsipan	151.919.239,00	113.335.212,00
22	Dinas Perikanan	12.608.462.474,60	11.371.061.508,60
23	Dinas Pertanian dan Ketahanan Pangan	11.865.380.137,00	10.662.643.519,00
24	Sekretariat Daerah	252.557.171,00	183.222.303,00
25	Sekretariat DPRD	47.937.772,00	29.096.658,00
26	Inspektorat Kabupaten	35.062.650,00	27.270.950,00
27	Badan Kesatuan Bangsa dan Politik	0,00	0,00
28	Kecamatan Maros Baru	1.032.022.678,00	629.770.029,00
29	Kecamatan Bantimurung	399.207.984,00	216.575.932,00
30	Kecamatan Camba	398.368.437,00	219.774.099,00
31	Kecamatan Mallawa	352.107.052,00	238.177.280,00
32	Kecamatan Tanralili	270.753.845,00	163.838.515,00
33	Kecamatan Bontoa	624.156.395,00	448.441.515,00
34	Kecamatan Tunkale	1.456.173.500,00	797.876.536,00





PEMERINTAH KABUPATEN MAROS  
CATATAN ATAS LAPORAN KEUANGAN  
Untuk tahun yang berakhir pada tanggal 31 Desember 2021

Akumulasi Penyusutan Jalan, Irigasi, dan jaringan			
No	Perangkat Daerah	2021	2020
35	Kecamatan Marusu	132.247.107,00	111.365.985,00
36	Kecamatan Lau	699.873.984,00	345.894.887,00
37	Kecamatan Cenrana	172.012.860,00	144.772.165,00
38	Kecamatan Moncongloe	72.490.000,00	52.720.000,00
39	Kecamatan Tompobulu	191.789.637,00	159.009.383,00
40	Kecamatan Simbang	137.946.625,00	117.877.925,00
41	Kecamatan Mandai	482.808.470,00	303.588.485,00
42	Badan Perencanaan Pembangunan Daerah	263.879.124,00	225.397.515,00
43	Badan Keuangan Daerah	35.231.092,00	23.804.792,00
44	Badan Kepegawaian, Pendidikan dan Pelatihan	0,00	0,00
45	Badan Penelitian dan Pengembangan Daerah	0,00	0,00
	<b>Jumlah</b>	<b>1.131.402.115.550,77</b>	<b>950.593.205.903,58</b>

Berikut total rincian penyusutan tahun 2021 dan 2020 masing-masing Perangkat Daerah Kabupaten Maros:

**Tabel 5.3.53**  
**Total Rincian Penyusutan per OPD**

(dalam rupiah)

Akumulasi Penyusutan			
No	Perangkat Daerah	2021	2020
1	Dinas Pendidikan	207.327.717.487,86	180.941.041.114,07
2	Dinas Kesehatan	82.482.131.127,27	71.900.337.114,27
3	RSUD	71.393.526.718,00	46.122.636.515,00
4	Dinas Pekerjaan Umum dan Penataan Ruang	1.065.507.599.567,98	895.064.262.455,79
5	Dinas Perumahan, Kawasan Permukiman dan Pertanahan	6.629.109.889,81	5.737.641.531,81
6	Satuan Polisi Pamong Praja dan Pemadam Kebakaran	8.954.382.597,93	7.508.676.934,93
7	Badan Penanggulangan Bencana Daerah	10.942.309.674,80	8.610.392.937,80
8	Dinas Sosial	1.863.622.659,05	1.655.728.067,45
9	Dinas Tenaga Kerja dan Transmigrasi	1.349.549.453,22	1.030.814.136,22
10	Dinas Pemberdayaan Perempuan dan Perlindungan Anak	1.041.021.884,00	858.936.567,00
11	Dinas Lingkungan Hidup	14.968.619.286,00	13.467.736.054,00
12	Dinas Kependudukan dan Pencatatan Sipil	3.275.153.822,81	2.716.200.898,81
13	Dinas Pemberdayaan Masyarakat dan Desa	22.403.968.405,57	21.146.224.241,57
14	Dinas Pengendalian Penduduk dan Keluarga Berencana	8.649.697.163,00	7.536.753.458,00
15	Dinas Perhubungan	7.007.826.711,81	6.011.075.942,81
16	Dinas Komunikasi dan Informatika	15.072.071.154,39	13.505.566.395,39



PEMERINTAH KABUPATEN MAROS  
CATATAN ATAS LAPORAN KEUANGAN  
Untuk tahun yang berakhir pada tanggal 31 Desember 2021

Akumulasi Penyusutan			
No	Perangkat Daerah	2021	2020
17	Dinas Koperasi, UKM dan Perdagangan	43.332.814.568,94	37.292.482.368,94
18	Dinas Penanaman Modal dan Pelayanan Terpadu Satu Pintu	2.553.607.903,00	2.219.520.377,00
19	Dinas Kepemudaan dan Olah Raga	4.207.769.402,00	3.812.594.524,00
20	Dinas Kebudayaan dan Pariwisata	15.141.586.787,29	12.922.905.829,29
21	Dinas Perpustakaan dan Kearsipan	3.051.094.461,00	2.504.774.746,00
22	Dinas Perikanan	19.812.807.079,41	17.902.431.692,61
23	Dinas Pertanian dan Ketahanan Pangan	30.463.334.738,59	27.010.735.833,69
24	Sekretariat Daerah	51.578.989.325,01	48.584.572.852,46
25	Sekretariat DPRD	11.919.971.344,33	10.631.959.994,33
26	Inspektorat Kabupaten	2.946.184.193,81	2.585.471.351,81
27	Badan Kesatuan Bangsa dan Politik	1.618.474.323,96	1.599.494.811,34
28	Kecamatan Maros Baru	3.906.162.789,40	3.237.775.299,40
29	Kecamatan Bantimurung	3.864.498.188,31	3.664.638.252,36
30	Kecamatan Camba	4.336.587.220,18	3.842.248.687,18
31	Kecamatan Mallawa	3.296.676.300,52	2.906.043.148,52
32	Kecamatan Tanralilli	2.671.966.351,43	2.275.180.680,43
33	Kecamatan Bontoa	3.529.015.037,86	3.140.694.801,86
34	Kecamatan Turikale	4.241.554.455,24	3.892.804.018,24
35	Kecamatan Marusu	2.296.213.714,53	2.090.171.747,53
36	Kecamatan Lau	2.994.108.284,43	2.374.413.114,43
37	Kecamatan Cenrana	1.727.055.387,53	1.954.347.464,53
38	Kecamatan Moncongloe	1.661.648.856,90	1.776.371.280,90
39	Kecamatan Tompobulu	2.864.583.359,43	2.534.283.149,43
40	Kecamatan Simbang	1.978.247.662,00	1.791.130.794,00
41	Kecamatan Mandai	3.456.343.356,52	3.019.989.870,52
42	Badan Perencanaan Pembangunan Daerah	1.788.369.579,32	1.732.624.591,79
43	Badan Keuangan Daerah	17.165.646.524,58	16.361.128.874,12
44	Badan Kepegawaian, Pendidikan dan Pelatihan	2.102.401.026,14	1.714.944.395,14
45	Badan Penelitian dan Pengembangan Daerah	1.288.547.924,93	1.041.651.494,93
	<b>Jumlah</b>	<b>1.780.664.567.750,09</b>	<b>1.510.231.410.411,70</b>

#### 4. DANA CADANGAN

Untuk TA 2021 dan 2020 Pemerintah Kabupaten Maros tidak melakukan pembentukan dana cadangan.

#### 5. ASET LAINNYA

Aset Lainnya merupakan aset pemerintah daerah yang tidak dapat diklasifikasikan sebagai Aset Lancar, Investasi Jangka Panjang, Aset Tetap dan Dana Cadangan. Aset Lainnya pada Pemerintah Kabupaten Maros per 31



PEMERINTAH KABUPATEN MAROS  
CATATAN ATAS LAPORAN KEUANGAN  
Untuk tahun yang berakhir pada tanggal 31 Desember 2021

Belanja Barang dan Jasa		Tahun 2021			Tahun 2020
		Anggaran	Realisasi	%	Realisasi
h)	Belanja Sewa Sarana Mobilitas	-	-	-	91.950.000,00
i)	Belanja Sewa Pertangkapan dan Peralatan Kantor	-	-	-	186.250.000,00
j)	Belanja Jasa Konsultansi Konstruksi	3.787.105.433,00	2.995.161.516,00	79,09	-
k)	Belanja Jasa Konsultansi Non Konstruksi	913.389.175,00	771.314.175,00	84,45	-
l)	Belanja Jasa Konsultansi	-	-	-	447.530.000,00
m)	Belanja Jasa Ketersediaan Layanan ( <i>Availability Payment</i> )	127.777.500,00	49.179.235,00	38,49	-
n)	Belanja Kursus/Pelatihan, Sosialisasi, Bimbingan Teknis serta Pendidikan dan Pelatihan	1.243.571.000,00	818.801.121,00	65,84	1.767.656.236,00
3)	Belanja Pemeliharaan	5.492.267.186,00	4.275.717.328,00	77,85	2.746.626.783,00
a)	Belanja Pemeliharaan Tanah	322.455.000,00	271.055.000,00	84,06	-
b)	Belanja Pemeliharaan Peralatan dan Mesin	3.227.073.859,00	2.707.005.253,00	83,88	-
c)	Belanja Pemeliharaan Gedung dan Bangunan	1.741.728.327,00	1.113.450.105,00	63,93	-
d)	Belanja Pemeliharaan Jalan, Jaringan, dan Irigasi	201.000.000,00	184.206.970,00	91,85	-
e)	Belanja Perawatan Kendaraan Bermotor	-	-	-	2.371.327.311,00



PEMERINTAH KABUPATEN MAROS  
CATATAN ATAS LAPORAN KEUANGAN  
Untuk tahun yang berakhir pada tanggal 31 Desember 2021

Belanja Barang dan Jasa		Tahun 2021			Tahun 2020
		Anggaran	Realisasi	%	Realisasi
f)	Belanja Pemeliharaan	-	-	-	375.299.472,00
4)	Belanja Perjalanan Dinas	43.807.913.968,01	27.073.414.697,00	61,80	21.479.655.799,00
a)	Belanja Perjalanan Dinas Dalam Negeri	43.807.913.968,01	27.073.414.697,00	61,80	-
b)	Belanja Perjalanan Dinas	-	-	-	21.479.655.799,00
5)	Belanja Uang dan/atau Jasa untuk Diberikan kepada Pihak Ketiga/Pihak Lain/Masyarakat	3.665.310.000,00	3.559.580.000,00	97,11	-
6)	Belanja Barang dan Jasa BOS	19.827.594.041,00	21.825.462.745,00	109,11	81.370.111.705,00
7)	Belanja Barang dan Jasa BLUD	52.716.495.923,00	49.721.864.605,96	94,32	37.142.145.117,15
	Jumlah	323.922.392.924,23	280.294.507.051,46	86,53	294.250.796.841,15

Belanja Barang dan Jasa Pemerintah Kabupaten Maros Tahun Anggaran 2021 dianggarkan sebesar Rp323.922.392.924,23 realisasinya sebesar Rp280.294.507.051,46 atau 86,53% yang berarti menurun sebesar Rp14.556.244.345,69 atau 4,95% terhadap realisasi Belanja Barang dan Jasa Tahun Anggaran 2020 yaitu sebesar Rp294.250.796.841,15.

Rincian realisasi Belanja Barang dan Jasa per OPD dari tanggal 1 Januari sampai dengan 31 Desember 2021 adalah sebagai berikut:

Tabel 5.1.20  
Belanja Barang dan Jasa per OPD

(dalam rupiah)

Belanja Barang dan Jasa		Tahun 2021			Tahun 2020
		Anggaran	Realisasi	%	Realisasi
1	Dinas Pendidikan	30.259.230.690,00	30.128.920.355,00	99,57	67.795.002.330,00
2	Dinas Kesehatan	115.052.438.800,00	101.875.052.686,96	88,55	76.883.417.157,15
3	Rumah Sakit Umum Daerah Salewangang	-	-	-	41.984.388.275,00
4	Dinas Pekerjaan Umum Dan Penataan Ruang	22.642.733.703,23	18.550.379.614,50	81,93	3.936.343.818,00



PEMERINTAH KABUPATEN MAROS  
CATATAN ATAS LAPORAN KEUANGAN  
Untuk tahun yang berakhir pada tanggal 31 Desember 2021

Belanja Barang dan Jasa		Tahun 2021			Tahun 2020
		Anggaran	Realisasi	%	Realisasi
5	Dinas Perumahan, Kawasan Permukiman Dan Pertanahan	3.343.599.487,00	2.482.027.531,00	74,23	794.474.719,00
6	Satuan Polisi Pamong Praja dan Pemadam Kebakaran	6.914.024.110,00	6.620.600.363,00	95,76	4.821.696.264,00
7	Badan Penanggulangan Bencana Daerah	2.579.763.099,00	1.519.002.716,00	58,88	1.491.926.184,00
8	Dinas Sosial	1.939.691.992,00	1.778.949.604,00	91,71	1.166.389.013,00
9	Dinas Tenaga Kerja Dan Transmigrasi	739.097.452,00	380.592.544,00	51,49	839.856.933,00
10	Dinas Pemberdayaan Perempuan Dan Perlindungan Anak	1.262.259.600,00	955.681.700,00	75,71	726.142.798,00
11	Dinas Lingkungan Hidup	8.084.890.776,00	7.913.673.276,00	97,88	7.925.787.750,00
12	Dinas Kependudukan Dan Pencatatan Sipil	2.936.305.329,00	2.304.618.520,00	78,49	1.626.869.600,00
13	Dinas Pemberdayaan Masyarakat Dan Desa	2.253.176.700,00	1.712.988.734,00	76,03	1.307.324.700,00
14	Dinas Pengendalian Penduduk Dan Keluarga Berencana	4.415.538.612,00	4.105.209.100,00	92,97	3.025.385.867,00
15	Dinas Perhubungan	1.325.086.212,00	905.378.310,00	68,33	904.162.350,00
16	Dinas Komunikasi Dan Informatika Daerah	6.406.582.286,00	3.967.488.963,00	61,93	3.458.671.389,00
17	Dinas Koperasi, UKM Dan Perdagangan	2.215.130.050,00	1.705.594.973,00	77,00	1.399.242.481,00
18	Dinas Penanaman Modal dan Pelayanan Terpadu Satu Pintu	1.919.744.000,00	1.383.946.980,00	72,09	941.400.230,00
19	Dinas Kepemudaan Dan Olah Raga Daerah	2.024.762.128,00	2.008.240.028,00	99,18	1.056.693.831,00
20	Dinas Kebudayaan Dan Pariwisata	6.112.805.333,00	4.962.307.245,00	81,18	3.653.195.952,00
21	Dinas Perpustakaan Dan Kearsipan	684.687.915,00	522.778.104,00	76,35	479.066.900,00
22	Dinas Perikanan	1.464.427.338,00	1.217.902.660,00	83,17	416.878.356,00
23	Dinas Pertanian dan Ketahanan Pangan Daerah	5.705.555.561,00	4.339.598.242,00	76,06	1.214.320.722,00
24	Sekretariat Daerah	16.649.398.684,00	15.060.790.319,00	90,46	13.751.308.974,00
25	Sekretariat DPRD	17.825.419.034,00	14.130.125.256,00	79,27	9.895.290.031,00
26	Inspektorat Kabupaten	7.410.181.655,00	3.417.327.672,00	46,12	2.934.062.708,00
27	Badan Perencanaan Pembangunan Daerah	1.979.171.335,00	1.702.349.557,00	86,01	1.089.740.765,00
28	Badan Keuangan Daerah	28.236.279.475,00	26.977.505.841,00	95,54	24.721.477.556,00



PEMERINTAH KABUPATEN MAROS  
CATATAN ATAS LAPORAN KEUANGAN  
Untuk tahun yang berakhir pada tanggal 31 Desember 2021

Belanja Barang dan Jasa		Tahun 2021			Tahun 2020
		Anggaran	Realisasi	%	Realisasi
29	Badan Kepegawaian Dan Pengembangan Sumber Daya Manusia	4.782.109.407,00	3.955.173.650,00	82,71	2.001.950.312,00
30	Badan Penelitian Dan Pengembangan Daerah	713.261.570,00	373.063.650,00	52,30	535.023.590,00
31	Kecamatan Maros Baru	1.426.078.450,00	1.378.343.450,00	96,65	1.109.201.900,00
32	Kecamatan Bantimurung	807.549.000,00	806.399.400,00	99,86	690.794.600,00
33	Kecamatan Camba	1.052.469.890,00	877.791.728,00	83,40	766.625.127,00
34	Kecamatan Mallawa	908.390.078,00	528.416.650,00	58,17	514.279.482,00
35	Kecamatan Tanralilli	705.068.989,00	507.652.489,00	72,00	531.919.402,00
36	Kecamatan Bontoa	884.991.402,00	683.008.300,00	77,74	587.561.600,00
37	Kecamatan Turikale	3.028.781.900,00	2.950.545.000,00	97,42	2.162.291.300,00
38	Kecamatan Marusu	245.835.060,00	245.025.060,00	99,67	433.852.000,00
39	Kecamatan Lau	1.776.753.000,00	1.671.804.161,00	94,09	1.349.741.300,00
40	Kecamatan Cenrana	381.141.341,00	310.403.441,00	81,44	366.877.700,00
41	Kecamatan Moncongloe	480.006.465,00	301.591.078,00	62,83	359.398.500,00
42	Kecamatan Tompobulu	509.675.984,00	311.209.755,00	61,06	320.546.200,00
43	Kecamatan Simbang	598.083.229,00	317.485.984,00	53,08	354.977.325,00
44	Kecamatan Mandai	1.920.966.613,00	1.644.615.285,00	85,61	1.146.933.150,00
45	Badan Kesatuan Bangsa Dan Politik	1.319.249.190,00	797.947.076,00	60,48	778.305.700,00
	<b>Jumlah</b>	<b>323.922.392.924,23</b>	<b>280.294.507.051,46</b>	<b>86,53</b>	<b>294.250.796.841,15</b>

3) Belanja Hibah

Uraian	Tahun 2021			Tahun 2020
	Anggaran	Realisasi	%	Realisasi
Belanja Hibah	14.712.065.472,00	13.778.582.672,00	93,65	75.917.529.272,00

Belanja Hibah adalah pemberian uang/barang atau jasa dari pemerintah daerah kepada pemerintah atau pemerintah daerah lainnya, perusahaan daerah, masyarakat dan organisasi kemasyarakatan, yang secara spesifik telah ditetapkan peruntukannya, bersifat tidak wajib dan tidak mengikat, serta tidak secara terus-menerus yang bertujuan untuk menunjang penyelenggaraan urusan pemerintah daerah.

Rincian realisasi Belanja Hibah dari tanggal 1 Januari sampai dengan 31 Desember 2021 adalah sebagai berikut:



PEMERINTAH KABUPATEN MAROS  
CATATAN ATAS LAPORAN KEUANGAN  
Untuk tahun yang berakhir pada tanggal 31 Desember 2021

Tabel 5.1.21

Belanja Hibah

(dalam rupiah)

Belanja Hibah	Tahun 2021			Tahun 2020
	Anggaran	Realisasi	%	Realisasi
a) Belanja Hibah kepada Kelompok Masyarakat	-	-	-	23.704.458.572,00
b) Belanja Hibah kepada Badan, Lembaga, Organisasi Kemasyarakatan yang Berbadan Hukum Indonesia	13.862.921.957,00	12.829.439.157,00	93,27	51.459.020.700,00
c) BOP PAUD Masyarakat/Swasta Kab. Maros	-	-	-	754.050.000,00
d) Belanja Hibah Bantuan Keuangan kepada Partai Politik	849.143.515,00	849.143.515,00	100,00	-
<b>Jumlah</b>	<b>14.712.065.472,00</b>	<b>13.778.582.672,00</b>	<b>93,65</b>	<b>75.917.529.272,00</b>

Belanja Hibah Pemerintah Kabupaten Maros Tahun Anggaran 2021 dianggarkan sebesar Rp14.712.065.472,00 realisasinya sebesar Rp13.778.582.672,00 atau 93,65% yang mengalami penurunan sebesar Rp62.138.946.600,00 atau 81,85% terhadap realisasi Belanja Hibah Tahun Anggaran 2020 yaitu sebesar Rp75.917.529.272,00. Rincian realisasi Belanja Hibah dapat dilihat di *Lampiran Ia sampai dengan Id*.

Pada tahun anggaran 2020, bantuan keuangan kepada partai politik dianggarkan di kelompok Transfer Bantuan Keuangan Lainnya.

4) Belanja Bantuan Sosial

Uraian	Tahun 2021			Tahun 2020
	Anggaran	Realisasi	%	Realisasi
Bantuan Sosial	0,00	0,00	0,00	0,00

Belanja Bantuan Sosial adalah pemberian bantuan berupa uang/ barang dari pemerintah daerah kepada individu, keluarga, kelompok dan/ atau masyarakat yang sifatnya tidak secara terus menerus dan selektif yang bertujuan untuk melindungi dari kemungkinan terjadinya resiko sosial.



PEMERINTAH KABUPATEN MAROS  
CATATAN ATAS LAPORAN KEUANGAN  
Untuk tahun yang berakhir pada tanggal 31 Desember 2021

Tabel 5.1.22  
Belanja Bantuan Sosial

(dalam rupiah)

Bantuan Sosial		Tahun 2021			Tahun 2020
		Anggaran	Realisasi	%	Realisasi
a)	Belanja Bantuan Sosial yang direncanakan	-	-	-	0,00
(1)	Belanja Bantuan Sosial	-	-	-	0,00
	Jumlah	-	-	-	0,00

Belanja Bantuan Sosial Pemerintah Kabupaten Maros Tahun Anggaran 2021 dianggarkan sebesar Rp0,00 realisasinya sebesar Rp0,00 atau 0,00%. Penyaluran bantuan kepada masyarakat pada tahun anggaran 2021 menggunakan mekanisme Belanja Hibah.

b. **Belanja Modal**

Uraian	Tahun 2021			Tahun 2020
	Anggaran	Realisasi	%	Realisasi
Belanja Modal	374.406.344.432,67	310.623.327.290,24	82,96	369.026.103.780,10

Belanja Modal adalah pengeluaran anggaran untuk perolehan aset tetap dan aset lainnya yang memberi manfaat lebih dari satu periode akuntansi. Belanja modal meliputi antara lain belanja modal untuk perolehan tanah, peralatan dan mesin, gedung dan bangunan, jalan instalasi jaringan, dan aset tetap lainnya.

Rincian Realisasi Belanja Modal dari tanggal 1 Januari sampai dengan 31 Desember 2021 adalah sebagai berikut:

Tabel 5.1.23  
Belanja Modal

(dalam rupiah)

Belanja Modal		Tahun 2021			Tahun 2020
		Anggaran	Realisasi	%	Realisasi
1)	Belanja Tanah	2.087.264.000,42	2.087.264.000,00	100,00	4.978.794.000,00
2)	Belanja Peralatan dan Mesin	56.088.278.894,00	48.422.275.768,00	86,33	56.330.016.936,00
3)	Belanja Gedung	85.276.199.036,58	77.299.918.850,00	90,65	105.364.157.068,00





PEMERINTAH KABUPATEN MAROS  
CATATAN ATAS LAPORAN KEUANGAN  
Untuk tahun yang berakhir pada tanggal 31 Desember 2021

Belanja Modal		Tahun 2021			Tahun 2020
		Anggaran	Realisasi	%	Realisasi
	dan Bangunan				
4)	Belanja Jalan, Irigasi dan Jaringan	226.030.530.001,67	179.044.601.881,24	79,21	198.622.067.040,10
5)	Belanja Aset Tetap Lainnya	4.924.072.500,00	3.769.266.791,00	76,55	3.731.068.736,00
	<b>Jumlah</b>	<b>374.406.344.432,67</b>	<b>310.623.327.290,24</b>	<b>82,96</b>	<b>369.026.103.780,10</b>

Belanja Modal Pemerintah Kabupaten Maros Tahun Anggaran 2021 dianggarkan sebesar Rp374.406.344.432,67 realisasinya sebesar Rp310.623.327.290,24 atau 82,96% yang turun sebesar Rp58.402.776.489,86 atau 15,83% terhadap realisasi Belanja Modal Tahun Anggaran 2020 yaitu sebesar Rp369.026.103.780,10.

Rincian Realisasi Belanja Modal per OPD dari tanggal 1 Januari sampai dengan 31 Desember 2021 adalah sebagai berikut:

Tabel 5.1.24  
Belanja Modal per OPD

(dalam rupiah)

Belanja Modal		Tahun 2021			Tahun 2020
		Anggaran	Realisasi	%	Realisasi
1	Dinas Pendidikan	54.981.083.821,88	50.559.339.671,00	91,96	37.007.600.999,00
2	Dinas Kesehatan	38.529.052.300,00	33.527.252.534,00	87,02	26.162.306.239,00
3	Rumah Sakit Umum Daerah Salewangang	-	-	-	35.559.751.864,00
4	Dinas Pekerjaan Umum Dan Penataan Ruang	246.428.398.312,77	199.956.663.540,24	81,14	222.941.265.415,10
5	Dinas Perumahan, Kawasan Permukiman Dan Pertanahan	49.000.000,00	-	-	1.078.156.235,00



PEMERINTAH KABUPATEN MAROS  
CATATAN ATAS LAPORAN KEUANGAN  
Untuk tahun yang berakhir pada tanggal 31 Desember 2021

Belanja Modal		Tahun 2021			Tahun 2020
		Anggaran	Realisasi	%	Realisasi
6	Satuan Polisi Pamong Praja Dan Pemadam Kebakaran	-	-	-	2.526.386.000,00
7	Badan Penanggulangan Bencana Daerah	365.000.000,00	141.927.714,00	38,88	912.590.500,00
8	Dinas Sosial	53.300.000,00	24.430.000,00	45,83	127.623.762,00
9	Dinas Tenaga Kerja Dan Transmigrasi	-	-	-	124.515.000,00
10	Dinas Pemberdayaan Perempuan Dan Perlindungan Anak Daerah	-	-	-	135.785.000,00
11	Dinas Lingkungan Hidup	5.681.550.000,00	4.541.256.000,00	79,93	977.975.800,00
12	Dinas Kependudukan Dan Pencatatan Sipil	1.033.375.500,00	517.875.500,00	50,11	605.759.510,00
13	Dinas Pemberdayaan Masyarakat Dan Desa	-	-	-	326.088.300,00
14	Dinas Pengendalian Penduduk Dan Keluarga Berencana	1.530.251.994,00	892.821.000,00	58,34	1.560.873.400,00
15	Dinas Perhubungan	18.000.000,00	-	0,00	971.646.500,00
16	Dinas Komunikasi	106.820.000,00	106.819.000,00	100,00	1.794.441.800,00



PEMERINTAH KABUPATEN MAROS  
CATATAN ATAS LAPORAN KEUANGAN  
Untuk tahun yang berakhir pada tanggal 31 Desember 2021

Belanja Modal	Tahun 2021			Tahun 2020
	Anggaran	Realisasi	%	Realisasi
Dan Informatika Daerah				
17 Dinas Koperasi, UKM Dan Perdagangan	469.850.000,00	-	0,00	6.123.271.990,00
18 Dinas Penanaman Modal Dan Pelayanan Terpadu Satu Pintu	2.421.750.000,00	2.380.000.000,00	98,28	2.267.380.311,00
19 Dinas Kepemudaan Dan Olah Raga Daerah	304.050.000,00	301.697.490,00	99,23	1.101.889.391,00
20 Dinas Kebudayaan Dan Pariwisata	3.297.247.858,00	3.224.702.141,00	97,80	2.596.953.720,00
21 Dinas Perpustakaan Dan Kearsipan	2.524.000.000,00	2.058.693.000,00	81,56	567.639.950,00
22 Dinas Perikanan	958.606.000,00	848.746.000,00	88,54	1.818.308.779,00
23 Dinas Pertanian Dan Ketahanan Pangan Daerah	559.905.000,00	64.700.000,00	11,56	1.932.721.293,00
24 Sekretariat Daerah	3.429.615.400,00	3.189.339.900,00	92,99	4.168.878.213,00
25 Sekretariat DPRD	2.042.010.000,00	1.826.251.500,00	89,43	2.083.498.682,00
26 Inspektorat Kabupaten	-	-	-	625.457.900,00
27 Badan Perencanaan	58.061.100,00	48.380.000,00	83,33	422.960.000,00



PEMERINTAH KABUPATEN MAROS  
CATATAN ATAS LAPORAN KEUANGAN  
Untuk tahun yang berakhir pada tanggal 31 Desember 2021

Belanja Modal	Tahun 2021			Tahun 2020
	Anggaran	Realisasi	%	Realisasi
Pembangunan Daerah				
28 Badan Pengelolaan Keuangan Dan Pendapatan Daerah	5.635.794.000,42	5.630.781.300,00	99,91	4.395.074.038,00
29 Badan Kepegawalan Dan Pengembangan Sumber Daya Manusia	416.850.000,00	-	0,00	507.651.330,00
30 Badan Penelitian Dan Pengembangan Daerah	-	-	-	26.050.000,00
31 Kecamatan Maros Baru	369.500.000,00	93.500.000,00	25,30	909.567.000,00
32 Kecamatan Bantimurung	23.250.000,00	-	0,00	650.804.000,00
33 Kecamatan Camba	310.180.000,00	-	0,00	601.560.000,00
34 Kecamatan Mallawa	208.000.000,00	37.160.500,00	17,87	310.020.895,00
35 Kecamatan Tanralili	319.969.000,00	106.200.000,00	33,19	245.940.100,00
36 Kecamatan Bontoa	174.860.000,00	84.500.000,00	48,32	332.961.000,00
37 Kecamatan Turikale	900.852.945,60	44.874.000,00	4,98	2.389.565.686,00
38 Kecamatan Marusu	-	-	-	80.985.128,00
39 Kecamatan Lau	79.861.200,00	-	0,00	1.123.483.300,00
40 Kecamatan Cenrana	88.300.000,00	88.212.000,00	99,90	52.978.000,00



PEMERINTAH KABUPATEN MAROS  
CATATAN ATAS LAPORAN KEUANGAN  
Untuk tahun yang berakhir pada tanggal 31 Desember 2021

Belanja Modal		Tahun 2021			Tahun 2020
		Anggaran	Realisasi	%	Realisasi
41	Kecamatan Moncongloe	215.000.000,00	214.624.500,00	99,83	39.000.000,00
42	Kecamatan Tompobulu	273.500.000,00	-	0,00	42.908.800,00
43	Kecamatan Simbang	143.000.000,00	20.500.000,00	14,34	41.838.000,00
44	Kecamatan Mandai	406.500.000,00	92.080.000,00	22,65	650.866.000,00
45	Badan Kesatuan Bangsa Dan Politik	-	-	-	103.123.950,00
Jumlah		374.406.344.432,67	310.623.327.290,24	82,96	369.026.103.780,10

Realisasi untuk masing-masing jenis Belanja Modal adalah sebagai berikut:

1) **Belanja Modal Tanah**

Uraian	Tahun 2021			Tahun 2020
	Anggaran	Realisasi	%	Realisasi
Belanja Modal Tanah	2.087.264.000,42	2.087.264.000,42	100	4.978.794.000,00

Rincian Realisasi Belanja Tanah dari tanggal 1 Januari sampai dengan 31 Desember 2021 adalah sebagai berikut:

Tabel 5.1.25  
Belanja Modal Tanah

(dalam rupiah)

Belanja Modal Tanah		Tahun 2021			Tahun 2020
		Anggaran	Realisasi	%	Realisasi
a)	Belanja modal Pengadaan Kolam Ikan	-	-	-	-
b)	Belanja modal Pengadaan Tanah Untuk Bangunan Gedung	-	-	-	4.337.239.000,00
c)	Belanja modal Pengadaan Tanah Untuk Bangunan Bukan Gedung	-	-	-	641.555.000,00
d)	Belanja Modal Tanah Non Persit	2.087.264.000,42	2.087.264.000,00	100,00	-
Jumlah		2.087.264.000,42	2.087.264.000,00	100,00	4.978.794.000,00



PEMERINTAH KABUPATEN MAROS  
CATATAN ATAS LAPORAN KEUANGAN  
Untuk tahun yang berakhir pada tanggal 31 Desember 2021

Belanja Modal Tanah Pemerintah Kabupaten Maros Tahun Anggaran 2021 dianggarkan sebesar Rp2.087.264.000,42 realisasinya sebesar Rp2.087.264.000,42 atau 100,00% yang berarti turun sebesar Rp2.891.530.000,00 atau 58,08% terhadap realisasi Belanja Modal Tanah Tahun Anggaran 2020 sebesar Rp4.978.794.000,00.

Rincian Realisasi Belanja Tanah per OPD dari tanggal 1 Januari sampai dengan 31 Desember 2021 adalah sebagai berikut:

Tabel 5.1.26  
Belanja Modal Tanah per OPD

(dalam rupiah)

Belanja Modal Tanah		Tahun 2021			Tahun 2020
		Anggaran	Realisasi	%	Realisasi
1	Dinas Pekerjaan Umum	-	-	-	591.585.000,00
2	Dinas Lingkungan Hidup	-	-	-	49.970.000,00
3	Dinas Penanaman Modal dan Pelayanan Terpadu Satu Pintu	-	-	-	983.642.000,00
4	Badan Keuangan Daerah	2.087.264.000,42	2.087.264.000,00	100,00	3.353.597.000,00
Jumlah		2.087.264.000,42	2.087.264.000,00	100,00	4.978.794.000,00

2) Belanja Modal Peralatan dan Mesin

Uraian	Tahun 2021			Tahun 2020
	Anggaran	Realisasi	%	Realisasi
Belanja Modal Peralatan dan Mesin	56.088.278.894,00	48.422.275.768,00	86,33	56.330.016.936,00

Rincian Realisasi Belanja Peralatan dan Mesin dari tanggal 1 Januari sampai dengan 31 Desember 2021 adalah sebagai berikut:

Tabel 5.1.27  
Belanja Modal Peralatan dan Mesin

(dalam rupiah)

Belanja Modal Peralatan dan Mesin		Tahun 2021			Tahun 2020
		Anggaran	Realisasi	%	Realisasi
a)	Belanja modal Pengadaan Alat-Alat Besar Darat	-	-	-	2.629.780.000,00



PEMERINTAH KABUPATEN MAROS  
CATATAN ATAS LAPORAN KEUANGAN  
Untuk tahun yang berakhir pada tanggal 31 Desember 2021

Belanja Modal Peralatan dan Mesin		Tahun 2021			Tahun 2020
		Anggaran	Realisasi	%	Realisasi
b)	Belanja Modal Alat Besar Apung	740.000.000,00	737.876.000,00	99,71	-
c)	Belanja Modal Alat Bantu	555.823.000,00	493.225.714,00	88,74	481.652.500,00
d)	Belanja Modal Alat Angkutan Darat Bermotor	9.038.717.000,00	7.764.622.000,00	85,90	4.245.511.000,00
e)	Belanja Modal Alat Angkutan Darat Tak Bermotor	753.700.000,00	736.881.000,00	97,77	433.300.000,00
f)	Belanja Modal Pengadaan Alat Angkut Apung Tak Bermotor	-	-	-	389.000.000,00
g)	Belanja Modal Alat Bengkel Tak Bermesin	31.850.000,00	29.910.000,00	93,91	-
h)	Belanja Modal Alat Ukur	97.300.000,00	72.849.000,00	74,87	37.000.000,00
i)	Belanja Modal Alat Kantor	3.486.848.600,00	2.942.181.800,00	84,38	3.600.516.688,00
j)	Belanja Modal Alat Rumah Tangga	14.780.600.100,00	13.210.470.800,00	89,38	5.039.450.515,00
k)	Belanja Modal Meja dan Kursi Kerja/Rapat Pejabat	739.140.994,00	466.514.600,00	63,12	2.357.667.400,00
l)	Belanja Modal Alat Studio	151.777.000,00	123.836.000,00	81,59	535.402.310,00
m)	Belanja Modal Alat Komunikasi	195.400.000,00	133.300.000,00	68,22	118.580.100,00
n)	Belanja Modal Peralatan Komunikasi Navigasi	30.000.000,00	27.069.000,00	90,23	-
o)	Belanja Modal Alat Kedokteran	10.668.929.750,00	8.559.845.000,00	80,23	15.823.779.626,00



PEMERINTAH KABUPATEN MAROS  
CATATAN ATAS LAPORAN KEUANGAN  
Untuk tahun yang berakhir pada tanggal 31 Desember 2021

Belanja Modal Peralatan dan Mesin		Tahun 2021			Tahun 2020
		Anggaran	Realisasi	%	Realisasi
p)	Belanja Modal Alat Kesehatan Umum	1.604.384.950,00	1.363.125.064,00	84,96	1.829.628.419,00
q)	Belanja Modal Alat Peraga Praktek Sekolah	30.000.000,00	8.198.500,00	27,33	12.291.030.600,00
r)	Belanja Modal Peralatan Laboratorium Hydrodinamica	48.900.000,00	-	0,00	-
s)	Belanja Modal Komputer Unit	2.802.632.500,00	1.930.435.000,00	68,88	6.517.717.778,00
t)	Belanja Modal Peralatan Komputer	2.605.411.000,00	1.691.187.400,00	64,91	-
u)	Belanja Modal Alat Eksplorasi Geofisika	122.769.000,00	45.228.000,00	36,84	-
v)	Belanja Modal Alat Pelindung	57.750.000,00	56.800.000,00	98,35	-
w)	Belanja Modal Peralatan Olahraga	304.050.000,00	301.697.490,00	99,23	-
x)	Belanja Modal Peralatan dan Mesin BOS	5.500.000.000,00	6.190.691.230,00	112,56	-
y)	Belanja Modal Peralatan dan Mesin BLUD	1.742.295.000,00	1.536.332.170,00	88,18	-
	<b>Jumlah</b>	<b>56.088.278.894,00</b>	<b>48.422.275.768,00</b>	<b>86,33</b>	<b>56.330.016.936,00</b>

Belanja Modal Peralatan dan Mesin Pemerintah Kabupaten Maros Tahun Anggaran 2021 dianggarkan sebesar Rp56.088.278.894,00 realisasinya sebesar Rp48.422.275.768,00 atau 86,33% yang berarti menurun Rp7.907.741.168,00 atau 14,04% terhadap realisasi Belanja Modal Peralatan dan Mesin Tahun Anggaran 2020 yaitu sebesar Rp56.330.016.936,00.

Rincian Realisasi Belanja Peralatan dan Mesin per OPD dari tanggal 1 Januari sampai dengan 31 Desember 2021 adalah sebagai berikut:





PEMERINTAH KABUPATEN MAROS  
CATATAN ATAS LAPORAN KEUANGAN  
Untuk tahun yang berakhir pada tanggal 31 Desember 2021

Tabel 5.1.28  
Belanja Modal Peralatan dan Mesin per OPD

(dalam rupiah)

Belanja Modal Peralatan dan Mesin	Tahun 2021			Tahun 2020
	Anggaran	Realisasi	%	Realisasi
1 Dinas Pendidikan	16.795.200.000,00	17.423.281.330,00	103,74	12.660.250.800,00
2 Dinas Kesehatan	15.686.528.700,00	12.306.728.034,00	78,45	5.383.686.495,00
3 Rumah Sakit Umum Daerah Salewangang	-	-	-	20.102.655.823,00
4 Dinas Pekerjaan Umum Dan Penataan Ruang	663.420.000,00	567.858.000,00	85,60	544.146.800,00
5 Dinas Perumahan, Kawasan Permukiman Dan Pertanahan	49.000.000,00	-	0,00	93.555.735,00
6 Satuan Polisi Pamong Praja Dan Pemadam Kebakaran	-	-	-	2.526.386.000,00
7 Badan Penanggulangan Bencana Daerah	232.870.000,00	141.927.714,00	60,95	813.785.100,00
8 Dinas Sosial	53.300.000,00	24.430.000,00	45,83	127.623.762,00
9 Dinas Tenaga Kerja dan Transmigrasi Daerah	-	-	-	124.515.000,00
10 Dinas Pemberdayaan Perempuan dan Perlindungan Anak	-	-	-	135.785.000,00
11 Dinas Lingkungan Hidup	5.381.439.200,80	4.256.723.000,00	79,10	581.945.000,00
12 Dinas Kependudukan Dan Pencatatan Sipil	995.375.500,00	517.875.500,00	52,03	605.759.510,00



PEMERINTAH KABUPATEN MAROS  
CATATAN ATAS LAPORAN KEUANGAN  
Untuk tahun yang berakhir pada tanggal 31 Desember 2021

Belanja Modal Peralatan dan Mesin		Tahun 2021			Tahun 2020
		Anggaran	Realisasi	%	Realisasi
13	Dinas Pemberdayaan Masyarakat Dan Desa	-	-	-	326.088.300,00
14	Dinas Pengendalian Penduduk Dan Keluarga Berencana	1.530.251.994,00	892.821.000,00	58,34	997.316.700,00
15	Dinas Perhubungan	18.000.000,00	-	-	418.937.500,00
16	Dinas Komunikasi Dan Informatika	106.820.000,00	106.819.000,00	100,00	1.694.035.800,00
17	Dinas Koperasi, UKM Dan Perdagangan	69.850.000,00	0,00	0,00	49.984.990,00
18	Dinas Penanaman Modal Dan Pelayanan Terpadu Satu Pintu	2.421.750.000,00	2.380.000.000,00	98,28	988.772.311,00
19	Dinas Kepemudaan Dan Olah Raga	304.050.000,00	301.697.490,00	99,23	219.070.391,00
20	Dinas Kebudayaan Dan Pariwisata	30.000.000,00	30.000.000,00	100,00	642.155.000,00
21	Dinas Perpustakaan Dan Kearsipan	195.500.000,00	-	-	324.443.950,00
22	Dinas Perikanan	958.606.000,00	848.746.000,00	88,54	18.572.000,00
23	Dinas Pertanian Dan Ketahanan Pangan	559.905.000,00	64.700.000,00	11,56	553.351.593,00
24	Sekretariat Daerah	2.736.822.400,00	2.497.927.900,00	91,27	2.074.519.015,00
25	Sekretariat DPRD	1.996.900.000,00	1.781.266.500,00	89,20	1.237.747.000,00
26	Inspektorat Kabupaten	-	-	-	625.457.900,00



PEMERINTAH KABUPATEN MAROS  
CATATAN ATAS LAPORAN KEUANGAN  
Untuk tahun yang berakhir pada tanggal 31 Desember 2021

Belanja Modal Peralatan dan Mesin		Tahun 2021			Tahun 2020
		Anggaran	Realisasi	%	Realisasi
27	Badan Perencanaan Pembangunan Daerah	58.061.100,00	48.380.000,00	83,33	363.609.000,00
28	Badan Keuangan Daerah	3.548.530.000,00	3.543.517.300,00	99,86	551.467.985,00
29	Badan Kepegawaian, Pendidikan Dan Pelatihan	416.850.000,00	0,00	0,00	507.651.330,00
30	Badan Penelitian Dan Pengembangan Daerah	-	-	-	26.050.000,00
31	Kecamatan Maros Baru	93.500.000,00	93.500.000,00	100,00	85.246.000,00
32	Kecamatan Bantimurung	-	-	-	80.558.000,00
33	Kecamatan Camba	36.180.000,00	-	-	41.849.000,00
34	Kecamatan Mallawa	72.000.000,00	37.160.500,00	51,61	41.382.895,00
35	Kecamatan Tanralili	130.769.000,00	57.000.000,00	43,59	61.711.000,00
36	Kecamatan Bontoa	84.500.000,00	84.500.000,00	100,00	45.199.000,00
37	Kecamatan Turikale	101.000.000,00	-	-	198.129.373,00
38	Kecamatan Marusu	-	-	-	80.985.128,00
39	Kecamatan Lau	-	-	-	55.431.000,00
40	Kecamatan Cenrana	88.300.000,00	88.212.000,00	-	52.978.000,00
41	Kecamatan Moncongloe	215.000.000,00	214.624.500,00	-	39.000.000,00



PEMERINTAH KABUPATEN MAROS  
CATATAN ATAS LAPORAN KEUANGAN  
Untuk tahun yang berakhir pada tanggal 31 Desember 2021

Belanja Modal Peralatan dan Mesin		Tahun 2021			Tahun 2020
		Anggaran	Realisasi	%	Realisasi
42	Kecamatan Tompobulu	68.500.000,00	-	-	42.908.800,00
43	Kecamatan Simbang	143.000.000,00	20.500.000,00	-	41.838.000,00
44	Kecamatan Mandai	246.500.000,00	92.080.000,00	37,35	40.351.000,00
45	Badan Kesatuan Bangsa Dan Politik	-	-	-	103.123.950,00
Jumlah		56.088.278.894,00	48.422.275.768,00	86,33	56.330.016.936,00

3) **Belanja Modal Gedung dan Bangunan**

Uraian	Tahun 2021			Tahun 2020
	Anggaran	Realisasi	%	Realisasi
Belanja Modal Gedung dan Bangunan	85.278.199.038,58	77.299.918.850,00	90,65	105.364.157.068,00

Rincian Realisasi Belanja Gedung dan Bangunan dari tanggal 1 Januari sampai dengan 31 Desember 2021 adalah sebagai berikut:

Tabel 5.1.29  
Belanja Modal Gedung dan Bangunan

(dalam rupiah)

Belanja Modal Gedung dan Bangunan		Tahun 2021			Tahun 2020
		Anggaran	Realisasi	%	Realisasi
a)	Belanja Modal Bangunan Gedung Tempat Kerja	77.863.250.370,36	72.123.455.250,00	92,63	104.305.990.068,00
b)	Belanja Modal Bangunan Gedung Tempat Tinggal	5.393.168.666,22	3.425.644.600,00	63,52	199.600.000,00
c)	Belanja modal Pengadaan Tugu Peringatan	-	-	-	102.058.000,00



PEMERINTAH KABUPATEN MAROS  
CATATAN ATAS LAPORAN KEUANGAN  
Untuk tahun yang berakhir pada tanggal 31 Desember 2021

Belanja Modal Gedung dan Bangunan		Tahun 2021			Tahun 2020
		Anggaran	Realisasi	%	Realisasi
d)	Belanja Modal Tugu Titik Kontrol/Pasti	1.776.895.000,00	1.750.819.000,00	98,53	203.800.000,00
e)	Belanja modal Pengadaan Rambu-Rambu	-	-	-	552.709.000,00
f)	Belanja Modal Gedung dan Bangunan BLUD	242.885.000,00	-	-	-
Jumlah		85.276.199.036,58	77.299.918.850,00	90,65	105.364.157.068,00

Belanja Modal Gedung dan Bangunan Pemerintah Kabupaten Maros Tahun Anggaran 2021 dianggarkan sebesar Rp85.276.199.036,58 realisasinya sebesar Rp77.299.918.850,00 atau 90,65% yang berarti turun sebesar Rp28.064.238.218,00 atau 26,64% terhadap realisasi Belanja Modal Gedung dan Bangunan Tahun Anggaran 2020 yaitu sebesar Rp105.364.157.068,00.

Rincian Realisasi Belanja Gedung dan Bangunan per OPD dari tanggal 1 Januari sampai dengan 31 Desember 2021 adalah sebagai berikut :

Tabel 5.1.30  
Belanja Modal Gedung dan Bangunan per OPD

(dalam rupiah)

OPD		Tahun 2021			Tahun 2020
		Anggaran	Realisasi	%	Realisasi
1	Dinas Pendidikan	33.382.421.321,88	29.479.525.550,00	88,31	19.838.908.263,00
2	Dinas Kesehatan	17.106.614.600,00	16.389.510.000,00	95,81	19.719.414.744,00
3	Rumah Sakit Umum Daerah Salewangang	-	-	-	13.746.615.679,00
4	Dinas Pekerjaan Umum Dan Penataan Ruan	29.174.051.097,70	26.965.739.700,00	92,43	35.239.638.050,00
5	Badan Penanggulangan Bencana Daerah	132.130.000,00	-	-	98.805.400,00



PEMERINTAH KABUPATEN MAROS  
CATATAN ATAS LAPORAN KEUANGAN  
Untuk tahun yang berakhir pada tanggal 31 Desember 2021

OPD	Tahun 2021			Tahun 2020	
	Anggaran	Realisasi	%	Realisasi	
6	Dinas Lingkungan Hidup	300.110.800,00	284.533.000,00	94,81	102.058.000,00
7	Dinas Kependudukan dan Pencatatan Sipil Daerah	38.000.000,00	-	-	-
8	Dinas Pengendalian Penduduk Dan Keluarga Berencana	-	-	-	563.556.700,00
9	Dinas Perhubungan	-	-	-	562.709.000,00
10	Dinas Komunikasi Dan Informatika Daerah	-	-	-	100.406.000,00
11	Dinas Koperasi, UKM dan Perdagangan	400.000.000,00	-	-	5.973.627.000,00
12	Dinas Penanaman Modal Dan Pelayanan Terpadu Satu Pintu	-	-	-	294.966.000,00
13	Dinas Kepemudaan Dan Olah Raga Daerah	-	-	-	882.819.000,00
14	Dinas Kebudayaan Dan Pariwisata	1.484.993.217,00	1.449.054.600,00	97,58	1.557.046.720,00
15	Dinas Perpustakaan Dan Kearsipan	2.253.000.000,00	1.990.944.000,00	88,37	98.630.000,00
16	Dinas Perikanan	-	-	-	1.779.826.779,00
17	Dinas Pertanian Dan Ketahanan Pangan Daerah	-	-	-	1.379.369.700,00



PEMERINTAH KABUPATEN MAROS  
CATATAN ATAS LAPORAN KEUANGAN  
Untuk tahun yang berakhir pada tanggal 31 Desember 2021

OPD	Tahun 2021			Tahun 2020	
	Anggaran	Realisasi	%	Realisasi	
18	Sekretariat Daerah	692.793.000,00	691.412.000,00	99,80	2.043.118.198,00
19	Sekretariat DPRD	-	-	-	647.521.682,00
20	Badan Perencanaan Pembangunan Daerah	-	-	-	59.351.000,00
21	Badan Keuangan Daerah	-	-	-	490.009.053,00
22	Kecamatan Mallawa	-	-	-	124.843.000,00
23	Kecamatan Tanralili	49.200.000,00	49.200.000,00	100,00	7.391.100,00
24	Kecamatan Tunikala	262.885.000,00	-	0,00	164.106.000,00
25	Kecamatan Mandai	-	-	-	99.420.000,00
	Jumlah	55.276.199.036,58	77.299.916.850,00	90,65	105.364.157.068,00

4) **Belanja Modal Jalan, Irigasi dan Jaringan**

Uraian	Tahun 2021			Tahun 2020
	Anggaran	Realisasi	%	Realisasi
Belanja Modal				
Jalan, Irigasi dan Jaringan	226.030.530.001,67	179.044.601.881,24	79,21	198.622.067.040,10

Rincian Realisasi Belanja Jalan, Irigasi dan Jaringan dari tanggal 1 Januari sampai dengan 31 Desember 2021 adalah sebagai berikut:



PEMERINTAH KABUPATEN MAROS  
CATATAN ATAS LAPORAN KEUANGAN  
Untuk tahun yang berakhir pada tanggal 31 Desember 2021

Tabel 5.1.31  
Belanja Modal Jalan, irigasi dan Jaringan

(dalam rupiah)

Belanja Modal Jalan, Irigasi dan Jaringan	Tahun 2021			Tahun 2020
	Anggaran	Realisasi	%	Realisasi
a) Belanja Modal Jalan	168.128.117.681,59	136.928.499.011,40	81,44	148.606.921.545,10
b) Belanja Modal Jembatan	14.992.152.133,00	10.415.774.707,00	69,47	15.218.098.160,00
c) Belanja Modal Bangunan Air Irigasi	16.436.325.790,94	11.171.999.748,58	67,97	10.384.422.219,00
d) Belanja Modal Bangunan Pengairan Pasang Sunut	9.551.000,00	-	-	-
e) Belanja Modal Bangunan Pengaman Sungai/Pantai dan Penanggulangan Bencana Alam	1.828.397.766,29	1.624.784.000,00	88,86	754.008.101,00
f) Belanja Modal Bangunan Air Bersih/Air Baku	8.712.221.128,02	7.652.555.122,00	87,84	4.018.498.640,00
g) Belanja Modal Bangunan Air Kotor	9.043.061.501,73	8.916.586.792,28	98,60	8.299.717.270,00
h) Belanja modal Pengadaan Bangunan Air	-	-	-	149.720.000,00
i) Belanja Modal Instalasi Air Bersih/Air Baku	135.000.000,00	-	0,00	2.895.437.060,00
j) Belanja Modal Instalasi Air Kotor	2.070.000.000,00	2.005.302.500,00	96,87	297.200.000,00
k) Belanja modal Pengadaan Instalasi Pengolahan Sampah Non Organik	-	-	-	226.700.000,00





PEMERINTAH KABUPATEN MAROS  
CATATAN ATAS LAPORAN KEUANGAN  
Untuk tahun yang berakhir pada tanggal 31 Desember 2021

Belanja Modal Jalan, Irigasi dan Jaringan	Tahun 2021			Tahun 2020
	Anggaran	Realisasi	%	Realisasi
l) Belanja Modal Instalasi Gardu Listrik	4.555.703.000,00	279.100.000,00	6,13	7.771.344.045,00
m) Belanja Modal Jaringan Listrik	70.000.000,00	-	-	-
n) Belanja Modal Jalan, Jaringan, dan Irigasi BLUD	50.000.000,00	50.000.000,00	100,00	-
<b>Jumlah</b>	<b>226.030.530.001,67</b>	<b>179.044.601.881,24</b>	<b>79,21</b>	<b>198.622.067.040,10</b>

Belanja Modal Jalan, Irigasi dan Jaringan Pemerintah Kabupaten Maros Tahun Anggaran 2021 dianggarkan sebesar Rp226.030.530.001,67 realisasinya sebesar Rp179.044.601.881,24 atau 79,21% yang berarti menurun sebesar Rp19.577.465.158,86 atau 9,86% terhadap realisasi Belanja Modal Jalan, Irigasi dan Jaringan Tahun Anggaran 2020 yaitu sebesar Rp198.622.067.040,10.

Rincian Realisasi Belanja Jalan, Irigasi dan jaringan per OPD dari tanggal 1 Januari sampai dengan 31 Desember 2021 adalah sebagai berikut:

Tabel 5.1.32  
Belanja Modal Jalan, Irigasi dan Jaringan per OPD

(dalam rupiah)

OPD	Tahun 2021			Tahun 2020
	Anggaran	Realisasi	%	Realisasi
1 Dinas Pendidikan	-	-	-	1.270.283.000,00
2 Dinas Kesehatan	5.735.909.000,00	4.831.014.500,00	84,22	1.059.205.000,00
3 Rumah Sakit Umum Daerah Salewangang	-	-	-	1.710.480.362,00
4 Dinas Pekerjaan Umum Dan Penataan Ruang	216.590.927.215,07	172.423.085.840,24	79,61	196.565.895.565,10
5 Dinas Perumahan, Kawasan Permukiman Dan Pertanahan	-	-	-	984.600.500,00
7 Dinas Lingkungan Hidup	-	-	-	146.900.000,00



PEMERINTAH KABUPATEN MAROS  
CATATAN ATAS LAPORAN KEUANGAN  
Untuk tahun yang berakhir pada tanggal 31 Desember 2021

OPD	Tahun 2021			Tahun 2020
	Anggaran	Realisasi	%	Realisasi
8 Dinas Koperasi, UKM dan Perdagangan	-	-	-	89.660.000,00
9 Dinas Kebudayaan Dan Pariwisata	1.782.254.641,00	1.745.647.541,00	97,95	397.752.000,00
10 Dinas Perikanan	-	-	-	19.910.000,00
12 Sekretariat DPRD	-	-	-	198.230.000,00
13 Kecamatan Maros Baru	276.000.000,00	-	-	824.321.000,00
14 Kecamatan Bantimurung	23.250.000,00	-	-	570.246.000,00
15 Kecamatan Camba	274.000.000,00	-	-	559.711.000,00
16 Kecamatan Mallawa	136.000.000,00	-	-	143.795.000,00
17 Kecamatan Tanraliki	140.000.000,00	-	-	176.838.000,00
18 Kecamatan Bontoa	80.360.000,00	-	-	287.762.000,00
19 Kecamatan Turikale	536.967.945,60	44.874.000,00	8,36	2.027.330.313,00
20 Kecamatan Lau	79.861.200,00	-	-	1.068.052.300,00
21 Kecamatan Timpobuku	205.000.000,00	-	-	-
22 Kecamatan Mandai	160.000.000,00	-	-	511.095.000,00
Jumlah	226.030.530.001,67	179.044.601.881,24	79,21	198.622.067.040,10

5) **Belanja Aset Tetap Lainnya**

Uraian	Tahun 2021			Tahun 2020
	Anggaran	Realisasi	%	Realisasi
Belanja Aset Tetap Lainnya	4.924.072.500,00	3.769.266.791,00	76,55	3.731.068.736,00

Rincian Realisasi Belanja Aset Tetap Lainnya dari tanggal 1 Januari sampai dengan 31 Desember 2021 adalah sebagai berikut:



PEMERINTAH KABUPATEN MAROS  
CATATAN ATAS LAPORAN KEUANGAN  
Untuk tahun yang berakhir pada tanggal 31 Desember 2021

Tabel 5.1.33  
Belanja Modal Aset Tetap Lainnya

(dalam rupiah)

Belanja Modal Aset Tetap Lainnya		Tahun 2021			Tahun 2020
		Anggaran	Realisasi	%	Realisasi
a)	Belanja modal Pengadaan Buku	-	-	-	1.046.623.636,00
b)	Belanja Modal Bahan Perpustakaan Tercetak	120.610.000,00	112.734.000,00	93,47	-
b)	Belanja modal Pengadaan Barang Bercorak Kebudayaan	-	-	-	2.633.204.100,00
c)	Belanja modal Pengadaan Tanaman	-	-	-	51.241.000,00
d)	Belanja Modal Aset Tetap Lainnya BOS	4.803.462.500,00	3.656.532.791,00	76,12	-
	Jumlah	4.924.072.500,00	3.769.266.791,00	76,55	3.731.068.736,00

Belanja Modal Aset Tetap Lainnya Pemerintah Kabupaten Maros Tahun Anggaran 2021 dianggarkan sebesar Rp4.924.072.500,00 realisasinya sebesar Rp3.769.266.791,00 atau 76,55% yang berarti turun sebesar Rp38.198.055,00 atau turun 1,02% terhadap realisasi Belanja Modal Aset Tetap Lainnya Tahun Anggaran 2020 yaitu sebesar Rp3.731.068.736,00.

Tabel 5.1.34  
Belanja Modal Aset Tetap Lainnya per OPD

(dalam rupiah)

Belanja Modal Aset Tetap Lainnya		Tahun 2021			Tahun 2020
		Anggaran	Realisasi	%	Realisasi
1	Dinas Pendidikan	4.803.462.500,00	3.656.532.791,00	76,12	3.438.158.936,00
2	Dinas Lingkungan Hidup	-	-	-	97.102.800,00
3	Dinas Perpustakaan dan Kearsipan	75.500.000,00	67.749.000,00	89,73	144.566.000,00
4	Sekretariat DPRD	45.110.000,00	44.985.000,00	99,72	-
5	Sekretariat Daerah	-	-	-	51.241.000,00
	Jumlah	4.924.072.500,00	3.769.266.791,00	76,55	3.731.068.736,00



PEMERINTAH KABUPATEN MAROS  
CATATAN ATAS LAPORAN KEUANGAN  
Untuk tahun yang berakhir pada tanggal 31 Desember 2021

c. **Belanja Tak Terduga**

Uraian	Tahun 2021			Tahun 2020
	Anggaran	Realisasi	%	Realisasi
Belanja Tak Terduga	2.500.000.000,00	1.064.964.400,00	42,60	1.949.461.770,78

Belanja Tak Terduga adalah pengeluaran anggaran untuk kegiatan yang sifatnya tidak biasa dan tidak diharapkan berulang seperti penanggulangan bencana alam, bantuan sosial dan pengeluaran tak terduga lainnya yang sangat diperlukan dalam rangka penyelenggaraan kewenangan pemerintah daerah.

Pengeluaran lainnya yang sangat diperlukan tersebut adalah pengeluaran-pengeluaran yang sangat dibutuhkan untuk penyediaan sarana dan prasarana langsung dengan masyarakat yang anggarannya tidak tersedia dalam tahun anggaran yang bersangkutan dan pengembalian atas kelebihan penerimaan yang terjadi dalam tahun anggaran yang ditutup dengan didukung bukti-bukti yang sah.

Rincian Realisasi Belanja Tak Terduga dari tanggal 1 Januari sampai dengan 31 Desember 2021 adalah sebagai berikut:

Tabel 5.1.35  
Belanja Tak Terduga

(dalam rupiah)

Belanja Tak Terduga		Tahun 2021			Tahun 2020
		Anggaran	Realisasi	%	Realisasi
a)	Belanja Tak Terduga	2.500.000.000,00	1.064.964.400,00	42,60	1.949.461.770,78
	Jumlah	2.500.000.000,00	1.064.964.400,00	42,60	1.949.461.770,78

Belanja Tak Terduga Pemerintah Kabupaten Maros Tahun Anggaran 2021 dianggarkan sebesar Rp2.500.000.000,00 realisasinya sebesar Rp1.064.964.400,00 atau 42,60% yang berarti turun sebesar Rp884.497.370,78 atau 45,37% terhadap realisasi Belanja Tak Terduga Tahun Anggaran 2020 yaitu sebesar Rp1.949.461.770,78. Belanja Tak Terduga yang dianggarkan untuk kegiatan yang sifatnya tidak biasa dan tidak diharapkan berulang seperti penanggulangan bencana alam, bantuan sosial dan pengeluaran tak terduga lainnya, pada tahun 2021 di Kabupaten Maros tidak terjadi hal-hal yang sifatnya membutuhkan realisasi anggaran belanja tak terduga yang signifikan.



PEMERINTAH KABUPATEN MAROS  
CATATAN ATAS LAPORAN KEUANGAN  
Untuk tahun yang berakhir pada tanggal 31 Desember 2021

Belanja Tak Terduga terdiri atas:

Belanja Tak Terduga		Jumlah
a	Penanganan Corona Virus Disease 2019 (Covid 19)	547.385.000,00
b	Korban Bencana Akibat banjir, Angin Puting Beliung, Angin Kencang Tanah Longsor dan Kebakaran di Kabupaten Maros	511.000.000,00
c	Pengembalian Dana Kegiatan Rehabilitasi dan Rekonstruksi Pasca Bencana Pemerintah Kabupaten Maros atas Sisa Dana Pertanggungjawaban Dana Hibah Tahun Anggaran 2017	6.579.400,00
Jumlah		1.064.964.400,00

### 3. TRANSFER DAERAH

Uraian	Tahun 2021			Tahun 2020
	Anggaran	Realisasi	%	Realisasi
Transfer Daerah	156.673.155.700,00	156.342.094.034,00	99,79	156.813.882.252,00

Transfer daerah adalah pengeluaran kepada suatu entitas pelaporan lain terdiri atas Transfer Bagi Hasil Pendapatan dan Transfer Bantuan Keuangan yang diberikan kepada pemerintah daerah lainnya atau dari pemerintah kabupaten/kota kepada pemerintah desa dan pemerintah daerah lainnya dalam rangka pemerataan dan/atau peningkatan kemampuan keuangan.

Realisasi masing-masing Transfer Daerah dari tanggal 1 Januari sampai dengan 31 Desember 2021 dapat dijelaskan uraian dibawah ini:

Tabel 5.1.36  
Transfer Daerah

Transfer Daerah		Tahun 2021			Tahun 2020
		Anggaran	Realisasi	%	Realisasi
a.	Transfer/Bagi Hasil Pendapatan	67.912.252.700,00	67.581.191.034,00	99,51	68.761.015.737,00
b.	Transfer Bantuan Keuangan	88.760.903.000,00	88.760.903.000,00	100,00	88.052.866.515,00
Jumlah		156.673.155.700,00	156.342.094.034,00	99,79	156.813.882.252,00

Transfer Daerah Pemerintah Kabupaten Maros Tahun Anggaran 2021 dianggarkan sebesar Rp156.673.155.700,00 realisasinya sebesar Rp156.342.094.034,00 atau 99,79% turun sebesar Rp471.788.218,00 atau minus 0,30% terhadap realisasi Transfer Daerah Tahun Anggaran 2020 yaitu sebesar Rp156.813.882.252,00.



PEMERINTAH KABUPATEN MAROS  
CATATAN ATAS LAPORAN KEUANGAN  
Untuk tahun yang berakhir pada tanggal 31 Desember 2021

a. **Transfer Bagi Hasil Pendapatan**

Uraian	Tahun 2021			Tahun 2020
	Anggaran	Realisasi	%	Realisasi
Transfer Bagi Hasil Pendapatan	67.912.252.700,00	67.581.191.034,00	99,51	68.761.015.737,00

Rincian Realisasi Transfer Bagi Hasil Pendapatan dari tanggal 1 Januari sampai dengan 31 Desember 2021 adalah sebagai berikut:

Tabel 5.1.37  
Transfer Bagi Hasil Pendapatan

(dalam rupiah)

Transfer Bagi Hasil Pendapatan		Tahun 2021			Tahun 2020
		Anggaran	Realisasi	%	Realisasi
a.	Transfer Bagi Hasil Pajak Daerah	-	-	-	-
b.	Transfer Bagi Hasil Retribusi Daerah	-	-	-	-
c.	Transfer Bagi Hasil Pendapatan Lainnya	67.912.252.700,00	67.581.191.034,00	99,51	68.761.015.737,00
	<b>Jumlah</b>	<b>67.912.252.700,00</b>	<b>67.581.191.034,00</b>	<b>99,51</b>	<b>68.761.015.737,00</b>

b. **Transfer Bantuan Keuangan**

Uraian	Tahun 2021			Tahun 2020
	Anggaran	Realisasi	%	Realisasi
Transfer Bantuan Keuangan	88.760.903.000,00	88.760.903.000,00	100,00	88.052.866.515,00

Pemberian bantuan keuangan dapat bersifat umum dan bersifat khusus. Bantuan keuangan yang bersifat umum digunakan untuk mengatasi kesenjangan fiskal dengan menggunakan formula antara lain variabel: pendapatan daerah, jumlah penduduk, jumlah penduduk miskin dan luas wilayah yang ditetapkan dengan Peraturan Bupati. Bantuan keuangan yang bersifat khusus digunakan untuk membantu capaian kinerja program prioritas Pemerintah Desa penerima bantuan keuangan sesuai dengan urusan pemerintahan yang menjadi kewenangan penerima bantuan.

Transfer Bantuan Keuangan Lainnya adalah Bantuan keuangan kepada partai politik. Besaran penganggaran, pelaksanaan dan pertanggung jawaban bantuan keuangan kepada partai politik berpedoman pada peraturan perundang undangan di bidang bantuan keuangan kepada partai politik.



PEMERINTAH KABUPATEN MAROS  
CATATAN ATAS LAPORAN KEUANGAN  
Untuk tahun yang berakhir pada tanggal 31 Desember 2021

Rincian Realisasi Transfer Bantuan Keuangan dari tanggal 1 Januari sampai dengan 31 Desember 2021 adalah sebagai berikut:

Tabel 5.1.38  
Transfer Bantuan Keuangan

(dalam rupiah)

Transfer Bantuan Keuangan		Tahun 2021			Tahun 2020
		Anggaran	Realisasi	%	Realisasi
1)	Transfer Bantuan Keuangan kepada Desa	88.510.353.000,00	88.510.353.000,00	100,00	87.203.723.000,00
a)	Transfer Bantuan Keuangan kepada Desa dari Pemerintah Pusat	88.510.353.000,00	88.510.353.000,00	100,00	87.203.723.000,00
2)	Transfer Bantuan Keuangan Lainnya	250.550.000,00	250.550.000,00	100,00	849.143.515,00
a)	Bantuan Khusus Prov	250.550.000,00	250.550.000,00	100,00	-
b)	Transfer Bantuan Keuangan kepada Partai Politik				849.143.515,00
(1)	Partai Amanat Nasional (PAN)	-	-	-	177.026.938,00
(2)	Partai Golongan Karya (Golkar)	-	-	-	145.968.472,00
(3)	Partai Gerakan Indonesia Raya (Gerindra)	-	-	-	88.481.878,00
(4)	Partai Hati Nurani Rakyat (Hanura)	-	-	-	74.717.228,00
(5)	Partai NASDEM	-	-	-	112.012.660,00
(6)	Partai Demokrat	-	-	-	45.676.073,00
(7)	Partai Persatuan Pembangunan (PPP)	-	-	-	38.604.202,00
(8)	Partai Keadilan Sejahtera (PKS)	-	-	-	59.418.158,00



PEMERINTAH KABUPATEN MAROS  
CATATAN ATAS LAPORAN KEUANGAN  
Untuk tahun yang berakhir pada tanggal 31 Desember 2021

Transfer Bantuan Keuangan		Tahun 2021			Tahun 2020
		Anggaran	Realisasi	%	Realisasi
(9)	Partai Kebangkitan Bangsa (PKB)	-	-	-	78.192.238,00
(10)	Partai Bulan Bintang (PBB)	-	-	-	29.045.668,00
(11)	Partai Demokrasi Indonesia Perjuangan (PDI-P)	-	-	-	0,00
Jumlah		88.760.903.000,00	88.760.903.000,00	100,00	88.052.866.515,00

Transfer Bantuan Keuangan Pemerintah Kabupaten Maros Tahun Anggaran 2021 dianggarkan sebesar Rp88.760.903.000,00 realisasinya sebesar Rp88.760.903.000,00 atau 100,00% yang meningkat sebesar Rp708.036.485,00 atau 0,80% terhadap realisasi Transfer Bantuan Keuangan Tahun Anggaran 2020 yaitu sebesar Rp88.052.866.515,00.

Transfer Bantuan Keuangan kepada Desa dari Pemerintah Pusat merupakan alokasi Dana Desa yang ditransfer langsung ke rekening Pemerintah Desa sebesar Rp88.510.353.000,00. Adapun transfer Bantuan Keuangan Khusus Antar Daerah Provinsi sebesar Rp250.550.000,00 merupakan bantuan keuangan khusus Pemerintah Daerah Kabupaten Maros kepada Pemerintah Daerah Provinsi Sulawesi Selatan dalam rangka penyediaan sarana seleksi pengadaan calon Aparatur Sipil Negara Pemerintah Kabupaten Maros Tahun Anggaran 2021 berdasarkan Adendum Perjanjian Kerjasama Nomor 800/6849/BKD dan Nomor 810/1715/BKPSDM.

Pada tahun anggaran 2021, bantuan keuangan kepada Partai Politik dianggarkan di kelompok Belanja Hibah.

#### 4. PEMBIAYAAN DAERAH

Uraian	Tahun 2021			Tahun 2020
	Anggaran	Realisasi	%	Realisasi
Pembiayaan	38.285.438.877,90	40.285.438.877,90	105,22	124.550.862.690,89

Pembiayaan Daerah adalah setiap penerimaan/pengeluaran yang tidak berpengaruh pada kekayaan bersih entitas yang perlu dibayar kembali dan/atau akan diterima kembali, baik pada tahun anggaran yang bersangkutan maupun tahun anggaran berikutnya yang dalam penganggaran pemerintah dimaksudkan untuk menutup defisit atau memanfaatkan surplus anggaran. Pembiayaan Daerah meliputi Penerimaan Pembiayaan Daerah dan Pengeluaran Pembiayaan Daerah, dengan rincian Realisasi Pembiayaan Daerah dari tanggal 1 Januari sampai dengan 31 Desember 2021 adalah sebagai berikut:





PEMERINTAH KABUPATEN MAROS  
CATATAN ATAS LAPORAN KEUANGAN  
Untuk tahun yang berakhir pada tanggal 31 Desember 2021

Tabel 5.1.39  
Pembiayaan Daerah

(dalam rupiah)

Pembiayaan Daerah		Tahun 2021			Tahun 2020
		Anggaran	Realisasi	%	Realisasi
a.	Penerimaan Daerah	40.285.438.877,90	40.285.438.877,90	100,00	124.550.862.690,89
b.	Pengeluaran Daerah	2.000.000.000,00	-	-	-
	Setisih	38.285.438.877,90	40.285.438.877,90	105,22	124.550.862.690,89

Pembiayaan Daerah neto (penerimaan pembiayaan dikurangi pengeluaran pembiayaan) Pemerintah Kabupaten Maros Tahun Anggaran 2021 dianggarkan sebesar Rp38.285.438.877,90 realisasinya mencapai sebesar Rp40.285.438.877,90 atau 105,22% yang berarti menurun sebesar Rp84.265.423.812,99 atau 67,66% terhadap realisasi Pembiayaan Daerah neto Tahun Anggaran 2020 yaitu sebesar Rp124.550.862.690,89.

Realisasi masing-masing Komponen Pembiayaan dari tanggal 1 Januari sampai dengan 31 Desember 2021 dapat dijelaskan sebagai berikut:

a. Penerimaan Pembiayaan Daerah

Uraian	Tahun 2021			Tahun 2020
	Anggaran	Realisasi	%	Realisasi
Penerimaan Daerah	40.285.438.877,90	40.285.438.877,90	100,00	124.550.862.690,89

Penerimaan pembiayaan daerah Pemerintah Kabupaten Maros berasal dari penggunaan Sisa Lebih Pembiayaan APBD (SiLPA) tahun lalu.

Rincian Realisasi Penerimaan Daerah dari tanggal 1 Januari sampai dengan 31 Desember 2021 adalah sebagai berikut:

Tabel 5.1.40  
Penerimaan Pembiayaan Daerah

(dalam rupiah)

Penerimaan Pembiayaan Daerah		Tahun 2021			Tahun 2020
		Anggaran	Realisasi	%	Realisasi
1)	SiLPA Tahun Anggaran Sebelumnya	40.285.438.877,90	40.285.438.877,90	100,00	124.550.862.690,89
2)	Pencairan Dana Cadangan	-	-	-	-
	Jumlah	40.285.438.877,90	40.285.438.877,90	100,00	124.550.862.690,89



PEMERINTAH KABUPATEN MAROS  
CATATAN ATAS LAPORAN KEUANGAN  
Untuk tahun yang berakhir pada tanggal 31 Desember 2021

Penerimaan Pembiayaan Daerah Pemerintah Kabupaten Maros Tahun Anggaran 2021 dianggarkan sebesar Rp40.285.438.877,90 realisasinya mencapai sebesar Rp40.285.438.877,90 atau 100,00% yang turun sebesar Rp84.265.423.812,99 atau 67,66% terhadap realisasi Penerimaan Pembiayaan Daerah Tahun Anggaran 2020 yaitu sebesar Rp124.550.862.690,89.

b. **Pengeluaran Pembiayaan Daerah**

Uraian	Tahun 2021			Tahun 2020
	Anggaran	Realisasi	%	Realisasi
Pengeluaran Daerah	2.000.000.000,00	-	-	-

Pengeluaran pembiayaan daerah Pemerintah Kabupaten Maros Tahun Anggaran 2021 adalah untuk penyertaan modal BUMD.

Rincian Realisasi Pengeluaran Daerah dari tanggal 1 Januari sampai dengan 31 Desember 2021 adalah sebagai berikut:

Tabel 5.1.41  
Pengeluaran Pembiayaan Daerah

(dalam rupiah)

Pengeluaran Pembiayaan Daerah		Tahun 2021			Tahun 2020
		Anggaran	Realisasi	%	Realisasi
1)	Penyertaan Modal/Investasi Pemerintah Daerah				
a).	PT Bank Sulselbar	2.000.000.000,00	-	-	-
2)	Pembayaran Pokok Pinjaman Dalam Negeri Lainnya				
a)	Pembayaran pokok pinjaman dalam negeri lainnya	-	-	-	-
	<b>Jumlah</b>	<b>2.000.000.000,00</b>	-	-	-

Pengeluaran Pembiayaan Daerah Pemerintah Kabupaten Maros Tahun Anggaran 2021 dianggarkan sebesar Rp2.000.000.000,00. Tidak ada realisasi pengeluaran pembiayaan di tahun anggaran 2021.



PEMERINTAH KABUPATEN MAROS  
CATATAN ATAS LAPORAN KEUANGAN  
Untuk tahun yang berakhir pada tanggal 31 Desember 2021

5. SISA LEBIH PEMBIAYAAN ANGGARAN (SiLPA)

Uraian	Tahun 2021			Tahun 2020
	Anggaran	Realisasi	%	Realisasi
Sisa Lebih Pembiayaan Anggaran (SiLPA)	-	39.857.009.672,59	-	40.285.438.877,90

Sisa Lebih Pembiayaan APBD (SiLPA) menunjukkan kelebihan pendapatan dan penerimaan pembiayaan dibanding belanja dan transfer dan pengeluaran pembiayaan.

Rincian Realisasi SiLPA dari tanggal 1 Januari sampai dengan 31 Desember 2021 adalah sebagai berikut:

Tabel 5.1.42  
Sisa Lebih Pembiayaan Anggaran (SiLPA)

(dalam rupiah)

SiLPA		Tahun 2021			Tahun 2020
		Anggaran	Realisasi	%	Realisasi
1)	Pendapatan dan Belanja				
	a) Pendapatan	1.449.473.299.517,00	1.369.279.268.964,39	94,47	1.381.411.565.488,04
	b) Belanja	1.331.085.582.694,90	1.213.365.604.135,70	91,16	1.308.863.107.049,03
	c) Transfer	156.673.155.700,00	156.342.094.034,00	99,79	156.813.882.252,00
	1) Surplus (Defisit) Anggaran: a)-b)-c)	(38.285.438.877,90)	(428.429.205,31)	1,12	(84.265.423.812,99)
2)	Pembiayaan				
	a) Penerimaan Daerah	40.285.438.877,90	40.285.438.877,90	100,00	124.550.862.690,89
	b) Pengeluaran Daerah	2.000.000.000,00	-	-	-
	2) Pembiayaan Neto: a)-b)	38.285.438.877,90	40.285.438.877,90	105,22	124.550.862.690,89
3)	Sisa Lebih Pembiayaan Anggaran: 1)+2)	-	39.857.009.672,59	-	40.285.438.877,90



PEMERINTAH KABUPATEN MAROS  
CATATAN ATAS LAPORAN KEUANGAN  
Untuk tahun yang berakhir pada tanggal 31 Desember 2021

Rincian SiLPA diatas terdiri dari:

SiLPA		Jumlah
(1)	Kas di Kas Daerah	20.025.306.919,59
(2)	Kas di BLUD	19.783.268.393,00
(3)	Kas di Bendahara Dana BOS (selain Utang PFK)	48.434.360,00
<b>Jumlah</b>		<b>39.857.009.672,59</b>

SiLPA Tahun Anggaran 2021 sebesar Rp39.857.009.672,59, menurun sebesar Rp428.429.205,31 atau 1,06% terhadap SiLPA Tahun Anggaran 2020 sebesar Rp40.285.438.877,90.

Likuiditas SiLPA sebesar Rp39.857.009.672,59 adalah sebagai berikut:

No.	Uraian	Jumlah
<b>A</b>	<b>DAK Fisik</b>	<b>628.959.054,00</b>
1	Dana Alokasi Khusus Reguler	251.623.854,00
2	Dana Alokasi Khusus Penugasan	377.335.200,00
<b>B</b>	<b>DAK Non Fisik</b>	<b>11.800.606.615,00</b>
1	Dana Tunjangan Profesi Guru PNSD	4.505.369.240,00
2	Dana Tunjangan Khusus Guru PNSD di Daerah Khusus	343.846.600,00
3	Dana Tambahan Penghasilan Guru Pegawai Negeri Sipil	47.250.000,00
4	Dana Bantuan Operasional Kesehatan	5.883.564.985,00
5	Dana Bantuan Operasional Keluarga Berencana	286.139.900,00
6	Dana Pelayanan Administrasi Kependudukan	35.635.390,00
7	Dana Pelayanan Kepariwisata	29.130.000,00
8	Dana Bantuan Operasional Penyelenggaraan - Pendidikan Anak Usia Dini	63.300.000,00
9	Dana Bantuan Operasional Penyelenggaraan (BOP) Pendidikan Kesetaraan	373.050.000,00
10	Dana Bantuan Operasional Penyelenggaraan (BOP) Museum dan Taman Budaya	25.479.000,00
11	Dana Pelayanan Perlindungan Perempuan dan Anak	115.486.000,00
12	Dana Fasilitas Penanaman Modal	26.905.500,00
13	Dana Ketahanan Pangan dan Pertanian	65.450.000,00
<b>C</b>	<b>Dana Insentif Daerah</b>	<b>718.277.760,00</b>
1	Dana Insentif Daerah	718.277.760,00



PEMERINTAH KABUPATEN MAROS  
CATATAN ATAS LAPORAN KEUANGAN  
Untuk tahun yang berakhir pada tanggal 31 Desember 2021

No.	Uraian	Jumlah
D	Kas terikat Lainnya	26.709.166.243,59
1	Bantuan Keuangan Provinsi	626.495.250,00
2	DBH / DAU / PAD	6.250.968.240,59
3	Kas di Bendahara BLUD RSUD	17.693.260.873,00
4	Kas di Bendahara BLUD Puskesmas	2.090.007.520,00
5	Kas di Bendahara Dana BOS	48.434.360,00
	Jumlah	39.857.009.672,59

**B. LAPORAN PERUBAHAN SALDO ANGGARAN LEBIH**

Laporan Perubahan Saldo Anggaran Lebih (LPSAL) menyajikan informasi kenaikan/penurunan Saldo Anggaran Lebih tahun pelaporan dibandingkan dengan tahun sebelumnya. Struktur penyajian LPSAL sebagaimana tabel di bawah ini.

Laporan Perubahan Saldo Anggaran Lebih untuk periode yang berakhir sampai dengan 31 Desember 2021 dan 2020 adalah sebagai berikut :

Tabel 5.2.1

Laporan Perubahan Saldo Anggaran Lebih

(dalam rupiah)

URAIAN	2021	2020
Saldo Anggaran Lebih Awal	40.285.438.877,90	124.550.862.690,89
Penggunaan SAL sebagai Penerimaan Pembiayaan Tahun Berjalan	40.285.438.877,90	124.550.862.690,89
<b>Sub Total</b>	<b>(0,00)</b>	<b>(0,00)</b>
Sisa Lebih/Kurang Pembiayaan Anggaran (SiLPA/SiKPA)	39.857.009.672,59	40.285.438.877,90
<b>Sub Total</b>	<b>39.857.009.672,59</b>	<b>40.285.438.877,90</b>
Koreksi Kesalahan Pembukuan Tahun Sebelumnya		
Lain-lain		
<b>Saldo Anggaran Lebih Akhir</b>	<b>39.857.009.672,59</b>	<b>40.285.438.877,90</b>

Jumlah Saldo Anggaran Lebih per 31 Desember 2021 sebesar Rp39.857.009.672,59 mengalami penurunan sebesar Rp428.429.205,3 atau 1,06% bila dibandingkan dengan Saldo Anggaran Lebih per 31 Desember 2020 sebesar Rp40.285.438.877,90.

Dari tabel diatas dapat dijelaskan bahwa Saldo Anggaran Lebih Akhir Tahun Anggaran 2020 yang menjadi Saldo Anggaran Lebih Awal Tahun Anggaran 2021 sebesar Rp40.285.438.877,90. Jumlah Saldo Anggaran Lebih ini telah digunakan seluruhnya sebagai penerimaan pembiayaan tahun berjalan (tahun 2021)



PEMERINTAH KABUPATEN MAROS  
CATATAN ATAS LAPORAN KEUANGAN  
Untuk tahun yang berakhir pada tanggal 31 Desember 2021

Selanjutnya Saldo Lebih Pembiayaan Anggaran Tahun Anggaran 2021 sebesar Rp39.857.009.672,59. Jumlah inilah yang menjadi Saldo Anggaran Lebih Akhir (Tahun 2021) yang akan menjadi Saldo Anggaran Lebih Awal Tahun Anggaran berikutnya (Tahun 2022).

**C. PENJELASAN POS-POS NERACA**

Neraca Pemerintah Kabupaten Maros menggambarkan posisi keuangan mengenai Aset, Kewajiban dan Ekuitas pada tanggal 31 Desember 2021 dan perbandingannya dengan tanggal 31 Desember 2020.

**ASET**

Uraian	Tahun 2021	Tahun 2020
Aset	3.345.295.981.028,87	3.269.950.245.126,98

Rincian Aset Pemerintah Kabupaten Maros per tanggal 31 Desember 2021 dan 2020 adalah sebagai berikut:

Tabel 5.3.1

**Aset**

(dalam rupiah)

Aset		Tahun 2021	Tahun 2020
a.	Aset Lancar	130.650.804.690,96	115.255.309.307,77
b.	Investasi Jangka Panjang	66.812.084.726,00	66.436.948.816,96
c.	Aset Tetap	3.104.581.570.206,86	3.041.341.498.387,09
d.	Dana Cadangan	-	-
e.	Aset Lainnya	43.251.521.405,05	46.916.488.615,16
<b>Jumlah</b>		<b>3.345.295.981.028,87</b>	<b>3.269.950.245.126,98</b>

Aset Pemerintah Kabupaten Maros Tahun 2021 sebesar Rp3.345.295.981.028,87 meningkat sebesar Rp75.345.735.901,89 atau 2,30% terhadap Aset Tahun 2020 yaitu sebesar Rp3.269.950.245.126,98.

Aset terdiri atas Aset Lancar, Investasi Jangka Panjang, Aset Tetap, Dana Cadangan dan Aset Lainnya dengan rincian sebagai berikut:

**1. ASET LANCAR**

Uraian	Tahun 2021	Tahun 2020
Aset Lancar	130.650.804.690,96	115.255.309.307,77

Adapun rincian aset lancar pada tahun 2021 dan 2020 dapat dilihat pada tabel sebagai berikut:



PEMERINTAH KABUPATEN MAROS  
CATATAN ATAS LAPORAN KEUANGAN  
Untuk tahun yang berakhir pada tanggal 31 Desember 2021

Tabel 5.3.2  
Aset Lancar

(dalam rupiah)

Aset Lancar		Tahun 2021	Tahun 2020
a.	Kas di Kas Daerah	20.025.306.919,59	23.433.825.430,94
b.	Kas di Bendahara BLUD	19.783.268.393,00	14.450.615.394,96
c.	Kas di Bendahara Dana BOS	276.953.384,00	2.400.998.052,00
d.	Piutang Pajak	88.174.133.676,69	74.586.922.054,69
e.	Penyisihan Piutang Pajak	(44.913.593.742,54)	(32.432.579.357,79)
f.	Piutang Retribusi	2.048.811.298,24	1.940.524.283,24
g.	Penyisihan Piutang Retribusi	(1.779.211.945,48)	(524.188.758,09)
h.	Piutang Bagi Hasil Pajak Provinsi	16.890.598.675,00	11.245.364.212,00
i.	Penyisihan Bagi Hasil Pajak Provinsi	(84.452.993,40)	(56.226.821,06)
j.	Bagian Lancar TP/TGR	6.203.299.492,18	5.928.821.074,18
k.	Penyisihan Bagian Lancar Tuntutan Ganti Rugi	(5.900.994.020,35)	(5.610.552.250,71)
l.	Belanja Dibayar Dimuka	335.981.250,00	-
m.	Piutang Lainnya	10.361.812.301,06	9.968.799.907,06
n.	Penyisihan Piutang Lainnya	(6.002.961.521,06)	(5.011.398.420,71)
o.	Persediaan	25.231.853.524,02	14.934.384.507,06
	<b>Jumlah</b>	<b>130.650.804.690,96</b>	<b>115.255.309.307,77</b>

Aset Lancar Pemerintah Kabupaten Maros Tahun 2021 sebesar Rp130.650.804.690,96 bertambah sebesar Rp15.395.495.383,19 atau 13,36% terhadap Aset Lancar Tahun 2020 yaitu sebesar Rp115.255.309.307,77.

Saldo masing-masing Aset Lancar per 31 Desember 2021 dan 2020 dapat dijelaskan pada uraian dibawah ini:

a. **Kas di Kas Daerah**

Uraian	Tahun 2021	Tahun 2020
Kas di Kas Daerah	20.025.306.919,59	23.433.825.430,94

Kas merupakan uang tunai dalam Rekening Kas Umum Daerah yang setiap saat dapat digunakan untuk membiayai kegiatan pemerintahan.

Terdapat sepuluh Rekening Kas Umum Daerah (RKUD) milik Pemerintah Kabupaten Maros yang terdapat pada beberapa Bank yang dijelaskan sebagai berikut:



PEMERINTAH KABUPATEN MAROS  
CATATAN ATAS LAPORAN KEUANGAN  
Untuk tahun yang berakhir pada tanggal 31 Desember 2021

Tabel 5.3.3  
Kas di Kas Daerah

(dalam rupiah)

No	Nama Rekening	No. Rekening	Tahun 2021	Tahun 2020
1)	Bank Muamalat	2141729	-	1.030.160,28
2)	Bank Mega	02-294-00-11-77777-0	-	3.835.982,00
3)	Bank Sulselbar	10.001.6720-3	18.745.741.518,22	5.319.840.289,06
4)	Mandiri Syari'ah	666.66660.01	6.185.827,81	262.312.691,09
5)	Bank BNI	1111120112	13.330.313,00	5.828.056.656,00
6)	Bank Mandiri	152-00-999661-2	33.349.750,39	8.186.775.632,44
7)	Bank Danamon	3520446935	-	3.602.822,07
8)	Bank Tabungan Negara	76-01-30-000048-4	71.095.464,00	3.896.441.599,06
9)	Bank Rakyat Indonesia	0224-01-000783-30-1	1.148.789.147,60	74.433.972,60
10)	Bank Sulselbar Syari'ah	530.061.00000012-4	4.859.971,77	57.495.626,34
11)	Bank Bukopin	1005997085	1.954.927,00	-
	<b>Jumlah</b>		<b>20.025.306.919,59</b>	<b>23.433.825.430,94</b>

Saldo akhir Kas Daerah pada tahun 2021 sebesar Rp20.025.306.919,59 menurun sebesar Rp3.408.518.511,35 atau 14,55% terhadap Saldo akhir Kas Daerah pada Tahun 2020 yaitu sebesar Rp23.433.825.430,94, yang terdapat pada beberapa rekening RKUD Kabupaten Maros.

b. **Kas di Bendahara BLUD**

Uraian	Tahun 2020	Tahun 2019
Kas di Bendahara BLUD	19.783.268.393,00	14.450.615.394,96

Kas di Bendahara BLUD adalah uang tunai dalam rekening BLUD yang merupakan rekening milik SKPD atau Unit Kerja berstatus BLUD (Badan Layanan Umum Daerah) yang setiap saat dapat digunakan untuk membiayai kegiatan BLUD.

Rincian Kas di Bendahara BLUD per 31 Desember 2021 dan 2020 dapat dijelaskan sebagai berikut:

Tabel 5.3.4  
Kas di BLUD

(dalam rupiah)

Kas di Bendahara BLUD		Tahun 2021	Tahun 2020
a)	BLUD RSUD	17.693.260.873,00	12.407.820.891,00
(f)	Rumah Sakit Umum Daerah	17.693.260.873,00	12.407.820.891,00





PEMERINTAH KABUPATEN MAROS  
CATATAN ATAS LAPORAN KEUANGAN  
Untuk tahun yang berakhir pada tanggal 31 Desember 2021

Kas di Bendahara BLUD		Tahun 2021	Tahun 2020
b)	<b>BLUD Puskesmas</b>	<b>2.090.007.520,00</b>	<b>2.042.794.503,96</b>
(1)	Puskesmas Lau	77.296.328,00	63.212.328,00
(2)	Puskesmas Maros Baru	89.346.092,58	59.524.208,78
(3)	Puskesmas Bantimurung	593.414.589,00	656.433.028,00
(4)	Puskesmas Simbang	62.323.689,00	95.430.729,00
(5)	Puskesmas Mandai	194.618.107,60	233.622.620,60
(6)	Puskesmas Mallawa	2.109.545,00	27.478.073,00
(7)	Puskesmas Tanralili	26.348.928,00	2.744.340,00
(8)	Puskesmas Marusu	136.186.585,00	26.621.541,00
(9)	Puskesmas Moncongloe	113.969.135,00	124.672.152,00
(10)	Puskesmas Tompobulu	65.255.070,34	48.977.670,90
(11)	Puskesmas Bontoa	275.096.074,00	397.604.479,00
(12)	Puskesmas Turikale	388.670.540,80	194.238.773,00
(13)	Puskesmas Cenrana	405.602,68	296.485,68
(14)	Puskesmas Camba	64.967.233,00	111.938.075,00
	<b>Jumlah</b>	<b>19.783.268.393,00</b>	<b>14.450.615.394,96</b>

Kas di Bendahara BLUD Pemerintah Kabupaten Maros Tahun 2021 sebesar Rp19.783.268.393,00 meningkat sebesar Rp5.332.652.998,04 atau 36,90% terhadap Kas di Bendahara BLUD Tahun 2020 yaitu sebesar Rp14.450.615.394,96.

c. **Kas di Bendahara Dana BOS**

Uraian	Tahun 2021	Tahun 2020
Kas di Bendahara Dana BOS	276.953.384,00	2.400.998.052,00

Kas di Bendahara Dana BOS adalah saldo kas atas pengelolaan dana BOS pada Sekolah Dasar (SD) Negeri dan Sekolah Menengah Pertama (SMP) Negeri terdiri dari sisa dana BOS yang sampai tanggal 31 Desember belum dibelanjakan.

Uraian Kas di Bendahara Dana BOS tahun 2021 dan 2020 adalah sebagai berikut:



PEMERINTAH KABUPATEN MAROS  
CATATAN ATAS LAPORAN KEUANGAN  
Untuk tahun yang berakhir pada tanggal 31 Desember 2021

Tabel 5.3.5  
Kas di Bendahara Dana BOS

(dalam rupiah)

BOS		Tahun 2021	Tahun 2020
1)	Kas Sisa Belanja Dana BOS		
	- SD Negeri	10.229.813,00	1.323.800.283,00
	- SMP Negeri	38.204.547,00	1.077.197.769,00
	Jumlah	48.434.360,00	2.400.998.052,00
2)	Kas di Bendahara Dana BOS atas pajak yang belum disetor (Utang PFK)		
	- SD Negeri	96.659.205,00	-
	- SMP Negeri	131.859.819,00	-
	Jumlah	228.519.024,00	-
	Total	276.953.384,00	2.400.998.052,00

Sisa Dana BOS Pemerintah Kabupaten Maros Tahun 2021 sebesar Rp48.434.360,00 menurun sebesar Rp2.352.563.692,00 atau minus 97,98% terhadap Kas di Bendahara Dana BOS Tahun 2020 yaitu sebesar Rp2.400.998.052,00. Sedangkan Kas di Bendahara Dana Bos sebesar Rp228.519.024,00 merupakan pajak yang belum disetor sampai dengan tanggal 31 Desember 2021.

d. Piutang Pajak

Uraian	Tahun 2021	Tahun 2020
Piutang Pajak	88.174.133.676,69	74.586.922.054,69

Piutang Pajak yaitu akun untuk menampung saldo tagihan Pajak Daerah kepada Wajib Pajak Daerah yang diharapkan akan diterima dalam waktu 12 bulan kedepan. Saldo Piutang Pajak Daerah per 31 Desember 2021 adalah sebesar Rp88.174.133.676,69 dengan rincian sebagai berikut:

Tabel 5.3.6  
Rincian Piutang Pajak

(dalam rupiah)

No	Uraian	Saldo Awal 31 Desember 2020	Koreksi Saldo Awal	Penambahan	Pengurangan	Saldo Akhir 31 Desember 2021	%
1	Pajak Hotel	41.009.501,00	-	250.000,00	3.950.000,00	37.309.501,00	(9,02)
2	Pajak Restoran	1.407.028.220,00	(1.688.100,00)	1.408.851.495,00	572.844.818,00	2.241.346.797,00	59,30
3	Pajak Reklame	383.027.131,00	-	1.406.790,00	38.551.256,00	345.882.665,00	(9,70)
4	Pajak Air Tanah	13.687.560,00	-	12.418.280,00	9.841.060,00	16.264.780,00	18,83



PEMERINTAH KABUPATEN MAROS  
CATATAN ATAS LAPORAN KEUANGAN  
Untuk tahun yang berakhir pada tanggal 31 Desember 2021

No	Uraian	Saldo Awal 31 Desember 2020	Koreksi Saldo Awal	Penambahan	Pengurangan	Saldo Akhir 31 Desember 2021	%
5	Pajak Hiburan	1.517.350,00	-	206.500,00	300.650,00	1.423.200,00	(6,20)
6	Pajak Mineral Bukan Logam dan Batuan	41.668.280.088,00	(3.222.000,00)	3.441.030.650,00	1.294.805.748,00	43.811.282.990,00	5,14
7	Pajak Sarang Burung Walet	1.800.000,00	-	-	300.000,00	1.500.000,00	(16,67)
8	Pajak Parkir	16.174.200,00	-	42.740.400,00	16.174.200,00	42.740.400,00	164,25
9	PBB-P2 Pengalihan KPP Pratama Maros	5.372.082.458,57	-	-	453.026,00	5.371.629.432,57	(0,01)
10	PBB-P2 2014	2.901.028.608,12	-	-	60.054.333,00	2.840.974.275,12	(2,07)
11	PBB-P2 2015	2.142.766.287,00	-	-	48.105.971,00	2.094.660.316,00	(2,25)
12	PBB-P2 2016	2.450.624.595,00	-	-	70.157.002,00	2.380.467.593,00	(2,86)
13	PBB-P2 2017	2.832.535.995,00	-	-	143.521.272,00	2.689.014.723,00	(5,07)
14	PBB-P2 2018	4.836.411.942,00	-	-	216.439.002,00	4.619.972.940,00	(4,48)
15	PBB-P2 2019	2.669.797.285,00	-	-	375.698.308,00	2.294.098.977,00	(14,07)
16	PBB-P2 2020	7.849.150.834,00	-	-	1.184.585.316,00	6.664.565.518,00	(15,09)
17	PBB-P2 2021	-	-	12.720.999.569,00	-	12.720.999.569,00	-
	<b>Jumlah</b>	<b>74.586.922.054,69</b>	<b>(4.910.100,00)</b>	<b>17.627.903.684,00</b>	<b>4.035.781.962,00</b>	<b>88.174.133.676,69</b>	<b>18,22</b>

Piutang Pajak Pemerintah Kabupaten Maros Tahun 2021 sebesar Rp88.174.133.676,69 meningkat sebesar Rp13.587.211.622,00 atau 18,22% terhadap Piutang Pajak Tahun 2020 yaitu sebesar Rp74.586.922.054,69.

Rincian selengkapnya Piutang Pajak selain PBB P2 dapat dilihat pada *Lampiran 2*.

e. **Penyisihan Piutang Pajak**

Uraian	Tahun 2021	Tahun 2020
Penyisihan Piutang Pajak	(44.913.593.742,54)	(32.432.579.357,79)



PEMERINTAH KABUPATEN MAROS  
CATATAN ATAS LAPORAN KEUANGAN  
Untuk tahun yang berakhir pada tanggal 31 Desember 2021

Penyisihan Piutang Pajak Daerah sebesar Rp(44.913.593.742,54) dan nilai bersih yang dapat direalisasikan (*Net Realizable Value/NRV*) per 31 Desember 2021 sebesar Rp43.260.539.934,16 dengan rincian sebagai berikut:

Tabel 5.3.7  
Rincian Penyisihan Piutang Pajak

(dalam rupiah)

No	Jenis Piutang Pajak	Nilai Piutang (Bruto)	Penyisihan Piutang	Nilai Piutang Netto (NRV)
1	Pajak Hotel	37.309.501,00	36.947.001,00	362.500,00
2	Pajak Restoran	2.241.346.797,00	473.950.196,10	1.767.396.600,90
3	Pajak Reklame	345.882.665,00	322.193.054,00	23.689.611,00
4	Pajak Air Tanah	16.264.780,00	5.088.328,00	11.176.452,00
5	Pajak Hiburan	1.423.200,00	282.360,00	1.140.840,00
6	Pajak Mineral Bukan Logam dan Batuan	43.811.282.990,00	25.850.972.277,10	17.960.310.712,90
7	Pajak Sarang Burung Walet	1.500.000,00	550.000,00	950.000,00
8	Parkir	42.740.400,00	4.274.040,00	38.466.360,00
9	PBB-P2	41.676.383.343,69	18.219.336.486,34	23.457.046.857,36
	Jumlah	88.174.133.676,69	44.913.593.742,54	43.260.539.934,16

Rincian selengkapnya dapat dilihat pada *Lampiran 3a s.d 3h*.

f. **Piutang Retribusi**

Uraian	Tahun 2021	Tahun 2020
Piutang Retribusi	2.048.811.298,24	1.940.524.283,24

Piutang Retribusi merupakan akun untuk menampung saldo tagihan Retribusi Daerah kepada pihak ketiga (Wajib Retribusi Daerah) yang diharapkan akan diterima dalam waktu 12 bulan kedepan. Piutang Piutang Retribusi Pemerintah Kabupaten Maros dapat dilihat pada tabel berikut:



PEMERINTAH KABUPATEN MAROS  
CATATAN ATAS LAPORAN KEUANGAN  
Untuk tahun yang berakhir pada tanggal 31 Desember 2021

Tabel 5.3.8  
Rincian Piutang Retribusi Kabupaten Maros

(dalam rupiah)

No	Uraian	Saldo Awal 31 Desember 2020	Penambahan	Pengurangan	Saldo Akhir 31 Desember 2021
1	Piutang Retribusi Pengawasan Menara Telekomunikasi	186.067.106,24	54.780.000,00	72.210.000,00	168.637.106,24
2	Piutang Sewa Lahan Parkir Kawasan Wisata Alam Bantimurung	120.000.000,00	-	-	120.000.000,00
3	Piutang Sarana MCK Terminal Pembantu	6.000.000,00	-	-	6.000.000,00
4	Piutang Retribusi Pasar Kecamatan	202.127.881,00	-	-	202.127.881,00
5	Piutang Retribusi Pasar Koperindag	1.408.529.296,00	448.148.765,00	322.431.750,00	1.534.246.311,00
6	Piutang Retribusi Sewa Lahan	17.800.000,00	-	-	17.800.000,00
	<b>Jumlah</b>	<b>1.940.524.283,24</b>	<b>502.928.765,00</b>	<b>394.641.750,00</b>	<b>2.048.811.298,24</b>

Rincian selengkapnya Piutang Retribusi dapat dilihat pada *Lampiran 4*.

**g. Penyisihan Piutang Retribusi**

Uraian	Tahun 2021	Tahun 2020
Penyisihan Piutang Retribusi	(1.779.211.945,48)	(524.188.758,09)

Berdasarkan kualitas dan prosentase Penyisihan Piutang Retribusi di Peraturan Bupati Maros Nomor 32 Tahun 2017 tentang Perubahan atas Peraturan Bupati Maros Nomor 21 Tahun 2016 tentang Penentuan Pembentukan Penyisihan Piutang Pemerintah Daerah Kabupaten Maros, maka besar Penyisihan Piutang Retribusi sebesar Rp1.779.211.945,48 dan nilai bersih yang dapat direalisasikan (*Net Realizable Value/NRV*) per 31 Desember 2021 sebesar Rp269.599.352,77 dengan rincian sebagai berikut:



PEMERINTAH KABUPATEN MAROS  
CATATAN ATAS LAPORAN KEUANGAN  
Untuk tahun yang berakhir pada tanggal 31 Desember 2021

Tabel 5.3.9  
Penyisihan Piutang Retribusi

(dalam rupiah)

No	Uraian	Nilai	Penyisihan	Nilai Piutang
		Piutang Bruto	Piutang	Netto (NRV)
1	Penyisihan Piutang Retribusi Menara	168.637.106,24	141.247.106,00	27.390.000,24
2	Penyisihan Piutang Retribusi Lods/Kios BKD	202.127.881,00	202.127.881,00	-
3	Penyisihan Piutang Retribusi Sewa Lahan Dinas Pariwisata dan Kebudayaan	120.000.000,00	120.000.000,00	-
4	Penyisihan Piutang Retribusi Sewa Lahan MCK	6.000.000,00	6.000.000,00	-
5	Penyisihan Piutang Retribusi Lods/Kios Kopundag	1.534.246.311,00	1.292.036.958,48	242.209.352,52
6	Penyisihan Piutang Sewa Lahan MCK	17.800.000,00	17.800.000,00	-
	<b>Jumlah</b>	<b>2.048.811.298,24</b>	<b>1.779.211.945,48</b>	<b>269.599.352,76</b>

Rincian selengkapnya dapat dilihat pada *Lampiran 5a s.d 5f*.

**h. Piutang Bagi Hasil Pajak Provinsi**

Uraian	Tahun 2021	Tahun 2020
Piutang Bagi Hasil Pajak Provinsi	16.890.598.675,00	11.245.364.212,00

Piutang Bagi Hasil Pajak Provinsi sebesar Rp16.890.598.675,00 merupakan hak Pemerintah Kabupaten Maros atas bagi hasil Pajak Kendaraan Bermotor (PKB), Pajak Bea Balik Nama Kendaraan Bermotor (BBNKB), Pajak Bahan Bakar Kendaraan Bermotor (BBKB), Pajak Air Permukaan Tanah, Pajak Air Permukaan Bakaru/Sawitto, dan Pajak Rokok yang belum diterima per 31 Desember 2021. Piutang tersebut berdasarkan Surat Keputusan Gubernur Sulawesi Selatan dengan rincian sebagai berikut:



PEMERINTAH KABUPATEN MAROS  
CATATAN ATAS LAPORAN KEUANGAN  
Untuk tahun yang berakhir pada tanggal 31 Desember 2021

Tabel 5.3.10

Rincian Piutang Bagi Hasil Pajak Provinsi

(dalam rupiah)

NO	Uraian Piutang	Saldo Piutang Pajak per 31 Desember 2020	Mutasi Piutang			Saldo Piutang DBH Per 31 Desember 2021
			Realisasi Piutang	Sisa Piutang 2019	Penambahan Piutang 2021	
1	2	3	4	5 (3-4)	6	7 (5+6)
1	PKB	2.528.802.496,00	2.528.802.496,00	-	3.898.130.523,00	3.898.130.523,00
2	BBN-KB	1.597.662.206,00	1.597.662.206,00	-	3.257.070.838,00	3.257.070.838,00
3	PBB-KB	3.631.385.827,00	3.631.385.827,00	-	6.375.192.049,00	6.375.192.049,00
4	Pajak Air Permukaan Tanah (PDAM)	14.212.313,00	14.212.313,00	-	12.605.083,00	12.605.083,00
5	PLTA Bakaru	2.571.196,00	2.571.196,00	-	10.906.793,00	10.906.793,00
6	Dana Bagi Hasil Pajak Rokok	3.470.730.174,00	3.470.730.174,00	-	3.336.693.389,00	3.336.693.389,00
	Jumlah	11.245.364.212,00	11.245.364.212,00		16.890.598.675,00	16.890.598.675,00

i. Penyisihan Piutang Bagi Hasil Pajak Provinsi

Uraian	Tahun 2021	Tahun 2020
Penyisihan Piutang Bagi Hasil Pajak Provinsi	(84.452.993,40)	(56.226.821,06)

Berdasarkan kualitas dan prosentase Penyisihan Piutang Bagi Hasil Pajak Provinsi berdasarkan Peraturan Bupati Maros Nomor 32 Tahun 2017 tentang Perubahan atas Peraturan Bupati Maros Nomor 21 Tahun 2016 tentang Penentuan Pembentukan Penyisihan Piutang Pemerintah Daerah Kabupaten Maros, maka besar Penyisihan Piutang Bagi Hasil Pajak Provinsi sebesar Rp84.452.993,40 dan nilai bersih yang dapat direalisasikan (*Net Realizable Value/NRV*) per 31 Desember 2021 sebesar Rp16.806.145.681,60 dengan rincian sebagai berikut:



PEMERINTAH KABUPATEN MAROS  
CATATAN ATAS LAPORAN KEUANGAN  
Untuk tahun yang berakhir pada tanggal 31 Desember 2021

Tabel 5.3.11

Rincian Penyisihan Piutang DBH Provinsi Tahun 2021

(dalam rupiah)

No	Jenis Piutang	Nilai Piutang Bruto	Penyisihan Piutang	Nilai Piutang Netto (NRV)
1	PKB	3.898.130.523,00	19.490.652,62	3.878.639.870,38
2	BBNKB	3.257.070.838,00	16.285.354,19	3.240.785.483,81
3	PBB KB	6.375.192.049,00	31.875.960,25	6.343.316.088,75
4	Pajak Air Permukaan	12.605.083,00	63.025,42	12.542.057,58
5	PLTA Bakar	10.906.793,00	54.533,97	10.852.259,03
6	Pajak Rokok	3.336.693.389,00	16.683.466,95	3.320.009.922,05
	<b>Jumlah</b>	<b>16.890.598.675,00</b>	<b>84.452.993,40</b>	<b>16.806.145.681,60</b>

Rincian selengkapnya dapat dilihat pada *Lampiran 6a s.d 6b*

j. **Belanja Dibayar Dimuka**

Uraian	Tahun 2021	Tahun 2020
Belanja Dibayar Dimuka	335.981.250,00	0,00

Belanja Dibayar Dimuka merupakan uang yang dibayarkan kepada pihak ketiga dimana sampai tanggal neraca belum diterima prestasi kerja yang berupa barang/jasa dari pihak ketiga yang bersangkutan. Belanja Dibayar Dimuka Pemerintah Kabupaten Maros per 31 Desember 2021 sebesar Rp335.981.250,00 adalah belanja tagihan listrik untuk pembelian token listrik dengan SP2D Nomor 3987 tanggal 3 Desember 2021 senilai Rp335.981.250,00 yang baru dibelikan token pada tanggal 18 dan 19 Januari 2022 yang dibayarkan ke CV Trisari tanggal 6 Desember 2021.

k. **Bagian Lancar Tuntutan Perbendaharaan & Tuntutan Ganti Rugi**

Uraian	Tahun 2021	Tahun 2020
Bagian Lancar TP/TGR	6.203.299.492,18	5.928.821.074,18

Bagian Lancar Tuntutan Perbendaharaan dan Tuntutan Ganti Kerugian Daerah yang berasal dari kewajiban pembayaran Tuntutan Ganti Rugi para pegawai/ non pegawai/pihak ketiga kepada Pemerintah Kabupaten Maros yang akan jatuh tempo sampai dengan TA 2022. Rincian Bagian Lancar Tuntutan Ganti Kerugian Daerah dapat dilihat pada tabel berikut:





PEMERINTAH KABUPATEN MAROS  
CATATAN ATAS LAPORAN KEUANGAN  
Untuk tahun yang berakhir pada tanggal 31 Desember 2021

Tabel 5.3.12

Rincian Bagian Lancar Tagihan Penjualan Angsuran dan  
Tagihan TP/TGR per 31 Desember 2021

(dalam rupiah)

No	Uraian	2020	2021	Kenalkan/ Penurunan
1	Bagian Lancar Tagihan Penjualan Angsuran	0,00	0,00	0,00
2	Bagian Lancar Tagihan TP/TGR	5.928.821.074,18	6.203.299.492,18	274.478.418,00
	<b>Jumlah</b>	<b>5.928.821.074,18</b>	<b>6.203.299.492,18</b>	

Rincian selengkapnya dapat dilihat pada *Lampiran 7*.

- a. Tidak terdapat saldo Bagian Lancar Tagihan Penjualan Angsuran Pemerintah Kabupaten Maros per 31 Desember 2021.
  - b. Bagian Lancar Tuntutan Ganti Rugi Pemerintah Kabupaten Maros per 31 Desember 2021 sebesar Rp6.203.299.492,18 sementara pada Tahun 2020 sebesar Rp5.928.821.074,18 mengalami kenaikan sebesar Rp274.478.418,00 atau naik 4,63% dibandingkan saldo Tahun 2020.
- l. Penyisihan Bagian Lancar Tagihan Penjualan Angsuran & Tuntutan Ganti Rugi**

Uraian	Tahun 2021	Tahun 2020
Penyisihan Bagian Lancar TP/TGR	(5.900.994.020,35)	(5.610.552.250,71)

Berdasarkan kualitas dan prosentase Penyisihan Bagian Lancar Tagihan Penjualan Angsuran & Tuntutan Ganti Rugi berdasarkan Peraturan Bupati Maros Nomor 21 Tahun 2016 tentang Penentuan Pembentukan Penyisihan Piutang, maka besar Penyisihan Bagian Lancar Tagihan Penjualan Angsuran & Tuntutan Ganti Rugi Tahun 2021 sebesar Rp5.900.994.020,35 dan nilai bersih yang dapat direalisasikan (*Net Realizable Value/NRV*) per 31 Desember 2021 sebesar Rp302.305.471,84 dengan rincian sebagai berikut:

Tabel 5.3.13

Rincian Penyisihan Bagian Lancar Tagihan Penjualan Angsuran Dan  
Tuntutan Ganti Rugi Tahun 2021

(dalam rupiah)

No	Jenis Piutang	Nilai Piutang Bruto	Penyisihan Piutang	Nilai Piutang Netto (NRV)
1	Bagian Lancar Tagihan Penjualan Angsuran dan TGR	0,00	0,00	0,00
2	Bagian Lancar Tagihan TP/TGR	6.203.299.492,18	5.900.994.020,35	302.305.471,84
	<b>Jumlah</b>	<b>6.203.299.492,18</b>	<b>5.900.994.020,35</b>	<b>302.305.471,84</b>



PEMERINTAH KABUPATEN MAROS  
CATATAN ATAS LAPORAN KEUANGAN  
Untuk tahun yang berakhir pada tanggal 31 Desember 2021

Rincian selengkapnya dapat dilihat pada *Lampiran 8*.

m. **Piutang Lainnya**

Uraian	Tahun 2021	Tahun 2020
Piutang Lainnya	10.361.812.301,06	9.968.799.907,06

Piutang Lainnya adalah hak pemerintah daerah atas pendapatan tahun berkenaan yang tidak termasuk dalam piutang pajak dan piutang retribusi. Rincian Piutang Lainnya per 31 Desember 2021 dan 2020 dapat dijelaskan sebagai berikut:

Tabel 5.3.14

Piutang Lainnya

(dalam rupiah)

No	Uraian	Saldo Awal 31 Desember 2020	Koreksi Saldo Awal	Saldo Awal 1 Januari 2021	Penambahan	Pengurangan	Saldo Akhir 31 Desember 2021
1	Kelebihan Pembayaran Pembelian Tanah	18.200.000,00	-	18.200.000,00	-	-	18.200.000,00
2	Denda Pembayaran Panrita Bola	787.254.258,06	-	787.254.258,06	2.184.000,00	-	789.438.258,06
3	DUM Kendaraan Dinas 2012 SK No 178/kpts	31.000.000,00	-	31.000.000,00	-	-	31.000.000,00
4	BPJS Kesehatan	7.740.115.438,00	1.220.481.464,00	8.960.596.900,00	7.626.524.516,00	8.960.596.900,00	7.626.524.516,00
5	BPJS Ketenagakerjaan	1.417.114,00	-	1.417.114,00	-	1.417.114,00	-
6	Jasa Raharja	94.032.340,00	(1.417.114,00)	92.615.226,00	267.566.993,00	71.170.449,00	289.011.770,00
7	Klaim Obat Prolanis	149.634.909,00	-	149.634.909,00	212.947.298,00	120.140.153,00	242.442.054,00
8	Jaminan Kesehatan Dinas Sosial	194.582.450,00	-	194.582.450,00	198.348.595,00	-	392.931.045,00
9	Covid - 19	-	7.166.305.200,00	7.166.305.200,00	92.555.900,00	7.166.305.200,00	92.555.900,00
10	Pelayanan Tempat Khusus Parkir (RSUD)	215.668.000,00	-	215.668.000,00	50.000.000,00	-	265.668.000,00
11	Piutang Retribusi Dana Non Kapitasi JKN FKTP BLUD	736.895.400,00	(9.087.900,00)	727.807.500,00	269.758.258,00	363.525.000,00	614.040.758,00
	<b>Jumlah</b>	<b>9.968.799.907,06</b>	<b>8.376.281.660,00</b>	<b>18.345.081.557,06</b>	<b>8.719.885.560,00</b>	<b>16.703.154.816,00</b>	<b>10.361.812.301,06</b>

Saldo Piutang Lainnya sebesar Rp10.361.812.301,06 per 31 Desember 2021 terdiri dari:

- a. Piutang kelebihan pembayaran pembelian tanah kepada PT. Panrita Bola Bangun Karya (PT. PBBK) merupakan piutang yang berasal dari Pembatalan Perjanjian Sewa Beli Tanah untuk tambahan tanah Pasar Tramo yang berlokasi di Kelurahan Pettuade Kecamatan Turikale dengan sertifikat HGB Nomor 457. Sewa beli tanah tersebut ditetapkan dengan harga Rp14.176.800.000,00 secara angsuran (Tahun 2007-2009) seluas 63.008 m<sup>2</sup>. Pemerintah Kabupaten Maros selama tahun 2007-2011 melakukan pembayaran sebesar Rp7.000.000.000,00. Pada TA 2012 Pemerintah Kabupaten Maros melakukan pembatalan perjanjian sewa beli dengan memperhitungkan luas lahan maupun harga yang telah disepakati. Berdasarkan kebutuhan tanah Pemerintah



PEMERINTAH KABUPATEN MAROS  
CATATAN ATAS LAPORAN KEUANGAN  
Untuk tahun yang berakhir pada tanggal 31 Desember 2021

Kabupaten Maros seluas 11.948 m<sup>2</sup> dan kesepakatan harga sebesar Rp350.000,00/m<sup>2</sup> maka harga yang seharusnya terbayar adalah sebesar Rp4.148.800.000,00. Berdasarkan hal tersebut maka terdapat selisih lebih atas tanah seluas 51.060 m<sup>2</sup> dan lebih pembayaran Pemerintah Kabupaten Maros kepada PT. Panrita Bola Bangun Karya sebesar Rp2.818.200.000,00. Berdasarkan Surat Perjanjian Pembatalan Sewa Beli Tanah disepakati PT. Panrita Bola Bangun Karya mengembalikan kelebihan pembayaran kepada Pemerintah Kabupaten Maros sebesar Rp2.818.200.000,00 dengan tanggal jatuh tempo terakhir 27 Desember 2012. Disamping itu apabila terjadi keterlambatan pengembalian, maka akan dikenakan denda 1% perbulan dari besaran angsuran yang belum dibayarkan.

▪ Saldo Awal Pokok 31/12/2020	Rp 18.200.000,00
▪ Saldo Awal Denda 31/12/2020	Rp 787.254.258,06
▪ Denda TA 2021	Rp 2.184.000,00
▪ Jumlah Piutang PT.PBBK TA 2021	Rp 807.638.258,06

Pada TA 2021 jumlah piutang PT. Panrita Bola bertambah sebesar denda yaitu Rp2.184.000,00 sehingga saldo akhir Piutang PT. Panrita Bola pada Pemerintah Kabupaten Maros menjadi Rp807.638.258,06 yang terdiri dari Utang Pokok sebesar Rp18.200.000,00 dan denda sebesar Rp789.438.258,06. Rician piutang kelebihan pembayaran pebelian tanah di *Lampiran 9a*.

b. Piutang DUM merupakan Piutang yang berasal dari proses DUM atau penjualan kendaraan dinas pada Tahun 2012 sesuai SK No.178/KPTS/029/III/2012 tanggal 19 Maret 2012, dengan total harga jual adalah sebesar Rp764.000.000,00 dan total harga penawaran adalah sebesar Rp770.400.000,00. Saldo per 31 Desember 2021 sebesar Rp31.000.000,00 dan selama TA 2021 tidak terdapat realisasi pembayaran piutang sehingga saldo piutang DUM kendaraan per 31 Desember 2021 tetap sebesar Rp31.000.000,00. Rician Piutang DUM selengkapnya dapat dilihat di *Lampiran 9b*.

c. Piutang BPJS Kesehatan pada BLUD RSUD Salewangang merupakan dana klaim dari BPJS Kesehatan, yang diakui berdasarkan jumlah klaim ke pihak BPJS Kesehatan dikurangi dengan pembayaran. Rician piutang lainnya BPJS Kesehatan dapat dijelaskan sebagai berikut:

- Saldo awal per 31 Desember 2020	Rp 7.740.115.436,00
- Koreksi saldo awal	Rp 1.220.481.464,00
- Penambahan Piutang TA 2021	Rp 7.626.524.516,00
- Pengurang Piutang TA 2021	Rp 8.960.596.900,00
Saldo Akhir 31 Desember 2021	Rp 7.626.524.516,00



PEMERINTAH KABUPATEN MAROS  
CATATAN ATAS LAPORAN KEUANGAN  
Untuk tahun yang berakhir pada tanggal 31 Desember 2021

Rincian piutang BPJS Kesehatan di *Lampiran 9c*.

d. Piutang Retribusi BPJS Ketenagakerjaan merupakan dana klaim kepada BPJS Ketenagakerjaan yang diakui berdasarkan jumlah klaim ke pihak BPJS Ketenagakerjaan dikurangi pembayaran. Rincian piutang lainnya BPJS Ketenagakerjaan dapat dijelaskan sebagai berikut:

- Saldo awal per 31 Desember 2020	Rp	1.417.114,00
- Penambahan Piutang TA 2021	Rp	0,00
- Pengurang Piutang TA 2021	Rp	1.417.114,00
<b>Saldo Akhir 31 Desember 2021</b>	<b>Rp</b>	<b>0,00</b>

Rincian Piutang Retribusi BPJS Ketenagakerjaan di *Lampiran 9c*.

e. Piutang Retribusi Pelayanan Umum Jasa Raharja merupakan dana klaim kepada Jasa Raharja setelah dikurangi dengan pembayaran. Rincian piutang lainnya klaim kepada Jasa Raharja adalah sebagai berikut:

- Saldo awal per 31 Desember 2020	Rp	94.032.340,00
- Koreksi saldo awal	Rp	(1.417.114,00)
- Penambahan Piutang TA 2021	Rp	267.566.993,00
- Pengurang Piutang TA 2021	Rp	(71.170.449,00)
<b>Saldo Akhir 31 Desember 2021</b>	<b>Rp</b>	<b>289.011.770,00</b>

Rincian Piutang Retribusi Pelayanan Umum Jasa Raharja di *Lampiran 9c*.

f. Piutang Obat Prolanis pada BLUD RSUD dr La Palaloi merupakan dana klaim atas obat Program Pengelolaan Penyakit Kronis (Prolanis) kepada BPJS Kesehatan setelah dikurangi dengan pembayaran. Rincian piutang lainnya Obat Prolanis dapat dijelaskan sebagai berikut:

- Saldo awal per 31 Desember 2020	Rp	149.634.909,00
- Penambahan Piutang TA 2021	Rp	212.947.298,00
- Pengurang Piutang TA 2021	Rp	(120.140.153,00)
<b>Saldo Akhir 31 Desember 2021</b>	<b>Rp</b>	<b>242.442.054,00</b>

Rincian Piutang Obat Prolanis di *Lampiran 9c*.

g. Piutang Jaminan Kesehatan Dinas Sosial merupakan piutang klaim pelayanan kesehatan RSUD kepada Dinas Sosial Kabupaten Maros atas layanan kesehatan bagi masyarakat tidak mampu yang tidak terdaftar pada program Jaminan Kesehatan Nasional.



PEMERINTAH KABUPATEN MAROS  
CATATAN ATAS LAPORAN KEUANGAN  
Untuk tahun yang berakhir pada tanggal 31 Desember 2021

- Saldo awal per 31 Desember 2020	Rp	194.582.450,00
- Penambahan Piutang TA 2021	Rp	198.348.595,00
- Pengurang Piutang TA 2021	Rp	0,00
<b>Saldo Akhir 31 Desember 2021</b>	<b>Rp</b>	<b>392.931.045,00</b>

Rincian Piutang Jaminan Kesehatan Dinas Sosial pada *Lampiran 9c*.

h. Piutang pelayanan tempat khusus parkir merupakan piutang layanan parkir pada BLUD RSUD dr La Palaloi. Pada tahun anggaran 2021 terdapat penambahan piutang sebesar Rp50.000.000,00 sehingga saldo piutang layanan tempat khusus parkir ini menjadi Rp265.668.000,00.

- Saldo awal per 31 Desember 2020	Rp	215.668.000,00
- Penambahan Piutang TA 2021	Rp	50.000.000,00
- Pengurang Piutang TA 2021	Rp	0,00
<b>Saldo Akhir 31 Desember 2021</b>	<b>Rp</b>	<b>265.668.000,00</b>

Rincian piutang pelayanan tempat khusus parkir di *Lampiran 9c*.

i. Piutang Covid – 19 merupakan piutang klaim atas penanganan pasien Covid-19. Saldo sebesar Rp7.166.302.300,00 merupakan penyesuaian saldo awal Piutang TA 2021 karena piutang belum masuk dalam piutang TA 2020.

j. Piutang Retribusi Dana Kapitasi JKN merupakan piutang klaim Jaminan Kesehatan Nasional pada Puskesmas BLUD sebesar Rp614.040.758,00 dengan perhitungan sebagai berikut.

- Saldo awal per 31 Desember 2020	Rp	736.895.400,00
- Koreksi saldo awal	Rp	(9.087.900,00)
- Saldo awal setelah koreksi	Rp	727.807.500,00
- Penambahan Piutang TA 2021	Rp	269.758.258,00
- Pengurang Piutang TA 2021	Rp	383.525.000,00
<b>Saldo Akhir 31 Desember 2021</b>	<b>Rp</b>	<b>614.040.758,00</b>

Rincian Piutang Retribusi Dana Kapitasi JKN di FKTP di *Lampiran 9d*.

n. **Penyisihan Piutang Lainnya**

Uraian	Tahun 2021	Tahun 2020
Penyisihan Piutang Lainnya	(6.002.961.521,06)	(5.011.398.420,71)



PEMERINTAH KABUPATEN MAROS  
 CATATAN ATAS LAPORAN KEUANGAN  
 Untuk tahun yang berakhir pada tanggal 31 Desember 2021

Penyisihan Piutang Lainnya merupakan taksiran nilai piutang Lainnya yang kemungkinan tidak dapat diterima pembayarannya di masa akan datang dari seseorang dan/atau korporasi dan/atau entitas lain.

Berdasarkan kualitas dan prosentase Penyisihan Piutang Lainnya berdasarkan Peraturan Bupati Maros Nomor 32 Tahun 2017 tentang Perubahan atas Peraturan Bupati Maros Nomor 21 Tahun 2016 tentang Penentuan Pembentukan Penyisihan Piutang Pemerintah Daerah Kabupaten Maros, maka besar Penyisihan Piutang Lainnya sebesar Rp6.002.961.521,06 dan nilai bersih yang dapat direalisasikan (*Net Realizable Value/NRV*) per 31 Desember 2021 sebesar Rp4.358.850.780,00 dengan rincian sebagai berikut:

Tabel 5.3.15  
 Penyisihan Piutang Lainnya

(dalam rupiah)

NO	NAMA WAJIB PAJAK	Nilai Piutang Bruto	Penyisihan Piutang Jumlah Penyisihan	Nilai Piutang Netto
1	Kelebihan Pembayaran Pembelian Tanah Kepada PT. Panrita Bola Bangun Kaya	18.200.000,00	18.200.000,00	-
2	Denda Pembayaran Panrita Bola	789.438.258,06	789.438.258,06	-
3	Dum Kendaraan Dinas 2012	31.000.000,00	31.000.000,00	-
4	Retribusi Pelayanan Umum Jasa Raharja	21.444.777,00	21.444.777,00	-
5	Obat Prolanis	29.494.756,00	29.494.756,00	-
6	Jaminan Kesehatan Dinas Sosial	194.582.450,00	194.582.450,00	-
7	Pelayanan Tempat Khusus Parkir	215.668.000,00	215.668.000,00	-
8	Piutang Retribusi Dana JKN Non Kapitasi BLUD FKTP	344.282.500,00	344.282.500,00	-
9	Retribusi Pelayanan JKN / BPJS Kesehatan	7.626.524.516,00	3.813.262.258,00	3.813.262.258,00
10	Retribusi Pelayanan Umum Jasa Raharja	267.566.993,00	133.783.496,50	133.783.496,50
11	Obat Prolanis	212.947.298,00	106.473.649,00	106.473.649,00
12	Jaminan Kesehatan Dinas Sosial	198.348.595,00	99.174.297,50	99.174.297,50
13	Covid - 19	92.555.900,00	46.277.950,00	46.277.950,00
14	Pelayanan Tempat Khusus Parkir	50.000.000,00	25.000.000,00	25.000.000,00
15	Piutang Retribusi Dana JKN Non Kapitasi BLUD FKTP	269.758.258,00	134.879.129,00	134.879.129,00
	<b>JUMLAH</b>	<b>10.361.812.301,06</b>	<b>6.002.961.521,06</b>	<b>4.358.850.780,00</b>

Rincian selengkapnya dapat dilihat pada *Lampiran 10*.

o. **Persediaan**

Uraian	Tahun 2021	Tahun 2020
Persediaan	25.231.853.524,02	14.934.384.507,06

Persediaan menggambarkan aset dalam bentuk barang atau perlengkapan yang mempunyai sifat habis pakai dan diperoleh dengan maksud untuk mendukung kegiatan operasional pemerintah daerah serta barang-barang yang dimaksud untuk dijual atau diserahkan dalam rangka pelayanan masyarakat yang masih berada di satuan kerja dalam waktu 12 bulan dari tanggal pelaporan.



PEMERINTAH KABUPATEN MAROS  
CATATAN ATAS LAPORAN KEUANGAN  
Untuk tahun yang berakhir pada tanggal 31 Desember 2021

Rincian Saldo Persediaan per tanggal 31 Desember 2021 dan 2020 adalah sebagai berikut:

Tabel 5.3.16  
Persediaan

(dalam rupiah)

No	Uraian	31 Desember 2021	31 Desember 2020
1	Alat Tulis Kantor	111.069.932,00	112.705.598,67
2	Obat, BMHP Covid-19 dan Alat Kesehatan	8.832.445.915,30	4.323.889.550,16
3	Alkon dan Non Alkon	255.397.072,00	405.333.364,00
4	Bahan Makanan	108.967.254,31	32.682.216,50
6	Blanko, Cetak dan Penggandaan	995.505.684,00	579.733.432,55
7	Karcis	75.791.500,00	65.002.825,00
8	Bibit Tanaman Dan Benih Ikan	26.066.268,00	20.042.100,00
9	Material/Bahan/Peralatan/Perlengkapan/Logistik	193.771.739,00	665.849.253,77
10	Bahan Bakar/ Kimia	118.343.150,00	-
11	Peralatan Kebersihan	48.320.696,00	57.568.520,06
12	Materai	2.878.500,00	4.195.000,00
13	Plakat	28.000.000,00	84.615.000,00
14	Alat Listrik	919.623.593,00	-
15	Obat dan BMHP COVID	-	1.440.354.225,94
16	Persediaan barang yang akan diserahkan ke masyarakat	13.515.672.220,41	7.142.413.420,41
	<b>Jumlah</b>	<b>25.231.853.524,02</b>	<b>14.934.384.507,06</b>

Saldo persediaan Tahun 2021 tersebut tidak termasuk sisa persediaan vaksin Pemerintah Kabupaten Maros per 31 Desember 2021 yang merupakan penyaluran (*dropping*) dari Pemerintah Pusat, terdiri dari:

Tabel 5.3.17  
Data Vaksin TA 2021

No	Entitas	Jenis Vaksin				Jumlah
		Astrazeneca	Coronavac (2 Dosis)	Moderna (10 Dosis)	COVOVAC (10 DOSIS)	
1	2	3	4	5	6	7
1	Dinas Kesehatan	10	1.166	13.950	620	15.746
2	Puskesmas Bontba	-	358	530	70	958
3	Puskesmas Camba	130	292	460	-	882
4	Puskesmas Cenrana	40	-	620	310	970
5	Puskesmas Lau	-	-	660	-	660
6	Puskesmas Mallawa	30	-	560	310	900
7	Puskesmas Mandai	-	8	660	-	668



PEMERINTAH KABUPATEN MAROS  
 CATATAN ATAS LAPORAN KEUANGAN  
 Untuk tahun yang berakhir pada tanggal 31 Desember 2021

No	Entitas	Jenis Vaksin				Jumlah
		Astrazeneca	Coronavac (2 Dosis)	Moderna (10 Dosis)	COVOVAC (10 DOSIS)	
1	2	3	4	5	6	7
8	Puskesmas Maros Baru	40	88	210	270	608
9	Puskesmas Marusu	-	102	310	220	632
10	Puskesmas Moncongloe	-	98	230	-	328
11	Puskesmas Simbang	-	88	110	310	508
12	Puskesmas Tanralli	-	-	310	310	620
13	Puskesmas Tompobulu	20	18	780	310	1.128
14	Puskesmas Turikale	130	-	1.160	320	1.610
15	RSUD Dody Sardjoto	-	136	-	-	136
16	RSUD dr. La Palalo	20	258	1.320	310	1.908
	<b>Jumlah</b>	<b>420</b>	<b>2.612</b>	<b>21.870</b>	<b>3.360</b>	<b>28.262</b>

Persediaan Pemerintah Kabupaten Maros Tahun 2021 sebesar Rp25.231.853.524,02 meningkat sebesar Rp10.297.469.016,96 atau 68,95% terhadap Persediaan Tahun 2020 yaitu sebesar Rp14.934.384.507,06. Rincian Persediaan selengkapnya dapat dilihat pada *Lampiran 11*.

Adapun mutasi persediaan Pemerintah Kabupaten Maros Tahun 2021 adalah sebagai berikut.

Tabel 5.3.18  
 Mutasi Persediaan

No	Keterangan	Jumlah (Rp)
1	Saldo Awal Persediaan	14.934.384.507,06
2	Penambahan	
	a. Belanja barang yang menghasilkan persediaan	63.410.576.465,5
	b. Persediaan Obat dari Utang	770.588.183,00
	c. Persediaan yang berasal dari Belanja Modal	1.091.542.690,00
	d. Persediaan dari Hibah	514.724.174,00
3	Pengurangan	
	a. Beban Persediaan LO	51.375.982.495,5
	b. Hibah	4.113.980.000,00
4	Saldo Akhir 2021	25.231.853.524,02

2. INVESTASI JANGKA PANJANG

Uraian	Tahun 2021	Tahun 2020
Investasi Jangka Panjang	66.812.084.726,00	66.436.948.816,29

Investasi jangka panjang adalah investasi yang dimaksudkan untuk dimiliki selama lebih dari 12 bulan. Investasi jangka panjang terdiri dari investasi non permanen dan investasi permanen.





PEMERINTAH KABUPATEN MAROS  
CATATAN ATAS LAPORAN KEUANGAN  
Untuk tahun yang berakhir pada tanggal 31 Desember 2021

Tabel 5.3.19  
Investasi Pemerintah Kabupaten Maros

(dalam rupiah)

No	Nama Perusahaan	% Kepemilikan	31 Desember 2021	31 Desember 2020	Keterangan
1	PT Bank Sulselbar	3,23	35.000.000.000,00	35.000.000.000,00	Metode Cost (Biaya)
2	PDAM Tirta Bantimurung	100	30.761.283.818,00	30.412.503.504,29	Metode Ekuitas
3	PT Bumi Maros Sejahtera	100	1.050.800.908,00	1.024.445.312,00	Metode Ekuitas
	Jumlah		66.812.084.726,00	66.436.948.816,29	

Saldo Investasi Permanen per 31 Desember 2021 sebesar Rp66.812.084.726,00 merupakan jumlah penyertaan modal Pemerintah Kabupaten Maros pada PT Bank Sulselbar, PDAM Tirta Bantimurung Kabupaten Maros dan PT Bumi Maros Sejahtera, dengan uraian sebagai berikut:

- a. Total Penyertaan Modal Pemerintah Kabupaten Maros pada PT Bank Sulselbar per 31 Desember 2020 adalah Rp35.000.000.000,00. Pada TA 2021, Pemerintah Kabupaten Maros tidak melakukan penambahan penyertaan modal ke Bank Sulselbar. Kepemilikan Pemerintah Kabupaten Maros atas PT Bank Sulselbar sebesar 3,23 % disajikan dengan metode *cost* (biaya) maka nilai penyertaan modal Pemerintah Kabupaten Maros di Bank Sulselbar Cabang Maros per 31 Desember 2021 tetap sebesar Rp35.000.000.000,00.
- b. Kepemilikan Pemerintah Kabupaten Maros atas PDAM Tirta Bantimurung sebesar 100% dan nilai ekuitas pada Laporan Keuangan PDAM (*audited*) Tahun 2021 sebesar Rp30.761.283.818,00. Dengan metode ekuitas maka nilai penyertaan modal Pemerintah Kabupaten Maros pada PDAM Bantimurung per 31 Desember 2021 adalah sebesar Rp30.761.283.818,00 dengan perhitungan sebagai berikut.



PEMERINTAH KABUPATEN MAROS  
CATATAN ATAS LAPORAN KEUANGAN  
Untuk tahun yang berakhir pada tanggal 31 Desember 2021

Tabel 5.3.20

Rincian Penyertaan Modal di PDAM Tirta Bantimurung

(dalam rupiah)

Uraian	31 Desember 2021	31 Desember 2020
Modal Pemerintah Kab. Maros	21.125.175.380,01	21.125.175.380,01
Penyertaan Pemda Maros Hibah Non Kas	23.049.973.217,00	23.049.973.217,00
Penyertaan Pemerintah Blm Ditetapkan Statusnya (APBN)	2.172.520.000,00	2.172.520.000,00
Modal Hibah	1.924.387.497,02	1.924.387.497,02
Laba/Rugi yang Belum Dibagikan	( 18.572.745.535,00)	( 20.043.048.861,00)
Laba (Rugi) Tahun Berjalan	1.061.973.259,00	2.183.496.272,96
Jumlah Ekuitas	30.761.283.818,00	30.412.503.504,29
Nilai Penyertaan Modal	30.761.283.818,00	30.412.503.504,29

- c. Kepemilikan Pemerintah Kabupaten Maros pada BUMD PT Bumi Maros Sejahtera sebesar 100%. Dengan metode ekuitas maka nilai penyertaan modal Pemerintah Kabupaten Maros pada PT Bumi Maros Sejahtera per 31 Desember 2021 sebesar Rp1.050.800.908,00. Selisih sebesar Rp26.355.596,00 merupakan laba yang diperoleh tahun 2021.

Saldo penyertaan modal Pemerintah Kabupaten Maros di PT Bumi Maros Sejahtera disajikan berdasarkan Laporan Keuangan Tahun 2021 *Unaudited*.

### 3. ASET TETAP

Aset Tetap adalah aset berwujud yang mempunyai masa manfaat lebih dari 12 bulan untuk digunakan dalam kegiatan pemerintah atau dimanfaatkan oleh masyarakat umum.

Rincian Saldo Aset Tetap per tanggal 31 Desember 2021 dan 2020 adalah sebagai berikut:

Tabel 5.3.21

Saldo Aset Tetap

(dalam rupiah)

ASET TETAP	31 Desember 2021	31 Desember 2020	Tren %
Tanah	669.437.289.714,17	663.197.877.419,67	0,94
Peralatan dan Mesin	576.774.340.017,66	508.520.307.048,72	13,42
Gedung dan Bangunan	1.288.329.028.936,00	1.189.287.312.659,15	8,33
Jalan, Irigasi dan Jaringan	2.282.550.287.442,49	2.102.270.069.125,91	8,58



PEMERINTAH KABUPATEN MAROS  
CATATAN ATAS LAPORAN KEUANGAN  
Untuk tahun yang berakhir pada tanggal 31 Desember 2021

ASET TETAP	31 Desember 2021	31 Desember 2020	Tren %
Aset Tetap Lainnya	46.848.901.061,78	43.288.261.129,49	8,23
Konstruksi Dalam Pengerjaan	21.308.290.784,85	45.009.081.415,85	-52,66
Akumulasi Penyusutan	(1.780.664.567.750,09)	(1.510.231.410.411,70)	17,91
<b>Jumlah</b>	<b>3.104.581.570.206,86</b>	<b>3.041.341.498.387,09</b>	<b>2,08</b>

Saldo aset tetap per 31 Desember 2021 sebesar Rp3.104.581.570.206,86 atau naik sebesar 2,08% dibandingkan posisi per 31 Desember 2020 sebesar Rp3.041.341.498.387,09. Mutasi aset tetap sebesar tersebut berasal dari pengurangan aset tetap dengan nilai perolehan sebesar Rp181.003.715.841,78 dan penambahan aset tetap dengan nilai perolehan sebesar Rp244.243.787.661,55 dengan rincian sebagai berikut:

Tabel 5.3.22  
Mutasi Aset Tetap

(dalam rupiah)

URAIAN	2020	TAMBAH	KURANG	2021
<b>ASET TETAP</b>				
Tanah	663.197.877.419,67	8.239.412.294,50	0	669.437.289.714,17
Peralatan dan Mesin	508.520.307.048,72	114.191.787.876,06	45.937.754.907,12	576.774.340.017,66
Gedung dan Bangunan	1.189.287.312.659,15	160.248.812.689,00	61.207.096.412,15	1.288.329.028.936,00
Jalan, Irigasi dan Jaringan	2.102.270.069.125,91	221.943.073.717,98	41.662.855.401,40	2.282.550.287.442,49
Aset Tetap Lainnya	43.288.261.129,49	3.769.266.791,00	208.626.858,71	46.848.901.061,78
Konstruksi dalam Pengerjaan	45.009.081.415,85	8.284.591.831,40	31.987.382.262,40	21.308.290.784,85
Akumulasi Penyusutan	(1.510.231.410.411,70)	(270.433.157.338,39)	0	(1.780.664.567.750,09)
<b>Jumlah Aset Tetap</b>	<b>3.041.341.498.387,09</b>	<b>244.243.787.661,55</b>	<b>181.003.715.841,78</b>	<b>3.104.581.570.206,86</b>

Rincian mutasi penambahan Aset Tetap Pemerintah Kabupaten Maros selama tahun 2021 adalah sebagai berikut:

Tabel 5.3.23  
Penambahan Aset Tetap

(dalam rupiah)

No.	Uraian Penambahan Aset Tetap	Nilai
1	BOS/Bansos/Hibah/Bantuan dan BLUD	29.327.815.469,00
2	Kapitalisasi dari Belanja Pegawai dan Barang Jasa	818.072.900,00
3	Mutasi Aset dari SKPD Lain	2.582.673.544,95
4	Penambahan Aset dari Hasil Inventarisasi Tanah di Bawah Irigasi	1.455.238.341,50
5	Penambahan Aset Tetap dari Belanja Barang dan Jasa	961.227.468,00
6	Penerimaan Hibah Barang	12.561.052.000,00
7	Penetapan Penggunaan Aset BM pada LRA dari SKPD lain	31.131.794.336,00
8	Pengadaan Belanja Modal APBD	302.896.303.890,24
9	Perolehan Aset dari Hutang	29.878.886.969,99



PEMERINTAH KABUPATEN MAROS  
CATATAN ATAS LAPORAN KEUANGAN  
Untuk tahun yang berakhir pada tanggal 31 Desember 2021

No.	Uraian Penambahan Aset Tetap	Nilai
10	Reklasifikasi Aset dari BM LRA 2021 (Penyesuaian Jenis Aset)	55.836.409.001,35
11	Reklasifikasi dari Aset Lainnya karena Perubahan Kebijakan/Status Ditahun Berjalan	5.807.204.682,11
12	Penyesuaian Saldo Awal	1.148.292.503,00
13	Reklasifikasi dari Konstruksi Dalam Pengerjaan	31.987.382.262,40
14	Penambahan KDP	8.284.591.631,40
15	Penambahan Akumulasi Penyusutan	(270.433.157.338,39)
	<b>Jumlah</b>	<b>244.243.787.661,55</b>

Tabel 5.3.24  
Pengurangan Aset Tetap

(dalam rupiah)

No.	Uraian Pengurangan Aset Tetap	Nilai
1	Reklasifikasi antar Aset Tetap dari B. Modal Tahun Berjalan	60.046.579.246,38
2	Pengurangan Aset Tetap dari Bangunan Pengairan Pasang Surut	1.113.467.503,00
3	< Nilai Kaput BM 2021 (Ekstra Kompatibel)	38.171.615,00
4	Belanja Modal yang tidak dikapitalisasi ke Aset Tetap	590.149.500,00
5	BM Pada LRA 2021 Yang Tidak Dikapitalisasi Sebagai Aset Tetap	93.917.471,62
6	BM Utang pada LRA Tidak Dicatat Karena Telah dicatat Sebagai Utang Pada Tahun Anggaran Sebelumnya	29.930.576,00
7	Koreksi Belanja Modal Utang yang Aset Tetapnya sudah diakui tahun anggaran sebelumnya	33.316.301.859,40
8	Mutasi Aset ke SKPD	2.582.673.544,92
9	Pemberian Hibah Barang	3.004.416.500,00
10	Penetapan Penggunaan Aset dari Belanja Modal LRA ke SKPD Lain	31.131.794.336,00
11	Penghapusan	15.124.503.642,06
12	Reklas Ke Persediaan	1.091.542.690,00
13	Reklasifikasi Aset Dari Konstruksi Dalam Pengerjaan	31.987.382.262,40
14	Reklasifikasi ke Aset Lainnya	103.694.395,00
15	Reklasifikasi ke Aset Lainnya karena Perubahan Kebijakan/Status Ditahun Berjalan	749.190.700,00
	<b>Jumlah</b>	<b>181.003.715.841,78</b>

Rincian aset tetap menurut jenis dan OPD dapat diikhtisarkan sebagai berikut:

a. Tanah

Tanah yang dikelompokkan sebagai aset tetap adalah tanah yang diperoleh dengan maksud dipakai dalam kegiatan operasional Pemerintah Kabupaten Maros, termasuk yang dipakai/ dikelola entitas lainnya dan dalam kondisi siap dipakai.

Saldo tanah per 31 Desember 2021 sebesar Rp669.437.289.714,17 dibandingkan saldo tanah per 31 Desember 2020 sebesar Rp663.197.877.419,67 mengalami kenaikan sebesar 0,94%.



PEMERINTAH KABUPATEN MAROS  
CATATAN ATAS LAPORAN KEUANGAN  
Untuk tahun yang berakhir pada tanggal 31 Desember 2021

Tabel 5.3.25  
Rincian Tanah

(dalam rupiah)

TANAH	2020	TAMBAH	KURANG	2021
Tanah Persil	267.843.657.115,83	3.034.373.953,00	0	270.878.031.068,83
Tanah Non Persil	15.563.037.681,41	1.749.800.000,00	0	17.312.837.681,41
Lapangan	379.791.182.622,43	1.455.238.341,50	0	381.246.420.963,93
Jumlah	663.197.877.419,67	6.239.412.294,50	0,00	669.437.289.714,17

Adapun penambahan dan pengurangan nilai tanah di Kabupaten Maros dapat dilihat pada tabel berikut:

Tabel 5.3.26  
Penambahan dan Pengurangan Tanah

(dalam rupiah)

No	Uraian	Nilai
1	Penambahan:	
	a. Pengadaan Belanja Modal APBD	2.087.264.000,00
	b. Perolehan Aset dari Hutang	1.749.800.000,00
	c. Reklasifikasi antar Aset Tetap dari B. Modal Tahun Berjalan	947.109.953,00
	d. Penambahan Aset dari Hasil Inventarisasi Tanah di Bawah Irigasi	1.455.238.341,50
	Jumlah Penambahan	6.239.412.294,50
2	Pengurangan:	0
	Jumlah Pengurangan	0

Berikut adalah nilai tanah milik Pemerintah Kabupaten Maros pada setiap Satuan Perangkat Daerah di tahun 2021 dan tahun 2020:

Tabel 5.3.27  
Tanah Milik Pemerintah Kabupaten Maros

(dalam rupiah)

KIB A TANAH			
NO	PERANGKAT DAERAH	2021	2020
1	Dinas Pendidikan Daerah	51.161.143.872,00	51.161.143.872,00
2	Dinas Kesehatan Daerah	17.273.882.244,00	14.135.688.291,00
3	Rumah Sakit Umum Daerah Salewangang	16.539.337.160,00	16.539.337.160,00



PEMERINTAH KABUPATEN MAROS  
CATATAN ATAS LAPORAN KEUANGAN  
Untuk tahun yang berakhir pada tanggal 31 Desember 2021

KIB A			
TANAH			
NO	PERANGKAT DAERAH	2021	2020
4	Dinas Pekerjaan Umum Dan Penataan Ruang Daerah	364.020.214.657,13	362.564.976.315,63
5	Dinas Perumahan, Kawasan Permukiman Dan Pertanahan Daerah	-	-
6	Satuan Polisi Pamong Praja Dan Pemadam Kebakaran Daerah	-	-
7	Badan Penanggulangan Bencana Daerah	236.750.000,00	236.750.000,00
8	Dinas Sosial Daerah	4.001.235.000,00	4.001.235.000,00
9	Dinas Tenaga Kerja Dan Transmigrasi Daerah	501.600.000,00	501.600.000,00
10	Dinas Pemberdayaan Perempuan Dan Perlindungan Anak Daerah	-	-
11	Dinas Lingkungan Hidup Daerah	2.151.493.291,00	2.313.329.291,00
12	Dinas Kependudukan Dan Pencatatan Sipil Daerah	-	-
13	Dinas Pemberdayaan Masyarakat Dan Desa Daerah	-	-
14	Dinas Pengendalian Penduduk Dan Keluarga Berencana Daerah	2.877.553.415,00	2.877.553.415,00
15	Dinas Perhubungan Daerah	12.700.000.000,00	12.700.000.000,00
16	Dinas Komunikasi Dan Informatika Daerah	-	-
17	Dinas Koperasi, Ukm Dan Perdagangan Daerah	62.397.265.654,00	62.397.265.654,00
18	Dinas Penanaman Modal Dan Pelayanan Terpadu Satu Pintu Daerah	1.578.336.000,00	847.900.000,00
19	Dinas Kepemudaan Dan Olah Raga Daerah	11.491.317.336,00	11.491.317.336,00
20	Dinas Kebudayaan Dan Pariwisata Daerah	13.202.182.949,00	13.202.182.949,00
21	Dinas Perpustakaan Dan Kearsipan	400.000.000,00	-
22	Dinas Perikanan Daerah	5.272.985.000,00	5.272.985.000,00
23	Dinas Pertanian Dan Ketahanan Pangan Daerah	10.320.170.666,00	10.320.170.666,00
24	Sekretariat Daerah	50.721.476.978,04	50.721.476.978,04
25	Sekretariat DPRD	2.302.200.000,00	2.302.200.000,00
26	Inspektorat Kabupaten	224.000.000,00	224.000.000,00
27	Badan Kesatuan Bangsa Dan Politik	245.000.000,00	245.000.000,00
28	Kecamatan Maros Baru	1.843.156.306,00	2.243.156.306,00
29	Kecamatan Bantimurung	1.193.894.775,00	1.193.894.775,00
30	Kecamatan Camba	522.872.522,00	522.872.522,00
31	Kecamatan Mallawa	1.508.160.000,00	1.508.160.000,00
32	Kecamatan Tanralili	873.672.282,00	873.672.282,00
33	Kecamatan Bontoa	351.067.000,00	351.067.000,00
34	Kecamatan Turikale	2.492.120.742,00	2.492.120.742,00
35	Kecamatan Marusu	968.210.000,00	968.210.000,00
36	Kecamatan Lau	5.418.018.331,00	4.608.138.331,00
37	Kecamatan Cenrana	551.439.585,00	551.439.585,00
38	Kecamatan Moncongloe	359.200.000,00	359.200.000,00
39	Kecamatan Tompobulu	843.032.651,00	575.532.651,00
40	Kecamatan Simbang	409.660.000,00	409.660.000,00
41	Kecamatan Mandai	2.015.920.000,00	2.015.920.000,00
42	Badan Perencanaan Pembangunan Daerah	-	-
43	Badan Keuangan Daerah	20.468.721.298,00	20.468.721.298,00
44	Badan Kepegawaian, Pendidikan Dan Pelatihan Daerah	-	-
45	Badan Penelitian Dan Pengembangan Daerah	-	-
	Jumlah	669.437.289.714,17	663.197.877.419,67



PEMERINTAH KABUPATEN MAROS  
CATATAN ATAS LAPORAN KEUANGAN  
Untuk tahun yang berakhir pada tanggal 31 Desember 2021

a. Peralatan dan Mesin

Peralatan dan mesin sesuai Kebijakan Akuntansi Pemerintah Kabupaten Maros mencakup mesin-mesin dan kendaraan bermotor, alat elektronik, seluruh inventaris kantor dan peralatan lainnya yang masa manfaatnya lebih dari 12 bulan dan dalam kondisi siap pakai serta nilai satuannya Rp250.000,00 atau lebih pada pengadaan tahun 2021.

Nilai Peralatan dan Mesin yang dimiliki Pemerintah Kabupaten Maros per 31 Desember 2021 dan 31 Desember 2020 sebagai berikut:

Tabel 5.3.28  
Rincian Peralatan dan Mesin

(dalam rupiah)

PERALATAN DAN MESIN	2020	TAMBAH	KURANG	2021
Alat Besar	19.991.973.523,40	4.029.055.271,00	3.360.649.840,00	20.660.378.954,40
Alat Angkutan	100.346.446.203,56	16.120.391.977,25	9.681.600.977,25	106.785.237.203,56
Alat Bengkel Dan Alat Ukur	3.563.729.680,85	151.367.000,00	52.410.000,00	3.662.686.680,85
Alat Pertanian	7.477.810.385,82	179.900.000,00	179.461.000,00	7.478.249.385,82
Alat Kantor Dan Rumah Tangga	163.416.474.817,21	39.935.056.326,81	18.272.586.239,14	185.078.944.904,88
Alat Studio, Komunikasi Dan Pemancar	18.006.006.167,27	787.999.727,00	440.148.622,57	18.353.857.271,70
Alat Kedokteran Dan Kesehatan	83.228.490.587,82	40.716.896.828,00	10.191.195.148,00	113.754.192.267,82
Alat Laboratorium	32.305.487.892,07	958.840.636,00	39.928.300,00	33.224.400.228,07
Alat Peralatan	502.450.400,00	-	-	502.450.400,00
Komputer	76.712.395.629,72	10.283.294.870,00	3.313.803.290,16	83.681.887.209,56
Alat Eksplorasi	-	45.228.000,00	45.228.000,00	-
Alat Pengeboran	-	-	-	-
Alat Produksi, Pengolahan Dan Pemurnian	-	-	-	-
Alat Bantu Eksplorasi	-	-	-	-
Alat Keselamatan Kerja	1.469.153.757,00	421.301.650,00	58.650.000,00	1.831.805.407,00
Alat Peraga	-	-	-	-
Peralatan Proses/Produksi	-	-	-	-
Rambu - Rambu	796.179.000,00	-	-	796.179.000,00
Peralatan Olah Raga	703.709.004,00	562.455.590,00	302.093.490,00	964.071.104,00
Jumlah	508.520.307.048,72	114.191.787.876,06	45.937.754.907,12	576.774.340.017,66

Total peralatan dan mesin pada tahun 2021 sebesar Rp576.774.340.017,66 naik sebesar 13,42% dibandingkan saldo per 31 Desember 2020 sebesar Rp508.520.307.048,72

Mutasi penambahan dan pengurangan Aset Tetap Peralatan dan Mesin per 31 Desember 2021 terdiri dari:



PEMERINTAH KABUPATEN MAROS  
CATATAN ATAS LAPORAN KEUANGAN  
Untuk tahun yang berakhir pada tanggal 31 Desember 2021

Tabel 5.3.29  
Penambahan Aset Tetap Peralatan dan Mesin

(dalam rupiah)

No.	Uraian Penambahan Peralatan dan Mesin	Nilai
1	Pengadaan Belanja Modal APBD	40.695.252.368,00
2	Reklasifikasi dari Aset Lainnya karena Perubahan Kebijakan/Status Ditahun Berjalan	2.099.997.168,11
3	Pengakuan Aset Dari Utang Per 31 Des 2021	2.261.208.483,00
4	Reklasifikasi Aset dari BM LRA 2021 (Penyesuaian Jenis Aset)	23.988.082.707,00
5	BOS/Bansos/Hibah/Bantuan dan BLUD	29.327.815.469,00
6	Pencatatan Aset Dari Anggaran Belanja Barang Jasa	149.100.000,00
7	Penetapan Penggunaan Aset BM pada LRA dari SKPD lain	13.087.658.136,00
8	Mutasi Aset dari SKPD Lain	2.582.673.544,95
	<b>Jumlah</b>	<b>114.191.787.876,06</b>

Pemerintah Kabupaten Maros telah menerapkan Permendagri Nomor 108 Tahun 2016 tentang Penggolongan dan Kodefikasi Barang Milik Daerah. Penerapan tersebut berakibat pada reklasifikasi penyajian beberapa jenis aset, termasuk Aset Tetap Peralatan dan Mesin.

Tabel 5.3.30  
Pengurangan Aset Tetap Peralatan dan Mesin

(dalam rupiah)

No.	Uraian Pengurangan Peralatan dan Mesin	Nilai
1	Reklasifikasi Aset dari BM LRA 2021 (Penyesuaian Jenis Aset)	24.698.925.157,38
5	Reklas Ke Persediaan	120.442.690,00
6	< Nilai Kaput BM 2021 (Ekstra Kompatabel)	38.171.615,00
7	Penetapan Penggunaan Aset Dari BM pada LRA ke SKPD lain	12.415.158.136,00
8	Reklasifikasi ke Aset Lainnya	103.694.395,00
9	BM Pada LRA 2021 Yang Tidak Dikapitalisasi Sebagai Aset Tetap	93.917.471,62
10	BM Utang pada LRA Tidak Dicatat Karena Telah dicatat Sebagai Utang Pada Tahun Anggaran Sebelumnya	29.930.576,00
14	Penghapusan	5.854.841.321,20
15	Mutasi Aset ke SKPD	2.582.673.544,92
		<b>45.937.754.907,12</b>

Berikut ini uraian Peralatan dan Mesin milik Pemerintah Kabupaten Maros per Perangkat Daerah pada tahun 2021 dan tahun 2020:





PEMERINTAH KABUPATEN MAROS  
CATATAN ATAS LAPORAN KEUANGAN  
Untuk tahun yang berakhir pada tanggal 31 Desember 2021

Tabel 5.3.31  
Peralatan dan Mesin milik Pemerintah Kabupaten Maros

(dalam rupiah)

KIB B			
PERALATAN DAN MESIN			
NO	PERANGKAT DAERAH	2021	2020
1	Dinas Pendidikan Daerah	149.883.668.641,13	131.574.185.442,06
2	Dinas Kesehatan Daerah	77.120.214.528,27	74.714.332.102,27
3	Rumah Sakit Umum Daerah Salewangang	99.833.789.008,88	68.084.368.439,88
4	Dinas Pekerjaan Umum Dan Penataan Ruang Daerah	11.232.154.942,81	10.667.436.942,81
5	Dinas Perumahan, Kawasan Permukiman Dan Pertanahan Daerah	2.214.965.243,81	2.243.735.243,81
6	Satuan Polisi Pamong Praja Dan Pemadam Kebakaran Daerah	12.113.132.482,93	12.113.132.482,93
7	Badan Penanggulangan Bencana Daerah	4.839.029.254,80	4.465.588.540,80
8	Dinas Sosial Daerah	1.708.878.276,45	1.676.487.776,45
9	Dinas Tenaga Kerja Dan Transmigrasi Daerah	1.604.844.024,22	1.604.844.024,22
10	Dinas Pemberdayaan Perempuan Dan Perlindungan Anak Daerah	1.171.304.822,00	1.200.579.322,00
11	Dinas Lingkungan Hidup Daerah	21.136.276.039,00	17.506.775.039,00
12	Dinas Kependudukan Dan Pencatatan Sipil Daerah	3.980.504.171,81	3.342.441.171,81
13	Dinas Pemberdayaan Masyarakat Dan Desa Daerah	1.998.603.213,57	1.998.603.213,57
14	Dinas Pengendalian Penduduk Dan Keluarga Berencana Daerah	10.379.063.079,00	9.621.399.634,00
15	Dinas Perhubungan Daerah	7.482.472.465,81	7.121.658.465,81
16	Dinas Komunikasi Dan Informatika Daerah	19.427.022.000,39	19.788.397.320,39
17	Dinas Koperasi, Ukm Dan Perdagangan Daerah	6.964.609.278,10	6.866.529.673,10
18	Dinas Penanaman Modal Dan Pelayanan Terpadu Satu Pintu Daerah	5.800.689.543,00	3.555.301.543,00
19	Dinas Kepemudaan Dan Olah Raga Daerah	2.505.362.590,00	2.282.012.790,00
20	Dinas Kebudayaan Dan Pariwisata Daerah	6.114.735.584,29	6.084.735.584,29
21	Dinas Perpustakaan Dan Kearsipan	3.235.446.208,00	3.235.446.208,00
22	Dinas Perikanan Daerah	3.392.459.657,81	3.282.459.657,81
23	Dinas Pertanian Dan Ketahanan Pangan Daerah	20.358.155.684,59	20.293.455.684,59
24	Sekretariat Daerah	41.937.064.188,01	37.410.654.910,43
25	Sekretariat Dprd	14.201.707.243,33	13.019.340.743,33
26	Inspektorat Kabupaten	3.002.394.725,81	3.002.394.725,81
27	Badan Kesatuan Bangsa Dan Politik	1.683.330.278,65	1.765.364.477,34
28	Kecamatan Maros Baru	1.981.233.607,40	1.880.237.107,40
29	Kecamatan Bantimurung	1.644.293.669,00	1.634.252.169,00
30	Kecamatan Camba	1.627.265.707,43	1.664.908.707,43
31	Kecamatan Mallawa	1.485.794.320,52	1.448.633.820,52
32	Kecamatan Tanralili	1.536.372.791,43	1.429.033.291,43



PEMERINTAH KABUPATEN MAROS  
CATATAN ATAS LAPORAN KEUANGAN  
Untuk tahun yang berakhir pada tanggal 31 Desember 2021

KIB B			
PERALATAN DAN MESIN			
33	Kecamatan Bontoa	1.802.213.988,86	1.717.713.988,86
34	Kecamatan Turikale	2.263.240.801,24	2.408.731.801,24
35	Kecamatan Marusu	1.252.796.968,53	1.252.796.968,53
36	Kecamatan Lau	1.267.727.797,43	1.252.270.797,43
37	Kecamatan Cenrana	1.215.338.855,53	1.178.652.655,53
38	Kecamatan Moncongloe	1.186.196.007,90	971.571.507,90
39	Kecamatan Tompobulu	2.089.609.517,43	1.561.671.917,43
40	Kecamatan Simbang	1.164.171.180,00	1.143.671.180,00
41	Kecamatan Mandai	2.300.557.645,52	2.257.954.565,52
42	Badan Perencanaan Pembangunan Daerah	1.979.067.663,32	2.091.942.711,79
43	Badan Keuangan Daerah	12.917.120.460,58	12.362.795.840,13
44	Badan Kepegawaian, Pendidikan Dan Pelatihan Daerah	2.515.044.560,14	2.517.589.560,14
45	Badan Penelitian Dan Pengembangan Daerah	1.224.217.298,93	1.224.217.298,93
	<b>Jumlah</b>	<b>576.774.340.017,66</b>	<b>508.520.307.048,72</b>

**b. Gedung dan Bangunan**

Rincian Saldo Gedung dan Bangunan per tanggal 31 Desember 2021 dan 2020 adalah sebagai berikut:

Gedung dan Bangunan:	31 Desember 2021	31 Desember 2020	Tren %
Gedung dan Bangunan	1.288.329.028.936,00	1.189.287.312.659,15	8,33
<b>Jumlah</b>	<b>1.288.329.028.936,00</b>	<b>1.189.287.312.659,15</b>	<b>8,33</b>

Nilai ini merupakan saldo Aset Tetap Gedung dan Bangunan pada SKPD dilingkungan Pemerintah Kabupaten Maros. Saldo Gedung dan Bangunan per 31 Desember 2021 sebesar Rp1.288.329.028.936,00 atau naik 8,33% dibandingkan saldo per 31 Desember 2020 sebesar Rp1.189.287.312.659,15.

Tabel 5.3.32  
Rincian Gedung dan Bangunan

(dalam rupiah)

Gedung dan Bangunan	2020	TAMBAH	KURANG	2021
Bangunan Gedung	1.158.665.439.275,52	158.497.993.689,00	61.008.666.412,15	1.256.154.766.552,37
Monumen	3.885.712.076,74	0	0	3.885.712.076,74
Bangunan Menara	0	0	0	0,00
Tugu Titik Kontrol/Pasti	26.736.161.306,89	1.750.819.000,00	198.430.000,00	28.288.550.306,89
<b>Jumlah</b>	<b>1.189.287.312.659,15</b>	<b>160.248.812.689,00</b>	<b>61.207.096.412,15</b>	<b>1.288.329.028.936,00</b>



PEMERINTAH KABUPATEN MAROS  
CATATAN ATAS LAPORAN KEUANGAN  
Untuk tahun yang berakhir pada tanggal 31 Desember 2021

Mutasi penambahan dan pengurangan aset tetap Gedung dan Bangunan per 31 Desember 2021 terdiri dari:

Tabel 5.3.33  
Penambahan Aset Tetap Gedung dan Bangunan

(dalam rupiah)

No.	Uraian Penambahan Gedung dan Bangunan	Nilai
1	Pengadaan Belanja Modal APBD	77.299.918.850,00
2	Penerimaan Hibah Barang	12.561.052.000,00
3	Perolehan Aset dari Hutang	125.167.837,00
4	Kapitalisasi dari Belanja Pegawai dan Barang Jasa	712.009.000,00
5	Reklasifikasi antar Aset Tetap dari B. Modal Tahun Berjalan	26.585.947.200,00
6	Reklasifikasi dari Aset Lainnya karena Perubahan Kebijakan/Status Ditahun Berjalan	3.707.207.514,00
7	Reklasifikasi dari Konstruksi Dalam Pengerjaan	22.496.052.920,00
8	Penambahan Aset Tetap dari Belanja Barang dan Jasa	812.127.468,00
9	Penetapan Penggunaan Aset dari Belanja Modal SKPD Lain	15.949.329.900,00
	<b>Total</b>	<b>160.248.812.689,00</b>

Tabel 5.3.34  
Pengurangan Aset Tetap Gedung dan Bangunan

(dalam rupiah)

No.	Uraian Pengurangan Gedung dan Bangunan	Nilai
1	Pemberian Hibah Barang	3.004.416.500,00
2	Penghapusan	9.053.771.162,15
3	Reklasifikasi antar Aset Tetap dari B. Modal Tahun Berjalan	28.654.627.250,00
4	Reklasifikasi ke Aset Lainnya karena Perubahan Kebijakan/Status Ditahun Berjalan	721.630.000,00
5	Penetapan Penggunaan Aset dari Belanja Modal LRA ke SKPD Lain	16.711.333.700,00
6	Belanja Modal yang tidak dikapitalisasi ke Aset Tetap	5.950.000,00
7	Koreksi Belanja Modal Utang yang Aset Tetapnya sudah diakui tahun anggaran sebelumnya	3.055.367.800,00
	<b>Total</b>	<b>61.207.096.412,15</b>

Berikut rincian gedung dan bangunan milik Pemerintah Kabupaten Maros per Perangkat Daerah pada tahun 2021 dan tahun 2020:

Tabel 5.3.35  
Gedung dan Bangunan milik Pemerintah Kabupaten Maros

(dalam rupiah)

KIB C			
GEDUNG DAN BANGUNAN			
NO	PERANGKAT DAERAH	2021	2020
1	Dinas Pendidikan Daerah	385.985.057.188,75	359.270.051.374,75
2	Dinas Kesehatan Daerah	166.793.282.682,76	151.876.679.037,11



PEMERINTAH KABUPATEN MAROS  
CATATAN ATAS LAPORAN KEUANGAN  
Untuk tahun yang berakhir pada tanggal 31 Desember 2021

KIB C			
GEDUNG DAN BANGUNAN			
NO	PERANGKAT DAERAH	2021	2020
3	Rumah Sakit Umum Daerah Salewangang	105.187.261.593,66	96.398.186.903,66
4	Dinas Pekerjaan Umum Dan Penataan Ruang Daerah	34.121.213.840,33	21.172.858.703,33
5	Dinas Perumahan, Kawasan Permukiman Dan Pertanahan Daerah	3.464.432.418,16	3.464.432.418,16
6	Satuan Polisi Pamong Praja Dan Pemadam Kebakaran Daerah	4.341.795.461,00	4.341.795.461,00
7	Badan Penanggulangan Bencana Daerah	3.276.781.310,00	3.276.781.310,00
8	Dinas Sosial Daerah	2.838.607.060,00	2.838.607.060,00
9	Dinas Tenaga Kerja Dan Transmigrasi Daerah	3.961.601.238,00	3.961.601.238,00
10	Dinas Pemberdayaan Perempuan Dan Perlindungan Anak Daerah	2.479.432.829,71	2.479.432.829,71
11	Dinas Lingkungan Hidup Daerah	12.528.868.553,57	10.890.230.898,57
12	Dinas Kependudukan Dan Pencatatan Sipil Daerah	3.965.519.274,77	3.965.519.274,77
13	Dinas Pemberdayaan Masyarakat Dan Desa Daerah	4.106.502.404,53	4.106.502.404,53
14	Dinas Pengendalian Penduduk Dan Keluarga Berencana Daerah	8.736.270.211,00	8.736.270.211,00
15	Dinas Perhubungan Daerah	6.827.480.946,27	4.114.826.601,27
16	Dinas Komunikasi Dan Informatika Daerah	0	0
17	Dinas Koperasi, Ukm Dan Perdagangan Daerah	194.022.932.492,00	188.255.132.792,60
18	Dinas Penanaman Modal Dan Pelayanan Terpadu Satu Pintu Daerah	2.480.943.980,00	6.547.702.980,00
19	Dinas Kepemudaan Dan Olah Raga Daerah	12.680.288.419,31	12.482.516.419,31
20	Dinas Kebudayaan Dan Pariwisata Daerah	39.185.525.427,10	36.156.517.827,10
21	Dinas Perpustakaan Dan Kearsipan	7.491.426.524,00	5.500.482.524,00
22	Dinas Perikanan Daerah	25.557.959.348,65	25.557.959.348,65
23	Dinas Pertanian Dan Ketahanan Pangan Daerah	23.896.144.683,43	20.812.106.621,43
24	Sekretariat Daerah	69.977.191.530,09	59.644.036.066,22
25	Sekretariat DPRD	21.486.908.196,94	15.927.454.192,94
26	Inspektorat Kabupaten	2.677.330.691,10	2.677.330.691,10
27	Badan Kesatuan Bangsa Dan Politik	543.534.300,00	543.534.300,00
28	Kecamatan Maros Baru	5.858.152.551,88	5.858.152.551,88
29	Kecamatan Bantimurung	10.558.532.230,09	9.346.177.730,14
30	Kecamatan Camba	9.246.255.497,47	9.246.255.497,47
31	Kecamatan Mallawa	9.227.951.597,85	9.227.951.597,85
32	Kecamatan Tanralili	5.022.549.547,02	5.022.549.547,02
33	Kecamatan Bontoa	3.253.158.298,30	3.253.158.298,30
34	Kecamatan Turikale	9.377.354.042,39	9.091.230.012,14
35	Kecamatan Marusu	6.187.488.270,30	3.308.392.270,30
36	Kecamatan Lau	6.209.756.618,58	6.209.756.618,58
37	Kecamatan Cenrana	3.061.991.172,52	3.576.112.961,52
38	Kecamatan Moncongloe	5.445.241.992,70	6.641.767.149,09



PEMERINTAH KABUPATEN MAROS  
CATATAN ATAS LAPORAN KEUANGAN  
Untuk tahun yang berakhir pada tanggal 31 Desember 2021

KIB C			
GEDUNG DAN BANGUNAN			
NO	PERANGKAT DAERAH	2021	2020
39	Kecamatan Tompobulu	6.736.265.896,91	6.667.456.896,91
40	Kecamatan Simbang	4.159.823.166,26	4.159.823.166,26
41	Kecamatan Mandai	5.915.659.135,94	5.915.659.135,94
42	Badan Perencanaan Pembangunan Daerah	0	0
43	Badan Keuangan Daerah	36.852.488.828,67	43.124.916.170,54
44	Badan Kepegawaian, Pendidikan Dan Pelatihan Daerah	8.962.663.918,00	0
45	Badan Penelitian Dan Pengembangan Daerah	3.639.403.566,00	3.639.403.566,00
	Jumlah	1.288.329.028.936,00	1.189.287.312.659,15

c. Jalan, Irigasi dan Jaringan

Jalan, Irigasi dan Jaringan:	31 Desember 2021	31 Desember 2020	Tren %
Jalan, Irigasi dan Jaringan	2.282.550.287.442,49	2.102.270.069.125,91	8,58
Jumlah	2.282.550.287.442,49	2.102.270.069.125,91	8,58

Saldo Jalan, Jaringan dan Irigasi terdiri dari nilai jalan dan jembatan (jalan & jembatan) bangunan dan irigasi (bangunan air irigasi, bangunan air pasang surut, bangunan pengamanan sungai dan penanggulangan bencana alam, bangunan pengembangan air dan air tanah, bangunan air bersih/baku, bangunan air kotor, dan bangunan air), instalasi (instalasi air minum/bersih, instalasi air kotor, instalasi pengolahan sampah non organik, instalasi pembangkit listrik, instalasi gardu listrik dan instalasi pengamanan), jaringan (jaringan listrik, jaringan telepon dan jaringan gas) yang dimiliki Pemerintah Kabupaten Maros dengan saldo per 31 Desember 2021 sebesar Rp2.282.550.287.442,49 dibandingkan tahun 2020 sebesar Rp2.102.270.069.125,91 atau naik sebesar 8,58%.

Tabel 5.3.36  
Rincian Jalan, Jaringan dan Irigasi

Jalan, Jaringan dan Irigasi	(dalam rupiah)			
	2020	TAMBAH	KURANG	2021
Jalan dan Jembatan	1.683.585.897.448,96	179.871.951.007,80	34.167.354.018,40	1.829.290.494.438,36
Bangunan Air	328.500.945.754,65	32.874.299.920,18	5.176.273.883,00	356.198.971.791,83
Instalasi	21.197.473.745,00	4.823.069.700,00	2.284.402.500,00	23.736.140.945,00
Jaringan	68.985.752.177,30	4.373.753.090,00	34.825.000,00	73.324.680.267,30
Jumlah	2.102.270.069.125,91	221.943.073.717,98	41.662.855.401,40	2.282.550.287.442,49

Mutasi penambahan dan pengurangan aset tetap Jalan, Jaringan dan Irigasi per 31 Desember 2021 terdiri dari:



PEMERINTAH KABUPATEN MAROS  
CATATAN ATAS LAPORAN KEUANGAN  
Untuk tahun yang berakhir pada tanggal 31 Desember 2021

Tabel 5.3.37

Penambahan Aset Tetap Jalan, Irigasi dan Jaringan

(dalam rupiah)

No.	Uraian Penambahan Jalan, Irigasi dan Jaringan	Nilai
1	Pengadaan Belanja Modal APBD	179.044.601.881,24
2	Perolehan Aset dari Hutang	25.742.710.649,99
3	Kapitalisasi dari Belanja Pegawai dan Barang Jasa	106.063.900,00
4	Reklasifikasi antar Aset Tetap dari B. Modal Tahun Berjalan	4.315.269.141,35
5	Reklasifikasi dari Aset Lainnya karena Perubahan Kebijakan/Status Ditahun Berjalan	1.148.292.503,00
6	Reklasifikasi dari Konstruksi Dalam Pengerjaan	9.491.329.342,40
7	Penetapan Penggunaan Aset dari Belanja Modal SKPD Lain	2.094.806.300,00
	<b>Total</b>	<b>221.943.073.717,98</b>

Tabel 5.3.38

Pengurangan Aset Tetap Jalan, Irigasi dan Jaringan

(dalam rupiah)

No.	Uraian Pengurangan Jalan, Irigasi dan Jaringan	Nilai
1	Penghapusan	34.825.000,00
2	Reklasifikasi antar Aset Tetap dari B. Modal Tahun Berjalan	6.693.026.839,00
3	Penetapan Penggunaan Aset dari Belanja Modal LRA ke SKPD Lain	2.005.302.500,00
4	Reklasifikasi ke Persediaan	971.100.000,00
5	Belanja Modal yang tidak dikapitalisasi ke Aset Tetap	584.199.500,00
6	Koreksi Belanja Modal Utang yang Aset Tetapnya sudah diakui tahun anggaran sebelumnya	30.260.934.059,40
7	- Lebih catat saldo awal tahun	1.113.467.503,00
	<b>Total</b>	<b>41.662.855.401,40</b>

Berikut adalah rincian per Satuan Kerja Perangkat Daerah mengenai Jalan, Irigasi dan Jaringan pada tahun 2021 dan 2020:



PEMERINTAH KABUPATEN MAROS  
CATATAN ATAS LAPORAN KEUANGAN  
Untuk tahun yang berakhir pada tanggal 31 Desember 2021

Tabel 5.3.39  
Jalan, Irigasi dan Jaringan per OPD

(dalam rupiah)

KIB D			
JALAN, IRIGASI DAN JARINGAN			
NO	PERANGKAT DAERAH	2021	2020
1	Dinas Pendidikan Daerah	5.254.659.068,00	5.144.184.068,00
2	Dinas Kesehatan Daerah	12.236.201.443,00	10.040.762.396,00
3	Rumah Sakit Umum Daerah Salewangang	7.529.382.065,00	4.724.410.765,00
4	Dinas Pekerjaan Umum Dan Penataan Ruang Daerah	2.083.693.510.301,51	1.910.667.554.631,93
5	Dinas Perumahan, Kawasan Permukiman Dan Pertanahan Daerah	11.290.897.976,31	11.290.897.976,31
6	Satuan Polisi Pamong Praja Dan Pemadam Kebakaran Daerah	109.233.920,00	109.233.920,00
7	Badan Penanggulangan Bencana Daerah	17.784.486.000,00	17.784.486.000,00
8	Dinas Sosial Daerah	318.993.123,00	318.993.123,00
9	Dinas Tenaga Kerja Dan Transmigrasi Daerah	-	-
10	Dinas Pemberdayaan Perempuan Dan Perlindungan Anak Daerah	-	-
11	Dinas Lingkungan Hidup Daerah	844.546.000,00	621.380.000,00
12	Dinas Kependudukan Dan Pencatatan Sipil Daerah	-	-
13	Dinas Pemberdayaan Masyarakat Dan Desa Daerah	28.423.407.304,91	28.423.407.304,91
14	Dinas Pengendalian Penduduk Dan Keluarga Berencana Daerah	305.970.723,00	305.970.723,00
15	Dinas Perhubungan Daerah	627.412.000,00	627.412.000,00
16	Dinas Komunikasi Dan Informatika Daerah	75.000.000,00	75.000.000,00
17	Dinas Koperasi, Ukm Dan Perdagangan Daerah	14.308.147.038,00	14.308.147.038,00
18	Dinas Penanaman Modal Dan Pelayanan Terpadu Satu Pintu Daerah	-	123.766.000,00
19	Dinas Kepemudaan Dan Olah Raga Daerah	-	-
20	Dinas Kebudayaan Dan Pariwisata Daerah	13.113.895.095,81	11.994.767.095,81
21	Dinas Perpustakaan Dan Kearsipan	385.840.276,00	385.840.276,00
22	Dinas Perikanan Daerah	26.974.185.400,00	26.130.245.500,00
23	Dinas Pertanian Dan Ketahanan Pangan Daerah	31.602.007.461,95	31.602.007.461,95
24	Sekretariat Daerah	780.421.280,00	780.421.280,00
25	Sekretariat Dprd	337.083.646,00	337.083.646,00
26	Inspektorat Kabupaten	77.917.000,00	77.917.000,00
27	Badan Kesatuan Bangsa Dan Politik	-	-
28	Kecamatan Maros Baru	4.041.003.807,00	4.041.003.807,00
29	Kecamatan Bantimurung	1.826.320.500,00	1.826.320.500,00
30	Kecamatan Camba	1.877.623.382,00	1.877.623.382,00
31	Kecamatan Mallawa	1.354.619.958,00	1.354.619.958,00



PEMERINTAH KABUPATEN MAROS  
CATATAN ATAS LAPORAN KEUANGAN  
Untuk tahun yang berakhir pada tanggal 31 Desember 2021

KIB D			
JALAN, IRIGASI DAN JARINGAN			
NO	PERANGKAT DAERAH	2021	2020
32	Kecamatan Tanralilli	1.069.153.318,00	1.069.153.318,00
33	Kecamatan Bontoa	1.766.205.944,00	1.766.205.944,00
34	Kecamatan Turikale	6.996.975.613,00	6.996.975.613,00
35	Kecamatan Marusu	208.811.224,00	208.811.224,00
36	Kecamatan Lau	3.667.542.779,00	3.667.542.779,00
37	Kecamatan Cenrana	290.795.363,00	290.795.363,00
38	Kecamatan Moncongloe	197.700.000,00	197.700.000,00
39	Kecamatan Tompobulu	454.803.400,00	373.894.000,00
40	Kecamatan Simbang	200.687.000,00	200.687.000,00
41	Kecamatan Mandai	1.788.555.842,00	1.788.555.842,00
42	Badan Perencanaan Pembangunan Daerah	622.029.185,00	622.029.185,00
43	Badan Keuangan Daerah	114.263.005,00	114.263.005,00
44	Badan Kepegawaian, Pendidikan Dan Pelatihan Daerah	-	-
45	Badan Penelitian Dan Pengembangan Daerah	-	-
	<b>Jumlah</b>	<b>2.282.550.287.442,49</b>	<b>2.102.270.069.125,91</b>

d. Aset Tetap Lainnya

Saldo Aset Tetap Lainnya sebesar Rp46.848.901.061,78 pada tahun 2021 mengalami kenaikan sebesar Rp3.560.639.932,29 atau 8,23% dibandingkan saldo tahun 2020 sebesar Rp43.288.261.129,49.

Rincian Aset Tetap Lainnya tahun 2020 sebagai berikut:

Tabel 5.3.40  
Rincian Aset Tetap Lainnya

(dalam rupiah)

Aset Tetap Lainnya	2020	TAMBAH	KURANG	2021
Bahan Perpustakaan	41.544.789.046,73	3.710.906.091,00	92.971.058,71	45.182.724.079,02
Barang Bercorak Kesenian/Kebudayaan/Olahraga	1.685.572.082,76	58.360.700,00	115.655.800,00	1.628.276.982,76
Hewan	57.900.000,00	-	0	57.900.000,00
Tanaman	0	0	0,00	0,00
Peralatan Olah Raga	0	0	0	0,00
<b>Jumlah</b>	<b>43.288.261.129,49</b>	<b>3.769.266.791,00</b>	<b>208.626.858,71</b>	<b>46.848.901.061,78</b>

Mutasi penambahan dan pengurangan Aset Tetap Lainnya per 31 Desember 2021 terdiri dari:





PEMERINTAH KABUPATEN MAROS  
CATATAN ATAS LAPORAN KEUANGAN  
Untuk tahun yang berakhir pada tanggal 31 Desember 2021

Tabel 5.3.41  
Penambahan Aset Tetap Lainnya

(dalam rupiah)

No.	Uraian Penambahan Aset Tetap Lainnya	Nilai
1	Pengadaan Belanja Modal APBD	3.769.266.791,00
	<b>Total</b>	<b>3.769.266.791,00</b>

Tabel 5.3.42  
Pengurangan Aset Tetap Lainnya

(dalam rupiah)

No.	Uraian Pengurangan Aset Tetap Lainnya	Nilai
1	Penghapusan	181.066.158,71
2	Reklasifikasi ke Aset Lainnya karena Perubahan Kebijakan/Status Ditahun Berjalan	27.560.700,00
	<b>Total</b>	<b>208.626.858,71</b>

Berikut adalah uraian rincian aset tetap lainnya Pemerintah Kabupaten Maros pada masing Perangkat Daerah:

Tabel 5.3.43  
Aset Tetap Lainnya per OPD

(dalam rupiah)

KIB E			
ASET TETAP LAINNYA			
NO	PERANGKAT DAERAH	2021	2020
1	Dinas Pendidikan	44.682.623.487,97	41.147.673.455,68
2	Dinas Perumahan, Kawasan Permukiman Dan Pertanahan	187.650.000,00	187.650.000,00
3	Dinas Kepemudaan Dan Olah Raga	310.640.800,00	397.684.900,00
4	Dinas Kebudayaan Dan Pariwisata	88.350.000,00	88.350.000,00
5	Dinas Perpustakaan Dan Kearsipan	1.117.566.000,00	1.049.817.000,00
6	Dinas Pertanian Dan Ketahanan Pangan	288.822.773,81	288.822.773,81
7	Sekretariat Daerah	0	0
8	Sekretariat DPRD	109.240.000,00	64.255.000,00
9	Kecamatan Maros Baru	0	0
10	Kecamatan Lau	2.525.000,00	2.525.000,00
11	Kecamatan Simbang	31.483.000,00	31.483.000,00
12	Badan Kepegawaian, Pendidikan Dan Pelatihan	30.000.000,00	30.000.000,00
	<b>JUMLAH</b>	<b>46.848.901.061,78</b>	<b>43.288.261.129,49</b>



PEMERINTAH KABUPATEN MAROS  
CATATAN ATAS LAPORAN KEUANGAN  
Untuk tahun yang berakhir pada tanggal 31 Desember 2021

e. Konstruksi Dalam Pengerjaan

Nilai Konstruksi Dalam Pengerjaan Per 31 Desember 2021 a sebesar 21.306.290.784,85 pada tahun 2021 mengalami penurunan sebesar 23.702.790.631,00 atau 52,66% dibandingkan saldo tahun 2020 sebesar 45.009.081.415,85

Tabel 5.3.44  
Rincian Konstruksi Dalam Pengerjaan

(dalam rupiah)

Konstruksi Dalam Pengerjaan	2020	TAMBAH	KURANG	2021
Tanah Dalam Pengerjaan	1.898.461.298,00	199.400.000,00	74.728.700,00	2.023.132.598,00
Peralatan dan Mesin Dalam Pengerjaan	9.296.428,00	-	-	9.296.428,00
Gedung dan Bangunan Dalam Pengerjaan	28.445.231.209,51	3.913.448.255,00	22.421.324.220,00	9.937.355.244,51
Jalan, Irigasi, dan Jaringan Dalam Pengerjaan	14.856.092.482,34	4.171.743.376,40	9.491.329.342,40	9.336.506.516,34
<b>Jumlah</b>	<b>45.009.081.415,85</b>	<b>8.284.591.631,40</b>	<b>31.987.382.262,40</b>	<b>21.306.290.784,85</b>

Mutasi penambahan dan pengurangan Konstruksi Dalam Pengerjaan selama tahun 2021 adalah sebagai berikut:

Tabel 5.3.45  
Penambahan Konstruksi Dalam Pengerjaan

(dalam rupiah)

No.	Uraian Penambahan Aset Tetap Lainnya	Nilai
1	Pengakuan Aset Dari Utang Per 31 Des 2021	1.132.772.767,00
2	Kapitalisasi dari Belanja Pegawai dan Barang Jasa	567.606.120,00
3	Reklasifikasi antar Aset Tetap dari B. Modal Tahun Berjalan	6.353.012.876,40
4	Penambahan Aset Tetap dari Belanja Barang dan Jasa	231.199.868,00
	<b>Total</b>	<b>8.284.591.631,40</b>

Tabel 5.3.46  
Pengurangan Konstruksi Dalam Pengerjaan

(dalam rupiah)

No.	Uraian Pengurangan Aset Tetap Lainnya	Nilai
1	Reklasifikasi Aset Dari Konstruksi Dalam Pengerjaan	31.987.382.262,40
	<b>Total</b>	<b>31.987.382.262,40</b>



PEMERINTAH KABUPATEN MAROS  
CATATAN ATAS LAPORAN KEUANGAN  
Untuk tahun yang berakhir pada tanggal 31 Desember 2021

Berikut adalah rincian Konstruksi Dalam Pengerjaan pada masing-masing Perangkat Daerah tahun 2021 dan 2020:

Tabel 5.3.47  
Konstruksi Dalam Pengerjaan per OPD

(dalam rupiah)

KIB F			
KONSTRUKSI DALAM Pengerjaan			
NO	PERANGKAT DAERAH	2021	2020
1	Dinas Pendidikan	397.792.305,00	405.090.779,00
2	Dinas Kesehatan	1.040.555.673,00	452.999.953,00
3	Rumah Sakit Umum Daerah	5.060.244.000,00	6.687.001.490,00
4	Dinas Pekerjaan Umum dan Penataan Ruang	12.784.566.210,85	35.565.527.897,85
5	Dinas Pemberdayaan Masyarakat dan Desa	39.272.400,00	39.272.400,00
6	Dinas Koperasi, UKM dan Perdagangan	1.867.034.196,00	1.742.362.896,00
7	Dinas Perikanan	116.826.000,00	116.826.000,00
	<b>JUMLAH</b>	<b>21.306.290.784,85</b>	<b>45.009.081.415,85</b>

Berikut ini rincian Nomor Dokumen Kontrak/SPK dan Tanggal Dokumen Kontrak/SPK Konstruksi Dalam Pengerjaan tahun 2021 Kabupaten Maros:

Tabel 5.3.48  
Rincian Kegiatan Konstruksi Dalam Pengerjaan Kabupaten Maros

(dalam rupiah)

NO	OPD / NAMA PEKERJAAN	LOKASI	NOMOR KONTRAK	TANGGAL	NILAI	NAMA PEKERJAAN
1	2	3	4	5	6	7
1	Dinas Pemberdayaan Masyarakat dan Desa					
1	Pekerjaan Pembangunan Aula Kantor Desa Bonto Matinggi Kec. Tompobulu	Desa Bonto Matinggi Kec. Tompobulu		12/31/2015	39.272.400,00	Pekerjaan Pembangunan Aula Kantor Desa Bonto Matinggi Kec. Tompobulu
2	Dinas Pekerjaan Umum dan Penataan Ruang					
1	Pembuatan Interior Ruang Rapat Utama Kantor DPRD Kab. Maros			12/30/2016	9.296.428,00	Pembuatan Interior Ruang Rapat Utama Kantor DPRD Kab. Maros
2	Biaya Perencanaan Bangunan Gedung Tahun 2017 II	Kab. Maros		12/30/2016	21.086.429,00	Biaya Perencanaan Bangunan Gedung Tahun 2017 II
3	Perencanaan Gedung 2019			12/31/2018	39.273.927,50	Perencanaan Gedung 2019
4	Kantor Camat Cenrana Kec. Cenrana	Jl. Poros Maros - Bone Kec.	036/BM/P UPR-	12/15/2021	1.923.270.000,00	Kantor Camat Cenrana Kec. Cenrana



PEMERINTAH KABUPATEN MAROS  
CATATAN ATAS LAPORAN KEUANGAN  
Untuk tahun yang berakhir pada tanggal 31 Desember 2021

NO	OPD / NAMA PEKERJAAN	LOKASI	NOMOR KONTRAK	TANGGAL	NILAI	NAMA PEKERJAAN
1	2	3	4	5	6	7
		Cenrana Kab. Maros	CK/DAU/2 021			
5	Kantor Kelurahan Pettuadae Kec. Turikale	Jl. Topaz Kec. Turikale Kab. Maros	051/BM/P UPR- CK/DAU/2 021	12/14/2021	958.727.000,00	Kantor Kelurahan Pettuadae Kec. Turikale
6	Konsuitan Lanscape Kantor Bupati Maros	Kantor Bupati Maros	121/BM/P UPR- CK/DAU/2 021	12/16/2021	79.800.000,00	Konsultan Landscape Kantor Bupati Maros
7	Sisa Perencanaan Gedung Tahun 2020	PUPR		12/27/2019	92.260.210,00	Sisa Perencanaan Gedung Tahun 2020
8	Konsultan Ruang pola Kantor Bupati	Kantor Bupati Maros	120/BM/P UPR- CK/DAU/2 021	12/16/2021	79.789.700,00	Konsultan Ruang pola Kantor Bupati
9	Belanja Konsultan DED Pembangunan Dermaga Bontoa Desa Ampekale (Lanjutan)	Desa Ampekale Kec. Bontoa Kab. Maros	04/SP- SDA/DED. PT- DAU/PUP R/2021	11/11/2021	84.944.000,00	Belanja Konsultan DED Pembangunan Dermaga Bontoa Desa Ampekale (Lanjutan)
10	Konsultan Tapal Batas Kabupaten	Kabupaten Maros	122/BM/P UPR- CK/DAU/2 021	12/16/2021	79.817.000,00	Konsultan Tapal Batas Kabupaten
11	Konsultan Tapal Batas Kota	Kab. Maros	123/BM/P UPR- CK/DAU/2 021	12/16/2021	79.795.000,00	Konsultan Tapal Batas Kota
12	Biaya Perencanaan Jalan Tahun 2018	PUPRD		12/28/2017	46.029.485,00	Biaya Perencanaan Jalan Tahun 2018
13	Perencanaan Bahu Jalan Kaluku - Malaka Kec. Cenrana, Perencanaan jalan 2021 Ji. beton Mallawa - Bentenge Kec. Mallawa, Perencanaan Pembuatan Plat Duicker dalam Kota Mandai	Kaluku - Malaka Kec. Cenrana		12/28/2020	20.684.510,00	Perencanaan Bahu Jalan Kaluku - Malaka Kec. Cenrana, Perencanaan jalan 2021 Ji. beton Mallawa - Bentenge Kec. Mallawa, Perencanaan Pembuatan Plat Duicker dalam Kota Mandai
14	Perencanaan Jalan Tahun Anggaran 2021	Dinas PUPR Kab. Maros		12/28/2020	81.245.539,00	Perencanaan Jalan Tahun Anggaran 2021
15	Perencanaan Jalan Tahun 2020	PUPR		12/27/2019	113.686.882,00	Perencanaan Jalan Tahun 2020
16	Perencanaan Teknis Jembatan Kassi - Labuang Kec. Turikale	Jl. Labuang - Pacelle Kec. Turikale		12/28/2018	99.990.000,00	Perencanaan Teknis Jembatan Kassi - Labuang Kec. Turikale
17	Perencanaan Jembatan Tahun 2021	Dinas PUPR		12/01/2020	50.000.000,00	Perencanaan Jembatan Tahun 2021
18	Biaya Perencanaan Jembatan Tahun 2017	Perencanaa n Jembatan 2017		12/30/2016	52.572.857,10	Biaya Perencanaan Jembatan Tahun 2017



PEMERINTAH KABUPATEN MAROS  
CATATAN ATAS LAPORAN KEUANGAN  
Untuk tahun yang berakhir pada tanggal 31 Desember 2021

NO	OPD / NAMA PEKERJAAN	LOKASI	NOMOR KONTRAK	TANGGAL	NILAI	NAMA PEKERJAAN
1	2	3	4	5	6	7
19	Biaya Perencanaan Jembatan Tahun 2018	PUPR		12/28/2017	102.932.559,00	Biaya Perencanaan Jembatan Tahun 2018
20	Belanja Konsultan Perencanaan Jembatan Kassi - Pacelle	PUPR		12/31/2019	99.742.500,00	Belanja Konsultan Perencanaan Jembatan Kassi - Pacelle
21	Perencanaan Jembatan Tahun 2020	PUPR		12/28/2019	33.632.896,00	Perencanaan Jembatan Tahun 2020
22	Jembatan Pattiro Kec Tompobulu ( Tahap II)	Pattiro Kec Tompobulu	07/SPPK. BM/JEMB-DAU/BM-PUPR	12/23/2020	2.583.485.936,00	Jembatan Pattiro Kec Tompobulu ( Tahap II)
23	Bendung Baloro Kec. Tanralili Kab. Maros	Kec. Tanralili Kab. Maros	199/SPPK /04.L/DAU -BMP- PUPR/IX/2 018	12/31/2018	1.203.477.400,00	Bendung Baloro Kec. Tanralili Kab. Maros
24	Dokumen Lingkungan, Studi Kelayakan, dan DED Pemb. Dermaga Bontoa	Dermaga Kec. Bontoa	01/SPJ/P UPR- SDA/Derm aga- Dau/IX/20 20	12/23/2020	591.585.000,85	Dokumen Lingkungan, Studi Kelayakan, dan DED Pemb. Dermaga Bontoa
25	Belanja Konsultan Air Minum DAK 2022 1 @100.000.000,00	Dinas PUPR Kab. Maros		12/01/2021	99.215.000,00	Belanja Konsultan Air Minum DAK 2022 1 @100.000.000,00
26	Perencanaan SPAM Tahun 2020	PUPR	Belanja Barang Jasa TA.2019	12/31/2019	56.800.000,00	Perencanaan SPAM Tahun 2020
27	Biaya Perencanaan Lampu Jalan 2018	PUPR		12/28/2017	10.174.400,00	Biaya Perencanaan Lampu Jalan 2018
28	Perencanaan penerangan Jalan Tahun 2020	PUPR		12/27/2019	18.723.175,00	Perencanaan penerangan Jalan Tahun 2020
29	Rehabilitasi Jaringan Irigasi dan Bendung D.I. Kalengkere	PUPR	14/PK- SDA/BAN KEU- IR/Kaleng kere/PUP R/2021	14/10/2021	2.004.784.800	Rehabilitasi Jaringan Irigasi dan Bendung D.I. Kalengkere
30	Peningkatan Jalan Tombolo - Tala-Tala + Carangki - Benteng Gajah	PUPR	79/SPPK/ P.J- DAU/BM- PUPR dan 01/ADD/7 9/SPPK/P J- DAU/BM- PUPR		2.067.743.576,40	Peningkatan Jalan Tombolo - Tala-Tala + Carangki - Benteng Gajah
3	Dinas Kesehatan					
1	Dokumen Jasa Konsultan Rencana Pembangunan RSUD Tipe D Camba	Jl. Poros Camba - Bone	109/BJ/Di nkes- SDK/DAU/ 2021	11/08/2021	587.555.720,00	Dokumen Jasa Konsultan Rencana Pembangunan RSUD Tipe D Camba



PEMERINTAH KABUPATEN MAROS  
CATATAN ATAS LAPORAN KEUANGAN  
Untuk tahun yang berakhir pada tanggal 31 Desember 2021

NO	OPD / NAMA PEKERJAAN	LOKASI	NOMOR KONTRAK	TANGGAL	NILAI	NAMA PEKERJAAN
1	2	3	4	5	6	7
4	Dinas Kesehatan					
1	Perencanaan Pembangunan Puskesmas Bontoa Tahun 2020	Puskesmas Bontoa	108/BJ/DI NKES-SDK/DAU/1019	11/13/2019	99.567.600,00	Perencanaan Pembangunan Puskesmas Bontoa Tahun 2020
5	Dinas Kesehatan					
1	Perencanaan Rehabilitasi Gedung Puskesmas Marusu (Perencanaan Tahun 2019)	Puskesmas Marusu	74/SPJK/0 2.L/DAU-BJP-DINKES/X I/2018	12/19/2018	106.876.324,00	Perencanaan Rehabilitasi Gedung Puskesmas Marusu (Perencanaan Tahun 2019)
6	Dinas Kesehatan					
1	Perencanaan Rehabilitasi Gedung Puskesmas Moncongloe (Perencanaan Tahun 2019)	Puskesmas Moncongloe	74/SPJK/0 2.L/DAU-BJP-DINKES/X I/2018	12/19/2018	83.126.029,00	Perencanaan Rehabilitasi Gedung Puskesmas Moncongloe (Perencanaan Tahun 2019)
7	Dinas Kesehatan					
1	Puskesmas Tompobulu	Jalan Dusun Bahagia Kecamatan Tompobulu		12/31/2008	113.600.000,00	Puskesmas Tompobulu
2	Perencanaan Pembangunan IPAL Tompobulu Tahun 2020	Puskesmas Tompobulu	109/BJ/DI NKES-SDK/DAU/1019	11/19/2019	49.830.000,00	Perencanaan Pembangunan IPAL Tompobulu Tahun 2020
8	RSUD dr. La Palaloi					
1	Perencanaan 2020		045/SP/SU-RSUD/DAU-PRC 2020/2019	12/16/2019	178.695.000,00	Perencanaan 2020
2	Konsultasn Revisi Design MasterPlan RSUD Salewangang	RSUD Salewangang	035/SPK-RSUD.BS/DAU-RDMP/XI/2020	12/18/2020	79.365.000,00	Konsultasn Revisi Design MasterPlan RSUD Salewangang
3	Konsultan Perencanaan Tahun 2021	RSUD Salewangang	038/SPK-RSUD.BS/DAU-PERENC2 021/XI/2020	12/16/2020	99.357.000,00	Konsultan Perencanaan Tahun 2021
4	Gedung VIP dan Selasar	Jl. Poros Maros Makassar Km.03	38/SP/03.L/DAU-BMP-RSUD/X/2 018	12/04/2020	2.941.400.000,00	Gedung VIP dan Selasar



PEMERINTAH KABUPATEN MAROS  
CATATAN ATAS LAPORAN KEUANGAN  
Untuk tahun yang berakhir pada tanggal 31 Desember 2021

NO	OPD / NAMA PEKERJAAN	LOKASI	NOMOR KONTRAK	TANGGAL	NILAI	NAMA PEKERJAAN
1	2	3	4	5	6	7
5	Lanjutan Pembangunan Gedung Vip Dan Selasar	Poros Maros Makassar km.3	033/SP-TD-RSUD/DAU-GVIP/III/2019	12/04/2020	1.761.427.000,00	Lanjutan Pembangunan Gedung Vip Dan Selasar
9	Dinas Pendidikan					
1	Perencanaan Kegiatan Konstruksi (Reguler) Sekolah Dasar (DAU) Pemasangan Paving Blok TKN 5 Pusat PAUD Harapan Bangsa, Pemasangan Paving Blok TKN 13 Pembina dan Pembangunan RK SDN 145 Pampangan	TKN 5 Pusat PAUD Harapan Bangsa, TKN 13 Pembina dan SDN 145 Pampangan	003/BM-Konsul/Sarpras-Disdik/III/2021	07/01/2021	18.111.335,00	Perencanaan Kegiatan Konstruksi (Reguler) Sekolah Dasar (DAU) Pemasangan Paving Blok TKN 5 Pusat PAUD Harapan Bangsa, Pemasangan Paving Blok TKN 13 Pembina dan Pembangunan RK SDN 145 Pampangan
2	Perencanaan Untuk Kegiatan Konstruksi (Reguler) Sekolah Menengah (DAU) 2021 (Pembangunan RKB SMPN 28 Satap Salenrang dan Pembangunan RKB SMPN 36 Satap Tallasa)	SMPN 28 Satap Salenrang dan SMPN 36 Satap Tallasa	004/BM-KONSUL/SARPRAS - DISDIK/III/2021	07/01/2021	21.638.500,00	Perencanaan Untuk Kegiatan Konstruksi (Reguler) Sekolah Menengah (DAU) 2021 (Pembangunan RKB SMPN 28 Satap Salenrang dan Pembangunan RKB SMPN 36 Satap Tallasa)
10	Dinas Pendidikan					
1	Perencanaan Pembangunan Ruang Kelas Baru dan Jamban 2020	SDN 126 Inpres. Kariango	60/BM/DIS DIK-SARPRAS /DAU/X/2019	12/31/2019	21.047.657,00	Perencanaan Pembangunan Ruang Kelas Baru dan Jamban 2020
2	Perencanaan Pembangunan Ruang Kelas Baru 2020	SDN 98 Inpres. Kaluku	60/BM/DIS DIK-SARPRAS /DAU/X/2019	12/31/2019	19.988.043,00	Perencanaan Pembangunan Ruang Kelas Baru 2020
11	Dinas Pendidikan					
1	Perencanaan pemb.2 (dua) ruang kelas baru smpn satap tallasa 2019	SMPN 36 Satap Tallasa		12/21/2018	36.210.227,00	Perencanaan pemb.2 (dua) ruang kelas baru smpn satap tallasa 2019
12	Dinas Pendidikan					
1	Perencanaan pemb.2 (dua) ruang kelas baru SMPN 11 maros baru	SMPN 11 Maros Baru	101/SPJK/01.L/DAU-PTF-	12/21/2018	36.210.227,00	Perencanaan pemb.2 (dua) ruang kelas baru



PEMERINTAH KABUPATEN MAROS  
CATATAN ATAS LAPORAN KEUANGAN  
Untuk tahun yang berakhir pada tanggal 31 Desember 2021

NO	OPD / NAMA PEKERJAAN	LOKASI	NOMOR KONTRAK	TANGGAL	NILAI	NAMA PEKERJAAN
1	2	3	4	5	6	7
			DISDIK/XI/2018			SMPN 11 maros baru
2	Perencanaan pemb.2 (dua) ruang kelas baru smpn satap salenrang 2019	SMPN 28 SATAP Salenrang		12/21/2018	36.210.227,00	Perencanaan pemb.2 (dua) ruang kelas baru smpn satap salenrang 2019
13	Dinas Pendidikan					
1	Perencanaan pembangunan 3 (tiga) ruang kelas baru (RKB) SDN 162 inp. kampala 2019	SDN 162 Inp. Kampala	101/SPJK/01./DAU-PTF-DISDIK/XI/2018	12/21/2018	47.073.295,00	Perencanaan pembangunan 3 (tiga) ruang kelas baru (RKB) SDN 162 inp. kampala 2019
2	Perencanaan pembangunan 2 (dua) ruang kelas baru (RKB) SDN 145 inp. pampangan 2019	SDN 145 Pampangan		12/21/2018	32.589.205,00	Perencanaan pembangunan 2 (dua) ruang kelas baru (RKB) SDN 145 inp. pampangan 2019
3	Perencanaan Pembangunan Ruang Kelas Baru 2020	SDN 145 Inpres. Pampangan	60/BM/DIS DIK-SARPRAS /DAU/X/2019	12/31/2019	19.988.043,00	Perencanaan Pembangunan Ruang Kelas Baru 2020
14	Dinas Pendidikan					
1	Perencanaan Pembangunan Ruang Kelas Baru tahun 2020	SDN 53 Makkaraeng	60/BM/DIS DIK-SARPRAS /DAU/X/2019	12/31/2019	19.988.043,00	Perencanaan Pembangunan Ruang Kelas Baru tahun 2020
2	Perencanaan pembangunan 3 (tiga) ruang kelas baru (RKB) SDN 146 inp. barambang I 2019	SDN 146 Inp. Barambang I		12/21/2018	47.073.296,00	Perencanaan pembangunan 3 (tiga) ruang kelas baru (RKB) SDN 146 inp. barambang I 2019
3	Perencanaan Pembangunan Ruang Kelas Baru 2020	SDN 146 Barambang		12/31/2019	19.988.043,00	Perencanaan Pembangunan Ruang Kelas Baru 2020
15	Dinas Pendidikan					
1	Perencanaan Pembangunan Ruang Kelas Baru 2020	SDN 224 Inpres. Lekoboddon 9	60/BM/DIS DIK-SARPRAS /DAU/X/2019	12/31/2019	10.838.082,00	Perencanaan Pembangunan Ruang Kelas Baru 2020
2	Perencanaan Pembangunan Ruang Kelas Baru 2020	SDN 130 Inpres. Gantarang	60/BM/DIS DIK-SARPRAS /DAU/X/2019	12/31/2019	10.838.082,00	Perencanaan Pembangunan Ruang Kelas Baru 2020
16	Dinas Perikanan					
1	Perencanaan Lanjutan Pembangunan	TPI Labuang	42/BJ/Disk an-	11/04/2019	12.700.000,00	Perencanaan Lanjutan Pembangunan





PEMERINTAH KABUPATEN MAROS  
CATATAN ATAS LAPORAN KEUANGAN

Untuk tahun yang berakhir pada tanggal 31 Desember 2021

NO	OPD / NAMA PEKERJAAN	LOKASI	NOMOR KONTRAK	TANGGAL	NILAI	NAMA PEKERJAAN
1	2	3	4	5	6	7
	Tambatan Perahu TPI Labuang		KNL/DAU/X/2019			Tambatan Perahu TPI Labuang
2	Dokumen UKL-UPL Tambatan Perahu Sungai Binanga Sangkara	Binanga Sangkara Kec. Bontoa	40/SPJK/022.L/DAU-BPD-DP/XII/2018	12/20/2018	70.301.000,00	Dokumen UKL-UPL Tambatan Perahu Sungai Binanga Sangkara
3	Perencanaan Pembangunan Jalinan Penghubung TPI Labuang	TPI Labuang	08/BJ-Diskan-PPT/DAU/V/2019	06/25/2019	33.825.000,00	Perencanaan Pembangunan Jalinan Penghubung TPI Labuang
17	Dinas Koperasi, UKM dan Perdagangan					
1	Belanja Jasa Konsultansi Konstruksi Perencanaan Bangunan Pluit (Pusat Layanan Usaha Terpadu)	Jalan Gladiol (Kompleks Terminal Baru)	02/Konst/Dag/APBD/Sapras/XI/2021	12/30/2021	99.600.000,00	Belanja Jasa Konsultansi Konstruksi Perencanaan Bangunan Pluit (Pusat Layanan Usaha Terpadu)
2	pembuatan master plan kawasan industri maros	kec Marusu		12/31/2012	490.400.000,00	pembuatan master plan kawasan industri maros
3	Perencanaan Teknis Rehabilitas Pasar Sentral Maros + UKL UPL	Jl. Jend. Sudirman Kab.. Maros	28/SPJK/012.L/APB D-PTR-DISKOPE RINDAG/X/2015	12/04/2015	674.856.418,00	Perencanaan Teknis Rehabilitas Pasar Sentral Maros + UKL UPL
4	Perencanaan Revisi Design Pasar Sentral	Pasar Sentral Maros	08/SPJK/017.L/APB D-PRD-DISKOPU MDAG/IV/2017	06/05/2017	171.721.000,00	Perencanaan Revisi Design Pasar Sentral
5	Penyusunan UKL/UPL Pasar Sakeang Desa Benteng Gajah (Fisik bersumber dari Dana APBN)	Pasar Sakeang Desa Benteng Gajah	67/SPJK/017.L/DAU-UPS/DISK OPUMDA G/XI/2018	12/21/2018	94.683.600,00	Penyusunan UKL/UPL Pasar Sakeang Desa Benteng Gajah (Fisik bersumber dari Dana APBN)
6	Penyusunan UKL/UPL Pasar Bonto Matinggi Kec. Tompobulu (Fisik bersumber dari dana APBN)	Pasar Bonto Matinggi Kec. Tompobulu	67/SPJK/017.L/DAU-UPS/DISK OPUMDA G/XI/2018	12/21/2018	94.683.600,00	Penyusunan UKL/UPL Pasar Bonto Matinggi Kec. Tompobulu (Fisik bersumber dari dana APBN)
7	UKL/UPL Pasar Kecamatan Pasar Masale (Fisik Bersumber dari dana APBN)	Pasar Masale	41/SPJK/017.L/DAU-UPK-DISKOPU MDAG/VIII/2018	10/25/2018	49.850.000,00	UKL/UPL Pasar Kecamatan Pasar Masale (Fisik Bersumber dari dana APBN)
8	Pengadaan Meteran Listrik Pasar Bontomatinggi	Pasar Bontomatinggi Kec. Tompobulu	141/PJLD AG/APBD-SAPRAS/XII/2019	12/23/2019	39.810.600,00	Pengadaan Meteran Listrik Pasar Bontomatinggi
9	Pengadaan Meteran Listrik Pasar Sakeang	Pasar Sakeang Kec. Tompobulu	141/PJLD AG/APBD-SAPRAS/XII/2019	12/23/2019	24.878.700,00	Pengadaan Meteran Listrik Pasar Sakeang



PEMERINTAH KABUPATEN MAROS  
CATATAN ATAS LAPORAN KEUANGAN  
Untuk tahun yang berakhir pada tanggal 31 Desember 2021

NO	OPD / NAMA PEKERJAAN	LOKASI	NOMOR KONTRAK	TANGGAL	NILAI	NAMA PEKERJAAN
1	2	3	4	5	6	7
10	Perencanaan Pasar Rakyat Kecamatan Tahap I Tahun 2020 (Perencanaan Pembangunan Kios Lapak Basah Pasar Tobonggae)	Pasar Tobonggae	152/PJK/DAG/KOPU MDAG-APBD/XU/2019	12/23/2019	26.750.278,00	Perencanaan Pasar Rakyat Kecamatan Tahap I Tahun 2020 (Perencanaan Pembangunan Kios Lapak Basah Pasar Tobonggae)
11	Belanja Jasa Konsultansi Perencanaan Kopumdag (Pembangunan/Revitalisasi Pasar Rakyat Turikale/Pasar Sentral Kec. Turikale)	Pasar Sentral Kec. Turikale	01/BJ/DAG/APBD-SAPRAS/VIII/2021	08/31/2021	99.800.000,00	Belanja Jasa Konsultansi Perencanaan Kopumdag (Pembangunan/Revitalisasi Pasar Rakyat Turikale/Pasar Sentral Kec. Turikale)
<b>Jumlah</b>					<b>21.306.290.784,85</b>	

**a. Akumulasi Penyusutan**

Metode penyusutan aset tetap milik Pemerintah Kabupaten Maros memakai metode garis lurus dengan harga perolehan dibagi masa manfaat kemudian dikalikan dengan berapa tahun yang sudah dilalui.

Untuk tanah, konstruksi dalam pengerjaan, dan aset tetap lainnya tidak diterapkan penyusutan sesuai Peraturan Bupati Maros Nomor 27 Tahun 2016 tentang Perubahan Atas Peraturan Bupati Maros Nomor 18 Tahun 2016 tentang Kebijakan Akuntansi Kabupaten Maros.

Nilai Akumulasi Penyusutan per 31 Desember 2021 adalah sebagai berikut:

Akumulasi Penyusutan:	31-Des-21	31-Des-20	Tren %
Akumulasi Penyusutan	-1.780.664.567.750,09	-1.510.231.410.411,70	17,91
<b>Jumlah</b>	<b>-1.780.664.567.750,09</b>	<b>-1.510.231.410.411,70</b>	<b>17,91</b>

Daftar penyusutan per 31 Desember 2021 per rincian jenis akun aset tetap adalah sebagai berikut:

Tabel 5.3.49

**Penyusutan per Jenis Akun Aset Tetap**

(dalam rupiah)

Jenis Akun Aset Tetap	2021	2020	Selisih
Peralatan dan Mesin	402.395.870.249,30	333.564.700.377,05	68.831.169.872,25
Gedung dan Bangunan	246.866.581.950,02	226.073.504.131,07	20.793.077.818,95
Jalan, Irigasi dan Jaringan	1.131.402.115.550,77	950.593.205.903,58	180.808.909.647,19
<b>JUMLAH</b>	<b>1.780.664.567.750,09</b>	<b>1.510.231.410.411,70</b>	<b>270.433.157.338,39</b>



PEMERINTAH KABUPATEN MAROS  
CATATAN ATAS LAPORAN KEUANGAN  
Untuk tahun yang berakhir pada tanggal 31 Desember 2021

Berikut rincian penyusutan peralatan dan mesin tahun 2021 dan 2020 masing-masing Perangkat Daerah Kabupaten Maros:

Tabel 5.3.50  
Penyusutan Peralatan dan Mesin

(dalam rupiah)

Akumulasi Penyusutan Peralatan dan Mesin			
No	Perangkat Daerah	2021	2020
1	Dinas Pendidikan	96.559.998.240,74	77.232.269.444,95
2	Dinas Kesehatan	63.428.207.498,27	55.780.518.269,27
3	RSUD	57.227.563.695,00	35.169.553.623,00
4	Dinas Pekerjaan Umum Dan Penataan Ruang	8.633.017.497,81	7.616.048.379,81
5	Dinas Perumahan, Kawasan Permukiman dan Pertanahan	2.009.572.514,81	1.884.394.105,81
6	Satuan Polisi Pamong Praja dan Pemadam Kebakaran	8.362.187.486,93	7.010.479.321,93
7	Badan Penanggulangan Bencana Daerah	3.124.062.830,80	2.635.910.907,80
8	Dinas Sosial	1.385.517.051,05	1.266.488.332,45
9	Dinas Tenaga Kerja dan Transmigrasi	1.028.905.691,22	789.468.386,22
10	Dinas Pemberdayaan Perempuan dan Perlindungan Anak	779.103.935,00	646.721.257,00
11	Dinas Lingkungan Hidup	12.961.508.666,00	12.089.539.226,00
12	Dinas Kependudukan dan Pencatatan Sipil	2.785.623.039,81	2.302.372.223,81
13	Dinas Pemberdayaan Masyarakat dan Desa	1.719.339.641,57	1.550.806.374,57
14	Dinas Pengendalian Penduduk dan Keluarga Berencana	7.264.408.415,00	6.356.482.141,00
15	Dinas Perhubungan	6.034.090.208,81	5.292.418.168,81
16	Dinas Komunikasi dan Informatika	15.055.821.154,39	13.496.816.395,39
17	Dinas Koperasi, UKM dan Perdagangan	4.136.571.707,10	3.043.444.231,10
18	Dinas Penanaman Modal dan Pelayanan Terpadu Satu Pintu	2.469.908.077,00	1.721.819.218,00
19	Dinas Kepemudaan dan Olah Raga	1.917.386.641,00	1.773.530.952,00
20	Dinas Kebudayaan dan Pariwisata	4.745.846.645,29	4.119.819.365,29
21	Dinas Perpustakaan dan Kearsipan	2.373.747.468,00	1.979.473.371,00
22	Dinas Perikanan	2.925.054.104,81	2.760.902.674,01
23	Dinas Pertanian dan Ketahanan Pangan	14.946.764.259,59	13.195.327.436,69
24	Sekretariat Daerah	33.124.902.463,01	30.889.836.675,46
25	Sekretariat DPRD	9.666.169.060,33	8.736.415.316,33
26	Inspektorat Kabupaten	2.455.813.291,81	2.156.438.764,81
27	Badan Kesatuan Bangsa dan Politik	1.480.748.430,96	1.472.665.750,34
28	Kecamatan Maros Baru	1.673.900.382,40	1.526.188.669,40
29	Kecamatan Bantimurung	1.509.985.252,00	1.371.957.609,00
30	Kecamatan Camba	1.443.907.688,43	1.318.414.715,43
31	Kecamatan Mallawa	1.383.176.650,52	1.294.417.553,52
32	Kecamatan Tanralilli	1.299.225.542,43	1.102.836.082,43



PEMERINTAH KABUPATEN MAROS  
CATATAN ATAS LAPORAN KEUANGAN  
Untuk tahun yang berakhir pada tanggal 31 Desember 2021

Desember 2021 dan 2020 sebesar Rp43.251.521.405,05 dan Rp46.916.488.615,16. Rincian lebih lanjut dapat dilihat pada tabel berikut:

Tabel 5.3.54

Aset Lainnya per 31 Desember 2021

(dalam rupiah)

Aset Lainnya		Tahun 2020	Bertambah	Berkurang	Tahun 2021
a.	TP dan TGR	237.301.125,00	508.147.502,00	237.301.125,00	508.147.502,00
b.	Aset Tak Berwujud	5.110.059.226,00	27.560.700,00	-	5.137.619.926,00
c.	Amortisasi Aset Tak Berwujud	(3.768.379.226,01)	(585.556.000,00)	-	(4.353.935.226,01)
d.	Aset Lain-lain	45.337.507.490,17	1.017.385.095,00	4.395.203.382,11	41.959.689.203,06
	Jumlah	46.916.488.615,16	967.537.297,00	4.632.504.507,11	43.251.521.405,05

**a. TP dan TGR**

Tagihan Tuntutan Ganti Rugi Tahun 2021 dan 2020 sebesar Rp508.147.502,00 dan Rp237.301.125,00, merupakan Tagihan Tuntutan Ganti Kerugian Daerah yang timbul dari hasil audit Badan Pemeriksa Keuangan Republik Indonesia, BPKP, Inspektorat Jenderal, Inspektorat Provinsi Sulawesi Selatan dan Inspektorat Kabupaten Maros yang telah ditetapkan dengan SKTJM yang jatuh tempo setelah 12 bulan yang akan datang.

**b. Aset Tak Berwujud**

Aset tidak berwujud (ATB) adalah aset non-moneter yang tidak mempunyai wujud fisik, Aset Tidak Berwujud Pemerintah Kabupaten Maros Tahun 2021 sebesar Rp5.137.619.926,00. Terhadap aset tak berwujud tersebut dilakukan amortisasi, kecuali atas aset tak berwujud yang memiliki masa manfaat tak terbatas. Amortisasi dilakukan terhadap aset tidak berwujud dengan metode garis lurus. Rincian Aset Tak Berwujud dapat dilihat pada *Lampiran 12*.

**c. Akumulasi Amortisasi Aset Tak Berwujud**

Pemerintah Kabupaten Maros pada TA 2016, baru pertama kali melakukan amortisasi atas Aset Tidak berwujud berdasarkan Peraturan Bupati Nomor 16 Tahun 2017 tentang Amortisasi dan Masa Manfaat Barang Milik Daerah Berupa Aset Tak Berwujud. Nilai amortisasi Aset Tidak berwujud per 31 Desember 2021 adalah sebesar Rp4.353.935.226,01. Rincian perhitungan amortisasi dapat dilihat pada *Lampiran 12*.

**d. Aset Lain-lain**

Aset Lain-Lain Pemerintah Kabupaten Maros merupakan aset yang dinilai sudah tidak produktif. Nilai buku Aset Lain - Lain per 31 Desember



PEMERINTAH KABUPATEN MAROS  
CATATAN ATAS LAPORAN KEUANGAN  
Untuk tahun yang berakhir pada tanggal 31 Desember 2021

2021 dan 2020 adalah sebesar Rp41.959.689.203,06 dan Rp45.337.507.490,17 dengan rincian sebagai berikut:

Tabel 5.3.55  
Rincian Aset Lain-lain

(dalam rupiah)

No	Uraian	2020	Penambahan	Pengurangan	2021
1	Kas di Bendahara Pengeluaran Dinas Pekerjaan Umum TA 2008 yang dikuasai orang pribadi	200.000.000,00	-	-	200.000.000,00
2	Kas di Bendahara Pengeluaran Sekretariat Daerah TA 2008 yang Dikuasai Orang Pribadi	1.325.000.000,00	-	-	1.325.000.000,00
3	Penyaluran Alokasi Dana Desa yang belum diverifikasi Inspektorat Kabupaten Maros	17.296.378,00	-	-	17.296.378,00
4	Kas Bendahara Pengeluaran Badan Pemerintahan Masyarakat Desa TA 2009 yang Dikuasai Orang Pribadi	435.466.375,00	-	-	435.466.375,00
5	Kendaraan bermotor roda 4 yang dipinjam pakai kepada Instansi Vertikal	165.130.000,00	-	-	165.130.000,00
6	Kas di Bendahara Penerimaan Kantor Pengelola Kawasan TA 2010	5.000.000,00	-	-	5.000.000,00
7	Aset Tetap yang sudah diusulkan untuk dihapuskan	9.093.687.333,33	-	-	9.093.687.333,33
8	Reklasifikasi Penyertaan Modal Perusda Aset likuidasi untuk dihapuskan	6.245.982,00	-	-	6.245.982,00
9	Reklasifikasi Penyertaan Modal Perusda Pertanian likuidasi untuk dihapuskan	189.192.240,00	-	-	189.192.240,00
10	TP/TGR Non SKTJM	12.848.331.047,10	-	-	12.848.331.047,10



PEMERINTAH KABUPATEN MAROS  
CATATAN ATAS LAPORAN KEUANGAN  
Untuk tahun yang berakhir pada tanggal 31 Desember 2021

No	Uraian	2020	Penambahan	Pengurangan	2021
11	Tambahan Reklasifikasi Aset Tetap Rusak Berat untuk dihapuskan	11.887.233.516,54	1.017.385.095,00	4.395.203.382,11	8.509.415.229,43
12	Aset Tetap yang dihibahkan ke masyarakat	18.050.309.281,20	-	-	18.050.309.281,20
13	Aset Tetap yang akan dihibahkan kepada masyarakat pada Dinas Pertanian	475.024.000,00	-	-	475.024.000,00
	Penyisihan	(9.360.408.663,00)	-	-	(9.360.408.663,00)
	<b>JUMLAH</b>	<b>45.337.607.490,17</b>	<b>1.017.385.095,00</b>	<b>4.395.203.382,11</b>	<b>41.959.689.203,06</b>

Penjelasan atas Saldo Aset Lain-Lain tersebut sebagai berikut:

- Kas bendahara pengeluaran Dinas Pekerjaan Umum TA 2008 yang dikuasai orang pribadi sebesar Rp200.000.000,00 telah diserahkan ke Kejaksaan Negeri Maros melalui Surat Bupati No.900/481/SET tanggal 27 Maret 2012 tentang tindak lanjut penyelesaian kerugian daerah.
- Kas bendahara pengeluaran Sekretariat Daerah TA 2008 yang dikuasai orang pribadi sebesar Rp1.325.000.000,00 telah diserahkan ke Kejaksaan Negeri Maros melalui Surat Bupati No.900/481/SET tanggal 27 Maret 2012 tentang tindak lanjut penyelesaian kerugian daerah.
- Penyaluran Alokasi Dana Desa yang belum diverifikasi Inspektorat Kabupaten Maros sebesar Rp17.296.378,00 telah diungkap pada LHP Kepatuhan BPK RI No. 22.C//LHP/XIX.MKS/05/2012 temuan pemeriksaan no 7.
- Kas Bendahara Pengeluaran Badan Pemerintahan Masyarakat Desa TA 2009 yang dikuasai orang pribadi sebesar Rp435.466.375,00 telah diserahkan ke Kejaksaan Negeri Maros melalui Surat Bupati No.900/481/SET tanggal 27 Maret 2012 tentang tindak lanjut penyelesaian kerugian daerah.
- Kendaraan dinas yang dipinjamakai kepada instansi vertikal sebesar Rp165.130.000,00 dengan rincian sebagai berikut.

Tabel 5.3.56

Rincian Kendaraan yang Dipinjamakikan per 31 Desember 2020

(dalam rupiah)

No	Uraian	Instansi	31 Desember 2018	31 Desember 2017
1	Tcyota Kijang Pick Up	Polresta Maros	165.130.000,00	165.130.000,00
	<b>Jumlah</b>		<b>165.130.000,00</b>	<b>165.130.000,00</b>



PEMERINTAH KABUPATEN MAROS  
CATATAN ATAS LAPORAN KEUANGAN  
Untuk tahun yang berakhir pada tanggal 31 Desember 2021

---

- f. Saldo sebesar Rp5.000.000,00 pada Kantor Pengelola Kawasan merupakan reklasifikasi sisa kas Bendahara Penerimaan TA 2010 yang dikuasai oleh Drs. H. A. Syamsul Fahry.
- g. Saldo sebesar Rp9.093.687.333,33 merupakan reklasifikasi dari aset tetap karena sudah diusulkan untuk dihapuskan sejak Tahun 2013 dan masih dalam proses penghapusan dan tetap disajikan di neraca.
- h. Saldo sebesar Rp6.245.982,00 merupakan sisa dari reklasifikasi penyertaan modal Pemerintah Kabupaten Maros di Perusda Aset yang sudah tutup. Saldo tersebut termasuk penyertaan modal eks Perusda Aset ke CV. Nusantara sebesar Rp350.000.000,00 dalam pembangunan Perumahan "Grand Asset Salewangan" yang belum dikembalikan ke Perusda Aset. Atas pembubaran Perusda Aset ini sudah ditindaklanjuti dengan Pemeriksaan Khusus Inspektorat dengan LHP Nomor: 700.043/07/KHS/V11/2014 tanggal 24 Juli 2014. Pada TA 2018, dilakukan reklasifikasi penyertaan modal eks Perusda Aset ke CV. Nusantara sebesar Rp350.000.000,00 karena telah di SKTJM-kan. Sehingga saldo reklasifikasi penyertaan modal perusda aset menjadi Rp6.245.982,00 (Rp356.245.982,00-Rp350.000.000,00).
- i. Saldo sebesar Rp189.192.240,00 merupakan reklasifikasi dari penyertaan modal Pemerintah Kabupaten Maros di Perusda Pertanian yang sudah dibubarkan/likuidasi. Pembubaran Perusda Pertanian ini sudah ditindaklanjuti dengan pemeriksaan khusus Inspektorat dengan LHP Nomor: 700.043/07/KHS/V11/2014 tanggal 24 Juli 2014.
- j. Saldo TP dan TGR yang belum ditetapkan dengan SKTJM sampai Tahun Anggaran 2021 adalah sebesar Rp12.848.331.047,10.
- k. Tambahan reklasifikasi aset tetap rusak berat dan usulan untuk dihapuskan merupakan reklasifikasi penambahan aset lain-lain dari aset tetap dan pengurangan akibat reklasifikasi aset lain-lain ke aset tetap untuk usulan barang yang akan dihapuskan.  
  
Pada TA 2021 terdapat penambahan sebesar Rp1.017.385.095,00 dan pengurangan sebesar Rp4.395.203.382,11, sehingga saldo Nilai Aset Tetap yang telah dibongkar pada tanggal 31 Desember 2021 menjadi Rp41.959.689.203,06.
- l. Aset Tetap yang dihibahkan ke masyarakat dengan nilai perolehan sebesar Rp18.050.309.381,20 dan rusak berat dengan nilai perolehan sebesar Rp1.179.874.380,89. Nilai penyusutan atas Aset Tetap yang dihibahkan dan rusak berat adalah sebesar Rp9.360.408.663,00, dengan rincian sebagai berikut:



PEMERINTAH KABUPATEN MAROS  
CATATAN ATAS LAPORAN KEUANGAN  
Untuk tahun yang berakhir pada tanggal 31 Desember 2021

Tabel 5.3.57

Nilai Akumulasi Penyusutan Aset tetap yang akan  
Dihibahkan dan Rusak Berat

(dalam rupiah)

SKPD	Rusak Berat dari KIB B	Hibah dari KIB B	Hibah dari KIB C
DINAS PENDIDIKAN	83.916.000,00	0,00	0,00
DINAS KESEHATAN		0,00	0,00
RUMAH SAKIT UMUM DAERAH SALEWANGANG	539.812.384,00	0,00	0,00
DINAS PEKERJAAN UMUM	23.627.313,00	0,00	0,00
DINAS TATA RUANG DAN PERUMAHAN	0,00	0,00	0,00
BADAN PELAKSANA PENYULUHAN DAN KETAHANAN PANGAN	26.065.000,00	0,00	170.372.634,00
BADAN PEMBERDAYAAN MASYARAKAT, PEMERINTAHAN DESA & KELURAHAN	6.500.000,00	0,00	0,00
BADAN KEPENDUDUKAN DAN KELUARGA BERENCANA	35.500.000,00	0,00	0,00
DINAS PERIKANAN KELAUTAN DAN PETERNAKAN	0,00	2.125.567.156,00	0,00
BADAN KEPENDUDUKAN DAN KELUARGA BERENCANA	35.873.183,00	0,00	0,00
DINAS PERTANIAN	88.742.026,00	6.057.505.443,00	0,00
DINAS KEHUTANAN DAN PERKEBUNAN	68.309.524,00	0,00	0,00
DINAS PERTAMBANGAN DAN ENERGI	15.100.000,00	0,00	0,00
KECAMATAN MAROS BARU	9.000.000,00	0,00	0,00
KECAMATAN BANTIMURUNG	19.540.000,00	0,00	0,00
KECAMATAN CAMBA	2.600.000,00	0,00	0,00
KECAMATAN MALLAWA	2.178.000,00	0,00	0,00
KECAMATAN LAU	3.900.000,00	0,00	0,00
KECAMATAN TOMPOBULU	30.700.000,00	0,00	0,00
BADAN KEPEGAWAIAN DAERAH DAN DIKLAT	15.600.000,00	0,00	0,00
<b>Jumlah</b>	<b>1.006.963.430,00</b>	<b>8.183.072.599,00</b>	<b>170.372.634,00</b>
	<b>1.006.963.430,00</b>	<b>8.353.445.233,00</b>	

Aset Tetap yang akan dihibahkan kepada masyarakat sebesar Rp475.024.000,00 adalah merupakan belanja modal Pengadaan Alat Panen/ Pengolahan pada Dinas Pertanian namun dalam pelaksanaannya barang-barang tersebut akan diserahkan kepada masyarakat sehingga pencatatannya direklas ke Aset Lainnya.

#### 6. KEWAJIBAN

Uraian	Tahun 2021	Tahun 2020
Kewajiban	46.745.528.874,05	39.857.409.135,49

Kewajiban merupakan utang yang timbul dari peristiwa masa lalu yang penyelesaiannya mengakibatkan aliran keluar sumber daya ekonomi pemerintah.

Kewajiban Jangka Pendek Pemerintah Kabupaten Maros per tanggal 31 Desember 2021 adalah sebagai berikut:





PEMERINTAH KABUPATEN MAROS  
CATATAN ATAS LAPORAN KEUANGAN  
Untuk tahun yang berakhir pada tanggal 31 Desember 2021

Tabel 5.3.58  
Kewajiban Jangka Pendek

(dalam rupiah)

Kewajiban Jangka Pendek		Tahun 2021	Tahun 2020
a.	Utang Perhitungan Pihak Ketiga (PFK)	228.519.024,00	-
b.	Utang kepada PT BPJS Kesehatan	0,00	46.426.953,00
c.	Pendapatan Diterima Dimuka	231.500.277,15	502.865.243,17
d.	Utang Belanja	3.234.402.584,00	1.412.615.969,00
e.	Utang Jangka Pendek Lainnya	43.051.107.008,90	37.895.500.970,32
	<b>Jumlah</b>	<b>46.745.528.874,05</b>	<b>39.857.409.135,49</b>

Kewajiban Jangka Pendek Pemerintah Kabupaten Maros Tahun 2021 sebesar Rp46.745.528.874,05 naik sebesar Rp6.888.119.738,56 atau 17,28% terhadap Kewajiban Jangka Pendek Tahun 2020 yaitu sebesar Rp39.857.409.135,49.

Rincian kewajiban dapat dijelaskan sebagai berikut:

**a. Utang Perhitungan Pihak Ketiga (PFK)**

Utang Perhitungan Pihak Ketiga, selanjutnya disebut Utang PFK merupakan utang pemerintah daerah kepada pihak lain yang disebabkan kedudukan pemerintah daerah sebagai pemotong pajak atau pungutan lainnya, seperti Iuran Taspen, Iuran Jaminan Kesehatan, Iuran Jaminan Kecelakaan Kerja, Iuran Jaminan Kematian, Pajak Penghasilan (PPh), Pajak Pertambahan Nilai (PPN), Iuran Taperum, dan Iuran Wajib Pegawai.

Per 31 Desember 2021 dan 2020, saldo Utang Perhitungan Pihak Ketiga (PFK) Pemerintah Kabupaten Maros masing-masing sebesar Rp228.519.024,00 dan Rp0,00 yang terdiri dari:

- 1) Utang PFK Bendahara BOS SD Negeri sebesar Rp96.659.205,00
- 2) Utang PFK Bendahara BOS SMP Negeri sebesar Rp131.859.819,00

Utang PFK tersebut merupakan pungutan pajak yang belum disetorkan pada tahun 2021.

**b. Utang kepada BPJS Kesehatan**

Utang kepada BPJS Kesehatan merupakan tunggakan iuran Jaminan Kesehatan Pemerintah Kabupaten Maros kepada BPJS Kesehatan atas iuran bagi peserta PBPU (Pekerja Bukan Penerima Upah) dan Bukan Pekerja (BP). Saldo Utang kepada BPJS Kesehatan per 31 Desember 2021 dan 2020 masing-masing sebesar Rp0,00 dan Rp46.426.953,00.

Saldo utang kepada BPJS Kesehatan tahun 2021 sebesar Rp0,00 dikarenakan Utang Iuran Jaminan Kesehatan disajikan sebagai bagian dari kelompok Utang Belanja.

**c. Pendapatan Diterima Dimuka**

Pendapatan Diterima Dimuka adalah kewajiban yang timbul karena adanya kas yang telah diterima tetapi sampai dengan tanggal neraca seluruh atau sebagian barang/ jasa belum diserahkan oleh Pemerintah Daerah kepada pihak lain.



PEMERINTAH KABUPATEN MAROS  
CATATAN ATAS LAPORAN KEUANGAN  
Untuk tahun yang berakhir pada tanggal 31 Desember 2021

Pendapatan diterima dimuka Pemerintah Kabupaten Maros Tahun 2021 sebesar Rp231.500.277,15 menurun sebesar Rp271.364.966,02 atau minus 53,96% terhadap Pendapatan diterima dimuka Tahun 2020 yaitu sebesar Rp502.865.243,17.

Rincian Pendapatan Diterima Dimuka per tanggal 31 Desember 2021 dapat dilihat di *Lampiran 13*.

d. Utang Belanja

Utang Belanja adalah utang pemerintah daerah yang timbul karena entitas mengikat kontrak pengadaan barang atau jasa dari pihak ketiga yang pembayarannya akan dilakukan di kemudian hari atau sampai tanggal pelaporan belum dilakukan pembayaran. Dalam klasifikasi utang beban ini termasuk didalamnya adalah utang kepada pihak ketiga (*Account Payable*).

Tabel 5.3.59  
Utang Belanja

(dalam rupiah)

Utang Belanja		Tahun 2021	Tahun 2020
1)	Utang Belanja Pegawai	47.163.600,00	-
2)	Utang Belanja Barang dan Jasa	3.187.238.964,00	1.412.615.969,00
	<b>Jumlah</b>	<b>3.234.402.564,00</b>	<b>1.412.615.969,00</b>

Utang Belanja Pemerintah Kabupaten Maros Tahun 2021 sebesar Rp3.234.402.564,00 mengalami kenaikan sebesar Rp1.821.786.595,00 atau bertambah 128,97% terhadap Utang Beban Tahun 2020 yaitu sebesar Rp1.412.615.969,00.

Rincian Utang Belanja adalah sebagai berikut:

1) Utang Belanja Pegawai

a. Utang Iuran Jaminan Kecelakaan Kerja

Utang Iuran Jaminan Kecelakaan Kerja sebesar Rp20.961.600,00 merupakan tunggakan Pemerintah Kabupaten Maros per 31 Desember 2021 kepada BPJS Ketenagakerjaan atas kepesertaan program badan penyelenggara jaminan sosial ketenagakerjaan bagi pegawai non ASN Kabupaten Maros. Jumlah tenaga kerja yang mengikuti kepesertaan sebanyak 4.367 orang dengan jumlah total upah Rp4.367.000.000,00.

Rincian perhitungan Utang Iuran Jaminan Kecelakaan Kerja ini adalah sebagai berikut:

Program	Rate (%)	Periode Bulan	Iuran Perbulan	Jumlah Iuran
Iuran Jaminan Kecelakaan Kerja	0,24	2 bulan (November s.d Desember 2021)	10.480.800,00	20.961.600,00

b. Utang Iuran Jaminan Kematian

Utang Iuran Jaminan Kematian sebesar Rp26.202.000,00 merupakan tunggakan Pemerintah Kabupaten Maros per 31



PEMERINTAH KABUPATEN MAROS  
CATATAN ATAS LAPORAN KEUANGAN  
Untuk tahun yang berakhir pada tanggal 31 Desember 2021

Desember 2021 kepada BPJS Ketenagakerjaan atas kepesertaan program badan penyelenggara jaminan sosial ketenagakerjaan bagi pegawai non ASN Kabupaten Maros. Jumlah tenaga kerja yang mengikuti kepesertaan sebanyak 4.367 orang dengan jumlah total upah Rp4.367.000.000,00.

Rincian perhitungan Utang Iuran Jaminan Kematian ini adalah sebagai berikut:

Program	Rate (%)	Periode Bulan	Iuran Perbulan	Jumlah Iuran
Iuran Jaminan Kematian	0,3	2 bulan (November s.d Desember 2021)	13.101.000,00	26.202.000,00

2) Utang Belanja Barang dan Jasa

a. Utang Iuran Jaminan Kesehatan

Utang Iuran Jaminan Kesehatan merupakan tunggakan Pemerintah Kabupaten Maros tahun 2021 kepada BPJS Kesehatan atas iuran bagi peserta PBPU (Pekerja Bukan Penerima Upah) dan Bukan Pekerja (BP) Kelas 3 untuk Bulan Desember 2021 yang belum terbayarkan sebesar Rp1.775.735.755,00 yang terdiri dari:

- Iuran JKN Periode Desember 2021 Bagi Peserta PBPU dan BP kelas 3 sebesar Rp1.521.705.500,00.
- Tunggakan pembayaran pelayanan kesehatan di RSUD dr. La Palaloi sebesar Rp172.603.955,00 bagi masyarakat yang tidak memiliki kartu KIS dari BPJS Kesehatan.
- Tunggakan pembayaran pelayanan kesehatan di RS Khusus Daerah Ibu dan Anak Pertiwi sebesar Rp8.800.000,00 bagi masyarakat yang tidak memiliki kartu KIS dari BPJS Kesehatan.
- Tunggakan pembayaran pelayanan kesehatan di RSUP DR. Wahidin Sudirohusodo sebesar Rp72.626.300,00 bagi masyarakat yang tidak memiliki kartu KIS dari BPJS Kesehatan.

b. Utang Belanja Tagihan Listrik

Belanja Tagihan Jasa Listrik bulan Desember 2021 sebesar Rp1.373.850.309,00.

e. Utang Jangka Pendek Lainnya

Utang Jangka Pendek Lainnya adalah kewajiban lancar yang tidak termasuk dalam kategori yang di atas. Pemerintah Kabupaten Maros mempunyai Utang Jangka Pendek Lainnya per 31 Desember 2021 sebesar Rp43.051.107.008,90 dapat dijelaskan sebagai berikut:

1. Saldo awal per 31/12/2020	Rp	37.895.500.969,60
2. Pembayaran pada OPD TA 2021	Rp	31.554.757.657,10
3. Penambahan utang TA 2021	Rp	36.710.363.696,40
4. Saldo akhir per 31/12/2021	Rp	43.051.107.008,90



PEMERINTAH KABUPATEN MAROS  
CATATAN ATAS LAPORAN KEUANGAN  
Untuk tahun yang berakhir pada tanggal 31 Desember 2021

Rincian mutasi Utang Jangka Pendek Lainnya dapat dilihat pada Lampiran 14.

#### 7. EKUITAS

Ekuitas adalah kekayaan bersih pemerintah daerah yang merupakan selisih antara asset dan kewajiban pemerintah daerah pada tanggal laporan.

Ekuitas per tanggal 31 Desember 2021 dan 2020 adalah sebagai berikut:

Tabel 5.3.60

Ekuitas

(dalam rupiah)

Uraian	Tahun 2021	Tahun 2020
Ekuitas	3.298.550.452.154,81	3.230.092.835.991,48

Ekuitas Pemerintah Kabupaten Maros Tahun 2021 sebesar Rp3.298.550.452.154,81 meningkat sebesar Rp65.457.616.163,33 atau 2,12% terhadap Ekuitas Tahun 2020 yaitu sebesar Rp3.230.092.835.991,48.

#### D. PENJELASAN POS-POS LAPORAN OPERASIONAL

##### 1. PENDAPATAN-LO

Pendapatan-LO adalah pendapatan yang menjadi hak pemerintah Kabupaten Maros dan telah diklasifikasikan menurut asal dan jenis pendapatan yaitu Pendapatan Asli Daerah (PAD), Pendapatan Transfer, dan Lain-lain Pendapatan yang Sah, dengan realisasi dalam Tahun Anggaran 2021 sebagai berikut:

Tabel 5.4.1

Pendapatan LO

(dalam rupiah)

No.	Pendapatan-LO	2021	2020	%
a.	Pendapatan Asli Daerah	228.256.478.380,45	216.275.680.221,95	5,54
b.	Pendapatan Transfer	1.006.874.601.400,00	1.020.823.567.902,63	(1,37)
c.	Lain-lain Pendapatan Daerah yang Sah	91.318.084.339,00	49.889.221.619,07	83,4
	<b>Jumlah</b>	<b>1.326.449.164.119,45</b>	<b>1.286.988.469.743,65</b>	<b>3,07</b>

Adapun realisasi masing-masing akun pendapatan dapat diuraikan sebagai berikut:

##### a. Pendapatan Asli Daerah

Rekening ini menggambarkan realisasi Pendapatan Asli Daerah (PAD) pada Laporan Operasional untuk periode Tahun Anggaran 2021. Pendapatan Asli Daerah pada tahun 2021 terealisasi sebesar Rp228.256.478.380,45 dengan rincian sebagai berikut:



PEMERINTAH KABUPATEN MAROS  
CATATAN ATAS LAPORAN KEUANGAN  
Untuk tahun yang berakhir pada tanggal 31 Desember 2021

Tabel 5.4.2  
Pendapatan Asli Daerah

(dalam rupiah)

No.	Pendapatan Asli Daerah-LO	2021	2020	%
1)	Pendapatan Pajak Daerah	139.511.406.837,34	128.647.037.161,83	8,45
2)	Pendapatan Retribusi Daerah	13.472.450.667,34	16.034.652.526,96	(15,98)
3)	Pendapatan Hasil Pengelolaan Kekayaan Daerah yang Dipisahkan	12.344.224.746,84	11.911.500.818,00	3,63
4)	Pendapatan Asli Daerah Lainnya	62.928.396.128,93	59.682.489.715,16	5,44
	Jumlah	228.256.478.380,45	216.275.680.221,95	5,54

Realisasi masing-masing PAD Tahun Anggaran 2021 dapat dijelaskan sebagai berikut:

1) Pendapatan Pajak Daerah

Pajak Daerah adalah Pendapatan Asli Daerah yang dipungut dan dikelola oleh Badan Pengelolaan Keuangan dan Pendapatan Daerah Kabupaten Maros. Pendapatan pajak pada Laporan Operasional disajikan dengan basis akrual, yaitu pengakuan pendapatan terjadi pada saat timbulnya hak atas pendapatan pada tahun 2021, sehingga nilai pendapatan pajak daerah pada Laporan Operasional adalah sebesar ketetapan yang diterima pada tahun 2021 dan bukan merupakan pembayaran atas piutang tahun sebelumnya ditambah dengan Surat Ketetapan Pajak Daerah (SKPD) maupun Surat Ketetapan Pajak Daerah Kurang Bayar (SKPDKB) yang ditetapkan tahun 2021. Pendapatan Pajak Daerah-LO pada tahun 2021 terealisasi sebesar Rp139.511.406.837,34 dapat dirinci sebagai berikut:

Tabel 5.4.3  
Rincian Pendapatan Pajak Daerah

(dalam rupiah)

No	Pendapatan Pajak Daerah-LO	2021	2020	Tren %
1	Pajak Hotel	2.517.030.035,00	2.029.160.911,00	24,04
2	Pajak Restoran	10.520.533.989,00	10.556.326.913,00	(0,34)
3	Pajak Hiburan	749.602.165,00	151.947.125,00	393,33
4	Pajak Reklame	1.246.805.922,34	570.317.083,83	118,62
5	Pajak Penerangan Jalan	28.920.777.130,00	30.030.054.766,00	(3,69)
6	Pajak Parkir	7.139.379.600,00	6.226.772.850,00	14,66
7	Pajak Air Bawah Tanah	685.256.000,00	539.587.380,00	27,00



PEMERINTAH KABUPATEN MAROS  
CATATAN ATAS LAPORAN KEUANGAN  
Untuk tahun yang berakhir pada tanggal 31 Desember 2021

Akumulasi Penyusutan Peralatan dan Mesin			
No	Perangkat Daerah	2021	2020
33	Kecamatan Bontoa	1.565.080.048,86	1.420.658.966,86
34	Kecamatan Turikale	1.774.460.579,24	1.517.193.222,24
35	Kecamatan Marusu	1.126.815.608,53	1.011.704.224,53
36	Kecamatan Lau	1.154.940.447,43	1.008.865.234,43
37	Kecamatan Cenrana	996.843.589,53	1.007.619.743,53
38	Kecamatan Moncongloe	823.829.571,90	725.660.639,90
39	Kecamatan Toppobulu	1.455.378.884,43	1.290.709.396,43
40	Kecamatan Simbang	1.087.095.854,00	1.005.668.788,00
41	Kecamatan Mandai	1.684.611.342,52	1.549.825.967,52
42	Badan Perencanaan Pembangunan Daerah	1.524.490.455,32	1.507.227.076,79
43	Badan Keuangan Daerah	10.314.519.085,58	9.402.085.428,12
44	Badan Kepegawaian, Pendidikan dan Pelatihan	1.982.898.841,14	1.714.944.395,14
45	Badan Penelitian dan Pengembangan Daerah	992.870.708,93	818.762.350,93
	<b>Jumlah</b>	<b>402.395.870.249,30</b>	<b>333.564.700.377,05</b>

Berikut rincian penyusutan gedung dan bangunan 2021 dan 2020 masing-masing Perangkat Daerah Kabupaten Maros:

Tabel 5.3.51  
Penyusutan Gedung dan Bangunan

(dalam rupiah)

Akumulasi Penyusutan Gedung dan Bangunan			
No	Perangkat Daerah	2021	2020
1	Dinas Pendidikan	109.311.305.300,12	102.707.188.766,12
2	Dinas Kesehatan	17.313.777.116,00	14.860.027.508,00
3	RSUD Salewangang	13.087.685.445,00	10.080.238.773,00
4	Dinas Pekerjaan Umum Dan Penataan Ruang	2.147.763.175,00	1.595.298.408,00
5	Dinas Perumahan, Kawasan Permukiman dan Pertanahan	1.216.223.289,00	1.145.962.684,00
6	Satuan Polisi Pamong Praja dan Pemadam Kebakaran	552.299.727,00	465.447.671,00
7	Badan Penanggulangan Bencana Daerah	274.675.936,00	209.359.722,00
8	Dinas Sosial	246.001.155,00	189.034.593,00
9	Dinas Tenaga Kerja dan Transmigrasi	320.643.762,00	241.345.750,00
10	Dinas Pemberdayaan Perempuan dan Perlindungan Anak	261.917.949,00	212.215.310,00
11	Dinas Lingkungan Hidup	1.868.688.055,00	1.285.878.892,00
12	Dinas Kependudukan dan Pencatatan Sipil	489.530.783,00	413.828.675,00
13	Dinas Pemberdayaan Masyarakat dan Desa	585.883.953,00	503.721.696,00
14	Dinas Pengendalian Penduduk dan Keluarga Berencana	1.249.290.536,00	1.074.870.177,00
15	Dinas Perhubungan	747.130.426,00	527.884.771,00



PEMERINTAH KABUPATEN MAROS  
CATATAN ATAS LAPORAN KEUANGAN  
Untuk tahun yang berakhir pada tanggal 31 Desember 2021

Akumulasi Penyusutan Gedung dan Bangunan			
No	Perangkat Daerah	2021	2020
16	Dinas Komunikasi dan Informatika	0,00	0
17	Dinas Koperasi, UKM dan Perdagangan	35.375.099.794,84	31.701.599.567,84
18	Dinas Penanaman Modal dan Pelayanan Terpadu Satu Pintu	83.699.826,00	489.023.109,00
19	Dinas Kepemudaan dan Olah Raga	2.290.382.761,00	2.039.063.572,00
20	Dinas Kebudayaan dan Pariwisata	5.333.719.321,00	4.532.946.785,00
21	Dinas Perpustakaan dan Kearsipan	525.427.754,00	411.966.163,00
22	Dinas Perikanan	4.279.290.500,00	3.770.467.510,00
23	Dinas Pertanian dan Ketahanan Pangan	3.651.190.342,00	3.152.764.878,00
24	Sekretariat Daerah	18.201.529.691,00	17.511.513.874,00
25	Sekretariat DPRD	2.205.864.512,00	1.866.448.020,00
26	Inspektorat Kabupaten	455.308.252,00	401.761.637,00
27	Badan Kesatuan Bangsa dan Politik	137.725.893,00	126.829.061,00
28	Kecamatan Maros Baru	1.200.239.729,00	1.081.816.601,00
29	Kecamatan Bantimurung	1.955.304.952,31	2.076.104.711,36
30	Kecamatan Camba	2.494.311.094,75	2.304.059.872,75
31	Kecamatan Mallawa	1.561.392.598,00	1.373.448.315,00
32	Kecamatan Tanralili	1.101.986.964,00	1.008.506.083,00
33	Kecamatan Bontoa	1.339.778.594,00	1.271.594.320,00
34	Kecamatan Turikale	1.010.920.376,00	1.577.734.260,00
35	Kecamatan Marusu	1.037.150.999,00	967.101.538,00
36	Kecamatan Lau	1.139.293.853,00	1.019.652.993,00
37	Kecamatan Cenrana	558.198.938,00	801.955.556,00
38	Kecamatan Moncongloe	765.329.285,00	997.990.641,00
39	Kecamatan Toppobulu	1.217.414.838,00	1.084.564.370,00
40	Kecamatan Simbang	753.205.183,00	667.584.081,00
41	Kecamatan Mandai	1.288.923.544,00	1.166.575.418,00
42	Badan Perencanaan Pembangunan Daerah	0,00	0
43	Badan Keuangan Daerah	6.815.896.347,00	6.935.238.654,00
44	Badan Kepegawaian, Pendidikan dan Pelatihan	119.502.185,00	0
45	Badan Penelitian dan Pengembangan Daerah	295.677.216,00	222.889.144,00
	<b>Jumlah</b>	<b>246.866.581.950,02</b>	<b>226.073.504.131,07</b>

Berikut rincian penyusutan jalan, irigasi dan jaringan tahun 2021 dan 2020 masing-masing Perangkat Daerah Kabupaten Maros:



PEMERINTAH KABUPATEN MAROS  
CATATAN ATAS LAPORAN KEUANGAN  
Untuk tahun yang berakhir pada tanggal 31 Desember 2021

No	Pendapatan Pajak Daerah-LO	2021	2020	Tren %
8	Pajak Sarang Burung Walet	7.900.000,00	9.700.000,00	(18,56)
9	Pajak Mineral Bukan Logam dan Batuan	11.073.430.405,00	14.293.837.786,00	22,53
10	Pajak Bumi dan Bangunan (PBB)	35.408.399.160,00	29.939.444.296,00	18,27
11	Pajak Bea Perolehan Hak atas Tanah dan Bangunan (BPHTB)	41.242.292.431,00	34.299.888.051,00	20,24
	<b>Jumlah</b>	<b>139.511.406.837,34</b>	<b>128.647.037.161,83</b>	<b>8,45</b>

Pendapatan Pajak Daerah-LO Tahun 2021 terealisasi sebesar Rp139.511.406.837,34 lebih besar Rp14.132.800.671,34 dibandingkan realisasi Pendapatan Pajak Daerah LRA sebesar Rp125.378.606.166,00. Selisih tersebut terdiri dari:

- a) Selisih kurang Pendapatan Pajak Hotel-LO sebesar Rp3.700.000,00 yang disebabkan oleh Penambahan Piutang Pajak Hotel Tahun 2021 sebesar Rp250.000,00 dan pelunasan Piutang Pajak Hotel Tahun 2020 sebesar Rp3.950.000,00.
- b) Selisih lebih Pendapatan Pajak Restoran-LO sebesar Rp836.006.677,00 yang disebabkan oleh Penambahan Piutang Pajak Restoran Tahun 2021 sebesar Rp1.408.851.495 dan pelunasan Piutang Pajak Restoran Tahun 2020 sebesar Rp572.844.818,00
- c) Selisih kurang Pendapatan Pajak Hiburan-LO sebesar Rp94.150,00 yang disebabkan oleh Penambahan Piutang Pajak Hiburan Tahun 2021 sebesar Rp206.500,00 dan realisasi Piutang Pajak Hiburan TA 2020 sebesar Rp300.650,00.
- d) Selisih lebih Pendapatan Pajak Reklame-LO sebesar Rp393.889.783,17 yang berasal dari Penambahan Pendapatan Pajak Reklame-LO berasal dari Realisasi Pendapatan Diterima Dimuka sebesar Rp392.482.993,17 dan penambahan Piutang Pajak Reklame sebesar Rp1.406.790,00. Sedangkan pengurangan Pendapatan Pajak Reklame LO sebesar Rp124.960.699,84 dari reklasifikasi ke Pendapatan Diterima Dimuka sebesar Rp86.409.443,83 dan realisasi Piutang Tahun lalu sebesar Rp38.551.256,00.
- e) Selisih lebih Pendapatan Pajak Parkir-LO TA 2021 sebesar 26.566.200,00 disebabkan oleh penambahan Piutang Pajak Parkir TA 2021 sebesar Rp42.740.400,00 dan realisasi Piutang Pajak Parkir TA 2020 sebesar Rp16.174.200,00.
- f) Selisih lebih Pendapatan Pajak Air Tanah-LO TA 2021 sebesar Rp2.577.220,00 disebabkan oleh penambahan Piutang Pajak Air Tanah TA 2021 sebesar Rp12.418.280,00 dan realisasi Piutang Pajak Air Tanah TA 2020 sebesar Rp9.841.060,00.





PEMERINTAH KABUPATEN MAROS  
CATATAN ATAS LAPORAN KEUANGAN  
Untuk tahun yang berakhir pada tanggal 31 Desember 2021

- g) Selisih kurang Pendapatan Pajak Sarang Burung Walet-LO TA 2021 sebesar Rp300.000,00 disebabkan oleh realisasi penerimaan Piutang Pajak Sarang Burung Walet TA 2020 sebesar Rp300.000,00.
- h) Selisih lebih Pendapatan Pajak Mineral Bukan Logam dan Batuan-LO sebesar Rp2.380.830.302,00 berasal dari penambahan Piutang Pajak Mineral Bukan Logam dan Batuan TA 2021 sebesar Rp3.441.030.650,00 dan realisasi Piutang Pajak Mineral Bukan Logam dan Batuan TA 2020 sebesar Rp1.060.200.348,00.
- i) Selisih lebih Pendapatan Pajak Bumi dan Bangunan Pedesaan dan Perkotaan-LO (PBB-P2) sebesar Rp10.621.985.339,00 berasal dari penambahan Piutang PBB P2 TA 2021 sebesar Rp12.720.999.569,00 dan pengurangan yang berasal dari realisasi pembayaran Piutang PBB-P2 TA 2020 sebesar Rp2.099.014.230,00.

2) Pendapatan Retribusi Daerah

Retribusi Daerah dipungut dan dikelola oleh OPD Penghasil yang tarifnya ditetapkan melalui Peraturan Daerah, Pendapatan Retribusi Daerah terkait langsung dengan pelayanan kepada masyarakat yang diberikan oleh Pemerintah Kabupaten Maros.

Pendapatan Retribusi Daerah-LO pada tahun 2021 terealisasi sebesar Rp13.472.446.667,34 dapat dirinci sebagai berikut:

Tabel 5.4.4.  
Pendapatan Retribusi Daerah – LO

(dalam rupiah)

No	Pendapatan Retribusi Daerah	2021	2020	%
1	Pelayanan Kesehatan	79.325.000,00	634.918.501,00	(87,51)
2	Parkir Tepi Jalan Umum	500.076.000,00	122.300.000,00	308,89
3	Pasar	2.671.829.436,00	3.683.157.230,00	(27,46)
4	Pengujian Kendaraan Bermotor	0,00	61.091.333,33	(100,00)
5	Pengendalian Menara/telekomunikasi	385.950.000,00	385.950.000,00	-
6	Pemakaian Kekayaan Daerah	0,00	159.490.000,00	(100,00)
7	Tempat Pelelangan Ikan/TPI	129.641.000,00	136.891.000,00	(5,30)
8	Tempat Khusus Parkir	391.079.000,00	512.894.000,00	(23,75)
9	Penginapan/Pesanggrahan/Villa	17.200.000,00	51.500.000,00	(66,60)
10	Rumah Potong Hewan	258.045.000,00	260.250.000,00	(0,85)
11	Tempat Rekreasi dan Olahraga	4.311.848.000,00	4.577.339.000,00	(5,80)
12	Izin Mendirikan Bangunan	4.725.920.564,67	5.440.277.295,97	(13,13)



PEMERINTAH KABUPATEN MAROS  
CATATAN ATAS LAPORAN KEUANGAN  
Untuk tahun yang berakhir pada tanggal 31 Desember 2021

No	Pendapatan Retribusi Daerah	2021	2020	%
13	Izin Trayek	1.536.666,67	8.594.166,66	(82,12)
	Jumlah	13.472.450.667,34	16.034.652.526,96	(15,98)

Realisasi Pendapatan Retribusi-LO Tahun Anggaran 2021 sebesar Rp13.472.450.667,34 lebih kecil Rp2.562.201.860,00 jika dibandingkan dengan Pendapatan Retribusi LRA TA 2021 sebesar Rp13.367.279.735,67. Selisih lebih Pendapatan Retribusi-LO sebesar Rp105.170.931,67 terdiri dari:

- a) Selisih lebih Retribusi Pelayanan Pasar-LO sebesar Rp121.064.265,00 yang disebabkan oleh Penambahan Pendapatan LO dari Piutang Retribusi Pelayanan Pasar TA 2021 sebesar Rp448.146.765,00 dan realisasi Pendapatan Diterima Dimuka Sewa Kios sebesar Rp512.250. Pengurang Pendapatan LO dari realisasi Penerimaan Piutang Retribusi Pelayanan Pasar TA 2020 sebesar Rp322.431.750,00 dan reklasifikasi tambah Pendapatan Diterima Dimuka TA 2021 sebesar Rp5.165.000,00.
  - b) Selisih kurang Retribusi Pengendalian Menara Telekomunikasi LO sebesar Rp17.430.000,00 yang disebabkan oleh Penambahan Piutang Retribusi Pengendalian Menara Telekomunikasi TA 2021 sebesar Rp54.780.000,00 dan Realisasi Piutang Retribusi Pengendalian Menara Telekomunikasi TA 2020 sebesar Rp72.210.000,00.
  - c) Selisih lebih Retribusi Izin Trayek sebesar Rp1.536.666,67 yang disebabkan oleh Realisasi Pendapatan Diterima Dimuka (Retribusi Izin Trayek) TA 2020 sebesar Rp1.536.666,67 di Dinas Perhubungan.
- 3) Pendapatan Hasil Pengelolaan Kekayaan Daerah yang Dipisahkan – LO Hasil Pengelolaan Kekayaan Daerah yang Dipisahkan merupakan PAD dari laba atas Penyertaan Modal Pemerintah Daerah Kabupaten Maros pada Perusahaan Daerah atau Badan Usaha Milik Daerah dan Bagian laba atas Penyertaan Modal pada Bank Sulselbar. Pendapatan Hasil Pengelolaan Kekayaan Daerah yang Dipisahkan pada tahun 2021 sebesar Rp 12.344.224.746,84 dapat dirinci sebagai berikut:

Tabel 5.4.5  
Pendapatan Hasil Pengelolaan Kekayaan Daerah yang Dipisahkan  
(dalam rupiah)

No	Pendapatan Hasil Pengelolaan Kekayaan yang Dipisahkan -LO	2021	2020	%
1	Bagian Laba Pemda atas penyertaan modal pada Perusahaan Milik Daerah/BUMD – LO	12.344.224.746,84	11.911.500.818,00	3,63
	Jumlah	12.344.224.746,84	11.911.500.818,00	3,63



PEMERINTAH KABUPATEN MAROS  
CATATAN ATAS LAPORAN KEUANGAN  
Untuk tahun yang berakhir pada tanggal 31 Desember 2021

4) Pendapatan Asli Daerah Lainnya

Pendapatan Asli Daerah Lainnya merupakan pendapatan diluar pendapatan pajak retribusi dan hasil pengelolaan kekayaan daerah yang dipisahkan dan realisasi Pendapatan Asli Daerah Lainnya pada tahun 2021 sebesar Rp62.928.396.128,93 dapat dirinci sebagai berikut:

Tabel 5.4.6  
Pendapatan Asli Daerah Lainnya – LO

(dalam rupiah)

No	Lain-lain Pendapatan Asli Daerah yang Sah-LO	2021	2020	%
1	Hasil Penjualan BMD yang tidak dipisahkan	1.535.000,00	-	-
2	Hasil Pemanfaatan BMD yang tidak dipisahkan	789.557.500,01	-	-
3	Penerimaan Jasa Giro – LO	2.637.428.689,44	3.342.500.645,69	(21,09)
4	Pendapatan Bunga – LO	-	5.076.389.861,00	(100,00)
5	Tuntutan Ganti Kerugian Daerah – LO	499.638.286,00	1.375.185.610,11	(63,67)
6	Pendapatan Denda Pajak Daerah	10.772.360,00	-	-
7	Pendapatan Denda atas Keterlambatan Pelaksanaan Pekerjaan – LO	837.790.129,37	-	-
8	Pendapatan dari pengembalian – LO	1.014.631.646,11	3.650.000,00	27.698,13%
9	Hasil dari Pemanfaatan Kekayaan Daerah- LO	-	415.916.666,67	(100,00)
10	Lain-lain PAD yang Sah Lainnya – LO	-	2.181.370.652,69	(100,00)
11	Pendapatan Dana Kapitasi JKN – LO	-	-	-
12	Pendapatan BLUD – LO	57.137.044.518,00	47.287.496.279,00	20,83
	<b>Jumlah</b>	<b>62.928.396.128,93</b>	<b>59.682.489.715,16</b>	<b>5,44</b>

Realisasi PAD Lainnya-LO pada TA 2021 Rp62.928.396.128,93 lebih rendah sebesar Rp7.846.336.062,99 dibandingkan realisasi Lain-lain PAD yang Sah -LRA TA 2021 sebesar Rp70.774.732.191,92. Selisih ini disebabkan oleh:

- a) Penambahan Realisasi PAD Lainnya-LO terdiri dari:
- 1) Reklasifikasi hasil penjualan BMD-LO ke Surplus/Defisit Penjualan Aset Non Lancar sebesar Rp185.703.600,00;
  - 2) Adanya penerimaan Pendapatan Diterima Dimuka (Sewa ATM) TA 2020 di 2021 sebesar Rp105.533.833,33 dan penambahan pendapatan diterima dimuka TA 2021 sebesar Rp106.175.833,33;
  - 3) Penambahan TGR PT Panrita Bola sebesar Rp2.184.000,00;
  - 4) Penerimaan Bagian Lancar TGR sebesar Rp4.200.000,00; dan



PEMERINTAH KABUPATEN MAROS  
**CATATAN ATAS LAPORAN KEUANGAN**  
 Untuk tahun yang berakhir pada tanggal 31 Desember 2021

- 5) Realisasi Piutang BLUD RSUD La Palaoi TA 2020 sebesar Rp16.703.154.816,00.
- b) Pengurangan Realisasi PAD Lainnya -LO terdiri dari:
- 1) Reklasifikasi Bagian Lancar TGR sebesar Rp(333.228.271,00); dan
  - 2) Penambahan Piutang BLUD RSUD TA 2021 sebesar Rp8.717.701.560,00.
- b. Pendapatan Transfer

Pendapatan Transfer adalah Pendapatan yang diterima dari Pemerintah Pusat dan Pemerintah Provinsi yang diterima dan dikelola oleh Badan Pengelolaan Keuangan dan Pendapatan Daerah. Adapun realisasi Pendapatan Transfer untuk periode Tahun Anggaran 2021 sebesar Rp1.006.874.601.400,00 dengan rincian sebagai berikut:

**Tabel 5.4.7**  
**Pendapatan Transfer**

(dalam rupiah)

No	Pendapatan Transfer-LO	2021	2020	Tren %
1	Transfer Pemerintah Pusat - Dana Perimbangan	898.036.293.199,00	882.646.034.275,00	1,74
2	Transfer Pemerintah Pusat-Lainnya	35.840.162.000,00	44.575.588.000,00	(19,60)
3	Transfer Pemerintah Daerah Lainnya	72.998.146.201,00	93.601.945.627,63	22,01
	<b>Jumlah</b>	<b>1.006.874.601.400,00</b>	<b>1.020.823.567.902,63</b>	<b>(1,37)</b>

- 1) Transfer Pemerintah Pusat-Dana Perimbangan
- Akun ini menggambarkan transfer Pemerintah Pusat-Dana Perimbangan untuk periode Tahun Anggaran 2021 sebesar Rp898.036.293.199,00, dengan rincian transfer Pemerintah Pusat sebagai berikut:

**Tabel 5.4.8**  
**Rincian Transfer Pemerintah Pusat-Dana Perimbangan**

(dalam rupiah)

No	Pendapatan Transfer Pemerintah Pusat-LO	2021	2020	Tren %
1	Dana Bagi Hasil Pajak	24.170.689.593,00	16.600.486.869,00	45,60
2	Dana Bagi Hasil Bukan Pajak/Sumber Daya Alam	7.452.485.966,00	4.562.140.811,00	63,36
3	Dana Alokasi Umum (DAU)	660.026.786.000,00	666.954.323.000,00	(1,04)
4	Dana Alokasi Khusus (DAK)	206.386.331.640,00	194.529.083.595,00	6,10
	<b>Jumlah</b>	<b>898.036.293.199,00</b>	<b>882.646.034.275,00</b>	<b>1,74</b>



PEMERINTAH KABUPATEN MAROS  
CATATAN ATAS LAPORAN KEUANGAN  
Untuk tahun yang berakhir pada tanggal 31 Desember 2021

- 2) Transfer Pemerintah Pusat Lainnya  
Akun ini menggambarkan transfer Pemerintah Pusat Lainnya untuk periode Tahun Anggaran 2021 sebesar Rp35.840.162.000,00, dengan rincian sebagai berikut:

Tabel 5.4.9  
Rincian Transfer Pemerintah Pusat Lainnya

(dalam rupiah)

No	Pendapatan Transfer Pemerintah Pusat Lainnya -LO	2021	2020	Tren %
1	Dana Otonomi Khusus		-	-
2	Dana Penyesuaian	35.840.162.000,00	44.575.588.000,00	(19,60)
	Jumlah	35.840.162.000,00	44.575.588.000,00	(19,60)

Realisasi Pendapatan Transfer Pemerintah Pusat Lainnya-LO Tahun Anggaran 2021 lebih rendah sebesar Rp88.510.353.000,00 jika dibandingkan dengan Realisasi Pendapatan Transfer Pemerintah Pusat Lainnya-LRA sebesar Rp124.350.515.000,00. Selisih kurang sebesar Rp88.510.353.000,00 ini disebabkan Pendapatan Dana Desa tidak disajikan sebagai pendapatan LO sesuai dengan Bultek 21 ttg Akuntansi Transfer Berbasis Akrual.

- 3) Transfer Pemerintah Provinsi  
Akun ini menggambarkan transfer Pemerintah Provinsi untuk periode Tahun Anggaran 2021.  
Realisasi Pendapatan Transfer Pemerintah Provinsi untuk periode Tahun Anggaran 2021 sebesar Rp72.998.146.201,00 dengan rincian sebagai berikut:

Tabel 5.4.10  
Transfer Pemerintah Provinsi

(dalam rupiah)

No	Pendapatan Transfer Pemerintah Daerah Lainnya -LO	2021	2020	Tren %
1	Pendapatan Bagi Hasil Pajak - LO	63.472.728.201,00	57.763.854.227,63	9,88
2	Pendapatan Bagi hasil Lainnya - LO	9.525.418.000,00	35.838.091.400,00	(73,42)
	Jumlah	72.998.146.201,00	93.601.945.627,63	(22,01)

Realisasi Pendapatan Transfer Pemerintah Provinsi-LO Tahun Anggaran 2021 lebih besar Rp5.645.234.463,00 jika dibandingkan dengan realisasi Pendapatan Transfer Pemerintah Provinsi-LRA sebesar Rp67.352.911.738,00. Selisih lebih ini disebabkan oleh Penambahan



PEMERINTAH KABUPATEN MAROS  
CATATAN ATAS LAPORAN KEUANGAN  
Untuk tahun yang berakhir pada tanggal 31 Desember 2021

Piutang DBH Provinsi sebesar Rp16.890.598.675,00 dan pengurangan Pendapatan DBH Prov dari Realisasi Piutang DBH sebesar Rp11.245.364.212,00. Rincian di Lampiran 6.

c. Lain-lain Pendapatan yang Sah

Akun ini menggambarkan Lain-lain Pendapatan Daerah yang Sah meliputi penerimaan sumbangan, hibah, dan penerimaan lainnya yang bukan termasuk jenis pendapatan sebagaimana telah dijelaskan pada sub bagian sebelumnya. Lain-Lain Pendapatan Daerah yang Sah Tahun Anggaran 2021, dengan rincian sebagai berikut:

Tabel 5.4.11  
Lain-lain Pendapatan Daerah yang Sah

(dalam rupiah)

No	Lain-lain Pendapatan Daerah yang Sah – LO	2021	2020	Tren %
1	Pendapatan Hibah – LO	34.711.242.243,00	49.889.221.619,07	(30,42)
2	Pendapatan Lainnya – LO	56.606.842.096,00	-	-
	Jumlah	91.318.084.339,00	49.889.221.619,07	83,04

Lain-lain Pendapatan Daerah yang Sah, merupakan pendapatan hibah pendapatan dari APBN, Penerimaan Hibah Lain ataupun Pendapatan lainnya. Realisasi Pendapatan Hibah LO Tahun Anggaran 2021 sebesar Rp34.711.242.243,00 lebih besar sejumlah 33.268.242.243,00 jika dibandingkan dengan Pendapatan Hibah-LRA sebesar Rp1.443.000.000,00. Selisih lebih Pendapatan Hibah LO sebesar Rp32.753.518.069,00 ini disebabkan oleh Pendapatan Hibah Barang (Aset Tetap) di RSUD sebesar Rp26.995.347.069,00 dan Dinas Koperasi (Hibah Pasar Rakyat Marusu dari Kementerian Perdagangan) sebesar Rp5.758.171.000,00. Selain itu juga terdapat pendapatan hibah persediaan pada BPBD sebesar 346.491.616,00, Dinas Pengendalian Penduduk dan Keluarga Berencana sebesar Rp78.952.650,00 dan Dinas Sosial sebesar Rp 89.279.908,00.

Selain itu terdapat Pendapatan hibah barang dari Direktorat Jenderal Perumahan Kementerian Pekerjaan Umum dan Perumahan Rakyat berupa Rumah Khusus yang berlokasi di desa Moncongloe Bulu Kecamatan Moncongloe Kabupaten Maros dengan dasar Naskah Hibah Barang Milik Negara Nomor 238/PKS/Dr/2021/407/6/DPKPP tanggal 6 april 2021 senilai Rp4.654.000.000,00 yang sudah diserahkan pada tahun 2021 dengan rincian 50 unit Rumah khusus yang berlokasi di Desa Moncongloe Bulu, Kecamatan Moncongloe dengan nilai perolehan 4.654.000.000,00 dengan Berita Acara Serah Terima Nomor 208/BA/Dr/2021 tanggal 8 April 2021. Pemerintah Kabupaten Maros belum tercatat dalam Daftar Barang Milik Daerah karena belum ada dokumen lengkap mengenai spesifikasi barangnya.



PEMERINTAH KABUPATEN MAROS  
CATATAN ATAS LAPORAN KEUANGAN  
Untuk tahun yang berakhir pada tanggal 31 Desember 2021

2. BEBAN

Beban merupakan belanja atau beban yang benar-benar sudah dimanfaatkan dan terjadi pada tahun berkenaan, dengan realisasi dalam tahun 2021 sebagai berikut:

Tabel 5.4.12

Beban

(dalam rupiah)

No	Beban	2021	2020	Tren %
1	Beban Pegawai	607.604.959.369,00	591.026.749.225,00	2,80
2	Beban Persediaan	51.375.982.495,54	27.072.701.058,14	89,77
3	Beban Jasa	182.163.693.876,96	205.230.516.986,29	(11,24)
4	Beban Pemeliharaan	4.350.467.328,00	375.299.472,00	1.059,20
5	Beban Perjalanan Dinas	27.073.414.697,00	21.479.655.799,00	26,04
6	Beban Hibah	23.516.979.172,00	72.223.969.251,00	(67,44)
7	Beban Bantuan Sosial	-	-	-
8	Beban Penyusutan dan Amortisasi	234.002.791.393,03	176.399.852.447,62	32,65
9	Beban Penyisihan Piutang	18.896.623.984,47	17.581.784.448,45	7,48
10	Beban Transfer	67.831.741.034,00	69.610.159.252,00	(2,55)
11	Beban Lain-lain	722.238.581,23	2.155.405.706,00	(66,49)
	<b>Jumlah</b>	<b>1.217.538.891.931,23</b>	<b>1.183.156.093.645,50</b>	<b>2,91</b>

Beban dapat dirinci sebagai berikut:

a. Beban Pegawai

Beban Pegawai merupakan saldo Beban Pegawai periode 1 Januari 2021 sampai dengan 31 Desember 2021 yang terealisasi sebesar Rp607.604.959.369,00, dengan rincian sebagai berikut:



PEMERINTAH KABUPATEN MAROS  
CATATAN ATAS LAPORAN KEUANGAN  
Untuk tahun yang berakhir pada tanggal 31 Desember 2021

Tabel 5.4.13  
Beban Pegawai

No	Beban Pegawai	2021	2020	%
1	Beban Gaji dan Tunjangan	413.904.821.911,00	421.903.941.078,00	(1,90)
2	Beban Tambahan Penghasilan	43.439.771.750,00	133.074.847.616,00	(89,36)
3	Beban Tambahan Penghasilan berdasarkan Pertimbangan Objektif Lainnya -ASN	109.645.263.830,00	0,00	(67,36)
4	Beban Gaji dan Tunjangan DPRD-LO	14.708.873.015,00	-	-
5	Beban Gaji dan Tunjangan KDH/WKDH	1.072.139.599,00	-	-
6	Beban Penerimaan Lainnya Pimpinan dan Anggota DPRD serta KDH/WKDH	801.600.000,00	5.534.000.000,00	(85,51)
7	Insentif Pemungutan Pajak Daerah	-	5.339.414.176,00	(100,00)
8	Insentif Pemungutan Retribusi Daerah	-	334.412.515,00	(100,00)
9	Beban Pegawai-BOS	19.803.089.264,00	-	-
10	Beban Pegawai-BLUD	4.229.400.000,00	24.840.133.840,00	(82,97)
	Jumlah	607.604.959.369,00	591.026.749.225,00	2,80

Realisasi Beban pegawai tahun anggaran 2021 lebih besar Rp736.647,00 jika dibandingkan dengan Belanja Pegawai pada LRA sebesar Rp607.604.222.722,00. Selisih lebih Beban Pegawai tersebut disebabkan oleh pembayaran dan penambahan utang BPJS Ketenagakerjaan masing-masing sebesar Rp46.426.953,00 dan Rp47.163.600,00.

b. Beban Persediaan

Beban Persediaan merupakan Beban Persediaan Periode 1 Januari 2021 sampai dengan 31 Desember 2021 sebesar Rp51.375.982.495,54 dengan rincian sebagai berikut:

Tabel 5.4.14  
Beban Persediaan

(dalam rupiah)

No	Beban Persediaan	2021	2020	%
1	Beban Bahan Pakai Habis	51.375.982.495,54	17.413.108.150,61	89,77
2	Beban Persediaan Bahan/Material	0,00	9.659.592.907,53	(100,00)
3	Beban Cetak	-	-	-
	Jumlah	51.375.982.495,54	27.072.701.058,14	89,77





PEMERINTAH KABUPATEN MAROS  
CATATAN ATAS LAPORAN KEUANGAN  
Untuk tahun yang berakhir pada tanggal 31 Desember 2021

c. Beban Jasa

Beban Jasa meliputi beban jasa kantor (air, telepon, listrik), beban sewa, perawatan kendaraan dinas, beban jasa konstruksi dan lain-lain yang terealisasi sampai dengan 31 Desember 2021 sebesar Rp182.163.693.876,96 dengan rincian sebagai berikut:

Tabel 5.4.15  
Beban Jasa

(dalam rupiah)

No	Beban Jasa	2021	2020	%
1	Beban Jasa Kantor	80.268.181.583,00	72.459.521.233,00	10,78
2	Beban Premi Asuransi	27.360.413.355,00	26.493.402.250,00	3,27
3	Beban Perawatan Kendaraan Bermotor	-	2.371.327.311,00	(100,00)
4	Beban Penggandaan	-	4.395.587.065,45	(100,00)
5	Beban Sewa Tanah	55.000.000,00	-	-
6	Beban Sewa Peralatan dan Mesin	221.338.000,00	-	-
7	Beban Sewa Rumah/Gedung/Gudang/Parkir	1.159.939.999,00	612.613.200,00	89,34
8	Beban Sewa Aset Tetap Lainnya	15.000.000,00	-	-
9	Beban Sewa Sarana Mobilitas	-	91.950.000,00	(100,00)
10	Beban Sewa Perlengkapan dan Peralatan Kantor	-	186.250.000,00	(100,00)
11	Beban Makanan dan Minuman	-	13.179.457.600,00	(100,00)
12	Beban Pakaian Dinas dan Atributnya	-	516.688.637,00	(100,00)
13	Beban Pakaian Kerja	-	857.008.380,00	(100,00)
14	Beban Pakaian Khusus dan hari-hari tertentu	-	963.707.147,00	(100,00)
15	Beban Jasa Konsultasi	-	447.530.000,00	(100,00)
16	Beban Jasa Konsultasi Konstruksi	651.075.160,00	-	-
17	Beban Jasa Konsultasi Non Konstruksi	686.394.175,00	-	-
18	Beban Ketersediaan Layanan (Availability Payment)	49.179.235,00	-	-
19	Beban Kursus, Pelatihan, Sosialisasi dan Bimbingan Teknis PNS	818.801.121,00	1.767.656.236,00	(53,68)
20	Beban Honorarium PNS	-	1.554.720.000,00	(100,00)
21	Beban Barang dan Jasa Dana BOS	20.216.946.643,00	42.401.908.494,00	(52,32)
22	Beban Barang dan Jasa BLUD	49.721.864.605,96	36.931.189.432,84	34,63
23	Beban Barang Untuk Diserahkan kepada Masyarakat/Pihak Ketiga	939.560.000,00	-	-
	Jumlah	182.163.693.876,96	205.230.516.986,29	(11,24)

d. Beban Pemeliharaan

Beban Pemeliharaan merupakan Beban Pemeliharaan Periode 1 Januari 2020 sampai dengan 31 Desember 2021 sebesar Rp4.350.467.328,00 dengan rincian sebagai berikut:



PEMERINTAH KABUPATEN MAROS  
CATATAN ATAS LAPORAN KEUANGAN  
Untuk tahun yang berakhir pada tanggal 31 Desember 2021

Tabel 5.4.16  
Beban Pemeliharaan

(dalam rupiah)

No	Beban Pemeliharaan	2021	2020	Tren %
1	Beban Pemeliharaan Tanah	271.055.000,00	-	-
2	Beban Pemeliharaan Peralatan dan Mesin	2.707.005.253,00	39.793.200,00	6.702,68
2	Beban Pemeliharaan Gedung dan Bangunan	1.188.200.105,00	221.801.272,00	435,70
3	Beban Pemeliharaan Jalan, Irigasi, dan Jaringan	184.206.970,00	-	-
4	Beban Pemeliharaan Aset Tetap Lainnya	-	113.705.000,00	(100,00)
	<b>Jumlah</b>	<b>4.350.467.328,00</b>	<b>375.299.472,00</b>	<b>1.059,20</b>

e. **Beban Perjalanan Dinas**

Beban Perjalanan Dinas merupakan Beban Perjalanan Dinas Periode 1 Januari 2021 sampai dengan 31 Desember 2021 sebesar Rp27.073.414.697,00 dengan rincian sebagai berikut:

Tabel 5.4.17  
Beban Perjalanan Dinas

(dalam rupiah)

No	Beban Perjalanan Dinas	2021	2020	%
1	Beban Perjalanan Dinas	27.073.414.697,00	21.479.655.799,00	26,04
2	Beban Perjalanan Pindah Tugas	-	-	-
	<b>Jumlah</b>	<b>27.073.414.697,00</b>	<b>21.479.655.799,00</b>	<b>26,04</b>

f. **Beban Hibah**

Beban Hibah merupakan Beban Hibah periode 1 Januari 2021 sampai dengan 31 Desember 2021 sebesar Rp23.516.979.172,00 terdiri atas:

Tabel 5.4.18  
Beban Hibah

(dalam rupiah)

No	Beban Hibah	2021	2020	%
1	Beban Hibah Kepada Pemerintah	972.916.000,00	-	-
2	Beban Hibah kepada Kelompok Masyarakat	3.141.064.000,00	20.010.898.551,00	(84,30)
3	Beban Hibah kepada Organisasi Kemasyarakatan	18.553.855.657,00	47.074.820.700,00	(60,59)
4	Beban Hibah Bantuan Keuangan kepada Partai Politik	849.143.515,00	-	-
5	Beban Hibah kepada PAUD Masyarakat/Swasta	-	5.138.250.000,00	(100)
	<b>Jumlah</b>	<b>23.516.979.172,00</b>	<b>72.223.969.251,00</b>	<b>(67,44)</b>



PEMERINTAH KABUPATEN MAROS  
**CATATAN ATAS LAPORAN KEUANGAN**  
 Untuk tahun yang berakhir pada tanggal 31 Desember 2021

Realisasi Beban Hibah Tahun Anggaran 2021 lebih besar Rp9.738.396.500,00 jika dibandingkan dengan Belanja Hibah TA 2021 sebesar Rp13.778.582.672,00. Selisih lebih besar Beban Hibah sebesar Rp9.738.396.500,00 yang berasal dari:

- 1) Hibah Bangunan Gedung Tempat Kerja di Dinas PUPR yang terdiri dari:
    - (a) Masjid Raya Mallawa 1 sebesar Rp2.314.370.000,00; (b) Rehab Masjid Al-Markaz sebesar Rp294.145.500,00; dan (c) Rehabilitasi Masjid Agung Nur Ar-Rahman sebesar Rp197.471.000,00;
  - 2) Hibah Pagar dan Paving Blok di Pemakaman Islam Lingkungan Kassi Kelurahan Pettuade Kecamatan Turikale sebesar Rp198.430.000,00;
  - 3) Hibah tujuh Paket MCK sebesar Rp3.141.064.000,00;
  - 4) Hibah Aula dan Pos Jaga Kodim Kabupaten Maros sebesar Rp972.916.000,00; dan
  - 5) Beban Hibah pada Organisasi Kemasyarakatan yang dianggarkan pada Belanja Barang dan Jasa sebesar Rp2.620.000.000,00.
- g. Beban Bantuan Sosial

Beban Bantuan Sosial merupakan Beban Bantuan Sosial periode 1 Januari 2021 sampai dengan 31 Desember 2021 sebesar Rp0,00 dengan rincian sebagai berikut:

**Tabel 5.4.19**  
**Beban Bantuan Sosial**

(dalam rupiah)

No	Beban Bantuan Sosial	2021	2020	%
1	Beban Bantuan Sosial kepada Masyarakat	-	-	-
	<b>Jumlah</b>	-	-	-

h. Beban Penyusutan dan Amortisasi

Beban Penyusutan dan amortisasi pada tahun 2021 sebesar Rp234.002.791.393,03 dengan rincian sebagai berikut:

**Tabel 5.4.20**  
**Beban Penyusutan dan Amortisasi**

(dalam rupiah)

No	Beban Penyusutan dan Amortisasi	2021	2020	Tren %
1	Beban Penyusutan Peralatan dan Mesin	76.293.043.833,94	57.655.786.285,49	32,33
	Beban Penyusutan Gedung dan Bangunan	25.247.348.961,00	21.997.649.291,46	14,77
	Beban Penyusutan Jalan, Irigasi, dan Jaringan	131.876.842.598,09	96.181.767.104,00	37,11
	<b>Jumlah Beban Penyusutan</b>	<b>233.417.235.393,03</b>	<b>175.835.202.680,95</b>	<b>32,75</b>
2	Beban Amortisasi Aset Tidak Berwujud	585.556.000,00	564.649.766,67	3,7
	<b>Jumlah Beban Amortisasi</b>	<b>585.556.000,00</b>	<b>564.649.766,67</b>	<b>3,7</b>
	<b>Jumlah Beban Penyusutan dan Amortisasi</b>	<b>234.002.791.393,03</b>	<b>176.399.852.447,62</b>	<b>32,65</b>



PEMERINTAH KABUPATEN MAROS  
CATATAN ATAS LAPORAN KEUANGAN  
Untuk tahun yang berakhir pada tanggal 31 Desember 2021

Terdapat selisih antara mutasi akumulasi penyusutan tahun 2021 dengan beban penyusutan sebesar Rp37.015.921.945,36 (Rp270.433.157.338,39 - Rp233.417.235.393,03) dengan rincian berikut:

Tabel 5.4.21  
Selisih Mutasi Akumulasi Penyusutan dengan Beban Penyusutan  
(dalam rupiah)

No	Uraian	Nilai
<b>Koreksi Saldo Awal Akumulasi Penyusutan Aset Tetap</b>		
1	Peralatan dan Mesin	4.288.703.288,76
2	Gedung dan Bangunan	2.272.329.256,05
3	Jalan, Irigasi dan Jaringan	(48.932.067.049,10)
	<b>Sub Total</b>	<b>(42.371.034.504,29)</b>
<b>Akumulasi Penyusutan Aset Tetap yang Dihapuskan</b>		
4	Peralatan dan Mesin	3.173.170.672,93
5	Gedung dan Bangunan	2.181.941.886,00
	<b>Sub Total</b>	<b>5.355.112.558,93</b>
	<b>Total</b>	<b>(37.015.921.945,36)</b>

Koreksi saldo awal Akumulasi Penyusutan Aset Tetap sebesar Rp42.371.034.504,29 tersebut terjadi karena adanya kesalahan perhitungan penyusutan aset tetap tahun 2020 pada SIMDA BMD yang disebabkan kesalahan perhitungan masa manfaat pada aplikasi SIMDA BMD tahun 2020. Kesalahan masa manfaat pada SIMDA BMD tersebut telah diperhitungkan kembali dan dilakukan koreksi pada tahun 2021.

i. Beban Penyisihan Piutang

Beban Penyisihan Piutang merupakan Beban Penyisihan Piutang Pajak, Piutang Retribusi dan Piutang Lainnya periode 1 Januari 2021 sampai dengan 31 Desember 2021 sebesar Rp18.896.623.984,47 dapat dirinci sebagai berikut:

Tabel 5.4.22  
Beban Penyisihan Piutang  
(dalam rupiah)

No	Beban Penyisihan Piutang	2021	2020	%
1	Beban Penyisihan Piutang Pajak	12.481.014.384,75	12.322.120.340,29	1,29
2	Beban Penyisihan Piutang Retribusi	262.459.449,44	161.173.326,23	62,84
3	Beban Penyisihan Piutang Bagi Hasil Provinsi	28.226.172,32	-	-
4	Beban Penyisihan Piutang Lainnya	6.115.556.510,87	3.975.275.177,08	53,84
5	Beban Penyisihan TP TGR	9.367.467,09	1.123.215.604,85	(99,17)
6	Beban Penyisihan Aset Lainnya	-	-	-
	<b>Jumlah</b>	<b>18.896.623.984,47</b>	<b>17.581.784.448,45</b>	<b>7,48</b>



PEMERINTAH KABUPATEN MAROS  
CATATAN ATAS LAPORAN KEUANGAN  
Untuk tahun yang berakhir pada tanggal 31 Desember 2021

- j. **Beban Transfer**  
Beban Transfer merupakan Beban Transfer Tahun Anggaran 2021 sebesar Rp67.831.741.034,00 dengan rincian sebagai berikut:

Tabel 5.4.23  
Beban Transfer

(dalam rupiah)

No	Beban Transfer	2021	2020	Tren %
1	Beban Transfer Bagi Hasil Lainnya ke Desa	67.581.191.034,00	68.761.015.737,00	(1,72)
2	Beban Transfer Bantuan Keuangan Lainnya (Parpol)	-	849.143.515,00	(100)
3	Beban Transfer Bantuan Keuangan Khusus Antar Daerah Provinsi	250.550.000,00	-	-
	<b>Jumlah</b>	<b>67.831.741.034,00</b>	<b>69.610.159.252,00</b>	<b>(2,55)</b>

Beban Transfer Bagi Hasil Lainnya ke Desa sebesar Rp67.581.191.034,00 merupakan transfer Alokasi Dana Desa (ADD) Pemerintah Kabupaten Maros periode 1 Januari sampai dengan 31 Desember 2021.

Beban Transfer Bantuan Keuangan Khusus Antar Daerah Provinsi sebesar Rp250.550.000,00 merupakan bantuan keuangan khusus Pemerintah Daerah Kabupaten Maros kepada Pemerintah Daerah Provinsi Sulawesi Selatan dalam rangka penyediaan sarana seleksi pengadaan calon Aparatur Sipil Negara Pemerintah Kabupaten Maros Tahun Anggaran 2021 berdasarkan Adendum Perjanjian Kerjasama Nomor 800/6849/BKD dan Nomor 810/1715/BKPSDM.

- k. **Beban Lain-lain**  
Beban Lain-lain merupakan Aset Tetap yang Tidak Memenuhi Batas Kapitalisasi (Ekstrakomtabel) dan Penyaluran kepada penerima dari Hibah Pusat. Beban lain-lain sebesar Rp722.238.581,23 dapat dirinci sebagai berikut:

Tabel 5.4.24  
Beban Lain-lain

(dalam rupiah)

No	Beban Lain-lain	2021	2020	Tren %
1	Ekstrakomtabel	722.238.581,23	2.155.405.706,00	(66,49)
2	Beban dari Dana Non APBD	-	-	-
	<b>Jumlah</b>	<b>722.238.581,23</b>	<b>2.155.405.706,00</b>	<b>(66,49)</b>

### 3. KEGIATAN NON OPERASIONAL

Kegiatan Non operasional selama periode 1 Januari 2021 sampai dengan 31 Desember 2021 adalah sebesar Rp(7.945.000.483,53) berasal dari Surplus Non Operasional berupa Surplus Penjualan Aset Non Lancar sebesar Rp143.905.400,00, Defisit Penjualan Aset Non Lancar sebesar Rp2.478.207.732,10 dan Defisit dari Kegiatan Non Operasional Lainnya sebesar Rp5.610.698.151,43.



PEMERINTAH KABUPATEN MAROS  
CATATAN ATAS LAPORAN KEUANGAN  
Untuk tahun yang berakhir pada tanggal 31 Desember 2021

#### 4. POS LUAR BIASA

Pos Luar Biasa untuk kegiatan yang sifatnya tidak biasa dan tidak diharapkan berulang seperti penanggulangan bencana alam, bencana sosial dan pengeluaran tak terduga lainnya yang sangat diperlukan dalam rangka penyelenggaraan kewenangan pemerintah daerah termasuk pengembalian atas kelebihan penerimaan daerah tahun-tahun sebelumnya yang telah ditutup. Pos Luar Biasa pada tahun 2021 sebesar (Rp1.064.964.400,00), dapat dirinci sebagai berikut:

Tabel 5.4.25  
Pos Luar Biasa

(dalam rupiah)

No	Pos Luar Biasa	2021	2020	Tren %
1	Beban Luar Biasa	1.064.964.400,00	509.107.544,84	109,18
	Jumlah	1.064.964.400,00	509.107.544,84	109,18

#### 5. SURPLUS/DEFISIT LO

Surplus/Defisit - LO merupakan selisih antara pendapatan - LO dan beban selama satu periode pelaporan setelah diperhitungkan surplus/defisit dari kegiatan non operasional dan pos luar biasa. Surplus/Defisit pada Laporan Operasional per 31 Desember 2021 surplus sebesar Rp99.900.307.304,69.

### E. LAPORAN ARUS KAS

Laporan Arus Kas menyajikan arus penerimaan dan pengeluaran kas pada BUD selama periode akuntansi.

Ringkasan Laporan Arus Kas Tahun Anggaran 2021 dan 2020 adalah sebagai berikut:

Tabel 5.5.1  
Ringkasan Arus Kas

(dalam rupiah)

Uraian		Tahun 2021	Tahun 2020
1.	Aktivitas Operasi	310.007.659.484,93	284.760.679.967,11
2.	Aktivitas Investasi Non Keuangan	(310.436.088.690,24)	(369.026.103.780,10)
3.	Aktivitas Pendanaan	-	-
4.	Aktivitas Transitoris	228.519.024,00	(7.179.909,00)
Kenaikan/(Penurunan) Bersih Kas Selama Periode		(199.910.181,31)	(84.272.603.721,99)
Saldo Awal di BUD, Kas di Bendahara Pengeluaran, Bendahara Penerimaan, Kas BLUD, Kas JKN dan Kas BOS		40.285.438.877,90	124.558.042.599,89
Saldo Akhir di Kas Daerah, Kas di Bendahara Pengeluaran, Bendahara Penerimaan, Kas BLUD, Kas JKN dan Kas BOS		40.085.528.696,59	40.285.438.877,90
Saldo Akhir Kas		40.085.528.696,59	40.285.438.877,90



PEMERINTAH KABUPATEN MAROS  
CATATAN ATAS LAPORAN KEUANGAN  
Untuk tahun yang berakhir pada tanggal 31 Desember 2021

Saldo Akhir Kas Pemerintah Kabupaten Maros Tahun Anggaran 2021 sebesar Rp40.085.528.696,59 turun sebesar Rp199.910.181,31 atau minus 0,50% terhadap Saldo Akhir Kas Tahun Anggaran 2020 yaitu sebesar Rp40.285.438.877,90.

Saldo Akhir Kas Daerah, Kas Bendahara Penerimaan, Kas di Bendahara Pengeluaran, Kas di Bendahara BLUD dan Kas di Bendahara Dana BOS adalah sebagai berikut:

Tabel 5.5.2  
Saldo Akhir

(dalam rupiah)

Saldo Akhir		Tahun 2021	Tahun 2020
1)	Kas Daerah	20.025.306.919,59	23.433.825.430,94
2)	Kas di Bendahara Penerimaan	-	-
3)	Kas di Bendahara Pengeluaran	-	-
4)	Kas di BLUD	19.783.268.393,00	14.450.615.394,96
5)	Kas di Bendahara Dana Kapitasi JKN	-	-
6)	Kas di Bendahara BOS	276.953.384,00	2.400.998.052,00
Jumlah		40.085.528.696,59	40.285.438.877,90

Saldo akhir tahun 2021 sebesar Rp40.085.528.696,59 menurun sebesar Rp199.910.181,31 atau minus 0,50% dari saldo akhir tahun 2020 sebesar Rp40.285.438.877,90.

Realisasi masing-masing Pos Arus Kas dari tanggal 1 Januari sampai dengan 31 Desember 2021 dan 2020 dapat dijelaskan pada uraian dibawah ini:

**1. ARUS KAS DARI AKTIVITAS OPERASI**

Rincian Arus Kas dari Aktivitas Operasi dari tanggal 1 Januari sampai dengan 31 Desember 2021 dan 2020 adalah sebagai berikut:

Tabel 5.5.3  
Arus Kas dari Aktivitas Operasi

(dalam rupiah)

Aktivitas Operasi		Tahun 2021	Tahun 2020
1)	Arus Masuk Kas	1.369.092.030.364,39	1.381.411.565.488,04
2)	Arus Keluar Kas	1.059.084.370.879,46	1.096.650.885.520,93
Jumlah		310.007.659.484,93	284.760.679.967,11

Arus kas dari aktivitas operasi tahun 2021 sebesar Rp310.007.659.484,93 naik sebesar Rp25.246.979.517,82 atau 8,87% dari arus kas dari aktivitas operasi tahun 2020 sebesar Rp284.760.679.967,11.

Arus kas bersih Aktivitas Operasi merupakan selisih dari arus kas masuk dengan arus kas keluar dengan rincian sebagai berikut:



PEMERINTAH KABUPATEN MAROS  
CATATAN ATAS LAPORAN KEUANGAN  
Untuk tahun yang berakhir pada tanggal 31 Desember 2021

a. Arus Masuk Kas

Rincian Arus Masuk Kas dari Aktivitas Operasi dari tanggal 1 Januari sampai dengan 31 Desember 2021 dan 2020 adalah sebagai berikut:

Tabel 5.5.4  
Arus Masuk Kas dari Aktivitas Operasi

(dalam rupiah)

Arus Masuk Kas Aktivitas Operasi		Tahun 2021	Tahun 2020
1)	Penerimaan Pajak Daerah	125.378.606.166,00	110.723.082.095,00
2)	Penerimaan Retribusi Daerah	13.367.279.735,67	15.239.082.951,97
3)	Penerimaan Pengelolaan Kekayaan Daerah yang Dipisahkan	11.969.088.837,80	11.911.500.818,00
4)	Penerimaan Lain-lain Pendapatan Asli Daerah yang Sah	70.587.493.591,92	81.223.248.206,47
5)	Penerimaan Bagi Hasil Pajak	24.170.689.593,00	16.600.486.869,00
6)	Penerimaan Bagi Hasil Bukan Pajak	7.452.485.966,00	4.562.140.811,00
7)	Penerimaan Dana Alokasi Umum	660.026.786.000,00	666.954.323.000,00
8)	Penerimaan Dana Alokasi Khusus	206.386.331.640,00	194.529.083.595,00
9)	Penerimaan Dana Penyesuaian	35.840.162.000,00	44.575.588.000,00
10)	Penerimaan Dana Desa	88.510.353.000,00	87.203.723.000,00
11)	Penerimaan Bagi Hasil Pajak	57.827.493.738,00	62.801.208.587,53
12)	Penerimaan Bagi Hasil Lainnya	9.525.418.000,00	35.838.091.400,00
13)	Penerimaan Hibah	1.443.000.000,00	49.250.006.154,07
14)	Penerimaan Lainnya	56.606.842.096,00	-
	<b>Jumlah</b>	<b>1.369.092.030.364,39</b>	<b>1.381.411.565.488,04</b>

Arus masuk kas dari aktivitas operasi tahun 2021 sebesar Rp1.369.092.030.364,39 menurun sebesar Rp12.319.535.123,65 atau turun 0,89% dari Arus masuk kas tahun 2020 sebesar Rp1.381.411.565.488,04.

Arus masuk kas dari Aktivitas Operasi yang terbesar adalah dari Dana Alokasi Umum sebesar Rp660.026.786.000,00. Sedangkan yang mengalami peningkatan terbesar adalah Penerimaan Pajak Daerah sebesar Rp125.378.606.166,00 yang meningkat sebesar Rp14.655.524.071,00 atau 13,24% dari tahun 2020 sebesar Rp110.723.082.095,00.

Penerimaan Hibah tahun 2021 sebesar Rp1.443.000.000,00 mengalami penurunan terbesar yaitu sebesar Rp47.807.006.154,07 atau turun 97,07% dari tahun 2020 sebesar Rp49.250.006.154,07.

b. Arus Keluar Kas

Rincian Arus Keluar Kas dari Aktivitas Operasi dari tanggal 1 Januari sampai dengan 31 Desember 2021 dan 2020 adalah sebagai berikut:





PEMERINTAH KABUPATEN MAROS  
CATATAN ATAS LAPORAN KEUANGAN  
Untuk tahun yang berakhir pada tanggal 31 Desember 2021

Tabel 5.5.5  
Arus Keluar Kas dari Aktivitas Operasi

(dalam rupiah)

Arus Keluar Kas Aktivitas Operasi		Tahun 2021	Tahun 2020
1)	Pembayaran Pegawai	607.604.222.722,00	567.719.215.385,00
2)	Pembayaran Barang	280.294.507.051,46	294.250.796.841,15
3)	Pembayaran Hibah	13.778.582.672,00	75.917.529.272,00
4)	Pembayaran Bantuan Sosial		-
5)	Pembayaran Tidak Terduga	1.064.964.400,00	1.949.461.770,78
6)	Pembayaran Bagi Hasil Pajak		-
7)	Pembayaran Bagi Hasil Pendapatan Lainnya	67.581.191.034,00	68.761.015.737,00
8)	Pembayaran Bantuan Keuangan	88.760.903.000,00	88.052.866.515,00
	<b>Jumlah</b>	<b>1.059.084.370.879,46</b>	<b>1.096.650.885.520,93</b>

Arus keluar kas dari aktivitas operasi tahun 2021 sebesar Rp1.059.084.370.879,46 menurun sebesar Rp37.566.514.641,47 atau 3,43% dari Arus keluar kas aktivitas operasi tahun 2020 sebesar Rp1.096.650.885.520,93.

Arus keluar kas dari aktivitas operasi yang terbesar adalah dari belanja pegawai sebesar Rp607.604.222.722,00 yang juga mengalami peningkatan prosentase terbesar sebesar 7,03% yang meningkat sebesar Rp39.885.007.337,00 dari tahun 2020 sebesar Rp567.719.215.385,00.

## 2. ARUS KAS DARI AKTIVITAS INVESTASI

Rincian Arus Kas dari Aktivitas Investasi Non Keuangan dari tanggal 1 Januari sampai dengan 31 Desember 2021 dan 2020 adalah sebagai berikut:

Tabel 5.5.6

### Arus Kas dari Aktivitas Investasi Non Keuangan

(dalam rupiah)

Aktivitas Investasi Non Keuangan		Tahun 2021	Tahun 2020
1)	Arus Masuk Kas	187.238.600,00	
2)	Arus Keluar Kas	310.623.327.290,24	369.026.103.780,10
	<b>Arus Kas dari Aktivitas Investasi Non Keuangan</b>	<b>(310.436.088.690,24)</b>	<b>(369.026.103.780,10)</b>

Arus kas dari aktivitas Investasi tahun 2021 sebesar Rp310.436.088.690,24 menurun sebesar Rp58.590.015.089,86 atau 15,8% dari arus kas dari aktivitas investasi tahun 2020 sebesar Rp369.026.103.780,10.

Arus kas bersih Aktivitas Investasi Aset Non Keuangan merupakan selisih dari arus kas masuk dengan arus kas keluar dengan rincian sebagai berikut:

#### a. Arus Masuk Kas

Rincian Arus Masuk Kas dari Aktivitas Investasi dari tanggal 1 Januari sampai dengan 31 Desember 2021 dan 2020 adalah sebagai berikut:



PEMERINTAH KABUPATEN MAROS  
CATATAN ATAS LAPORAN KEUANGAN  
Untuk tahun yang berakhir pada tanggal 31 Desember 2021

Tabel 5.5.7  
Arus Masuk Kas dari Aktivitas Investasi Non Keuangan

(dalam rupiah)

Arus Masuk Kas Aktivitas Investasi Non Keuangan		Tahun 2021	Tahun 2020
1)	Pencairan Dana Cadangan	-	-
2)	Penjualan atas Tanah	-	-
3)	Penjualan atas Peralatan dan mesin	127.882.400,00	-
4)	Penjualan atas Gedung dan Bangunan	-	-
5)	Penjualan atas Jalan, Irigasi dan Jaringan	-	-
6)	Penjualan Aset Tetap Lainnya	-	-
7)	Penjualan Aset Lainnya	59.356.200,00	-
8)	Hasil Penjualan Kekayaan Daerah yang Dipisahkan	-	-
9)	Penerimaan Penjualan Investasi Non Permanen	-	-
10)	Pencairan Dana Cadangan	-	-
11)	Penjualan atas Tanah	-	-
12)	Penjualan atas Peralatan dan mesin	-	-
13)	Penjualan atas Gedung dan Bangunan	-	-
14)	Penjualan atas Jalan, Irigasi dan Jaringan	-	-
Jumlah		187.238.600,00	-

Arus masuk kas dari aktivitas investasi non keuangan tahun 2021 sebesar Rp187.238.600,00 naik jika dibandingkan dengan dari Arus masuk kas dari aktivitas investasi non keuangan tahun 2020 sebesar Rp0,00.

b. Arus Keluar Kas

Rincian Arus Keluar Kas dari Aktivitas Investasi Aset dari tanggal 1 Januari sampai dengan 31 Desember 2021 dan 2020 adalah sebagai berikut:

Tabel 5.5.8

Arus Keluar Kas dari Aktivitas Investasi

(dalam rupiah)

Arus Keluar Kas Aktivitas Investasi		Tahun 2021	Tahun 2020
1)	Pembentukan Dana Cadangan	-	-
2)	Perolehan Tanah	2.087.264.000,00	4.978.794.000,00
3)	Perolehan Peralatan dan mesin	48.422.275.768,00	56.330.016.936,00
4)	Perolehan Gedung dan Bangunan	77.299.918.850,00	105.364.157.068,00
5)	Perolehan Jalan, irigasi dan jaringan	179.044.601.881,24	198.622.067.040,10
6)	Perolehan Aset Tetap Lainnya	3.769.266.791,00	3.731.068.736,00
7)	Perolehan Aset Lainnya	-	-
8)	Penyertaan Modal Pemerintah Daerah	-	-
9)	Pengeluaran Pembelian Investasi Non Permanen	-	-
Jumlah		310.623.327.290,24	369.026.103.780,10



PEMERINTAH KABUPATEN MAROS  
CATATAN ATAS LAPORAN KEUANGAN  
Untuk tahun yang berakhir pada tanggal 31 Desember 2021

Arus keluar kas dari aktivitas investasi tahun 2021 sebesar Rp310.623.327.290,24 turun sebesar Rp58.402.776.489,86 atau 15,83% dari arus keluar kas aktivitas investasi tahun 2020 sebesar Rp369.026.103.780,10.

Arus keluar kas dari aktivitas investasi yang mengalami peningkatan hanya perolehan Aset Tetap Lainnya sebesar Rp3.769.266.791,00 yang naik sebesar Rp38.198.055,00 atau 1,02% dari tahun 2020 sebesar Rp3.731.068.736,00. Sedangkan yang mengalami penurunan terbesar adalah Perolehan Gedung dan Bangunan tahun 2021 sebesar Rp77.299.918.850,00 turun Rp28.064.238.218,00 atau turun 26,64% dari tahun 2020 sebesar Rp105.364.157.068,00.

### 3. ARUS KAS DARI AKTIVITAS PENDANAAN

Rincian Arus Kas dari Aktivitas Pendanaan dari tanggal 1 Januari sampai dengan 31 Desember 2021 dan 2020 adalah sebagai berikut:

Tabel 5.5.9

#### Arus Kas dari Aktivitas Pendanaan

(dalam rupiah)

Aktivitas Pendanaan		Tahun 2021	Tahun 2020
1)	Arus Masuk Kas	-	-
2)	Arus Keluar Kas	-	-
	<b>Arus Kas dari Aktivitas Pendanaan</b>	-	-

Pada tahun anggaran 2021 dan 2020 tidak terdapat Arus kas dari aktivitas pendanaan.

### 4. ARUS KAS DARI AKTIVITAS TRANSITORIS

Rincian Arus Kas dari Aktivitas Transitoris dari tanggal 1 Januari sampai dengan 31 Desember 2021 dan 2020 adalah sebagai berikut:

Tabel 5.5.10

#### Arus Kas dari Aktivitas Transitoris

(dalam rupiah)

Aktivitas Transitoris		Tahun 2021	Tahun 2020
1)	Arus Masuk Kas	46.708.362.147,00	85.749.894.823,00
2)	Arus Keluar Kas	46.479.843.123,00	85.757.074.732,00
	<b>Arus Kas dari Aktivitas Transitoris</b>	<b>228.519.024,00</b>	<b>(7.179.909,00)</b>

Arus kas dari aktivitas transitoris tahun 2021 sebesar Rp228.519.024,00 naik sebesar Rp235.698.933 dari arus kas dari aktivitas transitoris tahun 2020 sebesar Rp7.179.909,00.

Arus kas bersih Aktivitas Transitoris merupakan selisih dari arus kas masuk dengan arus kas keluar dengan rincian sebagai berikut:



PEMERINTAH KABUPATEN MAROS  
CATATAN ATAS LAPORAN KEUANGAN  
Untuk tahun yang berakhir pada tanggal 31 Desember 2021

a. Arus Masuk Kas

Rincian Arus Masuk Kas dari Aktivitas Transitoris dari tanggal 1 Januari sampai dengan 31 Desember 2021 dan 2020 adalah sebagai berikut:

Tabel 5.5.11

Arus Masuk Kas dari Aktivitas Transitoris

(dalam rupiah)

Arus Masuk Kas Aktivitas Transitoris		Tahun 2021	Tahun 2020
1)	Perhitungan Pihak Ketiga	46.708.362.147,00	85.749.894.823,00
2)	Penerimaan Kembali Uang Persediaan dari Bendahara Pengeluaran	-	-
Jumlah		46.708.362.147,00	85.749.894.823,00

Arus masuk kas dari aktivitas transitoris tahun 2021 sebesar Rp46.708.362.147,00 turun sebesar Rp39.041.532.676,00 atau minus 45,53% dari Arus masuk kas dari aktivitas transitoris tahun 2020 sebesar Rp85.749.894.823,00.

b. Arus Keluar Kas

Rincian Arus Keluar Kas dari Aktivitas Transitoris dari tanggal 1 Januari sampai dengan 31 Desember 2021 dan 2020 adalah sebagai berikut:

Tabel 5.5.12

Arus Keluar Kas dari Aktivitas Transitoris

(dalam rupiah)

Arus Keluar Kas Aktivitas Transitoris		Tahun 2021	Tahun 2020
1)	Pengeluaran Perhitungan Pihak Ketiga	46.479.843.123,00	85.757.074.732,00
2)	Pemberian Uang Persediaan Kepada Bendahara Pengeluaran	-	-
Jumlah		46.479.843.123,00	85.757.074.732,00

Arus keluar kas dari aktivitas transitoris tahun 2021 sebesar Rp46.479.843.123,00 turun sebesar Rp39.277.231.609,00 atau 45,80% dari Arus keluar kas dari aktivitas transitoris tahun 2020 sebesar Rp85.757.074.732,00.

Perbandingan saldo akhir kas di BUD antara Neraca dan Laporan Arus Kas (LAK) sebagai berikut.

Saldo Akhir Kas BUD di Neraca 40.085.528.696,59

Saldo Akhir Kas BUD di LAK 40.085.528.696,59

Selisih 0,00



PEMERINTAH KABUPATEN MAROS  
CATATAN ATAS LAPORAN KEUANGAN  
Untuk tahun yang berakhir pada tanggal 31 Desember 2021

**F. LAPORAN PERUBAHAN EKUITAS**

Laporan Perubahan Ekuitas untuk periode yang berakhir sampai dengan 31 Desember 2021 dan 2020 adalah sebagai berikut:

**Tabel 5.5.13**  
**Laporan Perubahan Ekuitas**

(dalam rupiah)

URAIAN	2021	2020
<b>EKUITAS AWAL</b>	<b>3.230.092.835.991,48</b>	<b>2.959.269.148.020,11</b>
<b>SURPLUS/DEFISIT- LO</b>	<b>99.900.307.304,65</b>	<b>95.617.927.335,25</b>
<b>DAMPAK KUMULATIF PERUBAHAN KEBIJAKAN/KESALAHAN MENDASAR</b>	<b>(31.442.691.141,36)</b>	<b>175.205.760.636,12</b>
Koreksi Piutang Pajak	(4.910.100,00)	
Koreksi Piutang Lainnya	8.376.281.650,00	
Koreksi Bagian Lancar TP TGR	50.000,00	
Koreksi Penyisihan Piutang Retribusi	(992.563.737,95)	
Koreksi Penyisihan Bagian Lancar TPTGR	(281.074.302,55)	
Koreksi Penyisihan Piutang Lainnya	5.123.993.410,52	
Koreksi Perhitungan Akumulasi Penyusutan Aset Tetap	(42.371.034.504,29)	
Koreksi Perhitungan Pendapatan Diterima Dimuka	(93.750.000,00)	
Koreksi Penambahan Aset Tetap belum tercatat	1.455.238.341,50	
Koreksi Utang Jangka Pendek Lainnya	(2.654.921.898,59)	
<b>EKUITAS AKHIR</b>	<b>3.298.550.452.154,77</b>	<b>3.230.092.835.991,48</b>

1. Ekuitas awal tahun 2021 sebesar Rp3.230.092.835.991,48 adalah ekuitas akhir tahun 2020, meningkat sebesar Rp270.823.687.971,37 atau 9,15% dari ekuitas awal tahun 2019 sebesar Rp2.959.269.148.020,11.
2. Surplus/Defisit LO adalah selisih antara pendapatan LO dan beban selama periode berjalan. Surplus/Defisit LO Tahun 2021 sebesar Rp99.772.438.459,48 naik sebesar Rp4.154.507.124,23 atau 4,34% dari Surplus/Defisit LO Tahun 2020 sebesar Rp95.617.927.335,25.
3. Koreksi ekuitas tahun 2021 sebesar (Rp31.442.691.141,36) untuk periode yang berakhir sampai dengan 31 Desember 2021 adalah sebagai berikut:

**Tabel 5.5.14**  
**Rincian Koreksi Ekuitas**

(dalam rupiah)

No	Koreksi Ekuitas	Nilai
1	Koreksi Piutang Pajak	(4.910.100,00)
	Merupakan koreksi piutang pajak restoran sebesar Rp1.688.100,00 dan Piutang Pajak Mineral Bukan Logam sebesar Rp3.322.000,00 yang dibayarkan tahun 2020 dan dicatat sebagai pendapatan lainnya serta belum mengurangi piutang.	
2	Koreksi Piutang Lainnya	8.376.281.650,00
	Merupakan Koreksi Piutang Lainnya sebesar Rp8.376.281.650,00 yang terdiri dari koreksi:	
	3) Piutang Retribusi Pelayanan JKN/BPJS Kesehatan di BLUD RSUD dr La Palaloi sebesar Rp1.220.481.464,00 yang belum diakui di tahun 2020	
	4) Penambahan Piutang jasa pelayanan kesehatan dan barang medis habis pakai Covid 19 di BLUD RSUD Dr La Palaloi yang belum diakui di tahun 2020 sebesar Rp7.166.305.200,00	
	5) Piutang Retribusi Pelayanan Umum Jasa Raharja sebesar Rp1.417.114,00 yang seharusnya adalah pembayaran Piutang Retribusi Pelayanan BPJS Ketenagakerjaan.	
	6) Piutang Retribusi Dana JKN Non Kapitasi BLUD FKTP sebesar Rp9.087.900,00 yang tidak cair	



PEMERINTAH KABUPATEN MAROS  
CATATAN ATAS LAPORAN KEUANGAN  
Untuk tahun yang berakhir pada tanggal 31 Desember 2021

No	Koreksi Ekuitas	Nilai
3	Koreksi Bagian Lancar TP TGR	50.000,00
	Merupakan koreksi kekurangan pencatatan Bagian Lancar TP TGR a.n Mansyur dengan SKTJM Nomor 21/SKTJM/2020 sebesar Rp2.350.000,00 yang dicatat sebesar Rp2.300.000,00.	
4	Koreksi Penyisihan Piutang Retribusi	(992.563.737,95)
	Koreksi kesalahan perhitungan Penyisihan Piutang Retribusi sebelum tahun 2021 yang dicatat berdasarkan kualitas Piutang Pajak yang terdiri dari: a. Koreksi Penyisihan Piutang Retribusi Pasar Dinas Kopumdag sebesar Rp675.858.092,17. b. Koreksi penyisihan Piutang Retribusi Pelayanan Pasar BKPD sebesar Rp181.915.092,90. c. Koreksi Penyisihan Piutang Retribusi Pengelolaan Lahan Parkir Bantimurung sebesar Rp60.000.000,00 d. Koreksi Penyisihan Piutang Retribusi Menara Telekomunikasi sebesar Rp66.390.552,88 e. Koreksi penyisihan Piutang Sewa Lahan WC Umum Dinas Kopumdag sebesar Rp5.400.000,00. f. Koreksi penyisihan Piutang Sewa Lahan WC Umum Dinas Perhubungan sebesar Rp3.000.000,00	
5	Koreksi Penyisihan Bagian Lancar TPTGR	(281.074.302,55)
	Koreksi kesalahan perhitungan Penyisihan Bagian Lancar TPTGR sebelum tahun 2021 yang dicatat berdasarkan kualitas Piutang Pajak.	
6	Koreksi Penyisihan Piutang Lainnya	5.123.993.410,52
	Koreksi kesalahan perhitungan Penyisihan Piutang Lainnya sebelum tahun 2021 yang dicatat berdasarkan kualitas Piutang Pajak.	
7	Koreksi Perhitungan Akumulasi Penyusutan Aset Tetap	(42.371.034.504,29)
	Koreksi saldo awal Akumulasi Penyusutan sebesar Rp42.371.034.504,29 karena adanya kesalahan perhitungan penyusutan aset tetap tahun 2020 pada SIMDA BMD yang disebabkan kesalahan perhitungan masa manfaat pada aplikasi SIMDA BMD tahun 2020. Kesalahan masa manfaat pada SIMDA BMD tersebut telah diperhitungkan kembali dan dilakukan koreksi pada tahun 2021.	
8	Koreksi Perhitungan Pendapatan Diterima Dimuka	(93.750.000,00)
	Merupakan koreksi untuk mengakui Pendapatan Diterima Dimuka atas sewa Lahan ATM sebesar Rp33.750.000,00 dan Pengakuan Pendapatan LO sebesar Rp60.000.000,00 yang dibayarkan sebelum tahun 2021 dan telah diakui sebagai pendapatan tanpa pengaku	
9	Koreksi Penambahan Aset Tetap belum tercatat	1.455.238.341,50
	Merupakan koreksi penambahan Tanah hasil inventarisasi berupa Tanah dibawah Irigasi pada Dinas PUPR sesuai dengan SK Bupati No 1544/kpts/028/XII/2021 Tgl 1 Desember 2021	
10	Koreksi Utang Jangka Pendek Lainnya	(2.654.921.898,59)
	Utang yang timbul karena kegiatan yang tidak menghasilkan aset tetap	
	Jumlah	(31.442.691.141,36)

Ekuitas akhir tahun 2021 sebesar Rp3.298.422.583.309,60 yang akan menjadi ekuitas awal tahun 2022, meningkat sebesar Rp68.329.743.318,12 atau 2,12% dari ekuitas akhir tahun 2020 sebesar Rp3.230.092.835.991,48.



## BAB VI PENJELASAN ATAS INFORMASI-INFORMASI NON KEUANGAN

Kabupaten Maros terletak di bagian barat Sulawesi Selatan antara 400-45' – 500-07' Lintang Selatan dan 1090-205' – 1290-12' Bujur Timur yang berbatasan dengan Kabupaten Pangkep sebelah Utara, Kota Makassar dan Kabupaten Gowa sebelah Selatan, Kabupaten Bone disebelah Timur dan Selat Makassar disebelah Barat. Luas wilayah Kabupaten Maros 1.619,12 km<sup>2</sup> yang secara administrasi pemerintahannya terdiri dari 14 kecamatan dan 103 desa/kelurahan yang terbagi dalam 80 desa dan 23 kelurahan.

Berdasarkan Peraturan Daerah Kabupaten Maros Nomor 3 Tahun 2019, telah ditetapkan Organisasi Perangkat Daerah (OPD) yang membantu kelancaran pelaksanaan tugas-tugas Kepala Daerah yang terdiri atas 2 Sekretariat, Inspektorat Daerah, 21 Dinas, 5 Badan, 14 Kecamatan dan RSUD.

Berdasarkan data dari Badan Kepegawaian dan Pengembangan Sumber Daya Manusia, jumlah PNS di Kabupaten Maros adalah sebanyak 6.373 yang terdiri atas laki – laki sebanyak 2.637 orang dan perempuan sebanyak 3.736 orang. Berdasarkan tingkat pendidikan, PNS di Kabupaten Maros sebanyak 65,31% berpendidikan sarjana sedangkan sisanya beragam mulai dari SD sampai D III. Rincian PNS berdasarkan tingkat pendidikan dapat dilihat pada tabel 6.1

Tabel 6.1

### Jumlah PNS Berdasarkan Tingkat Pendidikan Di Lingkungan Pemerintah Kabupaten Maros

No	Tingkat Pendidikan	Jumlah
1	SD	41
2	SLTP	67
3	SLTA	1.461
4	D-I,II	227
5	D-III	415
6	Sarjana/Doktor/Ph.d	4.162
	<b>Jumlah</b>	<b>6.373</b>

Berdasarkan golongan PNS di Lingkungan Pemerintah Kabupaten Maros didominasi oleh PNS golongan III/b yaitu sebanyak 876 orang dari total PNS sebanyak 6.373 orang, adapun rincian PNS berdasarkan golongan dapat dilihat pada tabel 6.2.



PEMERINTAH KABUPATEN MAROS  
CATATAN ATAS LAPORAN KEUANGAN  
Untuk tahun yang berakhir pada tanggal 31 Desember 2021

Tabel 6.2

Jumlah PNS Berdasarkan Pangkat Dan Golongan  
Di Lingkungan Pemerintah Kabupaten Maros

No	Pangkat	Gol, Ruang Gaji	Jumlah Pegawai
1	Pembina Utama	IV/e	-
2	Pembina Utama Madya	IV/d	4
3	Pembina Utama muda	IV/c	56
4	Pembina Tk. I	IV/b	901
5	Pembina	IV/a	660
6	Penata Tk. I	III/d	917
7	Penata	III/c	794
8	Penata Muda Tk. I	III/b	876
9	Penata Muda	III/a	527
10	Pengatur Tk. I	II/d	327
11	Pengatur	II/c	471
12	Pengatur Muda Tk. I	II/b	674
13	Pengatur Muda	II/a	89
14	Juru Tk. I	I/d	30
15	Juru	I/c	27
16	Juru Muda Tk. I	I/b	20
17	Juru Muda	I/a	-
<b>Jumlah</b>			<b>6.373</b>

Dalam penyusunan Laporan Keuangan Pemerintah Kabupaten Maros TA 2021, program aplikasi yang digunakan yaitu Sistem Informasi Pengelolaan Keuangan Daerah (SIPKD) untuk pengelolaan keuangan dari mulai penganggaran, penatausahaan sampai pertanggungjawaban dan pelaporan, program aplikasi yang digunakan dalam pengelolaan aset menggunakan Sistem Informasi Manajemen Barang Milik Daerah (SIMDA BMD).






## BAB VII PENUTUP

Pengelolaan Keuangan Daerah Pemerintah Kabupaten Maros selama Tahun Anggaran 2021 secara keseluruhan telah berjalan dengan baik dengan efisiensi pengeluaran belanja daerah dan realisasi pendapatan yang hampir mencapai target yang dianggarkan dalam APBD.

Laporan keuangan Pemerintah Kabupaten Maros telah disusun dan disajikan berdasarkan Standar Akuntansi Pemerintahan sebagaimana diatur dalam Peraturan Pemerintah Nomor 71 Tahun 2010 tentang Standar Akuntansi Pemerintahan Berbasis Akrual.

Demikian Catatan atas Laporan Keuangan Tahun Anggaran 2021 ini kami buat sebagai penjelasan terperinci terhadap Laporan Keuangan Pemerintah Kabupaten Maros Tahun Anggaran 2021 yang terdiri dari Laporan Realisasi Anggaran (LRA), Laporan Perubahan Saldo Anggaran Lebih (LP-SAL), Neraca, Laporan Operasional (LO), Laporan Arus Kas (LAK), dan Laporan Perubahan Ekuitas (LPE).

Kami menyadari meskipun dalam penyusunan Catatan atas Laporan Keuangan ini diusahakan dengan semaksimal mungkin, namun hasilnya masih belum sempurna. Oleh karena itu saran dan kritik yang bersifat membangun sangat kami harapkan demi perbaikan laporan ini.



# LAMPIRAN

**REKAP REALISASI BELANJA BARANG YANG DISERAHKAN (HIBAH)  
PER 31 DESEMBER TAHUN ANGGARAN 2021**

NO	OPD	BELANJA BARANG YANG DISERAHKAN (HIBAH)			JUMLAH
		Badan dan Lembaga yang Bersifat Nirlaba, Sukarela dan Sosial Dibentuk Berdasarkan Peraturan Perundang-Undangan	Belanja Hibah kepada Badan dan Lembaga Nirlaba, Sukarela Bersifat Sosial Kemasyarakatan	Belanja Hibah Bantuan Keuangan kepada Partai Politik	
1	DINAS PERIKANAN DAERAH	-	2.687.049.157	-	2.687.049.157,00
2	DINAS PERTANIAN DAN KETAHANAN PANGAN DAERAH	-	543.790.000	-	543.790.000,00
3	BADAN PENGELOLAAN KEUANGAN DAN PENDAPATAN DAERAH	9.698.600.000	-	849.143.515	10.517.743.515,00
<b>JUMLAH</b>		<b>9.698.600.000,00</b>	<b>3.230.839.157,00</b>	<b>849.143.515,00</b>	<b>13.778.582.672,00</b>

PEMERINTAH KABUPATEN MAROS  
BELANJA HIBAH BARANG YANG DISERAHKAN KEPADA MASYARAKAT / KEPADA PIHAK KETIGA  
TAHUN ANGGARAN 2021

SKPD : DINAS PERIKANAN

NO	URAIAN KEGIATAN / NAMA HIBAH	REALISASI ANGGARAN	REKANAN	KONTRAK SPK / SPMK	SK BUPATI HIBAH	BAST HIBAH / NPHD	NAMA PENERIMA HIBAH
1	2	3	4	5	6	7	8
1	Peralatan Tangkap: Bubul Rakkang Lengkap dengan Selang Pelindung	31.301.289,25	CV. ANUGRAH YAMA	No.03/SPK-BH/DISKAN-KNL/DAU/V/2021 Tgl 07 Mei 2021	881/KPTS/523/IV/2021 Tgl 27 April 2021	783.a/D.3/Diskan/VI/2021	Junai (Ketua KUB Lestari)
2	Bahan Peralatan Tangkap: Bubul Rakkang Lengkap dengan Selang Pelindung	31.301.289,25	CV. ANUGRAH YAMA	No.03/SPK-BH/DISKAN-KNL/DAU/V/2021 Tgl 07 Mei 2021	881/KPTS/523/IV/2021 Tgl 27 April 2021	789.a/D3/Diskan/VI/2021	Amir B (Ketua KUB Rajungan Jawa)
3	Bahan Peralatan Tangkap: Bubul Rakkang Lengkap dengan Selang Pelindung	31.301.289,25	CV. ANUGRAH YAMA	No.03/SPK-BH/DISKAN-KNL/DAU/V/2021 Tgl 07 Mei 2021	881/KPTS/523/IV/2021 Tgl 27 April 2021	367.a/D.3/Diskan/VI/2021	Laili (Ketua KUB Kuri Bete-Betea)
4	Bahan Peralatan Tangkap: Bubul Rakkang Lengkap dengan Selang Pelindung	31.301.289,25	CV. ANUGRAH YAMA	No.03/SPK-BH/DISKAN-KNL/DAU/V/2021 Tgl 07 Mei 2021	881/KPTS/523/IV/2021 Tgl 27 April 2021	785.a/D.3/Diskan/VI/2021	Tajang (Ketua KUB Paraiatta)
5	Pengembangan Jalan Produksi Perikanan Desa Borimasungung Kec. Maros Baru	526.406.786,00	CV.BARATA KARYA	No.05/SPK-BH/DISKAN-BDY/DAK/V/2021 Tgl 25 Mei 2021	750/KPTS/523/III/2021	01/NPHD/BDY.JAPRO/DISKAN/V/2021	Muh. Tajuddin (Ketua Pokdakan Karya Bersatu)
6	Pengembangan Jalan Produksi Perikanan Dusan Kantiyongan Desa Mattirotasi Kec. Maros Baru	523.869.350,00	CV.BARATA KARYA	No.05/SPK-BH/DISKAN-BDY/DAK/V/2021 Tgl 25 Mei 2022	750/KPTS/523/III/2022	02/NPHD/BDY.JAPRO/DISKAN/V/2022	M. Asdar (Ketua Pokdakan Sikamaseng)
7	Pengembangan Jalan Produksi Perikanan Desa Minasa upa Kec. Bontoa	187.848.864,00	CV.BARATA KARYA	No.05/SPK-BH/DISKAN-BDY/DAK/V/2021 Tgl 25 Mei 2023	750/KPTS/523/III/2023	03/NPHD/BDY.JAPRO/DISKAN/V/2023	Hamzah (Ketua Pokdakan Sikapaya)
8	Penyediaan Sarana Pembudidayaan ikan dalam satu daerah kabupaten/kota (Jembatan Penghubung Tambak Desa Bontomate'ne Kecamatan Marusu)	59.480.000,00	CV.ELVIRA PRATIWI MEMBANGUN	No.09/SPK-BH/JPT-BDY/DISKAN/DAU/XI/2021 Tgl 23 Nopember 2021, No.09/SPK-BH/JPT-BDY/DISKAN/DAU/XI/2021 Tgl 23 Nopember 2021	1413/KTS/523/XI/2021	02/NPHD/JPT.BDY/Diskan.Dau/XI/2021	Salman (Ketua Pokdakan Mitra Sejati Desa Bontomate'ne Kec Marusu)
9	Penyediaan Sarana Pembudidayaan Ikan dalam satu daerah kabupaten/kota (Jalan Produksi Desa Banuga Kec. Bantimurung)	74.353.000,00	CV.WILLYA KARYA	No.13/SPK-BH/JAPRO-BDY/DISKAN-DAU/XI/2021 Tgl 25 Nopember 2021, No.13/SPK-BH/JAPRO-BDY/DISKAN-DAU/XI/2021 Tgl 25 Nopember 2021	1413/KTS/523/XI/2021	07/NPHD/JASPRO.BDY/DISKAN-DAU/XI/2021 BAST : 01 / BASTH/JASPRO-BDY/DISKAN-DAU/XII/2021	Jamaluddin (Ketua Pokdakan Tanahrajae, Desa Baruga Kec. Bantimurung)

**PEMERINTAH KABUPATEN MAROS**  
**BELANJA HIBAH BARANG YANG DISERAHKAN KEPADA MASYARAKAT / KEPADA PIHAK KETIGA**  
**TAHUN ANGGARAN 2021**

SKPD : DINAS PERIKANAN

NO	URAIAN KEGIATAN / NAMA HIBAH	REALISASI ANGGARAN	REKANAN	KONTRAK SPK / SPMK	SK BUPATI HIBAH	BAST HIBAH / NPHD	NAMA PENERIMA HIBAH
1	2	3	4	5	6	7	8
10	Penyediaan Prasarana Pembudidayaan Ikan dalam satu daerah kabupaten/kota (Jalan Produksi Desa Salenrang Kec. Bontoa)	49.749.000,00	CV.BARATA KARYA	No.14/SPK-BH/JAPRO-BDY/DISKAN-DAU/XI/2021 Tgl 25 Nopember 2021, No. 14/SPK-BH/JAPRO-BDY/DISKAN-DAU/XI/2021 Tgl 25 Nopember 2021	1413/KTS/523/XI/2021	06/NPHD/JAPRO.BDY/DISKAN.DAU/XI/2021, BAST : 03/BASTH/JAPRO-BDY/DISKAN-DAU/XI/2021	Hamka (Ketua Pokdakan Barakka, Desa Salenrang Kec. Bontoa)
11	Penyediaan Prasarana Pembudidayaan Ikan dalam satu daerah kabupaten/kota (Jembatan Penghubung Tambak Desa Borikamase Kecamatan Maros Baru)	49.464.000,00	CV. HAIRIL	No.16.a/SPK-BH/JPT-BDY/DISKAN/DAU/XI/2021 Tgl 25 Nopember 2021, No. 16. a/SPK-BH/JPT-BDY/DISKAN/DAU/XI/2021 Tgl 25 Nopember 2021	1413/KTS/523/XI/2021	04/NPHD/JAPRO.BDY/DISKAN.DAU/XI/2021, BAST : 04/BASTH/JPT-BDY/DISKAN-DAU/XI/2021	Najamuddin (Ketua Pokdakan Barakka, Desa Salenrang Kec. Bontoa)
12	Penyediaan Prasarana Pembudidayaan Ikan dalam satu daerah kabupaten/kota (Jembatan Penghubung Tambak Kelurahan Soreang Kecamatan Lau)	64.770.000,00	CV. DEWI FLORA	No.10/SPK-BH/JPT-BDY/DISKAN/DAU/XI/2021 Tgl 23 Nopember 2021, No. 10/SPK-BH/JPT-BDY/DISKAN/DAU/XI/2021 Tgl 23 Nopember 2021	1413/KTS/523/XI/2021	01/NPHD/JPT.BDY/Diskan.Dau/XI/2021	Zainuddin (Ketua Pokdakan Suka Maju) Kelurahan Soreang Kec Lau
13	Penyediaan Prasarana Pembudidayaan Ikan dalam satu daerah kabupaten/kota (Jalan Produksi Desa Bontolempangan Kec. Bontoa)	49.560.000,00	CV.BARATA KARYA	No.16/SPK-BH/JAPRO-BDY/DISKAN-DAU/XI/2021 Tgl 25 Nopember 2021, No. 16/SPK-BH/JAPRO-BDY/DISKAN-DAU/XI/2021 Tgl 25 Nopember 2021	1413/KTS/523/XI/2021	05/NPHD/JASPRO.BDY/DISKAN.DAU/XI/2021, BAST : 02/BASTH/JASPRO-BDY/DISKAN-DAU/XI/2021	H.Ahmad (Ketua Pokdakan Labuang Lompo Desa Botolempangan Kec. Bontoa)
14	Penyediaan Prasarana Pembudidayaan Ikan dalam satu daerah kabupaten/kota (Jalan Produksi Desa Panjallingan Kec. Bontoa)	189.681.000,00	CV.WILLYA KARYA	No.15/SPK-BH/JAPRO-BDY/DISKAN-DAU/XI/2021 Tgl 25 Nopember 2021, No. 15/SPK-BH/JAPRO-BDY/DISKAN-DAU/XI/2021 Tgl 25 Nopember 2021	1413/KTS/523/XI/2021	04/NPHD/JASPRO.BDY/DISKAN.DAU/XI/2021, BAST : 04/BASTH/JASPRO-BDY/DISKAN-DAU/XI/2021	Haris Pratama (Ketua Pokdakan Panjallingan Dusun Panjallingan Kec. Bontoa)

**PEMERINTAH KABUPATEN MAROS**  
**BELANJA HIBAH BARANG YANG DISERANKAN KEPADA MASYARAKAT / KEPADA PIHAK KETIGA**  
**TAHUN ANGGARAN 2021**

SKPD : DINAS PERIKANAN

NO	URAIAN KEGIATAN / NAMA HIBAH	REALISASI ANGGARAN	REKANAN	KONTRAK SPK / SPMK	SK BUPATI HIBAH	BAST HIBAH / NPHD	NAMA PENERIMA HIBAH
1	2	3	4	5	6	7	8
15	Penyediaan Prasarana Pembudidayaan Ikan dalam satu daerah kabupaten/kota (Jembatan Penghubung Tambak Desa Tupabbiring Kecamatan Bontoa) pada Dinas Perikanan Kab. Maros (DAU Perikanan)	49.652.000,00	CV.TOAKALA CONSTRUCTION	No.16.b/SPK-BH/JPT-BDY/DISKAN/DAU/XI/2021Tgl 26 Nopember 2021, No.16.b/SPK-BH/JPT-BDY/DISKAN/DAU/XI/2021 Tgl 26 Nopember 2021	1413/KTS/523/XI/2021	03/NPHD/JPT.BDY/Diskan,Dau/XI/2021	Rusli (Ketua Pokdakan Rea-Rea Desa Tupabbiring Kec Bontoa)
16	Perencanaan dan pengembangan pemanfaatan air untuk pembudidayaan ikan di darat	41.250.000,00	-	-	-	-	-
17	Perencanaan dan pengembangan pemanfaatan air untuk pembudidayaan ikan di darat	10.000.000,00	-	-	-	-	-
18	Perencanaan dan pengembangan pemanfaatan air untuk pembudidayaan ikan di darat	10.000.000,00	-	-	-	-	-
19	Perencanaan dan pengembangan pemanfaatan air untuk pembudidayaan ikan di darat	18.750.000,00	-	-	-	-	-
20	Pembangunan Kolam Percontohan Ikan Air Tawar Baji Palmai Kecamatan Maros Baru	57.800.000,00	CV. PAJUKUKANG	No.19/SPK/KOL-BDY/DISKAN-DAU/XI/2021Tgl 30 Nopember 2021, No.19/SPK/KOL-BDY/DISKAN-DAU/XI/2021Tgl 30 Nopember 2021	719/KPTS/910/III/2021 Tgl 23 Maret 2020	04/NPHD/KLM.BDY/DISKAN/XI/2021	Muslimin S.Pdi (Ketua Pokdakan Pintu Rezky)
21	Pengadaan sumur bor dan pompanisasi untuk pengairan tambak Kecamatan Maros Baru	39.731.000,00	CV. TOAKALA CONSTRUCTION	No.18/SPK/SB-BDY/DISKAN-DAU/XI/2021Tgl 26 Nopember 2021, No.18/SPK/SB-BDY/DISKAN-DAU/XI/2021Tgl 26 Nopember 2021	719/KPTS/910/III/2021 Tgl 23 Maret 2021	03/NPHD/SB.BDY/DISKAN/XI/2021	Ramli (Ketua Pokdakan Parakalle)
22	Pengadaan sumur bor dan pompanisasi untuk pengairan tambak Desa Tinukamaseang Kecamatan Bontoa	39.774.000,00	CV. PUTRA MALEMPO	No.12.g/SPK/SB-BDY/DISKAN-DAU/XI/2021Tgl 24 Nopember 2021, No.12.g/SPK/SB-BDY/DISKAN-DAU/XI/2021Tgl 24 Nopember 2021	719/KPTS/910/III/2021 Tgl 23 Maret 2022	01/NPHD/Smr.BDY/DISKAN/XI/2021	H. Saibu Mesyim (Ketua Pokdakan Maju Bersama Pattalassang)

**PEMERINTAH KABUPATEN MAROS**  
**BELANJA HIBAH BARANG YANG DISERAHKAN KEPADA MASYARAKAT / KEPADA PIHAK KETIGA**  
**TAHUN ANGGARAN 2021**

SKPD : DINAS PERIKANAN

NO	URAIAN KEGIATAN / NAMA HIBAH	REALISASI ANGGARAN	REKANAN	KONTRAK SPK / SPMK	SK BUPATI HIBAH	BAST HIBAH / NPHD	NAMA PENERIMA HIBAH
1	2	3	4	5	6	7	8
23	Pembangunan Kolam Percontohan Ikan Air Tawar Desa Damai Kecamatan Tanralili	59.790.000,00	CV. SYAWAL SALWA	No.12.a/SPK/KOL-BDY/DISKAN-DAU/XI/2021Tgl 24 Nopember 2021, No.12.a/SPK/KOL-BDY/DISKAN-DAU/XI/2021Tgl 24 Nopember 2021	719/KPTS/910/III/2021 Tgl 23 Maret 2020	01/NPHD/KLM.BDY/DISKAN/XI/2021	Andi Sulaiman Kr. Sila (Ketua Pokdakan Al Baqorah)
24	Pembangunan Kolam Percontohan Ikan Air Tawar Pallantikang Kecamatan Maros Baru	59.796.000,00	CV. DUTA MANDIRI PERKASA	No.12.b/SPK/KOL-BDY/DISKAN-DAU/XI/2021Tgl 24 Nopember 2021, No.12.b/SPK/KOL-BDY/DISKAN-DAU/XI/2021Tgl 24 Nopember 2021	719/KPTS/910/III/2021 Tgl 23 Maret 2021	03/NPHD/KLM.BDY/Diskar/XI/2021	Rahmedhan Dipa Hidayat ( Ketua Pokdakan Sumber Lancar )
25	Pembangunan Kolam Percontohan Ikan Air Tawar UPR Bajji Pa'mal Kecamatan Maros Baru pada Dinas Perikanan Kab. Maros (DAU Perikanan)	58.382.000,00	CV. TIGA CAHAYA	No.12.c/SPK/KOL-BDY/DISKAN-DAU/XI/2021Tgl 24 Nopember 2021, No.12.c/SPK/KOL-BDY/DISKAN-DAU/XI/2021Tgl 24 Nopember 2021	719/KPTS/910/III/2021 Tgl 23 Maret 2022	02/NPHD/KLM.BDY/DISKAN/XI/2021	Azis (Ketua Unit Perbenihan Rakyat (Upr) Lentura Bajji Pa'Mal)
26	Pengadaan sumur bor dan pompanisasi untuk pengairan tambak Kecamatan Bonloa	39.640.000,00	CV. LA PATAU JAYA	No.17/SPK/SB-BDY/DISKAN/DAU/XI/2021Tgl 26 Nopember 2021, No.17/SPK/SB-BDY/DISKAN/DAU/XI/2021Tgl 26 Nopember 2021	719/KPTS/910/III/2021 Tgl 23 Maret 2023	01/NPHD/SB.BDY/DISKAN/XII/2022	Zulkifli (Ketua Pokdakan Tompo Kassi)
27	Pengadaan sumur bor dan pompanisasi untuk pengairan tambak Desa Baruga Kecamatan Bantimurung	39.770.000,00	CV. LA PATAU JAYA	No.18.a/SPK/SB-BDY/DISKAN/DAU/XI/2021Tgl 29 Nopember 2021, No.18.a/SPK/SB-BDY/DISKAN/DAU/XI/2021Tgl 29 Nopember 2021	719/KPTS/910/III/2021 Tgl 23 Maret 2024	02/NPHD/SB.BDY/DISKAN/XII/2021	Jamaluddin Kasim (Ketua Pokdakan Tanerajae)
28	Penyediaan Sarana Prasarana untuk Kelompok Pengolah (Kompor 1000 mata dan Meat Grinder)	1.969.044,00	CV. REDO HAMZA	No.02/SPK-B/DISKAN-PGLH/DAU/IV/2021 Tgl 26 April 2021	910/KPTS/523/V/2021 7 Mei 2021	15/NPHD/BGLH-SAPRAS/Diskar/V/2021	Miftahul Jannah (Ketua Poklaksar Cahaya Sambueja)
29	Penyediaan Sarana Prasarana untuk Kelompok Pengolah ( Spinner, Meat Grander & Kompor 1000 mala)	4.511.606,00	CV. REDO HAMZA	No.02/SPK-B/DISKAN-PGLH/DAU/IV/2021 Tgl 26 April 2021	910/KPTS/523/V/2021 7 Mei 2021	13/NPHD/BGLH-SAPRAS/Diskar/V/2021	Yuliat (Ketua Poklaksar Cinta Damai)
30	Penyediaan Sarana Prasarana untuk Kelompok Pengolah ( Waring & Styrofoam)	22.303.050,00	CV. REDO HAMZA	No.02/SPK-B/DISKAN-PGLH/DAU/IV/2021 Tgl 26 April 2021	910/KPTS/523/V/2021 7 Mei 2021	11/NPHD/BGLH-SAPRAS/Diskar/V/2021	Saharuddin (Ketua Poklaksar Cahaya Rumput Laut)

**PEMERINTAH KABUPATEN MAROS**  
**BELANJA HIBAH BARANG YANG DISERAHKAN KEPADA MASYARAKAT / KEPADA PIHAK KETIGA**  
**TAHUN ANGGARAN 2021**

SKPD : DINAS PERIKANAN

NO	URAIAN KEGIATAN / NAMA HIBAH	REALISASI ANGGARAN	REKANAN	KONTRAK SPK / SPMK	SK BUPATI HIBAH	BAST HIBAH / NPHD	NAMA PENERIMA HIBAH
1	2	3	4	5	6	7	8
31	Penyediaan Sarana Prasarana untuk Kelompok Pengolah ( Kompor 1000 mata & Meat Grander)	1.869.044,00	CV. REDO HAMZA	No.02/SPK-B/DISKAN-PGLH/DAU/IV/2021 Tgl 26 April 2021	910/KPTS/523/V/2021 7 Mei 2021	17/NPHD/BGLH-SAPRAS/Diskan/V/2021	Jamila (Ketua Poklaksar Mawar)
32	Penyediaan Sarana Prasarana untuk Kelompok Pengolah(Spinner, Hand Sealer, Pencetakan bakso, meja dapur stainless, meat grinder)	20.595.368,00	CV. REDO HAMZA	No.02/SPK-B/DISKAN-PGLH/DAU/IV/2021 Tgl 26 April 2021	910/KPTS/523/V/2021 7 Mei 2021	10/NPHD/BGLH-SAPRAS/Diskan/V/2021	Kasria (Ketua Poklaksar Padaelo)
33	Penyediaan Sarana Prasarana untuk Kelompok Pengolah (Cool Box)	30.281.328,00	CV. REDO HAMZA	No.02/SPK-B/DISKAN-PGLH/DAU/IV/2021 Tgl 26 April 2021	910/KPTS/523/V/2021 7 Mei 2021	08/NPHD/BGLH-SAPRAS/Diskan/V/2021	Nasir (Ketua Poklaksar Manangi Jaya)
34	Penyediaan Sarana Prasarana untuk Kelompok Pengolah (Meat Grander, Kompor 1000 mata & Oven Kompor)	4.772.856,00	CV. REDO HAMZA	No.02/SPK-B/DISKAN-PGLH/DAU/IV/2021 Tgl 26 April 2021	910/KPTS/523/V/2021 7 Mei 2021	07/NPHD/BGLH-SAPRAS/Diskan/V/2021	Suryani (Ketua Poklaksar Rani Jaya)
35	Penyediaan Sarana Prasarana untuk Kelompok Pengolah (Kompor 1000 mata & Meat Grander)	1.969.044,00	CV. REDO HAMZA	No.02/SPK-B/DISKAN-PGLH/DAU/IV/2021 Tgl 26 April 2021	910/KPTS/523/V/2021 7 Mei 2021	06/NPHD/BGLH-SAPRAS/Diskan/V/2021	Rabalyah (Ketua Poklaksar Bunga Melati)
36	Penyediaan Sarana Prasarana untuk Kelompok Pengolah (Kompor 1000 mata & Meat Grander)	1.969.044,00	CV. REDO HAMZA	No.02/SPK-B/DISKAN-PGLH/DAU/IV/2021 Tgl 26 April 2021	910/KPTS/523/V/2021 7 Mei 2021	05/NPHD/BGLH-SAPRAS/Diskan/V/2021	Amriah (Ketua Poklaksar Jene Doang)
37	Penyediaan Sarana Prasarana untuk Kelompok Pengolah (Spinner, Hand Sealer, Pencetakan bakso)	15.350.982,00	CV. REDO HAMZA	No.02/SPK-B/DISKAN-PGLH/DAU/IV/2021 Tgl 26 April 2021	910/KPTS/523/V/2021 7 Mei 2021	04/NPHD/BGLH-SAPRAS/Diskan/V/2021	Nur Hasanah (Ketua Poklaksar Tegar Mandiri)
38	Penyediaan Sarana Prasarana untuk Kelompok Pengolah(Spinner)	2.542.562,00	CV. REDO HAMZA	No.02/SPK-B/DISKAN-PGLH/DAU/IV/2021 Tgl 26 April 2021	910/KPTS/523/V/2021 7 Mei 2021	03/NPHD/BGLH-SAPRAS/Diskan/V/2021	Habsiah (Ketua Poklaksar Ujung Parappa)
39	Penyediaan Sarana Prasarana untuk Kelompok Pengolah(Spinner, Hand Sealer, Meja Dapur Stainles & Pencetakan bakso)	19.327.297,00	CV. REDO HAMZA	No.02/SPK-B/DISKAN-PGLH/DAU/IV/2021 Tgl 26 April 2021	910/KPTS/523/V/2021 7 Mei 2021	02/NPHD/BGLH-SAPRAS/Diskan/V/2021	Kamaruddin (Ketua Poklaksar Azzahra)
40	Penyediaan Sarana Prasarana untuk Kelompok Pengolah(Spinner, kompor 1000 mata . meja dapur stainless, Hand Sealer, Over Kompor, Mesin Pengaduk Abon & meat grander)	30.114.873,00	CV. REDO HAMZA	No.02/SPK-B/DISKAN-PGLH/DAU/IV/2021 Tgl 26 April 2021	910/KPTS/523/V/2021 7 Mei 2021	01/NPHD/BGLH-SAPRAS/Diskan/V/2021	Ahmad Nur (Ketua Poklaksar Cahaya Bandeng)



PEMERINTAH KABUPATEN MAROS  
BELANJA HIBAH BARANG YANG DISERAHKAN KEPADA MASYARAKAT / KEPADA PIHAK KETIGA  
TAHUN ANGGARAN 2021

SKPD : DINAS PERIKANAN

NO	URAIAN KEGIATAN / NAMA HIBAH	REALISASI ANGGARAN	REKANAN	KONTRAK SPK / SPMK	SK BUPATI HIBAH	BAST HIBAH / NPHD	NAMA PENERIMA HIBAH
1	2	3	4	5	6	7	8
41	Penyediaan Sarana Prasarana untuk Kelompok Pengolah (Cool Box)	16.822.960,00	CV. REDO HAMZA	No.02/SPK-B/DISKAN-PGLH/DAU/IV/2021 Tgl 26 April 2021	910/KPTS/523/V/2021 7 Mei 2021	09/NPHD/BGLH-SAPRAS/DiskanV/2021	Muh. Khaenul (Ketua Pokjahsar Mina Sejahtera)
42	Penyediaan Sarana Prasarana untuk Kelompok Pengolah(Spinner, kompor 1000 mata & Over Kompor)	4.645.421,00	CV. REDO HAMZA	No.02/SPK-B/DISKAN-PGLH/DAU/IV/2021 Tgl 26 April 2021	910/KPTS/523/V/2021 7 Mei 2021	14/NPHD/BGLH-SAPRAS/DiskanV/2021	Hj. Marjani (Ketua Pokjahsar Mamfisa)
43	Penyediaan Sarana Prasarana untuk Kelompok Pengolah(Spinner & kompor 1000 mata )	3.243.515,00	CV. REDO HAMZA	No.02/SPK-B/DISKAN-PGLH/DAU/IV/2021 Tgl 26 April 2021	910/KPTS/523/V/2021 7 Mei 2021	16/NPHD/BGLH-SAPRAS/DiskanV/2021	Hj. Hasmawati (Ketua Pokjahsar Ash Sidiq)
44	Penyediaan Sarana Prasarana untuk Kelompok Pengolah(Meat grander , Pencetak Bakso, kompor 1000 mata, Spinner & Hand Sealer)	17.320.006,00	CV. REDO HAMZA	No.02/SPK-B/DISKAN-PGLH/DAU/IV/2021 Tgl 26 April 2021	910/KPTS/523/V/2021 7 Mei 2021	12/NPHD/BGLH-SAPRAS/DiskanV/2021	Hj. Fauziah (Ketua Pokjahsar Bina Mandiri)
45	Rehabilitasi Rumah Olahan untuk Pengolah Perikanan pada Dinas Perikanan Kab. Maros (DAU Perikanan)	61.619.000,00	CV. ANUGRAH YAMA	No.16.c/SPK/RRD-PGLH/DISKAN-DAU/XI/2021Tgl 26 Nopember 2021, No.16.c/SPK/RRD-PGLH/DISKAN-DAU/XI/2021Tgl 26 Nopember 2021	1414/KPTS/523/XI/2021 Tgl 08 November 2021	1609.d/A.2/DISKAN/XI/2021	Mondeng (Ketua Umk Jene Doang Panjalangan)
	JUMLAH	2.687.049.157,00					

**PEMERINTAH KABUPATEN MAROS**  
**BELJA HIBAH BARO YG DISERAHK KEPADA MASYARAKAT / KEPADA PIHAK KETIGA**  
**TAHUN ANGGARAN 2021**

SKPD : DINAS PERTANIAN

NO	URAIAN KEGIATAN / NAMA HIBAH	REALISASI ANGGARAN	REKANAN	KONTRAK SPK / SPMK	SK BUPATI HIBAH	BAST HIBAH / NPHD	NAMA PENERIMA HIBAH
1	2	3	4	5	6	7	8
1	Traktor Roda 2	29.690.000	CV. KAMAR DJASA	770/1465/B.Sapras/XI/DPKP/2021 Tgl. 15 November 2022	1367/KPTS/520/XI/2021 Tgl 29 Oktober 2021	01/TR2/NPHD/B.SAPRAS/XI/ DPKP/2021	Khaerul (Ketua Kelompok Tani PasTani Jaya)
2	Traktor Roda 2	29.690.000	CV. KAMAR DJASA	770/1465/B.Sapras/XI/DPKP/2021 Tgl. 15 November 2023	1367/KPTS/520/XI/2021 Tgl 29 Oktober 2021	02/TR2/NPHD/B.SAPRAS/XI/ DPKP/2021	H.Kahanuddin (Ketua Kelompok Tani "Sipaluwo")
3	Traktor Roda 2	29.690.000	CV. KAMAR DJASA	770/1465/B.Sapras/XI/DPKP/2021 Tgl. 15 November 2024	1367/KPTS/520/XI/2021 Tgl 29 Oktober 2021	03/TR2/NPHD/B.SAPRAS/XI/ DPKP/2021	M.Yusuf (Ketua Kelompok Tani "Sipatakkong")
4	Traktor Roda 2	29.690.000	CV. KAMAR DJASA	770/1465/B.Sapras/XI/DPKP/2021 Tgl. 15 November 2025	1367/KPTS/520/XI/2021 Tgl 29 Oktober 2021	04/TR2/NPHD/B.SAPRAS/XI/ DPKP/2021	Saparuddin Embe (Ketua Kelompok Tani "Reformasi")
5	Traktor Roda 2	29.690.000	CV. KAMAR DJASA	770/1465/B.Sapras/XI/DPKP/2021 Tgl. 15 November 2026	1367/KPTS/520/XI/2021 Tgl 29 Oktober 2021	05/TR2/NPHD/B.SAPRAS/XI/ DPKP/2021	A.Syaripuddin (Ketua Kelompok Tani "Milik Bersama")
6	Pompa Air	22.863.571	PT. RUTAN	523.31/1423/B.Sap/XI/DPKP/2021 Tgl. 05 November 2022	1433/KPTS/520/XI/2021 Tgl 16 November 2021	02/POMPA AIR/BAST/B.SAPRAS/XII/DPKP/ 2021	Muhtar Dg.Ngimba (Ketua GaKelompok Tani "Bonto Marnu")
7	Pompa Air	22.863.571	PT. RUTAN	523.31/1423/B.Sap/XI/DPKP/2021 Tgl. 05 November 2023	1433/KPTS/520/XI/2021 Tgl 16 November 2021	03/POMPA AIR/BAST/B.SAPRAS/XII/DPKP/ 2021	H. Ismail (Ketu Kelompok Tani " Nur")
8	Pompa Air	22.863.571	PT. RUTAN	523.31/1423/B.Sap/XI/DPKP/2021 Tgl. 05 November 2024	1433/KPTS/520/XI/2021 Tgl 16 November 2021	04/POMPA AIR/BAST/B.SAPRAS/XII/DPKP/ 2021	H. Mappa (Ketua Pakt "Mabbulo Sibatng")
9	Pompa Air	22.863.571	PT. RUTAN	523.31/1423/B.Sap/XI/DPKP/2021 Tgl. 05 November 2025	1433/KPTS/520/XI/2021 Tgl 16 November 2021	05/POMPA AIR/BAST/B.SAPRAS/XII/DPKP/ 2021	Mursalim (Ketua Kelompok Tani "Tajo")
10	Pompa Air	22.863.571	PT. RUTAN	523.31/1423/B.Sap/XI/DPKP/2021 Tgl. 05 November 2026	1433/KPTS/520/XI/2021 Tgl 16 November 2021	06/POMPA AIR/BAST/B.SAPRAS/XII/DPKP/ 2021	Takdir (Ketua Kelompok Tani "Tunas Harap")
11	Pompa Air	22.863.571	PT. RUTAN	523.31/1423/B.Sap/XI/DPKP/2021 Tgl. 05 November 2027	1433/KPTS/520/XI/2021 Tgl 16 November 2021	07/POMPA AIR/BAST/B.SAPRAS/XII/DPKP/ 2021	Ma'Ruf (Ketua Kelompok Tani "Belg-Belg I")

PEMERINTAH KABUPATEN MAROS  
BELJA HIBAH BARG YG DISERAHK KEPADA MASYARAKAT / KEPADA PIHAK KETIGA  
TAHUN ANGGARAN 2021

SKPD : DINAS PERTANIAN

NO	URAIAN KEGIATAN / NAMA HIBAH	REALISASI ANGGARAN	REKANAN	KONTRAK SPK / SPMK	SK BUPATI HIBAH	BAST HIBAH / NPHD	NAMA PENERIMA HIBAH
1	2	3	4	5	6	7	8
12	Pompa Air	22.863.571	PT. RUTAN	523.31/1423/B.Sap/XI/DPKP/2021 Tgl. 05 November 2028	1433/KPTS/520/XI/2021 Tgl 16 November 2021	08/POMPA AIR/BAST/B.SAPRAS/XII/DPKP/ 2021	Muh.Takbir (Ketua Kelompok Tani "Siamase II)
13	Pompa Air	22.863.571	PT. RUTAN	523.31/1423/B.Sap/XI/DPKP/2021 Tgl. 05 November 2030	1433/KPTS/520/XI/2021 Tgl 16 November 2021	09/POMPA AIR/BAST/B.SAPRAS/XII/DPKP/ 2021	Abd.Jabbar (Ketua Kelompok Tani "Lalo Engngae I)
14	Pompa Air	22.863.571	PT. RUTAN	523.31/1423/B.Sap/XI/DPKP/2021 Tgl. 05 November 2031	1433/KPTS/520/XI/2021 Tgl 16 November 2021	10/POMPA AIR/BAST/B.SAPRAS/XII/DPKP/ 2021	Abd.Kadir Ahmad (Ketua Kelompok Tani "Pallajg")
15	Pompa Air	22.863.571	PT. RUTAN	523.31/1423/B.Sap/XI/DPKP/2021 Tgl. 05 November 2032	1433/KPTS/520/XI/2021 Tgl 16 November 2021	11/POMPA AIR/BAST/B.SAPRAS/XII/DPKP/ 2021	A.Imd Rijali Rachmat (Ketua Kelompok Tani "Topoing")
16	Pompa Air	22.863.571	PT. RUTAN	523.31/1423/B.Sap/XI/DPKP/2021 Tgl. 05 November 2033	1433/KPTS/520/XI/2021 Tgl 16 November 2021	12/POMPA AIR/BAST/B.SAPRAS/XII/DPKP/ 2021	Akmal (Ketua Kelompok Tani "Setoa I")
17	Pompa Air	22.863.571	PT. RUTAN	523.31/1423/B.Sap/XI/DPKP/2021 Tgl. 05 November 2034	1433/KPTS/520/XI/2021 Tgl 16 November 2021	13/POMPA AIR/BAST/B.SAPRAS/XII/DPKP/ 2021	Suaib (Ketua Kelompok Tani "Cabelong")
18	Pompa Air	22.863.571	PT. RUTAN	523.31/1423/B.Sap/XI/DPKP/2021 Tgl. 05 November 2035	1433/KPTS/520/XI/2021 Tgl 16 November 2021	01/POMPA AIR/BAST/B.SAPRAS/XII/DPKP/ 2021	Sakka Rauf (Ketua Kelompok Tani "Majng")
19	Pompa Air	22.863.571	PT. RUTAN	523.31/1423/B.Sap/XI/DPKP/2021 Tgl. 05 November 2035	1433/KPTS/520/XI/2021 Tgl 16 November 2021	14/POMPA AIR/BAST/B.SAPRAS/XII/DPKP/ 2021	Saripuddin (Ketua Kelompok Tani "Saripiddin Baru")
20	Pompa Air	17.000.000	PT. MAHKOTA	157/NPB/VI/DPKP/2021	-	525/278/B.BUN/VII/DPKP/2021	H. Boharima Dg. Ngoyo (Ketua Kelompok Tani Tamman-Maria)
21	Hdsprayer	17.000.000	PT. MAHKOTA	157/NPB/VI/DPKP/2021	-	525/278/B.BUN/VII/DPKP/2021	Muh. Sabir (Ketua Kelompok Tani Maccini Baji)
22	Parang dan Cangkul	3.750.000	TOKO SINAR JAYA	142/NPB/VI/DPKP/2021	1018/KPTS/520/VI/2021	028/253/HT/VI/DPKP/2021	H. Arifin (Ketua Kelompok Tani Mabbulo Sibatg)
23	Parang dan Cangkul	3.750.000	TOKO SINAR JAYA	142/NPB/VI/DPKP/2022	1018/KPTS/520/VI/2022	028/253/HT/VI/DPKP/2021	Siba (Ketua Kelompok Tani Murung )
24	Parang dan Cangkul	3.750.000	TOKO SINAR JAYA	142/NPB/VI/DPKP/2023	1018/KPTS/520/VI/2023	028/253/HT/VI/DPKP/2021	A. Majjalangka (Ketua Kelompok Tani Bonto Siring )

PEMERINTAH KABUPATEN MAROS  
 BELJA HIBAH BARG YG DISERAHK KEPADA MASYARAKAT / KEPADA PIHAK KETIGA  
 TAHUN ANGGARAN 2021

SKPD : DINAS PERTANIAN

NO	URAIAN KEGIATAN / NAMA HIBAH	REALISASI ANGGARAN	REKANAN	KONTRAK SPK / SPMK	SK BUPATI HIBAH	BAST HIBAH / NPHD	NAMA PENERIMA HIBAH
1	2	3	4	5	6	7	8
25	Parang dan Cangkul	4.500.000	TOKO SINAR JAYA	142/NPBA/VI/DPKP/2024	1018/KPTS/520/VI/2024	028/253/HT/VI/DPKP/2021	H. A. Saefullah (Ketua Kelompok Tani Boccoe)
26	Parang dan Cangkul	3.750.000	TOKO SINAR JAYA	142/NPBA/VI/DPKP/2025	1018/KPTS/520/VI/2025	028/253/HT/VI/DPKP/2021	M. Arsyad (Ketua Kelompok Tani Karigo I)
27	Parang dan Cangkul	4.500.000	TOKO SINAR JAYA	142/NPBA/VI/DPKP/2026	1018/KPTS/520/VI/2026	028/253/HT/VI/DPKP/2021	Salamah (Ketua Kelompok Tani Sabar MenTani)
28	Parang dan Cangkul	4.500.000	TOKO SINAR JAYA	142/NPBA/VI/DPKP/2027	1018/KPTS/520/VI/2027	028/253/HT/VI/DPKP/2021	Mahmud (Ketua Kelompok Tani Ulu Malino)
29	Parang dan Cangkul	4.500.000	TOKO SINAR JAYA	142/NPBA/VI/DPKP/2028	1018/KPTS/520/VI/2028	028/253/HT/VI/DPKP/2021	Has (Ketua Kelompok Tani Jawi - Jawi)
30	Parang dan Cangkul	4.500.000	TOKO SINAR JAYA	142/NPBA/VI/DPKP/2029	1018/KPTS/520/VI/2029	028/253/HT/VI/DPKP/2021	Rustam Efendi (Ketua Kelompok Tani Sengat Baru)
31	Parang dan Cangkul	3.750.000	TOKO SINAR JAYA	142/NPBA/VI/DPKP/2030	1018/KPTS/520/VI/2030	028/253/HT/VI/DPKP/2021	Faharuddin AS (Ketua Kelompok Tani Araace)
	<b>JUMLAH</b>	<b>543.790.000</b>					

**PEMERINTAH KABUPATEN MAROS**  
**BELANJA HIBAH BARANG YANG DISERAHKAN KEPADA MASYARAKAT / KEPADA PIHAK KETIGA**  
**TAHUN ANGGARAN 2021**

SKPD : PPKD

NO	URAIAN KEGIATAN / NAMA HIBAH	REALISASI ANGGARAN	SK BUPATI HIBAH	EAST HIBAH / NPHD	NAMA PENERIMA HIBAH
1	2	3,00	4	5	6
1	BOP PAUD Masyarakat/Swasta Tahap I Dan Tahap II	20.400.000,00	800/19.a/KPTS/DISDIK 01 April 2021 421.9/57/KPTS/DISDIK 9 Nopember 2021	974/18/NPHD-BPKPD/VI/2021 974/279/NPHD-BPKPD/XI/2021	Sriwahyuni (PAUD Pangembang Tompobulu)
2	BOP PAUD Masyarakat/Swasta Tahap I Dan Tahap II	19.800.000,00	800/19.a/KPTS/DISDIK 01 April 2021 421.9/57/KPTS/DISDIK 9 Nopember 2021	974/17/NPHD-BPKPD/VI/2021 974/280/NPHD-BPKPD/XI/2021	Mulyana, S.Pdi (Kelompok Bermain Muassarah)
3	BOP PAUD Masyarakat/Swasta Tahap I Dan Tahap II	25.800.000,00	800/19.a/KPTS/DISDIK 01 April 2021 421.9/57/KPTS/DISDIK 9 Nopember 2021	974/18/NPHD-BPKPD/VI/2021 974/281/NPHD-BPKPD/XI/2021	Jahra, S.Pd.Aud (Kelompok Bermain Sayang Anak)
4	BOP PAUD Masyarakat/Swasta Tahap I Dan Tahap II	12.600.000,00	800/19.a/KPTS/DISDIK 01 April 2021 421.9/57/KPTS/DISDIK 9 Nopember 2021	974/19/NPHD-BPKPD/VI/2021 974/282/NPHD-BPKPD/XI/2021	Rukaya, S.Pd (PAUD KB Nurul Izmi)
5	BOP PAUD Masyarakat/Swasta Tahap I Dan Tahap II	16.800.000,00	800/19.a/KPTS/DISDIK 01 April 2021 421.9/57/KPTS/DISDIK 9 Nopember 2021	974/20/NPHD-BPKPD/VI/2021 974/283/NPHD-BPKPD/XI/2021	Dra. Ummahati Ismail (PAUD KB Nurul Itmi)
6	BOP PAUD Masyarakat/Swasta Tahap I Dan Tahap II	12.000.000,00	800/19.a/KPTS/DISDIK 01 April 2021 421.9/57/KPTS/DISDIK 9 Nopember 2021	974/21/NPHD-BPKPD/VI/2021 974/284/NPHD-BPKPD/XI/2021	Hj. Halia, S.Pd (PAUD KB Hatijah)
7	BOP PAUD Masyarakat/Swasta Tahap I Dan Tahap II	30.300.000,00	800/19.a/KPTS/DISDIK 01 April 2021 421.9/57/KPTS/DISDIK 9 Nopember 2021	974/22/NPHD-BPKPD/VI/2021 974/285/NPHD-BPKPD/XI/2021	Andi Hendra Abas, S.Pi (PAUD KB Abas Tompobulu)
8	BOP PAUD Masyarakat/Swasta Tahap I Dan Tahap II	25.200.000,00	800/19.a/KPTS/DISDIK 01 April 2021 421.9/57/KPTS/DISDIK 9 Nopember 2021	974/23/NPHD-BPKPD/VI/2021 974/286/NPHD-BPKPD/XI/2021	Raliah (PAUD KB Puncak Bina Lestari)
9	BOP PAUD Masyarakat/Swasta Tahap I Dan Tahap II	17.700.000,00	800/19.a/KPTS/DISDIK 01 April 2021 421.9/57/KPTS/DISDIK 9 Nopember 2021	974/24/NPHD-BPKPD/VI/2021 974/287/NPHD-BPKPD/XI/2021	Sumami, SPd (PAUD KB Avika)
10	BOP PAUD Masyarakat/Swasta Tahap I Dan Tahap II	21.900.000,00	800/19.a/KPTS/DISDIK 01 April 2021 421.9/57/KPTS/DISDIK 9 Nopember 2021	974/25/NPHD-BPKPD/VI/2021 974/288/NPHD-BPKPD/XI/2021	Hamdani Latief, S.Sos (PAUD KB Harapan Bangsa Tompobulu)
11	BOP PAUD Masyarakat/Swasta Tahap I Dan Tahap II	18.600.000,00	800/19.a/KPTS/DISDIK 01 April 2021 421.9/57/KPTS/DISDIK 9 Nopember 2021	974/26/NPHD-BPKPD/VI/2021 974/289/NPHD-BPKPD/XI/2021	Manai (KB Bonto Matinggi)

NO	URAIAN KEGIATAN / NAMA HIBAH	REALISASI ANGGARAN	SK BUPATI HIBAH	BAST HIBAH / NPHD	NAMA PENERIMA HIBAH
1	2	3,00	4	5	6
12	BOP PAUD Masyarakat/Swasta Tahap I Dan Tahp II	27.900.000,00	800/19.a/KPTS/DISDIK 01 April 2021 421.9/57/KPTS/DISDIK 9 Nopember 2021	974/27/NPHD-BPKPD/VI/2021 974/290/NPHD-BPKPD/XI/2021	Bastiah, A.Ma (PAUD KB Busnih Arfah)
13	BOP PAUD Masyarakat/Swasta Tahap I Dan Tahp II	21.000.000,00	800/19.a/KPTS/DISDIK 01 April 2021 421.9/57/KPTS/DISDIK 9 Nopember 2021	974/28/NPHD-BPKPD/VI/2021 974/291/NPHD-BPKPD/XI/2021	Harmin, S.Pdi (PAUD TK Oryza Sativa)
14	BOP PAUD Masyarakat/Swasta Tahap I Dan Tahp II	23.100.000,00	800/19.a/KPTS/DISDIK 01 April 2021 421.9/57/KPTS/DISDIK 9 Nopember 2021	974/29/NPHD-BPKPD/VI/2021 974/292/NPHD-BPKPD/XI/2021	Hj. Rosmiati, S.Pd (PAUD KB Al Iqrar)
15	BOP PAUD Masyarakat/Swasta Tahap I Dan Tahp II	53.400.000,00	800/19.a/KPTS/DISDIK 01 April 2021 421.9/57/KPTS/DISDIK 9 Nopember 2021	974/30/NPHD-BPKPD/VI/2021 974/293/NPHD-BPKPD/XI/2021	Nurlina, S.Pd (PAUD KB Al Faqih)
16	BOP PAUD Masyarakat/Swasta Tahap I Dan Tahp II	32.100.000,00	800/19.a/KPTS/DISDIK 01 April 2021 421.9/57/KPTS/DISDIK 9 Nopember 2021	974/31/NPHD-BPKPD/VI/2021 974/294/NPHD-BPKPD/XI/2021	Yuliana,S.Sos, M.Si (PAUD TK Amanah Mandiri Mattirodeceng)
17	BOP PAUD Masyarakat/Swasta Tahap I Dan Tahp II	41.400.000,00	800/19.a/KPTS/DISDIK 01 April 2021 421.9/57/KPTS/DISDIK 9 Nopember 2021	974/32/NPHD-BPKPD/VI/2021 974/295/NPHD-BPKPD/XI/2021	Fitriyani Arifin (PAUD TK It Al Madinah)
18	BOP PAUD Masyarakat/Swasta Tahap I Dan Tahp II	9.900.000,00	800/19.a/KPTS/DISDIK 01 April 2021 421.9/57/KPTS/DISDIK 9 Nopember 2021	974/33/NPHD-BPKPD/VI/2021 974/296/NPHD-BPKPD/XI/2021	Sadariah, S.Pdi (PAUD Kelompok Bermain Nur Annisa)
19	BOP PAUD Masyarakat/Swasta Tahap I Dan Tahp II	43.500.000,00	800/19.a/KPTS/DISDIK 01 April 2021 421.9/57/KPTS/DISDIK 9 Nopember 2021	974/34/NPHD-BPKPD/VI/2021 974/297/NPHD-BPKPD/XI/2021	Sahrhani, S.Pd (PAUD KB Sari)
20	BOP PAUD Masyarakat/Swasta Tahap I Dan Tahp II	15.900.000,00	800/19.a/KPTS/DISDIK 01 April 2021 421.9/57/KPTS/DISDIK 9 Nopember 2021	974/35/NPHD-BPKPD/VI/2021 974/298/NPHD-BPKPD/XI/2021	Normi, S.Pdi (PAUD TK Nurul Amalia)
21	BOP PAUD Masyarakat/Swasta Tahap I Dan Tahp II	8.100.000,00	800/19.a/KPTS/DISDIK 01 April 2021 421.9/57/KPTS/DISDIK 9 Nopember 2021	974/36/NPHD-BPKPD/VI/2021	Hj. Hajar, S.Pdi (PAUD TK Pkk Barandasi)
22	BOP PAUD Masyarakat/Swasta Tahap I Dan Tahp II	7.800.000,00	800/19.a/KPTS/DISDIK 01 April 2021 421.9/57/KPTS/DISDIK 9 Nopember 2021	974/37/NPHD-BPKPD/VI/2021 974/300/NPHD-BPKPD/XI/2021	Fatma Yusri (PAUD TK Turikalenna)
23	BOP PAUD Masyarakat/Swasta Tahap I Dan Tahp II	24.600.000,00	800/19.a/KPTS/DISDIK 01 April 2021 421.9/57/KPTS/DISDIK 9 Nopember 2021	974/38/NPHD-BPKPD/VI/2021 974/302/NPHD-BPKPD/XI/2021	Hadrah S.Ag (PAUD KB Sabantang)
24	BOP PAUD Masyarakat/Swasta Tahap I Dan Tahp II	23.400.000,00	800/19.a/KPTS/DISDIK 01 April 2021 421.9/57/KPTS/DISDIK 9 Nopember 2021	974/39/NPHD-BPKPD/VI/2021 974/303/NPHD-BPKPD/XI/2021	Arifin L, S.Sos (PAUD KB Tunas Harapan)

NO	URAIAN KEGIATAN / NAMA HIBAH	REALISASI ANGGARAN	SK BUPATI HIBAH	BAST HIBAH / NPHD	NAMA PENERIMA HIBAH
1	2	3,00	4	5	6
25	BOP PAUD Masyarakat/Swasta Tahap I Dan Tahp II	16.200.000,00	800/19.a/KPTS/DISDIK 01 April 2021 421.9/57/KPTS/DISDIK 9 Nopember 2021	974/40/NPHD-BPKPD/VI/2021 974/304/NPHD-BPKPD/XI/2021	Achmad Choliq (PAUD KB Hasanah)
26	BOP PAUD Masyarakat/Swasta Tahap I Dan Tahp II	13.500.000,00	800/19.a/KPTS/DISDIK 01 April 2021 421.9/57/KPTS/DISDIK 9 Nopember 2021	974/41/NPHD-BPKPD/VI/2021 974/305/NPHD-BPKPD/XI/2021	Nurhayani, A.Ma (PAUD KB Mekar Jaya)
27	BOP PAUD Masyarakat/Swasta Tahap I Dan Tahp II	17.100.000,00	800/19.a/KPTS/DISDIK 01 April 2021 421.9/57/KPTS/DISDIK 9 Nopember 2021	974/42/NPHD-BPKPD/VI/2021 974/306/NPHD-BPKPD/XI/2021	Rupik Febriyanti (PAUD KB Satria)
28	BOP PAUD Masyarakat/Swasta Tahap I Dan Tahp II	12.900.000,00	800/19.a/KPTS/DISDIK 01 April 2021 421.9/57/KPTS/DISDIK 9 Nopember 2021	974/43/NPHD-BPKPD/VI/2021 974/307/NPHD-BPKPD/XI/2021	Yanti, S.Pd (PAUD KB Kunci Mekar)
29	BOP PAUD Masyarakat/Swasta Tahap I Dan Tahp II	18.900.000,00	800/19.a/KPTS/DISDIK 01 April 2021 421.9/57/KPTS/DISDIK 9 Nopember 2021	974/44/NPHD-BPKPD/VI/2021 974/308/NPHD-BPKPD/XI/2021	Santi (PAUD KB Yudhi Lestari)
30	BOP PAUD Masyarakat/Swasta Tahap I Dan Tahp II	14.100.000,00	800/19.a/KPTS/DISDIK 01 April 2021 421.9/57/KPTS/DISDIK 9 Nopember 2021	974/45/NPHD-BPKPD/VI/2021 974/309/NPHD-BPKPD/XI/2021	Sukmawati (PAUD KB Kirana)
31	BOP PAUD Masyarakat/Swasta Tahap I Dan Tahp II	13.800.000,00	800/19.a/KPTS/DISDIK 01 April 2021 421.9/57/KPTS/DISDIK 9 Nopember 2021	974/46/NPHD-BPKPD/VI/2021 974/310/NPHD-BPKPD/XI/2021	Mauriah (PAUD TK Alternatif Abbekae)
32	BOP PAUD Masyarakat/Swasta Tahap I Dan Tahp II	12.900.000,00	800/19.a/KPTS/DISDIK 01 April 2021 421.9/57/KPTS/DISDIK 9 Nopember 2021	974/47/NPHD-BPKPD/VI/2021 974/311/NPHD-BPKPD/XI/2021	Basma, S.Ag (PAUD KB Toddopulia)
33	BOP PAUD Masyarakat/Swasta Tahap I Dan Tahp II	16.800.000,00	800/19.a/KPTS/DISDIK 01 April 2021 421.9/57/KPTS/DISDIK 9 Nopember 2021	974/48/NPHD-BPKPD/VI/2021 974/312/NPHD-BPKPD/XI/2021	Hanatang (PAUD KB Harapan Kita)
34	BOP PAUD Masyarakat/Swasta Tahap I Dan Tahp II	13.800.000,00	800/19.a/KPTS/DISDIK 01 April 2021 421.9/57/KPTS/DISDIK 9 Nopember 2021	974/49/NPHD-BPKPD/VI/2021 974/313/NPHD-BPKPD/XI/2021	Suhriah, S.Pd.Aud (PAUD TK Islam Annas 1 Toddopulia)
35	BOP PAUD Masyarakat/Swasta Tahap I Dan Tahp II	17.100.000,00	800/19.a/KPTS/DISDIK 01 April 2021 421.9/57/KPTS/DISDIK 9 Nopember 2021	974/50/NPHD-BPKPD/VI/2021 974/314/NPHD-BPKPD/XI/2021	Sitti Aisyah (PAUD KB Julusini)
36	BOP PAUD Masyarakat/Swasta Tahap I Dan Tahp II	23.100.000,00	800/19.a/KPTS/DISDIK 01 April 2021 421.9/57/KPTS/DISDIK 9 Nopember 2021	974/51/NPHD-BPKPD/VI/2021 974/315/NPHD-BPKPD/XI/2021	Hayati, S.Pdi (PAUD KB Al Munawwarah)
37	BOP PAUD Masyarakat/Swasta Tahap I Dan Tahp II	22.200.000,00	800/19.a/KPTS/DISDIK 01 April 2021 421.9/57/KPTS/DISDIK 9 Nopember 2021	974/52/NPHD-BPKPD/VI/2021 974/316/NPHD-BPKPD/XI/2021	Mentasiyah (PAUD TK Pkk No. 6 Allaere)

NO	URAIAN KEGIATAN / NAMA HIBAH	REALISASI ANGGARAN	SK BUPATI HIBAH	BAST HIBAH / NPHD	NAMA PENERIMA HIBAH
1	2	3,00	4	5	6
38	BOP PAUD Masyarakat/Swasta Tahap I Dan Tahp II	18.000.000,00	800/19.a/KPTS/DISDIK 01 April 2021 421.9/57/KPTS/DISDIK 9 Nopember 2021	974/53/NPHD-BPKPD/VI/2021 974/317/NPHD-BPKPD/XI/2021	Harlina, S.Pdi (PAUD KB Sehati)
39	BOP PAUD Masyarakat/Swasta Tahap I Dan Tahp II	26.700.000,00	800/19.a/KPTS/DISDIK 01 April 2021 421.9/57/KPTS/DISDIK 9 Nopember 2021	974/54/NPHD-BPKPD/VI/2021 974/318/NPHD-BPKPD/XI/2021	Martini (PAUD KB Melali)
40	BOP PAUD Masyarakat/Swasta Tahap I Dan Tahp II	8.100.000,00	800/19.a/KPTS/DISDIK 01 April 2021 421.9/57/KPTS/DISDIK 9 Nopember 2021	974/55/NPHD-BPKPD/VI/2021 974/319/NPHD-BPKPD/XI/2021	Bachtlar Sahib (PAUD KB Sipurennu)
41	BOP PAUD Masyarakat/Swasta Tahap I Dan Tahp II	15.600.000,00	800/19.a/KPTS/DISDIK 01 April 2021 421.9/57/KPTS/DISDIK 9 Nopember 2021	974/56/NPHD-BPKPD/VI/2021 974/320/NPHD-BPKPD/XI/2021	Putri Anggraeni (TK.Muliara Sipurennu)
42	BOP PAUD Masyarakat/Swasta Tahap I Dan Tahp II	12.600.000,00	800/19.a/KPTS/DISDIK 01 April 2021 421.9/57/KPTS/DISDIK 9 Nopember 2021	974/57/NPHD-BPKPD/VI/2021 974/321/NPHD-BPKPD/XI/2021	Yuliana (TK Kartika Xx-14 Sakeang)
43	BOP PAUD Masyarakat/Swasta Tahap I Dan Tahp II	58.200.000,00	800/19.a/KPTS/DISDIK 01 April 2021 421.9/57/KPTS/DISDIK 9 Nopember 2021	974/58/NPHD-BPKPD/VI/2021 974/322/NPHD-BPKPD/XI/2021	Sitti Syamsah, S.Pd (PAUD TK Kartika lx-5 Kostrad)
44	BOP PAUD Masyarakat/Swasta Tahap I Dan Tahp II	35.700.000,00	800/19.a/KPTS/DISDIK 01 April 2021 421.9/57/KPTS/DISDIK 9 Nopember 2021	974/59/NPHD-BPKPD/VI/2021 974/323/NPHD-BPKPD/XI/2021	Kartini, S.Pd.Aud (PAUD TK PGRI Kurusumange)
45	BOP PAUD Masyarakat/Swasta Tahap I Dan Tahp II	22.200.000,00	800/19.a/KPTS/DISDIK 01 April 2021 421.9/57/KPTS/DISDIK 9 Nopember 2021	974/60/NPHD-BPKPD/VI/2021 974/324/NPHD-BPKPD/XI/2021	Sri Martina, S.Pd.I (KB Qur'an Panrita Cita)
46	BOP PAUD Masyarakat/Swasta Tahap I Dan Tahp II	14.400.000,00	800/19.a/KPTS/DISDIK 01 April 2021 421.9/57/KPTS/DISDIK 9 Nopember 2021	974/61/NPHD-BPKPD/VI/2021 974/325/NPHD-BPKPD/XI/2021	Rahmawati, S.Pd (PAUD KB Citra Harapan)
47	BOP PAUD Masyarakat/Swasta Tahap I Dan Tahp II	17.100.000,00	800/19.a/KPTS/DISDIK 01 April 2021 421.9/57/KPTS/DISDIK 9 Nopember 2021	974/62/NPHD-BPKPD/VI/2021 974/326/NPHD-BPKPD/XI/2021	Hartina, S.Pd.Aud (PAUD KB Terpadu Maleo)
48	BOP PAUD Masyarakat/Swasta Tahap I Dan Tahp II	18.900.000,00	800/19.a/KPTS/DISDIK 01 April 2021 421.9/57/KPTS/DISDIK 9 Nopember 2021	974/63/NPHD-BPKPD/VI/2021 974/327/NPHD-BPKPD/XI/2021	Asni. A. Achmad (PAUD TK Perumnas Tomalia)
49	BOP PAUD Masyarakat/Swasta Tahap I Dan Tahp II	11.700.000,00	800/19.a/KPTS/DISDIK 01 April 2021 421.9/57/KPTS/DISDIK 9 Nopember 2021	974/64/NPHD-BPKPD/VI/2021	A. Lisnawati Yusuf (PAUD KB Al Baroqah)
50	BOP PAUD Masyarakat/Swasta Tahap I Dan Tahp II	18.600.000,00	800/19.a/KPTS/DISDIK 01 April 2021 421.9/57/KPTS/DISDIK 9 Nopember 2021	974/65/NPHD-BPKPD/VI/2021 974/329/NPHD-BPKPD/XI/2021	Martanli, S.Pd (PAUD TK Islam Nurussalam)



NO	URAIAN KEGIATAN / NAMA HIBAH	REALISASI ANGGARAN	SK BUPATI HIBAH	BAST HIBAH / NPHD	NAMA PENERIMA HIBAH
1	2	3,00	4	5	6
51	BOP PAUD Masyarakat/Swasta Tahap I Dan Tahp II	24.600.000,00	800/19.a/KPTS/DISDIK 01 April 2021 421.9/57/KPTS/DISDIK 9 Nopember 2021	974/66/NPHD-BPKPD/VI/2021 974/330/NPHD-BPKPD/XI/2021	Salmah, S.Pd (PAUD KB Kasih Ibu)
52	BOP PAUD Masyarakat/Swasta Tahap I Dan Tahp II	15.300.000,00	800/19.a/KPTS/DISDIK 01 April 2021 421.9/57/KPTS/DISDIK 9 Nopember 2021	974/67/NPHD-BPKPD/VI/2021 974/331/NPHD-BPKPD/XI/2021	Fitriani, S.Pd (PAUD Tpa Cerdas Ceria)
53	BOP PAUD Masyarakat/Swasta Tahap I Dan Tahp II	24.000.000,00	800/19.a/KPTS/DISDIK 01 April 2021 421.9/57/KPTS/DISDIK 9 Nopember 2021	974/68/NPHD-BPKPD/VI/2021 974/332/NPHD-BPKPD/XI/2021	Hj. Irawati.S (PAUD KB Anggrek)
54	BOP PAUD Masyarakat/Swasta Tahap I Dan Tahp II	15.000.000,00	800/19.a/KPTS/DISDIK 01 April 2021 421.9/57/KPTS/DISDIK 9 Nopember 2021	974/69/NPHD-BPKPD/VI/2021 974/333/NPHD-BPKPD/XI/2021	Hj. Hasrawati Basri, S.Pd (PAUD TK Ibnu Hasyim)
55	BOP PAUD Masyarakat/Swasta Tahap I Dan Tahp II	21.000.000,00	800/19.a/KPTS/DISDIK 01 April 2021 421.9/57/KPTS/DISDIK 9 Nopember 2021	974/70/NPHD-BPKPD/VI/2021 974/334/NPHD-BPKPD/XI/2021	Hardiana, S.Ag (PAUD TK Al Ahda Taroda)
56	BOP PAUD Masyarakat/Swasta Tahap I Dan Tahp II	12.300.000,00	800/19.a/KPTS/DISDIK 01 April 2021 421.9/57/KPTS/DISDIK 9 Nopember 2021	974/71/NPHD-BPKPD/VI/2021 974/335/NPHD-BPKPD/XI/2021	H.Darmawati, S.Ag (PAUD Kelompok Bermain Smart Kids)
57	BOP PAUD Masyarakat/Swasta Tahap I Dan Tahp II	28.800.000,00	800/19.a/KPTS/DISDIK 01 April 2021 421.9/57/KPTS/DISDIK 9 Nopember 2021	974/72/NPHD-BPKPD/VI/2021 974/336/NPHD-BPKPD/XI/2021	Faridah, R, S.Pdi (PAUD TK Aba Talamangape)
58	BOP PAUD Masyarakat/Swasta Tahap I Dan Tahp II	19.800.000,00	800/19.a/KPTS/DISDIK 01 April 2021 421.9/57/KPTS/DISDIK 9 Nopember 2021	974/73/NPHD-BPKPD/VI/2021 974/337/NPHD-BPKPD/XI/2021	Nurjannah (PAUD Terpadu TK Fastabiqul Khaerat)
59	BOP PAUD Masyarakat/Swasta Tahap I Dan Tahp II	10.500.000,00	800/19.a/KPTS/DISDIK 01 April 2021 421.9/57/KPTS/DISDIK 9 Nopember 2021	974/74/NPHD-BPKPD/VI/2021 974/338/NPHD-BPKPD/XI/2021	Rohana, S.Pdi (PAUD TK Aisyiyah Bustanul Athfal Turkale)
60	BOP PAUD Masyarakat/Swasta Tahap I Dan Tahp II	18.600.000,00	800/19.a/KPTS/DISDIK 01 April 2021 421.9/57/KPTS/DISDIK 9 Nopember 2021	974/75/NPHD-BPKPD/VI/2021 974/339/NPHD-BPKPD/XI/2021	Arfina Fidyanti Arif, S.Pd (PAUD TK Airin Diana Maros)
61	BOP PAUD Masyarakat/Swasta Tahap I Dan Tahp II	15.900.000,00	800/19.a/KPTS/DISDIK 01 April 2021 421.9/57/KPTS/DISDIK 9 Nopember 2021	974/76/NPHD-BPKPD/VI/2021 974/340/NPHD-BPKPD/XI/2021	Hamida, S.Pdi (PAUD TK Al Taufiq Maccopa)
62	BOP PAUD Masyarakat/Swasta Tahap I Dan Tahp II	19.800.000,00	800/19.a/KPTS/DISDIK 01 April 2021 421.9/57/KPTS/DISDIK 9 Nopember 2021	974/77/NPHD-BPKPD/VI/2021 974/341/NPHD-BPKPD/XI/2021	Hamidah, S.Pdi (PAUD Lembaga KB Ulul Albab)
63	BOP PAUD Masyarakat/Swasta Tahap I Dan Tahp II	6.900.000,00	800/19.a/KPTS/DISDIK 01 April 2021 421.9/57/KPTS/DISDIK 9 Nopember 2021	974/78/NPHD-BPKPD/VI/2021 974/342/NPHD-BPKPD/XI/2021	Hj. Nana Nurhasanah (PAUD KB Melati)

NO	URAIAN KEGIATAN / NAMA HIBAH	REALISASI ANGGARAN	SK BUPATI HIBAH	BAST HIBAH / NPHD	NAMA PENERIMA HIBAH
1	2	3,00	4	5	6
64	BOP PAUD Masyarakat/Swasta Tahap I Dan Tahp II	27.000.000,00	800/19.a/KPTS/DISDIK 01 April 2021 421.9/57/KPTS/DISDIK 9 Nopember 2021	974/79/NPHD-BPKPD/VI/2021 974/343/NPHD-BPKPD/XI/2021	Darpin, S.Pdi (PAUD TK Perliwi )
65	BOP PAUD Masyarakat/Swasta Tahap I Dan Tahp II	35.600.000,00	800/19.a/KPTS/DISDIK 01 April 2021 421.9/57/KPTS/DISDIK 9 Nopember 2021	974/80/NPHD-BPKPD/VI/2021 974/344/NPHD-BPKPD/XI/2021	Sanderah (PAUD TK Kemala Bhayangkari)
66	BOP PAUD Masyarakat/Swasta Tahap I Dan Tahp II	26.700.000,00	800/19.a/KPTS/DISDIK 01 April 2021 421.9/57/KPTS/DISDIK 9 Nopember 2021	974/81/NPHD-BPKPD/VI/2021 974/345/NPHD-BPKPD/XI/2021	Andi Mardiah, S.Pd (PAUD TK Islam Nurul Mubarak)
67	BOP PAUD Masyarakat/Swasta Tahap I Dan Tahp II	15.000.000,00	800/19.a/KPTS/DISDIK 01 April 2021 421.9/57/KPTS/DISDIK 9 Nopember 2021	974/82/NPHD-BPKPD/VI/2021 974/346/NPHD-BPKPD/XI/2021	Darmawati, S.Pd.M.Pd (PAUD Tpa Lia Beautiful)
68	BOP PAUD Masyarakat/Swasta Tahap I Dan Tahp II	10.200.000,00	800/19.a/KPTS/DISDIK 01 April 2021 421.9/57/KPTS/DISDIK 9 Nopember 2021	974/83/NPHD-BPKPD/VI/2021 974/347/NPHD-BPKPD/XI/2021	Sitti Syamsia, S.Pd Aud ( PAUD KB Mentari)
69	BOP PAUD Masyarakat/Swasta Tahap I Dan Tahp II	21.600.000,00	800/19.a/KPTS/DISDIK 01 April 2021 421.9/57/KPTS/DISDIK 9 Nopember 2021	974/84/NPHD-BPKPD/VI/2021 974/348/NPHD-BPKPD/XI/2021	Nurailah, S.Pd (TK-It Quratu A'Yyun Al-Islami)
70	BOP PAUD Masyarakat/Swasta Tahap I Dan Tahp II	16.200.000,00	800/19.a/KPTS/DISDIK 01 April 2021 421.9/57/KPTS/DISDIK 9 Nopember 2021	974/85/NPHD-BPKPD/VI/2021 974/349/NPHD-BPKPD/XI/2021	Jumraeni S, Pd (TKS Islam Terpadu Pertiwi)
71	BOP PAUD Masyarakat/Swasta Tahap I Dan Tahp II	14.700.000,00	800/19.a/KPTS/DISDIK 01 April 2021 421.9/57/KPTS/DISDIK 9 Nopember 2021	974/86/NPHD-BPKPD/VI/2021 974/350/NPHD-BPKPD/XI/2021	Rabiah Lodong, Sa (TK Islam Khadijah )
72	BOP PAUD Masyarakat/Swasta Tahap I Dan Tahp II	16.200.000,00	800/19.a/KPTS/DISDIK 01 April 2021 421.9/57/KPTS/DISDIK 9 Nopember 2021	974/87/NPHD-BPKPD/VI/2021 974/353/NPHD-BPKPD/XI/2021	Sri Suhesti, Sp (PAUD Terpadu Bina Insani Nirwana)
73	BOP PAUD Masyarakat/Swasta Tahap I Dan Tahp II	31.800.000,00	800/19.a/KPTS/DISDIK 01 April 2021 421.9/57/KPTS/DISDIK 9 Nopember 2021	974/88/NPHD-BPKPD/VI/2021 974/354/NPHD-BPKPD/XI/2021	Kasmawati U.S.Pd.M.Pd (PAUD TK Zakia Fikrah)
74	BOP PAUD Masyarakat/Swasta Tahap I Dan Tahp II	12.000.000,00	800/19.a/KPTS/DISDIK 01 April 2021 421.9/57/KPTS/DISDIK 9 Nopember 2021	974/89/NPHD-BPKPD/VI/2021 974/355/NPHD-BPKPD/XI/2021	Sitti Hajrah (PAUD TK Zakia Fikrah 4)
75	BOP PAUD Masyarakat/Swasta Tahap I Dan Tahp II	15.600.000,00	800/19.a/KPTS/DISDIK 01 April 2021 421.9/57/KPTS/DISDIK 9 Nopember 2021	974/90/NPHD-BPKPD/VI/2021 974/356/NPHD-BPKPD/XI/2021	Nurcahaya (PAUD KB Tunas Bangsa)
76	BOP PAUD Masyarakat/Swasta Tahap I Dan Tahp II	14.700.000,00	800/19.a/KPTS/DISDIK 01 April 2021 421.9/57/KPTS/DISDIK 9 Nopember 2021	974/91/NPHD-BPKPD/VI/2021 974/357/NPHD-BPKPD/XI/2021	Hayati (PAUD KB Seruni)

NO	URAIAN KEGIATAN / NAMA HIBAH	REALISASI ANGGARAN	SK BUPATI HIBAH	BAST HIBAH / NPHD	NAMA PENERIMA HIBAH
1	2	3,00	4	5	6
77	BOP PAUD Masyarakat/Swasta Tahap I Dan Tahp II	27.600.000,00	800/19.a/KPTS/DISDIK 01 April 2021 421.9/57/KPTS/DISDIK 9 Nopember 2021	974/92/NPHD-BPKPD/VI/2021 974/358/NPHD-BPKPD/XI/2021	Nur Ida, S.Pd (PAUD TK Thalabul Ilimi)
78	BOP PAUD Masyarakat/Swasta Tahap I Dan Tahp II	21.000.000,00	800/19.a/KPTS/DISDIK 01 April 2021 421.9/57/KPTS/DISDIK 9 Nopember 2021	974/93/NPHD-BPKPD/VI/2021 974/359/NPHD-BPKPD/XI/2021	Darmawati, S.Sos (PAUD TK Al Madani)
79	BOP PAUD Masyarakat/Swasta Tahap I Dan Tahp II	9.000.000,00	800/19.a/KPTS/DISDIK 01 April 2021 421.9/57/KPTS/DISDIK 9 Nopember 2021	974/94/NPHD-BPKPD/VI/2021 974/360/NPHD-BPKPD/XI/2021	Muh. Asap Usman, S.Pd (PAUD TK Zakia Fikrah 3 Tammu Tammu)
80	BOP PAUD Masyarakat/Swasta Tahap I Dan Tahp II	9.000.000,00	800/19.a/KPTS/DISDIK 01 April 2021 421.9/57/KPTS/DISDIK 9 Nopember 2021	974/95/NPHD-BPKPD/VI/2021 974/361/NPHD-BPKPD/XI/2021	Nuraeni Lira (PAUD TK Zakia Fikrah 2 Tamalate)
81	BOP PAUD Masyarakat/Swasta Tahap I Dan Tahp II	27.000.000,00	800/19.a/KPTS/DISDIK 01 April 2021 421.9/57/KPTS/DISDIK 9 Nopember 2021	974/96/NPHD-BPKPD/VI/2021 974/362/NPHD-BPKPD/XI/2021	Rahmawati, S.Pd (PAUD TK Al Insyirah)
82	BOP PAUD Masyarakat/Swasta Tahap I Dar: Tahp II	39.900.000,00	800/19.a/KPTS/DISDIK 01 April 2021 421.9/57/KPTS/DISDIK 9 Nopember 2021	974/97/NPHD-BPKPD/VI/2021 974/363/NPHD-BPKPD/XI/2021	Mursyidah, Se (PAUD TK Fardillah)
83	BOP PAUD Masyarakat/Swasta Tahap I Dan Tahp II	15.900.000,00	800/19.a/KPTS/DISDIK 01 April 2021 421.9/57/KPTS/DISDIK 9 Nopember 2021	974/98/NPHD-BPKPD/VI/2021 974/364/NPHD-BPKPD/XI/2021	Halwati (PAUD TK Harapan Ibu Halawatu Iman)
84	BOP PAUD Masyarakat/Swasta Tahap I Dan Tahp II	18.000.000,00	800/19.a/KPTS/DISDIK 01 April 2021 421.9/57/KPTS/DISDIK 9 Nopember 2021	974/99/NPHD-BPKPD/VI/2021 974/365/NPHD-BPKPD/XI/2021	Hasnawati (PAUD KB Alifia Nur Auliah)
85	BOP PAUD Masyarakat/Swasta Tahap I Dan Tahp II	14.700.000,00	800/19.a/KPTS/DISDIK 01 April 2021 421.9/57/KPTS/DISDIK 9 Nopember 2021	974/100/NPHD-BPKPD/VI/2021 974/366/NPHD-BPKPD/XI/2021	Ismail, A.Ma (PAUD KB Allah)
86	BOP PAUD Masyarakat/Swasta Tahap I Dan Tahp II	23.700.000,00	800/19.a/KPTS/DISDIK 01 April 2021 421.9/57/KPTS/DISDIK 9 Nopember 2021	974/101/NPHD-BPKPD/VI/2021 974/367/NPHD-BPKPD/XI/2021	Dra. Hj. Rusgiati, S.Pd (PAUD TK An Nur)
87	BOP PAUD Masyarakat/Swasta Tahap I Dan Tahp II	16.200.000,00	800/19.a/KPTS/DISDIK 01 April 2021 421.9/57/KPTS/DISDIK 9 Nopember 2021	974/102/NPHD-BPKPD/VI/2021 974/368/NPHD-BPKPD/XI/2021	Rasbi, S.Pd (TK Az-Zehan)
88	BOP PAUD Masyarakat/Swasta Tahap I Dan Tahp II	9.900.000,00	800/19.a/KPTS/DISDIK 01 April 2021 421.9/57/KPTS/DISDIK 9 Nopember 2021	974/103/NPHD-BPKPD/VI/2021 974/369/NPHD-BPKPD/XI/2021	Suadi S.Sos (KB Thalabul Ilimi)
89	BOP PAUD Masyarakat/Swasta Tahap I Dan Tahp II	11.400.000,00	800/19.a/KPTS/DISDIK 01 April 2021 421.9/57/KPTS/DISDIK 9 Nopember 2021	974/104/NPHD-BPKPD/VI/2021 974/370/NPHD-BPKPD/XI/2021	Darma (KB Bajj Ada)

NO	URAIAN KEGIATAN / NAMA HIBAH	REALISASI ANGGARAN	SK BUPATI HIBAH	BAST HIBAH / NPHD	NAMA PENERIMA HIBAH
1	2	3,00	4	5	6
90	BOP PAUD Masyarakat/Swasta Tahap I Dan Tahp II	7.800.000,00	800/19.a/KPTS/DISDIK 01 April 2021 421.9/57/KPTS/DISDIK 9 Nopember 2021	974/105/NPHD-BPKPD/VI/2021 974/371/NPHD-BPKPD/XI/2021	Drs.Komaruddin (PAUD TK Terpadu Zam - Zam)
91	BOP PAUD Masyarakat/Swasta Tahap I Dan Tahp II	24.600.000,00	800/19.a/KPTS/DISDIK 01 April 2021 421.9/57/KPTS/DISDIK 9 Nopember 2021	974/106/NPHD-BPKPD/VI/2021	Kasma, S.Pd.M.Pd (PAUD TK Angkasa 3 Mandai)
92	BOP PAUD Masyarakat/Swasta Tahap I Dan Tahp II	33.900.000,00	800/19.a/KPTS/DISDIK 01 April 2021 421.9/57/KPTS/DISDIK 9 Nopember 2021	974/107/NPHD-BPKPD/VI/2021 974/373/NPHD-BPKPD/XI/2021	Muliati, S.Pdi (PAUD TK Mardiyatul Wildan)
93	BOP PAUD Masyarakat/Swasta Tahap I Dan Tahp II	24.600.000,00	800/19.a/KPTS/DISDIK 01 April 2021 421.9/57/KPTS/DISDIK 9 Nopember 2021	974/108/NPHD-BPKPD/VI/2021 974/374/NPHD-BPKPD/XI/2021	Hj.SLAgusnur.K, S.Pd Aud (PAUD KB Mekar Wangi)
94	BOP PAUD Masyarakat/Swasta Tahap I Dan Tahp II	12.900.000,00	800/19.a/KPTS/DISDIK 01 April 2021 421.9/57/KPTS/DISDIK 9 Nopember 2021	974/109/NPHD-BPKPD/VI/2021 974/375/NPHD-BPKPD/XI/2021	Irdiati, S.Pd.I (PAUD KB Darul Istiqamah)
95	BOP PAUD Masyarakat/Swasta Tahap I Dan Tahp II	12.600.000,00	800/19.a/KPTS/DISDIK 01 April 2021 421.9/57/KPTS/DISDIK 9 Nopember 2021	974/110/NPHD-BPKPD/VI/2021 974/376/NPHD-BPKPD/XI/2021	Hj. Sitti Nurfidah, S.Pd (PAUD TK At Thariq)
96	BOP PAUD Masyarakat/Swasta Tahap I Dan Tahp II	28.500.000,00	800/19.a/KPTS/DISDIK 01 April 2021 421.9/57/KPTS/DISDIK 9 Nopember 2021	974/111/NPHD-BPKPD/VI/2021 974/377/NPHD-BPKPD/XI/2021	Mulyana, S.Pdi (PAUD KB Ananda )
97	BOP PAUD Masyarakat/Swasta Tahap I Dan Tahp II	10.500.000,00	800/19.a/KPTS/DISDIK 01 April 2021 421.9/57/KPTS/DISDIK 9 Nopember 2021	974/112/NPHD-BPKPD/VI/2021 974/378/NPHD-BPKPD/XI/2021	Mardiah,S.Pd.Aud (PAUD TK Masita)
98	BOP PAUD Masyarakat/Swasta Tahap I Dan Tahp II	9.300.000,00	800/19.a/KPTS/DISDIK 01 April 2021 421.9/57/KPTS/DISDIK 9 Nopember 2021	974/113/NPHD-BPKPD/VI/2021 974/379/NPHD-BPKPD/XI/2021	Viva Indriyana, S.E (PAUD TK II Bina Insani)
99	BOP PAUD Masyarakat/Swasta Tahap I Dan Tahp II	20.100.000,00	800/19.a/KPTS/DISDIK 01 April 2021 421.9/57/KPTS/DISDIK 9 Nopember 2021	974/114/NPHD-BPKPD/VI/2021 974/380/NPHD-BPKPD/XI/2021	Andi Munawarah (PAUD KB Idaman)
100	BOP PAUD Masyarakat/Swasta Tahap I Dan Tahp II	24.600.000,00	800/19.a/KPTS/DISDIK 01 April 2021 421.9/57/KPTS/DISDIK 9 Nopember 2021	974/115/NPHD-BPKPD/VI/2021 974/381/NPHD-BPKPD/XI/2021	Rustam, Se (PAUD KB Bentenge)
101	BOP PAUD Masyarakat/Swasta Tahap I Dan Tahp II	9.900.000,00	800/19.a/KPTS/DISDIK 01 April 2021 421.9/57/KPTS/DISDIK 9 Nopember 2021	974/116/NPHD-BPKPD/VI/2021 974/382/NPHD-BPKPD/XI/2021	Achmad Saleng (PAUD KB Bunda)
102	BOP PAUD Masyarakat/Swasta Tahap I Dan Tahp II	26.100.000,00	800/19.a/KPTS/DISDIK 01 April 2021 421.9/57/KPTS/DISDIK 9 Nopember 2021	974/117/NPHD-BPKPD/VI/2021 974/383/NPHD-BPKPD/XI/2021	Rukiyah (PAUD TK Andika Bonto Ramba)

NO	URAIAN KEGIATAN / NAMA HIBAH	REALISASI ANGGARAN	SK BUPATI HIBAH	BAST HIBAH / NPHD	NAMA PENERIMA HIBAH
1	2	3,00	4	5	6
103	BOP PAUD Masyarakat/Swasta Tahap I Dan Tahp II	9.800.000,00	800/19.a/KPTS/DISDIK 01 April 2021 421.9/57/KPTS/DISDIK 9 Nopember 2021	974/118/NPHD-BPKPD/VI/2021 974/384/NPHD-BPKPD/XI/2021	Roswita, S.Pd (PAUD KB Babul Jannah)
104	BOP PAUD Masyarakat/Swasta Tahap I Dan Tahp II	34.800.000,00	800/19.a/KPTS/DISDIK 01 April 2021 421.9/57/KPTS/DISDIK 9 Nopember 2021	974/119/NPHD-BPKPD/VI/2021 974/385/NPHD-BPKPD/XI/2021	Endang Sukasih (PAUD TK Angkasa Pura)
105	BOP PAUD Masyarakat/Swasta Tahap I Dan Tahp II	22.500.000,00	800/19.a/KPTS/DISDIK 01 April 2021 421.9/57/KPTS/DISDIK 9 Nopember 2021	974/120/NPHD-BPKPD/VI/2021 974/386/NPHD-BPKPD/XI/2021	Hasan, S.Ip (PAUD KB Tunas Muda)
106	BOP PAUD Masyarakat/Swasta Tahap I Dan Tahp II	22.500.000,00	800/19.a/KPTS/DISDIK 01 April 2021 421.9/57/KPTS/DISDIK 9 Nopember 2021	974/121/NPHD-BPKPD/VI/2021 974/387/NPHD-BPKPD/XI/2021	Rizqatul Mukarramah, S.Pd (PAUD TK Istiqamah)
107	BOP PAUD Masyarakat/Swasta Tahap I Dan Tahp II	12.900.000,00	800/19.a/KPTS/DISDIK 01 April 2021 421.9/57/KPTS/DISDIK 9 Nopember 2021	974/122/NPHD-BPKPD/VI/2021 974/388/NPHD-BPKPD/XI/2021	Furhaniaty (PAUD TK Alsiyiyah Bustanul Athfal Tamarampu)
108	BOP PAUD Masyarakat/Swasta Tahap I Dan Tahp II	18.900.000,00	800/19.a/KPTS/DISDIK 01 April 2021 421.9/57/KPTS/DISDIK 9 Nopember 2021	974/123/NPHD-BPKPD/VI/2021 974/389/NPHD-BPKPD/XI/2021	Kalsum S.Pd (TKS Yasbar)
109	BOP PAUD Masyarakat/Swasta Tahap I Dan Tahp II	5.700.000,00	800/19.a/KPTS/DISDIK 01 April 2021 421.9/57/KPTS/DISDIK 9 Nopember 2021	974/124/NPHD-BPKPD/VI/2021 974/390/NPHD-BPKPD/XI/2021	Djoharia S.Pd, M.Pd ( PAUD TK Al Ikhlas)
110	BOP PAUD Masyarakat/Swasta Tahap I Dan Tahp II	20.100.000,00	800/19.a/KPTS/DISDIK 01 April 2021 421.9/57/KPTS/DISDIK 9 Nopember 2021	974/125/NPHD-BPKPD/VI/2021 974/391/NPHD-BPKPD/XI/2021	Suharni (TK Asyifah Furqan)
111	BOP PAUD Masyarakat/Swasta Tahap I Dan Tahp II	23.700.000,00	800/19.a/KPTS/DISDIK 01 April 2021 421.9/57/KPTS/DISDIK 9 Nopember 2021	974/126/NPHD-BPKPD/VI/2021 974/392/NPHD-BPKPD/XI/2021	Rhaoda S.E ( KB Al Fathinah Mangembang)
112	BOP PAUD Masyarakat/Swasta Tahap I Dan Tahp II	13.800.000,00	800/19.a/KPTS/DISDIK 01 April 2021 421.9/57/KPTS/DISDIK 9 Nopember 2021	974/127/NPHD-BPKPD/VI/2021	Sri Rahyani, S.Pd (PAUD TK Annaila Pattalassang)
113	BOP PAUD Masyarakat/Swasta Tahap I Dan Tahp II	12.000.000,00	800/19.a/KPTS/DISDIK 01 April 2021 421.9/57/KPTS/DISDIK 9 Nopember 2021	974/128/NPHD-BPKPD/VI/2021 974/394/NPHD-BPKPD/XI/2021	Tairah (PAUD KB Ceria )
114	BOP PAUD Masyarakat/Swasta Tahap I Dan Tahp II	15.900.000,00	800/19.a/KPTS/DISDIK 01 April 2021 421.9/57/KPTS/DISDIK 9 Nopember 2021	974/129/NPHD-BPKPD/VI/2021 974/395/NPHD-BPKPD/XI/2021	Hadijah (PAUD KB Cemara)
115	BOP PAUD Masyarakat/Swasta Tahap I Dan Tahp II	12.300.000,00	800/19.a/KPTS/DISDIK 01 April 2021 421.9/57/KPTS/DISDIK 9 Nopember 2021	974/130/NPHD-BPKPD/VI/2021 974/396/NPHD-BPKPD/XI/2021	Hj, Fatimah, S.Ag (PAUD Kelompok Bermain Seruni)

NO	URAIAN KEGIATAN / NAMA HIBAH	REALISASI ANGGARAN	SK BUPATI HIBAH	BAST HIBAH / NPHD	NAMA PENERIMA HIBAH
1	2	3,00	4	5	6
116	BOP PAUD Masyarakat/Swasta Tahap I Dan Tahp II	13.800.000,00	800/19.a/KPTS/DISDIK 01 April 2021 421.9/57/KPTS/DISDIK 9 Nopember 2021	974/131/NPHD-BPKPD/V/2021 974/397/NPHD-BPKPD/X/2021	Hj. Rahmatiah Ismail, S.Pdi (PAUD KB Perintis)
117	BOP PAUD Masyarakat/Swasta Tahap I Dan Tahp II	25.800.000,00	800/19.a/KPTS/DISDIK 01 April 2021 421.9/57/KPTS/DISDIK 9 Nopember 2021	974/132/NPHD-BPKPD/V/2021 974/398/NPHD-BPKPD/X/2021	Jamila (PAUD KB Mekar Jaya Salenrang)
118	BOP PAUD Masyarakat/Swasta Tahap I Dan Tahp II	24.600.000,00	800/19.a/KPTS/DISDIK 01 April 2021 421.9/57/KPTS/DISDIK 9 Nopember 2021	974/133/NPHD-BPKPD/V/2021 974/399/NPHD-BPKPD/X/2021	Hj. Muliana (PAUD KB Tunas Mekar)
119	BOP PAUD Masyarakat/Swasta Tahap I Dan Tahp II	25.500.000,00	800/19.a/KPTS/DISDIK 01 April 2021 421.9/57/KPTS/DISDIK 9 Nopember 2021	974/134/NPHD-BPKPD/V/2021 974/400/NPHD-BPKPD/X/2021	Harniah (PAUD KB Nelayan Bersatu)
120	BOP PAUD Masyarakat/Swasta Tahap I Dan Tahp II	25.200.000,00	800/19.a/KPTS/DISDIK 01 April 2021 421.9/57/KPTS/DISDIK 9 Nopember 2021	974/135/NPHD-BPKPD/V/2021 974/401/NPHD-BPKPD/X/2021	Irma Suryani (PAUD KB Ananda Ceria)
121	BOP PAUD Masyarakat/Swasta Tahap I Dan Tahp II	26.700.000,00	800/19.a/KPTS/DISDIK 01 April 2021 421.9/57/KPTS/DISDIK 9 Nopember 2021	974/136/NPHD-BPKPD/V/2021 974/402/NPHD-BPKPD/X/2021	Nurbaya, S.Pd (PAUD TK Naura Nashyefa)
122	BOP PAUD Masyarakat/Swasta Tahap I Dan Tahp II	36.600.000,00	800/19.a/KPTS/DISDIK 01 April 2021 421.9/57/KPTS/DISDIK 9 Nopember 2021	974/137/NPHD-BPKPD/V/2021 974/403/NPHD-BPKPD/X/2021	Wahidah, S.Ag (PAUD KB Annajiyah)
123	BOP PAUD Masyarakat/Swasta Tahap I Dan Tahp II	21.900.000,00	800/19.a/KPTS/DISDIK 01 April 2021 421.9/57/KPTS/DISDIK 9 Nopember 2021	974/138/NPHD-BPKPD/V/2021 974/404/NPHD-BPKPD/X/2021	Hasni, S.Pd (PAUD KB Bejalan Kasih)
124	BOP PAUD Masyarakat/Swasta Tahap I Dan Tahp II	8.700.000,00	800/19.a/KPTS/DISDIK 01 April 2021 421.9/57/KPTS/DISDIK 9 Nopember 2021	974/139/NPHD-BPKPD/V/2021 974/405/NPHD-BPKPD/X/2021	Salmiah (PAUD Kelompok Bermain Lestari)
125	BOP PAUD Masyarakat/Swasta Tahap I Dan Tahp II	24.300.000,00	800/19.a/KPTS/DISDIK 01 April 2021 421.9/57/KPTS/DISDIK 9 Nopember 2021	974/140/NPHD-BPKPD/V/2021 974/406/NPHD-BPKPD/X/2021	Hj. Saripa, S.Pd.M.Pd (PAUD Kelompok Bermain Beringin)
126	BOP PAUD Masyarakat/Swasta Tahap I Dan Tahp II	14.100.000,00	800/19.a/KPTS/DISDIK 01 April 2021 421.9/57/KPTS/DISDIK 9 Nopember 2021	974/141/NPHD-BPKPD/V/2021 974/407/NPHD-BPKPD/X/2021	Sitti Ratna (PAUD KB Nusantara Tamangesang)
127	BOP PAUD Masyarakat/Swasta Tahap I Dan Tahp II	22.500.000,00	800/19.a/KPTS/DISDIK 01 April 2021 421.9/57/KPTS/DISDIK 9 Nopember 2021	974/142/NPHD-BPKPD/V/2021 974/408/NPHD-BPKPD/X/2021	Nurhayati (PAUD KB Amanah)
128	BOP PAUD Masyarakat/Swasta Tahap I Dan Tahp II	12.600.000,00	800/19.a/KPTS/DISDIK 01 April 2021 421.9/57/KPTS/DISDIK 9 Nopember 2021	974/143/NPHD-BPKPD/V/2021 974/409/NPHD-BPKPD/X/2021	Sahria (PAUD KB Mawar Indah)

NO	URAIAN KEGIATAN / NAMA HIBAH	REALISASI ANGGARAN	SK BUPATI HIBAH	BAST HIBAH / NPHD	NAMA PENERIMA HIBAH
1	2	3,00	4	5	6
129	BOP PAUD Masyarakat/Swasta Tahap I Dan Tahp II	30.000.000,00	800/19.a/KPTS/DISDIK 01 April 2021 421.9/57/KPTS/DISDIK 9 Nopember 2021	974/144/NPHD-BPKPD/VI/2021 974/410/NPHD-BPKPD/XV/2021	St. Radiah Ht (TK Ar- Rizky)
130	BOP PAUD Masyarakat/Swasta Tahap I Dan Tahp II	12.600.000,00	800/19.a/KPTS/DISDIK 01 April 2021 421.9/57/KPTS/DISDIK 9 Nopember 2021	974/145/NPHD-BPKPD/VI/2021 974/412/NPHD-BPKPD/XV/2021	Husnah, R, S.Pd,Aud (PAUD TK Islam Al Wasil)
131	BOP PAUD Masyarakat/Swasta Tahap I Dan Tahp II	53.400.000,00	800/19.a/KPTS/DISDIK 01 April 2021 421.9/57/KPTS/DISDIK 9 Nopember 2021	974/146/NPHD-BPKPD/VI/2021 974/413/NPHD-BPKPD/XV/2021	Muhlisa, S.Pd (PAUD TK Alsyyiah Bustanul Athfal Marusu)
132	BOP PAUD Masyarakat/Swasta Tahap I Dan Tahp II	18.300.000,00	800/19.a/KPTS/DISDIK 01 April 2021 421.9/57/KPTS/DISDIK 9 Nopember 2021	974/147/NPHD-BPKPD/VI/2021 974/414/NPHD-BPKPD/XV/2021	Uming, Se (PAUD TK Islam Nurul Anwar)
133	BOP PAUD Masyarakat/Swasta Tahap I Dan Tahp II	43.200.000,00	800/19.a/KPTS/DISDIK 01 April 2021 421.9/57/KPTS/DISDIK 9 Nopember 2021	974/148/NPHD-BPKPD/VI/2021 974/415/NPHD-BPKPD/XV/2021	Khusmawati, S.Pd (PAUD TK Al Rahma)
134	BOP PAUD Masyarakat/Swasta Tahap I Dan Tahp II	12.000.000,00	800/19.a/KPTS/DISDIK 01 April 2021 421.9/57/KPTS/DISDIK 9 Nopember 2021	974/149/NPHD-BPKPD/VI/2021	Suarni Bt Mohd Jody, S.Pdi (PAUD Terpadu TK Qanita Tiara Iv)
135	BOP PAUD Masyarakat/Swasta Tahap I Dan Tahp II	20.100.000,00	800/19.a/KPTS/DISDIK 01 April 2021 421.9/57/KPTS/DISDIK 9 Nopember 2021	974/150/NPHD-BPKPD/VI/2021 974/417/NPHD-BPKPD/XV/2021	Maliyang, S.Pd (PAUD KB Adinda)
136	BOP PAUD Masyarakat/Swasta Tahap I Dan Tahp II	25.800.000,00	800/19.a/KPTS/DISDIK 01 April 2021 421.9/57/KPTS/DISDIK 9 Nopember 2021	974/151/NPHD-BPKPD/VI/2021 974/418/NPHD-BPKPD/XV/2021	Nuertaeni (PAUD KB Handayani)
137	BOP PAUD Masyarakat/Swasta Tahap I Dan Tahp II	30.000.000,00	800/19.a/KPTS/DISDIK 01 April 2021 421.9/57/KPTS/DISDIK 9 Nopember 2021	974/152/NPHD-BPKPD/VI/2021 974/419/NPHD-BPKPD/XV/2021	Rahmliati, S.Pd (PAUD KB Al Falah)
138	BOP PAUD Masyarakat/Swasta Tahap I Dan Tahp II	40.200.000,00	800/19.a/KPTS/DISDIK 01 April 2021 421.9/57/KPTS/DISDIK 9 Nopember 2021	974/153/NPHD-BPKPD/VI/2021 974/420/NPHD-BPKPD/XV/2021	Kasmawati, A.Ma (PAUD TK Islam Padi Melati)
139	BOP PAUD Masyarakat/Swasta Tahap I Dan Tahp II	23.700.000,00	800/19.a/KPTS/DISDIK 01 April 2021 421.9/57/KPTS/DISDIK 9 Nopember 2021	974/154/NPHD-BPKPD/VI/2021 974/421/NPHD-BPKPD/XV/2021	Ninwana, S.Pdi (PAUD TKIT Al Hikmah)
140	BOP PAUD Masyarakat/Swasta Tahap I Dan Tahp II	18.300.000,00	800/19.a/KPTS/DISDIK 01 April 2021 421.9/57/KPTS/DISDIK 9 Nopember 2021	974/155/NPHD-BPKPD/VI/2021 974/422/NPHD-BPKPD/XV/2021	Suhaedah, S,Pd (PAUD TK Islam Al-Amin)
141	BOP PAUD Masyarakat/Swasta Tahap I Dan Tahp II	32.700.000,00	800/19.a/KPTS/DISDIK 01 April 2021 421.9/57/KPTS/DISDIK 9 Nopember 2021	974/156/NPHD-BPKPD/VI/2021 974/423/NPHD-BPKPD/XV/2021	Asmirah Alwis, S.Pd (PAUD KB Pelangi)

NO	URAIAN KEGIATAN / NAMA HIBAH	REALISASI ANGGARAN	SK BUPATI HIBAH	BAST HIBAH / NPHD	NAMA PENERIMA HIBAH
1	2	3,00	4	5	6
142	BOP PAUD Masyarakat/Swasta Tahap I Dan Tahp II	13.800.000,00	800/19.a/KPTS/DISDIK 01 April 2021 421.9/57/KPTS/DISDIK 9 Nopember 2021	974/157/NPHD-BPKPD/V/2021 974/424/NPHD-BPKPD/X/2021	Siti Adha, S.Pd.Aud (PAUD TK Aisyiyah Mario)
143	BOP PAUD Masyarakat/Swasta Tahap I Dan Tahp II	16.200.000,00	800/19.a/KPTS/DISDIK 01 April 2021 421.9/57/KPTS/DISDIK 9 Nopember 2021	974/158/NPHD-BPKPD/V/2021 974/425/NPHD-BPKPD/X/2021	Hj. Jusmiali, S.Pd (PAUD TK Pertiwi Camba)
144	BOP PAUD Masyarakat/Swasta Tahap I Dan Tahp II	18.900.000,00	800/19.a/KPTS/DISDIK 01 April 2021 421.9/57/KPTS/DISDIK 9 Nopember 2021	974/159/NPHD-BPKPD/V/2021 974/426/NPHD-BPKPD/X/2021	Harlina, S.Pd.Aud (PAUD TK Aisyiyah Mallisu)
145	BOP PAUD Masyarakat/Swasta Tahap I Dan Tahp II	13.800.000,00	800/19.a/KPTS/DISDIK 01 April 2021 421.9/57/KPTS/DISDIK 9 Nopember 2021	974/160/NPHD-BPKPD/V/2021 974/427/NPHD-BPKPD/X/2021	Salwiah, S.Pd.Aud (PAUD TK Aisyiyah Bustanul Athfal Tajo)
146	BOP PAUD Masyarakat/Swasta Tahap I Dan Tahp II	10.500.000,00	800/19.a/KPTS/DISDIK 01 April 2021 421.9/57/KPTS/DISDIK 9 Nopember 2021	974/161/NPHD-BPKPD/V/2021 974/428/NPHD-BPKPD/X/2021	Mauna, S.Pd.Aud (PAUD TK Aisyiyah Tollu)
147	BOP PAUD Masyarakat/Swasta Tahap I Dan Tahp II	14.400.000,00	800/19.a/KPTS/DISDIK 01 April 2021 421.9/57/KPTS/DISDIK 9 Nopember 2021	974/162/NPHD-BPKPD/V/2021 974/429/NPHD-BPKPD/X/2021	Andi Nirwana Azis, S.Pd.Aud (PAUD TK Aisyiyah Tobonggae)
148	BOP PAUD Masyarakat/Swasta Tahap I Dan Tahp II	14.400.000,00	800/19.a/KPTS/DISDIK 01 April 2021 421.9/57/KPTS/DISDIK 9 Nopember 2021	974/163/NPHD-BPKPD/V/2021 974/430/NPHD-BPKPD/X/2021	Warnidah, S.Pd.Aud (PAUD TK Aisyiyah Bustanul Athfal Timpuseng)
149	BOP PAUD Masyarakat/Swasta Tahap I Dan Tahp II	17.400.000,00	800/19.a/KPTS/DISDIK 01 April 2021 421.9/57/KPTS/DISDIK 9 Nopember 2021	974/164/NPHD-BPKPD/V/2021 974/431/NPHD-BPKPD/X/2021	Rahmah, S.Pd.Aud (PAUD TK Rachmat)
150	BOP PAUD Masyarakat/Swasta Tahap I Dan Tahp II	9.000.000,00	800/19.a/KPTS/DISDIK 01 April 2021 421.9/57/KPTS/DISDIK 9 Nopember 2021	974/165/NPHD-BPKPD/V/2021 974/432/NPHD-BPKPD/X/2021	Halipah, S.Pd (PAUD TK Rhaodatul Jannah)
151	BOP PAUD Masyarakat/Swasta Tahap I Dan Tahp II	18.900.000,00	800/19.a/KPTS/DISDIK 01 April 2021 421.9/57/KPTS/DISDIK 9 Nopember 2021	974/166/NPHD-BPKPD/V/2021 974/433/NPHD-BPKPD/X/2021	Hj. Kumiah, S.Pd (PAUD TK Aisyiyah Ujung)
152	BOP PAUD Masyarakat/Swasta Tahap I Dan Tahp II	16.500.000,00	800/19.a/KPTS/DISDIK 01 April 2021 421.9/57/KPTS/DISDIK 9 Nopember 2021	974/167/NPHD-BPKPD/V/2021 974/434/NPHD-BPKPD/X/2021	Idawati (PAUD Kelompok Bermain Al-Hamzah)
153	BOP PAUD Masyarakat/Swasta Tahap I Dan Tahp II	16.200.000,00	800/19.a/KPTS/DISDIK 01 April 2021 421.9/57/KPTS/DISDIK 9 Nopember 2021	974/168/NPHD-BPKPD/V/2021 974/435/NPHD-BPKPD/X/2021	Sarwina (PAUD Kelompok Bermain Assumbalu)
154	BOP PAUD Masyarakat/Swasta Tahap I Dan Tahp II	15.600.000,00	800/19.a/KPTS/DISDIK 01 April 2021 421.9/57/KPTS/DISDIK 9 Nopember 2021	974/169/NPHD-BPKPD/V/2021 974/436/NPHD-BPKPD/X/2021	Rosmini, S.Sos (PAUD TK Aisyiyah Matajang)



NO	URAIAN KEGIATAN / NAMA HIBAH	REALISASI ANGGARAN	SK BUPATI HIBAH	BAST HIBAH / NPHD	NAMA PENERIMA HIBAH
1	2	3,00	4	5	6
155	BOP PAUD Masyarakat/Swasta Tahap I Dan Tahp II	17.400.000,00	800/19.a/KPTS/DISDIK 01 April 2021 421.9/57/KPTS/DISDIK 9 Nopember 2021	974/170/NPHD-BPKPD/VV2021 974/437/NPHD-BPKPD/XV2021	Mutiara S.Pd Aud (TKS Aba Patanyaman)
156	BOP PAUD Masyarakat/Swasta Tahap I Dan Tahp II	27.000.000,00	800/19.a/KPTS/DISDIK 01 April 2021 421.9/57/KPTS/DISDIK 9 Nopember 2021	974/171/NPHD-BPKPD/VV2021 974/438/NPHD-BPKPD/XV2021	Hajrah, S.Pd (TK PGRI Garantiga)
157	BOP PAUD Masyarakat/Swasta Tahap I Dan Tahp II	11.400.000,00	800/19.a/KPTS/DISDIK 01 April 2021 421.9/57/KPTS/DISDIK 9 Nopember 2021	974/172/NPHD-BPKPD/VV2021 974/439/NPHD-BPKPD/XV2021	Rabiah Ali, A.Ma (TK Pallantikang Parangtinggia)
158	BOP PAUD Masyarakat/Swasta Tahap I Dan Tahp II	21.000.000,00	800/19.a/KPTS/DISDIK 01 April 2021 421.9/57/KPTS/DISDIK 9 Nopember 2021	974/173/NPHD-BPKPD/VV2021 974/440/NPHD-BPKPD/XV2021	Mawar (PAUD TK Kartika Ix-6 Kostrad)
159	BOP PAUD Masyarakat/Swasta Tahap I Dan Tahp II	47.400.000,00	800/19.a/KPTS/DISDIK 01 April 2021 421.9/57/KPTS/DISDIK 9 Nopember 2021	974/174/NPHD-BPKPD/VV2021 974/441/NPHD-BPKPD/XV2021	Hj,Asmi S,Pd (Sanggar Kegiatan Belajar (SKB) Maros)
160	BOP PAUD Masyarakat/Swasta Tahap I Dan Tahp II	9.000.000,00	800/19.a/KPTS/DISDIK 01 April 2021 421.9/57/KPTS/DISDIK 9 Nopember 2021	974/175/NPHD-BPKPD/VV2021 974/442/NPHD-BPKPD/XV2021	Asyah Sri Mulia (PAUD KB Al-Inayah)
161	BOP PAUD Masyarakat/Swasta Tahap I Dan Tahp II	18.000.000,00	800/19.a/KPTS/DISDIK 01 April 2021 421.9/57/KPTS/DISDIK 9 Nopember 2021	974/176/NPHD-BPKPD/VV2021 974/443/NPHD-BPKPD/XV2021	Rostina (KB Cahaya Nipa)
162	BOP PAUD Masyarakat/Swasta Tahap I Dan Tahp II	15.600.000,00	800/19.a/KPTS/DISDIK 01 April 2021 421.9/57/KPTS/DISDIK 9 Nopember 2021	974/177/NPHD-BPKPD/VV2021 974/444/NPHD-BPKPD/XV2021	Fitriani, S.Pd (PAUD KB Sinar Tanete)
163	BOP PAUD Masyarakat/Swasta Tahap I Dan Tahp II	27.000.000,00	800/19.a/KPTS/DISDIK 01 April 2021 421.9/57/KPTS/DISDIK 9 Nopember 2021	974/178/NPHD-BPKPD/VV2021 974/445/NPHD-BPKPD/XV2021	Fitriani, S.Pd (PAUD TK Buah Hati Tanete)
164	BOP PAUD Masyarakat/Swasta Tahap I Dan Tahp II	21.300.000,00	800/19.a/KPTS/DISDIK 01 April 2021 421.9/57/KPTS/DISDIK 9 Nopember 2021	974/179/NPHD-BPKPD/VV2021 974/446/NPHD-BPKPD/XV2021	Abdul Rasyid (PAUD KB Harapan Baru)
165	BOP PAUD Masyarakat/Swasta Tahap I Dan Tahp II	13.500.000,00	800/19.a/KPTS/DISDIK 01 April 2021 421.9/57/KPTS/DISDIK 9 Nopember 2021	974/180/NPHD-BPKPD/VV2021 974/447/NPHD-BPKPD/XV2021	Habibah (PAUD KB Bola Padang)
166	BOP PAUD Masyarakat/Swasta Tahap I Dan Tahp II	11.700.000,00	800/19.a/KPTS/DISDIK 01 April 2021 421.9/57/KPTS/DISDIK 9 Nopember 2021	974/181/NPHD-BPKPD/VV2021 974/448/NPHD-BPKPD/XV2021	Falmawati, A.Ma (TK Tunas Harapan)
167	BOP PAUD Masyarakat/Swasta Tahap I Dan Tahp II	17.700.000,00	800/19.a/KPTS/DISDIK 01 April 2021 421.9/57/KPTS/DISDIK 9 Nopember 2021	974/182/NPHD-BPKPD/VV2021 974/449/NPHD-BPKPD/XV2021	Hj,Sadriati, S.Pd.I (TKS Perliwi Je'Ne Taesa)

NO	URAIAN KEGIATAN / NAMA HIBAH	REALISASI ANGGARAN	SK BUPATI HIBAH	BAST HIBAH / NPHD	NAMA PENERIMA HIBAH
1	2	3,00	4	5	6
168	BOP PAUD Masyarakat/Swasta Tahap I Dan Tahp II	11.100.000,00	800/19.a/KPTS/DISDIK 01 April 2021 421.9/57/KPTS/DISDIK 9 Nopember 2021	974/183/NPHD-BPKPD/VI/2021	Rusnah,A.Ma (K B Apel)
169	BOP PAUD Masyarakat/Swasta Tahap I Dan Tahp II	16.200.000,00	800/19.a/KPTS/DISDIK 01 April 2021 421.9/57/KPTS/DISDIK 9 Nopember 2021	974/184/NPHD-BPKPD/VI/2021 974/451/NPHD-BPKPD/XI/2021	Kasma R,S,Pd (TK Asa Rumbia)
170	BOP PAUD Masyarakat/Swasta Tahap I Dan Tahp II	26.400.000,00	800/19.a/KPTS/DISDIK 01 April 2021 421.9/57/KPTS/DISDIK 9 Nopember 2021	974/185/NPHD-BPKPD/VI/2021 974/452/NPHD-BPKPD/XI/2021	Sulaiman, S.Ag (KB Sambueja)
171	BOP PAUD Masyarakat/Swasta Tahap I Dan Tahp II	7.200.000,00	800/19.a/KPTS/DISDIK 01 April 2021 421.9/57/KPTS/DISDIK 9 Nopember 2021	974/186/NPHD-BPKPD/VI/2021 974/453/NPHD-BPKPD/XI/2021	Lenawati (KB Namira Pratama)
172	BOP PAUD Masyarakat/Swasta Tahap I Dan Tahp II	5.100.000,00	800/19.a/KPTS/DISDIK 01 April 2021 421.9/57/KPTS/DISDIK 9 Nopember 2021	974/187/NPHD-BPKPD/VI/2021	A.Rosmiati, S.Pd (KB Nurul Amin)
173	BOP PAUD Masyarakat/Swasta Tahap I Dan Tahp II	10.500.000,00	800/19.a/KPTS/DISDIK 01 April 2021 421.9/57/KPTS/DISDIK 9 Nopember 2021	974/188/NPHD-BPKPD/VI/2021 974/455/NPHD-BPKPD/XI/2021	Sukmawati, S.Pd M.Pd (TK Ilaifaiyyah)
174	BOP PAUD Masyarakat/Swasta Tahap I Dan Tahp II	14.100.000,00	800/19.a/KPTS/DISDIK 01 April 2021 421.9/57/KPTS/DISDIK 9 Nopember 2021	974/189/NPHD-BPKPD/VI/2021 974/456/NPHD-BPKPD/XI/2021	Damrah, S.Pd (PAUD TK Lestari Bentenge)
175	BOP PAUD Masyarakat/Swasta Tahap I Dan Tahp II	14.400.000,00	800/19.a/KPTS/DISDIK 01 April 2021 421.9/57/KPTS/DISDIK 9 Nopember 2021	974/190/NPHD-BPKPD/VI/2021 974/457/NPHD-BPKPD/XI/2021	Arnita Ayu Lestari (PAUD Kelompok Bermain Pelangi)
176	BOP PAUD Masyarakat/Swasta Tahap I Dan Tahp II	17.100.000,00	800/19.a/KPTS/DISDIK 01 April 2021 421.9/57/KPTS/DISDIK 9 Nopember 2021	974/191/NPHD-BPKPD/VI/2021 974/458/NPHD-BPKPD/XI/2021	Senniati, S.Pd.Aud (PAUD TK Aisyiyah Abbaku)
177	BOP PAUD Masyarakat/Swasta Tahap I Dan Tahp II	10.800.000,00	800/19.a/KPTS/DISDIK 01 April 2021 421.9/57/KPTS/DISDIK 9 Nopember 2021	974/192/NPHD-BPKPD/VI/2021 974/459/NPHD-BPKPD/XI/2021	Suiani, S.Pdi (PAUD TK Harapan Kita)
178	BOP PAUD Masyarakat/Swasta Tahap I Dan Tahp II	12.900.000,00	800/19.a/KPTS/DISDIK 01 April 2021 421.9/57/KPTS/DISDIK 9 Nopember 2021	974/193/NPHD-BPKPD/VI/2021 974/460/NPHD-BPKPD/XI/2021	Hj. Andl Intaeg (PAUD TK Mutiara Sari Uludaya)
179	BOP PAUD Masyarakat/Swasta Tahap I Dan Tahp II	15.000.000,00	800/19.a/KPTS/DISDIK 01 April 2021 421.9/57/KPTS/DISDIK 9 Nopember 2021	974/194/NPHD-BPKPD/VI/2021 974/461/NPHD-BPKPD/XI/2021	Hj. Mardiah (PAUD Kelompok Bermain Semangat Baruga)
180	BOP PAUD Masyarakat/Swasta Tahap I Dan Tahp II	24.000.000,00	800/19.a/KPTS/DISDIK 01 April 2021 421.9/57/KPTS/DISDIK 9 Nopember 2021	974/195/NPHD-BPKPD/VI/2021 974/462/NPHD-BPKPD/XI/2021	Hj. Siti Rabiah, S.Pd (PAUD TK Mekar Jaya)

NO	URAIAN KEGIATAN / NAMA HIBAH	REALISASI ANGGARAN	SK BUPATI HIBAH	BAST HIBAH / NPHD	NAMA PENERIMA HIBAH
1	2	3,00	4	5	6
181	BOP PAUD Masyarakat/Swasta Tahap I Dan Tahp II	25.500.000,00	800/19.a/KPTS/DISDIK 01 April 2021 421.9/57/KPTS/DISDIK 9 Nopember 2021	974/196/NPHD-BPKPD/VI/2021 974/463/NPHD-BPKPD/XI/2021	Hj. Hafisah, S.Pd (PAUD TK Tunas Muda)
182	BOP PAUD Masyarakat/Swasta Tahap I Dan Tahp II	8.100.000,00	800/19.a/KPTS/DISDIK 01 April 2021 421.9/57/KPTS/DISDIK 9 Nopember 2021	974/197/NPHD-BPKPD/VI/2021 974/464/NPHD-BPKPD/XI/2021	Wahidah (TK. Syam Nur)
183	BOP PAUD Masyarakat/Swasta Tahap I Dan Tahp II	7.800.000,00	800/19.a/KPTS/DISDIK 01 April 2021 421.9/57/KPTS/DISDIK 9 Nopember 2021	974/198/NPHD-BPKPD/VI/2021 974/465/NPHD-BPKPD/XI/2021	Nur Ainida (PAUD KB Nurhidayah)
184	BOP PAUD Masyarakat/Swasta Tahap I Dan Tahp II	25.200.000,00	800/19.a/KPTS/DISDIK 01 April 2021 421.9/57/KPTS/DISDIK 9 Nopember 2021	974/199/NPHD-BPKPD/VI/2021 974/466/NPHD-BPKPD/XI/2021	Rosmini, A.Ma (PAUD TK Mullara Sari )
185	BOP PAUD Masyarakat/Swasta Tahap I Dan Tahp II	15.000.000,00	800/19.a/KPTS/DISDIK 01 April 2021 421.9/57/KPTS/DISDIK 9 Nopember 2021	974/200/NPHD-BPKPD/VI/2021 974/467/NPHD-BPKPD/XI/2021	Mardiah (PAUD KB Salzablah)
186	BOP PAUD Masyarakat/Swasta Tahap I Dan Tahp II	18.600.000,00	800/19.a/KPTS/DISDIK 01 April 2021 421.9/57/KPTS/DISDIK 9 Nopember 2021	974/201/NPHD-BPKPD/VI/2021 974/468/NPHD-BPKPD/XI/2021	Nimra, S.Pd (PAUD KB An Namira)
187	BOP PAUD Masyarakat/Swasta Tahap I Dan Tahp II	19.500.000,00	800/19.a/KPTS/DISDIK 01 April 2021 421.9/57/KPTS/DISDIK 9 Nopember 2021	974/202/NPHD-BPKPD/VI/2021 974/469/NPHD-BPKPD/XI/2021	Harina Sikki, S.Pd (PAUD KB An Nur Baji Pama)
188	BOP PAUD Masyarakat/Swasta Tahap I Dan Tahp II	15.600.000,00	800/19.a/KPTS/DISDIK 01 April 2021 421.9/57/KPTS/DISDIK 9 Nopember 2021	974/203/NPHD-BPKPD/VI/2021 974/470/NPHD-BPKPD/XI/2021	Mariai, S.Pd (PAUD TK Satu Atap Pallantikang)
189	BOP PAUD Masyarakat/Swasta Tahap I Dan Tahp II	24.900.000,00	800/19.a/KPTS/DISDIK 01 April 2021 421.9/57/KPTS/DISDIK 9 Nopember 2021	974/204/NPHD-BPKPD/VI/2021 974/471/NPHD-BPKPD/XI/2021	Hanisa, S.Sos (PAUD KB An Nisa)
190	BOP PAUD Masyarakat/Swasta Tahap I Dan Tahp II	34.500.000,00	800/19.a/KPTS/DISDIK 01 April 2021 421.9/57/KPTS/DISDIK 9 Nopember 2021	974/205/NPHD-BPKPD/VI/2021 974/472/NPHD-BPKPD/XI/2021	Hj. A. Syamsinar (PAUD KB Nur Qalbi)
191	BOP PAUD Masyarakat/Swasta Tahap I Dan Tahp II	17.100.000,00	800/19.a/KPTS/DISDIK 01 April 2021 421.9/57/KPTS/DISDIK 9 Nopember 2021	974/206/NPHD-BPKPD/VI/2021 974/473/NPHD-BPKPD/XI/2021	Saniyah (PAUD KB Salewangan )
192	BOP PAUD Masyarakat/Swasta Tahap I Dan Tahp II	22.800.000,00	800/19.a/KPTS/DISDIK 01 April 2021 421.9/57/KPTS/DISDIK 9 Nopember 2021	974/207/NPHD-BPKPD/VI/2021 974/474/NPHD-BPKPD/XI/2021	Sutriani (PAUD KB Tupabbiring)
193	BOP PAUD Masyarakat/Swasta Tahap I Dan Tahp II	25.800.000,00	800/19.a/KPTS/DISDIK 01 April 2021 421.9/57/KPTS/DISDIK 9 Nopember 2021	974/208/NPHD-BPKPD/VI/2021 974/475/NPHD-BPKPD/XI/2021	Hasnari, S.Ag (PAUD KB Tunas Mekar Maros Baru)

NO	URAIAN KEGIATAN / NAMA HIBAH	REALISASI ANGGARAN	SK BUPATI HIBAH	BAST HIBAH / NPHD	NAMA PENERIMA HIBAH
1	2	3,00	4	5	6
194	BOP PAUD Masyarakat/Swasta Tahap I Dan Tahp II	24.300.000,00	800/19.a/KPTS/DISDIK 01 April 2021 421.9/57/KPTS/DISDIK 9 Nopember 2021	974/209/NPHD-BPKPD/VV2021 974/476/NPHD-BPKPD/XV2021	Indrawati (PAUD KB An Nur Borikamase)
195	BOP PAUD Masyarakat/Swasta Tahap I Dan Tahp II	15.000.000,00	800/19.a/KPTS/DISDIK 01 April 2021 421.9/57/KPTS/DISDIK 9 Nopember 2021	974/210/NPHD-BPKPD/VV2021 974/477/NPHD-BPKPD/XV2021	Hj.Normawati S.Pd (TK Arini Baji Pa'Mai)
196	BOP PAUD Masyarakat/Swasta Tahap I Dan Tahp II	23.100.000,00	800/19.a/KPTS/DISDIK 01 April 2021 421.9/57/KPTS/DISDIK 9 Nopember 2021	974/211/NPHD-BPKPD/VV2021 974/478/NPHD-BPKPD/XV2021	Hasnah, S.Pd (PAUD TK Ulfira)
197	BOP PAUD Masyarakat/Swasta Tahap I Dan Tahp II	22.200.000,00	800/19.a/KPTS/DISDIK 01 April 2021 421.9/57/KPTS/DISDIK 9 Nopember 2021	974/212/NPHD-BPKPD/VV2021 974/479/NPHD-BPKPD/XV2021	Habiba, Hm (TK Inayah)
198	BOP PAUD Masyarakat/Swasta Tahap I Dan Tahp II	11.400.000,00	800/19.a/KPTS/DISDIK 01 April 2021 421.9/57/KPTS/DISDIK 9 Nopember 2021	974/213/NPHD-BPKPD/VV2021 974/480/NPHD-BPKPD/XV2021	Suardi (PAUD KB Harapan Bunda)
199	BOP PAUD Masyarakat/Swasta Tahap I Dan Tahp II	34.800.000,00	800/19.a/KPTS/DISDIK 01 April 2021 421.9/57/KPTS/DISDIK 9 Nopember 2021	974/214/NPHD-BPKPD/VV2021 974/481/NPHD-BPKPD/XV2021	Hj. Rahmawati, S.Pd (TK Pertiwi Kalabbirang)
200	BOP PAUD Masyarakat/Swasta Tahap I Dan Tahp II	34.500.000,00	800/19.a/KPTS/DISDIK 01 April 2021 421.9/57/KPTS/DISDIK 9 Nopember 2021	974/215/NPHD-BPKPD/VV2021 974/482/NPHD-BPKPD/XV2021	Hj. Efi Andryani (KB Matloangin)
201	BOP PAUD Masyarakat/Swasta Tahap I Dan Tahp II	15.600.000,00	800/19.a/KPTS/DISDIK 01 April 2021 421.9/57/KPTS/DISDIK 9 Nopember 2021	974/216/NPHD-BPKPD/VV2021 974/483/NPHD-BPKPD/XV2021	Hj. Maryam, S.Pdi (PAUD TK Lkmd Kalabbirang)
202	BOP PAUD Masyarakat/Swasta Tahap I Dan Tahp II	15.300.000,00	800/19.a/KPTS/DISDIK 01 April 2021 421.9/57/KPTS/DISDIK 9 Nopember 2021	974/217/NPHD-BPKPD/VV2021 974/484/NPHD-BPKPD/XV2021	Hj. Kasmawati (TK Islam Al-Amin)
203	BOP PAUD Masyarakat/Swasta Tahap I Dan Tahp II	18.300.000,00	800/19.a/KPTS/DISDIK 01 April 2021 421.9/57/KPTS/DISDIK 9 Nopember 2021	974/218/NPHD-BPKPD/VV2021 974/485/NPHD-BPKPD/XV2021	Hj. Sitti Hapida Saleng (PAUD TK PGRI Leang-Leang)
204	BOP PAUD Masyarakat/Swasta Tahap I Dan Tahp II	29.400.000,00	800/19.a/KPTS/DISDIK 01 April 2021 421.9/57/KPTS/DISDIK 9 Nopember 2021	974/219/NPHD-BPKPD/VV2021 974/486/NPHD-BPKPD/XV2021	Hj. Rajah, A.Ma (PAUD TK Pkk Minasa Baji)
205	BOP PAUD Masyarakat/Swasta Tahap I Dan Tahp II	40.800.000,00	800/19.a/KPTS/DISDIK 01 April 2021 421.9/57/KPTS/DISDIK 9 Nopember 2021	974/220/NPHD-BPKPD/VV2021 974/487/NPHD-BPKPD/XV2021	Husasmah, S.Pd (PAUD TK Kambria)
206	BOP PAUD Masyarakat/Swasta Tahap I Dan Tahp II	13.200.000,00	800/19.a/KPTS/DISDIK 01 April 2021 421.9/57/KPTS/DISDIK 9 Nopember 2021	974/221/NPHD-BPKPD/VV2021 974/488/NPHD-BPKPD/XV2021	Nuraeni, S.Pd (PAUD KB Annisa)

NO	URAIAN KEGIATAN / NAMA HIBAH	REALISASI ANGGARAN	SK BUPATI HIBAH	BAST HIBAH / NPHD	NAMA PENERIMA HIBAH
1	2	3,00	4	5	6
207	BOP PAUD Masyarakat/Swasta Tahap I Dan Tahp II	16.800.000,00	800/19.a/KPTS/DISDIK 01 April 2021 421.9/57/KPTS/DISDIK 9 Nopember 2021	974/222/NPHD-BPKPD/VI/2021 974/489/NPHD-BPKPD/XI/2021	Eka Hamsinar Suriani S.Pd (TK Al-Ikhlas Baruga)
208	BOP PAUD Masyarakat/Swasta Tahap I Dan Tahp II	33.300.000,00	800/19.a/KPTS/DISDIK 01 April 2021 421.9/57/KPTS/DISDIK 9 Nopember 2021	974/223/NPHD-BPKPD/VI/2021 974/490/NPHD-BPKPD/XI/2021	Mardianah, S.Pd (TK Annur Tukamasea)
209	BOP PAUD Masyarakat/Swasta Tahap I Dan Tahp II	19.800.000,00	800/19.a/KPTS/DISDIK 01 April 2021 421.9/57/KPTS/DISDIK 9 Nopember 2021	974/224/NPHD-BPKPD/VI/2021 974/491/NPHD-BPKPD/XI/2021	Kayatriyati, S.Pd (KB Sipakalebbi)
210	BOP PAUD Masyarakat/Swasta Tahap I Dan Tahp II	21.900.000,00	800/19.a/KPTS/DISDIK 01 April 2021 421.9/57/KPTS/DISDIK 9 Nopember 2021	974/225/NPHD-BPKPD/VI/2021 974/492/NPHD-BPKPD/XI/2021	Herianti Bahri, S.Pd, Aud ( PAUD TK It Robbani Banlimurung)
211	BOP PAUD Masyarakat/Swasta Tahap I Dan Tahp II	16.500.000,00	800/19.a/KPTS/DISDIK 01 April 2021 421.9/57/KPTS/DISDIK 9 Nopember 2021	974/226/NPHD-BPKPD/VI/2021 974/493/NPHD-BPKPD/XI/2021	Hj. Sitti Naimah, S.Pd (PAUD TK Amalia Baji Pa'Mai)
212	BOP PAUD Masyarakat/Swasta Tahap I Dan Tahp II	17.100.000,00	800/19.a/KPTS/DISDIK 01 April 2021 421.9/57/KPTS/DISDIK 9 Nopember 2021	974/227/NPHD-BPKPD/VI/2021 974/494/NPHD-BPKPD/XI/2021	St. Nuraeni, S.Pd .Aud.M.Pd (PAUD Kelompok Bermain Mappasalle)
213	BOP PAUD Masyarakat/Swasta Tahap I Dan Tahp II	10.200.000,00	800/19.a/KPTS/DISDIK 01 April 2021 421.9/57/KPTS/DISDIK 9 Nopember 2021	974/228/NPHD-BPKPD/VI/2021 974/495/NPHD-BPKPD/XI/2021	Isnaniah, A.Ma (PAUD TK Aisyiyah Bustanul Athfal Kappang)
214	BOP PAUD Masyarakat/Swasta Tahap I Dan Tahp II	16.200.000,00	800/19.a/KPTS/DISDIK 01 April 2021 421.9/57/KPTS/DISDIK 9 Nopember 2021	974/229/NPHD-BPKPD/VI/2021 974/496/NPHD-BPKPD/XI/2021	Hj. St. Hasnah Mone, S.Pdi (PAUD TK Limapoccoe)
215	BOP PAUD Masyarakat/Swasta Tahap I Dan Tahp II	13.200.000,00	800/19.a/KPTS/DISDIK 01 April 2021 421.9/57/KPTS/DISDIK 9 Nopember 2021	974/230/NPHD-BPKPD/VI/2021 974/497/NPHD-BPKPD/XI/2021	Hamsiah, S.Pd.Aud (PAUD Kelompok Bermain An-Nahda)
216	BOP PAUD Masyarakat/Swasta Tahap I Dan Tahp II	11.100.000,00	800/19.a/KPTS/DISDIK 01 April 2021 421.9/57/KPTS/DISDIK 9 Nopember 2021	974/231/NPHD-BPKPD/VI/2021 974/498/NPHD-BPKPD/XI/2021	Rosnawati, S.Pd (PAUD Kelompok Bermain Bukit Harapan)
217	BOP PAUD Masyarakat/Swasta Tahap I Dan Tahp II	13.800.000,00	800/19.a/KPTS/DISDIK 01 April 2021 421.9/57/KPTS/DISDIK 9 Nopember 2021	974/232/NPHD-BPKPD/VI/2021 974/499/NPHD-BPKPD/XI/2021	Hasma, A.Ma (PAUD Kelompok Bermain Mattoanging)
218	BOP PAUD Masyarakat/Swasta Tahap I Dan Tahp II	12.300.000,00	800/19.a/KPTS/DISDIK 01 April 2021 421.9/57/KPTS/DISDIK 9 Nopember 2021	974/233/NPHD-BPKPD/VI/2021 974/500/NPHD-BPKPD/XI/2021	Hj. Sitti Nikman, S.Pd (PAUD TK Aba Baji Pamai)
219	BOP PAUD Masyarakat/Swasta Tahap I Dan Tahp II	16.500.000,00	800/19.a/KPTS/DISDIK 01 April 2021 421.9/57/KPTS/DISDIK 9 Nopember 2021	974/234/NPHD-BPKPD/VI/2021 974/501/NPHD-BPKPD/XI/2021	Harisna, S.Pd.Aud (PAUD TK Aba Nurul Hasanah Nahung)

NO	URAIAN KEGIATAN / NAMA HIBAH	REALISASI ANGGARAN	SK BUPATI HIBAH	BAST HIBAH / NPHD	NAMA PENERIMA HIBAH
1	2	3,00	4	5	6
220	BOP PAUD Masyarakat/Swasta Tahap I Dan Tahap II	14.700.000,00	800/19.a/KPTS/DISDIK 01 April 2021 421.9/57/KPTS/DISDIK 9 Nopember 2021	974/235/NPHD-BPKPD/VI/2021 974/502/NPHD-BPKPD/XI/2021	Hj. Umyan, S.Pd (PAUD TK Melati)
221	BOP PAUD Masyarakat/Swasta Tahap I Dan Tahap II	16.200.000,00	800/19.a/KPTS/DISDIK 01 April 2021 421.9/57/KPTS/DISDIK 9 Nopember 2021	974/236/NPHD-BPKPD/VI/2021 974/503/NPHD-BPKPD/XI/2021	Maulinda (Kelompok Bermain Malaka Baru)
222	BOP PAUD Masyarakat/Swasta Tahap I Dan Tahap II	12.600.000,00	800/19.a/KPTS/DISDIK 01 April 2021 421.9/57/KPTS/DISDIK 9 Nopember 2021	974/237/NPHD-BPKPD/VI/2021 974/504/NPHD-BPKPD/XI/2021	Sri Wahyuni (Kelompok Bermain Malakire)
223	BOP PAUD Masyarakat/Swasta Tahap I Dan Tahap II	20.700.000,00	800/19.a/KPTS/DISDIK 01 April 2021 421.9/57/KPTS/DISDIK 9 Nopember 2021	974/238/NPHD-BPKPD/VI/2021 974/505/NPHD-BPKPD/XI/2021	Sitti Salmiati, S.Ag (PAUD Kelompok Bermain Kaluku)
224	BOP PAUD Masyarakat/Swasta Tahap I Dan Tahap II	21.600.000,00	800/19.a/KPTS/DISDIK 01 April 2021 421.9/57/KPTS/DISDIK 9 Nopember 2021	974/239/NPHD-BPKPD/VI/2021 974/506/NPHD-BPKPD/XI/2021	Maryani, S.Pd (Kelompok Bermain Pertiwi Laiya)
225	BOP PAUD Masyarakat/Swasta Tahap II	12.000.000,00	421.9/57/KPTS/DISDIK 9 Nopember 2021	974/299/NPHD-BPKPD/XI/2021	Nurtaelah, S.Pd (PAUD TK Pkk Barandasi)
226	BOP PAUD Masyarakat/Swasta Tahap II	6.900.000,00	421.9/57/KPTS/DISDIK 9 Nopember 2021	974/301/NPHD-BPKPD/XI/2021	Imran, S.Pd.I (TKIT Al Quran Darussunnah Imam Nawawi)
227	BOP PAUD Masyarakat/Swasta Tahap II	7.500.000,00	421.9/57/KPTS/DISDIK 9 Nopember 2021	974/351/NPHD-BPKPD/XI/2021	Kurnia, S.Pd (TKIT Al-Ishlah Maros)
228	BOP PAUD Masyarakat/Swasta Tahap II	5.400.000,00	421.9/57/KPTS/DISDIK 9 Nopember 2021	974/352/NPHD-BPKPD/XI/2021	A.Amianti, S.HI (TKIT Mawaddah Maros)
229	BOP PAUD Masyarakat/Swasta Tahap II	22.200.000,00	421.9/57/KPTS/DISDIK 9 Nopember 2021	974/372/NPHD-BPKPD/XI/2021	Kasma, S.Pd.MPd (PAUD TK Angkasa 3 Mandal)
230	BOP PAUD Masyarakat/Swasta Tahap II	8.100.000,00	421.9/57/KPTS/DISDIK 9 Nopember 2021	974/393/NPHD-BPKPD/XI/2021	Fatma, S.Pd (PAUD TK Annaita Pattajassang)
231	BOP PAUD Masyarakat/Swasta Tahap II	13.200.000,00	421.9/57/KPTS/DISDIK 9 Nopember 2021	974/411/NPHD-BPKPD/XI/2021	Rosniati (KB. Rahil Ismi Child)
232	BOP PAUD Masyarakat/Swasta Tahap II	4.500.000,00	421.9/57/KPTS/DISDIK 9 Nopember 2021	974/416/NPHD-BPKPD/XI/2021	Zuraeni Nur (PAUD Terpadu TK Qanita Tiara Iv)
233	BOP PAUD Masyarakat/Swasta Tahap II	12.300.000,00	421.9/57/KPTS/DISDIK 9 Nopember 2021	974/450/NPHD-BPKPD/XI/2021	Rusnah, A.Ma (KB Apel)
234	BOP PAUD Masyarakat/Swasta Tahap II	4.200.000,00	421.9/57/KPTS/DISDIK 9 Nopember 2021	974/454/NPHD-BPKPD/XI/2021	A.Rosmiati, S.Pd (KB Nurul Amin)

NO	URAIAN KEGIATAN / NAMA HIBAH	REALISASI ANGGARAN	SK BUPATI HIBAH	BAST HIBAH / NPHD	NAMA PENERIMA HIBAH
1	2	3,00	4	5	6
235	BOP Kesetaraan Tahap I Dan II Pemerintah Kabupaten Maros TA. 2021	175.600.000,00	800/19.b/KPTS/DISDIK 421.9/60/KPTS/DISDIK	974/240/NPHD-BPKPD/VI/2021 974/244/NPHD-BPKPD/VI/2021 974/250/NPHD-BPKPD/VI/2021 974/507/NPHD-BPKPD/XI/2021 974/510/NPHD-BPKPD/XI/2021	St. Salmiati, S.Ag (PKBM Della Cenrana)
236	BOP Kesetaraan Tahap I Pemerintah Kabupaten Maros TA. 2021	91.700.000,00	800/19.b/KPTS/DISDIK	974/241/NPHD-BPKPD/VI/2021 974/247/NPHD-BPKPD/VI/2021 974/253/NPHD-BPKPD/VI/2021	Hadra, S.Ag (PKBM Tanratili)
237	BOP Kesetaraan Tahap I Dan II Pemerintah Kabupaten Maros TA. 2021	94.650.000,00	800/19.b/KPTS/DISDIK 421.9/60/KPTS/DISDIK	974/242/NPHD-BPKPD/VI/2021 974/246/NPHD-BPKPD/VI/2021 974/252/NPHD-BPKPD/VI/2021 974/508/NPHD-BPKPD/XI/2021 974/512/NPHD-BPKPD/XI/2021	Muliati, S.Pdi (PKBM Mattiro Sawe)
238	BOP Kesetaraan Tahap I Pemerintah Kabupaten Maros TA. 2021	45.600.000,00	800/19.b/KPTS/DISDIK	974/243/NPHD-BPKPD/VI/2021 974/249/NPHD-BPKPD/VI/2021	Amiruddin, SE (PKBM Tunas Harapan)
239	BOP Kesetaraan Tahap I Pemerintah Kabupaten Maros TA. 2021	47.850.000,00	800/19.b/KPTS/DISDIK	974/245/NPHD-BPKPD/VI/2021 974/251/NPHD-BPKPD/VI/2021	Dra. Hj. Rahmawati (PKBM Mawar)
240	BOP Kesetaraan Tahap I Dan II Pemerintah Kabupaten Maros TA. 2021	78.300.000,00	800/19.b/KPTS/DISDIK 421.9/60/KPTS/DISDIK	974/248/NPHD-BPKPD/VI/2021 974/255/NPHD-BPKPD/VI/2021 974/509/NPHD-BPKPD/XI/2021 974/513/NPHD-BPKPD/XI/2021	Amirullah, SH (PKBM Tri Mulia Uhwa)
241	BOP Kesetaraan Tahap I Dan II Pemerintah Kabupaten Maros TA. 2021	23.400.000,00	800/19.b/KPTS/DISDIK 421.9/60/KPTS/DISDIK	974/254/NPHD-BPKPD/VI/2021 974/513/NPHD-BPKPD/XI/2021	Andi Hendra Abas, S.Pi (PKBM Tompobulu)
242	BOP Kesetaraan Tahap II Pemerintah Kabupaten Maros TA. 2021	13.500.000,00	421.9/60/KPTS/DISDIK	974/511/NPHD-BPKPD/XI/2021	Dra. Hj. Rajmawati (PKBM Mawar)
243	Pembayaran Belanja Bantuan Dana Hibah TA. 2021 untuk Aisyiyah	25.000.000,00	1368/KPTS/900/X/2021 29 Oktober 2021	974/267/NPHD-BPKPD/VI/2021 Tanggal 20 Agustus 2021.	Hj. NURHAYATI HAMID
244	Pembayaran Belanja Bantuan Dana Hibah TA. 2021 untuk Asosiasi Majelis Ta'lim Indonesia (AMTI)	50.000.000,00	1368/KPTS/900/X/2021 29 Oktober 2021	974/266/NPHD-BPKPD/VI/2021 Tanggal 19 Agustus	Dr. Hj. SITTI MARYAM HABA, M.Kes
245	Pembayaran Belanja Bantuan Dana Hibah TA. 2021 untuk Badan Amil Zakat Nasional Kab. Maros	50.000.000,00	1368/KPTS/900/X/2021 29 Oktober 2021	974/07/NPHD-BPKPD/VI/2021 Tanggal 17 Juni 2021	H.M. SAID PATOMBONGI, S.Sos
246	Pembayaran Belanja Bantuan Dana Hibah TA. 2021 untuk Badan Amil Zakat Nasional (BAZNAS) Tahap II	50.000.000,00	1368/KPTS/900/X/2021 29 Oktober 2021	974/07/NPHD-BPKPD/VI/2021 Tanggal 17 Juni 2021	H.M. SAID PATOMBONGI, S.Sos

NO	URAIAN KEGIATAN / NAMA HIBAH	REALISASI ANGGARAN	SK BUPATI HIBAH	BAST HIBAH / NPHD	NAMA PENERIMA HIBAH
1	2	3,00	4	5	6
247	Pembayaran Belanja Bantuan Dana Hibah TA. 2021 untuk Badan Komunikasi Pemuda Remaja Masjid Indonesia Kab. Maros	60.000.000,00	1368/KPTS/900/X/2021 29 Oktober 2021	974/13/NPHD-BPKPD/VI/2021 Tanggal 21 Juni 2021	RUDY MULYAWAN
248	Pembayaran Belanja Bantuan Dana Hibah TA. 2021 untuk Darud Da'wah Wal-Irsyad (DDI)	100.000.000,00	1368/KPTS/900/X/2021 29 Oktober 2021	974/270/NPHD-BPKPD/IX/2021 Tanggal 13 September 2021	Drs. H. SYAMUDDIN BALLU, M.Aj
249	Pembayaran Belanja Bantuan Dana Hibah TA. 2021 untuk DEWAN MASJID INDONESIA (DMI)	50.000.000,00	1368/KPTS/900/X/2021 29 Oktober 2021	974/271/NPHD-BPKPD/IX/2021 Tanggal 13 September 2021	Drs.H.A. MANNAN HASAN, M.Pd
250	Pembayaran Belanja Bantuan Dana Hibah TA. 2021 untuk Fatayat Nahdatul Ulama	25.000.000,00	1368/KPTS/900/X/2021 29 Oktober 2021	974/04/NPHD-BPKPD/VI/2021 Tanggal 31 Mei 2021	Hj. SAMSIDAR JAMALUDDIN Lc. M.H.I
251	Pembayaran Belanja Bantuan Dana Hibah TA. 2021 untuk Forum Kerukunan Umat Beragama (FKUB)	50.000.000,00	1368/KPTS/900/X/2021 29 Oktober 2021	974/11/NPHD-BPKPD/VI/2021 Tanggal 21 Juni 2021	Drs. H. ABD. MANNAN H, M.Pd
252	Pembayaran Belanja Bantuan Dana Hibah TA. 2021 untuk FORUM PEMBAURAN KEBANGSAAN (FPK)	25.000.000,00	1368/KPTS/900/X/2021 29 Oktober 2021	974/14/NPHD-BPKPD/VI/2021 Tanggal 21 Juni 2021	Drs. H. M. YANAS A. PABOKORI, MM
253	Pembayaran Belanja Bantuan Dana Hibah TA. 2021 untuk Gerakan Masyarakat Bawah Indonesia (GMBI)	20.000.000,00	1368/KPTS/900/X/2021 29 Oktober 2021	974/259/NPHD-BPKPD/VII/2021 Tanggal 12 Juli 2021	MUH. JUFRI, SE
254	Pembayaran Belanja Bantuan Dana Hibah TA. 2021 untuk Gerakan Pemuda Ansor Kab. Maros	30.000.000,00	1368/KPTS/900/X/2021 29 Oktober 2021	974/260/NPHD-BPKPD/VIII/2021 Tanggal 12 Juli 2021	ABRAR RAHMAN, S.S
255	Pembayaran Belanja Bantuan Dana Hibah TA. 2021 untuk Gerakan Pramuka Kwartir Cabang Kab. Maros Tahap I	150.000.000,00	1368/KPTS/900/X/2021 29 Oktober 2021	974/05/NPHD-BPKPD/VI/2021 Tanggal 8 Juni 2021	FARADILLAH, S.Kom
256	Pembayaran Belanja Bantuan Dana Hibah TA. 2021 untuk Gerakan Pramuka Tahap II	150.000.000,00	1368/KPTS/900/X/2021 29 Oktober 2021	974/05/NPHD-BPKPD/VI/2021 Tanggal 08 Juni 2021	FARADILLAH, S.Kom
257	Pembayaran Belanja Bantuan Dana Hibah TA. 2021 untuk Himpunan Mahasiswa Islam (HMI)	30.000.000,00	1368/KPTS/900/X/2021 29 Oktober 2021	974/258/NPHD-BPKPD/VII/2021 Tanggal 05 Juli 2021	JUFRIADI JUMA
258	Pembayaran Belanja Bantuan Dana Hibah TA. 2021 untuk Ikatan Cendekiawan Muslim Indonesia	25.000.000,00	1368/KPTS/900/X/2021 29 Oktober 2021	974/265/NPHD-BPKPD/VIII/2021 Tanggal 02 Agustus 2021	Dr. H. NASIRUDDIN RASYID, M.Pd



NO	URAIAN KEGIATAN / NAMA HIBAH	REALISASI ANGGARAN	SK BUPATI HIBAH	BAST HIBAH / NPHD	NAMA PENERIMA HIBAH
1	2	3,00	4	5	6
259	Pembayaran Belanja Bantuan Dana Hibah TA. 2021 untuk IKATAN MAHASISWA MUHAMMADIYAH (IMM)	30.000.000,00	1368/KPTS/900/X/2021 29 Oktober 2021	974/264/NPHD-BPKPD/III/2021 Tanggal 09 Agustus 2021	FIRDAUS
260	Pembayaran Belanja Bantuan Dana Hibah TA. 2021 untuk Ikatan Pelajar Muhammadiyah (IPM) Kab. Maros	30.000.000,00	1368/KPTS/900/X/2021 29 Oktober 2021	974/263/NPHD-BPKPD/III/2021 Tanggal 09 Agustus 2021	MUHAMMAD HAMDICA HATTA
261	Pembayaran Belanja Bantuan Dana Hibah TA. 2021 untuk Ikatan Persaudaraan Haji Indonesia (IPHI) Kab. Maros sesuai NPHD Nomor :	40.000.000,00	1368/KPTS/900/X/2021 29 Oktober 2021	974/10/NPHD-BPKPD/VI/2021 Tanggal 21 Juni	Drs. H. MUH. YANAS A. PABOKORI, MM
262	Pembayaran Belanja Bantuan Dana Hibah TA. 2021 untuk Karang Taruna Kab. Maros	100.000.000,00	1368/KPTS/900/X/2021 29 Oktober 2021	974/06/NPHD-BPKPD/VI/2021 Tanggal 10 Mei 2021.	MUHAMMAD AGUS, S.Pd.I
263	Pembayaran Belanja Bantuan Dana Hibah TA. 2021 untuk Karang Taruna Tahap II Kab. Maros	100.000.000,00	1368/KPTS/900/X/2021 29 Oktober 2021	974/278/NPHD-BPKPD/XI/2021 Tanggal 08 November 2021	MUHAMMAD AGUS, S.Pd.I
264	Pembayaran Belanja Bantuan Dana Hibah TA. 2021 untuk Komisi Penanggulangan Aids (KPAD) Kab. Maros	100.000.000,00	1368/KPTS/900/X/2021 29 Oktober 2021	974/05/NPHD-BPKPD/VI/2021 Tanggal 09 Juni 2021	Drs. H. MUH. YANAS A. PABOKORI, MM
265	Pembayaran Belanja Bantuan Dana Hibah TA. 2021 untuk Komando Pejuang Merah Putih (KPMP) Kab. Maros	30.000.000,00	1368/KPTS/900/X/2021 29 Oktober 2021	974/257/NPHD-BPKPD/VI/2021 Tanggal 05 Juli 2021	Ir. COLLENG
266	Pembayaran Belanja Bantuan Dana Hibah TA. 2021 untuk Kelompok Keswadayaan Masyarakat (KKM) Layar Putra	245.000.000,00	1368/KPTS/900/X/2021 29 Oktober 2021	974/275/NPHD-BPKPD/XI/2021 Tanggal 01 November 2021	SIRAJUDDIN
267	Pembayaran Belanja Bantuan Dana Hibah TA. 2021 untuk Komite Olahraga Nasional Indonesia (KONI)	500.000.000,00	1368/KPTS/900/X/2021 29 Oktober 2021	974/01/NPHD-BPKPD/VI/2021 Tanggal 10 Mei 2021	AKBP (P) MULYADI HARYO
268	Pembayaran Belanja Bantuan Dana Hibah TA. 2021 untuk Komite Olahraga Nasional Indonesia (KONI) Tahap II	500.000.000,00	1368/KPTS/900/X/2021 29 Oktober 2021	974/01/NPHD-BPKPD/VI/2021 Tanggal 10 Mei 2021	AKBP (P) MULYADI HARYO
269	Pembayaran Belanja Bantuan Dana Hibah TA. 2021 untuk Komite Olahraga Nasional Indonesia (KONI) Tahap III	500.000.000,00	1368/KPTS/900/X/2021 29 Oktober 2021	974/01/NPHD-BPKPD/VI/2021 Tanggal 10 Mei 2021	AKBP (P) MULYADI HARYO

NO	URAIAN KEGIATAN / NAMA HIBAH	REALISASI ANGGARAN	SK BUPATI HIBAH	BAST HIBAH / NPHD	NAMA PENERIMA HIBAH
1	2	3,00	4	5	6
270	Pembayaran Belanja Bantuan Dana Hibah TA. 2021 untuk Komite Olahraga Nasional Indonesia (KONI) Tahap IV	500.000.000,00	1368/KPTS/900/X/2021 29 Oktober 2021	974/277/NPHD-BPKPD/XI/2021 Tanggal 08 November 2021	AKBP (P) MULYADI HARYO
271	Pembayaran Belanja Bantuan Dana Hibah TA. 2021 untuk Korps Alumni Himpunan Mahasiswa Islam	30.000.000,00	1368/KPTS/900/X/2021 29 Oktober 2021	974/261/NPHD-BPKPD/VIII/2021 Tanggal 09 Agustus 2021	MUHAMMAD YUNUS TIRO, SH
272	Pembayaran Belanja Bantuan Dana Hibah TA. 2021 untuk Laskarpala Team	20.000.000,00	1368/KPTS/900/X/2021 29 Oktober 2021	974/273/NPHD- BPKPD/IX/2021 Tanggal 23 September 2021	ADINDA HATTA
273	Pembayaran Belanja Bantuan Dana Hibah TA. 2021 untuk Lembaga Seni Budaya Barasa	25.000.000,00	1368/KPTS/900/X/2021 29 Oktober 2021	974/274/NPHD-BPKPD/IX/2021 Tanggal 23 September 2021	MUH. RIVALDI
274	Pembayaran Belanja Bantuan Dana Hibah TA. 2021 untuk Madani Sahitya Indonesia (MSI)	50.000.000,00	1368/KPTS/900/X/2021 29 Oktober 2021	974/262/NPHD-BPKPD/VIII/2021 Tanggal 09 Agustus 2021	YUDHI ABDI WIBOWO
275	Pembayaran Belanja Bantuan Dana Hibah TA. 2021 untuk Majelis Ulama Indonesia (MUI)	100.000.000,00	1368/KPTS/900/X/2021 29 Oktober 2021	974/272/NPHD-BPKPD/IX/2021 Tanggal 13 September 2021	Drs. KH. SYAMSUL KHALIK
276	Pembayaran Belanja Bantuan Dana Hibah TA. 2021 untuk Palang Merah Indonesia (PMI)	200.000.000,00	1368/KPTS/900/X/2021 29 Oktober 2021	974/02/NPHD-BPKPD/VI/2021 Tanggal 10 Mei 2021	SURYADI NINGRAT, SE
277	Pembayaran Belanja Bantuan Dana Hibah TA. 2021 untuk Palang Merah Indonesia (PMI) Tahap II	200.000.000,00	1368/KPTS/900/X/2021 29 Oktober 2021	974/02/NPHD-BPKPD/VI/2021 Tanggal 10 Mei 2021	SURYADI NINGRAT, SE
278	Pembayaran Belanja Bantuan Dana Hibah TA. 2021 untuk PD Muhammadiyah	100.000.000,00	1368/KPTS/900/X/2021 29 Oktober 2021	974/12/NPHD-BPKPD/VI/2021 Tanggal 21 Juni	H. MUHAMMAD AMIN, HD. Lc
279	Pembayaran Belanja Bantuan Dana Hibah TA. 2021 untuk Pemuda Pancasila	50.000.000,00	1368/KPTS/900/X/2021 29 Oktober 2021	974/09/NPHD-BPKPD/VI/2021 Tanggal 21 Juni 2021.	ALRIDHO RAMADHAN
280	Pembayaran Belanja Bantuan Dana Hibah TA. 2021 untuk Pengurus Cabang Nahdlatul Ulama (PCNU)	100.000.000,00	1368/KPTS/900/X/2021 29 Oktober 2021	974/269/NPHD-BPKPD/IX/2021 Tanggal 13 September 2021	Drs. KH. IBNU HAJAR ARIEF
281	Pembayaran Belanja Bantuan Dana Hibah TA. 2021 untuk Persatuan Guru Republik Indonesia (PGRI)	50.000.000,00	1368/KPTS/900/X/2021 29 Oktober 2021	974/07/NPHD-BPKPD/VI/2021 Tanggal 18 Juni 2021	A. PATIROI, S.Pd.,M.Si

NO	URAIAN KEGIATAN / NAMA HIBAH	REALISASI ANGGARAN	SK BUPATI HIBAH	BAST HIBAH / NPHD	NAMA PENERIMA HIBAH
1	2	3,00	4	5	6
282	Pembayaran Belanja Bantuan Dana Hibah TA. 2021 untuk Persatuan Wartawan Indonesia (PWI)	50.000.000,00	1368/KPTS/900/X/2021 29 Oktober 2021	974/256/NPHD-BPKPD/VII/2021 Tanggal 05 Juli 2021	MUKHLIS AMAN'S HADY
283	Pembayaran Belanja Bantuan Dana Hibah TA. 2021 untuk PUSAT KEGIATAN BELAJAR MASYARAKAT (PKBM) "SINAR TANETE"	25.000.000,00	1368/KPTS/900/X/2021 29 Oktober 2021	974/268/NPHD-BPKPD/IX/2021 Tanggal 13 September 2021	FITRIANI, S.Pd
284	Pembayaran Belanja Bantuan Dana Hibah TA. 2021 untuk RECLASSEERING INSONDESIA	25.000.000,00	1368/KPTS/900/X/2021 29 Oktober 2021	974/03/NPHD-BPKPD/VI/2021 Tanggal 27 Mei 2021	IRWAN JAYA, DM
285	Pembayaran Belanja Bantuan Dana Hibah TA. 2021 untuk Sekolah Politik Perempuan Maupe	25.000.000,00	1368/KPTS/900/X/2021 29 Oktober 2021	974/15/NPHD-BPKPD/VI/2021 Tanggal 21 Juni 2021	ST. RUGAYA
286	Pembayaran Belanja Bantuan Dana Hibah TA. 2021 untuk Pimpinan Cabang Muslimat Nahdlatul Ulama	25.000.000,00	1368/KPTS/900/X/2021 29 Oktober 2021	974/275/NPHD-BPKPD/IV/2021 1 Tanggal 23 September 2021	MARDIAH,S.Ag., M.Pd.I
287	Pembayaran Belanja Hibah Bantuan Keuangan Kepada Partai Politik untuk Partai Persatuan Pembangunan (PPP) Kab. Maros TA. 2021	38.604.202,00	1594/KPTS/306/IX/2019 2 September 2019	-	H.Muh. Hasmin Badoa, S.Sos (Ketua Partai PPP)
288	Pembayaran Belanja Hibah Bantuan Keuangan Kepada Partai Politik untuk Hati Nurani Rakyat (HANURA) Kab. Maros TA. 2021	74.717.228,00	1594/KPTS/306/IX/2019 2 September 2019	-	H.M. Rusli Rasyid, SE (Ketua Partai Hanura)
289	Pembayaran Belanja Hibah Bantuan Keuangan Kepada Partai Politik untuk Partai Keadilan Sejahtera (PKS) Kab. Maros TA. 2021	59.418.158,00	1594/KPTS/306/IX/2019 2 September 2019	-	Kartomas, SPd (Ketua Partai PKS)
290	Pembayaran Belanja Hibah Bantuan Keuangan Kepada Partai Politik untuk Partai Gerakan Indonesia Raya (GERINDRA) Kab. Maros TA. 2021	88.481.878,00	1594/KPTS/306/IX/2019 2 September 2019	-	Muhammad Ilyas, SH (Ketua Partai Gerindra)
291	Pembayaran Belanja Hibah Bantuan Keuangan Kepada Partai Politik untuk Partai NASDEM Kab. Maros TA. 2021	112.012.660,00	1594/KPTS/306/IX/2019 2 September 2019	-	Syahrudin, SE.,Msi.P (Sekretaris Partai Nasdem)
292	Pembayaran Belanja Hibah Bantuan Keuangan Kepada Partai Politik untuk Partai Demokrat Kab. Maros TA. 2021	45.676.073,00	1594/KPTS/306/IX/2019 2 September 2019	-	H.Amlivilah Nur Saenong,S.Sos (Ketua Partai Demokrat)

NO	URAIAN KEGIATAN / NAMA HIBAH	REALISASI ANGGARAN	SK BUPATI HIBAH	BAST HIBAH / NPHD	NAMA PENERIMA HIBAH
1	2	3,00	4	5	6
293	Pembayaran Belanja Hibah Bantuan Keuangan Kepada Partai Politik untuk Partai Bulan Bintang (PBB) Kab. Maros TA. 2021	29.045.668,00	1594/KPTS/306/IX/2019 2 September 2019	-	Hj.Suriati Jufri,S.Sos (Ketua Partai PBB)
294	Pembayaran Belanja Hibah Bantuan Keuangan Kepada Partai Politik untuk Partai Amanat Nasional (PAN) Kab. Maros TA. 2021	177.026.938,00	1594/KPTS/306/IX/2019 2 September 2019	-	Hj. Haeriah Rahman (Sekretaris Partai PAN)
295	Pembayaran Belanja Hibah Bantuan Keuangan Kepada Partai Politik untuk Partai Kebangkitan Bangsa (PKB) Kab. Maros TA. 2021	78.192.238,00	1594/KPTS/306/IX/2019 2 September 2019	-	H. Havid S Fasha, S.H (Ketua DPC PKB Maros)
296	Pembayaran Belanja Hibah Bantuan Keuangan Kepada Partai Politik untuk Partai Golongan Karya (GOLKAR) Kab. Maros TA. 2021	145.968.472,00	1594/KPTS/306/IX/2019 2 September 2019	-	Hj. Suharlina Bohari, SE (Ketua DPD II Partai Golkar Maros)
	<b>JUMLAH</b>	<b>10.547.743,515,00</b>			

PEMERINTAH KABUPATEN MAROS  
REKAPITULASI PIUTANG PAJAK  
PER 31 DESEMBER 2021

Lampiran 2.a

NO	Uraian Piutang	Saldo Piutang Pajak Per 31 Desember 2020	Koreksi Saldo Awal	Saldo Awal Setelah Koreksi	Mutasi Piutang		Penambahan Piutang 2021	Saldo Piutang Pajak Per 31 Desember 2021
					Realisasi Piutang	Sisa Piutang		
1	2	3	4	5 (3-4)	6	7 (5-6)	8	9 (7+8)
1	AIR BAWAH TANAH	13.687.560	-	13.687.560	9.841.080	3.846.500	12.418.280	16.264.780
2	HIBURAN	1.517.350	-	1.517.350	300.650	1.216.700	206.500	1.423.200
3	TAMBANG	41.433.674.688	3.222.000	41.430.452.688	1.060.200.348	40.370.252.340	3.441.030.650	43.811.282.990
4	REKLAME	383.027.131	-	383.027.131	38.551.256	344.475.875	1.406.790	345.882.665
5	HOTEL	41.009.501	-	41.009.501	3.950.000	37.059.501	250.000	37.309.501
6	RESTORAN	1.407.028.220	1.688.100	1.405.340.120	572.844.818	832.495.302	1.408.851.495	2.241.346.797
7	SARANG BURUNG WALET	1.800.000	-	1.800.000	300.000	1.500.000	-	1.500.000
8	PARKIR	16.174.200	-	16.174.200	16.174.200	-	42.740.400	42.740.400
9	PBB-P2 HASIL PENGALIHAN KPP PRATAMA	5.372.082.459	-	5.372.082.458,57	453.026,00	5.371.629.432,57		5.371.629.432,57
10	PBB-P2 2014	2.901.028.608	-	2.901.028.608,12	60.054.333,00	2.840.974.275,12		2.840.974.275,12
11	PBB-P2 2015	2.142.766.287	-	2.142.766.287,00	48.105.971,00	2.094.660.316,00		2.094.660.316,00
12	PBB-P2 2016	2.450.624.595	-	2.450.624.595,00	70.157.002,00	2.380.467.593,00		2.380.467.593,00
13	PBB-P2 2017	2.832.535.995	-	2.832.535.995,00	143.521.272,00	2.689.014.723,00		2.689.014.723,00
14	PBB-P2 2018	4.836.411.942	-	4.836.411.942,00	216.439.002,00	4.619.972.940,00		4.619.972.940,00
15	PBB-P2 2019	2.669.797.285	-	2.669.797.285,00	375.698.308,00	2.294.098.977,00		2.294.098.977,00
16	PBB-P2 2020	7.849.150.834	-	7.849.150.834,00	1.184.585.316,00	6.664.565.518,00		6.664.565.518,00
17	PBB-P2 2021	-	-	-	-	-	12.720.999.569,00	12.720.999.569,00
	<b>Jumlah</b>	<b>74.352.318.854,69</b>	<b>4.910.100,00</b>	<b>74.347.408.554,69</b>	<b>3.801.176.562,00</b>	<b>70.546.229.992,69</b>	<b>17.827.903.684,00</b>	<b>88.174.133.676,69</b>

BADAN PENGELOLAAN KEUANGAN DAN PENDAPATAN DAERAH KAB. MAROS  
REKAPITULASI PIUTANG PAJAK AIR BAWAH TANAH  
TAHUN ANGGARAN 2021

NO	JENIS PAJAK	NO SKP	TANGGAL SKP	NAMA WAJIB PAJAK	SALDO PIUTANG PAJAK PER 02 JANUARI 2021	REALISASI / PEMBAYARAN TA 2021	SISA PIUTANG PAJAK T.A.2021	PENAMBAHAN PIUTANG T.A. 2021	SALDO PIUTANG PAJAK PER 31 DESEMBER 2021
1	2	3	4	5	6	7	8 = (6-7)	9	10 = (8+9)
1	PAJAK AIR BAWAH TANAH								
	TAHUN ANGGARAN 2015	27	02 Februari 2015	PT. BANTIMURUNG INDAH	130.000	-	130.000	-	130.000
		47	04 Maret 2015	PT. BANTIMURUNG INDAH	130.000	-	130.000	-	130.000
		54	06 April 2015	PT. BANTIMURUNG INDAH	130.000	-	130.000	-	130.000
		66	06 April 2015	CV. ASTEK	130.000	-	130.000	-	130.000
		81	05 Mei 2015	PT. BANTIMURUNG INDAH	130.000	-	130.000	-	130.000
		83	05 Mei 2015	CV. ASTEK	130.000	-	130.000	-	130.000
		101	03 Juni 2015	PT. BANTIMURUNG INDAH	130.000	-	130.000	-	130.000
		118	02 Juli 2015	PT. BANTIMURUNG INDAH	130.000	-	130.000	-	130.000
		120	02 Juli 2015	CV. ASTEK	130.000	-	130.000	-	130.000
		133	03 Agustus 2015	PT. BANTIMURUNG INDAH	130.000	-	130.000	-	130.000
		153	02 September 2015	PT. BANTIMURUNG INDAH	130.000	-	130.000	-	130.000
		170	05 Oktober 2015	PT. BANTIMURUNG INDAH	130.000	-	130.000	-	130.000
		187	02 November 2015	PT. BANTIMURUNG INDAH	130.000	-	130.000	-	130.000
		204	01 Desember 2015	PT. BANTIMURUNG INDAH	130.000	-	130.000	-	130.000
	Jumlah A				1.820.000	-	1.820.000	-	1.820.000
	TAHUN ANGGARAN 2016	9	05 Januari 2016	PT. BANTIMURUNG INDAH	147.000	-	147.000	-	147.000
		25	01 Februari 2016	PT. BANTIMURUNG INDAH	147.000	-	147.000	-	147.000
		44	01 Maret 2016	PT. BANTIMURUNG INDAH	147.000	-	147.000	-	147.000
		61	01 April 2016	PT. BANTIMURUNG INDAH	147.000	-	147.000	-	147.000
		80	02 Mei 2016	PT. BANTIMURUNG INDAH	147.000	-	147.000	-	147.000
		95	01 Juni 2016	PT. BANTIMURUNG INDAH	147.000	-	147.000	-	147.000
		109	11 Juli 2016	PT. BANTIMURUNG INDAH	147.000	-	147.000	-	147.000
		126	01 Agustus 2016	PT. BANTIMURUNG INDAH	199.500	-	199.500	-	199.500
		143	05 September 2016	PT. BANTIMURUNG INDAH	199.500	-	199.500	-	199.500
		160	03 Oktober 2016	PT. BANTIMURUNG INDAH	199.500	-	199.500	-	199.500
		174	01 November 2016	PT. BANTIMURUNG INDAH	199.500	-	199.500	-	199.500
		202	01 Desember 2016	PT. BANTIMURUNG INDAH	199.500	-	199.500	-	199.500
	Jumlah B				2.026.500	-	2.026.500	-	2.026.500
	TAHUN ANGGARAN 2020	265	13-Nov-20	PT. GIARTO AUDRY CEMERLANG	2.278.800	2.278.800	-	-	-
		268	13-Nov-20	CV. AGUNG MAS	1.778.480	1.778.480	-	-	-
		280	02-Des-20	UD. LANCAR JAYA PLASTIK	142.200	142.200	-	-	-
		281	02-Des-20	CV. AGUNG MAS	1.778.480	1.778.480	-	-	-
		283	02-Des-20	PT. CAHAYA BARU MADANI	342.000	342.000	-	-	-
		292	14-Des-20	PT. GIARTO AUDRY CEMERLANG	1.848.800	1.848.800	-	-	-
		295	15-Des-20	PT. MACCON GENERASI MANDIRI	1.672.500	1.672.500	-	-	-
	Jumlah C				9.841.060	9.841.060	-	-	-
	TAHUN ANGGARAN 2021	86	15 April 2021	PT. MEGA SATWA PERKASA	-	-	-	29.520	29.520

NO	JENIS PAJAK	NO SKP	TANGGAL SKP	NAMA WAJIB PAJAK	SALDO PIUTANG PAJAK PER 02 JANUARI 2021	REALISASI / PEMBAYARAN TA 2021	SISA PIUTANG PAJAK T.A.2021	PENAMBAHAN PIUTANG T.A 2021	SALDO PIUTANG PAJAK PER 31 DESEMBER 2021
1	2	3	4	5	6	7	8 = (6 - 7)	9	10 = (8 + 9)
		105	05 Mei 2021	PT. MEGA SATWA PERKASA	-	-	-	29.520	29.520
		145	15 Juni 2021	PT. MEGA SATWA PERKASA	-	-	-	30.600	30.600
		175	15 Juli 2021	PT. MEGA SATWA PERKASA	-	-	-	30.600	30.600
		203	13 Agustus 2021	PT. MEGA SATWA PERKASA	-	-	-	30.600	30.600
		231	15 September 2021	PT. MEGA SATWA PERKASA	-	-	-	30.600	30.600
		233	15 September 2021	PERUM PERUMNAS	-	-	-	1.288.000	1.288.000
		257	13 Oktober 2021	PT. MEGA SATWA PERKASA	-	-	-	28.080	28.080
		261	15 Oktober 2021	PERUM PERUMNAS	-	-	-	586.800	586.800
		270	06 November 2021	PT. JATI JAYA PERKASA MANDIRI	-	-	-	162.000	162.000
		284	09 November 2021	PT. MEGA SATWA PERKASA	-	-	-	25.200	25.200
		289	15 November 2021	PERUM PERUMNAS	-	-	-	515.200	515.200
		300	10 Desember 2021	PT. CAHAYA BARU MADANI	-	-	-	350.000	350.000
		302	13 Desember 2021	CV. AGUNG MAS	-	-	-	1.778.480	1.778.480
		310	13 Desember 2021	PT. MEGA SATWA PERKASA	-	-	-	27.000	27.000
		315	15 Desember 2021	PT. MACCON GENERASI MANDIRI	-	-	-	5.243.200	5.243.200
		317	15 Desember 2021	PERUM PERUMNAS	-	-	-	2.232.880	2.232.880
	Jumlah D				-	-	-	12.418.280	12.418.280
	Jumlah A+B+C+D								

**BADAN PENGELOLAAN KEUANGAN DAN PENDAPATAN DAERAH KAB. MAROS**  
**REKAPITULASI PIUTANG PAJAK HIBURAN**  
**TAHUN ANGGARAN 2021**

NO	JENIS PAJAK	NO SKP	TANGGAL SKP	NAMA WAJIB PAJAK	SALDO PIUTANG PAJAK PER 02 JANUARI 2021	REALISASI / PEMBAYARAN TA 2021	SISA PIUTANG PAJAK T.A.2021	PENAMBAHAN PIUTANG T.A 2021	SALDO PIUTANG PAJAK PER 31 DESEMBER 2021
1	2	3	4	5	6	7	8 = (6 - 7)	9	10 = (8 + 9)
1	HIBURAN								
	TAHUN ANGGARAN 2019	65	15 April 2019	CV. BAMBUU BALI BATANGASE	100	-	100	-	100
		127	09 Agustus 2019	PT.AQUANA TIMPUISENG MINERAL	175.000	-	175.000	-	175.000
		146	09 September 2019	PT.AQUANA TIMPUISENG MINERAL	175.000	-	175.000	-	175.000
	Jumlah A				350.100	-	350.100	-	350.100
	TAHUN ANGGARAN 2020	49	13 Maret 2020	CV. BAMBUU BALI BATANGASE	866.600	-	866.600	-	866.600
		184	04 Desember 2020	HAPPY HAPPY KARAOKE FAMILY	300.650	300.650	-	-	-
	Jumlah B				1.167.250	300.650	866.600	-	866.600
	TAHUN ANGGARAN 2021								
		187	10 Desember 2021	HAPPY HAPPY KARAOKE FAMILY KARAOKE & RESTAURAN				206.500	206.500
	Jumlah C							206.500	206.500
	JUMLAH A + B + C				1.517.350	300.650	1.216.700	206.500	1.423.200



**BADAN PENGELOLAAN KEUANGAN DAN PENDAPATAN DAERAH KAB. MAROS**  
**REKAPITULASI PIUTANG PAJAK MBLB**  
**TAHUN ANGGARAN 2021**

NO	JENIS PAJAK	NO SKP	TANGGAL SKP	NAMA WAJIB PAJAK	SALDO PIUTANG PAJAK PER 02 JANUARI 2021	KOREKSI SALDO AWAL	SALDO AWAL SETELAH KOREKSI	REALISASI / PEMBAYARAN TA 2021	SISA PIUTANG PAJAK T.A.2021	PENAMBAHAN PIUTANG T.A 2021	SALDO PIUTANG PAJAK PER 31 DESEMBER 2021
1	2	3	4	5	6			7	8 = (6 - 7)	9	10 = (8 + 9)
1	MBLB TAHUN ANGGARAN 2012										
		93	16 September 2012	PT. BOSOWA MINING ( CHIPPING )	82.674.120		82.674.120	82.674.120	-	-	-
		119	22 November 2012	PT. BOSOWA MINING ( MARMER )	1.181.250		1.181.250	1.181.250	-	-	-
		120	22 November 2012	PT. BOSOWA MINING ( CHIPPING )	124.026.640		124.026.640	35.933.912	88.092.728	-	88.092.728
	Jumlah A				207.882.010		207.882.010	119.789.262	88.092.728	-	88.092.728
	TAHUN ANGGARAN 2013										
		16	14 Februari 2013	PT. BOSOWA MINING	147.519.040		147.519.040	-	147.519.040	-	147.519.040
		18	14 Februari 2013	PT. BOSOWA MINING	117.623.680		117.623.680	-	117.623.680	-	117.623.680
		110	10 Oktober 2013	PT. BOSOWA MINING	4.792.320		4.792.320	4.792.320	-	-	-
		111	10 Oktober 2013	PT. BOSOWA MINING	72.940.608		72.940.608	72.940.608	-	-	-
		112	10 Oktober 2013	PT. BOSOWA MINING	5.365.200		5.365.200	5.365.200	-	-	-
		113	10 Oktober 2013	PT. BOSOWA MINING	101.066.088		101.066.088	101.066.088	-	-	-
		115	10 Oktober 2013	PT. BOSOWA MINING	138.469.600		138.469.600	-	138.469.600	-	138.469.600
		124	18 November 2013	PT. BOSOWA MINING	236.418.960		236.418.960	-	236.418.960	-	236.418.960
		144	13 Desember 2013	PT. BOSOWA MINING	181.954.640		181.954.640	-	181.954.640	-	181.954.640
	Jumlah B				1.006.150.136		1.006.150.136	164.164.216	821.985.920	-	821.985.920
	TAHUN ANGGARAN 2014										
		123	09 September 2014	PT. BOSOWA MINING	210.091.360		210.091.360	-	210.091.360	-	210.091.360
		143	07 Oktober 2014	PT. BOSOWA MINING	216.996.800		216.996.800	-	216.996.800	-	216.996.800
		160	12 November 2014	PT. BOSOWA MINING	296.982.160		296.982.160	-	296.982.160	-	296.982.160
	Jumlah C				724.070.320		724.070.320	-	724.070.320	-	724.070.320
	TAHUN ANGGARAN 2015										
		55	13 April 2015	PT. BOSOWA MINING (CHIPPING)	222.232.000		222.232.000	-	222.232.000	-	222.232.000
		73	15 Mei 2015	PT. BOSOWA MINING (MARMER)	9.000.000		9.000.000	9.000.000	-	-	-
		74	15 Mei 2015	PT. BOSOWA MINING (CHIPPING)	214.424.000		214.424.000	-	214.424.000	-	214.424.000
		83	19 Juni 2015	PT. BOSOWA MINING (CHIPPING)	269.512.000		269.512.000	-	269.512.000	-	269.512.000
		103	14 Juli 2015	PT. BOSOWA MINING (CHIPPING)	216.680.000		216.680.000	-	216.680.000	-	216.680.000
		128	14 September 2015	PT. BOSOWA MINING (CHIPPING)	212.008.000		212.008.000	-	212.008.000	-	212.008.000
		129	14 September 2015	PT. BOSOWA MINING (BIG STONE)	1.148.000		1.148.000	1.148.000	-	-	-
		131	14 September 2015	PT. BOSOWA MINING (CHIPPING)	214.192.000		214.192.000	-	214.192.000	-	214.192.000
		144	05 Oktober 2015	PT. SEMEN BOSOWA MAROS (LIMESTONE)	398.036.492		398.036.492	-	398.036.492	-	398.036.492
		145	05 Oktober 2015	PT. SEMEN BOSOWA MAROS (CLAY)	76.858.376		76.858.376	-	76.858.376	-	76.858.376
		148	08 Oktober 2015	PT. BOSOWA MINING (CHIPPING)	249.272.000		249.272.000	-	249.272.000	-	249.272.000
		158	04 November 2015	PT. SEMEN BOSOWA MAROS (LIMESTONE)	445.422.619		445.422.619	-	445.422.619	-	445.422.619
		159	04 November 2015	PT. SEMEN BOSOWA MAROS (CLAY)	101.137.848		101.137.848	-	101.137.848	-	101.137.848
		163	10 November 2015	PT. BOSOWA MINING (BATU KAPUR)	119.705.550		119.705.550	119.705.550	-	-	-
		169	07 Desember 2015	PT. SEMEN BOSOWA MAROS (LIMESTONE)	856.742.617		856.742.617	-	856.742.617	-	856.742.617

NO	JENIS PAJAK	NO SKP	TANGGAL SKP	NAMA WAJIB PAJAK	BALDO PIUTANG PAJAK PER 02 JANUARI 2021	KOREKSI SALDO AWAL	SALDO AWAL SETELAH KOREKSI	REALISASI / PEMBAYARAN TA 2021	SISA PIUTANG PAJAK T.A.2021	PENAMBAHAN PIUTANG T.A 2021	SALDO PIUTANG PAJAK PER 31 DESEMBER 2021
1	2	3	4	5	6		7		8 = (6 - 7)	9	10 = (8 + 9)
		171	07 Desember 2015	PT. SEMEN BOSOWA MAROS (CLAY)	107.869.552		107.869.552	-	107.869.552	-	107.869.552
		172	07 Desember 2015	PT. SEMEN BOSOWA MAROS (BATU KAPUR)	135.417.050		135.417.050	-	135.417.050	-	135.417.050
	Jumlah D TAHUN ANGGARAN 2016	44	05 April 2016	PT. SEMEN BOSOWA MAROS LIMESTONE	3.849.858.104		3.849.858.104	129.853.550	3.719.804.554	-	3.719.804.554
		45	05 April 2016	PT. SEMEN BOSOWA MAROS CLAY	307.611.950		307.611.950	-	307.611.950	-	307.611.950
		46	05 April 2016	PT. SEMEN BOSOWA MAROS BATU KAPUR	177.075.500		177.075.500	-	177.075.500	-	177.075.500
		55	08 Mei 2016	PT. SEMEN BOSOWA MAROS LIMESTONE	105.994.000		105.994.000	-	105.994.000	-	105.994.000
		56	08 Mei 2016	PT. SEMEN BOSOWA MAROS CLAY	694.759.850		694.759.850	-	694.759.850	-	694.759.850
		57	09 Mei 2016	PT. SEMEN BOSOWA MAROS BATU KAPUR	154.875.000		154.875.000	-	154.875.000	-	154.875.000
		68	07 Juni 2016	PT. SEMEN BOSOWA MAROS BATU KAPUR	65.935.203		65.935.203	-	65.935.203	-	65.935.203
		69	07 Juni 2016	PT. SEMEN BOSOWA MAROS LIMESTONE	66.581.284		66.581.284	-	66.581.284	-	66.581.284
		70	07 Juni 2016	PT. SEMEN BOSOWA MAROS CLAY	504.767.803		504.767.803	-	504.767.803	-	504.767.803
		91	11 Juli 2016	PT. SEMEN BOSOWA MAROS BATU KAPUR	73.373.664		73.373.664	-	73.373.664	-	73.373.664
		92	11 Juli 2016	PT. SEMEN BOSOWA MAROS LIMESTONE	62.154.560		62.154.560	-	62.154.560	-	62.154.560
		93	11 Juli 2016	PT. SEMEN BOSOWA MAROS CLAY	517.806.150		517.806.150	-	517.806.150	-	517.806.150
		103	08 Agustus 2016	PT. SEMEN BOSOWA MAROS BATU KAPUR	79.257.500		79.257.500	-	79.257.500	-	79.257.500
		104	08 Agustus 2016	PT. SEMEN BOSOWA MAROS LIMESTONE	83.354.700		83.354.700	-	83.354.700	-	83.354.700
		105	08 Agustus 2016	PT. SEMEN BOSOWA MAROS CLAY	760.952.500		760.952.500	-	760.952.500	-	760.952.500
		114	06 September 2016	PT. SEMEN BOSOWA MAROS BATU KAPUR	134.799.000		134.799.000	-	134.799.000	-	134.799.000
		115	06 September 2016	PT. SEMEN BOSOWA MAROS LIMESTONE	84.732.908		84.732.908	-	84.732.908	-	84.732.908
		116	06 September 2016	PT. SEMEN BOSOWA MAROS CLAY	1.102.080.655		1.102.080.655	-	1.102.080.655	-	1.102.080.655
		132	09 November 2016	PT. SEMEN BOSOWA MAROS LIMESTONE	164.433.500		164.433.500	-	164.433.500	-	164.433.500
		133	09 November 2016	PT. SEMEN BOSOWA MAROS CLAY	750.390.856		750.390.856	-	750.390.856	-	750.390.856
		134	09 November 2016	PT. SEMEN BOSOWA MAROS BATU KAPUR	98.821.240		98.821.240	-	98.821.240	-	98.821.240
		135	09 November 2016	PT. SEMEN BOSOWA MAROS LIMESTONE	89.166.334		89.166.334	-	89.166.334	-	89.166.334
		136	09 November 2016	PT. SEMEN BOSOWA MAROS CLAY	915.024.762		915.024.762	-	915.024.762	-	915.024.762
	Jumlah E TAHUN ANGGARAN 2017	1	09 Januari 2017	PT. SEMEN BOSOWA MAROS LIMESTONE	140.639.576		140.639.576	-	140.639.576	-	140.639.576
		2	09 Januari 2017	PT. SEMEN BOSOWA MAROS BATU KAPUR	120.519.490		120.519.490	-	120.519.490	-	120.519.490
		3	09 Januari 2017	PT. SEMEN BOSOWA MAROS CLAY	7.265.107.985		7.265.107.985	-	7.265.107.985	-	7.265.107.985
		4	09 Januari 2017	PT. SEMEN BOSOWA MAROS BATU KAPUR	1.337.059.169		1.337.059.169	-	1.337.059.169	-	1.337.059.169
		5	09 Januari 2017	PT. SEMEN BOSOWA MAROS LIMESTONE	205.028.425		205.028.425	-	205.028.425	-	205.028.425
		6	09 Januari 2017	PT. SEMEN BOSOWA MAROS CLAY	108.984.455		108.984.455	-	108.984.455	-	108.984.455
		51	05 April 2017	PT. SEMEN BOSOWA MAROS BATU KAPUR	435.952.183		435.952.183	-	435.952.183	-	435.952.183
		123	06 September 2017	PT. SEMEN BOSOWA MAROS LIMESTONE	51.790.130		51.790.130	-	51.790.130	-	51.790.130
		124	06 September 2017	PT. SEMEN BOSOWA MAROS CLAY	116.211.279		116.211.279	-	116.211.279	-	116.211.279
		125	06 September 2017	PT. SEMEN BOSOWA MAROS BATU KAPUR	48.527.194		48.527.194	-	48.527.194	-	48.527.194
		133	09 Oktober 2017	PT. SEMEN BOSOWA MAROS LIMESTONE	721.613.852		721.613.852	-	721.613.852	-	721.613.852
		134	09 Oktober 2017	PT. SEMEN BOSOWA MAROS CLAY	41.037.115		41.037.115	-	41.037.115	-	41.037.115
		135	09 Oktober 2017	PT. SEMEN BOSOWA MAROS BATU KAPUR	161.435.605		161.435.605	-	161.435.605	-	161.435.605
		135	09 Oktober 2017	PT. SEMEN BOSOWA MAROS LIMESTONE	287.208.900		287.208.900	-	287.208.900	-	287.208.900
		135	09 Oktober 2017	PT. SEMEN BOSOWA MAROS CLAY	43.081.500		43.081.500	-	43.081.500	-	43.081.500
		135	09 Oktober 2017	PT. SEMEN BOSOWA MAROS BATU KAPUR	166.496.949		166.496.949	-	166.496.949	-	166.496.949

NO	JENIS PAJAK	NO SKP	TANGGAL SKP	NAMA WAJIB PAJAK	SALDO PIUTANG PAJAK PER 02 JANUARI 2021	KOREKSI SALDO AWAL	SALDO AWAL SETELAH KOREKSI	REALISASI / PEMBAYARAN TA 2021	SISA PIUTANG PAJAK T.A.2021	PENAMBAHAN PIUTANG T.A 2021	SALDO PIUTANG PAJAK PER 31 DESEMBER 2021
1	2	3	4	5	6		7		8 = (6 - 7)	9	10 = (8 + 9)
		156	08 November 2017	PT. SEMEN BOSOWA MAROS LIMESTONE	1.008.558.404		1.008.558.404		1.008.558.404		1.008.558.404
		157	08 November 2017	PT. SEMEN BOSOWA MAROS CLAY	99.545.215		99.545.215		99.545.215		99.545.215
		158	08 November 2017	PT. SEMEN BOSOWA MAROS BATU KAPUR	219.608.291		219.608.291		219.608.291		219.608.291
		173	07 Desember 2017	PT. SEMEN BOSOWA MAROS LIMESTONE	860.352.863		860.352.863		860.352.863		860.352.863
		174	07 Desember 2017	PT. SEMEN BOSOWA MAROS CLAY	81.317.810		81.317.810		81.317.810		81.317.810
		175	07 Desember 2017	PT. SEMEN BOSOWA MAROS BATU KAPUR	177.052.135		177.052.135		177.052.135		177.052.135
		89	14 Juli 2017	PT. GRAND MARMER ALAM SERASI	26.082.200		26.082.200		26.082.200		26.082.200
		155	08 November 2017	PT. GRAND MARMER ALAM SERASI	5.374.200		5.374.200	5.374.200			
	Jumlah F				6.202.317.974		6.202.317.974	5.374.200	6.196.943.774		6.196.943.774
	TAHUN ANGGARAN 2018	65	17 April 2018	PT. GRAND MARMER ALAM SERASI	7.266.000		7.266.000	7.266.000			
		126	13 Agustus 2018	PT. SEMEN BOSOWA MAROS LIMESTONE	507.160.320		507.160.320		507.160.320		507.160.320
		127	13 Agustus 2018	PT. SEMEN BOSOWA MAROS CLAY	47.642.280		47.642.280		47.642.280		47.642.280
		128	13 Agustus 2018	PT. SEMEN BOSOWA MAROS BATU KAPUR	231.202.064		231.202.064		231.202.064		231.202.064
		132	12 September 2018	PT. SEMEN BOSOWA MAROS LIMESTONE	1.343.437.871		1.343.437.871		1.343.437.871		1.343.437.871
		133	12 September 2018	PT. SEMEN BOSOWA MAROS CLAY	113.599.290		113.599.290		113.599.290		113.599.290
		134	12 September 2018	PT. SEMEN BOSOWA MAROS BATU KAPUR	298.570.050		298.570.050		298.570.050		298.570.050
		149	09 Oktober 2018	PT. SEMEN BOSOWA MAROS LIMESTONE	739.648.175		739.648.175		739.648.175		739.648.175
		150	09 Oktober 2018	PT. SEMEN BOSOWA MAROS CLAY	54.952.030		54.952.030		54.952.030		54.952.030
		151	09 Oktober 2018	PT. SEMEN BOSOWA MAROS BATU KAPUR	219.902.603		219.902.603		219.902.603		219.902.603
		176	15 November 2018	PT. MURANTE UTAMA	102.449.000		102.449.000		102.449.000		102.449.000
		179	15 November 2018	PT. SEMEN BOSOWA MAROS LIMESTONE	1.019.604.962		1.019.604.962		1.019.604.962		1.019.604.962
		180	15 November 2018	PT. SEMEN BOSOWA MAROS CLAY	41.932.310		41.932.310		41.932.310		41.932.310
		181	15 November 2018	PT. SEMEN BOSOWA MAROS BATU KAPUR	149.376.358		149.376.358		149.376.358		149.376.358
		187	11 Desember 2018	PT. SEMEN BOSOWA MAROS LIMESTONE	787.574.950		787.574.950		787.574.950		787.574.950
		188	11 Desember 2018	PT. SEMEN BOSOWA MAROS CLAY	3.930.500		3.930.500		3.930.500		3.930.500
		189	11 Desember 2018	PT. SEMEN BOSOWA MAROS BATU KAPUR	128.908.139		128.908.139		128.908.139		128.908.139
	Jumlah G	194	13 Desember 2018	PT. MURANTE UTAMA	67.641.000		67.641.000		67.641.000		67.641.000
	TAHUN ANGGARAN 2019	12	14 Januari 2019	PT. MURANTE UTAMA	5.864.797.902		5.864.797.902	7.266.000	5.857.531.902		5.857.531.902
		15	14 Januari 2019	PT. ARWACHNA MARMER PRIMA	26.826.000		26.826.000	26.826.000			
		63	15 April 2019	PT. ARWACHNA MARMER PRIMA	7.499.800		7.499.800		7.499.800		7.499.800
		67	13 Mei 2019	PT. BUKIT MARMER INDAH	16.352.000		16.352.000		16.352.000		16.352.000
		81	15 Mei 2019	PT. MURANTE UTAMA	175		175		175		175
		81	15 Mei 2019	PT. MURANTE UTAMA	71.324.800		71.324.800		71.324.800		71.324.800
		97	14 Juni 2019	PT. BUKIT MARMER INDAH	50		50		50		50
		103	08 Juli 2019	PT. MURANTE UTAMA	78.058.400		78.058.400		78.058.400		78.058.400
		113	15 Juli 2019	PT. MURANTE UTAMA	40.317.000		40.317.000	40.317.000			
		123	13 Agustus 2019	PT. GRAND MARMER ALAM SERASI	14.160.000		14.160.000		14.160.000		14.160.000
		126	15 Agustus 2019	PT. SEMEN BOSOWA MAROS LIMESTONE	321.545.806		321.545.806		321.545.806		321.545.806
		127	15 Agustus 2019	PT. SEMEN BOSOWA MAROS CLAY	46.144.000		46.144.000		46.144.000		46.144.000
		128	15 Agustus 2019	PT. SEMEN BOSOWA MAROS BATU KAPUR	135.230.650		135.230.650		135.230.650		135.230.650
		134	15 Agustus 2019	PT. MURANTE UTAMA	71.454.200		71.454.200		71.454.200		71.454.200

NO	JENIS PAJAK	NO SKP	TANGGAL SKP	NAMA WAJIB PAJAK	SALDO PIUTANG PAJAK PER 02 JANUARI 2021	KOREKSI SALDO AWAL	SALDO AWAL SETELAH KOREKSI	REALISASI / PEMBAYARAN TA 2021	SISA PIUTANG PAJAK T.A.2021	PENAMBAHAN PIUTANG T.A 2021	SALDO PIUTANG PAJAK PER 31 DESEMBER 2021
1	2	3	4	5	6			7	8 = (6 - 7)	9	10 = (8 + 9)
		138	13 September 2019	PT. SEMEN BOSOWA MAROS LIMESTONE	1.119.503.000		1.119.503.000	-	1.119.503.000	-	1.119.503.000
		139	13 September 2019	PT. SEMEN BOSOWA MAROS CLAY	90.251.000		90.251.000	-	90.251.000	-	90.251.000
		140	13 September 2019	PT. SEMEN BOSOWA MAROS BATU KAPUR	122.453.600		122.453.600	-	122.453.600	-	122.453.600
		147	13 September 2019	PT. MURANTE UTAMA	68.773.400		68.773.400	-	68.773.400	-	68.773.400
		158	15 Oktober 2019	PT. SEMEN BOSOWA MAROS LIMESTONE	616.508.800		616.580.800	-	616.580.800	-	616.580.800
		159	15 Oktober 2019	PT. SEMEN BOSOWA MAROS CLAY	13.615.000		13.615.000	-	13.615.000	-	13.615.000
		160	15 Oktober 2019	PT. SEMEN BOSOWA MAROS BATU KAPUR	124.692.650		124.692.650	-	124.692.650	-	124.692.650
		164	15 Oktober 2019	PT. MURANTE UTAMA	57.207.600		57.207.600	-	57.207.600	-	57.207.600
		170	15 November 2019	PT. SEMEN BOSOWA MAROS LIMESTONE	1.027.220.550		1.027.220.550	-	1.027.220.550	-	1.027.220.550
		171	15 November 2019	PT. SEMEN BOSOWA MAROS CLAY	37.719.500		37.719.500	-	37.719.500	-	37.719.500
		172	15 November 2019	PT. SEMEN BOSOWA MAROS BATU KAPUR	148.979.700		148.979.700	-	148.979.700	-	148.979.700
		187	13 Desember 2019	PT. PRATAMA TAMBANG ABADI	70.482.000		70.482.000	70.482.000	-	-	-
	Jumlah H				4.326.371.681		4.326.371.681	137.625.000	4.188.746.681	-	4.188.746.681
	TAHUN ANGGARAN 2020	188	13 Desember 2019	PT. SEMEN BOSOWA MAROS LIMESTONE	1.079.694.950		1.079.694.950	-	1.079.694.950	-	1.079.694.950
		189	13 Desember 2019	PT. SEMEN BOSOWA MAROS CLAY	7.826.500		7.826.500	7.826.500	-	-	-
		190	13 Desember 2019	PT. SEMEN BOSOWA MAROS BATU KAPUR	163.767.930		163.767.930	-	163.767.930	-	163.767.930
		193	13 Desember 2019	PT. MURANTE UTAMA	48.856.600		48.856.600	-	48.856.600	-	48.856.600
		6	08 Januari 2020	PT. SEMEN BOSOWA MAROS LIMESTONE	230.921.850		230.921.850	-	230.921.850	-	230.921.850
		7	08 Januari 2020	PT. SEMEN BOSOWA MAROS CLAY	55.996.500		55.996.500	55.996.500	-	-	-
		8	08 Januari 2020	PT. SEMEN BOSOWA MAROS BATU KAPUR	152.804.650		152.804.650	-	152.804.650	-	152.804.650
		14	15 Januari 2020	PT. MURANTE UTAMA	72.784.600		72.784.600	-	72.784.600	-	72.784.600
		17	14 Februari 2020	PT. SEMEN BOSOWA MAROS LIMESTONE	955.356.886		955.356.886	-	955.356.886	-	955.356.886
		18	14 Februari 2020	PT. SEMEN BOSOWA MAROS CLAY	18.011.000		18.011.000	18.011.000	-	-	-
		19	14 Februari 2020	PT. SEMEN BOSOWA MAROS BATU KAPUR	116.812.157		116.812.157	-	116.812.157	-	116.812.157
		26	14 Februari 2020	PT. GIARTO AUDRY CEMERLANG	3.120.000		3.120.000	-	3.120.000	-	3.120.000
		32	13 Maret 2020	PT. SEMEN BOSOWA MAROS LIMESTONE	881.213.279		881.213.279	-	881.213.279	-	881.213.279
		33	13 Maret 2020	PT. SEMEN BOSOWA MAROS CLAY	24.076.500		24.076.500	24.076.500	-	-	-
		34	13 Maret 2020	PT. SEMEN BOSOWA MAROS BATU KAPUR	87.804.750		87.804.750	-	87.804.750	-	87.804.750
		38	13 Maret 2020	PT. MURANTE UTAMA	66.735.200		66.735.200	-	66.735.200	-	66.735.200
		42	15 April 2020	PT. SEMEN BOSOWA MAROS LIMESTONE	733.432.250		733.432.250	-	733.432.250	-	733.432.250
		43	15 April 2020	PT. SEMEN BOSOWA MAROS CLAY	24.888.500		24.888.500	24.888.500	-	-	-
		44	15 April 2020	PT. SEMEN BOSOWA MAROS BATU KAPUR	93.296.000		93.296.000	-	93.296.000	-	93.296.000
		48	15 April 2020	PT. MURANTE UTAMA	49.590.400		49.590.400	-	49.590.400	-	49.590.400
		54	15 Mei 2020	PT. SEMEN BOSOWA MAROS LIMESTONE	439.774.600		439.774.600	-	439.774.600	-	439.774.600
		55	15 Mei 2020	PT. SEMEN BOSOWA MAROS CLAY	19.064.500		19.064.500	19.064.500	-	-	-
		58	15 Mei 2020	PT. SEMEN BOSOWA MAROS BATU KAPUR	75.362.650		75.362.650	-	75.362.650	-	75.362.650
		68	15 Juni 2020	PT. SEMEN BOSOWA MAROS LIMESTONE	29.731.250		29.731.250	29.731.250	-	-	-
		69	15 Juni 2020	PT. SEMEN BOSOWA MAROS CLAY	490.000		490.000	490.000	-	-	-
		70	15 Juni 2020	PT. SEMEN BOSOWA MAROS BATU KAPUR	43.578.350		43.578.350	43.578.350	-	-	-
		79	15 Juni 2020	PT. MURANTE UTAMA	4.904.200		4.904.200	4.904.200	-	-	-
		84	15 Juli 2020	PT. SEMEN BOSOWA MAROS LIMESTONE	602.236.200		602.236.200	-	602.236.200	-	602.236.200

NO	JENIS PAJAK	NO SKP	TANGGAL SKP	NAMA WAJIB PAJAK	SALDO PIUTANG PAJAK PER 02 JANUARI 2021	KOREKSI SALDO AWAL	SALDO AWAL SETELAH KOREKSI	REALISASI/ PEMBAYARAN TA 2021	SISA PIUTANG PAJAK T.A.2021	PENAMBAHAN PIUTANG T.A 2021	SALDO PIUTANG PAJAK PER 31 DESEMBER 2021
1	2	3	4	5	6		7	8 = (6 - 7)	9	10 = (8 + 9)	
		85	15 Juli 2020	PT. SEMEN BOSOWA MAROS CLAY	30.964.500		30.964.500	30.964.500	-	-	-
		86	15 Juli 2020	PT. SEMEN BOSOWA MAROS BATU KAPUR	52.545.000		52.545.000	52.545.000	-	-	-
		93	15 Juli 2020	PT. INDOKAL PRIMA JAYA	8.032.200		8.032.200	8.032.200	-	-	-
		97	15 Juli 2020	PT. MURANTE UTAMA	17.185.800		17.185.800	-	17.185.800	-	17.185.800
		100	14 Agustus 2020	PT. SEMEN BOSOWA MAROS LIMESTONE	1.016.761.850		1.016.761.850	-	1.016.761.850	-	1.016.761.850
		101	14 Agustus 2020	PT. SEMEN BOSOWA MAROS CLAY	70.455.000		70.455.000	-	70.455.000	-	70.455.000
		102	14 Agustus 2020	PT. SEMEN BOSOWA MAROS BATU KAPUR	86.316.450		86.316.450	-	86.316.450	-	86.316.450
		106	14 Agustus 2020	PT. INDOKAL PRIMA JAYA	12.451.800		12.451.800	12.451.800	-	-	-
		108	14 Agustus 2020	PT. MURANTE UTAMA	53.708.200		53.708.200	-	53.708.200	-	53.708.200
		110	14 September 2020	PT. INDOKAL PRIMA JAYA	8.108.600		8.108.600	8.108.600	-	-	-
		111	14 September 2020	PT. SEMEN BOSOWA MAROS LIMESTONE	803.082.100		803.082.100	-	803.082.100	-	803.082.100
		112	14 September 2020	PT. SEMEN BOSOWA MAROS CLAY	54.652.500		54.652.500	54.652.500	-	-	-
		113	14 September 2020	PT. SEMEN BOSOWA MAROS BATU KAPUR	53.988.800		53.988.800	-	53.988.800	-	53.988.800
		116	15 September 2020	PT. MAKMUR AGUNG PERKASA	5.506.000		5.506.000	5.506.000	-	-	-
		119	15 September 2020	PT. MURANTE UTAMA	34.261.600		34.261.600	-	34.261.600	-	34.261.600
		124	15 Oktober 2020	PT. MAKMUR AGUNG PERKASA	6.136.000		6.136.000	6.136.000	-	-	-
		127	15 Oktober 2020	PT. SEMEN BOSOWA MAROS LIMESTONE	925.534.650		925.534.650	-	925.534.650	-	925.534.650
		128	15 Oktober 2020	PT. SEMEN BOSOWA MAROS CLAY	45.416.000		45.416.000	45.416.000	-	-	-
		129	15 Oktober 2020	PT. SEMEN BOSOWA MAROS BATU KAPUR	44.831.810		44.831.810	-	44.831.810	-	44.831.810
		133	15 Oktober 2020	PT. INDOKAL PRIMA JAYA	1.224.000		1.224.000	1.224.000	-	-	-
		135	11 November 2020	PT. MAKMUR AGUNG PERKASA	4.275.400		4.275.400	4.275.400	-	-	-
		136	11 November 2020	PT. BUKIT MARMER INDAH	2.383.600	2.383.500	100	-	100	-	100
		137	13 November 2020	PT. INDOKAL PRIMA JAYA	7.772.400		7.772.400	7.772.400	-	-	-
		138	13 November 2020	PT. SEMEN BOSOWA MAROS LIMESTONE	1.013.827.250		1.013.827.250	-	1.013.827.250	-	1.013.827.250
		139	13 November 2020	PT. SEMEN BOSOWA MAROS CLAY	139.580.000		139.580.000	-	139.580.000	-	139.580.000
		140	13 November 2020	PT. SEMEN BOSOWA MAROS BATU KAPUR	68.727.364		68.727.364	-	68.727.364	-	68.727.364
		143	13 November 2020	PT. GIARTO AUDRY CEMERLANG	3.240.000		3.240.000	3.240.000	-	-	-
		144	13 November 2020	PT. MURANTE UTAMA	44.300.600		44.300.600	-	44.300.600	-	44.300.600
		145	13 November 2020	PT. MURANTE UTAMA	34.383.600		34.383.600	-	34.383.600	-	34.383.600
		146	10 Desember 2020	PT. BUKIT MARMER INDAH	838.600	838.500	100	-	100	-	100
		147	15 Desember 2020	PT. SEMEN BOSOWA MAROS LIMESTONE	1.003.492.500		1.003.492.500	-	1.003.492.500	-	1.003.492.500
		148	15 Desember 2020	PT. SEMEN BOSOWA MAROS CLAY	117.960.500		117.960.500	-	117.960.500	-	117.960.500
		149	15 Desember 2020	PT. SEMEN BOSOWA MAROS BATU KAPUR	79.134.250		79.134.250	-	79.134.250	-	79.134.250
		152	15 Desember 2020	PT. GIARTO AUDRY CEMERLANG	3.120.000		3.120.000	3.120.000	-	-	-
		153	14 Desember 2020	PT. MAKMUR AGUNG PERKASA	4.316.400		4.316.400	4.316.400	-	-	-
		160	15 Desember 2020	PT. MURANTE UTAMA	46.871.000		46.871.000	-	46.871.000	-	46.871.000
	Jumlah				11.987.318.576	3.222.000	11.984.096.576	476.128.100	11.507.968.476	-	11.507.968.476
	TAHUN ANGGARAN 2021	28	15 Maret 2021	PT. MURANTE UTAMA			-	-	36.019.600	-	36.019.600
		29	15 Maret 2021	PT. MURANTE UTAMA			-	-	40.175.000	-	40.175.000
		127	15 September 2021	PT. SEMEN BOSOWA MAROS LIMESTONE			-	-	500.000.000	-	500.000.000
		148	15 Oktober 2021	PT. SEMEN BOSOWA MAROS LIMESTONE			-	-	850.000.000	-	850.000.000

NO	JENIS PAJAK	NO SKP	TANGGAL SKP	NAMA WAJIB PAJAK	SALDO PIUTANG PAJAK PER 02 JANUARI 2021	KOREKSI SALDO AWAL	SALDO AWAL SETELAH KOREKSI	REALISASI / PEMBAYARAN TA 2021	SISA PIUTANG PAJAK T.A.2021	PENAMBAHAN PIUTANG T.A.2021	SALDO PIUTANG PAJAK PER 31 DESEMBER 2021
1	2	3	4	5	6		7	8 = (8 - 7)	9	10 = (8 + 9)	
		157	11 November 2021	PT. SEMEN BOSOWA MAROS LIMESTONE			-	-	776.623.800	776.623.800	
		174	13 Desember 2021	PT. SEMEN BOSOWA MAROS LIMESTONE			-	-	1.136.939.750	1.136.939.750	
		175	13 Desember 2021	PT. SEMEN BOSOWA MAROS CLAY			-	-	101.272.500	101.272.500	
	Jumlah J						-	-	3.441.030.650	3.441.030.650	
				Jumlah A+B+C+D+E+F+G+H+I+J	41.433.674.688	3.222.000	41.430.452.688	1.060.200.348	40.370.252.340	3.441.030.650	43.811.282.990

**BADAN PENGELOLAAN KEUANGAN DAN PENDAPATAN DAERAH KAB. MAROS**  
**REKAPITULASI PIUTANG PAJAK REKLAME**  
**TAHUN ANGGARAN 2021**

NO	JENIS PAJAK	NO SKP	TANGGAL SKP	NAMA WAJIB PAJAK	SALDO PIUTANG PAJAK PER 02 JANUARI 2021	REALISASI / PEMBAYARAN TA 2021	SISA PIUTANG PAJAK T.A.2021	PENAMBAHAN PIUTANG T.A 2021	SALDO PIUTANG PAJAK PER 31 DESEMBER 2021
1	2	3	4	5	6	7	8 = (6 - 7)	9	10 = (8 + 9)
1	REKLAME								
	TAHUN ANGGARAN 2014	7	27 Januari 2014	PT. JAYA ANDAR PERKASA	453.750	-	453.750	-	453.750
		18	10 Februari 2014	IWAN CELL / A. IRWANSYAH. B, SE	880.000	-	880.000	-	880.000
		52	10 Maret 2014	PT. TEMPO GROUP / DAFRI	450.000	-	450.000	-	450.000
		131	01 September 2014	PT. TOP JAYA SARANA	1.130.000	-	1.130.000	-	1.130.000
		151	25 September 2014	CV. TAKA KARYA ABADI	6.600.000	-	6.600.000	-	6.600.000
		158	17 Oktober 2014	PT. TEMPO GROUP / DAFRI	450.000	-	450.000	-	450.000
		159	17 Oktober 2014	PT. TEMPO GROUP / DAFRI	450.000	-	450.000	-	450.000
		172	29 Oktober 2014	PT. MAKASSAR BINTANG LESTARI	9.930.000	-	9.930.000	-	9.930.000
		173	29 Oktober 2014	PT. MAKASSAR BINTANG LESTARI	6.737.500	-	6.737.500	-	6.737.500
		175	30 Oktober 2014	PT. SARAH CELL	1.375.000	-	1.375.000	-	1.375.000
		177	30 Oktober 2014	CV. TAKA KARYA ABADI	6.600.000	-	6.600.000	-	6.600.000
		200	03 Desember 2014	PT. DJARUM	3.960.000	-	3.960.000	-	3.960.000
		202	03 Desember 2014	PT. DJARUM	5.520.000	-	5.520.000	-	5.520.000
		203	03 Desember 2014	PT. DJARUM	5.520.000	-	5.520.000	-	5.520.000
		209	10 Desember 2014	ASTRA HONDA MOTOR	3.330.000	-	3.330.000	-	3.330.000
		210	12 Desember 2014	ASTRA HONDA MOTOR	2.760.000	-	2.760.000	-	2.760.000
		211	22 Desember 2014	PT. MAKASSAR BINTANG LESTARI	9.930.000	-	9.930.000	-	9.930.000
		212	22 Desember 2014	PT. MAKASSAR BINTANG LESTARI	6.737.500	-	6.737.500	-	6.737.500
	Jumlah A				72.813.750	-	72.813.750	-	72.813.750
	TAHUN ANGGARAN 2015	38	02 Maret 2015	CV. FAJAR NUSANTARA	8.280.000	-	8.280.000	-	8.280.000
		39	02 Maret 2015	RIZKI MAULANA / PT. JASMINE ZHAFIRA	9.360.000	-	9.360.000	-	9.360.000
		40	02 Maret 2015	PT. ZHOU INTERNASIONAL	4.400.000	-	4.400.000	-	4.400.000
		42	04 Maret 2015	WICAKSANA ADVERTISING	6.210.000	-	6.210.000	-	6.210.000
		45	09 Maret 2015	PT. MAKASSAR BINTANG LESTARI	5.520.000	-	5.520.000	-	5.520.000
		46	09 Maret 2015	WICAKSANA ADVERTISING	1.650.000	-	1.650.000	-	1.650.000
		54	12 Maret 2015	TONY USAHA BARU MANDIRI	1.375.000	-	1.375.000	-	1.375.000
		57	18 Maret 2015	BEN TOUR TRAVEL	1.100.000	-	1.100.000	-	1.100.000
		67	08 April 2015	INDOBILLBOARD	34.500.000	-	34.500.000	-	34.500.000
		83	06 Mei 2015	PT. SEBASTIAN CITRA INDONESIA ROTI O	278.125	-	278.125	-	278.125
		88	22 Juni 2015	PT. TEMPO GROUP	450.000	-	450.000	-	450.000

NO	JENIS PAJAK	NO SKP	TANGGAL SKP	NAMA WAJIB PAJAK	SALDO PIUTANG PAJAK PER 02 JANUARI 2021	REALISASI / PEMBAYARAN TA 2021	SISA PIUTANG PAJAK T.A.2021	PENAMBAHAN PIUTANG T.A 2021	SALDO PIUTANG PAJAK PER 31 DESEMBER 2021
1	2	3	4	5	6	7	8 = (6 - 7)	9	10 = (8 + 9)
		89	22 Juni 2015	PT. TEMPO GROUP	450.000	-	450.000	-	450.000
		90	22 Juni 2015	PT. TEMPO GROUP	450.000	-	450.000	-	450.000
		91	22 Juni 2015	PT. TEMPO GROUP	450.000	-	450.000	-	450.000
		92	22 Juni 2015	PT. TEMPO GROUP	450.000	-	450.000	-	450.000
		93	22 Juni 2015	PT. TEMPO GROUP	450.000	-	450.000	-	450.000
		94	22 Juni 2015	PT. TEMPO GROUP	450.000	-	450.000	-	450.000
		95	22 Juni 2015	PT. TEMPO GROUP	450.000	-	450.000	-	450.000
		96	22 Juni 2015	PT. TEMPO GROUP	450.000	-	450.000	-	450.000
		97	22 Juni 2015	PT. TEMPO GROUP	450.000	-	450.000	-	450.000
		98	22 Juni 2015	PT. TEMPO GROUP	450.000	-	450.000	-	450.000
		99	22 Juni 2015	PT. TEMPO GROUP	450.000	-	450.000	-	450.000
		100	22 Juni 2015	PT. TEMPO GROUP	450.000	-	450.000	-	450.000
		104	01 Juli 2015	SAMUEL SUNARIO, R	5.520.000	-	5.520.000	-	5.520.000
		115	12 Agustus 2015	PT.SUMBER ALFARIA TRIJAYA,TBK	1.399.200	-	1.399.200	-	1.399.200
		118	13 Agustus 2015	PT.MIDI UTAMA INDONESIA	3.521.500	-	3.521.500	-	3.521.500
		119	13 Agustus 2015	PT.MIDI UTAMA INDONESIA	4.418.550	-	4.418.550	-	4.418.550
		121	13 Agustus 2015	PT. REGTA DEA APRIADI MALIK	9.625.000	-	9.625.000	-	9.625.000
		122	13 Agustus 2015	PT.MAULIDA RESZKY UTAMA	1.650.000	-	1.650.000	-	1.650.000
		123	24 Agustus 2015	PT. PROPAN RAYA	7.220.000	-	7.220.000	-	7.220.000
		128	10 September 2015	PT. INDOMARCO PRISMATAMA	5.250.000	-	5.250.000	-	5.250.000
		131	05 Oktober 2015	PT.SUMBER ALFARIA TRIJAYA	4.056.000	-	4.056.000	-	4.056.000
		137	02 November 2015	PT. INDOMARCO PRISMATAMA	2.277.900	-	2.277.900	-	2.277.900
		139	02 November 2015	PT. SUMBER ALFARIA TRIJAYA	2.146.500	-	2.146.500	-	2.146.500
		140	02 November 2015	PT. SUMBER ALFARIA TRIJAYA	2.146.500	-	2.146.500	-	2.146.500
		141	02 November 2015	PT. SUMBER ALFARIA TRIJAYA	1.683.000	-	1.683.000	-	1.683.000
		143	02 November 2015	PT. SUMBER ALFARIA TRIJAYA	3.722.400	-	3.722.400	-	3.722.400
		147	12 November 2015	PT. REMAJA JAYA MOBILINDO	4.340.000	-	4.340.000	-	4.340.000
		154	16 November 2015	PT. KERAMIKA INDONESIA ASSOSIASI, TBK	5.520.000	-	5.520.000	-	5.520.000
		175	28 Desember 2015	PT.TELKOMSEL	10.455.000	-	10.455.000	-	10.455.000
		176	29 Desember 2015	PT. TRANS RETAIL INDONESIA	2.760.000	-	2.760.000	-	2.760.000
	Jumlah B				156.234.675	-	156.234.675	-	156.234.675



NO	JENIS PAJAK	NO SKP	TANGGAL SKP	NAMA WAJIB PAJAK	SALDO PIUTANG PAJAK PER 02 JANUARI 2021	REALISASI / PEMBAYARAN TA 2021	SISA PIUTANG PAJAK T.A.2021	PENAMBAHAN PIUTANG T.A 2021	SALDO PIUTANG PAJAK PER 31 DESEMBER 2021
1	2	3	4	5	6	7	8 = (6 - 7)	9	10 = (8 + 9)
	TAHUN ANGGARAN 2016								
		32	28 Januari 2016	PT. PANDI KENCANA MURNI H. HAMIMZAR ARIF,	4.119.500	-	4.119.500	-	4.119.500
		59	29 Maret 2016	NURUL ATIK	662.500	-	662.500	-	662.500
		75	02 Mei 2016	PT.SEMEN BOSOWA MAROS	7.430.000	-	7.430.000	-	7.430.000
		76	02 Mei 2016	PT.SEMEN BOSOWA MAROS	3.876.250	-	3.876.250	-	3.876.250
		81	25 Mei 2016	PT. SEBASTIAN CITRA INDONESIA ROTI O	550.000	-	550.000	-	550.000
		91	18 Juli 2016	PT.TOYOTA HADJI KALLA	726.000	-	726.000	-	726.000
		97	02 Agustus 2016	TONY	1.356.000	-	1.356.000	-	1.356.000
		100	12 Agustus 2016	PT. BINTANG SATELITE	4.140.000	-	4.140.000	-	4.140.000
		107	19 Agustus 2016	PT.MIDI UTAMA INDONESIA	4.418.550	-	4.418.550	-	4.418.550
		108	19 Agustus 2016	HAMDANI SYAM	2.475.000	-	2.475.000	-	2.475.000
		115	05 September 2016	H. SYAMSIR PTR ASTRA MOTOR	500.000	-	500.000	-	500.000
		116	05 September 2016	CV. FAJAR NUSANTARA	1.452.000	-	1.452.000	-	1.452.000
		120	09 September 2016	TONY	363.000	-	363.000	-	363.000
		121	09 September 2016	TONY	1.089.000	-	1.089.000	-	1.089.000
		122	14 September 2016	AGUS SALEH, SE	2.250.000	-	2.250.000	-	2.250.000
		126	20 September 2016	CV. CIPTA KARYA MANDIRI	12.420.000	-	12.420.000	-	12.420.000
		131	03 Oktober 2016	PT.SARAH CELL SULAWESI	144.000	-	144.000	-	144.000
		133	05 Oktober 2016	MATSHARIADI	726.000	-	726.000	-	726.000
		136	10 Oktober 2016	MEGA BUMI KENCANA	750.000	-	750.000	-	750.000
		138	17 Oktober 2016	SAMUEL SUNARIO, R	5.520.000	-	5.520.000	-	5.520.000
		141	20 Oktober 2016	PT. PROPAN RAYA	7.045.500	-	7.045.500	-	7.045.500
		142	21 Oktober 2016	PT. NOJORONO TOBACCO INTERNATIONAL INDO	672.000	-	672.000	-	672.000
		143	27 Oktober 2016	PT. RAMAYANA	678.000	-	678.000	-	678.000
		151	03 November 2016	PHILIPS	1.125.000	-	1.125.000	-	1.125.000
		152	04 November 2016	HJ. ANDI TENRI PIAMPO	726.000	-	726.000	-	726.000
		153	09 November 2016	PT. ILLUMINATI METAMORPHOSIS	1.452.000	-	1.452.000	-	1.452.000
		155	09 November 2016	PT.SUMBER ALFARIA TRIJAYA	4.677.000	-	4.677.000	-	4.677.000
		158	09 November 2016	PT.SUMBER ALFARIA TRIJAYA	3.722.400	-	3.722.400	-	3.722.400
		164	15 November 2016	TONY WS LIMETIK WK	2.352.000	-	2.352.000	-	2.352.000
		165	15 November 2016	MATSHARIADI	726.000	-	726.000	-	726.000
		166	16 November 2016	PT. GARUDA MAJU BERSAMA	2.943.750	-	2.943.750	-	2.943.750
		168	21 November 2016	CV.SAWAWA ADVERTISING	2.025.000	-	2.025.000	-	2.025.000
		172	28 November 2016	PT. MAKASSAR MEGA PRIMA	5.520.000	-	5.520.000	-	5.520.000

NO	JENIS PAJAK	NO SKP	TANGGAL SKP	NAMA WAJIB PAJAK	SALDO PIUTANG PAJAK PER 02 JANUARI 2021	REALISASI / PEMBAYARAN TA 2021	SISA PIUTANG PAJAK T.A.2021	PENAMBAHAN PIUTANG T.A 2021	SALDO PIUTANG PAJAK PER 31 DESEMBER 2021
1	2	3	4	5	6	7	8 = (6 - 7)	9	10 = (8 + 9)
		173	29 November 2016	TONY WS LIMETIK WK	1.880.000	-	1.880.000	-	1.880.000
	Jumlah C				90.512.450	-	90.512.450	-	90.512.450
	TAHUN ANGGARAN 2019	35	16 Januari 2019	CV. ROXY ADVERTISING	20.625.000	-	20.625.000	-	20.625.000
		123	10 Juni 2019	APOTIK SEHATI	990.000	-	990.000	-	990.000
	Jumlah D				21.615.000	-	21.615.000	-	21.615.000
	TAHUN ANGGARAN 2020	70	21 Februari 2020	PT. WIN ACCES TELECOMUNICATION	1.100.000	-	1.100.000	-	1.100.000
		76	27 Februari 2020	PT. WIN ACCES TELECOMUNICATION	1.100.000	-	1.100.000	-	1.100.000
		79	27 Februari 2020	PT. WIN ACCES TELECOMUNICATION	1.100.000	-	1.100.000	-	1.100.000
		278	22 Oktober 2020	PT. FAST FOOD INDONESIA, TBK	25.881.256	25.891.256	-	-	-
		294	18 November 2020	CV.TAKA KARYA ABADI	4.380.000	4.380.000	-	-	-
		308	27 November 2020	TJAHYANTO KISWORAHARDJO	8.280.000	8.280.000	-	-	-
	Jumlah E				41.851.256	38.551.256	3.300.000	-	3.300.000
	TAHUN ANGGARAN 2021	143	14 Juni 2021	SLIYANTO WAHYU MOTOR				562.500	562.500
		168	19 Juli 2021	PT. INDOMARCO PRISTAMA				500	500
		173	19 Juli 2021	PT. INDOMARCO PRISTAMA				40	40
		340	27 Desember 2021	PT. INDOSAT MAKASSAR				843.750	843.750
	Jumlah F							1.406.790	1.406.790
	JUMLAH A+B+C+D+E+F				383.027.131	38.551.256	344.475.875	1.406.790	345.882.665

**BADAN PENGELOLAAN KEUANGAN DAN PENDAPATAN DAERAH KAB. MAROS**  
**REKAPITULASI PIUTANG PAJAK HOTEL**  
**TAHUN ANGGARAN 2021**

NO	JENIS PAJAK	NO SKP	TANGGAL SKP	NAMA WAJIB PAJAK	SALDO PIUTANG PAJAK PER 02 JANUARI 2021	REALISASI / PEMBAYARAN TA 2021	SISA PIUTANG PAJAK T.A.2021	PENAMBAHAN PIUTANG T.A 2021	SALDO PIUTANG PAJAK PER 31 DESEMBER 2021
1	2	3	4	5	6	7	8 = (6 - 7)	9	10 = (8 + 9)
1	HOTEL TAHUN ANGGARAN 2014	3	06 Januari 2014	PT.AQUANA TIMPUSENG MINERAL	75.000		75.000		75.000
	Jumlah A				75.000	-	75.000	-	75.000
	TAHUN ANGGARAN 2015	38	07-Apr-15	ASRAMA YAPENAS 21 MAROS	250.000	-	250.000	-	250.000
		45	05 Mei 2015	ASRAMA YAPENAS 21 MAROS	250.000	-	250.000	-	250.000
		56	03 Juni 2015	ASRAMA YAPENAS 21 MAROS	250.000	-	250.000	-	250.000
		67	06 Juli 2015	ASRAMA YAPENAS 21 MAROS	250.000	-	250.000	-	250.000
		78	03 Agustus 2015	ASRAMA YAPENAS 21 MAROS	250.000	-	250.000	-	250.000
		89	02 September 2015	ASRAMA YAPENAS 21 MAROS	250.000	-	250.000	-	250.000
		107	05 Oktober 2015	HOTEL TRANSIT II	1.120.000	-	1.120.000	-	1.120.000
		109	12 Oktober 2015	ASRAMA YAPENAS 21 MAROS	250.000	-	250.000	-	250.000
		111	02 November 2015	ASRAMA YAPENAS 21 MAROS	250.000	-	250.000	-	250.000
		120	05 November 2015	HOTEL TRANSIT II	1.200.000	-	1.200.000	-	1.200.000
		122	01 Desember 2015	ASRAMA YAPENAS 21 MAROS	250.000	-	250.000	-	250.000
		123	01 Desember 2015	PT.AQUANA TIMPUSENG MINERAL	75.000	-	75.000	-	75.000
		129	07 Desember 2015	HOTEL TRANSIT II	1.110.000	-	1.110.000	-	1.110.000
	Jumlah B				5.755.000	-	5.755.000	-	5.755.000
	TAHUN ANGGARAN 2016	2	05 Januari 2016	HOTEL TRANSIT II	1.170.000	-	1.170.000	-	1.170.000
		10	05 Januari 2016	ASRAMA YAPENAS 21 MAROS	250.000	-	250.000	-	250.000
		12	04 Februari 2016	ASRAMA YAPENAS 21 MAROS	250.000	-	250.000	-	250.000
		21	05 Februari 2016	HOTEL TRANSIT II	1.150.000	-	1.150.000	-	1.150.000
		24	01 Maret 2016	ASRAMA YAPENAS 21 MAROS	250.000	-	250.000	-	250.000
		31	01 Maret 2016	WISMA AFIAT	290.000	-	290.000	-	290.000
		32	01 Maret 2016	HOTEL AFIAT	480.000	-	480.000	-	480.000

NO	JENIS PAJAK	NO SKP	TANGGAL SKP	NAMA WAJIB PAJAK	SALDO PIUTANG PAJAK PER 02 JANUARI 2021	REALISASI / PEMBAYARAN TA 2021	SISA PIUTANG PAJAK T.A.2021	PENAMBAHAN PIUTANG T.A.2021	SALDO PIUTANG PAJAK PER 31 DESEMBER 2021
1	2	3	4	5	6	7	8 = (6 - 7)	9	10 = (8 + 9)
		33	01 Maret 2016	HOTEL TRANSIT II	1.030.000	-	1.030.000	-	1.030.000
		36	04 April 2016	ASRAMA YAPENAS 21 MAROS	250.000	-	250.000	-	250.000
		41	04 April 2016	HOTEL TRANSIT II	1.060.000	-	1.060.000	-	1.060.000
		42	04 April 2016	HOTEL AFIAT	515.000	-	515.000	-	515.000
		43	04 April 2016	WISMA AFIAT	310.000	-	310.000	-	310.000
		48	02 Mei 2016	ASRAMA YAPENAS 21 MAROS	250.000	-	250.000	-	250.000
		51	02 Mei 2016	HOTEL TRANSIT II	1.010.000	-	1.010.000	-	1.010.000
		55	02 Mei 2016	WISMA AFIAT	300.000	-	300.000	-	300.000
		56	02 Mei 2016	HOTEL AFIAT	500.000	-	500.000	-	500.000
		62	01 Juni 2016	PT. GRIYA SUKSES UTAMA (HOME INN)	1	-	1	-	1
		64	01 Juni 2016	WISMA AFIAT	310.000	-	310.000	-	310.000
		65	01 Juni 2016	HOTEL AFIAT	515.000	-	515.000	-	515.000
		66	01 Juni 2016	HOTEL KANAKA	604.500	-	604.500	-	604.500
		68	01 Juni 2016	HOTEL BUNGA PERMATA	540.000	-	540.000	-	540.000
		69	01 Juni 2016	HOTEL TRANSITO	507.000	-	507.000	-	507.000
		70	01 Juni 2016	HOTEL TRANSIT II	1.010.000	-	1.010.000	-	1.010.000
		71	11 Juli 2016	HOTEL TRANSITO	474.000	-	474.000	-	474.000
		74	11 Juli 2016	HOTEL TRANSIT II	940.000	-	940.000	-	940.000
		75	11 Juli 2016	HOTEL AFIAT	500.000	-	500.000	-	500.000
		76	11 Juli 2016	WISMA AFIAT	300.000	-	300.000	-	300.000
		77	11 Juli 2016	HOTEL BARUGA	500.000	-	500.000	-	500.000
		79	11 Juli 2016	HOTEL KANAKA	585.000	-	585.000	-	585.000
		83	01 Agustus 2016	HOTEL AFIAT	515.000	-	515.000	-	515.000
		84	01 Agustus 2016	WISMA AFIAT	310.000	-	310.000	-	310.000
		85	01 Agustus 2016	HOTEL TRANSIT II	1.010.000	-	1.010.000	-	1.010.000
		86	01 Agustus 2016	HOTEL TRANSITO	507.000	-	507.000	-	507.000
		89	01 Agustus 2016	HOTEL KANAKA	604.500	-	604.500	-	604.500
		91	05 Agustus 2016	HOTEL BARUGA	600.000	-	600.000	-	600.000
		96	05 September 2016	HOTEL TRANSIT II	970.000	-	970.000	-	970.000
		97	05 September 2016	HOTEL BARUGA	600.000	-	600.000	-	600.000
		98	05 September 2016	WISMA AFIAT	310.000	-	310.000	-	310.000
		99	05 September 2016	HOTEL AFIAT	515.000	-	515.000	-	515.000
		100	05 September 2016	HOTEL TRANSITO	516.000	-	516.000	-	516.000

NO	JENIS PAJAK	NO SKP	TANGGAL SKP	NAMA WAJIB PAJAK	SALDO PIUTANG PAJAK PER 02 JANUARI 2021	REALISASI / PEMBAYARAN TA 2021	SISA PIUTANG PAJAK T.A.2021	PENAMBAHAN PIUTANG T.A 2021	SALDO PIUTANG PAJAK PER 31 DESEMBER 2021
1	2	3	4	5	6	7	8 = (6 - 7)	9	10 = (8 + 9)
		101	28 September 2016	HOTEL KANAKA	585.000	-	585.000	-	585.000
		102	04 Oktober 2016	HOTEL TRANSITO	630.000	-	630.000	-	630.000
		104	05 Oktober 2016	WISMA AFIAT	300.000	-	300.000	-	300.000
		105	05 Oktober 2016	HOTEL AFIAT	525.000	-	525.000	-	525.000
		109	11 Oktober 2016	HOTEL BARUGA	760.000	-	760.000	-	760.000
		111	05 Oktober 2016	HOTEL KANAKA	585.000	-	585.000	-	585.000
		114	01 November 2016	HOTEL TRANSITO	678.000	-	678.000	-	678.000
		116	01 November 2016	HOTEL KANAKA	804.500	-	604.500	-	604.500
		117	01 November 2016	HOTEL BARUGA	525.000	-	525.000	-	525.000
		119	15 November 2016	HOTEL AFIAT	310.000	-	310.000	-	310.000
		120	15 November 2016	WISMA AFIAT	545.000	-	545.000	-	545.000
		124	08 Desember 2016	HOTEL KANAKA	585.000	-	585.000	-	585.000
		128	09 Desember 2016	HOTEL TRANSITO	639.000	-	639.000	-	639.000
		129	14 Desember 2016	HOTEL AFIAT	525.000	-	525.000	-	525.000
		130	14 Desember 2016	WISMA AFIAT	300.000	-	300.000	-	300.000
		131	14 Desember 2016	HOTEL BARUGA	600.000	-	600.000	-	600.000
	Jumlah C				31.004.501	-	31.004.501	-	31.004.501
	TAHUN ANGGARAN 2017								
		31	10 April 2017	PT.AQUANA TIMPUSENG MINERAL	75.000	-	75.000	-	75.000
		50	15 Mei 2017	PT.AQUANA TIMPUSENG MINERAL	75.000	-	75.000	-	75.000
		58	12 Juni 2017	PT.AQUANA TIMPUSENG MINERAL	75.000	-	75.000	-	75.000
	Jumlah D				225.000	-	225.000	-	225.000
	TAHUN ANGGARAN 2020								
		105	15 Oktober 2020	PT. INDAH PERMATA SEJATI HOTEL BUNGA PERMATA	1.200.000	1.200.000	-	-	-
		111	02 November 2020	HOTEL AFIAT	855.000	855.000	-	-	-
		112	02 November 2020	WISMA AFIAT	370.000	370.000	-	-	-
		129	14 Desember 2020	HOTEL AFIAT	785.000	785.000	-	-	-
		130	14 Desember 2020	WISMA AFIAT	390.000	390.000	-	-	-
		132	15 Desember 2020	HOTEL BARUGA	350.000	350.000	-	-	-

NO	JENIS PAJAK	NO SKP	TANGGAL SKP	NAMA WAJIB PAJAK	SALDO PIUTANG PAJAK PER 02 JANUARI 2021	REALISASI / PEMBAYARAN TA 2021	SISA PIUTANG PAJAK T.A.2021	PENAMBAHAN PIUTANG T.A 2021	SALDO PIUTANG PAJAK PER 31 DESEMBER 2021
1	2	3	4	5	6	7	8 = (6 - 7)	9	10 = (8 + 9)
	Jumlah E				3.950.000	3.950.000	-	-	-
	TAHUN ANGGARAN 2021								
		132	31 Desember 2021	HOTEL TRANSITO MANDAI				250.000	250.000
	JUMLAH F							250.000	250.000
	JUMLAH A+B+C+D+E+F				41.009.501	3.950.000	37.059.501	250.000	37.309.501

**BADAN PENGELOLAAN KEUANGAN DAN PENDAPATAN DAERAH KAB. MAROS**  
**REKAPITULASI PIUTANG PAJAK RESTORAN**  
**TAHUN ANGGARAN 2021**

NO	JENIS PAJAK	NO SKP	TANGGAL SKP	NAMA WAJIB PAJAK	SALDO PIUTANG PAJAK PER 02 JANUARI 2021	KOREKSI SALDO AWAL	SALDO AWAL SETELAH KOREKSI	REALISASI / PEMBAYARAN TA 2021	SISA PIUTANG PAJAK T.A.2021	PENAMBAHAN PIUTANG T.A 2021	SALDO PIUTANG PAJAK PER 31 DESEMBER 2021
1	2	3	4	5	6			7	8 = (6 - 7)	9	10 = (8 + 9)
1	RESTORAN TAHUN ANGGARAN 2014										
		69	06 Januari 2014	H.IDRIS	500.000		500.000	-	500.000	-	500.000
		87	06 Januari 2014	TJOTLIE TJANDRA	1.000.000		1.000.000	-	1.000.000	-	1.000.000
		111	06 Januari 2014	PT.SARANA ADIKARYA	1.500.000		1.500.000	-	1.500.000	-	1.500.000
		219	10 Februari 2014	H.IDRIS	500.000		500.000	-	500.000	-	500.000
		374	03 Maret 2014	H.IDRIS	500.000		500.000	-	500.000	-	500.000
		548	03 April 2014	H.IDRIS	500.000		500.000	-	500.000	-	500.000
		760	05 Mei 2014	H.IDRIS	500.000		500.000	-	500.000	-	500.000
		938	02 Juni 2014	H.IDRIS	500.000		500.000	-	500.000	-	500.000
		1118	02 Juli 2014	H.IDRIS	500.000		500.000	-	500.000	-	500.000
		1124	02 Juli 2014	HARUN RUDDIN	500.000		500.000	-	500.000	-	500.000
		1296	04 Agustus 2014	H.IDRIS	500.000		500.000	-	500.000	-	500.000
		1456	20 Agustus 2014	PT. SEBASTIAN CITRA INDONESIA HANTJE	4.506.909		4.506.909	-	4.506.909	-	4.506.909
		1478	01 September 2014	H.IDRIS	500.000		500.000	-	500.000	-	500.000
		1615	05 September 2014	PT. SEBASTIAN CITRA INDONESIA HANTJE	8.033.136		8.033.136	-	8.033.136	-	8.033.136
		1659	01 Oktober 2014	H.IDRIS	500.000		500.000	-	500.000	-	500.000
		1837	03 November 2014	H.IDRIS	500.000		500.000	-	500.000	-	500.000
		2020	01 Desember 2014	H.IDRIS	500.000		500.000	-	500.000	-	500.000
					-		-				-
	Jumlah A				21.540.045		21.540.045	-	21.540.045		21.540.045
					-		-				-
	TAHUN ANGGARAN 2015										
		17	05 Januari 2015	H.IDRIS	500.000		500.000	-	500.000	-	500.000
		203	02 Februari 2015	H.IDRIS	500.000		500.000	-	500.000	-	500.000
		388	04 Maret 2015	H.IDRIS	500.000		500.000	-	500.000	-	500.000
		575	08 April 2015	H.IDRIS	500.000		500.000	-	500.000	-	500.000
		601	05 Mei 2015	H.IDRIS	500.000		500.000	-	500.000	-	500.000
		642	03 Juni 2015	H.IDRIS	500.000		500.000	-	500.000	-	500.000
		648	03 Juni 2015	H.A.FIRMAN	500.000		500.000	-	500.000	-	500.000
		678	02 Juli 2015	H.IDRIS	500.000		500.000	-	500.000	-	500.000
		683	02 Juli 2015	HJ.MARDAWIA	500.000		500.000	-	500.000	-	500.000
		684	02 Juli 2015	H.A.FIRMAN	500.000		500.000	-	500.000	-	500.000
		685	02 Juli 2015	H.NAWAWI	700.000		700.000	-	700.000	-	700.000
		686	02 Juli 2015	SLAMET RIANTO	500.000		500.000	-	500.000	-	500.000

NO	JENIS PAJAK	NO SKP	TANGGAL SKP	NAMA WAJIB PAJAK	SALDO PIUTANG PAJAK PER 02 JANUARI 2021	KOREKSI SALDO AWAL	SALDO AWAL SETELAH KOREKSI	REALISASI / PEMBAYARAN TA 2021	SISA PIUTANG PAJAK T.A.2021	PENAMBAHAN PIUTANG T.A 2021	SALDO PIUTANG PAJAK PER 31 DESEMBER 2021
1	2	3	4	5	6		7	8 = (6 - 7)	9	10 = (8 + 9)	
		687	02 Juli 2015	HJ.MARDAWIA	500.000		500.000	-	500.000	-	500.000
		723	03 Agustus 2015	H.IDRIS	500.000		500.000	-	500.000	-	500.000
		728	03 Agustus 2015	H.A.FIRMAN	500.000		500.000	-	500.000	-	500.000
		752	05 Agustus 2015	HARUN RUDDIN	500.000		500.000	-	500.000	-	500.000
		762	02 September 2015	TARMUDJI	600.000		600.000	-	600.000	-	600.000
		763	02 September 2015	HARUN RUDDIN	500.000		500.000	-	500.000	-	500.000
		768	02 September 2015	H.A.FIRMAN	500.000		500.000	-	500.000	-	500.000
		769	02 September 2015	H.NAWAWI	700.000		700.000	-	700.000	-	700.000
		799	05 Oktober 2015	TARMUDJI	800.000		800.000	-	800.000	-	800.000
		800	05 Oktober 2015	HARUN RUDDIN	500.000		500.000	-	500.000	-	500.000
		801	05 Oktober 2015	HJ.JUWITA	748.000		748.000	-	748.000	-	748.000
		805	05 Oktober 2015	H.A.FIRMAN	500.000		500.000	-	500.000	-	500.000
		806	05 Oktober 2015	H.NAWAWI	700.000		700.000	-	700.000	-	700.000
		853	02 November 2015	TARMUDJI	800.000		800.000	-	800.000	-	800.000
		854	02 November 2015	HARUN RUDDIN	500.000		500.000	-	500.000	-	500.000
		855	02 November 2015	HJ.JUWITA	748.000		748.000	-	748.000	-	748.000
		858	02 November 2015	HJ.MARDAWIA	500.000		500.000	-	500.000	-	500.000
		859	02 November 2015	H.A.FIRMAN	500.000		500.000	-	500.000	-	500.000
		860	02 November 2015	H.NAWAWI	700.000		700.000	-	700.000	-	700.000
		895	01 Desember 2015	TARMUDJI	800.000		800.000	-	800.000	-	800.000
		896	01 Desember 2015	HARUN RUDDIN	500.000		500.000	-	500.000	-	500.000
		897	01 Desember 2015	HJ.JUWITA	748.000		748.000	-	748.000	-	748.000
		900	01 Desember 2015	HJ.MARDAWIA	500.000		500.000	-	500.000	-	500.000
		901	01 Desember 2015	H.A.FIRMAN	500.000		500.000	-	500.000	-	500.000
		902	01 Desember 2015	H.NAWAWI	700.000		700.000	-	700.000	-	700.000
		906	01 Desember 2015	H.BASO RANDY	500.000		500.000	-	500.000	-	500.000
		907	01 Desember 2015	FITRY MULYANI YUSUF	500.000		500.000	-	500.000	-	500.000
		908	01 Desember 2015	HJ. SELLY AR	300.000		300.000	-	300.000	-	300.000
		909	01 Desember 2015	H.ARIFUDDIN	400.000		400.000	-	400.000	-	400.000
		910	01 Desember 2015	H.ASIS	300.000		300.000	-	300.000	-	300.000
		917	01 Desember 2015	NICO RUMAGIR	300.000		300.000	-	300.000	-	300.000
	Jumlah 8				23.544.000		23.544.000	-	23.544.000	-	23.544.000
	TAHUN ANGGARAN 2016	2	05 Januari 2016	HARUN RUDDIN	500.000		500.000	-	500.000	-	500.000
		4	05 Januari 2016	NURUL ATIK	500.000		500.000	-	500.000	-	500.000
		23	05 Januari 2016	HJ.HALWAH	300.000		300.000	-	300.000	-	300.000
		24	05 Januari 2016	ASNAWING THAHIR,SE	300.000		300.000	-	300.000	-	300.000
		26	05 Januari 2016	ILYAS	300.000		300.000	-	300.000	-	300.000
		42	05 Januari 2016	PT. PRIMA USAHA ERA MANDIRI	1	1	1	-	1	-	1
		51	05 Januari 2016	PT. SEBASTIAN CITRA INDONESIA	1	1	1	-	1	-	1



NO	JENIS PAJAK	NO SKP	TANGGAL SKP	NAMA WAJIB PAJAK	SALDO PIUTANG PAJAK PER 02 JANUARI 2021	KOREKSI SALDO AWAL	SALDO AWAL SETELAH KOREKSI	REALISASI / PEMBAYARAN TA 2021	SISA PIUTANG PAJAK T.A.2021	PENAMBAHAN PIUTANG T.A 2021	SALDO PIUTANG PAJAK PER 31 DESEMBER 2021
1	2	3	4	5	6			7	8 = (6 - 7)	9	10 = (8 + 9)
		64	01 Februari 2016	HARUN RUDDIN	500.000		500.000	-	500.000	-	500.000
		65	01 Februari 2016	NURUL ATIK	500.000		500.000	-	500.000	-	500.000
		67	01 Februari 2016	AYU FEBRI ANDASARI	500.000		500.000	-	500.000	-	500.000
		68	01 Februari 2016	HJ.MARDAWIA	300.000		300.000	-	300.000	-	300.000
		69	01 Februari 2016	HJ. MODEATI	300.000		300.000	-	300.000	-	300.000
		83	01 Februari 2016	HJ.HALWIAH	300.000		300.000	-	300.000	-	300.000
		102	05 Februari 2016	TJOTLIE TJANDRA	1.141.500		1.141.500	-	1.141.500	-	1.141.500
		103	05 Februari 2016	TJOTLIE TJANDRA	1.026.500		1.026.500	-	1.026.500	-	1.026.500
		119	01 Maret 2016	HARUN RUDDIN	500.000		500.000	-	500.000	-	500.000
		121	01 Maret 2016	NURUL ATIK	500.000		500.000	-	500.000	-	500.000
		122	01 Maret 2016	AYU FEBRI ANDASARI	500.000		500.000	-	500.000	-	500.000
		149	01 Maret 2016	H.M. RAMLI	300.000		300.000	-	300.000	-	300.000
		150	01 Maret 2016	ANTHONY	1.007.868		1.007.868	-	1.007.868	-	1.007.868
		151	01 Maret 2016	ANTHONY	814.363		814.363	-	814.363	-	814.363
		152	01 Maret 2016	CV DELTA SURYA	907.267		907.267	-	907.267	-	907.267
		163	01 Maret 2016	ANTHONY	924.528		924.528	-	924.528	-	924.528
		164	01 Maret 2016	CV DELTA SURYA	873.188		873.188	-	873.188	-	873.188
		185	01 Maret 2016	ANTHONY	945.941		945.941	-	945.941	-	945.941
		169	07 Maret 2016	PT. SEBASTIAN CITRA INDONESIA	1		1	-	1	-	1
		172	07 Maret 2016	TJOTLIE TJANDRA	1.087.000		1.087.000	-	1.087.000	-	1.087.000
		173	07 Maret 2016	TJOTLIE TJANDRA	1.006.000		1.006.000	-	1.006.000	-	1.006.000
		181	01 April 2016	HARUN RUDDIN	500.000		500.000	-	500.000	-	500.000
		183	01 April 2016	NURUL ATIK	500.000		500.000	-	500.000	-	500.000
		184	01 April 2016	AYU FEBRI ANDASARI	500.000		500.000	-	500.000	-	500.000
		190	01 April 2016	SRI RAHAYU	500.000		500.000	-	500.000	-	500.000
		214	01 April 2016	ANTHONY	1.008.919		1.008.919	-	1.008.919	-	1.008.919
		215	01 April 2016	ANTHONY	939.582		939.582	-	939.582	-	939.582
		216	01 April 2016	CV DELTA SURYA	915.348		915.348	-	915.348	-	915.348
		232	04 April 2016	TJOTLIE TJANDRA	1.108.000		1.108.000	-	1.108.000	-	1.108.000
		233	04 April 2016	TJOTLIE TJANDRA	1.101.500		1.101.500	-	1.101.500	-	1.101.500
		244	02 Mei 2016	HARUN RUDDIN	500.000		500.000	-	500.000	-	500.000
		246	02 Mei 2016	NURUL ATIK	500.000		500.000	-	500.000	-	500.000
		247	02 Mei 2016	AYU FEBRI ANDASARI	500.000		500.000	-	500.000	-	500.000
		253	02 Mei 2016	SRI RAHAYU	500.000		500.000	-	500.000	-	500.000
		276	02 Mei 2016	ANTHONY	987.161		987.161	-	987.161	-	987.161
		279	02 Mei 2016	CV DELTA SURYA	905.476		905.476	-	905.476	-	905.476
		280	02 Mei 2016	ANTHONY	927.134		927.134	-	927.134	-	927.134
		286	02 Mei 2016	PT. ROTI BOY BAKESHOPPE INDONESIA	594.000		594.000	-	594.000	-	594.000
		294	02 Mei 2016	TJOTLIE TJANDRA	1.533.150		1.533.150	-	1.533.150	-	1.533.150
		306	01 Juni 2016	HARUN RUDDIN	500.000		500.000	-	500.000	-	500.000
		308	01 Juni 2016	NURUL ATIK	500.000		500.000	-	500.000	-	500.000

NO	JENIS PAJAK	NO SKP	TANGGAL SKP	NAMA WAJIB PAJAK	SALDO PIUTANG PAJAK PER 02 JANUARI 2021	KOREKSI SALDO AWAL	SALDO AWAL SETELAH KOREKSI	REALISASI / PEMBAYARAN TA 2021	SISA PIUTANG PAJAK T.A.2021	PENAMBAHAN PIUTANG T.A 2021	SALDO PIUTANG PAJAK PER 31 DESEMBER 2021
1	2	3	4	5	6			7	8 = (6 - 7)	9	10 = (8 + 9)
		308	01 Juni 2016	AYU FEBRI ANDASARI	500.000		500.000	-	500.000	-	500.000
		315	01 Juni 2016	SRI RAHAYU	500.000		500.000	-	500.000	-	500.000
		320	01 Juni 2016	ROSTINA DAPUR SHYVANA	300.000		300.000	-	300.000	-	300.000
		332	01 Juni 2016	ANTHONY	946.515		946.515	-	946.515	-	946.515
		340	01 Juni 2016	ANTHONY	986.169		986.169	-	986.169	-	986.169
		341	01 Juni 2016	CV DELTA SURYA	923.597		923.597	-	923.597	-	923.597
		353	01 Juni 2016	PT. SEBASTIAN CITRA INDONESIA	458.136		458.136	-	458.136	-	458.136
		360	01 Juni 2016	CV. BUMI SARANA INDONESIA COFFE HOUSE	792.700		792.700	-	792.700	-	792.700
		361	01 Juni 2016	PT. ROTI BOY BAKESHOPPE INDONESIA	583.000		583.000	-	583.000	-	583.000
		373	01 Juni 2016	TJOTLIE TJANDRA	1.574.000		1.574.000	-	1.574.000	-	1.574.000
		374	01 Juni 2016	PT. SUKSES PERDANA INDONESIA	748.000		748.000	-	748.000	-	748.000
		375	01 Juni 2016	PT. SUKSES PERDANA INDONESIA	771.300		771.300	-	771.300	-	771.300
		379	11 Juli 2016	HARUN RUDDIN	500.000		500.000	-	500.000	-	500.000
		381	11 Juli 2016	NURUL ATIK	500.000		500.000	-	500.000	-	500.000
		382	11 Juli 2016	AYU FEBRI ANDASARI	500.000		500.000	-	500.000	-	500.000
		387	11 Juli 2016	ROSTINA DAPUR SHYVANA	300.000		300.000	-	300.000	-	300.000
		415	11 Juli 2016	PT. ROTI BOY BAKESHOPPE INDONESIA	473.000		473.000	-	473.000	-	473.000
		416	11 Juli 2016	CV. BUMI SARANA INDONESIA COFFE HOUSE	808.400		808.400	-	808.400	-	808.400
		417	11 Juli 2016	TJOTLIE TJANDRA	1.399.000		1.399.000	-	1.399.000	-	1.399.000
		433	29 Juli 2016	ANTHONY	952.975		952.975	-	952.975	-	952.975
		434	29 Juli 2016	CV DELTA SURYA	914.644		914.644	-	914.644	-	914.644
		435	29 Juli 2016	ANTHONY	984.563		984.563	-	984.563	-	984.563
		437	01 Agustus 2016	HARUN RUDDIN	500.000		500.000	-	500.000	-	500.000
		439	01 Agustus 2016	NURUL ATIK	500.000		500.000	-	500.000	-	500.000
		440	01 Agustus 2016	AYU FEBRI ANDASARI	500.000		500.000	-	500.000	-	500.000
		451	01 Agustus 2016	ROSTINA DAPUR SHYVANA	300.000		300.000	-	300.000	-	300.000
		490	01 Agustus 2016	CV. BUMI SARANA INDONESIA COFFE HOUSE	824.000		824.000	-	824.000	-	824.000
		492	05 Agustus 2016	PT. ROTI BOY BAKESHOPPE INDONESIA	583.000		583.000	-	583.000	-	583.000
		493	05 Agustus 2016	TJOTLIE TJANDRA	1.152.500		1.152.500	-	1.152.500	-	1.152.500
		494	05 Agustus 2016	ANTHONY	1.002.025		1.002.025	-	1.002.025	-	1.002.025
		495	05 Agustus 2016	ANTHONY	998.100		998.100	-	998.100	-	998.100
		496	05 Agustus 2016	CV DELTA SURYA	934.448		934.448	-	934.448	-	934.448
		498	05 September 2016	HARUN RUDDIN	500.000		500.000	-	500.000	-	500.000
		501	05 September 2016	AYU FEBRI ANDASARI	500.000		500.000	-	500.000	-	500.000
		507	05 September 2016	HJ. SELLY AR KAFE SELLY	300.000		300.000	-	300.000	-	300.000
		511	05 September 2016	ROSTINA DAPUR SHYVANA	300.000		300.000	-	300.000	-	300.000
		530	05 September 2016	PT. ROTI BOY BAKESHOPPE INDONESIA	638.000		638.000	-	638.000	-	638.000

NO	JENIS PAJAK	NO SKP	TANGGAL SKP	NAMA WAJIB PAJAK	SALDO PIUTANG PAJAK PER 02 JANUARI 2021	KOREKSI SALDO AWAL	SALDO AWAL SETELAH KOREKSI	REALISASI / PEMBAYARAN TA 2021	SISA PIUTANG PAJAK T.A. 2021	PENAMBAHAN PIUTANG T.A. 2021	SALDO PIUTANG PAJAK PER 31 DESEMBER 2021
1	2	3	4	5	6			7	8 = (6 - 7)	9	10 = (8 + 9)
		537	05 September 2016	CV. BUMI SARANA INDONESIA COFFE HOUSE	824.500		824.500	-	824.500	-	824.500
		551	05 Oktober 2016	PT.FAST FOOD INDONESIA Tbk. (RUDI TANUDJAYA)	1		1	-	1	-	1
		553	05 Oktober 2016	HJ. MODEATI	300.000		300.000	-	300.000	-	300.000
		554	05 Oktober 2016	MULIANI ABDULLAH	300.000		300.000	-	300.000	-	300.000
		556	05 Oktober 2016	HJ.MARDAWIA	300.000		300.000	-	300.000	-	300.000
		557	05 Oktober 2016	ROSTINA DAPUR SHYVANA	340.000		340.000	-	340.000	-	340.000
		564	05 Oktober 2016	H.AZIS	300.000		300.000	-	300.000	-	300.000
		565	05 Oktober 2016	CV. BUMI SARANA INDONESIA COFFE HOUSE	800.300		800.300	-	800.300	-	800.300
		566	05 Oktober 2016	AYU FEBRI ANDASARI	507.500		507.500	-	507.500	-	507.500
		567	05 Oktober 2016	HJ. SELLY AR KAFE SELLY	300.000		300.000	-	300.000	-	300.000
		569	05 Oktober 2016	HJ. DARNA	300.000		300.000	-	300.000	-	300.000
		575	05 Oktober 2016	TOM PUPELA	2.426.200		2.426.200	-	2.426.200	-	2.426.200
		576	05 Oktober 2016	PT. ROTI BOY BAKESHOPPE INDONESIA	583.000		583.000	-	583.000	-	583.000
		580	05 Oktober 2016	HARUN RUDDIN	500.000		500.000	-	500.000	-	500.000
		587	05 Oktober 2016	HJ. NURSALAM	300.000		300.000	-	300.000	-	300.000
		601	17 Oktober 2016	PAK T.JOMOT	90		90	-	90	-	90
		610	01 November 2016	HJ. NURSALAM	300.000		300.000	-	300.000	-	300.000
		611	01 November 2016	LISNAWATI	300.000		300.000	-	300.000	-	300.000
		613	01 November 2016	SLAMET RIANTO	500.000		500.000	-	500.000	-	500.000
		617	01 November 2016	H. BASRI	300.000		300.000	-	300.000	-	300.000
		618	01 November 2016	AZHAR	300.000		300.000	-	300.000	-	300.000
		623	01 November 2016	TOM PUPELA	3.056.000		3.056.000	-	3.056.000	-	3.056.000
		624	01 November 2016	HARUN RUDDIN	500.000		500.000	-	500.000	-	500.000
		628	01 November 2016	H.AZIS	300.000		300.000	-	300.000	-	300.000
		630	01 November 2016	PT. SEJAHTERA INTI JAYA/DUNKIN DONUTS	6.518.960		6.518.960	-	6.518.960	-	6.518.960
		631	01 November 2016	PT. SEJAHTERA INTI JAYA/DUNKIN DONUTS	7.250.610		7.250.610	-	7.250.610	-	7.250.610
		632	01 November 2016	PT. SEJAHTERA INTI JAYA/DUNKIN DONUTS	3.675.660		3.675.660	-	3.675.660	-	3.675.660
		633	01 November 2016	PT. SEJAHTERA INTI JAYA/DUNKIN DONUTS	4.028.660		4.028.660	-	4.028.660	-	4.028.660
		634	01 November 2016	PT. SEJAHTERA INTI JAYA/DUNKIN DONUTS	7.279.380		7.279.380	-	7.279.380	-	7.279.380
		636	15 November 2016	CV DELTA SURYA	896.303		896.303	-	896.303	-	896.303
		637	15 November 2016	ANTHONY	866.165		866.165	-	866.165	-	866.165
		638	15 November 2016	ANTHONY	896.303		896.303	-	896.303	-	896.303
		639	15 November 2016	CV DELTA SURYA	1.028.250		1.028.250	-	1.028.250	-	1.028.250
		640	15 November 2016	ANTHONY	924.569		924.569	-	924.569	-	924.569
		641	15 November 2016	ANTHONY	1.045.259		1.045.259	-	1.045.259	-	1.045.259
		646	15 November 2016	PT. ROTI BOY BAKESHOPPE INDONESIA	609.500		609.500	-	609.500	-	609.500
		651	15 November 2016	PT. SEBASTIAN CITRA INDONESIA	1		1	-	1	-	1

NO	JENIS PAJAK	NO SKP	TANGGAL SKP	NAMA WAJIB PAJAK	SALDO PIUTANG PAJAK PER 02 JANUARI 2021	KOREKSI SALDO AWAL	SALDO AWAL SETELAH KOREKSI	REALISASI / PEMBAYARAN TA 2021	SISA PIUTANG PAJAK T.A.2021	PENAMBAHAN PIUTANG T.A.2021	SALDO PIUTANG PAJAK PER 31 DESEMBER 2021
1	2	3	4	5	6			7	8 = (6 - 7)	9	10 = (8 + 9)
		654	16 November 2016	CV. BUMI SARANA INDONESIA COFFE HOUSE	838.900		838.900	-	838.900	-	838.900
		656	18 November 2016	AYU FEBRI ANDASARI	500.000		500.000	-	500.000	-	500.000
		657	18 November 2016	RM. RAJA MUDA	510.000		510.000	-	510.000	-	510.000
		661	18 November 2016	MUH.YUSUF IDRUS	300.000		300.000	-	300.000	-	300.000
		665	28 November 2016	MULJANI ABDULLAH	300.000		300.000	-	300.000	-	300.000
		666	28 November 2016	HJ. MODEATI	300.000		300.000	-	300.000	-	300.000
		667	28 November 2016	H.NAWAWI	700.000		700.000	-	700.000	-	700.000
		668	28 November 2016	HJ.MARDAWIA	300.000		300.000	-	300.000	-	300.000
		669	28 November 2016	HJ.MARDAWIA	600.000		600.000	-	600.000	-	600.000
		670	28 November 2016	SIRAJUDDIN HP	300.000		300.000	-	300.000	-	300.000
		671	28 November 2016	ILYAS	300.000		300.000	-	300.000	-	300.000
		672	02 Desember 2016	HJ. MODEATI	300.000		300.000	-	300.000	-	300.000
		673	02 Desember 2016	H.NAWAWI	700.000		700.000	-	700.000	-	700.000
		674	02 Desember 2016	HJ.MARDAWIA	500.000		500.000	-	500.000	-	500.000
		675	02 Desember 2016	HJ.MARDAWIA	300.000		300.000	-	300.000	-	300.000
		676	02 Desember 2016	SLAMET RIANTO	500.000		500.000	-	500.000	-	500.000
		678	02 Desember 2016	ILYAS	300.000		300.000	-	300.000	-	300.000
		679	02 Desember 2016	SIRAJUDDIN HP	300.000		300.000	-	300.000	-	300.000
		682	02 Desember 2016	HARUN RUDDIN	500.000		500.000	-	500.000	-	500.000
		684	02 Desember 2016	FITRY MULYANI YUSUF	500.000		500.000	-	500.000	-	500.000
		685	02 Desember 2016	MULJANI ABDULLAH	300.000		300.000	-	300.000	-	300.000
		686	02 Desember 2016	H.BASO RANDY	500.000		500.000	-	500.000	-	500.000
		687	02 Desember 2016	HJ. NURSALAM	300.000		300.000	-	300.000	-	300.000
		688	02 Desember 2016	ASNAWING THAHIR, SE	300.000		300.000	-	300.000	-	300.000
		690	02 Desember 2016	NICO RUMAGIT	300.000		300.000	-	300.000	-	300.000
		691	02 Desember 2016	AZHAR	300.000		300.000	-	300.000	-	300.000
		692	02 Desember 2016	LISNAWATI	300.000		300.000	-	300.000	-	300.000
		693	02 Desember 2016	H. BASRI	300.000		300.000	-	300.000	-	300.000
		694	02 Desember 2016	H.ARIFUDDIN	300.000		300.000	-	300.000	-	300.000
		702	02 Desember 2016	TOM PUPELA	3.261.700		3.261.700	-	3.261.700	-	3.261.700
		703	02 Desember 2016	TOM PUPELA	2.218.800		2.218.800	-	2.218.800	-	2.218.800
		704	02 Desember 2016	CV. PRIMA SAKTI CEMERLANG	4.930.000		4.930.000	-	4.930.000	-	4.930.000
		705	02 Desember 2016	CV. SEPINGGAN INDAH LESTARI	7.629.000		7.629.000	-	7.629.000	-	7.629.000
		706	02 Desember 2016	PT. MANDAI PRIMA	741.800		741.800	-	741.800	-	741.800
		708	08 Desember 2016	HJ. DARNA	300.000		300.000	-	300.000	-	300.000
		709	08 Desember 2016	PT. ROTI BOY BAKESHOPPE INDONESIA	621.800		621.000	-	621.000	-	621.800
		711	08 Desember 2016	H.AZIS	300.000		300.000	-	300.000	-	300.000
		713	08 Desember 2016	RM. RAJA MUDA	510.000		510.000	-	510.000	-	510.000
		714	08 Desember 2016	H. MATTALIU	7.000		7.000	-	7.000	-	7.000
		715	09 Desember 2016	KRIS CHICKEN	500.000		500.000	-	500.000	-	500.000

NO	JENIS PAJAK	NO SKP	TANGGAL SKP	NAMA WAJIB PAJAK	SALDO PIUTANG PAJAK PER 02 JANUARI 2021	KOREKSI SALDO AWAL	SALDO AWAL SETELAH KOREKSI	REALISASI / PEMBAYARAN TA 2021	SISA PIUTANG PAJAK T.A.2021	PENAMBAHAN PIUTANG T.A.2021	SALDO PIUTANG PAJAK PER 31 DESEMBER 2021
1	2	3	4	5	6			7	8 = (6 - 7)	9	10 = (6 + 9)
		716	13 Desember 2016	ROSTINA DAPUR SHYVANA	300.000		300.000	-	300.000	-	300.000
		717	13 Desember 2016	ROSTINA DAPUR SHYVANA	300.000		300.000	-	300.000	-	300.000
		718	13 Desember 2016	AYU FEBRI ANDASARI	500.000		500.000	-	500.000	-	500.000
		719	14 Desember 2016	CV. BUMI SARANA INDONESIA COFFE HOUSE	805.000		805.000	-	805.000	-	805.000
	Jumlah C				140.130.911		140.130.911	-	140.130.911	-	140.130.911
	TAHUN ANGGARAN 2017	204	04 April 2017	MIE DODO	500.000		500.000	-	500.000	-	500.000
		285	03 Mei 2017	MIE DODO	500.000		500.000	-	500.000	-	500.000
		334	05 Juni 2017	MIE DODO	500.000		500.000	-	500.000	-	500.000
		703	02 November 2017	WARUNG PISANG IJO	350.000		350.000	-	350.000	-	350.000
	Jumlah D				1.850.000	-	1.850.000	-	1.850.000	-	1.850.000
	TAHUN ANGGARAN 2018	45	03 Januari 2018	AZHAR	350.000		350.000	-	350.000	-	350.000
		46	03 Januari 2018	AZHAR	350.000		350.000	-	350.000	-	350.000
		203	05 Februari 2018	AZHAR	350.000		350.000	-	350.000	-	350.000
		859	13 September 2018	HJ. RAHMATIAH, S	300.000		300.000	-	300.000	-	300.000
		873	13 September 2018	HJ. HASMAH	300.000		300.000	-	300.000	-	300.000
		902	04 Oktober 2018	HJ. RAHMATIAH, S	300.000		300.000	-	300.000	-	300.000
		976	15 Oktober 2018	HJ. HASMAH	300.000		300.000	-	300.000	-	300.000
		1075	15 November 2018	HJ. RAHMATIAH, S	300.000		300.000	-	300.000	-	300.000
		1076	16 November 2018	HJ. HASMAH	300.000		300.000	-	300.000	-	300.000
		1115	12 Desember 2018	PT. TAURUS GEMILANG	30.159.455		30.159.455	-	30.159.455	-	30.159.455
		1166	12 Desember 2018	HJ. HASMAH	300.000		300.000	-	300.000	-	300.000
	Jumlah E				33.309.455		33.309.455	-	33.309.455	-	33.309.455
	TAHUN ANGGARAN 2019	54	14 Januari 2019	3 SIOMAY	29.952.909		29.952.909	-	29.952.909	-	29.952.909
		97	14 Januari 2019	WARUNG PANGKEP	300.000		300.000	-	300.000	-	300.000
		163	14 Februari 2019	3 SIOMAY	24.012.273		24.012.273	-	24.012.273	-	24.012.273
		188	14 Februari 2019	WARUNG PANGKEP	300.000		300.000	-	300.000	-	300.000
		271	14 Maret 2019	WARUNG PANGKEP	300.000		300.000	-	300.000	-	300.000
		299	14 Maret 2019	3 SIOMAY	19.713.273		19.713.273	-	19.713.273	-	19.713.273
		333	04 April 2019	QUICK CHICKEN MAROS 5 COUNTENER	1.658.274		1.658.274	-	1.658.274	-	1.658.274
		334	04 April 2019	QUICK CHICKEN	2.210.911		2.210.911	-	2.210.911	-	2.210.911
		375	15 April 2019	3 SIOMAY	17.298.273		17.298.273	-	17.298.273	-	17.298.273
		444	15 Mei 2019	MIE TARIK	5.602.500		5.602.500	-	5.602.500	-	5.602.500
		507	15 Mei 2019	QUICK CHICKEN MAROS 5 COUNTENER	1.963.911		1.963.911	-	1.963.911	-	1.963.911
		508	15 Mei 2019	QUICK CHICKEN	2.331.500		2.331.500	-	2.331.500	-	2.331.500
		580	14 Juni 2019	MIE TARIK	4.221.000		4.221.000	-	4.221.000	-	4.221.000
		601	14 Juni 2019	RAJA BAKSO	300.000		300.000	-	300.000	-	300.000
		602	14 Juni 2019	PAPA O	500.000		500.000	-	500.000	-	500.000

NO	JENIS PAJAK	NO SKP	TANGGAL SKP	NAMA WAJIB PAJAK	SALDO PIUTANG PAJAK PER 02 JANUARI 2021	KOREKSI SALDO AWAL	SALDO AWAL SETELAH KOREKSI	REALISASI / PEMBAYARAN TA 2021	SISA PIUTANG PAJAK T.A 2021	PENAMBAHAN PIUTANG T.A 2021	SALDO PIUTANG PAJAK PER 31 DESEMBER 2021
1	2	3	4	5	6			7	8 = (6 - 7)	9	10 = (8 + 9)
		721	15 Juli 2019	MIE TARIK	4.531.000		4.531.000	-	4.531.000	-	4.531.000
		926	13 September 2019	MIE TARIK	4.481.000		4.481.000	-	4.481.000	-	4.481.000
		956	13 September 2019	RM. NUSANTARA	300.000		300.000	-	300.000	-	300.000
		957	13 September 2019	RAJA BAKSO	300.000		300.000	-	300.000	-	300.000
		958	13 September 2019	TELAGA CARANGKI	302.075		302.075	-	302.075	-	302.075
		1032	15 Oktober 2019	THE CLOVE	4.063.100		4.063.100	-	4.063.100	-	4.063.100
		1038	15 Oktober 2019	RAJA BAKSO	300.000		300.000	-	300.000	-	300.000
		1047	15 Oktober 2019	ROTI BOY	3.799.286		3.799.286	-	3.799.286	-	3.799.286
		1066	15 Oktober 2019	MIE TARIK	10.364.085		10.364.085	-	10.364.085	-	10.364.085
		1120	15 November 2019	RAJA BAKSO	362.200		362.200	-	362.200	-	362.200
		1133	15 November 2019	THE CLOVE	3.718.600		3.718.600	-	3.718.600	-	3.718.600
		1199	15 November 2019	MIE TARIK	10.999.328		10.999.328	-	10.999.328	-	10.999.328
		1254	06 Desember 2019	THE CLOVE	3.582.800		3.582.800	-	3.582.800	-	3.582.800
		1275	06 Desember 2019	RAJA BAKSO	300.000		300.000	-	300.000	-	300.000
		1327	06 Desember 2019	MIE TARIK	13.164.887		13.164.887	-	13.164.887	-	13.164.887
	Jumlah F				171.233.185		171.233.185	-	171.233.185	-	171.233.185
	TAHUN ANGGARAN 2020	66	15 Januari 2020	MIE TARIK	11.912.749		11.912.749	-	11.912.749	-	11.912.749
		92	15 Januari 2020	THE CLOVE	2.789.000		2.789.000	-	2.789.000	-	2.789.000
		106	15 Januari 2020	RAJA BAKSO	300.000		300.000	-	300.000	-	300.000
		108	15 Januari 2020	RM. CAHAYA TIGA PUTRA	300.000		300.000	-	300.000	-	300.000
		163	14 Februari 2020	THE CLOVE	2.794.300		2.794.300	2.794.300	-	-	-
		171	14 Februari 2020	RM. CAHAYA TIGA PUTRA	300.000		300.000	-	300.000	-	300.000
		172	14 Februari 2020	PT. TAURUS GEMILANG, TG LAUNGE	10.062.500		10.062.500	-	10.062.500	-	10.062.500
		174	14 Februari 2020	RM. 575	300.000		300.000	-	300.000	-	300.000
		228	14 Februari 2020	RM. SOP SAUDARA BATAS KOTA	300.000		300.000	-	300.000	-	300.000
		240	14 Februari 2020	MIE TARIK	10.723.999		10.723.999	-	10.723.999	-	10.723.999
		280	13 Maret 2020	R.M. AYAM PENYET JUANDA	300.000		300.000	300.000	-	-	-
		315	13 Maret 2020	RM. CAHAYA TIGA PUTRA	300.000		300.000	-	300.000	-	300.000
		316	13 Maret 2020	PT AERO PRIMA CATHERING SERVICE	175.324.357		175.324.357	175.324.357	-	-	-
		326	13 Maret 2020	RM. SINAR ALAM SOPPENG	697.700		697.700	-	697.700	-	697.700
		327	13 Maret 2020	CAFE SURINDAH CAFE MAMMI	5.264.300		5.264.300	-	5.264.300	-	5.264.300
		333	13 Maret 2020	THE CLOVE	1.861.700		1.861.700	1.861.700	-	-	-
		336	13 Maret 2020	RM. AYAM PENYET PAK TJOMOT	1.688.100	1.688.100	-	-	-	-	-
		342	13 Maret 2020	RM. 575	300.000		300.000	-	300.000	-	300.000
		348	13 Maret 2020	RM. PAKALLI	1.301.000		1.301.000	-	1.301.000	-	1.301.000
		352	13 Maret 2020	RM. SOP SAUDARA BATAS KOTA	300.000		300.000	-	300.000	-	300.000
		353	13 Maret 2020	WARUNG MAKAN OPA	1.293.400		1.293.400	-	1.293.400	-	1.293.400
		361	13 Maret 2020	MIE TARIK	10.146.481		10.146.481	-	10.146.481	-	10.146.481
		362	13 Maret 2020	PT. TAURUS GEMILANG, TG LAUNGE	11.879.500		11.879.500	-	11.879.500	-	11.879.500
		364	13 Maret 2020	TELAGA CARANGKI	301.715		301.715	-	301.715	-	301.715

NO	JENIS PAJAK	NO SKP	TANGGAL SKP	NAMA WAJIB PAJAK	SALDO PIUTANG PAJAK PER 01 JANUARI 2021	KOREKSI SALDO AWAL	SALDO AWAL SETELAH KOREKSI	REALISASI / PEMBAYARAN TA 2021	SISA PIUTANG PAJAK T.A.2021	PENAMBAHAN PIUTANG T.A 2021	SALDO PIUTANG PAJAK PER 31 DESEMBER 2021
1	2	3	4	5	6			7	8 = (6 - 7)	9	10 = (8 + 9)
		389	15 April 2020	MIE TARIK	6.989.329		6.989.329	-	6.989.329		6.989.329
		398	15 April 2020	WARUNG MAKAN OPA	656.800		656.800	-	656.800		656.800
		399	15 April 2020	THE CLOVE	1.192.800		1.192.800	1.192.800	-		-
		401	15 April 2020	RM. SINAR ALAM SOPPENG	492.700		492.700	-	492.700		492.700
		404	15 April 2020	RM. PAKALLI	909.500		909.500	-	909.500		909.500
		407	15 April 2020	RM. 575	354.100		354.100	-	354.100		354.100
		424	15 April 2020	PT. TAURUS GEMILANG, TG LAUNGE	5.715.500		5.715.500	-	5.715.500		5.715.500
		449	15 April 2020	RM. CAHAYA TIGA PUTRA	300.000		300.000	-	300.000		300.000
		454	15 April 2020	RM. SOP SAUDARA BATAS KOTA	300.000		300.000	-	300.000		300.000
		456	15 April 2020	RM. AYAM PENYET PAK TJOMOT	1.072.860		1.072.860	1.072.860	-		-
		457	15 April 2020	PT AERO PRIMA CATHERING SERVICE	104.843.864		104.843.864	104.843.864	-		-
		573	13 Mei 2020	PT AERO PRIMA CATHERING SERVICE	13.246.627		13.246.627	13.246.627	-		-
		588	13 Mei 2020	MIE TARIK	935.897		935.897	-	935.897		935.897
		712	15 Juni 2020	PT AERO PRIMA CATHERING SERVICE	18.398.993		18.398.993	18.398.993	-		-
		769	15 Juli 2020	PT AERO PRIMA CATHERING SERVICE	33.166.122		33.166.122	33.166.122	-		-
		804	15 Juli 2020	RM. CAHAYA TIGA PUTRA	300.000		300.000	-	300.000		300.000
		808	15 Juli 2020	RM. SOP SAUDARA BATAS KOTA	300.000		300.000	-	300.000		300.000
		825	15 Juli 2020	RM. SINAR ALAM SOPPENG	300.000		300.000	-	300.000		300.000
		832	15 Juli 2020	THE CLOVE	300.000		300.000	300.000	-		-
		862	03 Agustus 2020	THE CLOVE	300.000		300.000	300.000	-		-
		903	14 Agustus 2020	PT AERO PRIMA CATHERING SERVICE	58.308.283		58.308.283	58.308.283	-		-
		906	14 Agustus 2020	RM. AYAM PENYET PAK TJOMOT	1.654.000		1.654.000	-	1.654.000		1.654.000
		920	14 Agustus 2020	COTO HARMIN	350.000		350.000	-	350.000		350.000
		922	14 Agustus 2020	SOP SAUDARA ANDALAS	500.000		500.000	500.000	-		-
		924	14 Agustus 2020	RM. CAHAYA TIGA PUTRA	300.000		300.000	-	300.000		300.000
		966	14 Agustus 2020	COTO DATUK DITIRO	300.000		300.000	300.000	-		-
		1020	15 September 2020	SOP SAUDARA ANDALAS	500.000		500.000	500.000	-		-
		1045	15 September 2020	PT AERO PRIMA CATHERING SERVICE	80.195.324		80.195.324	80.195.324	-		-
		1055	15 September 2020	RM. SOP SAUDARA BATAS KOTA	300.000		300.000	-	300.000		300.000
		1056	15 September 2020	RM. CAHAYA TIGA PUTRA	300.000		300.000	-	300.000		300.000
		1062	15 September 2020	PAPA O	500.000		500.000	-	500.000		500.000
		1081	15 September 2020	RM. AYAM GEPUK PAK GEMBUS BUTTATOA MAROS	337.000		337.000	-	337.000		337.000
		1084	15 September 2020	RM. 575	300.000		300.000	-	300.000		300.000
		1085	15 September 2020	RM. SALEWANGAN	300.000		300.000	-	300.000		300.000
		1086	15 September 2020	WR. PANGKEP SOP SAUDARA SANGGALEA	300.000		300.000	-	300.000		300.000
		1103	08 Oktober 2020	RM. PADAELO	300.000		300.000	-	300.000		300.000
		1104	08 Oktober 2020	RM. PULAU SEMBILAN	300.000		300.000	-	300.000		300.000
		1129	15 Oktober 2020	SOP SAUDARA ANDALAS	500.000		500.000	500.000	-		-
		1130	15 Oktober 2020	RM. AYAM PENYET DJUANDA	300.000		300.000	300.000	-		-
		1141	15 Oktober 2020	PAPA O	500.000		500.000	-	500.000		500.000

NO	JENIS PAJAK	NO SKP	TANGGAL SKP	NAMA WAJIB PAJAK	SALDO PIUTANG PAJAK PER 02 JANUARI 2021	KOREKSI SALDO AWAL	SALDO AWAL SETELAH KOREKSI	REALISASI / PEMBAYARAN TA 2021	SISA PIUTANG PAJAK T.A.2021	PENAMBAHAN PIUTANG T.A 2021	SALDO PIUTANG PAJAK PER 31 DESEMBER 2021
1	2	3	4	5	6			7	8 = (6 - 7)	9	10 = (8 + 9)
		1142	15 Oktober 2020	RM. CAHAYA TIGA PUTRA	300.000		300.000	-	300.000	-	300.000
		1147	15 Oktober 2020	RM. SAUS KEPITING	500.000		500.000	500.000	-	-	-
		1148	15 Oktober 2020	RM. SOP SAUDARA BATAS KOTA	300.000		300.000	-	300.000	-	300.000
		1149	15 Oktober 2020	KEDAI HIKMAH 2	300.000		300.000	-	300.000	-	300.000
		1151	15 Oktober 2020	PT AERO PRIMA CATHERING SERVICE	84.156.486		84.156.486	-	84.156.486	-	84.156.486
		1174	15 Oktober 2020	WR. PANGKEP SOP SAUDARA SANGGALEA	300.000		300.000	-	300.000	-	300.000
		1176	15 Oktober 2020	USMAN TIKA, SE. RM. SALEWANGAN	300.000		300.000	-	300.000	-	300.000
		1177	15 Oktober 2020	COTO DATUK DITIRO	300.000		300.000	300.000	-	-	-
		1213	15 Oktober 2020	RM. AYAM PENYET PAK TJOMOT	2.149.150		2.149.150	-	2.149.150	-	2.149.150
		1263	13 November 2020	PT AERO PRIMA CATHERING SERVICE	101.811.747		101.811.747	-	101.811.747	-	101.811.747
		1264	13 November 2020	BAKSO BAKAR PRIKITIEW	400.000		400.000	-	400.000	-	400.000
		1266	13 November 2020	SOP SAUDARA ANDALAS	500.000		500.000	500.000	-	-	-
		1280	13 November 2020	RM. PULAU SEMBILAN	300.000		300.000	-	300.000	-	300.000
		1281	13 November 2020	RM. PADAELO	300.000		300.000	-	300.000	-	300.000
		1284	13 November 2020	PAPA O	500.000		500.000	-	500.000	-	500.000
		1285	13 November 2020	RM. CAHAYA TIGA PUTRA	300.000		300.000	-	300.000	-	300.000
		1288	13 November 2020	RM. 575	300.000		300.000	-	300.000	-	300.000
		1290	13 November 2020	USMAN TIKA, SE. RM. SALEWANGAN	300.000		300.000	-	300.000	-	300.000
		1296	13 November 2020	WR. LAMONGAN 09 MAS TRIS	300.000		300.000	-	300.000	-	300.000
		1297	13 November 2020	RM. SAUS KEPITING	500.000		500.000	-	500.000	-	500.000
		1298	13 November 2020	RM. SOP SAUDARA BATAS KOTA	300.000		300.000	-	300.000	-	300.000
		1300	13 November 2020	KEDAI HIKMAH 2	300.000		300.000	-	300.000	-	300.000
		1307	13 November 2020	ROTI NEW SANGGALEA	500.000		500.000	-	500.000	-	500.000
		1310	13 November 2020	THE CLOVE	300.000		300.000	300.000	-	-	-
		1323	13 November 2020	DUNKIN DONUTS I LT.2	16.019.930		16.019.930	16.019.930	-	-	-
		1336	03 Desember 2020	SOP SAUDARA ANDALAS	500.000		500.000	500.000	-	-	-
		1355	03 Desember 2020	RM. PADAELO	300.000		300.000	-	300.000	-	300.000
		1360	03 Desember 2020	CAFE SELLY	500.000		500.000	500.000	-	-	-
		1362	03 Desember 2020	PAPA O	500.000		500.000	-	500.000	-	500.000
		1363	03 Desember 2020	CAHAYA TIGA PUTRA	300.000		300.000	-	300.000	-	300.000
		1367	03 Desember 2020	RM. 575	300.000		300.000	-	300.000	-	300.000
		1368	03 Desember 2020	COTO DATUK DITIRO	300.000		300.000	300.000	-	-	-
		1369	03 Desember 2020	SE. RM. SALEWANGAN	300.000		300.000	-	300.000	-	300.000
		1372	03 Desember 2020	DAPUR SONA PRASMANAN	300.000		300.000	-	300.000	-	300.000
		1377	03 Desember 2020	RM. SAUS KEPITING	500.000		500.000	-	500.000	-	500.000
		1378	03 Desember 2020	RM. SOP SAUDARA BATAS KOTA	300.000		300.000	-	300.000	-	300.000
		1379	03 Desember 2020	WARUNG MAKAN OPA	300.000		300.000	-	300.000	-	300.000
		1381	03 Desember 2020	BERKAH KOPI	500.000		500.000	500.000	-	-	-
		1439	14 Desember 2020	ABIDS FRIED CHICKEN AFC	300.000		300.000	300.000	-	-	-
		1441	14 Desember 2020	PT. DELTA INDO SOERABAJA CAFE	52.186.900		52.186.900	52.186.900	-	-	-
		1442	14 Desember 2020	PT AERO PRIMA CATHERING SERVICE	128.449.933		128.449.933	-	128.449.933	-	128.449.933



NO	JENIS PAJAK	NO SKP	TANGGAL SKP	NAMA WAJIB PAJAK	SALDO PIUTANG PAJAK PER 02 JANUARI 2021	KOREKSI SALDO AWAL	SALDO AWAL SETELAH KOREKSI	REALISASI / PEMBAYARAN TA 2021	SISA PIUTANG PAJAK T.A.2021	PENAMBAHAN PIUTANG T.A 2021	SALDO PIUTANG PAJAK PER 31 DESEMBER 2021
1	2	3	4	5	6		7	8 = (5 - 7)	9	10 = (8 + 9)	
		1444	14 Desember 2020	PT. TRANS COFFEE, THE COFFEE BEAN TEA LEAF	2.048.158		2.048.158	2.048.158	-	-	-
		1445	14 Desember 2020	H. MATTALIU THE CLOVE	300.000		300.000	300.000	-	-	-
		1448	14 Desember 2020	ANDI FITRIANI, RM. MALLAHA	5.184.800		5.184.800	5.184.800	-	-	-
		1449	14 Desember 2020	VIVID S. TJANDRA, RM. AYAM GEPUK PAK GEMBUS BUTTATOA MAROS	399.500		399.500	-	399.500	-	399.500
		1450	14 Desember 2020	PT.SELERA INTER JAYA (DUNKIN DONUTS)	22.953.720		22.953.720	-	22.953.720	-	22.953.720
	Jumlah G				1.015.420.524	1.688.100	1.013.732.524	572.844.818	440.887.706	-	440.887.706
	TAHUN ANGGARAN 2021	37	14 Januari 2021	PT AERO PRIMA CATHERING SERVICE			-			127.872.697	127.872.697
		70	14 Januari 2021	RM. PADAELO			-			300.000	300.000
		76	14 Januari 2021	RM. CAHAYA TIGA PUTRA			-			300.000	300.000
		83	14 Januari 2021	RM. SOP SAUDARA BATAS KOTA			-			300.000	300.000
		84	14 Januari 2021	RM. SAUS KEPITING			-			500.000	500.000
		102	14 Januari 2021	PAPA O			-			500.000	500.000
		105	14 Januari 2021	RM. 575			-			300.000	300.000
		153	15 Februari 2021	RM. SARI JAWA			-			300.000	300.000
		170	15 Februari 2021	HJ. MODEATI			-			300.000	300.000
		178	15 Februari 2021	PAPA O			-			500.000	500.000
		179	15 Februari 2021	RM. CAHAYA TIGA PUTRA			-			300.000	300.000
		185	15 Februari 2021	RM. SAUS KEPITING			-			500.000	500.000
		186	15 Februari 2021	RM. SOP SAUDARA BATAS KOTA			-			300.000	300.000
		209	15 Februari 2021	PT AERO PRIMA CATHERING SERVICE			-			102.763.483	102.763.483
		218	15 Februari 2021	RM. 575			-			300.000	300.000
		285	15 Maret 2021	PT AERO PRIMA CATHERING SERVICE			-			86.347.344	86.347.344
		290	15 Maret 2021	RM. SARI JAWA			-			300.000	300.000
		307	15 Maret 2021	HJ. MODEATI			-			300.000	300.000
		318	15 Maret 2021	PAPA O			-			500.000	500.000
		319	15 Maret 2021	RM. CAHAYA TIGA PUTRA			-			300.000	300.000
		332	15 Maret 2021	WR. LAMONGAN 89 MAS TRIS			-			300.000	300.000
		333	15 Maret 2021	RM. SAUS KEPITING			-			500.000	500.000
		334	15 Maret 2021	RM. SOP SAUDARA BATAS KOTA			-			300.000	300.000
		337	15 April 2021	PT AERO PRIMA CATHERING SERVICE			-			104.578.634	104.578.634
		389	15 April 2021	RM. AYAM PENYET DJUANDA			-			300.000	300.000
		400	15 April 2021	RM. SARI JAWA			-			300.000	300.000
		409	15 April 2021	PT. HARFA SEJAHTERA MANDIRI, HAPPY HAPPY FAMILY KARAOKE			-			300.000	300.000
		417	15 April 2021	RM. PADAELO			-			300.000	300.000
		429	15 April 2021	PAPA O			-			500.000	500.000
		430	15 April 2021	RM. CAHAYA TIGA PUTRA			-			300.000	300.000
		434	15 April 2021	RM. 575			-			300.000	300.000

NO	JENIS PAJAK	NO SKP	TANGGAL SKP	NAMA WAJIB PAJAK	SALDO PIUTANG PAJAK PER 02 JANUARI 2021	KOREKSI SALDO AWAL	SALDO AWAL SETELAH KOREKSI	REALIBASI / PEMBAYARAN TA 2021	SISA PIUTANG PAJAK T.A.2021	PENAMBAHAN PIUTANG T.A 2021	SALDO PIUTANG PAJAK PER 31 DESEMBER 2021
1	2	3	4	5	6			7	8 = (6 - 7)	9	10 = (8 + 9)
		443	15 April 2021	WR. LAMONGAN 89 MAS TRIS			-			300.000	300.000
		444	15 April 2021	RM. SAUS KEPITING			-			500.000	500.000
		445	15 April 2021	RM. SOP SAUDARA BATAS KOTA			-			300.000	300.000
		451	15 April 2021	SOERABAJA CAFE			-			41.804.065	41.804.065
		525	04 Mei 2021	SOERABAJA CAFE			-			34.711.190	34.711.190
		576	10 Mei 2021	PT AERO PRIMA CATHERING SERVICE			-			101.950.415	101.950.415
		588	10 Mei 2021	PAPA O			-			500.000	500.000
		621	15 Juni 2021	PT AERO PRIMA CATHERING SERVICE			-			98.738.533	98.738.533
		622	15 Juni 2021	PT.SELERA INTER JAYA DUNKIN DONUTS I LT.2			-			14.751.680	14.751.680
		649	15 Juni 2021	RM. AYAM PENYET DJUANDA			-			300.000	300.000
		650	15 Juni 2021	RM. SARI JAWA			-			300.000	300.000
		678	15 Juni 2021	RM. 575			-			300.000	300.000
		680	15 Juni 2021	RM. SALEWANGAN			-			300.000	300.000
		687	15 Juni 2021	WR. LAMONGAN 89 MAS TRIS			-			300.000	300.000
		688	15 Juni 2021	RM. SAUS KEPITING			-			500.000	500.000
		689	15 Juni 2021	RM. SOP SAUDARA BATAS KOTA			-			300.000	300.000
		690	15 Juni 2021	WARUNG MAKAN OPA			-			300.000	300.000
		700	15 Juni 2021	PAPA O			-			500.000	500.000
		744	12 Juli 2021	BEARD PAPA ( KOPI TOEA )			-			1	1
		754	12 Juli 2021	AERO PRIMA CATHERING SERVICE			-			122.939.658	122.939.658
		758	12 Juli 2021	SOERABAJA CAFE			-			53.891.700	53.891.700
		768	15 Juli 2021	ROTI NEW SANGGALEA			-			500.000	500.000
		788	15 Juli 2021	SAGURI SUKU BBQ			-			500.000	500.000
		789	15 Juli 2021	PAPA O			-			500.000	500.000
		793	15 Juli 2021	RM. 575			-			300.000	300.000
		795	15 Juli 2021	RM. SALEWANGAN			-			300.000	300.000
		802	15 Juli 2021	WR. LAMONGAN 89 MAS TRIS			-			300.000	300.000
		804	15 Juli 2021	RM. SOP SAUDARA BATAS KOTA			-			300.000	300.000
		805	15 Juli 2021	WARUNG MAKAN OPA			-			300.000	300.000
		863	13 Agustus 2021	ROTI NEW SANGGALEA			-			500.000	500.000
		903	13 Agustus 2021	SAGURI SUKU BBQ			-			500.000	500.000
		904	13 Agustus 2021	PAPA O			-			500.000	500.000
		918	13 Agustus 2021	RM. 575			-			300.000	300.000
		920	13 Agustus 2021	RM. SALEWANGAN			-			300.000	300.000
		927	13 Agustus 2021	WR. PANGKEP SOP SAUDARA SANGGALEA			-			300.000	300.000
		929	13 Agustus 2021	RM. SOP SAUDARA BATAS KOTA			-			300.000	300.000
		930	13 Agustus 2021	WARUNG MAKAN OPA			-			300.000	300.000
		940	13 Agustus 2021	AERO PRIMA CATHERING SERVICE			-			36.888.186	36.888.186
		984	15 September 2021	ROTI NEW SANGGALEA			-			500.000	500.000
		1005	15 September 2021	RM. 575			-			300.000	300.000

NO	JENIS PAJAK	NO SKP	TANGGAL SKP	NAMA WAJIB PAJAK	SALDO PIUTANG PAJAK PER 02 JANUARI 2021	KOREKSI SALDO AWAL	SALDO AWAL SETELAH KOREKSI	REALISASI / PEMBAYARAN TA 2021	SISA PIUTANG PAJAK T.A.2021	PENAMBAHAN PIUTANG T.A 2021	SALDO PIUTANG PAJAK PER 31 DESEMBER 2021
1	2	3	4	5	6			7	8 = (6 - 7)	9	10 = (8 + 9)
		1011	15 September 2021	PAPA O			-			500.000	500.000
		1014	15 September 2021	RM. SALEWANGAN			-			300.000	300.000
		1018	15 September 2021	WR. LAMONGAN 89 MAS TRIS			-			300.000	300.000
		1021	15 September 2021	WARUNG MAKAN OPA			-			300.000	300.000
		1034	15 September 2021	AERO PRIMA CATHERING SERVICE			-			11.377.520	11.377.520
		1058	15 September 2021	QUICKLY 2			-			434.850	434.850
		1118	15 Oktober 2021	QUICKLY 1			-			384.400	384.400
		1119	15 Oktober 2021	QUICKLY 2			-			677.000	677.000
		1123	15 Oktober 2021	DUNKIN DONUTS 1 LT. 2			-			18.767.390	18.767.390
		1132	15 Oktober 2021	ROTI NEW SANGGALEA			-			500.000	500.000
		1149	15 Oktober 2021	PAPA O			-			500.000	500.000
		1151	15 Oktober 2021	BAKSO BAKAR PRIKITIEW			-			300.000	300.000
		1154	15 Oktober 2021	RM. 575			-			300.000	300.000
		1155	15 Oktober 2021	COTO DATUK DITIRO			-			300.000	300.000
		1156	15 Oktober 2021	RM. SALEWANGAN			-			300.000	300.000
		1163	15 Oktober 2021	WR. LAMONGAN 89 MAS TRIS			-			300.000	300.000
		1164	15 Oktober 2021	WARUNG MAKAN OPA			-			300.000	300.000
		1171	15 Oktober 2021	AERO PRIMA CATHERING SERVICE			-			15.453.720	15.453.720
		1175	15 Oktober 2021	THE COFFEE BEAN & TEA LEAF			-			15.189.053	15.189.053
		1212	15 November 2021	RM SARI JAWA			-			300.000	300.000
		1216	15 November 2021	ROTI NEW SANGGALEA			-			500.000	500.000
		1237	15 November 2021	AERO PRIMA CATHERING SERVICE			-			86.158.652	86.158.652
		1266	15 November 2021	PAPA O			-			500.000	500.000
		1267	15 November 2021	BAKSO BAKAR PRIKITIEW			-			300.000	300.000
		1270	15 November 2021	RM. 575			-			300.000	300.000
		1271	15 November 2021	COTO DATUK DITIRO			-			300.000	300.000
		1272	15 November 2021	RM. SALEWANGAN			-			300.000	300.000
		1279	15 November 2021	WR. LAMONGAN 89 MAS TRIS			-			300.000	300.000
		1281	15 November 2021	WARUNG MAKAN OPA			-			300.000	300.000
		1283	15 November 2021	BERKAH KOPI			-			500.000	500.000
		1288	15 November 2021	SOERABAJA CAFE			-			68.728.800	68.728.800
		1291	15 November 2021	DUNKIN DONUTS 1 LT. 2			-			27.728.870	27.728.870
		1293	15 November 2021	THE COFFEE BEAN & TEA LEAF			-			21.821.719	21.821.719
		1296	15 November 2021	QUICKLY 1			-			395.610	395.610
		1298	15 November 2021	QUICKLY 2			-			838.950	838.950
		1299	15 November 2021	SAGURI SUKI BBQ			-			500.000	500.000
		1321	06 Desember 2021	WARSOBET			-			326.900	326.900
		1335	15 Desember 2021	QUICKLY 1			-			545.000	545.000
		1336	15 Desember 2021	QUICKLY 2			-			1.040.850	1.040.850
		1337	15 Desember 2021	DUNKIN DONUTS 1 LT. 2			-			32.737.250	32.737.250
		1349	15 Desember 2021	WARKOP PENITIPAN SUAMI			-			320.000	320.000

NO	JENIS PAJAK	NO SKP	TANGGAL SKP	NAMA WAJIB PAJAK	SALDO PIUTANG PAJAK PER 02 JANUARI 2021	KOREKSI SALDO AWAL	SALDO AWAL SETELAH KOREKSI	REALISASI / PEMBAYARAN TA 2021	SISA PIUTANG PAJAK T.A.2021	PENAMBAHAN PIUTANG T.A.2021	SALDO PIUTANG PAJAK PER 31 DESEMBER 2021
1	2	3	4	5	6			7	8 = (8-7)	9	10 = (8+9)
		1370	15 Desember 2021	RM SARI JAWA			-			300.000	300.000
		1375	15 Desember 2021	ROTI NEW SANGGALEA			-			500.000	500.000
		1390	15 Desember 2021	THE CLOVE			-			300.000	300.000
		1391	15 Desember 2021	PAPA O			-			500.000	500.000
		1392	15 Desember 2021	BAKSO BAKAR PRIKITIEW			-			300.000	300.000
		1395	15 Desember 2021	RM. 575			-			300.000	300.000
		1396	15 Desember 2021	COTO DATUK DITIRO			-			300.000	300.000
		1397	15 Desember 2021	RM. SALEWANGAN			-			300.000	300.000
		1399	15 Desember 2021	COTO MAROS PLAZA			-			500.000	500.000
		1400	15 Desember 2021	DAPUR SONA PRASMANAN			-			300.000	300.000
		1404	15 Desember 2021	WR. LAMONGAN 88 MAS TRIS			-			300.000	300.000
		1408	15 Desember 2021	BERKAH KOPI			-			500.000	500.000
		1414	15 Desember 2021	SAGURI SUKI BBQ			-			500.000	500.000
		1415	15 Desember 2021	THE COFFEE BEAN & TEA LEAF			-			25.997.828	25.997.828
		1417	15 Desember 2021	AERO PRIMA CATHERING SERVICE			-			103.363.167	103.363.167
		1419	15 Desember 2021	HAPPY-HAPPY FAMILY KARAOKE & RESTAURANT			-			450.000	450.000
		1420	15 Desember 2021	KAFFE SURINDAH KAFE MAMMI			-			500.000	500.000
		1424	15 Desember 2021	I AM GEBREK BENSU			-			14.095.600	14.095.600
	Jumlah H									1.408.851.495	1.408.851.495
	JUMLAH A+B+C+D+E+F+G+H				1.407.028.220	1.698.100	1.405.340.120	572.844.818	832.495.302	1.408.851.495	2.241.346.797

**BADAN PENGELOLAAN KEUANGAN DAN PENDAPATAN DAERAH KAB. MAROS**  
**REKAPITULASI PIUTANG PAJAK SARANG BURUNG WALET**  
**TAHUN ANGGARAN 2021**

NO	JENIS PAJAK	NO SKP	TANGGAL SKP	NAMA WAJIB PAJAK	SALDO PIUTANG PAJAK PER 02 JANUARI 2021	REALISASI / PEMBAYARAN TA 2021	SISA PIUTANG PAJAK T.A.2021	PENAMBAHAN PIUTANG T.A 2021	SALDO PIUTANG PAJAK PER 31 DESEMBER 2021
1	2	3	4	5	6	7	8 = (6 - 7)	9	10 = (8 + 9)
1	SARANG BURUNG WALET TAHUN ANGGARAN 2019	13	14 Maret 2019	ANDI HAEDAR, SE, RAHMAT WALET	500.000		500.000	-	500.000
		24	08 Oktober 2019	ANDI HAEDAR, SE, RAHMAT WALET	500.000	-	500.000	-	500.000
	Jumlah A				1.000.000	-	1.000.000	-	1.000.000
	TAHUN ANGGARAN 2020	15	15 Juli 2020	HJ. NURHAEDAH	500.000	-	500.000	-	500.000
		18	02 November 2020	DRS. H, ANDI ANWAR	300.000	300.000	-	-	-
	Jumlah B				800.000	300.000	500.000	-	500.000
	JUMLAH A + B				1.800.000	300.000	1.500.000	-	1.500.000

**BADAN PENGELOLAAN KEUANGAN DAN PENDAPATAN DAERAH KAB. MAROS**  
**REKAPITULASI PIUTANG PAJAK PARKIR**  
**TAHUN ANGGARAN 2021**

NO	JENIS PAJAK	NO SKP	TANGGAL SKP	NAMA WAJIB PAJAK	SALDO PIUTANG PAJAK PER 02 JANUARI 2021	REALISASI / PEMBAYARAN TA 2021	SISA PIUTANG PAJAK T.A.2021	PENAMBAHAN PIUTANG T.A 2021	SALDO PIUTANG PAJAK PER 31 DESEMBER 2021
1	2	3	4	5	6	7	8 = (6 - 7)	9	10 = (8 + 9)
1	PARKIR								
	TAHUN ANGGARAN 2020	25	10 Desember 2020	PT. BAHANA SECURITY INDONESIA BSS	16.174.200	16.174.200	-	-	-
	<b>JUMLAH A</b>				<b>16.174.200</b>	<b>16.174.200</b>	<b>-</b>	<b>-</b>	<b>-</b>
	TAHUN ANGGARAN 2021	21	14 Oktober 2021	PT. BAHANA SECURITY INDONESIA BSS				13.333.800	13.333.800
			15 November 2021	PT. BAHANA SECURITY INDONESIA BSS				15.037.800	15.037.800
			15 Desember 2021	PT. BAHANA SECURITY INDONESIA BSS				14.368.800	14.368.800
	<b>Jumlah B</b>				<b>-</b>	<b>-</b>	<b>-</b>	<b>42.740.400</b>	<b>42.740.400</b>
	<b>JUMLAH A + B</b>				<b>16.174.200</b>	<b>16.174.200</b>	<b>-</b>	<b>42.740.400</b>	<b>42.740.400</b>

**DAFTAR PIUTANG PBB - P2**  
**BADAN PENGELOLAAN KEUANGAN DAN PENDAPATAN DAERAH**  
**PER 31 DESEMBER 2021**

NO	URAIAN	SALDO PER PIUTANG PER 31 DESEMBER 2020	MUTASI		SALDO PER PIUTANG PER 31 DESEMBER 2021
			KURANG	TAMBAH	
1	2	3	4	5	6(3-4+5)
1	PBB - P2 TAHUN 2009 - 2013 BERDASARKAN BERITA ACARA PENYERAHAN (BAP) OLEH KPP PRATAMA	5.372.082.458,57	453.026,00	-	5.371.629.432,57
2	PBB - P2 TAHUN 2014	2.901.028.608,12	60.054.333,00	-	2.840.974.275,12
3	PBB - P2 TAHUN 2015	2.142.766.287,00	48.105.971,00	-	2.094.660.316,00
4	PBB - P2 TAHUN 2016	2.450.624.595,00	70.157.002,00	-	2.380.467.593,00
5	PBB - P2 TAHUN 2017	2.832.535.995,00	143.521.272,00	-	2.689.014.723,00
6	PBB - P2 TAHUN 2018	4.836.411.942,00	216.439.002,00	-	4.619.972.940,00
7	PBB - P2 TAHUN 2019	2.669.797.285,00	375.698.308,00	-	2.294.098.977,00
8	PBB - P2 TAHUN 2020	7.849.150.834,00	1.184.585.316,00	-	6.664.565.518,00
9	PBB - P2 TAHUN 2021			12.720.999.569,00	12.720.999.569,00
<b>JUMLAH</b>		<b>31.054.398.004,69</b>	<b>2.099.014.230,00</b>	<b>12.720.999.569,00</b>	<b>41.676.383.343,69</b>

**DAFTAR PENYISIHAN PIUTANG PAJAK  
KABUPATEN MAROS  
PER 31 DESEMBER 2021**

NO	URAIAN	NILAI PIUTANG BRUTO	PENYISIHAN PIUTANG	NILAI PIUTANG NETTO
1	2	3	4	5
1	AIR BAWAH TANAH	16.264.780,00	5.088.328,00	11.176.452,00
2	HIBURAN	1.423.200,00	282.360,00	1.140.840,00
3	TAMBANG	43.811.282.990,00	25.850.972.277,10	17.960.310.712,90
4	REKLAME	345.882.665,00	322.193.054,00	23.689.611,00
5	HOTEL	37.309.501,00	36.947.001,00	362.500,00
6	RESTORAN	2.241.346.797,00	473.950.196,10	1.767.396.600,90
7	SARANG BURUNG WALET	1.500.000,00	550.000,00	950.000,00
8	PARKIR	42.740.400,00	4.274.040,00	38.466.360,00
9	PBB-P2	41.676.383.343,69	18.219.336.486,34	23.457.046.857,36
	<b>JUMLAH</b>	<b>88.174.133.676,69</b>	<b>44.913.593.742,54</b>	<b>43.260.539.934,16</b>



DAFTAR PENYISIHAN PIUTANG PAJAK HOTEL  
KABUPATEN MAROS  
PER 31 DESEMBER 2021

Lampiran 3.b

(dalam rupiah)

NO	NAMA WAJIB PAJAK	SISA TUNGGAKAN PER 31 DES 2021	Kualitas Piutang				Penyisihan Piutang					Plutang yang Dapat Direalisasikan 2021	KET
			< 1 tahun	1-2 tahun	2-5 tahun	> 5 tahun	0.5 %	10 %	50 %	100 %	Jumlah Penyisihan		
1	2	3	4	5	6	7	8=4*0.5%	9=5*10%	10=6*50%	11=7*100%	12=8+9+10+11	13=3-12	13
1	PT.AQUANA TIMPUSENG MINERAL	75.000,00	-	-	-	75.000,00	-	-	-	75.000,00	75.000,00	-	TAHUN 2014
2	ASRAMA YAPENAS 21 MAROS	2.250.000,00	-	-	-	2.250.000,00	-	-	-	2.250.000,00	2.250.000,00	-	TAHUN 2015
3	HOTEL TRANSIT II	3.430.000,00	-	-	-	3.430.000,00	-	-	-	3.430.000,00	3.430.000,00	-	TAHUN 2015
4	PT.AQUANA TIMPUSENG MINERAL	75.000,00	-	-	-	75.000,00	-	-	-	75.000,00	75.000,00	-	TAHUN 2015
5	ASRAMA YAPENAS 21 MAROS	1.250.000,00	-	-	-	1.250.000,00	-	-	-	1.250.000,00	1.250.000,00	-	TAHUN 2016
6	HOTEL AFIAT	4.900.000,00	-	-	-	4.900.000,00	-	-	-	4.900.000,00	4.900.000,00	-	TAHUN 2016
7	HOTEL BARUGA	3.585.000,00	-	-	-	3.585.000,00	-	-	-	3.585.000,00	3.585.000,00	-	TAHUN 2016
8	HOTEL BARUGA	540.000,00	-	-	-	540.000,00	-	-	-	540.000,00	540.000,00	-	TAHUN 2016
9	HOTEL KANAKA	4.153.500,00	-	-	-	4.153.500,00	-	-	-	4.153.500,00	4.153.500,00	-	TAHUN 2016
10	HOTEL TRANSIT II	9.350.000,00	-	-	-	9.350.000,00	-	-	-	9.350.000,00	9.350.000,00	-	TAHUN 2016
11	HOTEL TRANSITO	3.951.000,00	-	-	-	3.951.000,00	-	-	-	3.951.000,00	3.951.000,00	-	TAHUN 2016
12	PT. GRIYA SUKSES UTAMA (HOME INN)	1,00	-	-	-	1,00	-	-	-	1,00	1,00	-	TAHUN 2016
13	WISMA AFIAT	3.275.000,00	-	-	-	3.275.000,00	-	-	-	3.275.000,00	3.275.000,00	-	TAHUN 2016
14	PT.AQUANA TIMPUSENG MINERAL	225.000,00	-	-	225.000,00	-	-	-	112.500,00	-	112.500,00	112.500,00	TAHUN 2017
15	HOTEL TRANSITO MANJAI	250.000,00	-	250.000,00	-	-	-	-	-	-	-	250.000,00	TAHUN 2021
	JUMLAH	37.309.501,00	-	250.000,00	225.000,00	26.834.501,00	-	-	112.500,00	36.834.501,00	36.947.001,00	362.500,00	

DAFTAR PENYISIHAN PIUTANG PAJAK RESTORAN  
KABUPATEN MAROS  
PER 31 DESEMBER 2021

Lampiran 3.c

(dalam rupiah)

NO	NAMA WAJIB PAJAK	SISA TUNGGAKAN PER 31 DES 2021	Kualitas Piutang				Penyisihan Piutang					Piutang yang Dapat Direalisasikan 2021	KET
			< 1 tahun	1-2 tahun	2-5 tahun	> 5 tahun	0,5 %	10 %	50 %	100 %	Jumlah Penyisihan		
1	2	3	4	5	6	7	8=4*0,5%	9=5*10%	10=6*50%	11=7*100%	12=8+9+10+11	13=3-12	13
1	H.IDRIS	6.000.000				6.000.000,00				6.000.000,00	6.000.000,00		TAHUN 2014
2	HARUN RUDDIN	500.000				500.000,00				500.000,00	500.000,00		TAHUN 2014
3	PT. SEBASTIAN CITRA INDONESIA HANTJE WANTONO	12.540.045				12.540.045,00				12.540.045,00	12.540.045,00		TAHUN 2014
4	PT. SARANA ADIKARYA	1.500.000				1.500.000,00				1.500.000,00	1.500.000,00		TAHUN 2014
5	TJOTJIE TJANDRA	1.000.000				1.000.000,00				1.000.000,00	1.000.000,00		TAHUN 2014
6	FITRY MULYANI YUSUF	500.000				500.000,00				500.000,00	500.000,00		TAHUN 2015
7	H.A.FIRMAN	3.500.000				3.500.000,00				3.500.000,00	3.500.000,00		TAHUN 2015
8	H.ARIFUDDIN	400.000				400.000,00				400.000,00	400.000,00		TAHUN 2015
9	H.ASIS	300.000				300.000,00				300.000,00	300.000,00		TAHUN 2015
10	H.BASO RANDY	500.000				500.000,00				500.000,00	500.000,00		TAHUN 2015
11	H.IDRIS	4.000.000				4.000.000,00				4.000.000,00	4.000.000,00		TAHUN 2015
12	H.NAWAMI	3.500.000				3.500.000,00				3.500.000,00	3.500.000,00		TAHUN 2015
13	HARUN RUDDIN	2.500.000				2.500.000,00				2.500.000,00	2.500.000,00		TAHUN 2015
14	HJ. SELLY AR	300.000				300.000,00				300.000,00	300.000,00		TAHUN 2015
15	HJ. JUMTA	2.244.000				2.244.000,00				2.244.000,00	2.244.000,00		TAHUN 2015
16	HJ.MARDAWIA	2.000.000				2.000.000,00				2.000.000,00	2.000.000,00		TAHUN 2015
17	MICO RUMAGIR	300.000				300.000,00				300.000,00	300.000,00		TAHUN 2015
18	SLAMET RIANTO	500.000				500.000,00				500.000,00	500.000,00		TAHUN 2015
19	TARMUDJI	3.000.000				3.000.000,00				3.000.000,00	3.000.000,00		TAHUN 2015
20	ANTHONY	17.156.139				17.156.139,00				17.156.139,00	17.156.139,00		TAHUN 2016
21	ASNAWING THAMIR SE	600.000				600.000,00				600.000,00	600.000,00		TAHUN 2016
22	AYU FEBRI ANDASARI	5.507.500				5.507.500,00				5.507.500,00	5.507.500,00		TAHUN 2016
23	AZHAR	600.000				600.000,00				600.000,00	600.000,00		TAHUN 2016
24	CV DELTA SURYA	8.298.521				8.298.521,00				8.298.521,00	8.298.521,00		TAHUN 2016
25	CV BUMI SARANA INDONESIA COFFE HOUSE	5.693.800				5.693.800,00				5.693.800,00	5.693.800,00		TAHUN 2016
26	CV. PRIMA SAKTI CEMERLANG	4.930.000				4.930.000,00				4.930.000,00	4.930.000,00		TAHUN 2016
27	CV. SEPINGGAH INDAH LESTARI	7.629.000				7.629.000,00				7.629.000,00	7.629.000,00		TAHUN 2016
28	FITRY MULYANI YUSUF	500.000				500.000,00				500.000,00	500.000,00		TAHUN 2016
29	H. BASRI	600.000				600.000,00				600.000,00	600.000,00		TAHUN 2016
30	H. MATTALIU	7.000				7.000,00				7.000,00	7.000,00		TAHUN 2016
31	H. ARIFUDDIN	300.000				300.000,00				300.000,00	300.000,00		TAHUN 2016
32	H. AZIS	900.000				900.000,00				900.000,00	900.000,00		TAHUN 2016
33	H.BASO RANDY	500.000				500.000,00				500.000,00	500.000,00		TAHUN 2016
34	H.M. RAHLI	300.000				300.000,00				300.000,00	300.000,00		TAHUN 2016
35	H.NAWAMI	1.400.000				1.400.000,00				1.400.000,00	1.400.000,00		TAHUN 2016

NO	NAMA WAJIB PAJAK	SISA TUNGGAKAN PER 31 DES 2021	Kualitas Piutang				Penyisihan Piutang					Piutang yang Dapat Direalisasikan 2021	KET
			< 1 tahun	1-2 tahun	2-5 tahun	> 5 tahun	0.5 %	10 %	50 %	100 %	Jumlah Penyisihan		
1	2	3	4	5	6	7	8=4*0.5%	9=5*10%	10=6*50%	11=7*100%	12=8+9+10+11	13=3-12	13
16	HARUN RUDDIN	6.000.000				6.000.000,00	-	-	-	6.000.000,00	6.000.000,00	-	TAHUN 2016
17	HJ. DARNA	600.000				600.000,00	-	-	-	600.000,00	600.000,00	-	TAHUN 2016
38	HJ. MODEATI	1.200.000				1.200.000,00	-	-	-	1.200.000,00	1.200.000,00	-	TAHUN 2016
39	HJ. NURSALAM	900.000				900.000,00	-	-	-	900.000,00	900.000,00	-	TAHUN 2016
40	HJ. SELLY AR KAFE SELLY	600.000				600.000,00	-	-	-	600.000,00	600.000,00	-	TAHUN 2016
41	HJ. HALWAH	600.000				600.000,00	-	-	-	600.000,00	600.000,00	-	TAHUN 2016
42	HJ. MARDAWIA	2.300.000				2.300.000,00	-	-	-	2.300.000,00	2.300.000,00	-	TAHUN 2016
43	ILYAS	900.000				900.000,00	-	-	-	900.000,00	900.000,00	-	TAHUN 2016
44	KRIS CHICKEN	500.000				500.000,00	-	-	-	500.000,00	500.000,00	-	TAHUN 2016
45	USAWATI	600.000				600.000,00	-	-	-	600.000,00	600.000,00	-	TAHUN 2016
46	MUH. YUSUF IDRUS	300.000				300.000,00	-	-	-	300.000,00	300.000,00	-	TAHUN 2016
47	MULIANI ABDULLAH	900.000				900.000,00	-	-	-	900.000,00	900.000,00	-	TAHUN 2016
48	NICO RUMAGIT	300.000				300.000,00	-	-	-	300.000,00	300.000,00	-	TAHUN 2016
49	HURUL ATIK	4.000.000				4.000.000,00	-	-	-	4.000.000,00	4.000.000,00	-	TAHUN 2016
50	PAK TAJHOT	90				90,00	-	-	-	90,00	90,00	-	TAHUN 2016
51	PT. MANDAI PRIMA	741.800				741.800,00	-	-	-	741.800,00	741.800,00	-	TAHUN 2016
52	PT. PRIMA USAMA ERA MANDIRI	1				1,00	-	-	-	1,00	1,00	-	TAHUN 2016
53	PT. ROTI BOY BAKESHOPPE INDONESIA	4.684.500				4.684.500,00	-	-	-	4.684.500,00	4.684.500,00	-	TAHUN 2016
54	PT. SEBASTIAN CITRA INDONESIA	458.139				458.139,00	-	-	-	458.139,00	458.139,00	-	TAHUN 2016
55	PT. SEJAHTERA INTI JAYA/DUNKIN DOHUTS	28.753.270				28.753.270,00	-	-	-	28.753.270,00	28.753.270,00	-	TAHUN 2016
56	PT. SUKSES PERDANA INDONESIA	1.519.300				1.519.300,00	-	-	-	1.519.300,00	1.519.300,00	-	TAHUN 2016
57	PT. FAST FOOD INDONESIA TBK. (RUDI TAMUD JAYA)	1				1,00	-	-	-	1,00	1,00	-	TAHUN 2016
58	RM. RAJA RUDA	1.020.000				1.020.000,00	-	-	-	1.020.000,00	1.020.000,00	-	TAHUN 2016
59	ROSYNA DAPUR SHYVANA	2.140.000				2.140.000,00	-	-	-	2.140.000,00	2.140.000,00	-	TAHUN 2016
60	SIRAJUDDIN HP	600.000				600.000,00	-	-	-	600.000,00	600.000,00	-	TAHUN 2016
61	SLAMET RIANTO	1.000.000				1.000.000,00	-	-	-	1.000.000,00	1.000.000,00	-	TAHUN 2016
62	SRI RAHAYU	1.500.000				1.500.000,00	-	-	-	1.500.000,00	1.500.000,00	-	TAHUN 2016
63	TJOTLIE TJANDRA	12.129.150				12.129.150,00	-	-	-	12.129.150,00	12.129.150,00	-	TAHUN 2016
64	TOM PUPELA	10.962.700				10.962.700,00	-	-	-	10.962.700,00	10.962.700,00	-	TAHUN 2016
65	MIE DODO	1.500.000				1.500.000,00	-	-	-	1.500.000,00	1.500.000,00	-	TAHUN 2017
66	WARUNG PISANG UJO	350.000				350.000,00	-	-	-	350.000,00	350.000,00	-	TAHUN 2017
67	AZHAR	1.050.000			1.050.000,00		-	-	525.000,00	-	525.000,00	525.000	TAHUN 2018
68	HJ. HASMAH	1.200.000			1.200.000,00		-	-	600.000,00	-	600.000,00	600.000	TAHUN 2018
69	HJ. RAHMATIANS	900.000			900.000,00		-	-	450.000,00	-	450.000,00	450.000	TAHUN 2018
70	PT. TAURUS ELEMILANG	30.159.455			30.159.455,00		-	-	15.079.727,50	-	15.079.727,50	15.079.728	TAHUN 2018
71	E. SIDHAY	90.976.728			90.976.728,00		-	-	45.488.364,00	-	45.488.364,00	45.488.364	TAHUN 2019
72	MIE TARIK	53.363.800			53.363.800,00		-	-	26.681.900,00	-	26.681.900,00	26.681.900	TAHUN 2019
73	PAPA Q	500.000			500.000,00		-	-	250.000,00	-	250.000,00	250.000	TAHUN 2019

NO	NAMA WAJIB PAJAK	SISA TUNGGAKAN PER 31 DES 2021	Kualitas Piutang				Penyisihan Piutang					Piutang yang Dapat Direalisasikan 2021	KET
			< 1 tahun	1-2 tahun	2-5 tahun	> 5 tahun	0,5 %	10 %	50 %	100 %	Jumlah Penyisihan		
1	2	3	4	5	6	7	8=4*0,5%	9=5*10%	10=6*50%	11=7*100%	12=8+9+10+11	13=3-12	13
74	QUICK CHICKEN	4.542.411			4.542.411,00		-	-	2.271.205,50	-	2.271.205,50	2.271.206	TAHUN 2019
75	QUICK CHICKEN MAROS 5 COUNTENER	3.622.185			3.622.185,00		-	-	1.811.092,50	-	1.811.092,50	1.811.093	TAHUN 2019
76	RAJA BAKSO	1.562.200			1.562.200,00		-	-	781.100,00	-	781.100,00	781.100	TAHUN 2019
77	RM. NUSANTARA	300.000			300.000,00		-	-	150.000,00	-	150.000,00	150.000	TAHUN 2019
78	ROTI BOY	1.799.286			1.799.286,00		-	-	1.899.643,00	-	1.899.643,00	1.899.643	TAHUN 2019
79	TELAGA CARANGKI	302.075			302.075,00		-	-	151.037,50	-	151.037,50	151.038	TAHUN 2019
80	THE CLOVE	11.364.500			11.364.500,00		-	-	5.682.250,00	-	5.682.250,00	5.682.250	TAHUN 2019
81	WARUNG PANGKEP	900.000		900.000			-	90.000,00	-	-	90.000,00	810.000	TAHUN 2020
82	BAKSO BAKAR PRINKITJEW	400.000		400.000			-	40.000,00	-	-	40.000,00	360.000	TAHUN 2020
83	CAFE SURINDAH CAFE MAMMI	5.264.300		5.264.300			-	526.430,00	-	-	526.430,00	4.737.870	TAHUN 2020
84	CAHAYA TIGA PUTRA	300.000		300.000			-	30.000,00	-	-	30.000,00	270.000	TAHUN 2020
85	COTO HARJUN	350.000		350.000			-	35.000,00	-	-	35.000,00	315.000	TAHUN 2020
86	DAPUR SONA PRASMANAN	300.000		300.000			-	30.000,00	-	-	30.000,00	270.000	TAHUN 2020
87	KEDAI MIRMAN 2	600.000		600.000			-	60.000,00	-	-	60.000,00	540.000	TAHUN 2020
88	MIE TARIK	40.706.455		40.706.455			-	4.070.645,50	-	-	4.070.645,50	36.637.610	TAHUN 2020
89	PAPA O	2.000.000		2.000.000			-	200.000,00	-	-	200.000,00	1.800.000	TAHUN 2020
90	PT AERO PRIMA CATERING SERVICE	314.418.166		314.418.166			-	31.441.816,60	-	-	31.441.816,60	282.976.349	TAHUN 2020
91	PT. TAURUS GEWLANG, TG LAUNGE	27.657.500		27.657.500			-	2.765.750,00	-	-	2.765.750,00	24.891.750	TAHUN 2020
92	PT. SELESA INTER JAYA (DUNKIN DONUTS)	22.953.720		22.953.720			-	2.295.372,00	-	-	2.295.372,00	20.658.348	TAHUN 2020
93	RAJA BAKSO	300.000		300.000			-	30.000,00	-	-	30.000,00	270.000	TAHUN 2020
94	RM. 575	1.854.100		1.854.100			-	185.410,00	-	-	185.410,00	1.668.690	TAHUN 2020
95	RM. AYAM GEPUK PAK GEMBUS BUTTATOA MAROS	337.000		337.000			-	33.700,00	-	-	33.700,00	303.300	TAHUN 2020
96	RM. AYAM PENYET PAK TJOMOT	3.803.150		3.803.150			-	380.315,00	-	-	380.315,00	3.422.835	TAHUN 2020
97	RM. CAHAYA TIGA PUTRA	2.700.000		2.700.000			-	270.000,00	-	-	270.000,00	2.430.000	TAHUN 2020
98	RM. PADAELD	900.000		900.000			-	90.000,00	-	-	90.000,00	810.000	TAHUN 2020
99	RM. PAKALLI	2.210.500		2.210.500			-	221.050,00	-	-	221.050,00	1.989.450	TAHUN 2020
100	RM. POLAL SEJABELAH	600.000		600.000			-	60.000,00	-	-	60.000,00	540.000	TAHUN 2020
101	RM. SALEWANGAN	300.000		300.000			-	30.000,00	-	-	30.000,00	270.000	TAHUN 2020
102	RM. SAUS KEPITING	1.000.000		1.000.000			-	100.000,00	-	-	100.000,00	900.000	TAHUN 2020
103	RM. SINAR ALAM SOPPENG	1.490.400		1.490.400			-	149.040,00	-	-	149.040,00	1.341.360	TAHUN 2020
104	RM. SOP SAUDARA BATAS KOTA	2.400.000		2.400.000			-	240.000,00	-	-	240.000,00	2.160.000	TAHUN 2020
105	ROTI HEW SANGGALEA	500.000		500.000			-	50.000,00	-	-	50.000,00	450.000	TAHUN 2020
106	SE. RM. SALEWANGAN	300.000		300.000			-	30.000,00	-	-	30.000,00	270.000	TAHUN 2020
107	TELAGA CARANGKI	301.715		301.715			-	30.171,50	-	-	30.171,50	271.544	TAHUN 2020
108	THE CLOVE	2.789.000		2.789.000			-	278.900,00	-	-	278.900,00	2.510.100	TAHUN 2020
109	USMAN TIKA, SE. RM. SALEWANGAN	600.000		600.000			-	60.000,00	-	-	60.000,00	540.000	TAHUN 2020
110	VIVID S. TJANDRA, RM. AYAM GEPUK PAK GEMBUS BUTTATOA MAROS	399.500		399.500			-	39.950,00	-	-	39.950,00	359.550	TAHUN 2020
111	WARUNG MAKAN OPA	2.250.200		2.250.200			-	225.020,00	-	-	225.020,00	2.025.180	TAHUN 2020

NO	NAMA WAJIB PAJAK	SISA TUNGGAKAN PER 31 DES 2021	Kualitas Piutang				Penyisihan Piutang					Piutang yang Dapat Direalisasikan 2021	KET
			< 1 tahun	1-2 tahun	2-5 tahun	> 5 tahun	0.5 %	10 %	50 %	100 %	Jumlah Penyisihan		
1	2	3	4	5	6	7	8=4*0.5%	9=5*10%	10=6*50%	11=7*100%	12=8+9+10+11	13=3-12	13
112	WR. LAMONGAN B9 MAS TRIS	300.000		300.000				30.000,00			30.000,00	270.000	TAHUN 2020
113	WR. PANGKEP SOP SAUDARA SANGGALEA	600.000		600.000				60.000,00			60.000,00	540.000	TAHUN 2020
114	AERO PRIMA CATERING SERVICE	376.160.903		376.160.903				37.616.090,30			37.616.090,30	338.544.813	TAHUN 2021
115	BAKSO BAKAR PRIKITIEM	900.000		900.000				90.000,00			90.000,00	810.000	TAHUN 2021
116	BEARD PAPA ( KOPI TOEA )	1		1				0,10			0,10	1	TAHUN 2021
117	BERKAH KOPI	1.000.000		1.000.000				100.000,00			100.000,00	900.000	TAHUN 2021
118	COTO DATUK DITIRO	900.000		900.000				90.000,00			90.000,00	810.000	TAHUN 2021
119	COTO MAROS PLAZA	500.000		500.000				50.000,00			50.000,00	450.000	TAHUN 2021
120	DAPUR SONA PRASHANAN	300.000		300.000				30.000,00			30.000,00	270.000	TAHUN 2021
121	DUNKIN DONUTS 1 LT. 2	79.233.510		79.233.510				7.923.351,00			7.923.351,00	71.310.159	TAHUN 2021
122	HAPPY-HAPPY FAMILY KARAOKE & RESTAURANT	450.000		450.000				45.000,00			45.000,00	405.000	TAHUN 2021
123	HJ. NODIATI	600.000		600.000				60.000,00			60.000,00	540.000	TAHUN 2021
124	I AM GEBREK BENSU	14.095.600		14.095.600				1.409.560,00			1.409.560,00	12.686.040	TAHUN 2021
125	KAFFE SURINDAH KAFE MAMBI	500.000		500.000				50.000,00			50.000,00	450.000	TAHUN 2021
126	PAPA O	6.000.000		6.000.000				600.000,00			600.000,00	5.400.000	TAHUN 2021
127	PT AERO PRIMA CATERING SERVICE	622.251.086		622.251.086				62.225.108,60			62.225.108,60	560.025.977	TAHUN 2021
128	PT. HARFA SEJAHTERA MAMBI, HAPPY HAPPY FAMILY KARAOKE	300.000		300.000				30.000,00			30.000,00	270.000	TAHUN 2021
129	PT.SELERA INTER JAYA DUNKIN DONUTS 1 LT.2	14.751.680		14.751.680				1.475.168,00			1.475.168,00	13.276.512	TAHUN 2021
130	QUICKLY 2	2.991.450		2.991.450				299.145,00			299.145,00	2.692.305	TAHUN 2021
131	QUICKLY 1	1.325.010		1.325.010				132.501,00			132.501,00	1.192.509	TAHUN 2021
132	RM SARI JAWA	600.000		600.000				60.000,00			60.000,00	540.000	TAHUN 2021
133	RM. 575	3.000.000		3.000.000				300.000,00			300.000,00	2.700.000	TAHUN 2021
134	RM. AYAM PENYET DJUANDA	600.000		600.000				60.000,00			60.000,00	540.000	TAHUN 2021
135	RM. CAHAYA TIGA PUTRA	1.200.000		1.200.000				120.000,00			120.000,00	1.080.000	TAHUN 2021
136	RM. PADAELU	600.000		600.000				60.000,00			60.000,00	540.000	TAHUN 2021
137	RM. SALEWANGAN	2.100.000		2.100.000				210.000,00			210.000,00	1.890.000	TAHUN 2021
138	RM. SARI JAWA	1.200.000		1.200.000				120.000,00			120.000,00	1.080.000	TAHUN 2021
139	RM. SAUS KEPITING	2.500.000		2.500.000				250.000,00			250.000,00	2.250.000	TAHUN 2021
140	RM. SOP SAUDARA BATAS KOTA	2.100.000		2.100.000				210.000,00			210.000,00	1.890.000	TAHUN 2021
141	ROTI NEW SANGGALEA	3.000.000		3.000.000				300.000,00			300.000,00	2.700.000	TAHUN 2021
142	SAGURI SUKI BBQ	2.000.000		2.000.000				200.000,00			200.000,00	1.800.000	TAHUN 2021
143	SOERABAJA CAFE	199.136.755		199.136.755				19.913.675,50			19.913.675,50	179.223.080	TAHUN 2021
144	THE CLOVE	300.000		300.000				30.000,00			30.000,00	270.000	TAHUN 2021
145	THE COFFEE BEAN & TEA LEAF	63.108.600		63.108.600				6.310.860,00			6.310.860,00	56.797.740	TAHUN 2021
146	WARKOP PEINTIPAN SUAMI	320.000		320.000				32.000,00			32.000,00	288.000	TAHUN 2021
147	WARSOBET	328.900		328.900				32.890,00			32.890,00	296.010	TAHUN 2021
148	WARUNG MAKAN OPA	1.800.000		1.800.000				180.000,00			180.000,00	1.620.000	TAHUN 2021

NO	NAMA WAJIB PAJAK	SISA TUNGGAKAN PER 31 DES 2021	Kualitas Piutang				Penyisihan Piutang					Piutang yang Dapat Direalisasikan 2021	KET
			< 1 tahun	1-2 tahun	2-5 tahun	> 5 tahun	0.5 %	10 %	50 %	100 %	Jumlah Penyisihan		
1	2	3	4	5	6	7	8=4*0.5%	9=5*10%	10=6*50%	11=7*100%	12=8+9+10+11	13=3-12	13
149	WR. LAMONGAN BY MAS TRIS	2.400.000		2.400.000			-	240.000,00	-	-	240.000,00	2.160.000	TAHUN 2021
150	WR. PANGKEP SOP SAUDARA SANGGALEA	300.000		300.000			-	30.000,00	-	-	30.000,00	270.000	TAHUN 2021
	JUNLAH	2.241.344.797,00	-	1.850.639.201,00	203.642.640,00	187.064.956,00	-	185.043.920,10	101.821.320,00	187.064.956,00	473.950.194,10	1.767.396.600,90	

DAFTAR PENYISIHAN HUTANG PAJAK REKLAME  
KABUPATEN MARDAS  
PER 31 DESEMBER 2021

Lampiran 3.d

(dalam rupiah)

NO	NAMA WAJIB PAJAK	SISA TUNGGAKAN PER 31 DES 2021	Kualitas Piutang				Penyisihan Piutang					Piutang yang Dapat Dibebaskan 2021	KET
			< 1 tahun	1-2 tahun	2-5 tahun	> 5 tahun	0,5 %	10 %	50 %	100 %	Jumlah Penyisihan		
1	2	3	4	5	6	7	8=4*0,5%	9=5*10%	10=6*50%	11=7*100%	12=8+9+10+11	13=3-12	13
1	ASTRA HONDA MOTOR	6.090.000				6.090.000,00	-	-	-	6.090.000,00	6.090.000,00	-	TAHUN 2014
2	CV. TAKA KARYA ABADI	13.200.000				13.200.000,00	-	-	-	13.200.000,00	13.200.000,00	-	TAHUN 2014
3	IWAN CELL / A. IRWANSYAH. B. SE	880.000				880.000,00	-	-	-	880.000,00	880.000,00	-	TAHUN 2014
4	PT. DJARUM	15.000.000				15.000.000,00	-	-	-	15.000.000,00	15.000.000,00	-	TAHUN 2014
5	PT. JAYA ANDAR PERKASA	453.750				453.750,00	-	-	-	453.750,00	453.750,00	-	TAHUN 2014
6	PT. MAKASSAR BINTANG LESTARI	33.335.000				33.335.000,00	-	-	-	33.335.000,00	33.335.000,00	-	TAHUN 2014
7	PT. SARAH CELL	1.375.000				1.375.000,00	-	-	-	1.375.000,00	1.375.000,00	-	TAHUN 2014
8	PT. TEMPO GROUP / DAFRI	1.350.000				1.350.000,00	-	-	-	1.350.000,00	1.350.000,00	-	TAHUN 2014
9	PT. TOP JAYA SARANA	1.130.000				1.130.000,00	-	-	-	1.130.000,00	1.130.000,00	-	TAHUN 2014
10	BEN TOUR TRAVEL	1.100.000				1.100.000,00	-	-	-	1.100.000,00	1.100.000,00	-	TAHUN 2015
11	CV. FAJAR MUSANTARA	8.280.000				8.280.000,00	-	-	-	8.280.000,00	8.280.000,00	-	TAHUN 2015
12	INDOBILLBOARD	34.500.000				34.500.000,00	-	-	-	34.500.000,00	34.500.000,00	-	TAHUN 2015
13	PT. INDOMARCO PRISMATAMA	7.527.900				7.527.900,00	-	-	-	7.527.900,00	7.527.900,00	-	TAHUN 2015
14	PT. KERAMIKA INDONESIA ASSOSIASI, TBK	5.520.000				5.520.000,00	-	-	-	5.520.000,00	5.520.000,00	-	TAHUN 2015
15	PT. MAKASSAR BINTANG LESTARI	5.520.000				5.520.000,00	-	-	-	5.520.000,00	5.520.000,00	-	TAHUN 2015
16	PT. PROPAN RAYA	7.220.000				7.220.000,00	-	-	-	7.220.000,00	7.220.000,00	-	TAHUN 2015
17	PT. REGTA DEA APRIADI MALIK	9.625.000				9.625.000,00	-	-	-	9.625.000,00	9.625.000,00	-	TAHUN 2015
18	PT. REMAJA JAYA MOBILINDO	4.340.000				4.340.000,00	-	-	-	4.340.000,00	4.340.000,00	-	TAHUN 2015
19	PT. SEBASTIAN CITRA INDONESIA ROTIQ	278.125				278.125,00	-	-	-	278.125,00	278.125,00	-	TAHUN 2015
20	PT. SUMBER ALFARIA TRIJAYA	9.698.400				9.698.400,00	-	-	-	9.698.400,00	9.698.400,00	-	TAHUN 2015
21	PT. TEMPO GROUP	5.850.000				5.850.000,00	-	-	-	5.850.000,00	5.850.000,00	-	TAHUN 2015
22	PT. TRANS RETAIL INDONESIA	2.760.000				2.760.000,00	-	-	-	2.760.000,00	2.760.000,00	-	TAHUN 2015
23	PT. ZHOU INTERNASIONAL	4.400.000				4.400.000,00	-	-	-	4.400.000,00	4.400.000,00	-	TAHUN 2015
24	PT. MAJUUDA RESZKY UTAMA	1.650.000				1.650.000,00	-	-	-	1.650.000,00	1.650.000,00	-	TAHUN 2015
25	PT. AUDI UTAMA INDONESIA	7.940.050				7.940.050,00	-	-	-	7.940.050,00	7.940.050,00	-	TAHUN 2015
26	PT. SUMBER ALFARIA TRIJAYA	4.056.000				4.056.000,00	-	-	-	4.056.000,00	4.056.000,00	-	TAHUN 2015
27	PT. SUMBER ALFARIA TRIJAYA, TBK	1.399.200				1.399.200,00	-	-	-	1.399.200,00	1.399.200,00	-	TAHUN 2015
28	PT. TELKOMSEL	10.455.000				10.455.000,00	-	-	-	10.455.000,00	10.455.000,00	-	TAHUN 2015
29	RIZKI MAULANA / PT. JASMINE ZHAFIRA	9.360.000				9.360.000,00	-	-	-	9.360.000,00	9.360.000,00	-	TAHUN 2015
30	SAMUEL SUNARID. R	5.520.000				5.520.000,00	-	-	-	5.520.000,00	5.520.000,00	-	TAHUN 2015
31	TONY USAHA BARU MANDIRI	1.375.000				1.375.000,00	-	-	-	1.375.000,00	1.375.000,00	-	TAHUN 2015

NO	NAMA WAJIB PAJAK	SISA TUNGGAKAN PER 31 DES 2021	Kualitas Piutang				Penyisihan Piutang					Piutang yang Debet Direalisasikan 2021	KET
			< 1 tahun	1-2 tahun	2-5 tahun	> 5 tahun	0.5 %	10 %	50 %	100 %	Jumlah Penyisihan		
1	2	3	4	5	6	7	8=4*0.5%	9=5*10%	10=6*50%	11=7*100%	12=8+9+10+11	13=3-12	13
32	WICAKSANA ADVERTISING	7.860.000				7.860.000,00	-	-	-	7.860.000,00	7.860.000,00	-	TAHUN 2015
33	AGUS SALEH, SE	2.250.000				2.250.000,00	-	-	-	2.250.000,00	2.250.000,00	-	TAHUN 2016
34	CV. CIPTA XARYA MANDIRI	12.420.000				12.420.000,00	-	-	-	12.420.000,00	12.420.000,00	-	TAHUN 2016
35	CV. FAJAR NUSAJITARA	1.452.000				1.452.000,00	-	-	-	1.452.000,00	1.452.000,00	-	TAHUN 2016
36	CV.SAWAWA ADVERTISING	2.025.000				2.025.000,00	-	-	-	2.025.000,00	2.025.000,00	-	TAHUN 2016
37	H. SYAMSIR PTR ASTRA MOTOR	500.000				500.000,00	-	-	-	500.000,00	500.000,00	-	TAHUN 2016
38	HAABAH SYAM	2.475.000				2.475.000,00	-	-	-	2.475.000,00	2.475.000,00	-	TAHUN 2016
39	HJ. ANDI TENRI PIAMPO	726.000				726.000,00	-	-	-	726.000,00	726.000,00	-	TAHUN 2016
40	MATSHARIADI	1.452.000				1.452.000,00	-	-	-	1.452.000,00	1.452.000,00	-	TAHUN 2016
41	MEGA BLINI KENCANA	750.000				750.000,00	-	-	-	750.000,00	750.000,00	-	TAHUN 2016
42	HURUL ATIK	662.500				662.500,00	-	-	-	662.500,00	662.500,00	-	TAHUN 2016
43	PHILIPS	1.125.000				1.125.000,00	-	-	-	1.125.000,00	1.125.000,00	-	TAHUN 2016
44	PT. BINTANG SATELITE	4.140.000				4.140.000,00	-	-	-	4.140.000,00	4.140.000,00	-	TAHUN 2016
45	PT. GARUDA MAJU BERSAMA	2.943.750				2.943.750,00	-	-	-	2.943.750,00	2.943.750,00	-	TAHUN 2016
46	PT. ILLUMINATI METAMORPHOSIS	1.452.000				1.452.000,00	-	-	-	1.452.000,00	1.452.000,00	-	TAHUN 2016
47	PT. MAKASSAR MEGA PRIMA	5.520.000				5.520.000,00	-	-	-	5.520.000,00	5.520.000,00	-	TAHUN 2016
48	PT. NOJOROMO TOBACCO INTERNATIONAL INDONESIA	672.000				672.000,00	-	-	-	672.000,00	672.000,00	-	TAHUN 2016
49	PT. PANDI KENCANA MURNI H. HAMBAZAR ARIF, S.SOS	4.119.500				4.119.500,00	-	-	-	4.119.500,00	4.119.500,00	-	TAHUN 2016
50	PT. PROPAN RAYA	7.045.500				7.045.500,00	-	-	-	7.045.500,00	7.045.500,00	-	TAHUN 2016
51	PT. RAMAYANA	678.000				678.000,00	-	-	-	678.000,00	678.000,00	-	TAHUN 2016
52	PT. SEBASTIAN CITRA INDONESIA ROTI D	550.000				550.000,00	-	-	-	550.000,00	550.000,00	-	TAHUN 2016
53	PT. ANDI UTAMA INDONESIA	4.418.550				4.418.550,00	-	-	-	4.418.550,00	4.418.550,00	-	TAHUN 2016
54	PT. SARAH CELL SULAWESI	144.000				144.000,00	-	-	-	144.000,00	144.000,00	-	TAHUN 2016
55	PT. SEWEN BOSOWA MAROS	11.306.250				11.306.250,00	-	-	-	11.306.250,00	11.306.250,00	-	TAHUN 2016
56	PT. SUMBER ALFARIA TRAJAYA	8.399.400				8.399.400,00	-	-	-	8.399.400,00	8.399.400,00	-	TAHUN 2016
57	PT. TOYOTA HADJI KALLA	726.000				726.000,00	-	-	-	726.000,00	726.000,00	-	TAHUN 2016
58	SAMUEL SUNARIO, R	5.520.000				5.520.000,00	-	-	-	5.520.000,00	5.520.000,00	-	TAHUN 2016
59	TONY	2.808.000				2.808.000,00	-	-	-	2.808.000,00	2.808.000,00	-	TAHUN 2016
60	TONY WS LIMETIK WK	4.232.000				4.232.000,00	-	-	-	4.232.000,00	4.232.000,00	-	TAHUN 2016
64	CV. ROXY ADVERTISING	20.625.000		20.625.000			-	2.062.500,00	-	-	2.062.500,00	18.562.500	TAHUN 2019
65	APOTIK SEHATI	990.000		990.000			-	99.000,00	-	-	99.000,00	891.000	TAHUN 2019
66	PT. WIN ACCES TELECOMMUNICATION	3.300.000		3.300.000			-	330.000,00	-	-	330.000,00	2.970.000	TAHUN 2020
67	PT. INDOMARCO PRISTAMA	540		540			-	54,00	-	-	54,00	486	TAHUN 2021
68	PT. INDO SAT MAKASSAR	843.750		843.750			-	84.375,00	-	-	84.375,00	759.375	TAHUN 2021



NO	NAMA WAJIB PAJAK	SISA TUNGGAKAN PER 31 DES 2021	Kualitas Piutang				Penyisihan Piutang					Piutang yang Dapat Diréalisasikan 2021	KET
			< 1 tahun	1-2 tahun	2-5 tahun	> 5 tahun	0.5 %	10 %	50 %	100 %	Jumlah Penyisihan		
1	2	3	4	5	6	7	8=4*0.5%	9=5*10%	10=6*50%	11=7*100%	12=8+9+10+11	13=3-12	13
09	SUYANTO WAHYU MOTOR	562.500		562.500			-	56.250,00	-	-	56.250,00	506.250	TAHLAN 2021
	JUNJAH	345.882.665,00	-	26.321.790,80	-	319.560.875,00	-	2.632.179,00	-	319.560.875,00	322.193.034,00	23.689.631,00	

DAFTAR PENYISIHAN PIUTANG PAJAK AIR BAWAH TANAH  
KABUPATEN MARGAS  
PER 31 DESEMBER 2021

Lampiran 3.a

(dalam rupiah)

NO	NAMA WAJIB PAJAK	SISA TINGGALKAN PER 31 DES 2021	Kategori Piutang				Penyisihan Piutang					Piutang yang Dapat Diamankan 2021	KET	
			<1 tahun	1-2 tahun	2-5 tahun	> 5 tahun	0,5 %	10 %	50 %	100 %	Jumlah Penyisihan			
1	2	3	4	5	6	7	8=4*0,5%	9=5*10%	10=6*50%	11=7*100%	12=3+9+10+11	13=3-12	13	
1	CV. ASTEK	390.000				390.000,00	-	-	-	-	390.000,00	390.000,00	-	TAHUN 2015
2	PT. BANTIMURUNG INDAH	1.430.000				1.430.000,00	-	-	-	-	1.430.000,00	1.430.000,00	-	TAHUN 2015
3	PT. BANTIMURUNG INDAH	2.026.500				2.026.500,00	-	-	-	-	2.026.500,00	2.026.500,00	-	TAHUN 2016
4	CV. AGUNG MAS	1.778.480		1.778.480			-	177.848,00	-	-	177.848,00	1.600.632	1.600.632	TAHUN 2021
5	PERUM PERUMNAS	4.822.880		4.822.880			-	482.288,00	-	-	482.288,00	4.340.592	4.340.592	TAHUN 2021
6	PT. JATI JAYA PERKASA MANDIRI	162.000		162.000			-	16.200,00	-	-	16.200,00	145.800	145.800	TAHUN 2021
7	PT. MACCON GENERASI MANDIRI	5.243.200		5.243.200			-	524.320,00	-	-	524.320,00	4.718.880	4.718.880	TAHUN 2021
8	PT. MEGA SATWA PERKASA	281.720		281.720			-	28.172,00	-	-	28.172,00	253.548	253.548	TAHUN 2021
9	PT. CAHAYA BARU AMANI	350.000		350.000			-	35.000,00	-	-	35.000,00	315.000	315.000	TAHUN 2021
	JUMLAH	18.264.780,00	-	12.418.280,00	-	3.848.500,00	-	1.241.828,00	-	-	3.848.500,00	5.088.328,00	11.176.482,00	

DAFTAR PENYISMAN PIUTANG PAJAK HIBURAN  
KABUPATEN MAROS  
PER 31 DESEMBER 2021

Lampiran 3.1

NO	NAMA WAJIB PAJAK	SISA TUNGGAKAN PER 31 DES 2021	Kualitas Piutang				Penyisihan Piutang					Piutang yang Dapat Direalisasikan 2021	KET
			< 1 tahun	1-2 tahun	2-5 tahun	> 5 tahun	0,5 %	10 %	50 %	100 %	Jumlah Penyisihan		
1	2	3	4	5	6	7	8=4*0,5%	9=5*10%	10=6*50%	11=7*100%	12=8+9+10+11	13=3-12	13
1	CV. BAMBU SALI BATANGASE	100			100,00		-	-	50,00	-	50,00	50	TAHUN 2019
2	PT.AQUANA TIMPUSENG MINERAL	150.000			350.000,00		-	-	175.000,00	-	175.000,00	175.000	TAHUN 2019
3	CV. BAMBU SALI BATANGASE	866.600		866.600			-	86.660,00	-	-	86.660,00	779.940	TAHUN 2020
4	HAPPY HAPPY KARAOKE FAMILY	-		-			-	-	-	-	-	-	TAHUN 2020
5	HAPPY HAPPY KARAOKE FAMILY KARAOKE & RESTAURAN	206.500		206.500			-	20.650,00	-	-	20.650,00	185.850	TAHUN 2021
	JUNLAH	1.423.200,00	-	1.073.100,00	350.100,00	-	-	107.310,00	175.050,00	-	282.360,00	1.140.840,00	

DAFTAR PENYISIHAN PIUTANG PAJAK NBLB  
KABUPATEN MAROS  
PER 31 DESEMBER 2021

Lampiran 1.g

NO	NAMA WAJIB PAJAK	SISA TUNGGAKAN PER 31 DES 2021	Kualitas Piutang				Penyisihan Piutang					Piutang yang Dapat Direa/baskan 2021	KET
			< 1 tahun	1-2 tahun	2-5 tahun	> 5 tahun	0,5 %	10 %	50 %	100 %	Jumlah Penyisihan		
1	2	3	4	5	6	7	8=4*0,5%	9=5*10%	10=6*50%	11=7*100%	12=8+9+10+11	13=3-12	13
1	PT. BOSOWA MINING (CHIPPING)	88.092.728				88.092.728,00	-	-	-	88.092.728,00	88.092.728,00	-	TAHUN 2012
2	PT. BOSOWA MINING	821.985.920				821.985.920,00	-	-	-	821.985.920,00	821.985.920,00	-	TAHUN 2013
3	PT. BOSOWA MINING	724.070.320				724.070.320,00	-	-	-	724.070.320,00	724.070.320,00	-	TAHUN 2014
4	PT. BOSOWA MINING (CHIPPING)	1.598.320.000				1.598.320.000,00	-	-	-	1.598.320.000,00	1.598.320.000,00	-	TAHUN 2015
5	PT. SEMEN BOSOWA MAROS (BATU KAPUR)	135.417.050				135.417.050,00	-	-	-	135.417.050,00	135.417.050,00	-	TAHUN 2015
6	PT. SEMEN BOSOWA MAROS (CLAY)	285.865.776				285.865.776,00	-	-	-	285.865.776,00	285.865.776,00	-	TAHUN 2015
7	PT. SEMEN BOSOWA MAROS (LIMESTONE)	1.700.201.728				1.700.201.728,00	-	-	-	1.700.201.728,00	1.700.201.728,00	-	TAHUN 2015
8	PT. SEMEN BOSOWA MAROS BATU KAPUR	688.438.479				688.438.479,00	-	-	-	688.438.479,00	688.438.479,00	-	TAHUN 2016
9	PT. SEMEN BOSOWA MAROS CLAY	538.693.316				538.693.316,00	-	-	-	538.693.316,00	538.693.316,00	-	TAHUN 2016
10	PT. SEMEN BOSOWA MAROS LIMESTONE	5.553.394.526				5.553.394.526,00	-	-	-	5.553.394.526,00	5.553.394.526,00	-	TAHUN 2016
11	PT. SEMEN BOSOWA MAROS CLAY	484.581.664				484.581.664,00	-	-	-	484.581.664,00	484.581.664,00	-	TAHUN 2016
12	PT. GRAND MARMER ALAM SERASI	26.082.200				26.082.200,00	-	-	-	26.082.200,00	26.082.200,00	-	TAHUN 2017
15	PT. SEMEN BOSOWA MAROS BATU KAPUR	998.315.908				998.315.908,00	-	-	-	998.315.908,00	998.315.908,00	-	TAHUN 2017
16	PT. SEMEN BOSOWA MAROS CLAY	521.800.195				521.800.195,00	-	-	-	521.800.195,00	521.800.195,00	-	TAHUN 2017
17	PT. SEMEN BOSOWA MAROS LIMESTONE	4.650.745.471				4.650.745.471,00	-	-	-	4.650.745.471,00	4.650.745.471,00	-	TAHUN 2017
18	PT. MURANTE UTAMA	170.090.000			170.090.000,00		-	-	85.045.000,00	-	85.045.000,00	85.045.000	TAHUN 2018
19	PT. SEMEN BOSOWA MAROS BATU KAPUR	1.027.959.214			1.027.959.214,00		-	-	513.979.607,00	-	513.979.607,00	513.979.607	TAHUN 2018
20	PT. SEMEN BOSOWA MAROS CLAY	262.056.410			262.056.410,00		-	-	131.028.205,00	-	131.028.205,00	131.028.205	TAHUN 2018
21	PT. SEMEN BOSOWA MAROS LIMESTONE	4.397.426.278			4.397.426.278,00		-	-	2.198.713.139,00	-	2.198.713.139,00	2.198.713.139	TAHUN 2018
22	PT. ARWACHMA MARMER PRIMA	23.851.800			23.851.800,00		-	-	11.925.900,00	-	11.925.900,00	11.925.900	TAHUN 2019
23	PT. BUKIT MARMER INDAH	225			225,00		-	-	112,50	-	112,50	113	TAHUN 2019
24	PT. GRAND MARMER ALAM SERASI	14.160.000			14.160.000,00		-	-	7.080.000,00	-	7.080.000,00	7.080.000	TAHUN 2019
25	PT. MURANTE UTAMA	395.675.000			395.675.000,00		-	-	197.837.500,00	-	197.837.500,00	197.837.500	TAHUN 2019
26	PT. SEMEN BOSOWA MAROS BATU KAPUR	695.124.530			695.124.530,00		-	-	347.562.265,00	-	347.562.265,00	347.562.265	TAHUN 2019
27	PT. SEMEN BOSOWA MAROS CLAY	187.729.500			187.729.500,00		-	-	93.864.750,00	-	93.864.750,00	93.864.750	TAHUN 2019
28	PT. SEMEN BOSOWA MAROS LIMESTONE	4.164.525.106			4.164.525.106,00		-	-	2.082.262.553,00	-	2.082.262.553,00	2.082.262.553	TAHUN 2019
29	PT. BUKIT MARMER INDAH	200		200			-	20,00	-	-	20,00	100	TAHUN 2020
30	PT. GIARTO AUDRY CEMERLANG	3.120.000		3.120.000			-	312.000,00	-	-	312.000,00	2.808.000	TAHUN 2020
31	PT. MURANTE UTAMA	419.821.000		419.821.000			-	41.982.100,00	-	-	41.982.100,00	377.838.900	TAHUN 2020
32	PT. SEMEN BOSOWA MAROS BATU KAPUR	859.078.881		859.078.881			-	85.907.888,10	-	-	85.907.888,10	773.170.993	TAHUN 2020
33	PT. SEMEN BOSOWA MAROS CLAY	327.995.500		327.995.500			-	32.799.550,00	-	-	32.799.550,00	295.195.950	TAHUN 2020

NO	NAMA WAJIB PAJAK	SISA TUNGGAKAN PER 31 DES 2021	Kualitas Piutang				Penyisihan Piutang					Piutang yang Dapat Diraalkan 2021	KET
			< 1 tahun	1-2 tahun	3-5 tahun	> 5 tahun	0.5 %	10 %	50 %	100 %	Jumlah Penyisihan		
1	2	3	4	5	6	7	8=4*0.5%	9=5*10%	10=6*50%	11=7*100%	12=8+9+10+11	13=1-12	13
34	PT. SEMEN BOSOWA MAROS LIMESTONE	8.605.633.415		8.605.633.415			-	860.563.341,50	-	-	860.563.341,50	7.745.070.074	TAHUN 2020
35	PT. AURANTE UTAMA	78.194.600		78.194.600			-	7.819.460,00	-	-	7.819.460,00	68.575.140	TAHUN 2021
36	PT. SEMEN BOSOWA MAROS LIMESTONE	3.263.563.350		3.263.563.350			-	326.356.355,00	-	-	326.356.355,00	2.937.207.195	TAHUN 2021
37	PT. SEMEN BOSOWA MAROS CLAY	101.372.500		101.372.500			-	10.127.250,00	-	-	10.127.250,00	91.145.250	TAHUN 2021
	JUMLAH	43.811.282.990,00	-	43.656.679.646,00	11.338.598.063,00	18.816.005.281,00	-	1.365.667.964,60	5.669.299.031,50	16.816.005.281,00	25.850.973.277,10	17.960.310.712,90	

DAFTAR PENYISIHAN PIUTANG PAJAK SARANG BURUNG WALET  
KABUPATEN MAROS  
PER 31 DESEMBER 2021

(dalam rupiah)

NO	NAMA WAJIB PAJAK	SISA TUNGGAKAN PER 31 DES 2021	Kualitas Piutang				Penyisihan Piutang					Piutang yang Dapat Direalisasi 2021	KET
			< 1 tahun	1-2 tahun	2-5 tahun	> 5 tahun	0,5 %	10 %	50 %	100 %	Jumlah Penyisihan		
1	2	3	4	5	6	7	8=4*0,5%	9=5*10%	10=6*50%	11=7*100%	12=8+9+10+11	13=1-12	13
1	ANDI HAEDAR, SE. RAKMAT WALET	1.000.000			1.000.000,00		-	-	500.000,00	-	500.000,00	500.000	TAHUN 2019
2	HJ MURHATDAH	500.000		500.000			-	50.000,00	-	-	50.000,00	450.000	TAHUN 2020
	JUMLAH	1.500.000,00	-	500.000,00	1.000.000,00	-	-	50.000,00	500.000,00	-	550.000,00	950.000,00	

DAFTAR PENYISMAH PIUTANG PAJAK PAKOR  
KABUPATEN MAROS  
PER 31 DESEMBER 2021

Lampiran 3.1

NO	NAMA WALIB PAJAK	SISA TUNGGAKAN PER 31 DES 2021	Kualitas Piutang				Penyisihan Piutang					Piutang yang Dapat Dirampas/Disetor 2021	KET	
			< 1 tahun	1-2 tahun	2-5 tahun	> 5 tahun	0.5 %	10 %	50 %	100 %	Jumlah Penyisihan			
1	2	3	4	5	6	7	8=4*0.5%	9=5*10%	10=6*50%	11=7*100%	12=8+9+10+11	13+3-12	13	
1	PT. BAHANA SECURITY INDONESIA BSS	42.740.400		42.740.400			-	4.274.040,00				4.274.040,00	38.466.360	TAHUN 2021
	JUMLAH	42.740.400,00		42.740.400,00				4.274.040,00				4.274.040,00	38.466.360,00	

DAFTAR PENYISIHAN PIUTANG PAJAK PBB-P2  
KABUPATEN WARDI  
PER 31 DESEMBER 2021

Lampiran 3)

NO	NAMA WAJIB PAJAK	SISA TUNGGAHAN PER 31 DES 2021	Kualitas Piutang				Penyisihan Piutang					Piutang yang Dapat Direalisasikan 2021	KETERANGAN
			< 1 tahun	1-2 tahun	2-5 tahun	> 5 tahun	0.5 %	10 %	50 %	100 %	Jumlah Penyisihan		
1	PBB-P2 HASIL PENGALIHAN KPP PRATAMA	5.371.629.433				5.371.629.432,57	844*0,5%	945*10%	1046*50%	1147*100%	1248*9410-11	1349-12	13
2	PBB-P2 2014	2.840.974.275				2.840.974.275,12					5.371.629.432,57		2009 - 2013
3	PBB-P2 2015	2.094.660.316				2.094.660.316,00					2.840.974.275,12		TAHUN 2014
4	PBB-P2 2016	2.380.467.593				2.380.467.593,00					2.094.660.316,00		TAHUN 2015
5	PBB-P2 2017	2.689.014.723			2.689.014.723,00			1.344.507.361,50			2.380.467.593,00	1.344.507.362	TAHUN 2016
6	PBB-P2 2018	4.619.972.940			4.619.972.940,00			2.309.986.470,00			2.689.014.723,00	2.309.986.470	TAHUN 2017
7	PBB-P2 2019	2.294.098.977			2.294.098.977,00			1.147.049.488,50			4.619.972.940,00	1.147.049.489	TAHUN 2018
8	PBB-P2 2020	6.664.565.518		6.664.565.518				666.456.551,80			2.294.098.977,00	5.998.108.966	TAHUN 2019
9	PBB-P2 2021	12.720.999.569	12.720.999.569,00				63.604.997,83				6.664.565.518,00	12.657.394.571	TAHUN 2020
	JUMLAH	61.676.381.343,69	12.720.999.569,00	6.664.565.518,00	9.803.084.640,00	12.467.731.816,49	63.604.997,83	666.456.551,80	4.801.541.320,00	12.687.731.616,69	18.219.336.486,34	23.457.046.857,36	



PEMERINTAH KABUPATEN MAROS  
REKAPITULASI PIUTANG RETRIBUSI  
PER 31 DESEMBER 2021

NO	Uraian Piutang	Saldo Awal Piutang 2021	Mutasi Piutang			Saldo Akhir Piutang Per 31 Desember 2021	Keterangan
			Realisasi Piutang	Sisa Piutang	Penambahan Piutang		
1	2	3	4	5(3-4)	6	7(5+6)	8
1	Piutang Retribusi Menara	186.067.106,24	72.210.000,00	113.857.106,24	54.780.000,00	168.637.106,24	
2	Piutang Sewa Lahan Parkir Kawasan Wisata Alam Bantimurung	120.000.000,00	-	120.000.000,00	-	120.000.000,00	
3	Piutang Sarana MCK Terminal Pembantu	6.000.000,00	-	6.000.000,00	-	6.000.000,00	
4	Piutang Retribusi Pasar Kecamatan	202.127.881,00	-	202.127.881,00	-	202.127.881,00	
5	Piutang Retribusi Pasar Koperindag	1.408.529.296,00	322.431.750,00	1.086.097.546,00	448.148.765,00	1.534.246.311,00	
6	Piutang Retribusi Sewa Lahan	17.800.000,00	-	17.800.000,00	-	17.800.000,00	
	Jumlah	1.940.524.283,24	394.641.750,00	1.545.882.533,24	502.928.765,00	2.048.811.298,24	

**REKAPITULASI PIUTANG RETRIBUSI MENARA TELEKOMUNIKASI  
TAHUN ANGGARAN 2021**

NO	URAIAN	SALDO AWAL PIUTANG 2021	REALISASI PIUTANG	PENAMBAHAN PIUTANG	SALDO AKHIR PIUTANG PER 31 DESEMBER 2021
1	2	3	4	5	6 (3+4-5)
1	PT. PROTELINDO	72.210.000,00	72.210.000,00	2.490.000,00	2.490.000,00
2	PT. DAYA MITRA TELEKOMUNIKASI	8.168.852,00		2.490.000,00	10.658.852,00
3	PT. XL , AXIATA	39.840.000,00		19.920.000,00	59.760.000,00
4	PT. INDOSAT	-		17.430.000,00	17.430.000,00
5	PT. TELKOM INDONESIA	29.585.638,24		-	29.585.638,24
6	FLEXI	13.852.616,00		-	13.852.616,00
7	PT. HUCHITSON PT. TEL.	7.470.000,00		7.470.000,00	14.940.000,00
8	PT. AKSES PRIMA	14.940.000,00		4.980.000,00	19.920.000,00
	<b>JUMLAH</b>	<b>186.067.106,24</b>	<b>72.210.000,00</b>	<b>54.780.000,00</b>	<b>168.637.106,24</b>

**DINAS KEBUDAYAAN DAN PARIWISATA**  
**JASA PENGELOLAAN LAHAN PARKIR KAWASAN WISATA ALAM BANTIMURUNG**  
**TAHUN ANGGARAN 2021**

NO	URAIAN	SALDO AWAL PIUTANG 2021	REALISASI PIUTANG	PENAMBAHAN PIUTANG	SALDO AKHIR PIUTANG PER 31 DESEMBER 2021	KET
1	2	3	4	5	6 (3+4-5)	7
	JASA LAHAN PARKIR					
1	JASA LAHAN PARKIR OKTOBER	60.000.000,00	-	-	60.000.000,00	
2	JASA LAHAN PARKIR NOVEMBER	60.000.000,00	-	-	60.000.000,00	
	JUMLAH II	120.000.000,00	-	-	120.000.000,00	

**DINAS PERHUBUNGAN  
PENGELOLAAN SARANA MCK TERMINAL PEMBANTU  
TAHUN ANGGARAN 2021**

NO	URAIAN	SALDO AWAL PIUTANG 2021	REALISASI PIUTANG	PENAMBAHAN PIUTANG	SALDO AKHIR PIUTANG PER 31 DESEMBER 2021	KET
1	2	3	4	5	6 (3+4-5)	7
	SEWA LAHAN MCK					
1	SEWA LAHAN MCK	6.000.000,00	-	-	6.000.000,00	
	JUMLAH II	6.000.000,00	-	-	6.000.000,00	

**REKAPITULASI PIUTANG RETRIBUSI PASAR KECAMATAN**  
**BADAN KEUANGAN DAERAH KAB. MAROS**  
**PER 31 DESEMBER 2021**

NO	NAMA PASAR	SALDO AWAL PIUTANG 2021	REALISASI PIUTANG	PENAMBAHAN PIUTANG	SALDO AKHIR PIUTANG PER 31 DESEMBER 2021
1	2	3	4	5	6 (3-4+5)
1	PAKALU	25.369.250	-	-	25.369.250
2	BULU-BULU	29.818.500	-	-	29.818.500
3	MAROS BARU	19.868.700	-	-	19.868.700
4	BATANGASE	4.406.750	-	-	4.406.750
5	CAMBA	27.248.500	-	-	27.248.500
6	BENGO	20.563.171	-	-	20.563.171
7	TELLUMPANUAE	4.308.000	-	-	4.308.000
8	PANAİKANG	2.444.460	-	-	2.444.460
9	BT. KAPPONG	2.598.800	-	-	2.598.800
10	BATUNAPARA	4.032.000	-	-	4.032.000
11	MASALE	5.436.000	-	-	5.436.000
12	PUTE	1.806.000	-	-	1.806.000
13	SIMBANG	21.784.000	-	-	21.784.000
14	DICCEKANG	150.750	-	-	150.750
15	JEMBATANG KERU	944.000	-	-	944.000
16	SABILA	830.000	-	-	830.000
17	MARUSU	30.519.000	-	-	30.519.000
	<b>JUMLAH</b>	<b>202.127.881</b>	<b>-</b>	<b>-</b>	<b>202.127.881</b>

**REKAPITULASI PIUTANG RETRIBUSI PASAR / LODS / KIOS  
TAHUN ANGGARAN 2021**

No.	Nama Pasar	Saldo Awal Piutang 2021	Realisasi Piutang	Penambahan Piutang	Saldo Akhir Piutang Per 31 Desember 2021
1	2	3	4	5	6(3-4+5)
1	Pasar BSM	634.291.000	290.656.000	348.772.000	692.407.000
2	Sentral / Turikale	79.042.275	-	-	79.042.275
3	Ammarang	33.083.500	-	-	33.083.500
4	Bonto Kappong	11.088.700	1.180.000	8.769.600	18.678.300
5	Pakalu	222.486.250	706.250	-	221.780.000
6	Bulu-Bulu	87.021.617	2.796.000	12.183.000	96.408.617
7	Batangase	93.016.050	20.469.750	47.204.000	119.750.300
8	Barandasi	8.342.000	3.557.000	1.146.750	5.931.750
9	Carangki	3.264.000	-	-	3.264.000
10	Camba	82.624.000	1.440.000	3.434.000	84.618.000
11	Bengo	94.499.750	593.250	14.833.375	108.739.875
12	Tellumpanuae	2.727.500	32.500	-	2.695.000
13	Panjallingang	1.097.480	-	875.600	1.973.080
14	Panaikang	4.756.674	-	1.651.440	6.408.114
15	Batunapara	1.650.000	-	1.446.000	3.096.000
16	Masale	18.096.250	-	-	18.096.250
17	Pute	4.646.250	-	27.000	4.673.250
18	Simbang	16.030.000	1.001.000	2.264.000	17.293.000
19	Diccekang	50.000	-	2.220.000	2.270.000
20	Jembatan Keru	9.744.000	-	392.000	10.136.000
21	Sabila	972.000	-	2.930.000	3.902.000
	<b>Jumlah</b>	<b>1.408.529.296</b>	<b>322.431.750</b>	<b>448.148.765</b>	<b>1.534.246.311</b>

**REKAPITULASI PIUTANG RETRIBUSI SEWA LAHAN  
TAHUN ANGGARAN 2021**

No.	Nama Pasar	Saldo Awal Piutang 2021	Realisasi Piutang	Penambahan Piutang	Saldo Akhir Piutang Per 31 Desember 2021
1	2	3	4	5	6(3-4+5)
1	Sewa Lahan MCK	17.800.000	-	-	17.800.000
	Jumlah II	17.800.000	-	-	17.800.000

KABUPATEN MARDI  
 DAFTAR PEMBAYARAN PIUTANG RETRIBUSI TENAGA TELEKOMUNIKASI  
 PER 31 DESEMBER 2021

Lampiran 5a

NO	TAHUN	Jumlah Piutang 31 Desember 2021	Eskalasi Piutang				Penyisihan Piutang					Piutang yang Dapat Diwujudkan 2021	KRY
			< 1 bulan	1-3 bulan	3-12 bulan	> 12 bulan	0-4% 0,0%	5-9% 10%	10-40% 50%	41-70% 100%	jumlah penyisihan		
1	2	3	4	5	6	7	8=4*0,0%	9=5*10%	10=40*50%	11=7*100%	12=4+9+10+11	13=3-12	14
1	PT. DAYA MITRA TELEKOMUNIKASI	8.168.852				8.168.852,00	-	-	-	8.168.852,00	8.168.852,00	-	TAHUN 2017
2	PT. TELKOM INDONESIA	29.585.638				29.585.638,00	-	-	-	29.585.638,00	29.585.638,00	-	TAHUN 2017
3	PT. FLEXI	13.852.616				13.852.616,00	-	-	-	13.852.616,00	13.852.616,00	-	TAHUN 2017
4	PT. AKSES PRIMA INDONESIA	4.980.000				4.980.000,00	-	-	-	4.980.000,00	4.980.000,00	-	TAHUN 2018
5	PT. AKSES PRIMA INDONESIA	4.980.000				4.980.000,00	-	-	-	4.980.000,00	4.980.000,00	-	TAHUN 2019
6	PT. AKSES PRIMA INDONESIA	4.980.000				4.980.000,00	-	-	-	4.980.000,00	4.980.000,00	-	TAHUN 2020
7	PT. XL ANIAYA	39.846.008				39.846.008,00	-	-	-	39.846.008,00	39.846.008,00	-	TAHUN 2019
8	PT. HUTCHISON 3 INDONESIA	7.470.000				7.470.000,00	-	-	-	7.470.000,00	7.470.000,00	-	TAHUN 2019
9	PT. HUTCHISON 3 INDONESIA	7.470.000			7.470.000,00		-	-	3.735.000,00	-	3.735.000,00	3.735.000,00	TAHUN 2021
10	PT. PROFESIONAL TELEKOMUNIKASI IND	2.445.000			2.445.000,00		-	-	1.245.000,00	-	1.245.000,00	1.245.000,00	TAHUN 2021
11	PT. INDO SAT	8.715.000			8.715.000,00		-	-	4.357.500,00	-	4.357.500,00	4.357.500,00	TAHUN 2021
12	PT. DAYA MITRA TELEKOMUNIKASI	2.445.000			2.445.000,00		-	-	1.245.000,00	-	1.245.000,00	1.245.000,00	TAHUN 2021
13	PT. XL ANIAYA	9.960.000			9.960.000,00		-	-	4.980.000,00	-	4.980.000,00	4.980.000,00	TAHUN 2021
15	PT. AKSES PRIMA INDONESIA	4.980.000			4.980.000,00		-	-	2.490.000,00	-	2.490.000,00	2.490.000,00	TAHUN 2021
	JUMLAH	168.857.106,00	-	-	56.790.000,00	112.067.106,00	-	-	27.295.000,00	112.067.106,00	141.247.106,00	27.890.000,00	



REKAPITULASI PENYISIHAN PIUTANG RETRIBUSI LODS / KIOS PASAR KECAMATAN  
PER 31 DESEMBER 2021

No	Desa/kel	Jumlah Piutang 31 Desember 2021	Kualitas Piutang				Penyisihan Piutang				Jumlah Penyisihan	Piutang yang Dapat Direalisasikan 2021	KET
			< 1 bulan	1-3 bulan	3-12 bulan	> 12 bulan	0,5 %	10 %	50 %	100 %			
1	2	3	4	5	6	7	8=4*0,5%	9=5*10%	10=6*50%	11=7*100%	12=8+9+10+11	13=2-12	14
1	PAKALU	25.369.250,00				25.369.250,00	-	-	-	25.369.250,00	25.369.250,00	-	TAHUN 2018
2	BULU-BULU	29.818.500,00				29.818.500,00	-	-	-	29.818.500,00	29.818.500,00	-	TAHUN 2018
3	MAROS BAKU	19.868.700,00				19.868.700,00	-	-	-	19.868.700,00	19.868.700,00	-	TAHUN 2018
4	CAMBA	14.570.000,00				14.570.000,00	-	-	-	14.570.000,00	14.570.000,00	-	TAHUN 2018
5	BENGO	12.639.671,00				12.639.671,00	-	-	-	12.639.671,00	12.639.671,00	-	TAHUN 2018
6	TELLUMPANUAR	4.053.000,00				4.053.000,00	-	-	-	4.053.000,00	4.053.000,00	-	TAHUN 2018
7	PANAIKANG	2.140.860,00				2.140.860,00	-	-	-	2.140.860,00	2.140.860,00	-	TAHUN 2018
8	BT. KAPPONG	331.200,00				331.200,00	-	-	-	331.200,00	331.200,00	-	TAHUN 2018
9	BATUNAPARA	2.280.000,00				2.280.000,00	-	-	-	2.280.000,00	2.280.000,00	-	TAHUN 2018
10	MASALE	2.934.000,00				2.934.000,00	-	-	-	2.934.000,00	2.934.000,00	-	TAHUN 2018
11	PUTE	1.806.000,00				1.806.000,00	-	-	-	1.806.000,00	1.806.000,00	-	TAHUN 2018
12	SIMBANG	10.156.000,00				10.156.000,00	-	-	-	10.156.000,00	10.156.000,00	-	TAHUN 2018
13	JEMBATANG KERU	8.000,00				8.000,00	-	-	-	8.000,00	8.000,00	-	TAHUN 2018
14	SARILA	830.000,00				830.000,00	-	-	-	830.000,00	830.000,00	-	TAHUN 2018
15	MARUSU	11.146.000,00				11.146.000,00	-	-	-	11.146.000,00	11.146.000,00	-	TAHUN 2018
	JUMLAH	137.951.181,00				137.951.181,00	-	-	-	137.951.181,00	137.951.181,00	-	-
	TAHUN 2019												
1	SENTRAL	-				-	-	-	-	-	-	-	TAHUN 2019
2	PAKALU	16.808.750,00				16.808.750,00	-	-	-	16.808.750,00	16.808.750,00	-	TAHUN 2019
3	BULU-BULU	11.445.750,00				11.445.750,00	-	-	-	11.445.750,00	11.445.750,00	-	TAHUN 2019
4	MAROS BAKU	6.332.400,00				6.332.400,00	-	-	-	6.332.400,00	6.332.400,00	-	TAHUN 2019
5	BATANGASE	13.450.250,00				13.450.250,00	-	-	-	13.450.250,00	13.450.250,00	-	TAHUN 2019
6	BARANDASI						-	-	-	-	-	-	TAHUN 2019
7	CAHANGKI						-	-	-	-	-	-	TAHUN 2019
8	CAMBA	13.239.500,00				13.239.500,00	-	-	-	13.239.500,00	13.239.500,00	-	TAHUN 2019
9	BENGO	8.462.125,00				8.462.125,00	-	-	-	8.462.125,00	8.462.125,00	-	TAHUN 2019
10	TELLUMPANUAR	255.000,00				255.000,00	-	-	-	255.000,00	255.000,00	-	TAHUN 2019
11	AMMARANG						-	-	-	-	-	-	TAHUN 2019
12	PANIALINGANG						-	-	-	-	-	-	TAHUN 2019
13	PANAIKANG	303.600,00				303.600,00	-	-	-	303.600,00	303.600,00	-	TAHUN 2019
14	BT. KAPPONG	3.122.400,00				3.122.400,00	-	-	-	3.122.400,00	3.122.400,00	-	TAHUN 2019
15	BATTINAPARA	1.752.000,00				1.752.000,00	-	-	-	1.752.000,00	1.752.000,00	-	TAHUN 2019
16	MASALE	2.502.000,00				2.502.000,00	-	-	-	2.502.000,00	2.502.000,00	-	TAHUN 2019
17	PUTE						-	-	-	-	-	-	TAHUN 2019
18	SIMBANG	12.192.000,00				12.192.000,00	-	-	-	12.192.000,00	12.192.000,00	-	TAHUN 2019
19	DICEKANG	150.750,00				150.750,00	-	-	-	150.750,00	150.750,00	-	TAHUN 2019
20	JEMBATANG KERU	936.000,00				936.000,00	-	-	-	936.000,00	936.000,00	-	TAHUN 2019
21	SARILA						-	-	-	-	-	-	TAHUN 2019
22	MARUSU	19.373.000,00				19.373.000,00	-	-	-	19.373.000,00	19.373.000,00	-	TAHUN 2019
	JUMLAH	110.325.525,00				110.325.525,00	-	-	-	110.325.525,00	110.325.525,00	-	TAHUN 2019
	TAHUN 2020												

No	Urdaa	Jumlah Piutang 31 Desember 2021	Kualitas Piutang				Penyisihan Piutang				Jumlah Penyisihan	Piutang yang Dapat Drealisasikan 2021	KET	
			< 1 bulan	1-3 bulan	3-12 bulan	> 12 bulan	0,5 %	10 %	50 %	100 %				
1	2	3	4	5	6	7	8=4*0,5%	9=5*10%	10=6*50%	11=7*100%	12=8+9+10+11	13=3-12	14	
1	SENTRAL	-	-	-	-	-	-	-	-	-	-	-	-	TAHUN 2019
2	PAKALU	25.369.250,00	-	-	-	25.369.250,00	-	-	-	25.369.250,00	25.369.250,00	-	-	TAHUN 2019
3	RULU-BULU	29.818.500,00	-	-	-	29.818.500,00	-	-	-	29.818.500,00	29.818.500,00	-	-	TAHUN 2019
4	MAROS BARU	19.868.700,00	-	-	-	19.868.700,00	-	-	-	19.868.700,00	19.868.700,00	-	-	TAHUN 2019
5	BATANGASE	4.406.750,00	-	-	-	4.406.750,00	-	-	-	4.406.750,00	4.406.750,00	-	-	TAHUN 2019
6	BARANDASI	-	-	-	-	-	-	-	-	-	-	-	-	TAHUN 2019
7	CARANGKI	-	-	-	-	-	-	-	-	-	-	-	-	TAHUN 2019
8	CAMBA	27.248.500,00	-	-	-	27.248.500,00	-	-	-	27.248.500,00	27.248.500,00	-	-	TAHUN 2019
9	BENGO	20.563.171,00	-	-	-	20.563.171,00	-	-	-	20.563.171,00	20.563.171,00	-	-	TAHUN 2019
10	TELUKMANJAE	4.308.000,00	-	-	-	4.308.000,00	-	-	-	4.308.000,00	4.308.000,00	-	-	TAHUN 2019
11	AMMA'RANG	-	-	-	-	-	-	-	-	-	-	-	-	TAHUN 2019
12	PANJALLINGANG	-	-	-	-	-	-	-	-	-	-	-	-	TAHUN 2019
13	PANAIKANG	2.444.460,00	-	-	-	2.444.460,00	-	-	-	2.444.460,00	2.444.460,00	-	-	TAHUN 2019
14	BT. KAPPONG	2.598.800,00	-	-	-	2.598.800,00	-	-	-	2.598.800,00	2.598.800,00	-	-	TAHUN 2019
15	RATUNAPARA	4.032.000,00	-	-	-	4.032.000,00	-	-	-	4.032.000,00	4.032.000,00	-	-	TAHUN 2019
16	MASALE	5.436.000,00	-	-	-	5.436.000,00	-	-	-	5.436.000,00	5.436.000,00	-	-	TAHUN 2019
17	PUTE	1.806.000,00	-	-	-	1.806.000,00	-	-	-	1.806.000,00	1.806.000,00	-	-	TAHUN 2019
18	SIMBANG	21.784.000,00	-	-	-	21.784.000,00	-	-	-	21.784.000,00	21.784.000,00	-	-	TAHUN 2019
19	DICCEKANG	150.750,00	-	-	-	150.750,00	-	-	-	150.750,00	150.750,00	-	-	TAHUN 2019
20	JEMBATANG KERI	944.000,00	-	-	-	944.000,00	-	-	-	944.000,00	944.000,00	-	-	TAHUN 2019
21	SABILA	830.000,00	-	-	-	830.000,00	-	-	-	830.000,00	830.000,00	-	-	TAHUN 2019
22	MARUSU	30.519.000,00	-	-	-	30.519.000,00	-	-	-	30.519.000,00	30.519.000,00	-	-	TAHUN 2019
	JUMLAH	202.127.881,00	-	-	-	202.127.881,00	-	-	-	202.127.881,00	202.127.881,00	-	-	

PEMERINTAH KABUPATEN MAROS  
 DAFTAR PENYISIHAN PIUTANG RETRIBUSI SEWA LAHAN PARKIR DINAS PARIISAWATA DAN KEBUDAYAAN  
 PER 31 DESEMBER 2021

(dalam rupiah)

NO	URAIAN	Jumlah Piutang 31 Desember 2021	Kualitas Piutang				Penyisihan Piutang					Piutang yang Dapat Direalisasikan 2021	KET
			< 1 tahun	1-2 tahun	2-5 tahun	> 5 tahun	0.5 %	10 %	50 %	100 %	jumlah penyisihan		
1	2	3	4	5	6	7	8=4*0,5%	9=5*10%	10=6*50%	11=7*100%	12=8+9+10+11	13=3-12	14
1	SEWA LAHAN PARKIR	120.000.000,00	-	-	120.000.000,00	-	-	-	60.000.000,00	-	60.000.000,00	60.000.000,00	TAHUN 2016
	JUMLAH	120.000.000,00	-	-	120.000.000,00	-	-	-	60.000.000,00	-	60.000.000,00	60.000.000,00	

KABUPATEN MAROS  
 DAFTAR PENYISIHAN PIUTANG RETRIBUSI SEWA LAHAN MCK TERMINAL DINAS PERHUBUNGAN  
 PER 31 DESEMBER 2021

Lampiran 5d

(dalam rupiah)

NO	TAHUN	Jumlah Piutang 31 Desember 2021	Kualitas Piutang				Penyisihan Piutang					Piutang yang Dapat Ditrealisasikan 2021	KET	
			< 1 bulan	1-3 bulan	3-12 bulan	> 12 bulan	0.5 %	10 %	50 %	100 %	jumlah penyisihan			
1	2	3	4	5	6	7	8=4*0,5%	9=5*10%	10=6*50%	11=7*100%	12=8+9+10+11	13=a-12	14	
1	SEWA LAHAN MCK	3.000.000,00	-	-	-	3.000.000,00	-	-	-	-	3.000.000,00	3.000.000,00	-	TAHUN 2016
2	SEWA LAHAN MCK	3.000.000,00	-	-	-	3.000.000,00	-	-	-	-	3.000.000,00	3.000.000,00	-	TAHUN 2017
	JUMLAH	6.000.000,00	-	-	-	6.000.000,00	-	-	-	-	6.000.000,00	6.000.000,00	-	

REKAPITULASI PENYISIHAN PIUTANG KEYRUBSI LOKS / KIOS PASAJ  
PER 31 DESEMBER 2021

Lampiran 5.a

No	Unitas	Jumlah Piutang 31 Desember 2021	Kualitas Piutang				Penyisihan Piutang				Jumlah Penyisihan	Piutang yang Dapat Direalisasikan 2021	KET
			< 1 bulan	1-3 bulan	3-12 bulan	> 12 bulan	0,5 %	10 %	50 %	100 %			
1	2	3	4	5	6	7	8=4*0,5%	9=5*10%	10=6*50%	11=7*100%	12=8+9+10+11	13=3-12	14
1	SENTRAL	20.654.025,00	-	-	-	20.654.025,00	-	-	-	20.654.025,00	20.654.025,00	-	TAHUN 2014
2	PAKALU	16.307.500,00	-	-	-	16.307.500,00	-	-	-	16.307.500,00	16.307.500,00	-	TAHUN 2014
3	BULU-BULU	1.457.919,00	-	-	-	1.457.919,00	-	-	-	1.457.919,00	1.457.919,00	-	TAHUN 2014
4	BATANGASE	1.930.000,00	-	-	-	1.930.000,00	-	-	-	1.930.000,00	1.930.000,00	-	TAHUN 2014
5	BARANDASI	669.000,00	-	-	-	669.000,00	-	-	-	669.000,00	669.000,00	-	TAHUN 2014
6	CAMBA	22.096.000,00	-	-	-	22.096.000,00	-	-	-	22.096.000,00	22.096.000,00	-	TAHUN 2014
7	BENGO	30.269.000,00	-	-	-	30.269.000,00	-	-	-	30.269.000,00	30.269.000,00	-	TAHUN 2014
8	MALLAWA	638.000,00	-	-	-	638.000,00	-	-	-	638.000,00	638.000,00	-	TAHUN 2014
9	AMMA'RANG	1.224.000,00	-	-	-	1.224.000,00	-	-	-	1.224.000,00	1.224.000,00	-	TAHUN 2014
10	BT. KAPPONG	317.650,00	-	-	-	317.650,00	-	-	-	317.650,00	317.650,00	-	TAHUN 2014
11	MASALE	2.632.000,00	-	-	-	2.632.000,00	-	-	-	2.632.000,00	2.632.000,00	-	TAHUN 2014
12	SENTRAL	30.227.850,00	-	-	-	30.227.850,00	-	-	-	30.227.850,00	30.227.850,00	-	TAHUN 2015
13	PAKALU	46.758.000,00	-	-	-	46.758.000,00	-	-	-	46.758.000,00	46.758.000,00	-	TAHUN 2015
14	BULU-BULU	16.481.298,00	-	-	-	16.481.298,00	-	-	-	16.481.298,00	16.481.298,00	-	TAHUN 2015
15	BATANGASE	23.594.050,00	-	-	-	23.594.050,00	-	-	-	23.594.050,00	23.594.050,00	-	TAHUN 2015
16	BARANDASI	4.115.500,00	-	-	-	4.115.500,00	-	-	-	4.115.500,00	4.115.500,00	-	TAHUN 2015
17	GARANGKI	864.000,00	-	-	-	864.000,00	-	-	-	864.000,00	864.000,00	-	TAHUN 2015
18	BENGO	41.756.750,00	-	-	-	41.756.750,00	-	-	-	41.756.750,00	41.756.750,00	-	TAHUN 2015
19	MALLAWA	1.349.000,00	-	-	-	1.349.000,00	-	-	-	1.349.000,00	1.349.000,00	-	TAHUN 2015
20	AMMA'RANG	16.229.500,00	-	-	-	16.229.500,00	-	-	-	16.229.500,00	16.229.500,00	-	TAHUN 2015
21	PANMALLINGANG	519.500,00	-	-	-	519.500,00	-	-	-	519.500,00	519.500,00	-	TAHUN 2015
22	PANAIRKANG	846.594,00	-	-	-	846.594,00	-	-	-	846.594,00	846.594,00	-	TAHUN 2015
23	BT. KAPPONG	2.077.450,00	-	-	-	2.077.450,00	-	-	-	2.077.450,00	2.077.450,00	-	TAHUN 2015
24	MASALE	6.294.000,00	-	-	-	6.294.000,00	-	-	-	6.294.000,00	6.294.000,00	-	TAHUN 2015
25	KUTE	1.106.250,00	-	-	-	1.106.250,00	-	-	-	1.106.250,00	1.106.250,00	-	TAHUN 2015
26	SIMBANG	1.512.000,00	-	-	-	1.512.000,00	-	-	-	1.512.000,00	1.512.000,00	-	TAHUN 2015
27	SENTRAL	27.241.000,00	-	-	-	27.241.000,00	-	-	-	27.241.000,00	27.241.000,00	-	TAHUN 2016
28	PAKALU	45.068.000,00	-	-	-	45.068.000,00	-	-	-	45.068.000,00	45.068.000,00	-	TAHUN 2016
29	BULU-BULU	15.409.125,00	-	-	-	15.409.125,00	-	-	-	15.409.125,00	15.409.125,00	-	TAHUN 2016
30	BATANGASE	18.665.250,00	-	-	-	18.665.250,00	-	-	-	18.665.250,00	18.665.250,00	-	TAHUN 2016
31	GARANGKI	1.440.000,00	-	-	-	1.440.000,00	-	-	-	1.440.000,00	1.440.000,00	-	TAHUN 2016
32	CAMBA	23.138.500,00	-	-	-	23.138.500,00	-	-	-	23.138.500,00	23.138.500,00	-	TAHUN 2016
33	BENGO	4.301.500,00	-	-	-	4.301.500,00	-	-	-	4.301.500,00	4.301.500,00	-	TAHUN 2016
34	MALLAWA	684.000,00	-	-	-	684.000,00	-	-	-	684.000,00	684.000,00	-	TAHUN 2016
35	AMMA'RANG	9.315.500,00	-	-	-	9.315.500,00	-	-	-	9.315.500,00	9.315.500,00	-	TAHUN 2016
36	PANAIRKANG	1.060.200,00	-	-	-	1.060.200,00	-	-	-	1.060.200,00	1.060.200,00	-	TAHUN 2016
37	MASALE	3.441.000,00	-	-	-	3.441.000,00	-	-	-	3.441.000,00	3.441.000,00	-	TAHUN 2016
38	KUTE	2.280.000,00	-	-	-	2.280.000,00	-	-	-	2.280.000,00	2.280.000,00	-	TAHUN 2016

No	Uraian	Jumlah Pinzang 31 Desember 2021	Kualitas Pinzang				Penyisihan Pinzang				Jumlah Penyisihan	Pinzang yang Dapat Direalisasikan 2021	KET
			< 1 bulan	1-3 bulan	3-12 bulan	> 12 bulan	0-5%	10%	50%	100%			
1	2	3	4	5	6	7	8=4*0,5%	9=5*10%	10=6*50%	11=7*100%	12=8+9+10+11	13=3-12	14
39	SIMBANG	4.288.000,00	-	-	-	4.288.000,00	-	-	-	4.288.000,00	4.288.000,00	-	-
40	JEMBATAN KERU	4.960.000,00	-	-	-	4.960.000,00	-	-	-	4.960.000,00	4.960.000,00	-	TAHUN 2016
41	SENTRAL	919.400,00	-	-	-	919.400,00	-	-	-	919.400,00	919.400,00	-	TAHUN 2017
42	PAKALU	45.686.500,00	-	-	-	45.686.500,00	-	-	-	45.686.500,00	45.686.500,00	-	TAHUN 2017
43	BULU-BULU	41.059.775,00	-	-	-	41.059.775,00	-	-	-	41.059.775,00	41.059.775,00	-	TAHUN 2017
44	BATANGASE	21.744.250,00	-	-	-	21.744.250,00	-	-	-	21.744.250,00	21.744.250,00	-	TAHUN 2017
45	CARANGKI	960.000,00	-	-	-	960.000,00	-	-	-	960.000,00	960.000,00	-	TAHUN 2017
46	CAMBA	17.481.750,00	-	-	-	17.481.750,00	-	-	-	17.481.750,00	17.481.750,00	-	TAHUN 2017
47	BENGO	10.782.000,00	-	-	-	10.782.000,00	-	-	-	10.782.000,00	10.782.000,00	-	TAHUN 2017
48	MALLAWA	24.000,00	-	-	-	24.000,00	-	-	-	24.000,00	24.000,00	-	TAHUN 2017
49	AMMA'RANG	6.314.500,00	-	-	-	6.314.500,00	-	-	-	6.314.500,00	6.314.500,00	-	TAHUN 2017
50	PANJALJINGANG	577.980,00	-	-	-	577.980,00	-	-	-	577.980,00	577.980,00	-	TAHUN 2017
51	PANAIKANG	2.849.880,00	-	-	-	2.849.880,00	-	-	-	2.849.880,00	2.849.880,00	-	TAHUN 2017
52	BT. KAPPONG	3.143.600,00	-	-	-	3.143.600,00	-	-	-	3.143.600,00	3.143.600,00	-	TAHUN 2017
53	BATUNAPARA	954.000,00	-	-	-	954.000,00	-	-	-	954.000,00	954.000,00	-	TAHUN 2017
54	MASALE	4.652.000,00	-	-	-	4.652.000,00	-	-	-	4.652.000,00	4.652.000,00	-	TAHUN 2017
55	PUTE	1.083.000,00	-	-	-	1.083.000,00	-	-	-	1.083.000,00	1.083.000,00	-	TAHUN 2017
56	SIMBANG	8.625.000,00	-	-	-	8.625.000,00	-	-	-	8.625.000,00	8.625.000,00	-	TAHUN 2017
57	JEMBATAN KERU	4.680.000,00	-	-	-	4.680.000,00	-	-	-	4.680.000,00	4.680.000,00	-	TAHUN 2017
58	PASAR SADIKA	972.000,00	-	-	-	972.000,00	-	-	-	972.000,00	972.000,00	-	TAHUN 2017
59	PAKALU	67.960.000,00	-	-	-	67.960.000,00	-	-	-	67.960.000,00	67.960.000,00	-	TAHUN 2020
60	BULU-BULU	9.817.500,00	-	-	-	9.817.500,00	-	-	-	9.817.500,00	9.817.500,00	-	TAHUN 2020
61	BATANGASE	6.612.750,00	-	-	-	6.612.750,00	-	-	-	6.612.750,00	6.612.750,00	-	TAHUN 2020
62	BARANDASI	500,00	-	-	-	500,00	-	-	-	500,00	500,00	-	TAHUN 2020
63	CAMBA	18.467.750,00	-	-	-	18.467.750,00	-	-	-	18.467.750,00	18.467.750,00	-	TAHUN 2020
64	BENGO	6.797.250,00	-	-	-	6.797.250,00	-	-	-	6.797.250,00	6.797.250,00	-	TAHUN 2020
65	BT. KAPPONG	4.370.000,00	-	-	-	4.370.000,00	-	-	-	4.370.000,00	4.370.000,00	-	TAHUN 2020
66	BATUNAPARA	696.000,00	-	-	-	696.000,00	-	-	-	696.000,00	696.000,00	-	TAHUN 2020
67	MASALE	1.077.250,00	-	-	-	1.077.250,00	-	-	-	1.077.250,00	1.077.250,00	-	TAHUN 2020
68	PUTE	177.000,00	-	-	-	177.000,00	-	-	-	177.000,00	177.000,00	-	TAHUN 2020
69	SIMBANG	604.000,00	-	-	-	604.000,00	-	-	-	604.000,00	604.000,00	-	TAHUN 2020
70	DICCBKANG	50.000,00	-	-	-	50.000,00	-	-	-	50.000,00	50.000,00	-	TAHUN 2020
71	JEMBATAN KERU	104.000,00	-	-	-	104.000,00	-	-	-	104.000,00	104.000,00	-	TAHUN 2020
72	PASAR BSM	343.635.000,00	-	-	-	343.635.000,00	-	-	-	343.635.000,00	343.635.000,00	-	TAHUN 2020
73	PANAIKANG	1.651.440,00	490.720,00	467.440,00	693.280,00	-	2.454,00	46.744,00	346.640,00	-	395.838,00	1.255.602,00	TAHUN 2021
74	BULU-BULU	12.183.000,00	1.820.500,00	2.603.500,00	7.759.000,00	-	9.103,00	260.350,00	3.879.500,00	-	4.148.953,00	8.034.048,00	TAHUN 2021
75	BATANGASE	47.204.800,00	9.123.250,00	13.797.500,00	24.283.250,00	-	45.616,00	1.379.750,00	12.141.625,00	-	13.566.991,00	33.637.009,00	TAHUN 2021
76	BARANDASI	1.146.750,00	495.250,00	395.000,00	256.500,00	-	2.476,00	39.500,00	128.250,00	-	170.226,00	976.524,00	TAHUN 2021
77	CAMBA	3.434.000,00	929.750,00	909.750,00	1.594.500,00	-	4.449,00	90.925,00	797.250,00	-	892.874,00	2.541.126,00	TAHUN 2021
78	BENGO	14.813.375,00	433.125,00	887.500,00	13.012.750,00	-	4.666,00	88.750,00	6.506.375,00	-	6.599.791,00	8.233.584,00	TAHUN 2021

No	Uraian	Jumlah Piutang 31 Desember 2021	Kualitas Piutang				Penyusutan Piutang				Jumlah Penyisihan	Piutang yang Diperkirakan Dirilis tahun 2021	KKT
			< 1 bulan	1-3 bulan	3-12 bulan	> 12 bulan	0,5 %	10 %	50 %	100 %			
1	2	3	4	5	6	7	8=4*0,5%	9=5*10%	10=6*50%	11=7*100%	12=8+9+10+11	13=3-12	14
79	PANJALINGANG	873.660	190.300	295.600,00	389.700,00	-	952	29.560	194.850		225.162	658.239	TAHUN 2021
80	BT. KAPPONG	8.769.600	1.406.800	816.000,00	6.546.800,00	-	7.034	81.600	3.273.400		3.362.034	5.407.566	TAHUN 2021
81	BATUNAPARA	1.446.000	72.000	100.000,00	1.194.000,00	-	360	10.000	597.000		615.360	830.640	TAHUN 2021
82	PASAR SABILA	2.930.000	2.913.000	12.000,00	5.000,00	-	14.565	1.200	2.500		18.265	2.911.735	TAHUN 2021
83	PUTE	27.000	3.000	6.000,00	18.000,00	-	15	600	9.000		9.615	17.385	TAHUN 2021
84	SIMBANG	2.264.000	231.000	447.000,00	1.586.000,00	-	1.155	44.700	793.000		838.855	1.425.145	TAHUN 2021
85	DHUEKANG	2.220.000	370.000	665.000,00	985.000,00	-	2.850	66.500	492.500		561.850	1.658.150	TAHUN 2021
86	JEMBATAN KERU	392.000	40.000	72.000,00	280.000,00	-	200	7.200	140.000		147.400	244.600	TAHUN 2021
87	PASAR BSM	348.772.000			348.772.000,00	-	-	-	174.386.000		174.386.000	174.386.000	TAHUN 2021
	JUMLAH	1.534.246.311,00	19.218.695,00	21.554.290,00	407.375.780,00	1.086.097.546,00	96.093,48	2.155.429,80	203.607.890,00	1.086.097.546,00	1.292.036.950,48	242.209.352,53	

REKAPITULASI PENYISIHAN PIUTANG MCK  
PER 31 DESEMBER 2021

Lampiran 5f

No	Uraian	Jumlah Piutang 31 Desember 2021	Kualitas Piutang				Penyisihan Piutang				Jumlah Penyisihan	Piutang yang Dapat Dipecahkan 2021	KBT
			< 1 bulan	1-2 bulan	3-12 bulan	> 12 bulan	0,5 %	10 %	50 %	100 %			
1	2	3	4	5	6	7	8=4*0,5%	9=5*10%	10=6*50%	11=7*100%	12=8+9+10+11	13=3-12	14
1	SEWA LAHAN MCK	7.000.000,00	-	-	-	7.000.000	-	-	-	7.000.000,00	7.000.000	-	TAHUN 2016
2	SEWA LAHAN MCK	10.800.000,00	-	-	-	10.800.000	-	-	-	10.800.000,00	10.800.000	-	TAHUN 2017
	JUMLAH	17.800.000,00	-	-	-	17.800.000,00	-	-	-	17.800.000,00	17.800.000,00	-	



PEMERINTAH KABUPATEN MAROS  
REKAPITULASI PIUTANG PENDAPATAN DANA BAGI HASIL PROVINSI KE KABUPATEN / KOTA  
PER 31 DESEMBER 2021

NO	URAIAN	UNTUK BULAN	NO SK	SALDO AWAL PIUTANG (Rp)	REALISASI (Rp)	SISA PIUTANG (Rp)	PENAMBAHAN (Rp)	SALDO PIUTANG (Rp)
1	2	3	4	5	6	7 (6-7)	8	9 (8+8)
1.	PKB	AGUSTUS	2405/XI/TAHUN 2021, TGL 4 NOVEMBER 2021	-	-	-	1.229.402.422	1.229.402.422
		SEPTEMBER	2406/XI/TAHUN 2021, TGL 4 NOVEMBER 2021	-	-	-	1.502.360.248	1.502.360.248
		OKTOBER	2748/XII/TAHUN 2021, TGL 23 DESEMBER 2021	1.182.907.789	1.182.907.789	-	1.186.367.853	1.186.367.853
		NOVEMBER	3144/TAHUN2021, TGL 29 JANUARI 2021	1.345.894.707	1.345.894.707	-	-	-
2	BBN-KB	AGUSTUS	2405/XI/TAHUN 2021, TGL 4 NOVEMBER 2021	-	-	-	1.027.137.704	1.027.137.704
		SEPTEMBER	2406/XI/TAHUN 2021, TGL 4 NOVEMBER 2021	-	-	-	1.193.303.461	1.193.303.461
		OKTOBER	2748/XII/TAHUN 2021, TGL 23 DESEMBER 2021	635.197.931	635.197.931	-	1.036.629.673	1.036.629.673
		NOVEMBER	3144/TAHUN2021, TGL 29 JANUARI 2021	962.464.275	962.464.275	-	-	-
3	PBB-KB	AGUSTUS	2405/XI/TAHUN 2021, TGL 4 NOVEMBER 2021	-	-	-	1.984.165.389	1.984.165.389
		SEPTEMBER	2406/XI/TAHUN 2021, TGL 4 NOVEMBER 2021	-	-	-	2.033.486.873	2.033.486.873
		OKTOBER	2748/XII/TAHUN 2021, TGL 23 DESEMBER 2021	1.773.580.487	1.773.580.487	-	2.357.536.777	2.357.536.777
		NOVEMBER	3144/TAHUN2021, TGL 29 JANUARI 2021	1.857.805.340	1.857.805.340	-	-	-
4	Pajak Air Permukaan Tanah (PDAM)	AGUSTUS	2405/XI/TAHUN 2021, TGL 4 NOVEMBER 2021	-	-	-	1.500.411	1.500.411
		SEPTEMBER	2406/XI/TAHUN 2021, TGL 4 NOVEMBER 2021	-	-	-	7.174.306	7.174.306
		OKTOBER	2748/XII/TAHUN 2021, TGL 23 DESEMBER 2021	7.268.508	7.268.508	-	3.930.366	3.930.366
		NOVEMBER	3144/TAHUN2021, TGL 29 JANUARI 2021	6.943.805	6.943.805	-	-	-
5	PLTA Baru	AGUSTUS	2405/XI/TAHUN 2021, TGL 4 NOVEMBER 2021	-	-	-	7.655.139	7.655.139
		SEPTEMBER	2406/XI/TAHUN 2021, TGL 4 NOVEMBER 2021	-	-	-	-	-
		OKTOBER	2748/XII/TAHUN 2021, TGL 23 DESEMBER 2021	1.054.202	1.054.202	-	3.251.654	3.251.654
		NOVEMBER	3144/TAHUN2021, TGL 29 JANUARI 2021	1.516.994	1.516.994	-	-	-
6	Dana Bagi Hasil Pajak Rokok	OKTOBER DAN NOVEMBER	2230/TAHUN 2021, TGL 21 JANUARI 2021	1.963.399.012,90	1.963.399.012,90	-	3.336.693.389,00	3.336.693.389
	<b>JUMLAH</b>			<b>8.738.033.650,90</b>	<b>8.738.033.050,90</b>	<b>-</b>	<b>16.890.598.675,00</b>	<b>16.890.598.675,00</b>

DAFTAR PENYISIHAN PIUTANG PENDAPATAN DANA BAGI HASIL PROVINSI KE KABUPATEN / KOTA  
KABUPATEN MAROS  
PER 31 DESEMBER 2021

Lampiran 6.2

NO	NAMA WAJIB PAJAK	SISA TUNGGAKAN PER 31 DES 2021	Kualitas Piutang				Penyisihan Piutang					Piutang yang Dapat Difinalisasikan 2021	KET
			< 1 tahun	1-2 tahun	2-5 tahun	> 5 tahun	5,5 %	10 %	30 %	100 %	Jumlah Penyisihan		
1	2	3	4	5	6	7	8=7*5%	9=6*10%	10=6*30%	11=7*100%	12=8+9+10+11	13=3-12	14
1	PKB	3.896.130.523,00	3.896.130.523,00				19.490.652,02	-	-	-	19.490.652,02	3.876.639,870	TAHUN 2021
2	BBN-KB	3.257.070.836,00	3.257.070.836,00				18.285,354,19	-	-	-	18.285,354,19	3.240.785,484	TAHUN 2021
3	PDB-KB	6.375.182.048,00	6.375.182.048,00				31.875,980,25	-	-	-	31.875,980,25	6.343,316,088	TAHUN 2021
4	Pajak Air Perumahan Tanah (PDAL)	12.605,063,00	12.605,063,00				63,025,42	-	-	-	63,025,42	12,542,068	TAHUN 2021
5	PLTA Bekas	10.906.783,00	10.906.783,00				54,533,97	-	-	-	54,533,97	10,852,250	TAHUN 2021
6	Dana Bag. Hasil Pajak Rokok	3.336.583.380,00	3.336.583.380,00				18.683,486,06	-	-	-	18.683,486,06	3.320.009,822	TAHUN 2021
	JUMLAH	16.896.596.678,99	16.896.596.678,99	-	-	-	84.482,983,79	-	-	-	84.482,983,79	16.806.145.541,83	

PEMERINTAH KABUPATEN MAROS  
BAGIAN LANCAR TUNTUTAN GANTI RUGI  
PER 31 DESEMBER 2021

NO	NAMA	SKTJM			SALDO AKHIR TAHUN 2020	NILAI SKTJM 2021	PEMBAYARAN 2021	SALDO AKHIR TAHUN 2021
1	2	3	4	5	6	7	8	9
1	HANDRA SUMARLIN	16/SKTJM/2015	1 APRIL 2015	01 April 2016	200.000,00			200.000,00
2	H. A. ASPRIATY AZIS, S.Sos, MM	118/SKTJM/2011	12 SEPT 2011	01 September 2013	128.774.500,00		500.000,00	128.274.500,00
3	A. RUSDIYANTO, BA	75/SKTJM/2011	10 OKT 2011	01 Oktober 2013	3.804.375,00			3.804.375,00
6	ATIFAH RAHMAN	69/SKTJM/2011	20 SEPT 2011	01 Mei 2017	2.996.000,00		2.200.000,00	796.000,00
8	ROSTIATI	22/SKTJM/2011	5 SEPT 2011	01 Agustus 2013	5.815.000,00		1.000.000,00	4.815.000,00
10	A. SYAMSU ALAM	32/SKTJM/2011	07 SEPT 2011	01 September 2013	1.586.125,00			1.586.125,00
11	ST. RAMLAH, SE, MM	31/SKTJM/2011	07 SEPT 2011	01 Maret 2016	131.899,50			131.899,50
12	H. SYARIFUDDIN, AS	47/SKTJM/2011	12 SEPT 2011	01 September 2013	13.825.000,00		1.025.000,00	12.800.000,00
13	YUSUF LESSI	55/SKTJM/2011	12 SEPT 2011	01 September 2013	-			-
14	A. RIZAL	117/SKTJM/2011	12 SEPT 2011	01 September 2013	61.845.000,00		500.000,00	61.345.000,00
15	A. RAODHA, S.IP	50/SKTJM/2011	12 SEPT 2011	01 Agustus 2013	2.575.000,00			2.575.000,00
16	Drs. H. RAJADATU	77/SKTJM/2011	10 OKT 2011	01 September 2013	525.000,00			525.000,00
20	M. KASIM, SE	18/SKTJM/2012	1 FEB 2012	01 Februari 2014	5.000.000,00			5.000.000,00
22	Drs. ELORIN SALEH, M.Si	26/SKTJM/2011	5 SEPT 2011	01 September 2013	1.300.000,00		1.200.000,00	100.000,00
23	H. AMIR PADDU	73/SKTJM/2011	20 SEPT 2011	01 September 2013	99.000.000,00			99.000.000,00
24	NURDIANA KASIM	88/SKTJM/2011	10 OKT 2011	01 Oktober 2013	2.550.000,00			2.550.000,00
25	Drs. H. ZAINAL ABIDIN NOER	83/SKTJM/2011	10 OKT 2011	01 Oktober 2013	12.750.000,00			12.750.000,00
26	Drs. HASANUDDIN TALLI	72/SKTJM/2011	20 SEPT 2011	01 September 2013	5.000.000,00			5.000.000,00
27	A. FAHRY MAKKASAU	104/SKTJM/2011	25 OKT 2011	01 Oktober 2013	365.348.350,00			365.348.350,00
29	MUHAMMAD ASKAR	08/SKTJM/2012	16 JAN 2012	01 Desember 2014	2.330.000,00			2.330.000,00
30	CV. CAHAYA HARMONI	16/SKTJM/2012	7 FEB 2012	01 Mei 2014	1.727.560,00			1.727.560,00
31	H. EDY BURHAN	27/SKTJM/2012	14 MEI 2012	01 Februari 2014	780.700.000,00			780.700.000,00
33	Drs. H.M. YUSUF IBRAHIM, M.Si	19/SKTJM/2012	1 FEB 2012	01 Januari 2014	5.260.000,00			5.260.000,00
34	Drs. H.M. YUSUF IBRAHIM, M.Si	31/SKTJM/2013	18 MARET 2013	01 Februari 2015	3.758.152,00			3.758.152,00
35	Drs. H. MACHMUD OSMAN, SH.MM, M.BA	26/SKTJM/2012	14MEI 2012	01 Mei 2014	51.281.224,20			51.281.224,20
36	Drs. IRIANTO A. ACHMAD	28/SKTJM/2012	18 JAN 2012	01 April 2012	58.265.000,00			58.265.000,00
37	SULAIMAN	29/SKTJM/2012	25 JAN 2012	01 Januari 2014	48.790.000,00			48.790.000,00
39	ABDUL RADJAB, S.Sos	20/SKTJM/2012	1 FEB 2012	01 Januari 2012	109.213.884,00			109.213.884,00
40	ABDUL RADJAB, S.Sos	21/SKTJM/2012	1 FEB 2012	01 Januari 2012	40.193.250,00			40.193.250,00

NO	NAMA	SKTJM			SALDO AKHIR TAHUN 2020	NILAI SKTJM 2021	PEMBAYARAN 2021	SALDO AKHIR TAHUN 2021
		3	4	5				
1	2	3	4	5	6	7	8	9
41	ABDUL RADJAB, S.Sos	21.a/SKTJM/2012	1 FEB 2012	01 Januari 2012	499.640.320,00			499.640.320,00
42	ABDUL RADJAB, S.Sos	21.b/SKTJM/2012	1 JULI 2012	01 Januari 2012	685.006.500,00			685.006.500,00
43	ABDUL RADJAB, S.Sos	21.c/SKTJM/2012	1 JULI 2012	01 Januari 2012	20.500.000,00			20.500.000,00
44	ABDUL RADJAB, S.Sos	21.d/SKTJM/2012	1 JULI 2012	01 Januari 2012	70.000.000,00			70.000.000,00
45	ABDUL RADJAB, S.Sos	21.e/SKTJM/2012	1 JULI 2012	01 Januari 2012	779.329.600,00			779.329.600,00
46	A. PATARAI AMIR	12/SKTJM/2012	17 JAN 2012	01 Februari 2013	65.000.000,00			65.000.000,00
47	ANWAR DENI	13/SKTJM/2012	25 JAN 2012	01 Februari 2013	31.579.547,00			31.579.547,00
48	CV. GLOBAL NACLI	02/SKTJM/2012	19 Januari 2013	01 Januari 2013	76.763.114,00			76.763.114,00
49	CV. ISTANA ILMU	03/SKTJM/2012	19 Januari 2013	01 Januari 2013	15.685.137,00			15.685.137,00
50	CV. TOMPO TIGA RAYA	04/SKTJM/2012	19 JAN 2012	01 Januari 2014	235.017.200,00			235.017.200,00
51	CV. ARWIN JAYA	05/SKTJM/2012	26 JAN 2012	01 Februari 2014	42.113.500,00			42.113.500,00
52	CV.MANDAOW UTAMA	07/SKTJM/2012	26 JAN 2012	01 Februari 2014	25.299.000,00			25.299.000,00
53	CV. CINDI BATARA SAKTI	09/SKTJM/2012	30 JAN 2012	01 Februari 2014	7.828.570,00			7.828.570,00
54	CV. MENARA INTI	10/SKTJM/2012	30 JAN 2012	01 Februari 2014	45.429.552,00			45.429.552,00
55	CV. ADHILA YUSUF	11/SKTJM/2012	30 JAN 2012	01 Februari 2014	193.897.368,32			193.897.368,32
56	CV. NITA BUANA	12/SKTJM/2012	1 FEB 2012	01 Februari 2014	84.448.650,00			84.448.650,00
57	CV. ADE BINTANG ARIESTA	13/SKTJM/2012	6 FEB 2012	01 Februari 2014	9.500.000,00			9.500.000,00
58	CV. LIMA PERKASA	14/SKTJM/2012	8 FEB 2012	01 Februari 2014	497.357.580,00			497.357.580,00
59	CV. FAUNA AKAR UTAMA	15/SKTJM/2012	15 FEB 2012	01 Februari 2014	33.955.075,00			33.955.075,00
60	CV. BISMAR MANDIRI UTAMA	17/SKTJM/2012	7 FEB 2012	01 Februari 2014	7.590.144,00			7.590.144,00
61	CV. SURYA CIPTA JAYA	18/SKTJM/2012	10 FEB 2012	01 Februari 2014	18.216.438,18			18.216.438,18
62	CV. PUTRA PRATAMA	19/SKTJM/2012	15 FEB 2012	01 Februari 2014	50.638.500,00			50.638.500,00
63	H. MUH. MARDJUNI, SE	05/SKTJM/2013	14 MARET 2013	01 Februari 2015	4.550.000,00	500.000,00		4.450.000,00
65	TIRTAKUSUMA WJAYA	30/SKTJM/2013	18 MARET 2013	01 Maret 2015	4.100.000,00			4.100.000,00
66	H.BURHANIUDDIN NUR, SE	49/SKTJM/2013	24 Mei 2013	01 Mei 2015	8.840.000,00			8.840.000,00
67	H.BURHANIUDDIN NUR, SE	49.a/SKTJM/2013	24 Mei 2013	01 Mei 2015	2.375.000,00			2.375.000,00
68	H.BURHANIUDDIN NUR, SE	49.b/SKTJM/2013	24 Mei 2013	01 Mei 2015	1.687.500,00			1.687.500,00
69	H.BURHANIUDDIN NUR, SE	49.c/SKTJM/2013	24 Mei 2013	01 Mei 2015	2.190.000,00			2.190.000,00
70	H.BURHANIUDDIN NUR, SE	49.d/SKTJM/2013	24 Mei 2013	01 Mei 2015	29.181.000,00			29.181.000,00
71	H.BURHANIUDDIN NUR, SE	49.e/SKTJM/2013	24 Mei 2013	01 Mei 2015	6.500.000,00			6.500.000,00
72	H.BURHANIUDDIN NUR, SE	49.f/SKTJM/2013	24 Mei 2013	01 Desember 2015	13.000.000,00			13.000.000,00
73	DENI SUPRIYANTO	13/SKTJM/2015	1 APRIL 2015	01 April 2015	975.000,00			975.000,00
74	DENI SUPRIYANTO	14/SKTJM/2015	1 APRIL 2015	01 April 2015	1.200.000,00			1.200.000,00

NO	NAMA	SKTJM			SALDO AKHER TAHUN 2020	NILAI SKTJM 2021	PEMBAYARAN 2021	SALDO AKHIR TAHUN 2021
		3	4	5				
1	2	3	4	5	6	7	8	9
75	MIFTAHUNNUR	15/SKTJM/2015	1 APRIL 2015	01 April 2017	4.900.000,00			4.900.000,00
76	SAHARUDDIN BADO	26/SKTJM/2015	1 APRIL 2015	01 April 2017	525.000,00			525.000,00
77	HJ. HANISAH ACHMAD	28/SKTJM/2015	1 APRIL 2015	01 April 2017	4.296.000,00		200.000,00	4.096.000,00
78	A. SAMSOPHYAN ANWAR, SE, MM	21/SKTJM/2011	5 SEPT 2011	01 Januari 2018				
79	A. FERIAL TENRI SOMPA	6/SKTJM/2016	4 MARET 2016	01 Maret 2018	14.400.000,00		5.000.000,00	9.400.000,00
80	A. FERIAL TENRI SOMPA	6.a/SKTJM/2016	4 MARET 2016	01 Maret 2018	4.200.000,00			4.200.000,00
81	A. FERIAL TENRI SOMPA	6.b/SKTJM/2016	4 MARET 2016	01 Maret 2018	4.832.602,00			4.832.602,00
82	A. FERIAL TENRI SOMPA	6.c/SKTJM/2016	4 MARET 2016	01 Maret 2018	4.939.000,00			4.939.000,00
83	A. FERIAL TENRI SOMPA	6.d/SKTJM/2016	4 MARET 2016	01 Maret 2018	4.861.200,00			4.861.200,00
84	A. FERIAL TENRI SOMPA	6.e/SKTJM/2016	4 MARET 2016	01 Maret 2018	909.700,00			909.700,00
88	ANWAR	9.b/SKTJM/2016	16 AGUSTUS 2016	01 Juli 2018	3.792.902,00		2.400.000,00	1.392.902,00
89	ANWAR	9.c/SKTJM/2016	16 AGUSTUS 2016	01 Juli 2018	4.795.000,00			4.795.000,00
91	Ir. MAXMUR HADDADE	11.a/SKTJM/2018	18 JULI 2016	01 Juli 2018	10.842.250,00			10.842.250,00
92	ARIFIN, SE	12/SKTJM/2018	12 AGUSTUS 2016	01 Agustus 2018	5.400.000,00		750.000,00	4.650.000,00
93	Ir. H. AGUSSALIM, M.Si	14/SKTJM/2016	16 AGUSTUS 2016	01 Juli 2018	500.000,00			500.000,00
94	Ir. H. AGUSSALIM, M.Si	14.a/SKTJM/2016	16 AGUSTUS 2016	01 Juli 2018	4.500.000,00			4.500.000,00
96	Drs. ABRAHAM HALIL, MM	2/SKTJM/2018	29 Januari 2018	29 Desember 2020	3.250.000,00			3.250.000,00
97	Drs. ABRAHAM HALIL, MM	3 b /SKTJM/2018	28 Februari 2018	28 Februari 2019	537.500,00			537.500,00
98	MUHAMMAD NURUL HAQ	5/SKTJM/2018	28 Februari 2018	28 Februari 2019	4.837.200,00			4.837.200,00
99	M. RUSLAN MAMUR	7/SKTJM/2018	01 Maret 2018	01 Maret 2019	4.200.000,00			4.200.000,00
100	H. SYAHRUL	9/SKTJM/2018	2 Maret 2018	1 Maret 2018	8.500.000,00			8.500.000,00
101	H. SADO, SPd	11/SKTJM/2018	28 Maret 2018	28 Maret 2019	3.215.130,00			3.215.130,00
102	JAMILA, SPd	16/SKTJM/2018	12 April 2018	12 April 2019	3.847.220,00			3.847.220,00
104	NURSALAM	22/SKTJM/2018	26 September 2018	26 September 2019	21.850.000,00		9.000.000,00	12.850.000,00
107	CV. NUSANTARA	8.a/SKTJM/2015	11 Maret 2015	11 Maret 2017	350.000.000,00			350.000.000,00

NO	NAMA	SKTJM			SALDO AKHIR TAHUN 2020	NILAI SKTJM 2021	PEMBAYARAN 2021	SALDO AKHIR TAHUN 2021
1	2	3	4	5	6	7	8	9
119	MAULANA ISHAQ	10/SKTJM/2019	08 April 2019	08 April 2020	2.200.000,00			2.200.000,00
120	ERNI, SE	11/SKTJM/2019	08 April 2019	08 April 2020	2.350.000,00		350.000,00	2.000.000,00
121	ERM, SE	11.a/SKTJM/2019	08 April 2019	08 April 2020	2.100.000,00			2.100.000,00
122	AHMAD, SE	14/SKTJM/2019	10 Mei 2019	10 Mei 2020	1.041.247,00		960.000,00	81.247,00
132	MULIADI	23/SKTJM/2019	5 Agustus 2019	5 Agustus 2020	2.535.200,00		2.300.000,00	235.200,00
134	ANDI ABDUL RANI	25/SKTJM/2019	5 Agustus 2019	5 Agustus 2020	104.600,00			104.600,00
142	CV. PAJUKUKANG	32/SKTJM/2019	15 Desember 2019	15 Desember 2021	33.934.608,00			33.934.608,00
145	Drs. MUHAMMAD SYAUQI, AS	03/SKTJM/2020	20 Mei 2020	20 April 2021	4.725.000,00			4.725.000,00
146	JAMALUDDIN, S.Sos	04/SKTJM/2020	20 Mei 2020	20 April 2021	7.960.000,00			7.960.000,00
156	SUWARDI SAWEDI	14/SKTJM/2020	16 November 2020	16 Oktober 2021	5.000.000,00		5.000.000,00	-
157	ZULKIFLI SALAM	1/SKTJM/2021	04 Januari 2021	19 Desember 2022		1.900.000,00	750.000,00	1.150.000,00
158	HANIRA, S.PD	2/SKTJM/2021	04 Januari 2021	4 Desember 2022		13.158.478,00	8.158.478,00	5.000.000,00
159	FAHARUDDIN	3/SKTJM/2021	04 Januari 2021	4 Desember 2022		4.320.000,00	3.520.000,00	800.000,00
160	ROHANI	4/SKTJM/2021	19 Januari 2021	19 Desember 2022		7.585.000,00	4.585.000,00	3.000.000,00
161	A. SULTAN	5/SKTJM/2021	18 Maret 2021	18 Februari 2022		654.500,00	654.500,00	-
162	PATAHUDDIN	6/SKTJM/2021	26 Maret 2021	26 Februari 2022		6.121.000,00	2.121.000,00	4.000.000,00
163	DR. YULIANA, SP, THT-KL, M.KES	7/SKTJM/2021	20 April 2021	20 Maret 2023		228.352.000,00	5.000.000,00	223.352.000,00
164	MUHAMMAD SYAUQI	8/SKTJM/2021	23 Juni 2021	23 Mei 2022		5.225.000		5.225.000,00
165	H. NORALIM	9/SKTJM/2021	23 Juni 2021	23 Mei 2022		7.650.000,00		7.650.000,00
166	DRA. HJ. RAHMANIA	10/SKTJM/2021	28 Juni 2021	28 Mei 2022		5.252.914,00		5.252.914,00
167	SYAMSUL RIJAL	11/SKTJM/2021	5 Juli 2021	5 Juni 2022		6.732.000,00		6.732.000,00
168	USMAN	12/SKTJM/2021	5 Juli 2021	5 Juni 2022		2.244.500,00		2.244.500,00
169	ABDUR RAHMAN	13/SKTJM/2021	9 Agustus 2021	9 Juli 2022		6.288.500,00	288.500,00	6.000.000,00
170	ANDI MURNI, S.SOS	14/SKTJM/2021	12 Agustus 2021	12 Juli 2022		1.800.000,00		1.800.000,00
171	JUNISYAL AQSAH	15/SKTJM/2021	12 Agustus 2021	12 Juli 2022		1.852.500,00	1.852.500,00	-
172	MUHAMMADONG	16/SKTJM/2021	9 September 2021	9 Agustus 2022		1.234.000,00	1.234.000,00	-
173	RADEN KUNTARNI HARJO	17/SKTJM/2021	9 September 2021	9 Agustus 2022		5.633.752,00		5.633.752,00
174	MUH. RIDWAN	18/SKTJM/2021	14 Desember 2021	14 November 2022		3.060.000,00	-	3.060.000,00
175	DR. HJ. SYAHRUNI SYAHRIR	19/SKTJM/2021	20 Desember 2021	20 November 2022		7.663.679,00	-	7.663.679,00
176	DR. WAHYUNI SADDANG, SPOG.M.KES	20/SKTJM/2021	20 Desember 2021	20 November 2022		5.800.448,00	-	5.800.448,00
177	ARHAM, S.PD	21/SKTJM/2021	28 Desember 2021	28 Desember 2022		2.000.000,00	-	2.000.000,00
178	NASRUH	22/SKTJM/2021	28 Desember 2021	28 Desember 2022		6.000.000,00	-	6.000.000,00
179	DRS. ERHAN, M.SI	23/SKTJM/2021	28 Desember 2021	28 Desember 2022		2.700.000,00	-	2.700.000,00
					5.928.821.074,18	333.228.271,00	68.548.978,00	6.193.500.367,18

**PEMERINTAH KABUPATEN MAKUR**  
**PENYERIHAN BAGIAN LANCAR TUNTUTAN GANTI RUGI**  
**PER 31 DESEMBER 2021**

Lampiran I

No Urut	NAMA	SKT/JM JATUH TEMPO	BALDO AKHIR TAHUN 2021	Kewajiban Piutang				Penyertaan Piutang				Jumlah Penyertaan	Piutang yang Dapat Dibebaskan 2021	KET
				< 1 tahun	1-2 tahun	2-5 tahun	> 5 tahun	0,1 %	10 %	50 %	100 %			
1	2	3	4	5	6	7	8	9(0,1%)	10 (10%)	11 (50%)	12 (100%)	13 (10+11+12)	14 (4-15)	20
1	HANDRA SUMARLIN	01 April 2016	200.900,00			200.000		-	-	100.000	-	100.000	100.000	2016
2	H. A. ASPRIATY AZIS, S.Sos. MM	01 September 2013	128.274.500,00				128.274.500	-	-	-	128.274.500	128.274.500	-	2013
3	A. KUSRIYANTO, BA	01 Oktober 2013	3.904.375,00				3.904.375	-	-	-	3.904.375	3.904.375	-	2013
4	ALYAH RAHMAN	01 Mei 2017	796.000,00			796.000		-	-	398.000	-	796.000	398.000	2017
5	ROSTIATI	01 Agustus 2013	4.815.000,00				4.815.000	-	-	-	4.815.000	4.815.000	-	2013
6	A. SYAMSU ALAM	01 September 2013	1.586.125,00				1.586.125	-	-	-	1.586.125	1.586.125	-	2013
7	ST. RAMLAH, SE. MM	01 Maret 2016	131.980,50			132.800		-	-	66.000	-	66.000	66.000	2016
8	H. SYARI/FUODH. AS	01 September 2013	12.800.000,00				12.800.000	-	-	-	12.800.000	12.800.000	-	2013
9	A. RIZAL	01 September 2013	81.345.000,00				81.345.000	-	-	-	81.345.000	81.345.000	-	2013
10	A. RADHA, S/P	01 Agustus 2013	2.575.000,00				2.575.000	-	-	-	2.575.000	2.575.000	-	2013
11	Drs. H. RAJADATU	01 September 2013	525.000,00				525.000	-	-	-	525.000	525.000	-	2013
12	H. KASIM SE	01 Februari 2014	5.000.000,00				5.000.000	-	-	-	5.000.000	5.000.000	-	2014
13	Drs. ELDKIN BALEH, M.Si	01 September 2013	100.000,00				100.000	-	-	-	100.000	100.000	-	2013
14	H. AMIR PADDU	01 September 2013	98.000.000,00				98.000.000	-	-	-	98.000.000	98.000.000	-	2013
15	HUROHAMA KASIM	01 Oktober 2013	2.550.000,00				2.550.000	-	-	-	2.550.000	2.550.000	-	2013
16	Drs. H. ZAINAL ABDIN MOER	01 Oktober 2013	12.750.000,00				12.750.000	-	-	-	12.750.000	12.750.000	-	2013
17	Drs. HASANUDDIN TALLI	01 September 2013	5.000.000,00				5.000.000	-	-	-	5.000.000	5.000.000	-	2013
18	A. FAHRY MAKKASAU	01 Oktober 2013	365.348.350,00				365.348.350	-	-	-	365.348.350	365.348.350	-	2013
19	MUHAMMAD ASKAR	01 Desember 2014	2.330.000,00				2.330.000	-	-	-	2.330.000	2.330.000	-	2014
20	CV. CAHAYA HARMONI	01 Mei 2014	1.727.580,00				1.727.580	-	-	-	1.727.580	1.727.580	-	2014
21	H. EDY BURHAN	01 Februari 2014	780.700.000,00				780.700.000	-	-	-	780.700.000	780.700.000	-	2014
22	Drs. H.M. YUSUF IBRAHIM, M.Si	01 Januari 2014	5.280.000,00				5.280.000	-	-	-	5.280.000	5.280.000	-	2014
23	Drs. H.M. YUSUF IBRAHIM, M.Si	01 Februari 2015	3.758.152,00				3.758.152	-	-	-	3.758.152	3.758.152	-	2015
24	Drs. H. MACHMUD OSMAN, SH.MM. M.BA	01 Mei 2014	51.281.224,20				51.281.224	-	-	-	51.281.224	51.281.224	-	2014
25	Drs. IRYANTO A. ACHMAD	01 April 2012	58.285.000,00				58.285.000	-	-	-	58.285.000	58.285.000	-	2012
26	SULAIMAN	01 Januari 2014	48.790.000,00				48.790.000	-	-	-	48.790.000	48.790.000	-	2014
27	ABDUL RADJAB, S.Sos	01 Januari 2012	108.213.864,00				108.213.864	-	-	-	108.213.864	108.213.864	-	2012
28	ABDUL RADJAB, S.Sos	01 Januari 2012	40.183.250,00				40.183.250	-	-	-	40.183.250	40.183.250	-	2012
29	ABDUL RADJAB, S.Sos	01 Januari 2012	498.540.320,00				498.540.320	-	-	-	498.540.320	498.540.320	-	2012
30	ABDUL RADJAB, S.Sos	01 Januari 2012	685.006.500,00				685.006.500	-	-	-	685.006.500	685.006.500	-	2012
31	ABDUL RADJAB, S.Sos	01 Januari 2012	20.530.800,00				20.530.800	-	-	-	20.530.800	20.530.800	-	2012
32	ABDUL RADJAB, S.Sos	01 Januari 2012	70.000.000,00				70.000.000	-	-	-	70.000.000	70.000.000	-	2012
33	ABDUL RADJAB, S.Sos	01 Januari 2012	778.328.800,00				778.328.800	-	-	-	778.328.800	778.328.800	-	2012
34	A. PATARAN AMIR	01 Februari 2013	65.000.000,00				65.000.000	-	-	-	65.000.000	65.000.000	-	2013
35	AMWAR DIDWI	01 Februari 2013	31.578.547,00				31.578.547	-	-	-	31.578.547	31.578.547	-	2013
36	CV. GLOBAL NAGLI	01 Januari 2013	76.783.114,00				76.783.114	-	-	-	76.783.114	76.783.114	-	2013
37	CV. ISTANA TELUK	01 Januari 2013	15.686.137,00				15.686.137	-	-	-	15.686.137	15.686.137	-	2013
38	CV. TOMPO TIGA RAYA	01 Januari 2014	235.017.200,00				235.017.200	-	-	-	235.017.200	235.017.200	-	2014
39	CV. ARWIN JAYA	01 Februari 2014	42.113.500,00				42.113.500	-	-	-	42.113.500	42.113.500	-	2014
40	CV. MANDAW UTAMA	01 Februari 2014	25.299.000,00				25.299.000	-	-	-	25.299.000	25.299.000	-	2014
41	CV. CINDA BATARA SAKTI	01 Februari 2014	7.828.570,00				7.828.570	-	-	-	7.828.570	7.828.570	-	2014
42	CV. MENARA INTI	01 Februari 2014	45.428.552,00				45.428.552	-	-	-	45.428.552	45.428.552	-	2014

No Urut	NAMA	SKTJW JAYUWIRI	SALDO AKHIR TAHUN 2021	Kualitas Piutang				Penyisihan Piutang				Jumlah Penyisihan	Piutang yang Dapat Direalisasi 2021	KET	
				< 1 tahun	1-2 tahun	3-6 bulan	> 6 tahun	0,5 %	10 %	35 %	100 %				
				5	6	7	8	9(5%)*	10 (10%)*	11 (35%)*	12 (100%)*				13 (5+10+35+12)
42	CV. ADHILA YUSUF	01 Februari 2014	193.897.368,32				193.897.368					193.897.368	193.897.368		2014
44	CV. MITA BUANA	01 Februari 2014	84.448.650,00				84.448.650					84.448.650	84.448.650		2014
45	CV. ADE BINTANG ANIESTA	01 Februari 2014	9.500.000,00				9.500.000					9.500.000	9.500.000		2014
46	CV. LIMA PERKASA	01 Februari 2014	497.357.580,00				497.357.580					497.357.580	497.357.580		2014
47	CV. FAJNA AKAR UTAMA	01 Februari 2014	33.955.075,00				33.955.075					33.955.075	33.955.075		2014
48	CV. BISMAR MANDIRI UTAMA	01 Februari 2014	7.590.144,00				7.590.144					7.590.144	7.590.144		2014
49	CV. SURYA CIPITA JAYA	01 Februari 2014	18.216.438,16				18.216.438					18.216.438	18.216.438		2014
50	CV. PUTRA PRATAMA	01 Februari 2014	50.638.500,00				50.638.500					50.638.500	50.638.500		2014
51	M. MUH. MARDJUNI, SE	01 Februari 2015	4.450.000,00				4.450.000					4.450.000	4.450.000		2015
52	IRITAKUSUMA WAJAYA	01 Maret 2015	4.100.000,00				4.100.000					4.100.000	4.100.000		2015
53	M. BURHANUDDIN NUR, SE	01 Mei 2015	8.840.000,00				8.840.000					8.840.000	8.840.000		2015
54	M. BURHANUDDIN NUR, SE	01 Mei 2015	2.375.000,00				2.375.000					2.375.000	2.375.000		2015
55	M. BURHANUDDIN NUR, SE	01 Mei 2015	1.687.500,00				1.687.500					1.687.500	1.687.500		2015
56	M. BURHANUDDIN NUR, SE	01 Mei 2015	2.180.000,00				2.180.000					2.180.000	2.180.000		2015
57	M. BURHANUDDIN NUR, SE	01 Mei 2015	28.181.000,00				28.181.000					28.181.000	28.181.000		2015
58	M. BURHANUDDIN NUR, SE	01 Mei 2015	6.500.000,00				6.500.000					6.500.000	6.500.000		2015
59	M. BURHANUDDIN NUR, SE	01 Desember 2015	13.000.000,00				13.000.000					13.000.000	13.000.000		2015
60	DEMI SUPRIYANTO	01 April 2015	975.000,00				975.000					975.000	975.000		2015
61	DEMI SUPRIYANTO	01 April 2015	1.200.000,00				1.200.000					1.200.000	1.200.000		2015
62	IRITAHUNAJUR	01 April 2017	4.900.000,00			4.900.000				2.450.000		2.450.000	2.450.000		2017
63	BAHARUDDIN BADO	01 April 2017	262.000,00			262.000				262.000		262.000	262.000		2017
64	HL. HANISAH ACHMAD	01 April 2017	4.096.000,00			4.096.000				2.048.000		2.048.000	2.048.000		2017
65	A. FERIAL TENRI SOMPRA	01 Maret 2018	4.700.000,00			4.700.000				4.700.000		4.700.000	4.700.000		2018
66	A. FERIAL TENRI SOMPRA	01 Maret 2018	4.200.000,00			4.200.000				2.100.000		2.100.000	2.100.000		2018
67	A. FERIAL TENRI SOMPRA	01 Maret 2018	4.832.602,00			4.832.602				2.416.301		2.416.301	2.416.301		2018
68	A. FERIAL TENRI SOMPRA	01 Maret 2018	4.939.000,00			4.939.000				2.469.500		2.469.500	2.469.500		2018
69	A. FERIAL TENRI SOMPRA	01 Maret 2018	4.981.200,00			4.981.200				2.490.600		2.490.600	2.490.600		2018
70	A. FERIAL TENRI SOMPRA	01 Maret 2018	908.700,00			908.700				454.350		454.350	454.350		2018
71	ANWAR	01 Juli 2018	1.362.802,00			1.362.802				681.401		681.401	681.401		2018
72	ANWAR	01 Juli 2018	4.795.000,00			4.795.000				2.397.500		2.397.500	2.397.500		2018
73	H. MAKHJUR HADDADE	01 Juli 2018	10.642.250,00			10.642.250				5.321.125		5.321.125	5.321.125		2018
74	ARIFIN, SE	01 Agustus 2018	4.950.000,00			4.950.000				2.475.000		2.475.000	2.475.000		2018
75	H. H. AGUSBAJMI, M.SI	01 Juli 2018	800.000,00			800.000				400.000		400.000	400.000		2018
76	H. H. AGUSBAJMI, M.SI	01 Juli 2018	4.500.000,00			4.500.000				2.250.000		2.250.000	2.250.000		2018
77	Drs. ABRAHAM HALIL, MM	29 Desember 2020	3.250.000,00			3.250.000				325.000		325.000	2.925.000		2020
78	Drs. ABRAHAM HALIL, MM	28 Februari 2019	537.500,00			537.500				53.750		53.750	483.750		2019
79	IRHAMMAD NURUL HAQ	28 Februari 2019	4.837.200,00			4.837.200				483.720		483.720	4.353.480		2019
80	M. RUSLAN MAKHJUR	01 Maret 2019	4.200.000,00			4.200.000				420.000		420.000	3.780.000		2019
81	H. SYAHRUL	1 Maret 2019	4.250.000,00			4.250.000				425.000		425.000	3.825.000		2019
82	H. SADO, SPd	18 Maret 2019	3.215.130,00			3.215.130				321.513		321.513	2.893.617		2019
83	JAMILA, SPd	12 April 2019	3.847.220,00			3.847.220				384.722		384.722	3.462.498		2019
84	MURSALAM	26 September 2019	12.850.000,00			12.850.000				1.285.000		1.285.000	11.565.000		2019
85	CV. NUSANTARA	11 Maret 2017	350.000.000,00			350.000.000				175.000.000		175.000.000	175.000.000		2017
86	ABBAS	1 Februari 2020	1.800.000,00			1.800.000				180.000		180.000	1.620.000		2020
87	KALJANA ISHAQ	09 April 2020	2.200.000,00			2.200.000				220.000		220.000	1.980.000		2020
88	ERNI, SE	09 April 2020	2.000.000,00			2.000.000				200.000		200.000	1.800.000		2020



No Urut	NAMA	BKT/JA JATUH TEMPO	BALDO AKHIR TAHUN 2021	Kualitas Piutang				Penyisihan Piutang				Jumlah Penyisihan	Piutang yang Dapat Direalisasikan 2021	KEY		
				< 1 tahun	1-3 tahun	3-6 tahun	> 6 tahun	0%	10%	30%	100%					
				6	7	8	9	10 (0%)	11 (10%)	12 (30%)	13 (100%)					
89	ERNE, SE	08 April 2020	2.100.000,00		2.100.000								210.000	1.890.000	2020	
90	AHMAD, SE	10 Mei 2020	81.247,00		81.247								8.125	73.122	2020	
91	MULIADI	5 Agustus 2020	235.200,00		235.200								23.520	211.680	2020	
92	ANDI ABDUL RAM	5 Agustus 2020	104.600,00		104.600								10.460	94.140	2020	
93	DV. PAJURUKANG	15 Desember 2021	33.834.808,00		33.834.808					199.873				199.873	33.784.935	2021
94	Drs. MUHAMMAD SYALUQI AS	20 April 2021	4.725.000,00		4.725.000					23.825				23.825	4.701.175	2021
95	AHMALUDDIN, S. Sci	20 April 2021	7.960.000,00		7.960.000					39.800				39.800	7.920.200	2021
96	ZULKIFLI SALAM	04 Januari 2021	1.150.000,00		1.150.000					5.750				5.750	1.144.250	2021
97	HABIRA, S.PD	04 Januari 2021	5.000.000,00		5.000.000					25.000				25.000	4.975.000	2021
98	FAHARUDDIN	04 Januari 2021	800.000,00		800.000					4.000				4.000	796.000	2021
99	RICHANI	10 Januari 2021	3.000.000,00		3.000.000					15.000				15.000	2.985.000	2021
100	PATAHUDDIN	28 Maret 2021	4.000.000,00		4.000.000					20.000				20.000	3.980.000	2021
101	DR. YULIANA, SP, THT-KL, M.KES	20 April 2021	223.352.000,00		223.352.000					1.116.760				1.116.760	222.235.240	2021
102	MUHAMMAD SYALUQI	20 Juni 2021	5.225.000,00		5.225.000					26.125				26.125	5.198.875	2021
103	H. NORALIM	23 Juni 2021	7.850.000,00		7.850.000					39.250				39.250	7.810.750	2021
104	DRA. HJ. RAHMANDA	28 Juni 2021	5.252.814,00		5.252.814					26.265				26.265	5.226.549	2021
105	SYAMSUL RIJAL	5 Juli 2021	6.732.000,00		6.732.000					33.660				33.660	6.698.340	2021
106	LUSMAN	5 Juli 2021	2.244.500,00		2.244.500					11.223				11.223	2.233.278	2021
107	ABDUR RAHMAN	9 Agustus 2021	6.000.000,00		6.000.000					30.000				30.000	5.970.000	2021
108	ANDI MURNI, S.SDS	12 Agustus 2021	1.800.000,00		1.800.000					9.000				9.000	1.791.000	2021
109	RADEN KUNTARNA HARJO	8 September 2021	5.633.752,00		5.633.752					28.168				28.168	5.605.583	2021
110	MUH. RIDWAN	14 Desember 2021	3.050.000,00		3.050.000					15.200				15.200	3.034.800	2021
111	DR. HJ. SYAHRUR SYAHRIR	20 Desember 2021	7.803.679,00		7.803.679					39.518				39.518	7.764.161	2021
112	DR. WAHYUNI SADOANG, SPOG, M.KES	20 Desember 2021	5.880.448,00		5.880.448					29.002				29.002	5.771.446	2021
113	ARHAM, S.PD	28 Desember 2021	2.800.000,00		2.800.000					14.000				14.000	1.980.000	2021
114	NASRIN	28 Desember 2021	6.000.000,00		6.000.000					30.000				30.000	5.970.000	2021
115	Drs. ERWAN M.Si	28 Desember 2021	2.700.000,00		2.700.000					13.500				13.500	2.686.500	2021
	JUMLAH		6.193.596.397,90	351.663.891,00	49.454.897,90	424.971.653,90	5.378.598.116,89	1.798.919,11	4.845.884,79	212.494.826,71	5.378.598.715,69	5.594.678.771,64	596.823.895,95			

Perhitungan Denda Keterlambatan Piutang Pembeian Tanah pada PT. PANRITA BOLA BANGUN KARYA

Lampiran 9.a

Saldo Awal Audited 2016									
No	Uraian	Neraca	Realisasi	Sisa Piutang	Dasar Perhitungan Denda	Tarif sesuai Perjanjian	Waktu Keterlambatan	Nilai Hasil Perhitungan Denda	Keterangan
1	2	3	4	5	6	7	8	9	10
1	Tahun 2012								
	Piutang Pokok 2012	2.818.200,000				1% per bulan	12 Bulan	338.184,000	
	Denda 2013	2.818.200,000				1% per bulan	12 Bulan	338.184,000	
2	Saldo Awal 2014	2.818.200,000							
	Pembayaran Tahun 2014	2.818.200,000	500.000,000	2.318.200,000					Pembayaran 24 Januari 2014
	Denda 2014	2.318.200,000			2.318.200,000	1% per bulan	8 Bulan	185.458,000	
	Pembayaran Tahun 2014	2.318.200,000	600.000,000	1.518.200,000					Pembayaran 25 September 2014
	Denda 2014	1.518.200,000			1.518.200,000	1% per bulan	4 Bulan	60.728,000	
1	Saldo Awal 2015								
	Denda Keterlambatan	690.118,000						690.118,000	443.934,000
	Pokok Piutang	1.518.200,000							
	Pembayaran Tahun 2015	1.518.200,000	1.000.000,000	518.200,000					
	Denda 2015	518.200,000			518.200,000	1% per bulan	12 Bulan	62.184,000	
	Saldo Akhir 2015	752.302,000						752.302,000	
2	Saldo Awal 2016	518.200,000							
	Denda sebelum ada Pembayaran	518.200,000			518.200,000	1% per bulan	4 bulan	20.728,000,00	
		518.200,000			518.200,000,00	1% per bulan	25/31 hari	4.178,032,28	
	Pembayaran Tahun 2016	518.200,000	500.000,000,00	18.200,000,00					
	Denda setelah Pembayaran Pokok				18.200,000,00	1% per bulan	6/31 hari	35.225,81	
					18.200,000,00	1% per bulan	7 bulan	1.274,000,00	
	Saldo akhir 2017	18.200,000,00				1% per bulan	12 Bulan	2.184,000,00	
	<b>JUMLAH DENDA PEMBAYARAN</b>							780.702.258	
	Pokok Piutang	18.200,000		18.200,000					

No	Uraian	Neraca	Realisasi	Sisa Piutang	Dasar Perhitungan Denda	Tarif sesuai Perjanjian	Waktu Keterlambatan	NBai Hasil Perhitungan Denda	Keterangan
1	2	3	4	5	6	7	8	9	10
	Denda 2018				18.200.000,00	1% per bulan	12 Bulan	2.184.000	
	<b>JUMLAH DENDA PEMBAYARAN</b>							<b>762.886,258</b>	
	Pokok Piutang			18.200.000					
	Denda 2019				18.200.000,00	1% per bulan	12 Bulan	2.184.000,00	
	<b>JUMLAH DENDA PEMBAYARAN</b>							<b>785.076.258,06</b>	
	Pokok Piutang			18.200.000					
	Denda 2020				18.200.000,00	1% per bulan	12 Bulan	2.184.000,00	
	<b>JUMLAH DENDA PEMBAYARAN</b>							<b>787.254.258,06</b>	
	Pokok Piutang			18.200.000					
	Denda 2021				18.200.000,00	1% per bulan	12 Bulan	2.184.000,00	
	<b>JUMLAH DENDA PEMBAYARAN</b>							<b>789.438.258,06</b>	

PEMERINTAH KABUPATEN MAROS  
RINCIAN PIUTANG DUM KENDARAAN  
PER 31 DESEMBER 2021

NO	NAMA PEJABAT/ PNS PEMBELI	TYPE KENDARAAN	NOMOR POLISI	TAHUN	HARGA JUAL TAHUN 2012	SALDO PIUTANG 2021	PEMBAYARAN 2021	SALDO PIUTANG 2021	KET
1	2	3	4	5	8	16 (14-15)	17	18 (16-17)	19
1	H.A. FAHRY MAKKAU	NISSAN TERANC	DD 157 D	2004	30.500.000,00	31.000.000,00	-	31.000.000,00	BB
JUMLAH					341.150.000,00	31.000.000,00	-	31.000.000,00	

RINCIAN PIUTANG LAINNYA  
 BADAN LAYANAN UMUM DAERAH RUMAH SAKIT UMUM DAERAH SALEWANGANG MAROS  
 TAHUN ANGGARAN 2021

NO	URAIAN	SALDO AKHIR 31 DESEMBER 2021	KOREKSI SALDO AWAL (-/+)	SALDO AWAL SETELAH KOREKSI	REALISASI PIUTANG	PENAMBAHAN	SALDO AKHIR 31 DESEMBER 2021
1	2						
I	Retribusi Pelayanan Kesehatan						
1	Retribusi Pelayanan JKN / BPJS Kesehatan	7.740.115.436	1.220.481.464	8.960.596.900	8.960.596.900	7.626.524.516	7.626.524.516
2	Retribusi Pelayanan BPJS Ketenagakerjaan	1.417.114	-	1.417.114	1.417.114		-
3	Retribusi Pelayanan Umum Jasa Raharja	94.032.340	1.417.114	92.615.226	71.170.449	267.566.993	289.011.770
4	Obat Prolanis	149.634.909	-	149.634.909	120.140.153	212.947.298	242.442.054
5	Jaminan Kesehatan Dinas Sosial	194.582.450	-	194.582.450	-	198.348.595	392.931.045
6	Covid - 19	-	7.166.305.200	7.166.305.200	7.166.305.200	92.555.900	92.555.900
II	Retribusi Tempat Khusus Parkir	-		-			
1	Pelayanan Tempat Khusus Parkir	215.668.000	-	215.668.000	-	50.000.000	265.668.000
	Jumlah	8.395.450.249	8.388.203.778	16.780.819.799	16.319.629.816	8.447.943.302	8.909.133.285

**REKAPITULASI PIUTANG RETRIBUSI JKN NON KAPITASI  
TAHUN ANGGARAN 2021**

NO	BLUD PKM	SALDO AWAL PIUTANG 2021	KOREKSI SALDO AWAL	SALDO AWAL SETELAH KOREKSI	REALISASI PIUTANG	PENAMBAHAN PIUTANG	SALDO AKHIR PIUTANG PER 31 DESEMBER 2021
1	Bantimurung	106.905.000,00	(150.000,00)	106.755.000,00	66.675.000,00	60.615.000,00	100.695.000,00
2	Camba	68.100.500,00		68.100.500,00	29.125.000,00	14.660.000,00	53.635.500,00
3	Cenrana	53.315.000,00	(1.900.000,00)	51.415.000,00	13.725.000,00	10.159.110,00	47.849.110,00
4	Lau	95.380.000,00	(280.000,00)	95.100.000,00	41.135.000,00	23.865.000,00	77.830.000,00
5	Mallawa	74.553.900,00	(3.682.900,00)	70.871.000,00	39.340.000,00	21.305.000,00	52.836.000,00
6	Mandai	35.187.500,00	(410.000,00)	34.777.500,00	25.875.000,00	8.765.000,00	17.667.500,00
7	Maros Baru	17.705.000,00	(250.000,00)	17.455.000,00	14.680.000,00	21.960.000,00	24.735.000,00
8	Marusu	17.945.000,00	-	17.945.000,00	2.505.000,00	660.000,00	16.100.000,00
9	Moncongloe	30.925.000,00	(550.000,00)	30.375.000,00	7.060.000,00	9.500.000,00	32.815.000,00
10	Simbang	8.110.000,00	(800.000,00)	7.310.000,00	-	4.200.000,00	11.510.000,00
11	Tanralili	66.360.000,00	(390.000,00)	65.970.000,00	26.560.000,00	10.105.000,00	49.515.000,00
12	Tompobutu	37.523.500,00	(75.000,00)	37.448.500,00	21.165.000,00	29.604.148,00	45.887.648,00
13	Bontoa	32.715.000,00	-	32.715.000,00	25.525.000,00	18.805.000,00	25.995.000,00
14	Turikate	92.170.000,00	(600.000,00)	91.570.000,00	70.155.000,00	35.555.000,00	56.970.000,00
	<b>JUMLAH</b>	<b>736.895.400,00</b>	<b>(9.087.900,00)</b>	<b>727.807.500,00</b>	<b>383.525.000,00</b>	<b>269.758.258,00</b>	<b>614.040.758</b>

DAFTAR PENYEMBAH PUTANG LABNYA  
KABUPATEN HARAU  
PER 31 DESEMBER 2021

Lampiran 10

(dalam rupiah)

NO	NAMA WAJIB PAJAK	SISA TUNGGARAN PER 31 DES 2021	Kategori Putang				Penyisihan Putang					Putang yang Dapat Diresolusi 2021	KCT
			< 1 bulan	1-3 bulan	3-12 bulan	> 12 bulan	0-10 %	10 %	20 %	100 %	Jumlah Penyisihan		
1	2	3	4	5	6	7	8=4% 9=10%	10=20%	11=70%	12=9+10+11	12=3-11	14	
1	Kelahiran Pembayaran Pembelian Tanah Kepada PT. PANCA SIDA Bangun.Raya	18.200.000,00	-	-	-	18.200.000,00	-	-	-	18.200.000,00	18.200.000,00	-	TAHUN 2012
2	Divide Pembayaran Panitia Bina	789.438.358,06	-	-	-	789.438.358,06	-	-	-	789.438.358,06	789.438.358,06	-	TAHUN 2012
3	Dun Kendaran Bina 2012	31.000.000,00	-	-	-	31.000.000,00	-	-	-	31.000.000,00	31.000.000,00	-	TAHUN 2012
4	Retribusi Pelayanan Umum Jasa Pakarja	21.444.777,00	-	-	-	21.444.777,00	-	-	-	21.444.777,00	21.444.777,00	-	TAHUN 2018
5	Obat Prolanit	29.494.756,00	-	-	-	29.494.756,00	-	-	-	29.494.756,00	29.494.756,00	-	TAHUN 2019
6	Jaminan Kesehatan Dinas Sosial	194.587.450,00	-	-	-	194.587.450,00	-	-	-	194.587.450,00	194.587.450,00	-	TAHUN 2020
7	Pelayanan Tempat Khusus Parkir	215.668.000,00	-	-	-	215.668.000,00	-	-	-	215.668.000,00	215.668.000,00	-	TAHUN 2016
8	Putang Retribusi Dana JCH Non-Kabkasi BLUD PRT	344.182.500,00	-	-	-	344.182.500,00	-	-	-	344.182.500,00	344.182.500,00	-	TAHUN 2020
9	Retribusi Pelayanan JCH / BPJS Kesehatan	7.826.514.516,00	-	-	7.826.514.516,00	-	-	3.813.262.258,00	-	3.813.262.258,00	3.813.262.258,00	-	TAHUN 2021
10	Retribusi Pelayanan Umum Jasa Pakarja	267.544.993,00	-	-	267.544.993,00	-	-	133.783.494,50	-	133.783.494,50	133.783.494,50	-	TAHUN 2021
11	Obat Prolanit	106.473.449,00	-	-	106.473.449,00	-	-	53.236.724,50	-	53.236.724,50	53.236.724,50	-	TAHUN 2021
12	Jaminan Kesehatan Dinas Sosial	196.348.585,00	-	-	196.348.585,00	-	-	98.174.292,50	-	98.174.292,50	98.174.292,50	-	TAHUN 2021
13	Covid - 19	92.353.900,00	-	-	92.353.900,00	-	-	46.176.950,00	-	46.176.950,00	46.176.950,00	-	TAHUN 2021
14	Pelayanan Tempat Khusus Parkir	50.000.000,00	-	-	50.000.000,00	-	-	25.000.000,00	-	25.000.000,00	25.000.000,00	-	TAHUN 2021
15	Putang Retribusi Dana JCH Non-Kabkasi BLUD PRT	344.182.500,00	-	-	344.182.500,00	-	-	172.091.250,00	-	172.091.250,00	172.091.250,00	-	TAHUN 2021
	JUMLAH	10.161.813.301,06	-	-	8.717.281.560,00	1.444.531.741,06	-	-	4.358.830.790,00	1.444.531.741,06	4.358.830.790,00	-	

PEMERINTAH KABUPATEN MAROS

Lampiran 11

RINCIAN PERSEDIAAN PER SKPD  
PER 31 DESEMBER 2021

(Dalam Rupiah)

NO	SKPD	JENIS PERSEDIAAN	JUMLAH
1	SEKRETARIAT DAERAH	ALAT TULIS KANTOR	28.582.000,00
		BAHAN CETAK	25.542.500,00
		MATERAI	563.000,00
		BAHAN PERLENGKAPAN	1.280.000,00
		PLAKAT/CINDERAMATA	28.000.000,00
		PERALATAN/BAHAN KEBERSIHAN	4.368.750,00
2	BADAN PENGELOLAAN KEUANGAN DAN PENDAPATAN DAERAH	KARCIS	5.805.000,00
3	DINAS KEBUDAYAAN DAN PARIWISATA	ALAT TULIS KANTOR	8.825.000,00
		CETAK	430.000,00
		MATERAI	803.000,00
		PERLENGKAPAN KANTOR	3.210.000,00
		BAHAN PERLENGKAPAN KOMPUTER	840.000,00
		KARCIS	14.404.600,00
4	DINAS PERIKANAN	BENIH DAN PAKAN IKAN	26.066.268,00
		KARCIS	52.056.000,00
5	DINAS PERTANIAN DAN KETAHANAN PANGAN	KARCIS	375.900,00
		BAHAN KIMIA	102.143.150,00
		BMHP KEDOKTERAN	236.261.000,00
6	KECAMATAN CENRANA	CETAK	500.000,00
7	DINAS PEKERJAAN UMUM DAN PENATAAN RUANG	PERSEDIAAN HIBAH	13.515.672.220,41
		PERSEDIAAN PJU	860.878.843,00
8	DINAS PENANAMAN MODAL DAN PELAYAN TERPADU SATU PINTU	CETAK	6.903.000,00
9	DINAS SOSIAL	PERSEDIAAN LOGISTIK BENCANA ALAM DAN BENCANA SOSIAL/APBD	8.518.000,00
		PERSEDIAAN LOGISTIK BENCANA ALAM DAN BENCANA SOSIAL/APBN	57.544.714,00
10	BADAN PENANGGULANGAN BENCANA DAERAH	PERSEDIAAN LOGISTIK / APBD/BNPD	115.014.525,00
11	DINAS KOPERASI,UKM dan PERDAGANGAN	KARCIS	910.000,00
12	DINAS PERHUBUNGAN	KARCIS	2.240.000,00
13	DINAS KEPENDUDUKAN DAN PENCATATAN SIPIL	BLANGKO/CETAK	927.791.884,00



NO	SKPD	JENIS PERSEDIAAN	JUMLAH
14	DINAS LINGKUNGAN HIDUP	ALAT LISTRIK	30.155.000,00
15	RUMAH SAKIT UMUM DAERAH dr.LA PALALOI	ALAT TULIS KANTOR	61.949.032,00
		MATERAI	1.512.500,00
		CETAK DAN PENGGANDAAN	34.338.300,00
		PERSEDIAAN KEBERSIHAN DAN TAMAN	43.255.396,00
		ALAT LISTRIK	28.589.750,00
		ALAT PELINDUNG DIRI (APD)	10.245.750,00
		PERSEDIAAN PEMELIHAAAN ALKES	94.658.750,00
		PERSEDIAAN JARINGAN AIR DAN BANGUNAN	4.889.500,00
		BAHAN BAKAR LPG	2.475.000,00
		BAHAN MAKANAN KERING PASIEN RAWAT INAP	108.967.254,31
		BAHAN HABIS PAKAI OBAT GUDANG	885.811.686,00
		OBAT GUDANG	-
		BAHAN HABIS PAKAI OBAT APOTIK	40.212.060,00
		BAHAN HABIS PAKAI OBAT GUDANG DAU	335.402.324,00
		BAHAN HABIS PAKAI ALKES GUDANG	425.274.328,00
		BAHAN HABIS PAKAI ALKES DI APOTIK	4.449.630,00
		BAHAN HABIS PAKAI ALKES DI APOTIK	220.216.643,00
		PERSEDIAAN OKSIGEN MEDIK (O2)	1.656.000,00
		BAHAN HABIS PAKAI BDRS	6.250.000,00
16	DINAS PENGENDALIAN PENDUDUK DAN KELUARGA BERENCANA	ALKON GUDANG	73.283.011,00
		NON ALKON DAN PENDUKUNG ALKON DI GUDANG	9.090.165,00
		ALKON DAN PENDUKUNG ALKON DI KLINIK	173.023.896,00
17	DINAS KESEHATAN	OBAT PKD DAK	589.753.106,00
		DAK PENUGASAN	7.167.140,00
		OBAT PENUNJUKAN LANGSUNG	74.305.198,00
		OBAT COVID	143.754.884,00
		OBAT & BMHP GIGI	6.416.400,00
		BMHP	1.670.497.846,00
		OBAT PROGRAM	1.457.012.529,00
		OBAT DAN BMHP	174.177.186,79

NO	SKPD	JENIS PERSEDIAAN	JUMLAH
		2. PUSKESMAS MAROS BARU	
		OBAT DAN BMHP	289.028.414,55
		3. PUSKESMAS CAMBA	
		OBAT DAN BMHP	167.772.941,65
		4. PUSKESMAS BANTIMURUNG	
		OBAT DAN BMHP	235.977.745,20
		5. PUSKESMAS TOMPOBULU	
		OBAT DAN BMHP	94.367.150,79
		6. PUSKESMAS BONTOA	
		OBAT DAN BMHP	173.274.695,45
		7. PUSKESMAS CENRANA	
		OBAT DAN BMHP	166.863.157,94
		8. PUSKESMAS MARUSU	
		OBAT DAN BMHP	110.120.587,15
		9. PUSKESMAS LAU	
		ALAT TULIS KANTOR	11.713.900,00
		ALAT KEBERSIHAN	696.350,00
		OBAT DAN BMHP	174.851.531,85
		10. PUSKESMAS MANDAI	
		OBAT DAN BMHP	135.286.740,90
		11. PUSKESMAS MONCONGLOE	
		OBAT DAN BMHP	183.355.890,57
		12. PUSKESMAS SIMBANG	
		OBAT DAN BMHP	83.799.459,20
		13. PUSKESMAS TANRALILI	
		OBAT DAN BMHP	178.008.130,50
		14. PUSKESMAS TURIKALE	
		OBAT DAN BMHP	456.217.008,77
18	BADAN PENANGGULANGAN BENCANA DAERAH	BAHAN BAKAR	4.200.000,00
19	SEKRETARIAT DPRD	BAHAN BAKAR	12.000.000,00
		JUMLAH	25.231.853.524,03

**PEMERINTAH KABUPATEN MAROS**  
**RINCIAN ASET TAK BERWUJUD DAN AMORTISASI**  
**TAHUN ANGGARAN 2021**

No	SKPD	Uraian	Tahun Perolehan	Jumlah	Total	Akumulasi Amortisasi Per 31/12/2021	Amortisasi 2021	Akumulasi Amortisasi per 31/12/2021	Nilai Buku per 31/12/2021
1	2	3	4	5	6	7	8	9	10
1	Sekretariat Daerah	Layanan SMS Centre Sekretariat Daerah	2011	76.000.000,00	277.716.400,00	76.000.000,00	-	76.000.000,00	-
		Update Aplikasi E-Absensi pada Bagian PDE	2012	34.330.000,00		34.330.000,00	-	34.330.000,00	-
		Update Sistem Informasi Manajemen Perundang-undangan	2012	9.996.000,00		9.996.000,00	-	9.996.000,00	-
		Profil Pemda Maros	2012	19.000.000,00		19.000.000,00	-	19.000.000,00	-
		Data Centre pada Bagian PDE	2012	14.630.000,00		14.630.000,00	-	14.630.000,00	-
		Aplikasi Sistem Informasi Pengadaan Barang dan Jasa	Nov - 2013	48.983.000,00		48.983.000,00	-	48.983.000,00	0
		Aplikasi Sistem Informasi Pengadaan Barang dan Jasa	Dec-16	74.777.400,00		74.777.400,00	-	74.777.400,00	-
2	Dinas Komunikasi dan Informatika Daerah	Aplikasi E-Absensi pada Bagian PDE	2011	47.200.000,00	829.788.500,00	47.200.000,00	-	47.200.000,00	-
		Aplikasi Laporan Kegiatan SKPD	2011	47.200.000,00		47.200.000,00	-	47.200.000,00	-
		Pengembangan aplikasi e-Government	Jun-13	199.358.500,00		199.358.500,00	-	199.358.500,00	-
		Aplikasi Pengadaan Barang dan Jasa (PBJ)	Dec-16	49.742.000,00		49.742.000,00	-	49.742.000,00	-
		Sistem Informasi e-Absensi	Des-2018	99.418.000,00		49.709.000,00	24.854.500,00	74.583.500,00	24.854.500,00
		Pengamanan Sistem Informasi	Nov-19	138.875.000,00		37.811.979,17	34.718.750,00	72.330.729,17	66.544.270,83
		Pembuatan Aplikasi Website	Dec-19	73.866.000,00		18.488.250,00	18.488.250,00	38.932.500,00	38.932.500,00
		Pembuatan Aplikasi UMKM	Nov-19	74.636.000,00		20.213.646,93	18.858.750,00	38.872.395,83	35.782.804,17
		Pembuatan Aplikasi SIGA	Dec-19	99.485.000,00		24.873.750,00	24.873.750,00	49.747.500,00	49.747.500,00

No	SKPD	Uraian	Tahun Perolehan	Jumlah	Total	Akumulasi Amortisasi Per 01/01/2021	Amortisasi 2021	Akumulasi Amortisasi per 31/12/2021	Nilai Buku per 31/12/2021
1	2	3	4	5	6	7	8	9	10
3	Badan Keuangan Daerah	Update software pengelolaan gaji PNS	2012	74.600.000,00	1.561.152.778,00	74.600.000,00	-	74.600.000,00	-
		Up Dating SIMGAJI Webbase	Jun-13	34.980.000,00		34.980.000,00	-	34.980.000,00	-
		Pemeliharaan Software Sim Gaji PNS Kab. Maros	Dec-14	49.800.000,00		49.800.000,00	-	49.800.000,00	-
		Pengembangan Sistem Informasi Modul Verifikasi Anggaran	Nov - 2014	49.500.000,00		49.500.000,00	-	49.500.000,00	-
		Pengembangan Sistem Informasi Modul Verifikasi Anggaran (E-verifikasi)	May-15	39.976.000,00		39.976.000,00	-	39.976.000,00	-
		Software aplikasi PBB	Dec-13	198.000.000,00		198.000.000,00	-	198.000.000,00	-
		Pengembangan Sistem Pelayanan PBB	Apr-14	94.710.000,00		94.710.000,00	-	94.710.000,00	-
		Sistem Informasi Pendapatan Daerah (SIMPAD)	Dec-13	136.551.778,00		136.551.778,00	-	136.551.778,00	-
		Sistem Pajak Parkir Bandara	Des-2017	99.000.000,00		74.250.000,00	24.750.000,00	99.000.000,00	-
		Sistem Informasi Aplikasi Persediaan Barang	Des-2017	150.000.000,00		112.500.000,00	37.500.000,00	150.000.000,00	-
		Pengembangan Sistem Informasi Modul Verifikasi (E-verifikasi)	Des-2017	49.000.000,00		36.750.000,00	12.250.000,00	49.000.000,00	-
		Pengembangan Sistem Pengelolaan PBB (Updating Pola PBB P2)	Des-2018	198.000.000,00		99.000.000,00	49.500.000,00	148.500.000,00	49.500.000,00
		Pengembangan Pengelolaan PBB berupa Payment Line System SIMDIP PBB	Sep-19	193.490.000,00		60.465.825,00	48.372.500,00	108.838.125,00	84.651.875,00
Aplikasi BPHTB Online	Des-2020	193.545.000,00	-	48.388.250,00	48.388.250,00	145.158.750,00			
4	Dinas Perpustakaan dan Kearsipan	Software Penyusunan Sistem Informasi Arsip Daerah (SIARDA)	2012	49.000.000,00	182.821.000,00	49.000.000,00	-	49.000.000,00	-
		Pengembangan Sistem Informasi Arsip Digital	Nov - 2014	59.455.000,00		59.455.000,00	-	59.455.000,00	-
		Pengadaan e-Book Perpustakaan	May-19	49.500.000,00		19.593.750,00	12.375.000,00	31.968.750,00	17.531.250,00
		Penyediaan Koleksi Buku Digital (E-Book)	Des-2020	24.866.000,00		-	6.216.500,00	6.216.500,00	18.649.500,00

No	SKPD	Uraian	Tahun Perolehan	Jumlah	Total	Akumulasi Amortisasi Per 01/01/2021	Amortisasi 2021	Akumulasi Amortisasi per 31/12/2021	Nilai Buku per 31/12/2021
1	2	3	4	5	6	7	8	9	10
5	Dinas Penanaman Modal dan Pelayanan Terpadu Satu Pintu Daerah	Penyusunan data master Profil Daerah	Dec-13	124.861.000,00	614.191.909,00	124.861.000,00	-	124.861.000,00	-
		Aplikasi Pelayanan Perizinan	Dec-13	97.955.000,00		97.955.000,00	-	97.955.000,00	-
		Pengembangan Aplikasi Pelayanan Perizinan	Des-2017	174.350.000,00		130.782.500,00	43.587.500,00	174.350.000,00	-
		Sistem Informasi Penanaman Modal	Des-2018	148.900.000,00		74.000.000,00	37.000.000,00	111.000.000,00	37.000.000,00
		Pengembangan Aplikasi Sistem Informasi E-Arsip	Des-2020	69.025.000,00		-	17.256.250,00	17.256.250,00	51.768.750,00
6	Dinas Perhubungan Daerah	Software Kendaraan Bermotor	Nov - 2013	5.000.000,00	5.000.000,00	5.000.000,00	-	5.000.000,00	-
7	Dinas Kesehatan	Pengembangan Aplikasi Sistem Informasi Kesehatan (SIK)	Dec-14	148.449.548,00	248.449.548,00	148.449.548,00	-	148.449.548,00	-
		Sistem Informasi dan Komunikasi PSC 119	Sep-19	100.000.000,00		31.250.000,00	25.000.000,00	56.250.000,00	43.750.000,00
8	Badan Perencanaan dan Pembangunan Daerah	Aplikasi e-Musrebang Online - SIPPD	29-Dec-14	162.000.000,00	457.150.000,00	162.000.000,00	-	162.000.000,00	-
		Aplikasi Sistem Informasi Pengadaan Barang dan Jasa	10-Oct-16	95.150.000,00		95.150.000,00	-	95.150.000,00	-
		Sistem Informasi e-Planning	1-Sep-18	200.000.000,00		112.500.000,00	50.000.000,00	162.500.000,00	37.500.000,00
9	Badan Kepegawaian, Pendidikan dan Pelatihan Daerah	Sistem Informasi Manajemen Kepegawaian (SIMPEG)	2008	400.000.000,00	577.450.000,00	400.000.000,00	-	400.000.000,00	-
		Pengembangan SIMPEG	2008	100.000.000,00		100.000.000,00	-	100.000.000,00	-
		Pengembangan SIMPEG	2011	77.450.000,00		77.450.000,00	-	77.450.000,00	-
10	Dinas Pendidikan	Hibah Software TIK Dinas Pendidikan	2019	117.180.000,00	144.720.700,00	31.097.500,00	29.290.000,00	60.387.500,00	56.772.500,00
		E-Book Digital	2021	27.580.700,00		-	-	-	27.580.700,00
11	RSUD Salewangang	Sistem Informasi Manajemen Rumah Sakit (SIMRS)	Dec-13	149.180.000,00	239.180.000,00	149.180.000,00	-	149.180.000,00	-
		Sistem Informasi Pengelolaan Keuangan BLUD	Dec-17	90.000.000,00		67.500.000,00	22.500.000,00	90.000.000,00	-
		<b>JUMLAH</b>		<b>5.137.619.926,00</b>	<b>5.137.619.926,00</b>	<b>3.788.379.226,00</b>	<b>585.556.000,00</b>	<b>4.353.935.226,00</b>	<b>783.684.700,00</b>

REKAPITULASI PENDAPATAN DITERIMA DIMUKA TAHUN 2021

Lampiran 13

NO	SKPD	JENIS PENDAPATAN	JANGKA WAKTU	SALDO AWAL	REALISASI	PENAMBAHAN	SALDO AKHIR 2021
1	2	3	4	5	6	7	8
1	DINAS PENANAMAN MODAL SATU PINTU	RETRIBUSI IZIN TRAYEK	1 TAHUN	1.536.666,66	1.536.666,66	-	-
2	BADAN KEUANGAN DAERAH	PAJAK REKLAME	1 TAHUN	392.482.993,17	392.482.993,17	66.409.443,83	66.409.443,83
3	BADAN KEUANGAN DAERAH	RETRIBUSI PEMAKAIAN KEKAYAAN DAERAH	1 - 5 TAHUN	108.333.333,34	108.333.333,34	139.925.833,33	139.925.833,33
4	DINAS KOPERASI UKM DAN PERDAGANGAN	RETRIBUSI SEWA LODS/KIOS	1 TAHUN	512.250,00	512.250,00	5.165.000,00	5.165.000,00
				502.665.243,17	502.665.243,17	231.500.277,17	231.500.277,17

DAFTAR UTANG PEMERINTAH KABUPATEN MAROS TAHUN 2009 SAMPAI DENGAN TAHUN 2021

Lampiran 14

No.	SKPD/Rekanan	Uraian Kegiatan	No. Kontrak	Nilai Kontrak	Saldo Utang 2020	Realisasi Utang	Penambahan Utang 2021	Saldo Akhir Utang 2021	Ket.
1	2	3	4	5	6	7	8	9	
DAFTAR UTANG 2009 - 2021									
I	DINAS PENDIDIKAN								
1	SWAKELOLA	Pengadaan Konstruksi / pembelian gedung kantor (SHARINO DAK) Murni sebesar 45% kegiatan rehabilitasi Sarana & Prasarana SD/MI DAK TA 2009	01/SPTD/SD-SDLB/DAK/09/VII/2009	2.207.400.000,00	1.878.754.085,00	-		1.878.754.085,00	DPAL 2009
2	SWAKELOLA	Pengadaan Konstruksi / pembelian gedung kantor (DAK) Murni sebesar 25% kegiatan rehabilitasi Sarana & Prasarana SD/MI DAK TA 2009	006.B/KPK/DAK-Dinas/VIII/2009	5.518.500.000,00	1.145.891.764,50	-		1.145.891.764,50	DPAL 2009
3	CV PUTRA LALEBATA	Rehabilitasi SDN 48 Bontokapetta Kec. Lau	015/ADD/BM.KONS/SAPRAS-DISDIK/XII/2020, TOL. 20 Desember 2020	1.357.971.000,00	543.188.400,00	543.188.400,00			- DPAL 2020
4	CV. FIRMA KONSULTAN	Belanja Konsultan Pengawasan DAU 2020	003/BM.KONS/SAPRAS-DISDIK/IV/2020, TOL. 27/04/2020	245.069.000,00	245.069.000,00	245.069.000,00			- DPAL 2020
5	CV. SINAR DUA PRATAMA	Penyediaan Perlengkapan Kantor	900/198/NP.KEO/PENG-DISDIK, TOL. 23/11/2020	5.000.000,00	5.000.000,00	5.000.000,00			- DPAL 2020
6	PT. MARSOP MEGA KARYA	Revitalisasi SDN 57 Buhu - Bulu Kec. Marau	021/ADD/BM.KONS/SAPRAS-DISDIK/XII/2020, TOL. 21/12/2020	5.026.912.000,00	2.262.110.400,00	2.262.110.400,00			- DPAL 2020
II	RSUD KALEWANGANG								
3	CV. PUTRA SAMBOTARA	Belanja Pemeliharaan rutin / Berkala Ruang NICU	70/SPK/03.L/APBD-FRB-RSUD/X/2015, 06 Oktober 2015 s.d. 04 Desember 2015	19.900.000,00	19.900.000,00	-		19.900.000,00	DPAL 2015
4	CV GEMILANG MEDICAL STATION	Pengadaan Alat Kedokteran / Kesehatan	077/864/RSUD/2017, TOL. 18 Juli 2017	4.653.000,00	4.653.000,00	-		4.653.000,00	DPAL 2017
III	DINAS PUPR								
5	CV. PITRAH RAMADANI	Pengerukan saluran Pembuang Desa Nisombalia Kec. Maros ( DAU Non Irigasi)	503/SPK/04.L/APBD-PSP-PUK/IX/2015 TGL. 03 September 2015	191.390.000,00	9.851.000,00	-		9.851.000,00	DPAL 2015
6	CV KARYA MARANNU	Pembuatan jembatan desa Matitrotasi Kec. Maros Baru	446/SPK/04.L/DAU-RJD-PUPR/XI/2017, TOL. 10 November 2017	49.200.000,00	49.200.000,00	-		49.200.000,00	DPAL 2017
7	CV. FATI INTI KONSTRUKSI	Penimbunan Lehan Sekitar Mushollah Kantor Camat Maros Baru	337/SPK/04.L/APBD-PLS-PUPR/X/2017, TOL. 02 Oktober 2017	187.000.000,00	9.469.680,00	-		9.469.680,00	DPAL 2017
8	CV. MEUTHIA MULTI KONSULTAN	Pengelolaan Pelaksanaan Kebutuhan Rancangan Tata Ruang Berbasis GIS	213/SPK/04.L/APBD-PPZ-PUPR/VIII/2017, TOL. 23-08-2017	198.605.000,00	198.605.000,00	-		198.605.000,00	DPAL 2017
9	PT. HAFRIA GRAHA PERKASA	Pembangunan Jaringan Irigasi dan Bendung Di, balang Saluran Primer, Sekunder dan Bendung Kec. Tompo Buhu	01/ADD/04.L/APBD.DAK/PJ-PUPR/IV/2018	6.785.000.000,00	678.500.000,00	-		678.500.000,00	DPAL 2018
10	PT. CEMARA LESTARI MANDIRI	Pek. Pembangunan Jaringan Irigasi Dan Bendung Di. Sewaru Kec. Camba Kab. Maros (DAK Irigasi Pentugasan)	35/SPK/04.L/APBD.DAK-PJ-PUPR/IV/2018 TGL. 02 April 2018	4.145.000.000,00	92.157.600,00	-		92.157.600,00	DPAL 2018

No.	SKPD/Rekanan	Uraian Kegiatan	No. Kontrak	Nilai Kontrak	Saldo Utang 2020	Realisasi Utang	Penambahan Utang 2021	Saldo Akhir Utang 2021	Ket.
11	CV. LATANZA	Perkerasan Jalan Alia - Satanggi Kel. Baji Pannu Kec. Maro Baru	338/SPPK/04.L/DAU/PJA-PUPR/XI/2018	391.276.000,00	39.127.600,00	-	-	39.127.600,00	DPAL 2018
12	CV. KARYA CELEBESINDO	Pembangunan Jaringan Irigasi Dan Bendung Di Sawaru Desa Sawaru Kecamatan Cempa (Lanjutan)	39/SP-PUS/PUPR-BDA/DAU/2019 TGL. 09 SEPTEMBER 2019	2.705.636.000,00	2.202.653.383,00	-	-	2.202.653.383,00	DPAL 2019
17	PT. HARPIA GRAHA PERKASA	Peningkatan Jalan Beton Tombolo - Tala - Tala (BK- Prov)	KONTRAK NO.56/SPPK.BM/PJ.KAB-BANKEU/BM-PUPR TGL. 02 OKTOBER 2020	12.898.784.000,00	12.898.784.000,00	12.898.784.000,00	-	-	DPAL 2020
18	PT. MARSOP MEGA KARYA	Pekerjaan Bahu Jalan Benteng Gajah- Pucak (BK- Prov)	KONTRAK NO.62/SPPK.BM/PJ.KAB-BANKEU/BM-PUPR TGL. 16 OKTOBER 2020	2.897.294.000,00	2.897.294.000,00	2.897.294.000,00	-	-	DPAL 2020
19	CV. PUTRA MANDIRI	Peningkatan Jalan Beton Mengempang Pa'aka (Lanjutan)	KONTRAK NO.91/SPPK.BM/PJ.KAB-DAU/BM-PUPR TGL. 19 NOVEMBER 2020	2.406.755.000,00	2.016.379.339,00	2.016.379.339,00	-	-	DPAL 2020
20	CV. MEGARIA	Peningkatan Jalan Beton Bontomanarung - Tanete Bulu (Lanjutan)	KONTRAK NO.87/SPPK.BM/PJ.KAB-DAU/BM-PUPR TGL. 18 NOVEMBER 2020	705.077.000,00	705.077.000,00	705.077.000,00	-	-	DPAL 2020
21	CV. PARADIGMA	Pekerjaan Bahu Jalan Kasuarung - Kalumpang	KONTRAK NO.84/SPPK.BM/PJ.KAB-DAU/BM-PUPR TGL. 24 NOVEMBER 2020, ADDENDUM KONTRAK No. 01/ADD-84/SPPK.BM/PJ.KAB-DAU/BM-PUPR TGL. 15 DESEMBER 2020	272.438.000,00	272.438.000,00	272.438.000,00	-	-	DPAL 2020
22	CV. INRIFAD JAYA	Pembangunan Jembatan Pattiro Kec. Tompobulu (Tahap II)	KONTRAK NO.07/SPPK.BM/JEMB-DAU/BM-PUPR TGL. 11 MEI 2020	2.910.182.000,00	2.560.942.560,00	2.560.942.560,00	-	-	DPAL 2020
23	CV. MULYA JAYA KONSTRUKSI	Pelebaran Jembatan Poros Diccekang - Batu Makassar Kec. Moncongloe	KONTRAK NO.13/SPPK.BM/JEMB-DAU/BM-PUPR TGL. 09 NOVEMBER 2020	453.933.000,00	453.933.000,00	453.933.000,00	-	-	DPAL 2020
24	CV. PUTRI CAHAYA UTAMA	Pembangunan Jembatan Tanete Bulu Bontomatene (Tahap III) Kec. Tompobulu	KONTRAK NO.109/SPPK.BM/JEMB-DAU/BM-PUPR TGL. 02 SEPTEMBER 2020	625.695.000,00	625.695.000,00	625.695.000,00	-	-	DPAL 2020
25	CV. RAFLI RIFKI	Pembangunan Jembatan Parangtinggia - Batu Bessi (Homebase) Kec. Simbang	KONTRAK NO.105/SPPK.BM/JEMB-DAU/BM-PUPR TGL. 17 APRIL 2020	2.430.000.000,00	1.944.000.000,00	1.944.000.000,00	-	-	DPAL 2020
26	CV. MULYA JAYA PERSADA	Rehabilitasi Jembatan Pucak Pangembang Kec. Tompobulu	KONTRAK NO.08/SPPK.BM/JEMB-DAU/BM-PUPR TGL. 01 SEPTEMBER 2020	1.258.525.000,00	449.167.572,50	449.167.572,50	-	-	DPAL 2020
27	CV. MULYA JAYA PERSADA	Pembangunan Jembatan Pungbunga (Tahap III) Kec. Tompobulu	KONTRAK NO.03/SPPK.BM/JEMB-DAU/BM-PUPR TGL. 15 APRIL 2020	952.342.000,00	810.252.573,60	810.252.573,60	-	-	DPAL 2020
28	CV. KARYA DHELON	Pemasangan Paving Blok Kacampong - Bontoa Kel. Boribellaya Kec. Turikale	074/BM/PUPR-CK/DAU/202, Tanggal 03 Desember 2020	399.812.028,50	21.629.830,84	21.629.830,84	-	-	DPAL 2020
29	PT. ILHO JAYA ALFATHI	Pemeliharaan Jalan (Hotmix) Ruas Jalan Pakulli - Soddange, Bonto Sunggu - Soddange	KONTRAK NO.63/SPPK.BM/PJ.KAB-DAU/BM-PUPR TGL. 23 OKTOBER 2020	3.941.623.000,00	2.327.134.219,20	2.327.134.219,20	-	-	DPAL 2020
IV	BAPPEDA								



No.	SKPD/Rekanan	Uraian Kegiatan	No. Kontrak	Nilai Kontrak	Saldo Utang 2020	Realisasi Utang	Penambahan Utang 2021	Saldo Akhir Utang 2021	Ret.
30	PT.KEMALINDO KONSULTAN UTAMA	Jasa Upah Konsultan Penyusun Strategi Kebijakan Air Minum Daerah	03/LPJJK/042.L/APBD-PDP-BAPPEDA/VII/2017 TGL. 10 Juli 2017	99.742.500,00	99.742.500,00	99.742.500,00		-	DPAL 2017
31	PT.KEMALINDO KONSULTAN UTAMA	Jasa Upah Konsultan Penyusun Rencana Induk Sistem Penyediaan Air Minum	03/LPJJK/042.L/APBD-PDP-BAPPEDA/VII/2017 TGL. 10 Juli 2017	219.791.000,00	203.306.675,00	203.306.675,00		-	DPAL 2017
<b>IV DINAS PERTANIAN</b>									
13	CV. ARCAPADA CONSULTANT	Konsultansi Pengawasan Pembangunan Gedung Tempat Kerja	520/1115/B.SAPRAS/SPK-JK/XI/DPKP/2020 TGL. 23 November 2020	25.998.000,00	3.899.700,00	-		3.899.700,00	DPAL 2020
14	PT. INOVASI KONSULINDO RAYA	Konsultansi Perencanaan Pembangunan Gedung Tempat Kerja	520/335.b/B.SAPRAS/SPK-JK/V/DPKP/2020 TGL. 28 Mei 2020	41.090.000,00	6.163.500,00	-		6.163.500,00	DPAL 2020
15	PT. INOVASI KONSULINDO RAYA	Konsultansi Perencanaan Pembangunan Gedung Tempat Pertemuan	520/335.a/B.SAPRAS/SPK-JK/V/DPKP/2020 TGL. 28 Mei 2020	14.780.000,00	2.217.000,00	-		2.217.000,00	DPAL 2020
<b>VI DINAS KEBUDAYAAN DAN PARIWISATA</b>									
35	CV. CAHAYA ABRISAM	Rehabilitasi WC dan Ruang Ganti	19/SPK/DISBUDPAR/XI/2020 Tanggal 02 Desember 2020	99.421.600,00	40.971.641,36	40.971.641,36		-	DPAL 2020
<b>VII BADAN PENGELOLAAN KEUANGAN DAN PENDAPATAN DAERAH</b>									
36	KJPP RIZKI DJUNAIDY DAN REKAN	Belanja Jasa Konsultansi Penilai (APRAISAL)	11/SPK/PPK/KJPA-BPKPD/XI/2020, Tanggal 8 Desember 2020	138.787.000,00	138.787.000,00	138.787.000,00		-	DPAL 2020
<b>VIII KECAMATAN TURIKALE</b>									
37	CV. SYAWAL SALWA RAYA	Pembangunan MCK Talamangape dan Pucelle Kel. Raya Kec. Turikalé	Kontrak No.027/03/BM-RAYA/SPK/XI/2020 TOL. 27 November 2020 dan ADDENDUM SURAT PERJANJIAN No. 01/Add/027/BM-RAYA-CK/DAU/2020 tanggal 26 Desember 2020	44.874.000,00	33.852.945,60	33.852.945,60		-	DPAL 2020
<b>TAHUN 2021</b>									
<b>V DINAS PUPR</b>									
16	CV. MAROS	Rehabilitasi Masjid Al-Markaz Kabupaten Maros	091/BM/PUPR-CX/DAU/2021 dan 01/ADD-091/BM/PUPR-CX/DAU/2021 Tanggal 14 Oktober 2021	588.291.000,00			294.145.500,00	294.145.500,00	DPAL 2021
17	CV. SINAR DUA PERTAMA	Pembuatan Jalan Beton Kehurahan Hasanuddin Kec. Mandai	95/SPPK/PJ-PK.DAU.P/BM-PUPR Tanggal 29 November 2021	338.415.000,00			338.415.000,00	338.415.000,00	DPAL 2021
18	CV. AMANDA CAHAYA RESKI	Pembuatan Jembatan Kaluku Desa Mangeloreng Kec. Bantimurung	03/SPK/JEMB-DAU/BM-PUPR Tanggal 19 Agustus 2021	193.515.000,00			193.515.000,00	193.515.000,00	DPAL 2021
19	CV. SUMBER ANUGRAM	Perkerasan Jalan + Talud Dusun Sikapayya Desa Minasa Upa Kec. Bontoa	52/SPPK/PJ-PK-DAU/BM-PUPR Tanggal 1 September 2021	480.100.000,00			480.100.000,00	480.100.000,00	DPAL 2021
20	CV. PUTRA SUMBER GALIAN	Perkerasan Jalan + Talud Dusun Sabantang Desa Toddopuli Kec. Tarralili	64/SPPK/PJ-PK.DAU/BM-PUPR Tanggal 20 September 2021	673.709.000,00			673.709.000,00	673.709.000,00	DPAL 2021
21	CV. PUTRA SUMBER GALIAN	Perkerasan Jalan Bontokamase-Bontoleko Tenete Kec. Simbang	60/SPK/PJ-DAU/BM-PUPR Tanggal 25 Agustus 2021	196.300.000,00			196.300.000,00	196.300.000,00	DPAL 2021

No.	SKPD/Rekanan	Uraian Kegiatan	No. Kontrak	Nilai Kontrak	Saldo Utang 2020	Realisasi Utang	Penambahan Utang 2021	Saldo Akhir Utang 2021	Ket.
22	CV. APRILIA MUSVI	Pekerjaan Bahu Jalan Pemasangan Beru - Padaria Kec. Bontoa	67/SPK/PJ-DAU/BM-PUPR Tanggal 27 Desember 2021	196.000.000,00			196.000.000,00	196.000.000,00	DPAL 2021
23	CV. DAYA GUNA	Pembangunan Kantor Camat Cenrana Kec. Cenrana	036/BM/PUPR-CK/DAU/2021 dan 01/ADD-036/BM/PUPR-CK/DAU/2021	1.923.270.000,00			865.471.500,00	865.471.500,00	DPAL 2021
24	CV. CIPTA BAHAGIA UTAMA	Peningkatan Jalan (Hotmix) Dalam Kota Camba + Lappapai - Mangerengge	84/SPPK/PJ-DAU/BM-PUPR tanggal 23 November 2021	2.276.699.000,00			2.276.699.000,00	2.276.699.000,00	DPAL 2021
25	CV. HARDI UTAMA	Pemeliharaan Jalan (Hotmix) Salerang - Ramrang Ramrang Kec. Bontoa	76/SPPK/PJ-DAU.P/BM-PUPR Tanggal 17 November 2021	1.424.990.000,00			1.424.990.000,00	1.424.990.000,00	DPAL 2021
26	CV. ABY PERKASA	Pemeliharaan Jalan (Hotmix) Perum. Kec. Mandai (Oriya Maroa Indah Barambang, Benaga, Jalan Garuda)	82/SPPK/PJ-DAU.P/BM-PUPR Tanggal 19 November 2021	3.038.055.000,00			3.038.055.000,00	3.038.055.000,00	DPAL 2021
27	CV. AMALIA PUTRI MANDIRI	Pekerjaan Bahu Jalan Ammarang-Carangki Kec. Tanralili	68/SPPK/PJ-DAU/BM-PUPR Tanggal 29 September 2021	290.659.000,00			290.659.000,00	290.659.000,00	DPAL 2021
28	CV. BERADAT INSAN CIPTA	Peningkatan Jalan (Beton) Barandasi - Soreang Kec. Lau	73/SPK/PJ-DAU.P/BM-PUPR Tanggal 16 November 2021	195.791.000,00			195.791.000,00	195.791.000,00	DPAL 2021
29	CV. BUDIARTA MANDIRI	Peningkatan Jalan (Hotmix) Pattene-Matana	61/SPPK/PJ-DAU/BM-PUPR Tanggal 20 September 2021	2.411.835.000,00			2.411.835.000,00	2.411.835.000,00	DPAL 2021
30	CV. HAIRIL	Pekerjaan Bahu Jalan Mangal-Bontotendo Kec. Tanralili	91/SPK/PJ-DAU.P/BM-PUPR Tanggal 18 November 2021	194.600.000,00			194.600.000,00	194.600.000,00	DPAL 2021
31	CV. MANNAUNGI RAYA	Pemasangan Paving Blok RW 04/02 Lingk. Talawe Kel. Bontoa Kec. Bontoa	109/BM/PUPR-CK/DAU/2021 dan 01/ADD-109/BM/PUPR-CK/DAU/2021 Tanggal 15 November 2021	159.000.000,00			159.000.000,00	159.000.000,00	DPAL 2021
32	CV. PUTRA MALEMPO	Pembuatan Tanggul Banjir Sungai Macding Kelurahan Mattirodeong Kec. Lau	08/SP-SDA/PK-PT-DAU/PUPR/2021 Tanggal 19 November 2021	149.586.000,00			149.586.000,00	149.586.000,00	DPAL 2021
33	CV. CENRANA PUTRA LESTARI	Pemasangan Paving Blok Desa Lekopeteng Kec. Tanralili	119/BM/PUPR-CK/DAU/2021 dan 01/ADD-119/BM/PUPR-CK/DAU/2021 Tanggal 17 November 2021	174.210.000,00			174.210.000,00	174.210.000,00	DPAL 2021
34	CV. PUTRA MARSHOP	Pekerjaan Sumur Bor Dusun Bukkamata Desa Tanete Kec. Simbang	11/SP-SDA/PK-SB-DAU/PUPR/2021 Tanggal 19 November 2021	99.109.000,00			99.109.000,00	99.109.000,00	DPAL 2021
35	CV. SINAR DUA PRATAMA	Pengadaan dan Pemasangan Paving Blok Kelurahan Raya Kec. Turikale	107/BM/PUPR-CK/DAU/2021 Tanggal 15 November 2021	198.978.000,00			198.978.000,00	198.978.000,00	DPAL 2021
36	CV. NURUL NABILA	Peningkatan Jalan (Beton) Lingk. Benaga Kel. Taronda Kec. Turikale	72/SPK/PJ-DAU.P/BM-PUPR tanggal 12 November 2021	195.972.000,00			195.972.000,00	195.972.000,00	DPAL 2021
37	CV. PUTRI CAHAYA UTAMA	Pembangunan Jembatan Dusun Ujung Bulu Desa Bontolimpangan Kec. Bontoa	08/SPPK/JEMB-DAU/BM-PUPR Tanggal 29 September 2021	388.733.000,00			388.733.000,00	388.733.000,00	DPAL 2021

No.	SKPD/Rekanan	Uraian Kegiatan	No. Kontrak	Nilai Kontrak	Saldo Utang 2020	Realisasi Utang	Penambahan Utang 2021	Saldo Akhir Utang 2021	Ket.
38	CV. ABYSEKA INDOCIPTA	Konsultansi Pengawasan Jalan Hotmix	05/SFJK/JK-DAU/BM-PUPR tanggal 17 November 2021	99.909.000,00			99.909.000,00	99.909.000,00	DPAL 2021
39	CV. SUMBER ANUGRAH	Perkerasan Jalan Alu-Setinggi Kelurahan Baji Paimal Kec. Marau Baru (Lanjutan)	33/SPPK/PJ-PK-DAU/BM-PUPR tanggal 23 Agustus 2021	382.863.000,00			382.863.000,00	382.863.000,00	DPAL 2021
40	CV. SUMBER UTAMA	Peningkatan Jalan (Beton) Masale-Tombolo (Rapang-Rapang) Kec. Tompobulu	81/SPPK/PJ-DAU.P/BM-PUPR tanggal 18 November 2021	448.942.000,00			448.942.000,00	448.942.000,00	DPAL 2021
41	CV. MARSOP PRIMA	Perkerasan Jalan Palaka Desa Bonto Matinggi Kec. Tompobulu	76/SPPK/PJ-DAU.P/BM-PUPR tanggal 12 November 2021	195.920.000,00			195.920.000,00	195.920.000,00	DPAL 2021
42	CV. ALYMAR LESTARI KONSULTAN	Belanja Konsultansi Tapal Batas Kabupaten	122/BJ/PUPR-CK/DAU/2021 tanggal 17 November 2021	79.817.000,00			79.817.000,00	79.817.000,00	DPAL 2021
43	PT. GLOBAL MADANINDO KONSULTAN	Belanja Konsultansi Ruang Pola Kantor Bupati	120/BJ/PUPR-CK/DAU/2021 tanggal 17 November 2021	79.789.700,00			79.789.700,00	79.789.700,00	DPAL 2021
44	CV. ALYMAR LESTARI KONSULTAN	Belanja Konsultansi Tapal Batas Kota	123/BJ/PUPR-CK/DAU/2021 tanggal 17 November 2021	79.795.000,00			79.795.000,00	79.795.000,00	DPAL 2021
45	CV. TIGA PILAR PERSADA	Pembangunan Sarana Olahraga (Lap. Volley) Kec. Mallawa	027/BM/PUPR-CK/DAU/2021 tanggal 19 November 2021	98.612.100,00			98.612.100,00	98.612.100,00	DPAL 2021
46	CV. KARYA ENGINEER KONSULTAN	Jasa Konsultansi Pengawasan (Sub Kegiatan Rehabilitasi Bendung Irigasi)	20/SPK-SDA/DAU-IR/POWS/PUPR/2021 tanggal 08 September 2021	74.700.000,00			74.700.000,00	74.700.000,00	DPAL 2021
47	CV. BALLA PERKASA	Pekerjaan Sumur Bor Dusun Bonto Kamase Desa Tanete Kec. Simbang	10/SPK-SDA/PK-SB-DAU/PUPR/2021 tanggal 17 November 2021	99.662.000,00			99.662.000,00	99.662.000,00	DPAL 2021
48	CV. YASA MANDIRI	Pembangunan Pelataran + Pos Jaga + Alcopanel Kantor Kejari Marau	031/BM/PUPR-CK/DAU/2021 tanggal 3 Juni 2021	1.458.094.000,00			437.428.200,00	437.428.200,00	DPAL 2021
49	CV. KARYA NABILA	Peningkatan Jalan (Beton) Abekkae-Panasakung Kec. Tanralili	75/SPPK/PJ-DAU.P/BM-PUPR tanggal 15 November 2021	1.934.170.000,00			1.934.170.000,00	1.934.170.000,00	DPAL 2021
50	CV. DANA GIJANA	Pekerjaan Bahu Jalan Abbalu-Takkehutu Kec. Mallawa	71/SPK/PJ-DAU/BM-PUPR tanggal 12 November 2021	194.997.000,00			194.997.000,00	194.997.000,00	DPAL 2021
51	CV. MAROS	Pembangunan Jembatan Dusun Paragi Desa Cenrana Kec. Cenrana	10/SPPK/JEMB-DAU/BM-PUPR tanggal 06 Oktober 2021	390.427.000,00			390.427.000,00	390.427.000,00	DPAL 2021
52	CV. TE'NE MANDAI	Pembangunan Jembatan Dusun Bontokiring Desa Samaente Kec. Mallawa	06/SPPK/JEMR-DAU/BM-PUPR tanggal 23 September 2021	958.651.000,00			958.651.000,00	958.651.000,00	DPAL 2021
53	CV. MULIA KARYA PERSADA	Pekerjaan Sumur Bor Dusun Lempangan Desa Tanete Kec. Simbang	12/SPK-SDA/PK-SB-DAU/PUPR/2021	99.560.000,00			99.560.000,00	99.560.000,00	DPAL 2021
54	CV. TOAKALA CONSTRUCTION	Pekerjaan Sumur Bor Desa Kalabbirang Kec. Bantimurung	09/SPK-SDA/PK-SB-DAU/PUPR/2021	99.591.000,00			99.591.000,00	99.591.000,00	DPAL 2021
55	CV. HIDAYAT PERKASA	Pekerjaan Sumur Bor Dusun Salometti Desa Toddolmae Kec. Tompobulu	03/SPK-SDA/PK-SB-DAU/PUPR/2021	199.125.000,00			199.125.000,00	199.125.000,00	DPAL 2021

No.	SKPD/Rakana	Uraian Kegiatan	No. Kontrak	Nilai Kontrak	Saldo Utang 2020	Realisasi Utang	Penambahan Utang 2021	Saldo Akhir Utang 2021	Ket.
56	CV. NUR ALAM ELEKTRIK	Pengadaan dan Pemasangan Lampu Jalan di Kecamatan Monegongge	08/SPK/PSP2J-DAU/BM-PUPR	196.394.000,00			196.394.000,00	196.394.000,00	DPAL 2021
57	CV. HAIRIL	Peningkatan Jalan (Beton) Dalam Kota Marau (Sekitar Terminal Marau) Kec. Turikale	93/SPPK/PJ-DAU/BM-PUPR	348.342.000,00			348.342.000,00	348.342.000,00	DPAL 2021
58	CV. DAVIN ENGINEERING	Pengadaan dan Pemasangan Lampu Jalan Kec. Marusu	02/SPPK/PSP2J-DAU/BM-PUPR	962.808.000,00			962.808.000,00	962.808.000,00	DPAL 2021
59	CV. NUR ALAM ELEKTRIK	Pengadaan dan Pemasangan Lampu Jalan Darma-Bonto Sembu Kec. Tompobulu	07/SPPK/PSP2J-DAU/BM-PUPR	196.800.000,00			196.800.000,00	196.800.000,00	DPAL 2021
60	CV. SYAFAL PRATAMA	Pekerjaan Jalan Beton Balometti Kaciki Kec. Tompobulu (Lanjutan)	96/SPPK/PJ-DAU.P/BM-PUPR	341.051.000,00			341.051.000,00	341.051.000,00	DPAL 2021
61	CV. DUTA SEMBILAN	Peningkatan Jalan (Beton) Gatsareng Matinggi Kec. Mallawa	88/SPK/PJ-DAU.P/BM-PUPR	195.598.000,00			195.598.000,00	195.598.000,00	DPAL 2021
62	CV. DAYA OUNA	Pembangunan Jembatan Dusun Bonto Panno Desa Lalya Kec. Cenrana	07/SPPK/JEMB-DAU/BM-PUPR	473.813.000,00			473.813.000,00	473.813.000,00	DPAL 2021
63	CV. BALLA PERKASA	Peningkatan Jalan Kuri Lompo - Kuri Caddi + Jembatan Kecamatan Marau	57/SPPK/PJ-DAU/BM-PUPR	954.139.000,00			477.069.500,00	477.069.500,00	DPAL 2021
64	CV. RAPU RIFKI	Peningkatan Jalan (Hotmix) Ladange - Mallawa Kec. Mallawa	18/SPPK/PJ-DAU/BM-PUPR	4.741.764.000,00			1.659.617.400,00	1.659.617.400,00	DPAL 2021
65	CV. PUTRI CAHAYA UTAMA	Pengadaan dan Pemasangan Lampu Jalan Batangase-Carangi	03/SPPK/PSP2J-DAU/BM-PUPR	486.764.000,00			486.764.000,00	486.764.000,00	DPAL 2021
66	CV. ABYSEKA INDOCIPTA	Belanja Jasa Konsultan Pengawasan Pekerjaan Sumur Bor	05/SP-SDA/KP.BB-DAU/PUPR/2021 dan 05*/ADD.SP-SDA/KP.BB-DAU/PUPR/2021	49.727.000,00			49.727.000,00	49.727.000,00	DPAL 2021
67	CV. PARADIOMA	Pengadaan dan Pemasangan Paving Blok Lingkungan Baniaga Kelurahan Taroadi Kecamatan Turikale	088/BM/PUPR-CK/DAU/2021	241.757.000,00			241.757.000,00	241.757.000,00	DPAL 2021
68	CV. NUR ALAM ELEKTRIK	Pengadaan dan Pemasangan Lampu Jalan Pakahu - Soddonge Kecamatan Bantimurung	04/SPPK/PSP2J-DAU/BM-PUPR	482.931.000,00			482.931.000,00	482.931.000,00	DPAL 2021
<b>VI DINAS KESEHATAN</b>									
69	PT. ABADINUSA USAHASEMESTA	Belanja Pengadaan BMHP Pelayanan Kesehatan (DAU)	112/BJ/DINKES-SDK/DAU/2021	170.500.000,00			170.500.000,00	170.500.000,00	DPAL 2021
70	PT. SULAPAAPPA MEDIA UTAMA	Belanja Jasa Konsultansi DED (Pematangan Lahan) RSUD Tipe D	111/BJ/DINKES-SDK/DED/2021	99.949.600,00			19.949.600,00	19.949.600,00	DPAL 2021
71	CV. SENTRADESAIN KONSULTAN	Konsultan Pengawasan Drainase dan IPAL	108/BJ/DINKES-SDK/DID/2021	23.103.000,00			23.103.000,00	23.103.000,00	DPAL 2021
72	CV. MITRA PATRIA KONSULTAN	Konsultan Pengawasan (Penibunan dan Penataan Halaman Puskesmas Marusu) (DID)	012/ADD/99/BJ/DINKES-8DK/DID/2021	84.840.000,00			8.484.000,00	8.484.000,00	DPAL 2021
<b>VII RSUD LA PALALOI</b>									
73	PT. RIDHO AGUNG UTAMA	Belanja Modal Pengadaan Alat Kedokteran Anak Infant Warmer (RSUD Dr. La Palaloi)	077/2155/PB-EP-BS.RSUD/DAU/AK-IW/XI/2021	320.800.000,00			320.800.000,00	320.800.000,00	DPAL 2021
74	PT. DUTA APIAT	Belanja Modal Pengadaan Syringe Pump (RSUD Dr. La Palaloi)	027/2163/PB-EP-BS.RSUD/DAU/AK-SP.SN50C67/XI/2021	101.464.596,00			101.464.596,00	101.464.596,00	DPAL 2021

No.	BKPD/Rekanan	Uraian Kegiatan	No. Kontrak	Nilai Kontrak	Saldo Utang 2020	Realisasi Utang	Penambahan Utang 2021	Saldo Akhir Utang 2021	Ket.
75	PT. DUTA APIAT	Belanja Modal Pengadaan Infusion Pump (RSUD Dr. La Palalo)	027/2161/PB-EP-BS.RSUD/DAU/AK-IP/XI/2021	132.741.329,00			132.741.329,00	132.741.329,00	DPAL 2021
76	PT. ANUGERAH AGAPE ABADI	Belanja Modal Pengadaan Syringe Pump (RSUD Dr. La Palalo)	077/2179/PB-EP-BS.RSUD/DAU/AK-SP/XI/2021	299.500.000,00			299.500.000,00	299.500.000,00	DPAL 2021
77	CV. GENDANG RANTE	Belanja Modal Pengadaan Dan Pemasangan Instalasi Gas Medik (RSUD Dr. La Palalo)	077/2354/SPK-PL-BS.RSUD/PP-IGM/XI/2021	194.400.000,00			194.400.000,00	194.400.000,00	DPAL 2021
78	PT. RAJAWALI NUSINDO	Belanja Modal Alat Kedokteran Anak Incubator Baby (RSUD Dr. La Palalo)	077/2418/PB-EP-BA.RSUD/DAU/AK-IB/XI/2021	335.216.558,00			335.216.558,00	335.216.558,00	DPAL 2021
79	PT. SURYA JAYA ELECTRA	Belanja Modal Pengadaan Peralatan Listrik (Dan RSUD)	077/3262/SP-TD-BS.RSUD/DAU/PL/XI/2021	710.165.000,00			710.165.000,00	710.165.000,00	DPAL 2021
80	PT. HOSPI NIAGA UTAMA	Belanja Modal Pengadaan Mesin Cuci Laundry RSUD Dr. La Palalo	027/2223/PB-EP-BS.RSUD/DAU/AK-MC/XI/2021	657.472.500,00			657.472.500,00	657.472.500,00	DPAL 2021
81	PT. SAPTA SARI TAMA	Belanja Obat-Obatan (RSUD dr. La Palalo) (PT. SAPTA SARI TAMA)	01/5.1.2.02.08/XII/2021	49.912.280,00			49.912.280,00	49.912.280,00	DPAL 2021
82	PT. PENTA VALEN	Belanja Obat-Obatan (RSUD dr. La Palalo) (PT. PENTA VALENT)	04/5.1.2.02.08/XII/2021	47.106.400,00			47.106.400,00	47.106.400,00	DPAL 2021
83	PT. MERAPI UTAMA PHARMA	Belanja Obat-Obatan (RSUD dr. La Palalo) (PT. MERAPI UTAMA PHARMA)	03/5.1.2.02.08/XII/2021	49.823.400,00			49.823.400,00	49.823.400,00	DPAL 2021
84	PT. BINA SAN PRIMA	Belanja Obat-Obatan (RSUD dr. La Palalo) (PT. BINA SAN PRIMA)	05/5.1.2.02.08/XII/2021	49.942.750,00			49.942.750,00	49.942.750,00	DPAL 2021
85	PT. ANUGRAH ARGON MEDICA	Belanja Obat-Obatan (RSUD dr. La Palalo) (PT. ANUGRAH ARGON MEDICA)	OT2-P2110-4387491, OT2-P2110-4376082, OT2-P2111-50226, OT2-P2111-35880, OT2-P2111-16468, OT2-P2111-86193, OT2-P2111-71745, OT2-P2111-71297, OT2-P2111-58762	83.091.650,00			83.091.650,00	83.091.650,00	DPAL 2021
86	PT. KIMIA FARMA	Belanja Obat-Obatan (RSUD dr. La Palalo) (PT. KIMIA FARMA)	OT2-P2111-71693, OT2-P2111-69338, OT2-P2111-80240, OT2-P2111-82786	51.569.100,00			51.569.100,00	51.569.100,00	DPAL 2021
87	PT. PARIT PADANG GLOBAL	Belanja Obat-Obatan (RSUD dr. La Palalo) (PT. PARIT PADANG GLOBAL)	000-P2111-71412, 000-P2111-81225, 000-P2110-4377100	33.045.800,00			33.045.800,00	33.045.800,00	DPAL 2021
88	PT. ANUGERAH PHARMINDO LESTARI	Belanja Obat-Obatan (RSUD dr. La Palalo) (PT. ANUGERAH PHARMINDO LESTARI)	OT2-P2111-8461, OT2-P2111-35690, OT2-P2111-35911, OT2-P2111-34038, OT2-P2111-85531, OT2-P2111-52306, OT2-P2111-50231, OT2-P2111-34421, OT2-P2111-36242, OT2-P2111-81265, OT2-P2112-139302	88.731.999,00			88.731.999,00	88.731.999,00	DPAL 2021
89	PT. RAJAWALI NUSINDO	Belanja Obat-Obatan (RSUD dr. La Palalo) (PT. RAJAWALI NUSINDO)	OT2-P2110-4388199, OT2-P2111-79662, OT2-P2111-71567	19.898.001,00			19.898.001,00	19.898.001,00	DPAL 2021
90	PT. ENSEVAL PUTERA MEGATRADINDO	Belanja Obat-Obatan (RSUD dr. La Palalo) (PT. ENSEVAL PUTERA MEGATRADINDO)	OT2-P2112-160273	31.800.010,00			31.800.010,00	31.800.010,00	DPAL 2021
91	PT. ANUGERAH ARGON MEDICA	Belanja BMHP Pelayanan (RSUD dr. La Palalo) DAU (PT. ANUGRAH ARGON MEDICA)	AK1-P2111-40924	4.352.000,00			4.352.000,00	4.352.000,00	DPAL 2021

No.	SKPD/Rekanan	Uraian Kegiatan	No. Kontrak	Nilai Kontrak	Saldo Utang 2020	Realisasi Utang	Penambahan Utang 2021	Saldo Akhir Utang 2021	Ket.
92	PT. SINAR RODA UTAMA	Belanja BMHP Pelayanan (RSUD dr. La Palalo) DAU (PT. SINAR RODA UTAMA)	AKI-P2112-120268	9.498.500,00			9.498.500,00	9.498.500,00	DPAL 2021
93	PT. RIDHO AGUNG UTAMA	Belanja BMHP Pelayanan (RSUD dr. La Palalo) DAU (PT. RIDHO AGUNG UTAMA)	AKI-P2111-20674, AKI-P2111-10701	4.322.400,00			4.322.400,00	4.322.400,00	DPAL 2021
94	PT. ANSEVAL PUTERA MEGATRADING	Belanja BMHP Pelayanan (RSUD dr. La Palalo) DAU (PT. ANSEVAL PUTERA MEGATRADING)	AKI-P2112-119738	5.145.000,00			5.145.000,00	5.145.000,00	DPAL 2021
95	PT. ANUGRAH IYAN PRATAMA	Belanja BMHP Pelayanan (RSUD dr. La Palalo) DAU (PT. ANUGRAH IYAN PRATAMA)	160/197/206/RSUD/XI/2021 (AKI-P2111-89580), AKI-P2112-160563	4.194.100,00			4.194.100,00	4.194.100,00	DPAL 2021
96	PT. ALPRINDO ALKESINDO	Belanja BMHP Pelayanan (RSUD dr. La Palalo) DAU (PT. ALPRINDO ALKESINDO)	AKI-P2111-29491	16.259.999,00			16.259.999,00	16.259.999,00	DPAL 2021
97	PT. RAJAWALI NUSINDO	Belanja BMHP Pelayanan (RSUD dr. La Palalo) DAU (PT. RAJAWALI NUSINDO)	AKI-P2111-28267	10.250.146,00			10.250.146,00	10.250.146,00	DPAL 2021
98	PT. ALEXA MEDIKA	Belanja BMHP Pelayanan (RSUD dr. La Palalo) DAU (PT. ALEXA MEDIKA)	AKI-P2111-3903, AKI-P2111-39668, AKI-P2111-92989	20.503.450,00			20.503.450,00	20.503.450,00	DPAL 2021
99	PT. GHINA HUSADA NUSANTARA	Belanja BMHP Pelayanan (RSUD dr. La Palalo) DAU (PT. GHINA HUSADA NUSANTARA)	AKI-P2111-83599, AKI-P2111-8553	4.250.400,00			4.250.400,00	4.250.400,00	DPAL 2021
100	PT. DUTA APIAT	Belanja BMHP Pelayanan (RSUD dr. La Palalo) DAU (PT. DUTA APIAT)	AKI-P2111-10172, AKI-P2111-43927, AKI-P2112-132149, AKI-P2112-165995	16.390.798,00			16.390.798,00	16.390.798,00	DPAL 2021
VIII	DINAS PENDIDIKAN								
101	PT. TEKNIK EKSAKTA	Pekerjaan Jasa Pengawasan Kegiatan Konstruksi (Reguler) Sekolah Dasar	054/BM.KONSUL/SARPRAS-DISDIK/VII/2021	292.079.040,00			29.207.904,00	29.207.904,00	DPAL 2021

No.	SKPD/Rekanan	Uraian Kegiatan	No. Kontrak	Nilai Kontrak	Saldo Utang 2020	Realisasi Utang	Penambahan Utang 2021	Saldo Akhir Utang 2021	Ket.
1012	CV. JIKHARA KREASI KONSULTAN	Jasa Pengawasan Kegiatan Konstruksi (Reguler) Sekolah Menengah	012/BM.KONSUL/SARPRAS-DISDIK/VII/2021	95.043.000,00			9.504.300,00	9.504.300,00	DPAL 2021
<b>VIII SEKRETARIAT DPRD</b>									
103	CV. ITCOM PERKASA ABADI	Belanja Modal Komputer Unit Lainnya (Laptop)	027/PM-03/Set.DPRD/XII/2021	48.000.000,00			48.000.000,00	48.000.000,00	DPAL 2021
104	CV. ITCOM PERKASA ABADI	Belanja Modal Komputer Unit Lainnya (Printer)	027/PM-05/Set.DPRD/XII/2021	47.000.000,00			47.000.000,00	47.000.000,00	DPAL 2021
105	CV. PUTRI FAJAH	Pemeliharaan Instalasi Air	027/421.a/Set.DPRD/XII/2021	49.900.000,00			49.900.000,00	49.900.000,00	DPAL 2021
106	CV. HIJAU LESTARI	Belanja Pemeliharaan Gedung dan Bangunan Pemeliharaan Pintu Pagur Kantor DPRD	027/422.a/Set.DPRD/XI/2021	24.850.000,00			24.850.000,00	24.850.000,00	DPAL 2021
<b>IX KECAMATAN TOPOBULU</b>									
107	CV. ANANDA AYU SORAYA	Belanja Modal Penambahan Jaringan Listrik (penambahan daya Listrik)	01/SPK/BMJL/TPBL/XII/2021	68.809.000,00			68.809.000,00	68.809.000,00	DPAL 2021
108	CV. ANANDA AYU SORAYA	Belanja modal instalasi air bersih/ air baku	02/SPK/BMJL/TPBL/XII/2021	134.000.000,00			134.000.000,00	134.000.000,00	DPAL 2021
<b>X KECAMATAN LAU</b>									
109	CV. ZALSILA UTAMA	Pemb. Jalan Sampibia Kelurahan Maitiro Deceng Kec. Lau (DPAL 2021)	005/SPK.MD/SAPRAS/2020	199.653.000,00			79.861.200,00	79.861.200,00	DPAL 2021
<b>XI DINAS KOMUNIKASI DAN INFORMATIKA DAERAH</b>									
110	PT. APLIKASI LINTASSARTA	Belanja Internet Command Center	09/SP/BJ/DISKOMINFO-EGOV/DAU/XI/2021	2.200.000.000,00			2.200.000.000,00	2.200.000.000,00	DPAL 2021
<b>XII BADAN PENGELOLAAN KEUANGAN DAN PENDAPATAN DAERAH</b>									
111	Drs. NASIRUDDIN	Belanja Modal Tanah Kering	621.11/1570/BPKPD/XII/2021	1.999.800.000,00			1.749.800.000,00	1.749.800.000,00	DPAL 2021
<b>XIII DINAS PUPR</b>									
	PT. ANDGRAH PERDANA SEJAHTERA	Peningkatan Jalan Tombolo - Tale-Tale - Carangki - Benteng Gajah	79/SPPK/PJ-DAU.P/BM-PUPR 11/18/2021	4.004.151.000,00			2.067.743.576,40	2.067.743.576,40	
	CV. TUNAS KARYA	Rehabilitasi Jaringan Irigasi dan Bendung D.I. Kalengkere	14/PK-SDA/BANKEU-IR/Kalengkere/PUPR/2021 14 Oktober 2021	2.505.981.000,00			125.299.050,00	125.299.050,00	
<b>JUMLAH HUTANG</b>					<b>37.895.500.969,60</b>	<b>31.554.757.657,10</b>	<b>36.710.363.696,40</b>	<b>43.051.107.005,90</b>	

**IKHTISAR LAPORAN PERTANGGUNGJAWABAN REALISASI PELAKSANAAN APBDes  
TAHUN ANGGARAN 2021**

Lampiran 15

No	Nama Desa	BELANJA				Jumlah Belanja	PEMBIAYAAN		SALDO/SILPA
		Belanja Pegawai	Belanja Barang dan Jasa	Belanja Modal	Belanja Tak Terduga		Penerimaan Pembiayaan	Pengeluaran Pembiayaan	
1	2	9	10	11	12	13	14	15	16
<b>I</b>	<b>KECAMATAN MANDAI</b>								
1	TENRIGANGKAE	405.480.000,00	738.979.000,00	256.757.000,00	568.800.000,00	1.970.016.000,00	7.243.110,00		7.994.869,00
2	PATTONTONGANG	344.760.000,00	535.822.700,00	558.591.416,00	293.000.000,00	1.730.174.116,00	33.009.189,00	100.000.000,00	35.058.951,00
3	BONTO MATENE	356.280.000,00	813.112.100,00	438.578.000,00	541.605.000,00	2.149.573.100,00	14.857.936,00	133.657.000,00	49.091.444,00
4	BAJI MANGGAI	320.160.000,00	547.596.999,00	344.605.000,00	528.099.910,00	1.740.461.909,00	15.944.828,00		3.000.201,00
<b>II</b>	<b>KECAMATAN CAMBA</b>								
5	TIMPUSENG	308.640.000,00	458.846.593,00	560.646.500,00	79.200.000,00	1.405.133.093,00	38.879.687,00		244.688.694,00
6	CENRANA	357.840.000,00	614.023.588,00	893.300.944,00	151.525.000,00	2.016.689.532,00	41.088.612,00		26.214.280,00
7	SAWARU	357.840.000,00	581.451.354,00	950.420.500,00	81.100.000,00	1.970.811.854,00	54.081.379,00		98.318.660,00
8	PATANYAMANG	308.640.000,00	507.188.000,00	554.072.450,00	221.000.000,00	1.590.900.450,00	20.403.694,00		385.576.723,00
9	PATTIRO DECENG	331.800.000,00	566.422.152,00	729.712.214,00	50.400.000,00	1.678.334.366,00	78.048.643,00		113.510.510,00
10	BENTENG	308.640.000,00	514.747.952,00	805.440.442,00	288.000.000,00	1.916.827.494,00	66.090.924,00		245.779.566,00
<b>III</b>	<b>KECAMATAN BANTIMURUNG</b>								
11	ALATENGAE	430.080.000,00	882.122.000,00	743.402.100,00	61.462.300,00	2.117.066.400,00	55.614.637,00		6.100.440,00
12	MINASA BAJI	405.480.000,00	702.944.000,00	432.330.735,00	223.200.000,00	1.763.954.735,00	62.703.826,00		59.970.849,00
13	TUKAMASEA	380.880.000,00	600.246.200,00	698.530.300,00	387.300.000,00	2.066.956.500,00	13.795.909,00		56.757.443,00
14	MATTOANGIN	369.360.000,00	569.902.200,00	695.520.000,00	198.000.000,00	1.832.782.200,00	39.268.812,00		37.511.807,00
15	MANGELORÉNG	344.760.000,00	799.592.988,00	649.879.000,00	216.000.000,00	2.010.231.988,00	71.767.361,00		202.571.987,00
16	BARUGA	380.880.000,00	622.707.383,00	565.514.600,00	324.000.000,00	1.893.101.983,00	74.328.336,00		138.220.541,00
<b>IV</b>	<b>KECAMATAN MAROS BARU</b>								
17	BORIKAMASE	389.360.000,00	597.405.000,00	251.289.000,00	640.800.000,00	1.858.854.000,00	45.039.816,00	68.345.000,00	28.169.332,00
18	MATTIRO TASI	300.440.000,00	537.077.600,00	232.314.100,00	676.800.000,00	1.746.631.700,00	18.137.600,00		12.469.307,00
19	MAJANNANG	308.640.000,00	603.899.650,00	214.854.800,00	704.400.000,00	1.831.794.450,00	196.288.510,00		241.819.667,00
20	BORIMASUNGGU	333.240.000,00	528.233.500,00	370.670.000,00	561.600.000,00	1.793.743.500,00	43.959.441,00	96.586.000,00	89.344.872,00
<b>V</b>	<b>KECAMATAN BONTOA</b>								
21	PAJUKUKANG	341.743.792,00	813.445.758,00	340.565.597,00	324.000.000,00	1.819.755.147,00	118.626.231,00	115.000.000,00	118.034.680,00
22	TUNKAMASEANG	369.360.000,00	1.064.770.320,00	139.545.103,00	658.738.720,00	2.232.414.143,00	114.986.316,00		136.396.600,00
23	TUPABIRING	333.240.000,00	822.953.600,00	159.250.288,00	308.800.000,00	1.624.243.888,00	108.265.987,00		74.595.309,00
24	BOTOLEMPANGANG	369.360.000,00	489.496.085,00	805.302.750,00	182.000.000,00	1.846.158.835,00	4.772.942,00		22.081.382,00
25	SALENRANG	380.880.000,00	652.620.078,00	573.812.000,00	344.700.000,00	1.952.012.076,00	46.413.570,00	100.000.000,00	136.946.407,00
26	MINASA UPA	369.360.000,00	549.567.670,00	514.315.800,00	234.000.000,00	1.667.243.570,00	11.942.499,00	100.000.000,00	15.591.189,00
27	AMPEKALE	344.760.000,00	434.895.500,00	1.053.150.000,00	180.000.000,00	2.012.605.500,00	41.439.702,00		85.670.985,00
28	BONTO BAHARI	308.640.000,00	373.813.301,00	685.103.723,00	360.000.000,00	1.727.557.024,00	17.486.934,00		101.756.419,00
<b>VI</b>	<b>KECAMATAN MALLAWA</b>								
29	PADAÉLO	284.040.000,00	403.701.000,00	1.001.577.000,00	34.500.000,00	1.723.818.000,00	139.643.475,00		72.425.946,00
30	BATU PUTIH	347.840.000,00	461.830.200,00	455.166.300,00	288.000.000,00	1.552.836.500,00	20.252.534,00		189.731.883,00
31	WANUAWARI	308.640.000,00	374.263.900,00	698.140.500,00	274.200.000,00	1.655.244.400,00	148.290.145,00		682.806.694,00
32	TELLUMPANJAE	308.640.000,00	416.909.700,00	884.976.250,00	200.322.000,00	1.810.847.950,00	25.316.241,00		30.519.060,00
33	SAMAENRE	333.240.000,00	446.084.375,00	1.043.413.089,00	48.870.000,00	1.871.607.464,00	53.545.533,00		11.260.022,00
34	BENTENGE	308.640.000,00	384.220.000,00	761.381.900,00	115.200.000,00	1.568.421.900,00	22.507.126,00		16.692.061,00



No	Nama Desa	BELANJA				Jumlah Belanja	PEMBIAYAAN		SALDO/SILPA
		Belanja Pegawai	Belanja Barang dan Jasa	Belanja Modal	Belanja Tak Terduga		Penerimaan Pembiayaan	Pengeluaran Pembiayaan	
1	2	9	10	11	12	13	14	15	16
35	MATAMPAPOLE	310.440.000,00	418.334.000,00	911.963.073,00	192.089.480,00	1.832.826.553,00	43.994.473,00		56.954.062,00
36	ULUDAYA	306.720.000,00	480.558.000,00	1.060.690.750,00	133.260.000,00	1.981.228.750,00	19.517.754,00	69.517.754,00	47.849.466,00
37	GATTARENG MATINGGI	308.640.000,00	498.763.000,00	951.231.750,00	79.200.000,00	1.837.834.750,00	17.095.953,00		16.884.803,00
38	BARUGAE	308.640.000,00	410.856.798,00	650.431.000,00	184.500.000,00	1.554.427.798,00	11.302.454,00	100.000.000,00	55.257.991,00
VII	KECAMATAN TANRALILI								
39	ALLAERE	369.360.000,00	632.592.200,00	227.546.000,00	531.700.000,00	1.761.198.200,00	18.489.309,00		8.322.582,00
40	TODDOPULIA	333.240.000,00	593.950.408,00	990.088.796,00	444.800.000,00	2.362.079.204,00	33.307.736,00		28.492.750,00
41	KURUSUMANGE	380.880.000,00	653.068.000,00	308.488.600,00	540.000.000,00	1.882.436.600,00	2.785.998,00	481.467.000,00	5.117.414,00
42	LEKOPANCING	454.680.000,00	754.741.650,00	150.744.900,00	615.600.000,00	1.975.766.550,00	6.560.991,00	100.000.000,00	5.508.178,00
43	DAMAI	356.280.000,00	700.572.474,00	245.572.584,00	747.000.000,00	2.049.425.058,00	27.947.414,00	118.700.000,00	26.601.671,00
44	SUDIRMAN	320.160.000,00	733.120.600,00	490.146.400,00	186.508.000,00	1.729.937.000,00	1.955.393,00	140.000.000,00	2.704.696,00
45	PURNAKARYA	333.240.000,00	541.630.000,00	391.374.090,00	489.600.000,00	1.755.844.080,00	23.024.976,00		2.188.961,00
VIII	KECAMATAN MARUSU								
46	TEMMAPADUAE	307.080.000,00	622.660.368,00	482.937.500,00	357.800.000,00	1.770.477.868,00	17.166.129,00		33.389.248,00
47	NISOMBALIA	352.180.000,00	639.035.900,00	582.122.572,00	184.350.000,00	1.757.688.472,00	10.561.278,00	201.919.750,00	15.134.167,00
48	TELLUMPOCCOE	323.480.000,00	707.654.436,00	384.803.200,00	270.000.000,00	1.685.937.636,00	19.704.558,00	100.000.000,00	2.657.154,00
49	MA'RUMPA	331.680.000,00	692.025.030,00	480.974.724,00	360.000.000,00	1.864.679.754,00	10.842.972,00		8.373.744,00
50	BONTO MATE'NE	308.640.000,00	661.060.998,00	449.484.400,00	306.600.000,00	1.725.805.396,00	4.762.698,00		2.767.878,00
51	ABJLOSIBATANG	308.640.000,00	621.429.700,00	442.699.100,00	293.000.000,00	1.665.768.800,00	4.756.292,00		55.847.127,00
52	PA'BENTENGANG	371.780.000,00	719.244.436,00	348.234.500,00	435.700.000,00	1.874.958.936,00	171.789.144,00	250.000.000,00	186.096.113,00
IX	KECAMATAN SIMBANG								
53	JENETAESA	344.760.000,00	672.272.000,00	464.682.730,00	586.800.000,00	2.068.514.730,00	88.355.223,00	134.072.952,00	10.790.016,00
54	BONTO TALLASA	393.960.000,00	748.471.534,00	136.706.909,00	644.400.000,00	1.923.538.443,00	13.404.416,00		13.000.449,00
55	SAMBUEJA	320.160.000,00	620.026.500,00	439.310.500,00	675.072.000,00	2.054.568.000,00	4.000.951,00	50.000.000,00	12.125.961,00
56	TANETE	393.960.000,00	696.998.528,00	216.324.000,00	650.400.000,00	1.957.682.528,00	59.032.650,00		86.807.707,00
57	SAMANGKI	479.280.000,00	930.887.391,00	910.201.500,00	647.183.000,00	2.967.551.891,00	46.172.772,00	100.000.000,00	20.220.090,00
58	SIMBANG	320.160.000,00	609.570.000,00	435.700.000,00	706.978.700,00	2.072.408.700,00	7.657.034,00		470.119,00
X	KECAMATAN CENRANA								
59	LAIYA	418.560.000,00	598.397.720,00	1.197.563.000,00	129.600.000,00	2.342.120.720,00	37.620.122,00		2.789.874,00
60	LABUJA	308.640.000,00	583.421.800,00	1.265.951.750,00	72.000.000,00	2.230.013.550,00	34.100.651,00		11.978.900,00
61	LIMAPOCCOE	467.760.000,00	521.460.200,00	887.948.450,00	196.230.000,00	2.073.399.650,00	13.789.533,00	25.000.000,00	22.551.267,00
62	LEBBO'ENGAE	331.190.000,00	410.570.373,00	877.212.960,00	90.000.000,00	1.708.973.333,00	48.225.363,00		44.413.269,00
63	ROMPEGADING	333.240.000,00	508.881.872,00	925.647.908,00	93.300.000,00	1.860.879.780,00	80.201.086,00		23.422.848,00
64	BAJI PA'MAI	357.840.000,00	545.956.100,00	805.999.250,00	72.000.000,00	1.781.795.350,00	44.637.952,00		8.815.226,00
65	CENRANA BARU	357.840.000,00	579.894.140,00	1.349.951.100,00	61.200.000,00	2.348.885.240,00	25.560.573,00		33.026.395,00

No	Nama Desa	BELANJA				Jumlah Belanja	PEMBIAYAAN		SALDO/SILPA
		Belanja Pegawai	Belanja Barang dan Jasa	Belanja Modal	Belanja Tak Terduga		Penerimaan Pembiayaan	Pengeluaran Pembiayaan	
1	2	9	10	11	12	13	14	15	16
XI	KECAMATAN TOMPOBULU								
66	TOMPOBULU	365.160.000,00	751.115.250,00	1.109.303.028,00	576.779.378,00	2.802.357.657,00	301.622.228,50		93.480.900,50
67	BENTENG GAJAH	333.240.000,00	405.221.550,00	441.978.576,00	367.887.750,00	1.548.327.876,00	83.757.179		104.853.266,00
68	BONTO MANAI	357.840.000,00	460.007.508,00	698.489.904,00	489.361.000,00	2.005.698.412,00	92.980.973,00	50.000.000,00	127.824.881,00
69	BONTO SOMBA	308.640.000,00	620.928.700,00	796.035.908,00	496.800.000,00	2.222.404.608,00	28.204.476,00		192.122.582,00
70	TODDOLIMAE	357.840.000,00	660.522.461,00	783.144.750,00	540.000.000,00	2.341.507.211,00	20.762.461		1.882.597,00
71	PUCAK	344.760.000,00	497.718.193,00	733.718.050,00	445.419.000,00	2.021.615.243,00	47.276.618,00		60.833.224,00
72	BONTO MATINGGI	333.240.000,00	552.747.160,00	191.826.114,00	518.400.000,00	1.596.213.214,00	21.996.173,00		164.307.935,00
73	BONTO MANURUNG	356.280.000,00	423.847.500,00	564.490.800,00	565.200.000,00	1.909.818.300,00	336.577.078,00		652.524.257,00
XII	KECAMATAN LAU								
74	MARANNU	304.540.000,00	440.481.388,00	884.906.147,00	197.100.000,00	1.827.027.535,00	344.589.961,00		459.193.484,00
75	BONTO MARANNU	320.160.000,00	698.293.068,00	298.444.350,00	398.830.000,00	1.715.727.418,00	152.298.611,00		85.205.860,00
XIII	KECAMATAN MONCONGLOE								
76	MONCONGLOE	331.680.000,00	557.565.500,00	499.789.925,00	360.000.000,00	1.749.035.425,00	10.931.797,00		5.908.559,00
77	MONCONGLOE BULU	366.480.000,00	711.566.219,00	427.873.667,00	360.000.000,00	1.865.919.886,00	81.619.331,00		24.737.738,00
78	MONCONGLOE LAPPARA	331.680.000,00	792.610.618,00	363.306.502,00	306.000.000,00	1.793.597.120,00	4.456.298,00	100.000.000,00	6.148.075,00
79	BONTO BUNGA	308.640.000,00	576.091.946,00	827.536.127,00	144.000.000,00	1.856.268.073,00	42.557.974		5.703.721,00
80	BONTO MARANNU	308.640.000,00	573.819.798,00	542.768.792,00	456.600.000,00	1.881.828.590,00	5.952.889,00		8.142.235,00
	JUMLAH	27.673.513.792,00	47.836.981.495,00	48.486.457.138,00	27.548.871.238,00	151.545.803.863,00	4.367.949.558,50	2.734.365.456,00	6.620.158.618,50

**PERUSAHAAN DAERAH AIR MINUM TIRTA BANTIMURUNG  
KABUPATEN MAROS**

**Laporan Keuangan  
Untuk Tahun yang Berakhir 31 Desember 2021  
Dengan Angka Perbandingan untuk Tahun 2020  
Beserta Laporan Auditor Independen**

❖

DAFTAR ISI

---

**Surat Pernyataan Direksi**

**Laporan Auditor Independen**

**Laporan Keuangan**

Laporan Posisi Keuangan	1
Laporan Laba Rugi	2
Laporan Perubahan Ekuitas	3
Laporan Arus Kas	4
Catatan Atas Laporan Keuangan	5-23



**SURAT PERNYATAAN**

Yang bertanda tangan di bawah ini :

Nama Lengkap : MUH. SHALAHUDDIN M, S.Pi  
N.K : 7305140203740902  
Alamat lengkap : Jl. Lingsat No. 2 Kel. Turkale Kab. Turkale Maros  
Jabatan : Direktur  
Nama Perusahaan : Perumda Air Minum Tirta Benteng Maros  
NPWP Perusahaan : 01.584.051 5.809 000

Dengan ini menyatakan dengan sesungguhnya, bahwa saya berdasarkan kewenangan yang saya miliki, bersama ini saya menyatakan Setuju memberikan kewenangan kepada :

Nama Akuntan Publik : ASRI, SE, Ak.,CA,CPA  
Nama Kantor Akuntan Publik : KAP. Yaniswar & Rekan

Untuk dan atas nama perusahaan memberikan Laporan Keuangan Auditan Perusahaan Tahun 2021 kepada Pusat Pembinaan Profesi Keuangan.

Demikian Surat Pernyataan ini dibuat sebenar-benarnya untuk dapat digunakan sebagaimana mestinya. Apabila dikemudian hari pernyataan ini tidak benar, saya bersedia untuk mempertanggungjawabkan segala konsekuensinya sesuai dengan peraturan perundang-undangan yang berlaku.

Maros, 22 Februari 2022,  
Yang membuat pernyataan,



MUH. SHALAHUDDIN M, S.Pi  
Direktur



**KANTOR AKUNTAN PUBLIK  
YANISWAR & REKAN**  
IZIN MENKEU.RI.NO.44/KM.1/2018

IZIN AP : KMK No.769/KM.1/2017 | KMK No.770/KM.1/2017 | KMK No.1199/KM.1/2017 | KMK No.373/KM.1/2018

**Laporan Auditor Independen**

**Nomor : 00064/3.0377/AU.2/05/1533-1/1/III/2022**

**Kepada Yth.**

**Badan Pengawas dan Direktur  
Perusahaan Daerah Air Minum Tirta Bantimurung Kabupaten Maros  
Di Maros**

Kami telah mengaudit Laporan Keuangan Perusahaan Daerah Air Minum Tirta Bantimurung Kabupaten Maros terlampir yang terdiri dari Laporan Posisi Keuangan tanggal 31 Desember 2021, Laporan Rugi Laba, Laporan Perubahan Ekuitas dan Laporan Arus Kas untuk tahun yang berakhir pada tanggal tersebut dan suatu ikhtisar kebijakan akuntansi signifikan dan informasi penjelasan lainnya.

**Tanggung jawab manajemen atas laporan keuangan**

Manajemen bertanggung jawab atas penyusunan dan penyajian wajar laporan keuangan sesuai dengan Standar Akuntansi Keuangan di Indonesia, dan atas pengendalian internal yang dianggap perlu oleh manajemen untuk memungkinkan penyusunan laporan keuangan yang bebas dari kesalahan penyajian material baik yang disebabkan oleh kecurangan maupun kesalahan.

**Tanggungjawab auditor**

Tanggung jawab kami adalah untuk menyatakan suatu opini atas laporan keuangan tersebut berdasarkan audit kami. Kami melaksanakan audit kami berdasarkan standar audit yang ditetapkan Institut Akuntan Publik Indonesia (IAPI) dan Standar Pemeriksaan Keuangan Negara (SPKN) yang ditetapkan oleh Badan Pemeriksa Keuangan RI. Standar tersebut mengharuskan kami untuk mematuhi ketentuan etika serta merencanakan dan melaksanakan audit untuk memperoleh keyakinan memadai tentang apakah laporan keuangan tersebut bebas dari kesalahan penyajian material.

Suatu audit melibatkan pelaksanaan prosedur untuk memperoleh bukti audit tentang angka-angka dan pengungkapan dalam laporan keuangan. Prosedur yang dipilih bergantung pada pertimbangan auditor, termasuk penilaian atas risiko kesalahan penyajian material dalam laporan keuangan, baik yang disebabkan oleh kecurangan maupun kesalahan. Dalam melakukan penilaian risiko tersebut, auditor mempertimbangkan pengendalian internal yang relevan dengan penyusunan dan penyajian wajar laporan keuangan entitas untuk merancang prosedur audit yang tepat sesuai dengan kondisinya, tetapi bukan untuk tujuan menyatakan opini atas keefektifitasan pengendalian internal entitas. Suatu audit juga mencakup

[www.kapyaniswar.com](http://www.kapyaniswar.com)

Kantor Cabang Makassar  
Jl. Langgatu Lt. 2 No 6 Terminal Sampora  
Bontolale, Makassar  
Telp. 0411 800 2774 0811 4165 51 0821 9536 7779  
e-mail: kapyaniswar@kpyaniswar.com



# KANTOR AKUNTAN PUBLIK YANISWAR & REKAN

IZIN MENKEU.RI.NO.44/KM.1/2018

IZIN AP: KMK No.769/KM.1/2017 | KMK No.770/KM.1/2017 | KMK No.1199/KM.1/2017 | KMK No.373/KM.1/2018

pengevaluasian atas ketepatan kebijakan akuntansi yang digunakan dan kewajaran estimasi akuntansi yang dibuat oleh manajemen serta pengevaluasian atas penyajian laporan keuangan secara keseluruhan.

Kami yakin bahwa bukti audit yang telah kami peroleh adalah cukup dan tepat untuk menyediakan suatu basis bagi opini audit kami.

### Opini Wajar Tanpa Pengecualian

Menurut opini kami, laporan keuangan terlampir, menyajikan secara wajar, dalam semua hal yang material, posisi keuangan **Perusahaan Daerah Air Minum Tirta Bantimurung Kabupaten Maros** pada tanggal 31 Desember 2021, serta Kinerja Keuangan dan arus kas untuk tahun yang berakhir pada tanggal tersebut sesuai dengan Standar Akuntansi Keuangan Indonesia.

Kepatuhan terhadap peraturan perundang-undangan dan pengendalian internal kami sajikan dalam laporan terpisah dan disampaikan kepada manajemen.

Hormat Kami,  
Kantor Akuntan Publik  
YANISWAR & REKAN

Asri, SE, Ak., CA., CPA.

Rekan

Nomor Registerasi Akuntan Publik : AP. 1533



Makassar, 24 Maret 2022

[www.kapyaniswar.com](http://www.kapyaniswar.com)

Kantor Cabang Makassar  
Jl. Lappau 11 & No. 6 Jannudin Komplek  
Bontolala Makassar  
Telp. (0411) 400 2274 - 0811 4055 511 - 0821 9636 7779  
e-mail: kapyud@3mks.com

**PERUSAHAAN DAERAH AIR MINUM KABUPATEN MAROS**  
**NERACA**  
**31 DESEMBER 2021 DAN 2020**  
(Dinyatakan dalam Rupiah, kecuali dinyatakan lain)

ASET	Catatan	2021	2020
<b>Aset Lancar</b>			
Kas dan Setara Kas		7.436.196.518	5.061.407.592
Piutang Usaha		5.112.900.190	5.430.453.571
Piutang Lain-lain		190.196.700	214.616.630
Persediaan		1.125.003.527	1.588.305.481
Biaya Dibayar Dimuka		1.431.652.572	3.429.831.139
<b>Jumlah Aset Lancar</b>		<b>15.295.949.507</b>	<b>15.724.614.413</b>
<b>Aset Tidak Lancar</b>			
Aset Tetap setelah dikurangi akumulasi penyusutan sebesar Rp. 43.061.736.869,- tahun 2021 dan sebesar Rp. 40.649.440.361,- pada tahun 2020		19.235.376.925	18.904.741.836
<b>Jumlah Aset Tidak Lancar</b>		<b>19.235.376.925</b>	<b>18.904.741.836</b>
<b>Aset Lain-lain</b>			
Uang Muka kepada Pemkot		50.693.635	50.693.635
<b>Jumlah Aset Lain-lain</b>		<b>50.693.635</b>	<b>50.693.635</b>
<b>JUMLAH ASET</b>		<b>34.582.020.067</b>	<b>34.680.049.884</b>
<b>KEWAJIBAN DAN EKUITAS</b>			
<b>Kewajiban Lancar</b>			
Hutang Usaha		59.972.325	103.094.625
Hutang Lainnya		16.963.485	182.960.151
Titipan Uang Pensiun		3.430.677.719	3.430.677.719
Pendapatan Diterima Dimuka Sumbangan Baru		104.611.000	104.611.000
Hutang PPh 25 Badan		128.517.422	414.370.035
PPn Keluaran		78.973.048	92.730.020
<b>Jumlah Kewajiban Lancar</b>		<b>3.819.714.999</b>	<b>4.328.443.550</b>
<b>Kewajiban Jangka Panjang</b>			
Titipan Dana Pelanggan MBR Hibah Air Minum 2018			11.249.300
Titipan Jaminan Rek. Air MBR PDAM Maros		1.021.250	3.330.550
<b>Jumlah Kewajiban Jangka Panjang</b>		<b>1.021.250</b>	<b>14.579.850</b>
<b>EKUITAS</b>			
Penyertaan Pemda Kab. Maros		21.125.175.380	21.125.175.380
Penyertaan Hibah Non Kas untuk Penghapusan Utang Jk. Panjang		23.049.973.217	23.049.973.217
Penyertaan Pemert. Blm. Ditetapkan Statusnya Hibah		2.172.520.000	2.172.520.000
Dana Cadangan		1.924.387.497	1.924.387.497
Akumulasi Laba (Rugi) Tahun Lalu		(676.834.889)	-
Laba (Rugi) Tahun Berjalan		(17.895.910.646)	(20.043.048.861)
<b>Jumlah Ekuitas</b>		<b>1.061.973.259</b>	<b>2.108.019.250</b>
<b>Jumlah Kewajiban Dan Ekuitas</b>		<b>34.582.020.067</b>	<b>34.680.049.883</b>

Catatan atas laporan keuangan merupakan bagian yang tidak terpisahkan dari laporan keuangan secara keseluruhan.



**PERUSAHAAN DAERAH AIR MINIM KABUPATEN MAROS**  
**LAPORAN LABA RUGI**  
**TAHUN YANG BERAKHIR PADA 31 DESEMBER 2021 DAN 2020**  
**(Dinyatakan dalam Rupiah, kecuali dinyatakan lain)**

Uraian	Catatan	2021	2020
<b>PENDAPATAN BERSIH</b>			
Pendapatan Air		25.907.855.050	25.104.919.450
Pendapatan Non Air		2.322.387.650	1.786.715.500
<b>Jumlah Pendapatan</b>		<b>28.230.242.700</b>	<b>26.891.634.950</b>
<b>BEBAN</b>			
Beban Operasional		24.276.518.921	22.891.965.263
Beban penyusutan dan penyisihan		2.762.083.339	1.406.314.146
		<b>27.038.602.259</b>	<b>24.298.279.409</b>
<b>LABA (RUGI) USAHA</b>		<b>1.191.640.441</b>	<b>2.593.355.541</b>
<b>PENDAPATAN (BEBAN) LAIN-LAIN</b>			
Jasa Bank		104.571.708	
Rupa-rupa Pendapatan dan Beban Lain-lain		6.180.590	268.562.998
Penerimaan Potongan absen		67.125.500	-
Beban Administrasi Bank		(22.965.055)	(17.550.797)
Beban Persediaan hilang/rusak		(69.171)	(171.834.065)
		<b>154.843.573</b>	<b>79.178.136</b>
<b>LABA (RUGI) SEBELUM PAJAK</b>		<b>1.346.484.013</b>	<b>2.672.533.677</b>
PPH Badan		(284.510.754)	(564.514.427)
<b>LABA (RUGI) SETELAH PAJAK</b>		<b>1.061.973.259</b>	<b>2.108.019.250</b>

Catatan atas laporan keuangan merupakan bagian yang tidak terpisahkan  
 dari laporan keuangan secara keseluruhan

PERUSAHAAN DAERAH AIR MINUM KAB. MAROS

LAPORAN PERUBAHAN EKUITAS

TAHUN YANG BERAKHIR PADA 31 DESEMBER 2021 DAN 2020

(Dinyatakan dalam Rupiah, kecuali dinyatakan lain)

Uraian	Modal PEMDA (Penyertaan)	Modal Penyert Pemerintah Pusat &bd. Statusnya	Modal Lainnya	Dana Cadangan	Saldo Laba (Rugi)	Jumlah Ekuitas
Saldo 1 Januari 2020	44.175.148.597	2.172.520.000	1.924.387.497	0	(20.043.048.861)	28.229.007.233
Penambahan (Pengurangan)	-	-	-	-	-	-
Laba (Rugi) Tahun 2020	-	-	-	-	2.108.019.250	2.108.019.250
Saldo Per 31 Desember 2020	44.175.148.597	2.172.520.000	1.924.387.497	-	(17.935.029.611)	30.337.026.482
Penambahan (Pengurangan)	-	-	-	(676.834.889)	-	(676.834.889)
Koreksi	-	-	-	-	39.118.966	39.118.966
Laba (Rugi) Tahun 2021	-	-	-	-	1.061.973.259	1.061.973.259
Saldo Per 31 Desember 2021	44.175.148.597	2.172.520.000	1.924.387.497	(676.834.889)	(16.833.937.386)	30.761.283.818

Lihat Catatan laporan keuangan

yang merupakan bagian yang tidak terpisahkan dari laporan keuangan secara keseluruhan.

**PERUSAHAAN DAERAH AIR MINUM KABUPATEN MAROS**  
**LAPORAN ARUS KAS**  
**TAHUN YANG BERAKHIR PADA 31 DESEMBER 2021 DAN 2020**  
**(Dinyatakan dalam Rupiah, kecuali dinyatakan lain)**

Uraian	2021	2020
Arus Kas dari Aktivitas Operasi		
Laba (Rugi) Bersih	1.061.973.259	2.108.019.250
Koreksi Laba/Rugi Tahun Lalu	39.118.966	211.973.012
Persediaan Barang Hilang/rusak		171.834.065
<b>Laba (Rugi) Sebelum Perubahan Modal Kerja</b>	<b>1.101.092.225</b>	<b>2.491.826.327</b>
Perubahan Modal Kerja		
Penerimaan (Kenaikan) Penyusutan	2.412.296.508	2.353.924.407
Penurunan (Kenaikan) Piutang Usaha	(32.233.450)	(1.504.105.550)
Penurunan (Kenaikan) Penyisihan Piutang Usaha	349.786.831	
Kenaikan (Penurunan) Piutang Lain-Lain	24.419.930	
Kenaikan (Penurunan) Persediaan	463.301.954	131.483.311
Kenaikan (Penurunan) Biaya Dibayar Dimuka	1.998.178.567	2.290.128
Kenaikan (Penurunan) Investasi Jangka Pendek	(508.728.551)	(744.159.264)
Kenaikan (Penurunan) Pendapatan Diterima Dimuka	-	2.016.600
Jumlah Perubahan Modal Kerja	4.707.021.788	241.449.632
<b>Jumlah Arus Kas diperoleh dari Aktivitas Operasi</b>	<b>5.808.114.014</b>	<b>2.733.275.959</b>
Arus Kas dari Aktivitas Investasi		
Penurunan (Kenaikan) Investasi Jangka Panjang	(13.558.600)	(135.800)
Penurunan (Kenaikan) Aset Tetap	(2.742.931.598)	(2.251.845.025)
Penurunan (Kenaikan) Aset Lain-Lain	-	-
<b>Jumlah Arus Kas diperoleh dari Aktivitas Investasi</b>	<b>(2.756.490.198)</b>	<b>(2.251.980.825)</b>
Arus Kas dari Aktivitas Pendanaan		
Kenaikan (Penurunan) Ekuitas	-	-
Kenaikan (Penurunan) Cadangan	(676.834.889)	-
Penurunan (kenaikan) Selisih Penilaian Aset tetap	-	-
<b>Jumlah Arus Kas diperoleh dari Aktivitas Pendanaan</b>	<b>(676.834.889)</b>	<b>-</b>
Kenaikan (Penurunan) Kas dan Setara Kas	2.374.788.926	481.295.134
Kas dan Setara Kas Awal	5.061.407.592	4.580.112.458
<b>Kas dan Setara Kas Akhir</b>	<b>7.436.196.518</b>	<b>5.061.407.592</b>

Lihat Catatan atas laporan keuangan  
yang merupakan bagian yang tidak terpisahkan dari laporan keuangan secara keseluruhan.

**Perumda Tirta Bantimurung Kabupaten Maros  
Catatan Atas Laporan Keuangan  
Untuk Tahun Berakhir 31 Desember 2021 dan 2020**

---

**1. UMUM**

**1a. Pendirian**

Pembangunan Instalasi dan sumber air bersih di Kabupaten Maros dilakukan sejak tahun 21987 sampai dengan tahun1995 melalui Proyek Pengolahan Air Bersih Sulawesi Selatan (PPAB Sul-Sel).

Penyediaan air bersih di Kabupaten Maros dimulai tahun 1990 dengan pengambilan air dari sungai Bantimurung Desa Kalbbirang di Kecamatan Bantimurung yang dikelola oleh Badan Pengelola Air Minum (BPAM) Kabupaten Maros.

Berdasarkan Peraturan Daerah (PERDA) Kabupaten Maros No.7 Seri D Nomor 5 tanggal 12 Mei 1993 tentang Pendirian Perusahaan Daerah Air Minum (PDAM) Kabupaten Daerah Tingkat II Maros dan Keputusan Menteri Pekerjaan Umum Nomor. 72/KPT/1993 tanggal 13 Mei 1993 tentang pengelola sarana dan prasarana Persediaan Air Bersih di Kabupaten Maros kepada Gubernur Provinsi Sulawesi Selatan, Badan Pengelola Air Minum (BPAM) Kabupaten Maros dialihkan statusnya menjadi Perusahaan Daerah Air Minum (PDAM) Kabupaten Maros.

Berdasarkan Peraturan Daerah Kabupaten Maros Nomor. 4 Tahun 2011 tanggal 14 Februari 2011 tentang Perusahaan Daerah Air Minum, nama PDAM Kabupaten Maros diganti menjadi PDAM Tirta Bantimurung Kabupaten Maros.

Namun PDAM Tirta Bantimurung Kabupaten Maros diganti lagi menjadi Perusahaan Umum Daerah Air Minum Tirta Bantimurung Kabupaten Maros berdasarkan Peraturan Daerah Kabupaten Maros Nomor. 4 Tahun 2019.

**1b. Visi dan Misi**

- a) Visi : "Menjadikan Perumda Air Minum Tirta Bantimurung Kabupaten Maros yang Mandiri dan Profesional dalam Pelayanan kepada Masyarakat".
- b) Misi : 1). Meningkatkan Pelayanan Secara Kualitas, Kuantitas serta Kontnuitas,

**Perumda Tirta Bantimurung Kabupaten Maros**  
**Catatan Atas Laporan Keuangan**  
**Untuk Tahun Berakhir 31 Desember 2021 dan 2020**

---

- 2). Peningkatan Kinerja Keuangan;
- 3). Peningkatan Sumber Daya Manusia

**1c. Pelayanan**

Pelayanan PDAM Kabupaten Maros secara administrasi sudah melayani 9 Kecamatan dari 14 Kecamatan di Kabupaten Maros.

**1d. Unit Bahan Baku**

PDAM Kabupaten Maros memiliki 3 unit sumber air baku yaitu:

- a. Sungai Bantimurung
- b. Sungai Maros
- c. Saluran Bendung Leko Pancing

**1e. Organisasi**

Struktur Organisasi dan tata kerja PDAM Tirta Bantimurung Kabupaten Maros ditetapkan dengan Surat Keputusan Bupati Maros Nomor 61 Tahun 2011 tanggal 7 Juli 2011 terdiri dari :

- I. Unsur Pimpinan : Direktur
- II. Unsur Pelaksana : Bidang Adm & Keuangan
- III. Unsur Pelaksana : Bidang Teknik
- IV. Unsur Pelaksana : Bidang Hubla

Direktur diangkat dengan Keputusan Bupati Maros Nomor : 571/KPTS/539/I/2020 tanggal 31 Januari 2020, sedang Kepala Bagian Administrasi & Keuangan diangkat dengan Surat Keputusan Direktur Perusahaan Daerah Air Minum Tirta Bantimurung Kabupaten Maros Nomor : 15/KPTS/PAM/MR/VII/2021 tanggal 07 Juli 2021 dan Kepala Bagian Teknik dan Kepala Bagian Hubungan Langganan Surat Keputusan Direktur Nomor 01/KPTS/PDAM/MR/I/2012 tanggal 11 Januari 2012 sebagai berikut :

- Muh. Shalahuddin M, S.Pi : Direktur
- Hj. Nurfelah, SE : Kabag. Adm & Keuangan
- NIP. : 174 199 036

**Perumda Tirta Bantimurung Kabupaten Maros  
Catatan Atas Laporan Keuangan  
Untuk Tahun Berakhir 31 Desember 2021 dan 2020**

- Ab.Rajab, S.Sos,MM : Kabag. Teknik
- NIP. : 174 196 021
- H.Muh Arifin, SE : Kabag. Hubungan Langganan
- NIP. : 174 190 001

Badan Pengawas PDAM Kabupaten Maros Peride 2020-2024 di tetapkan dengan keputusan Bupati Nomor: 572/KPTS/539/H/2020 tentang pengangkatan Dewan Pengawas Perusahaan Daerah Air Minum Tirta Bantimurung Kabupaten Maros sebagai berikut :

- Andi Davied Syamsuddin, S.STP, M.Si : Ketua merangkap Anggota
- Zulkifli A : Sekretaris merangkap Anggota

Komposisi karyawan yang membantu direktur dalam melaksanakan tugas operasional adalah sebagai berikut :

No	JABATAN	JUMLAH	KET
1	Direktur	1	Karyawan Tetap
2	Kepala Bagian	3	Karyawan Tetap
3	Kepala Sub Bagian	15	Karyawan Tetap
4	Staff		
	-Karyawan Tetap	109	Karyawan Tetap
	-Honor	3	Honor
	<b>TOTAL</b>	<b>131</b>	

**Perumda Tirta Bantimurung Kabupaten Maros**  
**Catatan Atas Laporan Keuangan**  
**Untuk Tahun Berakhir 31 Desember 2021 dan 2020**

---

**2. Kebijakan Akuntansi Penting**

**2a. Dasar Penyusunan Laporan keuangan**

Perusahaan menerapkan SAK-ETAP sebagai basis penyusunan laporan keuangan dan penentuan kebijakan akuntansi penting yang diterapkan untuk mengakui dan mengukur transaksi dan peristiwa yang relevan dengan Perusahaan.

Laporan keuangan Perusahaan terdiri atas neraca, laporan laba rugi, laporan perubahan ekuitas, laporan arus kas, dan catatan atas laporan keuangan. Perusahaan menyajikan laporan laba rugi dan laporan perubahan ekuitas secara tersendiri.

Laporan keuangan disusun berdasarkan basis kesinambungan usaha dan biaya historis. Laporan keuangan juga disusun berdasarkan basis akrual, kecuali laporan arus kas yang disusun berdasarkan basis kas.

Laporan arus kas menyajikan informasi perubahan historis atas kas setara kas entitas, yang menunjukkan secara terpisah perubahan yang terjadi selama satu periode dari aktivitas operasi, investasi, dan pendanaan. Cerukan bank pada umumnya termasuk aktivitas pendanaan sejenis dengan pinjaman. Namun, jika cerukan bank dapat ditarik sewaktu-waktu dan merupakan bagian yang tak terpisahkan dari pengelolaan kas entitas, maka cerukan tersebut termasuk komponen kas dan setara kas. Entitas melaporkan arus kas dari aktivitas operasi dengan menggunakan metode tidak langsung.

**2b. Mata Uang Pelaporan, Transaksi dan Saldo Dalam Mata Uang Asing**

Mata uang pelaporan yang digunakan oleh entitas adalah mata uang Rupiah. Mata uang rupiah digunakan karena memiliki indikator sebagai mata uang fungsional, indikator arus kas, indikator harga jual dan indikator biaya.

Pembukuan Perusahaan diselenggarakan dalam mata uang rupiah. Sedangkan transaksi dalam mata uang asing dijabarkan kedalam rupiah dengan kurs tunai (spot rate) pada saat terjadinya transaksi. Tanggal transaksi adalah tanggal dimana transaksi pertama kali memenuhi syarat pengakuan sesuai dengan SAK-ETAP.

Pada tanggal pelaporan, saldo aset dan kewajiban moneter dalam mata uang asing dijabarkan kedalam rupiah dengan menggunakan kurs yang berlaku pada tanggal tersebut. Keuntungan atau kerugian selisih kurs yang timbul dibebankan atau dikreditkan pada laporan sisa hasil usaha tahun berjalan

Perumda Tirta Bantimurung Kabupaten Maros  
Catatan Atas Laporan Keuangan  
Untuk Tahun Berakhir 31 Desember 2021 dan 2020

**2c. Transaksi dengan Pihak-Pihak yang Mempunyai Hubungan Istimewa**

Perusahaan mengungkapkan transaksi dengan pihak yang mempunyai hubungan istimewa. Suatu pihak mempunyai hubungan istimewa dengan entitas jika :

1. Secara langsung, atau tidak langsung melalui satu atau lebih perantara, pihak tersebut :
  - a. Mengendalikan, dikendalikan oleh atau berada dibawah pengendalian bersama dengan, entitas (termasuk entitas induk, entitas anak, dan *fellow subsidiaries*) ;
  - b. Memiliki kepemilikan di entitas yang memberikan pengaruh signifikan atas entitas; atau
  - c. Memiliki pengendalian bersama atas entitas ;
2. Pihak tersebut adalah entitas asosiasi dari entitas
3. Pihak tersebut adalah *joint ventures* dimana entitas tersebut merupakan venture;
4. Pihak tersebut adalah personil manajemen kunci entitas atau entitas induknya;
5. Pihak tersebut adalah keluarga dekat dan setiap orang yang diuraikan dalam (i) atau (IV);
6. Pihak tersebut adalah entitas yang dikendalikan, dikendalikan bersama atau dipengaruhi secara signifikan oleh, atau memiliki hak suara secara signifikan secara langsung atau tidak langsung, setiap orang yang diuraikan dalam (IV) dan (V);
7. Pihak tersebut adalah program imbalan pasca kerja untuk imbalan pekerja entitas, atau setiap entitas yang mempunyai hubungan istimewa dengan entitas tersebut.

Perusahaan menetapkan bahwa personil manajemen kunci meliputi Direksi dan Dewan Komisaris Perusahaan. Sedangkan anggota keluarga dekat meliputi suami, istri, anak atau tanggungannya.

Perusahaan mengungkapkan saldo dan transaksi yang dilakukan dengan pihak yang mempunyai hubungan istimewa, yaitu jenis dan jumlah transaksi, saldo termasuk syarat dan kondisi serta sifat pemabayaran dan rincian jaminan yang diberikan atau diterima, penyisihan kerugian piutang tak tertagih terkait jumlah saldo piutang, dan beban yang diakui dalam periode yang berkaitan dengan piutang ragu-ragu yang jatuh tempo dari pihak hubungan istimewa. Hubungan entitas anak dan induk diungkapkan baik ada atau tidak terdapat transaksi antar pihak hubungan istimewa. Kompensasi personil manajemen kunci diungkapkan secara total.



**Perumda Tirta Bantimurung Kabupaten Maros**  
**Catatan Atas Laporan Keuangan**  
Untuk Tahun Berakhir 31 Desember 2021 dan 2020

---

Pendapatan dicatat sebesar nilai wajar atas pembayaran yang diterima atau masih harus diterima secara bruto, tidak termasuk diskon penjualan dan potongan volume. Jumlah yang menjadi bagian pihak ketiga seperti pajak pertambangan nilai dikeluarkan dari pendapatan. Jika terjadi pembayaran tangguh, maka entitas mengakui pendapatan sebesar nilai wajar yaitu sebagai nilai kini dari seluruh penerimaan masa depan yang ditentukan berdasarkan tingkat bunga terkait (*imputed interest rate*).

**2d. Pendapatan dan beban**

Pendapatan terdiri dari penjualan barang dan jasa. Pendapatan diakui sebagai :

1. Penjualan barang

Penjualan barang diakui ketika semua kondisi berikut telah terpenuhi, yaitu :

- a) Resiko dan manfaat signifikan terkait dengan barang tersebut telah dialihkan kepada pembeli;
- b) Perusahaan tidak mempertahankan atau meneruskan keterlibatan manajerial sampai kepada tingkat dimana biasanya diasosiasikan dengan kepemilikan maupun *control* efektif atas barang yang terjual;
- c) Jumlah pendapatan dapat diukur dengan handal;
- d) Besar kemungkinan manfaat ekonomi yang berhubungan dengan transaksi akan mengalir masuk ke Perusahaan, dan
- e) Biaya yang telah terjadi atau akan terjadi sehubungan dengan transaksi dapat diukur secara andal.

2. Penjualan Jasa

Penjualan jasa diakui dengan metode penyelesaian dalam periode akuntansi ketika semua kondisi berikut terpenuhi :

- a) Jumlah pendapatan dapat diukur dengan handal;
- b) Besar kemungkinan manfaat ekonomi yang berhubungan dengan transaksi akan mengalir masuk ke Perusahaan;
- c) Tingkat penyelesaian transaksi pada akhir periode pelaporan dapat diukur secara andal; dan
- d) Biaya yang telah terjadi atau akan terjadi sehubungan dengan transaksi dapat diukur secara andal.

Beban diakui pada saat terjadinya (*basis akrual*)

**2e. Imbalan Kerja**

Perusahaan mengakui kewajiban imbalan pascakerja sebagaimana diatur dalam SAK-ETAP Bab 23 "Imbalan Kerja" dan ketentuan Undang-Undang Republik Indonesia No. 13 tahun 2003 tentang Ketenagakerjaan. Dalam ketentuan tersebut Perusahaan diwajibkan untuk membayarkan imbalan kerja kepada karyawannya pada saat mereka berhenti bekerja dalam hal mengundurkan diri, pensiun normal, meninggal dunia dan cacat tetap. Besarnya imbalan pascakerja tersebut terutama

**Perumda Tirta Bantimurung Kabupaten Maros**  
**Catatan Atas Laporan Keuangan**  
**Untuk Tahun Berakhir 31 Desember 2021 dan 2020**

---

berdasarkan lamanya masa kerja dan besarnya kompensasi karyawan pada saat penyelesaian hubungan kerja. Pada dasarnya imbalan berdasarkan UU RI No. 13 tahun 2003 tentang Ketenagakerjaan adalah program imbalan pasti. Imbalan kerja jangka pendek diakui pada saat terjadinya.

**2f. Pajak Penghasilan**

Perusahaan mengakui kewajiban atas seluruh pajak penghasilan periode berjalan dan periode sebelumnya yang belum dibayar. Jika jumlah yang telah dibayar untuk periode berjalan dan periode sebelumnya melebihi jumlah yang terutang untuk periode tersebut, Perusahaan harus mengakui kelebihan tersebut sebagai aset. Perusahaan tidak mengakui pajak tangguhan.

**2g. Kas dan Setara Kas**

Kas dan setara kas mencakup kas, bank dan simpanan yang sewaktu-waktu dapat dicairkan dan investasi likuid jangka pendek lainnya dengan jangka waktu jatuh tempo tiga bulan atau kurang.

Kas dan deposito berjangka yang dibatasi penggunaannya, disajikan sebagai "Aset yang dibatasi penggunaannya" yang dikategorikan sebagai dimiliki hingga jatuh tempo yaitu pada saat selesai pembatasannya.

**2h. Piutang usaha**

Piutang usaha disajikan sebesar jumlah neto setelah dikurangi dengan penurunan nilai yang dibentuk sebesar estimasi penyisihan piutang tak tertagih. Penurunan nilai ditentukan dengan memperhatikan antara lain pengalaman, prospek usaha dan industri, kondisi keuangan dengan penekanan pada arus kas, kemampuan membayar debitur, dan agunan yang dikuasai. Piutang usaha disajikan menurut piutang pihak yang mempunyai hubungan istimewa dan piutang pihak ketiga.

Piutang adalah hak PDAM yang timbul dari transaksi penjualan air dan atau penjualan non air dan lainnya yang akan datang.

Piutang terbagi atas :

- Piutang Usaha yaitu piutang yang timbul dari transaksi penjualan air dan non air
- Piutang non usaha yaitu piutang yang timbul dari transaksi lainnya.

Pengukuran Awal

- Piutang usaha penjualan air dicatat sebesar tagihan pemakaian air kepada pelanggan yang tertera dalam dalam DRD air. Piutang usaha penjualan non air dicatat sebesar tagihan air
- Piutang non usaha dicatat sebesar nilai wajar yang dapat direalisasikan

Perumda Tirta Bantimurung Kabupaten Maros  
Catatan Atas Laporan Keuangan  
Untuk Tahun Berakhir 31 Desember 2021 dan 2020

**Penyisihan Piutang**

- **Piutang Usaha**

Pada setiap tanggal pelaporan, PDAM melakukan penyisihan kerugian piutang secara kolektif/kelompok, yang dibentuk untuk menutup kerugian yang timbul. Besarnya penyisihan kerugian piutang ditentukan berdasarkan rata-rata piutang tak tertagih untuk 3 (tiga) tahun berakhir pada masing-masing kelompok.

- **Piutang Non Usaha**

Pada setiap tanggal pelaporan, PDAM melakukan penyisihan kerugian piutang non usaha secara individual, yang dibentuk untuk menutup kerugian yang timbul. Besarnya penyisihan kerugian piutang non usaha ditentukan.

**2i. Persediaan**

Persediaan dinyatakan dengan biaya atau nilai realisasi bersih mana yang lebih rendah. Penilaian biaya ditentukan berdasarkan metode *perfectual* masuk pertama keluar pertama (MKPK).

Nilai realisasi bersih ditentukan sebesar harga jual dikurangi dengan biaya untuk menyelesaikan dan menjual. Entitas mengakui kerugian penurunan nilai ketika nilai bersih lebih rendah daripada biaya perolehan dengan membentuk realisasi penyisihan untuk penurunan nilai persediaan.

Persediaan adalah aset dalam bentuk bahan atau perlengkapan untuk digunakan dalam proses produksi, yang meliputi :

- a. Persediaan bahan kimia
- b. Persediaan bahan operasi lainnya
- c. Persediaan bahan ATK
- d. Persediaan bahan instalasi (pipa-pipa, rupa-rupa suku cadang dan water meter).

**Pengakuan Awal**

- Persediaan diukur pada biaya perolehannya yang meliputi seluruh biaya pembelian dan biaya yang dapat dibebankan secara langsung serta biaya lainnya yang terjadi untuk membawa persediaan ke kondisi dan lokasi sekarang
- Biaya pembelian persediaan meliputi harga beli, bea import, pajak lainnya (kecuali kemudian dapat direstitusi kepada otoritas pajak), biaya pengangkutan, biaya penanganan, diskon, potongan dan lainnya yang serupa dikurangkan dalam menentukan biaya pembelian.

**Pengukuran Setelah Pengakuan Awal**

- Persediaan disajikan dengan nilai mana yang lebih rendah antara biaya perolehan dan harga jual dikurangi biaya pembebanan atas pembebanan atas pemakaian persediaan dicatat dengan menggunakan metode *Fist In Fist Out* (FIFO). Pencatatan persediaan dilakukan dengan *physical inventory method*.

Perumda Tirta Bantimurung Kabupaten Maros  
Catatan Atas Laporan Keuangan  
Untuk Tahun Berakhir 31 Desember 2021 dan 2020

Pengeluaran untuk belanja modal/aset tetap, ditetapkan berdasarkan pengeluaran yang memiliki masa manfaat lebih dari satu tahun dengan batasan nilai lebih dari Rp1.000.000,00, pengeluaran untuk pemeliharaan rutin dicatat sebagai beban. Pengeluaran untuk perbaikan/pergantian komponen yang dimaksud untuk memperpanjang umur ekonomis, meningkatkan kapasitas, mutu atau meningkatkan standar kinerja dan nilainya melebihi dicatat sebagai penambah nilai aset induknya dan disusutkan mengikuti umur induk asetnya.

**Pengeluaran untuk belanja Modal dan Beban**

Jenis Aset	Nilai manfaat
Tanah	5.000.000
Instalasi Sumber	5.000.000
Instalasi Pengolahan Air	5.000.000
Instalasi Transmisi dan Distribusi	5.000.000
Bangunan dan Gedung	5.000.000
Peralatan dan Perlengkapan	5.000.000
Kendaraan Roda Dua	2.000.000
Kendaraan Roda Empat	5.000.000
Inventaris/Alat Kantor	1.000.000

**2j. Biaya Dibayar di Muka**

Biaya dibayar di muka diamortasi selama masa manfaat masing-masing biaya dengan menggunakan metode garis lurus.

**2k. Aset Tetap**

Aset tetap disajikan sebesar biaya perolehan setelah dikurangi akumulasi penyusutan dan penurunan nilai. Biaya perolehan meliputi harga beli aset tetap termasuk biaya-biaya yang diatribusikan langsung untuk membawa aset ke lokasi dan kondisi yang siap digunakan serta estimasi awal biaya pembongkaran aset, biaya pemindahan aset dan biaya restorasi/relokasi. Pajak-pajak yang dapat kreditkan dan semua diskon dikurangkan dalam menentukan biaya perolehan. Revaluasi aset tetap tidak diperkenankan kecuali dilakukan berdasarkan ketentuan pemerintah. Penyusutan dimulai pada saat aset tetap tersedia untuk digunakan dan berhenti ketika aset tetap di hapuskan. Penyusutan tidak berhenti ketika aset tidak digunakan. Penyusutan diakui sebagai beban dalam laporan perhitungan hasil usaha, kecuali memenuhi syarat dikapitalisasi sebagai perolehan suatu aset berdasarkan SAK-ETAP.

Penyusutan aset tetap dilakukan dengan menggunakan metode garis lurus (*straight line method*) berdasarkan taksiran masa manfaat ekonomis dengan rincian sdebagai berikut :

Perumda Tirta Bantimurung Kabupaten Maros  
Catatan Atas Laporan Keuangan  
Untuk Tahun Berakhir 31 Desember 2021 dan 2020

<u>Uraian</u>	<u>Masa Manfaat (Tahun)</u>
Inventaris Kantor	4
Kendaraan	8
Saluran Induk	20
Saluran Sekunder	20
Peralatan Pengolahan	16
Bangunan Pengolahan	20
Perlatan Produksi Lainnya	20

Pengeluaran untuk perbaikan dan pemeliharaan dibebankan pada laporan laba rugi pada saat terjadinya. Pengeluaran yang memperpanjang masa manfaat atau memberi manfaat ekonomis dimasa yang akan datang dalam bentuk peningkatan kapasitas, mutu produksi atau peningkatan standar kinerja dikapitalisasi.

Aset tetap yang sudah tidak digunakan lagi atau dijual, dikeluarkan dari kelompok aset tetap yang bersangkutan, dan laba atau rugi yang timbul dikreditkan atau dibebankan pada operasi tahun berjalan.

#### 2l. Penurunan Nilai Aset

Perusahaan pada setiap tanggal pelaporan menilai apakah terdapat indikasi penurunan nilai aset bersumber dari informasi internal dan eksternal, yang dilakukan berdasarkan kelompok aset penghasilan kas. Jika indikasi tersebut ada, entitas mengestimasi nilai wajar aset dikurangi dengan biaya menjual. Kerugian penurunan nilai aset diakui jika nilai wajar dikurangi biaya menjual lebih rendah dibandingkan dengan nilai tercatat. Pemulihan kerugian penurunan nilai aset diakui dalam laporan perhitungan hasil usaha tidak boleh melebihi jumlah tercatat tanpa kerugian penurunan nilai.

#### 2n. Kewajiban Kontinjensi

Kewajiban kontinjensi merupakan kewajiban potensial yang belum pasti, Perusahaan tidak mengakui kewajiban kontinjensi sebagai kewajiban. Kewajiban kontinjensi diungkapkan pada tanggal pelaporan jika ada, uraian dan sifat kewajiban kontinjensi jika praktis dilakukan.

**PEUMDA TIRTA BANTIMURUNG KABUPATEN MAROS**  
**CATATAN ATAS LAPORAN KEUANGAN**  
**TAHUN YANG BERAKHIR PADA 31 DESEMBER 2021 DAN 2020**  
**(Dinyatakan dalam Rupiah, kecuali dinyatakan lain)**

**3. Kas dan Setara Kas**

Akun ini terdiri dari :

	2021	2020
Kas Kecil PDAM	6.101.467	18.660.945
Bank BRI	3.722.807.955	1.422.029.779
Bank BPD	2.613.198.035	2.219.745.244
Bank Panin	3.189.355	3.189.355
Bank BTN	909.858.641	1.216.911.144
Bank BRI (Relokasi Pipi)	181.041.065	180.871.125
<b>Jumlah Kas dan Bank</b>	<b>7.436.196.518</b>	<b>5.061.407.592</b>

**4. Piutang Usaha**

Akun ini terdiri dari :

	2021	2020
Jumlah tersebut merupakan saldo bersih Piutang Usaha Per 31 Desember 2021 dan 2020 dengan rincian sebagai berikut		
Piutang langganan air	5.533.234.900	5.501.001.450
Penyisihan Piutang Usaha Rek Air	(431.324.710)	(81.537.879)
<b>Saldo Bersih Piutang Usaha Rek.Air</b>	<b>5.101.910.190</b>	<b>5.419.463.571</b>
Jumlah Piutang Usaha Rek. Non Air	10.990.000	10.990.000
Penyisihan Piutang Usaha Rek.Non Air		
<b>Saldo Piutang Usaha</b>	<b>5.112.900.190</b>	<b>5.430.453.571</b>

**5. Piutang Lain-lain :**

Terdiri dari:

- Piutang Pegawai	181.566.700	205.986.630
- Piutang Perbaikan Sumbangan PDAM	4.500.000	4.500.000
- Piutang pemasangan jaringan pipa di Ktr Bupati	2.100.000	2.100.000
- Piutang Pemasangan SR utk Rujab DPRD Kab.Maros	1.430.000	1.430.000
- Piutang Pemasangan Jaringan Pipa Mesjid Al-Markas	600.000	600.000
<b>Jumlah Piutang Lain-lain</b>	<b>190.196.700</b>	<b>214.616.630</b>

**6. Persediaan**

Terdiri dari:

Bahan Kimia :

	2021	2020
PAC	55.303.160	31.880.200
Kaporit	2.331.978	8.856.276
Bahan Instalasi	1.067.368.389	1.547.569.005
<b>Jumlah Persediaan</b>	<b>1.125.003.527</b>	<b>1.588.305.481</b>

**7. Biaya Dibayar Dimuka**

Perhitungan Aktuarial Dana Pensiun di AJB Putera

Jumlah Pembayaran Dimuka

	2021	2020
Perhitungan Aktuarial Dana Pensiun di AJB Putera	1.431.652.571	3.429.831.139
<b>Jumlah Pembayaran Dimuka</b>	<b>1.431.652.571</b>	<b>3.429.831.139</b>

Saldo tersebut merupakan hasil perhitungan dengan aktuarial

Nomor : 030/BP-PDAM MAROS/NKP/X/2020 tanggal 16 Oktober

2020 sejumlah Rp 3.429.831.139

Dikurangi Pembayaran :

- Tahap I : Tanggal 11 Maret 2021 sebesar Rp 998.339.076

- Tahap II : Tanggal 28 Desember 2021 sebesar Rp 999.839.492

1.998.178.568

1.431.652.571

**PEUMDA TIRTA BANTIMURUNG KABUPATEN MAROS**  
**CATATAN ATAS LAPORAN KEUANGAN**  
**TAHUN YANG BERAKHIR PADA 31 DESEMBER 2021 DAN 2020**  
**(Dinyatakan dalam Rupiah, kecuali dinyatakan lain)**

**8. Aset Tetap**

Akun ini terdiri dari :

	2021			
	Saldo Awal	Penambahan	Pengurangan	Saldo Akhir
<b>Beban Perolehan</b>				
Tanah	1.578.474.000	-	-	1.578.474.000
Bangunan Gedung	1.115.017.533	-	-	1.115.017.533
Instalasi Sumber Air	9.883.884.911	211.200.000	-	10.095.084.911
Instalasi Pengolahan Air	9.061.191.445	27.688.633	-	9.088.880.078
Instalasi Transmisi dan Distribusi	31.903.336.569	2.295.234.964	-	34.198.571.533
Peralatan dan Perlengkapan	2.622.194.221	122.753.000	-	2.744.947.221
Kendaraan	2.797.117.668	86.055.000	-	2.883.172.668
Inventaris Kantor	592.965.850	-	-	592.965.850
<b>Jumlah</b>	<b>59.554.182.197</b>	<b>2.742.931.597</b>	-	<b>62.297.113.794</b>
<b>Akumulasi Penyusutan</b>				
Bangunan Gedung	559.361.965	44.880.910	-	604.242.875
Instalasi Sumber Air	6.033.748.297	487.179.920	-	6.520.928.217
Instalasi Pengolahan Air	8.026.905.848	122.624.167	-	8.149.530.015
Instalasi Transmisi dan Distribusi	20.868.170.598	1.459.193.048	-	22.327.369.646
Peralatan dan Perlengkapan	2.366.369.066	115.396.344	-	2.501.765.410
Kendaraan	2.247.970.070	142.234.378	-	2.390.204.448
Inventaris Kantor	526.914.518	40.781.739	-	567.696.257
<b>Jumlah</b>	<b>40.849.440.362</b>	<b>2.412.296.506</b>	-	<b>43.061.736.868</b>
<b>Nilai Buku</b>	<b>18.904.741.835</b>	<b>330.635.091</b>	-	<b>19.235.376.926</b>

	2020			
	Saldo Awal	Penambahan	Pengurangan	Saldo Akhir
<b>Beban Perolehan</b>				
Tanah	1.578.474.000	-	-	1.578.474.000
Bangunan Gedung	1.115.017.533	-	-	1.115.017.533
Instalasi Sumber Air	9.646.691.830	237.193.081	-	9.883.884.911
Instalasi Pengolahan Air	9.061.191.445	-	-	9.061.191.445
Instalasi Transmisi dan Distribusi	30.203.940.740	1.699.395.829	-	31.903.336.569
Peralatan dan Perlengkapan	2.523.952.106	98.242.115	-	2.622.194.221
Kendaraan	2.599.752.668	197.365.000	-	2.797.117.668
Inventaris Kantor	573.316.850	19.649.000	-	592.965.850
<b>Jumlah</b>	<b>57.302.337.172</b>	<b>2.251.845.025</b>	-	<b>59.554.182.197</b>
<b>Akumulasi Penyusutan</b>				
Bangunan Gedung	508.230.825	51.131.139	-	559.361.964
Instalasi Sumber Air	5.535.726.249	498.022.048	-	6.033.748.297
Instalasi Pengolahan Air	7.888.423.708	138.482.140	-	8.026.905.848
Instalasi Transmisi dan Distribusi	19.485.692.610	1.382.477.988	-	20.868.170.598
Peralatan dan Perlengkapan	2.281.256.342	105.112.724	-	2.386.369.066
Kendaraan	2.103.908.842	144.061.228	-	2.247.970.070
Inventaris Kantor	492.277.378	34.637.140	-	526.914.518
<b>Jumlah</b>	<b>38.295.515.954</b>	<b>2.353.924.407</b>	-	<b>40.649.440.361</b>
<b>Nilai Buku</b>	<b>19.006.821.218</b>	-	-	<b>18.904.741.836</b>

**9. Aset Lain-lain**

Terdiri dari:

	2021	2020
Pembayaran laba deviden perusahaan kpd Pemda		
- Pembayaran s/d tahun 1997	26.343.635	26.343.635
- Pembayaran s/d tahun 1996	24.350.000	24.350.000
	<b>50.693.635</b>	<b>50.693.635</b>

Jumlah tersebut akan diperhitungkan dengan penyertaan aset Pemda kepada PDAM Maros berupa tanah pada lokasi: IPA Patontongan dan lokasi kantor PDAM Jl. Asoka No 4 sesuai Surat Bupati Maros No.977/175/Set tanggal 1 Juli 2000 perihal kesepakatan atas Program Penyehatan PDAM Maros

**PEUMDA TIRTA BANTIMURUNG KABUPATEN MAROS**  
**CATATAN ATAS LAPORAN KEUANGAN**  
**TAHUN YANG BERAKHIR PADA 31 DESEMBER 2021 DAN 2020**  
**(Dinyatakan dalam Rupiah, kecuali dinyatakan lain)**

10. Utang Usaha	2021	2020
Terdiri dari:		
Pemeliharaan Pompa:		
CV.Raja Tirta Jaya	32.722.500	32.722.500
PT.Varsindo Kimia Abadi (bahan kimia)	-	24.120.000
CV.Mardani (bahan kimia)	19.250.000	19.250.000
CV.Citra Anugrah Mandiri (Aksesoris SR)	-	14.250.000
CV.Mifa Utama (bahan kimia)	7.999.825	7.999.825
<b>Jumlah</b>	<b>59.972.325</b>	<b>103.094.625</b>

Saldo utang tersebut diatas terdapat utang yang sudah dibayar namun masih dicatat di Neraca sebesar Rp43.112.300,00, seharusnya saldo utang sebesar Rp59.972.325 (lihat jurnal koreksi)

11. Beban Yang Masih Harus Dibayar	2021	2020
Terdiri dari:		
Biaya Penyusunan Laporan & Kinerja PBB	0	170.000.000
PT.Langgeng Makmur Ind.	4.806.120	4.806.120
CV.Marapi	3.049.071	3.049.071
CV.Bumi Malepawali	2.994.540	2.994.540
Kopemda	1.630.420	1.630.420
<b>Jumlah</b>	<b>4.483.334</b>	<b>480.000</b>
<b>Jumlah</b>	<b>16.963.485</b>	<b>182.860.151</b>

Dari saldo tersebut diantaranya diusul hapus sebesar Rp7.674.031,00 Dengan Rincian sebagai berikut :

1. CV.Bumi Malepawali	Rp	1.630.420,00
2. CV.Langgeng Makmur IR	Rp	3.049.071,00
3. CV.Marapi	Rp	2.994.540,00
	<b>Rp</b>	<b>7.674.031,00</b>

Saldo sebesar Rp7.674.031 merupakan sisa nilai yang masih harus dibayarkan kepada 3 (tiga) perusahaan diatas yaitu pekerjaan P3KT Tahun 2008, namun ketiga perusahaan tersebut tidak pernah menagih ke PDAM dan tidak jelas alamatnya lagi. Atas hal ini sesuai Laporan Kinerja BPKP Prov.Sulawesi Selatan Tahun 2020 menyarankan untuk menghapus dari pembukuan atas persetujuan Dewan Pengawas, namun sampai saat audit (tanggal 10 Maret 2022) dibukukan di Neraca

12. Pendapatan Diterima Dimuka	2021	2020
Terdiri dari:		
Titipan Kelebihan Pembayaran tahun 2019 dari RS Salewangeng		
Pendapatan Diterima Dimuka utk Pemasangan Sambungan Baru	67.985.400	67.985.400
<b>Jumlah</b>	<b>36.625.600</b>	<b>36.625.600</b>
	<b>104.611.000</b>	<b>104.611.000</b>

13. Titipan Iuran	2021	2020
Terdiri dari:		
Aktuarial Dana Pensiun 89 org pegawai di AJB Bumi Putera		
Sisa titipan iuran Pensiun Herdian Iskandar dari Bumi Putera	3.429.831.139	3.429.831.139
<b>Jumlah</b>	<b>846.000</b>	<b>846.000</b>
	<b>3.430.677.139</b>	<b>3.430.677.139</b>

14. Utang Lain-lain	2021	2020
Terdiri dari:		
Titipan Dana Pelanggan (Rek. Air) jaminan MBR	1.021.250	14.579.850

EKUITAS	2021	2020
15. Penyertaan Pemerintah Kab.Maros		
Terdiri dari:		
APBN ke Pemda Maros ke PDAM (saldo thn 2013)		
Penyertaan Hibah Non Kas untuk penghapusan Utang Jk.Panjang SLA & RPD Thn 2016	4.538.813.540	4.538.813.540
Penambahan Thn 2004 (Proyek PAB-P3KT)	23.049.973.217	23.049.973.217
Penyertaan Modal Pemda Maros Tahun 2013	10.378.163.840	10.378.163.840
Penyertaan Modal Pemda Maros ke PDAM Maros Thn 2018	2.000.000.000	2.000.000.000
Hibah pemasangan sambungan baru MBR 2017	1.650.000.000	1.650.000.000
Penyertaan Modal Pemda Maros Thn Anggaran 2013	1.602.000.000	1.602.000.000
Penyertaan Modal Pemda Maros untuk Bendung Sungai Sabantang di IPA Tanralili	490.080.000	490.080.000
<b>Jumlah</b>	<b>466.118.000</b>	<b>466.118.000</b>
	<b>44.175.148.597</b>	<b>44.175.148.597</b>



**PEUMDA TIRTA BANTIMURUNG KABUPATEN MAROS**  
**CATATAN ATAS LAPORAN KEUANGAN**  
**TAHUN YANG BERAKHIR PADA 31 DESEMBER 2021 DAN 2020**  
**(Dinyatakan dalam Rupiah, kecuali dinyatakan lain)**

Penambahan modal Pemerintah Kabupaten Maros berdasarkan Perda No.8 Tahun 2016 tentang Penyertaan Modal Pemerintah ke PDAM Tirta Bantimurung hingga mencapai jumlah keseluruhan paling banyak Rp60.000.000.000,00 (enam puluh milyar rupiah)

	2021	2020
<b>16. Penyertaan Modal Pemerintah Pusat (yg bim ditetapkan statusnya)</b>		
Terdiri dari:		
Proyek PDPSE-AB Tahun 2003	478.000.000	478.000.000
Proyek DAK (Jaringan Pipa di Mustika Batangase)	24.700.000	24.700.000
Pemb. & Pengemb System Jaringan Air Minum (Hidran Umum dan IPA Bantimurung	133.593.000	133.593.000
Penambahan Tahun 2011	1.536.227.000	1.536.227.000
<b>Jumlah</b>	<b>2.172.520.000</b>	<b>2.172.520.000</b>
<b>17. Modal Hibah</b>		
Terdiri dari:		
Saldo per 31 Desember 2008	230.627.725	230.627.725
Penambahan thn 2009 (130 SR )	55.250.000	55.250.000
Penambahan thn 2012 (1 Unit Mobil Tangkih Hibah dari Pemda Maros	316.405.000	316.405.000
Penambahan Tahun 2014 (Hibah JICA 2010)	1.322.104.772	1.322.104.772
<b>Jumlah</b>	<b>1.924.387.497</b>	<b>1.924.387.497</b>
<b>18. Saldo Laba (Rugi)</b>		
Terdiri dari:		
Akumulasi Laba (Rugi) Tahun Lalu	(17.935.029.611)	(20.255.021.873)
Koreksi Laba Ditahan	39.118.966	211.973.012
Laba/Rugi Tahun Berjalan	1.061.973.259	2.108.019.250
Dividen Pemda Maros	(676.834.889)	-
<b>Jumlah</b>	<b>(17.510.772.275)</b>	<b>(17.935.029.611)</b>
<b>Perpajakan</b>		
<b>a. Utang Pajak</b>		
Terdiri dari:		
Utang PPh Ps 25	128.517.422	414.370.036
PPn Keluaran	78.973.048	92.730.020
<b>Jumlah</b>	<b>207.490.470</b>	<b>507.100.056</b>
<b>b. Pajak Penghasilan</b>		
Rekonsiliasi antara laba sebelum pajak penghasilan menurut laporan laba rugi dengan taksiran laba fiskal yang dihitung oleh perusahaan untuk tahun yang berakhir pada tanggal 31 Desember 2020 dan 2019, adalah sebagai berikut :		
	2021	2020
Laba sebelum pajak	1.347.042.337	2.672.533.677
Koreksi Positif		
Dana representasi direksi	84.000.000	84.000.000
Bantuan / sumbangan	82.150.000	75.301.800
Biaya tamu	13.763.200	66.137.900
	179.913.200	225.439.700
Koreksi negatif		
Pendapatan Jasa Giro	(104.401.768)	(83.279.403)
<b>Jumlah Koreksi Pajak</b>	<b>75.511.432</b>	<b>142.160.297</b>
<b>Taksiran laba fiskal tahun berjalan</b>	<b>1.422.553.769</b>	<b>2.814.693.974</b>
Taksiran pajak penghasilan badan :	284.510.754	564.514.427
Kredik pajak		
PPh Ps 25	155.993.332	150.144.391
<b>Jumlah Kredit Pajak</b>	<b>155.993.332</b>	<b>150.144.391</b>
<b>Taksiran utang pajak penghasilan</b>	<b>128.517.422</b>	<b>414.370.036</b>
<b>c. Administrasi</b>		

Berdasarkan Undang-undang Perpajakan yang berlaku di Indonesia perusahaan menghitung, menetapkan dan membayar besarnya jumlah pajak yang terutang. Direktur Jenderal Pajak dapat menetapkan atau mengubah kewajiban pajak dalam batas waktu lima tahun sejak saat terutangnya pajak

**PEUMDA TIRTA BANTIMURUNG KABUPATEN MAROS**  
**CATATAN ATAS LAPORAN KEUANGAN**  
**TAHUN YANG BERAKHIR PADA 31 DESEMBER 2021 DAN 2020**  
**(Dinyatakan dalam Rupiah, kecuali dinyatakan lain)**

**19. Pendapatan Usaha**

Akun ini terdiri dari :

	2021	2020
Pendapatan penjualan Air	25.907.855.050	25.104.919.450
Pendapatan Penjualan Non Air	2.322.387.650	1.786.715.500
<b>Jumlah</b>	<b>28.230.242.700</b>	<b>26.891.634.950</b>

Pendapatan Air terdiri dari :

- Harga Air	24.819.200.550	25.043.353.450
- Jasa Administrasi	1.053.448.500	-
- Penjualan Air Mobil Tangki	35.206.000	61.566.000
<b>Jumlah</b>	<b>25.907.855.050</b>	<b>25.104.919.450</b>

Pendapatan Non Air terdiri dari :

- Sambung Baru	1.151.455.000	1.262.789.000
- Pendapatan Denda	439.999.500	194.695.000
- Penggantian meter rusak/hilang	855.000	-
- Pendapatan Pendaftaran	46.750.000	-
- Balik Nama	5.700.000	-
- Buka Segel	27.900.000	-
- Perubahan Golongan Langganan	250.000	-
- Pendapatan Jaringan Perpipaan	649.478.150	-
- Pendapatan Non Air Lainnya	-	329.231.500
<b>Jumlah</b>	<b>2.322.387.650</b>	<b>1.786.715.500</b>

**20. Beban Pokok Usaha**

Terdiri dari :

**Beban Sumber Air**

- Beban Listrik	4.427.956.085	4.293.655.137
- Beban Pegawai Sumber/Pompa	2.376.116.060	2.480.815.952
- Beban Penyusutan Sumber/Pompa	487.179.920	498.022.048
- Beban Air Baku	112.947.048	95.812.104
- Beban Pemeliharaan	190.523.531	95.278.759
- Rupa-rupa Beban Instalasi Sumber/Pompa	56.020.000	55.835.000
- Beban Bahan Bakar	4.607.500	4.219.500
- Pemakaian Bahan dan Perlengkapan	1.442.000	2.112.000
	<b>7.656.792.144</b>	<b>7.525.750.500</b>

**Beban Pengolahan Air**

Terdiri dari :

- Beban Bahan Kimia	1.331.717.838	1.274.049.274
- Beban Pegawai Instalasi Pengolahan	374.268.411	392.119.199
- Beban Penyusutan Inst.Pengolahan Air	122.624.167	138.482.140
- Beban Pemeliharaan	26.298.533	63.997.029
- Beban Pemakaian Bahan/Perlengkapan	4.814.000	4.814.000
- Beban Bahan Pembantu	-	2.853.200
- Beban Operasi lainnya	97.496.869	62.369.500
	<b>1.957.219.818</b>	<b>1.938.704.342</b>

**Beban Transmisi/Distribusi**

Terdiri dari :

- Beban Pegawai Transmisi/Distribusi	2.031.818.196	2.094.780.738
- Beban Penyusutan Transmisi/Distribusi	1.459.199.048	1.382.477.988
- Beban Pemeliharaan	834.289.020	434.867.726
- Beban Operasi Lainnya	54.828.000	23.297.500
- Beban Listrik	-	14.982.821
- Beban Bahan Pembantu	7.765.000	12.777.000
- Beban Bahan Bakar	800.000	1.441.000
	<b>4.388.699.264</b>	<b>3.964.624.773</b>

**PEUMDA TIRTA BANTIMURUNG KABUPATEN MAROS**  
**CATATAN ATAS LAPORAN KEUANGAN**  
**TAHUN YANG BERAKHIR PADA 31 DESEMBER 2021 DAN 2020**  
**(Dinyatakan dalam Rupiah, kecuali dinyatakan lain)**

<b>Beban Administrasi dan Umum</b>		
Terdiri dari :		
- Beban Pegawai	5.944.850.792	5.415.561.549
- Beban Kantor	1.436.237.614	1.702.654.689
- Beban Hubungan Langganan	1.163.460.394	1.515.801.801
- Rupa-rupa Beban Umum	3.038.510.601	1.450.702.991
- Beban Penyusutan Inst. Non Pabrik	343.293.371	334.942.232
- Beban Pemeliharaan	210.461.828	213.328.961
- Beban Penelitian dan Pengembangan	494.878.600	195.244.123
- Beban Keu. Beban Utg Jk. Panjang	54.411.000	45.777.448
- Beban Penyisihan dan penghapusan Piutang	349.786.831	
	<u>13.035.891.031</u>	<u>10.874.013.794</u>
<b>Pendapatan dan Beban Lain-lain</b>		
<b>Pendapatan Lain-lain</b>		
Jasa Bank	104.571.708	
Rupa-rupa Pendapatan lain-lain	6.180.590	
Penerimaan Potongan Absen	67.125.500	268.562.998
	<u>177.877.798</u>	<u>268.562.998</u>
<b>Beban Non Operasional</b>		
Beban Non Operasional tersebut adalah biaya Administrasi Bank dan Biaya lain-lain per 31 Des-20		
- Biaya Lain-lain	-69.170	-171.834.862
- Biaya Bank	-21.508.166	-17.550.797
	<u>-21.577.336</u>	<u>-189.385.659</u>

### Jurnal Koreksi Audit

No.	Uraian	Debet (Rp)	Kredit (Rp)
1	Jurnal atas kesalahan mencatat utang usaha yang sudah lunas namun masih dicatat di neraca Jurnal pada saat pelunasan utang : Biaya Rupa-rupa Utang Usaha	43.122.300,00	43.122.300,00
	Dikoreksi menjadi : Utang Usaha Laba Ditahan	43.122.300,00	43.122.300,00
2.	Koreksi atas selisih saldo utang jk.panjang antara Kopemda dengan PDAM Saldo menurut PDAM Rp 480.000 Saldo menurut Kopemda Rp 4.4833.334 Selisih Rp 4.003.334 Jurnal Koreksi : R/L Ditahan Utang Kopemda	4.003.334,00	4.003.334,00
3.	Koreksi atas selisih antara saldo Kas Bank Per 31 Des 2021 dengan saldo R/K Bank Saldo Buku per 31 Des 2021 Rp 7.436.754.842 Saldo menurut R/K Bank Rp 7.436.196.518 Selisih Rp 558.324,00 Jurnal Koreksi : Bank Biaya Lain-lain Pendapatan Jasa Bank Bank	169.940,00 728.264,00	169.940,00 728.264,00
	<b>Jumlah</b>	<b>91.146.138,00</b>	<b>91.146.138,00</b>

# **LAPORAN KEUANGAN**



**PT. BUMI MAROS SEJAHTERA  
(PERSERODA)**

**TAHUN 2021**

PT BUMI MAROS SEJAHTERA ( PERSERODA )

## LAPORAN KEUANGAN

PERIODE 1 JULI SD 31 DESEMBER 2021

Alamat : Jalan Crisyan Nomor 15 Maros Provinsi Sulawesi Selatan Kode Pos 90516

---

### 1. Pendahuluan

Bentuk perusahaan ini dalam Perseroan Terbatas (PT) didirikan oleh Pemerintah Daerah Kabupaten Maros dengan akte Notaris Nomor Tujuh Tanggal Lima bulan Maret Tahun Dua Ribu Sembilan belas oleh Notaris Ida Wahidah, SH, M.Kn bertempat di Maros

Diadakan perubahan Pengurus PT Bumi Maros Sejahtera (Perseroda) Dengan akte Notaris dan PPAT Ida Wahidah, SH, M.Kn, ddengan nomor Lima puluh sembilan tanggal dua puluh dua Bulan Juli Tahun Dua Ribu Dua Puluh Satu Tujuan didirikan perusahaan ini adalah untuk mengelola sumber sumber ekonomi potensil menjadi sumber ekonomi riil dalam meningkatkan kesejahteraan masyarakat Kabupaten Maros pada khususnya dan masyarakat Indonesia paada umumnya

### 2. Indentitas Perusahaan:

- a. Nama Perusahaan : PT Bumi Maros Sejahtera
- b. Alamat : Jln Crisan No.15 Maros
- c. NPWP : 86.810.039.7-809.000
- d. Modal Saham : Nominal Rp.1.000.000.000 ( satu Milliar Rupiah)
- e. Pemilik : Pemerintah Daerah Kabupaten Maros

### 3. Struktur PT Bumi Maros sejahtera ( Perseroda)

Bersadarkan SK Bupati Kabupaten Maros Nomor 1051/KPPS/508/VI/2021 tanggal 18 Juni 2021, sebagai Direksi dan Dewan Komisaris adalaah:

- a. Nama : H. Hermanto Syahrul, SE  
Tempat/Tanggal lahir : Maros, 28-05-1963  
Alamat : BTN Palu Cipta Blok I/1 Maros  
Jabatan : Direktur Utama
- b. Nama : Lukman  
Tempat/Tanggal lahir : Maros, 21 -08-1982  
Alamat : Jln Taqwa No.18 Maros  
Jabatan : Direktur
- c. Nama : Zulkifli A  
Tempat/Tanggal lahir : Maros, 28 Agustus 1974  
Alamat : Jln Sejahtera No. 16 Maros  
Jabatan : Komisaris Utama
- d. Nama : Ananda Dwi Putri  
Tempat/Tanggal lahir : Maros, 29-08-1997  
Alamat : Jln. Tanggul Kota No.1 Maros  
Jabatan : Komisaris

4. **Laporan Keuangan**

Sebagai gambaran umum Perusahaan ini sudah mulai beroperasi secara aktif sejak 8 Juli 2021 hingga dengan **Unit Usah berdasarkan Klasifikasi Baku Lapangan Usaha Indonesia (KBLI) dan Nomor Induk Berusaha (NIB)** dengan aktivitas menjual bahan bangunan langsung dari toko kepada kontraktor dan menyalurkan pupuk Organik dalam bentuk tube kepada Petani

Laporan keuangan meliputi

- a. Laporan Perhitungan Laba Rugi (Terlampir)
- b. Laporan Perubahan Laba Tak Terbagi (Terlampir)
- c. Laporan Posisi Keuangan (Terlampir)
- d. Laporan Arus Kas (Terlampir)
- e. Catatan Laporan Keuangan (Terlampir)

Laporan Pendukung lainnya, terdiri

- a. Buku Kas Umum (BKU) (Terlampir)
- b. Buku Bank (terlampir)
- c. Buku Kas Kecil (Buku Kas Pembantu Tunai) (Terlampir)

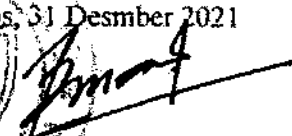
5. **Penutup**

Demikian laporan keuangan PT Bumi Maros sejahtera Tahun buku 2021, Periode 1 Juli sampai dengan 31 Desember 2021


6. **Lampiran**

- a. Fc Akte Pendirian Perusahaan
- b. SK Pengangkatan Direktur, Direksi dan Komisaris
- c. Laporan Keuangan Periode 1 Juli sd 31 Desember 2021

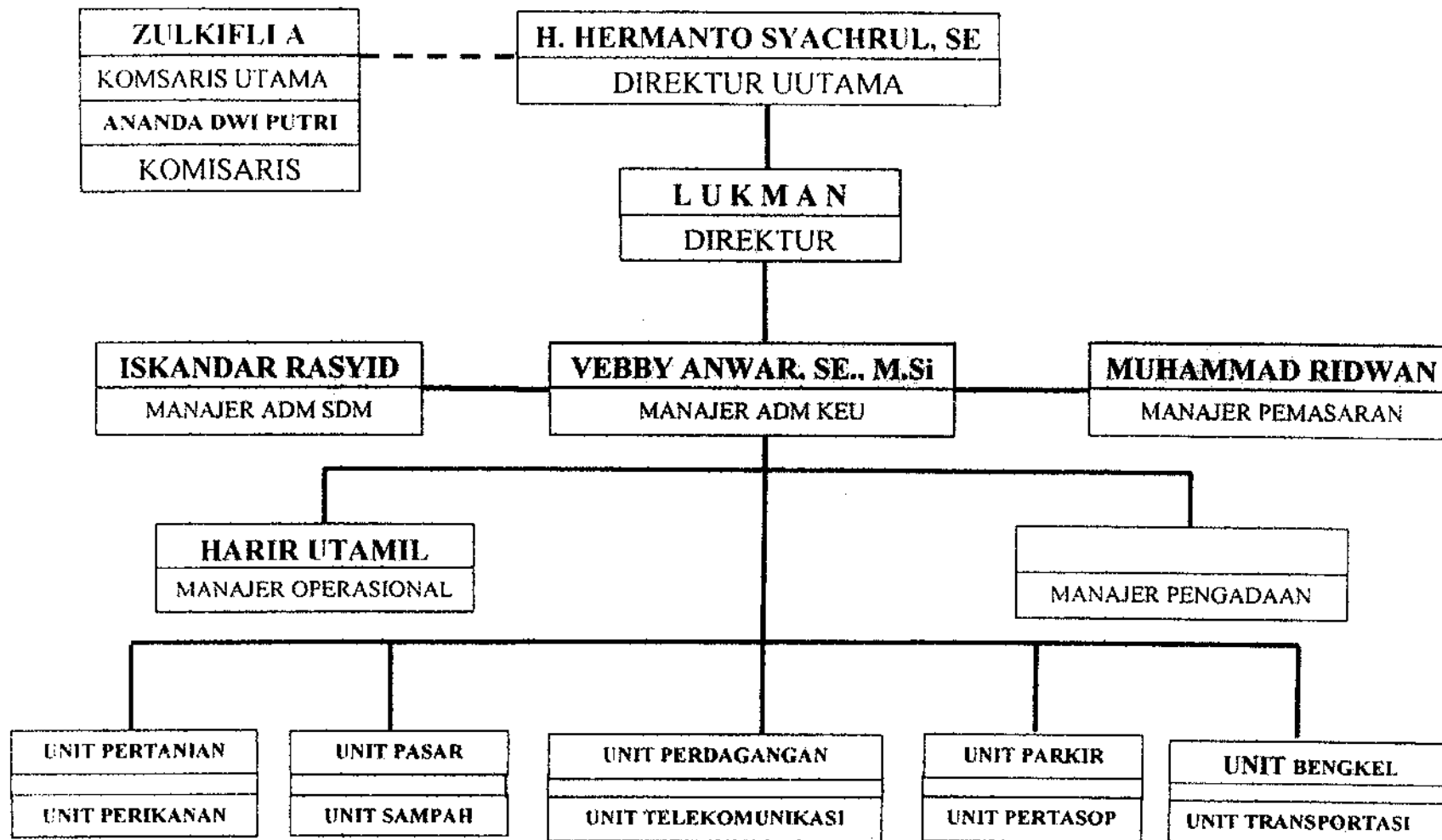
Maros, 31 Desember 2021



H. HERMANTO SYAHRUL, SE  
Direktur



**STRUKTUR ORGANISASI  
PT. BUMI MAROS SEJAHTERA (PERSERODA)**





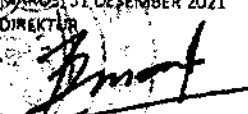
PT BUMI MAROS SEJAHTRA ( PERSERODA)

KERTAS KERJA

PERIODE 1 JULI SD 31 DESEMBER 2021

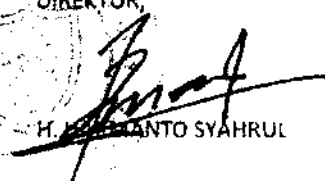
( Dalam Rupiah)

KODE AKUN	NAMA AKUN	NERACA SISA		JUNIAL PENYESUAIAN		NERACA SISA PENY		LABA RUGI		NERACA	
		DEBIT	KREDIT	DEBIT	KREDIT	DEBIT	KREDIT	DEBIT	KREDIT	DEBIT	KREDIT
100	KAS/BANK	414.612.361	-	-	-	414.612.361	-	-	-	414.612.361	-
101	BERSEDIAAN BARANG DAGANG	-	-	129.048.000	-	129.048.000	-	-	-	129.048.000	-
102	Persediaan barang	444.785.000	-	-	127.771.753	317.023.247	-	-	-	317.023.247	-
103	Persediaan lain lain	160.000.000	-	-	-	160.000.000	-	-	-	160.000.000	-
104	PERLENGKAPAN KANTOR	9.132.300	-	-	-	9.132.300	-	-	-	9.132.300	-
111	PERALATAN KANTOR	10.985.000	-	-	-	10.985.000	-	-	-	10.985.000	-
114	BIAYA NOTARIS ( GOODWIL)	10.000.000	-	-	-	10.000.000	-	-	-	10.000.000	-
201	UTANG DAGANG	-	-	-	-	-	-	-	-	-	-
202	UTANG BANK	-	-	-	-	-	-	-	-	-	-
203	DEVIDEN	-	-	-	-	-	-	-	-	-	-
301	MODAL SAHAM PERSERODA	-	1.000.000.000	-	-	-	1.000.000.000	-	-	-	1.000.000.000
302	DEVIDEN TAK TERBAGI	-	-	-	-	-	-	-	-	-	-
303	LABA TAK TERBAGI	-	33.186.798	-	-	-	33.186.798	-	-	-	33.186.798
401	PENJUALAN	-	489.592.474	127.771.753	-	361.820.721	-	361.820.721	-	-	-
404	PENDAPATAN JASA GIRO	-	12.639.274	-	-	12.639.274	-	12.639.274	-	-	-
501	PEMBELIAN	402.473.000	-	-	-	402.473.000	-	402.473.000	-	-	-
504	BEBAN GAJI KARY DAN STAF	41.550.000	-	-	-	41.550.000	-	41.550.000	-	-	-
505	BEBAN LISTRIK DAN TLP	3.776.683	-	-	-	3.776.683	-	3.776.683	-	-	-
506	BEBAN PEMELIHARAAN KANTOR	9.416.000	-	-	-	9.416.000	-	9.416.000	-	-	-
508	BEBAN PROMOSI DAN IKLAN	12.696.000	-	-	-	12.696.000	-	12.696.000	-	-	-
602	BEBAN TRANSPORTASI	3.426.440	-	-	-	3.426.440	-	3.426.440	-	-	-
603	BEBAN PAJAK JASA GIRO	2.527.762	-	-	-	2.527.762	-	2.527.762	-	-	-
604	BEBAN MAKAN DAN MINUM	15.567.000	-	-	-	15.567.000	-	15.567.000	-	-	-
605	BEBAN ADMINISTRASI KANTOR	23.000	-	-	-	23.000	-	23.000	-	-	-
606	BEBAN ADMINISTRASI BANK	438.000	-	-	-	438.000	-	438.000	-	-	-
656	IKHTISAR LABA/RUGI	-	-	-	129.048.000	-	129.048.000	-	129.048.000	-	-
	JUMLAH	1.535.418.546	1.535.418.546	129.048.000	129.048.000	1.536.694.793	1.536.694.793	485.893.885	503.507.995	1.050.800.908	1.033.186.798
777	SALDO LABA/RUGI	0	0	-	-	-	-	17.614.110	-	-	17.614.110
								17.614.110		1.050.800.908	1.050.800.908

PT. BUMI MAROS  
 31 DESEMBER 2021  
 DIREKTUR  
  
 H. M. MANTO SYAHRUL

**PT MAROS SEJAHTRA ( PERSERODA )**  
**LAPORAN PERHITUNGAN LABA/RUGI**  
 PERIODE YANG BERAKHIR 31 DESEMBER 2021  
 ( Dalam Rupiah )


PENJUALAN		361.820.721
DIKURANG:		
RETUR PENJUALAN		
POTONGAN PENJUALAN		
JUMLAH POTONGAN DAN RETUR PENJUALAN		
PENJUALAN BERSIH		361.820.721
HARGA POKOK PENJUALAN (HPP)		
PERSEDIAAN BARANG DAGANG (AWAL)		
PEMBELIAN	402.473.000	
BEBAN ANGKUT PEMBELIAN	-	
JUMLAH PEMBELIAN +BEBAN ANGKUT	402.473.000	
DIKURANG :		
RETUR PEMBELIAN		
POTONGAN PEMBELIAN		
PEMBELIAN BERSIH	402.473.000	
BRANG TERSEDIA UNTUK DIJUAL	402.473.000	
PESEDIAAN PER 31 DESEMBER 2021	(129.048.000)	
HARGA POKOK PENJUALAN (HPP)		273.425.000
LABA KOTOR		88.395.721
BEBAN BEBAN :		
BEBAN GAJI KARY DAN STAF	41.550.000	
BEBAN LISTRIK DAN TELEPON	3.776.683	
BEBAN PEMELIHARAAN KANTOR	3.416.000	
BEBAN PROMOSI DAN IKLAN	12.696.000	
BEBAN TRANSPORTASI	3.426.440	
BEBAN PAAJAK JASA GIRO	2.527.762	
BEBAN MAKAN DAAN MINUM	15.567.000	
BEBAN ADMINISTRASI KANTOR	23.000	
BEBAN ADMINISTRASI BANK	438.000	
Jumlah Beban Operasi		(83.420.885)
LABA USAHA		4.974.836
PENDAPATAN LAIN LAIN:		
PENDAPATAN JASA GIRO		12.639.274
LABA BERSIH SEBELUM PAJAK		17.614.110

MAROS, 31 DESEMBER 2021  
 DIREKTUR,  
  
 H. M. SANTO SYAHRUL




**PT MAROS SEJAHTRA (PERSERODA)**  
**LAPORAN PERUBAHAN LABA TAK TERBAGI**  
PERIODE YANG BERAKHIR 31 DESEMBER 2021  
( Dalam Rupiah)

LABA TAK TERBAGI 1 Juli 2021		33.186.798
SALDO LABA	17.614.110	
DEVIDEN DIBAGI	0	
KENAIKAN LABA TAK TERBAGI		17.614.110
LABA TAK TERBAGI 31 DESEMBER 2021		50.800.908



**PT MAROS SEJAHTRA (PERSERODA)**  
**LAPORAN POSISI KEUANGAN**  
 PERIODE YANG BERAKHIR 31 DESEMBER 2021  
 ( Dalam Rupiah)

KTIVA				PASIVA			
NO	HARTA	01-Jul-21	31-Des	NO	KEWAJIBAN DAN MODAL	01-Jul	31-Des
1	HARTA LANCAR			1	KEWAJIBAN LANCAR	0	0
	KAS/BANK	1.029.358.145	414.612.361		UTANG DAGANG	0	0
	PERSEDIAAN BARANG DAGANG	0	129.048.000			0	0
	PITANG DAGANG	0	317.023.247	2	MODAL	0	0
	PIUTANG LAIN LAIN	0	160.000.000		MODAL SAHAM	1.000.000.000	1.000.000.000
	PERLENGKAPAN KANTOR	0	9.132.300	3	LABA TAK TERBAGI	29.358.145	50.800.908
	<b>JUMLAH HARTA LANCAR</b>		<b>1.029.815.908</b>				
2	HARTA TETAP BERWUJUD	0					
	PERALATAN KANTOR	0	10.985.000				
3	HARTA TIDAK BERWUJUD:	0					
	BIAYA NOTARIS (GOWIL)	0	10.000.000				
	<b>JUMALH HARTA TETAP</b>	<b>0</b>	<b>20.985.000</b>				
	<b>JUMLAH HARTA</b>	<b>1.029.358.145</b>	<b>1.050.800.908</b>		<b>JUMLAH UTANG DAN MODAL</b>	<b>1.029.358.145</b>	<b>1.050.800.908</b>

  
 MAROS, 31 DESEMBER 2021  
 DIREKTUR  
 M. HERMANTO SYAHRUL

**PT MAROS SEJAHTRA (PERSERODA)**  
**CATATAN LAPORAN KEUANGAN (CTL)**

PERIODE YANG BERAKHIR 31 DESEMBER 2021

( Dalam Rupiah )

NO.REK	RINCIAN AKUN	JUMLAH	KETERANGAN
100	KAS		
1	KAS UMUM	409.471.784	
2	KAS DALAM BRAANKAS	5.140.577	
	<b>JUMLAH KAS/BANK</b>	<b>414.612.361</b>	
101	PERSEDIAAN BARANG DAGANG		
1	Beras ( Contoh )	1.600.000	
2	Pupuk Organik ( ekofarming )	127.448.000	
	<b>Jumlah</b>	<b>129.048.000</b>	
102	PIUTANG DAGANG		
1	CV GENIPRATAMA MAROS	282.513.247	
2	PETANI DEMPLOT	34.510.000	
	<b>JUMLAH</b>	<b>317.023.247</b>	
103	PIUTANG LAIN LAIN (BINJAMAN UANG)		
1	CV GENI PRATAMA MAROS	100.000.000	
2	HARMANTO SYAHRUL	25.000.000	
3	ANDI ARFAH	35.000.000	
	<b>JUMLAH</b>	<b>160.000.000</b>	
104	PERLENGKAPAN KANTOR	9.132.300	
111	Peralatan Kantor		
	Seperangkat Komputer	10.160.000	
	Inventaris kantor	825.000	
	<b>Jumlah</b>	<b>10.985.000</b>	
114	Biaya Notaris ( Goodwill )		
	Biaya Perubahan Susunan Pengurus	5.000.000	
	Biaya Perubahan akte Pendirian	5.000.000	
	<b>Jumlah</b>	<b>10.000.000</b>	
301	Modal		
	<b>Modal Saham</b>	<b>1.000.000.000</b>	
303	Laba Tak Terbagi		
	Laba Tak Terbagi 1 Juli 2021	33.186.000	
	Saldo Laba Sebelum Pajak	17.614.110	
	<b>Jumlah</b>	<b>50.800.110</b>	
401	Penjualan	361.820.721	
404	Pendapatan Jasa Giro	12.639.274	
	<b>Beban Beban</b>		
501	PEMBELIAN	402.473.000	
504	BEBAN GAJI KARY DAN STAF	41.550.000	
505	BEBAN LISTRIK DAN TLP	3.776.683	
506	BEBAN PEMELIHARAAN KANTOR	3.416.000	
508	BEBAN PROMOSI DAN IKLAN	12.696.000	
602	BEBAN TRANSPORTASI	3.426.440	
603	BEBAN PAJAK JASA GIRO	2.527.762	
604	BEBAN MAKAN DAN MINUM	15.567.000	
605	BEBAN ADMINISTRASI KANTOR	23.000	
606	BEBAN ADMINISTRASI BANK	438.000	
	<b>Jumlah Beban</b>	<b>485.893.885</b>	

Laba Usaha Sebelum pajak	4.974.836
494 Pendapatan Jasa Giro	12.639.274
Jumlah Laba Sebelum pajak	17.614.110




**PT. BUMI MAROS SEJAHTERA (PERSERODA)**  
**BUKU KAS UMUM (BKU)**  
**BULAN : JULI 2021**

TANGGAL		KEGIATAN	DEBET	KREDIT	SALDO
1	2	3	4	5	6
JULI	1				Rp 1.029.358.145
	3	biaya Administrasi bank		Rp 38.500	Rp 1.029.321.645
	10	Pendapatan Jasa Giro	Rp 1.264.275		Rp 1.030.585.920
	10	Pajak atas bunga		Rp 252.047	Rp 1.030.333.073
	15	Biaya perubahan susunan Pengurus PT. BUMI MAROS SEJAHTERA		Rp 5.000.000	Rp 1.025.333.073
	2	Buah mber 30 SP		Rp 68.000	Rp 1.025.267.073
	1	Buah Kamoceng Mikro Fiber		Rp 25.200	Rp 1.025.241.873
	2	Buah BO 31 Lhina		Rp 41.400	Rp 1.025.200.473
	2	Buah Geyung My polos		Rp 10.000	Rp 1.025.190.473
	1	Stand Gelas Daisuki		Rp 11.700	Rp 1.025.178.773
	1	Hook L/S HK		Rp 11.000	Rp 1.025.167.773
	2	Buah Stolle Matic Set Parfum		Rp 167.400	Rp 1.025.000.373
	1	Arisa Napthalene 150 gr		Rp 12.800	Rp 1.024.987.773
	1	Stella Daily Indoor Bloss		Rp 13.100	Rp 1.024.974.673
	1	Wipol Karbol		Rp 16.000	Rp 1.024.958.673
	2	DHS All serbet orange		Rp 40.200	Rp 1.024.918.473
	2	<K> AT -107		Rp 10.800	Rp 1.024.907.673
	1	Prima Protek Handsani		Rp 44.000	Rp 1.024.863.673
	2	Saniter Hand waah botol		Rp 28.000	Rp 1.024.835.673
	6	Milani 3009 (Gelas)		Rp 61.600	Rp 1.024.773.673
	2	Capstok NB Hand		Rp 96.000	Rp 1.024.677.673
	2	Vixal Porcelin poin		Rp 37.400	Rp 1.024.640.473
JULI	16	5 Elbow AW 3/4		Rp 15.000	Rp 1.024.625.473
	1	Lap PVA P1		Rp 30.000	Rp 1.024.595.473
	1	Tec AW Elbow AW		Rp 5.000	Rp 1.024.590.473
	1	Fawcet Elbow AW		Rp 3.000	Rp 1.024.587.473
	1	Pipa 3/4		Rp 30.000	Rp 1.024.557.473
	1	S.Tee 3/4		Rp 3.000	Rp 1.024.554.473

		2 S. Lurus 3/4	Rp	6.000	Rp	1.024.548.473
		1 Dop	Rp	3.000	Rp	1.024.545.473
		2 Kran air 3/4	Rp	30.000	Rp	1.024.515.473
		1 Lem Pipa	Rp	12.000	Rp	1.024.503.473
JULI	17	Biaya Makan minum pekerja bersih kantor dan karyawan (8-7-2021 s/d 17-7-2021)	Rp	580.000	Rp	1.023.923.473
JULI	18	1 Print Epson L3110	Rp	2.900.000	Rp	1.021.023.473
		1 PC Lenovo A10 A340-241 WL	Rp	7.800.000	Rp	1.013.223.473
		1 Buah Gembok Verris	Rp	21.000	Rp	1.013.202.473
		1 Felix Ecosmart	Rp	19.000	Rp	1.013.183.473
JULI	19	Biaya pembersihan kantor 2 hari	Rp	1.000.000	Rp	1.012.183.473
		Biaya Mobilisasi Mobiler kantor	Rp	800.000	Rp	1.011.383.473
		Biaya perbaikan dan pemasangan pipa - 2 kamar mandi/toilet	Rp	900.000	Rp	1.010.483.473
		19 M NYM 2x1.5	Rp	171.000	Rp	1.010.312.473
		2 BH stop K 3L	Rp	40.000	Rp	1.010.272.473
		1 BH Stop K 2L	Rp	14.000	Rp	1.010.258.473
		2 BKS Sadel B	Rp	10.000	Rp	1.010.248.473
		1 BH Isolasi	Rp	10.000	Rp	1.010.238.473
		1 BH Tespen	Rp	5.000	Rp	1.010.233.473
		1 Bh Kipas angin Sekel	Rp	259.000	Rp	1.009.974.473
		34 Baut scrub	Rp	5.000	Rp	1.009.969.473
		1 Tang	Rp	25.000	Rp	1.009.944.473
		1 Paluk-palu	Rp	30.000	Rp	1.009.914.473
		2 M Visicom 2x1.5	Rp	18.000	Rp	1.009.896.473
		1 Stop kontak	Rp	10.000	Rp	1.009.886.473
		1 Bks Paku sadel	Rp	10.000	Rp	1.009.876.473
		1 Bks Paku Beton	Rp	13.000	Rp	1.009.863.473
		1 Rim Kertas A4 Sidu 70 gr	Rp	46.000	Rp	1.009.817.473
		1 Rim Kertas F4 Sidu 70 gr	Rp	50.000	Rp	1.009.767.473
JULI	20	3 M Visicom 2x2.5	Rp	36.000	Rp	1.009.731.473
		1 Disinfectan	Rp	12.800	Rp	1.009.718.873
		Biaya perbaiki jaringan listrik dan pemasangan instalasi Baru	Rp	1.250.000	Rp	1.008.468.873
JULI	22	10 M Kabel UPT	Rp	80.000	Rp	1.008.388.873



		12 M kabel UPT	Rp	96.000	Rp	1.008.292.873
		4 M RJ 45 + Biaya pasang	Rp	8.000	Rp	1.008.284.873
		2 Box paku sadel Biaya pemasangan telkom/indihome	Rp	5.000	Rp	1.008.279.873
			Rp	20.000	Rp	1.008.259.873
JULI	24	Biaya makan dan Minum Pegawai	Rp	347.500	Rp	1.007.912.373
JULI	26	3 M Kabel putih 2x1.5 Ating Plapon	Rp	190.000	Rp	1.007.722.373
JULI	27	680 Btg Besi	Rp	22.500	Rp	1.007.699.873
JULI	29	Biaya Transpor Pelatihan/pengembangan BLUD dan BUMD di Makassar	Rp	7.500	Rp	1.007.692.373
JULI	31	Biaya makan dan Minum Pegawai	Rp	100.320.000	Rp	907.372.373
		<b>SALDO KAS 31 JULI</b>	Rp	700.000	Rp	906.872.373
			Rp	220.000	Rp	906.452.373
					Rp	<b>906.452.373</b>



31 Juli 2021


PT. Bumi Mapo Sejahtera (Persero)

**H. HUMINTO SYACHRUL SE**  
Direktur

**PT. BUMI MAROS SEJAHTERA (PERSERODA)**  
**BUKU KAS UMUM (BKU)**  
**BULAN : AGUSTUS 2021**

TANGGAL	KEGIATAN	DEBET	KREDIT	SALDO
1	2	3	4	5
01/08/2021				Rp 906.452.373
03-08-2021	10 Botol Air Botol Cleo Mini		Rp 200.000	Rp 906.252.373
	5 Kg Gula Pasir Gulaku		Rp 70.000	Rp 906.182.373
	5 Bungkus Kopi Bubuk		Rp 105.000	Rp 906.077.373
	5 Dos Teh Celup Gunung Mas		Rp 25.000	Rp 906.052.373
	2 Bungkus Tisu Nice		Rp 34.000	Rp 906.018.373
03-08-2021	2 Dos Teh Kotak Sooro		Rp 116.000	Rp 905.902.373
03-08-2021	1 Lbr Spanduk dan Desain		Rp 63.000	Rp 905.839.373
	1 Buah MCB		Rp 75.000	Rp 905.764.373
04-08-2021	1 Buah Boka MCB		Rp 5.000	Rp 905.759.373
04-08-2021	Pinjaman sementara		Rp 95.000.000	Rp 810.759.373
21-08-2021	1 Dos Amplop Panjang Paperline		Rp 23.000	Rp 810.736.373
23-08-2021	Pembayaran indihome bulan		Rp 386.400	Rp 810.349.973
	2 Buah Pengki Gagang Carera		Rp 56.400	Rp 810.293.573
	1 Buah Bay Fresh Hang N-GO Car		Rp 12.300	Rp 810.281.273
	1 Bungkus Sunlight Pro Gisa Clean		Rp 5.700	Rp 810.275.573
	1 Bungkus SOS Anti Bakteri		Rp 11.300	Rp 810.264.273
	1 Botol Vrat Porcelain		Rp 19.600	Rp 810.244.673
23-08-2021	1 Bungkus Kopi Kapal Api		Rp 21.800	Rp 810.223.073
23-08-2021	Penarikan Dana dari Rekening			
	Biaya Operasional Pegawai			
	- H. Hermanto Syachrul (Dirut)		Rp 3.000.000	Rp 807.223.073
	- Lukman (Direktur)		Rp 1.500.000	Rp 805.723.073
	- Zulkifli. A (Komisari Utama)		Rp 1.500.000	Rp 804.223.073
	- Ananda Dwi (Komisari)		Rp 1.500.000	Rp 802.723.073
	- Muh. Ridwan (Pemasaran)		Rp 1.500.000	Rp 801.223.073
	- Iskandar Rasyid (Personalia)		Rp 1.500.000	Rp 799.723.073
	- Amirullah (Staf)		Rp 750.000	Rp 798.973.073
24-08-2021	Sewa Perengkapan Peresmian Kantor		Rp 450.000	Rp 798.523.073
	1/2 Lusin Bosara, 2 Lbr Taplak Meja			
	2 Lusin Piring Kue, 2 Lusin Sendok Kue			
24-08-2021	100 Porsi Prasmanan		Rp 3.500.000	Rp 795.023.073


1	2	3	4	5	6
	100 Biji Kue Barongko		Rp	400.000	Rp 794.823.073
	100 Biji Kue Biji Nangka		Rp	300.000	Rp 794.323.073
	5 Piring Kue Ombe-Omba		Rp	375.000	Rp 793.948.073
	100 Biji Kue Sari Manis		Rp	300.000	Rp 793.648.073
24-08-2021	6 Dos Air Mineral Aqua Sedang		Rp	312.000	Rp 793.336.073
	6 Dos Teh Botol Teh Sosro		Rp	348.000	Rp 792.988.073
	4 Bungkus Tisau Nice		Rp	88.000	Rp 792.920.073
	10 Bal Air Minum Cleo		Rp	200.000	Rp 792.720.073
24-08-2021	1 Botol Lem Fox Kecil		Rp	15.000	Rp 792.705.073
	1 Buah Stakker T		Rp	15.000	Rp 792.690.073
	1 Bungkus Sadel Kabel 8		Rp	5.000	Rp 792.685.073
	1 Buah Stok K 2 L		Rp	14.000	Rp 792.671.073
	1 Buah Stok K 1 L		Rp	10.000	Rp 792.661.073
	2 Buah Steker Broco		Rp	24.000	Rp 792.637.073
24-08-2021	Piutang (Iskander)		Rp	5.000.000	Rp 787.637.073
25/08/2021	Biaya Administrasi Bank		Rp	38.500	Rp 787.600.573
30-08-2021	Premium OD 1103 TV		Rp	120.000	Rp 787.517.073
30-08-2021	Snowman V3 0,5 Hitam Pen (7 Dos)		Rp	24.500	Rp 787.492.573
	1 Buah Snowman WB Spidol		Rp	14.000	Rp 787.478.573
	1 Buah Snowman G.12		Rp	6.500	Rp 787.472.073
	1 Buah Gumindo WB 805		Rp	5.500	Rp 787.466.573
	1 Buah Novus 50 Cm Mistar Besi		Rp	12.500	Rp 787.454.073
	1 Buah Buku Kiky Folio 100 B7		Rp	18.500	Rp 787.435.573
	1 Buah Buku Kiky Folio 3K		Rp	19.500	Rp 787.416.073
	1 Buah Buku Paper Star Folio Kas		Rp	24.500	Rp 787.391.573
	1 Buku F4 100 L Agenda		Rp	23.000	Rp 787.368.573
	5 Golden 60 x 90 WB Biasa		Rp	138.000	Rp 787.230.573
31/08/2021	CV Geni Pratama an Irwana/730914461082	Rp		95.000.000	Rp 882.230.573
31/08/2021	Pendapatan Jasa Giro	Rp		1.013.358	Rp 883.243.931
31/08/2021	Pajak Atas Bunga			502.859	Rp 883.041.272
	<b>Saldo Akhir Per 31 Agustus</b>	Rp			Rp 883.041.272

  
 PT. BAMI MARGA  
 Makasar, 31 Agustus 2021  
 Direktur (Pemerintah / Perseroan)  
**ACHMANTO SYACHRUL SE**  
 Direktur

**PT. BUMI MAROS SEJAHTERA (PERSERODA)**  
**BUKU KAS UMUM (BKU)**  
**BULAN : SEPTEMBER 2021**

TANGGAL	KEGIATAN	DEBET	KREDIT	SALDO
1	2	3	4	5
01-09-2021	Saldo Awal	Rp 883.041.272		883.041.272
	Biaya Operasional Pegawai			
	H. Hermanto Syachrul (Dirut)		Rp 3.000.000	Rp 880.041.272
	Muh. Ridwan (Pemasaran)		Rp 1.500.000	Rp 878.541.272
	Iskandar Rasyid (Personalia)		Rp 1.500.000	Rp 877.041.272
	Ananda Dwi Putri (Komiseris)		Rp 1.500.000	Rp 875.541.272
	Amrullah (Staf)		Rp 700.000	Rp 874.841.272
03-09-2021	1 Bungkus Map Batik		Rp 42.500	Rp 874.798.772
	1 Jayko 155 Binder Clip BM		Rp 65.000	Rp 874.733.772
	1 Dos MDM No. 3 Staffles		Rp 3.000	Rp 874.730.772
	2 Pulpy Orange 300 ml		Rp 9.000	Rp 874.721.772
	1 Joyko HD-50 Staffles BM		Rp 17.500	Rp 874.704.272
	2 Buah Stabylo Green		Rp 16.000	Rp 874.688.272
	1 Kenko Binder C 107		Rp 3.500	Rp 874.684.772
	2 Kenko FN-301 CRT Pen		Rp 9.000	Rp 874.675.772
	1 Keranjang 16-005 SPT		Rp 8.000	Rp 874.667.772
	1 Kenko 40 x XL Punch		Rp 31.500	Rp 874.636.272
	1 Daiman 40L Lakban		Rp 17.000	Rp 874.619.272
	1 Rol Daimon 36 x 12 MM Lakban		Rp 13.000	Rp 874.606.272
	12 Diamon 2002 Biasa		Rp 42.000	Rp 874.564.272
	1 Buah Nota 2 x 50		Rp 11.500	Rp 874.552.772
	1 Rim Kertas Sinar Dunia A4		Rp 41.500	Rp 874.511.272
	1 Rim Kertas Sinar Dunia F4 70 gram		Rp 47.000	Rp 874.464.272
	5 Buah Bantex 1465 23 Omer		Rp 162.000	Rp 874.302.272
	1 Dos Shomo Face Mas Duckbil		Rp 24.000	Rp 874.278.272
	1 Joyko NB 663		Rp 35.500	Rp 874.242.772
	1 Dos Ulami face Mask		Rp 17.000	Rp 874.225.772
07-09-2021	Tank Dana dari Rekening untuk Pinjaman Sementara			Rp 874.225.772

1	2	3	4	5
07-09-2021	Pinjaman Sementara Direktur CV. Geral Pratama		Rp 100.000.000	Rp 774.225.772
16-09-2021	23.250 Liter Premium DD 1618 TZ		Rp 150.000	Rp 774.075.772
	17.829 Liter Premium DD 1103 TU		Rp 115.000	Rp 773.960.772
17-09-2021	Tarik Dana dari Rekening untuk Panjar Pupuk			Rp 773.960.772
20-09-2021	1 Buah F Colok Paston PX-276		Rp 5.000	Rp 773.955.772
	1 Buah Led Lux CO 3 W		Rp 11.000	Rp 773.944.772
	1 Botol Lem Pipa Exaplast		Rp 6.000	Rp 773.938.772
21-09-2021	10 Bal Cleo Mini		Rp 200.000	Rp 773.738.772
21-09-2021	Penarikan Dana Tambahan Harga Pupuk			Rp 773.738.772
22-09-2021	Biaya Akte Perubahan Maksud dan Tujuan		Rp 5.000.000	Rp 768.738.772
22-09-2021	15.504 L Premium DD 1103 TU		Rp 100.000	Rp 768.638.772
22-09-2021	Pembelian Produk Ecofarming sebanyak 1077 Tube Rp. 144.000		Rp 155.088.000	Rp 613.550.772
23-09-2021	Bayar Bahan Bangunan untuk kantor Lurah Bori Belayya CV. Geni Pratama :			
	12 Rek Cipping		Rp 12.000.000	Rp 801.550.772
	21.000 Biji Batu Merah		Rp 10.500.000	Rp 591.050.772
	650 Sak Semen Bosowa		Rp 29.500.000	Rp 561.550.772
24/09/2021	Administrasi Bank		Rp 36.500	Rp 561.514.272
27-09-2021	Pembayaran Indiehome September		Rp 382.000	Rp 561.168.772
29-09-2021	Tarik Dana dan Rekening			Rp 561.168.772
29-09-2021	Pinjaman Sementara H. Hermanto Syachrul		Rp 25.000.000	Rp 536.168.772
30/09/2021	Pendapatan Jasa Giro	Rp 859.552		Rp 537.028.324
	Pajak Atas Bunga		Rp 171.902	Rp 536.856.422
	<b>Saldo Akhir</b>			<b>Rp 561.168.772</b>



**PT. BUMI MAROS SEJAHTERA (PERSERODA)**  
**BUKU KAS UMUM (BKU)**  
**BULAN : OKTOBER 2021**

TANGGAL	KEGIATAN	DEBET	KREDIT	SALDO
1	2	3	4	5
01-10-2021	Saldo Awal			561.168.772
01-10-2021	Biaya Operasional Pegawai			
	- H. Hermanto Syachrul (Dirut)		Rp 3.000.000	Rp 558.168.772
	- Muh Ridwan (Pemasaran)		Rp 1.500.000	Rp 556.668.772
	- Iskandar Rasyid (Personalia)		Rp 1.500.000	Rp 555.168.772
	- Ananda Dwi Putri (Komisari)		Rp 1.000.000	Rp 554.168.772
	- Amiruliah (Staf)		Rp 700.000	Rp 553.468.772
06-10-2021	7 850 L Pertalite DD 1103 TU		Rp 111.000	Rp 553.357.772
06-10-2021	1 Kijang Pasir Pinrang		Rp 300.000	Rp 553.057.772
	5 Zak Semen Tonasa 50 kg		Rp 315.000	Rp 552.742.772
	1/2 Kijang Clipping		Rp 250.000	Rp 552.492.772
08-10-2021	Tarik Dana dari rekening			Rp 552.492.772
08-10-2021	9 Ret Pasir Pinrang (Mobil Dina)		Rp 12.600.000	Rp 539.892.772
14-10-2021	1 Galon Air isi ulang Club		Rp 23.000	Rp 539.869.772
14-10-2021	Upah Tukang Batu		Rp 500.000	Rp 539.369.772
15-10-2021	15 Bal Air Minum Cleo		Rp 300.000	Rp 539.069.772
	3 Kg Gula Pasir Guleku		Rp 42.000	Rp 539.027.772
	3 Tisu Nice Besar		Rp 51.000	Rp 538.976.772
15-10-2021	1 Dos Amplop Panjang		Rp 23.000	Rp 538.953.772
17-10-2021	2 Dos Mouso Ducbil		Rp 84.000	Rp 538.869.772
	2 Tessa TD-09 Fac Ref		Rp 11.000	Rp 538.858.772
	1 Multi Fac Inter 700 Gram		Rp 31.000	Rp 538.827.772
	1 Das Alkido Ducbil Face		Rp 44.000	Rp 538.783.772
	1 Tisu Milu Reg Fink		Rp 15.500	Rp 538.768.272

1	2	3	4	5
18-10-2021	1 Bungkus Tissue Nice Gume 900 gram		Rp 35.300	Rp 538.732.972
	1 Bungkus Karung Plastik untuk Beras 30 x 45		Rp 90.000	Rp 538.642.972
	2 Bungkus Kalung Plastik untuk Beras 40 x 55		Rp 200.000	Rp 538.442.972
	1 Rim Kertas A4 Sidu 70 gram		Rp 45.500	Rp 538.397.472
	1 Buah Buku Expedisi		Rp 10.000	Rp 538.387.472
24-10-2021	160 Dos Nasi Kotak untuk Sosialisasi Pupuk		Rp 4.000.000	Rp 534.387.472
	160 Dos Snack		Rp 2.400.000	Rp 531.987.472
24-10-2021	10 Bai Cleo Mini		Rp 200.000	Rp 531.787.472
	4 Kotak Teh Botol Sosro		Rp 118.000	Rp 531.671.472
	2 Dos Air Aqua Sedang		Rp 104.000	Rp 531.567.472
	Biaya Administrasi Bank		Rp 36.500	Rp 531.530.972
29-10-2021	500 Lembar FC		Rp 125.000	Rp 531.442.472
	72 Lembar FC A3		Rp 36.000	Rp 531.406.472
	1 Buah Mistar Besi 30 cm		Rp 8.000	Rp 531.398.472
29-10-2021	14.395 Peralite DD 1103 TU		Rp 113.000	Rp 531.285.472
	3 Rantai Masker		Rp 24.000	Rp 531.261.472
	2 Bungkus Careion Masker		Rp 108.000	Rp 531.153.472
29-10-2021	Pendapatan Jasa Giro	Rp 647.277		Rp 531.800.749
29-10-2021	Pajak atas bunga		Rp 129.448	Rp 531.671.301
	Saldo Akhir 31 Oktober	Rp -		531.671.301





**BUKU KAS PEMBANTU TUNAI**  
**PT. BUMI MAROS SEJAHTERA (PERSERODA)**  
**BUKU KAS UMUM (BKU)**  
**BULAN : NOVEMBER 2021**

NO	TANGGAL	KEGIATAN	DEBET	KREDIT	SALDO
1	2	3	4	5	6
1		Saldo Awal			531.671.301
	08-11-2021	Penarikan Dana dari Rekening		Rp -	Rp 531.671.301
	08-11-2021	Biaya Operasional Pegawai			
		- H. Hermanto Syachrui (Dirut)		Rp 3.000.000	Rp 528.671.301
		- Muh. Ridwan (Pemasaran)		Rp 1.500.000	Rp 527.171.301
		- Iskandar Rasyid (Personalia)		Rp 1.500.000	Rp 525.671.301
		- Ananda Dwi Putri (Komisari)		Rp 1.000.000	Rp 524.671.301
		- Amirullah (Staf)		Rp 700.000	Rp 523.971.301
	08-11-2021	15.924 L Peralite DD 1103 TU		Rp 125.000	Rp 523.846.301
	08-11-2021	20 Porsi Nasi Campur untuk Team Pendamping Panitia		Rp 400.000	Rp 523.446.301
	01-11-2021	15 Bal Cleo Mini		Rp 300.000	Rp 523.146.301
	08-11-2021	120 Dos Snack untuk Peserta Sosialisasi Pupuk Kec. Maros Baru,		Rp 1.800.000	Rp 521.346.301
	09-11-2021	80 Dos Snack untuk Sosialisasi Pupuk Kec. Bantimurung, dan		Rp 1.200.000	Rp 520.146.301
		20 Porsi Makanan Prasmanan untuk Pendamping dan Panitia		Rp 540.000	Rp 519.606.301
	10-11-2021	80 Dos Snack untuk Peserta Sosialisasi Pupuk di Kec. Tanralili		Rp 1.200.000	Rp 518.406.301
		10 Makanan Rumahan untuk Pendamping dan Panitia		Rp 150.000	Rp 518.256.301
	11-11-2021	80 Dos Snack untuk Peserta Sosialisasi Pupuk di Kec. Mandala		Rp 1.200.000	Rp 517.056.301
		15 Makanan Prasmanan untuk Pendamping dan Panitia		Rp 412.000	Rp 516.644.301
	12-11-2021	40 Dos Snack untuk Peserta Sosialisasi Pupuk di Kec. Marusu		Rp 600.000	Rp 516.044.301
		8 Porsi Pallubasa + Nasi 10 Piring		Rp 290.000	Rp 515.754.301
	14-11-2021	1 By Fresh Hang		Rp 13.500	Rp 515.740.801
		6 Buah Banteks ID Card		Rp 72.000	Rp 515.668.801



1	2	3	4	5	6
		1 Buah Etona 23/15 Stafles		Rp 17.500	Rp 515.651.301
		1 Dos Tiger Silet		Rp 5.000	Rp 515.646.301
15-11-2021		19 108 L Peralite DD 1103 TU		Rp 150.000	Rp 515.496.301
15-11-2021		80 Dos Snack untuk Peserta Sosialisasi Pupuk di Kec. Cenrana		Rp 1.200.000	Rp 514.296.301
15-11-2021		18 Dos Nasi Kotak untuk Pendamping (Penyuluh) dan Panitia		Rp 450.000	Rp 513.846.301
16-11-2021		17 Porsi Makan Prasmanan Pendamping (Penyuluh) Panitia		Rp 510.000	Rp 513.336.301
17-11-2021		200 Liter Beras Sehat		Rp 1.600.000	Rp 511.736.301
17-11-2021		19.108 L Peralite DD 1103 TU		Rp 150.000	Rp 511.586.301
17-11-2021		1 Buah Regulator Quantum		Rp 78.000	Rp 511.508.301
		3 Bungkus Gula Super Putih		Rp 38.700	Rp 511.469.601
		2 Bungkus FF BKM Can 370 Gram		Rp 21.400	Rp 511.448.201
		3 (K) KJ 673		Rp 19.500	Rp 511.428.701
		1 Ikat Detol Soap isi 5		Rp 20.300	Rp 511.408.401
		2 Dos Teh Gunung Emas isi 25		Rp 11.400	Rp 511.397.001
		1 Saudi Chois 100 gram		Rp 7.700	Rp 511.389.301
		1 Refil Sunlight 400 Mi		Rp 9.300	Rp 511.380.001
		1 Carbol Super Sol Lemon		Rp 14.500	Rp 511.365.501
		1 Mr. Muscle Windeks Fresh		Rp 7.500	Rp 511.358.001
		1 Botol Antis Jeruk Nipis		Rp 25.800	Rp 511.332.201
18-11-2021		2 Shomu Face Ducbil		Rp 42.000	Rp 511.290.201
		1 Bungkus Nice 200 SH		Rp 18.000	Rp 511.272.201
		1 Bungkus Mitu Soft Care		Rp 15.000	Rp 511.257.201
		1 Diamond 2711-8/9 Sweep		Rp 86.500	Rp 511.170.701
22-11-2021		Iuran Indihome Bulan Nopember		Rp 431.783	Rp 510.738.918
23-11-2021		Terima Pembayaran dari CV. Geni Pratama	Rp 70.000.000		Rp 580.738.918
23-11-2021		Setor Dana dari CV. Geni Pratama		Rp 70.000.000	Rp 510.738.918
		6 Buah Mangkok, Wajan, Panci, Dandang Nasi		Rp 500.000	Rp 510.238.918
		6 Buah Piring Kecil		Rp 15.000	Rp 510.223.918


1	2	3	4	5	6
		1 Buah Panci Nine		Rp 20.000	Rp 510.203.918
		6 Buah Sendok Kecil		Rp 10.000	Rp 510.193.918
25-11-2021		16,561 Liter Pertalite DD 1103 TU		Rp 130.000	Rp 510.063.918
25/11/2021		Biaya Administrasi bank		Rp 36.500	Rp 510.027.418
28-11-2021		19,108 Liter Pertalite DD 1103 TU		Rp 150.000	Rp 509.913.918
28-11-2021		60 Dos Snack untuk Peserta Sosialisasi Pupuk di Kec. Mallawa		Rp 900.000	Rp 509.013.918
28-11-2021		10 Dos Nasi Dos		Rp 250.000	Rp 508.763.918
30/11/2021		Pendapatan Jasa Giro	Rp 618.724		Rp 509.382.642
30/11/2021		Pajak atas bunga		Rp 123.740	Rp 509.258.902
		<b>Saldo Akhir</b>			Rp 509.258.902


 Merga, 30 November 2021  
 PT. Bumi Mata Sejahtera (Persero)  
  
**HERMANTO SYACHRUL**  
 Direktur

**PT. BUMI MAROS SEJAHTERA (PERSERODA)**  
**BUKU KAS UMUM (SKU)**  
**BULAN : DESEMBER 2021**

NO	TANGGAL	KEGIATAN	DEBET	KREDIT	SALDO
1	2	3	4	5	6
1		Saldo Awal			Rp 509.258.902
	01-12-2021	19.108 Liter Peralite DD 1130 TU		Rp 150.000	Rp 509.108.902
	01-12-2021	2 Porsi Nasi Campur untuk Team Pendamping Panitia		Rp 46.000	Rp 509.062.902
		2 Bal Cleo Mini		Rp 40.000	Rp 509.022.902
		30 Dos Snack untuk Peserta Sosialisasi Pupuk Kec. Maros Baru, Turikale,		Rp 260.000	Rp 508.762.902
	01-12-2021	Penarikan Dana dari Rekening	Rp 35.000.000		Rp 543.762.902
	01-12-2021	19.108 Liter Peralite DD 1130 TU		Rp 150.000	Rp 543.612.902
	02-12-2021	Penarikan Dana dari Rekening			Rp 543.612.902
	02-12-2021	Pinjaman sementara an : A. Arfah		Rp 35.000.000	Rp 508.612.902
	02-12-2021	Biaya Operasional Direksi dan Staf bulan Nopember			
		- H. Hermanto Syachrul (Dirut)		Rp 3.000.000	Rp 505.612.902
		- Muh. Ridwan (Pemasaran)		Rp 1.500.000	Rp 504.112.902
		- Iskandar Rasyid (Personalia)		Rp 1.500.000	Rp 502.612.902
		- Amirullah (Staf)		Rp 700.000	Rp 501.912.902
	05-12-2021	51.930 L Solar B. 2347 TFS		Rp 267.440	Rp 501.645.462
	05-12-2021	4 Orang Makan dan Minum Perjalanan Kunjungan ke Sidrap		Rp 346.000	Rp 501.299.462
		20.510 Liter Peralite DD 1103 TU		Rp 161.000	Rp 501.138.462
		15 Lembar Spanduk 80 x 100		Rp 355.000	Rp 500.783.462
		9 ID Gaard		Rp 225.000	Rp 500.558.462
		3 Lembar Stiker A3 +		Rp 69.000	Rp 500.489.462
		6 Lembar Stiker Biasa		Rp 48.000	Rp 500.441.462
	06-12-2021	Biaya Operasional Kunjungan Kerja 6 bulan (Juli-Desember)		Rp 6.000.000	Rp 494.441.462
	14-12-2021	Tarik Dana dari Rekening untuk pembelian bahan bangunan	Rp		
	14-12-2021	Cetak Spanduk dan Stiker Logo		Rp 117.000	Rp 494.324.462
	14-12-2021	Bayar bahan bangunan kantor kurah bori belayya (cv. Geni Pratama)			
		150 batang kani C		Rp 17.250.000	Rp 477.074.462
		15 lembar warnes besi		Rp 15.000.000	Rp 462.074.462
		450 atap surya roop		Rp 47.250.000	Rp 414.824.462

1	2	3	4	5	6
21-12-2021	Pembayaran Iuran Indihome Desember			429.494	Rp 414.394.968
	Pembayaran 2000 lembar karung beras			Rp 4.710.000	Rp 409.684.968
	1 Pembungkus ABC Alkalin			Rp 22.400	Rp 409.662.568
	1 Epson 003 Black			Rp 95.000	Rp 409.567.568
	1 Dos Alkindo Duckbill			Rp 42.000	Rp 409.525.568
	1 Nice 200 SN			Rp 21.500	Rp 409.504.068
	1 Rim Sinar Dunia 75 Gram			Rp 42.000	Rp 409.462.068
	1 Rim PPLite A4 75 Gram			Rp 39.000	Rp 409.423.068
	1 Dos Yamano YM-1805			Rp 26.000	Rp 409.397.068
	1 Rol 36 x 12 MM Lokeka			Rp 13.000	Rp 409.384.068
	2 Stella Indoor			Rp 28.000	Rp 409.356.068
22-12-2021	Biaya Makan Minum Pengambilan Karung			Rp 115.000	Rp 409.241.068
23-12-2021	12.739 Liter Pertalite DD 1130 TU			Rp 100.000	Rp 409.141.068
24/12/2021	Biaya Administrasi Bank			Rp 38.500	Rp 409.104.568
28-12-2021	15.287 Liter Pertalite DD 1130 TU			Rp 120.000	Rp 409.021.068
31/12/2021	Pendapatan Jasa Giro	Rp 563.279			Rp 409.584.347
31/12/2021	Pajak atas Bunga			Rp 112.563	Rp 409.471.784
31/12/2021	Saldo Kas Kecil ( Kas Dalam brangkas)	Rp 5.140.577			Rp 414.612.361
		<b>Saldo Akhir 31 Desember 2021</b>			<b>Rp 414.612.361</b>

Mars, 31 Desember 2021  
 PT. Bupal Marha Sajahtera (Perseroda)  
  
**H. HERMANTO SYACHRUL**  
 Direktur

**PT. BUMI MAROS SEJAHTERA (PERSERODA)**  
**BUKU BANK ( TABUNGAN GIRO)**  
**1 JUNI SD 30 JUNI2021**

TANGGAL			DEBET	KREDIT	SALDO
1	2	3	4	5	6
Juni	1				Rp 1.028.360.392
	25	Biaya Administrasi Bank		Rp 36.500	Rp 1.028.343.892
	30	Jasa Giro	Rp 267.807		Rp 1.029.611.699
	30	Pajak atas bunga		Rp 253.554	Rp 1.029.358.145


Maros, 30 Juni 2021

  
 PT. Bumi Maros Sejahtera (Perseroda)  
H. MORNANTO SYACHRUL, SE  
 Direktur

**PT. BUMI MAROS SEJAHTERA (PERSERODA)**  
**BUKU BANK (TABUNGAN GIRO)**  
**1 AGUSTUS SD 31 AGUSTUS T 2021**

TANGGAL			DEBET	KREDIT	SALDO
1	2	3	4	5	6
Agustus	1				Rp 689.833.073
	4	Cek H. HERMANTO SYAHRUL		Rp 95.000.000	Rp 794.833.073
	23	Cek H. HERMANTO SYAHRUL		Rp 40.000.000	Rp 754.833.073
	25	BIYA ADMINISTRASI BANK		Rp 36.500	Rp 754.796.573
	31	STORAN TUNAI An IRMANA (CV GENI PRATAMA)	Rp 95.000.000		Rp 849.796.573
	31	PENDAPATAN JASA GIRO	Rp 1.013.358		Rp 850.809.931
	31	PAJAK ATAS BUNGA		Rp 202.659	Rp 850.607.272

Maros, 31 Agustus 2021

  
**HERMANTO SYACHRUL, SE**  
 Direktur

**PT. BUMI MAROS SEJAHTERA (PERSERODA)**  
**BUKU BANK ( TABUNGAN GIRO)**  
**1 JULI SD 31 JULI 2021**

TANGGAL			DEBET	KREDIT	SALDO
1	2	3	4	5	6
Juli	1				Rp 1.029.358.145
	15	Cek An H.HERMANTO SYAHUL		Rp 27.500.000	Rp 1.001.858.145
	25	BIAYA ADMINISTRASI BANK		Rp 36.500	Rp 1.001.821.645
	26	Cek An H.HERMANTO SYAHUL		Rp 113.000.000	Rp 888.821.645
	31	JASA GIRO	Rp 1.264.275		Rp 890.085.920
	31	PAJAK ATAS BUNGA		Rp 252.847	Rp 889.833.073

31 Juli 2021

PT. BUMI MAROS SEJAHTERA (Perseroda)

*[Signature]*

**HERMANTO SYACHRUL, SE**  
 Direktur

**PT. BUMI MAROS SEJAHTERA (PERSERODA)**  
**BUKU BANK (TABUNGAN GIRO)**  
**1 SEPTEMBER SD30 SEPTEMBER 2021**

TANGGAL			DEBET	KREDIT	SALDO
1	2	3	4	5	6
Sep	1				Rp 850.607.272
	7	CEK An HERMANTO SYAHRUL, SE/730914280		Rp 95.000.000	Rp 755.607.272
	17	CEK An HERMANTO SYAHRUL, SE/730914280		Rp 68.000.000	Rp 687.607.272
	21	CEK An HERMANTO SYAHRUL, SE/730914280		Rp 92.000.000	Rp 595.607.272
	23	CEK An HERMANTO SYAHRUL, SE/730914280		Rp 50.000.000	Rp 545.607.272
	24	BIAYA ADMINISTRASI BANK		Rp 36.500	Rp 545.570.772
	29	CEK An HERMANTO SYAHRUL, SE/730914280		Rp 25.000.000	Rp 520.570.772
	30	PENDAPATAN JASA GIRO	Rp 859.552		Rp 521.430.324
	30	PAJAK ATAS BUNAG		Rp 171.902	Rp 521.258.422

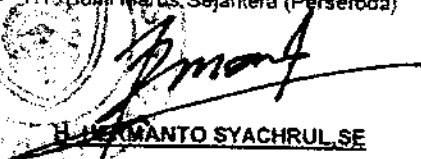
30 September 2021


  
**HERMANTO SYAHRUL, SE**  
 Direktur



**PT. BUMI MAROS SEJAHTERA (PERSERODA)**  
**BUKU BANK ( TABUNGAN GIRO)**  
**1 OKTOBER SD 31 OKTOBER 2021**

TANGGAL			DEBET	KREDIT	SALDO
1	2	3	4	5	6
Oktober	1				Rp 521.258.422
	8	Cek H. HERMANTO SYAHRUL SE/7309142505		Rp 17.000.000	Rp 504.258.422
	25	BIAYA ADMINISTRASI BANK		Rp 36.500	Rp 504.221.922
	29	PENDAPATAN JASA GIRO	Rp 647.277		Rp 504.869.199
	29	PAJAK ATAS BUNGA		Rp 129.448	Rp 504.739.751


Maros, 31 Oktober 2021  
PT. Bumi Maros Sejahtera (Perseroda)  
  
**H. HERMANTO SYACHRUL SE**  
Direktur



**PT. BUMI MAROS SEJAHTERA (PERSERODA)**  
**BUKU BANK (TABUNGAN GIRO)**  
**1 NOVEMBER SD 30 NOVEMBER 2021**

TANGGAL			DEBET	KREDIT	SALDO
1	2	3	4	5	6
NOV	1				Rp 504.739.751
	5	Cek H. HERMANTO SYAHRUL, SE/7309142505		Rp 20.000.000	Rp 484.739.751
	17	Cek H. HERMANTO SYAHRUL, SE/7309142505		Rp 9.000.000	Rp 475.739.751
	23	SETORAN TUNAI CV GENI PRATAMA	Rp 70.000.000		Rp 545.739.751
	25	BIAYA ADMINISTRASI BANK		Rp 36.500	Rp 545.703.251
	30	PENDAPATAN JASA GIRO	Rp 618.724		Rp 546.321.975
	30	PAJAK ATAS BUNGA		Rp 123.740	Rp 546.198.235

Maros, 30 November 2021  
PT. Bumi Maros Sejahtera (Perseroda)  
**H. HERMANTO SYACHRUL, SE**  
Direktur




PT. BUMI MAROS SEJAHTERA (PERSERODA)

BUKU BANK (TABUNGAN GIRO)

1 DESEMBER SD 31 DESEMBER 2021

TANGGAL			DEBET	KREDIT	SALDO
1	2	3	4	5	6
Dbs	1				Rp 548.198.235
	1	Cek H. HERMANTO SYAHRUL, SE/7309142505		Rp 33.000.000	Rp 513.198.235
	2	Cek H. HERMANTO SYAHRUL, SE/7309142505		Rp 35.000.000	Rp 478.198.235
	14	Cek H. HERMANTO SYAHRUL, SE/7309142505		Rp 64.000.000	Rp 414.198.235
	24	BIAYA ADMINISTRASI BANK		Rp 35.500	Rp 414.161.735
	31	PENDAPATA JASA GIRO	Rp 563.279		Rp 414.725.014
	31	PAJAK ATAS BUNGA		Rp 112.653	Rp 414.612.361

31 Desember 2021


  
 PT. BUMI MAROS SEJAHTERA (Perseroda)
   
 H. HERMANTO SYACHRUL, SE
   
 Direktur

# REKENING KORAN

↳  
G. MAROS

HALAMAN : 1  
TGL PROSES : 28-01-2021  
WAKT PROSES : 10:21:35 AM

REKENING : 010-003-000010413-1  
KASABAH : PT BUMI MAROS SAWANDERA

PERIODE : 01 Jan 2021 s/d 31 Jan 2021  
VALUTA : IDR

ALOKASI : JL JENDERAL SUKAMAN - KABUPATEN MAROS - 90511

NY PERSON: H HERMANTO STAGRUM 081243032123

TANGGAL	NO.DOK	KETERANGAN TRANSAKSI	DEBIT	KREDIT	SALDO AKHIR
25-01-2021	ADMIN.	BIAYA ADMINISTRASI	36,500.00		1,023,402,349.00 K
29-01-2021	104031	JAGIR-03.104031		1,303,687.00	1,024,706,036.00 K
29-01-2021	104031	PAJAK ATAS BUNGA	260,724.00		1,024,445,312.00 K

-----  
TOTAL MUTASI DEBIT : 297,224.00  
TOTAL MUTASI KREDIT : 1,304,687.00

# REKENING KORAN

HALAMAN : 1  
 TGL PROSES : 28-01-2023  
 WAKT PROSES : 10:22:24 AM

MAROS

REKENING : 012-001-00 104031  
 NASABAH : PT BUMI MAROS SEJANTERA

PERIODE : 01 Feb 2021 s/d 28 Feb 2021  
 VAJUTA : IDR

AL : JL PENDERAL SUDARMAN - KABUPATEN MAROS - 90511

NET PERSON: N HERMANT. SYACHRUL 081243032123

TANGGAL	NO. DOK	REKAPITULASI TRANSAKSI	DEBIT	KREDIT	SALDO AKHIR
25-02-2021	ADMIN.	BIAYA ADMINISTRASI	36,500.00		1,024,408,812.00 R
26-02-2021	104031	CAGIR-03.104031		1,178,797.00	1,025,587,609.00 R
28-02-2021	104031	PAJAK ATAS BUNGA	235,758.00		1,025,351,851.00 R

TOTAL MUTASI DEBIT : 272,258.00  
 TOTAL MUTASI KREDIT : 1,178,797.00

# REKENERING KORAN

HALAMAN : 1  
TGL PROSES : 28-03-2022  
JAM PROSES : 14:03:07 AM

MAROS

REKONING : 01-003-000010401-1  
NASABAH : PT BUMI MAROS SEJAKTERA

PERIODE : 1 Mar 2021 - 31 Mar 2021  
VALUAS : 1 ES

NO : 01 KENDAL SUDIRMAN - KABUPATEN MAROS - 90510

NO REKONING : 01-003-000010401-1

TANGGAL	NO. OK	DETERANGAN TRANSAKSI	DEBIT	KREDIT	SALDO AKHIR
25-03-2021	ADMIN.	BIAYA ADMINISTRASI	36,500.00		1,026,315,351.00 K
31-03-2021	104031	SAGIF-03.104031		1,009,815.00	1,026,611,566.00 K
31-03-2021	104031	PAJAK ATAS BUNCA	261,241.00		1,026,360,365.00 K

-----  
TOTAL MUTASI DEBIT : 36,500.00  
TOTAL MUTASI KREDIT : 1,009,815.00

# REKENING KORAN

HALAMAN : 1  
 TGL PROSES : 28-01-2022  
 JAM PROSES : 10:23:27 AM

01/2022

NIND : 110-009-000010401-0  
 NAMA : PT BUMI MAROS SEJAHTERA

PERIODE : 01 Apr 2021 s.d 30 Apr 2021  
 VALUTA : IDR

LOKASI : JI KENDERAL SUDIRMAN - KABUPATEN MAROS 90511

PERSONAL : H HERMANTO SACHRUL 061243032153

UNSAI	NO. DOK	KETERANGAN TRANSAKSI	DEBIT	KREDIT	SALDO AKHIR
04-2001	ADMIN.	BIAYA ADMINISTRASI			
04-2001	104031	JRGJR-03.104031	36,500.00		1,026,323,857.00 K
04-2001	104031	PAJAK ATAS BUNGA	261,497.00	1,307,555.00	1,027,631,392.00 K
					1,027,369,899.00 K
TOTAL MUTASI DEBIT :				297,997.00	
TOTAL MUTASI KREDIT :				1,307,555.00	

# REKENING KORAN

SALAMAN  
 PROSES : 09-01-2002  
 TIME PRINTED : 10:03:48 AM

010-003-00001 103-1  
 PT BUMI MARGO SAWANTRA

PERIODE : 01 MARET 2001 - 31 MARET 2001  
 PERIODE : 103

JL JENDERAL SUGIRMAN - KABUPATEN MARGO - 90511

PERSON: H HERMANTO SYATHRUL 081243612103

KODAL	NO.DOK	KETERANGAN TRANSAKSI	DEBET	KREDIT	SALDO AKHIR
01-0001	ADMIN.	BIAYA ADMINISTRASI	36,500.00		
05-0001	104031	JAGIR-01.104031			1,027,333,399.00 K
7-0001	104011	PAJAK ATAS BUNGA	261,743.00	1,308,736.00	1,028,642,135.00 K
					1,028,380,392.00 K
TOTAL MUTASI DEBET :				398,243.00	
TOTAL MUTASI KREDIT :				1,308,736.00	



# REKENING KORAN

KALAMAN : 1  
TGL PROSES : 29-01-2021  
JAM PROSES : 10:24:10 AM

PT MARGO

REKENING : 010-003-000010401-1  
NASABAH : PT BOMI MARGO SEPAHTEPA

PERIODE : 01 Jan 2021 S/D 30 Jan 2021  
VALUTA : IDR

AGS : JL JENDERAL SUKERMAN - KABUPATEN MARGO - 40511

AKUT PERSON: H HERMANTO SUKABROJO 081243032103

TANGGAL	NO. DOK	KETERANGAN TRANSAKSI	DEBIT	KREDIT	SALDO AKHIR
25-06-2021	ADMIN.	BIAYA ADMINISTRASI	36.900.00		1.028,343,892.00 K
30-06-2021	104031	GAGIR-03.104031		1.267,807.00	1,029,611,699.00 K
30-06-2021	104031	PAJAK ATAS BUNGA	250,354.00		1,029,358,145.00 K

TOTAL MUTASI DEBIT : 290,054.00  
TOTAL MUTASI KREDIT : 1,267,807.00

10/1/2021

# REKENING KORAN

HALAMAN : 1  
 TGL PROSES : 28-07-2021  
 JAM PROSES : 10:24:22 AM

NG MAROS

REKENING : 010-003-000010403-1  
 NASABAH : PT BUMI MAROS SEJAHTERA

PERIODE : 01 Jul 2021 s/d 31 Jul 2021  
 VALUTA : IDR

SAT : 01 JENDERAL BUDIRMAN - KABUPATEN MAROS - 90511

SAUD PERSON: H HERMANTO SYAHRUL 081243032123

TANGGAL	NO.DOK	KETERANGAN TRANSAKSI	DEBIT	KREDIT	SALDO AKHIR
15-07-2021	CE499501	CEK AN H HERMANTO SYAHRUL/7309142805	27,500,000.00		1,001,358,145.00 K
23-07-2021	ADMIN.	BIAYA ADMINSTRASI	36,500.00		1,001,821,645.00 K
26-07-2021	CE499502	CEK/B HERMANTO SYAHRUL/7309142805630	113,000,000.00		888,821,645.00 K
30-07-2021	104031	JAGIR-03.104031		1,264,275.00	890,085,920.00 K
30-07-2021	104031	PAJAK ATAS BUNGA	252,847.00		889,833,073.00 K

-----  
 TOTAL MUTASI DEBIT : 140,789,347.00  
 TOTAL MUTASI KREDIT : 1,264,275.00

# REKENING KORAN

HALAMAN : 1  
 TGL PROSES : 28-09-2021  
 JAM PROSES : 10:23:18 AM

PT RUMI MAROS

REKENING : 010-003-000012403-1  
 NASABAH : PT RUMI MAROS SEMAJTERA

PERIODE : 01 Agt 2021 S/D 31 Agt 2021  
 VALUTA : IDR

ALAMAT : JL JENDERAL SOETRMAN - KABUPATEN MAROS - 90511

CONTACT PERSON: H HERMANTO SYAHRUL 081243032123

TANGGAL	NO.DOK	KETERANGAN TRANSAKSI	DEBIT	KREDIT	SALDO AKHIR
04-08-2021	CE499503	CEK/H HERMANTO SYAHRUL/7309142905630	95,000,000.00		794,833,073.00 K
23-08-2021	CE499504	CEK TUNAI AN H HERMANTO S 7309142805	40,000,000.00		754,833,073.00 K
25-08-2021	ADMIN.	BIAYA ADMINISTRASI	36,500.00		754,796,573.00 K
31-08-2021	2	SETORAN TUNAI AN IRWANA 730914461082		95,000,000.00	849,796,573.00 K
31-08-2021	104031	JAGIR-03.104031		1,013,358.00	850,809,931.00 K
31-08-2021	104031	PAJAK ATAS BUNGA	202,659.00		850,607,272.00 K
TOTAL MUTASI DEBIT :			135,239,159.00		
TOTAL MUTASI KREDIT :				96,013,358.00	

# REKENING KORAN

HALAMAN : 1  
 TGL PROSES : 28-01-2022  
 JAM PROSES : 10:25:30 AM

MAROS

KENING : 010-003-000010473-1  
 NASABAH : PT BUMI MAROS SEJAHTERA

PERIODE : 01 Sep 2021 s/d 30 Sep 2021  
 VALUTA : IDR

: JL JENDERAL SUDIRMAN - KABUPATEN MAROS - 90511

TO PERSON: H HERMANTO SYAHRUL 081243032123

TANGGAL	NO.DOK	KETERANGAN TRANSAKSI	DEBIT	KREDIT	SALDO AKHIR
07-09-2021	CE499505	CEK/H HERMANTO SYAHRUL, SE/730914280	95,000,000.00		759,607,272.00 K
07-09-2021	CE499506	CEK/H HERMANTO SYAHRUL, SE/730914280	68,000,000.00		687,607,272.00 K
21-09-2021	CE499507	CEK/H HERMANTO SYAHRUL SE/730914280	92,000,000.00		595,607,272.00 K
23-09-2021	CE499508	CEK/H HERMANTO SYAHRUL/7309142805630	50,000,000.00		545,607,272.00 K
24-09-2021	ADMIN.	BIAYA ADMINISTRASI	36,500.00		545,570,772.00 K
29-09-2021	CE499509	CEK/H HERMANTO SYAHRUL, SE/730914280	25,000,000.00		520,570,772.00 K
30-09-2021	104031	SAGIK-03.104031		859,552.00	521,430,324.00 K
30-09-2021	104031	PAJAK ATAS BUNGA	171,902.00		521,258,422.00 K

-----  
 TOTAL MUTASI DEBIT : 330,208,402.00  
 TOTAL MUTASI KREDIT : 859,552.00

# REKENING KORAN

HALAMAN : 1  
 TEL PROSES : 25-10-2021  
 TAM PROSES : 10:26:11 AM

NO MAROE

REKENING : 010-003-000910413-  
 NASABAH : PT BUKI MAROS SEJANTERA

PERIODE : 11 Okt 2021 - 30 Okt 2021  
 VALUTA : IDR

ALAMAT : JL JENDERAL SUBIRMAN - KABUPATEN MAROS - 90511

CONTACT PERSON: E HERMANTO SYAHRUL 091-17018173

TANGGAL	NO.DOK	KETERANGAN TRANSAKSI	DEBIT	KREDIT	SALDO AKHIR
09-10-2021	CE499510	CEK/H HERMANTO SYAHRUL SE/7309142505	17,000,000.00		504,258,422.00 K
25-10-2021	ADMIN.	BIAYA ADMINISTRASI	36,500.00		504,221,922.00 K
29-10-2021	104031	GAGIR-03.104031		547,277.00	504,869,199.00 K
29-10-2021	104031	PAJAK ATAS BUNGA	129,448.00		504,739,751.00 K

TOTAL MUTASI DEBIT : 17,165,948.00  
 TOTAL MUTASI KREDIT : 547,277.00

# REKENING KORAN

HALAMAN : 1  
 TGL PROSES : 28-01-2022  
 JAM PROSES : 10:26:45 AM

MAROS

REKENING : 010-003-0001041141  
 NASABAH : PT BUMI MAROS SEJAHTERA

PERIODE : 01 Des 2021 s/d 31 Des 2021  
 VALUTA : IDR

NO REKENING : 01 KENDERAI SISTEMAN KABUPATEN MAROS 10511

KUD PERSONA : P HERMANTO DINUNANIL 0104031111

TANGGAL	NO.DOK	PETERANGAN TRANSAKSI	DEBIT	KREDIT	SALDO AKHIR
01-12-2021	CE709293	CEK/R HERMANTO SYAHRUL, SE/730914280	33,000,000.00		513,198,235.00 K
01-12-2021	CE709294	CEK AN ANCI ARFAH 7309142111803003 0	35,000,000.00		478,198,235.00 K
14-12-2021	CE709295	CEK/R HERMANTO SYAHRUL, SE/730914280	64,000,000.00		414,198,235.00 K
24-12-2021	ADMIN.	BIAYA ADMINISTRASI	36,500.00		414,161,735.00 K
31-12-2021	104031	PAGOP-03.104031		563,279.00	414,725,014.00 K
31-12-2021	104031	PAJAK ATAS BUNGA	112,653.00		414,612,361.00 P

TOTAL MUTASI DEBIT : 132,149,153.00  
 TOTAL MUTASI KREDIT : 563,279.00