

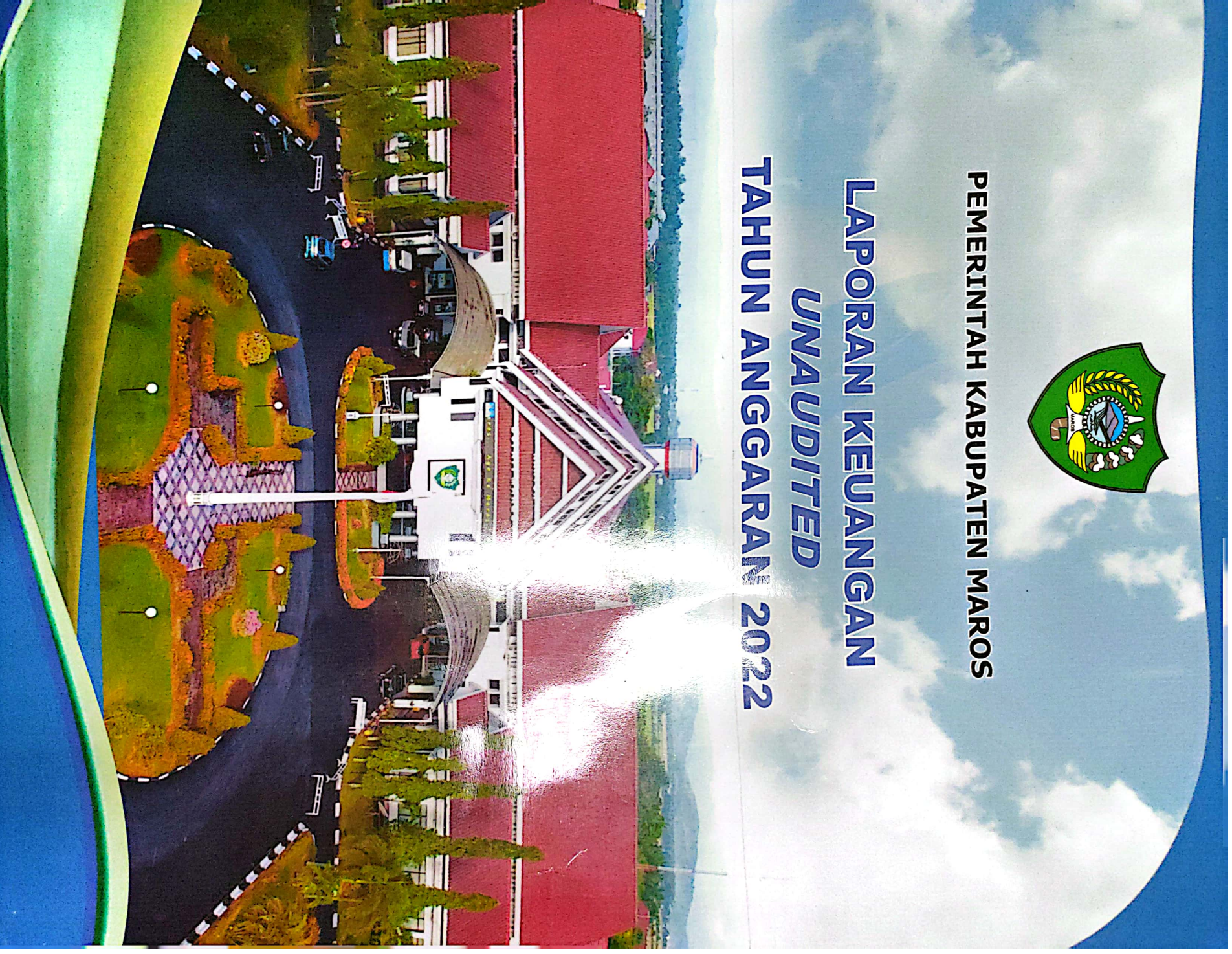


**PEMERINTAH KABUPATEN MAROS**

**LAPORAN KEUANGAN**

***UNAUDITED***

**TAHUN ANGGARAN 2022**



## KATA PENGANTAR

Sebagaimana diamanatkan Undang-Undang Nomor 17 Tahun 2003 tentang Keuangan Negara bahwa Kepala Daerah sebagai Pejabat Pengelola Keuangan Daerah mempunyai tugas antara lain menyusun laporan keuangan yang merupakan pertanggungjawaban pelaksanaan APBD yang dipiipinnya.

Penyusunan Laporan Keuangan Pemerintah Kabupaten Maros Tahun Anggaran 2022 mengacu pada Peraturan Pemerintah Nomor 71 Tahun 2010 tentang Standar Akuntansi Pemerintahan dan kaidah-kaidah pengelolaan keuangan yang sehat dalam pemerintahan. Laporan Keuangan ini telah disusun dan disajikan dengan basis akrual sehingga akan mampu menyajikan informasi keuangan yang lebih transparan, akurat, dan akuntabel.

Informasi yang dihasilkan tersebut diharapkan dapat berguna kepada para pengguna laporan keuangan dalam pengambilan keputusan. Salah satunya adalah untuk menilai akuntabilitas/pertanggungjawaban dan transparansi pengelolaan keuangan daerah pada Pemerintah Kabupaten Maros. Disamping itu, laporan keuangan ini juga dimaksudkan untuk memberikan informasi kepada manajemen dalam pengambilan keputusan dalam usaha mewujudkan tata kelola pemerintahan yang lebih baik (*good governance*).



Maret 2023

BUPATI MAROS,

M. A. S. CHAIDIR SYAM, S.I.P., M.H.



## **BUPATI MAROS**

### **PERNYATAAN TANGGUNG JAWAB**

Laporan Keuangan Pemerintah Kabupaten Maros yang terdiri dari: Laporan Realisasi Anggaran, Laporan Perubahan Saldo Anggaran Lebih, Laporan Operasional, Laporan Perubahan Ekuitas, Neraca, Laporan Arus Kas dan Catatan atas Laporan Keuangan Tahun Anggaran 2022 sebagaimana terlampir, adalah merupakan tanggung jawab kami.


Laporan Keuangan tersebut telah disusun berdasarkan sistem pengendalian intern yang memadai, dan isinya telah menyajikan informasi pelaksanaan anggaran dan posisi keuangan secara layak sesuai dengan Standar Akuntansi Pemerintahan.

Estrikale, Maret 2023

**BUPATI MAROS,**

  
**H-A-S-CHADDIR SYAM, S.I.P., M.H.**

BUKUI




BADAN PEMERIKSA KEUANGAN  
REPUBLIK INDONESIA

---

**LAPORAN HASIL PEMERIKSAAN  
ATAS  
LAPORAN KEUANGAN PEMERINTAH  
KABUPATEN MAROS  
TAHUN 2022**

---

**LAPORAN HASIL PEMERIKSAAN  
ATAS  
LAPORAN KEUANGAN**



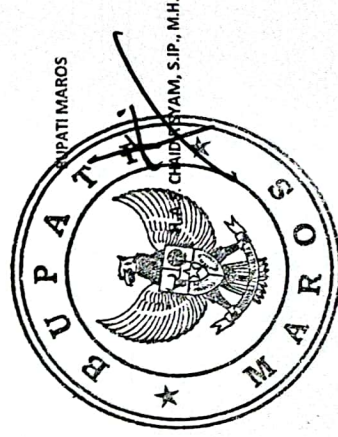
Nomor : 50.A/LHP/XIX.MKS/05/2023  
Tanggal : 29 Mei 2023



**PEMERINTAH KABUPATEN MAROS**  
**LAPORAN OPERASIONAL**  
**UNTUK TAHUN YANG BERAKHIR SAMPAI DENGAN 31 DESEMBER 2022 DAN 2021**  
**AUDITED**

URAIAN	REF. CALK	TAHUN 2022	TAHUN 2021	Kenaikan/ (Penurunan)	DALAM RUPIAH	%
<b>KEGIATAN OPERASIONAL</b>						
<b>ENDAPATAN DAERAH - LO</b>	<b>5.4.1</b>	<b>1.442.130.241.556,74</b>	<b>1.376.449.164.119,45</b>	<b>115.681.077.437,29</b>		<b>8,72</b>
<b>PENDAPATAN ASLI DAERAH - LO</b>	<b>5.4.1.1</b>	<b>287.088.258.704,74</b>	<b>278.256.478.380,45</b>	<b>58.831.780.324,29</b>		<b>25,77</b>
Pendapatan Pajak Daerah - LO	5.4.1.1.1	170.026.713.713,13	139.511.406.837,34	30.515.306.875,79		21,87
Pendapatan Retribusi Daerah - LO	5.4.1.1.2	13.458.505.825,50	13.472.450.667,34	(13.944.841,84)		(0,10)
Pendapatan Hasil Pengi. Kekayaan Daerah yang Dipisahkan - LO	5.4.1.1.3	10.859.311.136,65	12.344.224.746,84	(1.484.913.610,19)		(12,03)
Lain - Lain Pendapatan Asli Daerah yang Sah - LO	5.4.1.1.4	92.743.728.029,46	62.928.396.128,93	29.815.331.900,53		47,38
<b>PENDAPATAN TRANSFER - LO</b>	<b>5.4.1.2</b>	<b>1.119.306.203.852,00</b>	<b>1.006.874.601.400,00</b>	<b>112.431.602.452,00</b>		<b>11,17</b>
<b>Transfer Pemerintah Pusat</b>	<b>5.4.1.2.1</b>	<b>1.024.689.304.727,00</b>	<b>933.876.455.155,00</b>	<b>90.812.849.528,00</b>		<b>9,72</b>
Dana Perimbangan - LO	5.4.1.2.1.1	1.006.275.677.727,00	898.036.293.199,00	108.239.334.528,00		12,05
Dana Insentif Daerah (DID) - LO	5.4.1.2.1.2	18.413.677.000,00	35.840.162.000,00	(17.426.485.000,00)		(48,62)
Dana Desa - LO	-	-	-	-		-
<b>Transfer Antar Daerah</b>	<b>5.4.1.2.2</b>	<b>94.616.899.125,00</b>	<b>72.998.146.201,00</b>	<b>21.618.752.924,00</b>		<b>29,62</b>
Pendapatan Bagi Hasil - LO	5.4.1.2.2.A	81.235.957.625,00	63.472.728.201,00	17.763.229.424,00		27,99
Bantuan Keuangan - LO	5.4.1.2.2.B	13.380.941.500,00	9.525.418.000,00	3.855.523.500,00		40,48
<b>LAIN-LAIN PENDAPATAN DAERAH YANG SAH - LO</b>	<b>5.4.1.3</b>	<b>35.735.779.000,00</b>	<b>91.318.084.339,00</b>	<b>(55.582.305.339,00)</b>		<b>(60,87)</b>
Pendapatan Hibah - LO	5.4.1.3.1	35.394.849.000,00	34.711.242.243,00	683.606.757,00		1,97
Pendapatan Dana Darurat - LO	-	-	-	-		-
Lain - Lain Pendapatan sesuai dengan Ketentuan Peraturan Perundang - Undangan - LO	5.4.1.3.2	340.930.000,00	56.606.842.096,00	(56.265.912.096,00)		(99,40)
<b>BEBAN</b>						
<b>BEBAN OPERASIONAL</b>						
<b>Beban Pegawai</b>	<b>5.4.2</b>	<b>1.219.592.940.982,41</b>	<b>1.217.532.291.931,23</b>	<b>2.054.049.051,18</b>		<b>0,17</b>
Beban Barang dan Jasa	5.4.2.1	1.156.421.044.553,41	1.149.707.150.897,23	6.713.893.656,18		0,58
Beban Bunga	5.4.2.1.1	569.656.885.635,00	607.604.959.369,00	(37.943.073.734,00)		(6,25)
Beban Subsidi	5.4.2.1.2	334.116.966.858,91	264.984.236.869,13	69.132.729.989,78		26,09
Beban Hibah	5.4.2.1.3	24.480.909.561,00	23.516.979.172,00	963.930.389,00		4,10
Beban Bantuan Sosial	5.4.2.1.4	5.250.000.000,00	-	5.250.000.000,00		-
Beban Penyusutan dan Amortisasi	5.4.2.1.5	212.773.684.630,75	234.704.351.502,63	(21.930.666.871,88)		(9,34)
Beban Penyisihan Piutang	5.4.2.1.6	10.147.597.867,75	18.896.623.984,47	(8.754.026.116,72)		(46,33)
Beban Lain-Lain	-	-	-	-		-
<b>BEBAN TRANSFER</b>	<b>5.4.2.2</b>	<b>63.171.896.429,00</b>	<b>67.831.741.034,00</b>	<b>(4.659.844.605,00)</b>		<b>(6,87)</b>
Beban Transfer Bagi Hasil Pendapatan - LO	5.4.2.2.1	-	-	-		-
Beban Transfer Bantuan Keuangan - LO	5.4.2.2.2	63.171.896.429,00	67.831.741.034,00	(4.659.844.605,00)		(6,87)
<b>SURPLUS/(DEFISIT) DARI KEGIATAN OPERASIONAL</b>		<b>222.537.600.574,43</b>	<b>108.910.272.188,72</b>	<b>113.627.028.385,71</b>		<b>104,43</b>
<b>KEGIATAN NON-OPERASIONAL</b>						
<b>SURPLUS NON-OPERASIONAL - LO</b>	<b>5.4.3</b>	<b>1.400.000,00</b>	<b>143.905.400,00</b>	<b>(142.505.400,00)</b>		<b>(99,03)</b>
Surplus Penjualan/Pertukaran/Pelepasan Aset Non Lancar - LO	-	1.400.000,00	143.905.400,00	(142.505.400,00)		(99,03)
Surplus Penyelesaian Kewajiban Jangka Panjang - LO	-	-	-	-		-
Surplus dari Kegiatan Non-Operasional Lainnya - LO	-	-	-	-		-
<b>DEFISIT NON-OPERASIONAL - LO</b>	<b>5.4.4</b>	<b>1.314.027.822,72</b>	<b>8.088.905.883,53</b>	<b>(6.774.878.060,81)</b>		<b>(83,76)</b>
Defisit Penjualan/Pertukaran/Pelepasan Aset Non Lancar - LO	-	1.314.027.822,72	8.088.905.883,53	(6.774.878.060,81)		(83,76)
Defisit Penyelesaian Kewajiban Jangka Panjang - LO	-	-	-	-		-
Defisit dari Kegiatan Non-Operasional Lainnya - LO	-	-	-	-		-
<b>SURPLUS/(DEFISIT) DARI KEGIATAN NON-OPERASIONAL</b>		<b>(111.627.822,72)</b>	<b>(7.645.000.483,53)</b>	<b>6.632.372.660,81</b>		<b>(83,48)</b>
<b>POS LUAR BIASA</b>						
<b>PENDAPATAN LUAR BIASA - LO</b>	<b>5.4.5</b>	-	-	-		-
<b>BEBAN LUAR BIASA - LO</b>	<b>5.4.6</b>	<b>2.810.824.852,00</b>	<b>1.064.964.400,00</b>	<b>1.745.860.452,00</b>		<b>163,94</b>
Beban Tak Terduga - LO	-	2.810.824.852,00	1.064.964.400,00	1.745.860.452,00		163,94
<b>SURPLUS/(DEFISIT) DARI POS LUAR BIASA</b>		<b>(2.810.824.852,00)</b>	<b>(1.064.964.400,00)</b>	<b>(1.745.860.452,00)</b>		<b>(163,94)</b>
<b>SURPLUS/(DEFISIT) - LO</b>		<b>110.909.777.751,71</b>	<b>99.900.207.704,69</b>	<b>11.009.570.047,02</b>		<b>11,06</b>

Catatan atas Laporan Keuangan merupakan bagian yang tidak terpisahkan dari laporan keuangan secara keseluruhan



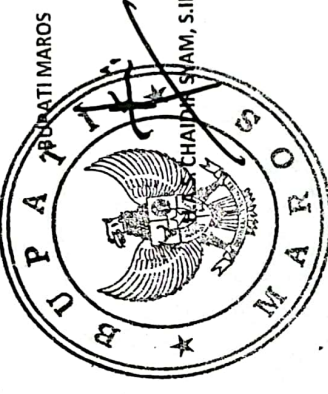


PEMERINTAH KABUPATEN MAROS  
LAPORAN ARUS KAS  
UNTUK TAHUN YANG BERAKHIR DENGAN 31 DESEMBER 2022 DAN 2021  
AUDITED

URAIAN	REFF CALK	DALAM RUPIAH	
		TAHUN 2022	TAHUN 2021
<b>ARUS KAS DARI AKTIVITAS OPERASI</b>			
Arus Masuk Kas			
Pendapatan Pajak Daerah	5.5.1		
Pendapatan Retribusi Daerah	5.5.1.1	168.739.405.006,63	125.378.606.166,00
Pendapatan Hasil Pengelolaan Kekayaan Daerah yang Dipisahkan	5.5.1.1.1	13.232.642.645,50	13.367.279.735,67
Lain-Lain Pendapatan Asli Daerah yang Sah	5.5.1.1.2	10.859.311.136,65	11.969.088.837,80
Dana Perimbangan	5.5.1.1.3	93.492.295.635,51	70.587.493.591,92
Dana Otonomi Khusus dan Dana Tambahan Infrastruktur	5.5.1.1.4	1.003.067.072.507,00	898.036.293.199,00
Dana Keistimewaan	5.5.1.1.5	-	-
Dana Insentif Daerah (DID)	5.5.1.1.6	-	-
Dana Desa	5.5.1.1.7	18.413.677.000,00	35.840.162.000,00
Pendapatan Bagi Hasil	5.5.1.1.8	80.501.940.000,00	88.510.353.000,00
Bantuan Keuangan	5.5.1.1.9	77.951.271.683,00	57.827.493.738,00
Pendapatan Hibah	5.5.1.1.10	13.380.941.500,00	9.525.418.000,00
Pendapatan Dana Darurat	5.5.1.1.11	13.255.406.000,00	1.443.000.000,00
Lain-lain Pendapatan Sesuai dengan Ketentuan Peraturan Perundang-Undangan	5.5.1.1.12	-	-
Jumlah Arus Masuk Kas	5.5.1.1.13	1.492.893.963.114,29	1.369.092.030.364,39
Arus Keluar Kas			
Belanja Pegawai	5.5.1.2		
Belanja Barang dan Jasa	5.5.1.2.1	569.611.885.635,00	607.604.222.722,00
Belanja Bunga	5.5.1.2.2	356.621.750.219,00	280.294.507.051,46
Belanja Hibah	5.5.1.2.3	-	-
Belanja Bantuan Sosial	5.5.1.2.4	14.917.925.951,00	13.778.582.672,00
Belanja Tak Terduga	5.5.1.2.5	-	-
Transfer Bagi Hasil Pendapatan	5.5.1.2.6	2.810.824.852,00	1.064.964.400,00
Transfer Bantuan Keuangan	5.5.1.2.7	-	-
Jumlah Arus Keluar Kas	5.5.1.2.8	143.673.836.429,00	156.342.094.034,00
<b>Arus Kas Bersih dari Aktivitas Operasi</b>		<b>405.257.760.028,29</b>	<b>310.007.659.484,93</b>
<b>ARUS KAS DARI AKTIVITAS INVESTASI</b>			
Arus Masuk Kas			
Penjualan atas Aset Daerah yang Tidak Dipisahkan	5.5.2		
Penjualan atas Aset Lainnya	5.5.2.1	-	127.882.400,00
Jumlah Arus Masuk Kas	5.5.2.1.3	13.656.000,00	59.356.200,00
Arus Keluar Kas	5.5.2.1.7	13.656.000,00	187.238.600,00
Belanja Modal - Tanah	5.5.2.2		
Belanja Modal - Peralatan dan Mesin	5.5.2.2.2	3.354.349.000,00	2.087.264.000,00
Belanja Modal - Gedung dan Bangunan	5.5.2.2.3	79.544.468.746,00	48.422.275.768,00
Belanja Modal - Jalan, Irigasi dan Jaringan	5.5.2.2.4	75.376.518.253,00	77.299.918.850,00
Belanja Modal - Aset Tetap Lainnya	5.5.2.2.5	162.263.060.381,00	179.044.601.881,24
Jumlah Arus Keluar Kas	5.5.2.2.6	5.477.246.800,00	3.769.266.791,00
<b>Arus Kas Bersih dari Aktivitas Investasi</b>		<b>(326.001.987.180,00)</b>	<b>(310.436.088.690,24)</b>
<b>ARUS KAS DARI AKTIVITAS PENDANAAN</b>			
Arus Masuk Kas	5.5.3		
Penerimaan Pinjaman Daerah			
Penerimaan Kembali Pemberian Pinjaman Daerah			
Jumlah Arus Masuk Kas			
Arus Keluar Kas			
Pembayaran Cicilan Pokok Utang yang Jatuh Tempo			

URAIAN	REFE CALIK	TAHUN 2021	TAHUN 2022
Pemberian Pinjaman Daerah	-	-	-
Pembayaran Utang Jangka Panjang Lainnya	-	-	-
Jumlah Arus Keluar Kas	-	-	-
<b>Arus Kas Bersih dari Aktivitas Pendanaan</b>	-	-	-
<b>ARUS KAS DARI AKTIVITAS TRANSITORIS</b>			
Arus Masuk Kas	5.5.4		
Penerimaan Perhitungan Fihak Ketiga (PFK)	5.5.4.1	46.708.362.147,00	54.524.987.340,00
Penerimaan Kembali Uang Persediaan dari Bend. Pengeluaran	5.5.4.1.1	-	-
Kiriman Uang Masuk	-	-	-
<b>Jumlah Arus Masuk Kas</b>		<b>46.708.362.147,00</b>	<b>54.524.987.340,00</b>
Arus Keluar Kas	5.5.4.2		
Pembayaran Perhitungan Fihak Ketiga (PFK)	5.5.4.2.1	46.479.843.123,00	54.753.506.364,00
Pemberian Kembali Uang Persediaan kepada Bend. Pengeluaran	-	-	-
Kiriman Uang Keluar	-	-	-
<b>Jumlah Arus Keluar Kas</b>		<b>46.479.843.123,00</b>	<b>54.753.506.364,00</b>
<b>Arus Kas Bersih dari Aktivitas Transitoris</b>		<b>228.519.024,00</b>	<b>(228.519.024,00)</b>
Kenaikan / (Penurunan) Kas		(199.910.181,31)	79.027.233.824,29
Saldo Awal Kas		40.285.438.877,90	40.085.528.696,59
Koreksi SILPA Tahun Lalu		-	-
Kas Lainnya di Bendahara (Selain BUD) - Terkait PFK		14.251.252,00	14.251.252,00
<b>Saldo Akhir Kas</b>	<b>5.5.5</b>	<b>40.085.528.696,59</b>	<b>119.127.018.772,88</b>

Catatan atas Laporan Keuangan merupakan bagian yang tidak terpisahkan dari laporan keuangan secara keseluruhan






PEMERINTAH KABUPATEN MAROS  
LAPORAN PERUBAHAN EKUITAS

UNTUK TAHUN YANG BERAKHIR SAMPAI DENGAN 31 DESEMBER 2022 DAN 2021  
AUDITED

URAIAN	REF/ CALK	DALAM RUPIAH	
		TAHUN 2022	TAHUN 2021
Ekuitas Awal	5.6.1	3.298.550.452.154,81	3.230.092.835.991,48
Surplus/(Defisit) LO	5.6.2	218.413.847.899,61	99.900.307.304,69
Dampak Kumulatif Perubahan Kebijakan/Kesalahan Mendasar:	5.6.3	(2.631.602.207,35)	(31.442.691.141,36)
Koreksi Ekuitas - Kas		-	-
Koreksi Ekuitas - Piutang	5.6.3.a	11.340.583.284,00	12.221.776.920,01
Koreksi Ekuitas - Persediaan	5.6.3.b	(9.108.225,00)	-
Koreksi Ekuitas - Investasi	5.6.3.c	22.065.481.745,00	-
Koreksi Ekuitas - Aset Tetap	5.6.3.d	(16.542.732.153,13)	(40.915.796.162,78)
Koreksi Ekuitas - Aset Lainnya	5.6.3.e	(5.627.700.839,94)	-
Koreksi Ekuitas - Kewajiban	5.6.3.f	(13.858.126.018,28)	(2.748.671.898,59)
Koreksi Ekuitas - Lainnya		-	-
<b>Ekuitas Akhir</b>		<b>3.514.332.697.847,07</b>	<b>3.298.550.452.154,81</b>

Catatan atas Laporan Keuangan merupakan bagian yang tidak terpisahkan dari laporan keuangan secara keseluruhan







CATATAN ATAS LAPORAN KEUANGAN  
PEMERINTAH KABUPATEN MAROS  
TAHUN ANGGARAN 2022

BAB I  
PENDAHULUAN

Pemerintah Kabupaten Maros dalam melaksanakan pembangunan selalu diawali dengan proses perencanaan pembangunan seperti diamanatkan dalam Undang-Undang Nomor 23 Tahun 2014 tentang Pemerintahan Daerah sebagaimana telah beberapa kali diubah terakhir dengan Undang-Undang Nomor 9 Tahun 2015 tentang Perubahan Kedua atas Undang-Undang Nomor 23 Tahun 2014 tentang Pemerintahan Daerah (Lembaran Negara Republik Indonesia Tahun 2015 Nomor 58, Tambahan Lembaran Negara Republik Indonesia Nomor 5679) dan Undang-Undang Nomor 25 Tahun 2004 tentang Sistem Perencanaan Pembangunan Nasional, yang dilaksanakan berdasarkan peran serta masyarakat dan program-program yang telah ditetapkan dalam Target APBD tahun 2022.

Berkaitan dengan pengelolaan keuangan daerah, Pemerintah Kabupaten Maros dalam penyusunan dan pelaksanaan anggaran, program maupun kegiatan telah mengacu Peraturan Menteri Dalam Negeri Nomor 77 Tahun 2020 tentang Pedoman Teknis Pengelolaan Keuangan Daerah. Pedoman tersebut mengisyaratkan bahwa dalam pengelolaan keuangan daerah agar berasaskan prestasi kerja. Hal tersebut merupakan bentuk pertanggungjawaban dari suatu kegiatan untuk sebuah produk/hasil yang mengutamakan output.

Berkaitan dengan pertanggungjawaban penggunaan anggaran, maka sesuai dengan Permendagri Nomor 77 Tahun 2020 tentang Pedoman Teknis Pengelolaan Keuangan Daerah, maka Kepala Daerah harus menyampaikan Laporan Keuangan yang terdiri dari:

- a. Laporan Realisasi Anggaran (LRA);
- b. Laporan Perubahan Saldo Anggaran Lebih (Laporan Perubahan SAL);
- c. Neraca;
- d. Laporan Operasional (LO);
- e. Laporan Arus Kas (LAK);
- f. Laporan Perubahan Ekuitas (LPE); dan
- g. Catatan atas Laporan Keuangan (CaLK).

**1.1 Maksud dan Tujuan Penyusunan Laporan Keuangan**

- a. Maksud disusunnya Laporan Keuangan adalah sebagai bentuk pertanggungjawaban Bupati Maros atas pengelolaan keuangan beserta kinerja atas penyelenggaraan Pemerintahan Daerah Kabupaten Maros.
- b. Tujuan disusunnya Laporan Keuangan adalah untuk memenuhi ketentuan perundang-undangan yang berlaku. Adapun Catatan atas Laporan Keuangan (CaLK) dimaksudkan untuk menginformasikan kebijakan, asumsi, dan prinsip akuntansi yang digunakan dalam pengelolaan keuangan daerah Kabupaten Maros dan penjelasan Pos-Pos Laporan Keuangan lembar muka yang terdiri atas: Laporan Realisasi Anggaran



## BAB VII PENUTUP

Pengelolaan Keuangan Daerah Pemerintah Kabupaten Maros selama Tahun Anggaran 2022 secara keseluruhan telah berjalan dengan baik dengan efisiensi pengeluaran belanja daerah dan realisasi pendapatan yang hampir mencapai target yang dianggarkan dalam APBD.

Laporan keuangan Pemerintah Kabupaten Maros telah disusun dan disajikan berdasarkan Standar Akuntansi Pemerintahan sebagaimana diatur dalam Peraturan Pemerintah Nomor 71 Tahun 2010 tentang Standar Akuntansi Pemerintahan Berbasis Akrual.

Demikian Catatan atas Laporan Keuangan Tahun Anggaran 2022 ini kami buat sebagai penjelasan terperinci terhadap Laporan Keuangan Pemerintah Kabupaten Maros Tahun Anggaran 2022 yang terdiri dari Laporan Realisasi Anggaran (LRA), Laporan Perubahan Saldo Anggaran Lebih (LP-SAL), Neraca, Laporan Operasional (LO), Laporan Arus Kas (LAK), dan Laporan Perubahan Ekuitas (LPE).

Kami menyadari meskipun dalam penyusunan Catatan atas Laporan Keuangan ini diusahakan dengan semaksimal mungkin, namun hasilnya masih belum sempurna. Oleh karena itu saran dan kritik yang bersifat membangun sangat kami harapkan demi perbaikan laporan ini.

