



PERUBAHAN

RENCANA KERJA PEMERINTAH DAERAH (RKPD)

KABUPATEN MAROS

TAHUN 2023

**BAPPELITBANGDA
KABUPATEN MAROS
TAHUN 2023**

**PROVINSI SULAWESI SELATAN
PERATURAN BUPATI MAROS**

NOMOR:

TENTANG

**PERUBAHAN ATAS PERATURAN BUPATI MAROS NOMOR 100 TAHUN 2022
TENTANG RENCANA KERJA PEMERINTAH DAERAH KABUPATEN MAROS
TAHUN 2023**

DENGAN RAHMAT TUHAN YANG MAHA ESA

BUPATI MAROS,

Menimbang :

- a. berdasarkan hasil pengendalian dan evaluasi menunjukkan adanya ketidaksesuaian dengan perkembangan keadaan, sehingga perlu dilakukan perubahan sebagaimana diatur ketentuan dalam Pasal 343 ayat (1) Peraturan Menteri Dalam Negeri Nomor 86 Tahun 2017 tentang Tata Cara Perencanaan, Pengendalian dan Evaluasi Pembangunan Daerah, Tata Cara Evaluasi Rancangan Peraturan Daerah tentang Rencana Pembangunan Jangka Panjang Daerah dan Rencana Pembangunan Jangka Menengah Daerah, serta Tata Cara Perubahan Rencana Pembangunan Jangka Panjang Daerah dan Rencana Pembangunan Jangka Menengah Daerah, dan Rencana Kerja Pemerintah Daerah;
- b. bahwa berdasarkan pertimbangan sebagaimana dimaksud dalam huruf a, sehingga Peraturan Bupati Maros Nomor 100 Tahun 2022 tentang Rencana Kerja Pemerintah Daerah Kabupaten Maros Tahun 2022 perlu diubah;
- c. bahwa berdasarkan pertimbangan sebagaimana dimaksud dalam huruf a dan b, perlu menetapkan Peraturan Bupati tentang Perubahan Atas Peraturan Bupati Maros Nomor 100 Tahun 2022 tentang Rencana Kerja Pemerintah Daerah Kabupaten Maros Tahun 2023.

Mengingat :

1. Undang-Undang Nomor 29 Tahun 1959 tentang Pembentukan Daerah Tingkat II di Sulawesi (Lembaran Negara Republik Indonesia Tahun 1959 Nomor 74, Tambahan Lembaran Negara Republik Indonesia Nomor 1822);
2. Undang-Undang Nomor 25 Tahun 2004 tentang Sistem Perencanaan Pembangunan Nasional (Lembaran Negara Republik Indonesia Tahun 2004 Nomor 104, Tambahan Lembaran Negara Republik Indonesia Nomor 4421);
3. Undang-Undang Nomor 12 Tahun 2011 tentang Pembentukan Peraturan Perundang-undangan (Lembaran Negara Republik Indonesia Tahun 2011 Nomor 82, Tambahan Lembaran Negara Republik Indonesia Nomor 5234), sebagaimana telah diubah beberapa kali terakhir dengan Undang-Undang Nomor 13 Tahun 2022 tentang Perubahan Kedua Atas Undang-Undang Nomor 12 Tahun 2011 tentang Pembentukan Peraturan Perundang-undangan (Lembaran

- Negara Republik Indonesia Tahun 2022 Nomor 143, Tambahan Lembaran Negara Republik Indonesia Nomor 6801);
4. Undang-Undang Nomor 23 Tahun 2014 tentang Pemerintahan Daerah (Lembaran Negara Republik Indonesia Tahun 2014 Nomor 244, Tambahan Lembaran Negara Republik Indonesia Nomor 5587), sebagaimana telah diubah beberapa kali terakhir dengan Undang-Undang Nomor 6 Tahun 2023 tentang Penetapan Peraturan Pemerintah Pengganti Undang-Undang Nomor 2 Tahun 2022 tentang Cipta Kerja (Lembaran Negara Republik Indonesia Tahun 2023 Nomor 41, Tambahan Lembaran Negara Republik Indonesia Nomor 6856);
 5. Undang-Undang Nomor 1 Tahun 2022 tentang Hubungan Keuangan antara Pemerintah Pusat dan Pemerintahan Daerah (Lembaran Negara Republik Indonesia Tahun 2022 Nomor 4, Tambahan Lembaran Negara Republik Indonesia Nomor 6757);
 6. Peraturan Pemerintah Nomor 18 Tahun 2016 tentang Perangkat Daerah (Lembaran Negara Republik Indonesia Tahun 2016 Nomor 114, Tambahan Lembaran Negara Republik Indonesia Nomor 5888), sebagaimana telah diubah dengan Peraturan Pemerintah Nomor 72 Tahun 2019 tentang Perubahan Atas Peraturan Pemerintah Nomor 18 Tahun 2016 tentang Perangkat Daerah (Lembaran Negara Republik Indonesia Tahun 2019 Nomor 187, Tambahan Lembaran Negara Republik Indonesia Nomor 6402);
 7. Peraturan Pemerintah Nomor 17 Tahun 2017 tentang Sinkronisasi Proses Perencanaan dan Penganggaran Pembangunan Nasional (Lembaran Negara Republik Indonesia Tahun 2017 Nomor 105, Tambahan Lembaran Negara Republik Indonesia Nomor 6056);
 8. Peraturan Pemerintah Nomor 2 Tahun 2018 tentang Standar Pelayanan Minimal (Lembaran Negara Republik Indonesia Tahun 2018 Nomor 2, Tambahan Lembaran Negara Republik Indonesia Nomor 6178);
 9. Peraturan Pemerintah Nomor 12 Tahun 2019 tentang Pengelolaan Keuangan Daerah (Lembaran Negara Republik Indonesia Tahun 2019 Nomor 42 Tambahan Lembaran Negara Republik Indonesia Nomor 6322);
 10. Peraturan Presiden Nomor 59 Tahun 2017 tentang Pelaksanaan Pencapaian Tujuan Pembangunan Berkelanjutan (Lembaran Negara Republik Indonesia Tahun 2017 Nomor 136);
 11. Peraturan Presiden Nomor 39 Tahun 2019 tentang Satu Data Indonesia (Lembaran Negara Republik Indonesia Tahun 2019 Nomor 112);
 12. Peraturan Menteri Dalam Negeri Nomor 80 Tahun 2015 tentang Pembentukan Produk Hukum Daerah (Berita Negara Republik Indonesia Tahun 2015 Nomor 2036), sebagaimana

telah diubah dengan Peraturan Menteri Dalam Negeri Nomor 120 Tahun 2018 tentang Perubahan Atas Peraturan Menteri Dalam Negeri Nomor 80 Tahun 2015 tentang Pembentukan Produk Hukum Daerah (Berita Negara Republik Indonesia Tahun 2018 Nomor 157);

13. Peraturan Menteri Dalam Negeri Nomor 86 Tahun 2017 tentang Tata Cara Perencanaan, Pengendalian dan Evaluasi Pembangunan Daerah, Tata Cara Evaluasi Rancangan Peraturan Daerah Tentang Rencana Pembangunan Jangka Panjang Daerah dan Rencana Pembangunan Jangka Menengah Daerah serta Tata Cara Perubahan Rencana Pembangunan Jangka Panjang Daerah, Rencana Pembangunan Jangka Menengah Daerah dan Rencana Kerja Pemerintah Daerah (Berita Negara Republik Indonesia Tahun 2017 Nomor 1312);
14. Peraturan Menteri Dalam Negeri Nomor 70 Tahun 2019 tentang Sistem Informasi Pemerintahan Daerah (Berita Negara Republik Indonesia Tahun 2019 Nomor 1114);
15. Peraturan Menteri Dalam Negeri Nomor 90 Tahun 2019 tentang Klasifikasi, Kodefikasi dan Nomenklatur Perencanaan Pembangunan dan Keuangan Daerah (Berita Negara Republik Indonesia Tahun 2019 Nomor 1447);
16. Peraturan Daerah Provinsi Sulawesi Selatan Nomor 1 Tahun 2019 tentang Rencana Pembangunan Jangka Menengah Daerah Provinsi Sulawesi Selatan Tahun 2018–2023 (Lembaran Daerah Provinsi Sulawesi Selatan Tahun 2019 Nomor 1, Tambahan Lembaran Daerah Provinsi Sulawesi Selatan Nomor 301), sebagaimana telah diubah dengan Peraturan Daerah Provinsi Sulawesi Selatan Nomor 1 Tahun 2021 tentang Perubahan Atas Peraturan Daerah Nomor 1 Tahun 2019 tentang Rencana Pembangunan Jangka Menengah Daerah Provinsi Sulawesi Selatan Tahun 2018–2023 (Lembaran Daerah Provinsi Sulawesi Selatan Tahun 2021 Nomor 1, Tambahan Lembaran Daerah Provinsi Sulawesi Selatan Nomor 314);
17. Peraturan Gubernur Sulawesi Selatan Nomor Tahun 2023 tentang Perubahan Atas Peraturan Gubernur Sulawesi Selatan Nomor 20 Tahun 2022 Tentang Rencana Kerja Pemerintah Daerah Provinsi Sulawesi Selatan Tahun 2023 (Berita Daerah Provinsi Sulawesi Selatan Tahun 2022 Nomor);
18. Peraturan Daerah Kabupaten Maros Nomor 02 Tahun 2007 tentang Rencana Pembangunan Jangka Panjang Daerah Kabupaten Maros Tahun 2005-2025 (Lembaran Daerah Kabupaten Maros Tahun 2007 Nomor 02);
19. Peraturan Daerah Kabupaten Maros Nomor 4 Tahun 2012 tentang Rencana Tata Ruang Wilayah Kabupaten Maros Tahun 2012 – 2032 (Lembaran Daerah Kabupaten Maros Tahun 2012 Nomor 4);

20. Peraturan Daerah Kabupaten Maros Nomor 2 Tahun 2015 tentang Perencanaan dan Penganggaran Pembangunan Terpadu (Lembaran Daerah Kabupaten Maros Tahun 2015 Nomor 2);
21. Peraturan Daerah Kabupaten Maros Nomor 3 Tahun 2021 tentang Pembentukan dan Susunan Perangkat Daerah (Lembaran Daerah Kabupaten Maros Tahun 2021 Nomor 8, Tambahan Lembaran Daerah Kabupaten Maros Tahun 2021 Nomor 7);
22. Peraturan Daerah Kabupaten Maros Nomor 5 Tahun 2021 tentang Rencana Pembangunan Jangka Menengah Daerah Kabupaten Maros Tahun 2021-2026 (Lembaran Daerah Kabupaten Maros Tahun 2021 Nomor 5, Tambahan Lembaran Daerah Kabupaten Maros Tahun 2021 Nomor 4);
23. Peraturan Bupati Nomor 100 Tahun 2022 tentang Rencana Kerja Pemerintah Daerah Kabupaten Maros Tahun 2023 (Berita Daerah Kabupaten Maros Tahun 2022 Nomor 100).

MEMUTUSKAN :

Menetapkan : PERATURAN BUPATI TENTANG PERUBAHAN ATAS PERATURAN BUPATI MAROS NOMOR 100 TAHUN 2022 TENTANG RENCANA KERJA PEMERINTAH DAERAH KABUPATEN MAROS TAHUN 2023.

Pasal 1

Beberapa ketentuan dalam Peraturan Bupati Maros Nomor 100 Tahun 2022 tentang Rencana Kerja Pemerintah Daerah Kabupaten Maros Tahun 2023 (Berita Daerah Kabupaten Maros Tahun 2022 Nomor 100), diubah sebagai berikut:

1. Ketentuan Pasal 6 diubah, sehingga berbunyi sebagai berikut:

Pasal 6

- (1) Perubahan RKPD Tahun 2023 merupakan dokumen perubahan dari RKPD Tahun 2023, yang disusun akibat adanya ketidaksesuaian dengan perkembangan keadaan.
- (2) Ketidaksesuaian dengan perkembangan keadaan sebagaimana dimaksud pada ayat (1), meliputi:
 - a. perkembangan yang tidak sesuai dengan asumsi prioritas pembangunan daerah, kerangka ekonomi daerah dan keuangan daerah dan rencana program dan kegiatan RKPD berkenaan; dan/atau
 - b. keadaan yang menyebabkan saldo anggaran lebih tahun anggaran sebelumnya harus digunakan untuk tahun berjalan.

2. Ketentuan Pasal 7 diubah, sehingga berbunyi sebagai berikut:

Pasal 7

- (1) Perubahan RKPD Tahun 2023 sebagaimana dimaksud dalam Pasal 6 ayat (1) berisi pedoman, arahan dan acuan bagi penyelenggaraan pemerintahan dan pembangunan pada Tahun 2023 dengan

memperhatikan asumsi-asumsi sebagaimana dimaksud dalam Pasal 6 ayat (2).

(2) Perubahan RKPD Tahun 2023 sebagaimana dimaksud pada ayat (1) disusun dengan sistematika sebagai berikut:

BAB I : PENDAHULUAN;

BAB II : EVALUASI HASIL TRIWULAN II (Triwulan Dua) TAHUN BERKENAAN;

BAB III : KERANGKA EKONOMI DAN KEUANGAN DAERAH;

BAB IV : SASARAN DAN PRIORITAS PEMBANGUNAN DAERAH;

BAB V : RENCANA KERJA DAN PENDANAAN DAERAH;

BAB VI : KINERJA PENYELENGGARAAN PEMERINTAHAN DAERAH;
dan

BAB VII : PENUTUP.

(3) Uraian lebih lanjut mengenai Perubahan RKPD Tahun 2023 sebagaimana dimaksud pada ayat (2) tercantum dalam Lampiran yang merupakan bagian tidak terpisahkan dari Peraturan Bupati ini.

3. Di antara Pasal 7 dan Pasal 8 disisipkan 1 (satu) Pasal, yakni Pasal 7A, sehingga berbunyi sebagai berikut:

Pasal 7A

Perubahan RKPD Tahun 2023 sebagaimana dimaksud dalam Pasal 7 ayat (2) digunakan sebagai:

- a. pedoman bagi Pemerintah Daerah untuk penyusunan Perubahan Kebijakan Umum Anggaran dan Perubahan Prioritas Plafon Anggaran Sementara dalam rangka penyusunan Perubahan RAPBD Tahun Anggaran 2023;
- b. pedoman bagi Perangkat Daerah dalam penyesuaian Perubahan Renja-Perangkat Daerah serta Perubahan RKA-Perangkat Daerah Tahun 2023; dan
- c. alat untuk menjamin keterkaitan dan konsistensi antara perencanaan, penganggaran, pelaksanaan dan pengawasan pembangunan.

Pasal II

Peraturan Bupati ini mulai berlaku pada tanggal diundangkan.

Agar setiap orang mengetahuinya, memerintahkan pengundangan Peraturan Bupati ini dengan penempatannya dalam Berita Daerah Kabupaten Maros.

Ditetapkan di Maros
pada tanggal
BUPATI MAROS,

A.S. CHAIDIR SYAM

Diundangkan di Maros
pada tanggal

SEKRETARIS DAERAH,

A. DAVIED SYAMSUDDIN

BERITA DAERAH KABUPATEN MAROS TAHUN 2023 NOMOR

LAMPIRAN
PERATURAN BUPATI MAROS NOMOR
..... TAHUN 2023 TENTANG PERUBAHAN
ATAS PERATURAN BUPATI MAROS
NOMOR 100 TAHUN 2022 TENTANG
RENCANA KERJA PEMERINTAH DAERAH
KABUPATEN MAROS TAHUN 2023

BAB I

PENDAHULUAN

1.1 Latar Belakang

Rencana Kerja Pemerintah Daerah (RKPD) Kabupaten Maros Tahun 2023 adalah dokumen perencanaan tahunan yang merupakan penjabaran dari Rencana Pembangunan Jangka Menengah Daerah Kabupaten Maros Tahun 2016-2021. RKPD Kabupaten Maros Tahun 2023 disusun melalui proses inventarisasi, klarifikasi, sinkronisasi dan seleksi usulan program/kegiatan yang terpadu dalam musyawarah perencanaan dari tingkat desa/kelurahan, kecamatan, kabupaten dan provinsi.

RKPD menjadi instrumen bagi pemerintah daerah untuk mengukur kinerja penyelenggaraan fungsi dan urusan wajib dan pilihan pemerintahan daerah dan instrument untuk mengukur capaian target kinerja program pembangunan, target standar pelayanan minimal dan kinerja pelayanan Organisasi Perangkat Daerah. Namun terkadang dalam pelaksanaannya tidak sesuai yang direncanakan, karena itu perlu dilakukan Perubahan RKPD.

Akan tetapi seiring dengan dinamika yang terjadi diawal tahun 2023, Pemerintah Kabupaten Maros memandang perlu untuk melakukan Perubahan RKPD Tahun 2023. Hal tersebut sejalan dengan mandat Peraturan Menteri Dalam Negeri Nomor 86 Tahun 2017 tentang Tata Cara Perencanaan, Pengendalian dan Evaluasi Pembangunan Daerah, Tata Cara Evaluasi Rancangan Peraturan Daerah Tentang Rencana Pembangunan Jangka Panjang Daerah, dan Rencana Pembangunan Jangka Menengah Daerah, Serta Tata Cara Perubahan Rencana Pembangunan Jangka Panjang Daerah, Rencana Pembangunan Jangka Menengah Daerah dan Rencana Kerja Pemerintah Daerah, pada pasal 343 ayat (1) yang menyebutkan bahwa Perubahan RKPD dapat dilakukan apabila berdasarkan hasil evaluasi pelaksanaannya dalam tahun berjalan menunjukkan adanya ketidaksesuaian dengan perkembangan keadaan meliputi:

1. Perkembangan yang tidak sesuai dengan asumsi prioritas pembangunan daerah, kerangka ekonomi daerah dan keuangan daerah, rencana program dan kegiatan RKPD berkenaan; dan/atau
2. Keadaan yang menyebabkan saldo anggaran lebih tahun anggaran sebelumnya harus digunakan untuk tahun berjalan.

Perubahan RKPD sebagaimana dimaksud diatas meliputi perubahan:

1. Kerangka ekonomi dan keuangan daerah;
2. Target sasaran pembangunan daerah;
3. Prioritas pembangunan daerah;
4. Penambahan dan/atau pengurangan program dan kegiatan perangkat daerah; dan
5. Target kinerja penyelenggaraan pemerintahan daerah.

Selain itu, hal mendasar lain dilakukannya Perubahan RKPD Kabupaten Maros Tahun 2023 adalah:

1. Adanya kebijakan pemerintah melalui Surat Edaran Menteri Dalam Negeri Republik Indonesia Nomor 900.1.9.1/435/SJ tentang Pendanaan Kegiatan Pemilihan Gubernur dan Wakil Gubernur, Bupati dan Wakil Bupati Serta Wali Kota Tahun 2024, dimana pendanaan Pilkada sebesar 40 persen dialokasikan pada Perubahan Anggaran Tahun 2023;
2. SK Utang Nomor 620/KPTS/956/III/2023 tentang Penetapan Daftar Utang Pemerintah Kabupaten Maros Tahun 2009 sampai dengan Tahun 2022. Adapun terdapat beberapa Daftar Utang yang belum terakomodir dalam Anggaran Pendapatan dan Belanja Daerah Tahun Anggaran 2023.
3. Adanya SiLPA. SiLPA adalah sisa lebih anggaran dimana perubahan anggaran SiLPA tersebut didasari oleh hasil audit BPK RI tahun 2021 dan dianggarkan dalam APBD Perubahan Tahun Anggaran 2023.

Berdasarkan permasalahan tersebut di atas, maka Pemerintah Kabupaten Maros memandang perlu melakukan Perubahan RKPD Tahun 2023. Sesuai dengan ketentuan Pasal 345 Permendagri Nomor 86 Tahun 2017 Perubahan RKPD Tahun 2023 disusun dengan tahapan: 1) Penyusunan Rancangan Perubahan RKPD, 2) Perumusan Rancangan Akhir Perubahan RKPD; dan 3) Penetapan Perkada tentang Perubahan RKPD.

Penyusunan Perubahan Rencana Kerja Pemerintah Daerah Kabupaten Maros Tahun 2023 disusun dengan memperhatikan hasil evaluasi target dan capaian pembangunan tahun 2022 serta target RPJMD Kabupaten Maros Tahun 2016-2021, sehingga seluruh kebijakan, strategi dan program/kegiatan/sub kegiatan pembangunan Kabupaten Maros Tahun 2023 akan focus pada pencapaian target dari Visi Misi Kepala Daerah yang tertuang dalam RPJMD

dengan fokus kepada Percepatan Pemulihan Ekonomi dan Sosial Masyarakat Melalui Infrastruktur Wilayah dan Peningkatan Kualitas SDM, sesuai yang termuat pada arah kebijakan Tahun 2023 pada RPJMD Kabupaten Maros Tahun 2021-2026. Selain itu, sebagai gambaran awal untuk capaian Indikator Ekonomi Makro Kabupaten Maros Tahun 2022 yakni : 1) Pertumbuhan Ekonomi 9,13%, 2) Tingkat Kemiskinan 9,43%, Tingkat Pengangguran Terbuka 5,04%, 3) Gini Rasio 0,362, 4) Indeks Pembangunan Manusia 71,00 dan PDRD Perkapita 58,34 juta/jiwa.

Perubahan RKPD Kabupaten Maros Tahun 2023 merupakan penjabaran tahun ke-III pelaksanaan RPJMD Kabupaten Maros Tahun 2021-2026 yang telah ditetapkan dengan Peraturan Daerah Nomor 5 Tahun 2021 tentang Rencana Pembangunan Jangka Menengah Daerah Kabupaten Maros Tahun 2021-2026.

Perubahan RKPD Kabupaten Maros Tahun 2023 disusun untuk menjamin keterkaitan dan konsistensi perencanaan, penganggaran, pelaksanaan dan pengawasan serta merupakan bagian yang tidak terpisahkan dalam tahapan penyusunan Rencana Anggaran Pendapatan dan Belanja Daerah Perubahan (RAPBD-P) Tahun Anggaran 2023.

Penyusunan Perubahan RKPD dilakukan guna menampung seluruh perubahan asumsi-asumsi dalam pendapatan, belanja dan pembiayaan daerah yang terjadi karena perubahan asumsi makro yang berimbas pada struktur APBD Kabupaten Maros Tahun Anggaran 2023, maupun menampung perubahan belanja prioritas dalam APBD Kabupaten Maros Tahun Anggaran 2023.

Perubahan RKPD Tahun 2023 ditetapkan dengan Peraturan Kepala Daerah dan menjadi landasan penyusunan Perubahan Kebijakan Umum APBD dan Perubahan Prioritas Plafon Anggaran Sementara Tahun 2022 yang akan disepakati bersama antara Bupati dengan DPRD Kabupaten Maros, yang selanjutnya akan menjadi pedoman dalam Penyusunan Rancangan Perubahan Anggaran Pendapatan dan Belanja Daerah Tahun Anggaran 2022.

1.2 Dasar Hukum Penyusunan

Adapun dasar hukum yang melandasi penyusunan Perubahan RKPD Kabupaten Maros Tahun 2023 adalah:

1. Undang-Undang Nomor 29 Tahun 1959 tentang Pembentukan Daerah Tingkat II di Sulawesi (Lembaran Negara Republik Indonesia Tahun 1959 Nomor 74, Tambahan Lembaran Negara Republik Indonesia Nomor 1822);

2. Undang-Undang Nomor 25 Tahun 2004 tentang Sistem Perencanaan Pembangunan Nasional (Lembaran Negara Republik Indonesia Tahun 2004 Nomor 104, Tambahan Lembaran Negara Republik Indonesia Nomor 4421);
3. Undang-Undang Nomor 12 Tahun 2011 tentang Pembentukan Peraturan Perundang-undangan (Lembaran Negara Republik Indonesia Tahun 2011 Nomor 82, Tambahan Lembaran Negara Republik Indonesia Nomor 5234), sebagaimana telah diubah beberapa kali terakhir dengan Undang-Undang Nomor 13 Tahun 2022 tentang Perubahan Kedua Atas Undang-Undang Nomor 12 Tahun 2011 tentang Pembentukan Peraturan Perundang-undangan (Lembaran Negara Republik Indonesia Tahun 2022 Nomor 143, Tambahan Lembaran Negara Republik Indonesia Nomor 6801);
4. Undang-Undang Nomor 23 Tahun 2014 tentang Pemerintahan Daerah (Lembaran Negara Republik Indonesia Tahun 2014 Nomor 244, Tambahan Lembaran Negara Republik Indonesia Nomor 5587), sebagaimana telah diubah beberapa kali terakhir dengan Undang-Undang Nomor 6 Tahun 2023 tentang Penetapan Peraturan Pemerintah Pengganti Undang-Undang Nomor 2 Tahun 2022 tentang Cipta Kerja (Lembaran Negara Republik Indonesia Tahun 2023 Nomor 41, Tambahan Lembaran Negara Republik Indonesia Nomor 6856);
5. Undang-Undang Nomor 1 Tahun 2022 tentang Hubungan Keuangan antara Pemerintah Pusat dan Pemerintahan Daerah (Lembaran Negara Republik Indonesia Tahun 2022 Nomor 4, Tambahan Lembaran Negara Republik Indonesia Nomor 6757);
6. Peraturan Pemerintah Nomor 18 Tahun 2016 tentang Perangkat Daerah (Lembaran Negara Republik Indonesia Tahun 2016 Nomor 114, Tambahan Lembaran Negara Republik Indonesia Nomor 5888), sebagaimana telah diubah dengan Peraturan Pemerintah Nomor 72 Tahun 2019 tentang Perubahan Atas Peraturan Pemerintah Nomor 18 Tahun 2016 tentang Perangkat Daerah (Lembaran Negara Republik Indonesia Tahun 2019 Nomor 187, Tambahan Lembaran Negara Republik Indonesia Nomor 6402);
7. Peraturan Pemerintah Nomor 17 Tahun 2017 tentang Sinkronisasi Proses Perencanaan dan Penganggaran Pembangunan Nasional (Lembaran Negara Republik Indonesia Tahun 2017 Nomor 105, Tambahan Lembaran Negara Republik Indonesia Nomor 6056);
8. Peraturan Pemerintah Nomor 2 Tahun 2018 tentang Standar Pelayanan Minimal (Lembaran Negara Republik Indonesia Tahun 2018 Nomor 2, Tambahan Lembaran Negara Republik Indonesia Nomor 6178);
9. Peraturan Pemerintah Nomor 12 Tahun 2019 tentang Pengelolaan Keuangan Daerah (Lembaran Negara Republik Indonesia Tahun 2019 Nomor 42 Tambahan Lembaran Negara Republik Indonesia Nomor 6322);

10. Peraturan Presiden Nomor 59 Tahun 2017 tentang Pelaksanaan Pencapaian Tujuan Pembangunan Berkelanjutan (Lembaran Negara Republik Indonesia Tahun 2017 Nomor 136);
11. Peraturan Presiden Nomor 39 Tahun 2019 tentang Satu Data Indonesia (Lembaran Negara Republik Indonesia Tahun 2019 Nomor 112);
12. Peraturan Menteri Dalam Negeri Nomor 80 Tahun 2015 tentang Pembentukan Produk Hukum Daerah (Berita Negara Republik Indonesia Tahun 2015 Nomor 2036), sebagaimana telah diubah dengan Peraturan Menteri Dalam Negeri Nomor 120 Tahun 2018 tentang Perubahan Atas Peraturan Menteri Dalam Negeri Nomor 80 Tahun 2015 tentang Pembentukan Produk Hukum Daerah (Berita Negara Republik Indonesia Tahun 2018 Nomor 157);
13. Peraturan Menteri Dalam Negeri Nomor 86 Tahun 2017 tentang Tata Cara Perencanaan, Pengendalian dan Evaluasi Pembangunan Daerah, Tata Cara Evaluasi Rancangan Peraturan Daerah Tentang Rencana Pembangunan Jangka Panjang Daerah dan Rencana Pembangunan Jangka Menengah Daerah serta Tata Cara Perubahan Rencana Pembangunan Jangka Panjang Daerah, Rencana Pembangunan Jangka Menengah Daerah dan Rencana Kerja Pemerintah Daerah (Berita Negara Republik Indonesia Tahun 2017 Nomor 1312);
14. Peraturan Menteri Dalam Negeri Nomor 70 Tahun 2019 tentang Sistem Informasi Pemerintahan Daerah (Berita Negara Republik Indonesia Tahun 2019 Nomor 1114);
15. Peraturan Menteri Dalam Negeri Nomor 90 Tahun 2019 tentang Klasifikasi, Kodifikasi dan Nomenklatur Perencanaan Pembangunan dan Keuangan Daerah (Berita Negara Republik Indonesia Tahun 2019 Nomor 1447);
16. Peraturan Daerah Provinsi Sulawesi Selatan Nomor 1 Tahun 2019 tentang Rencana Pembangunan Jangka Menengah Daerah Provinsi Sulawesi Selatan Tahun 2018–2023 (Lembaran Daerah Provinsi Sulawesi Selatan Tahun 2019 Nomor 1, Tambahan Lembaran Daerah Provinsi Sulawesi Selatan Nomor 301), sebagaimana telah diubah dengan Peraturan Daerah Provinsi Sulawesi Selatan Nomor 1 Tahun 2021 tentang Perubahan Atas Peraturan Daerah Nomor 1 Tahun 2019 tentang Rencana Pembangunan Jangka Menengah Daerah Provinsi Sulawesi Selatan Tahun 2018–2023 (Lembaran Daerah Provinsi Sulawesi Selatan Tahun 2021 Nomor 1, Tambahan Lembaran Daerah Provinsi Sulawesi Selatan Nomor 314);
17. Peraturan Gubernur Sulawesi Selatan Nomor Tahun 2023 tentang Perubahan Atas Peraturan Gubernur Sulawesi Selatan Nomor Tahun 2022 Tentang Rencana Kerja

Pemerintah Daerah Provinsi Sulawesi Selatan Tahun 2023 (Berita Daerah Provinsi Sulawesi Selatan Tahun 2023 Nomor 24);

18. Peraturan Daerah Kabupaten Maros Nomor 02 Tahun 2007 tentang Rencana Pembangunan Jangka Panjang Daerah Kabupaten Maros Tahun 2005-2025 (Lembaran Daerah Kabupaten Maros Tahun 2007 Nomor 02);
19. Peraturan Daerah Kabupaten Maros Nomor 4 Tahun 2012 tentang Rencana Tata Ruang Wilayah Kabupaten Maros Tahun 2012 – 2032 (Lembaran Daerah Kabupaten Maros Tahun 2012 Nomor 4);
20. Peraturan Daerah Kabupaten Maros Nomor 2 Tahun 2015 tentang Perencanaan dan Penganggaran Pembangunan Terpadu (Lembaran Daerah Kabupaten Maros Tahun 2015 Nomor 2);
21. Peraturan Daerah Kabupaten Maros Nomor 3 Tahun 2021 tentang Pembentukan dan Susunan Perangkat Daerah (Lembaran Daerah Kabupaten Maros Tahun 2021 Nomor 8, Tambahan Lembaran Daerah Kabupaten Maros Tahun 2021 Nomor 7);
22. Peraturan Daerah Kabupaten Maros Nomor 5 Tahun 2021 tentang Rencana Pembangunan Jangka Menengah Daerah Kabupaten Maros Tahun 2021-2026 (Lembaran Daerah Kabupaten Maros Tahun 2021 Nomor 5, Tambahan Lembaran Daerah Kabupaten Maros Tahun 2021 Nomor 4);
23. Peraturan Bupati Nomor 100 Tahun 2022 tentang Rencana Kerja Pemerintah Daerah Kabupaten Maros Tahun 2023 (Berita Daerah Kabupaten Maros Tahun 2022 Nomor 100).

1.3 Hubungan Antar Dokumen

Hubungan Perubahan RKPD Kabupaten Maros Tahun 2023 dengan dokumen perencanaan lainnya adalah sebagai berikut:

1. Perubahan RKPD Kabupaten Maros Tahun 2023 dan Perubahan RKPD Provinsi Sulawesi Selatan Tahun 2023 merupakan sinergitas terutama menyangkut tujuan dan sasaran pembangunan, prioritas program dan kegiatan. Keterkaitan Perubahan RKPD Kabupaten Maros Tahun 2023 dan Perubahan RKPD Provinsi Sulawesi Selatan Tahun 2023 juga menyangkut sinergi dan sinkronisasi kebijakan Pemerintah Kabupaten Maros dalam mendukung Pembangunan Pemerintah Provinsi Sulawesi Selatan.
2. Perubahan RKPD Kabupaten Maros Tahun 2023 dan RPJMD Kabupaten Maros Tahun 2021-2026 merupakan penjabaran yang lebih nyata, operasional dan terukur dan merupakan pelaksanaan Tahun kedua RPJMD Kabupaten Maros Tahun 2021-2026.

3. Perubahan RKPD Kabupaten Maros Tahun 2023 dan Dokumen Perubahan Rencana Kerja Perangkat Daerah Tahun 2023 adalah satu kesatuan yang memuat kebijakan program dan kegiatan sesuai dengan tugas pokok dan fungsi setiap perangkat daerah.

1.4 Maksud dan Tujuan

Maksud dari penyusunan Perubahan RKPD Kabupaten Maros Tahun 2023 adalah :

1. Mewujudkan sinergitas antara perencanaan, penganggaran, pelaksanaan dan pengawasan pembangunan antar wilayah, antar sektor pembangunan dan antar tingkat pemerintahan serta mewujudkan efisiensi alokasi berbagai sumber daya dalam pembangunan daerah;
2. Sebagai penjabaran dari RPJMD Kabupaten Maros;

Adapun tujuan penyusunan Perubahan RKPD Kabupaten Maros Tahun 2023 adalah:

1. Menjamin keterkaitan dan konsistensi antara perencanaan, penganggaran, pelaksanaan dan pengawasan khususnya tahun 2023;
2. Menjadi acuan dalam pelaksanaan program dan kegiatan prioritas tahun 2023;
3. Pedoman penyusunan Rancangan Perubahan KUA dan Perubahan PPAS Tahun 2023 serta Perubahan APBD Kabupaten Maros Tahun 2023;

1.5 Sistematika Penyajian

Adapun penyajian dalam dokumen Perubahan RKPD Kabupaten Maros Tahun 2023 yaitu:

Bab I Pendahuluan, pada bab ini dijelaskan mengenai gambaran umum penyusunan dokumen Perubahan RKPD agar substansi pada bab-bab berikutnya dapat dipahami dengan baik dan mencakup beberapa sub bab yaitu, Latar Belakang, Maksud dan Tujuan, Dasar Hukum Penyusunan, Hubungan Antar Dokumen dan Sistematika Penyajian Dokumen.

Bab II Evaluasi Hasil Pelaksanaan RKPD Tahun Berkenaan, pada bab ini dijelaskan bagaimana pencapaian pelaksanaan RKPD Tahun 2023 sampai Triwulan II serta menjelaskan kendala atau tantangan yang dihadapi dalam pencapaian pelaksanaan RKPD Tahun 2023 sampai triwulan II.

Bab III Kerangka Ekonomi dan Keuangan Daerah, menjelaskan arah kebijakan ekonomi tahun 2023 yang termuat dalam RKPD Pokok Tahun 2023 sampai triwulan II dan Perubahan target Tahun 2023 yang akan dicapai hingga akhir tahun. Kerangka Keuangan Daerah menjelaskan tentang perubahan kebijakan pendanaan/keuangan daerah.

Bab IV Sasaran dan Prioritas Pembangunan Daerah Tahun 2023, mmengemukakan secara eksplisit terkait kinerja yang akan dicapai dalam Tahun 2023.

Bab V Perubahan Rencana Kerja dan Pendanaan Daerah Tahun 2023, menjelaskan tentang perubahan rencana kerja dan pendanaan program dan kegiatan perangkat daerah tahun 2023.

Bab VI Kinerja Penyelenggaraan Pemerintahan Daerah, menggambarkan penetapan indicator kinerja penyelenggaraan pemerintahan daerah yang bertujuan untuk memberi panduan dalam pencapaian indicator tahunan yaitu indicator makro, indicator kinerja utama, indicator kinerja kunci.

Bab VII Penutup, menyajikan kaidah pelaksanaan dan kesimpulan.

BAB II

EVALUASI HASIL PELAKSANAAN RKPD TAHUN 2023

TRIWULAN II

Berdasarkan pasal 343 Permendagri No 86 tahun 2017, bahwa Perubahan RKPD dan Renja Perangkat Daerah dapat dilakukan apabila berdasarkan hasil evaluasi pelaksanaannya dalam tahun berjalan menunjukkan adanya ketidaksesuaian dengan perkembangan keadaan. Evaluasi merupakan penilaian dari suatu perencanaan dan pelaksanaan program dan kegiatan, sehingga secara prinsip evaluasi pelaksanaan RKPD Tahun 2022 merupakan proses penilaian kebijakan perencanaan yang telah disusun tahun 2022 dan sebagian telah dilaksanakan pada Triwulan II tahun 2023. Proses ini sangat penting dan strategis dalam pencapaian tujuan pembangunan di Pemerintah Daerah Kabupaten Maros. Oleh karena itu, evaluasi ini harus dilakukan secara sistematis, profesional, terukur dan terstruktur agar hasil evaluasi ini benar-benar akuntabel dan berkualitas. Hasil dari evaluasi akan dijadikan masukan dalam proses perencanaan pada Perubahan RKPD Tahun 2023.

Sebagai bentuk pelaksanaan perubahan maka dilakukan Evaluasi terhadap Pelaksanaan RKPD Kabupaten Maros Tahun 2022, untuk menguraikan beberapa hal penting yang harus dipertimbangkan yaitu tentang capaian indikator makro, capaian program dan kegiatan, evaluasi RKPD dan permasalahan pelaksanaan kegiatan Triwulan II Tahun 2023. Sehubungan dengan itu, hasil pelaksanaan RKPD pada tahun berjalan menjadi sangat penting untuk menilai apakah perlu dilakukan penambahan atau pengurangan kegiatan maupun perubahan target capaian indikator makro, pagu indikatif, serta pergeseran anggaran dalam penyusunan Perubahan RKPD tahun 2023.

2.1 Evaluasi Indikator Kinerja Makro

2.1.1 Pertumbuhan Ekonomi

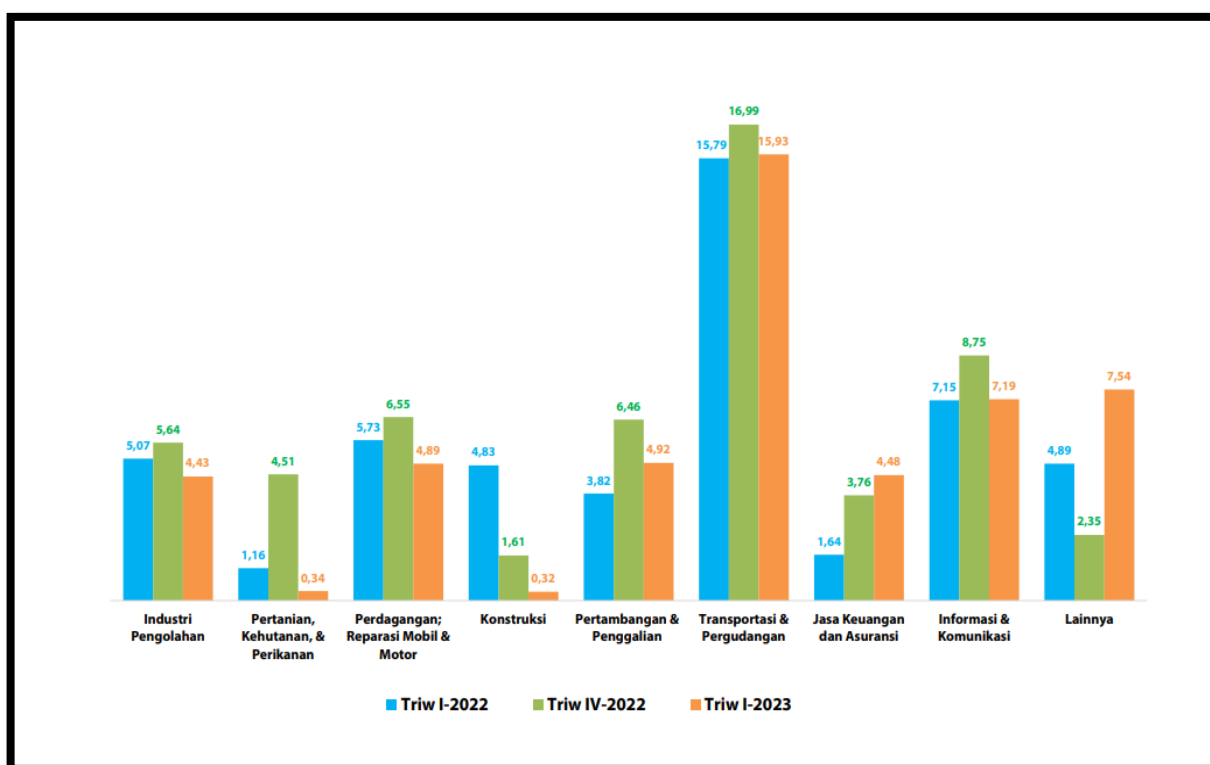
Evaluasi terhadap pertumbuhan ekonomi dilakukan dengan melihat perbandingan pertumbuhan ekonomi nasional dengan pertumbuhan ekonomi Provinsi Sulawesi Selatan dan pertumbuhan ekonomi Kabupaten Maros. Realisasi Pertumbuhan ekonomi triwulan I tahun 2023 ditingkat nasional maupun Provinsi Sulawesi Selatan dijabarkan sebagai berikut.

2.1.1.1 Pertumbuhan Ekonomi Nasional

Pertumbuhan ekonomi Indonesia tetap kuat di tengah pelambatan ekonomi global. Data Badan Pusat Statistik menunjukkan pertumbuhan ekonomi Indonesia triwulan I 2023 tercatat sebesar 5,03 persen (yoy), sedikit meningkat dibandingkan

dengan pertumbuhan ekonomi pada triwulan sebelumnya sebesar 5,01 persen (yoy). Pertumbuhan terjadi pada seluruh lapangan usaha. Lapangan usaha yang signifikan adalah Transportasi dan Pergudangan sebesar 15,93 persen, diikuti Penyediaan Akomodasi dan Makan Minum sebesar 11,55 persen, Jasa Lainnya sebesar 8,90 persen, Informasi dan Komunikasi sebesar 7,19 persen serta Jasa Perusahaan sebesar 6,37 persen. Sementara itu, Industri Pengolahan yang memiliki peran dominan tumbuh sebesar 4,43 persen.

Gambar 2.1 Pertumbuhan PDB Beberapa Lapangan Usaha (yoy)



Sumber : Badan Pusat Statistik, 2023

Struktur PDB Indonesia menurut Lapangan Usaha Atas Dasar Harga Berlaku pada Triwulan I-2023 tidak menunjukkan perubahan berarti. Perekonomian Indonesia masih didominasi oleh Industri Pengolahan sebesar 18,57 persen, diikuti oleh Perdagangan Besar dan Eceran, Reparasi Mobil dan Sepeda Motor sebesar 12,95 persen, Pertambangan dan Penggalian sebesar 11,85 persen, Pertanian, Kehutanan dan Perikanan sebesar 11,77 persen serta Konstruksi sebesar 9,88 persen. Peranan kelima lapangan usaha tersebut dalam perekonomian Indonesia mencapai 65,02 persen.

Pertumbuhan ekonomi yang tetap kuat didukung oleh seluruh komponen PDB. Ekspor tetap tumbuh tinggi sebesar 11,68 persen (yoy), ditopang oleh permintaan mitra dagang utama yang masih kuat, konsumsi rumah tangga membaik dengan tumbuh sebesar 4,54 persen (yoy), seiring dengan naiknya mobilitas dan peningkatan daya beli

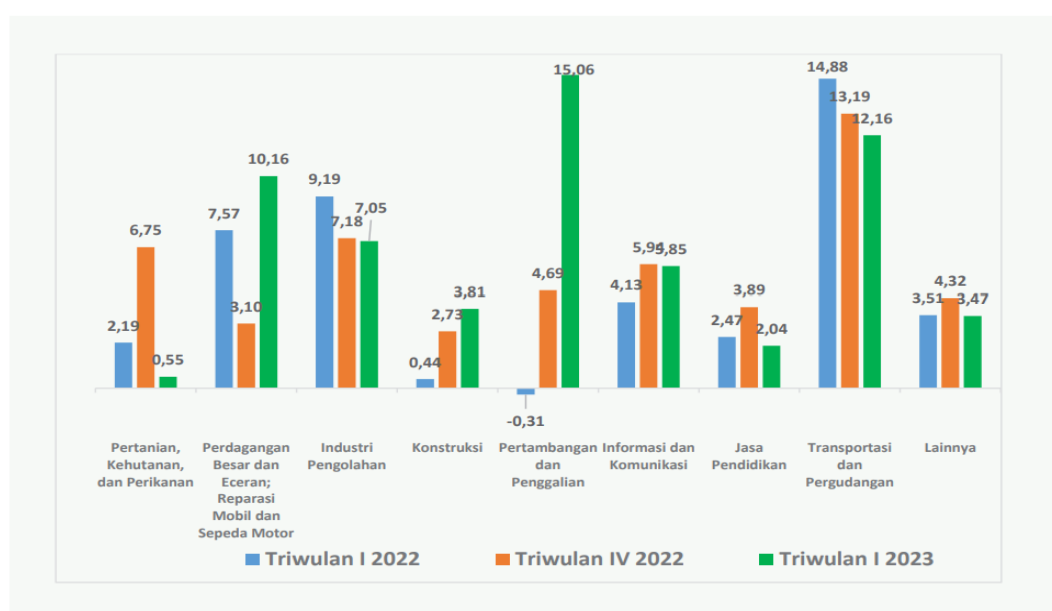
serta penurunan inflasi. Selain itu, konsumsi pemerintah tumbuh positif sebesar 3,99 persen (yoy) terutama didorong oleh belanja barang dan belanja pegawai. Pertumbuhan investasi nonbangunan tetap baik sejalan dengan kinerja ekspor, meski pertumbuhan investasi secara keseluruhan masih tertahan pada 2,11 persen (yoy) akibat investasi bangunan yang masih terbatas.

Secara spasial, pertumbuhan ekonomi triwulan I 2023 tetap terjaga di hampir seluruh wilayah Indonesia. Pertumbuhan ekonomi tertinggi tercatat di wilayah Kalimantan, diikuti Sulawesi-Maluku-Papua (Sulampua), Jawa, Sumatera, dan Bali-Nusa Tenggara (Balinusra).

2.1.1.2 Pertumbuhan Ekonomi Sulawesi Selatan

Perekonomian Sulawesi Selatan berdasarkan besaran PDRB atas Dasar Harga Berlaku triwulan I-2023 mencapai Rp 152,25 triliun dan atas dasar harga konstan 2010 mencapai Rp 87,80 triliun. Ekonomi Sulawesi Selatan triwulan I-2023 dibanding triwulan I-2022 (y-on-y) mengalami pertumbuhan sebesar 5,29 persen. Pertumbuhan positif terjadi pada hampir semua lapangan usaha, kecuali Jasa Keuangan dan Asuransi. Lapangan usaha yang mengalami pertumbuhan tertinggi adalah Pertambangan dan Penggalian sebesar 15,06 persen; Transportasi dan Pergudangan sebesar 12,16 persen; Perdagangan Besar dan Eceran; Reparasi Mobil dan Sepeda Motor sebesar 10,16 persen

Gambar 2.2 Pertumbuhan PDRB Beberapa Lapangan Usaha (yoy) Sulawesi Selatan Tahun 2023



Sumber : BPS Sulsel, 2023

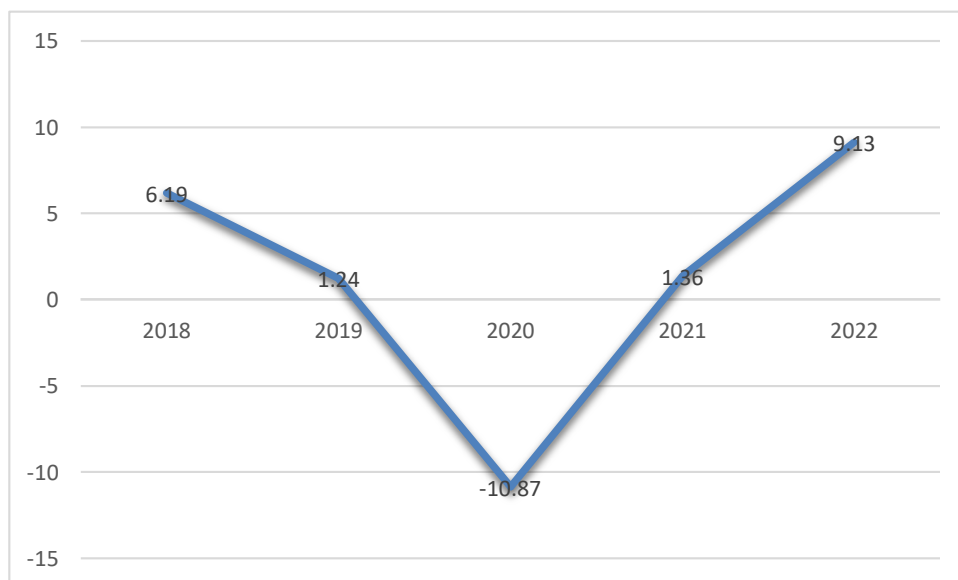
Dari sisi pengeluaran, peningkatan pertumbuhan ekonomi secara tahunan pada triwulan I 2023 dikontribusikan oleh peningkatan konsumsi domestik, baik dari swasta maupun pemerintah. Kondisi ini sejalan dengan periode awal HBKN Ramadan yang mulai berjalan pada triwulan I 2023. Lebih lanjut, investasi yang tercermin dari Pembentukan Modal Tetap Bruto (PMTB) juga meningkat, baik untuk investasi bangunan maupun non bangunan. Hal tersebut terkonfirmasi dari realisasi belanja modal pemerintah dan impor barang modal yang juga tumbuh lebih tinggi dibandingkan triwulan sebelumnya.

Dari sisi penawaran, peningkatan ekonomi Sulsel triwulan I 2023 terutama didorong oleh kinerja LU Pertambangan dan Penggalian seiring peningkatan produksi hasil tambang. Selain itu, LU Konstruksi dan LU Perdagangan Besar dan Eceran juga terpantau tumbuh meningkat dibandingkan triwulan sebelumnya sejalan dengan kinerja investasi yang lebih tinggi dan penguatan permintaan domestik. Di sisi lain, kinerja LU Pertanian, Kehutanan, dan Perikanan, serta LU Industri Pengolahan mengalami perlambatan.

2.1.1.3 Pertumbuhan Ekonomi Kabupaten Maros

Pertumbuhan ekonomi merupakan salah satu indikator makro untuk melihat kinerja perekonomian secara riil di suatu wilayah. Laju pertumbuhan ekonomi dihitung berdasarkan perubahan PDRB atas dasar harga konstan tahun yang bersangkutan terhadap tahun sebelumnya. Pertumbuhan ekonomi dapat dipandang sebagai pertambahan jumlah barang dan jasa yang dihasilkan oleh semua lapangan usaha kegiatan ekonomi yang ada disuatu wilayah selama kurun waktu setahun.

Grafik 2.1 Pertumbuhan Ekonomi Kabupaten Maros Tahun 2018-2022

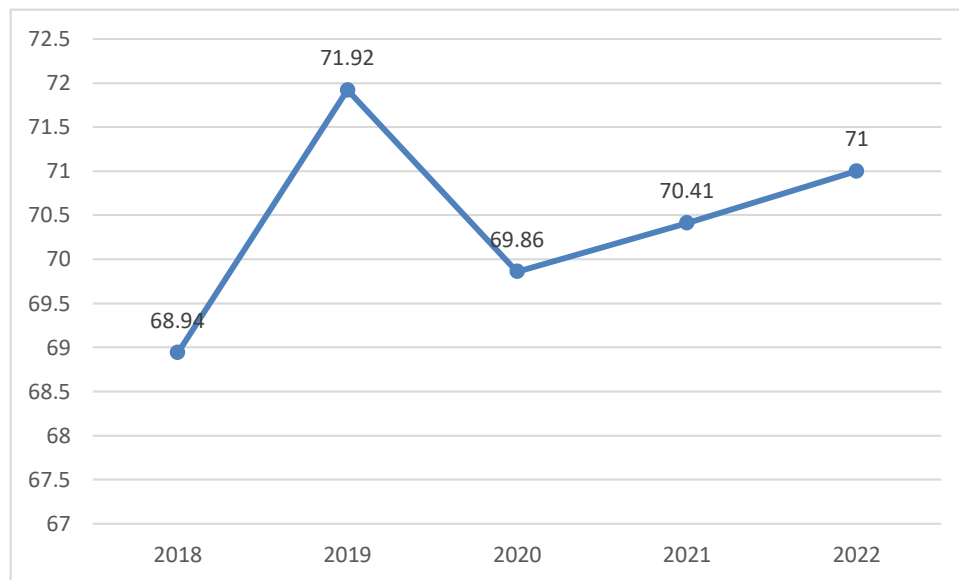


Sumber : BPS Kabupaten Maros, 2023

2.1.2 Indeks Pembangunan Manusia

Indeks Pembangunan Manusia (IPM) merupakan indeks komposit yang meliputi aspek kesehatan melalui pengukuran angka harapan hidup saat lahir, pendidikan melalui pengukuran angka harapan sekolah dan rata-rata lama sekolah, serta aspek kesejahteraan melalui pengukuran daya beli atau pengeluaran per kapita. Perkembangan IPM Kabupaten Maros selama 5 (lima) tahun terakhir menunjukkan peningkatan yang cukup baik sebagaimana terlihat pada grafik berikut ini.

Grafik 2.2 Indeks Pembangunan Manusia Kabupaten Maros Tahun 2018-2022



Sumber : BPS Kabupaten Maros, 2023

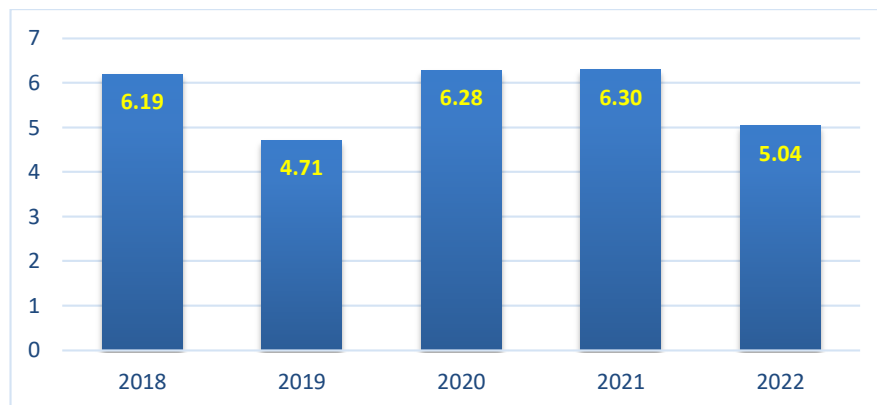
Berdasarkan grafik diatas, terlihat bahwa kondisi IPM Kabupaten Maros sejak tahun 2018-2022 meningkat setiap tahunnya. Pada tahun 2018 IPM Kabupaten Maros sebesar 68,94 kemudian meningkat hingga mencapai 71,00 pada tahun 2022. Hal ini disebabkan peningkatan kualitas pendidikan dan kesehatan yang menjadi prioritas pembangunan di Kabupaten Maros selama sepuluh tahun terakhir. Perbaikan sarana dan prasarana pendidikan dan kesehatan serta peningkatan kapasitas dan kualitas sumberdaya manusia tenaga pendidik serta tenaga kesehatan dilakukan secara konsisten setiap tahunnya.

Walaupun demikian, kondisi IPM Kabupaten Maros masih berada dibawah capaian IPM Provinsi Sulawesi Selatan dan Nasional. IPM Provinsi Sulawesi Selatan tahun 2022 mencapai 72,82 hampir setara dengan IPM Nasional yang berada pada angka 72,91. IPM Kabupaten Maros masih termasuk dalam kategori sedang, dan pada tahun 2022, IPM Kabupaten Maros dapat mencapai angka 71 dan masuk dalam kategori tinggi.

2.1.3 Tingkat Pengangguran Terbuka

Tingkat Pengangguran Terbuka (TPT) Kabupaten Maros berada pada posisi ke-19 tertinggi dari 24 kabupaten/kota se Propinsi Sulawesi Selatan. Kabupaten yang memiliki TPT tertinggi di Propinsi Sulawesi Selatan adalah Kota Makassar dengan capaian TPT 11,82 persen. Sedangkan capaian TPT terendah berada di Kabupaten Enrekang yaitu sebesar 0,58 persen.

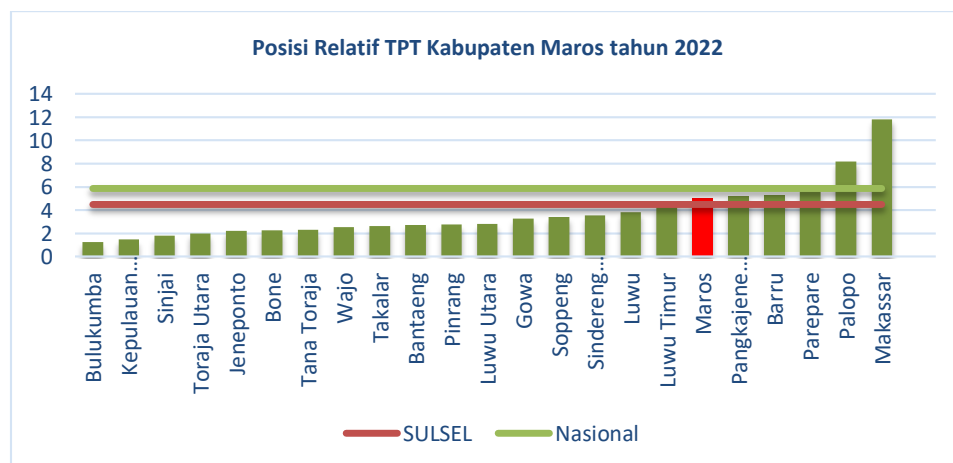
Grafik 2.3
Tingkat Pengangguran Terbuka (TPT)
Kabupaten Maros Tahun 2018-2022



Sumber : BPS Kabupaten Maros, 2023

Menurunnya TPT Kabupaten Maros pada tahun 2022 disebabkan penyerapan tenaga kerja yang cukup besar di Bandara Internasional Sultan Hasanuddin yang telah beroperasi dengan normal, dibukanya kembali tempat-tempat wisata, sehingga UMKM dapat beroperasi kembali serta adanya program YESS (*Youth Entrepreneurship And Employment Support System*) yang dilaksanakan pemerintah pusat di Kabupaten Maros, dimana dalam program tersebut dapat terserap kurang lebih 3000 orang tenaga kerja untuk menjadi petani milenial.

Grafik 2.4
Posisi Relatif Tingkat Pengangguran Terbuka (TPT)
Kabupaten Maros Tahun 2022



Sumber : BPS Propinsi Sulsel, 2023

2.1.4 Tingkat Kemiskinan

Tingkat Kemiskinan adalah prosentase jumlah penduduk yang berada dibawah garis kemiskinan yaitu minimum untuk memperoleh standar hidup yang mencukupi di suatu negara. Tingkat kemiskinan Kabupaten Maros menunjukkan tren penurunan selama tahun 2018 hingga tahun 2022. Pada tahun 2018 kondisi kemiskinan sebesar 11,31 persen. Namun pada tahun 2019 tingkat kemiskinan menunjukkan penurunan sebesar 9,89 persen, kemudian kembali menurun pada tahun 2021 hingga mencapai 9,57 persen. Pada tahun 2022 tingkat kemiskinan di Kabupaten Maros kembali menurun hingga mencapai 9,43 persen. Data perkembangan jumlah penduduk miskin dan tingkat kemiskinan di kabupaten Maros selama 5 tahun terakhir dapat dilihat pada tabel 2.3 berikut :

Tabel 2.1
Perkembangan penduduk Miskin Kabupaten Maros Tahun 2018-2022

No	Tahun	Jumlah Penduduk (Jiwa)	Jumlah Penduduk Miskin (Jiwa)	Tingkat Kemiskinan (Persen)
1	2018	349.822	35.970	11,31
2	2019	353.121	34.850	9,89
3	2020	391.774	34.620	9,74
4	2021	396.924	34.110	9,57
5	2022	403.774	33.900	9,43

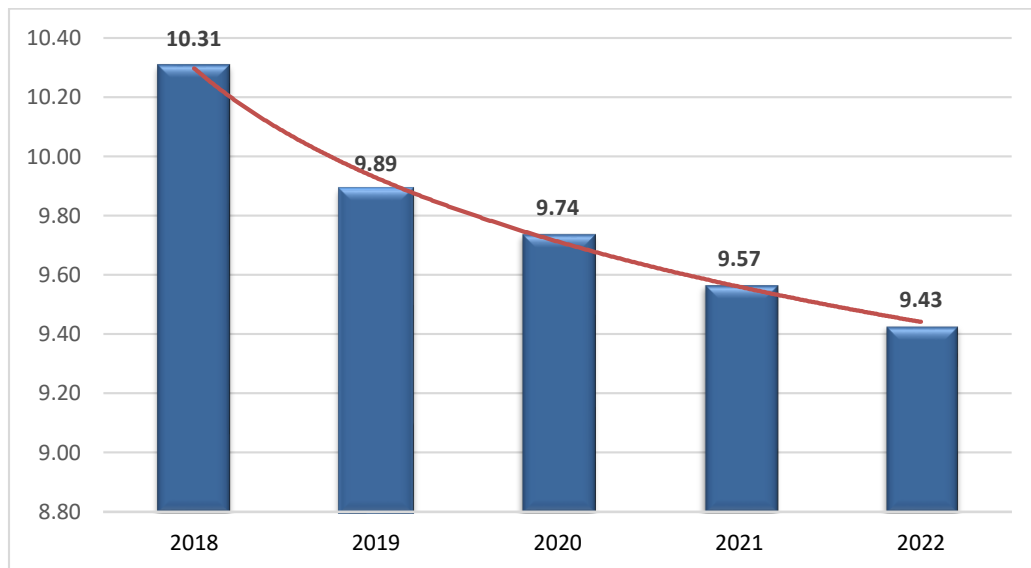
Sumber : BPS Kab. Maros, 2023

Tingkat kemiskinan Kabupaten Maros menunjukkan pencapaian yang cukup baik. Pada tahun 2021 tingkat kemiskinan Kabupaten Maros sebesar 9,57 persen kemudian menurun hingga mencapai 9,43 persen pada tahun 2022. Pencapaian tingkat kemiskinan tahun 2022 tidak mencapai target yang telah ditetapkan dalam RPJMD (9,34 %).

Penurunan tingkat kemiskinan di Kabupaten Maros selama 5 (lima) tahun terakhir kurang lebih disebabkan pada tahun 2022 pandemi COVID-19 semakin mereda, sehingga hampir seluruh aktivitas ekonomi dapat berjalan dengan normal kembali. Sektor transportasi dan pergudangan, yang dalam hal ini bandara kembali pelan-pelan mulai menunjukkan peningkatan aktivitas. Hal ini mempengaruhi tingkat penyerapan tenaga kerja kembali yang pada tahun 2020 dan 2021 mengalami penghentian sementara.

Selain bandara, sektor yang juga berperan besar terhadap penurunan kemiskinan adalah sektor pariwisata dimana sejak mulai dibukanya kembali tempat-tempat wisata yang ada di Kabupaten Maros, utamanya TWA Bantimurung, Rammang-Rammang dan Kawasan Kuliner PTB (Pantai tak Berombak) berdampak terhadap meningkatnya penghasilan masyarakat dikarenakan banyaknya UMKM yang kembali dapat menjalankan usahanya di sekitar lokasi wisata dan kawasan kuliner.

Grafik 2.5
Perkembangan Tingkat Kemiskinan
Kabupaten Maros Tahun 2018-2022



Sumber : BPS Kab. Maros, 2023

Selain itu program-program pengentasan kemiskinan oleh pemerintah pusat seperti Program Keluarga Harapan (PKH), Bantuan Sosial Non Tunai (BSNT) yang, serta beberapa program Pemerintah Kabupaten Maros, antara lain program pemberian bantuan bibit ikan bagi pembudidaya ikan, pembagian alat tangkap, penyediaan asuransi bagi petani, pemberian baju dan perlengkapan sekolah bagi siswa miskin, pembangunan jalan produksi, pelayanan kesehatan gratis bagi masyarakat miskin pembangunan rumah layak huni bagi masyarakat berpenghasilan rendah, serta penanganan pemukiman kumuh, turut memberikan andil yang besar terhadap penurunan tingkat kemiskinan.

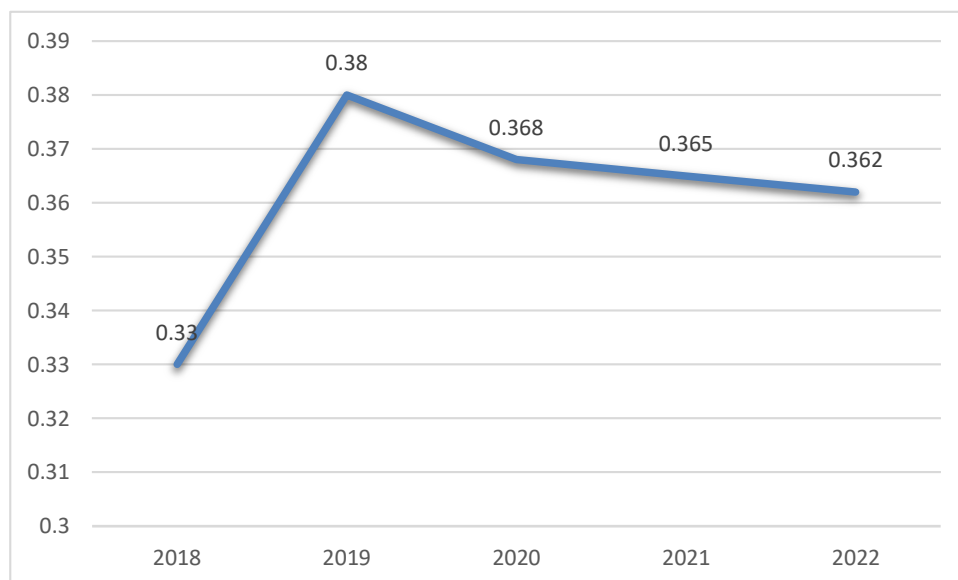
Pada tahun 2022 tingkat kemiskinan Kabupaten Maros berada di urutan 14 dari 24 kabupaten/kota di Propinsi Sulawesi Selatan. Kabupaten Pangkajene dan Kepaluanan dan Kabupaten Jeneponto memiliki capaian tingkat kemiskinan tertinggi yaitu sebesar 14,28 persen. Sedangkan Kota Makassar memiliki capaian tingkat kemiskinan terendah yaitu sebesar 4,82 persen.

2.1.5 Gini Rasio

Untuk memberikan gambaran tentang tingkat pemerataan maupun ketimpangan pendapatan digunakan pendekatan teori Rasio Gini yaitu sebuah kriteria yang digunakan untuk menentukan apakah pola pengeluaran suatu masyarakat ada pada ketimpangan taraf rendah, sedang atau tinggi. Rasio Gini adalah ukuran ketimpangan ekonomi dalam pendapatan distribusi yang ditentukan dengan koefisien rasio antara 0 – 1 (> 0 dan < 1).

Berdasarkan capaian pada tahun 2022, besaran Gini Rasio Kabupaten Maros menunjukkan bahwa tingkat pemerataan pendapatan dan kekayaan termasuk kategori sedang atau dengan kata lain ketimpangan sedang.

Grafik 2.6 Gini Rasio Kabupaten Maros Tahun 2018-2022



Sumber : BPS Kab. Maros, 2023

Perkembangan Rasio Gini Kabupaten Maros selama lima tahun terakhir (2018-2022) menunjukkan tren yang fluktuatif. Pada tahun 2018 sebesar 0,330, kemudian menurun tahun 2019 hingga mencapai 0,380. Pada tahun 2020 capaian Gini Rasio Kabupaten Maros meningkat tajam hingga mencapai 0,368, namun meningkat 0,365 di tahun 2021, dan di tahun 2022 sebesar 0,362. Tingkat ketimpangan di Kabupaten Maros tergolong dalam kategori sedang.

2.2. EVALUASI PELAKSANAAN RKPd TAHUN 2023 SAMPAI TRIWULAN II

Evaluasi pelaksanaan RKPd bermaksud untuk mengetahui sejauhmana capaian pelaksanaan RKPd Kabupaten Maros Tahun 2023. Evaluasi terhadap hasil RKPd Tahun 2023 bertujuan untuk menilai dan memastikan bahwa target rencana program/kegiatan prioritas

daerah dalam RKPd Tahun 2023 dan sasaran RPJMD dapat dicapai dalam upaya mendukung pencapaian sasaran pembangunan nasional tahun 2023.

2.2.1 Rekapitulasi Jumlah Program, Kegiatan, dan Sub Kegiatan RKPd 2023 yang terakomodir di APBD Tahun 2023

Gambaran terkait program, kegiatan dan sub kegiatan RKPd Tahun 2023 yang terakomodir dalam APBD Tahun Anggaran 2023 memberikan gambaran seberapa banyak jumlah program, kegiatan dan sub kegiatan yang dilaksanakan oleh Perangkat Daerah Lingkup Pemerintah Kabupaten Maros Tahun 2023. Adapun jumlah program, kegiatan dan sub kegiatan RKPd Tahun 2023 yang terakomodir dalam APBD Tahun Anggaran 2023 dapat dilihat pada tabel berikut ini:

Tabel 2.1
Rekapitulasi Jumlah Program, Kegiatan dan Sub Kegiatan
Yang Terakomodir Dalam APBD Tahun Anggaran 2023

NO	PERANGKAT DAERAH	JUMLAH PROGRAM	JUMLAH KEGIATAN	JUMLAH SUB KEGIATAN
1	DINAS PENDIDIKAN DAN KEBUDAYAAN	8	14	88
2	DINAS KESEHATAN	4	11	48
4	DINAS PEKERJAAN UMUM, TATA RUANG, PERHUBUNGAN DAN PERTANAHAN	14	29	68
5	DINAS PERUMAHAN, KAWASAN PERMUKIMAN DAN LINGKUNGAN HIDUP	13	18	25
6	SATUAN POLISI PAMONG PRAJA DAN PEMADAM KEBAKARAN	2	6	16
7	BADAN PENANGGULANGAN BENCANA DAERAH	1	4	8
8	DINAS SOSIAL	5	6	10
9	DINAS PEMBERDAYAAN PEREMPUAN DAN PERLINDUNGAN ANAK, PENGENDALIAN PENDUDUK DAN KELUARGA BERENCANA	9	22	38
10	DINAS KEPENDUDUKAN DAN PENCATATAN SIPIL	4	9	15
11	DINAS PEMBERDAYAAN MASYARAKAT DAN DESA	4	4	10
12	DINAS KOMUNIKASI DAN INFORMATIKA	4	6	14
13	DINAS KOPERASI, UKM, PERINDUSTRIAN DAN PERDAGANGAN	12	12	19

NO	PERANGKAT DAERAH	JUMLAH PROGRAM	JUMLAH KEGIATAN	JUMLAH SUB KEGIATAN
14	DINAS PENANAMAN MODAL DAN PELAYANAN TERPADU SATU PINTU DAN KETENAGAKERJAAN	10	12	15
15	DINAS PARIWISATA, PEMUDA DAN OLAHRAGA	7	14	20
16	DINAS PERPUSTAKAAN DAN KEARSIPAN DAERAH	5	9	17
17	DINAS PERIKANAN	3	7	13
18	DINAS PERTANIAN DAN KETAHANAN PANGAN	10	19	27
19	SEKRETARIAT DAERAH	3	10	33
20	SEKERTARIAT DPRD	2	10	40
21	INSPEKTORAT KABUPATEN	2	4	14
22	BADAN PERENCANAAN PEMBANGUNAN, PENELITIAN DAN PENGEMBANGAN DAERAH	3	10	30
23	BADAN PENGELOLA KEUANGAN DAN ASET DAERAH	2	5	44
24	BADAN PENDAPATAN DAERAH	1	1	7
25	BADAN KEPEGAWAIAN & PENGEMBANGAN SDM	2	5	25
26	KECAMATAN MAROS BARU	3	6	10
27	KECAMATAN BANTIMURUNG	5	8	15
28	KECAMATAN CAMBA	4	6	8
29	KECAMATAN MALLAWA	5	7	12
30	KECAMATAN TANRALILI	5	8	15
31	KECAMATAN BONTOA	5	8	13
32	KECAMATAN TURIKALE	4	7	12
33	KECAMATAN MARUSU	5	6	11
34	KECAMATAN LAU	5	8	14
35	KECAMATAN CENRANA	5	7	12
36	KECAMATAN MONCONGLOE	5	7	13
37	KECAMATAN TOMPOBULU	5	6	10
38	KECAMATAN SIMBANG	4	4	6
39	KECAMATAN MANDAI	4	7	13
40	BADAN KESATUAN BANGSA DAN POLITIK	4	4	11
	Total	198	346	819

Sumber : Bappelitbangda, 2023

Dari tabel menunjukkan, jika jumlah program 198, jumlah kegiatan 346 dan jumlah sub kegiatan sebanyak 819 yang diakomodir dalam APBD Tahun Anggaran 2022.

2.2.2 Evaluasi Capaian Pendanaan dan Kinerja APBD Triwulan II Tahun 2023

Terkait informasi realisasi pencapaian pendanaan dan realisasi fisik secara persentase digambarkan seberapa besar anggaran yang telah terserap sampai dengan Triwulan II, guna mendukung pencapaian tujuan dan sasaran pembangunan daerah yang ditetapkan dalam APBD Tahun Anggaran 2023. Gambaran sebagaimana dimaksud dapat dilihat pada tabel berikut:

Tabel 2.2
Realisasi Anggaran Pelaksanaan Kegiatan
Kabupaten Maros Tahun 2023
Sampai dengan Triwulan II

NO	NAMA PERANGKAT DAERAH	PAGU ANGGARAN	REALISASI KEUANGAN Rp.	%	SISA
				KEU	
1	DINAS PENDIDIKAN DAN KEBUDAYAAN	424.106.221.485	137.165.237.390	32,34	286.940.984.09
2	DINAS KESEHATAN	166.363.881.060	45.803.798.945	27,53	120.560.082.11
3	RUMAH SAKIT UMUM DAERAH dr. LA	103.524.730.074	45.685.040.459	44,13	57.839.689.615
4	DINAS PEKERJAAN UMUM ,TATA RUANG, PERHUBUNGAN DAN PERTANAHAN	204.287.262.196	36.565.645.501	17,90	167.721.616.695
5	DINAS PERUMAHAN, KAWASAN PERMUKIMAN DAN LINGKUNGAN HIDUP	19.050.337.746	7.611.584.662	39,96	11.438.753.084
6	SATUAN POLISI PAMONG PRAJA, PEMADAM KEBAKARAN DAN PENYELAMATAN	14.011.203.971	7.064.062.799	50,42	6.947.141.172
7	BADAN PENANGGULANGAN BENCANA DAERAH	17.212.740.684	2.274.797.689	13,22	14.937.942.995
8	DINAS SOSIAL	6.410.408.952	3.416.418.101	53,29	2.993.990.851
9	DINAS PEMBERDAYAAN PEREMPUAN, PERLINDUNGAN ANAK, PENGENDALIAN PENDUDUK DAN KELUARGA BERENCANA	12.349.510.175	3.967.865.540	32,13	8.381.644.635
10	DINAS KEPENDUDUKAN DAN PENCATATAN SIPIL	5.896.873.068	3.030.485.772	51,39	2.866.387.296
11	DINAS PEMBERDAYAAN MASYARAKAT DAN DESA	7.033.431.215	4.251.840.887	60,45	2.781.590.328
12	DINAS KOMUNIKASI, INFORMATIKA, STATISTIK, DAN PERSANDIAN	11.659.526.475	5.412.942.450	46,43	6.246.584.025
13	DINAS KOPERASI, USAHA KECIL DAN MENENGAH, PERINDUSTRIAN DAN PERDAGANGAN	11.446.927.024	4.387.864.466	38,33	7.059.062.558
14	DINAS PENANAMAN MODAL, PELAYANAN TERPADU SATU PINTU DAN KETENAGAKERJAAN	9.543.518.529	4.553.972.105	47,72	4.989.546.424
15	DINAS PERPUSTAKAAN DAN KEARSIPAN	6.398.691.391	3.040.973.978	47,52	3.357.717.413
16	DINAS PERIKANAN DAERAH	18.706.031.761	4.052.862.249	21,67	14.653.169.512

NO	NAMA PERANGKAT DAERAH	PAGU ANGGARAN	REALISASI KEUANGAN Rp.	%	SISA
				KEU	
17	DINAS PARIWISATA, PEMUDA DAN OLAHRAGA	16.532.154.609	8.655.006.632	52,35	7.877.147.977
18	DINAS PERTANIAN DAN KETAHANAN	29.435.647.031	9.980.664.528	33,91	19.454.982.503
19	SEKRETARIAT DAERAH	38.756.919.731	16.806.146.142	43,36	21.950.773.589
20	SEKRETARIAT DPRD	38.380.800.920	16.846.286.545	43,89	21.534.514.375
21	BADAN PERENCANAAN	7.615.545.613	3.043.347.341	39,96	4.572.198.272
22	BADAN KEUANGAN DAN ASET DAERAH	207.034.382.307	79.235.589.744	38,27	127.798.792.56
23	BADAN PENDAPATAN DAERAH	12.629.677.266	7.865.686.098	62,28	4.763.991.168
24	BADAN KEPEGAWAIAN DAN PENGEMBANGAN SUMBER DAYA MANUSIA	8.239.977.570	3.594.195.945	43,62	4.645.781.625
25	INSPEKTORAT KABUPATEN	11.155.656.705	5.347.505.011	47,94	5.808.151.694
26	KECAMATAN MAROS BARU	6.350.663.114	3.014.443.599	47,47	3.336.219.515
27	KECAMATAN BANTIMURUNG	4.842.058.536	2.170.321.308	44,82	2.671.737.228
28	KECAMATAN CAMBA	4.667.357.235	2.054.152.320	44,01	2.613.204.915
29	KECAMATAN MALLAWA	3.369.830.723	1.491.287.577	44,25	1.878.543.146
30	KECAMATAN TANRALILI	4.032.829.866	1.810.744.049	44,90	2.222.085.817
31	KECAMATAN BONTOA	3.735.298.699	1.728.998.631	46,29	2.006.300.068
32	KECAMATAN TURIKALE	11.790.938.461	5.444.678.600	46,18	6.346.259.861
33	KECAMATAN MARUSU	2.538.523.298	1.311.200.984	51,65	1.227.322.314
34	KECAMATAN LAU	8.268.784.211	3.489.871.318	42,21	4.778.912.893
35	KECAMATAN CENRANA	2.417.064.439	1.152.498.919	47,68	1.264.565.520
36	KECAMATAN MONCONGLOE	2.429.660.166	1.155.525.964	47,56	1.274.134.202
37	KECAMATAN TOMPOBULU	2.596.207.632	1.363.678.015	52,53	1.232.529.617
38	KECAMATAN SIMBANG	2.601.302.351	1.236.891.319	47,55	1.364.411.032
39	KECAMATAN MANDAI	6.374.137.322	2.934.905.267	46,04	3.439.232.055
40	BADAN KESATUAN BANGSA DAN POLITIK	5.891.939.003	2.852.127.079	48,41	3.039.811.924
	JUMLAH	1.479.688.652.614	502.871.145.928	33,98%	976.817.506.68

Sumber : Laporan Tepra Bagian Pembangunan Setda, 2023

Berdasarkan tabel di atas menunjukkan bahwa total anggaran dalam APBD untuk tahun pelaksanaan kegiatan pembangunan di Kabupaten Maros Tahun 2023 sebesar Rp **1.479.688.652.614** dengan total yang telah terealisasi sebesar Rp **502.871.145.928**, resapan capaian anggaran tersebut dilaksanakan oleh 40 perangkat daerah Kabupaten Maros. Realisasi serapan anggaran dari pelaksanaan kegiatan hingga triwulan II adalah sebesar 33,98 persen.

2.2.3 Evaluasi Pelaksanaan Program, Kegiatan dan Sub Kegiatan Sampai Triwulan II Tahun 2023

Selain melihat kesesuaian kegiatan dalam RKPD Kabupaten Maros Tahun 2023 dengan APBD Tahun Anggaran 2023, evaluasi juga dilakukan dengan melihat capaian realisasi keuangan dan pencapaian kinerja perangkat daerah yang terangkum dalam tabel Evaluasi Terhadap Hasil RKPD Triwulan II Tahun 2023 berikut:

Tabel 2.3
Evaluasi Terhadap Hasil RKPD Triwulan II Tahun 2023
Kabupaten Maros

No	Urusan/Bidang Urusan Pemerintahan Daerah Dan Program/Kegiatan	Indikator Program (outcome)/ Kegiatan (output)	Satuan	Capaian Kinerja RPJMD Pada tahun 2026		Realisasi Capaian Kinerja RKPD s/d tahun 2022		Target kinerja dan anggaran RKPD tahun 2023 yang dievaluasi		Realisasi capaian kinerja dan anggaran RKPD yang dievaluasi (Triwulan 1 2023)		Tingkat Capaian Kinerja dan Realisasi Anggaran RKPD (%)		Realisasi Kinerja dan Anggaran RKPD s/d tahun 2023		Tingkat capaian kinerja & Realisasi anggaran RPJMD s/d Tahun 2023		Perangkat Daerah	Ket.
				K	Rp	K	Rp	K	Rp	K	Rp	K	Rp	K	Rp	K	Rp		
1	3	4	5	6		7		8		9		10 = 9/8 x 100 %		11 = 7 + 9		12 = 11/6 x 100 %		14	15
				K	Rp	K	Rp	K	Rp	K	Rp	K	Rp	K	Rp	K	Rp		
	WAJIB PELAYANAN DASAR																		
	DINAS PENDIDIKAN DAN KEBUDAYAAN			93,75	556.494.127.259,00	68,82	165.558.972.959	75,00	132.724.118.100,00	44,72	28.330.158.040,00	59,63	21,35	56,77	193.889.130.999,00	60,56	34,84		
	PENDIDIKAN			100,00	550.192.132.759,00	96,01	164.393.978.959	87,50	128.599.384.600,00	78,33	28.330.158.040,00	89,52	22,03	87,17	192.724.136.999,00	87,17	35,03		
	PENGELOLAAN PENDIDIKAN	Persentase Penduduk Usia 5 - 18 Tahun Yang Berpartisipasi Dalam Pendidikan	Persen	100	549.939.241.259,00	92,02	164.356.187.459	100	128.527.684.600,00	90,00	28.330.158.040,00	90,00	22,04	91,01	192.686.345.499,00	91,01	35,04	Disdikbud	
	Pengelolaan Pendidikan Anak Usia Dini (PAUD)	Jumlah penduduk usia 4-6 tahun yang berpartisipasi dalam pendidikan	Orang	87.576	69.059.096.000,00	13.834	15.856.739.000	21894	17.734.119.000,00	9048	3.628.180.000,00	41,33	20,46	22.882	19.484.919.000	26,13	28,21	Disdikbud	

No	Urusan/Bidang Urusan Pemerintahan Daerah Dan Program/Kegiatan	Indikator Program (outcome)/ Kegiatan (output)	Satuan	Capaian Kinerja RPJMD Pada tahun 2026		Realisasi Capaian Kinerja RKPd s/d tahun 2022		Target kinerja dan anggaran RKPd tahun 2023 yang dievaluasi		Realisasi capaian kinerja dan anggaran RKPd yang dievaluasi (Triwulan 1 2023)		Tingkat Capaian Kinerja dan Realisasi Anggaran RKPd (%)		Realisasi Kinerja dan Anggaran RKPd s/d tahun 2023		Tingkat capaian kinerja & Realisasi anggaran RPJMD s/d Tahun 2023		Perangkat Daerah	Ket.
	Pembangunan Gedung/Ruang Kelas/Ruang Guru PAUD	Jumlah Gedung/Ruang Kelas/Ruang Guru PAUD yang Telah Dibangun	Ruang	60	1.947.102.000,00	14	1.572.327.000	3	124.925.000,00	0	0,00	0,00	0,00	14	1.572.327.000	23,33	80,75	Disdikbud	
	Rehabilitasi Sedang/Berat Gedung/Ruang Kelas/Ruang Guru PAUD	Jumlah Gedung/Ruang Kelas/Ruang Guru PAUD yang Telah Direhabilitasi Sedang/Berat	Ruang	46	945.000.000,00	0	0	3	315.000.000,00	0	0,00	0,00	0,00	0	0	0,00	0,00	Disdikbud	
	Pengadaan Perlengkapan Siswa PAUD	Jumlah Perlengkapan Peserta Didik PAUD yang Tersedia	Peserta Didik	46	7.875.600.000,00	0	0	2000	2.625.200.000,00	0	0,00	0,00	0,00	0	0	0,00	0,00	Disdikbud	
	Pengadaan Alat Praktik dan Peraga Siswa PAUD	Jumlah Alat Praktik dan Peraga PAUD yang Tersedia	Paket	5	11.900.390.000,00	5	124.790.000	1	3.925.200.000,00	0	0,00	0,00	0,00	5	124.790.000	100,00	1,05	Disdikbud	
	Penyiapan dan Tindak Lanjut Evaluasi Satuan PAUD	Jumlah PAUD yang Siap Dievaluasi dan Melaksanakan Rekomendasi	Satuan Pendidikan	267	51.900.000,00	0	0	50	17.300.000,00	0	0,00	0,00	0,00	0	0	0,00	0,00	Disdikbud	
	Penyediaan Pendidik dan Tenaga Kependidikan bagi Satuan PAUD	Jumlah Pendidik dan Tenaga Kependidikan yang Tersedia pada PAUD	Orang	3.670	12.841.200.000,00	0	0	734	4.280.400.000,00	734	1.070.100.000,00	100,00	25,00	734	1.070.100.000	20,00	8,33	Disdikbud	
	Pengembangan Karir Pendidik dan Tenaga Kependidikan pada Satuan Pendidikan PAUD	Jumlah Pendidik dan Tenaga Kependidikan yang Mendapatkan Fasilitas Kenaikan Pangkat/Golongan, Pemberian Promosi, Peningkatan Kompetensi dan Kualifikasi	Orang	200	703.855.000,00	55	16.960.000	100	228.965.000,00	50	47.680.000,00	50,00	20,82	105	64.640.000	52,50	9,18	Disdikbud	
	Pembinaan Kelembagaan dan Manajemen PAUD	Jumlah PAUD yang Dilaksanakan Pembinaan Kelembagaan dan Manajemen	Satuan Pendidikan	267	652.812.000,00	0	0	267	217.604.000,00	0	0,00	0,00	0,00	0	0	0,00	0,00	Disdikbud	

No	Urusan/Bidang Urusan Pemerintahan Daerah Dan Program/Kegiatan	Indikator Program (outcome)/ Kegiatan (output)	Satuan	Capaian Kinerja RPJMD Pada tahun 2026		Realisasi Capaian Kinerja RKPd s/d tahun 2022		Target kinerja dan anggaran RKPd tahun 2023 yang dievaluasi		Realisasi capaian kinerja dan anggaran RKPd yang dievaluasi (Triwulan 1 2023)		Tingkat Capaian Kinerja dan Realisasi Anggaran RKPd (%)		Realisasi Kinerja dan Anggaran RKPd s/d tahun 2023		Tingkat capaian kinerja & Realisasi anggaran RPJMD s/d Tahun 2023		Perangkat Daerah	Ket.
	Pelatihan Penggunaan Aplikasi Bidang Pendidikan	Jumlah Peserta pelatihan penggunaan aplikasi di bidang pendidikan	Orang	2.000	130.425.000,00	0	0	50	43.475.000,00	0	0,00	0,00	0,00	0	0	0,00	0,00	Disdikbud	
	Sosialisasi dan Advokasi Kebijakan Bidang Pendidikan	Jumlah Kegiatan dan advokasi kebijakan di bidang pendidikan yang dilaksanakan	Dokumen	6	387.750.000,00	0	0	2	129.250.000,00	0	0,00	0,00	0,00	0	0	0,00	0,00	Disdikbud	
	Pembangunan Sarana, Prasarana dan Utilitas PAUD	Jumlah Sarana, Prasarana dan Utilitas PAUD yang Telah Dibangun	Ruang	60	1.924.862.000,00	6	573.362.000	3	450.500.000,00	0	0,00	0,00	0,00	6	573.362.000	10,00	29,79	Disdikbud	
	Rehabilitasi Sedang/Berat Gedung/Ruang Kelas/Ruang Guru PAUD	Jumlah Gedung/Ruang Kelas/Ruang Guru PAUD yang Telah Direhabilitasi Sedang/Berat	Ruang	46	945.000.000,00	0	0	3	315.000.000,00	0	0,00	0,00	0,00	0	0	0,00	0,00	Disdikbud	
	Penyelenggaraan Proses Belajar PAUD	Jumlah Peserta Didik PAUD yang Mengikuti Proses Belajar	Peserta Didik	39.650	8.605.450.000,00	16.485	8.488.150.000	7930	39.100.000,00	7930	0,00	100,00	0,00	24.415	8.488.150.000	61,58	98,64	Disdikbud	
	Pengelolaan Dana BOP PAUD	Jumlah PAUD yang Mengelola Dana BOP	Satuan Pendidikan	267	19.671.600.000,00	250	4.969.200.000	267	4.900.800.000,00	267	2.450.400.000,00	100,00	50,00	250	7.419.600.000	93,63	37,72	Disdikbud	
	Peningkatan Kapasitas Pengelolaan Dana BOP PAUD	Jumlah Tenaga yang Meningkatkan Kapasitasnya dalam Pengelolaan Dana BOP PAUD	Orang	267	342.950.000,00	250	111.950.000	267	77.000.000,00	267	60.000.000,00	100,00	77,92	250	171.950.000	93,63	50,14	Disdikbud	
	Bimbingan Teknis Peningkatan Kapasitas Bidang Pendidikan	Jumlah Peserta bimbingan teknis peningkatan kapasitas bidang pendidikan	Orang	1.000	133.200.000,00	0	0	300	44.400.000,00	0	0,00	0,00	0,00	0	0	0,00	0,00	Disdikbud	
	Pengelolaan Pendidikan Dasar	Jumlah penduduk usia 7-12 tahun yang berpartisipasi dalam pendidikan	Orang	225.915	326.261.796.463,00	45.859	108.156.945.463	45583	72.701.617.000,00	44945	16.743.436.000,00	98,60	23,03	90.804	124.900.381.463	40,19	38,28	Disdikbud	
	Pembangunan Ruang Unit Kesehatan Sekolah	Jumlah Ruang Unit Kesehatan Sekolah yang Telah Dibangun	Ruang	30	1.874.326.939,00	2	379.708.939	6	498.206.000,00	0	0,00	0,00	0,00	2	379.708.939	6,67	20,26	Disdikbud	

No	Urusan/Bidang Urusan Pemerintahan Daerah Dan Program/Kegiatan	Indikator Program (outcome)/ Kegiatan (output)	Satuan	Capaian Kinerja RPJMD Pada tahun 2026		Realisasi Capaian Kinerja RKPD s/d tahun 2022		Target kinerja dan anggaran RKPD tahun 2023 yang dievaluasi		Realisasi capaian kinerja dan anggaran RKPD yang dievaluasi (Triwulan 1 2023)		Tingkat Capaian Kinerja dan Realisasi Anggaran RKPD (%)		Realisasi Kinerja dan Anggaran RKPD s/d tahun 2023		Tingkat capaian kinerja & Realisasi anggaran RPJMD s/d Tahun 2023		Perangkat Daerah	Ket.
				70	7.072.701.000,00	12	1.002.999.000	14	2.023.234.000,00	0	0,00	0,00	0,00	12	1.002.999.000	17,14	14,18		
	Pembangunan Sarana, Prasarana dan Utilitas Sekolah	Jumlah Sarana, Prasarana dan Utilitas Sekolah yang Telah Dibangun	Unit	70	7.072.701.000,00	12	1.002.999.000	14	2.023.234.000,00	0	0,00	0,00	0,00	12	1.002.999.000	17,14	14,18	Disdikbud	
	Pembangunan Rumah Dinas Kepala Sekolah, Guru, Penjaga Sekolah yang Telah Dibangun	Jumlah Rumah Dinas Kepala Sekolah, Guru, Penjaga Sekolah yang Telah Dibangun	Unit	70	1.361.200.000,00	12	147.700.000	14	404.500.000,00	0	0,00	0,00	0,00	12	147.700.000	17,14	10,85	Disdikbud	
	Rehabilitasi Sedang/Berat Ruang Guru/Kepala Sekolah/TU	Jumlah Ruang Guru/Kepala Sekolah/TU yang Telah Direhabilitasi Sedang/Berat	Ruang	50	2.942.169.000,00	0	0	10	980.723.000,00	0	0,00	0,00	0,00	0	0	0,00	0,00	Disdikbud	
	Rehabilitasi Sedang/Berat Ruang Unit Kesehatan Sekolah	Jumlah Ruang Unit Kesehatan Sekolah yang Telah Direhabilitasi Sedang/Berat	Ruang	5	149.433.000,00	0	0	1	49.811.000,00	0	0,00	0,00	0,00	0	0	0,00	0,00	Disdikbud	
	Rehabilitasi Sedang/Berat Perpustakaan Sekolah	Jumlah Perpustakaan Sekolah yang Telah Direhabilitasi Sedang/Berat	Ruang	20	1.560.576.000,00	0	0	4	520.192.000,00	0	0,00	0,00	0,00	0	0	0,00	0,00	Disdikbud	
	Rehabilitasi Sedang/Berat Sarana, Prasarana dan Utilitas Sekolah	Jumlah Sarana, Prasarana dan Utilitas Sekolah yang Telah Direhabilitasi	Unit	25	1.551.750.000,00	0	0	5	517.250.000,00	0	0,00	0,00	0,00	0	0	0,00	0,00	Disdikbud	
	Rehabilitasi Sedang/Berat Rumah Dinas Kepala Sekolah/Guru/Penjaga Sekolah	Jumlah Rumah Dinas Kepala Sekolah, Guru, Penjaga Sekolah yang Telah DiRehabilitasi Sedang/Berat	Unit	10	1.134.000.000,00	0	0	2	378.000.000,00	0	0,00	0,00	0,00	0	0	0,00	0,00	Disdikbud	
	Penyelenggaraan Proses Belajar dan Ujian bagi Peserta Didik	Jumlah Satuan Pendidikan yang Menyelenggarakan Proses Belajar dan Ujian	Satuan Pendidikan	250	141.250.000,00	480	8.500.000	241	44.250.000,00	241	0,00	100,00	0,00	240	8.500.000	96,00	6,02	Disdikbud	
	Pembinaan Minat, Bakat dan Kreativitas Siswa	Jumlah Siswa yang Mengikuti Ajang Kompetisi/Lomba Akademik dan Non Akademik	Peserta Didik	750	924.320.000,00	250	85.670.000	150	279.550.000,00	100	0,00	66,67	0,00	350	85.670.000	46,67	9,27	Disdikbud	

No	Urusan/Bidang Urusan Pemerintahan Daerah Dan Program/Kegiatan	Indikator Program (outcome)/ Kegiatan (output)	Satuan	Capaian Kinerja RPJMD Pada tahun 2026		Realisasi Capaian Kinerja RKPd s/d tahun 2022		Target kinerja dan anggaran RKPd tahun 2023 yang dievaluasi		Realisasi capaian kinerja dan anggaran RKPd yang dievaluasi (Triwulan 1 2023)		Tingkat Capaian Kinerja dan Realisasi Anggaran RKPd (%)		Realisasi Kinerja dan Anggaran RKPd s/d tahun 2023		Tingkat capaian kinerja & Realisasi anggaran RPJMD s/d Tahun 2023		Perangkat Daerah	Ket.
				300	190.670.493.300,00	250	66.917.973.300	241	41.250.840.000,00	241	16.500.336.000,00	100,00	40,00	241	83.418.309.300	80,33	43,75		
	Pengelolaan Dana BOS Sekolah Dasar	Jumlah Sekolah Dasar yang Mengelola Dana BOS	Satuan Pendidikan	300	190.670.493.300,00	250	66.917.973.300	241	41.250.840.000,00	241	16.500.336.000,00	100,00	40,00	241	83.418.309.300	80,33	43,75	Disdikbud	
	Peningkatan Kapasitas Pengelolaan Dana BOS Sekolah Dasar	Jumlah Tenaga Pengelola yang Meningkatkan Kapasitasnya dalam Pengelolaan Dana BOS Sekolah Dasar	Orang	2.410	363.152.500,00	720	115.952.500	482	82.400.000,00	482	29.600.000,00	100,00	35,92	1.202	145.552.500	49,88	40,08	Disdikbud	
	Pembangunan Laboratorium Sekolah Dasar	Jumlah Ruang Laboratorium Sekolah Dasar yang Telah Dibangun	Ruang	45	6.441.336.000,00	0	0	9	2.147.112.000,00	0	0,00	0,00	0,00	0	0	0,00	0,00	Disdikbud	
	Penambahan Ruang Kelas Baru	Jumlah Ruang Kelas Baru yang bertambah	Ruang	30	10.699.881.000,00	12	488.031.000	4	3.403.950.000,00	0	0,00	0,00	0,00	12	488.031.000	40,00	4,56	Disdikbud	
	Rehabilitasi Sedang/Berat Ruang Kelas	Jumlah Ruang Kelas yang direhabilitasi sedang/berat	Ruang	200	55.591.678.424,00	98	23.369.431.424	73	10.740.749.000,00	0	0,00	0,00	0,00	98	23.369.431.424	49,00	42,04	Disdikbud	
	Pengadaan Mebel Sekolah	Jumlah Mebel yang tersedia	Paket	100	3.720.000.000,00	0	0	30	1.240.000.000,00	0	0,00	0,00	0,00	0	0	0,00	0,00	Disdikbud	
	Pengadaan Perlengkapan Sekolah	Jumlah Perlengkapan Sekolah yang tersedia	Paket	200	16.678.830.000,00	140	8.818.230.000	30	2.620.200.000,00	0	0,00	0,00	0,00	140	8.818.230.000	70,00	52,87	Disdikbud	
	Pengadaan Perlengkapan Siswa	Jumlah Perlengkapan Peserta Didik yang tersedia	Paket	24.000	7.340.900.000,00	21.070	1.625.300.000	8000	1.905.200.000,00	0	0,00	0,00	0,00	21.070	1.625.300.000	87,79	22,14	Disdikbud	
	Pengadaan Alat Praktik dan Peraga Siswa	Jumlah Alat Praktik dan Peraga Siswa yang tersedia	Paket	240	9.365.831.800,00	24	2.615.831.800	20	2.250.000.000,00	0	0,00	0,00	0,00	24	2.615.831.800	10,00	27,93	Disdikbud	
	Penyiapan dan Tindak Lanjut Evaluasi Satuan Pendidikan Dasar	Jumlah Satuan Pendidikan Dasar yang siap dievaluasi dan melaksanakan rekomendasi	Satuan Pendidikan	241	27.435.000,00	0	0	30	9.145.000,00	0	0,00	0,00	0,00	0	0	0,00	0,00	Disdikbud	

No	Urusan/Bidang Urusan Pemerintahan Daerah Dan Program/Kegiatan	Indikator Program (outcome)/ Kegiatan (output)	Satuan	Capaian Kinerja RPJMD Pada tahun 2026		Realisasi Capaian Kinerja RKPD s/d tahun 2022		Target kinerja dan anggaran RKPD tahun 2023 yang dievaluasi		Realisasi capaian kinerja dan anggaran RKPD yang dievaluasi (Triwulan 1 2023)		Tingkat Capaian Kinerja dan Realisasi Anggaran RKPD (%)		Realisasi Kinerja dan Anggaran RKPD s/d tahun 2023		Tingkat capaian kinerja & Realisasi anggaran RPJMD s/d Tahun 2023		Perangkat Daerah	Ket.
	Penyediaan Pendidik dan Tenaga Kependidikan bagi Satuan Pendidikan Sekolah Dasar	Jumlah Pendidik dan Tenaga Kependidikan yang Tersedia pada Satuan Pendidikan Sekolah Dasar	Orang	500	3.000.000.000,00	0	0	100	1.000.000.000,00	0	185.100.000,00	0,00	18,51	0	185.100.000	0,00	6,17	Disdikbud	
	Pengembangan Karir Pendidik dan Tenaga Kependidikan pada Satuan Pendidikan Sekolah Dasar	Jumlah Pendidik dan Tenaga Kependidikan yang Mendapatkan Fasilitas Kenaikan Pangkat/Golongan, Pemberian Promosi, Peningkatan Kompetensi dan Kualifikasi	Orang	1.160	3.415.182.500,00	849	2.581.617.500	200	277.855.000,00	0	28.400.000,00	0,00	10,22	849	2.610.017.500	73,19	76,42	Disdikbud	
	Pembinaan Kelembagaan dan Manajemen Sekolah	Jumlah Sekolah Menengah Dasar yang Dilaksanakan Pembinaan Kelembagaan dan manajemen sekolah	Orang	241	48.450.000,00	0	0	241	16.150.000,00	0	0,00	0,00	0,00	0	0	0,00	0,00	Disdikbud	
	Pembinaan Penggunaan Teknologi, Informasi dan Komunikasi (TIK) untuk Pendidikan	Jumlah Orang yang mendapatkan pembinaan penggunaan teknologi, informasi dan komunikasi (TIK) untuk pendidikan	Orang	1.000	87.300.000,00	0	0	200	29.100.000,00	0	0,00	0,00	0,00	0	0	0,00	0,00	Disdikbud	
	Sosialisasi dan Advokasi Kebijakan Bidang Pendidikan	Jumlah Kegiatan dan advokasi kebijakan di bidang pendidikan yang dilaksanakan	Dokumen	6	99.600.000,00	0	0	2	33.200.000,00	0	0,00	0,00	0,00	0	0	0,00	0,00	Disdikbud	
	Pengelolaan Pendidikan Sekolah Menengah Pertama	Jumlah penduduk usia 13-15 tahun yang berpartisipasi dalam pendidikan	Orang	109.410	140.108.548.796,00	20.908	39.571.352.996	21882	33.512.398.600,00	20258	7.665.492.040,00	92,58	22,87	41.166	47.236.845.036	37,63	33,71	Disdikbud	
	Pembangunan Ruang Guru/Kepala Sekolah/TU yang Telah Dibangun	Jumlah Ruang Guru/Kepala Sekolah/TU yang Telah Dibangun	Ruang	5	2.113.090.000,00	2	498.067.000	1	538.341.000,00	0	0,00	0,00	0,00	2	498.067.000	40,00	23,57	Disdikbud	

No	Urusan/Bidang Urusan Pemerintahan Daerah Dan Program/Kegiatan	Indikator Program (outcome)/ Kegiatan (output)	Satuan	Capaian Kinerja RPJMD Pada tahun 2026		Realisasi Capaian Kinerja RKPd s/d tahun 2022		Target kinerja dan anggaran RKPd tahun 2023 yang dievaluasi		Realisasi capaian kinerja dan anggaran RKPd yang dievaluasi (Triwulan 1 2023)		Tingkat Capaian Kinerja dan Realisasi Anggaran RKPd (%)		Realisasi Kinerja dan Anggaran RKPd s/d tahun 2023		Tingkat capaian kinerja & Realisasi anggaran RPJMD s/d Tahun 2023		Perangkat Daerah	Ket.
				15	2.715.800.500,00	2	467.408.500	3	749.464.000,00	0	0,00	0,00	0,00	2	467.408.500	13,33	17,21		
	Pembangunan Ruang Unit Kesehatan Sekolah	Jumlah Ruang Unit Kesehatan Sekolah yang Telah Dibangun	Ruang	15	2.715.800.500,00	2	467.408.500	3	749.464.000,00	0	0,00	0,00	0,00	2	467.408.500	13,33	17,21	Disdikbud	
	Pembangunan Laboratorium	Jumlah Ruang Laboratorium yang Telah Dibangun	Ruang	10	5.689.534.200,00	6	1.947.982.200	2	1.247.184.000,00	0	17.000.000,00	0,00	1,36	6	1.964.982.200	60,00	34,54	Disdikbud	
	Pembangunan Sarana, Prasarana dan Utilitas Sekolah	Jumlah Sarana, Prasarana dan Utilitas Sekolah yang Telah Dibangun	Unit	10	1.436.844.000,00	8	473.100.000	2	321.248.000,00	0	0,00	0,00	0,00	8	473.100.000	80,00	32,93	Disdikbud	
	Rehabilitasi Sedang/Berat Ruang Guru Sekolah	Jumlah Ruang Guru Sekolah yang Telah Direhabilitasi Sedang/Berat	Ruang	5	1.223.807.000,00	4	593.807.000	1	210.000.000,00	0	0,00	0,00	0,00	4	593.807.000	80,00	48,52	Disdikbud	
	Rehabilitasi Sedang/Berat Laboratorium	Jumlah Laboratorium yang Telah Direhabilitasi Sedang/Berat	Ruang	5	945.000.000,00	0	0	1	315.000.000,00	0	0,00	0,00	0,00	0	0	0,00	0,00	Disdikbud	
	Rehabilitasi Sedang/Berat Sarana, Prasarana dan Utilitas Sekolah	Jumlah Sarana, Prasarana dan Utilitas Sekolah yang Telah Direhabilitasi Sedang/Berat	Unit	5	283.500.000,00	0	0	1	94.500.000,00	0	0,00	0,00	0,00	0	0	0,00	0,00	Disdikbud	
	Penyelenggaraan Proses Belajar dan Ujian bagi Peserta Didik	Jumlah Satuan Pendidikan yang Menyelenggarakan Proses Belajar dan Ujian	Satuan Pendidikan	370	344.381.000,00	148	208.040.000	74	45.447.000,00	74	0,00	100,00	0,00	222	208.040.000	60,00	60,41	Disdikbud	
	Pembinaan Minat, Bakat dan Kreativitas Siswa	Jumlah Siswa yang Mengikuti Ajang Kompetisi/Lomba Akademik dan Non Akademik	Peserta Didik	750	1.069.010.000,00	180	85.550.000	150	327.820.000,00	75	0,00	50,00	0,00	255	85.550.000	34,00	8,00	Disdikbud	
	Pengelolaan Dana BOS Sekolah Menengah Pertama	Jumlah Sekolah Menengah pertama yang Mengelola Dana BOS	Satuan Pendidikan	370	85.562.471.296,00	74	29.227.630.996	74	18.778.280.100,00	74	7.511.312.040,00	100,00	40,00	148	36.738.943.036	40,00	42,94	Disdikbud	
	Peningkatan Kapasitas Pengelolaan Dana BOS Sekolah Menengah Pertama	Jumlah Tenaga yang Meningkatkan Kapasitasnya dalam Pengelolaan Dana	Orang	740	286.873.500,00	222	78.637.500	148	69.412.000,00	148	14.480.000,00	100,00	20,86	370	93.117.500	50,00	32,46	Disdikbud	

No	Urusan/Bidang Urusan Pemerintahan Daerah Dan Program/Kegiatan	Indikator Program (outcome)/ Kegiatan (output)	Satuan	Capaian Kinerja RPJMD Pada tahun 2026		Realisasi Capaian Kinerja RKPD s/d tahun 2022		Target kinerja dan anggaran RKPD tahun 2023 yang dievaluasi		Realisasi capaian kinerja dan anggaran RKPD yang dievaluasi (Triwulan 1 2023)		Tingkat Capaian Kinerja dan Realisasi Anggaran RKPD (%)		Realisasi Kinerja dan Anggaran RKPD s/d tahun 2023		Tingkat capaian kinerja & Realisasi anggaran RPJMD s/d Tahun 2023		Perangkat Daerah	Ket.	
		BOS Sekolah Menengah Pertama																		
	Rehabilitasi Sedang/Berat Ruang TU	Jumlah Ruang TU yang Telah Direhabilitasi Sedang/Berat	Ruang	5	630.000.000,00	0	0	1	210.000.000,00	0	0,00	0,00	0,00	0	0	0,00	0,00	Disdikbud		
	Penambahan Ruang Kelas Baru	Jumlah Ruang Kelas Baru yang bertambah	Ruang	43	945.000.000,00	0	0	1	315.000.000,00	0	0,00	0,00	0,00	0	0	0,00	0,00	Disdikbud		
	Rehabilitasi Sedang/Berat Ruang Kelas Sekolah	Jumlah Ruang kelas sekolah yang Telah Direhabilitasi Sedang/Berat	Ruang	58	1.890.000.000,00	0	0	3	630.000.000,00	0	0,00	0,00	0,00	0	0	0,00	0,00	Disdikbud		
	Pengadaan Mebel Sekolah	Jumlah Mebel Sekolah yang Tersedia	Paket	250	3.000.000.000,00	0	0	50	1.000.000.000,00	0	0,00	0,00	0,00	0	0	0,00	0,00	Disdikbud		
	Pengadaan Perlengkapan Sekolah	Jumlah Perlengkapan Sekolah yang Tersedia	Paket	250	12.698.040.000,00	40	3.472.440.000	20	3.075.200.000,00	0	0,00	0,00	0,00	40	3.472.440.000	16,00	27,35	Disdikbud		
	Pengadaan Perlengkapan Siswa	Jumlah Perlengkapan Siswa yang Tersedia	Paket	24.000	12.270.186.000,00	21.000	1.514.586.000	8000	3.585.200.000,00	0	0,00	0,00	0,00	21.000	1.514.586.000	87,50	12,34	Disdikbud		
	Pengadaan Alat Praktik dan Peraga Siswa	Jumlah Alat Praktik dan Peraga Siswa yang Tersedia	Paket	42	3.966.896.800,00	18	591.896.800	11	1.125.000.000,00	0	0,00	0,00	0,00	18	591.896.800	42,86	14,92	Disdikbud		
	Penyiapan dan Tindak Lanjut Evaluasi Satuan Pendidikan Sekolah Menengah Pertama	Jumlah Satuan Pendidikan Menengah Pertama yang Siap Dievaluasi dan Melaksanakan Rekomendasi	Satuan Pendidikan	74	26.130.000,00	0	0	20	8.710.000,00	0	0,00	0,00	0,00	0	0	0,00	0,00	Disdikbud		
	Penyediaan Pendidik dan Tenaga Kependidikan bagi Satuan Pendidikan Sekolah Menengah Pertama	Jumlah Pendidik dan Tenaga Kependidikan yang Tersedia pada Satuan Pendidikan Sekolah Menengah Pertama	Orang	200	1.500.000.000,00	0	0	50	500.000.000,00	0	122.700.000,00	0,00	24,54	0	122.700.000	0,00	8,18	Disdikbud		

No	Urusan/Bidang Urusan Pemerintahan Daerah Dan Program/Kegiatan	Indikator Program (outcome)/ Kegiatan (output)	Satuan	Capaian Kinerja RPJMD Pada tahun 2026		Realisasi Capaian Kinerja RKPD s/d tahun 2022		Target kinerja dan anggaran RKPD tahun 2023 yang dievaluasi		Realisasi capaian kinerja dan anggaran RKPD yang dievaluasi (Triwulan 1 2023)		Tingkat Capaian Kinerja dan Realisasi Anggaran RKPD (%)		Realisasi Kinerja dan Anggaran RKPD s/d tahun 2023		Tingkat capaian kinerja & Realisasi anggaran RPJMD s/d Tahun 2023		Perangkat Daerah	Ket.
	Pengembangan Karir Pendidik dan Tenaga Kependidikan pada Satuan Pendidikan Sekolah Menengah Pertama	Jumlah Pendidik dan Tenaga Kependidikan yang Mendapatkan Fasilitas Kenaikan Pangkat/Golongan, Pemberian Promosi, Peningkatan Kompetensi dan Kualifikasi	Orang	1.000	706.787.000,00	750	212.207.000	200	164.860.000,00	0	0,00	0,00	0,00	750	212.207.000	75,00	30,02	Disdikbud	
	Pembinaan Kelembagaan dan Manajemen Sekolah	Jumlah Sekolah Menengah Pertama yang Dilaksanakan Pembinaan	Satuan Pendidikan	74	607.400.000,00	74	200.000.000	74	135.800.000,00	0	0,00	0,00	0,00	74	200.000.000	100,00	32,93	Disdikbud	
	Pembinaan Penggunaan Teknologi, Informasi dan Komunikasi (TIK) untuk Pendidikan	Jumlah Orang yang mendapatkan pembinaan penggunaan teknologi, informasi dan komunikasi (TIK) untuk pendidikan	Orang	500	103.950.000,00	0	0	100	34.650.000,00	0	0,00	0,00	0,00	0	0	0,00	0,00	Disdikbud	
	Sosialisasi dan Advokasi Kebijakan Bidang Pendidikan	Jumlah Kegiatan dan advokasi kebijakan di bidang pendidikan yang dilaksanakan	Dokumen	6	93.847.500,00	0	0	2	31.282.500,00	0	0,00	0,00	0,00	0	0	0,00	0,00	Disdikbud	
	Pengelolaan pendidikan non formal/kesetaraan	Jumlah penduduk yang mengikuti pendidikan non formal/kesetaraan	Orang	7.000	14.509.800.000,00	513	771.150.000	1000	4.579.550.000,00	0	293.050.000,00	0,00	6,40	513	1.064.200.000	7,33	7,33	Disdikbud	
	Pembangunan Sarana, Prasarana dan Utilitas Sekolah Nonformal/Kesetaraan	Jumlah Sarana, Prasarana dan Utilitas Sekolah Non Formal/Kesetaraan yang Telah Dibangun	Unit	10	9.450.000.000,00	0	0	1	3.150.000.000,00	0	0,00	0,00	0,00	0	0	0,00	0,00	Disdikbud	
	Penyelenggaraan Proses Belajar Nonformal/Kesetaraan	Jumlah Peserta Didik yang Mengikuti Proses Belajar	Peserta Didik	5.000	2.329.500.000,00	200	9.000.000	500	773.500.000,00	0	0,00	0,00	0,00	200	9.000.000	4,00	0,39	Disdikbud	
	Penyiapan dan Tindak Lanjut Evaluasi Satuan Pendidikan di Pendidikan Nonformal/Kesetaraan	Jumlah Satuan Pendidikan Non Formal/Kesetaraan Siap Dievaluasi dan Melaksanakan Rekomendasi	Satuan Pendidikan	12	25.950.000,00	0	0	7	8.650.000,00	0	0,00	0,00	0,00	0	0	0,00	0,00	Disdikbud	

No	Urusan/Bidang Urusan Pemerintahan Daerah Dan Program/Kegiatan	Indikator Program (outcome)/ Kegiatan (output)	Satuan	Capaian Kinerja RPJMD Pada tahun 2026		Realisasi Capaian Kinerja RKPd s/d tahun 2022		Target kinerja dan anggaran RKPd tahun 2023 yang dievaluasi		Realisasi capaian kinerja dan anggaran RKPd yang dievaluasi (Triwulan 1 2023)		Tingkat Capaian Kinerja dan Realisasi Anggaran RKPd (%)		Realisasi Kinerja dan Anggaran RKPd s/d tahun 2023		Tingkat capaian kinerja & Realisasi anggaran RPJMD s/d Tahun 2023		Perangkat Daerah	Ket.
				25	2.511.450.000,00	12	753.150.000	7	586.100.000,00	7	293.050.000,00	100,00	50,00	19	1.046.200.000	76,00	41,66		
	Pengelolaan Dana BOP Sekolah Nonformal/Kesetaraan	Jumlah Sekolah Non Formal/Kesetaraan yang Mengelola Dana BOP	Satuan Pendidikan	25	2.511.450.000,00	12	753.150.000	7	586.100.000,00	7	293.050.000,00	100,00	50,00	19	1.046.200.000	76,00	41,66	Disdikbud	
	Peningkatan Kapasitas Pengelolaan Dana BOP Sekolah Nonformal/Kesetaraan	Jumlah Tenaga yang Meningkatkan Kapasitasnya dalam Pengelolaan Dana BOP Sekolah Non Formal/Kesetaraan	Orang	70	60.450.000,00	24	9.000.000	14	17.150.000,00	0	0,00	0,00	0,00	24	9.000.000	34,29	14,89	Disdikbud	
	Bimbingan Teknis Peningkatan Kapasitas Bidang Pendidikan	Jumlah Peserta bimbingan teknis peningkatan kapasitas bidang pendidikan	Orang	200	132.450.000,00	0	0	50	44.150.000,00	0	0,00	0,00	0,00	0	0	0,00	0,00	Disdikbud	
	PENDIDIK DAN TENAGA KEPENDIDIKAN	Persentase Satuan Pendidikan Yang Memenuhi Standar Jumlah dan Kualitas Pendidik dan Tenaga Kependidikan	Persen	100	252.891.500,00	100,00	37.791.500	75,00	71.700.000,00	67	0,00	88,88	0,00	83,33	37.791.500,00	83,33	14,94	Disdikbud	
	Pemerataan kuantitas dan kualitas pendidik dan tenaga kependidikan bagi satuan pendidikan Dasar, PAUD dan pendidikan non formal/kesetaraan	Jumlah satuan pendidikan Dasar, PAUD dan pendidikan non formal/kesetaraan yang memenuhi standar jumlah dan keualitas pendidik dan tenaga kependidikan	SP	100	252.891.500,00	50	37.791.500	75	71.700.000,00	50	0,00	66,67	0,00	100	37.791.500	100,00	14,94	Disdikbud	
	Perhitungan dan pemetaan pendidik dan tenaga kependidikan satuan pendidikan dasar, PAUD dan pendidikan nonformal/kesetaraan	Jumlah Dokumen Hasil Perhitungan dan Pemetaan Pendidik dan Tenaga Kependidikan Satuan Pendidikan Dasar, PAUD, dan Pendidikan Non Formal/Kesetaraan	Dokumen	5	100.641.500,00	1	37.791.500	1	20.950.000,00	0	0,00	0,00	0,00	1	37.791.500	20,00	37,55	Disdikbud	

No	Urusan/Bidang Urusan Pemerintahan Daerah Dan Program/Kegiatan	Indikator Program (outcome)/ Kegiatan (output)	Satuan	Capaian Kinerja RPJMD Pada tahun 2026		Realisasi Capaian Kinerja RKPd s/d tahun 2022		Target kinerja dan anggaran RKPd tahun 2023 yang dievaluasi		Realisasi capaian kinerja dan anggaran RKPd yang dievaluasi (Triwulan 1 2023)		Tingkat Capaian Kinerja dan Realisasi Anggaran RKPd (%)		Realisasi Kinerja dan Anggaran RKPd s/d tahun 2023		Tingkat capaian kinerja & Realisasi anggaran RPJMD s/d Tahun 2023		Perangkat Daerah	Ket.
				5	152.250.000,00	0	0	1	50.750.000,00	0	0,00	0,00	0,00	0	0	0,00	0,00		
	Penataan Pendistribusian Pendidik dan Tenaga Kependidikan bagi Satuan Pendidikan Dasar, PAUD, dan Pendidikan Nonformal/Kesetaraan	Jumlah Laporan Hasil Pelaksanaan Penataan Pendistribusian Pendidik dan Tenaga Kependidikan Satuan Pendidikan Dasar, PAUD, dan Pendidikan Non Formal/Kesetaraan	Laporan	5	152.250.000,00	0	0	1	50.750.000,00	0	0,00	0,00	0,00	0	0	0,00	0,00	Disdikbud	
	KEBUDAYAAN			87,50	6.301.994.500,00	41,64	1.164.994.000	62,50	4.124.733.500,00	11,11	0,00	17,78	0,00	26,37	1.164.994.000,00	30,14	18,49		
	PENGEMBANGAN BAHASA DAN SASTRA	Persentase satuan Pendidikan Yang Menerapkan Pelajaran Bahasa dan Sastra Lokal	Persen	100	194.947.500,00	0,00	0	75,00	64.982.500,00	67	0,00	88,88	0,00	33,33	0,00	33,33	0,00	Disdikbud	
	Pembinaan, Pengembangan dan Perlindungan Bahasa dan Sastra yang Penuturannya dalam Daerah Kabupaten/Kota	Pembinaan, Pengembangan dan Perlindungan Bahasa dan Sastra yang Penuturannya dalam Daerah Kabupaten/Kota	Jenis	7	194.947.500,00	0	0	1	64.982.500,00	0	0,00	0,00	0,00	0	0	0,00	0,00	Disdikbud	
	Vitalitas, Konservasi dan Revitalisasi Bahasa dan Sastra Daerah Kabupaten/Kota	Jumlah Bahasa dan Sastra Daerah Kewenangan Kabupaten/Kota yang terkaji Vitalitasnya, terkonservasi dan terevitalisasi	Bahasa	2	194.947.500,00	0	0	2	64.982.500,00	0	0,00	0,00	0,00	0	0	0,00	0,00	Disdikbud	
	PENGEMBANGAN KEBUDAYAAN	Persentase Kebudayaan Lokal Yang dilestarikan dan Dikembangkan	Persen	100	560.600.000,00	58,00	50.000.000	100,00	482.600.000,00	0	0,00	0,00	0,00	29,00	50.000.000,00	29,00	8,92	Disdikbud	
	Pengelolaan kebudayaan yang masyarakat pelakunya dalam daerah kabupaten/kota	Jumlah kebudayaan yang dikelola, dilestarikan dan dikembangkan oleh masyarakat	Objek	20	560.600.000,00	20	50.000.000	20	170.200.000,00	0	0,00	0,00	0,00	20	50.000.000,00	100,00	8,92	Disdikbud	

No	Urusan/Bidang Urusan Pemerintahan Daerah Dan Program/Kegiatan	Indikator Program (outcome)/ Kegiatan (output)	Satuan	Capaian Kinerja RPJMD Pada tahun 2026		Realisasi Capaian Kinerja RKPD s/d tahun 2022		Target kinerja dan anggaran RKPD tahun 2023 yang dievaluasi		Realisasi capaian kinerja dan anggaran RKPD yang dievaluasi (Triwulan 1 2023)		Tingkat Capaian Kinerja dan Realisasi Anggaran RKPD (%)		Realisasi Kinerja dan Anggaran RKPD s/d tahun 2023		Tingkat capaian kinerja & Realisasi anggaran RPJMD s/d Tahun 2023		Perangkat Daerah	Ket.
	Pelindungan, Pengembangan, Pemanfaatan Objek Pemajuan Kebudayaan	Jumlah Objek Pemajuan Kebudayaan yang Dilakukan Pelindungan, Pengembangan, Pemanfaatan	Objek	24	560.600.000,00	2	50.000.000	6	170.200.000,00	0	0,00	0,00	0,00	2	50.000.000	8,33	8,92	Disdikbud	
	Pelestarian kesenian tradisional yang masyarakat pelakunya dalam daerah Kabupaten/Kota	Jumlah kesenian tradisional yang dikelola, dilestarikan dan dikembangkan oleh masyarakat	Objek	15	568.650.000,00	4	0	4	189.550.000,00	0	0,00	0,00	0,00	4	0	26,67	0,00	Disdikbud	
	Perlindungan, pengembangan, pemanfaatan objek pemajuan tradisi budaya	Jumlah Objek Pemajuan Tradisi Budaya yang Dilakukan Pelindungan, Pengembangan dan Pemanfaatan	Objek	5	510.600.000,00	0	0	6	170.200.000,00	0	0,00	0,00	0,00	0	0	0,00	0,00	Disdikbud	
	Pembinaan Sumber Daya Manusia, Lembaga, dan Pranata Tradisional	Jumlah Laporan Pembinaan Sumber Daya Manusia, Lembaga, dan Pranata Tradisional	Laporan	1	58.050.000,00	0	0	1	19.350.000,00	0	0,00	0,00	0,00	0	0	0,00	0,00	Disdikbud	
	Pembinaan lembaga adat yang penganutnya dalam daerah Kabupaten/kota	Jumlah kesenian tradisional yang dikelola, dilestarikan dan dikembangkan oleh masyarakat	Objek	20	486.710.000,00	20	118.160.000	20	122.850.000,00	0	0,00	0,00	0,00	20	118.160.000	100,00	24,28	Disdikbud	
	Perlindungan, pengembangan, pemanfaatan objek pemajuan tradisi budaya	Jumlah Objek Pemajuan Tradisi Budaya yang Dilakukan Pelindungan, Pengembangan dan Pemanfaatan	Objek	10	486.710.000,00	7	118.160.000	3	122.850.000,00	0	0,00	0,00	0,00	7	118.160.000	70,00	24,28	Disdikbud	
	PELESTRAIAN DAN PENGELOLAAN CAGAR BUDAYA	Persentase Cagar Budaya dan Warisan Budaya yang ditetapkan	Persen	80	718.568.000,00	38,23	147.740.000	45,00	2.290.276.000,00	0	0,00	0,00	0,00	19,12	147.740.000,00	23,89	20,56	Disdikbud	

No	Urusan/Bidang Urusan Pemerintahan Daerah Dan Program/Kegiatan	Indikator Program (outcome)/ Kegiatan (output)	Satuan	Capaian Kinerja RPJMD Pada tahun 2026		Realisasi Capaian Kinerja RKPd s/d tahun 2022		Target kinerja dan anggaran RKPd tahun 2023 yang dievaluasi		Realisasi capaian kinerja dan anggaran RKPd yang dievaluasi (Triwulan 1 2023)		Tingkat Capaian Kinerja dan Realisasi Anggaran RKPd (%)		Realisasi Kinerja dan Anggaran RKPd s/d tahun 2023		Tingkat capaian kinerja & Realisasi anggaran RPJMD s/d Tahun 2023		Perangkat Daerah	Ket.
	Penetapan Cagar Budaya Peringkat kabupaten/Kota	Jumlah Cagar Budaya yang dikelola, dilestirikan dan dikembangkan oleh masyarakat	Objek	335	718.568.000,00	68	147.740.000	233	190.276.000,00	0	0,00	0,00	0,00	68	147.740.000	20,30	20,56	Disdikbud	
	Pendaftaran Objek Diduga Cagar Budaya	Jumlah Objek diduga Cagar Budaya yang didaftarkan	Objek	10	40.965.000,00	0	0	2	13.655.000,00	0	0,00	0,00	0,00	0	0	0,00	0,00	Disdikbud	
	Penetapan cagar budaya	Jumlah Objek Cagar Budaya yang Ditetapkan	Objek	64	677.603.000,00	64	147.740.000	2	176.621.000,00	0	0,00	0,00	0,00	64	147.740.000	100,00	21,80	Disdikbud	
	Pengelolaan Cagar Budaya tingkat Kabupaten/Kota	Jumlah benda, situs dan kawasan cagar budaya yang dikelola	Objek	85	6.300.000.000,00	25	0	25	2.100.000.000,00	0	0,00	0,00	0,00	25	0	29,41	0,00	Disdikbud	
	Pengembangan Cagar Budaya	Jumlah Objek Cagar Budaya yang Dikembangkan	Objek	67	6.300.000.000,00	0	0	1	2.100.000.000,00	0	0,00	0,00	0,00	0	0		0,00	Disdikbud	
	PENGLOLAAN PERMUSEUMAN	Persentase Penduduk Usia 10 Tahun keatas yang berkunjung ke Museum minimal 1 Kali dalam setahun	Persen	100	4.277.704.000,00	40,80	904.204.000	25,00	1.124.500.000,00	0	0,00	0,00	0,00	20,40	904.204.000,00	20,40	21,14	Disdikbud	
	Pengelolaan Museum Kabupaten/Kota	Jumlah Museum Kab.kota yang terkelola dengan baik	Unit	1	4.277.704.000,00	1	904.204.000	1	1.124.500.000,00	0	0,00	0,00	0,00	1	904.204.000	100,00	21,14	Disdikbud	
	Perlindungan, pengembangan dan pemanfaatan koleksi secara terpadu	Jumlah Koleksi Museum yang Dilakukan Pelindungan, Pengembangan, dan Pemanfaatan Koleksi Secara Terpadu	Unit	67	1.066.319.000,00	2	268.769.000	67	265.850.000,00	0	0,00	0,00	0,00	2	268.769.000	2,99	25,21	Disdikbud	
	Penyediaan dan Pemeliharaan Sarana dan Prasarana Museum	Jumlah Sarana dan Prasarana Museum yang tersedia dan terpelihara	Unit	5	264.300.000,00	0	0	5	88.100.000,00	0	0,00	0,00	0,00	0	0	0,00	0,00	Disdikbud	
	Revitalisasi Sarana dan Prasarana Museum	Jumlah Sarana dan Prasarana Museum yang direvitalisasi	Unit	5	1.072.276.000,00	3	98.776.000	5	324.500.000,00	0	0,00	0,00	0,00	3	98.776.000	60,00	9,21	Disdikbud	

No	Urusan/Bidang Urusan Pemerintahan Daerah Dan Program/Kegiatan	Indikator Program (outcome)/ Kegiatan (output)	Satuan	Capaian Kinerja RPJMD Pada tahun 2026		Realisasi Capaian Kinerja RKPD s/d tahun 2022		Target kinerja dan anggaran RKPD tahun 2023 yang dievaluasi		Realisasi capaian kinerja dan anggaran RKPD yang dievaluasi (Triwulan 1 2023)		Tingkat Capaian Kinerja dan Realisasi Anggaran RKPD (%)		Realisasi Kinerja dan Anggaran RKPD s/d tahun 2023		Tingkat capaian kinerja & Realisasi anggaran RPJMD s/d Tahun 2023		Perangkat Daerah	Ket.
				1	1.874.809.000,00	2	536.659.000	1	446.050.000,00	0	0,00	0,00	0,00	1	536.659.000	100,00	28,62		
	Peningkatan Pelayanan dan Akses Masyarakat Terhadap Museum	Jumlah Pelayanan dan Akses Masyarakat terhadap Museum	Unit	1	1.874.809.000,00	2	536.659.000	1	446.050.000,00	0	0,00	0,00	0,00	1	536.659.000	100,00	28,62	Disdikbud	
	PENGEMBANGAN KESENIAN TRADISONAL	Persentase Kesenian Tradisional yang dikembangkan	Persen	100	478.400.000,00	87,50	63.050.000	100,00	138.450.000,00	0	0,00	0,00	0,00	43,75	63.050.000,00	43,75	13,18	Disdikbud	
	Pembinaan kesenian yang masyarakat pelakunya dalam daerah kabupaten/kota	Jumlah kesenian tradisional yang dikelola, dilestarikan dan dikembangkan oleh masyarakat	Objek	22	478.400.000,00	14	63.050.000	14	138.450.000,00	0	0,00	0,00	0,00	14	63.050.000	63,64	13,18	Disdikbud	
	Peningkatan Pendidikan dan Pelatihan Sumber Daya Manusia Kesenian Tradisional	Jumlah Sumber Daya Manusia Kesenian Tradisional yang Mendapat Pendidikan dan Pelatihan (Ditingkatkan Kompetensinya)	Orang	200	307.550.000,00	50	63.050.000	60	81.500.000,00	0	0,00	0,00	0,00	50	63.050.000	25,00	20,50	Disdikbud	
	Peningkatan Kapasitas Tata Kelola Lembaga Kesenian Tradisional	Jumlah Lembaga Kesenian Tradisional yang ditingkatkan Kapasitasnya	Lembaga	14	170.850.000,00	0	0	14	56.950.000,00	0	0,00	0,00	0,00	0	0	0,00	0,00	Disdikbud	
	PEMBINAAN SEJARAH	Persentase Penduduk usia 15 Tahun keatas yang mengetahui Sejarah Lokal	Persen	45	71.775.000,00	25,30	0	30,00	23.925.000,00	0	0,00	0,00	0,00	12,65	0,00	28,11	0,00	Disdikbud	
	Pembinaan sejarah lokal dalam 1 (satu) daerah kabupaten/kota	Jumlah penduduk yang mendapatkan pengetahuan dan pembinaan sejarah lokal	Orang	10.000	71.775.000,00	200	0	200	23.925.000,00	0	0,00	0,00	0,00	200	0	2,00	0,00	Disdikbud	
	Peningkatan Akses Masyarakat Terhadap Data dan Informasi Sejarah	Jumlah Dokumen Data dan Informasi Sejarah yang dapat diakses masyarakat	Dokumen	1	71.775.000,00	0	0	1	23.925.000,00	0	0,00	0,00	0,00	0	0	0,00	0,00	Disdikbud	
	DINAS KESEHATAN			100,00	362.607.816.658,00	99,88	118.959.578.077	100,00	83.672.136.127,00	81,25	7.118.116.100,00	81,25	8,51	90,56	126.077.694.177,00	90,56	34,77		

No	Urusan/Bidang Urusan Pemerintahan Daerah Dan Program/Kegiatan	Indikator Program (outcome)/ Kegiatan (output)	Satuan	Capaian Kinerja RPJMD Pada tahun 2026		Realisasi Capaian Kinerja RKPd s/d tahun 2022		Target kinerja dan anggaran RKPd tahun 2023 yang dievaluasi		Realisasi capaian kinerja dan anggaran RKPd yang dievaluasi (Triwulan 1 2023)		Tingkat Capaian Kinerja dan Realisasi Anggaran RKPd (%)		Realisasi Kinerja dan Anggaran RKPd s/d tahun 2023		Tingkat capaian kinerja & Realisasi anggaran RKPd s/d Tahun 2023		Perangkat Daerah	Ket.
				100,00	362.607.816.658,00	99,88	118.959.578.077	100,00	83.672.136.127,00	81,25	7.118.116.100,00	81,25	8,51	90,56	126.077.694.177,00	90,56	34,77		
	KESEHATAN			100,00	362.607.816.658,00	99,88	118.959.578.077	100,00	83.672.136.127,00	81,25	7.118.116.100,00	81,25	8,51	90,56	126.077.694.177,00	90,56	34,77		
	PEMENUHAN UPAYA KESEHATAN PERORANGAN DAN UPAYA KESEHATAN MASYARAKAT	Persentase Masyarakat Yang Mendapatkan Layanan Kesehatan Perorangan dan Layanan Kesehatan Masyarakat sesuai standar pelayanan minimal kesehatan	Persen	100	358.722.487.127,00	99,50	117.821.495.177	100	80.300.330.650,00	100,00	7.118.116.100,00	100,00	8,86	99,75	124.939.611.277,00	99,75	34,83	Dinkes	
	Penyediaan Fasilitas Pelayanan Kesehatan untuk UKM dan UKP Kewenangan Daerah Kabupaten/Kota	Jumlah fasilitas layanan kesehatan untuk UKM dan UKP kewenangan daerah yang disediakan	Unit	100	193.682.045.335,00	15	69.883.040.785	15	41.266.334.850,00	0	0,00	0,00	0,00	15	69.883.040.785	15,00	36,08	Dinkes	
	Pembangunan Rumah Sakit beserta Sarana dan Prasarana Pendukungnya	Jumlah Rumah Sakit Baru yang Memenuhi Rasio Tempat Tidur Terhadap Jumlah Penduduk Minimal 1:1000	Unit	2	19.096.789.320,00	2	3.796.789.320	1	5.100.000.000,00	0	0,00	0,00	0,00	2	3.796.789.320	100,00	19,88	Dinkes	
	Pengembangan Puskesmas	Jumlah Puskesmas yang Ditingkatkan Sarana, Prasarana, Alat Kesehatan dan SDM agar Sesuai Standar	Unit	70	36.717.942.000,00	5	9.111.942.000	12	9.202.000.000,00	0	0,00	0,00	0,00	5	9.111.942.000	7,14	24,82	Dinkes	
	Rehabilitasi dan Pemeliharaan Puskesmas	Jumlah Sarana, Prasarana dan Alat Kesehatan yang Telah Dilakukan Rehabilitasi dan Pemeliharaan Oleh Puskesmas	Unit	14	1.186.500.000,00	0	0	5	395.500.000,00	0	0,00	0,00	0,00	0	0	0,00	0,00	Dinkes	
	Pengadaan Sarana Fasilitas Pelayanan Kesehatan	Jumlah Sarana di Fasilitas Pelayanan Kesehatan yang Disediakan	Unit	14	15.600.000.000,00	0	0	1	5.200.000.000,00	0	0,00	0,00	0,00	0	0	0,00	0,00	Dinkes	

No	Urusan/Bidang Urusan Pemerintahan Daerah Dan Program/Kegiatan	Indikator Program (outcome)/ Kegiatan (output)	Satuan	Capaian Kinerja RPJMD Pada tahun 2026		Realisasi Capaian Kinerja RKPD s/d tahun 2022		Target kinerja dan anggaran RKPD tahun 2023 yang dievaluasi		Realisasi capaian kinerja dan anggaran RKPD yang dievaluasi (Triwulan 1 2023)		Tingkat Capaian Kinerja dan Realisasi Anggaran RKPD (%)		Realisasi Kinerja dan Anggaran RKPD s/d tahun 2023		Tingkat capaian kinerja & Realisasi anggaran RPJMD s/d Tahun 2023		Perangkat Daerah	Ket
				100	23.307.63 5.500,00	30	9.939.63 5.500	14	4.456.000 .000,00	0	0,00	0,00	0,00	30	9.939.635 .500	30,00	42, 65		
	Pengadaan Prasarana dan Pendukung Fasilitas Pelayanan Kesehatan	Jumlah Prasarana Fasilitas Pelayanan Kesehatan yang Disediakan	Unit	100	23.307.63 5.500,00	30	9.939.63 5.500	14	4.456.000 .000,00	0	0,00	0,00	0,00	30	9.939.635 .500	30,00	42, 65	Dinkes	
	Pengadaan Alat Kesehatan/Alat Penunjang Medik Fasilitas Pelayanan Kesehatan	Jumlah Alat Kesehatan/Alat Penunjang Medik Fasilitas Pelayanan Kesehatan yang Disediakan	Unit	500	54.163.64 7.530,00	344	29.682.6 57.413	15	8.160.330 .039,00	0	0,00	0,00	0,00	344	29.682.65 7.413	68,80	54, 80	Dinkes	
	Pengadaan Obat, Vaksin	Jumlah Penyediaan dan Pemeliharaan Alat Uji dan Kalibrasi Pada Unit Pemeliharaan Fasilitas Kesehatan Regional/Regional Maintenance Center	Paket	5	19.250.00 9.383,00	1	5.610.25 7.950	1	4.546.583 .811,00	0	0,00	0,00	0,00	1	5.610.257 .950	20,00	29, 14	Dinkes	
	Pengadaan Bahan Habis Pakai	Jumlah Obat dan Vaksin yang Disediakan	Paket	300	24.196.17 8.148,00	91	11.628.5 36.148	14	4.189.214 .000,00	0	0,00	0,00	0,00	91	11.628.53 6.148	30,33	48, 06	Dinkes	
	Distribusi Alat Kesehatan, Obat, Vaksin, Bahan Medis Habis Pakai (BMHP), Makanan dan Minuman ke Puskesmas serta Fasilitas Kesehatan Lainnya	Jumlah Distribusi Alat Kesehatan, Obat, Vaksin, Bahan Medis Habis Pakai (BMHP), Makanan dan Minuman yang Didistribusikan ke Puskesmas serta Fasilitas Kesehatan Lainnya	Paket	50	163.343.4 54,00	15	113.222. 454	14	16.707.00 0,00	0	0,00	0,00	0,00	15	113.222.4 54	30,00	69, 32	Dinkes	
	Penyediaan Layanan Kesehatan untuk UKM dan UKP Rujukan Tingkat Daerah Kabupaten/Kota	Jumlah layanan kesehatan yang disediakan UKM dan UKP rujukan	Layanan	36	161.918.9 01.792,00	32	47.359.2 64.392	100	38.186.54 5.800,00	32	7.118.11 6.100,00	32,00	18, 64	64	54.477.38 0.492	177,78	33, 64	Dinkes	
	Pengelolaan Pelayanan Kesehatan Ibu Hamil	Jumlah Ibu Hamil yang Mendapatkan Pelayanan Kesehatan Sesuai Standar	Orang	7.491	5.782.145 .297,00	6.575	2.057.10 0.200	616 8	1.241.681 .699,00	202 4	0,00	32,81	0,00	8.599	2.057.100 .200	114,78	35, 58	Dinkes	
	Pengelolaan Pelayanan Kesehatan Ibu Bersalin	Jumlah Ibu Bersalin yang Mendapatkan Pelayanan Kesehatan Sesuai Standar	Orang	7.418	1.841.571 .107,00	6.615	801.111. 107	616 8	346.820.0 00,00	202 4	0,00	32,81	0,00	8.639	801.111.1 07	116,45	43, 50	Dinkes	

No	Urusan/Bidang Urusan Pemerintahan Daerah Dan Program/Kegiatan	Indikator Program (outcome)/ Kegiatan (output)	Satuan	Capaian Kinerja RPJMD Pada tahun 2026		Realisasi Capaian Kinerja RKPD s/d tahun 2022		Target kinerja dan anggaran RKPD tahun 2023 yang dievaluasi		Realisasi capaian kinerja dan anggaran RKPD yang dievaluasi (Triwulan 1 2023)		Tingkat Capaian Kinerja dan Realisasi Anggaran RKPD (%)		Realisasi Kinerja dan Anggaran RKPD s/d tahun 2023		Tingkat capaian kinerja & Realisasi anggaran RPJMD s/d Tahun 2023		Perangkat Daerah	Ket.
	Pengelolaan Pelayanan Kesehatan Bayi Baru Lahir	Jumlah Bayi Baru Lahir yang Mendapatkan Pelayanan Kesehatan Sesuai Standar	Orang	2.160	178.580.000,00	6.604	150.860.000	432	9.240.000,00	0	0,00	0,00	0,00	6.604	150.860.000	305,74	84,48	Dinkes	
	Pengelolaan Pelayanan Kesehatan Balita	Jumlah Balita yang Mendapatkan Pelayanan Kesehatan Sesuai Standar	Orang	35.651	3.917.928.200,00	25.197	2.463.963.200	28094	484.655.000,00	7524	0,00	26,78	0,00	32.721	2.463.963.200	91,78	62,89	Dinkes	
	Pengelolaan Pelayanan Kesehatan pada Usia Pendidikan Dasar	Jumlah Anak Usia Pendidikan Dasar yang Mendapatkan Pelayanan Kesehatan Sesuai Standar	Orang	33.915	2.458.300.000,00	48.513	776.080.000	6783	560.740.000,00	0	0,00	0,00	0,00	48.513	776.080.000	143,04	31,57	Dinkes	
	Pengelolaan Pelayanan Kesehatan pada Usia Produktif	Jumlah Penduduk Usia Produktif yang Mendapatkan Pelayanan Kesehatan Sesuai Standar	Orang	88.605	1.410.139.000,00	126.423	542.389.000	17721	289.250.000,00	0	0,00	0,00	0,00	126.423	542.389.000	142,68	38,46	Dinkes	
	Pengelolaan Pelayanan Kesehatan pada Usia Lanjut	Jumlah Penduduk Usia Lanjut yang Mendapatkan Pelayanan Kesehatan Sesuai Standar	Orang	11.760	1.328.182.800,00	27.541	308.947.200	2352	339.745.200,00	0	0,00	0,00	0,00	27.541	308.947.200	234,19	23,26	Dinkes	
	Pengelolaan Pelayanan Kesehatan Orang dengan Gangguan Jiwa Berat	Jumlah Orang yang Mendapatkan Pelayanan Kesehatan Orang dengan Gangguan Jiwa Berat Sesuai Standar	Orang	405	974.060.000,00	825	322.820.000	81	217.080.000,00	0	0,00	0,00	0,00	825	322.820.000	203,58	33,14	Dinkes	
	Pengelolaan Pelayanan Kesehatan Orang Terduga Menderita Tuberkulosis	Jumlah Orang Terduga Menderita Tuberkulosis yang Mendapatkan Pelayanan Sesuai Standar	Orang	7.463	2.938.154.000,00	2.766	247.250.000	5895	896.968.000,00	1974	0,00	33,49	0,00	4.740	247.250.000	63,51	8,42	Dinkes	
	Pengelolaan Pelayanan Kesehatan Orang dengan Risiko Terinfeksi HIV	Jumlah Orang Terduga Menderita HIV yang Mendapatkan Pelayanan Sesuai Standar	Orang	9.870	1.102.500.000,00	7.716	419.460.000	7490	227.680.000,00	2373	0,00	31,68	0,00	10.089	419.460.000	102,21	38,05	Dinkes	

No	Urusan/Bidang Urusan Pemerintahan Daerah Dan Program/Kegiatan	Indikator Program (outcome)/ Kegiatan (output)	Satuan	Capaian Kinerja RPJMD Pada tahun 2026		Realisasi Capaian Kinerja RKPd s/d tahun 2022		Target kinerja dan anggaran RKPd tahun 2023 yang dievaluasi		Realisasi capaian kinerja dan anggaran RKPd yang dievaluasi (Triwulan 1 2023)		Tingkat Capaian Kinerja dan Realisasi Anggaran RKPd (%)		Realisasi Kinerja dan Anggaran RKPd s/d tahun 2023		Tingkat capaian kinerja & Realisasi anggaran RPJMD s/d Tahun 2023		Perangkat Daerah	Ket.
	Pengelolaan Pelayanan Kesehatan bagi Penduduk pada Kondisi Kejadian Luar Biasa (KLB)	Jumlah Dokumen Hasil Pengelolaan Pelayanan Kesehatan bagi Penduduk pada Kondisi Kejadian Luar Biasa (KLB) Sesuai Standar	Dokumen	5	6.761.090.530,00	1	6.707.450.530	1	17.880.000,00	0	0,00	0,00	0,00	1	6.707.450.530	20,00	99,21	Dinkes	
	Pengelolaan Pelayanan Kesehatan Gizi Masyarakat	Jumlah Dokumen Hasil Pengelolaan Pelayanan Kesehatan Gizi Masyarakat	Dokumen	5	16.219.257.192,00	1	2.487.762.192	1	4.577.165.000,00	0	0,00	0,00	0,00	1	2.487.762.192	20,00	15,34	Dinkes	
	Pengelolaan Pelayanan Kesehatan Kerja dan Olahraga	Jumlah Dokumen Hasil Pengelolaan Pelayanan Kesehatan Kerja dan Olahraga	Dokumen	5	2.949.400.000,00	1	1.244.905.000	1	568.165.000,00	0	0,00	0,00	0,00	1	1.244.905.000	20,00	42,21	Dinkes	
	Pengelolaan Pelayanan Kesehatan Lingkungan	Jumlah Dokumen Hasil Pengelolaan Pelayanan Kesehatan Lingkungan	Dokumen	5	2.992.240.103,00	1	1.673.830.103	1	439.470.000,00	0	0,00	0,00	0,00	1	1.673.830.103	20,00	55,94	Dinkes	
	Pengelolaan Pelayanan Promosi Kesehatan	Jumlah Dokumen Hasil Pengelolaan Pelayanan Promosi Kesehatan	Dokumen	5	2.773.337.000,00	1	1.230.362.000	1	514.325.000,00	0	0,00	0,00	0,00	1	1.230.362.000	20,00	44,36	Dinkes	
	Pengelolaan Surveilans Kesehatan	Jumlah Dokumen Hasil Pengelolaan Surveilans Kesehatan	Dokumen	5	577.870.000,00	1	27.370.000	1	183.500.000,00	0	0,00	0,00	0,00	1	27.370.000	20,00	4,74	Dinkes	
	Pengelolaan Pelayanan Kesehatan Jiwa dan NAPZA	Jumlah Penyalahguna NAPZA yang Mendapatkan Pelayanan Kesehatan	Orang	250	934.992.700,00	30	333.176.200	50	200.605.500,00	0	0,00	0,00	0,00	30	333.176.200	11,80	35,63	Dinkes	
	Pengelolaan Upaya Pengurangan Risiko Krisis Kesehatan dan Pasca Krisis Kesehatan	Jumlah Dokumen Hasil Pengelolaan Upaya Pengurangan Risiko Krisis Kesehatan dan PascaKrisis Kesehatan	Dokumen	5	2.000.000.000,00	1	500.000.000	1	500.000.000,00	0	0,00	0,00	0,00	1	500.000.000	20,00	25,00	Dinkes	
	Pelayanan Kesehatan Penyakit Menular dan Tidak Menular	Jumlah Dokumen Hasil Pelayanan Kesehatan Penyakit Menular dan Tidak Menular	Dokumen	60	10.160.142.200,00	16	3.066.176.300	1	2.364.655.300,00	0	0,00	0,00	0,00	16	3.066.176.300	26,67	30,18	Dinkes	

No	Urusan/Bidang Urusan Pemerintahan Daerah Dan Program/Kegiatan	Indikator Program (outcome)/ Kegiatan (output)	Satuan	Capaian Kinerja RPJMD Pada tahun 2026		Realisasi Capaian Kinerja RKPD s/d tahun 2022		Target kinerja dan anggaran RKPD tahun 2023 yang dievaluasi		Realisasi capaian kinerja dan anggaran RKPD yang dievaluasi (Triwulan 1 2023)		Tingkat Capaian Kinerja dan Realisasi Anggaran RKPD (%)		Realisasi Kinerja dan Anggaran RKPD s/d tahun 2023		Tingkat capaian kinerja & Realisasi anggaran RPJMD s/d Tahun 2023		Perangkat Daerah	Ket.
	Pengelolaan Jaminan Kesehatan Masyarakat	Jumlah Dokumen Hasil Pengelolaan Jaminan Kesehatan Masyarakat	Dokumen	60	73.244.59 7.600,00	12	19.232.6 94.200	1	18.003.96 7.800,00	0	7.099.81 6.100,00	0,00	39, 43	12	26.332.51 0.300	20,00	35, 95	Dinkes	
	Deteksi Dini Penyalahgunaan NAPZA di Fasyankes dan Sekolah	Jumlah Orang yang Menerima Layanan Deteksi Dini Penyalahgunaan NAPZA di Fasilitas Pelayanan Kesehatan (Fasyankes) dan Sekolah	Orang	67.01 6	303.900.0 00,00	0	0	670 16	101.300.0 00,00	0	0,00	0,00	0,0 0	0	0	0,00	0,0 0	Dinkes	
	Penyelenggaraan Kabupaten/Kota Sehat	Jumlah Dokumen Hasil Penyelenggaraan Kabupaten/Kota Sehat	Dokumen	5	777.889.0 00,00	1	86.932.0 00	1	230.319.0 00,00	0	0,00	0,00	0,0 0	1	86.932.00 0	20,00	11, 18	Dinkes	
	Pengambilan dan Pengiriman Spesimen Penyakit Potensial KLB ke Laboratorium Rujukan/Nasional	Jumlah Spesimen Penyakit Potensial Kejadian Luar Biasa (KLB) ke Laboratorium Rujukan/Nasional yang Didistribusikan	Paket	200	225.650.0 00,00	50	9.260.00 0	1	72.130.00 0,00	0	0,00	0,00	0,0 0	50	9.260.000	25,00	4,1 0	Dinkes	
	Operasional Pelayanan Puskesmas	Jumlah Dokumen Operasional Pelayanan Puskesmas	Dokumen	60	17.332.32 4.760,00	14	2.245.84 6.760	1	5.028.826 .000,00	0	0,00	0,00	0,0 0	14	2.245.846 .760	23,33	12, 96	Dinkes	
	Pelaksanaan Akreditasi Fasilitas Kesehatan di Kabupaten/Kota	Jumlah Fasilitas Kesehatan yang Terakreditasi di Kabupaten/Kota	Unit	14	1.765.851 .903,00	14	0	14	588.617.3 01,00	0	0,00	0,00	0,0 0	14	0	100,00	0,0 0	Dinkes	
	Investigasi Awal Kejadian Tidak Diharapkan (Kejadian Ikutan Pasca Imunisasi dan Pemberian Obat Massal)	Jumlah Laporan Hasil Investigasi Awal Kejadian Tidak Diharapkan (Kejadian Ikutan Pasca Imunisasi dan Pemberian Obat Massal)	Laporan	5	155.620.0 00,00	1	10.900.0 00	1	48.240.00 0,00	0	0,00	0,00	0,0 0	1	10.900.00 0	20,00	7,0 0	Dinkes	

No	Urusan/Bidang Urusan Pemerintahan Daerah Dan Program/Kegiatan	Indikator Program (outcome)/ Kegiatan (output)	Satuan	Capaian Kinerja RPJMD Pada tahun 2026		Realisasi Capaian Kinerja RKPD s/d tahun 2022		Target kinerja dan anggaran RKPD tahun 2023 yang dievaluasi		Realisasi capaian kinerja dan anggaran RKPD yang dievaluasi (Triwulan 1 2023)		Tingkat Capaian Kinerja dan Realisasi Anggaran RKPD (%)		Realisasi Kinerja dan Anggaran RKPD s/d tahun 2023		Tingkat capaian kinerja & Realisasi anggaran RPJMD s/d Tahun 2023		Perangkat Daerah	Ket.
	Penyediaan dan Pengelolaan Sistem Penanganan Gawat Darurat Terpadu (SPGDT)	Jumlah Public Safety Center (PSC 119) Tersediaan, Terkelolaan dan Terintegrasi Dengan Rumah Sakit Dalam Satu Sistem Penanganan Gawat Darurat Terpadu (SPGDT)	Unit	14	813.178.400,00	1	412.618.400	1	133.520.000,00	0	18.300.000,00	0,00	13,71	1	430.918.400	7,14	52,99	Dinkes	
	Penyelenggaraan Sistem Informasi kesehatan Terintegrasi	Jumlah jenis data informasi kesehatan yang dikelola dalam sistem informasi kesehatan	Jenis	12	1.901.615.000,00	12	217.865.000	12	561.250.000,00	0	0,00	0,00	0,00	12	217.865.000	100,00	11,46	Dinkes	
	Pengelolaan Data dan Informasi Kesehatan	Jumlah Dokumen Hasil Pengelolaan Data dan Informasi Kesehatan	Dokumen	60	1.901.615.000,00	12	217.865.000	1	561.250.000,00	0	0,00	0,00	0,00	12	217.865.000	20,00	11,46	Dinkes	
	Penerbitan Izin Rumah Sakit Kelas C, D dan Fasilitas Pelayanan Kesehatan Tingkat Daerah Kabupaten/Kota	Jumlah izin rumah sakit kelas C,D dan fasilitas pelayanan kesehatan yang diterbitkan	Izin	17	1.219.925.000,00	16	361.325.000	16	286.200.000,00	0	0,00	0,00	0,00	16	361.325.000	94,12	29,62	Dinkes	
	Pengendalian dan Pengawasan serta Tindak Lanjut Pengawasan Perizinan Rumah Sakit Kelas C, D dan Fasilitas Pelayanan Kesehatan Lainnya	Jumlah Rumah Sakit Kelas C, D dan Fasilitas Pelayanan Kesehatan yang Dikendalikan, Diawasi dan Ditindaklanjuti Perizinannya	Unit	15	120.000.000,00	0	0	15	40.000.000,00	0	0,00	0,00	0,00	0	0	0,00	0,00	Dinkes	
	Peningkatan Tata Kelola Rumah Sakit dan Fasilitas Pelayanan Kesehatan Tingkat Daerah Kabupaten/Kota	Jumlah Rumah Sakit dan Fasilitas Pelayanan Kesehatan Tingkat Daerah Kabupaten/Kota yang Melakukan Peningkatan Tata Kelola Sesuai Standar	Unit	2	51.300.000,00	0	0	1	17.100.000,00	0	0,00	0,00	0,00	0	0	0,00	0,00	Dinkes	

No	Urusan/Bidang Urusan Pemerintahan Daerah Dan Program/Kegiatan	Indikator Program (outcome)/ Kegiatan (output)	Satuan	Capaian Kinerja RPJMD Pada tahun 2026		Realisasi Capaian Kinerja RKPd s/d tahun 2022		Target kinerja dan anggaran RKPd tahun 2023 yang dievaluasi		Realisasi capaian kinerja dan anggaran RKPd yang dievaluasi (Triwulan 1 2023)		Tingkat Capaian Kinerja dan Realisasi Anggaran RKPd (%)		Realisasi Kinerja dan Anggaran RKPd s/d tahun 2023		Tingkat capaian kinerja & Realisasi anggaran RPJMD s/d Tahun 2023		Perangkat Daerah	Ket.
				15	928.625.000,00	14	361.325.000	15	189.100.000,00	0	0,00	0,00	0,00	14	361.325.000	93,33	38,91		
	Peningkatan Mutu Pelayanan Fasilitas Kesehatan	Jumlah Fasilitas Kesehatan yang Dilakukan Pengukuran Indikator Nasional Mutu (INM) Pelayanan kesehatan	Unit	15	928.625.000,00	14	361.325.000	15	189.100.000,00	0	0,00	0,00	0,00	14	361.325.000	93,33	38,91	Dinkes	
	Penyiapan Perumusan dan Pelaksanaan Pelayanan Kesehatan Rujukan	Jumlah Dokumen Hasil Penyiapan Perumusan dan Pelaksanaan Pelayanan Kesehatan Rujukan	Dokumen	5	120.000.000,00	0	0	1	40.000.000,00	0	0,00	0,00	0,00	0	0	0,00	0,00	Dinkes	
	PENINGKATAN KAPASITAS SUMBER DAYA MANUSIA	Persentase Fasilitas Kesehatan Yang Memiliki SDM kesehatan sesuai jumlah dan mutu SPM Kesehatan	Persen	100	210.410.000,00	100,00	151.430.000	100	2.475.716.600,00	100,00	0,00	100,00	0,00	100,00	151.430.000,00	100,00	71,97	Dinkes	
	Perencanaan Kebutuhan dan Pendayagunaan Sumber Daya Manusia Kesehatan untuk UKP dan UKM di Wilayah Kabupaten/Kota	Jumlah sumberdaya manusia kesehatan yang dibutuhkan dan memenuhi standar untuk UKP dan UKM	Orang	2.500	58.980.000,00	1.165	0	1200	19.660.000,00	0	0,00	0,00	0,00	1.165	0	46,60	0,00	Dinkes	
	Pembinaan dan Pengawasan Sumber Daya Manusia Kesehatan	Jumlah Dokumen Hasil Pembinaan dan Pengawasan Sumber Daya Manusia Kesehatan	Dokumen	5	58.980.000,00	0	0	1	19.660.000,00	0	0,00	0,00	0,00	0	0	0,00	0,00	Dinkes	
	Pengembangan Mutu dan Peningkatan Kompetensi Teknis Sumber Daya Manusia Kesehatan Tingkat Daerah Kabupaten/Kota	Jumlah SDM yang memiliki kompetensi dan kapasitas sesuai dengan ketentuan yang berlaku	Orang	1.000	151.430.000,00	70	151.430.000	100	2.456.056.600,00	0	0,00	0,00	0,00	70	151.430.000	7,00	100,00	Dinkes	
	Pengembangan Mutu dan Peningkatan Kompetensi Teknis Sumber Daya Manusia Kesehatan	Jumlah Sumber Daya Manusia Kesehatan Tingkat Daerah Kabupaten/Kota yang	Orang	1.000	7.699.499.800,00	70	331.330.000	200	2.456.056.600,00	0	0,00	0,00	0,00	70	331.330.000	7,00	4,30	Dinkes	

No	Urusan/Bidang Urusan Pemerintahan Daerah Dan Program/Kegiatan	Indikator Program (outcome)/ Kegiatan (output)	Satuan	Capaian Kinerja RPJMD Pada tahun 2026		Realisasi Capaian Kinerja RKPD s/d tahun 2022		Target kinerja dan anggaran RKPD tahun 2023 yang dievaluasi		Realisasi capaian kinerja dan anggaran RKPD yang dievaluasi (Triwulan 1 2023)		Tingkat Capaian Kinerja dan Realisasi Anggaran RKPD (%)		Realisasi Kinerja dan Anggaran RKPD s/d tahun 2023		Tingkat capaian kinerja & Realisasi anggaran RPJMD s/d Tahun 2023		Perangkat Daerah	Ket.	
	Tingkat Daerah Kabupaten/Kota	Ditingkatkan Mutu dan Kompetensinya																		
	SEDIAAN FARMASI, ALAT KESEHATAN DAN MAKANAN MINUMAN	Persentase Fasilitas Kesehatan Yang Memiliki Farmasi, Alat Kesehatan, dan Makanan Minuman sesuai jumlah dan mutu SPM Kesehatan	Persen	100	742.282.900,00	100,00	134.497.900	100	202.595.000,00	100,00	0,00	100,00	0,00	100,00	134.497.900,00	100,00	18,12	Dinkes		
	Penerbitan Sertifikat Produksi Pangan Industri Rumah Tangga dan Nomor P-IRT sebagai Izin Produksi, untuk Produk Makanan Minuman Tertentu yang Dapat Diproduksi oleh Industri Rumah Tangga	Jumlah sertifikat produksi untuk sarana produksi alat kesehatan kelas 1 tertentu dan perbekalan kesehatan rumah tangga kelas 1 tertentu perusahaan rumah tangga yang diterbitkan	Sertifikat	65	217.950.000,00	67	0	100	72.650.000,00	0	0,00	0,00	0,00	67	0	103,08	0,00	Dinkes		
	Pengendalian dan Pengawasan serta Tindak Lanjut Pengawasan Sertifikat Produksi Pangan Industri Rumah Tangga dan Nomor P-IRT sebagai Izin Produksi, untuk Produk Makanan Minuman Tertentu yang Dapat Diproduksi oleh Industri Rumah Tangga	Jumlah Dokumen Hasil Pengendalian dan Pengawasan serta Tindak Lanjut Pengawasan Sertifikat Produksi Pangan Industri Rumah Tangga dan Nomor P-IRT sebagai Izin Produksi, untuk Produk Makanan Minuman Tertentu yang Dapat Diproduksi oleh Industri Rumah Tangga	Dokumen	65	217.950.000,00	0	0	1	72.650.000,00	0	0,00	0,00	0,00	0	0	0,00	0,00	Dinkes		

No	Urusan/Bidang Urusan Pemerintahan Daerah Dan Program/Kegiatan	Indikator Program (outcome)/ Kegiatan (output)	Satuan	Capaian Kinerja RPJMD Pada tahun 2026		Realisasi Capaian Kinerja RKPd s/d tahun 2022		Target kinerja dan anggaran RKPd tahun 2023 yang dievaluasi		Realisasi capaian kinerja dan anggaran RKPd yang dievaluasi (Triwulan 1 2023)		Tingkat Capaian Kinerja dan Realisasi Anggaran RKPd (%)		Realisasi Kinerja dan Anggaran RKPd s/d tahun 2023		Tingkat capaian kinerja & Realisasi anggaran RPJMD s/d Tahun 2023		Perangkat Daerah	Ket.
				50	524.332.900,00	35	134.497.900	50	129.945.000,00	0	0,00	0,00	0,00	35	134.497.900	70,00	25,65		
	Pemeriksaan dan Tindak Lanjut Hasil Pemeriksaan Post Market pada Produksi dan Produk Makanan Minuman Industri Rumah Tangga	Jumlah produksi dan produk makanan minuman industri rumah tangga yang di periksa dan ditindak lanjuti	Sarana	50	524.332.900,00	35	134.497.900	50	129.945.000,00	0	0,00	0,00	0,00	35	134.497.900	70,00	25,65	Dinkes	
	Pemeriksaan Post Market pada Produk Makanan-Minuman Industri Rumah Tangga yang Beredar dan Pengawasan serta Tindak Lanjut Pengawasan	Jumlah Data Perizinan Industri Rumah Tangga yang Dikelola dalam rangka Tindak Lanjut Pengawasan	Unit	50	524.332.900,00	67	134.497.900	30	129.945.000,00	0	0,00	0,00	0,00	67	134.497.900	134,00	25,65	Dinkes	
	PEMBERDAYAAN MASYARAKAT BIDANG KESEHATAN	Persentase Masyarakat yang berperan aktif dalam pencapaian target SPM Kesehatan	Persen	100	2.932.636.631,00	100,00	852.155.000	100	693.493.877,00	25,00	0,00	25,00	0,00	62,50	852.155.000,00	62,50	29,06	Dinkes	
	Advokasi, Pemberdayaan, Kemitraan, Peningkatan Peran serta Masyarakat dan Lintas Sektor Tingkat Daerah Kabupaten/Kota	Jumlah masyarakat yang berperan serta dalam promotif dan preventif kesehatan	Orang	1.030	694.935.000,00	206	406.920.000	206	96.005.000,00	0	0,00	0,00	0,00	206	406.920.000	20,00	58,56	Dinkes	
	Peningkatan Upaya Promosi Kesehatan, Advokasi, Kemitraan dan Pemberdayaan Masyarakat	Jumlah Dokumen Promosi Kesehatan, Advokasi, Kemitraan dan Pemberdayaan Masyarakat	Dokumen	5	694.935.000,00	2	406.920.000	1	96.005.000,00	0	0,00	0,00	0,00	2	406.920.000	40,00	58,56	Dinkes	
	Pelaksanaan Sehat dalam rangka Promotif Preventif Tingkat Daerah Kabupaten/Kota	Jumlah masyarakat yang berperan serta dalam promotif dan preventif kesehatan	Orang	1.536	1.065.480.000,00	75	127.785.000	260	312.565.000,00	0	0,00	0,00	0,00	75	127.785.000	4,88	11,99	Dinkes	
	Penyelenggaraan Promosi Kesehatan dan Gerakan Hidup Bersih dan Sehat	Jumlah Dokumen Hasil Penyelenggaraan Promosi Kesehatan dan Gerakan Hidup Bersih dan Sehat	Dokumen	5	1.065.480.000,00	1	127.785.000	1	312.565.000,00	0	0,00	0,00	0,00	1	127.785.000	20,00	11,99	Dinkes	

No	Urusan/Bidang Urusan Pemerintahan Daerah Dan Program/Kegiatan	Indikator Program (outcome)/ Kegiatan (output)	Satuan	Capaian Kinerja RPJMD Pada tahun 2026		Realisasi Capaian Kinerja RKPD s/d tahun 2022		Target kinerja dan anggaran RKPD tahun 2023 yang dievaluasi		Realisasi capaian kinerja dan anggaran RKPD yang dievaluasi (Triwulan 1 2023)		Tingkat Capaian Kinerja dan Realisasi Anggaran RKPD (%)		Realisasi Kinerja dan Anggaran RKPD s/d tahun 2023		Tingkat capaian kinerja & Realisasi anggaran RPJMD s/d Tahun 2023		Perangkat Daerah	Ket.
				2.095	1.172.221.631,00	419	317.450.000	419	284.923.877,00	0	0,00	0,00	0,00	419	317.450.000	20,00	27,08		
	Pengembangan dan Pelaksanaan Upaya Kesehatan Bersumber Daya Masyarakat (UKBM) Tingkat Daerah Kabupaten/Kota	Jumlah masyarakat yang mengetahui dan memahami Upaya Kesehatan Bersumber Daya Masyarakat (UKBM)	Orang	2.095	1.172.221.631,00	419	317.450.000	419	284.923.877,00	0	0,00	0,00	0,00	419	317.450.000	20,00	27,08	Dinkes	
	Bimbingan Teknis dan Supervisi Pengembangan dan Pelaksanaan Upaya Kesehatan Bersumber Daya Masyarakat (UKBM)	Jumlah Dokumen Hasil Bimbingan Teknis dan Supervisi Upaya Kesehatan Bersumber Daya Masyarakat (UKBM)	Dokumen	5	1.172.221.631,00	2	317.450.000	1	284.923.877,00	0	0,00	0,00	0,00	2	317.450.000	40,00	27,08	Dinkes	
	DINAS PEKERJAAN UMUM, PENATAAN RUANG, PERHUBUNGAN DAN PERTANAHAN			62,00	948.224.515.322,26	31,03	385.627.543.553	34,10	187.532.323.923,00	3,12	601.558.618,00	9,14	0,32	17,08	386.229.102.171,26	27,54	40,73		
	PEKERJAAN UMUM			69,37	896.313.710.474,26	50,55	377.930.660.705	63,16	172.794.349.923,00	11,01	162.650.000,00	17,44	0,09	61,56	378.093.310.705,26	88,75	42,18		
	PENGELOLAAN SUMBER DAYA AIR (SDA)	Persentase Pemenuhan ketersediaan air baku untuk kebutuhan pertanian dan kebutuhan air bersih masyarakat	Persen	90,00	52.755.467.627,00	75,00	21.306.221.627	75	10.483.082.000,00	0,00	54.200.000,00	0,00	0,52	37,50	21.360.421.627,00	41,67	40,49	DPUTRPP	
	Pengelolaan SDA dan bangunan pengaman pantai pada wilayah sungai rawan longsor	Jumlah ketersediaan air baku	m3	30.237	18.955.578.199,00	29.000	4.779.378.199	12096	4.725.400.000,00	0	27.100.000,00	0,00	0,57	29.000	4.806.478.199	95,91	25,36	DPUTRPP	
	Pembangunan Embung dan Penampung Air Lainnya	Jumlah Embung dan Penampung Air Lainnya yang Dibangun	Unit	45	3.882.211.000,00	4	726.211.000	2	1.052.000.000,00	0	0,00	0,00	0,00	4	726.211.000	8,89	18,71	DPUTRPP	
	Pembangunan Sumur Air Tanah untuk Air Baku	Jumlah Sumur Air Tanah untuk Air Baku yang Dibangun	Titik	80	1.751.974.000,00	13	646.774.000	2	368.400.000,00	0	0,00	0,00	0,00	13	646.774.000	16,25	36,92	DPUTRPP	
	Pembangunan Bangunan Perkuatan Tebing	Panjang Bangunan Perkuatan Tebing yang Dibangun	Km	15	13.321.393.199,00	2	3.406.393.199	2	3.305.000.000,00	0	27.100.000,00	0,00	0,82	2	3.433.493.199	13,33	25,77	DPUTRPP	

No	Urusan/Bidang Urusan Pemerintahan Daerah Dan Program/Kegiatan	Indikator Program (outcome)/ Kegiatan (output)	Satuan	Capaian Kinerja RPJMD Pada tahun 2026		Realisasi Capaian Kinerja RKPd s/d tahun 2022		Target kinerja dan anggaran RKPd tahun 2023 yang dievaluasi		Realisasi capaian kinerja dan anggaran RKPd yang dievaluasi (Triwulan 1 2023)		Tingkat Capaian Kinerja dan Realisasi Anggaran RKPd (%)		Realisasi Kinerja dan Anggaran RKPd s/d tahun 2023		Tingkat capaian kinerja & Realisasi anggaran RPJMD s/d Tahun 2023		Perangkat Daerah	Ket.
				9.058	33.799.88 9.428,00	4.821	16.526.8 43.428	505 1	5.757.682 .000,00	0	27.100.0 00,00	0,00	0,4 7	4.821	16.553.94 3.428	53,22	48, 98		
	Pengembangan dan Pengelolaan Sistem Irigasi Primer dan Sekunder pada Daerah Irigasi yang Luasnya di Bawah 1000 Ha dalam 1 (Satu) Daerah Kabupaten/Kota	Luas Irigasi Dalam Kondisi Baik	Ha	9.058	33.799.88 9.428,00	4.821	16.526.8 43.428	505 1	5.757.682 .000,00	0	27.100.0 00,00	0,00	0,4 7	4.821	16.553.94 3.428	53,22	48, 98	DPUTRPP	
	Penigkatan Jaringan Irigasi Permukaan	Panjang Jaringan Irigasi Permukaan yang Ditingkatkan	Km	50	11.753.80 9.000,00	21	5.888.80 9.000	7	1.955.000 .000,00	0	0,00	0,00	0,0 0	21	5.888.809 .000	42,00	50, 10	DPUTRPP	
	Peningkatan Bendung Irigasi	Jumlah Bendung Irigasi yang Ditingkatkan	Bendung	2	1.666.356 .000,00	1	113.556. 000	1	517.600.0 00,00	0	0,00	0,00	0,0 0	1	113.556.0 00	50,00	6,8 1	DPUTRPP	
	Rehabilitasi Jaringan Irigasi Permukaan	Panjang Jaringan Irigasi Permukaan yang Direhabilitasi	Km	1.600	12.799.80 5.678,00	8	6.197.38 4.678	4	2.200.807 .000,00	0	0,00	0,00	0,0 0	8	6.197.384 .678	0,48	48, 42	DPUTRPP	
	Rehabilitasi Bendung Irigasi	Jumlah Bendung Irigasi yang Direhabilitasi	Bendung	10	5.145.423 .750,00	6	2.961.42 3.750	4	728.000.0 00,00	0	27.100.0 00,00	0,00	3,7 2	6	2.988.523 .750	60,00	58, 08	DPUTRPP	
	Operasi dan Pemeliharaan Jaringan Irigasi Permukaan	Panjang Jaringan Irigasi Permukaan yang Dioperasikan dan Dipelihara	Km	250	2.434.495 .000,00	161	1.365.67 0.000	172	356.275.0 00,00		0,00	0,00	0,0 0	161	1.365.670 .000	64,40	56, 10	DPUTRPP	
	PENGLOLAAN DAN PENGEMBANGAN SISTEM PENYEDIAAN AIR MINUM DI DAERAH KABUPATEN/KOTA	Persentase Masyarakat Maros yang memperoleh pemenuhan kebutuhan pokok air minum sehari - hari sesuai target SPM Pekerjaan Umum	Persen	100	37.532.59 8.622,00	93,00	17.461.3 98.622	100	6.690.400 .000,00	0,0 0	0,00	0,00	0,0 0	46,50	17.461.39 8.622,00	46,50	46, 52	DPUTRPP	
	Pengelolaan dan pengembangan sistem penyediaan air minum (SPAM) di daerah kabupaten/kota	Jumlah Rumah Tangga yang Memiliki Akses Terhadap Air Minum Layak	RT	150.0 00	37.532.59 8.622,00	123.7 59	17.461.3 98.622	798 34	6.690.400 .000,00	0	0,00	0,00	0,0 0	123.7 59	17.461.39 8.622	82,51	46, 52	DPUTRPP	

No	Urusan/Bidang Urusan Pemerintahan Daerah Dan Program/Kegiatan	Indikator Program (outcome)/ Kegiatan (output)	Satuan	Capaian Kinerja RPJMD Pada tahun 2026		Realisasi Capaian Kinerja RKPd s/d tahun 2022		Target kinerja dan anggaran RKPd tahun 2023 yang dievaluasi		Realisasi capaian kinerja dan anggaran RKPd yang dievaluasi (Triwulan 1 2023)		Tingkat Capaian Kinerja dan Realisasi Anggaran RKPd (%)		Realisasi Kinerja dan Anggaran RKPd s/d tahun 2023		Tingkat capaian kinerja & Realisasi anggaran RKPd s/d Tahun 2023		Perangkat Daerah	Ket.
				1	900.000.000,00	0	0	1	300.000.000,00	0	0,00	0,00	0	0	0,00	0,00			
	Penyusunan Rencana, Kebijakan, Strategi Dan Teknis SPAM	Jumlah Rencana, Kebijakan, Strategi dan Teknis SPAM yang disusun	Dokumen	1	900.000.000,00	0	0	1	300.000.000,00	0	0,00	0,00	0,00	0	0	0,00	0,00	DPUTRPP	
	Pembangunan SPAM Jaringan Perpipaan di Kawasan Perkotaan	Kapasitas SPAM IKK/Perkotaan atau SPAM Tematik Tertentu yang terbangun	Liter/detik	300	4.639.523.000,00	220	4.189.523.000	3	150.000.000,00	0	0,00	0,00	0,00	220	4.189.523.000	73,33	90,30	DPUTRPP	
	Pembangunan SPAM Jaringan Perpipaan di Kawasan Perdesaan	Jumlah sambungan rumah yang terlayani melalui Kegiatan Padat Karya/SPAM Berbasis Masyarakat	SR	3.050	7.056.490.000,00	2	245.290.000	50	2.270.400.000,00	0	0,00	0,00	0,00	2	245.290.000	0,05	3,48	DPUTRPP	
	Peningkatan SPAM Jaringan Perpipaan di Kawasan Perdesaan	Jumlah sambungan rumah yang terlayani melalui Kegiatan Padat Karya/SPAM Berbasis Masyarakat	SR	1.150	10.289.984.622,00	4	7.979.984.622	200	770.000.000,00	0	0,00	0,00	0,00	4	7.979.984.622	0,30	77,55	DPUTRPP	
	Pembangunan Baru SPAM Bukan Jaringan Perpipaan di Kawasan Perdesaan	Jumlah Rumah Tangga yang Terlayani melalui Pembangunan Baru SPAM Bukan Jaringan Perpipaan	RT	700	11.368.291.000,00	359	3.868.291.000	200	2.500.000.000,00	0	0,00	0,00	0,00	359	3.868.291.000	51,29	34,03	DPUTRPP	
	Perluasan SPAM Jaringan Perpipaan di Kawasan Perdesaan	Jumlah sambungan rumah yang terlayani melalui Kegiatan Padat Karya/SPAM Berbasis Masyarakat	SR	500	3.278.310.000,00	253	1.178.310.000	50	700.000.000,00	0	0,00	0,00	0,00	253	1.178.310.000	50,60	35,94	DPUTRPP	
	PENGELOLAAN DAN PENGEMBANGAN SISTEM PENYEDIAAN AIR LIMBAH DI DAERAH KABUPATEN/KOTA	Persentase rumah tinggal bersanitasi	Persen	99	14.361.909.000,00	96,00	8.721.909.000	97	1.880.000.000,00	0,00	0,00	0,00	0,00	48,00	8.721.909.000,00	48,51	60,73	DPUTRPP	
	Pengelolaan dan pengembangan sistem air limbah domestik dalam daerah kabupaten/kota	Jumlah Rumah Tangga yang Memiliki Akses Terhadap Air Limbah Layak	RT	95.591	14.361.909.000,00	81.802	8.721.909.000	82281	1.880.000.000,00	0	0,00	0,00	0,00	81.802	8.721.909.000	85,57	60,73	DPUTRPP	

No	Urusan/Bidang Urusan Pemerintahan Daerah Dan Program/Kegiatan	Indikator Program (outcome)/ Kegiatan (output)	Satuan	Capaian Kinerja RPJMD Pada tahun 2026		Realisasi Capaian Kinerja RKPD s/d tahun 2022		Target kinerja dan anggaran RKPD tahun 2023 yang dievaluasi		Realisasi capaian kinerja dan anggaran RKPD yang dievaluasi (Triwulan 1 2023)		Tingkat Capaian Kinerja dan Realisasi Anggaran RKPD (%)		Realisasi Kinerja dan Anggaran RKPD s/d tahun 2023		Tingkat capaian kinerja & Realisasi anggaran RPJMD s/d Tahun 2023		Perangkat Daerah	Ket
	Pembangunan/Penyediaan Sub Sistem Pengolahan Setempat	Jumlah Rumah Tangga yang memiliki Tangki Septik	RT	2.500	14.361.90 9.000,00	734	8.721.90 9.000	500	1.880.000 .000,00	0	0,00	0,00	0,00	734	8.721.909 .000	29,36	60, 73	DPUTRPP	
	PENGLOLAAN DAN PENGEMBANGAN SISTEM DRAINASE	Persentase drainase dalam kondisi baik/ pembuangan aliran air tidak tersumbat	Persen	80	36.876.31 6.130,26	0,04	12.548.7 16.130	60	8.109.200 .000,00	0,00	0,00	0,00	0,00	0,02	12.548.71 6.130,26	0,03	34, 03	DPUTRPP	
	Pembangunan Sistem Drainase Lingkungan	Panjang Drainase Lingkungan dalam kondisi baik	Km	20,00 0	36.876.31 6.130,26	504,0 0	12.548.7 16.130	500 0	8.109.200 .000,00	0	0,00	0,00	0,00	504	12.548.71 6.130	2,52	34, 03	DPUTRPP	
	Pembangunan Sistem Drainase Lingkungan	Panjang Saluran Drainase Lingkungan yang Dibangun	M	46,53 2	36.876.31 6.130,26	9.306	12.548.7 16.130	300 0	8.109.200 .000,00	0	0,00	0,00	0,00	9.306	12.548.71 6.130	20,00	34, 03	DPUTRPP	
	PENGEMBANGAN PEMUKIMAN	Persentase areal kawasan kumuh	Persen	6	39.483.17 3.829,00	0,06	11.551.9 73.829	6,14	9.310.400 .000,00	0,00	0,00	0,00	0,00	0,03	11.551.97 3.829,00	0,50	29, 26	DPUTRPP	
	Penyelenggaraan infrastruktur pada permukiman dan kawasan strategis daerah kabupaten/kota	Rasio bangunan Ber IMB per satuan bangunan	Rasio	45	39.483.17 3.829,00	35	11.551.9 73.829	20	9.310.400 .000,00	0	0,00	0,00	0,00	35	11.551.97 3.829	77,78	29, 26	DPUTRPP	
	Pembangunan dan Pengembangan Infrastruktur Kawasan Permukiman di Kawasan Strategis Daerah Kabupaten/Kota	Jumlah Sistem Jaringan Prasarana dan Sarana Permukiman yang Dibangun di Kawasan strategis daerah kabupaten/kota	Sistem Jaringan	1	39.483.17 3.829,00	1	11.551.9 73.829	1	9.310.400 .000,00	0	0,00	0,00	0,00	1	11.551.97 3.829	100,00	29, 26	DPUTRPP	
	PENATAAN BANGUNAN GEDUNG	Rasio bangunan Ber IMB per satuan bangunan	Rasio	1	144.999.4 41.090,00	0,28	57.549.4 41.090	2	29.150.00 0.000,00	0,00	0,00	0,00	0,00	0,14	57.549.44 1.090,00	14,00	39, 69	DPUTRPP	
	Penyelenggaraan bangunan gedung wilayah daerah kabupaten/kota, pemberian izin mendirikan bangunan gedung (IMB) dan sertifikat laik fungsi bangunan gedung	Jumlah dokumen IMB dan setifikat laik fungsi bangunan gedung yang diterbitkan	Dokumen	64,86 0	144.999.4 41.090,00	17	57.549.4 41.090	129 72	29.150.00 0.000,00	0	0,00	0,00	0,00	17	57.549.44 1.090	0,03	39, 69	DPUTRPP	

No	Urusan/Bidang Urusan Pemerintahan Daerah Dan Program/Kegiatan	Indikator Program (outcome)/ Kegiatan (output)	Satuan	Capaian Kinerja RPJMD Pada tahun 2026		Realisasi Capaian Kinerja RKPd s/d tahun 2022		Target kinerja dan anggaran RKPd tahun 2023 yang dievaluasi		Realisasi capaian kinerja dan anggaran RKPd yang dievaluasi (Triwulan 1 2023)		Tingkat Capaian Kinerja dan Realisasi Anggaran RKPd (%)		Realisasi Kinerja dan Anggaran RKPd s/d tahun 2023		Tingkat capaian kinerja & Realisasi anggaran RPJMD s/d Tahun 2023		Perangkat Daerah	Ket.
	Perencanaan, Pembangunan, Pengawasan dan Pemanfaatan Bangunan Gedung Daerah Kabupaten/Kota	Jumlah Dokumen Perencanaan, Pembangunan, Pengawasan dan Pemanfaatan Bangunan Gedung Daerah Kabupaten/ Kota	Dokumen	185	144.999.441.090,00	37	57.549.441.090	1	29.150.000.000,00	0	0,00	0,00	0,00	37	57.549.441.090	20,00	39,69	DPUTRPP	
	PENYELNGGARAAN JALAN	Persentase jalan Kabupaten dalam Kondisi Baik (> 40 Km/Jam)	Persen	100	568.120.176.676,00	78,98	248.715.836.407	92	106.468.113.423,00	77,10	108.450.000,00	83,60	0,10	78,04	248.824.286.407,00	78,24	43,80	DPUTRPP	
	Penyelenggaraan jalan kabupaten/kota	Panjang jalan kabupaten dalam kondisi baik	Km	1.032	568.120.176.676,00	795,83	248.715.836.407	925	106.468.113.423,00	0	108.450.000,00	0,00	0,10	796	248.824.286.407	77,11	43,80	DPUTRPP	
	Pembangunan Jalan	Panjang Jalan yang Dibangun	Km	418	335.486.621.869,00	196	193.251.592.600	15	47.411.676.423,00	0	12.000.000,00	0,00	0,03	196	193.263.592.600	46,90	57,61	DPUTRPP	
	Rekonstruksi Jalan	Panjang jalan Dilakukan Rekonstruksi Jalan	Km	22	178.229.391.600,00	16	31.585.080.600	2	48.881.437.000,00	0	0,00	0,00	0,00	16	31.585.080.600	72,73	17,72		
	Pembangunan Jembatan	Panjang jembatan di bangun	M	1.000	54.404.163.207,00	247	23.879.163.207	298	10.175.000.000,00	0	96.450.000,00	0,00	0,95	247	23.975.613.207	24,73	44,07		
	PENGEMBANGAN JASA KONSTRUKSI	Persentase Peningkatan Kontribusi Lapangan Usaha Jasa Konstruksi Terhadap PDRB	Persen	11	2.184.627.500,00	10,74	75.164.000	12	703.154.500,00	0,00	0,00	0,00	0,00	5,37	75.164.000,00	49,54	3,44	DPUTRPP	
	Penyelenggaraan pelatihan tenaga terampil konstruksi	Jumlah Tenaga Terampil Konstruksi yang memenuhi standar sesuai ketentuan yang berlaku	Orang	2.808	914.058.500,00	200	34.550.000	250	293.169.500,00	0	0,00	0,00	0,00	200	34.550.000	7,12	3,78	DPUTRPP	
	Penyiapan Training Need Assessment (TNA) Pelatihan Tenaga Terampil Konstruksi	Jumlah Dokumen Perencanaan Pelatihan Tenaga Kerja Konstruksi Kualifikasi Jabatan Ahli	Dokumen	5	107.810.000,00	1	10.475.000	1	32.445.000,00	0	0,00	0,00	0,00	1	10.475.000	20,00	9,72	DPUTRPP	

No	Urusan/Bidang Urusan Pemerintahan Daerah Dan Program/Kegiatan	Indikator Program (outcome)/ Kegiatan (output)	Satuan	Capaian Kinerja RPJMD Pada tahun 2026		Realisasi Capaian Kinerja RKPd s/d tahun 2022		Target kinerja dan anggaran RKPd tahun 2023 yang dievaluasi		Realisasi capaian kinerja dan anggaran RKPd yang dievaluasi (Triwulan 1 2023)		Tingkat Capaian Kinerja dan Realisasi Anggaran RKPd (%)		Realisasi Kinerja dan Anggaran RKPd s/d tahun 2023		Tingkat capaian kinerja & Realisasi anggaran RPJMD s/d Tahun 2023		Perangkat Daerah	Ket.
	Penyiapan instruktur/asesor/penyediaan anggaran latihan	Jumlah Instruktur/Asesor/Pelaksana Pelatihan Tenaga Kerja Konstruksi Kualifikasi Jabatan Operator dan Teknisi atau Analis yang Disiapkan	Orang	206	54.650.000,00	0	200.000	20	18.150.000,00	0	0,00	0,00	0,00	0	200.000	0,00	0,37	DPUTRPP	
	Pelaksanaan Pelatihan Tenaga Terampil Konstruksi	Jumlah Tenaga Kerja Konstruksi Kualifikasi Jabatan Operator dan Teknisi atau Analis yang Mengikuti Pelatihan	Orang	2.808	697.538.500,00	100	23.875.000	570	224.554.500,00	0	0,00	0,00	0,00	100	23.875.000	3,56	3,42	DPUTRPP	
	Pemantauan dan Evaluasi Kegiatan Pelatihan Tenaga Terampil Konstruksi	Jumlah Dokumen Hasil Pemantauan dan Evaluasi Kegiatan Pelatihan Tenaga Terampil Konstruksi	Dokumen	5	54.060.000,00	0	0	1	18.020.000,00	0	0,00	0,00	0,00	0	0	0,00	0,00	DPUTRPP	
	Penyelenggaraan Sistem Informasi Jasa Konstruksi Cakupan Daerah Kabupaten/Kota	Jumlah Sistem Informasi Jasa Konstruksi yang Tersedia	Sistem	1	534.039.000,00	2	8.934.000	1	175.035.000,00	0	0,00	0,00	0,00	1	8.934.000	100,00	1,67	DPUTRPP	
	Penyediaan Perangkat Pendukung Layanan Informasi Jasa Konstruksi	Jumlah Data dan Informasi yang Dihasilkan dari Perangkat Pendukung Layanan Informasi Jasa Konstruksi	Dokumen	5	10.650.000,00	0	0	7	3.550.000,00	0	0,00	0,00	0,00	0	0	0,00	0,00	DPUTRPP	
	Penyelenggaraan Pelatihan untuk Peningkatan Kapasitas Administrator SIPJAKI	Jumlah Orang yang Mengikuti Penyelenggaraan Pelatihan untuk Peningkatan Kapasitas Administrator SIPJAKI	Orang	14	233.225.000,00	4	6.440.000	1	75.595.000,00	0	0,00	0,00	0,00	4	6.440.000	28,57	2,76	DPUTRPP	
	Penyusunan Data dan Informasi Tenaga Kerja dan Badan Usaha	Jumlah Data dan Informasi Tenaga Kerja dan Badan Usaha	Dokumen	5	86.064.000,00	2	1.494.000	1	28.190.000,00	0	0,00	0,00	0,00	2	1.494.000	40,00	1,74	DPUTRPP	

No	Urusan/Bidang Urusan Pemerintahan Daerah Dan Program/Kegiatan	Indikator Program (outcome)/ Kegiatan (output)	Satuan	Capaian Kinerja RPJMD Pada tahun 2026		Realisasi Capaian Kinerja RKPD s/d tahun 2022		Target kinerja dan anggaran RKPD tahun 2023 yang dievaluasi		Realisasi capaian kinerja dan anggaran RKPD yang dievaluasi (Triwulan 1 2023)		Tingkat Capaian Kinerja dan Realisasi Anggaran RKPD (%)		Realisasi Kinerja dan Anggaran RKPD s/d tahun 2023		Tingkat capaian kinerja & Realisasi anggaran RPJMD s/d Tahun 2023		Perangkat Daerah	Ket.
	Penyusunan Data dan Informasi Ketersediaan/ Penggunaan Material dan Peralatan	Jumlah Data dan Informasi ketersediaan/ Penggunaan Material dan Peralatan	Dokumen	5	126.870.000,00	0	0	1	42.290.000,00	0	0,00	0,00	0,00	0	0	0,00	0,00	DPUTRPP	
	Penyusunan Data dan Informasi Kecelakaan Kerja Proyek Konstruksi	Jumlah Data dan Informasi Kecelakaan Kerja Proyek Konstruksi	Dokumen	5	77.230.000,00	2	1.000.000	1	25.410.000,00	0	0,00	0,00	0,00	2	1.000.000	40,00	1,29	DPUTRPP	
	Pengawasan tertib usaha, tertib penyelenggaraan dan tertib pemanfaatan jasa konstruksi	Jumlah jasa usaha konstruksi yang memiliki izin yang diawasi dan ditertibkan	JUK	20	736.530.000,00	5	31.680.000	20	234.950.000,00	0	0,00	0,00	0,00	5	31.680.000			DPUTRPP	
	Bimbingan Teknis tentang Tertib Usaha, Tertib Penyelenggaraan, dan Tertib Pemanfaatan Jasa Konstruksi	Jumlah Peserta yang Mengikuti Bimbingan Teknis Tentang Tertib Usaha, Tertib Penyelenggaraan, dan Tertib Pemanfaatan Jasa Konstruksi	Orang	500	570.330.000,00	0	2.580.000	500	189.250.000,00	0	0,00	0,00	0,00	0	2.580.000	0,00	0,45	DPUTRPP	
	Pengawasan dan Evaluasi Tertib Usaha, Tertib Penyelenggaraan, dan Tertib Pemanfaatan Jasa Konstruksi	Jumlah Dokumen Pengawasan dan Evaluasi Tertib Usaha, Tertib Penyelenggaraan, dan Tertib Pemanfaatan Jasa Konstruksi	Laporan	100	166.200.000,00	20	29.100.000	5	45.700.000,00	0	0,00	0,00	0,00	20	29.100.000	20,00	17,51	DPUTRPP	
	PENATAAN RUANG			11,62	8.740.513.648,00	5,86	2.864.161.648	5,73	1.958.784.000,00	1,45	321.878.618,00	25,31	16,43	3,66	3.186.040.266,00	31,45	36,45		
	PENYELENGGARAAN PENATAAN RUANG	Persentase Ketaatan terhadap RTRW	Persen	11,62	8.740.513.648,00	5,86	2.864.161.648	5,73	1.958.784.000,00	1,45	321.878.618,00	25,31	16,43	3,66	3.186.040.266,00	31,45	36,45	DPUTRPP	
	Penetapan rencana tata ruang wilayah (RTRW) dan rencana rinci tata ruang (RRTR) Kabupaten/kota	Luas areal pemanfaatan lahan yang ditetapkan dalam RTRW dan RRTR	Ha	16.885	2.436.676.459,00	9.324	429.862.459	6600	668.938.000,00	250	49.688.618,00	3,79	7,43	9.574	479.551.077	56,70	19,68	DPUTRPP	

No	Urusan/Bidang Urusan Pemerintahan Daerah Dan Program/Kegiatan	Indikator Program (outcome)/ Kegiatan (output)	Satuan	Capaian Kinerja RPJMD Pada tahun 2026		Realisasi Capaian Kinerja RKPd s/d tahun 2022		Target kinerja dan anggaran RKPd tahun 2023 yang dievaluasi		Realisasi capaian kinerja dan anggaran RKPd yang dievaluasi (Triwulan 1 2023)		Tingkat Capaian Kinerja dan Realisasi Anggaran RKPd (%)		Realisasi Kinerja dan Anggaran RKPd s/d tahun 2023		Tingkat capaian kinerja & Realisasi anggaran RPJMD s/d Tahun 2023		Perangkat Daerah	Ket.
				7	673.947.383,00	1	267.630.383	1	135.439.000,00	0	41.948.618,00	0,00	30,97	1	309.579.001	14,29	45,94		
	Pelaksanaan persetujuan, substansi, evaluasi, konsultasi evaluasi dan penetapan RTRW kabupaten/kota	Jumlah Dokumen Persetujuan Substansi, Evaluasi dan Penetapan RTRW Kabupaten/Kota	Dokumen	7	673.947.383,00	1	267.630.383	1	135.439.000,00	0	41.948.618,00	0,00	30,97	1	309.579.001	14,29	45,94	DPUTRPP	
	Pelaksanaan persetujuan, substansi, evaluasi, konsultasi evaluasi dan penetapan RRTR Kabupaten/kota	Jumlah Dokumen Persetujuan Substansi, Evaluasi dan Penetapan RRTR Kabupaten/Kota	Dokumen	8	1.762.729.076,00	1	162.232.076	1	533.499.000,00	0	7.740.000,00	0,00	1,45	1	169.972.076	12,50	9,64	DPUTRPP	
	Koordinasi dan sinkronisasi perencanaan tata ruang daerah kabupaten/kota	Luas Areal Ruang Daerah yang perencanaannya sesuai dengan rencana peruntukan	Ha	16.885	4.374.784.138,00	9.324	2.115.196.138	6600	753.196.000,00	250	180.000.000,00	3,79	23,90	9.574	2.295.196.138			DPUTRPP	
	Koordinasi dan Sinkronisasi Penyusunan RRTR Kabupaten/Kota	Jumlah Dokumen Koordinasi dan Sinkronisasi Penyusunan RRTR Kabupaten/Kota	Dokumen	7	4.374.784.138,00	5	2.115.196.138	1	753.196.000,00	0	180.000.000,00	0,00	23,90	5	2.295.196.138	71,43	52,46	DPUTRPP	
	Koordinasi dan sinkronisasi pengendalian pemanfaatan ruang daerah kabupaten/kota	Luas Ruang Daerah yang Dikendalikan Pemanfaatannya	Ha	16.885	1.929.053.051,00	9.324	319.103.051	6600	536.650.000,00	250	92.190.000,00	3,79	17,18	9.574	411.293.051			DPUTRPP	
	Koordinasi dan Sinkronisasi Penertiban dan Penegakan Hukum Bidang Penataan Ruang	Jumlah Dokumen Koordinasi dan Sinkronisasi Penertiban dan Penegakan Hukum Bidang Penataan Ruang	Dokumen	5	282.603.000,00	2	58.803.000	1	74.600.000,00	0	5.440.000,00	0,00	7,29	2	64.243.000	40,00	22,73	DPUTRPP	
	Koordinasi Pelaksanaan Penataan Ruang	Jumlah Dokumen Koordinasi Pelaksanaan Penataan Ruang	Dokumen	4	1.646.450.051,00	1	260.300.051	1	462.050.000,00	0	86.750.000,00	0,00	18,78	1	347.050.051	25,00	21,08	DPUTRPP	
	PERTANAHAN			96,67	290.193.000,00	50,00	38.418.000	33,58	83.925.000,00	0,00	3.230.000,00	0,00	3,85	25,00	41.648.000,00	25,86	14,35		

No	Urusan/Bidang Urusan Pemerintahan Daerah Dan Program/Kegiatan	Indikator Program (outcome)/ Kegiatan (output)	Satuan	Capaian Kinerja RPJMD Pada tahun 2026		Realisasi Capaian Kinerja RKPd s/d tahun 2022		Target kinerja dan anggaran RKPd tahun 2023 yang dievaluasi		Realisasi capaian kinerja dan anggaran RKPd yang dievaluasi (Triwulan 1 2023)		Tingkat Capaian Kinerja dan Realisasi Anggaran RKPd (%)		Realisasi Kinerja dan Anggaran RKPd s/d tahun 2023		Tingkat capaian kinerja & Realisasi anggaran RPJMD s/d Tahun 2023		Perangkat Daerah	Ket.
				100	182.303.000,00	100,00	32.228.000	99	50.025.000,00	0,00	0,00	0,00	0,00	50,00	32.228.000,00	50,00	17,68		
	PENYELESAIAN SENGKETA TANAH GARAPAN	Persentase penyelesaian kasus sengketa tanah garapan	Persen	100	182.303.000,00	100,00	32.228.000	99	50.025.000,00	0,00	0,00	0,00	0,00	50,00	32.228.000,00	50,00	17,68	DPUTRPP	
	Penyelesaian Sengketa Tanah Garapan dalam Daerah Kabupaten/Kota	Jumlah kasus sengketa tanah garapan yang diselesaikan	Kasus	19	182.303.000,00	4	32.228.000	100	50.025.000,00	0	0,00	0,00	0,00	4	32.228.000	21,05	17,68	DPUTRPP	
	Inventarisasi Sengketa, Konflik, dan Perkara Pertanahan dalam 1 (satu) Daerah Kabupaten/Kota	Jumlah Data Sengketa, Konflik dan Perkara dalam 1 (Satu) Daerah Kabupaten/Kota	Dokumen	57	121.945.000,00	2	27.370.000	4	31.525.000,00	0	0,00	0,00	0,00	2	27.370.000	3,51	22,44	DPUTRPP	
	Mediasi Penyelesaian Sengketa Tanah Garapan dalam 1 (satu) Daerah Kabupaten/Kota	Jumlah Berita Acara Hasil Mediasi Penyelesaian Kasus Sengketa dan Konflik Tanah Garapan dalam 1 (Satu) Daerah Kabupaten/Kota	Berita Acara	19	60.358.000,00	2	4.858.000	1	18.500.000,00	0	0,00	0,00	0,00	2	4.858.000	10,53	8,05	DPUTRPP	
	REDISTRIBUSI TANAG SERTA GANTI KERUGIAN PRORGAM TANAH KELEBIHAN DAN TANAH ABSENTEE	Persentase Penyelesaian Redistribusi Tanah dan Ganti Kerugian Akibat Kelebihan Maksimum dan Absentee	Persen	100	38.740.000,00	50,00	6.190.000	1	10.850.000,00	0,00	3.230.000,00	0,00	29,77	25,00	9.420.000,00	25,00	24,32	DPUTRPP	
	Penetapan Subyek dan Obyek Redistribusi Tanah serta Ganti Kerugian Tanah Kelebihan Maksimum dan Tanah Absentee dalam 1 (satu) Daerah Kabupaten/Kota	Jumlah subjek dan obyek redistribusi tanah serta ganti kerugian tanah kelebihan maksimum dan tanah absente yang di tetapkan	Objek	5	38.740.000,00	1	6.190.000	100	10.850.000,00	0	3.230.000,00	0,00	29,77	1	9.420.000	20,00	24,32	DPUTRPP	
	Koordinasi dan Sinkronisasi Penataan Akses dalam Pemanfaatan Redistribusi Tanah dalam 1 (satu) Kabupaten/Kota	Jumlah Dokumen Hasil Koordinasi dan Sinkronisasi Penataan Akses dalam Pemanfaatan Redistribusi Tanah dalam 1 (Satu) Kabupaten/Kota	Dokumen	5	38.740.000,00	1	6.190.000	1	10.850.000,00	0	3.230.000,00	0,00	29,77	1	9.420.000	20,00	24,32	DPUTRPP	

No	Urusan/Bidang Urusan Pemerintahan Daerah Dan Program/Kegiatan	Indikator Program (outcome)/ Kegiatan (output)	Satuan	Capaian Kinerja RPJMD Pada tahun 2026		Realisasi Capaian Kinerja RKPD s/d tahun 2022		Target kinerja dan anggaran RKPD tahun 2023 yang dievaluasi		Realisasi capaian kinerja dan anggaran RKPD yang dievaluasi (Triwulan 1 2023)		Tingkat Capaian Kinerja dan Realisasi Anggaran RKPD (%)		Realisasi Kinerja dan Anggaran RKPD s/d tahun 2023		Tingkat capaian kinerja & Realisasi anggaran RPJMD s/d Tahun 2023		Perangkat Daerah	Ket.	
				90	69.150.000,00	0,00	0	1	23.050.000,00	0,00	0,00	0,00	0,00	0,00	0,00	0,00	0,00			0,00
	PENATAGUNAAN TANAH	Persentase pemanfaatan tanah yang sesuai dengan RTRW	Persen	90	69.150.000,00	0,00	0	1	23.050.000,00	0,00	0,00	0,00	0,00	0,00	0,00	0,00	0,00	0,00	DPUTRPP	
	Penggunaan Tanah yang Hamparannya dalam satu Daerah Kabupaten/Kota	Luas penggunaan tanah yang sesuai dengan RTRW	Ha	16.885	69.150.000,00	0	0	60	23.050.000,00	0	0,00	0,00	0,00	0	0	0,00	0,00	0,00	DPUTRPP	
	Koordinasi dan Sinkronisasi Perencanaan Penggunaan Tanah	Jumlah Laporan Koordinasi dan Sinkronisasi Perencanaan Penggunaan Tanah dalam 1 (Satu) Kabupaten/Kota	Laporan	5	69.150.000,00	0	0	6600	23.050.000,00	0	0,00	0,00	0,00	0	0	0,00	0,00	DPUTRPP		
	PERHUBUNGAN			70	42.880.098.200,00	18	4.794.303.200	34	12.695.265.000,00	0	113.800.000,00	0,00	0,90	8,87	4.908.103.200,00	12,60	11,45			
	PENYELENGGARAAN LALU LINTAS DAN ANGKUTAN JALAN (LLAJ)	Persentase Layanan Angkutan Darat	Persen	71	41.546.000,00	35,46	4.766.078.200	28	12.259.975.000,00	0,00	110.800.000,00	0,00	0,90	17,73	4.876.878.200,00	25,07	11,74	DPUTRPP		
	Penetapan Rencana Induk Jaringan LLAJ Kabupaten/Kota	Jumlah Dokumen Rencana Induk Jaringan LLAJ Kabupaten/Kota	Dokumen	1	750.000.000,00	0	0	1	250.000.000,00	1	0,00	100,00	0,00	1	0	100,00	0,00	DPUTRPP		
	Pelaksanaan Penyusunan Rencana Induk Jaringan LLAJ Kabupaten/Kota	Jumlah Dokumen Penyusunan Rencana Induk Jaringan LLAJ Kabupaten/Kota	Dokumen	5	750.000.000,00	0	0	1	250.000.000,00	0	0,00	0,00	0,00	0	0	0,00	0,00	DPUTRPP		
	Penyediaan Perlengkapan Jalan di Jalan Kabupaten/Kota	Jumlah Jenis Perlengkapan Jalan yang Tersedia	Jenis	15	31.952.834.000,00	5	159.809.000	7	10.597.675.000,00	1	79.800.000,00	14,29	0,75	6	239.609.000	40,00	0,75	DPUTRPP		
	Penyediaan Perlengkapan Jalan di Jalan Kabupaten/Kota	Jumlah Perlengkapan Jalan di Jalan Kabupaten/ Kota yang Tersedia	Unit	3.500	29.364.425.000,00	96	80.510.000	2000	9.761.305.000,00	1500	0,00	75,00	0,00	1.596	80.510.000	45,60	0,27	DPUTRPP		
	Rehabilitasi dan Pemeliharaan Prasarana Jalan	Jumlah Prasarana Jalan yang Terehabilitasi dan Terpelihara	Unit	100	2.588.409.000,00	40	79.299.000	300	836.370.000,00	0	79.800.000,00	0,00	9,54	40	159.099.000	40,00	6,15	DPUTRPP		
	Pengelolaan Terminal Penumpang Tipe C	Jumlah Terminal Tipe C yang tersedia	Unit	1	80.070.000,00	2	0	1	26.690.000,00	1	0,00	100,00	0,00	3	0	300,00	0,00	DPUTRPP		

No	Urusan/Bidang Urusan Pemerintahan Daerah Dan Program/Kegiatan	Indikator Program (outcome)/ Kegiatan (output)	Satuan	Capaian Kinerja RPJMD Pada tahun 2026		Realisasi Capaian Kinerja RKPd s/d tahun 2022		Target kinerja dan anggaran RKPd tahun 2023 yang dievaluasi		Realisasi capaian kinerja dan anggaran RKPd yang dievaluasi (Triwulan 1 2023)		Tingkat Capaian Kinerja dan Realisasi Anggaran RKPd (%)		Realisasi Kinerja dan Anggaran RKPd s/d tahun 2023		Tingkat capaian kinerja & Realisasi anggaran RPJMD s/d Tahun 2023		Perangkat Daerah	Ket.
	Pengembangan Sarana dan Prasarana Terminal	Jumlah Sarana dan Prasarana Terminal yang Dilakukan Pengembangan	Unit	14	24.510.000,00	0	0	1	8.170.000,00	0	0,00	0,00	0,00	0	0	0,00	0,00	DPUTRPP	
	Rehabilitasi dan Pemeliharaan Terminal (Fasilitas Utama dan Pendukung)	Jumlah Terminal (Fasilitas Utama dan Pendukung) yang Direhabilitasi dan Dipelihara	Unit	5	55.560.000,00	0	0	1	18.520.000,00	0	0,00	0,00	0,00	0	0	0,00	0,00	DPUTRPP	
	Penerbitan Izin Penyelenggaraan dan Pembangunan Fasilitas Parkir	Jumlah fasilitas pelayanan parkir yang memiliki izin	Lokasi	50	34.440.000,00	20	2.040.000	40	10.800.000,00	0	0,00	0,00	0,00	20	2.040.000	40,00	5,92	DPUTRPP	
	Koordinasi dan Sinkronisasi Pengawasan Pelaksanaan Izin Penyelenggaraan dan Pembangunan Fasilitas Parkir Kewenangan Kabupaten/Kota	Jumlah Laporan Koordinasi dan Sinkronisasi Pengawasan Pelaksanaan Izin Penyelenggaraan dan Terbangunnya Fasilitas Parkir Kewenangan Kabupaten/Kota	Laporan	60	34.440.000,00	1	2.040.000	10	10.800.000,00	0	0,00	0,00	0,00	1	2.040.000	1,67	5,92	DPUTRPP	
	Pengujian Berkala Kendaraan Bermotor	Jumlah kendaraan wajib uji berkala	Unit	2.500	6.629.516.000,00	981	3.904.346.000	5000	908.390.000,00	663	17.000.000,00	13,26	1,87	1.644	3.921.346.000	65,76	59,15	DPUTRPP	
	Penyediaan Sarana dan Prasarana Pengujian Berkala Kendaraan Bermotor	Jumlah Sarana dan Prasarana Pengujian Berkala Kendaraan Bermotor yang Tersedia	Unit	40	6.045.106.000,00	4	3.899.056.000	13	715.350.000,00	0	0,00	0,00	0,00	4	3.899.056.000	10,00	64,50	DPUTRPP	
	Peningkatan Kapasitas Sumber Daya Manusia Pengujian Berkala Kendaraan Bermotor	Jumlah Sumber Daya Manusia Pengujian Berkala Kendaraan Bermotor yang Ditingkatkan Kapasitasnya	Orang	10	120.000.000,00	0	0	5	40.000.000,00	2	0,00	40,00	0,00	2	0	20,00	0,00	DPUTRPP	
	Registrasi Kendaraan Wajib Uji Berkala Kendaraan Bermotor	Jumlah Kendaraan Wajib Uji Berkala Kendaraan Bermotor yang Terdaftar	Unit	1.000	9.030.000,00	0	0	5000	3.010.000,00	663	0,00	13,26	0,00	663	0	66,30	0,00	DPUTRPP	
	Penyediaan Bukti Lulus Uji Pengujian Berkala Kendaraan Bermotor	Jumlah Dokumen Bukti Lulus Uji Pengujian Berkala Kendaraan Bermotor	Dokumen	500	139.200.000,00	0	0	5000	46.400.000,00	0	0,00	0,00	0,00	0	0	0,00	0,00	DPUTRPP	

No	Urusan/Bidang Urusan Pemerintahan Daerah Dan Program/Kegiatan	Indikator Program (outcome)/ Kegiatan (output)	Satuan	Capaian Kinerja RPJMD Pada tahun 2026		Realisasi Capaian Kinerja RKPD s/d tahun 2022		Target kinerja dan anggaran RKPD tahun 2023 yang dievaluasi		Realisasi capaian kinerja dan anggaran RKPD yang dievaluasi (Triwulan 1 2023)		Tingkat Capaian Kinerja dan Realisasi Anggaran RKPD (%)		Realisasi Kinerja dan Anggaran RKPD s/d tahun 2023		Tingkat capaian kinerja & Realisasi anggaran RPJMD s/d Tahun 2023		Perangkat Daerah	Ket.
	Sosialisasi Standar Operasional Prosedur Pengujian Berkala Kendaraan Bermotor	Jumlah Laporan Sosialisasi Standar Operasional Prosedur Pengujian Berkala Kendaraan Bermotor	Laporan	15	34.950.000,00	0	0	3	11.650.000,00	1	0,00	33,33	0,00	1	0	6,67	0,00	DPUTRPP	
	Identifikasi dan Analisis Potensi Jumlah Kendaraan Bermotor Wajib Uji	Jumlah Laporan Identifikasi dan Analisis Potensi Jumlah Kendaraan Bermotor Wajib Uji	Laporan	5	18.520.000,00	1	5.290.000	50	4.410.000,00	0	0,00	0,00	0,00	1	5.290.000	20,00	28,56	DPUTRPP	
	Pemeliharaan Sarana dan Prasarana Pengujian Berkala Kendaraan Bermotor	Jumlah Sarana dan Prasarana Pengujian Berkala Kendaraan Bermotor yang Terpelihara	Unit	30	213.000.000,00	0	0	20	71.000.000,00	11	17.000.000,00	55,00	23,94	11	17.000.000	36,67	7,98	DPUTRPP	
	Koordinasi Penyelenggaraan Pengujian Berkala Kendaraan Bermotor	Jumlah Laporan Koordinasi Penyelenggaraan Pengujian Berkala Kendaraan Bermotor	Laporan	60	28.830.000,00	0	0	50	9.610.000,00	16	0,00	32,00	0,00	16	0	26,67	0,00	DPUTRPP	
	Monitoring dan Evaluasi Penyelenggaraan Pengujian Berkala Kendaraan Bermotor	Jumlah Laporan Monitoring dan Evaluasi Penyelenggaraan Pengujian Berkala Kendaraan Bermotor	Laporan	60	20.880.000,00	0	0	12	6.960.000,00	0	0,00	0,00	0,00	0	0	0,00	0,00	DPUTRPP	
	Pelaksanaan Manajemen dan Rekayasa Lalu Lintas untuk Jaringan Jalan Kabupaten/Kota	Jumlah Kegiatan Pelaksanaan Manajemen dan Rekayasa Lalu Lintas untuk Jaringan Jalan Kabupaten/Kota	Kegiatan	10	1.883.030.000,00	4	633.800.000	4	416.410.000,00	0	14.000.000,00	0,00	3,36	4	647.800.000	40,00	34,40	DPUTRPP	
	Penataan Manajemen dan Rekayasa Lalu Lintas untuk Jaringan Jalan Kabupaten/Kota	Jumlah Laporan Penataan Manajemen dan Rekayasa Lalu Lintas untuk Jaringan Jalan Kabupaten/Kota	Laporan	60	868.440.000,00	0	0	12	289.480.000,00	0	14.000.000,00	0,00	4,84	0	14.000.000	0,00	1,61	DPUTRPP	

No	Urusan/Bidang Urusan Pemerintahan Daerah Dan Program/Kegiatan	Indikator Program (outcome)/ Kegiatan (output)	Satuan	Capaian Kinerja RPJMD Pada tahun 2026		Realisasi Capaian Kinerja RKPD s/d tahun 2022		Target kinerja dan anggaran RKPD tahun 2023 yang dievaluasi		Realisasi capaian kinerja dan anggaran RKPD yang dievaluasi (Triwulan 1 2023)		Tingkat Capaian Kinerja dan Realisasi Anggaran RKPD (%)		Realisasi Kinerja dan Anggaran RKPD s/d tahun 2023		Tingkat capaian kinerja & Realisasi anggaran RPJMD s/d Tahun 2023		Perangkat Daerah	Ket.
	Pengadaan, Pemasangan, Perbaikan dan Pemeliharaan Perlengkapan Jalan dalam rangka Manajemen dan Rekayasa Lalu Lintas	Jumlah Pengadaan, Pemasangan, Perbaikan dan Pemeliharaan Perlengkapan Jalan dalam rangka Manajemen dan Rekayasa Lalu Lintas	Unit	30	16.350.000,00	0	0	5	5.450.000,00	0	0,00	0,00	0,00	0	0	0,00	0,00	DPUTRPP	
	Pengawasan dan Pengendalian Efektivitas Pelaksanaan Kebijakan untuk Jalan Kabupaten/Kota	Jumlah Laporan Pengawasan dan Pengendalian Efektivitas Pelaksanaan Kebijakan untuk Jalan Kabupaten/Kota	Laporan	10	965.000.000,00	3	633.800.000	1	110.400.000,00	0	0,00	0,00	0,00	3	633.800.000	30,00	65,68	DPUTRPP	
	Forum Lalu Lintas dan Angkutan Jalan Kabupaten/Kota	Jumlah Laporan Forum Lalu Lintas dan Angkutan Jalan Kabupaten/Kota	Laporan	20	33.240.000,00	0	0	4	11.080.000,00	0	0,00	0,00	0,00	0	0	0,00	0,00	DPUTRPP	
	Persetujuan Hasil Analisis Dampak Lalu Lintas (Andalalin) untuk Jalan Kabupaten/Kota	Jumlah Rekomendasi Andalalin yang dikeluarkan	Rekomendasi	15	216.113.200,00		66.083.200	30	50.010.000,00	0	0,00	0,00	0,00	0	66.083.200	0,00	30,58	DPUTRPP	
	Peningkatan Kapasitas Penilai Andalalin	Jumlah Penilai Andalalin yang Ditingkatkan Kapasitasnya	Orang	10	126.973.200,00	2	36.973.200	3	30.000.000,00	0	0,00	0,00	0,00	2	36.973.200	20,00	29,12	DPUTRPP	
	Koordinasi dan Sinkronisasi Penilaian Hasil Andalalin	Jumlah Laporan Koordinasi dan Sinkronisasi Penilaian Hasil Andalalin	Laporan	60	28.830.000,00	0	0	12	9.610.000,00	4	0,00	33,33	0,00	4	0	6,67	0,00	DPUTRPP	
	Pengawasan Pelaksanaan Rekomendasi Andalalin	Jumlah Laporan Rekomendasi Andalalin yang Terawasi	Laporan	60	60.310.000,00	14	29.110.000	12	10.400.000,00	0	0,00	0,00	0,00	14	29.110.000	23,33	48,27	DPUTRPP	
	PENGELOLAAN PELAYARAN	Persentase arus penumpang angkutan penyeberangan sungai yang melalui dermaga/pelabuhan perahu penyeberangan	Persen	70	1.334.095.000,00		28.225.000	40	435.290.000,00	0,00	3.000.000,00	0,00	0,69	0,00	31.225.000,00	0,00	2,34	DPUTRPP	

No	Urusan/Bidang Urusan Pemerintahan Daerah Dan Program/Kegiatan	Indikator Program (outcome)/ Kegiatan (output)	Satuan	Capaian Kinerja RPJMD Pada tahun 2026		Realisasi Capaian Kinerja RKPD s/d tahun 2022		Target kinerja dan anggaran RKPD tahun 2023 yang dievaluasi		Realisasi capaian kinerja dan anggaran RKPD yang dievaluasi (Triwulan 1 2023)		Tingkat Capaian Kinerja dan Realisasi Anggaran RKPD (%)		Realisasi Kinerja dan Anggaran RKPD s/d tahun 2023		Tingkat capaian kinerja & Realisasi anggaran RPJMD s/d Tahun 2023		Perangkat Daerah	Ket.
	Penerbitan Izin Usaha Angkutan Laut bagi Badan Usaha yang Berdomisili dalam Daerah Kabupaten/Kota dan Beroperasi pada Lintas Pelabuhan di Daerah Kabupaten/Kota	Jumlah izin usaha angkutan laut yang diterbitkan	Dokumen	10	47.255.000,00	0	21.425.000	2	8.610.000,00	0	0,00	0,00	0,00	0	21.425.000	0,00	45,34	DPUTRPP	
	Koordinasi dan Sinkronisasi Pengawasan Pelaksanaan Izin Usaha Angkutan Laut Kewenangan Kabupaten/Kota	Jumlah Laporan Koordinasi dan Sinkronisasi Pengawasan Pelaksanaan Izin Usaha Angkutan Laut Kewenangan Kabupaten/Kota	Laporan	5	47.255.000,00	76	21.425.000	1	8.610.000,00	0	0,00	0,00	0,00	76	21.425.000	1.520,00	45,34	DPUTRPP	
	Penerbitan izin usaha angkutan laut pelayaran rakyat bagi orang perorangan atau badan usaha yang berdomisili dan yang beroperasi pada lintas pelabuhan dalam daerah kabupaten/kota	Jumlah Izin Usaha Angkutan Laut Pelayaran Rakyat yang diterbitkan	Dokumen	10	31.740.000,00	0	0	2	10.580.000,00	0	0,00	0,00	0,00	0	0	0,00	0,00	DPUTRPP	
	Koordinasi dan Sinkronisasi Pengawasan Pelaksanaan Izin Usaha Angkutan Laut Pelayaran Rakyat Kewenangan Kabupaten/Kota	Jumlah Laporan Koordinasi dan Sinkronisasi Pengawasan Pelaksanaan Izin Usaha Angkutan Laut Pelayaran Rakyat Kewenangan Kabupaten/Kota	Laporan	100	31.740.000,00	43	0	1	10.580.000,00	0	0,00	0,00	0,00	43	0	43,00	0,00	DPUTRPP	
	Penerbitan Izin Usaha Jasa terkait dengan Perawatan dan Perbaikan Kapal	Jumlah Izin Usaha yang terbitkan	Dokumen	10	82.100.000,00	0	1.700.000	2	26.800.000,00	0	3.000.000,00	0,00	11,19	0	4.700.000	0,00	5,72	DPUTRPP	

No	Urusan/Bidang Urusan Pemerintahan Daerah Dan Program/Kegiatan	Indikator Program (outcome)/ Kegiatan (output)	Satuan	Capaian Kinerja RPJMD Pada tahun 2026		Realisasi Capaian Kinerja RKPd s/d tahun 2022		Target kinerja dan anggaran RKPd tahun 2023 yang dievaluasi		Realisasi capaian kinerja dan anggaran RKPd yang dievaluasi (Triwulan 1 2023)		Tingkat Capaian Kinerja dan Realisasi Anggaran RKPd (%)		Realisasi Kinerja dan Anggaran RKPd s/d tahun 2023		Tingkat capaian kinerja & Realisasi anggaran RPJMD s/d Tahun 2023		Perangkat Daerah	Ket.
				5	82.100.00 0,00	2	1.700.00 0	1	26.800.00 0,00	0	3.000.00 0,00	0,00	11, 19	2	4.700.000	40,00	5,7 2		
	Koordinasi dan Sinkronisasi Pengawasan Pelaksanaan Izin Usaha Angkutan Laut Pelayaran Rakyat Kewenangan Kabupaten/Kota	Jumlah Laporan Koordinasi dan Sinkronisasi Pengawasan Pelaksanaan Izin Usaha Angkutan Laut Pelayaran Rakyat Kewenangan Kabupaten/Kota	Laporan	5	82.100.00 0,00	2	1.700.00 0	1	26.800.00 0,00	0	3.000.00 0,00	0,00	11, 19	2	4.700.000	40,00	5,7 2	DPUTRPP	
	Pembangunan, Penerbitan Izin Pembangunan dan Pengoperasian Pelabuhan Pengumpan Lokal	Jumlah Pelabuhan Pengumpan Lokal yang memiliki izin pembangunan dan operasi	Unit	5	27.750.00 0,00	0	0	1	9.250.000 ,00	0	0,00	0,00	0,0 0	0	0	0,00	0,0 0	DPUTRPP	
	Pengawasan Pengoperasian Pelabuhan Pengumpan Lokal	Jumlah Laporan Pengawasan Pengoperasian Pelabuhan Pengumpan Lokal	Laporan	20	27.750.00 0,00	0	0	4	9.250.000 ,00	0	0,00	0,00	0,0 0	0	0	0,00	0,0 0	DPUTRPP	
	Pembangunan dan Penerbitan Izin Pembangunan dan Pengoperasian Pelabuhan Sungai dan Danau	Jumlah pelabuhan yang memiliki izin pembangunan dan operasi	Unit	35	1.145.250 .000,00	7	5.100.00 0	7	380.050.0 00,00	0	0,00	0,00	0,0 0	7	5.100.000	20,00	0,4 5	DPUTRPP	
	Pengawasan Pengoperasian Pelabuhan Sungai dan Danau	Jumlah Laporan Pengawasan Pengoperasian Pelabuhan Sungai Dan Danau	Laporan	5	46.500.00 0,00	1	5.100.00 0	1	13.800.00 0,00	0	0,00	0,00	0,0 0	1	5.100.000	20,00	10, 97	DPUTRPP	
	Pembangunan Dermaga Sungai dan Danau	Jumlah Dermaga Sungai dan Danau yang Dibangun	Unit	5	1.050.000 .000,00	0	0	1	350.000.0 00,00	0	0,00	0,00	0,0 0	0	0	0,00	0,0 0	DPUTRPP	
	Pemeliharaan Dermaga Sungai dan Danau	Jumlah Dermaga Sungai dan Danau yang Dipelihara	Unit	5	48.750.00 0,00	0	0	1	16.250.00 0,00	0	0,00	0,00	0,0 0	0	0	0,00	0,0 0	DPUTRPP	
	DINAS PERUMAHAN, KAWASAN PERMUKIMAN DAN LINGKUNGAN HIDUP			85,47	56.855.31 6.443,00	70,41	24.889.2 39.743	80, 00	10.655.35 8.900,00	30, 57	2.048.61 7.000,00	38,22	19, 23	50,49	26.937.85 6.743,00	59,08	47, 38		

No	Urusan/Bidang Urusan Pemerintahan Daerah Dan Program/Kegiatan	Indikator Program (outcome)/ Kegiatan (output)	Satuan	Capaian Kinerja RPJMD Pada tahun 2026		Realisasi Capaian Kinerja RKPD s/d tahun 2022		Target kinerja dan anggaran RKPD tahun 2023 yang dievaluasi		Realisasi capaian kinerja dan anggaran RKPD yang dievaluasi (Triwulan 1 2023)		Tingkat Capaian Kinerja dan Realisasi Anggaran RKPD (%)		Realisasi Kinerja dan Anggaran RKPD s/d tahun 2023		Tingkat capaian kinerja & Realisasi anggaran RPJMD s/d Tahun 2023		Perangkat Daerah	Ket.
				83,16	5.235.023 .627,00	87,07	407.843.627	77,00	1.609.060 .000,00	51,31	264.950.000,00	66,64	16,47	69,19	672.793.627,00	83,20	12,85		
	PERUMAHAN DAN KAWASAN PERMUKIMAN			83,16	5.235.023 .627,00	87,07	407.843.627	77,00	1.609.060 .000,00	51,31	264.950.000,00	66,64	16,47	69,19	672.793.627,00	83,20	12,85		
	PENGEMBANGAN PERUMAHAN	Persentase Masyarakat Maros Korban Bencana Yang Memperoleh Rumah Layak Huni Sesuai Standar Dan Kualifikasi SPM Perumahan	Persen	100,00	1.841.083 .000,00	100,00	231.943.000	100	536.380.000,00	0	4.500.000,00	0,00	0,84	50,00	236.443.000,00	50,00	12,84	Dinas PKPLH	
	Sosialisasi dan persiapan penyediaan dan rehabilitasi rumah korban bencana atau relokasi program kabupaten/kota	Jumlah masyarakat korban bencana atau relokasi program yang mengikuti sosialisasi sesuai standar SPM Perumahan	Orang	500	40.325.000,00	96	11.135.000	100	9.730.000,00	0	0,00	0,00	0,00	96,00	11.135.000,00	19,20	27,61	Dinas PKPLH	
	Sosialisasi Pengembangan Perumahan Baru dan Mekanisme Akses Perumahan KPR-FLPP	Jumlah orang yang Mengikuti Sosialisasi Pengembangan Perumahan Baru dan Mekanisme Akses Perumahan KPR-FLPP	Orang	250	40.325.000,00	48	11.135.000	50	9.730.000	0	0	0	0	48,00	11.135.000,00	19,20	27,61	Dinas PKPLH	
	Pembangunan dan rehabilitasi rumah korban bencana atau relokasi program kabupaten/kota	Jumlah Rumah Korban Bencana dan Relokasi Program yang diBangun dan Direhabilitasi	Rumah	170	1.788.308 .000,00	0,00	220.808.000	54	522.500.000,00	0	4.500.000,00	0,00	0,86	0,00	225.308.000,00	0,00	12,60	Dinas PKPLH	
	Rehabilitasi rumah bagi korban bencana	Jumlah Rumah Korban bencana Kabupaten/Kota yang Terehabilitasi	Unit rumah	150	1.074.855 .000,00	12	174.855.000	50	300.000.000	0	0,00	0	0	12,00	174.855.000,00	8,00	16,27	Dinas PKPLH	

No	Urusan/Bidang Urusan Pemerintahan Daerah Dan Program/Kegiatan	Indikator Program (outcome)/ Kegiatan (output)	Satuan	Capaian Kinerja RPJMD Pada tahun 2026		Realisasi Capaian Kinerja RKPd s/d tahun 2022		Target kinerja dan anggaran RKPd tahun 2023 yang dievaluasi		Realisasi capaian kinerja dan anggaran RKPd yang dievaluasi (Triwulan 1 2023)		Tingkat Capaian Kinerja dan Realisasi Anggaran RKPd (%)		Realisasi Kinerja dan Anggaran RKPd s/d tahun 2023		Tingkat capaian kinerja & Realisasi anggaran RPJMD s/d Tahun 2023		Perangkat Daerah	Ket.
	Penyusunan Site Plan dan/atau Detail Engineering Design (DED) bagi Rumah Korban Bencana atau Relokasi Program Kabupaten/Kota	Jumlah Site Plan dan/atau Detail Engineering Design (DED) bagi Rumah Korban Bencana Kabupaten/Kota atau yang Terkena Relokasi Program Kabupaten/Kota	Dokumen	50	113.453.000,00	94,6	45.953.000	10	22.500.000	3	4.500.000	30	20	97,60	50.453.000,00	195,20	44,47	Dinas PKPLH	
	Pembangunan Rumah bagi Korban Bencana	Jumlah Rumah bagi Korban Bencana Kabupaten/Kota yang Terbangun	Rumah	150	600.000.000,00	0	0	20	200.000.000	0	0,00	0	0	0,00	0,00	0,00	0,00		
	Pendistribusian dan Serah Terima Rumah bagi Korban Bencana atau Relokasi Program Kabupaten/Kota	Jumlah masyarakat korban bencana atau relokasi program yang menerima bantuan rumah	Orang	1.800	12.450.000,00	26,00	0	360	4.150.000,00	0	0,00	0,00	0,00	26,00	0,00	1,44	0,00	Dinas PKPLH	
	Penatausahaan Serah Terima Rumah bagi Korban Bencana Kabupaten/Kota atau Relokasi Program Kabupaten/Kota	Jumlah Dokumen Serah Terima Rumah Kepada Korban Bencana Kabupaten/Kota atau yang terkena relokasi program Kab/Kota	Dokumen	60	12.450.000,00	0	0	12	4.150.000	0	0,00	0	0	0,00	0,00	0,00	0,00		
	PENGEMBANGAN KAWASAN PEMUKIMAN	Persentase pemukiman yang tertata	Persen	100	2.464.276.000,00	100,00	106.756.000	100	785.840.000,00	100	0,00	100,00	0,00	100,00	106.756.000,00	100,00	4,33	Dinas PKPLH	
	Penerbitan izin pembangunan dan pengembangan kawasan pemukiman	Jumlah rekomendasi izin pembangunan dan pengembangan kawasan pemukiman yang di terbitkan	Izin	50	352.756.000,00	100,00	106.756.000	50	82.000.000,00	0	0,00	0,00	0,00	100,00	106.756.000,00	200,00	30,26	Dinas PKPLH	

No	Urusan/Bidang Urusan Pemerintahan Daerah Dan Program/Kegiatan	Indikator Program (outcome)/ Kegiatan (output)	Satuan	Capaian Kinerja RPJMD Pada tahun 2026		Realisasi Capaian Kinerja RKPD s/d tahun 2022		Target kinerja dan anggaran RKPD tahun 2023 yang dievaluasi		Realisasi capaian kinerja dan anggaran RKPD yang dievaluasi (Triwulan 1 2023)		Tingkat Capaian Kinerja dan Realisasi Anggaran RKPD (%)		Realisasi Kinerja dan Anggaran RKPD s/d tahun 2023		Tingkat capaian kinerja & Realisasi anggaran RPJMD s/d Tahun 2023		Perangkat Daerah	Ket.
				5	352.756.000,00	1	106.756.000	1	82.000.000	0	0,00	0	-	1,00	106.756.000,00	20,00	30,26		
	Penyusunan dan/atau review serta legalisasi rencana Pembangunan dan Pengembangan Kawasan Permukiman dan Permukiman Kumuh	Jumlah Dokumen Rencana Pembangunan dan Pengembangan Kawasan Permukiman dan Permukiman Kumuh yang Tersusun dan/atau Tereview serta Terlegalisasi	Dokumen	5	352.756.000,00	1	106.756.000	1	82.000.000	0	0,00	0	-	1,00	106.756.000,00	20,00	30,26	Dinas PKPLH	
	Penataan dan Peningkatan Kualitas Kawasan Permukiman Kumuh dengan Luas di Bawah 10 (Sepuluh) Ha	Luas Kawasan Pemukiman yang Tertata	Ha	6.716,00	58.650.000,00	0,00	0	6631	19.550.000,00	6620	0,00	99,83	0,00	6.620,00	0,00	98,57	0,00	Dinas PKPLH	
	Survei dan Penetapan Lokasi Perumahan dan Permukiman Kumuh	Jumlah Hasil Survei dan Penetapan Lokasi Perumahan dan Permukiman Kumuh	Dokumen	5	41.550.000,00	0	0	1	13.850.000	0	0,00	0	-	0,00	0,00	0,00	0,00		
	Penyusunan Rencana Pencegahan dan Peningkatan Kualitas Perumahan Kumuh dan Permukiman Kumuh	Jumlah Dokumen Rencana Pencegahan dan Peningkatan Kualitas Perumahan Kumuh dan Permukiman Kumuh	Dokumen	5	17.100.000,00	0	0	1	5.700.000	0	0,00	0	-	0,00	0,00	0,00	0,00		
	Peningkatan Kualitas Kawasan Permukiman Kumuh dengan Luas di Bawah 10 (sepuluh) Ha	Luas kawasan pemukiman kumuh yang tertata	Ha	96,41	2.052.870.000,00	0,00	0	10,36	684.290.000,00	5,36	0,00	51,74	0,00	5,36	0,00	5,56	0,00	Dinas PKPLH	
	Penyusunan Rencana Tapak (Site Plan) dan Detail Engineering Design (DED)Peremajaan/Pemugaran Permukiman Kumuh	Jumlah Rencana Tapak (Site Plan) dan Detail Engineering Design (DED) Peremajaan/Pemugaran Permukiman Kumuh	Dokumen	5	1.050.000.000,00	0	0	1	350.000.000	0	0,00	0	-	0,00	0,00	0,00	0,00	Dinas PKPLH	

No	Urusan/Bidang Urusan Pemerintahan Daerah Dan Program/Kegiatan	Indikator Program (outcome)/ Kegiatan (output)	Satuan	Capaian Kinerja RPJMD Pada tahun 2026		Realisasi Capaian Kinerja RKPD s/d tahun 2022		Target kinerja dan anggaran RKPD tahun 2023 yang dievaluasi		Realisasi capaian kinerja dan anggaran RKPD yang dievaluasi (Triwulan 1 2023)		Tingkat Capaian Kinerja dan Realisasi Anggaran RKPD (%)		Realisasi Kinerja dan Anggaran RKPD s/d tahun 2023		Tingkat capaian kinerja & Realisasi anggaran RPJMD s/d Tahun 2023		Perangkat Daerah	Ket.
				1500	1.002.870.000,00	0	0	300	334.290.000	0	0,00	0	-	0,00	0,00	0,00	0,00		
	Perbaikan Rumah Tidak Layak Huni	Jumlah Rumah Tidak Layak Huni yang Diperbaiki	Rumah	1500	1.002.870.000,00	0	0	300	334.290.000	0	0,00	0	-	0,00	0,00	0,00	0,00		
	PROGRAM PERUMAHAN DAN KAWASAN PERMUKIMAN KUMUH	Persentase Lingkungan Permukiman Kumuh	Persen	99,95	791.217.600,00	95,00	16.617.600	99,00	258.200.000,00	98,70	258.200.000,00	99,70	100,00	96,85	274.817.600,00	96,90	34,73	Dinas PKPLH	
	Pencegahan perumahan dan kawasan permukiman kumuh pada daerah kabupaten/kota	Luas areal yang memiliki potensi untuk menjadi perumahan dan kawasan permukiman kumuh	Ha	100,00	791.217.600,00	10,00	16.617.600	10,36	258.200.000,00	5,36	258.200.000,00	51,74	100,00	15,36	274.817.600,00	15,36	34,73	Dinas PKPLH	
	Perbaikan Rumah Tidak Layak Huni untuk Pencegahan Terhadap Tumbuh dan Berkembangnya Permukiman Kumuh di Luar Kawasan Permukiman Kumuh dengan Luas di Bawah 10 (Sepuluh) Ha	Jumlah Rumah Tidak Layak Huni untuk Pencegahan Terhadap Tumbuh dan Berkembangnya Permukiman Kumuh di Luar Kawasan Permukiman Kumuh dengan Luas di Bawah 10 (Sepuluh) Ha yang Diperbaiki	Unit Rumah	500	791.217.600,00	49	16.617.600	100	258.200.000	0	258.200.000,00	0	100,00	49,00	274.817.600,00	9,80	34,73	Dinas PKPLH	
	PENINGKATAN PRASARANA, SARANA DAN UTILITAS UMUM (PSU)	Persentase Cakupan Lingkungan Yang Sehat dan Aman yang didukung dengan PSU	Persen	32,70	138.447.027,00	53,27	52.527.027	9,00	28.640.000,00	6,54	2.250.000,00	72,67	7,86	29,91	54.777.027,00	91,45	39,57	Dinas PKPLH	
	Urusan penyelenggaraan PSU perumahan	Jumlah kawasan perumahan yang memiliki PSU sesuai standar yang berlaku	Kawasan	100,00	138.447.027,00	106,00	52.527.027	25	28.640.000,00	14	2.250.000,00	56,00	7,86	120,00	54.777.027,00	120,00	39,57	Dinas PKPLH	

No	Urusan/Bidang Urusan Pemerintahan Daerah Dan Program/Kegiatan	Indikator Program (outcome)/ Kegiatan (output)	Satuan	Capaian Kinerja RPJMD Pada tahun 2026		Realisasi Capaian Kinerja RKPD s/d tahun 2022		Target kinerja dan anggaran RKPD tahun 2023 yang dievaluasi		Realisasi capaian kinerja dan anggaran RKPD yang dievaluasi (Triwulan 1 2023)		Tingkat Capaian Kinerja dan Realisasi Anggaran RKPD (%)		Realisasi Kinerja dan Anggaran RKPD s/d tahun 2023		Tingkat capaian kinerja & Realisasi anggaran RPJMD s/d Tahun 2023		Perangkat Daerah	Ket.
	Koordinasi dan Sinkronisasi dalam rangka penyediaan Prasarana, Sarana dan Utilitas Umum Perumahan	Jumlah Laporan Hasil Koordinasi dan Sinkronisasi dalam rangka Penyediaan Prasarana, Sarana, dan Utilitas Umum Perumahan	Laporan	150	61.477.027,00	102	46.777.027	12	4.900.000	0	0,00	0	-	102,00	46.777.027,00	68,00	76,09	Dinas PKPLH	
	Verifikasi dan penyerahan PSU permukiman dari pengembang	Jumlah Laporan Hasil Serah Terima PSU Perumahan yang Terverifikasi dari Pengembang	Laporan	75	76.970.000,00	1	5.750.000	12	23.740.000	2	2.250.000	16,67	9,48	3,00	8.000.000,00	4,00	10,39	Dinas PKPLH	
	LINGKUNGAN HIDUP			87,77	51.620.292.816,00	53,74	24.481.396.116	83,00	9.046.298.900,00	9,84	1.783.667.000,00	11,85	19,72	31,79	26.265.063.116,00	36,22	50,88		
	PERENCANAAN LINGKUNGAN HIDUP	Persentase Pengintegrasian Rencana Perlindungan dan Pengelolaan Lingkungan Hidup ke dalam Rencana Pembangunan Kabupaten	Persen	100,00	1.259.455.000,00	100,00	6.850.000	100,00	417.535.000,00	0,00	0,00	0,00	0,00	50,00	6.850.000,00	50,00		Dinas PKPLH	
	Rencana perlindungan dan pengelolaan lingkungan hidup (RPPLH) kabupaten/kota	Jumlah dokumen rencana perlindungan dan pengelolaan lingkungan hidup	Dokumen	5,00	397.255.000,00	1,00	6.850.000	1	130.135.000,00	0	0,00	0,00	0,00	1,00	6.850.000,00	20,00	1,72	Dinas PKPLH	
	Penyusunan dan Penetapan RPPLH Kabupaten/Kota	Jumlah Dokumen RPPLH yang disusun dan ditetapkan	Dokumen	5	397.255.000,00	1	6.850.000	1	130.135.000	0	0,00	0	-	1,00	6.850.000,00	20,00	1,72	Dinas PKPLH	
	Penyelenggaraan Kajian Lingkungan Hidup Strategis (KLHS) Kabupaten/Kota	Jumlah Dokumen KLHS Untuk K/R/P Tingkat Daerah	Dokumen	5,00	862.200.000,00	0,00	0	1	287.400.000,00		0,00	0,00	0,00	0,00	0,00	0,00	0,00	Dinas PKPLH	
	Pembuatan dan Pelaksanaan KLHS RPJPD/RPJMD	Jumlah Dokumen KLHS RPJPD/RPJMD	Dokumen	5	862.200.000,00	0	0	1	287.400.000	0	0,00	0	-	0,00	0,00	0,00	0,00	Dinas PKPLH	

No	Urusan/Bidang Urusan Pemerintahan Daerah Dan Program/Kegiatan	Indikator Program (outcome)/ Kegiatan (output)	Satuan	Capaian Kinerja RPJMD Pada tahun 2026		Realisasi Capaian Kinerja RKPD s/d tahun 2022		Target kinerja dan anggaran RKPD tahun 2023 yang dievaluasi		Realisasi capaian kinerja dan anggaran RKPD yang dievaluasi (Triwulan 1 2023)		Tingkat Capaian Kinerja dan Realisasi Anggaran RKPD (%)		Realisasi Kinerja dan Anggaran RKPD s/d tahun 2023		Tingkat capaian kinerja & Realisasi anggaran RPJMD s/d Tahun 2023		Perangkat Daerah	Ket.	
		Kabupaten/Kota yang Disusun																		
	PEMBINAAN DAN PENGAWASAN IZIN TERHADAP LINGKUNGAN DAN IZIN PERLINDUNGAN DAN PENGELOLAAN LINGKUNGAN HIDUP (PPLH)	Persentase Ketaatan Terhadap Izin Lingkungan	Persen	100,00	50.030.000,00	100,00	21.110.000	100	9.640.000,00	0	0,00	0,00	0,00	50,00	21.110.000,00	50,00	42,19	Dinas PKPLH		
	Pembinaan dan Pengawasan Terhadap Usaha dan/atau Kegiatan yang Izin Lingkungan dan Izin PPLH diterbitkan oleh Pemerintah Daerah Kabupaten/Kota	Jumlah unit usaha yang memiliki izin PPLH yang berada dalam pengawasan pemerintah kabupaten	Unit usaha	250,00	50.030.000,00	38,00	21.110.000	30	9.640.000,00	0	0,00	0,00	0,00	38,00	21.110.000,00	15,20	42,19	Dinas PKPLH		
	Pengawasan Usaha dan/atau Kegiatan yang Izin Lingkungan Hidup, Izin PPLH yang Diterbitkan oleh Pemerintah Daerah Kabupaten/Kota	Jumlah Laporan Dari Usaha dan/atau Kegiatan yang Diawasi Izin Lingkungan, Persetujuan Lingkungan, Surat Kelayakan Operasi oleh Pemerintah Daerah Kabupaten/Kota	Laporan	250	50.030.000,00	31	21.110.000	30	9.640.000	0	0,00	0	-	31,00	21.110.000,00	12,40	42,19	Dinas PKPLH		
	PENINGKATAN PENDIDIKAN, PELATIHAN DAN PENYULUHAN LINGKUNGAN HIDUP UNTUK LEMBAGA KEMSYARAKATAN TINGKAT DAERAH KABUPATEN/KOTA	Persentase Masyarakat Yang Mendapatkan Pendidikan, Pelatihan, dan Penyuluhan Tentang Lingkungan Hidup	Persen	100,00	248.550.000,00	0,00	0	75,00	82.850.000,00	0,00	0,00	0,00	0,00	0,00	0,00	0,00	0,00	0,00	Dinas PKPLH	

No	Urusan/Bidang Urusan Pemerintahan Daerah Dan Program/Kegiatan	Indikator Program (outcome)/ Kegiatan (output)	Satuan	Capaian Kinerja RPJMD Pada tahun 2026		Realisasi Capaian Kinerja RKPD s/d tahun 2022		Target kinerja dan anggaran RKPD tahun 2023 yang dievaluasi		Realisasi capaian kinerja dan anggaran RKPD yang dievaluasi (Triwulan 1 2023)		Tingkat Capaian Kinerja dan Realisasi Anggaran RKPD (%)		Realisasi Kinerja dan Anggaran RKPD s/d tahun 2023		Tingkat capaian kinerja & Realisasi anggaran RPJMD s/d Tahun 2023		Perangkat Daerah	Ket
	Penyelenggaraan pendidikan, pelatihan dan penyuluhan lingkungan hidup untuk lembaga kemasyarakatan tingkat daerah kabupaten/kota	Jumlah lembaga kemasyarakatan yang mendapatkan pendidikan, pelatihan dan penyuluhan lingkungan hidup	Lembaga	5,00	248.550.000,00	0,00	0	0	82.850.000,00	0	0,00	#DIV/0!	0,00	0,00	0,00	0,00	0,00	Dinas PKPLH	
	Peningkatan kapasitas dan kompetensi sumber daya manusia bidang lingkungan hidup untuk lembaga kemasyarakatan	Jumlah Lembaga/kelompok Masyarakat/Institusi yang Terdaftar yang Meningkatkan Kapasitas dan Kompetensinya Terkait PPLH	Lembaga	5	75.000.000,00	0	0	1	25.000.000	0	0,00	0	-	0,00	0,00	0,00	0,00	Dinas PKPLH	
	Pendampingan Gerakan Peduli Lingkungan Hidup	Jumlah Pendampingan Pembinaan Gerakan Peduli dan Berbudaya Lingkungan Hidup yang Dilaksanakan	Dokumen	5	173.550.000,00	0	0	1	57.850.000	0	0,00	0	-	0,00	0,00	0,00	0,00	Dinas PKPLH	
	PENANGANAN PENGADUAN LINGKUNGAN HIDUP	Persentase Penyelesaian Kasus Lingkungan Hidup yang diselesaikan	Persen	100,00	27.100.000,00	100,00	10.930.000	100	5.390.000,00	0	0,00	0,00	0,00	50,00	10.930.000,00	50,00	40,33	Dinas PKPLH	
	Penyelesaian pengaduan masyarakat di bidang perlindungan dan pengelolaan lingkungan hidup (PPLH) kabupaten/kota	Jumlah kasus perlindungan dan pengelolaan lingkungan hidup yang di selesaikan	Kasus	50,00	27.100.000,00	10,00	10.930.000	17	5.390.000,00	0	0,00	0,00	0,00	10,00	10.930.000,00	20,00	40,33	Dinas PKPLH	
	Pengelolaan pangaduan masyarakat terhadap PPLH kabupaten/kota	Jumlah Pengaduan Masyarakat Terhadap PPLH Kabupaten/Kota yang Ditindaklanjuti/Ditangani	Dokumen	60	27.100.000,00	10	10.930.000	12	5.390.000	0	0,00	0	-	10,00	10.930.000,00	16,67	40,33	Dinas PKPLH	

No	Urusan/Bidang Urusan Pemerintahan Daerah Dan Program/Kegiatan	Indikator Program (outcome)/ Kegiatan (output)	Satuan	Capaian Kinerja RPJMD Pada tahun 2026		Realisasi Capaian Kinerja RKPd s/d tahun 2022		Target kinerja dan anggaran RKPd tahun 2023 yang dievaluasi		Realisasi capaian kinerja dan anggaran RKPd yang dievaluasi (Triwulan 1 2023)		Tingkat Capaian Kinerja dan Realisasi Anggaran RKPd (%)		Realisasi Kinerja dan Anggaran RKPd s/d tahun 2023		Tingkat capaian kinerja & Realisasi anggaran RKPd s/d Tahun 2023		Perangkat Daerah	Ket.
	PENGENDALIAN PENCEMARAN DAN/ATAU KERUSAKAN LINGKUNGAN HIDUP	Persentase Cakupan Wilayah Pemantauan Pencemaran dan Kerusakan Lingkungan Hidup	Persen	100,00	778.548.700,00	45,00	84.334.000	100,00	231.404.900,00	0,00	30.377.000,00	0,00	13,13	22,50	114.711.000,00	22,50	14,73	Dinas PKPLH	
	Pencegahan pencemaran dan/atau kerusakan lingkungan hidup kabupaten/kota	Jumlah lokasi pengukuran pencemaran dan/atau kerusakan lingkungan hidup kabupaten/kota yang terlaksana	Lokasi	100,00	778.548.700,00	48,00	84.334.000	10	231.404.900,00	0	30.377.000,00	0,00	13,13	48,00	114.711.000,00	48,00	14,73	Dinas PKPLH	
	Koordinasi, Sinkronisasi, dan Pelaksanaan Pencegahan Pencemaran Lingkungan Hidup Dilaksanakan Terhadap Media Tanah, Air, Udara, dan Laut	Jumlah Dokumen Uji Kualitas Lingkungan Hidup Dilaksanakan Terhadap Media Tanah, Air, Udara, dan Laut	Dokumen	5	27.600.000,00	0	0	1	9.200.000	0	1.416.000	0	15,39	0,00	1.416.000,00	0,00	5,13	Dinas PKPLH	
	Koordinasi, Sinkronisasi dan Pelaksanaan Pengendalian Emisi Gas Rumah Kaca, Mitigasi dan Adaptasi Perubahan Iklim	Jumlah Dokumen Kontribusi Sektor Persampahan terhadap Penurunan Emisi Gas Rumah Kaca	Dokumen	5	108.269.700,00	0	0	1	36.089.900	0	0	0	-	0,00	0,00	0,00	0,00	Dinas PKPLH	
	Pengelolaan Laboratorium Lingkungan Hidup Kabupaten/Kota	Jumlah Pengambilan Contoh Uji, Pengujian Parameter Kualitas Lingkungan dan Dokumen Mutu yang Dilaksanakan	Dokumen	120	642.679.000,00	48	84.334.000	12	186.115.000	6	28.961.000	50	15,56	54,00	113.295.000,00	45,00	17,63	Dinas PKPLH	
	PENGLOLAAN KEANEKARAGAMAN HAYATI KABUPATEN/KOTA	Persentase luas wilayah yang tertutup pepohonan	Persen	1,95	993.489.500,00	1,50	543.489.500	0,79	150.000.000,00	0,39	0,00	49,37	0,00	0,95	543.489.500,00	48,46	54,71	Dinas PKPLH	

No	Urusan/Bidang Urusan Pemerintahan Daerah Dan Program/Kegiatan	Indikator Program (outcome)/ Kegiatan (output)	Satuan	Capaian Kinerja RPJMD Pada tahun 2026		Realisasi Capaian Kinerja RKPD s/d tahun 2022		Target kinerja dan anggaran RKPD tahun 2023 yang dievaluasi		Realisasi capaian kinerja dan anggaran RKPD yang dievaluasi (Triwulan 1 2023)		Tingkat Capaian Kinerja dan Realisasi Anggaran RKPD (%)		Realisasi Kinerja dan Anggaran RKPD s/d tahun 2023		Tingkat capaian kinerja & Realisasi anggaran RPJMD s/d Tahun 2023		Perangkat Daerah	Ket.
	Pengelolaan keanekaragaman hayati kabupaten/kota	Luas areal keanekaragaman hayati (KEHATI) yang dikelola, termasuk taman, kebun raya dan RTH	Ha	85,00	993.489.500,00	29,17	543.489.500		150.000.000,00	16	0,00	#DIV/0!	0,00	45,17	543.489.500,00	53,14	54,71	Dinas PKPLH	
	Pengelolaan ruang terbuka hijau (RTH)	Jumlah ruang terbuka hijau (RTH) yang dikelola	Ha	85	993.489.500,00	50,06	543.489.500	17	150.000.000	16	0,00	94,11764706	0,00	66,06	543.489.500,00	77,72	54,71	Dinas PKPLH	
	PROGRAM PENGENDALIAN BAHAN BERBAHAYA DAN BERACUN (B3) DAN LIMBAH BAHANBERBAHAYA DAN BERACUN (LIMBAH B3)	Persentase Volume Limbah B3 yang tertangani sesuai ketentuan berlaku	Persen	100,00	19.440.000,00	0,00	0	100,00	6.480.000,00	25,00	0,00	25,00	0,00	12,50	0,00	12,50	0,00	Dinas PKPLH	
	Pengumpulan Limbah B3 dalam 1 (Satu) Daerah Kabupaten/Kota	Jumlah Limbah B3 yang terpantau	Ha	125,00	19.440.000,00	0,00	0		6.480.000,00		0,00	#DIV/0!	0,00	0,00	0,00	0,00	0,00	Dinas PKPLH	
	Koordinasi dan Sinkronisasi Pengelolaan Limbah B3 dengan Pemerintah Provinsi dalam rangka Pengangkutan, Pemanfaatan, Pengolahan, dan/atau Penimbunan	Jumlah Dokumen Hasil Koordinasi & Sinkronisasi Pengelolaan Limbah B3 dengan Pemerintah dan Pemerintah Provinsi dalam rangka Pengangkutan, Pemanfaatan, Pengolahan, dan/atau Penimbunan yang Bukan Menjadi Kewenangan Pemda Kabupaten/Kota serta Pelaksanaan Pengumpulan dan Penyimpanan sementara Limbah B3 yang Sesuai dengan Kewenangannya	Dokumen	5	19.440.000,00	0	0	1	6.480.000	0	0,00	0	-	0,00	0,00	0,00	0,00	Dinas PKPLH	

No	Urusan/Bidang Urusan Pemerintahan Daerah Dan Program/Kegiatan	Indikator Program (outcome)/ Kegiatan (output)	Satuan	Capaian Kinerja RPJMD Pada tahun 2026		Realisasi Capaian Kinerja RKPD s/d tahun 2022		Target kinerja dan anggaran RKPD tahun 2023 yang dievaluasi		Realisasi capaian kinerja dan anggaran RKPD yang dievaluasi (Triwulan 1 2023)		Tingkat Capaian Kinerja dan Realisasi Anggaran RKPD (%)		Realisasi Kinerja dan Anggaran RKPD s/d tahun 2023		Tingkat capaian kinerja & Realisasi anggaran RPJMD s/d Tahun 2023		Perangkat Daerah	Ket.
				90,00	328.950.000,00	73,87	97.155.000	75,00	77.265.000,00	0,00	8.600.000,00	0,00	11,13	36,94	105.755.000,00	41,04	32,15		
	PENGHARGAAN LINGKUNGAN HIDUP UNTUK MASYARAKAT	Persentase Partisipasi Masyarakat secara Aktif Dalam Penghargaan Lingkungan Hidup	Persen	90,00	328.950.000,00	73,87	97.155.000	75,00	77.265.000,00	0,00	8.600.000,00	0,00	11,13	36,94	105.755.000,00	41,04	32,15	Dinas PKPLH	
	pemberian penghargaan lingkungan hidup untuk tingkat daerah kabupaten/kota	Jumlah masyarakat yang berpartisipasi dalam penghargaan lingkungan hidup	Orang	250.000	328.950.000,00	320.993,00	97.155.000	212.616	77.265.000,00	210.000	8.600.000,00	98,77	11,13	530.993,00	105.755.000,00	212,40	32,15	Dinas PKPLH	
	Penilaian kinerja masyarakat/lembaga masyarakat/dunia usaha/duna pendidikan/filantopi dalam perlindungan dan pengelolaan lingkungan hidup	Jumlah Masyarakat/Lembaga Masyarakat/Dunia Usaha/Dunia Pendidikan/Filantropi yang Dinilai Kinerjanya dalam rangka PPLH	Entitas	15,00	328.950.000,00	207.377,00	97.155.000	10	77.265.000,00	2	8.600.000,00	20	11,13	207.379,00	105.755.000,00	1.382.526,67	32,15	Dinas PKPLH	
	PENGLOLAAN PERSAMPAHAN	Persentase sampah yang tertangani	Persen	98,00	47.914.729.616,00	63,33	23.717.527.616	96,23	8.065.734.000,00	63,15	1.744.690.000,00	65,62	21,63	63,24	25.462.217.616,00	64,53	53,14	Dinas PKPLH	
	Pengelolaan sampah	Jumlah sampah tetangani	Ton	992.635,00	47.914.729.616,00	338.692,86	23.717.527.616	198.527	8.065.734.000,00	102.532	1.744.690.000,00	51,65	21,63	441.224,86	25.462.217.616,00	44,45	53,14	Dinas PKPLH	
	Penyusunan Kebijakan dan Strategi Daerah Pengelolaan Sampah Kabupaten/Kota	Jumlah Dokumen Kebijakan dan Strategi Daerah Pengelolaan Sampah Kabupaten/Kota yang Disusun dan Ditetapkan	Dokumen	5	35.250.000,00	0,00	0	2	11.750.000,00	0	0,00	0	-	0,00	0,00	0,00	0,00	Dinas PKPLH	
	Pengurangan Sampah dengan Melakukan Pembatasan, Pendaaran Ulang dan Pemanfaatan Kembali	Jumlah Laporan Hasil Pengurangan Sampah dengan Melakukan Pembatasan, Pendaaran Ulang dan Pemanfaatan Kembali	Laporan	5	85.050.000,00	0,00	0	14	28.350.000,00	0	0,00	0	-	0,00	0,00	0,00	0,00	Dinas PKPLH	

No	Urusan/Bidang Urusan Pemerintahan Daerah Dan Program/Kegiatan	Indikator Program (outcome)/ Kegiatan (output)	Satuan	Capaian Kinerja RPJMD Pada tahun 2026		Realisasi Capaian Kinerja RKPD s/d tahun 2022		Target kinerja dan anggaran RKPD tahun 2023 yang dievaluasi		Realisasi capaian kinerja dan anggaran RKPD yang dievaluasi (Triwulan 1 2023)		Tingkat Capaian Kinerja dan Realisasi Anggaran RKPD (%)		Realisasi Kinerja dan Anggaran RKPD s/d tahun 2023		Tingkat capaian kinerja & Realisasi anggaran RPJMD s/d Tahun 2023		Perangkat Daerah	Ket.
	Penanganan sampah dengan melakukan pemilhan, pengumpulan, pengangkutan, pengolahan dan pemrosesan akhir sampah di TPA/TPST/SPA kabupaten/kota	Jumlah Sampah yang Dipilah, Dikumpulkan, Diangkut, Diolah, Diproses Akhir di TPA/TPST/SPA Kabupaten/Kota	Ton	2.250,00	29.664.015.000,00	1.162,00	11.697.015.000	450	5.989.000.000	86	1.465.750.000	19,2	24,47	1.248,40	13.162.765.000,00	55,48	44,37	Dinas PKPLH	
	Peningkatan Peran serta Masyarakat dalam Pengelolaan Persampahan	Jumlah Masyarakat, Kelompok Masyarakat atau Para Pihak Lainnya yang Terlibat Aktif dalam Kegiatan Pengelolaan Sampah Berbasis Masyarakat	Kelompok	75	259.200.000,00	0,00	0	150	86.400.000	36	21.600.000	24	25,00	36,00	21.600.000,00	48,00	8,33	Dinas PKPLH	
	Penyediaan Sarana dan Prasarana Pengelolaan Persampahan di TPA/TPST/SPA Kabupaten/Kota	Jumlah Sarana dan Prasarana Persampahan yang Disediakan	Unit	520	17.871.214.616,00	284,00	12.020.512.616	12	1.950.234.000	3	257.340.000	25	13,20	287,00	12.277.852.616,00	55,19	68,70	Dinas PKPLH	
	DINAS SOSIAL			100	6.006.553.306,00	55,23	2.248.429.256	100,00	2.016.442.350,00	40,00	642.555.255,00	40,00	31,87	47,62	2.890.984.511,00	47,62	48,13		
	SOSIAL			100	6.006.553.306,00	55,23	2.248.429.256	100	2.016.442.350,00	40,00	642.555.255,00	40,00	31,87	47,62	2.890.984.511,00	47,62	48,13		
	PROGRAM REHABILITASI SOSIAL	Persentase Masyarakat Pemerlu Pelayanan Kesejahteraan Sosial (PPKS) yang mendapatkan Layanan Rehabilitasi Sosial Sesuai Standar dan Kualifikasi SPM Sosial.	Persen	100	225.398.550,00	54,34	42.943.000	100	75.132.850,00	0,00	20.130.000,00	0,00	26,79	27,17	63.073.000,00	27,17	27,98	Dinsos	

No	Urusan/Bidang Urusan Pemerintahan Daerah Dan Program/Kegiatan	Indikator Program (outcome)/ Kegiatan (output)	Satuan	Capaian Kinerja RPJMD Pada tahun 2026		Realisasi Capaian Kinerja RKPd s/d tahun 2022		Target kinerja dan anggaran RKPd tahun 2023 yang dievaluasi		Realisasi capaian kinerja dan anggaran RKPd yang dievaluasi (Triwulan 1 2023)		Tingkat Capaian Kinerja dan Realisasi Anggaran RKPd (%)		Realisasi Kinerja dan Anggaran RKPd s/d tahun 2023		Tingkat capaian kinerja & Realisasi anggaran RPJMD s/d Tahun 2023		Perangkat Daerah	Ket.
				500	225.398.500,00	350	0	100	75.132.850,00	0	14.380.000,00	0,00	19,14	350	14.380.000	70,00	6,38		
	Rehabilitasi sosial dasar penyandang disabilitas terlantar, anak terlantar, lanjut usia terlantar serta gelandangan pengemis di luar panti sosial	Jumlah penyandang disabilitas terlantar, anak terlantar, lanjut usia terlantar serta gelandangan yang mendapatkan rehabilitasi sosial dasar	Orang	500	225.398.500,00	350	0	100	75.132.850,00	0	14.380.000,00	0,00	19,14	350	14.380.000	70,00	6,38	Dinsos	
	Pemberian Pelayanan Reunifikasi Keluarga	Jumlah Orang yang Mendapatkan Pelayanan Reunifikasi Keluarga Kewenangan Kabupaten/Kota	Orang	50	167.825.500,00	0	0	50	55.941.850,00	0	14.380.000,00	0,00	25,71	0	14.380.000	0,00	8,57	Dinsos	
	Pemberian Layanan Kedaruratan	Jumlah Orang yang Mendapatkan Pelayanan Kedaruratan Kewenangan Kabupaten/Kota	Orang	50	57.573.000,00	0	0	50	19.191.000,00	0	0,00	0,00	0,00	0	0	0,00	0,00	Dinsos	
	Rehabilitasi Sosial Penyandang Masalah Kesejahteraan Sosial (PMKS) Lainnya Bukan Korban HIV/AIDS dan NAPZA di Luar Panti Sosial	Jumlah masyarakat dengan Pemerlu Pelayanan Kesejahteraan Sosial (PPKS) Lainnya Bukan Korban HIV/AIDS dan NAPZA di Luar Panti Sosial yang mendapatkan Rehabilitasi sosial dasar	Orang	250	132.763.000,00	250	42.943.000	50	29.940.000,00	0	5.750.000,00	0,00	19,21	250	48.693.000	100,00	36,68	Dinsos	
	Kerjasama antar lembaga dan kemitraan dalam pelaksanaan rehabilitasi sosial kabupaten/kota	Jumlah Dokumen Hasil Koordinasi dan Kerja Sama antar Lembaga dan Kemitraan dalam Pelaksanaan Rehabilitasi Sosial Kabupaten/Kota	Dokumen	1	132.763.000,00	2	42.943.000	1	29.940.000,00	0	5.750.000,00	0,00	19,21	2	48.693.000	200,00	36,68	Dinsos	

No	Urusan/Bidang Urusan Pemerintahan Daerah Dan Program/Kegiatan	Indikator Program (outcome)/ Kegiatan (output)	Satuan	Capaian Kinerja RPJMD Pada tahun 2026		Realisasi Capaian Kinerja RKPd s/d tahun 2022		Target kinerja dan anggaran RKPd tahun 2023 yang dievaluasi		Realisasi capaian kinerja dan anggaran RKPd yang dievaluasi (Triwulan 1 2023)		Tingkat Capaian Kinerja dan Realisasi Anggaran RKPd (%)		Realisasi Kinerja dan Anggaran RKPd s/d tahun 2023		Tingkat capaian kinerja & Realisasi anggaran RPJMD s/d Tahun 2023		Perangkat Daerah	Ket.
				100	891.095.000,00	65,00	338.195.000	100	184.300.000,00	100,00	59.990.000,00	100,00	32,55	82,50	398.185.000,00	82,50	44,68		
	PROGRAM PENANGANAN BENCANA	Persentase Masyarakat Korban Bencana yang Mendapatkan Perlindungan dan Jaminan Sosial Sesuai Standar dan Kualifikasi SPM Sosial, Baik pada saat maupun pasca terjadinya Bencana.	Persen	100	891.095.000,00	65,00	338.195.000	100	184.300.000,00	100,00	59.990.000,00	100,00	32,55	82,50	398.185.000,00	82,50	44,68	Dinsos	
	Penyelenggaraan Pemberdayaan Masyarakat terhadap Kesiapsiagaan Bencana Kabupaten/Kota	Jumlah Masyarakat Korban Bencana yang Mendapatkan pelayanan sosial sesuai standar dan ketentuan yang berlaku.	Orang	150	891.095.000,00	55	338.195.000	30	184.300.000,00	100	59.990.000,00	333,33	32,55	155	398.185.000	103,33	44,68	Dinsos	
	Koordinasi, Sosialisasi dan Pelaksanaan Taruna Siaga Bencana	Jumlah Orang yang Melaksanakan Koordinasi, Sosialisasi dan Pelaksanaan Taruna Siaga Bencana Kewenangan Kabupaten/Kota	Orang	30	891.095.000,00	55	338.195.000	30	184.300.000,00	0	59.990.000,00	0,00	32,55	55	398.185.000	183,33	44,68	Dinsos	
	PROGRAM PEMBERDAYAAN SOSIAL	Persentase Pusat Kesejahteraan Sosial Yang Memiliki Standar dan Kualifikasi SDM Kesejahteraan Sosial Sesuai SPM Sosial	Persen	100	1.126.031.000,00	100,00	203.735.000	100	307.432.000,00	100,00	22.200.000,00	100,00	7,22	100,00	225.935.000,00	100,00	20,06	Dinsos	

No	Urusan/Bidang Urusan Pemerintahan Daerah Dan Program/Kegiatan	Indikator Program (outcome)/ Kegiatan (output)	Satuan	Capaian Kinerja RPJMD Pada tahun 2026		Realisasi Capaian Kinerja RKPd s/d tahun 2022		Target kinerja dan anggaran RKPd tahun 2023 yang dievaluasi		Realisasi capaian kinerja dan anggaran RKPd yang dievaluasi (Triwulan 1 2023)		Tingkat Capaian Kinerja dan Realisasi Anggaran RKPd (%)		Realisasi Kinerja dan Anggaran RKPd s/d tahun 2023		Tingkat capaian kinerja & Realisasi anggaran RKPd s/d Tahun 2023		Perangkat Daerah	Ket.
				100	1.126.031.000,00	73	203.735.000	2	307.432.000,00	50	22.200.000,00	2.500,00	7,22	123	225.935.000	123,00	20,06		
	Pengembangan potensi sumber kesejahteraan sosial daerah kabupaten/kota	Persentase Pusat Kesejahteraan Sosial Yang Memiliki Standar dan Kualifikasi SDM Kesejahteraan Sosial Sesuai SPM Sosial	Persen	100	1.126.031.000,00	73	203.735.000	2	307.432.000,00	50	22.200.000,00	2.500,00	7,22	123	225.935.000	123,00	20,06	Dinsos	
	Peningkatan kemampuan potensi tenaga kesejahteraan sosial kecamatan kewenangan kabupaten/kota	Jumlah Tenaga Kesejahteraan Sosial Kecamatan Kewenangan Kabupaten/Kota yang Meningkatkan Kapasitasnya Kewenangan Kabupaten/Kota	Orang	14	343.611.000,00	35	21.315.000	14	107.432.000,00	0	22.200.000,00	0,00	20,66	35	43.515.000	250,00	12,66	Dinsos	
	Peningkatan Kemampuan Potensi Sumber Kesejahteraan Sosial Kelembagaan Masyarakat Kewenangan Kabupaten/Kota.	Jumlah Lembaga Kesejahteraan Sosial yang Meningkatkan Kapasitasnya Kewenangan Kabupaten/Kota.	Lembaga	2	782.420.000,00	28	182.420.000	2	200.000.000,00	0	0,00	0,00	0,00	28	182.420.000	1.400,00	23,31	Dinsos	
	PROGRAM PERLINDUNGDAN DAN JAMINAN SOSIAL	Persentase Masyarakat Pemerlu Pelayanan Kesejahteraan Sosial (PPKS) yang Mendapatkan Perlindungan dan Jaminan Sosial Sesuai Standar dan Kualifikasi SPM Sosial	Persen	100	3.740.931.756,00	56,81	1.649.639.256	100	1.446.517.500,00	0,00	540.235.255,00	0,00	37,35	28,41	2.189.874.511,00	28,41	58,54	Dinsos	
	Pengelolaan data fakir miskin cakupan daerah kabupaten/kota.	Jumlah fakir miskin yang telah diverifikasi oleh daerah.	Orang	200.000	3.740.931.756,00	69.652	1.649.639.256	400.000	1.446.517.500,00	0	540.235.255,00	0,00	37,35	69.652	2.189.874.511	34,83	58,54	Dinsos	

No	Urusan/Bidang Urusan Pemerintahan Daerah Dan Program/Kegiatan	Indikator Program (outcome)/ Kegiatan (output)	Satuan	Capaian Kinerja RPJMD Pada tahun 2026		Realisasi Capaian Kinerja RKPD s/d tahun 2022		Target kinerja dan anggaran RKPD tahun 2023 yang dievaluasi		Realisasi capaian kinerja dan anggaran RKPD yang dievaluasi (Triwulan 1 2023)		Tingkat Capaian Kinerja dan Realisasi Anggaran RKPD (%)		Realisasi Kinerja dan Anggaran RKPD s/d tahun 2023		Tingkat capaian kinerja & Realisasi anggaran RPJMD s/d Tahun 2023		Perangkat Daerah	Ket
	Pendataan fakir miskin cakupan daerah kabupaten/kota	Jumlah Fakir Miskin Cakupan Daerah Kabupaten/Kota yang didata	Orang	40.00 0	2.230.981 .756,00	54.04 6	918.939. 256	400 00	437.347.5 00,00	0	102.480. 000,00	0,00	23, 43	54.04 6	1.021.419 .256	135,12	45, 78	Dinsos	
	Pengelolaan data fakir miskin cakupan daerah kabupaten/kota	Jumlah Keluarga yang Mendapatkan Pengentasan Fakir Miskin Kabupaten/Kota	Keluarga	15.00 0	1.509.950 .000,00	29.68 6	730.700. 000	150 00	259.750.0 00,00	0	105.225. 000,00	0,00	40, 51	29.68 6	835.925.0 00	197,91	55, 36	Dinsos	
	Fasilitasi Bantuan Sosial Kesejahteraan Keluarga	Jumlah Keluarga Penerima Manfaat (KPM) yang Mendapatkan Bantuan Sosial Kesejahteraan Keluarga Kewenangan Kabupaten/Kota	Keluarga	22.09 0	2.248.260 .000,00	0	0	205 90	749.420.0 00,00	0	332.530. 255,00	0,00	44, 37	0	332.530.2 55	0,00	14, 79	Dinsos	
	PROGRAM PENGELOLAAN TAMAN MAKAM PAHLAWAN	Persentase Kelayakan Penggunaan Taman makam Pahlawan	Persen	100	23.097.00 0,00	0,01	13.917.0 00	100	3.060.000 ,00	0,0 0	0,00	0,00	0,0 0	0,01	13.917.00 0,00	0,01	60, 25	Dinsos	
	Pemeliharaan taman makam pahlawan nasional kabupaten/kota	Jumlah TPM yang dikelola oleh Daerah	Unit	2	23.097.00 0,00	2	13.917.0 00	2	3.060.000 ,00	0	0,00	0,00	0,0 0	2	13.917.00 0	100,00	60, 25	Dinsos	
	Pemeliharaan taman makam pahlawan nasional kabupaten/kota	Jumlah Makam yang Terpenuhi Pemeliharaannya pada Taman Makam Pahlawan Kabupaten/Kota	Unit	2	23.097.00 0,00	2	13.917.0 00	2	3.060.000 ,00	0	0,00	0,00	0,0 0	2	13.917.00 0	100,00	60, 25	Dinsos	
	SATPOL PP, DAMKAR, DAN PENYELAMATAN			100	13.713.57 7.200,00	98,49	11.376.9 22.200	100	778.885.0 00,00	100	297.950. 000,00	100,00	38, 25	99,25	11.674.87 2.200,00	99,25	85, 13		
	PENINGKATAN KETENTRAMAN DAN KETERTIBAN	Persentase penyelesaian pelanggaran K3	Persen	100	8.330.561 .000,00	99,32	7.459.23 5.000	100	290.442.0 00,00	100 ,00	264.630. 000,00	100,00	91, 11	99,66	7.723.865 .000,00	99,66	92, 72	Satpol PP dan Damkar	
	Penanganan Gangguan Ketentraman dan	Jumlah kejadian ketentraman dan	Jenis	9	8.227.965 .000,00	724	7.434.07 5.000	4	264.630.0 00,00	1	264.630. 000,00	25,00	100 ,00	725	7.698.705 .000	8.055, 56	93, 57	Satpol PP dan Damkar	

No	Urusan/Bidang Urusan Pemerintahan Daerah Dan Program/Kegiatan	Indikator Program (outcome)/ Kegiatan (output)	Satuan	Capaian Kinerja RPJMD Pada tahun 2026		Realisasi Capaian Kinerja RKPd s/d tahun 2022		Target kinerja dan anggaran RKPd tahun 2023 yang dievaluasi		Realisasi capaian kinerja dan anggaran RKPd yang dievaluasi (Triwulan 1 2023)		Tingkat Capaian Kinerja dan Realisasi Anggaran RKPd (%)		Realisasi Kinerja dan Anggaran RKPd s/d tahun 2023		Tingkat capaian kinerja & Realisasi anggaran RPJMD s/d Tahun 2023		Perangkat Daerah	Ket.
	Ketertiban Umum Dalam 1 (Satu) Daerah	ketertiban umum yang ditangani																	
	Pencegahan Gangguan Ketenteraman dan Ketertiban Umum Melalui Deteksi Dini,Pembinaan dan Penyuluhan,Pelaksanaan Patroli,Pengamanan dan Pengawasan	Jumlah Kasus Gangguan Ketenteraman dan Ketertiban Umum yang Dicegah Melalui Deteksi Dini dan Cegah Dini, Pembinaan dan Penyuluhan, Pelaksanaan Patroli, Pengamanan, dan Pengawasan	Kasus	1.800	7.761.055.000,00	724	7.171.855.000	365	196.400.000,00	90	196.400.000,00	24,66	100,00	814	7.368.255.000	45,22	94,94	Satpol PP dan Damkar	
	Penindakan Atas Gangguan Ketenteraman dan Ketertiban Umum Berdasarkan Perda dan Perkada Melalui Penertiban dan Penanganan Unjuk Rasa dan Kerusuhan Massa	Jumlah Kasus Gangguan Ketenteraman dan Ketertiban Umum berdasarkan Perda dan Perkada Melalui Penertiban dan Penanganan Unjuk Rasa dan Kerusuhan Massa yang Dilakukan Penindakan	Kasus	500	287.250.000,00	120	221.550.000	100	21.900.000,00	0	21.900.000,00	0,00	100,00	120	243.450.000	23,91	84,75	Satpol PP dan Damkar	
	Koordinasi penyelenggaraan ketertiban umum serta perlindungan masyarakat tingkat kabupaten/kota	Jumlah Dokumen Hasil Pelaksanaan Koordinasi Penyelenggaraan Ketenteraman, Ketertiban Umum dan Perlindungan Masyarakat Tingkat Kabupaten/Kota	Dokumen	70	101.870.000,00	14	40.670.000	14	20.400.000,00	0	20.400.000,00	0,00	100,00	14	61.070.000	20,00	59,95	Satpol PP dan Damkar	
	Penyusunan SOP Ketertiban Umum dan Ketenteraman Masyarakat	Jumlah Dokumen SOP Ketertiban Umum dan Ketenteraman Masyarakat yang Telah Dibuat dan Dimutakhirkan	Dokumen	35	17.790.000,00	0	0	7	5.930.000,00	0	5.930.000,00	0,00	100,00	0	5.930.000	0,00	33,33	Satpol PP dan Damkar	

No	Urusan/Bidang Urusan Pemerintahan Daerah Dan Program/Kegiatan	Indikator Program (outcome)/ Kegiatan (output)	Satuan	Capaian Kinerja RPJMD Pada tahun 2026		Realisasi Capaian Kinerja RKPD s/d tahun 2022		Target kinerja dan anggaran RKPD tahun 2023 yang dievaluasi		Realisasi capaian kinerja dan anggaran RKPD yang dievaluasi (Triwulan 1 2023)		Tingkat Capaian Kinerja dan Realisasi Anggaran RKPD (%)		Realisasi Kinerja dan Anggaran RKPD s/d tahun 2023		Tingkat capaian kinerja & Realisasi anggaran RPJMD s/d Tahun 2023		Perangkat Daerah	Ket.
	Penyediaan Layanan dalam rangka Dampak Penegakan Peraturan Daerah dan Perkada	Jumlah Laporan Penyediaan Layanan Dampak Penegakan Perda dan Perkada yang Terlayani	Laporan	10	60.000.00 0,00	0	0	2	20.000.00 0,00	0	20.000.00 0,00	0,00	100,00	0	20.000.00 0	0,00	33,33	Satpol PP dan Damkar	
	Penegakan peraturan daerah kabupaten/kota dan peraturan bupati/wali kota	Jumlah PERDA yang dilaksanakan penegakannya	Jenis	15	87.200.00 0,00	71	25.160.00 00	3	20.680.00 0,00	0	0,00	0,00	0,00	71	25.160.00 0	473,33	28,85	Satpol PP dan Damkar	
	Sosialisasi penegakan peraturan daerah dan peraturan bupati/wali kota	Jumlah Laporan Hasil Pelaksanaan Sosialisasi Penegakan Perda/Perkada kepada Masyarakat/Kelompok Masyarakat/Pelaku Usaha	Laporan	66	32.650.00 0,00	71	8.500.00 0	14	8.050.000 ,00	0	0,00	0,00	0,00	71	8.500.000	107,58	26,03	Satpol PP dan Damkar	
	Pengawasan dan kepatuhan terhadap pelaksanaan peraturan daerah dan peraturan bupati/wali kota	Jumlah Laporan Hasil Pelaksanaan Pengawasan yang Dilakukan Terhadap Kepatuhan Terhadap Pelaksanaan Peraturan Daerah dan Peraturan Bupati/Wali Kota	Laporan	66	29.485.00 0,00	5	5.950.00 0	14	7.845.000 ,00	0	0,00	0,00	0,00	5	5.950.000	7,58	20,18	Satpol PP dan Damkar	
	Penanganan atas pelanggaran peraturan daerah dan peraturan bupati/wali kota	Jumlah Laporan Pelaksanaan Penanganan Atas Pelanggaran Peraturan Daerah dan Peraturan Gubernur yang Dapat Ditangani Sesuai SOP	Laporan	66	25.065.00 0,00	5	10.710.00 00	67	4.785.000 ,00	0	0,00	0,00	0,00	5	10.710.00 0	7,58	42,73	Satpol PP dan Damkar	
	Pembinaan penyidik pegawai negeri sipil (PPNS) kabupaten/kota	Jumlah PPNS yang mendapatkan pembinaan dalam rangka peningkatan kapasitas dan kualitas	Laporan	25	15.396.00 0,00	0	0	5	5.132.000 ,00	0	0,00	0,00	0,00	0	0	0,00	0,00	Satpol PP dan Damkar	

No	Urusan/Bidang Urusan Pemerintahan Daerah Dan Program/Kegiatan	Indikator Program (outcome)/ Kegiatan (output)	Satuan	Capaian Kinerja RPJMD Pada tahun 2026		Realisasi Capaian Kinerja RKPD s/d tahun 2022		Target kinerja dan anggaran RKPD tahun 2023 yang dievaluasi		Realisasi capaian kinerja dan anggaran RKPD yang dievaluasi (Triwulan 1 2023)		Tingkat Capaian Kinerja dan Realisasi Anggaran RKPD (%)		Realisasi Kinerja dan Anggaran RKPD s/d tahun 2023		Tingkat capaian kinerja & Realisasi anggaran RPJMD s/d Tahun 2023		Perangkat Daerah	Ket.
	Pengembangan kapasitas dan karier PPNS	Jumlah Laporan Hasil Pelaksanaan Peningkatan Kapasitas Pejabat PPNS dalam Mendukung Penyelenggaraan Ketertiban Umum dan Ketenteraman Masyarakat serta Penegakan Perda dan Perkada	Laporan	25	15.396.000,00	0	0	5	5.132.000,00	0	0,00	0,00	0,00	0	0	0,00	0,00	Satpol PP dan Damkar	
	PENCEGAHAN PENANGGULANGAN PENYELAMATAN KEBAKARAN DAN PENYELAMATAN NON KEBAKARAN	Persentase Masyarakat Maros Yang Memperoleh Layanan Pemadaman, Penyelamatan dan Evakuasi Sesuai SPM Pelayanan penyelamatan dan evakuasi korban kebakaran	Persen	100	5.383.016.200,00	97,67	3.917.687.200	100	488.443.000,00	100,00	33.320.000,00	100,00	6,82	98,83	3.951.007.200,00	98,83	73,40	Satpol PP dan Damkar	
	Pencegahan, pengendalian, pemadaman dan penanganan bahan berbahaya dan beracun kebakaran dalam daerah kabupaten/kota	Tingkat Waktu Tanggap (Respon Time Rate) Daerah Layanan Wilayah Manajemen Kebakaran (WMK)	Jenis	10	5.290.161.200,00	15	3.896.067.200	5	464.698.000,00	1	33.320.000,00	20,00	7,17	7,81	3.929.387.200	78,05	74,28	Satpol PP dan Damkar	
	Pemadaman dan pengendalian kebakaran dalam daerah kabupaten/kota	Jumlah Laporan Hasil Pelaksanaan Kegiatan Kesiapsiagaan Petugas Piket dan Pemadaman Kebakaran dalam Daerah Kabupaten/Kota	Laporan	1.800	4.461.761.000,00	427	3.833.261.000	365	209.500.000,00	90	33.320.000,00	24,66	15,90	517	3.866.581.000	28,72	86,66	Satpol PP dan Damkar	

No	Urusan/Bidang Urusan Pemerintahan Daerah Dan Program/Kegiatan	Indikator Program (outcome)/ Kegiatan (output)	Satuan	Capaian Kinerja RPJMD Pada tahun 2026		Realisasi Capaian Kinerja RKPD s/d tahun 2022		Target kinerja dan anggaran RKPD tahun 2023 yang dievaluasi		Realisasi capaian kinerja dan anggaran RKPD yang dievaluasi (Triwulan 1 2023)		Tingkat Capaian Kinerja dan Realisasi Anggaran RKPD (%)		Realisasi Kinerja dan Anggaran RKPD s/d tahun 2023		Tingkat capaian kinerja & Realisasi anggaran RPJMD s/d Tahun 2023		Perangkat Daerah	Ket.
	Penyelamatan dan evakuasi korban kebakaran dan non kebakaran	Jumlah Dokumen Hasil Pelaksanaan Kegiatan Kesiapsiagaan Petugas Piket dan Penyelamatan/Evakuasi Saat Penanggulangan Kebakaran dan Non Kebakaran	Dokumen	60	93.406.200,00	18	62.806.200	12	10.200.000,00	0	0,00	0,00	0,00	18	62.806.200	30,00	67,24	Satpol PP dan Damkar	
	Standarisasi Sarana dan Prasarana Pencegahan, Penanggulangan Kebakaran dan Alat Pelindung Diri	Jumlah Dokumen Hasil Pelaksanaan Kegiatan Standarisasi Sarana dan Prasarana Pencegahan, Penanggulangan Kebakaran dan Alat Pelindung Diri Secara Berkala (Setiap Tahun), Sah, dan Legal	Dokumen	60	545.994.000,00	0	0	12	181.998.000,00	0	0,00	0,00	0,00	0	0	0,00	0,00	Satpol PP dan Damkar	
	Pengadaan Sarana dan Prasarana Pencegahan, Penanggulangan Kebakaran dan Alat Pelindung Diri	Jumlah Sarana dan Prasarana Untuk Pencegahan dan Penanggulangan Kebakaran dan Alat Pelindung Diri yang Sah dan Legal Sesuai Standar Teknis Terkait	Unit	60	153.000.000,00	0	0	12	51.000.000,00	0	0,00	0,00	0,00	0	0	0,00	0,00	Satpol PP dan Damkar	

No	Urusan/Bidang Urusan Pemerintahan Daerah Dan Program/Kegiatan	Indikator Program (outcome)/ Kegiatan (output)	Satuan	Capaian Kinerja RPJMD Pada tahun 2026		Realisasi Capaian Kinerja RKPD s/d tahun 2022		Target kinerja dan anggaran RKPD tahun 2023 yang dievaluasi		Realisasi capaian kinerja dan anggaran RKPD yang dievaluasi (Triwulan 1 2023)		Tingkat Capaian Kinerja dan Realisasi Anggaran RKPD (%)		Realisasi Kinerja dan Anggaran RKPD s/d tahun 2023		Tingkat capaian kinerja & Realisasi anggaran RPJMD s/d Tahun 2023		Perangkat Daerah	Ket.
	Pengelolaan Sistem Komunikasi dan Informasi Kebakaran dan Penyelamatan (SKIK)	Jumlah Desa/Kelurahan yang Memiliki Sistem Komunikasi & Informasi Kebakaran dan Penyelamatan (SKIKP) yang Bisa di Secara Perbaharui atau Dimutakhirkan Secara Berkala (Setiap Tahun), Berkelanjutan dan Real Time yang Dimiliki Oleh Desa/Kelurahan Setiap Tahunnya	Desa/Kelurahan	70	36.000.000,00	0	0	14	12.000.000,00	0	0,00	0,00	0,00	0	0	0,00	0,00	Satpol PP dan Damkar	
	Inspeksi peralatan proteksi kebakaran	Jumlah jenis peralatan proteksi kebakaran yang memenuhi standar sesuai ketentuan yang berlaku	JENIS	6	27.450.000,00	0	0	1	9.150.000,00	0	0,00	0,00	0,00	0	0	0,00	0,00	Satpol PP dan Damkar	
	Penilaian sarana prasarana proteksi kebakaran	Jumlah Dokumen yang Memuat Data Bangunan/Gedung/Lingku ngan yang Memenuhi Kelaikan Standar Sarana Prasarana Proteksi Kebakaran	Dokumen	60	27.450.000,00	0	0	12	9.150.000,00	0	0,00	0,00	0,00	0	0	0,00	0,00	Satpol PP dan Damkar	
	Pemberdayaan masyarakat dalam pencegahan kebakaran	Jumlah masyarakat yang berpartisipasi dalam upaya pencegahan kebakaran	Orang	1.030	65.405.000,00	250	21.620.000	206	14.595.000,00	0	0,00	0,00	0,00	250	21.620.000	24,27	33,06	Satpol PP dan Damkar	

No	Urusan/Bidang Urusan Pemerintahan Daerah Dan Program/Kegiatan	Indikator Program (outcome)/ Kegiatan (output)	Satuan	Capaian Kinerja RPJMD Pada tahun 2026		Realisasi Capaian Kinerja RKPD s/d tahun 2022		Target kinerja dan anggaran RKPD tahun 2023 yang dievaluasi		Realisasi capaian kinerja dan anggaran RKPD yang dievaluasi (Triwulan 1 2023)		Tingkat Capaian Kinerja dan Realisasi Anggaran RKPD (%)		Realisasi Kinerja dan Anggaran RKPD s/d tahun 2023		Tingkat capaian kinerja & Realisasi anggaran RPJMD s/d Tahun 2023		Perangkat Daerah	Ket.
	Pembentukan dan Pembinaan Relawan Pemadam Kebakaran	Jumlah Desa/Kelurahan yang Terbentuk dan Terbina Relawan Pemadam Kebakaran pada Lingkup Sistem Ketahanan Kebakaran Lingkungan (SKKL) Setiap Tahunnya	Desa/Kelurahan	103	65.405.000,00	103	21.620.000	20	14.595.000,00	0	0,00	0,00	0,00	103	21.620.000	100,00	33,06	Satpol PP dan Damkar	
	BADAN PENANGGULANGAN BENCANA DAERAH			100	1.630.306.964,00	64,00	688.375.964	100,00	642.397.964,00	0,00	328.420.964,00	0,00	51,12	32,00	1.016.796.928,00	32,00	62,37		
	PROGRAM PENANGGULANGAN BENCANA	Persentase Masyarakat Maros Yang Memperoleh Cakupan Layanan Kebencanaan Sesuai SPM Kebencanaan	Persen	100	1.630.306.964,00	64,00	688.375.964	100	642.397.964,00	0,00	328.420.964,00	0,00	51,12	32,00	1.016.796.928,00	32,00	62,37	BPBD	
	Pelayanan informasi rawan bencana kabupaten/kota	Jumlah penduduk pada kawasan rawan bencana yang mendapatkan informasi rawan bencana sesuai jenis ancaman bencana	Orang	450.000	341.450.000,00	392.024	43.100.000	400.744	99.450.000,00	0	0,00	0,00	0,00	196.012	43.100.000	43,56	12,62	BPBD	
	Penyusunan kajian resiko bencana Kabupaten	Jumlah Dokumen Kajian Risiko Bencana yang Dilegalisasi	Dokumen	5	178.350.000,00	0	0	1	59.450.000,00	0	0,00	0,00	0,00	0	0	0,00	0,00	BPBD	

No	Urusan/Bidang Urusan Pemerintahan Daerah Dan Program/Kegiatan	Indikator Program (outcome)/ Kegiatan (output)	Satuan	Capaian Kinerja RPJMD Pada tahun 2026		Realisasi Capaian Kinerja RKPD s/d tahun 2022		Target kinerja dan anggaran RKPD tahun 2023 yang dievaluasi		Realisasi capaian kinerja dan anggaran RKPD yang dievaluasi (Triwulan 1 2023)		Tingkat Capaian Kinerja dan Realisasi Anggaran RKPD (%)		Realisasi Kinerja dan Anggaran RKPD s/d tahun 2023		Tingkat capaian kinerja & Realisasi anggaran RPJMD s/d Tahun 2023		Perangkat Daerah	Ket.
	Sosialisasi, komunikasi, informasi dan edukasi (KIE) Rawan bencana kabuoaten/kota (per jenis bencana)	Jumlah Orang yang Mendapatkan Sosialisasi, Komunikasi, Informasi dan Edukasi (KIE) Rawan Bencana Kabupaten/Kota (Per Jenis Bencana) Secara Tatap Muka kepada Penduduk yang Tinggal di Daerah Rawan Bencana Sesuai Jenis Ancaman yang Ada di Kawasan Tempat Tinggalnya	Orang	450.000	163.100.000,00	392.024	43.100.000	400.744	40.000.000,00	0	0,00	0,00	0,00	196.012	43.100.000	43,56	26,43	BPBD	
	Pelayanan pencegahan dan kesiapsiagaan terhadap bencana	Jumlah masyarakat pada kawasan bencana yang memperoleh layanan pencegahan dan kesiapsiagaan bencana	Orang	500.000	328.420.964,00	219.924	328.420.964	200	328.420.964,00	0	328.420.964,00	0,00	100,00	219.924	656.841.928	43,98	200,00	BPBD	
	Pelatihan pencegahan dan mitigasi bencana kabupaten/kota	Jumlah Warga Negara dan Aparatur yang Mengikuti Pelatihan Pencegahan dan Mitigasi Bencana	Orang	500	208.590.000,00	200	96.990.000	100	37.200.000,00	0	0,00	0,00	0,00	200	96.990.000	40,00	46,50	BPBD	
	Gladi kesiapsiagaan terhadap bencana	Jumlah Aparatur dan Warga Negara yang Mengikuti Gladi Kesiapsiagaan	Orang	500	40.200.000,00	0	0	100	13.400.000,00	0	0,00	0,00	0,00	0	0	0,00	0,00	BPBD	

No	Urusan/Bidang Urusan Pemerintahan Daerah Dan Program/Kegiatan	Indikator Program (outcome)/ Kegiatan (output)	Satuan	Capaian Kinerja RPJMD Pada tahun 2026		Realisasi Capaian Kinerja RKPD s/d tahun 2022		Target kinerja dan anggaran RKPD tahun 2023 yang dievaluasi		Realisasi capaian kinerja dan anggaran RKPD yang dievaluasi (Triwulan 1 2023)		Tingkat Capaian Kinerja dan Realisasi Anggaran RKPD (%)		Realisasi Kinerja dan Anggaran RKPD s/d tahun 2023		Tingkat capaian kinerja & Realisasi anggaran RPJMD s/d Tahun 2023		Perangkat Daerah	Ket.
				8	37.161.76 1.250,00	1	57.083.2 50	4	12.368.22 6.000,00	0	34.543.9 00,00	0,00	0,2 8	1	91.627.15 0	12,50	0,2 5		
	Penanganan pasca bencana kabupaten/kota	Tersedianya Data/Informasi tentang Rencana Penanggulangan Bencana dalam Bentuk Dokumen Resmi	Dokumen	8	37.161.76 1.250,00	1	57.083.2 50	4	12.368.22 6.000,00	0	34.543.9 00,00	0,00	0,2 8	1	91.627.15 0	12,50	0,2 5	BPBD	
	Pelayanan penyelamatan dan evakuasi korban bencana	Jumlah masyarakat korban bencana yang mendapatkan pelayanan penyelamatan dan evakuasi	Orang	1.000	915.796.0 00,00	412	316.855. 000	200	199.647.0 00,00	56	0,00	28,00	0,0 0	468	316.855.0 00	46,80	34, 60	BPBD	
	Respon cepat darurat bencana kabupaten/kota	Jumlah Respon Secara Cepat Setiap Penetapan hasil KLB Kurang dari 24 Jam Kepada Masyarakat	Laporan/ Kejadian	525	226.931.0 00,00	105	67.400.0 00	2	53.177.00 0,00	0	0,00	0,00	0,0 0	105	67.400.00 0	20,00	29, 70	BPBD	
	Penyediaan logistik penyelamatan dan evakuasi korban bencana kabupaten/kota	Jumlah Korban Bencana yang Mendapatkan Distribusi Logistik Penyelamatan dan Evakuasi Korban Bencana	Orang	1.000	688.865.0 00,00	402	249.455. 000	200	146.470.0 00,00	56	0,00	28,00	0,0 0	458	249.455.0 00	45,80	36, 21	BPBD	
	Penataan sistem dasar penanggulangan bencana	Jumlah lembaga yang terlibat dalam penataan sistem dasar penanggulangan bencana	Lembaga	50	44.640.00 0,00	0	0	10	14.880.00 0,00	0	0,00	0,00	0,0 0	0	0	0,00	0,0 0	BPBD	
	Pengelolaan dan pemanfaatan sistem informasi kebencanaan	Jumlah Data dan Informasi Kebencanaan	Dokumen	5	44.640.00 0,00	0	0	1	14.880.00 0,00	0	0,00	0,00	0,0 0	0	0	0,00	0,0 0	BPBD	
	DINAS PEMBERDAYAAN PEREMPUAN PERLINDUNGAN ANAK DAN KB			73,95	27.873.70 1.820,00	70,17	9.649.99 1.820	71, 55	6.274.570 .000,00	7,0 8	200.000. 000,00	9,90	3,1 9	70,86	15.924.56 1.820,00	95,82	57, 13		

No	Urusan/Bidang Urusan Pemerintahan Daerah Dan Program/Kegiatan	Indikator Program (outcome)/ Kegiatan (output)	Satuan	Capaian Kinerja RPJMD Pada tahun 2026		Realisasi Capaian Kinerja RKPd s/d tahun 2022		Target kinerja dan anggaran RKPd tahun 2023 yang dievaluasi		Realisasi capaian kinerja dan anggaran RKPd yang dievaluasi (Triwulan 1 2023)		Tingkat Capaian Kinerja dan Realisasi Anggaran RKPd (%)		Realisasi Kinerja dan Anggaran RKPd s/d tahun 2023		Tingkat capaian kinerja & Realisasi anggaran RPJMD s/d Tahun 2023		Perangkat Daerah	Ket.
				83,34	3.907.774.320,00	78,94	1.416.544.320	77,50	1.030.410.000,00	14,17	200.000.000,00	18,28	19,41	46,55	1.616.544.320,00	55,86	41,37		
	PEMBERDAYAAN PEREMPUAN DAN PERLINDUNGAN ANAK			83,34	3.907.774.320,00	78,94	1.416.544.320	77,50	1.030.410.000,00	14,17	200.000.000,00	18,28	19,41	46,55	1.616.544.320,00	55,86	41,37		
	PEMENUHAN HAK ANAK	Presentase Anak yang Mendapatkan Pemenuhan Hak Anak	Persen	100	582.516.000,00	100,00	137.526.000	85,00	148.330.000,00	85,00	0,00	100,00	0,00	92,50	137.526.000,00	92,50	23,61	DP3ADAL DUKKB	
	Pelebagaan PHA pada Lembaga Pemerintah, Nonpemerintah, dan Dunia Usaha Kewenangan Kabupaten/Kota	Jumlah Pelebagaan PHA pada Lembaga Pemerintah, Nonpemerintah, dan Dunia Usaha Kewenangan Kabupaten/Kota	Lembaga	489	230.086.500,00	984	37.524.000	489	64.187.500,00	69	0,00	14,11	0,00	527	37.524.000	107,67	16,31	DP3ADAL DUKKB	
	Advokasi Kebijakan dan Pendampingan Pemenuhan Hak Anak pada Lembaga Pemerintah, Non Pemerintah, Media dan Dunia Usaha Kewenangan Kabupaten/Kota	Jumlah Organisasi Pemerintah, Non Pemerintah, Media dan Dunia Usaha yang Mendapat Advokasi Kebijakan dan Pendampingan Pemenuhan Hak Anak pada Organisasi Pemerintah, Non Pemerintah, Media dan Dunia Usaha	Organisasi	150	47.437.500,00	0	0	30	15.812.500,00	0	0,00	0,00	0,00	0	0	0,00	0,00	DP3ADAL DUKKB	
	Koordinasi dan Sinkronisasi Pelebagaan Pemenuhan Hak Anak Kewenangan Kabupaten/Kota	Jumlah Dokumen Hasil Koordinasi dan Sinkronisasi Pelebagaan Pemenuhan Hak Anak Kewenangan Kabupaten/Kota	Dokumen	5	182.649.000,00	2	37.524.000	1	48.375.000,00	1	0,00	100,00	0,00	3	37.524.000	60,00	20,54	DP3ADAL DUKKB	
	Penguatan dan Pengembangan Lembaga Penyedia Layanan Peningkatan Kualitas Hidup Anak Kewenangan Kabupaten/Kota	Jumlah kesenian tradisional yang dikelola, dilestarikan dan dikembangkan oleh masyarakat	Persen	100	352.429.500,00	2	100.002.000	1	84.142.500,00	0	0,00	0,00	0,00	1	100.002.000	1,00	28,38	DP3ADAL DUKKB	

No	Urusan/Bidang Urusan Pemerintahan Daerah Dan Program/Kegiatan	Indikator Program (outcome)/ Kegiatan (output)	Satuan	Capaian Kinerja RPJMD Pada tahun 2026		Realisasi Capaian Kinerja RKPD s/d tahun 2022		Target kinerja dan anggaran RKPD tahun 2023 yang dievaluasi		Realisasi capaian kinerja dan anggaran RKPD yang dievaluasi (Triwulan 1 2023)		Tingkat Capaian Kinerja dan Realisasi Anggaran RKPD (%)		Realisasi Kinerja dan Anggaran RKPD s/d tahun 2023		Tingkat capaian kinerja & Realisasi anggaran RPJMD s/d Tahun 2023		Perangkat Daerah	Ket.
	Koordinasi dan Sinkronisasi Pelaksanaan Pendampingan Peningkatan Kualitas Hidup Anak Tingkat Daerah Kabupaten/Kota	Jumlah Dokumen Hasil Koordinasi dan Sinkronisasi Pelaksanaan Peningkatan Kualitas Hidup Anak Kewenangan Kabupaten/Kota	Dokumen	60	143.835.000,00	2	31.050.000	12	37.595.000,00	12	0,00	100,00	0,00	14	31.050.000	23,33	21,59	DP3ADAL DUKKB	
	Penguatan Jejaring antar Lembaga Penyedia Layanan Peningkatan Kualitas Hidup Anak Tingkat Daerah Kabupaten/Kota	Jumlah Dokumen Hasil Penguatan Jejaring Antar Lembaga Penyedia Layanan Peningkatan Kualitas Hidup Anak Kewenangan Kabupaten/Kota	Dokumen	10	76.067.000,00	2	30.392.000	2	15.225.000,00	2	0,00	100,00	0,00	4	30.392.000	40,00	39,95	DP3ADAL DUKKB	
	Penyediaan Layanan Peningkatan Kualitas Hidup Anak Kewenangan Kabupaten/Kota	Jumlah Anak yang Mendapatkan Layanan Peningkatan Kualitas Hidup Anak Kewenangan Kabupaten/Kota	Orang	500	132.527.500,00	100	38.560.000	100	31.322.500,00	50	0,00	50,00	0,00	150	38.560.000	30,00	29,10	DP3ADAL DUKKB	
	PERLINDUNGAN KHUSUS ANAK	Persentase penyelesaian tindak pidana dan melibatkan anak yang diselesaikan mulai dari tingkat penyidikan sampai dengan putusan pengadilan	Persen	100	208.234.600,00	100,00	70.594.600	100,00	45.880.000,00	0,00	0,00	0,00	0,00	50,00	70.594.600,00	50,00	33,90	DP3ADAL DUKKB	
	Pencegahan Kekerasan Terhadap Anak yang Melibatkan para Pihak Lingkup Daerah Kabupaten/Kota	Jumlah Pencegahan Kekerasan Terhadap Anak yang Melibatkan para Pihak Lingkup Daerah Kabupaten/Kota	Kasus	100	69.384.600,00	550	28.044.600	200	13.780.000,00	0	0,00	0,00	0,00	275	28.044.600	275,00	40,42	DP3ADAL DUKKB	

No	Urusan/Bidang Urusan Pemerintahan Daerah Dan Program/Kegiatan	Indikator Program (outcome)/ Kegiatan (output)	Satuan	Capaian Kinerja RPJMD Pada tahun 2026		Realisasi Capaian Kinerja RKPD s/d tahun 2022		Target kinerja dan anggaran RKPD tahun 2023 yang dievaluasi		Realisasi capaian kinerja dan anggaran RKPD yang dievaluasi (Triwulan 1 2023)		Tingkat Capaian Kinerja dan Realisasi Anggaran RKPD (%)		Realisasi Kinerja dan Anggaran RKPD s/d tahun 2023		Tingkat capaian kinerja & Realisasi anggaran RPJMD s/d Tahun 2023		Perangkat Daerah	Ket.
	Advokasi Kebijakan dan Pendampingan Pelaksanaan Kebijakan, Program dan Kegiatan Pencegahan Kekerasan terhadap Anak Kewenangan Kabupaten/Kota	Jumlah Perangkat Daerah yang Mendapat Advokasi Kebijakan dan Pendampingan Pelaksanaan Kebijakan, Program dan Kegiatan Pencegahan Kekerasan Terhadap Anak Kewenangan Kabupaten/Kota	Perangkat Daerah	39	69.384.60 0,00	90	28.044.6 00	45	13.780.00 0,00	0	0,00	0,00	0,00	90	28.044.60 0	230,77	40, 42	DP3ADAL DUKKB	
	Penguatan dan Pengembangan Lembaga Penyedia Layanan bagi Anak yang Memerlukan Perlindungan Khusus Tingkat Daerah Kabupaten/Kota	Jumlah lembaga penyedia layanan bagi anak yang memerlukan perlindungan khusus yang mengalami peningkatan kapasitas dan kualitas	Lembaga	1	76.010.00 0,00	2	18.860.0 00	1	19.050.00 0,00	0	0,00	0,00	0,00	1	18.860.00 0	100,00	24, 81	DP3ADAL DUKKB	
	Koordinasi dan Sinkronisasi Peningkatan Kapasitas Sumber Daya Lembaga Penyedia Layanan Anak yang Memerlukan Perlindungan Khusus Tingkat Daerah Kabupaten/Kota	Jumlah Dokumen Hasil Koordinasi dan Sinkronisasi Peningkatan Kapasitas Sumber Daya Lembaga Penyedia Layanan Anak yang Memerlukan Perlindungan Khusus Kewenangan Kabupaten/Kota	Dokumen	10	76.010.00 0,00	1	18.860.0 00	2	19.050.00 0,00	0	0,00	0,00	0,00	1	18.860.00 0	10,00	24, 81	DP3ADAL DUKKB	
	Penyediaan Layanan bagi Anak yang Memerlukan Perlindungan Khusus yang Memerlukan Koordinasi Tingkat Daerah Kabupaten/Kota	Jumlah layanan yang diberikan terhadap anak yang memerlukan perlindungan khusus yang memerlukan koordinasi tingkat daerah kabupaten/kota	Layanan	5	62.840.00 0,00	12	23.690.0 00	12	13.050.00 0,00	0	0,00	0,00	0,00	6	23.690.00 0	120,00	37, 70	DP3ADAL DUKKB	

No	Urusan/Bidang Urusan Pemerintahan Daerah Dan Program/Kegiatan	Indikator Program (outcome)/ Kegiatan (output)	Satuan	Capaian Kinerja RPJMD Pada tahun 2026		Realisasi Capaian Kinerja RKPd s/d tahun 2022		Target kinerja dan anggaran RKPd tahun 2023 yang dievaluasi		Realisasi capaian kinerja dan anggaran RKPd yang dievaluasi (Triwulan 1 2023)		Tingkat Capaian Kinerja dan Realisasi Anggaran RKPd (%)		Realisasi Kinerja dan Anggaran RKPd s/d tahun 2023		Tingkat capaian kinerja & Realisasi anggaran RPJMD s/d Tahun 2023		Perangkat Daerah	Ket.
	Penyediaan Layanan Pengaduan Masyarakat bagi Anak yang Memerlukan Perlindungan Khusus Tingkat Daerah Kabupaten/Kota	Jumlah Anak yang Memerlukan Perlindungan Khusus Mendapatkan Layanan Pengaduan Kewenangan Kabupaten/Kota	Orang	100	62.840.00 0,00	12	23.690.0 00	20	13.050.00 0,00	0	0,00	0,00	0,0 0	12	23.690.00 0	12,00	37, 70	DP3ADAL DUKKB	
	PENGARUS UTAMAAN GENDER DAN PEMBERDAYAAN PEREMPUAN	Persentase Perempuan di lembaga pemerintah dan Swasta	Persen	100	432.590.7 20,00	73,63	250.670. 720	80, 00	260.640.0 00,00	0,0 0	200.000. 000,00	0,00	76, 73	36,82	450.670.7 20,00	36,82	10 4,1 8	DP3ADAL DUKKB	
	Pelebagaan Pengarusutamaan Gender (PUG) pada Lembaga Pemerintah Kewenangan Kabupaten/Kota	Jumlah perempuan yang menduduki posisi manajerial pada lembaga pemerintah	Orang	500	178.590.7 20,00	486	50.670.7 20	300	42.640.00 0,00	0	0,00	0,00	0,0 0	243	50.670.72 0	48,60	28, 37	DP3ADAL DUKKB	
	Advokasi Kebijakan dan Pendampingan Pelaksanaan PUG termasuk PPRG	Jumlah Advokasi Kebijakan dan Pendampingan Pelaksanaan PUG termasuk PPRG	Perangkat Daerah	39	61.151.00 0,00	90	20.876.0 00	45	13.425.00 0,00	0	0,00	0,00	0,0 0	90	20.876.00 0	230,77	34, 14	DP3ADAL DUKKB	
	Koordinasi dan Sinkronisasi Pelaksanaan Pengarusutamaan Gender PUG Kewenangan Kabupaten/Kota	Jumlah Dokumen hasil Koordinasi dan Sinkronisasi Pelaksanaan Pengarusutamaan Gender PUG Kewenangan Kabupaten/Kota	Dokumen	200	117.439.7 20,00	4	29.794.7 20	40	29.215.00 0,00	0	0,00	0,00	0,0 0	4	29.794.72 0	2,00	25, 37	DP3ADAL DUKKB	
	Pemberdayaan Perempuan Bidang Politik, Hukum, Sosial, dan Ekonomi pada Organisasi Kemasyarakatan Kewenangan Kabupaten/Kota	Jumlah Pemberdayaan Perempuan Bidang Politik, Hukum, Sosial, dan Ekonomi pada Organisasi Kemasyarakatan Kewenangan Kabupaten/Kota	Orang	50	200.000.0 00,00	9	200.000. 000	4	200.000.0 00,00	0	200.000. 000,00	0,00	100 ,00	5	400.000.0 00	9,00	20 0,0 0	DP3ADAL DUKKB	

No	Urusan/Bidang Urusan Pemerintahan Daerah Dan Program/Kegiatan	Indikator Program (outcome)/ Kegiatan (output)	Satuan	Capaian Kinerja RPJMD Pada tahun 2026		Realisasi Capaian Kinerja RKPD s/d tahun 2022		Target kinerja dan anggaran RKPD tahun 2023 yang dievaluasi		Realisasi capaian kinerja dan anggaran RKPD yang dievaluasi (Triwulan 1 2023)		Tingkat Capaian Kinerja dan Realisasi Anggaran RKPD (%)		Realisasi Kinerja dan Anggaran RKPD s/d tahun 2023		Tingkat capaian kinerja & Realisasi anggaran RPJMD s/d Tahun 2023		Perangkat Daerah	Ket.
	Sosialisasi Peningkatan Partisipasi Perempuan di Bidang Politik, Hukum, Sosial dan Ekonomi (HIBAH DHAMA WANITA)	Jumlah Dokumen Hasil Sosialisasi Peningkatan Partisipasi Perempuan di Bidang Politik, Hukum, Sosial dan Ekonomi	Dokumen	10	686.000.000,00	1	200.000.000	2	162.000.000,00	0	0,00	0,00	0,00	1	200.000.000	10,00	29,15	DP3ADAL DUKKB	
	Advokasi Kebijakan dan Pendampingan Peningkatan Partisipasi Perempuan dan Politik, Hukum, Sosial, dan Ekonomi	Jumlah Organisasi Masyarakat yang Mendapat Advokasi dan Pendampingan Kebijakan Peningkatan Partisipasi Perempuan di Bidang Politik, Hukum, Sosial, dan ekonomi Kewenangan Kabupaten/Kota	Organisasi	5	141.600.000,00	0	0	1	47.200.000,00	0	0,00	0,00	0,00	0	0	0,00	0,00	DP3ADAL DUKKB	
	Penguatan dan Pengembangan Lembaga Penyedia Layanan Pemberdayaan Perempuan Kewenangan Kabupaten/kota	Jumlah lembaga penyedia layanan pemberdayaan perempuan kewenangan kabupaten/kota yang meningkatkan kualitas dan kapasitasnya	Lembaga	5	54.000.000,00	0	0	1	18.000.000,00	0	0,00	0,00	0,00	0	0	0,00	0,00	DP3ADAL DUKKB	
	Pengembangan Komunikasi, Informasi dan Edukasi (KIE) Pemberdayaan Perempuan Kewenangan Kabupaten/Kota	Jumlah Dokumen Komunikasi Informasi dan Edukasi (KIE) Pemberdayaan Perempuan Kewenangan Kabupaten/Kota yang Tersedia	Dokumen	225	54.000.000,00	0	0	45	18.000.000,00	0	0,00	0,00	0,00	0	0	0,00	0,00	DP3ADAL DUKKB	
	PERLINDUNGAN PEREMPUAN	Persentase penyelesaian tindak pidana dan melibatkan perempuan yang diselesaikan mulai dari tingkat penyidikan sampai dengan putusan pengadilan	Persen	100	2.037.923.000,00	100,00	783.923.000	100,00	418.000.000,00	0,00	0,00	0,00	0,00	50,00	783.923.000,00	50,00	38,47	DP3ADAL DUKKB	

No	Urusan/Bidang Urusan Pemerintahan Daerah Dan Program/Kegiatan	Indikator Program (outcome)/ Kegiatan (output)	Satuan	Capaian Kinerja RPJMD Pada tahun 2026		Realisasi Capaian Kinerja RKPD s/d tahun 2022		Target kinerja dan anggaran RKPD tahun 2023 yang dievaluasi		Realisasi capaian kinerja dan anggaran RKPD yang dievaluasi (Triwulan 1 2023)		Tingkat Capaian Kinerja dan Realisasi Anggaran RKPD (%)		Realisasi Kinerja dan Anggaran RKPD s/d tahun 2023		Tingkat capaian kinerja & Realisasi anggaran RPJMD s/d Tahun 2023		Perangkat Daerah	Ket.
				47	492.400.000,00	48	172.150.000	20	106.750.000,00	0	0,00	0,00	0,00	24	172.150.000	51,06	34,96		
	Pencegahan Kekerasan terhadap Perempuan Lingkup Daerah Kabupaten/Kota	Jumlah kasus kekerasan terhadap perempuan	Kasus	47	492.400.000,00	48	172.150.000	20	106.750.000,00	0	0,00	0,00	0,00	24	172.150.000	51,06	34,96	DP3ADAL DUKKB	
	Koordinasi dan Sinkronisasi Pelaksanaan Kebijakan, Program dan Kegiatan Pencegahan Kekerasan terhadap Perempuan Lingkup Daerah Kabupaten/Kota (DAK NON FISIK)	Jumlah Dokumen Hasil Koordinasi dan Sinkronisasi Pelaksanaan Kebijakan, Program dan Kegiatan Pencegahan Kekerasan terhadap Perempuan Lingkup Daerah Kabupaten/Kota	Dokumen	60	453.400.000,00	4	172.150.000	12	93.750.000,00	0	0,00	0,00	0,00	4	172.150.000	6,67	37,97	DP3ADAL DUKKB	
	Advokasi Kebijakan dan Pendampingan Layanan Perlindungan Perempuan Kewenangan Kabupaten/Kota	Jumlah Perangkat Daerah yang Mendapat Advokasi dan Pendampingan Layanan Perlindungan Perempuan Kewenangan Kabupaten/Kota	Perangkat Daerah	45	39.000.000,00	0	0	45	13.000.000,00	0	0,00	0,00	0,00	0	0	0,00	0,00	DP3ADAL DUKKB	
	Penyediaan Layanan Rujukan Lanjutan bagi Perempuan Korban Kekerasan yang Memerlukan Koordinasi Kewenangan Kabupaten/Kota	Jumlah perempuan korban kekerasan yang menerima layanan rujukan lanjutan	Orang	64	1.235.697.000,00	10	493.197.000	10	247.500.000,00	0	0,00	0,00	0,00	5	493.197.000	7,81	39,91	DP3ADAL DUKKB	
	Koordinasi dan Sinkronisasi Pelaksanaan Penyediaan Layanan Rujukan Lanjutan bagi Perempuan Korban Kekerasan Kewenangan Kabupaten/Kota (DAK NON FISIK)	Jumlah Layanan Tindak Lanjut Pengaduan yang Memerlukan Koordinasi dan Sinkronisasi bagi Perempuan Korban Kekerasan Kewenangan Kabupaten/Kota	Layanan	5	1.145.697.000,00	2	493.197.000	1	217.500.000,00	0	0,00	0,00	0,00	2	493.197.000	40,00	43,05	DP3ADAL DUKKB	

No	Urusan/Bidang Urusan Pemerintahan Daerah Dan Program/Kegiatan	Indikator Program (outcome)/ Kegiatan (output)	Satuan	Capaian Kinerja RPJMD Pada tahun 2026		Realisasi Capaian Kinerja RKPD s/d tahun 2022		Target kinerja dan anggaran RKPD tahun 2023 yang dievaluasi		Realisasi capaian kinerja dan anggaran RKPD yang dievaluasi (Triwulan 1 2023)		Tingkat Capaian Kinerja dan Realisasi Anggaran RKPD (%)		Realisasi Kinerja dan Anggaran RKPD s/d tahun 2023		Tingkat capaian kinerja & Realisasi anggaran RPJMD s/d Tahun 2023		Perangkat Daerah	Ket.
	Penyediaan Layanan Pengaduan Masyarakat bagi Perempuan Korban Kekerasan Kewenangan Kabupaten/Kota	Jumlah Perempuan Korban Kekerasan Tingkat Kabupaten/Kota yang Mendapatkan Layanan Pengaduan	Orang	150	90.000.000,00	0	0	0	30.000.000,00	0	0,00	#DIV/0!	0,00	0	0	0,00	0,00	DP3ADAL DUKKB	
	Penguatan dan Pengembangan Lembaga Penyedia Layanan Perlindungan Perempuan Tingkat Daerah Kabupaten/Kota	Jumlah lembaga penyedia layanan perlindungan perempuan yang mengalami peningkatan kapasitas dan kualitas	Lembaga	1	309.826.000,00	1	118.576.000	1	63.750.000,00	0	0,00	0,00	0,00	1	118.576.000	50,00	38,27	DP3ADAL DUKKB	
	Peningkatan Kapasitas Sumber Daya Lembaga Penyedia Layanan Penanganan bagi Perempuan Korban Kekerasan Kewenangan Kabupaten/Kota (DAK NON FISIK)	Jumlah sumber Daya Manusia Lembaga Penyedia Layanan Penanganan bagi Perempuan Korban Kekerasan Kewenangan Kabupaten/Kota yang Mendapat Peningkatan Kapasitas	Orang	250	309.826.000,00	600	118.576.000	300	63.750.000,00	0	0,00	0,00	0,00	600	118.576.000	240,00	38,27	DP3ADAL DUKKB	
	PENINGKATAN KUALITAS KELUARGA	Rasio KDRT	Rasio	0	576.230.000,00	0,001	153.110.000	0,01	141.040.000,00	0,00	0,00	0,00	0,00	0,00	153.110.000,00	2,50	26,57	DP3ADAL DUKKB	
	Penguatan dan Pengembangan Lembaga Penyedia Layanan Peningkatan Kualitas Keluarga dalam Mewujudkan KG dan Hak Anak yang Wilayah Kerjanya dalam Daerah Kabupaten/Kota	Jumlah lembaga penyedia layanan peningkatan kualitas keluarga yang mengalami peningkatan kapasitas dan kualitas	Lembaga	1	100.885.000,00	2	12.850.000	1	29.345.000,00	0	0,00	0,00	0,00	1	12.850.000	100,00	12,74	DP3ADAL DUKKB	

No	Urusan/Bidang Urusan Pemerintahan Daerah Dan Program/Kegiatan	Indikator Program (outcome)/ Kegiatan (output)	Satuan	Capaian Kinerja RPJMD Pada tahun 2026		Realisasi Capaian Kinerja RKPD s/d tahun 2022		Target kinerja dan anggaran RKPD tahun 2023 yang dievaluasi		Realisasi capaian kinerja dan anggaran RKPD yang dievaluasi (Triwulan 1 2023)		Tingkat Capaian Kinerja dan Realisasi Anggaran RKPD (%)		Realisasi Kinerja dan Anggaran RKPD s/d tahun 2023		Tingkat capaian kinerja & Realisasi anggaran RPJMD s/d Tahun 2023		Perangkat Daerah	Ket.
	Advokasi Kebijakan dan Pendampingan Pengembangan Lembaga Penyedia Layanan Peningkatan Kualitas Keluarga Tingkat Daerah Kabupaten/Kota	Jumlah Lembaga Penyedia Layanan Peningkatan Kualitas Keluarga yang mendapat Advokasi dan Pendampingan	Lembaga	5	49.935.00 0,00	0	0	100	16.645.00 0,00	0	0,00	0,00	0,00	0	0	0,00	0,00	DP3ADAL DUKKB	
	Peningkatan Kapasitas Sumber Daya Lembaga Penyedia Layanan Peningkatan Kualitas Keluarga Tingkat Daerah Kabupaten/Kota	Jumlah sumberdaya Lembaga Penyedia Layanan Peningkatan Kualitas Keluarga yang mendapat Peningkatan Kapasitas Keluarga Kewenangan Kabupaten/Kota	Orang	500	50.950.00 0,00	10	12.850.00 00	100	12.700.00 0,00	0	0,00	0,00	0,00	10	12.850.00 0	2,00	25, 22	DP3ADAL DUKKB	
	Penyediaan Layanan bagi Keluarga dalam Mewujudkan KG dan Hak Anak yang Wilayah Kerjanya dalam Daerah Kabupaten/Kota	Jumlah keluarga yang mendapatkan layanan dalam rangka mewujudkan KG dan hak anak	Keluarga	200	307.010.00 00,00	200	84.110.00 00	100	74.300.00 0,00	0	0,00	0,00	0,00	100	84.110.00 0	50,00	27, 40	DP3ADAL DUKKB	
	Pelaksanaan Penyediaan Layanan Komprehensif bagi Keluarga dalam Mewujudkan KG dan Perlindungan Anak yang Wilayah Kerjanya dalam Daerah Kabupaten/Kota	Jumlah Layanan Komprehensif bagi Keluarga dalam Mewujudkan Kesetaraan Gender (KG) dan Perlindungan Anak yang Wilayah Kerjanya Lingkup Daerah Kabupaten/Kota yang Tersedia	Layanan	1	307.010.00 00,00	2	84.110.00 00	1	74.300.00 0,00	0	0,00	0,00	0,00	2	84.110.00 0	200,00	27, 40	DP3ADAL DUKKB	
	Peningkatan kualitas keluarga dalam mewujudkan kesetaraan gender (KG) dan hak anak	Jumlah keluarga yang mendapatkan pengetahuan tentang kesetaraan gender dan perlindungan anak	Keluarga	200	168.335.00 00,00	440	56.150.00 00	220	37.395.00 0,00	0	0,00	0,00	0,00	220	56.150.00 0	110,00	33, 36	DP3ADAL DUKKB	

No	Urusan/Bidang Urusan Pemerintahan Daerah Dan Program/Kegiatan	Indikator Program (outcome)/ Kegiatan (output)	Satuan	Capaian Kinerja RPJMD Pada tahun 2026		Realisasi Capaian Kinerja RKPD s/d tahun 2022		Target kinerja dan anggaran RKPD tahun 2023 yang dievaluasi		Realisasi capaian kinerja dan anggaran RKPD yang dievaluasi (Triwulan 1 2023)		Tingkat Capaian Kinerja dan Realisasi Anggaran RKPD (%)		Realisasi Kinerja dan Anggaran RKPD s/d tahun 2023		Tingkat capaian kinerja & Realisasi anggaran RPJMD s/d Tahun 2023		Perangkat Daerah	Ket.	
	tingkat daerah kabupaten/kota																			
	Pengembangan Kegiatan Masyarakat untuk Peningkatan Kualitas Keluarga Kewenangan Kabupaten/Kota	Jumlah Dokumen Hasil Pengembangan Kegiatan Masyarakat untuk Peningkatan Kualitas Keluarga Kewenangan Kabupaten/Kota	Dokumen	5	168.335.000,00	2	56.150.000	1	37.395.000,00	0	0,00	0,00	0,00	2	56.150.000	40,00	33,36	DP3ADAL DUKKB		
	PROGRAM PENGELOLAAN SISTEM DATA GENDER DAN ANAK	Persentase Pemanfaatan Data Gender dan anak dalam perencanaan Pembangunan	Persen	100	70.280.000,00	100,00	20.720.000	100,00	16.520.000,00	0,00	0,00	0,00	0,00	50,00	20.720.000,00	50,00	29,48	DP3ADAL DUKKB		
	Pengumpulan, Pengolahan Analisis dan Penyajian Data Gender dan Anak Dalam Kelembagaan Data di Tingkat Daerah Kabupaten/Kota	Jenis data gender dan anak yang tersedia	Jenis	3	70.280.000,00	6	20.720.000	3	16.520.000,00	0	0,00	0,00	0,00	3	20.720.000	100,00	29,48	DP3ADAL DUKKB		
	Penyediaan Data Gender dan Anak di Kewenangan Kabupaten/Kota	Jumlah Dokumen Data Gender dan Anak di Kewenangan Kabupaten/Kota	Dokumen	5	70.280.000,00	1	20.720.000	1	16.520.000,00	0	0,00	0,00	0,00	1	20.720.000	20,00	29,48	DP3ADAL DUKKB		
	PENGENDALIAN PENDUDUK DAN KELUARGA BERENCANA			64,57	23.965.927.500,00	61,40	8.233.447.500	65,60	5.244.160.000,00	0,00	0,00	0,00	0,00	30,70	8.233.447.500,00	47,54	34,35			

No	Urusan/Bidang Urusan Pemerintahan Daerah Dan Program/Kegiatan	Indikator Program (outcome)/ Kegiatan (output)	Satuan	Capaian Kinerja RPJMD Pada tahun 2026		Realisasi Capaian Kinerja RKPD s/d tahun 2022		Target kinerja dan anggaran RKPD tahun 2023 yang dievaluasi		Realisasi capaian kinerja dan anggaran RKPD yang dievaluasi (Triwulan 1 2023)		Tingkat Capaian Kinerja dan Realisasi Anggaran RKPD (%)		Realisasi Kinerja dan Anggaran RKPD s/d tahun 2023		Tingkat capaian kinerja & Realisasi anggaran RPJMD s/d Tahun 2023		Perangkat Daerah	Ket.
				2	84.000.000,00	1,86	0	1,80	28.000.000,00	0,00	0,00	0,00	0,00	0,93	0,00	46,73	0,00		
	PENGENDALIAN PENDUDUK	Persentase Pertambahan Jumlah Penduduk	Persen	2	84.000.000,00	1,86	0	1,80	28.000.000,00	0,00	0,00	0,00	0,00	0,93	0,00	46,73	0,00	DP3ADAL DUKKB	
	Pemaduan dan Sinkronisasi Kebijakan Pemerintah Daerah Provinsi dengan Pemerintah Daerah Kabupaten/Kota dalam rangka Pengendalian Kuantitas Penduduk	Jumlah Kebijakan (Peraturan Daerah/Peraturan Kepala Daerah) yang mengatur tentang pengendalian kuantitas dan kualitas penduduk	Kebijakan	1	84.000.000,00	0	0	1	28.000.000,00	0	0,00	0,00	0,00	0	0	0,00	0,00	DP3ADAL DUKKB	
	Penyusunan dan Pemanfaatan Grand Design Pembangunan Kependudukan (GDPK) Tingkat Kabupaten/Kota	Jumlah Dokumen Penyusunan dan Pemanfaatan Grand Design Pembangunan Kependudukan (GDPK) Tingkat Kabupaten/Kota	Dokumen	5	84.000.000,00	0	0	1	28.000.000,00	0	0,00	0,00	0,00	0	0	0,00	0,00	DP3ADAL DUKKB	
	Pemetaan Perkiraan Pengendalian Penduduk Cakupan Daerah Kabupaten/Kota	Jumlah jenis data kependudukan dan pengendalian penduduk yang tersedia	jenis	11	1.021.800.000,00	1	245.400.000	6	258.800.000,00	0	0,00	0,00	0,00	1	245.400.000	4,55	24,02	DP3ADAL DUKKB	
	Pencatatan dan Pengumpulan Data Keluarga	Jumlah Laporan Pencatatan dan Pengumpulan Data Keluarga	Laporan	5	450.000.000,00	1	118.200.000	1	110.600.000,00	0	0,00	0,00	0,00	1	118.200.000	20,00	26,27	DP3ADAL DUKKB	
	Pengolahan dan Pelaporan Data Pengendalian Lapangan dan Pelayanan KB	Jumlah Dokumen Pengolahan dan Pelaporan Data Pengendalian Lapangan dan Pelayanan KB	Dokumen	60	571.800.000,00	2	127.200.000	12	148.200.000,00	0	0,00	0,00	0,00	2	127.200.000	3,33	22,25	DP3ADAL DUKKB	
	PEMBINAAN KELUARGA BERENCANA (KN)	Persentase Akseptor KB	Persen	91,73	15.026.827.500,00	82,34	6.166.147.500	95,00	2.953.560.000,00	0,00	0,00	0,00	0,00	41,17	6.166.147.500,00	44,88	41,03	DP3ADAL DUKKB	

No	Urusan/Bidang Urusan Pemerintahan Daerah Dan Program/Kegiatan	Indikator Program (outcome)/ Kegiatan (output)	Satuan	Capaian Kinerja RPJMD Pada tahun 2026		Realisasi Capaian Kinerja RKPd s/d tahun 2022		Target kinerja dan anggaran RKPd tahun 2023 yang dievaluasi		Realisasi capaian kinerja dan anggaran RKPd yang dievaluasi (Triwulan 1 2023)		Tingkat Capaian Kinerja dan Realisasi Anggaran RKPd (%)		Realisasi Kinerja dan Anggaran RKPd s/d tahun 2023		Tingkat capaian kinerja & Realisasi anggaran RPJMD s/d Tahun 2023		Perangkat Daerah	Ket.
	Pelaksanaan Advokasi, Komunikasi, Informasi dan Edukasi (KIE) Pengendalian Penduduk dan KB sesuai Kearifan Budaya Lokal	Jumlah pasangan usia subur (PUS) yang mendapatkan advokasi dan edukasi pengendalian penduduk dan KB	PUS	182.692	5.190.954.000,00	74.856	1.692.654.000	190.000	1.166.100.000,00	0	0,00	0,00	0,00	37.428	1.692.654.000	20,49	32,61	DP3ADAL DUKKB	
	Pelaksanaan Mekanisme Operasional Program KKBPK Melalui Rapat Koordinasi Kecamatan (Rakorcam), Rapat Koordinasi Desa (Rakordes), dan Mini Lokakarya (Minilok)	Jumlah Laporan Mekanisme Operasional Program Bangga Kencana (Pembangunan Keluarga, Kependudukan, dan Keluarga Berencana) Melalui Rapat Koordinasi Kecamatan (Rakorcam), Rapat Koordinasi Desa (Rakordes), dan Mini Lokakarya (Minilok)	Laporan	60	764.400.000,00	1	218.400.000	12	182.000.000,00	0	0,00	0,00	0,00	1	218.400.000	1,67	28,57	DP3ADAL DUKKB	
	Pengelolaan Operasional dan Sarana di Balai Penyuluhan KKBPK (DAK NON FISIK)	Jumlah Laporan Hasil Pengelolaan Operasional dan Sarana di Balai Penyuluhan Bangga Kencana (Pembangunan Keluarga, Kependudukan, dan Keluarga Berencana)	Laporan	60	3.385.914.000,00	2	1.363.614.000	12	674.100.000,00	0	0,00	0,00	0,00	2	1.363.614.000	3,33	40,27	DP3ADAL DUKKB	
	Pengendalian Program KKBPK (DAK NON FISIK)	Jumlah Laporan Hasil Pengendalian Program KKBPK	Laporan	60	520.000.000,00	1	40.000.000	12	160.000.000,00	0	0,00	0,00	0,00	1	40.000.000	1,67	7,69	DP3ADAL DUKKB	

No	Urusan/Bidang Urusan Pemerintahan Daerah Dan Program/Kegiatan	Indikator Program (outcome)/ Kegiatan (output)	Satuan	Capaian Kinerja RPJMD Pada tahun 2026		Realisasi Capaian Kinerja RKPd s/d tahun 2022		Target kinerja dan anggaran RKPd tahun 2023 yang dievaluasi		Realisasi capaian kinerja dan anggaran RKPd yang dievaluasi (Triwulan 1 2023)		Tingkat Capaian Kinerja dan Realisasi Anggaran RKPd (%)		Realisasi Kinerja dan Anggaran RKPd s/d tahun 2023		Tingkat capaian kinerja & Realisasi anggaran RPJMD s/d Tahun 2023		Perangkat Daerah	Ket.
	Promosi dan KIE Program KKBPK Melalui Media Massa Cetak dan Elektronik serta Media Luar Ruang (DAK NON FISIK)	Jumlah Dokumen Promosi dan KIE Program Bangga Kencana (Pembangunan Keluarga, Kependudukan, dan Keluarga Berencana) Melalui Media Massa Cetak dan Elektronik serta Media Luar Ruang	Dokumen	60	520.640.000,00	1	70.640.000	12	150.000.000,00	0	0,00	0,00	0,00	1	70.640.000	1,67	13,57	DP3ADAL DUKKB	
	Pemberdayaan dan Peningkatan Peran serta Organisasi Kemasyarakatan Tingkat Daerah Kabupaten/Kota dalam Pelaksanaan Pelayanan dan Pembinaan Kesertaan Ber-KB	Jumlah Organisasi Kemasyarakatan yang berperan aktif dalam Pelaksanaan Pelayanan dan Pembinaan Kesertaan Ber-KB	Organisasi	100	2.274.444.000,00	110	1.131.444.000	50	381.000.000,00	0	0,00	0,00	0,00	55	1.131.444.000	55,00	49,75	DP3ADAL DUKKB	
	Pelaksanaan dan Pengelolaan Program KKBPK di Kampung KB (DAK NON FISIK)	Jumlah Kampung KB yang Mengikuti Pelaksanaan dan Pengelolaan Program Bangga Kencana (Pembangunan Keluarga, Kependudukan, dan Keluarga Berencana) di Kampung KB	Kampung KB	150	2.274.444.000,00	48	1.131.444.000	30	381.000.000,00	0	0,00	0,00	0,00	48	1.131.444.000	32,00	49,75	DP3ADAL DUKKB	
	Pendayagunaan Tenaga Penyuluh KB/Petugas Lapangan KB (PKB/PLKB)	Jumlah PKB/PLKB yang didayagunakan dalam rangka perencanaan dan pembanguna daerah bidang pengendalian penduduk dan keluarga berencana	Orang	134	1.810.200.000,00	263	988.800.000	100	273.800.000,00	0	0,00	0,00	0,00	132	988.800.000	98,13	54,62	DP3ADAL DUKKB	

No	Urusan/Bidang Urusan Pemerintahan Daerah Dan Program/Kegiatan	Indikator Program (outcome)/ Kegiatan (output)	Satuan	Capaian Kinerja RPJMD Pada tahun 2026		Realisasi Capaian Kinerja RKPd s/d tahun 2022		Target kinerja dan anggaran RKPd tahun 2023 yang dievaluasi		Realisasi capaian kinerja dan anggaran RKPd yang dievaluasi (Triwulan 1 2023)		Tingkat Capaian Kinerja dan Realisasi Anggaran RKPd (%)		Realisasi Kinerja dan Anggaran RKPd s/d tahun 2023		Tingkat capaian kinerja & Realisasi anggaran RPJMD s/d Tahun 2023		Perangkat Daerah	Ket.
	Penggerakan Kader Institusi Masyarakat Pedesaan (IMP) (DAK NON FISIK)	Jumlah Kader yang Mengikuti Penggerakan Kader Institusi Masyarakat Pedesaan (IMP)	Orang	1.000	1.810.200.000,00	412	988.800.000	200	273.800.000,00	0	0,00	0,00	0,00	412	988.800.000	41,20	54,62	DP3ADAL DUKKB	
	Pengendalian dan Pendistribusian Kebutuhan Alat dan Obat Kontrasepsi serta Pelaksanaan Pelayanan KB di Daerah Kabupaten/Kota	Jumlah PUS yang mendapatkan pelayanan penunjang KB berupa alat dan obat kontrasepsi	PUS	221	5.751.229.500,00	101.001	2.353.249.500	100	1.132.660.000,00	0	0,00	0,00	0,00	50.501	2.353.249.500	22.836,50	40,92	DP3ADAL DUKKB	
	Pembinaan Pelayanan Keluarga Berencana dan Kesehatan Reproduksi di Fasilitas Kesehatan termasuk Jaringan dan Jejaringnya (DAK NON FISIK)	Jumlah Laporan Hasil Pembinaan Pelayanan Keluarga Berencana dan Kesehatan Reproduksi di Fasilitas Kesehatan Termasuk Jaringan dan Jejaringnya	Laporan	60	62.100.000,00	1	10.800.000	12	17.100.000,00	0	0,00	0,00	0,00	1	10.800.000	1,67	17,39	DP3ADAL DUKKB	
	Pengendalian Pendistribusian Alat dan Obat Kontrasepsi dan Sarana Penunjang Pelayanan KB ke Fasilitas Kesehatan Termasuk Jaringan dan Jejaringnya (DAK NON FISIK)	Jumlah Laporan Pengendalian Pendistribusian Alat dan Obat Kontrasepsi dan Sarana Penunjang Pelayanan KB ke Fasilitas Kesehatan Termasuk Jaringan dan Jejaringnya	Laporan	60	154.225.000,00	10	70.525.000	12	27.900.000,00	0	0,00	0,00	0,00	10	70.525.000	16,67	45,73	DP3ADAL DUKKB	
	Penyediaan Sarana Penunjang Pelayanan KB (DAK FISIK)	Jumlah Unit Sarana Penunjang Pelayanan KB	Unit	60	2.016.014.000,00	6	906.416.000	12	369.866.000,00	0	0,00	0,00	0,00	6	906.416.000	10,00	44,96	DP3ADAL DUKKB	
	Peningkatan Kesertaan Penggunaan Metode Kontrasepsi Jangka Panjang (MKJP) (DAK NON FISIK)	Jumlah Orang yang Mengikuti Kesertaan Penggunaan Metode Kontrasepsi Jangka Panjang (MKJP)	Orang	500	3.518.890.500,00	402	1.365.508.500	100	717.794.000,00	0	0,00	0,00	0,00	402	1.365.508.500	80,40	38,81	DP3ADAL DUKKB	

No	Urusan/Bidang Urusan Pemerintahan Daerah Dan Program/Kegiatan	Indikator Program (outcome)/ Kegiatan (output)	Satuan	Capaian Kinerja RPJMD Pada tahun 2026		Realisasi Capaian Kinerja RKPD s/d tahun 2022		Target kinerja dan anggaran RKPD tahun 2023 yang dievaluasi		Realisasi capaian kinerja dan anggaran RKPD yang dievaluasi (Triwulan 1 2023)		Tingkat Capaian Kinerja dan Realisasi Anggaran RKPD (%)		Realisasi Kinerja dan Anggaran RKPD s/d tahun 2023		Tingkat capaian kinerja & Realisasi anggaran RPJMD s/d Tahun 2023		Perangkat Daerah	Ket.
				100	8.855.100.000,00	100,00	2.067.300.000	100,00	2.262.600.000,00	0,00	0,00	0,00	0,00	50,00	2.067.300.000,00	50,00	23,35		
	PEMBERDAYAAN DAN PENINGKATAN KELUARGA SEJAHTERA (KS)	Persentase kelompok kegiatan yang melakukan pembinaan keluarga melalui 8 fungsi keluarga	Persen	100	8.855.100.000,00	100,00	2.067.300.000	100,00	2.262.600.000,00	0,00	0,00	0,00	0,00	50,00	2.067.300.000,00	50,00	23,35	DP3ADAL DUKKB	
	Pelaksanaan Pembangunan Keluarga melalui Pembinaan Ketahanan dan Kesejahteraan Keluarga	Jumlah kelompok kegiatan yang mendapatkan pembinaan ketahanan dan kesejahteraan keluarga	Kelompok	103	8.855.100.000,00	51	2.067.300.000	80	2.262.600.000,00	0	0,00	0,00	0,00	26	2.067.300.000	24,76	23,35	DP3ADAL DUKKB	
	Pengadaan Sarana Kelompok Kegiatan Ketahanan dan Kesejahteraan Keluarga (BKB, BKR, BKL, PPPKS, PIK-R dan Pemberdayaan Ekonomi Keluarga/UPPKS) (DAK FISIK)	Jumlah Unit Sarana Kelompok Kegiatan Ketahanan dan Kesejahteraan Keluarga (BKB, BKR, BKL, PPPKS, PIK-R dan Pemberdayaan Ekonomi Keluarga/UPPKS)	Unit	70	1.250.800.000,00	7	170.800.000	14	360.000.000,00	0	0,00	0,00	0,00	7	170.800.000	10,00	13,66	DP3ADAL DUKKB	
	Penyediaan Biaya Operasional bagi Pengelola dan Pelaksana (Kader) Ketahanan dan Kesejahteraan Keluarga (BKB, BKR, BKL, PPPKS, PIK-R dan Pemberdayaan Ekonomi Keluarga/UPPKS)	Jumlah Kader Pengelola dan Pelaksana (Kader) Ketahanan dan Kesejahteraan Keluarga (BKB, BKR, BKL, PPPKS, PIK-R dan Pemberdayaan Ekonomi Keluarga/UPPKS)	Orang	1.200	7.604.300.000,00	690	1.896.500.000	240	1.902.600.000,00	0	0,00	0,00	0,00	690	1.896.500.000	57,50	24,94	DP3ADAL DUKKB	
	DINAS KEPENDUDUKAN DAN PENCATATAN SIPIL			72,50	2.959.750.155,00	68,00	1.444.239.255	43,50	505.170.300,00	6,25	0,00	14,37	0,00	37,13	1.444.239.255,00	51,21	48,80		

No	Urusan/Bidang Urusan Pemerintahan Daerah Dan Program/Kegiatan	Indikator Program (outcome)/ Kegiatan (output)	Satuan	Capaian Kinerja RPJMD Pada tahun 2026		Realisasi Capaian Kinerja RKPD s/d tahun 2022		Target kinerja dan anggaran RKPD tahun 2023 yang dievaluasi		Realisasi capaian kinerja dan anggaran RKPD yang dievaluasi (Triwulan 1 2023)		Tingkat Capaian Kinerja dan Realisasi Anggaran RKPD (%)		Realisasi Kinerja dan Anggaran RKPD s/d tahun 2023		Tingkat capaian kinerja & Realisasi anggaran RPJMD s/d Tahun 2023		Perangkat Daerah	Ket.	
	ADMINISTRASI KEPENDUDUKAN DAN PENCATATAN SIPIL																			
	PENDAFTARAN PENDUDUK	Persentase Penduduk diatas 17 Tahun yang memiliki KTP Berbasis NIK	Persen	90,00	2.529.029.255,00	91,50	1.302.415.355	74	408.871.300,00	0	0,00	0,00	0,00	45,75	1.302.415.355,00	50,83	51,50	Dinas DUKCAPIL		
	Pelayanan pendaftaran penduduk	Jumlah penduduk yang mendapatkan pelayanan pendaftaran kepemilikan dokumen kependudukan	Orang	0,00	511.652.500,00	284.826,00	375.134.500	600	45.506.000,00	30180	0,00	5.030,00	0,00	315.006,00	375.134.500,00	#DIV/0!	73,32	Dinas DUKCAPIL		
	pendataan penduduk non permanen dan rentan administrasi kependudukan	Jumlah Dokumen Hasil Pendataan Penduduk Non Permanen dan Rentan Administrasi Kependudukan	Dokumen	400,00	44.974.900,00	28,00	15.061.900	100	9.971.000,00	120	0,00	120,00	0,00	148,00	15.061.900,00	37,00	33,49	Dinas DUKCAPIL		
	Penyelesaian Masalah Pendaftaran Penduduk	Jumlah Penduduk yang Mendapatkan Pelayanan Penyelesaian Masalah Pendaftaran Penduduk	Dokumen	0,00	9.570.000,00	0,00	0	500	3.190.000,00	60	0,00	12,00	0,00	60,00	0,00	#DIV/0!	0,00	Dinas DUKCAPIL		
	Pencatatan, penatausahaan dan penerbitan dokumen atas pendaftaran penduduk	Jumlah Dokumen Hasil Pencatatan, Penatausahaan dan Penerbitan Dokumen Atas Pendaftaran Penduduk	Dokumen	0,00	433.316.500,00	114.239,00	336.281.500	0	32.345.000,00	30000	0,00	#DIV/0!	0,00	144.239,00	336.281.500,00	#DIV/0!	77,61	Dinas DUKCAPIL		

No	Urusan/Bidang Urusan Pemerintahan Daerah Dan Program/Kegiatan	Indikator Program (outcome)/ Kegiatan (output)	Satuan	Capaian Kinerja RPJMD Pada tahun 2026		Realisasi Capaian Kinerja RKPD s/d tahun 2022		Target kinerja dan anggaran RKPD tahun 2023 yang dievaluasi		Realisasi capaian kinerja dan anggaran RKPD yang dievaluasi (Triwulan 1 2023)		Tingkat Capaian Kinerja dan Realisasi Anggaran RKPD (%)		Realisasi Kinerja dan Anggaran RKPD s/d tahun 2023		Tingkat capaian kinerja & Realisasi anggaran RPJMD s/d Tahun 2023		Perangkat Daerah	Ket.
				0,00	23.791.100,00	24,00	23.791.100	0	0,00	0	0,00	#DIV/0!	#DIV/0!	24,00	23.791.100,00	#DIV/0!	100,00		
	Pencacatan atas pelaporan peristiwa kependudukan	Jumlah Laporan Pencatatan Atas Peristiwa Kependudukan	Laporan	0,00	23.791.100,00	24,00	23.791.100	0	0,00	0	0,00	#DIV/0!	#DIV/0!	24,00	23.791.100,00	#DIV/0!	100,00	Dinas DUKCAPIL	
	Penataan Pendaftaran Penduduk	Jumlah pengadaan dokumen	Dokumen	10,00	1.050.315.900,00	0,00	0	2	350.105.300,00	2	0,00	100,00	0,00	2,00	0,00	20,00	0,00		
	Pengadaan Dokumen Kependudukan selain Blangko KTP-El, Formulir, dan Buku Terkait Pendaftaran Penduduk Sesuai dengan Kebutuhan	Jumlah Dokumen Kependudukan selain Blangko KTP-El, Formulir, dan Buku Terkait Pendaftaran Penduduk Sesuai dengan Kebutuhan yang Tersedia	Dokumen	10,00	1.050.315.900,00	0,00	0	2	350.105.300	2	0	100,00	0,00	2,00	0,00	20,00	0,00	Dinas DUKCAPIL	
	Penyelenggaraan pendaftaran penduduk	Jumlah Dokumen penyelenggaraan pendaftaran penduduk	Orang	290.000,00	91.410.855,00	261.336,96	54.180.855	1412	12.410.000,00	453	0,00	32,08	0,00	261.789,96	54.180.855,00	90,27	59,27	Dinas DUKCAPIL	
	Pelayanan Secara Aktif Pendaftaran Peristiwa Kependudukan dan pencatatan Peristiwa Penting Terkait Pendaftaran Penduduk	Jumlah Dokumen Hasil Pelayanan Secara Aktif Pendaftaran Peristiwa Kependudukan dan Pencatatan Peristiwa Penting Terkait Pendaftaran Penduduk	Dokumen	5.600,00	87.436.855,00	13.520,00	50.206.855	1400	12.410.000,00	450	0,00	32,14	0,00	13.970,00	50.206.855,00	249,46	57,42	Dinas DUKCAPIL	

No	Urusan/Bidang Urusan Pemerintahan Daerah Dan Program/Kegiatan	Indikator Program (outcome)/ Kegiatan (output)	Satuan	Capaian Kinerja RPJMD Pada tahun 2026		Realisasi Capaian Kinerja RKPD s/d tahun 2022		Target kinerja dan anggaran RKPD tahun 2023 yang dievaluasi		Realisasi capaian kinerja dan anggaran RKPD yang dievaluasi (Triwulan 1 2023)		Tingkat Capaian Kinerja dan Realisasi Anggaran RKPD (%)		Realisasi Kinerja dan Anggaran RKPD s/d tahun 2023		Tingkat capaian kinerja & Realisasi anggaran RPJMD s/d Tahun 2023		Perangkat Daerah	Ket.
	Sosialisasi pendaftaran penduduk	Jumlah Laporan Hasil Sosialisasi Pendaftaran Penduduk	Laporan	48,00	3.974.000,00	2,00	3.974.000	12	0,00	3	0,00	25,00	#DIV/0!	5,00	3.974.000,00	10,42	100,00	Dinas DUKCAPIL	
	Pembinaan dan pengawasan penyelenggaraan pendaftaran penduduk	Jumlah pengelola pendaftaran penduduk yang mendapatkan peningkatan kapasitas sehingga dapat melaksanakan tugas sesuai ketentuan yang berlaku	Orang	60,00	875.650.000,00	55,00	873.100.000	12	850.000,00	3	0,00	25,00	0,00	58,00	873.100.000,00	96,67	99,71	Dinas DUKCAPIL	
	Pengelolaan dan Pelaporan Penggunaan Blangko Dokumen Kependudukan, Formulir, dan Buku untuk Pelayanan Pendaftaran Penduduk	Jumlah Dokumen Hasil Pengelolaan dan Pelaporan Penggunaan Blangko Dokumen Kependudukan, Formulir, dan Buku untuk Pelayanan Pendaftaran Penduduk	Dokumen	48,00	875.650.000,00	24,00	873.100.000	12	850.000,00	3	0,00	25,00	0,00	27,00	873.100.000,00	56,25	99,71	Dinas DUKCAPIL	
	PENCACATAN SIPIL	Persentase Penduduk Yang Mengalami Peristiwa Penting dan Terdata dalam Pencatatan Sipil	Persen	100,00	331.212.800,00	83,00	61.587.800	0	89.875.000,00	0	0,00	#DIV/0!	0,00	41,50	61.587.800,00	41,50	18,59	Dinas DUKCAPIL	

No	Urusan/Bidang Urusan Pemerintahan Daerah Dan Program/Kegiatan	Indikator Program (outcome)/ Kegiatan (output)	Satuan	Capaian Kinerja RPJMD Pada tahun 2026		Realisasi Capaian Kinerja RKPd s/d tahun 2022		Target kinerja dan anggaran RKPd tahun 2023 yang dievaluasi		Realisasi capaian kinerja dan anggaran RKPd yang dievaluasi (Triwulan 1 2023)		Tingkat Capaian Kinerja dan Realisasi Anggaran RKPd (%)		Realisasi Kinerja dan Anggaran RKPd s/d tahun 2023		Tingkat capaian kinerja & Realisasi anggaran RPJMD s/d Tahun 2023		Perangkat Daerah	Ket.
	Pelayanan pencacatan sipil	Jumlah penduduk yang terlayani pendataan pencacatan sipil	Orang	117.600,00	331.212.800,00	18.065,00	61.587.800	21600	89.875.000,00	0	0,00	0,00	0,00	18.065,00	61.587.800,00	15,36	18,59	Dinas DUKCAPIL	
	Pencacatan, penatausahaan dan penerbitan dokumen atas pelaporan peristiwa penting	Jumlah Dokumen Hasil Pencatatan, Penatausahaan dan Penerbitan Dokumen Atas Pelaporan Peristiwa Penting	Dokumen	86.400,00	236.212.800,00	17.165,00	26.587.800	21600	69.875.000,00	0	0,00	0,00	0,00	17.165,00	26.587.800,00	19,87	11,26	Dinas DUKCAPIL	
	Pengadaan dokumen kependudukan selain blangko KT-EL, formulir dan buku terkait pencacatan sipil sesuai dengan kebutuhan	Jumlah Dokumen Kependudukan selain Blangko KTP-El, Formulir, dan Buku Terkait Pencatatan Sipil Sesuai dengan Kebutuhan yang Tersedia	Paket	4,00	95.000.000,00	3,00	35.000.000	1	20.000.000,00	1	0,00	100,00	0,00	4,00	35.000.000,00	100,00	36,84	Dinas DUKCAPIL	
	Penyelenggaraan pencatatan sipil	Jumlah penduduk yang memiliki dokumen pencacatan sipil	Orang	288.863,00	94.776.700,00	75.188,90	90.696.700	3013	1.360.000,00	137	0,00	4,55	0,00	75.325,90	90.696.700,00	26,08	95,70	Dinas DUKCAPIL	

No	Urusan/Bidang Urusan Pemerintahan Daerah Dan Program/Kegiatan	Indikator Program (outcome)/ Kegiatan (output)	Satuan	Capaian Kinerja RPJMD Pada tahun 2026		Realisasi Capaian Kinerja RKPD s/d tahun 2022		Target kinerja dan anggaran RKPD tahun 2023 yang dievaluasi		Realisasi capaian kinerja dan anggaran RKPD yang dievaluasi (Triuwlan 1 2023)		Tingkat Capaian Kinerja dan Realisasi Anggaran RKPD (%)		Realisasi Kinerja dan Anggaran RKPD s/d tahun 2023		Tingkat capaian kinerja & Realisasi anggaran RPJMD s/d Tahun 2023		Perangkat Daerah	Ket.
	Pelayanan secara aktif pendaftaran peristiwa kependudukan dan pencacatan peristiwa penting terkait pencacatan sipil	Jumlah Laporan Hasil Pelayanan Secara Aktif Pendaftaran Peristiwa Kependudukan dan Pencacatan Peristiwa Penting Terkait Pencacatan Sipil	Laporan	12,00 0,00	85.176.70 0,00	370,0 0	81.096.7 00	300 0	1.360.000 ,00	134	0,00	4,47	0,0 0	504,0 0	81.096.70 0,00	4,20	95, 21	Dinas DUKCAPIL	
	Sosialisasi terkait pencacatan sipil	Jumlah Laporan Hasil sosialisasi Pencacatan Sipil	Laporan	48,00	9.600.000 ,00	2,00	9.600.00 0	12	0,00	3	0,00	25,00	#DI V/0 !	5,00	9.600.000 ,00	10,42	10 0,0 0	Dinas DUKCAPIL	
	PENGLOLAAN INFORMASI ADMINISTRASI KEPENDUDUKAN	Ketersediaan Database Kependudukan	Persen	100,0 0	80.236.10 0,00	97,50	80.236.1 00	100	0,00	25	0,00	25,00	#DI V/0 !	61,25	80.236.10 0,00	61,25	10 0,0 0	Dinas DUKCAPIL	
	Pengumpulan data kependudukan dan pemanfaatan dan penyajian database kependudukan	Jumlah jenis database kependudukan yang tersedia dan dapat dimanfaatkan	Jenis	2,00	80.236.10 0,00	2,00	80.236.1 00	24	0,00	8	0,00	33,33	#DI V/0 !	10,00	80.236.10 0,00	500,00	10 0,0 0	Dinas DUKCAPIL	
	Pengelolaan dan penyajian data kependudukan	Jumlah Dokumen Data Kependudukan yang Diolah dan Disajikan	Dokumen	48,00	39.150.50 0,00	23,00	39.150.5 00	12	0,00	3	0,00	25,00	#DI V/0 !	26,00	39.150.50 0,00	54,17	10 0,0 0	Dinas DUKCAPIL	

No	Urusan/Bidang Urusan Pemerintahan Daerah Dan Program/Kegiatan	Indikator Program (outcome)/ Kegiatan (output)	Satuan	Capaian Kinerja RPJMD Pada tahun 2026		Realisasi Capaian Kinerja RKPD s/d tahun 2022		Target kinerja dan anggaran RKPD tahun 2023 yang dievaluasi		Realisasi capaian kinerja dan anggaran RKPD yang dievaluasi (Triwulan 1 2023)		Tingkat Capaian Kinerja dan Realisasi Anggaran RKPD (%)		Realisasi Kinerja dan Anggaran RKPD s/d tahun 2023		Tingkat capaian kinerja & Realisasi anggaran RPJMD s/d Tahun 2023		Perangkat Daerah	Ket.
	Kerjasama pemanfaatan data kependudukan	Jumlah Dokumen Kerja Sama Pemanfaatan Data Kependudukan	Dokumen	48,00	41.085.60 0,00	18,00	41.085.6 00	12	0,00	3	0,00	25,00	#DI V/0 !	21,00	41.085.60 0,00	43,75	10 0,0 0	Dinas DUKCAPIL	
	Penyelenggaraan pengelolaan informasi administrasi kependudukan	Jumlah jenis data yang dikelola oleh sistem informasi kependudukan	Jenis	2,00	642.901.0 00,00	3,00	556.861. 000	35	28.680.00 0,00	7	0,00	20,00	0,0 0	10,00	556.861.0 00,00	500,00	86, 62	Dinas DUKCAPIL	
	Fasilitasi terkait Pengelolaan Informasi Administrasi Kependudukan	Jumlah Laporan Hasil Fasilitasi Pengelolaan Informasi Administrasi Kependudukan	Lpaoran	32,00	630.901.0 00,00	3,00	556.861. 000	8	24.680.00 0,00	1	0,00	12,50	0,0 0	4,00	556.861.0 00,00	12,50	88, 26	Dinas DUKCAPIL	
	Kerja Sama dengan Organisasi Kemasyarakatan dan Perguruan Tinggi Tinggi	Jumlah Dokumen Kerja Sama dengan Organisasi Kemasyarakatan dan Perguruan Tinggi	Dokumen	15,00	12.000.00 0,00	0,00	0	3	4.000.000	0	0	0,00	0,0 0	0,00	0,00	0,00	0,0 0	Dinas DUKCAPIL	
	Pembinaan dan pengawasan pengelolaan informasi administrasi kependudukan	Jumlah laporan pembinaan dan Pengawasan Terkait pengelolaan informasi kependudukan	Orang	48,00	47.303.00 0,00	19,00	39.143.0 00	12	2.720.000 ,00	3	0,00	25,00	0,0 0	22,00	39.143.00 0,00	45,83	82, 75	Dinas DUKCAPIL	

No	Urusan/Bidang Urusan Pemerintahan Daerah Dan Program/Kegiatan	Indikator Program (outcome)/ Kegiatan (output)	Satuan	Capaian Kinerja RPJMD Pada tahun 2026		Realisasi Capaian Kinerja RKPD s/d tahun 2022		Target kinerja dan anggaran RKPD tahun 2023 yang dievaluasi		Realisasi capaian kinerja dan anggaran RKPD yang dievaluasi (Triwulan 1 2023)		Tingkat Capaian Kinerja dan Realisasi Anggaran RKPD (%)		Realisasi Kinerja dan Anggaran RKPD s/d tahun 2023		Tingkat capaian kinerja & Realisasi anggaran RPJMD s/d Tahun 2023		Perangkat Daerah	Ket.
	Pembinaan Pengawasan terkait Pengelolaan Informasi Adm. Kependudukan (Dak Non Fisik)	Jumlah Laporan Hasil Pembinaan dan Pengawasan Pengelolaan Informasi Administrasi Kependudukan	Laporan	48,00	47.303.000,00	24,00	39.143.000	12	2.720.000,00	0	0,00	0,00	0,00	24,00	39.143.000,00	50,00	82,75	Dinas DUKCAPIL	
	PROGRAM PENGELOLAAN PROFIL KEPENDUDUKAN	Jumlah Data Pofil Kependudukan yang			19.272.000,00	0,00	0		6.424.000		0	#DIV/0!	0,00	0,00	0,00	#DIV/0!	0,00	Dinas DUKCAPIL	
	Penyusunan Profil Kependudukan	Jumlah Data profil kependudukan	Dokumen	10,00	19.272.000,00	0,00	0	2	6.424.000	1	0	50,00	0,00	1,00	0,00	10,00	0,00	Dinas DUKCAPIL	
	Penyediaan Data Kependudukan Kabupaten/Kota	Jumlah Data Kependudukan Kabupaten/Kota	Dokumen	10,00	19.272.000,00	0,00	0	2	6.424.000	1	0	50,00	0,00	1,00	0,00	10,00	0,00	Dinas DUKCAPIL	
	DINAS PEMBERDAYAAN MASYARAKAT DAN DESA			100,00	9.993.452.000,00	67,24	2.345.900.000	86,25	2.549.184.000,00	52,50	51.890.000,00	60,87	2,04	59,87	2.397.790.000,00	59,87	23,99	Dinas PMD	

No	Urusan/Bidang Urusan Pemerintahan Daerah Dan Program/Kegiatan	Indikator Program (outcome)/ Kegiatan (output)	Satuan	Capaian Kinerja RPJMD Pada tahun 2026		Realisasi Capaian Kinerja RKPD s/d tahun 2022		Target kinerja dan anggaran RKPD tahun 2023 yang dievaluasi		Realisasi capaian kinerja dan anggaran RKPD yang dievaluasi (Triwulan 1 2023)		Tingkat Capaian Kinerja dan Realisasi Anggaran RKPD (%)		Realisasi Kinerja dan Anggaran RKPD s/d tahun 2023		Tingkat capaian kinerja & Realisasi anggaran RPJMD s/d Tahun 2023		Perangkat Daerah	Ket.
	PEMBERDAYAAN LEMBAGA KEMASYARAKATAN, LEMBAGA ADAT DAN MASYARAKAT HUKUM ADAT	Persentase Desa Yang Melaksanakan Pemberdayaan Masyarakat Melalui Lembaga Kemasyarakatan, Lembaga Adat, dan Masyarakat Hukum Adat	Persen	100,00	3.611.009.500,00	66,40	1.079.308.000	100	843.900.500,00	50	40.640.000,00	50,00	4,82	58,20	1.119.948.000,00	58,20	31,01	Dinas PMD	
	Pemberdayaan Lembaga Kemasyarakatan yang Bergerak di Bidang Pemberdayaan Desa dan Lembaga Adat Tingkat Daerah Provinsi Serta Pemberdayaan Masyarakat Hukum Adat yang Masyarakat Pelakunya Hukum Adat yang Sama dalam Daerah Kabupaten/Kota	Jumlah Lembaga Kemasyarakatan yang Bergerak di Bidang Pemberdayaan Desa dan Lembaga Adat Tingkat Daerah Provinsi Serta Pemberdayaan Masyarakat Hukum Adat yang Masyarakat Pelakunya Hukum Adat yang Sama dalam Daerah Kabupaten yang diberdayakan	Lembaga	534,00	3.611.009.500,00	103,00	1.079.308.000	261	843.900.500,00	286	40.640.000,00	109,58	4,82	389,00	1.119.948.000,00	72,85	31,01	Dinas PMD	

No	Urusan/Bidang Urusan Pemerintahan Daerah Dan Program/Kegiatan	Indikator Program (outcome)/ Kegiatan (output)	Satuan	Capaian Kinerja RPJMD Pada tahun 2026		Realisasi Capaian Kinerja RKPD s/d tahun 2022		Target kinerja dan anggaran RKPD tahun 2023 yang dievaluasi		Realisasi capaian kinerja dan anggaran RKPD yang dievaluasi (Triwulan 1 2023)		Tingkat Capaian Kinerja dan Realisasi Anggaran RKPD (%)		Realisasi Kinerja dan Anggaran RKPD s/d tahun 2023		Tingkat capaian kinerja & Realisasi anggaran RPJMD s/d Tahun 2023		Perangkat Daerah	Ket.	
	Fasilitasi Tim Penggerak PKK dalam Penyelenggaraan Gerakan Pemberdayaan Masyarakat dan Kesejahteraan Keluarga	Jumlah Dokumen Hasil Fasilitasi Tim Penggerak PKK dalam Penyelenggaraan Gerakan Pemberdayaan Masyarakat dan Kesejahteraan Keluarga	Dokumen	5,00	3.504.314.500,00	107,00	1.079.308.000	1	808.335.500,00	0,50	40.640.000,00	50,00	5,03	107,50	1.119.948.000,00	2.150,00	31,96	Dinas PMD		
	Fasilitasi Penyelenggaraan Ketentraman, Ketertiban dan Perlindungan Masyarakat Desa	Jumlah Dokumen Hasil Fasilitasi Penyelenggaraan Ketentraman, Ketertiban dan Perlindungan Masyarakat Desa	Dokumen	5,00	31.695.000,00	0,00	0	1	10.565.000,00	0	0,00	0,00	0,00	0,00	0,00	0,00	0,00	0,00	Dinas PMD	
	Fasilitasi Penataan, Pemberdayaan dan Pendayagunaan Kelembagaan Lembaga Kemasyarakatan Desa/Kelurahan (RT, RW, PKK, Posyandu, LPM, dan Karang Taruna), Lembaga Adat Desa/Kelurahan dan Masyarakat Hukum Adat	Jumlah Dokumen hasil Penataan, Pemberdayaan dan Pendayagunaan Kelembagaan Lembaga Kemasyarakatan Desa/Kelurahan (RT, RW, PKK, Posyandu, LPM, dan Karang Taruna), Lembaga Adat Desa/Kelurahan dan Masyarakat Hukum Adat	Dokumen	5,00	75.000.000,00	0,00	0	1	25.000.000,00	0	0,00	0,00	0,00	0,00	0,00	0,00	0,00	0,00	Dinas PMD	

No	Urusan/Bidang Urusan Pemerintahan Daerah Dan Program/Kegiatan	Indikator Program (outcome)/ Kegiatan (output)	Satuan	Capaian Kinerja RPJMD Pada tahun 2026		Realisasi Capaian Kinerja RKPd s/d tahun 2022		Target kinerja dan anggaran RKPd tahun 2023 yang dievaluasi		Realisasi capaian kinerja dan anggaran RKPd yang dievaluasi (Triwulan 1 2023)		Tingkat Capaian Kinerja dan Realisasi Anggaran RKPd (%)		Realisasi Kinerja dan Anggaran RKPd s/d tahun 2023		Tingkat capaian kinerja & Realisasi anggaran RPJMD s/d Tahun 2023		Perangkat Daerah	Ket.
	PENINGKATAN KERJA SAMA DESA	Persentase Desa Yang Memiliki Kerjasama Baik Antar Pemerintah Desa Maupun Dengan Pihak Ketiga Dalam Bidang Pemerintahan, Pembangunan, Pembinaan Kemasyarakatan, dan Pemberdayaan Masyarakat	Persen	100,00	5.601.979.000,00	98,38	1.018.669.000,00	80	1.527.770.000,00	80	0,00	100,00	0,00	89,19	1.018.669.000,00	89,19	18,18	Dinas PMD	
	Fasilitasi kerja sama antar desa	Jumlah kerjasama sama natar desa yang difasilitasi dalam rangka pembangunan desa	Kerjasama	80,00	5.601.979.000,00	80,00	1.018.669.000,00	2	1.527.770.000,00	1	0,00	50,00	0,00	81,00	1.018.669.000,00	101,25	18,18	Dinas PMD	
	Fasilitasi Kerjasama antar Desa dalam Kabupaten/Kota	Jumlah Dokumen Kerja Sama Antar Desa dalam Kabupaten/Kota	Dokumen	5,00	45.600.000,00	0,00	0	2	15.200.000,00	0	0,00	0,00	0,00	0,00	0,00	0,00	0,00	Dinas PMD	
	Fasilitasi pembangunan kawasan pedesaan	Jumlah Dokumen Kerja Sama Antar Desa dalam Kabupaten/Kota	Dokumen	5,00	5.556.379.000,00	2,00	1.018.669.000,00	2	1.512.570.000,00	0	0,00	0,00	0,00	2,00	1.018.669.000,00	40,00	18,33	Dinas PMD	

No	Urusan/Bidang Urusan Pemerintahan Daerah Dan Program/Kegiatan	Indikator Program (outcome)/ Kegiatan (output)	Satuan	Capaian Kinerja RPJMD Pada tahun 2026		Realisasi Capaian Kinerja RKPD s/d tahun 2022		Target kinerja dan anggaran RKPD tahun 2023 yang dievaluasi		Realisasi capaian kinerja dan anggaran RKPD yang dievaluasi (Triwulan 1 2023)		Tingkat Capaian Kinerja dan Realisasi Anggaran RKPD (%)		Realisasi Kinerja dan Anggaran RKPD s/d tahun 2023		Tingkat capaian kinerja & Realisasi anggaran RPJMD s/d Tahun 2023		Perangkat Daerah	Ket.
	ADMINISTRASI PEMERINTAHAN DESA	Persentase Desa Yang Memiliki Pencatatan Data dan Informasi Tentang Pemerintahan Desa Sesuai Ketentuan Perundang - Undangan Berlaku	Persen	100,00	693.115.000,00	66,68	206.800.000	100	162.105.000,00	80	0,00	80,00	0,00	73,34	206.800.000,00	73,34	29,84	Dinas PMD	
	Pembinaan dan pengawasan penyelenggaraan administrasi pemerintahan desa	Jumlah desa yang memiliki pencatatan data dan informasi tentang pemerintahan desa sesuai ketentuan perundang undangan yang berlaku	Desa	80,00	693.115.000,00	80,00	206.800.000	24	162.105.000,00	80	10.810.000,00	333,33	6,67	80,00	217.610.000,00	100,00	31,40	Dinas PMD	
	Pembinaan peningkatan kapasitas aparatur desa	Jumlah Aparatur Pemerintah Desa yang Mengikuti Pembinaan Peningkatan Kapasitas	Orang	400,00	380.126.000,00	5,00	200.000.000	80	60.042.000,00	80	10.810.000,00	100,00	18,00	85,00	210.810.000,00	21,25	55,46	Dinas PMD	
	Pembinaan dan pemberdayaan BUM Desa dan lembaga kerja sama antar desa	Jumlah Dokumen Hasil Pembinaan dan Pemberdayaan BUM Desa dan Lembaga Kerja Sama antar Desa	Dokumen	8,00	168.344.000,00	82,00	6.800.000	2	53.848.000,00	35%	0,00	17,50	0,00	82,35	6.800.000,00	1.029,38	4,04	Dinas PMD	

No	Urusan/Bidang Urusan Pemerintahan Daerah Dan Program/Kegiatan	Indikator Program (outcome)/ Kegiatan (output)	Satuan	Capaian Kinerja RPJMD Pada tahun 2026		Realisasi Capaian Kinerja RKPD s/d tahun 2022		Target kinerja dan anggaran RKPD tahun 2023 yang dievaluasi		Realisasi capaian kinerja dan anggaran RKPD yang dievaluasi (Triwulan 1 2023)		Tingkat Capaian Kinerja dan Realisasi Anggaran RKPD (%)		Realisasi Kinerja dan Anggaran RKPD s/d tahun 2023		Tingkat capaian kinerja & Realisasi anggaran RPJMD s/d Tahun 2023		Perangkat Daerah	Ket.
	Penyelenggaraan pemilihan, pengangkatan dan pemberhentian kepala desa	Jumlah Laporan Hasil Penyelenggaraan Pemilihan, Pengangkatan dan Pemberhentian Kepala Desa	Laporan	400,00	82.560.000,00	80,00	0	16	27.520.000,00	0	0,00	0,00	0,00	80,00	0,00	20,00	0,00	Dinas PMD	
	Fasilitasi Penyusunan Perencanaan Pembangunan Desa	Jumlah Dokumen Hasil Penyusunan Perencanaan Pembangunan Desa	Dokumen	5,00	62.085.000,00	0,00	0	1	20.695.000,00	0	0,00	0,00	0,00	0,00	0,00	0,00	0,00	Dinas PMD	
	PENATAAN DESA	Persentase Desa Yang Terfasilitasi Dalam Penataan Desa	Persen	100,00	87.348.500,00	37,48	41.123.000	65	15.408.500,00	0	11.250.000,00	0,00	73,01	18,74	52.373.000,00	18,74	59,96	Dinas PMD	
	Penyelenggaraan penataan desa	Jumlah desa yang terfasilitasi dalam penataan desa	Desa	80,00	87.348.500,00	30,00	41.123.000	52	15.408.500,00	0	11.250.000,00	0,00	73,01	30,00	52.373.000,00	37,50	59,96	Dinas PMD	
	Fasilitasi Penamaan dan Kode Desa	Jumlah Desa yang Terfasilitasi Penamaan dan Kode Desa	Desa	80,00	87.348.500,00	30,00	41.123.000	100	15.408.500,00	40	11.250.000,00	40,00	73,01	70,00	52.373.000,00	87,50	59,96	Dinas PMD	
	DINAS KOMINFO, STATISTIK DAN PERSANDIAN			96,67	29.350.260.419,00	69,17	11.310.801.017	97,50	6.013.153.134,00	81,67	1.312.676.900,00	83,77	21,83	75,42	12.623.477.917,00	78,02	43,01	Dinas Kominfo	
I	WAJIB NON PELAYANAN DASAR																		

No	Urusan/Bidang Urusan Pemerintahan Daerah Dan Program/Kegiatan	Indikator Program (outcome)/ Kegiatan (output)	Satuan	Capaian Kinerja RPJMD Pada tahun 2026		Realisasi Capaian Kinerja RKPD s/d tahun 2022		Target kinerja dan anggaran RKPD tahun 2023 yang dievaluasi		Realisasi capaian kinerja dan anggaran RKPD yang dievaluasi (Triwulan 1 2023)		Tingkat Capaian Kinerja dan Realisasi Anggaran RKPD (%)		Realisasi Kinerja dan Anggaran RKPD s/d tahun 2023		Tingkat capaian kinerja & Realisasi anggaran RPJMD s/d Tahun 2023		Perangkat Daerah	Ket.
				90,00	28.917.00 0.352,00	77,50	11.245.3 10.950	92, 50	5.890.563 .134,00	45, 02	1.312.67 6.900,00	48,67	22, 28	61,26	12.557.98 7.850,00	68,07	43, 43		
	KOMUNIKASI DAN INFORMATIKA			90,00	28.917.00 0.352,00	77,50	11.245.3 10.950	92, 50	5.890.563 .134,00	45, 02	1.312.67 6.900,00	48,67	22, 28	61,26	12.557.98 7.850,00	68,07	43, 43	Dinas Kominfo	
	INFORMASI DAN KOMUNIKASI PUBLIK	Persentase penyebarluasan informasi melalui pengelolaan informasi dan media massa	Persen	100,0 0	1.523.043 .612,00	80,00	544.104. 612	95	326.313.0 00,00	88	59.510.0 00,00	92,63	18, 24	84,00	603.614.6 12,00	84,00	39, 63	Dinas Kominfo	
	Pengelolaan informasi dan komunikasi publik pemerintah daerah	Jumlah jenis informasi publik pemerintah daerah yang dipublikasikan kepada masyarakat	Dokumen	240,0 0	1.523.043 .612,00	51,00	544.104. 612	36	326.313.0 00,00	9	59.510.0 00,00	25,00	18, 24	60,00	603.614.6 12,00	25,00	39, 63	Dinas Kominfo	
	Pengelolaan konten dan perencanaan media komunikasi publik	Jumlah Dokumen Hasil Pengelolaan Konten dan Perencanaan Media Komunikasi Publik	Dokumen	60,00	281.146.7 35,00	13,00	165.598. 735	12	38.516.00 0,00	3	8.160.00 0,00	25,00	21, 19	16,00	173.758.7 35,00	26,67	61, 80	Dinas Kominfo	
	Pengelolaan media komunikasi publik	Jumlah Dokumen Hasil Pelaksanaan Pengelolaan Media Komunikasi Publik	Dokumen	60,00	929.980.1 77,00	13,00	348.454. 177	12	193.842.0 00,00	3	51.350.0 00,00	25,00	26, 49	16,00	399.804.1 77,00	26,67	42, 99	Dinas Kominfo	
	Pelayanan informasi publik	Jumlah Dokumen Hasil Pelayanan Informasi Publik	Dokumen	60,00	71.916.70 0,00	13,00	30.051.7 00	12	13.955.00 0,00	3	0,00	25,00	0,0 0	16,00	30.051.70 0,00	26,67	41, 79	Dinas Kominfo	

No	Urusan/Bidang Urusan Pemerintahan Daerah Dan Program/Kegiatan	Indikator Program (outcome)/ Kegiatan (output)	Satuan	Capaian Kinerja RPJMD Pada tahun 2026		Realisasi Capaian Kinerja RKPD s/d tahun 2022		Target kinerja dan anggaran RKPD tahun 2023 yang dievaluasi		Realisasi capaian kinerja dan anggaran RKPD yang dievaluasi (Triwulan 1 2023)		Tingkat Capaian Kinerja dan Realisasi Anggaran RKPD (%)		Realisasi Kinerja dan Anggaran RKPD s/d tahun 2023		Tingkat capaian kinerja & Realisasi anggaran RPJMD s/d Tahun 2023		Perangkat Daerah	Ket.	
	Penguatan Kapasitas Sumber Daya Komunikasi Publik	Jumlah Sumber Daya Komunikasi Publik yang Meningkatkan	Orang	15,00	225.000.000,00	0,00	0	6	75.000.000,00	0	0,00	0,00	0,00	0,00	0,00	0,00	0,00	0,00	Dinas Kominfo	
	Penguatan Tata Kelola Komisi Informasi di Daerah	Jumlah Dokumen Hasil Penguatan Tata Kelola Komisi Informasi di Daerah	Dokumen	60,00	15.000.000,00	0,00	0	12	5.000.000,00	3	0,00	25,00	0,00	3,00	0,00	5,00	0,00	0,00	Dinas Kominfo	
	APLIKASI INFORMATIKA	Persentase Aplikasi Informatika Yang Terintegrasi Dalam SPBE	Persen	80,00	27.393.956.740,00	75,00	10.701.206.338	90	5.564.250.134,00	2,04	1.253.166.900,00	2,27	22,52	38,52	11.954.373.238,00	48,15	43,64	0,00	Dinas Kominfo	
	Pengelolaan Nama domain yang telah ditetapkan oleh pemerintah pusat dan sub domain di lingkup pemerintah daerah kabupaten/kota	Jumlah domain dan sub domain yang telah ditetapkan dan dikelola	Domain/Subdomain	315,00	8.597.548.920,00	148,00	6.945.598.518	63	550.650.134,00	63	32.000.000,00	100,00	5,81	211,00	6.977.598.518,00	66,98	81,16	0,00	Dinas Kominfo	
	Penatalaksanaan dan Pengawasan nama Domain dan Sub Domain Dalam Penyelenggaraan Pemerintah Daerah	Jumlah Dokumen Penatalaksanaan dan Pengawasan Nama Domain dan Sub Domain dalam Penyelenggaraan Pemerintahan Daerah Kabupaten/Kota	Dokumen	315,00	72.850.000,00	131,00	42.850.000	63	10.000.000,00	63	0,00	100,00	0,00	194,00	42.850.000,00	61,59	58,82	0,00	Dinas Kominfo	

No	Urusan/Bidang Urusan Pemerintahan Daerah Dan Program/Kegiatan	Indikator Program (outcome)/ Kegiatan (output)	Satuan	Capaian Kinerja RPJMD Pada tahun 2026		Realisasi Capaian Kinerja RKPD s/d tahun 2022		Target kinerja dan anggaran RKPD tahun 2023 yang dievaluasi		Realisasi capaian kinerja dan anggaran RKPD yang dievaluasi (Triwulan 1 2023)		Tingkat Capaian Kinerja dan Realisasi Anggaran RKPD (%)		Realisasi Kinerja dan Anggaran RKPD s/d tahun 2023		Tingkat capaian kinerja & Realisasi anggaran RPJMD s/d Tahun 2023		Perangkat Daerah	Ket.
	Penyelenggaraan sistem jaringan intra pemerintah daerah	Jumlah Sistem Jaringan Intra Pemerintah Daerah	Unit	315,00	8.524.698.920,00	66,00	6.902.748.518	63	540.650.134,00	63	32.000.000,00	100,00	5,92	129,00	6.934.748.518,00	40,95	81,35	Dinas Kominfo	
	Pengelolaan e-government di lingkup pemerintah daerah kabupaten/kota	Jumlah aplikasi aplikasi infomatika layana publik dan tata kelola pemerintahan yang terintegrasi	Aplikasi	40,00	18.796.407.820,00	12,00	3.755.607.820	7	5.013.600.000,00	1	1.221.166.900,00	14,29	24,36	13,00	4.976.774.720,00	32,50	26,48	Dinas Kominfo	
	Penyelenggaraan Sistem Komunikasi Intra Pemerintah Daerah	Jumlah Dokumen Hasil Penyelenggaraan Sistem Komunikasi Intra Pemerintah Daerah	Dokumen	60,00	17.387.607.820,00	12,00	3.755.607.820	12	4.544.000.000,00	3	1.129.966.900,00	25,00	24,87	15,00	4.885.574.720,00	25,00	28,10	Dinas Kominfo	
	Koordinasi dan sinkronisasi data dan informasi elektronik	Jumlah Perangkat Daerah yang Menerapkan Koordinasi dan Sinkronisasi Data dan Informasi Elektronik	PD	40,00	300.000.000,00	0,00	0	40	100.000.000,00	40	0,00	100,00	0,00	40,00	0,00	100,00	0,00	Dinas Kominfo	
	Pengembangan aplikasi dan proses bisnis pemerintahan berbasis elektronik	Jumlah Aplikasi dan Proses Bisnis Pemerintahan Berbasis Elektronik yang Dikembangkan	Unit	40,00	1.108.800.000,00	0,00	0	7	369.600.000,00	1	91.200.000,00	14,29	24,68	1,00	91.200.000,00	2,50	8,23	Dinas Kominfo	

No	Urusan/Bidang Urusan Pemerintahan Daerah Dan Program/Kegiatan	Indikator Program (outcome)/ Kegiatan (output)	Satuan	Capaian Kinerja RPJMD Pada tahun 2026		Realisasi Capaian Kinerja RKPD s/d tahun 2022		Target kinerja dan anggaran RKPD tahun 2023 yang dievaluasi		Realisasi capaian kinerja dan anggaran RKPD yang dievaluasi (Triwulan 1 2023)		Tingkat Capaian Kinerja dan Realisasi Anggaran RKPD (%)		Realisasi Kinerja dan Anggaran RKPD s/d tahun 2023		Tingkat capaian kinerja & Realisasi anggaran RPJMD s/d Tahun 2023		Perangkat Daerah	Ket.
	STATISTIK			100,00	262.594.296,00	80,00	42.190.296	100,00	73.468.000,00	100,00	0,00	100,00	0,00	90,00	42.190.296,00	90,00	16,07	Dinas Kominfo	
	PENYELENGGARAAN STATISTIK SEKTORAL	Tersedianya sistem data dan statistik yang terintegrasi	Persen	100,00	262.594.296,00	80,00	42.190.296	100	73.468.000,00	100	0,00	100,00	0,00	90,00	42.190.296,00	90,00	16,07	Dinas Kominfo	
	Penyelenggaraan Statistik Sektoral di Lingkup Kabupaten Maros	Jumlah jenis data sektoral yang tersedia dan dapat dipublikasikan	Dokumen	15,00	262.594.296,00	48,00	42.190.296	3	73.468.000,00	1	0,00	33,33	0,00	49,00	42.190.296,00	326,67	16,07	Dinas Kominfo	
	Koordinasi dan Sinkronisasi Pengumpulan, Pengolahan, Analisis dan diseminasi Data Statistik Sektoral	Jumlah Dokumen Koordinasi dan Sinkronisasi Pengumpulan, Pengolahan, Analisis dan Diseminasi Data Statistik Sektoral	Dokumen	3,00	197.242.296,00	6,00	42.190.296	3	51.684.000,00	1	0,00	33,33	0,00	7,00	42.190.296,00	233,33	21,39	Dinas Kominfo	
	Peningkatan Kapasitas SDM Pemerintah Daerah dalam Peningkatan Mutu Statistik Daerah yang Terintegrasi	Jumlah SDM yang Meningkatkan Kapasitasnya dalam Peningkatan Mutu Statistik Daerah yang Terintegrasi	Orang	40,00	65.352.000,00	0,00	0	40	21.784.000,00	0	0,00	0,00	0,00	0,00	0,00	0,00	0,00	Dinas Kominfo	

No	Urusan/Bidang Urusan Pemerintahan Daerah Dan Program/Kegiatan	Indikator Program (outcome)/ Kegiatan (output)	Satuan	Capaian Kinerja RPJMD Pada tahun 2026		Realisasi Capaian Kinerja RKPD s/d tahun 2022		Target kinerja dan anggaran RKPD tahun 2023 yang dievaluasi		Realisasi capaian kinerja dan anggaran RKPD yang dievaluasi (Triwulan 1 2023)		Tingkat Capaian Kinerja dan Realisasi Anggaran RKPD (%)		Realisasi Kinerja dan Anggaran RKPD s/d tahun 2023		Tingkat capaian kinerja & Realisasi anggaran RPJMD s/d Tahun 2023		Perangkat Daerah	Ket.
				100,00	170.665.771,00	50,00	23.299.771	100	49.122.000,00	100	0,00	100,00	0,00	75,00	23.299.771,00	75,00	13,65		
	PERSANDIAN			100,00	170.665.771,00	50,00	23.299.771	100	49.122.000,00	100	0,00	100,00	0,00	75,00	23.299.771,00	75,00	13,65	Dinas Kominfo	
	PENYELENGGARAAN PERSANDIAN UNTUK PENGAMANAN INFORMASI	Persentase Perangkat daerah yang telah menggunakan sandi dalam komunikasi	Persen	100,00	170.665.771,00	50,00	23.299.771	100	49.122.000,00	100	0,00	100,00	0,00	75,00	23.299.771,00	75,00	13,65	Dinas Kominfo	
	Penyelenggaraan persandian untuk pengamanan informasi pemerintah daerah kabupaten/kota	Jumlah perangkat daerah yang persandian berupa tanda tangan elektronik untuk pengamanan informasi	PD	40,00	104.367.771,00	2,00	13.899.771	40	30.156.000,00	36	0,00	90,00	0,00	38,00	13.899.771,00	95,00	13,32	Dinas Kominfo	
	Penyediaan layanan keamanan informasi pemerintah daerah kabupaten/kota	Jumlah Perangkat Daerah yang Telah Menggunakan Layanan Keamanan Informasi	Dokumen	60,00	104.367.771,00	12,00	13.899.771	12	30.156.000,00	3	0,00	25,00	0,00	15,00	13.899.771,00	25,00	13,32	Dinas Kominfo	
	Penetapan Pola Hubungan Komunikasi Sandi Antar Perangkat Daerah	Jumlah Perangkat Daerah yang Menerapkan Pola Hubungan Komunikasi Sandi	PD	40,00	66.298.000,00		9.400.000	40	18.966.000,00	40	0,00	100,00	0,00	40,00	9.400.000,00	100,00	14,18	Dinas Kominfo	
	Operasionalisasi Jaring Komunikasi Sandi Pemerintah Daerah Kabupaten/Kota	Jumlah Perangkat Daerah yang Terhubung dalam Jaring Komunikasi Sandi	PD	40,00	66.298.000,00	40,00	9.400.000	40	18.966.000,00	40	0,00	100,00	0,00	80,00	9.400.000,00	200,00	14,18	Dinas Kominfo	

No	Urusan/Bidang Urusan Pemerintahan Daerah Dan Program/Kegiatan	Indikator Program (outcome)/ Kegiatan (output)	Satuan	Capaian Kinerja RPJMD Pada tahun 2026		Realisasi Capaian Kinerja RKPd s/d tahun 2022		Target kinerja dan anggaran RKPd tahun 2023 yang dievaluasi		Realisasi capaian kinerja dan anggaran RKPd yang dievaluasi (Triwulan 1 2023)		Tingkat Capaian Kinerja dan Realisasi Anggaran RKPd (%)		Realisasi Kinerja dan Anggaran RKPd s/d tahun 2023		Tingkat capaian kinerja & Realisasi anggaran RKPd s/d Tahun 2023		Perangkat Daerah	Ket.
	DINAS KOPERASI, UKM, PERINDUSTRIAN DAN PERDAGANGAN			83,07	30.818.423.660,00	41,92	19.045.027.160	77,16	3.924.465.500,00	0,72	158.300.000,00	0,93	4,03	59,54	22.969.492.660,00	71,67	74,53		
	KOPERASI, USAHA KECIL DAN MENENGAH			72,97	12.115.947.150,00	40,43	6.467.338.050	68,74	1.882.869.700,00	0,08	0,00	0,11	0,00	20,26	6.467.338.050,00	27,76	53,38		
	PELAYANAN IZIN USAHA SIMPAN PINJAM	Persentase permohonan Izin Usaha Simpan Pinjam yang diselesaikan dalam waktu yang cepat, murah, dan mudah	Persen	100,00	31.984.500,00	43,50	23.880.000	100,00	2.701.500,00	0,53	0,00	0,53	0,00	22,02	23.880.000,00	22,02	74,66	DISKOPU MRINDAG	
	Penerbitan Izin Usaha Simpan Pinjam untuk Koperasi dengan Wilayah Keanggotaan dalam Daerah Kabupaten/Kota	Jumlah koperasi yang memiliki izin usaha simpan pinjam	Unit	187	31.984.500,00	248	23.880.000	187	2.701.500,00	1	0,00	0,53	0,00	125	23.880.000	66,58	74,66	DISKOPU MRINDAG	
	Fasilitasi Pemenuhan Izin Usaha Simpan Pinjam dan Pembukaan Kantor Cabang, Cabang Pembantu dan Kantor Kas Koperasi Simpan Pinjam untuk Koperasi dengan Wilayah Keanggotaan dalam Daerah Kabupaten/Kota	Jumlah Usaha Simpan Pinjam dan Pembukaan Kantor Cabang, Cabang Pembantu dan Kantor Kas Koperasi Simpan Pinjam untuk Komperasi dengan Wilayah Keanggotaan dalam Daerah Kabupaten/Kota	Unit Usaha	300	31.984.500,00	248	23.880.000	187	2.701.500,00	1	0,00	0,53	0,00	249	23.880.000	83,00	74,66	DISKOPU MRINDAG	
	PENGAWASAN DAN PEMERIKSAAN KOPERASI	Persentase Perizinan Jumlah Koperasi Bermasalah dan Berpotensi Masalah	Persen	10	55.353.500,00	0,88	21.683.000	2,36	11.223.500,00	0,00	0,00	0,00	0,00	0,44	21.683.000,00	4,40	39,17	DISKOPU MRINDAG	

No	Urusan/Bidang Urusan Pemerintahan Daerah Dan Program/Kegiatan	Indikator Program (outcome)/ Kegiatan (output)	Satuan	Capaian Kinerja RPJMD Pada tahun 2026		Realisasi Capaian Kinerja RKPd s/d tahun 2022		Target kinerja dan anggaran RKPd tahun 2023 yang dievaluasi		Realisasi capaian kinerja dan anggaran RKPd yang dievaluasi (Triwulan 1 2023)		Tingkat Capaian Kinerja dan Realisasi Anggaran RKPd (%)		Realisasi Kinerja dan Anggaran RKPd s/d tahun 2023		Tingkat capaian kinerja & Realisasi anggaran RPJMD s/d Tahun 2023		Perangkat Daerah	Ket.
				254	55.353.500,00	65	21.683.000	254	11.223.500,00	0	0,00	0,00	0,00	33	21.683.000	12,80	39,17		
	Pemeriksaan dan Pengawasan Koperasi, Koperasi Simpan Pinjam/Unit Simpan Pinjam Koperasi yang Wilayah Keanggotaannya dalam Daerah Kabupaten/Kota	Jumlah Koperasi berkualitas	Unit	254	55.353.500,00	65	21.683.000	254	11.223.500,00	0	0,00	0,00	0,00	33	21.683.000	12,80	39,17	DISKOPU MRINDAG	
	Pengawasan Kekuatan, Kesehatan, Kemandirian, Ketangguhan, serta Akuntabilitas Koperasi Kewenangan Kabupaten/Kota	Jumlah Koperasi yang Telah Dilakukan Pengawasan Kekuatan, Kesehatan, Kemandirian, Ketangguhan, serta Akuntabilitas Koperasi Kewenangan Kabupaten/Kota	Unit	254	35.853.500,00	75	14.543.000	254	7.103.500,00	0	0,00	0,00	0,00	75	14.543.000	29,53	40,56	DISKOPU MRINDAG	
	Pemeriksaan Kepatuhan Koperasi Terhadap Peraturan Perundang-Undangan Kewenangan Kabupaten/Kota	Jumlah Koperasi yang Memenuhi Peraturan Perundang-Undangan Kewenangan Kabupaten/Kota Kinerja	Unit	254	19.500.000,00	245	7.140.000	254	4.120.000,00	0	0,00	0,00	0,00	245	7.140.000	96,46	36,62	DISKOPU MRINDAG	
	PENILAIAN KESEHATAN KSP/USP KOPERASI	Persentase Koperasi Berkategori Sehat	Persen	74	89.052.000,00	37,50	24.276.000	71,60	21.592.000,00	0,00	0,00	0,00	0,00	18,75	24.276.000,00	25,48	27,26	DISKOPU MRINDAG	
	Penilaian Kesehatan Koperasi Simpan Pinjam/Unit Simpan Pinjam Koperasi yang Wilayah Keanggotaannya dalam 1 (Satu) Daerah Kabupaten/Kota	Jumlah Koperasi Simpan Pinjam/Unit Simpan Pinjam Koperasi yang memperoleh sertifikat hasil penilaian kesehatan koperasi	Unit	66	89.052.000,00	51	24.276.000	66	21.592.000,00	0	0,00	0,00	0,00	26	24.276.000	38,64	27,26	DISKOPU MRINDAG	
	Pelaksanaan Penilaian Kesehatan KSP/USP Koperasi Kewenangan Kabupaten/Kota	Jumlah Unit Usaha Koperasi yang Telah Dilakukan Penilaian Kesehatan	Unit	353	36.018.500,00	115	11.846.000	353	8.057.500,00	0	0,00	0,00	0,00	115	11.846.000	32,58	32,89	DISKOPU MRINDAG	

No	Urusan/Bidang Urusan Pemerintahan Daerah Dan Program/Kegiatan	Indikator Program (outcome)/ Kegiatan (output)	Satuan	Capaian Kinerja RPJMD Pada tahun 2026		Realisasi Capaian Kinerja RKPd s/d tahun 2022		Target kinerja dan anggaran RKPd tahun 2023 yang dievaluasi		Realisasi capaian kinerja dan anggaran RKPd yang dievaluasi (Triwulan 1 2023)		Tingkat Capaian Kinerja dan Realisasi Anggaran RKPd (%)		Realisasi Kinerja dan Anggaran RKPd s/d tahun 2023		Tingkat capaian kinerja & Realisasi anggaran RPJMD s/d Tahun 2023		Perangkat Daerah	Ket.
				80	53.033.500,00	26	12.430.000	7	13.534.500,00	0	0,00	0,00	0,00	26	12.430.000	32,50	23,44		
	Penghargaan Kesehatan KSP/USP Koperasi Kewenangan Kabupaten/Kota	Jumlah Koperasi yang mendapatkan penghargaan Kesehatan	Unit	80	53.033.500,00	26	12.430.000	7	13.534.500,00	0	0,00	0,00	0,00	26	12.430.000	32,50	23,44	DISKOPU MRINDAG	
	PENDIDIKAN DAN LATIHAN PERKOPERASIAN	Persentase Koperasi Berkinerja Baik	Persen	74	907.054.000,00	35,00	213.593.500	71,60	231.153.500,00	0,00	0,00	0,00	0,00	17,50	213.593.500,00	23,78	23,55	DISKOPU MRINDAG	
	Pendidikan dan Latihan Perkoperasian bagi Koperasi yang Wilayah Keanggotaan dalam Daerah Kabupaten/Kota	Jumlah pengurus koperasi yang memiliki peningkatan kualitas dan kapasitas	Orang	500	907.054.000,00	140	213.593.500	100	231.153.500,00	0	0,00	0,00	0,00	70	213.593.500	14,00	23,55	DISKOPU MRINDAG	
	Peningkatan Pemahaman dan Pengetahuan Perkoperasian serta Kapasitas dan Kompetensi SDM Koperasi	Jumlah SDM yang memahami pengetahuan perkoperasian	Orang	500	907.054.000,00	140	213.593.500	100	231.153.500,00	0	0,00	0,00	0,00	140	213.593.500	28,00	23,55	DISKOPU MRINDAG	
	PROGRAM PEMBERDAYAAN DAN PERLINDUNGAN KOPERASI	Persentase Koperasi Aktif	Persen	74	802.487.500,00	33,71	109.027.000	71,60	231.153.500,00	0,00	0,00	0,00	0,00	16,85	109.027.000,00	22,90	13,59	DISKOPU MRINDAG	
	Pemberdayaan dan Perlindungan Koperasi yang Keanggotaannya dalam Daerah Kabupaten/Kota	Jumlah Koperasi yang memperoleh perlindungan usaha dan pemberdayaan kopeasi	Unit	250	802.487.500,00	65	109.027.000	50	231.153.500,00	0	0,00	0,00	0,00	33	109.027.000	13,00	13,59	DISKOPU MRINDAG	
	Pemberdayaan Peningkatan Produktivitas, Nilai Tambah, Akses Pasar, Akses Pembiayaan, Penguatan Kelembagaan, Penataan Manajemen, Standarisasi, dan Restrukturisasi Usaha Koperasi Kewenangan Kabupaten/Kota	Jumlah SDM yang Memahami Pengetahuan UKM dan Kewirausahaan	Unit	500	802.487.500,00	260	109.027.000	100	231.153.500,00	0	0,00	0,00	0,00	260	109.027.000	52,00	13,59	DISKOPU MRINDAG	

No	Urusan/Bidang Urusan Pemerintahan Daerah Dan Program/Kegiatan	Indikator Program (outcome)/ Kegiatan (output)	Satuan	Capaian Kinerja RPJMD Pada tahun 2026		Realisasi Capaian Kinerja RKPd s/d tahun 2022		Target kinerja dan anggaran RKPd tahun 2023 yang dievaluasi		Realisasi capaian kinerja dan anggaran RKPd yang dievaluasi (Triwulan 1 2023)		Tingkat Capaian Kinerja dan Realisasi Anggaran RKPd (%)		Realisasi Kinerja dan Anggaran RKPd s/d tahun 2023		Tingkat capaian kinerja & Realisasi anggaran RPJMD s/d Tahun 2023		Perangkat Daerah	Ket
				100	1.094.323.500,00	52,45	235.033.350	100,00	286.430.050,00	0,00	0,00	0,00	0,00	26,23	235.033.350,00	26,23	21,48		
	PEMBERDAYAAN USAHA MENENGAH, USAHA KECIL, DAN USAHA MIKRO (UMKM)	Persentase Usaha Mikro dan Kecil	Persen	100	1.094.323.500,00	52,45	235.033.350	100,00	286.430.050,00	0,00	0,00	0,00	0,00	26,23	235.033.350,00	26,23	21,48	DISKOPU MRINDAG	
	Pemberdayaan Usaha Mikro yang dilakukan melalui Pendataan, Kemitraan, Kemudahan Perizinan, Penguatan Kelembagaan dan Koordinasi dengan Para Pemangku Kepentingan	Jumlah usaha mikro yang mendapatkan pembinaan dalam bentuk bantuan modal kemitraan, fasilitasi kemudahan perizinan, pelatihan kelembagaan potensi dan pengembangan usaha	Unit	33.475	1.094.323.500,00	3.822	235.033.350	33.475	286.430.050,00	0	0,00	0,00	0,00	1.911	235.033.350	5,71	21,48	DISKOPU MRINDAG	
	Pendataan Potensi dan Pengembangan Usaha Mikro	Jumlah Unit Usaha yang Produktif, Bernilai Tambah, Memiliki Akses Pasar, Akses Pembiayaan, Penguatan Kelembagaan, Penataan Manajemen, Standarisasi, dan Restrukturisasi Usaha Koperasi Kewenangan Kabupaten/Kota	Unit	7.000	39.860.000,00	622	13.580.000	1400	8.760.000,00	0	0,00	0,00	0,00	622	13.580.000	8,89	34,07	DISKOPU MRINDAG	
	Pemberdayaan Melalui Kemitraan Usaha Mikro	Jumlah Unit Usaha yang Telah Melaksanakan Kemitraan Usaha Mikro	Unit	300	219.350.150,00	160	16.895.000	60	67.485.050,00	0	0,00	0,00	0,00	160	16.895.000	53,33	7,70	DISKOPU MRINDAG	
	Pemberdayaan Kelembagaan Potensi dan Pengembangan Usaha Mikro	Jumlah Unit Usaha yang Telah Menerima Pembinaan dan Pendampingan Terhadap Usaha Mikro	Unit	3.000	835.113.350,00	1.740	204.558.350	100	210.185.000,00	0	0,00	0,00	0,00	1.740	204.558.350	58,00	24,49	DISKOPU MRINDAG	
	PENGEMBANGAN UMKM	Persentase UMKM yang Mengalami Peningkatan Permodalan, Jenis Usaha, Nilai Pemasaran, Kualitas dan Kuantitas Produksi	Persen	80	9.135.692.150,00	80,00	5.839.845.200	64,00	1.098.615.650,00	0,00	0,00	0,00	0,00	40,00	5.839.845.200,00	50,00	63,92	DISKOPU MRINDAG	

No	Urusan/Bidang Urusan Pemerintahan Daerah Dan Program/Kegiatan	Indikator Program (outcome)/ Kegiatan (output)	Satuan	Capaian Kinerja RPJMD Pada tahun 2026		Realisasi Capaian Kinerja RKPD s/d tahun 2022		Target kinerja dan anggaran RKPD tahun 2023 yang dievaluasi		Realisasi capaian kinerja dan anggaran RKPD yang dievaluasi (Triwulan 1 2023)		Tingkat Capaian Kinerja dan Realisasi Anggaran RKPD (%)		Realisasi Kinerja dan Anggaran RKPD s/d tahun 2023		Tingkat capaian kinerja & Realisasi anggaran RPJMD s/d Tahun 2023		Perangkat Daerah	Ket
				750	9.135.692 .150,00	150	5.839.84 5.200	150	1.098.615 .650,00	0	0,00	0,00	0,0 0	75	5.839.845 .200	10,00	63, 92		
	Pengembangan Usaha Mikro dengan Orientasi Peningkatan Skala Usaha Menjadi Usaha Kecil	Jumlah Usaha Mikro yang meningkat skala usahanya menjadi usaha kecil melalui pelatihan pengembangan produksi dan pengeolahan, pemasaran, SDM serta desain dan teknologi	Unit	750	9.135.692 .150,00	150	5.839.84 5.200	150	1.098.615 .650,00	0	0,00	0,00	0,0 0	75	5.839.845 .200	10,00	63, 92	DISKOPU MRINDA G	
	Fasilitasi Usaha Mikro Menjadi Usaha Kecil dalam Pengembangan Produksi dan Pengolahan, Pemasaran, SDM, serta Desain dan Teknologi	Jumlah Unit Usaha Mikro yang Terfasilitasi dalam Pengembangan Produksi dan Pengolahan, Pemasaran, SDM, serta Desain dan Teknologi	Unit usaha	750	9.135.692 .150,00	230	5.839.84 5.200	150	1.098.615 .650,00	0	0,00	0,00	0,0 0	230	5.839.845 .200	30,67	63, 92	DISKOPU MRINDAG	
	PILIHAN																		
	PERDAGANGAN			76,25	6.311.584 .900,00	37,81	1.816.98 1.000	67, 75	1.498.201 .300,00	2,0 8	0,00	3,08	0,0 0	19,95	1.816.981 .000,00	26,16	28, 79		
	PENINGKATAN SARANA DISTRIBUSI PERDAGANGAN	Persentase pasar daerah yang memenuhi kriteria pasar sehat	Persen	100	5.668.781 .000,00	36,00	1.505.50 1.000	90, 00	1.387.760 .000,00	0,0 0	0,00	0,00	0,0 0	18,00	1.505.501 .000,00	18,00	26, 56	DISKOPU MRINDA G	
	Pembangunan dan Pengelolaan Sarana Distribusi Perdagangan	Jumlah Pasar Sehat	Unit	25	5.668.781 .000,00	28	1.505.50 1.000	3	1.387.760 .000,00	0	0,00	0,00	0,0 0	14	1.505.501 .000	56,00	26, 56	DISKOPU MRINDA G	
	Penyediaan Sarana Distribusi Perdagangan	Jumlah Sarana Distribusi Perdagangan	Unit	100	5.668.781 .000,00	51	1.505.50 1.000	25	1.387.760 .000,00	0	0,00	0,00	0,0 0	51	1.505.501 .000	51,00	26, 56	DISKOPU MRINDAG	
	STABILISASI HARGA BARANG KEBUTUHAN POKOK DAN BARANG PENTING	Persentase Ketersediaan Barang Kebutuhan Pokok Dan Penting Yang Diperdagangkan di Tempat Pemasaran	Persen	100	51.338.00 0,00	100,0 0	13.748.0 00	95, 00	12.530.00 0,00	8,3 3	0,00	8,77	0,0 0	54,17	13.748.00 0,00	54,17	26, 78	DISKOPU MRINDA G	
	Pengendalian Harga, dan Stok Barang Kebutuhan Pokok dan Barang Penting di Tingkat Pasar Kabupaten/Kota	Jenis bahan pokok dan barang penting yang harganya dapat dikendalikan	Jenis	22	28.856.00 0,00	22	6.704.00 0	22	7.384.000 ,00	22	0,00	100,00	0,0 0	22	6.704.000	100,00	23, 23	DISKOPU MRINDA G	

No	Urusan/Bidang Urusan Pemerintahan Daerah Dan Program/Kegiatan	Indikator Program (outcome)/ Kegiatan (output)	Satuan	Capaian Kinerja RPJMD Pada tahun 2026		Realisasi Capaian Kinerja RKPd s/d tahun 2022		Target kinerja dan anggaran RKPd tahun 2023 yang dievaluasi		Realisasi capaian kinerja dan anggaran RKPd yang dievaluasi (Triwulan 1 2023)		Tingkat Capaian Kinerja dan Realisasi Anggaran RKPd (%)		Realisasi Kinerja dan Anggaran RKPd s/d tahun 2023		Tingkat capaian kinerja & Realisasi anggaran RPJMD s/d Tahun 2023		Perangkat Daerah	Ket.
	Pemantauan Harga dan Stok Barang Kebutuhan Pokok dan Barang Penting pada Pasar Rakyat yang Terintegrasi dalam Sistem Informasi Perdagangan	Jumlah Laporan Pemantauan Harga dan Stok Barang Kebutuhan Pokok dan Barang Penting pada Pasar Rakyat yang terintegrasi dalam Sistem Informasi Perdagangan	Laporan	1.215	28.856.00 0,00	250	6.704.00 0	243	7.384.000 ,00	90	0,00	37,04	0,0 0	340	6.704.000	27,98	23, 23	DISKOPU MRINDAG	
	Pengawasan Pupuk dan Pestisida Bersubsidi di Tingkat Daerah Kabupaten/Kota	Jumlah Petani/Nelayan Yang Mendapatkan Pupuk	Orang	35	22.482.00 0,00	7	7.044.00 0	7	5.146.000 ,00	0	0,00	0,00	0,0 0	4	7.044.000	10,00	31, 33		
	Pengawasan Penyaluran dan Penggunaan Pupuk dan Pestisida Bersubsidi	Jumlah Laporan Pengawasan Penyaluran dan Penggunaan Pupuk dan Pestisida Bersubsidi dengan Realisasi Minimal 90%	Laporan	500	22.482.00 0,00	91	7.044.00 0	84	5.146.000 ,00	42	0,00	50,00	0,0 0	133	7.044.000	26,60	31, 33	DISKOPU MRINDAG	
	PROGRAM PENGEMBANGAN EKSPOR	Persentase Kenaikan Nilai Ekspor Bersih Perdagangan	Persen	5	201.739.0 00,00	15,25	155.362. 000	0,9 9	15.459.00 0,00	0,0 0	0,00	0,00	0,0 0	7,63	155.362.0 00,00	152,51	77, 01	DISKOPU MRINDA G	
	Penyelenggaraan Promosi Dagang melalui Pameran Dagang dan Misi Dagang bagi Produk Ekspor Unggulan yang Terdapat pada 1 (Satu) Daerah Kabupaten/Kota	Jumlah jenis produk ekspor unggulan yang dipromosikan melalui pameran dagang dan misi dagang	Jenis	10	201.739.0 00,00	9	155.362. 000	10	15.459.00 0,00	0	0,00	0,00	0,0 0	5	155.362.0 00	45,00	77, 01	DISKOPU MRINDA G	
	Pembinaan dan Pengembangan Usaha Produk Ekspor Unggulan Kabupaten/Kota	Jumlah pelaku usaha produk ekspor unggulan yang dibina	Pelaku Usaha	60	19.187.00 0,00	11	9.962.00 0	10	3.075.000 ,00	0	0,00	0,00	0,0 0	11	9.962.000	18,33	51, 92	DISKOPU MRINDAG	
	Pembinaan Pelaku Usaha Ekspor	Jumlah pelaku usaha ekspor yang dibina	Pelaku Usaha	60	182.552.0 00,00	31	145.400. 000	31	12.384.00 0,00	0	0,00	0,00	0,0 0	31	145.400.0 00	51,67	79, 65	DISKOPU MRINDAG	

No	Urusan/Bidang Urusan Pemerintahan Daerah Dan Program/Kegiatan	Indikator Program (outcome)/ Kegiatan (output)	Satuan	Capaian Kinerja RPJMD Pada tahun 2026		Realisasi Capaian Kinerja RKPD s/d tahun 2022		Target kinerja dan anggaran RKPD tahun 2023 yang dievaluasi		Realisasi capaian kinerja dan anggaran RKPD yang dievaluasi (Triwulan 1 2023)		Tingkat Capaian Kinerja dan Realisasi Anggaran RKPD (%)		Realisasi Kinerja dan Anggaran RKPD s/d tahun 2023		Tingkat capaian kinerja & Realisasi anggaran RPJMD s/d Tahun 2023		Perangkat Daerah	Ket
				100		0,00		85,00	82.452.300,00	0,00	0,00	0,00	0,00	0,00	142.370.000,00	0,00	36,53		
	PROGRAM STANDARDISASI DAN PERLINDUNGAN KONSUMEN	Persentase Penyelesaian Aduan Konsumen	Persen	100	389.726.900,00	0,00	142.370.000	85,00	82.452.300,00	0,00	0,00	0,00	0,00	0,00	142.370.000,00	0,00	36,53	DISKOPU MRINDAG	
	Pelaksanaan Metrologi Legal, Berupa Tera, Tera Ulang, dan Pengawasan	Jumlah unit usaha perdagangan yang memiliki cap tanda tera	Unit	570	389.726.900,00	610	142.370.000	570	82.452.300,00	0	0,00	0,00	0,00	305	142.370.000	53,51	36,53	DISKOPU MRINDAG	
	Pelaksanaan Metrologi Legal, Berupa Tera, Tera Ulang	Jumlah Alat Ukur, Alat Takar, Alat Timbang, dan Alat Perlengkapan Ditera Ulang	Unit	4.000	336.587.500,00	1.420	125.230.000	943	70.452.500,00	0	0,00	0,00	0,00	1.420	125.230.000	35,50	37,21	DISKOPU MRINDAG	
	Pengawasan/Penyuluhan Metrologi Legal	Jumlah Pelaku Usaha di Bidang Metrologi Legal yang Dibina	Orang	2.000	53.139.400,00	439	17.140.000	88	11.999.800,00	0	0,00	0,00	0,00	439	17.140.000	21,95	32,25	DISKOPU MRINDAG	
	PERINDUSTRIAN			100	12.390.891.610,00	47,50	10.760.708.110	95,00	543.394.500,00	-	158.300.000,00	-	29,13	23,75	10.919.008.110,00	23,75	88,12		
	PERENCANAAN DAN PEMBANGUNAN INDUSTRI	Persentase Kesesuaian Antara RTRW dan Rencana Kawasan Industri	Persen	100	12.390.891.610,00	47,50	10.760.708.110	95,00	543.394.500,00	0,00	158.300.000,00	0,00	29,13	23,75	10.919.008.110,00	23,75	88,12	DISKOPU MRINDAG	
	Penyusunan dan Evaluasi Rencana Pembangunan Industri Kabupaten/Kota	Luas areal pengembangan kawasan industri yang sesuai dengan RTRW	Ha	200	12.390.891.610,00	200	10.760.708.110	200	543.394.500,00	0	158.300.000,00	0,00	29,13	100	10.919.008.110	50,00	88,12	DISKOPU MRINDAG	
	Koordinasi, Sinkronisasi, dan Pelaksanaan Pembangunan Sarana dan Prasarana Industri	Jumlah Dokumen Hasil Koordinasi, Sinkronisasi, dan Pelaksanaan Pembangunan Sarana dan Prasarana Industri	Dokumen	50	12.390.891.610,00	14	10.760.708.110	1	543.394.500,00	0	158.300.000,00	20,00	29,13	14	10.919.008.110	28,40	88,12	DISKOPU MRINDAG	
	DINAS PENANAMAN MODAL, PTSP, DAN KETENAGAKERJAAN			94,20	3.591.357.505,00	28,20	748.014.805	66,64	897.780.900,00	6,67	2.000.000,00	10,00	0,22	17,43	750.014.805,00	18,50	20,88		
	KETENAGAKERJAAN			100	981.029.700,00	47,69	118.101.000	65,51	237.642.900,00	0,00	0,00	0,00	0,00	23,85	118.101.000,00	23,85	12,04		

No	Urusan/Bidang Urusan Pemerintahan Daerah Dan Program/Kegiatan	Indikator Program (outcome)/ Kegiatan (output)	Satuan	Capaian Kinerja RPJMD Pada tahun 2026		Realisasi Capaian Kinerja RKPD s/d tahun 2022		Target kinerja dan anggaran RKPD tahun 2023 yang dievaluasi		Realisasi capaian kinerja dan anggaran RKPD yang dievaluasi (Triwulan 1 2023)		Tingkat Capaian Kinerja dan Realisasi Anggaran RKPD (%)		Realisasi Kinerja dan Anggaran RKPD s/d tahun 2023		Tingkat capaian kinerja & Realisasi anggaran RPJMD s/d Tahun 2023		Perangkat Daerah	Ket	
				100	26.087.400,00	0,00	0	100	8.695.800,00	0	0,00	0,00	0,00	0,00	0,00	0,00	0,00			0,00
	PERENCANAAN TENAGA KERJA	Persentase Rencana Ketenaga kerjaan Yang ditindak Lanjuti	Persen	100	26.087.400,00	0,00	0	100	8.695.800,00	0	0,00	0,00	0,00	0,00	0,00	0,00	0,00	0,00	DPMPTSP	
	Penyusunan Rencana Tenaga Kerja (RTK)	Jumlah Dokumen penyusunan Rencana Tenaga Kerja (RTK)	Dokumen	2	26.087.400,00	0	0	2	8.695.800,00	0	0,00	0,00	0,00	0	0	0,00	0,00	0,00	DPMPTSP	
	Penyusunan Rencana Tenaga Kerja Makro	Jumlah Dokumen Rencana Tenaga Kerja Makro	Dokumen	5	26.087.400,00	0	0	1	8.695.800,00	0	0,00	0,00	0,00	0	0	0,00	0,00	0,00	DPMPTSP	
	PELATIHAN KERJA DAN PRODUKTIVITAS TENAGA KERJA	Persentase tenaga kerja yang mendapatkan pelatihan berbasis kompetensi	Persen	100	393.405.000,00	45,38	0	38	131.135.000,00	0,00	0,00	0,00	0,00	22,69	0,00	22,69	0,00	0,00	DPMPTSP	
	Pelaksanaan Pelatihan Berdasarkan Unit Kompetensi	Jumlah tenaga kerja yang dilatih dan memiliki sertifikasi kompetensi	Orang	150	393.405.000,00	0	0	50	131.135.000,00	0	0,00	0,00	0,00	0	0	0,00	0,00	0,00	DPMPTSP	
	Proses Pelaksanaan Pendidikan dan Pelatihan Keterampilan bagi Pencari Kerja Berdasarkan Klaster Kompetensi	Jumlah Tenaga Kerja yang Mendapat Pelatihan Berbasis Kompetensi pada Tahun n	Orang	120	393.405.000,00	0	0	23	131.135.000,00	0	0,00	0,00	0,00	0	0	0,00	0,00	0,00	DPMPTSP	
	PENEMPATAN TENAGA KERJA	Persentase tenaga kerja yang mendapatkan pelatihan berbasis kompetensi	Persen	100	219.691.000,00	45,38	39.091.000	25	10.200.000,00	0,00	0,00	0,00	0,00	22,69	39.091.000,00	22,69	17,79	0,00	DPMPTSP	
	Pelayanan Antar Kerja di Daerah Kabupaten/Kota	Jumlah Dokumen Pelayanan Antar kerja	Dokumen	5	69.691.000,00	2	39.091.000	1	10.200.000,00	0	0,00	0,00	0,00	2	39.091.000	40,00	56,09	0,00	DPMPTSP	
	Pelayanan Antar Kerja	Jumlah Tenaga Kerja yang Ditempatkan Melalui Layanan AKAD dan AKL	Orang	24.000	69.691.000,00	80	39.091.000	50	10.200.000,00	0	0,00	0,00	0,00	80	39.091.000	0,33	56,09	0,00	DPMPTSP	
	Pengelolaan Informasi Pasar Kerja	Jumlah pencari kerja yang mengikuti Informasi Bursa Kerja dan Bursa Kerja Khusus (BKK)	Orang	9.600	150.000.000,00	0	0	800	50.000.000,00	0	0,00	0,00	0,00	0	0	0,00	0,00	0,00	DPMPTSP	

No	Urusan/Bidang Urusan Pemerintahan Daerah Dan Program/Kegiatan	Indikator Program (outcome)/ Kegiatan (output)	Satuan	Capaian Kinerja RPJMD Pada tahun 2026		Realisasi Capaian Kinerja RKPd s/d tahun 2022		Target kinerja dan anggaran RKPd tahun 2023 yang dievaluasi		Realisasi capaian kinerja dan anggaran RKPd yang dievaluasi (Triwulan 1 2023)		Tingkat Capaian Kinerja dan Realisasi Anggaran RKPd (%)		Realisasi Kinerja dan Anggaran RKPd s/d tahun 2023		Tingkat capaian kinerja & Realisasi anggaran RPJMD s/d Tahun 2023		Perangkat Daerah	Ket.
	Job Fair/Bursa Kerja	Jumlah pelaksanaan Job Fair	Kali	24	150.000.000,00	0	0	2	50.000.000,00	0	0,00	0,00	0,00	0	0	0,00	0,00	DPMPTSP	
	PROGRAM HUBUNGAN INDUSTRIAL	Persentase Perselisihan buruh dan pengusaha terhadap kebijakan pemerintah daerah yang diselesaikan	Persen	100	341.846.300,00	100,00	79.010.000	100	87.612.100,00	0,00	0,00	0,00	0,00	50,00	79.010.000,00	50,00	23,11	DPMPTSP	
	Pengesahan Peraturan Perusahaan dan Pendaftaran Perjanjian Kerja Bersama Untuk Perusahaan yang Hanya Beroperasi dalam 1 (satu) Daerah Kabupaten/Kota	Jumlah Dokumen Peraturan Perusahaan dan Pendaftaran perjanjian kerja	Dokumen	5	249.452.000,00	2	79.010.000	1	56.814.000,00	0	0,00	0,00	0,00	2	79.010.000	40,00	31,67	DPMPTSP	
	Penyelenggaraan Pendataan dan Informasi Sarana Hubungan Industrial dan Jaminan Sosial Tenaga Kerja Serta Pengupahan	Jumlah Data dan Informasi Sarana HI (PP/PKB, Struktur Skala Upah, dan LKS Bipartit) dan Pekerja yang Terdaftar sebagai Peserta Jamsostek serta Pengupahan	Laporan	30	249.452.000,00	3	79.010.000	6	56.814.000,00	0	0,00	0,00	0,00	3	79.010.000	10,00	31,67	DPMPTSP	
	Pencegahan dan Penyelesaian Perselisihan Hubungan Industrial, Mogok Kerja dan Penutupan Perusahaan di Daerah Kabupaten/Kota	Jumlah Kasus Perselisihan Hubungan Industrial terfasilitasi	Kasus	20	92.394.300,00	0	0	10	30.798.100,00	0	0,00	0,00	0,00	0	0	0,00	0,00	DPMPTSP	
	Pencegahan Perselisihan Hubungan Industrial, Mogok Kerja, dan Penutupan Perusahaan yang Berakibat/Berdampak pada Kepentingan di 1 (Satu) Daerah Kabupaten/Kota	Jumlah Perselisihan yang dicegah	Perkara	25	92.394.300,00	0	0	5	30.798.100,00	0	0,00	0,00	0,00	0	0	0,00	0,00	DPMPTSP	

No	Urusan/Bidang Urusan Pemerintahan Daerah Dan Program/Kegiatan	Indikator Program (outcome)/ Kegiatan (output)	Satuan	Capaian Kinerja RPJMD Pada tahun 2026		Realisasi Capaian Kinerja RKPd s/d tahun 2022		Target kinerja dan anggaran RKPd tahun 2023 yang dievaluasi		Realisasi capaian kinerja dan anggaran RKPd yang dievaluasi (Triwulan 1 2023)		Tingkat Capaian Kinerja dan Realisasi Anggaran RKPd (%)		Realisasi Kinerja dan Anggaran RKPd s/d tahun 2023		Tingkat capaian kinerja & Realisasi anggaran RPJMD s/d Tahun 2023		Perangkat Daerah	Ket.
				82,60	2.571.027.805,00	36,90	629.913.805	69,41	647.038.000,00	20,00	2.000.000,00	28,81	0,31	28,45	631.913.805,00	34,44	24,58		
	PENANAMAN MODAL			82,60	2.571.027.805,00	36,90	629.913.805	69,41	647.038.000,00	20,00	2.000.000,00	28,81	0,31	28,45	631.913.805,00	34,44	24,58		
	PELAYANAN PENANAMAN MODAL	Persentase Pemenuhan Dokumen Permohonan Perizinan dan Non Perizinan	Persen	100	528.698.000,00	96,00	68.255.000	100	153.481.000,00	100,00	0,00	100,00	0,00	98,00	68.255.000,00	98,00	12,91	DPMPPTSP	
	Pelayanan Perizinan dan Non Perizinan Secara Terpadu Satu Pintu di Bidang Penanaman Modal yang Menjadi Kewenangan Daerah Kabupaten/Kota	Jumlah Perizinan dan Non Perizinan yang diterbitkan	Jenis	26	528.698.000,00	26	68.255.000	26	153.481.000,00	0	0,00	0,00	0,00	13	68.255.000	50,00	12,91	DPMPPTSP	
	Penyediaan Pelayanan Terpadu Perizinan dan Nonperizinan berbasis Sistem Pelayanan Perizinan Berusaha Terintegrasi secara Elektronik	Jumlah Pelaku Usaha yang Mendapatkan Pelayanan Terpadu Perizinan dan Non Perizinan Berbasis Sistem Pelayanan Perizinan Berusaha Terintegrasi secara Elektronik	Pelaku Usaha	250	158.925.000,00	0	0	50	52.975.000,00	0	0,00	0,00	0,00	0	0	0,00	0,00	DPMPPTSP	
	Pemantauan Pemenuhan Komitmen Perizinan dan Non Perizinan Penanaman Modal	Jumlah Kegiatan Usaha dari Pelaku Usaha yang Mendapat Pemantauan Pemenuhan Komitmen Perizinan Berusaha dan Non Perizinan Penanaman Modal	Kegiatan	50	164.145.000,00	22	47.595.000	1	38.850.000,00	0	0,00	0,00	0,00	22	47.595.000	44,00	29,00	DPMPPTSP	
	Penyediaan Layanan Konsultasi dan Pengelolaan Pengaduan Masyarakat Terhadap Pelayanan Terpadu Perizinan dan Non Perizinan	Jumlah media pelayanan konsultasi dan pengaduan masyarakat	Media	50	205.628.000,00	23	20.660.000	1	61.656.000,00	0	0,00	0,00	0,00	23	20.660.000	46,00	10,05	DPMPPTSP	

No	Urusan/Bidang Urusan Pemerintahan Daerah Dan Program/Kegiatan	Indikator Program (outcome)/ Kegiatan (output)	Satuan	Capaian Kinerja RPJMD Pada tahun 2026		Realisasi Capaian Kinerja RKPD s/d tahun 2022		Target kinerja dan anggaran RKPD tahun 2023 yang dievaluasi		Realisasi capaian kinerja dan anggaran RKPD yang dievaluasi (Triwulan 1 2023)		Tingkat Capaian Kinerja dan Realisasi Anggaran RKPD (%)		Realisasi Kinerja dan Anggaran RKPD s/d tahun 2023		Tingkat capaian kinerja & Realisasi anggaran RPJMD s/d Tahun 2023		Perangkat Daerah	Ket.
				100	142.671.000,00	0,00	0	65	47.557.000,00	0,00	0,00	0,00	0,00	0,00	0,00	0,00	0,00		
	PENGELOLAAN DATA DAN SISTEM INFORMASI PENANAMAN MODAL	Persentase Pemanfaatan Sistem Informasi Penanaman Modal	Persen	100	142.671.000,00	0,00	0	65	47.557.000,00	0,00	0,00	0,00	0,00	0,00	0,00	0,00	0,00	DPMPTSP	
	Pengelolaan Data dan Informasi Perizinan dan Non Perizinan yang Terintegrasi pada Tingkat Daerah Kabupaten/Kota	Jenis data dan sistem Informasi Penanaman Modal	Jenis	1	142.671.000,00	0	0	1	47.557.000,00	0	0,00	0,00	0,00	0	0	0,00	0,00	DPMPTSP	
	Pengolahan, Penyajian dan Pemanfaatan Data dan Informasi Perizinan dan Non Perizinan Berbasis Sistem Pelayanan Perizinan Berusaha Terintegrasi Secara Elektronik	Jumlah Data dan Informasi Perizinan dan Non Perizinan Berbasis Sistem Pelayanan Perizinan Berusaha Terintegrasi Secara Elektronik yang Diolah, Dikaji dan Dimanfaatkan	Dokumen	60	142.671.000,00	0	0	12	47.557.000,00	0	0,00	0,00	0,00	0	0	0,00	0,00	DPMPTSP	
	PENGEMBANGAN IKLIM PENANAMAN MODAL	Persentase Pertumbuhan Investasi	Persen	13	180.000.000,00	6,00	0	12	60.000.000,00	0,00	0,00	0,00	0,00	3,00	0,00	23,08	0,00	DPMPTSP	
	Pembuatan Peta Potensi Investasi Kabupaten/Kota	Jumlah Dokumen Peta Potensi Investasi Kabupaten/Kota	Dokumen	2	180.000.000,00	1	0	2	60.000.000,00	0	0,00	0,00	0,00	1	0	25,00	0,00	DPMPTSP	
	Penyediaan Peta Potensi dan Peluang Usaha Kab/Kota	Jumlah peta potensi investasi dan peluang usaha kab/kota	Dokumen	5	180.000.000,00	0	0	1	60.000.000,00	0	0,00	0,00	0,00	0	0	0,00	0,00	DPMPTSP	
	PROMOSI PENANAMAN MODAL	Persentase Rencana Investasi Yang terealisasi	Persen	100	120.000.000,00	0,00	0	85	40.000.000,00	0,00	0,00	0,00	0,00	0,00	0,00	0,00	0,00	DPMPTSP	
	Penyelenggaraan Promosi Penanaman Modal yang Menjadi Kewenangan Daerah Kabupaten/Kota	Jumlah dokumen promosi penanaman modal	Dokumen	5	120.000.000,00	0	0	1	40.000.000,00	0	0,00	0,00	0,00	0	0	0,00	0,00	DPMPTSP	

No	Urusan/Bidang Urusan Pemerintahan Daerah Dan Program/Kegiatan	Indikator Program (outcome)/ Kegiatan (output)	Satuan	Capaian Kinerja RPJMD Pada tahun 2026		Realisasi Capaian Kinerja RKPD s/d tahun 2022		Target kinerja dan anggaran RKPD tahun 2023 yang dievaluasi		Realisasi capaian kinerja dan anggaran RKPD yang dievaluasi (Triwulan 1 2023)		Tingkat Capaian Kinerja dan Realisasi Anggaran RKPD (%)		Realisasi Kinerja dan Anggaran RKPD s/d tahun 2023		Tingkat capaian kinerja & Realisasi anggaran RPJMD s/d Tahun 2023		Perangkat Daerah	Ket.
	Penyusunan Strategi Promosi Penanaman Modal	Jumlah Dokumen Penunjang Promosi Penanaman Modal	Dokumen	5	120.000.000,00	0	0	1	40.000.000,00	0	0,00	0,00	0,00	0	0	0,00	0,00	DPMPTSP	
	PENGENDALIAN PELAKSANAAN PENANAMAN MODAL	Persentase Perusahaan Yang Menyampaikan Laporan Kegiatan Penanaman Modal Secara Tepat Waktu	Persen	100	1.719.658.805,00	82,50	561.658.805	85	386.000.000,00	0,00	2.000.000,00	0,00	0,52	41,25	563.658.805,00	41,25	32,78	DPMPTSP	
	Pengendalian Pelaksanaan Penanaman Modal yang Menjadi Kewenangan Daerah Kabupaten/Kota	Jumlah Laporan LKPM	Dokumen	60	1.719.658.805,00	13	561.658.805	12	386.000.000,00	0	2.000.000,00	0,00	0,52	7	563.658.805	10,83	32,78	DPMPTSP	
	Koordinasi dan Singkronisasi Pembinaan Pelaksanaan Penanaman Modal	Jumlah Pelaku Usaha yang Mendapatkan Pembinaan Pelaksanaan Penanaman Modal	Pelaku Usaha	500	1.295.094.500,00	102	435.419.900	100	286.558.200,00	1	2.000.000,00	1,00	0,70	103	437.419.900	20,60	33,78	DPMPTSP	
	Koordinasi dan Singkronisasi Pengawasan Pelaksanaan Penanaman Modal	Jumlah Kegiatan Usaha dari Pelaku Usaha yang Melakukan Koordinasi dan Sinkronisasi Pengawasan	Kegiatan Usaha	250	424.564.305,00	11	126.238.905	50	99.441.800,00	0	0,00	0,00	0,00	11	126.238.905	4,40	29,73	DPMPTSP	
	TRANSMIGRASI			100	39.300.000	0	0	65	13.100.000	0	0	0	0	0	0	0	0		
	PERENCANAAN KAWASAN TRANSMIGRASI	Persentase kesesuaian Kawasan Transmigrasi	Persen	100	39.300.000	0,00	0	65	13.100.000	0,00	0,00	0,00	0,00					DPMPTSP	
	Pencadangan Tanah untuk Kawasan Transmigrasi	Jumlah lokasi calon penempatan transmigrasi yang diijazahi	Lokasi	10	39.300.000,00	0	0	2	13.100.000,00	0	0,00	0,00	0,00	2				DPMPTSP	

No	Urusan/Bidang Urusan Pemerintahan Daerah Dan Program/Kegiatan	Indikator Program (outcome)/ Kegiatan (output)	Satuan	Capaian Kinerja RPJMD Pada tahun 2026		Realisasi Capaian Kinerja RKPd s/d tahun 2022		Target kinerja dan anggaran RKPd tahun 2023 yang dievaluasi		Realisasi capaian kinerja dan anggaran RKPd yang dievaluasi (Triwulan 1 2023)		Tingkat Capaian Kinerja dan Realisasi Anggaran RKPd (%)		Realisasi Kinerja dan Anggaran RKPd s/d tahun 2023		Tingkat capaian kinerja & Realisasi anggaran RPJMD s/d Tahun 2023		Perangkat Daerah	Ket.
	Identifikasi Potensi Kawasan Transmigrasi	Jumlah Dokumen Hasil Identifikasi Potensi Kawasan Transmigrasi yang Bisa Dibangun dan Dikerja Samakan dengan Daerah Lain	Dokumen	5	39.300.000,00	0	0	1	13.100.000,00	0	0,00	0,00	0,00	0	0	0,00	0,00	DPMPTSP	
DINAS PERPUSTAKAAN DAN KEARSIPAN				93,00	2.312.074.000,00	68,83	371.149.000	89,50	646.975.000,00	60,67	269.362.835,00	67,78	41,63	64,75	640.511.835,00	69,62	27,70	Dinas Perpustakaan dan Kearsipan	
WAJIB NON PELAYANAN DASAR																			
PERPUSTAKAAN				86,00	1.836.874.000,00	71,00	307.459.000	79,00	509.805.000,00	88,00	233.230.000,00	111,39	45,75	79,50	540.689.000,00	92,44	29,44	Dinas Perpustakaan dan Kearsipan	
PEMBINAAN PERPUSTAKAAN		Rasio perpustakaan per satuan penduduk	Rasio	0,92	1.733.109.000,00	0,99	263.694.000	0,96	489.805.000,00	1,16	233.230.000,00	120,83	47,62	1,47	496.924.000,00	159,78	28,67	Dinas Perpustakaan dan Kearsipan	
Pengelolaan perpustakaan tingkat daerah kabupaten/kota		Jumlah perpustakaan yang dikelola oleh pemerintah daerah	Rasio	73,00	1.101.929.000,00	370,00	117.179.000	33	328.250.000,00	0	223.930.000,00	0,00	68,22	370,00	341.109.000,00	506,85	30,96	Dinas Perpustakaan dan Kearsipan	

No	Urusan/Bidang Urusan Pemerintahan Daerah Dan Program/Kegiatan	Indikator Program (outcome)/ Kegiatan (output)	Satuan	Capaian Kinerja RPJMD Pada tahun 2026		Realisasi Capaian Kinerja RKPD s/d tahun 2022		Target kinerja dan anggaran RKPD tahun 2023 yang dievaluasi		Realisasi capaian kinerja dan anggaran RKPD yang dievaluasi (Triwulan 1 2023)		Tingkat Capaian Kinerja dan Realisasi Anggaran RKPD (%)		Realisasi Kinerja dan Anggaran RKPD s/d tahun 2023		Tingkat capaian kinerja & Realisasi anggaran RPJMD s/d Tahun 2023		Perangkat Daerah	Ket.
	Pengembangan dan pemeliharaan layanan peprustakaan elektronik	Jumlah Layanan Perpustakaan Elektronik yang Dikembangkan dengan Manajemen Layanan TIK Berbasis ISO20000 (ITSM : <i>Information Technology Service Management</i>)	Layanan	1,00	19.500.000,00	1,00	3.000.000	1	5.500.000,00	0	0,00	0,00	0,00	1,00	3.000.000,00	100,00	15,38	Dinas Perpustakaan dan Kearsipan	
	Pembinaan perpustakaan paa satuan pendidikan dsar di seluruh wilayah kabupaten/kota sesuai dengan standar nasional perpustakaan	Jumlah Perpustakaan pada Satuan Pendidikan Dasar dan yang Dilakukan Pembinaan dalam Mewujudkan Standar Nasional Perpustakaan	Peprstakaan	15,00	28.300.000,00	10,00	8.500.000	15	6.600.000,00	0	0,00	0,00	0,00	10,00	8.500.000,00	66,67	30,04	Dinas Perpustakaan dan Kearsipan	
	Peningkatan Kapasitas Tenaga Perpustakaan dan Pustakawan Tingkat Daerah Kabupaten/ Kota	Jumlah Tenaga Perpustakaan yang Ditingkatkan Kapasitasnya dan Mendapat Sertifikasi Tenaga Perpustakaan dan Pustakawan Tingkat Daerah Kabupaten/Kota	Orang	50,00	167.250.000,00	0,00	0	10	55.750.000,00	0	16.400.000,00	0,00	29,42	0,00	16.400.000,00	0,00	9,81	Dinas Perpustakaan dan Kearsipan	

No	Urusan/Bidang Urusan Pemerintahan Daerah Dan Program/Kegiatan	Indikator Program (outcome)/ Kegiatan (output)	Satuan	Capaian Kinerja RPJMD Pada tahun 2026		Realisasi Capaian Kinerja RKPD s/d tahun 2022		Target kinerja dan anggaran RKPD tahun 2023 yang dievaluasi		Realisasi capaian kinerja dan anggaran RKPD yang dievaluasi (Triwulan 1 2023)		Tingkat Capaian Kinerja dan Realisasi Anggaran RKPD (%)		Realisasi Kinerja dan Anggaran RKPD s/d tahun 2023		Tingkat capaian kinerja & Realisasi anggaran RPJMD s/d Tahun 2023		Perangkat Daerah	Ket.
	Pengembangan layanan peprustakaan rujukan tingkat kabupaten/kota	Jumlah Layanan Perpustakaan Rujukan yang Dikembangkan Tingkat Kabupaten/Kota Melalui Peningkatan Koleksi	Layanan	5,00	140.650.000,00	10,00	46.450.000	5	31.400.000,00	0	5.780.000,00	0,00	18,41	10,00	52.230.000,00	200,00	37,13	Dinas Perpustakaan dan Kearsipan	
	Pengelolaan dan pengembangan bahan pustaka	Jumlah Bahan Perpustakaan yang Dilakukan Pengelolaan dan Pengembangan untuk Mewujudkan Keberagaman Koleksi Perpustakaan	Eksemplar	2,00	746.229.000,00	2.436,00	59.229.000	2	229.000.000,00	0	201.750.000,00	0,00	88,10	2.436,00	260.979.000,00	121.800,00	34,97	Dinas Perpustakaan dan Kearsipan	
	Pemberdayaan Gemar Membaca Tingkat Daerah Kabupaten/Kota	Rasio Perpustakaan Persatuan Penduduk	Rasio	115,00	631.180.000,00	4,00	146.515.000	23	161.555.000,00	0	9.300.000,00	0,00	5,76	4,00	155.815.000,00	3,48	24,69	Dinas Perpustakaan dan Kearsipan	
	Sosialisasi budaya baca dan literasi pada satuan pendidikan dasar dan pendidikan khusus serta masyarakat	Jumlah Lokus Pembudayaan Kegemaran Membaca dan Literasi pada Satuan Pendidikan	Lokus	20,00	110.250.000,00	1,00	13.680.000	4	32.190.000,00	0	9.300.000,00	0,00	28,89	1,00	22.980.000,00	5,00	20,84	Dinas Perpustakaan dan Kearsipan	

No	Urusan/Bidang Urusan Pemerintahan Daerah Dan Program/Kegiatan	Indikator Program (outcome)/ Kegiatan (output)	Satuan	Capaian Kinerja RPJMD Pada tahun 2026		Realisasi Capaian Kinerja RKPD s/d tahun 2022		Target kinerja dan anggaran RKPD tahun 2023 yang dievaluasi		Realisasi capaian kinerja dan anggaran RKPD yang dievaluasi (Triwulan 1 2023)		Tingkat Capaian Kinerja dan Realisasi Anggaran RKPD (%)		Realisasi Kinerja dan Anggaran RKPD s/d tahun 2023		Tingkat capaian kinerja & Realisasi anggaran RPJMD s/d Tahun 2023		Perangkat Daerah	Ket.
	Pemberian penghargaan gerakan budaya gemar membaca	Jumlah Orang yang Mendapatkan Penghargaan Gerakan Budaya Gemar Membaca Tingkat Kabupaten Kota	Orang	50,00	324.140.000,00	10,00	71.615.000	10	84.175.000,00	0	0,00	0,00	0,00	10,00	71.615.000,00	20,00	22,09	Dinas Perpustakaan dan Kearsipan	
	Pengembangan literasi berbasis inklusi sosial	Jumlah Perpustakaan Berbasis Inklusi Sosial di Wilayah Kabupaten/Kota yang Dikembangkan	Perpustakaan	45,00	196.790.000,00	5,00	61.220.000	9	45.190.000,00	0	0,00	0,00	0,00	5,00	61.220.000,00	11,11	31,11	Dinas Perpustakaan dan Kearsipan	
	PELESTARIAN NASKAH KUNO MILIK DAERAH KABUPATEN/KOTA	Koleksi buku yang tersedia di perpustakaan daerah	Rasio	0,80	103.765.000,00	0,42	43.765.000	0,61	20.000.000,00	0,59	0,00	96,72	0,00	0,72	43.765.000,00	89,38	42,18	Dinas Perpustakaan dan Kearsipan	
	Pengembangan koleksi budaya etnis nusantara yang di temukan oleh pemerintah daerah kabupaten/kota	Jumlah koleksi etnis budaya nusantara yang ditemukan dan dikembangkan oleh pemerintah	Persen	100,00	103.765.000,00	11,00	43.765.000	40	20.000.000,00	0	0,00	0,00	0,00	11,00	43.765.000,00	11,00	42,18	Dinas Perpustakaan dan Kearsipan	
	Seleksi dan Pengadaan Koleksi Budaya Etnis Nusantara	Jumlah Koleksi Budaya Etnis Nusantara Hasil Seleksi dan Pengadaan	Eksemplar	200,00	103.765.000,00	394,00	43.765.000	40	20.000.000,00	0	0,00	0,00	0,00	394,00	43.765.000,00	197,00	42,18	Dinas Perpustakaan dan Kearsipan	

No	Urusan/Bidang Urusan Pemerintahan Daerah Dan Program/Kegiatan	Indikator Program (outcome)/ Kegiatan (output)	Satuan	Capaian Kinerja RPJMD Pada tahun 2026		Realisasi Capaian Kinerja RKPD s/d tahun 2022		Target kinerja dan anggaran RKPD tahun 2023 yang dievaluasi		Realisasi capaian kinerja dan anggaran RKPD yang dievaluasi (Triwulan 1 2023)		Tingkat Capaian Kinerja dan Realisasi Anggaran RKPD (%)		Realisasi Kinerja dan Anggaran RKPD s/d tahun 2023		Tingkat capaian kinerja & Realisasi anggaran RPJMD s/d Tahun 2023		Perangkat Daerah	Ket.
	KEARSIPAN			100,00	475.200.000,00	66,67	63.690.000	100,00	137.170.000,00	33,33	36.132.835,00	33,33	26,34	50,00	99.822.835,00	50,00	21,01	Dinas Perpustakaan dan Kearsipan	
	PENGLOLAAN ARSIP	Persentase Perangkat Daerah yang mengelola arsip secara baku	Persen	100,00	269.750.000,00	100,00	55.040.000	100	71.570.000,00	100	36.132.835,00	100,00	50,49	100,00	91.172.835,00	100,00	33,80	Dinas Perpustakaan dan Kearsipan	
	Pengelolaan arsip dinamis daerah kabupaten/kota	Jumlah perangkat daerah yang melakukan pengelolaan arsip dinamis	PD	39,00	35.380.000,00	40,00	6.880.000	39	9.500.000,00	0	1.125.000,00	0,00	11,84	40,00	8.005.000,00	102,56	22,63	Dinas Perpustakaan dan Kearsipan	
	Penciptaan dan penggunaan arsip dinamis	Jumlah Naskah Dinas yang Diciptakan dan Digunakan	Berkas	750,00	30.280.000,00	50,00	6.880.000	150	7.800.000,00	0	1.125.000,00	0,00	14,42	50,00	8.005.000,00	6,67	26,44	Dinas Perpustakaan dan Kearsipan	
	Pemeliharaan dan Penyusutan Arsip Dinamis	Jumlah Naska Dinas yang Dilakukan Pemeliharaan dan Penyusutan	Berkas	750,00	5.100.000,00	0,00	0	150	1.700.000,00	0	0,00	0,00	0,00	0,00	0,00	0,00	0,00	Dinas Perpustakaan dan Kearsipan	
	Pengelolaan arsip statis daerah kabupaten/kota	Jumlah perangkat daerah yang melakukan pengelolaan arsip statis	PD	39	38.460.000,00	40,00	0	39	12.820.000,00	0	12.557.835,00	0,00	97,96	40,00	12.557.835,00	102,56	32,65	Dinas Perpustakaan dan Kearsipan	
	Pengumpulan dan Penyampaian Salinan Otentik Naskah Asli arsip Terjaga kepada ANRI	Jumlah Salinan Otentik Naskah Asli Arsip Terjaga yang Dikumpulkan dan Disamakan kepada ANRI	Arsip	250	38.460.000,00	0,00	0	50	12.820.000,00	0	12.557.835,00	0,00	97,96	0,00	12.557.835,00	0,00	32,65	Dinas Perpustakaan dan Kearsipan	

No	Urusan/Bidang Urusan Pemerintahan Daerah Dan Program/Kegiatan	Indikator Program (outcome)/ Kegiatan (output)	Satuan	Capaian Kinerja RPJMD Pada tahun 2026		Realisasi Capaian Kinerja RKPD s/d tahun 2022		Target kinerja dan anggaran RKPD tahun 2023 yang dievaluasi		Realisasi capaian kinerja dan anggaran RKPD yang dievaluasi (Triwulan 1 2023)		Tingkat Capaian Kinerja dan Realisasi Anggaran RKPD (%)		Realisasi Kinerja dan Anggaran RKPD s/d tahun 2023		Tingkat capaian kinerja & Realisasi anggaran RPJMD s/d Tahun 2023		Perangkat Daerah	Ket.
	Pengelolaan simpul jaringan informasi nasional tingkat kabupaten/kota	Jumlah Sistem Simpul Jaringan Informasi Kearsipan yang di Kelola	Persen	100	195.910.000,00	1,00	48.160.000	100	49.250.000,00	0	22.450.000,00	0,00	45,58	1,00	70.610.000,00	1,00	36,04	Dinas Perpustakaan dan Kearsipan	
	Penyediaan Informasi, Akses dan Layanan Kearsipan Tingkat Daerah Kabupaten/Kota Melalui JIKN	Jumlah Layanan Penyediaan Informasi, Akses dan Layanan Kearsipan Tingkat Daerah Kabupaten/Kota Melalui JIKN	Pengguna	5	111.080.000,00	1,00	31.880.000	400	26.400.000,00	0	0,00	0,00	0,00	1,00	31.880.000,00	20,00	28,70	Dinas Perpustakaan dan Kearsipan	
	Pemberdayaan kapasitas unit kearsipan dan lembaga kearsipan daerah kabupaten/kota	Jumlah Laporan Hasil Pemberdayaan Kapasitas Unit Kearsipan dan Lembaga Kearsipan Daerah Kabupaten/Kota	Laporan	10	84.830.000,00	2,00	16.280.000	4	22.850.000,00	0	22.450.000,00	0,00	98,25	2,00	38.730.000,00	20,00	45,66	Dinas Perpustakaan dan Kearsipan	
	PERLINDUNGAN DAN PENYELAMATAN ARSIP	Persentase Dokumen Arsip Yang Diakuisisi dan Terpelihara	Persen	100,00	114.420.000,00	50,00	0	100	38.140.000,00	0	0,00	0,00	0,00	100,00	0,00	100,00	0,00	Dinas Perpustakaan dan Kearsipan	

No	Urusan/Bidang Urusan Pemerintahan Daerah Dan Program/Kegiatan	Indikator Program (outcome)/ Kegiatan (output)	Satuan	Capaian Kinerja RPJMD Pada tahun 2026		Realisasi Capaian Kinerja RKPD s/d tahun 2022		Target kinerja dan anggaran RKPD tahun 2023 yang dievaluasi		Realisasi capaian kinerja dan anggaran RKPD yang dievaluasi (Triwulan 1 2023)		Tingkat Capaian Kinerja dan Realisasi Anggaran RKPD (%)		Realisasi Kinerja dan Anggaran RKPD s/d tahun 2023		Tingkat capaian kinerja & Realisasi anggaran RPJMD s/d Tahun 2023		Perangkat Daerah	Ket.	
	Pemusnahan Arsip Dilingkungan Pemerintah Daerah Kabupaten/ Kota yang Memiliki retensi di Bawah 10 (Sepuluh) Tahun	Persentase Dokumen arsip yang diakuisisi dan terpelihara	Persen	100	28.320.00 0,00	0,00	0	100	9.440.000 ,00	0	0,00	0,00	0,00	0,00	0,00	0,00	0,00	0,00	Dinas Perpustakaan dan Kearsipan	
	Penilaian, Penempatan dan pelaksanaan pemusnahan Arsip yang Memiliki Retensi di Bawah 10 (Sepuluh) tahun	Jumlah Arsip yang Dilakukan Penilaian, penempatan dan Pelaksanaan Pemusnahan Arsip yang Memiliki Retensi di Bawah 10 (Sepuluh) Tahun	Arsip	0	28.320.00 0,00	0,00	0	5	9.440.000 ,00	0	0,00	0,00	0,00	0,00	0,00	#DIV/0!	0,00	0,00	Dinas Perpustakaan dan Kearsipan	
	Autentikasi Arsip Statis dan Arsip Statis dan Arsip Hasil Alih Media Kabupaten/Kota	Persentase Dokumen arsip yang diakuisisi dan terpelihara	Persen	100	86.100.00 0,00	0,00	0	100	28.700.00 0,00	0	0,00	0,00	0,00	0,00	0,00	0,00	0,00	0,00	Dinas Perpustakaan dan Kearsipan	

No	Urusan/Bidang Urusan Pemerintahan Daerah Dan Program/Kegiatan	Indikator Program (outcome)/ Kegiatan (output)	Satuan	Capaian Kinerja RPJMD Pada tahun 2026		Realisasi Capaian Kinerja RKPD s/d tahun 2022		Target kinerja dan anggaran RKPD tahun 2023 yang dievaluasi		Realisasi capaian kinerja dan anggaran RKPD yang dievaluasi (Triuwlan 1 2023)		Tingkat Capaian Kinerja dan Realisasi Anggaran RKPD (%)		Realisasi Kinerja dan Anggaran RKPD s/d tahun 2023		Tingkat capaian kinerja & Realisasi anggaran RPJMD s/d Tahun 2023		Perangkat Daerah	Ket.
	Penilaian dan Penetapan Autentisitas Arsip Statis Sesuai Persyaratan Penjaminan Keabsahan Arsip	Jumlah Daftar Autentisitas Arsip Sesuai Persyaratan Penjaminan Keabsahan Arsip yang Dinilai dan Ditetapkan	Arsip	0	86.100.00 0,00	0,00	0	2	28.700.00 0,00	0	0,00	0,00	0,00	0,00	0,00	#DIV/0!	0,00	Dinas Perpustakaan dan Kearsipan	
	PERIZINAN PENGGUNAAN ARSIP	Persentase Arsip Yang Menjadi bahan Informasi	Persen	100,00	91.030.00 0,00	50,00	8.650.00 0	100	27.460.00 0,00	0	0,00	0,00	0,00	100,00	8.650.000 ,00	100,00	9,50	Dinas Perpustakaan dan Kearsipan	
	Pelayanan Izin Penggunaan Arsip yang Bersifat Tertutup di Kabupaten/Kota	Jumlah Jenis Pelayanan Izin Penggunaan Arsip yang Bersifat Tertutup	Jenis	2,00	91.030.00 0,00	2,00	8.650.00 0	2	27.460.00 0,00	0	0,00	0,00	0,00	2,00	8.650.000 ,00	100,00	9,50	Dinas Perpustakaan dan Kearsipan	
	Penyediaan Daftar dan Penetapan Izin Penggunaan Arsip yang Bersifat Tertutup	Jumlah Daftar Arsip Hasil Penyediaan Daftar dan Penetapan Izin Penggunaan Arsip yang Bersifat Tertutup	Arsip	2.500 ,00	91.030.00 0,00	20,00	8.650.00 0	500	27.460.00 0,00	0	0,00	0,00	0,00	20,00	8.650.000 ,00	0,80	9,50	Dinas Perpustakaan dan Kearsipan	
	DINAS PERIKANAN			12,08	45.559.84 0.538,00	10,51	7.723.43 4.978	2,62	12.763.27 4.520,00	4,12	55.790.00 00,00	157,05	0,44	7,31	7.779.224 .978,00	60,53	17,07	Dinas Perikanan	
	PILIHAN																		

No	Urusan/Bidang Urusan Pemerintahan Daerah Dan Program/Kegiatan	Indikator Program (outcome)/ Kegiatan (output)	Satuan	Capaian Kinerja RPJMD Pada tahun 2026		Realisasi Capaian Kinerja RKPD s/d tahun 2022		Target kinerja dan anggaran RKPD tahun 2023 yang dievaluasi		Realisasi capaian kinerja dan anggaran RKPD yang dievaluasi (Triwulan 1 2023)		Tingkat Capaian Kinerja dan Realisasi Anggaran RKPD (%)		Realisasi Kinerja dan Anggaran RKPD s/d tahun 2023		Tingkat capaian kinerja & Realisasi anggaran RPJMD s/d Tahun 2023		Perangkat Daerah	Ket.
				2026	2026	2022	2022	2023	2023	2023	2023	2023	2023	2023	2023				
	PERIKANAN			12,08	45.559.840.538,00	10,51	7.723.434.978	2,62	12.763.274.520,00	4,12	55.790.000,00	157,05	0,44	7,31	7.779.224.978,00	60,53	17,07	Dinas Perikanan	
	PENGLOLAAN PERIKANAN TANGKAP	Persentase Peningkatan Produksi Perikanan Tangkap	Persen	9,75	11.726.221.442,00	7,77	1.632.421.442	1,75	3.448.800.000,00	4,3	52.390.000,00	248,00	1,52	6,06	1.684.811.442,00	62,10	14,37	Dinas Perikanan	
	Pengelolaan penangkapan ikan di wilayah sungai, danau, waduk, rawa dan genangan air lainnya yang dapat diusahakan alam 1 (satu) daerah kabupaten/kota	Jumlah produksi penangkapan ikan di wilayah sungai, danau, waduk, rawa dan genangan air lainnya.	Ton	15,00	11.379.868.610,00	3,018	1.390.468.610	3,200	3.329.800.000,00	1,562	1.870.000,00	48,81	0,06	4.580,00	1.392.338.610,00	30,53	12,24	Dinas Perikanan	
	Penyediaan prasarana usaha perikanan tangkap	Jumlah Prasarana Usaha Perikanan Tangkap yang Tersedia	Unit	10,00	9.227.739.900,00	12,00	1.202.739.900	1	2.675.000.000,00	0	0,00	0,00	0,00	12,00	1.202.739.900,00	120,00	13,03	Dinas Perikanan	
	Penjaminan ketersediaan sarana usaha perikanan tangkap	Jumlah Sarana Usaha Perikanan Tangkap yang Terjamin dan Tersedia	Unit	5,000	2.152.128.710,00	3,010	187.728.710	3,062	654.800.000,00	0	1.870.000,00	0,00	0,29	3.010,00	189.598.710,00	60,20	8,81	Dinas Perikanan	
	Pemberdayaan nelayan kecil dalam daerah kabupaten/kota	Jumlah nelayan yang diberdayakan dan mengalami peningkatan kualitas dan kapsitasnya	Orang	1,000	346.352.832,00	150,00	169.352.832	240	59.000.000,00	150	50.520.000,00	62,50	85,63	300,00	219.872.832,00	30,00	63,48	Dinas Perikanan	

No	Urusan/Bidang Urusan Pemerintahan Daerah Dan Program/Kegiatan	Indikator Program (outcome)/ Kegiatan (output)	Satuan	Capaian Kinerja RPJMD Pada tahun 2026		Realisasi Capaian Kinerja RKPd s/d tahun 2022		Target kinerja dan anggaran RKPd tahun 2023 yang dievaluasi		Realisasi capaian kinerja dan anggaran RKPd yang dievaluasi (Triwulan 1 2023)		Tingkat Capaian Kinerja dan Realisasi Anggaran RKPd (%)		Realisasi Kinerja dan Anggaran RKPd s/d tahun 2023		Tingkat capaian kinerja & Realisasi anggaran RPJMD s/d Tahun 2023		Perangkat Daerah	Ket.
				1.000,00	74.761.675,00	140,00	29.761.675	240	15.000.000,00	0	10.200.000,00	0,00	68,00	140,00	39.961.675,00	14,00	53,45		
	Pengembangan kaapsitas nelayan kecil	Jumlah Nelayan Kecil yang Meningkatkan Kapasitasnya	Orang	1.000,00	74.761.675,00	140,00	29.761.675	240	15.000.000,00	0	10.200.000,00	0,00	68,00	140,00	39.961.675,00	14,00	53,45	Dinas Perikanan	
	Pelaksanaan fasilitasi pembentukan dan pengembangan kelembagaan nelayan kecil	Jumlah Kelompok Nelayan Kecil yang Difasilitasi Pembentukan dan Pengembangan Kelembagaannya	Kelompok	25,00	12.710.000,00	10,00	12.710.000	0	0,00	0	0,00	#DIV/0!	#DIV/0!	10,00	12.710.000,00	40,00	100,00	Dinas Perikanan	
	Pelaksanaan fasilitasi bantuan pendanaan, bantuan pembiayaan, kemitraan usaha	Jumlah Unit Usaha yang Difasilitasi Penyaluran Bantuan Pendanaan, Bantuan Pembiayaan, Kemitraan Usaha	Unit Usaha	50,00	258.881.157,00	4,00	126.881.157	25	44.000.000,00	25	40.320.000,00	100,00	91,64	29,00	167.201.157,00	58,00	64,59	Dinas Perikanan	
	PENGELOLAAN PERIKANAN BUDIDAYA	Persentase Peningkatan Produksi Perikanan Budidaya	Persen	25,00	27.820.868.560,00	22,88	5.239.013.000	5,15	7.594.224.520,00	7,82	1.700.000,00	151,84	0,02	25,45	5.240.713.000,00	101,80	18,84	Dinas Perikanan	
	Pemberdayaan pembudidaya ikan kecil	Jumlah pembudidaya ikan kecil yang diberdayakan	Kelompok	25,00	424.234.000,00	20,00	66.764.000	20	130.200.000,00	0	0,00	0,00	0,00	20,00	66.764.000,00	80,00	15,74	Dinas Perikanan	

No	Urusan/Bidang Urusan Pemerintahan Daerah Dan Program/Kegiatan	Indikator Program (outcome)/ Kegiatan (output)	Satuan	Capaian Kinerja RPJMD Pada tahun 2026		Realisasi Capaian Kinerja RKPD s/d tahun 2022		Target kinerja dan anggaran RKPD tahun 2023 yang dievaluasi		Realisasi capaian kinerja dan anggaran RKPD yang dievaluasi (Triwulan 1 2023)		Tingkat Capaian Kinerja dan Realisasi Anggaran RKPD (%)		Realisasi Kinerja dan Anggaran RKPD s/d tahun 2023		Tingkat capaian kinerja & Realisasi anggaran RPJMD s/d Tahun 2023		Perangkat Daerah	Ket.
	Pemberian Pendampingan, Kemudahan Akses Ilmu Pengetahuan, Teknologi dan Informasi, Serta Penyelenggaraan Pendidikan dan Pelatihan	Jumlah Kelompok Usaha yang Memperoleh Pendampingan, Kemudahan Akses Ilmu Pengetahuan, Teknologi dan Informasi, Serta Penyelenggaraan Pendidikan dan Pelatihan	Kelompok	25,00	424.234.000,00	8,00	33.634.000	20	130.200.000,00	0	0,00	0,00	0,00	8,00	33.634.000,00	32,00	7,93	Dinas Perikanan	
	Pengelolaan pembudidayaan ikan	jumlah kelompok pembudidayaan ikan yang difasilitasi untuk mengelola budidaya ikan dengan baik dan benar	Kelompok	90,00	27.396.634.560,00	35,00	5.172.249.000	45	7.464.024.520,00	35	1.700.000,00	77,78	0,02	70,00	5.173.949.000,00	77,78	18,89	Dinas Perikanan	
	Penyediaan prasarana pembudidayaan ikan dalam 1 (satu) daerah kabupaten/kota	Jumlah Prasarana Pembudidayaan Ikan dalam 1 (Satu) Daerah Kabupaten/Kota	Unit	5,00	9.008.286.560,00	8,00	3.326.606.000	3	1.893.893.520,00	0	1.700.000,00	0,00	0,09	8,00	3.328.306.000,00	160,00	36,95	Dinas Perikanan	
	Perencanaan, dan pengembangan pemanfaatan air untuk pembudidayaan ikan di darat	Luas Lahan untuk Pembudidayaan Ikan di Darat yang Direncanakan, Dikembangkan, Dimanfaatkan dan Dilindungi	Ha	5,00	1.653.815.000,00	6,00	1.499.615.000	4	51.400.000,00	0	0,00	0,00	0,00	6,00	1.499.615.000,00	120,00	90,68	Dinas Perikanan	
	Penjaminan ketersediaan sarana pembudidayaan ikan dalam 1 (satu) daerah kabupaten/kota	Jumlah Sarana Pembudidayaan Ikan dalam 1 (Satu) Daerah Kabupaten/Kota	Unit	10,00	16.734.533.000,00	3,00	178.340.000	7	5.518.731.000,00	0	0,00	0,00	0,00	3,00	178.340.000,00	30,00	1,07	Dinas Perikanan	

No	Urusan/Bidang Urusan Pemerintahan Daerah Dan Program/Kegiatan	Indikator Program (outcome)/ Kegiatan (output)	Satuan	Capaian Kinerja RPJMD Pada tahun 2026		Realisasi Capaian Kinerja RKPD s/d tahun 2022		Target kinerja dan anggaran RKPD tahun 2023 yang dievaluasi		Realisasi capaian kinerja dan anggaran RKPD yang dievaluasi (Triwulan 1 2023)		Tingkat Capaian Kinerja dan Realisasi Anggaran RKPD (%)		Realisasi Kinerja dan Anggaran RKPD s/d tahun 2023		Tingkat capaian kinerja & Realisasi anggaran RPJMD s/d Tahun 2023		Perangkat Daerah	Ket.
				1,50	6.012.750.536,00	0,88	852.000.536	0,97	1.720.250.000,00	0,20	1.700.000,00	20,62	0,10	1,37	853.700.536,00	91,00	14,20		
	PENGOLAHAN DAN PEMASARAN HASIL PERIKANAN	Persentase Peningkatan Konsumsi Ikan	Persen	1,50	6.012.750.536,00	0,88	852.000.536	0,97	1.720.250.000,00	0,20	1.700.000,00	20,62	0,10	1,37	853.700.536,00	91,00	14,20	Dinas Perikanan	
	Penerbitan tanda daftar usaha pengolahan hasil perikanan bagi usaha skala mikro dan kecil	Jumlah tanda daftar usaha pengolahan hasil perikanan bagi usaha skala mikro dan kecil yang diterbitkan	Dokumen	5,00	193.807.000,00	1,00	55.207.000	1	46.200.000,00	0	0,00	0,00	0,00	1,00	55.207.000,00	20,00	28,49	Dinas Perikanan	
	Penyediaan data dan informasi pemasaran dan pengolahan hasil perikanan dalam 1 (satu) daerah kabupaten/kota	Jumlah Data dan Informasi Usaha Pemasaran dan Pengolahan Hasil Perikanan berdasarkan Skala Usaha dan Risiko	Dokumen	5,00	193.807.000,00	2,00	55.207.000	1	46.200.000,00	0	0,00	0,00	0,00	2,00	55.207.000,00	40,00	28,49	Dinas Perikanan	
	Pembinaan mutu dan keamanan hasil perikanan bagi usaha pengolahan dan pemasaran skala mikro dan kecil	Jumlah usaha pengolahan yang mendapatkan pembinaan tentang mutu dan keamanan hasil perikanan	Unit Usaha	35,00	118.842.000,00	40,00	76.992.000	30	13.950.000,00	0	0,00	0,00	0,00	40,00	76.992.000,00	114,29	64,79	Dinas Perikanan	

No	Urusan/Bidang Urusan Pemerintahan Daerah Dan Program/Kegiatan	Indikator Program (outcome)/ Kegiatan (output)	Satuan	Capaian Kinerja RPJMD Pada tahun 2026		Realisasi Capaian Kinerja RKPD s/d tahun 2022		Target kinerja dan anggaran RKPD tahun 2023 yang dievaluasi		Realisasi capaian kinerja dan anggaran RKPD yang dievaluasi (Triwulan 1 2023)		Tingkat Capaian Kinerja dan Realisasi Anggaran RKPD (%)		Realisasi Kinerja dan Anggaran RKPD s/d tahun 2023		Tingkat capaian kinerja & Realisasi anggaran RPJMD s/d Tahun 2023		Perangkat Daerah	Ket.
	Pelaksanaan bimbingan dan penerapan persyaratan atau standar pada usaha pengolahan dan pemasaran skala mikro dan kecil	Jumlah Unit Usaha Pengolahan dan Pemasaran Hasil Perikanan yang Mendapatkan Pembinaan Terhadap Penerapan Persyaratan Perizinan Berusaha pada Usaha Pengolahan dan Pemasaran Hasil Perikanan Sesuai Skala Usaha dan Risiko	Unit usaha	35,00	118.842.000,00	40,00	76.992.000	30	13.950.000,00	0	0,00	0,00	0,00	40,00	76.992.000,00	114,29	64,79	Dinas Perikanan	
	Penyediaan dan penyaluran bahan baku industri pengolahan ikan dalam 1 (satu) daerah kabupaten/kota	jumlah jenis bahan baku industri yang tersedia dan disalurkan	Jenis	5,00	5.700.101.536,00	4,00	719.801.536	2	1.660.100.000,00	0	1.700.000,00	0,00	0,10	4,00	721.501.536,00	80,00	12,66	Dinas Perikanan	
	Peningkatan ketersediaan ikan untuk konsumsi dan usaha pengolahan dalam 1 (satu) daerah kabupaten/kota	Jumlah Peningkatan Ketersediaan Ikan untuk Konsumsi dan Usaha Pengolahan Dalam 1 (Satu) Daerah Kabupaten/Kota	Ton	300,00	166.360.000,00	407,90	99.460.000	285	22.300.000,00	0	0,00	0,00	0,00	407,90	99.460.000,00	135,97	59,79	Dinas Perikanan	
	Pemberian fasilitas bagi pelaku usaha perikanan skala mikro dan kecil dalam 1 (satu) daerah kabupaten/kota	Jumlah Pelaku Usaha Perikanan Skala Mikro dan Kecil dalam 1 (Satu) Daerah Kabupaten/Kota yang Terfasilitasi	Pelaku usaha	25,00	5.533.741.536,00	18,00	620.341.536	5	1.637.800.000,00		1.700.000,00	0,00	0,10	18,00	622.041.536,00	72,00	11,24	Dinas Perikanan	

No	Urusan/Bidang Urusan Pemerintahan Daerah Dan Program/Kegiatan	Indikator Program (outcome)/ Kegiatan (output)	Satuan	Capaian Kinerja RPJMD Pada tahun 2026		Realisasi Capaian Kinerja RKPD s/d tahun 2022		Target kinerja dan anggaran RKPD tahun 2023 yang dievaluasi		Realisasi capaian kinerja dan anggaran RKPD yang dievaluasi (Triwulan 1 2023)		Tingkat Capaian Kinerja dan Realisasi Anggaran RKPD (%)		Realisasi Kinerja dan Anggaran RKPD s/d tahun 2023		Tingkat capaian kinerja & Realisasi anggaran RPJMD s/d Tahun 2023		Perangkat Daerah	Ket.
	DINAS PARIWISATA, PEMUDA DAN OLAHRAGA			87,98	43.963.08 6.500,00	70,26	20.607.4 20.000	84, 22	7.989.330 .500,00	36, 74	2.593.75 0.000,00	35,00	40, 80	60,75	8.490.627 .000,00	60,75	42, 04	Dinas PARPORA	
I	WAJIB NON PELAYANAN DASAR																		
	KEPEMUDAAN DAN OLAHRAGA			100,0 0	20.194.33 7.000,00	86,50	6.596.02 7.000	100 ,00	4.643.545 .000,00	35, 00	1.894.60 0.000,00	35,00	40, 80	60,75	8.490.627 .000,00	60,75	42, 04	Dinas PARPORA	
	PROGRAM PENGEMBANGAN KAPASITAS DAYA SAING KEPEMUDAAN	Persentase Pemuda yang Aktif	Persen	100	4.254.172 .000,00	92,50	2.091.39 7.000	100	720.925.0 00,00	100	182.000. 000,00	100,00	25, 25	96,25	2.273.397 .000,00	96,25	53, 44	Dinas PARPORA	
	Penyadaran, Pemberdayaan, dan Pengembangan Pemuda dan Kepemudaan Terhadap Pemuda Pelopor Kabupaten/Kota, Wirausaha Muda Pemula, dan Pemuda Kader Kabupaten/Kota	Jumlah Pemuda yang Meningkatkan Kualitas Hidup	Orang	525	1.004.055 .000,00	623,0 0	280.680. 000	135	241.125.0 00,00	105	57.000.0 00,00	77,78	23, 64	364,0 0	337.680.0 00,00	69,33	33, 63	Dinas PARPORA	

No	Urusan/Bidang Urusan Pemerintahan Daerah Dan Program/Kegiatan	Indikator Program (outcome)/ Kegiatan (output)	Satuan	Capaian Kinerja RPJMD Pada tahun 2026		Realisasi Capaian Kinerja RKPd s/d tahun 2022		Target kinerja dan anggaran RKPd tahun 2023 yang dievaluasi		Realisasi capaian kinerja dan anggaran RKPd yang dievaluasi (Triwulan 1 2023)		Tingkat Capaian Kinerja dan Realisasi Anggaran RKPd (%)		Realisasi Kinerja dan Anggaran RKPd s/d tahun 2023		Tingkat capaian kinerja & Realisasi anggaran RKPd s/d Tahun 2023		Perangkat Daerah	Ket.
	Pemenuhan Hak Setiap Pemuda melalui Perlindungan Pemuda, Advokasi, Akses Pengembangan Diri, Penggunaan Prasarana dan Sarana Tanpa Diskriminatif, Partisipasi Pemuda dalam Proses Perencanaan, Pelaksanaan Evaluasi dan Pengambilan Keputusan Program Strategis Kepemudaan	Jumlah Pemuda Terpenuhi Haknya Melalui Perlindungan Pemuda, Advokasi, Akses Pengembangan Diri, Penggunaan Prasarana dan Sarana Tanpa Diskriminatif, Partisipasi Pemuda dalam Proses Perencanaan, Pelaksanaan Evaluasi dan Pengambilan Keputusan Program Strategis Kepemudaan	Orang	525	1.004.055.000,00	457,00	280.680.000	35	241.125.000,00	105	57.000.000,00	300,00	23,64	562,00	337.680.000,00	107,05	33,63	Dinas PARPORA	
	Pemberdayaan dan Pengembangan Organisasi Kepemudaan Tingkat Daerah Kabupaten/Kota	Jumlah Pemuda yang Aktif dalam Organisasi Kepemudaan	Orang	450	3.250.117.000,00	157,59	1.810.717.000	90	479.800.000,00	70	125.000.000,00	77,78	26,05	227,59	1.935.717.000,00	50,58	59,56	Dinas PARPORA	
	Koordinasi, Sinkronisasi dan Pelaksanaan Pemberdayaan Pemuda atau Organisasi Kepemudaan melalui Kemitraan dengan Dunia Usaha	Jumlah Pemuda Kader yang Terfasilitasi Kemitraan dengan Dunia Usaha	Orang	2.500	164.400.000,00	280,00	0	500	54.800.000,00	0	0,00	0,00	0,00	280,00	0,00	11,20	0,00	Dinas PARPORA	

No	Urusan/Bidang Urusan Pemerintahan Daerah Dan Program/Kegiatan	Indikator Program (outcome)/ Kegiatan (output)	Satuan	Capaian Kinerja RPJMD Pada tahun 2026		Realisasi Capaian Kinerja RKPd s/d tahun 2022		Target kinerja dan anggaran RKPd tahun 2023 yang dievaluasi		Realisasi capaian kinerja dan anggaran RKPd yang dievaluasi (Triwulan 1 2023)		Tingkat Capaian Kinerja dan Realisasi Anggaran RKPd (%)		Realisasi Kinerja dan Anggaran RKPd s/d tahun 2023		Tingkat capaian kinerja & Realisasi anggaran RPJMD s/d Tahun 2023		Perangkat Daerah	Ket.
	Peningkatan Kapasitas Pemuda dan Organisasi Kepemudaan Kabupaten/Kota	Jumlah Dokumen Hasil Peningkatan Kapasitas Pemuda dan Organisasi Kepemudaan	Dokumen	5	3.085.717.000,00	8,00	1.810.717.000	1	425.000.000,00	2	125.000.000,00	200,00	29,41	10,00	1.935.717.000,00	200,00	62,73	Dinas PARPORA	
	PROGRAM PENGEMBANGAN KAPASITAS KEPRAMUKAAN	Persentase Organisasi Kepramukaan Yang difasilitasi Dalam Pengembangan Organisasi	Persen	100	3.345.595.000,00	100,00	885.595.000	100	820.000.000,00	5	3.000.000,00	5,00	0,37	52,50	888.595.000,00	52,50	26,56	Dinas PARPORA	
	Pembinaan dan Pengembangan Organisasi Kepramukaan	Cakupan Pembinaan dan Pengembangan Organisasi Kepramukaan	Persen	100	3.345.595.000,00	100,00	885.595.000	100	820.000.000,00	15	3.000.000,00	15,00	0,37	57,50	888.595.000,00	57,50	26,56	Dinas PARPORA	
	Koordinasi dan Sinkronisasi Penyediaan Data dan Informasi Kepramukaan Berbasis Elektronik	Jumlah Data dan Informasi Kepramukaan Berbasis Elektronik yang Tersedia dan Termanfaatkan	Dokumen	15	80.625.000,00	4,00	47.625.000	3	11.000.000,00	0,25	3.000.000,00	8,33	27,27	4,25	50.625.000,00	28,33	62,79	Dinas PARPORA	
	Peningkatan Kapasitas Organisasi Kepramukaan Tingkat Daerah	Jumlah Organisasi Kepramukaan Tingkat Daerah yang Meningkatkan Kapasitasnya	Organisasi	2.200	2.968.620.000,00	50,00	781.620.000	440	729.000.000,00	0	0,00	0,00	0,00	50,00	781.620.000,00	2,27	26,33	Dinas PARPORA	
	Penyelenggaraan Kegiatan Kepramukaan Tingkat Daerah	Jumlah Laporan Kegiatan Kepramukaan Tingkat Daerah	Laporan	30	296.350.000,00	0,00	56.350.000	6	80.000.000,00	0	0,00	0,00	0,00	0,00	56.350.000,00	0,00	19,01	Dinas PARPORA	

No	Urusan/Bidang Urusan Pemerintahan Daerah Dan Program/Kegiatan	Indikator Program (outcome)/ Kegiatan (output)	Satuan	Capaian Kinerja RPJMD Pada tahun 2026		Realisasi Capaian Kinerja RKPD s/d tahun 2022		Target kinerja dan anggaran RKPD tahun 2023 yang dievaluasi		Realisasi capaian kinerja dan anggaran RKPD yang dievaluasi (Triwulan 1 2023)		Tingkat Capaian Kinerja dan Realisasi Anggaran RKPD (%)		Realisasi Kinerja dan Anggaran RKPD s/d tahun 2023		Tingkat capaian kinerja & Realisasi anggaran RPJMD s/d Tahun 2023		Perangkat Daerah	Ket.
				100,00	12.594.570.000,00	67,00	3.619.035.000	100	3.102.620.000,00	0	1.709.600.000,00	0,00	55,10	33,50	5.328.635.000,00	33,50	42,31		
	PENGEMBANGAN KAPASITAS DAYA SAING KEOLAHRAGAAN	Cakupan pembinaan olahraga	Persen	100,00	12.594.570.000,00	67,00	3.619.035.000	100	3.102.620.000,00	0	1.709.600.000,00	0,00	55,10	33,50	5.328.635.000,00	33,50	42,31	Dinas PARPORA	
	Pembinaan dan Pengembangan Olahraga Pendidikan pada Jenjang Pendidikan yang menjadi Kewenangan Daerah Kabupaten/Kota	Jumlah Cabang Olahraga Pendidikan pada Jenjang Pendidikan yang mendapatkan Pembinaan	Cabor	33	350.375.000,00	27,00	59.555.000	27	96.940.000,00	0	0,00	0,00	0,00	27,00	59.555.000,00	81,82	17,00	Dinas PARPORA	
	Koordinasi, Sinkronisasi dan Pelaksanaan Pemberdayaan Perkumpulan Olahraga dan Penyelenggaraan Kompetisi oleh Satuan Tingkat Dasar	Jumlah Pusat Pembinaan dan Pelatihan Olahraga serta Sekolah Olahraga yang Diselenggarakan oleh Masyarakat dan Dunia Usaha yang Dikembangkan	Unit	5	350.375.000,00	1,00	59.555.000	1	96.940.000,00	0	0,00	0,00	0,00	1,00	59.555.000,00	20,00	17,00	Dinas PARPORA	
	Penyelenggaraan Kejuaraan Olahraga Tingkat Daerah Kabupaten/Kota	Persentase Penyelenggaraan Kejuaraan Olahraga Tingkat Daerah Kabupaten		1	543.450.000,00	27,00	554.750.000	5	92.500.000,00	0	0,00	0,00	0,00	27,00	554.750.000,00	2.700,00	102,08	Dinas PARPORA	
	Penyelenggaraan Kejuaraan Olahraga Multi Event dan Single Event Tingkat Kabupaten/Kota	Jumlah Dokumen Penyelenggaraan Kejuaraan Multi Event dan Single Event Tingkat Kabupaten/Kota	Dokumen	10	543.450.000,00	2,00	265.950.000	5	92.500.000,00	0	0,00	0,00	0,00	2,00	265.950.000,00	20,00	48,94	Dinas PARPORA	

No	Urusan/Bidang Urusan Pemerintahan Daerah Dan Program/Kegiatan	Indikator Program (outcome)/ Kegiatan (output)	Satuan	Capaian Kinerja RPJMD Pada tahun 2026		Realisasi Capaian Kinerja RKPd s/d tahun 2022		Target kinerja dan anggaran RKPd tahun 2023 yang dievaluasi		Realisasi capaian kinerja dan anggaran RKPd yang dievaluasi (Triwulan 1 2023)		Tingkat Capaian Kinerja dan Realisasi Anggaran RKPd (%)		Realisasi Kinerja dan Anggaran RKPd s/d tahun 2023		Tingkat capaian kinerja & Realisasi anggaran RPJMD s/d Tahun 2023		Perangkat Daerah	Ket
				1	639.000.000,00	24,00	199.525.000	250	161.000.000,00	0	0,00	0,00	0,00	24,00	199.525.000,00	2.400,00	31,22		
	Pembinaan dan Pengembangan Olahraga Prestasi Tingkat Daerah Provinsi	Persentase Atlet yang Berpartisipasi dalam Olahraga Prestasi	Kegiatan	1	639.000.000,00	24,00	199.525.000	250	161.000.000,00	0	0,00	0,00	0,00	24,00	199.525.000,00	2.400,00	31,22	Dinas PARPORA	
	Pembinaan dan Pengembangan Atlet Berprestasi Kabupaten/Kota	Jumlah Atlet Berprestasi Kabupaten/Kota yang Dilakukan Pembinaan dan Pengembangan	Orang	1.250	639.000.000,00	250,00	156.000.000	250	161.000.000,00	0	0,00	0,00	0,00	250,00	156.000.000,00	20,00	24,41	Dinas PARPORA	
	Pembinaan dan Pengembangan Organisasi Olahraga	Jumlah Organisasi Cabang Olahraga	Cabor	135	10.253.040.000,00	27,00	2.700.000.000	27	2.517.680.000,00	9	1.700.000.000,00	33,33	67,52	36,00	4.400.000.000,00	26,67	42,91	Dinas PARPORA	
	Peningkatan Kerja Sama Organisasi Keolahragaan Kabupaten/Kota Dengan Lembaga Terkait	Jumlah Dokumen Hasil Peningkatan Kerja Sama Organisasi Keolahragaan Kabupaten/Kota	Dokumen	135	10.253.040.000,00	2,00	2.700.000.000	27	2.517.680.000,00	9	1.700.000.000,00	33,33	67,52	11,00	4.400.000.000,00	8,15	42,91	Dinas PARPORA	
	Pembinaan dan Pengembangan Olahraga Rekreasi	Jumlah Olahraga Rekreasi yang dibina dan dikembangkan	Cabor	25	808.705.000,00	15,00	105.205.000	5	234.500.000,00	1,67	9.600.000,00	33,40	4,09	16,67	114.805.000,00	66,68	14,20	Dinas PARPORA	
	Pemberdayaan Perkumpulan Olahraga Rekreasi	Jumlah Laporan Hasil Pembinaan dalam rangka Pemberdayaan Perkumpulan Olahraga Rekreasi	Laporan	30	160.225.000,00	6,00	94.225.000	6	22.000.000,00	2	6.000.000,00	33,33	27,27	8,00	100.225.000,00	26,67	62,55	Dinas PARPORA	

No	Urusan/Bidang Urusan Pemerintahan Daerah Dan Program/Kegiatan	Indikator Program (outcome)/ Kegiatan (output)	Satuan	Capaian Kinerja RPJMD Pada tahun 2026		Realisasi Capaian Kinerja RKPd s/d tahun 2022		Target kinerja dan anggaran RKPd tahun 2023 yang dievaluasi		Realisasi capaian kinerja dan anggaran RKPd yang dievaluasi (Triwulan 1 2023)		Tingkat Capaian Kinerja dan Realisasi Anggaran RKPd (%)		Realisasi Kinerja dan Anggaran RKPd s/d tahun 2023		Tingkat capaian kinerja & Realisasi anggaran RPJMD s/d Tahun 2023		Perangkat Daerah	Ket.
	Penyediaan, Pengembangan dan Pemeliharaan Sarana dan Prasarana Olahraga Rekreasi	Jumlah Penyediaan dan Pemanfaatan Sarana dan Prasarana Olahraga Rekreasi yang Memadai	Unit	15	93.480.00 0,00	2,00	10.980.00 00	3	27.500.00 0,00	0,2 5	3.600.00 0,00	8,33	13, 09	2,25	14.580.00 0,00	15,00	15, 60	Dinas PARPORA	
	Pengembangan Olahraga Wisata, Tantangan dan Petualangan	Jumlah Dokumen Hasil Penyelenggaraan Olahraga Wisata, Tantangan dan Petualangan	Dokumen	10	495.000.0 00,00	0,00	0	2	165.000.0 00,00	0	0,00	0,00	0,0 0	0,00	0,00	0,00	0,0 0	Dinas PARPORA	
	Pemanfaatan Olahraga Tradisional dalam Masyarakat	Jumlah Pemanfaatan Olahraga Tradisional dalam Masyarakat	Dokumen	10	60.000.00 0,00	0,00	0	2	20.000.00 0,00	0	0,00	0,00	0,0 0	0,00	0,00	0,00	0,0 0	Dinas PARPORA	
I	PILIHAN																		
	PARIWISATA			75,95	23.768.74 9.500,00	54,02	14.011.3 93.000	68, 45	3.345.785 .500,00	38, 48	699.150. 000,00	56,21	20, 90	46,25	14.710.54 3.000,00	60,89	61, 89	Dinas PARPORA	
	PENINGKATAN DAYA TARIK DESTINASI WISATA	Rata - Rata Lama Kunjungan Wisata	Hari	2,00	17.682.28 3.718,00	1,00	11.622.8 04.218	100	2.019.826 .500,00	0,4 5	384.500. 000,00	0,45	19, 04	0,73	12.007.30 4.218,00	36,25	67, 91	Dinas PARPORA	
	Pengelolaan Kawasan Strategis Pariwisata Kab.Kota	Jumlah Kawasan Strategis Pariwisata yang dikelola dengan baik	KW	5,00	2.442.760 .000,00	4,00	279.790. 000	2	720.990.0 00,00	0,3	25.000.0 00,00	15,00	3,4 7	4,30	304.790.0 00,00	86,00	12, 48	Dinas PARPORA	

No	Urusan/Bidang Urusan Pemerintahan Daerah Dan Program/Kegiatan	Indikator Program (outcome)/ Kegiatan (output)	Satuan	Capaian Kinerja RPJMD Pada tahun 2026		Realisasi Capaian Kinerja RKPD s/d tahun 2022		Target kinerja dan anggaran RKPD tahun 2023 yang dievaluasi		Realisasi capaian kinerja dan anggaran RKPD yang dievaluasi (Triwulan 1 2023)		Tingkat Capaian Kinerja dan Realisasi Anggaran RKPD (%)		Realisasi Kinerja dan Anggaran RKPD s/d tahun 2023		Tingkat capaian kinerja & Realisasi anggaran RPJMD s/d Tahun 2023		Perangkat Daerah	Ket.
	Pemberdayaan masyarakat dalam pengelolaan kawasan strategis kabupaten/kota	Jumlah Laporan Hasil Pemberdayaan Masyarakat dalam Pengelolaan Kawasan Strategis Pariwisata Kabupaten/Kota	Laporan	15,00	2.442.760.000,00	3,00	279.790.000	15	720.990.000,00	3	25.000.000,00	20,00	3,47	6,00	304.790.000,00	40,00	12,48	Dinas PARPORA	
	Pengelolaan destinasi pariwisata kabupaten/kota	Jumlah pelaksanaan kegiatan pengembangan destinasi	Kali	5,00	15.239.523.718,00	2,00	11.343.014.218	3	1.298.836.500,00	0,3	359.500.000,00	10,00	27,68	2,30	11.702.514.218,00	46,00	76,79	Dinas PARPORA	
	Pengadaan/Pemeliharaan/Rehabilitasi Sarana dan Prasarana dalam Pengelolaan destinasi wisata Kabupaten/Kota	Jumlah Sarana dan Prasarana Pengelolaan Destinasi Pariwisata Kabupaten/Kota yang Tersedia dan Terpelihara	Unit	60,00	15.239.523.718,00	19,00	11.343.014.218	2	1.298.836.500,00	0,3	359.500.000,00	15,00	27,68	19,30	11.702.514.218,00	32,17	76,79	Dinas PARPORA	
	PEMASARAN PARIWISATA	Persentase Kunjungan Wisata	Persen	43,81	2.690.094.300,00	73,57	837.818.800	43,79	710.758.500,00	1,40	30.900.000,00	3,20	4,35	37,49	868.718.800,00	85,56	32,29	Dinas PARPORA	
	Pemasaran Pariwisata Dalam dan Luar negeri daya tarik, destinasi dan kawasan strategis Pariwisata	Jumlah Kunjungan Wisata	Orang		2.690.094.300,00	417,018,00	837.818.800		710.758.500,00		30.900.000,00	#DIV/0!	4,35	417,018,00	868.718.800,00	#DIV/0!	32,29	Dinas PARPORA	

No	Urusan/Bidang Urusan Pemerintahan Daerah Dan Program/Kegiatan	Indikator Program (outcome)/ Kegiatan (output)	Satuan	Capaian Kinerja RPJMD Pada tahun 2026		Realisasi Capaian Kinerja RKPd s/d tahun 2022		Target kinerja dan anggaran RKPd tahun 2023 yang dievaluasi		Realisasi capaian kinerja dan anggaran RKPd yang dievaluasi (Triwulan 1 2023)		Tingkat Capaian Kinerja dan Realisasi Anggaran RKPd (%)		Realisasi Kinerja dan Anggaran RKPd s/d tahun 2023		Tingkat capaian kinerja & Realisasi anggaran RPJMD s/d Tahun 2023		Perangkat Daerah	Ket.
	Penguatan Promosi Melalui Media Cetak, Elektronik, dan Media Lainnya Baik Dalam dan Luar Negeri	Jumlah Dokumen Hasil Penguatan Promosi Melalui Media Cetak, Elektronik, dan Media Lainnya Baik Dalam dan Luar Negeri	Dokumen	35,00	280.000.000,00	16,00	170.500.000	7	36.500.000,00	2	4.500.000,00	28,57	12,33	18,00	175.000.000,00	51,43	62,50	Dinas PARPORA	
	Fasilitasi kegiatan pemasaran pariwisata baik dalam dan luar negeri pariwisata kabupaten/kota	Jumlah Laporan Kegiatan Pemasaran Pariwisata Baik Dalam dan Luar Negeri	Laporan	15,00	2.690.094.300,00	3,00	667.318.800	3	674.258.500,00	1	26.400.000,00	33,33	3,92	4,00	693.718.800,00	26,67	25,79	Dinas PARPORA	
	PENGEMBANGAN EKONOMI KREATIF MELALUI PEMANFAATAN DAN PERLINDUNGAN HK KEKAYAAN INTELEKTUAL	Persentase Usaha Ekonomi Kreatif Lokal Yang Memiliki Hak Kekayaan Intelektual	Persen	80,00	140.000.000,00	30,00	50.000.000	65	30.000.000,00	0	0,00	0,00	0,00	15,00	50.000.000,00	18,75	35,71	Dinas PARPORA	
	Penyediaan prasarana (Zona kreatif/runag kreatif/kota kreatif) sebagai ruang berekspresi, berpromosi dan berninteraksi bagi insan kreatif di daerah kabupaten/kota	Jumlah prasarana yang disiapkan bagi insan kreatif untuk berkespresi, berpromosi dan berinteraksi	Ruang/Zona	5,00	140.000.000,00	1,00	50.000.000	105	30.000.000,00	0	0,00	0,00	0,00	1,00	50.000.000,00	20,00	35,71	Dinas PARPORA	

No	Urusan/Bidang Urusan Pemerintahan Daerah Dan Program/Kegiatan	Indikator Program (outcome)/ Kegiatan (output)	Satuan	Capaian Kinerja RPJMD Pada tahun 2026		Realisasi Capaian Kinerja RKPD s/d tahun 2022		Target kinerja dan anggaran RKPD tahun 2023 yang dievaluasi		Realisasi capaian kinerja dan anggaran RKPD yang dievaluasi (Triwulan 1 2023)		Tingkat Capaian Kinerja dan Realisasi Anggaran RKPD (%)		Realisasi Kinerja dan Anggaran RKPD s/d tahun 2023		Tingkat capaian kinerja & Realisasi anggaran RPJMD s/d Tahun 2023		Perangkat Daerah	Ket.
	Pengembangan dan revitalisasi prasarana kota kreatif	Jumlah Penyediaan Sarana dan Prasarana Kota Kreatif	Unit	5,00	140.000.000,00	1,00	50.000.000	1	30.000.000,00	0	0,00	0,00	0,00	1,00	50.000.000,00	20,00	35,71	Dinas PARPORA	
	PENGEMBANGAN SUMBER DAYA PARIWISATA AN EKONOMI KREATIF	Persentase Peningkatan Usaha Kepariwisataaan dan Ekonomi Kreatif	Persen	80,00	3.256.371.482,00	12,50	1.500.769.982	65	585.200.500,00	52,50	283.750.000,00	80,77	48,49	32,50	1.784.519.982,00	40,63	54,80	Dinas PARPORA	
	Pelaksanaan kapasitas sumber daya manusia pariwisata dan ekonomi kreatif tingkat dasar	Jumlah sumber daya manusia pariwisata dan ekonomi kreatif yang meningkat kapasitasnya	Orang	250,00	2.860.800.482,00	164,00	1.253.881.982	100	535.639.500,00	53,00	283.750.000,00	53,00	52,97	108,50	1.537.631.982,00	43,40	53,75	Dinas PARPORA	
	Peningkatan peran serta masyarakat dalam pengembangan kemitraan pariwisata	Jumlah Orang yang Mengikuti Peningkatan Peran Serta Masyarakat dalam Pengembangan Kemitraan Pariwisata	Orang	1.000,00	1.800.877.682,00	244,00	1.045.209.182	200	251.889.500,00	0	0,00	0,00	0,00	244,00	1.045.209.182,00	24,40	58,04	Dinas PARPORA	

No	Urusan/Bidang Urusan Pemerintahan Daerah Dan Program/Kegiatan	Indikator Program (outcome)/ Kegiatan (output)	Satuan	Capaian Kinerja RPJMD Pada tahun 2026		Realisasi Capaian Kinerja RKPD s/d tahun 2022		Target kinerja dan anggaran RKPD tahun 2023 yang dievaluasi		Realisasi capaian kinerja dan anggaran RKPD yang dievaluasi (Triwulan 1 2023)		Tingkat Capaian Kinerja dan Realisasi Anggaran RKPD (%)		Realisasi Kinerja dan Anggaran RKPD s/d tahun 2023		Tingkat capaian kinerja & Realisasi anggaran RPJMD s/d Tahun 2023		Perangkat Daerah	Ket.
	Fasilitasi proses kreasi, produksi, distribusi konsumsi dan konservasi ekonomi kreatif	Jumlah Laporan Hasil Fasilitasi Proses Kreasi, Produksi, Distribusi Konsumsi, dan Konservasi Ekonomi Kreatif	Laporan	10,00	1.059.922.800,00	9,00	208.672.800	105	283.750.000,00	105	283.750.000,00	100,00	100,00	114,00	492.422.800,00	1.140,00	46,46	Dinas PARPORA	
	Pengembangan kapasitas pelaku ekonomi kreatif	Jumlah pelaku ekonomi kreatif yang meningkat kapasitasnya	Orang	1.000,00	395.571.000,00	50,00	246.888.000	200	49.561.000,00	0	0,00	0,00	0,00	25,00	246.888.000,00	2,50	62,41	Dinas PARPORA	
	Pelatihan, bimbingan teknis dan pendampingan ekonomi kreatif	Jumlah Orang yang Mengikuti Pelatihan, Bimbingan Teknis, dan Pendampingan Ekonomi Kreatif	Orang	1.000,00	395.571.000,00	200,00	246.888.000	200	49.561.000,00	0	0,00	0,00	0,00	200,00	246.888.000,00	20,00	62,41	Dinas PARPORA	
	DINAS PERTANIAN DAN KETAHANAN PANGAN			84,63	47.378.955.239,00	44,36	11.011.663.769	66,59	12.122.430.490,00	39,66	91.147.000,00	59,56	0,75	42,01	11.102.810.769,00	49,64	23,43		
I	WAJIB NON PELAYANAN DASAR																		
	PANGAN			93,75	3.202.448.670,00	54,91	738.482.700	76,18	821.321.990,00	36,92	11.499.000,00	48,47	1,40	45,91	749.981.700,00	48,97	23,42		
	PENGLOLAAN SUMBER DAYA EKONOMI UNTUK KEDAULATAN DAN KEMANDIRIAN PANGAN	Persentase Ketersediaan Pangan Utama	Persen	100,00	38.662.800,00	19,63	0	35,70	12.887.600,00	35,70	0,00	100,00	0,00	27,67	0,00	19,63	0,00	Dinas Pertanian dan KP	

No	Urusan/Bidang Urusan Pemerintahan Daerah Dan Program/Kegiatan	Indikator Program (outcome)/ Kegiatan (output)	Satuan	Capaian Kinerja RPJMD Pada tahun 2026		Realisasi Capaian Kinerja RKPd s/d tahun 2022		Target kinerja dan anggaran RKPd tahun 2023 yang dievaluasi		Realisasi capaian kinerja dan anggaran RKPd yang dievaluasi (Triwulan 1 2023)		Tingkat Capaian Kinerja dan Realisasi Anggaran RKPd (%)		Realisasi Kinerja dan Anggaran RKPd s/d tahun 2023		Tingkat capaian kinerja & Realisasi anggaran RPJMD s/d Tahun 2023		Perangkat Daerah	Ket.
				5,00	38.662.800,00	2,00	0	1	12.887.600,00	1	0,00	100,00	0,00	3,00	0,00	40,00	0,00		
	Penyediaan infrastruktur dan seluruh pendukung kemandirian pangan sesuai kewenangan daerah kabupaten/kota	Jumlah jenis infrastruktur pendukung kemandirian pangan yang tersedia	Jenis	5,00	38.662.800,00	2,00	0	1	12.887.600,00	1	0,00	100,00	0,00	3,00	0,00	40,00	0,00	Dinas Pertanian dan KP	
	Koordinasi dan Sinkronisasi Penyediaan Infrastruktur Logistik	Jumlah Koordinasi dan Sinkronisasi dalam rangka Penyediaan Infrastruktur Logistik	Laporan	25,00	38.662.800,00	0,00	0	5	12.887.600	0	0,00	0,00	0,00	0,00	0,00	0,00	0,00	Dinas Pertanian dan KP	
	PENINGKATAN DIVERSIFIKASI DAN KETAHANAN PANGAN MASYARAKAT	Ketersediaan energi dan protein perkapita	kkal/kapita/hari	75,00	2.540.141.170,00	0,00	708.919.000	69	610.407.390,00	68,12	4.080.000,00	98,72	0,67	34,06	712.999.000,00	0,00	27,91	Dinas Pertanian dan KP	
	Penyediaan dan Penyaluran Pangan Pokok atau Pangan Lainnya sesuai dengan Kebutuhan Daerah Kabupaten/Kota dalam rangka stabilitas Pasokan dan Harga Pangan	Jumlah jenis informasi pasokan, harga dan akses pangan di daerah yang tersedia	Jenis	36,00	442.721.370,00	6,00	40.082.400	10	134.212.990,00	0	4.080.000,00	0,00	3,04	6,00	44.162.400,00	16,67	9,05	Dinas Pertanian dan KP	
	Penyediaan Informasi Harga Pangan dan Neraca Bahan Makanan	Informasi Harga Pangan dan Neraca Bahan Makanan	Laporan	5,00	105.801.600,00	1,00	6.300.000	1	33.167.200	0	0	0,00	0,00	1,00	6.300.000,00	20,00	5,95	Dinas Pertanian dan KP	
	Penyediaan Pangan Berbasis Sumber Daya Lokal	Pangan Berbasis Sumber Daya Lokal yang tersedia	Laporan	5	79.709.670,00	0,00	0	1	26.569.890	0	0	0,00	0,00	0,00	0,00	0,00	0,00		
	Pemantauan stok, pasokan dan harga pangan	Pemantauan Stok, Pasokan dan Harga Pangan	Dokumen	20,00	129.935.200,00	8,00	25.002.400	4	34.977.600	0	4.080.000	0,00	11,66	8,00	29.082.400,00	40,00	22,38	Dinas Pertanian dan KP	
	Pengembangan Kelembagaan dan Jaringan Distribusi Pangan	Jumlah Kelembagaan dan Jaringan Distribusi Pangan yang dikembangkan	Unit	4	58.139.100,00	0,00	0	4	19.379.700	0	0	0,00	0,00	0,00	0,00	0,00	0,00		

No	Urusan/Bidang Urusan Pemerintahan Daerah Dan Program/Kegiatan	Indikator Program (outcome)/ Kegiatan (output)	Satuan	Capaian Kinerja RPJMD Pada tahun 2026		Realisasi Capaian Kinerja RKPd s/d tahun 2022		Target kinerja dan anggaran RKPd tahun 2023 yang dievaluasi		Realisasi capaian kinerja dan anggaran RKPd yang dievaluasi (Triwulan 1 2023)		Tingkat Capaian Kinerja dan Realisasi Anggaran RKPd (%)		Realisasi Kinerja dan Anggaran RKPd s/d tahun 2023		Tingkat capaian kinerja & Realisasi anggaran RPJMD s/d Tahun 2023		Perangkat Daerah	Ket
	Pengembangan kelembagaan usaha pangan masyarakat dan toko tani Indonesia	Jumlah Kelembagaan Usaha Pangan Masyarakat dan Toko Tani Indonesia yang Dikembangkan	Unit	5,00	69.135.800,00	4,00	8.780.000	1	20.118.600	0	0	0,00	0,00	4,00	8.780.000,00	80,00	12,70	Dinas Pertanian dan KP	
	Pelaksanaan pencapaian target konsumsi pangan perkapita/tahun sesuai dengan angka kecukupan gizi	Jumlah konsumsi pangan perkapita/tahun yang sesuai dengan angka kecukupan gizi	Kg/Tahun	200,00	2.097.419.800,00	158,72	668.836.600	162,06	476.194.400,00	0	0,00	0,00	0,00	158,72	668.836.600,00	79,36	31,89	Dinas Pertanian dan KP	
	Pemberdayaan Masyarakat dalam Penganekaragaman Konsumsi Pangan Berbasis Sumber Daya Lokal	Jumlah Pemberdayaan Kelompok Masyarakat dalam Penganekaragaman Konsumsi Pangan Berbasis Sumber Daya Lokal	Laporan	5,00	2.021.989.000,00	6,00	656.989.000	1	455.000.000	0	0,00	0,00	0,00	6,00	656.989.000,00	120,00	32,49	Dinas Pertanian dan KP	
	Koordinasi dan Sinkronisasi Pemantauan dan Evaluasi Konsumsi per Kapita per Tahun	Jumlah Koordinasi dan Sinkronisasi Pemantauan dan Evaluasi Konsumsi Per Kapita Per Tahun	Laporan	5,00	75.430.800,00	1,00	11.847.600	1	21.194.400	0	0,00	0,00	0,00	1,00	11.847.600,00	20,00	15,71	Dinas Pertanian dan KP	
	PENANGANAN KERAWANAN PANGAN	Persentase lokasi rawan pangan yang ditangani	Persen	100,00	460.764.100,00	100,00	11.855.200	100	149.636.300,00	0	4.420.000,00	0,00	2,95	50,00	16.275.200,00	100,00	2,57	Dinas Pertanian dan KP	
	Penyusunan peta kerentanan dan ketahanan pangan kecamatan	Jumlah kecamatan yang memiliki tingkat ketahanan pangan yang baik	Kecamatan	14,00	60.782.300,00	18,00	3.797.600	14	18.994.900,00	4	2.720.000,00	28,57	14,32	22,00	6.517.600,00	128,57	6,25	Dinas Pertanian dan KP	
	Penyusunan, pemutakhiran dan analisis peta ketahanan dan kerentanan pangan	Peta dan Analisis Ketahanan dan Kerentanan Pangan yang Dimutakhirkan	Dokumen	14,00	60.782.300,00	1,00	3.797.600	1	18.994.900	0	2.720.000	0,00	14,32	1,00	6.517.600,00	7,14	10,72	Dinas Pertanian dan KP	
	Penanganan kerawanan pangan kewenangan kabupaten/kota	Jumlah desa/kelurahan rawan pangan yang tertangani	Desa/kel	103,00	399.981.800,00	103,00	8.057.600	103	130.641.400,00	0	1.700.000,00	0,00	1,30	103,00	9.757.600,00	100,00	2,01	Dinas Pertanian dan KP	

No	Urusan/Bidang Urusan Pemerintahan Daerah Dan Program/Kegiatan	Indikator Program (outcome)/ Kegiatan (output)	Satuan	Capaian Kinerja RPJMD Pada tahun 2026		Realisasi Capaian Kinerja RKPD s/d tahun 2022		Target kinerja dan anggaran RKPD tahun 2023 yang dievaluasi		Realisasi capaian kinerja dan anggaran RKPD yang dievaluasi (Triwulan 1 2023)		Tingkat Capaian Kinerja dan Realisasi Anggaran RKPD (%)		Realisasi Kinerja dan Anggaran RKPD s/d tahun 2023		Tingkat capaian kinerja & Realisasi anggaran RPJMD s/d Tahun 2023		Perangkat Daerah	Ket.
	Pelaksanaan Pengadaan, Pengelolaan, dan Penyaluran Cadangan Pangan pada Kerawanan Pangan yang Mencakup dalam 1 (satu) Daerah Kabupaten/Kota	Jumlah Pengadaan, Pengelolaan, dan Penyaluran Cadangan Pangan pada Kerawanan Pangan yang Mencakup dalam 1 (Satu) Daerah Kabupaten/Kota	Dokumen	5,00	399.981.800,00	2,00	8.057.600	1	130.641.400	0	1.700.000	0,00	1,30	2,00	9.757.600,00	40,00	2,44	Dinas Pertanian dan KP	
	PROGRAM PENGAWASAN KEAMANAN PANGAN	Persentase pangan segar yang memenuhi syarat keamanan pangan	Persen	100,00	162.880.600,00	100,00	17.708.500	100	48.390.700,00	43,86	2.999.000,00	43,86	6,20	71,93	20.707.500,00	100,00	10,87	Dinas Pertanian dan KP	
	Pelaksanaan Pengawasan Keamanan Pangan Segar Daerah Kabupaten/Kota	Jumlah Lokasi yang memenuhi standar keamanan sesuai standar yang berlaku	Lokasi	14,00	162.880.600,00	6,00	17.708.500	14	48.390.700,00	0	2.999.000,00	0,00	13,73	6,00	20.707.500,00	42,86	10,87	Dinas Pertanian dan KP	
	Penguatan Kelembagaan Keamanan Pangan Segar Daerah Kabupaten/Kota	Kelembagaan Keamanan Pangan Segar Daerah Kabupaten/Kota yang Dibina	Dokumen	5,00	83.246.200,00	1,00	17.708.500	1	21.845.900	0	0,00	0,00	0,00	1,00	17.708.500,00	20,00	21,27	Dinas Pertanian dan KP	
	Sertifikasi Keamanan Pangan Segar asal Tumbuhan Daerah Kabupaten/Kota	Jumlah Sertifikasi Keamanan Pangan Segar Asal Tumbuhan Daerah Kabupaten/Kota	Sertifikat	14	39.022.200,00	0,00	0	14	13.007.400	0	0	0,00	0,00	0,00	0,00	0,00	0,00		
	Registrasi Keamanan Pangan Segar Asal Tumbuhan Daerah Kabupaten/Kota	Jumlah Registrasi Keamanan Pangan Segar Asal Tumbuhan Daerah Kabupaten/Kota	Dokumen	5	40.612.200,00	0,00	0	1	13.537.400	0	2.999.000	0,00	22,15	0,00	2.999.000,00	0,00	7,38		
I	PILIHAN																		
	PERTANIAN			75,52	44.176.506.569,00	33,82	10.273.181.069	57,01	11.301.108.500,00	42,41	79.648.000,00	74,38	0,70	38,11	10.352.829.069	50,47	23,44		

No	Urusan/Bidang Urusan Pemerintahan Daerah Dan Program/Kegiatan	Indikator Program (outcome)/ Kegiatan (output)	Satuan	Capaian Kinerja RPJMD Pada tahun 2026		Realisasi Capaian Kinerja RKPD s/d tahun 2022		Target kinerja dan anggaran RKPD tahun 2023 yang dievaluasi		Realisasi capaian kinerja dan anggaran RKPD yang dievaluasi (Triwulan 1 2023)		Tingkat Capaian Kinerja dan Realisasi Anggaran RKPD (%)		Realisasi Kinerja dan Anggaran RKPD s/d tahun 2023		Tingkat capaian kinerja & Realisasi anggaran RPJMD s/d Tahun 2023		Perangkat Daerah	Ket.
				53,00	16.908.608.450,00	5,74	6.052.988.750	53,00	3.618.539.900,00	44,00	4.500.000,00	83,02	0,12	24,87	6.057.488.750,00	10,84	35,80		
	PENYEDIAAN DAN PENGEMBANGAN SARANA PERTANIAN	Produktivitas padi atau bahan pangan utama lokal lainnya per hektar	Ton/Ha	53,00	16.908.608.450,00	5,74	6.052.988.750	53,00	3.618.539.900,00	44,00	4.500.000,00	83,02	0,12	24,87	6.057.488.750,00	10,84	35,80	Dinas Pertanian dan KP	
	Pengawasan penggunaan sarana pertanian	Jumlah jenis sarana pertanian yang digunakan sesuai dengan peruntukannya dalam rangka peningkatan produksi pertanian	Jenis	8,00	14.814.202.600,00	3,00	5.383.976.950	6	3.143.408.550,00	0	0,00	0,00	0,00	3,00	5.383.976.950,00	37,50	36,34	Dinas Pertanian dan KP	
	Pengawasan penggunaan sarana pendukung pertanian sesuai dengan komoditas, teknologi dan spesifik lokasi	Jumlah Pengawasan Penggunaan Sarana Pendukung Pertanian Sesuai dengan Komoditas, Teknologi dan Spesifik Lokasi	Laporan	5,00	9.370.158.550,00	1,00	28.562.950	1	3.113.865.200	0	0,00	0,00	0,00	1,00	28.562.950,00	20,00	0,30	Dinas Pertanian dan KP	
	Pendampingan penggunaan sarana pendukung pertanian	Jumlah Pendampingan Penggunaan Sarana Pendukung Pertanian	Laporan	10,00	5.444.044.050,00	2,00	5.355.414.000	2	29.543.350	0	0,00	0,00	0,00	2,00	5.355.414.000,00	20,00	98,37	Dinas Pertanian dan KP	
	Pengelolaan Sumber Daya Genetik (SDG) Hewan, Tumbuhan dan Mikro Organisme Kewenangan Kabupaten/Kota	Jumlah jenis Sumber Daya Genetik (SDG) Hewan, Tumbuhan dan Mikro Organisme yang di kelola	Jenis	1,00	939.151.400,00		420.851.300	1	172.766.700,00	0	0,00		0,00	0,00	420.851.300,00	0,00	44,81	Dinas Pertanian dan KP	
	Peningkatan Kualitas SDG Hewan/Tanaman	Jumlah Pelaksanaan Peningkatan Kualitas SDG /Tanaman	Dokumen	5,00	939.151.400,00	1,00	420.851.300	1	172.766.700	0	0,00	0,00	0,00	1,00	420.851.300,00	20,00	44,81	Dinas Pertanian dan KP	

No	Urusan/Bidang Urusan Pemerintahan Daerah Dan Program/Kegiatan	Indikator Program (outcome)/ Kegiatan (output)	Satuan	Capaian Kinerja RPJMD Pada tahun 2026		Realisasi Capaian Kinerja RKPd s/d tahun 2022		Target kinerja dan anggaran RKPd tahun 2023 yang dievaluasi		Realisasi capaian kinerja dan anggaran RKPd yang dievaluasi (Triwulan 1 2023)		Tingkat Capaian Kinerja dan Realisasi Anggaran RKPd (%)		Realisasi Kinerja dan Anggaran RKPd s/d tahun 2023		Tingkat capaian kinerja & Realisasi anggaran RKPd s/d Tahun 2023		Perangkat Daerah	Ket.
				5,00	595.628.600,00	5,00	148.364.600	5	149.088.000,00	0	4.500.000,00	0,00	3,02	5,00	152.864.600,00	100,00	25,66		
	Pengendalian dan pengawasan penyediaan dan peredaran benih/bibit ternak, dan hijauan pakan ternak dalam daerah kabupaten/kota	Jumlah Jenis Benih/Bibit Ternak yang diawasi persediaannya	Jenis	5,00	595.628.600,00	5,00	148.364.600	5	149.088.000,00	0	4.500.000,00	0,00	3,02	5,00	152.864.600,00	100,00	25,66	Dinas Pertanian dan KP	
	Penjaminan Peredaran Benih/Bibit Ternak	Jumlah Benih/Bibit Ternak yang Beredar	Ekor	14.480,00	595.628.600,00	1.039,00	148.364.600	2000	149.088.000	0	4.500.000	0,00	3,02	1.039,00	152.864.600,00	7,18	25,66	Dinas Pertanian dan KP	
	Penyediaan benih/bibit ternak dan hijauan pakan ternak yang sumbernya dalam 1 (satu) daerah kabupaten/kota	Jumlah jenis benih/bibit ternak yang disediakan	Jenis	5,00	559.625.850,00	5,00	99.795.900	5	153.276.650,00	0	0,00	0,00	0,00	5,00	99.795.900,00	100,00	17,83	Dinas Pertanian dan KP	
	Pengadaan Benih/Bibit Ternak yang Sumbernya dari Daerah Kabupaten/Kota Lain	Jumlah Benih/Bibit Ternak yang Sumbernya dari Daerah Kabupaten/Kota Lain	Ekor	5.800,00	559.625.850,00	574,00	99.795.900	1144	153.276.650	0	0,00	0,00	0,00	574,00	99.795.900,00	9,90	17,83	Dinas Pertanian dan KP	
	PENYEDIAAN DAN PENGEMBANGAN PRASARANA PERTANIAN	Kontribusi Produksi kelompok petani terhadap PDRB	Persen	100,00	9.141.299.019,00	50,00	1.765.062.519	100	2.458.745.500,00	35	0,00	35,00	0,00	42,50	1.765.062.519,00	50,00	19,31	Dinas Pertanian dan KP	
	Pembangunan prasarana pertanian	Jumlah prasarana pertanian yang dibangun dan mendukung peningkatan produksi	Jenis	2,00	8.215.139.019,00	8,00	1.765.062.519	2	2.150.025.500,00	0	0,00	0,00	0,00	8,00	1.765.062.519,00	400,00	21,49	Dinas Pertanian dan KP	
	Pembangunan, Rehabilitasi dan Pemeliharaan Balai Penyuluh di Kecamatan serta sarana pendukungnya	Jumlah Balai Penyuluh di Kecamatan serta Sarana Pendukungnya yang Dibangun, Direhabilitasi dan Dipelihara	Unit	8,00	3.216.779.019,00	3,00	1.765.062.519	2	483.905.500	0	0,00	0,00	0,00	3,00	1.765.062.519,00	37,50	54,87	Dinas Pertanian dan KP	
	Pembangunan, Rehabilitasi dan Pemeliharaan Prasarana Pertanian Lainnya	Jumlah prasarana pertanian yang dibangun dan di rehabilitasi	Unit	8,00	4.998.360.000,00			5	1.666.120.000	0	0,00	0,00	0,00	0,00	0,00	0,00	0,00	Dinas Pertanian dan KP	

No	Urusan/Bidang Urusan Pemerintahan Daerah Dan Program/Kegiatan	Indikator Program (outcome)/ Kegiatan (output)	Satuan	Capaian Kinerja RPJMD Pada tahun 2026		Realisasi Capaian Kinerja RKPd s/d tahun 2022		Target kinerja dan anggaran RKPd tahun 2023 yang dievaluasi		Realisasi capaian kinerja dan anggaran RKPd yang dievaluasi (Triwulan 1 2023)		Tingkat Capaian Kinerja dan Realisasi Anggaran RKPd (%)		Realisasi Kinerja dan Anggaran RKPd s/d tahun 2023		Tingkat capaian kinerja & Realisasi anggaran RKPd s/d Tahun 2023		Perangkat Daerah	Ket.
				12,00	926.160.000,00	6,00	0	3	308.720.000,00	0	0,00	0,00	0,00	6,00	0,00	50,00	0,00		
	Pengembangan prasarana pertanian	Jumlah jenis prasarana pertanian yang dikembangkan dan mendukung peningkatan produksi	Jenis	12,00	926.160.000,00	6,00	0	3	308.720.000,00	0	0,00	0,00	0,00	6,00	0,00	50,00	0,00	Dinas Pertanian dan KP	
	Penyusunan Peta Lahan Pertanian Pangan Berkelanjutan/LP2B	Jumlah Dokumen Penyusunan Peta Lahan Pertanian Pangan Berkelanjutan/LP2B	Dokumen	5	450.000.000,00	0,00	0	1	150.000.000	0	0,00	0,00	0,00	0,00	0,00	0,00	0,00		
	Penyusunan Master Plan Pengembangan Prasarana, Sarana, Kawasan dan Komoditas Perkebunan	Jumlah Dokumen Masterplan Pengembangan Prasarana, Sarana, Kawasan dan Komoditas Perkebunan	Dokumen	5	476.160.000,00	0,00	0	1	158.720.000	0	0,00	0,00	0,00	0,00	0,00	0,00	0,00		
	PENGENDALIAN KESEHATAN HEWAN DAN KESEHATAN MASYARAKAT VETERINER	Persentase Peningkatan Pencegahan Penyakit Hewan/Ternak	Persen	99,00	2.058.067.900,00	91,50	282.440.800	80	591.875.700,00	83	15.200.000,00	103,75	2,57	87,25	297.640.800,00	92,42	13,72	Dinas Pertanian dan KP	
	Penjaminan Kesehatan Hewan, Penutupan Dan Pembukaan Daerah Wabah Penyakit Hewan Menular Dalam Daerah Kabupaten/Kota	Jumlah wilayah yang terkena penyakit wabah penyakit hewan menular dan dapat dikendalikan	Lokasi	14,00	1.779.127.100,00	14,00	187.517.000	14	530.536.700,00	0	11.200.000,00	0,00	2,11	14,00	198.717.000,00	100,00	10,54	Dinas Pertanian dan KP	
	Pengendalian dan Penanggulangan Penyakit Hewan dan Zoonosis	Jumlah Wilayah Pengendalian dan Penanggulangan Penyakit Hewan dan Zoonosis	Laporan	5	451.725.000,00	0,00	0	1	150.575.000	0	0	0,00	0,00	0,00	0,00	0,00	0,00		

No	Urusan/Bidang Urusan Pemerintahan Daerah Dan Program/Kegiatan	Indikator Program (outcome)/ Kegiatan (output)	Satuan	Capaian Kinerja RPJMD Pada tahun 2026		Realisasi Capaian Kinerja RKPD s/d tahun 2022		Target kinerja dan anggaran RKPD tahun 2023 yang dievaluasi		Realisasi capaian kinerja dan anggaran RKPD yang dievaluasi (Triwulan 1 2023)		Tingkat Capaian Kinerja dan Realisasi Anggaran RKPD (%)		Realisasi Kinerja dan Anggaran RKPD s/d tahun 2023		Tingkat capaian kinerja & Realisasi anggaran RPJMD s/d Tahun 2023		Perangkat Daerah	Ket.
	Pembebasan penyakit hewan menular dalam 1 (satu) daerah kabupaten/kota	Jumlah Wilayah yang Mengalami Penurunan Kasus Penyakit Hewan Menular Lintas Daerah Kabupaten/Kota dalam 1 (Satu) Daerah Kabupaten/Kota	Laporan	5,00	547.107.000,00	2,00	179.157.000	1	122.650.000	0	11.200.000	0,00	9,13	2,00	190.357.000,00	40,00	34,79	Dinas Pertanian dan KP	
	Penanggulangan Daerah Terdampak Wabah Penyakit Hewan Menular	Jumlah Daerah Terdampak Wabah yang Terkendali	Laporan	5,00	780.295.100,00	1,00	8.360.000	1	257.311.700	0	0	0,00	0,00	1,00	8.360.000,00	20,00	1,07	Dinas Pertanian dan KP	
	Pengawasan pemasukan dan pengeluaran hewan dan produk hewan daerah kabupaten/kota	Jumlah lokasi lalu lintas hewan yang diawasi	Lokasi	14,00	53.615.000,00	14,00	44.615.000	14	3.000.000,00	0	0,00	0,00	0,00	14,00	44.615.000,00	100,00	83,21	Dinas Pertanian dan KP	
	Penilaian Risiko Penyakit Hewan dan Keamanan Produk Hewan	Jumlah Penilaian Risiko Penyakit Hewan dan Keamanan Produk Hewan	Laporan	5,00	53.615.000,00	1,00	44.615.000	1	3.000.000,00	0	0,00	0,00	0,00	1,00	44.615.000,00	20,00	83,21	Dinas Pertanian dan KP	
	Pengelolaan pelayanan jasa laboratorium dan jasa medik veteriner dalam daerah kabupaten/kota	Jumlah layanan jasa laboratorium dan jasa medik veteriner yang di berikan kepada masyarakat sesuai ketentuan yang berlaku	Layanan	5,00	101.350.000,00	5,00	29.350.000	5	24.000.000,00	0	4.000.000,00	0,00	16,67	2,50	33.350.000,00	50,00	28,96	Dinas Pertanian dan KP	
	Penyediaan Pelayanan Jasa Medik Veteriner	Jumlah Pelayanan Jasa Medik Veteriner	Laporan	5,00	101.350.000,00	2,00	29.350.000	1	24.000.000	0	4.000.000	0,00	16,67	2,00	33.350.000,00	40,00	32,91	Dinas Pertanian dan KP	
	Penerapan dan pengawasan persyaratan teknis kesehatan masyarakat veteriner	Jumlah peraturan dan persyaratan teknis yang dikeluarkan dalam rangka penerapan kesehatan masyarakat veteriner	Peraturan	4,00	123.975.800,00	2,00	20.958.800	1	34.339.000,00	0	0,00	0,00	0,00	2,00	20.958.800,00	50,00	16,91	Dinas Pertanian dan KP	
	Pendampingan Unit Usaha Hewan dan Produk Hewan	Jumlah Pendampingan Unit Usaha Hewan dan Produk Hewan	Laporan	5,00	95.835.800,00	1,00	20.958.800	1	24.959.000	0	0,00	0,00	0,00	1,00	20.958.800,00	20,00	21,87	Dinas Pertanian dan KP	

No	Urusan/Bidang Urusan Pemerintahan Daerah Dan Program/Kegiatan	Indikator Program (outcome)/ Kegiatan (output)	Satuan	Capaian Kinerja RPJMD Pada tahun 2026		Realisasi Capaian Kinerja RKPd s/d tahun 2022		Target kinerja dan anggaran RKPd tahun 2023 yang dievaluasi		Realisasi capaian kinerja dan anggaran RKPd yang dievaluasi (Triwulan 1 2023)		Tingkat Capaian Kinerja dan Realisasi Anggaran RKPd (%)		Realisasi Kinerja dan Anggaran RKPd s/d tahun 2023		Tingkat capaian kinerja & Realisasi anggaran RPJMD s/d Tahun 2023		Perangkat Daerah	Ket.
				5	28.140.00 0,00	0,00	0	1	9.380.000	0	0,00	0,00	0,00	0,00	0,00	0,00			
	Pengawasan Peredaran Hewan dan Produk Hewan	Jumlah Pengawasan Peredaran Hewan dan Produk Hewan	Laporan	5	28.140.00 0,00	0,00	0	1	9.380.000	0	0,00	0,00	0,00	0,00	0,00	0,00	0,00		
	PERIZINAN USAHA PERTANIAN	Kontribusi sektor pertanian/perkebunan terhadap PDRB	Persen	1,11	46.350.00 0,00	0,64	25.122.000	1	7.076.000 ,00	0	0,00	50,00	0,00	0,49	25.122.00 0,00	57,21	54,20	Dinas Pertanian dan KP	
	Penerbitan Izin Usaha Produksi Benih/Bibit Ternak Dan Pakan, Fasilitas Pemeliharaan Hewan, Rumah Sakit Hewan/Pasar Hewan, Rumah Potong Hewan	Jumlah Rekomendasi Izin Usaha Pertanian yang diterbitkan	Dokumen	30,00	46.350.00 0,00	10,00	25.122.000	6	7.076.000 ,00	0	0,00	0,00	0,00	10,00	25.122.00 0,00	33,33	0,00	Dinas Pertanian dan KP	
	Pembinaan dan Pengawasan Penerapan Izin Usaha Pertanian	Jumlah Izin Usaha Pertanian yang Dibina dan Diawasi	Laporan	5,00	46.350.00 0,00	1,00	25.122.000	1	7.076.000	0	0,00	0,00	0,00	1,00	25.122.00 0,00	20,00	54,20	Dinas Pertanian dan KP	
	PENYULUHAN PERTANIAN	Persentase Kelompok Tani Yang Mendapatkan Pembinaan	Persen	100,00	11.073.52 2.500,00	53,54	1.251.81 6.200	8,38	3.273.902 .100,00	7,08	53.596.500,00	84,49	1,64	30,31	1.305.412 .700,00	53,54	11,30	Dinas Pertanian dan KP	
	Pelaksanaan penyuluh pertanian	Jumlah kelompok tani yang mendapatkan pembinaan	Kelompok Tani	1.000 ,00	11.073.52 2.500,00	343,00	1.251.81 6.200	253	3.273.902 .100,00	0	53.596.500,00	0,00	1,64	343,00	1.305.412 .700,00	34,30	0,00	Dinas Pertanian dan KP	
	Peningkatan Kapasitas Kelembagaan Penyuluhan Pertanian Di Kecamatan Dan Desa	Jumlah Kelembagaan Penyuluhan Pertanian di Kecamatan dan Desa yang Ditingkatkan Kapasitasnya	Unit	70,00	679.791.0 00,00	28,00	147.696. 000	14	177.365.0 00	0	5.647.50 0	0,00	3,18	28,00	153.343.5 00,00	40,00	22,56	Dinas Pertanian dan KP	
	Pengembangan Kapasitas Kelembagaan Petani Di Kecamatan Dan Desa	Jumlah Kelembagaan Petani di Kecamatan dan Desa yang Ditingkatkan Kapasitasnya	Lembaga	4.500 ,00	1.078.663 .500,00	1.729 ,00	870.480. 000	1.229	69.394.50 0	0	47.949.0 00	0,00	69,10	1.729 ,00	918.429.0 00,00	38,42	85,15	Dinas Pertanian dan KP	

No	Urusan/Bidang Urusan Pemerintahan Daerah Dan Program/Kegiatan	Indikator Program (outcome)/ Kegiatan (output)	Satuan	Capaian Kinerja RPJMD Pada tahun 2026		Realisasi Capaian Kinerja RKPD s/d tahun 2022		Target kinerja dan anggaran RKPD tahun 2023 yang dievaluasi		Realisasi capaian kinerja dan anggaran RKPD yang dievaluasi (Triwulan 1 2023)		Tingkat Capaian Kinerja dan Realisasi Anggaran RKPD (%)		Realisasi Kinerja dan Anggaran RKPD s/d tahun 2023		Tingkat capaian kinerja & Realisasi anggaran RPJMD s/d Tahun 2023		Perangkat Daerah	Ket.
	Penyediaan Dan Pemanfaatan Sarana Dan Prasarana Penyuluhan Pertanian	Jumlah Sarana dan Prasarana Penyuluhan Pertanian	Unit	50,00	9.315.068.000,00	38,00	233.640.200	10	3.027.142.600	0	0	0,00	0,00	38,00	233.640.200,00	76,00	2,51	Dinas Pertanian dan KP	
	PENGENDALIAN DAN PENANGGULANGAN BENCANA PERTANIAN	Persentase Penurunan Tingkat Kerugian Petani Akibat Gagal Panen	Persen	100,00	4.948.658.700,00	1,50	895.750.800	100	1.350.969.300,00	85	6.351.500,00	85,00	0,47	43,25	902.102.300,00	1,50	18,10	Dinas Pertanian dan KP	
	Pengendalian dan penanggulangan bencana pertanian kabupaten/kota	Luas areal bencana pertanian yang dapat dikendalikan	Ha	204,00	4.948.658.700,00	54,00	895.750.800	204	1.350.969.300,00	0	6.351.500,00	0,00	0,47	54,00	902.102.300,00	26,47	18,10	Dinas Pertanian dan KP	
	Pengendalian organisme pengganggu tumbuhan (OPT) tanaman pangan, hortikultura dan perkebunan	Jumlah Luas Serangan Organisme Pengganggu Tumbuhan (OPT) Tanaman Pangan, Hortikultura, dan Perkebunan yang Dikendalikan	Ha	100,00	4.097.216.300,00	4,00	433.178.900	50	1.221.345.800	0	3.550.000	0,00	0,29	4,00	436.728.900,00	4,00	10,66	Dinas Pertanian dan KP	
	Penanganan Dampak Perubahan Iklim (DPI) Tanaman Pangan, Hortikultura, Dan Perkebunan	Jumlah Area Terdampak Perubahan Iklim (DPI) Tanaman Pangan, Hortikultura, dan Perkebunan yang Ditangani	Ha	100,00	513.320.100,00	150,00	283.050.900	100	76.756.400	0	0	0,00	0,00	150,00	283.050.900,00	150,00	55,14	Dinas Pertanian dan KP	
	Pencegahan, Penanganan Kebakaran Lahan, dan Gangguan Usaha Tanaman Pangan, Hortikultura, dan Perkebunan	Jumlah Luasan Pencegahan, Penanganan Kebakaran Lahan, dan Gangguan Usaha Tanaman Pangan, Hortikultura, dan Perkebunan	Ha	100,00	338.122.300,00	50,00	179.521.000	100	52.867.100	0	2.801.500	0,00	5,30	50,00	182.322.500,00	50,00	53,92	Dinas Pertanian dan KP	
	UNSUR PENUNJANG URUSAN PEMERINTAHAN																		

No	Urusan/Bidang Urusan Pemerintahan Daerah Dan Program/Kegiatan	Indikator Program (outcome)/ Kegiatan (output)	Satuan	Capaian Kinerja RPJMD Pada tahun 2026		Realisasi Capaian Kinerja RKPd s/d tahun 2022		Target kinerja dan anggaran RKPd tahun 2023 yang dievaluasi		Realisasi capaian kinerja dan anggaran RKPd yang dievaluasi (Triwulan 1 2023)		Tingkat Capaian Kinerja dan Realisasi Anggaran RKPd (%)		Realisasi Kinerja dan Anggaran RKPd s/d tahun 2023		Tingkat capaian kinerja & Realisasi anggaran RPJMD s/d Tahun 2023		Perangkat Daerah	Ket.
				425	8.052.055 .385	145	1.838.10 5.500	85	1.990.175 .395	3	306.376. 500	3,21	15, 39	73,87	2.144.482 .000,00	17,38	26, 63		
	BAPPELITBANGDA			425	8.052.055 .385	145	1.838.10 5.500	85	1.990.175 .395	3	306.376. 500	3,21	15, 39	73,87	2.144.482 .000,00	17,38	26, 63	Bappelitb angda	
	PROGRAM PERENCANAAN, PENGENDALIAN DAN EVALUASI PEMBANGUNAN DAERAH	Persentase Penjabaran Kinsistensi Program RPJMD ke dalam RKPd	persen	500	5.048.200 .285,00	100	1.400.94 4.900	100	1.215.751 .795,00	3,0 25	237.380. 000,00	3,03	19, 53	51,51	1.453.131 .795,00	10,30	28, 79	Bappelitb angda	
	Penyusunan Perencanaan dan Pendanaan	Jumlah Dokumen Perencanaan dan Pendanaan	dokumen	35	2.693.046 .100,00	6	1.005.53 7.100	7	562.503.0 00,00	4	90.800.0 00,00	57,14	16, 14	10,00	653.303.0 00,00	28,57	24, 26	Bappelitb angda	
	Pelaksanaan Konsultasi Publik	Jumlah Berita Acara Konsultasi Publik	berita acara	5	221.645.9 00,00	2	85.523.9 00	1	45.374.00 0,00	0,5	18.000.0 00,00	50,00	39, 67	2,50	63.374.00 0,00	50,00	28, 59	Bappelitb angda	
	Koordinasi Pelaksanaan Forum Perangkat Daerah/Lintas Perangkat Daerah	Jumlah Berita Acara Forum Perangkat Daerah/Lintas Perangkat Daerah	berita acara	20	156.497.5 00,00	6	61.576.0 00	4	31.640.50 0,00	4	8.850.00 0,00	100,00	27, 97	10,00	40.490.50 0,00	50,00	25, 87	Bappelitb angda	
	Pelaksanaan Musrenbang Kabupaten/Kota	Jumlah Berita Acara Musrenbang Kabupaten/Kota	berita acara	5	358.631.9 00,00	3	167.024. 900	1	63.869.00 0,00	1	0,00	100,00	0,0 0	4,00	63.869.00 0,00	80,00	17, 81	Bappelitb angda	
	Penyiapan Bahan Koordinasi Musrenbang Kecamatan	Jumlah Usulan yang Terverifikasi oleh Kecamatan	usulan	6015	317.790.5 00,00	8.240	113.708. 000	120 3	68.027.50 0,00	120 3	61.950.0 00,00	100,00	91, 07	9.443 ,00	129.977.5 00,00	156,99	40, 90	Bappelitb angda	

No	Urusan/Bidang Urusan Pemerintahan Daerah Dan Program/Kegiatan	Indikator Program (outcome)/ Kegiatan (output)	Satuan	Capaian Kinerja RPJMD Pada tahun 2026		Realisasi Capaian Kinerja RKPD s/d tahun 2022		Target kinerja dan anggaran RKPD tahun 2023 yang dievaluasi		Realisasi capaian kinerja dan anggaran RKPD yang dievaluasi (Triwulan 1 2023)		Tingkat Capaian Kinerja dan Realisasi Anggaran RKPD (%)		Realisasi Kinerja dan Anggaran RKPD s/d tahun 2023		Tingkat capaian kinerja & Realisasi anggaran RPJMD s/d Tahun 2023		Perangkat Daerah	Ket.
	Koordinasi Penyusunan dan Penetapan Dokumen Perencanaan Pembangunan Daerah Kabupaten/Kota	Jumlah Dokumen Perencanaan Pembangunan Daerah Kabupaten/Kota yang Ditetapkan (RPJPD/RPJMD/RKPD)	dokumen	20	1.638.480.300,00	6	577.704.300	4	353.592.000,00	2	2.000.000,00	50,00	0,57	8,00	355.592.000,00	40,00	21,70	Bappelitbangda	
	Analisis Data dan Informasi Pemerintahan Daerah Bidang Perencanaan Pembangunan Daerah	Jumlah Jenis Data dan Informasi yang Dianalisis Sebagai Bahan Perencanaan Pembangunan Daerah	masukan	20	693.151.100,00	812	104.146.100	4	196.335.000,00	1	6.700.000,00	25,00	3,41	813,00	203.035.000,00	4.065,00	29,29	Bappelitbangda	
	Analisis Data dan Informasi Perencanaan Pembangunan Daerah	Jumlah Masukan Analisis Data untuk Penyusunan Kebijakan Perencanaan Pembangunan Daerah (Semua Perencanaan Pembangunan Daerah)	masukan	20	693.151.100,00	4	104.146.100	4	196.335.000,00	1	6.700.000,00	25,00	3,41	5,00	203.035.000,00	25,00	29,29	Bappelitbangda	
	Pengendalian, Evaluasi dan Pelaporan Bidang Perencanaan Pembangunan Daerah	Jumlah Rekomendasi Pengendalian dan Evaluasi Pembangunan yang Dikeluarkan	dokumen	80	1.451.520.835,00	6	291.261.700	16	386.753.045,00	7	116.120.000,00	43,75	30,02	13,00	502.873.045,00	16,25	34,64	Bappelitbangda	
	Koordinasi Pengendalian Perencanaan dan Pelaksanaan Pembangunan Daerah di Kab/Kota	Jumlah Laporan Hasil Pengendalian Perencanaan dan Pelaksanaan Pembangunan	laporan	20	483.448.400,00	5	159.658.400	4	107.930.000,00	2	0,00	50,00	0,00	7,00	107.930.000,00	35,00	22,33	Bappelitbangda	

No	Urusan/Bidang Urusan Pemerintahan Daerah Dan Program/Kegiatan	Indikator Program (outcome)/ Kegiatan (output)	Satuan	Capaian Kinerja RPJMD Pada tahun 2026		Realisasi Capaian Kinerja RKPD s/d tahun 2022		Target kinerja dan anggaran RKPD tahun 2023 yang dievaluasi		Realisasi capaian kinerja dan anggaran RKPD yang dievaluasi (Triwulan 1 2023)		Tingkat Capaian Kinerja dan Realisasi Anggaran RKPD (%)		Realisasi Kinerja dan Anggaran RKPD s/d tahun 2023		Tingkat capaian kinerja & Realisasi anggaran RPJMD s/d Tahun 2023		Perangkat Daerah	Ket.
	Monitoring, Evaluasi dan Penyusunan Laporan Berkala Pelaksanaan Pembangunan Daerah	Jumlah Laporan Hasil Evaluasi Kinerja Pembangunan Daerah	laporan	30	968.072.435,00	15	131.603.300	6	278.823.045,00	2	116.120.000,00	33,33	41,65	17,00	394.943.045,00	56,67	40,80	Bappelitb angda	
	Implementasi Sistem Informasi Pemerintahan Daerah di Bidang Pembangunan Daerah	Jumlah Sistem Informasi Pemerintahan Daerah dibidang Pembangunan Daerah	sistem	5	210.482.250,00	0	0	1	70.160.750,00	0,1	23.760.000,00	10,00	33,87	0,10	93.920.750,00	2,00	44,62	Bappelitb angda	
	Pengelolaan Data Dalam Sistem Informasi Pemerintahan Daerah di Bidang Pembangunan Daerah	Jumlah Data Dalam Sistem Informasi Pemerintahan Daerah di Bidang Pembangunan Daerah yang Dikelola	dokumen	5	34.429.800,00	0	0	1	11.476.600,00	0	0,00	0,00	0,00	0,00	11.476.600,00	0,00	33,33	Bappelitb angda	
	Penerapan Sistem Informasi Pemerintahan Daerah di Bidang Pembangunan Daerah	Jumlah Dokumen Hasil Penerapan Sistem Informasi Pemerintahan Daerah di Bidang Pembangunan Daerah	dokumen	5	176.052.450,00	0	0	1	58.684.150,00	0,4	23.760.000,00	40,00	40,49	0,40	82.444.150,00	8,00	46,83	Bappelitb angda	
	PROGRAM KOORDINASI DAN SINKRONISASI PERENCANAAN PEMBANGUNAN DAERAH	Persentase Penjabaran Konsistensi Program RKPD ke dalam APBD	persen	500	1.628.040.100,00	200	0	100	335.818.600,00	2,67	4.300.000,00	2,67	1,28	101,34	340.118.600,00	20,27	20,89	Bappelitb angda	

No	Urusan/Bidang Urusan Pemerintahan Daerah Dan Program/Kegiatan	Indikator Program (outcome)/ Kegiatan (output)	Satuan	Capaian Kinerja RPJMD Pada tahun 2026		Realisasi Capaian Kinerja RKPD s/d tahun 2022		Target kinerja dan anggaran RKPD tahun 2023 yang dievaluasi		Realisasi capaian kinerja dan anggaran RKPD yang dievaluasi (Triwulan 1 2023)		Tingkat Capaian Kinerja dan Realisasi Anggaran RKPD (%)		Realisasi Kinerja dan Anggaran RKPD s/d tahun 2023		Tingkat capaian kinerja & Realisasi anggaran RPJMD s/d Tahun 2023		Perangkat Daerah	Ket.
	Koordinasi Perencanaan Bidang Pemerintahan dan Pembangunan Manusia	Persentase Penjabaran Konsistensi Program RKPD kedalam APBD	dokumen	40	429.074.700,00	148	70.898.700	8	119.392.000,00	2	4.300.000,00	25,00	3,60	150,00	123.692.000,00	375,00	28,83	Bappelitbangda	
	Asistensi Penyusunan Dokumen Perencanaan Pembangunan Perangkat Daerah Bidang Pemerintahan	Jumlah Perangkat Daerah yang Dilakukan Asistensi dalam Penyusunan Dokumen Perencanaan Pembangunan Perangkat Daerah	OPD	110	14.107.500,00	0,50	5.805.000	22	2.767.500,00	0	0,00	0,00	0,00	0,50	2.767.500,00	0,45	19,62	Bappelitbangda	
	Pelaksanaan Monitoring dan Evaluasi Penyusunan Dokumen Perencanaan Pembangunan Perangkat Daerah Bidang Pemerintahan	Jumlah Laporan Monitoring dan Evaluasi Penyusunan Dokumen Perencanaan Pembangunan Perangkat Daerah Bidang Pemerintahan	laporan	5	35.745.000,00	0	0	1	11.915.000,00	0	0,00	0,00	0,00	0,00	11.915.000,00	0,00	33,33	Bappelitbangda	
	Koordinasi Pelaksanaan Sinergitas dan Harmonisasi Perencanaan Pembangunan Daerah Bidang Pemerintahan	Jumlah Laporan Hasil Sinkronisasi Renstra/Renja dengan RKPD/RPJMD pada Bidang Pemerintahan	laporan	10	58.162.500,00	0	0	2	19.387.500,00	1	0,00	50,00	0,00	1,00	19.387.500,00	10,00	33,33	Bappelitbangda	

No	Urusan/Bidang Urusan Pemerintahan Daerah Dan Program/Kegiatan	Indikator Program (outcome)/ Kegiatan (output)	Satuan	Capaian Kinerja RPJMD Pada tahun 2026		Realisasi Capaian Kinerja RKPD s/d tahun 2022		Target kinerja dan anggaran RKPD tahun 2023 yang dievaluasi		Realisasi capaian kinerja dan anggaran RKPD yang dievaluasi (Triwulan 1 2023)		Tingkat Capaian Kinerja dan Realisasi Anggaran RKPD (%)		Realisasi Kinerja dan Anggaran RKPD s/d tahun 2023		Tingkat capaian kinerja & Realisasi anggaran RPJMD s/d Tahun 2023		Perangkat Daerah	Ket.
	Asistensi Penyusunan Dokumen Perencanaan Pembangunan Perangkat Daerah Bidang Pembangunan Manusia	Jumlah Perangkat Daerah yang Mendapatkan Asistensi dalam Penyusunan Renstra/Renja Bidang Pembangunan Manusia	OPD	40	13.390.650,00	0,50	4.899.900	8	2.830.250,00	0	0,00	0,00	0,00	0,50	2.830.250,00	1,25	21,14	Bappelitbangda	
	Pelaksanaan Monitoring dan Evaluasi Penyusunan Dokumen Perencanaan Pembangunan Perangkat Daerah Bidang Pembangunan Manusia	Jumlah Perangkat Daerah yang Mendapatkan Monitoring dan Evaluasi dalam Penyusunan Renstra/Renja Bidang Pembangunan Manusia	OPD	40	46.725.000,00	0	0	8	15.575.000,00	0	0,00	0,00	0,00	0,00	15.575.000,00	0,00	33,33	Bappelitbangda	
	Koordinasi Pelaksanaan Sinergitas dan Harmonisasi Perencanaan Pembangunan Daerah Bidang Pembangunan Manusia	Jumlah Laporan Hasil Sinkronisasi Renstra/Renja dengan RKPD/RPJMD pada Bidang Pembangunan Manusia	laporan	35	260.944.050,00	8	60.193.800	7	66.916.750,00	3	4.300.000,00	42,86	6,43	11,00	71.216.750,00	31,43	27,29	Bappelitbangda	
	Koordinasi Perencanaan Bidang Perekonomian dan SDA (Sumber Daya Alam)	Jumlah Program Bidang Perekonomian dan SDA (Sumber Daya Alam) Dalam RKPD yang Tercantum Dalam APBD	dokumen	40	337.123.500,00	109	36.720.000	8	100.134.500,00	3	0,00	37,50	0,00	112,00	100.134.500,00	280,00	29,70	Bappelitbangda	

No	Urusan/Bidang Urusan Pemerintahan Daerah Dan Program/Kegiatan	Indikator Program (outcome)/ Kegiatan (output)	Satuan	Capaian Kinerja RPJMD Pada tahun 2026		Realisasi Capaian Kinerja RKPD s/d tahun 2022		Target kinerja dan anggaran RKPD tahun 2023 yang dievaluasi		Realisasi capaian kinerja dan anggaran RKPD yang dievaluasi (Triwulan 1 2023)		Tingkat Capaian Kinerja dan Realisasi Anggaran RKPD (%)		Realisasi Kinerja dan Anggaran RKPD s/d tahun 2023		Tingkat capaian kinerja & Realisasi anggaran RPJMD s/d Tahun 2023		Perangkat Daerah	Ket.
	Asistensi Penyusunan Dokumen Perencanaan Pembangunan Perangkat Daerah Bidang Perekonomian	Jumlah Perangkat Daerah yang Mendapatkan Asistensi dalam Penyusunan Renstra/Renja Bidang Perekonomian	OPD	30	13.017.500,00	6,50	5.150.000	6	2.622.500,00	0	0,00	0,00	0,00	6,50	2.622.500,00	21,67	20,15	Bappelitb angda	
	Pelaksanaan Monitoring dan Evaluasi Penyusunan Dokumen Perencanaan Pembangunan Perangkat Daerah Bidang Perekonomian	Jumlah Perangkat Daerah yang Mendapatkan Monitoring dan Evaluasi dalam Penyusunan Renstra/Renja Bidang Perekonomian	OPD	30	35.694.000,00	0	0	6	11.898.000,00	0	0,00	0,00	0,00	0,00	11.898.000,00	0,00	33,33	Bappelitb angda	
	Koordinasi Pelaksanaan Sinergitas dan Harmonisasi Perencanaan Pembangunan Daerah Bidang Perekonomian	Jumlah Laporan Hasil Sinkronisasi Renstra/Renja dengan RKPD/RPJMD pada Bidang Perekonomian	Laporan	55	288.412.000,00	1,90	31.570.000	11	85.614.000,00	5	0,00	45,45	0,00	6,90	85.614.000,00	12,55	29,68	Bappelitb angda	
	Koordinasi Perencanaan Bidang Infrastruktur dan Wilayah	Jumlah Program Bidang Infrastruktur dan Wilayah Dalam RKPD yang Tercantum Dalam APBD	dokumen	40	861.841.900,00	3,50	512.965.600	8	116.292.100,00	3	0,00	37,50	0,00	6,50	116.292.100,00	16,25	13,49	Bappelitb angda	

No	Urusan/Bidang Urusan Pemerintahan Daerah Dan Program/Kegiatan	Indikator Program (outcome)/ Kegiatan (output)	Satuan	Capaian Kinerja RPJMD Pada tahun 2026		Realisasi Capaian Kinerja RKPd s/d tahun 2022		Target kinerja dan anggaran RKPd tahun 2023 yang dievaluasi		Realisasi capaian kinerja dan anggaran RKPd yang dievaluasi (Triwulan 1 2023)		Tingkat Capaian Kinerja dan Realisasi Anggaran RKPd (%)		Realisasi Kinerja dan Anggaran RKPd s/d tahun 2023		Tingkat capaian kinerja & Realisasi anggaran RPJMD s/d Tahun 2023		Perangkat Daerah	Ket.
	Asistensi Penyusunan Dokumen Perencanaan Pembangunan Perangkat Daerah Bidang Infrastruktur	Jumlah Perangkat Daerah yang Mendapatkan Asistensi dalam Penyusunan Renstra/Renja Bidang Infrastruktur	OPD	15	46.375.500,00	7	41.175.000	3	1.733.500,00	0	0,00	0,00	0,00	7,00	1.733.500,00	46,67	3,74	Bappelitb angda	
	Pelaksanaan Monitoring dan Evaluasi Penyusunan Dokumen Perencanaan Pembangunan Perangkat Daerah Bidang Infrastruktur	Jumlah Perangkat Daerah yang Mendapatkan Monitoring dan Evaluasi dalam Penyusunan Renstra/Renja Bidang Infrastruktur	OPD	15	40.860.000,00	0	0	3	13.620.000,00	1,25	0,00	41,67	0,00	1,25	13.620.000,00	8,33	33,33	Bappelitb angda	
	Koordinasi Pelaksanaan Sinergitas dan Harmonisasi Perencanaan Pembangunan Daerah Bidang Infrastruktur	Jumlah Laporan Hasil Sinkronisasi Renstra/Renjadengan RKPd/RPJMD pada Bidang Infrastruktur	laporan	25	131.533.200,00	0,50	0	5	43.844.400,00	2	0,00	40,00	0,00	2,50	43.844.400,00	10,00	33,33	Bappelitb angda	
	Asistensi Penyusunan Dokumen Perencanaan Pembangunan Perangkat Daerah Bidang Kewilayahan	Jumlah Perangkat Daerah yang Mendapatkan Asistensi dalam Penyusunan Renstra/Renja Bidang Kewilayahan	OPD	20	40.708.600,00	6	34.630.000	4	2.026.200,00	0	0,00	0,00	0,00	6,00	2.026.200,00	30,00	4,98	Bappelitb angda	

No	Urusan/Bidang Urusan Pemerintahan Daerah Dan Program/Kegiatan	Indikator Program (outcome)/ Kegiatan (output)	Satuan	Capaian Kinerja RPJMD Pada tahun 2026		Realisasi Capaian Kinerja RKPD s/d tahun 2022		Target kinerja dan anggaran RKPD tahun 2023 yang dievaluasi		Realisasi capaian kinerja dan anggaran RKPD yang dievaluasi (Triwulan 1 2023)		Tingkat Capaian Kinerja dan Realisasi Anggaran RKPD (%)		Realisasi Kinerja dan Anggaran RKPD s/d tahun 2023		Tingkat capaian kinerja & Realisasi anggaran RPJMD s/d Tahun 2023		Perangkat Daerah	Ket.
	Pelaksanaan Monitoring dan Evaluasi Penyusunan Dokumen Perencanaan Pembangunan Perangkat Daerah Bidang Kewilayahan	Jumlah Perangkat Daerah yang Mendapatkan Monitoring dan Evaluasi dalam Penyusunan Renstra/Renja Bidang Kewilayahan	OPD	20	32.667.00 0,00	0	0	4	10.889.00 0,00	0	0,00	0,00	0,00	0,00	10.889.00 0,00	0,00	33, 33	Bappelitb angda	
	Koordinasi Pelaksanaan Sinergitas dan Harmonisasi Perencanaan Pembangunan Daerah Bidang Kewilayahan	Jumlah Laporan Hasil Sinkronisasi Renstra/Renja dengan RKPD/RPJMD pada Bidang Kewilayahan	laporan	25	569.697.6 00,00	10	437.160. 600	5	44.179.00 0,00	2	0,00	40,00	0,00	12,00	44.179.00 0,00	48,00	7,7 5	Bappelitb angda	
	PROGRAM PENELITIAN DAN PENGEMBANGAN DAERAH	Persentase Pemanfaatan Hasil Kelitbangan		275	1.375.815 .000,00	135	437.160. 600	55	438.605.0 00,00	2,5	64.696.5 00,00	4,55	14, 75	68,75	503.301.5 00,00	25,00	36, 58	Bappelitb angda	
	Penelitian dan Pengembangan Bidang Penyelenggaraan Pemerintahan dan Pengkajian Peraturan	Jumlah Kebijakan Bidang Penyelenggaraan Pemerintahan dan Pengkajian Peraturan	Dokumen	75	537.480.0 00,00	2	0	15	179.160.0 00,00	7,5	64.696.5 00,00	50,00	36, 11	9,50	243.856.5 00,00	12,67	45, 37	Bappelitb angda	
	Fasilitasi, Pelaksanaan dan Evaluasi Penelitian dan Pengembangan Bidang Penyelenggaraan Otonomi Daerah	Jumlah Laporan Hasil Pelaksanaan Fasilitasi, Pelaksanaan dan Evaluasi Penelitian dan Pengembangan Bidang Penyelenggaraan Otonomi Daerah	laporan	5	259.440.0 00,00	0	0	1	86.480.00 0,00	0	0,00	0,00	0,00	0,00	86.480.00 0,00	0,00	33, 33	Bappelitb angda	

No	Urusan/Bidang Urusan Pemerintahan Daerah Dan Program/Kegiatan	Indikator Program (outcome)/ Kegiatan (output)	Satuan	Capaian Kinerja RPJMD Pada tahun 2026		Realisasi Capaian Kinerja RKPD s/d tahun 2022		Target kinerja dan anggaran RKPD tahun 2023 yang dievaluasi		Realisasi capaian kinerja dan anggaran RKPD yang dievaluasi (Triwulan 1 2023)		Tingkat Capaian Kinerja dan Realisasi Anggaran RKPD (%)		Realisasi Kinerja dan Anggaran RKPD s/d tahun 2023		Tingkat capaian kinerja & Realisasi anggaran RPJMD s/d Tahun 2023		Perangkat Daerah	Ket.
	Fasilitasi, Pelaksanaan dan Evaluasi Penelitian dan Pengembangan Bidang Keuangan dan Aset Daerah, Reformasi Birokrasi	Jumlah Laporan Hasil Pelaksanaan Fasilitasi, Pelaksanaan dan Evaluasi Penelitian dan Pengembangan Bidang Keuangan dan Aset Daerah, Reformasi Birokrasi	laporan	5	278.040.000,00	0	0	1	92.680.000,00	1	64.696.500,00	100,00	69,81	1,00	157.376.500,00	20,00	56,60	Bappelitb angda	
	Penelitian dan Pengembangan Bidang Sosial dan Kependudukan	Jumlah Kebijakan Bidang Sosial dan Kependudukan	dokumen	55	319.440.000,00	9	60.000.000	11	86.480.000,00	0	0,00	0,00	0,00	9,00	86.480.000,00	16,36	27,07	Bappelitb angda	
	Penelitian dan Pengembangan Kepemudaan dan Olahraga	Jumlah Dokumen Hasil Penelitian dan Pengembangan Kepemudaan dan Olahraga	dokumen	5	319.440.000,00	1	60.000.000	1	86.480.000,00	0	0,00	0,00	0,00	1,00	86.480.000,00	20,00	27,07	Bappelitb angda	
	Penelitian dan Pengembangan Bidang Ekonomi dan Pembangunan	Jumlah Kebijakan Bidang Ekonomi dan Pembangunan	dokumen	55	518.895.000,00	0	0	11	172.965.000,00	0	0,00	0,00	0,00	0,00	172.965.000,00	0,00	33,33	Bappelitb angda	
	Penelitian dan Pengembangan Koperasi, Usaha Kecil dan Menengah	Jumlah Dokumen Hasil Penelitian dan Pengembangan Koperasi, Usaha Kecil dan Menengah	dokumen	5	259.440.000,00	0	0	1	86.480.000,00	0	0,00	0,00	0,00	0,00	86.480.000,00	0,00	33,33	Bappelitb angda	

No	Urusan/Bidang Urusan Pemerintahan Daerah Dan Program/Kegiatan	Indikator Program (outcome)/ Kegiatan (output)	Satuan	Capaian Kinerja RPJMD Pada tahun 2026		Realisasi Capaian Kinerja RKPD s/d tahun 2022		Target kinerja dan anggaran RKPD tahun 2023 yang dievaluasi		Realisasi capaian kinerja dan anggaran RKPD yang dievaluasi (Triwulan 1 2023)		Tingkat Capaian Kinerja dan Realisasi Anggaran RKPD (%)		Realisasi Kinerja dan Anggaran RKPD s/d tahun 2023		Tingkat capaian kinerja & Realisasi anggaran RPJMD s/d Tahun 2023		Perangkat Daerah	Ket.
				5	259.455.000,00	0	0	1	86.485.000,00	0	0,00	0,00	0,00	0,00	86.485.000,00	0,00	33,33		
	Penelitian dan Pengembangan Komunikasi dan Informatika	Jumlah Dokumen Hasil Penelitian dan Pengembangan Komunikasi dan Informatika	dokumen	5	259.455.000,00	0	0	1	86.485.000,00	0	0,00	0,00	0,00	0,00	86.485.000,00	0,00	33,33	Bappelitbangda	
	BADAN KEUANGAN DAN ASET DAERAH			100	709.091.771.736	77	243.746.535.036	95	158.158.216.600	90	11.377.743.098	94,74	7,19	83,61	255.124.278.134,00	83,61	35,98	BKAD	
	PENGELOLAAN KEUANGAN DAERAH	Persentase Penyerapan Keuangan Sesuai Target	Persen	100,00	690.542.126.296,00	54,43	234.326.326.096	90	155.115.071.100,00	80	11.377.743.098,00	88,89	7,34	67,22	166.492.814.198,00	67,22	24,11	BKAD	
	Koordinasi dan Penyusunan Rencana Anggaran Daerah	Jumlah Dokumen koordinasi Dan Penyusunan Rencana Anggaran Daerah	Dokumen	860	2.224.560.000,00	62	892.677.000	211	443.961.000,00	80	7.605.000,00	37,91	1,71	142,00	451.566.000,00	16,51	20,30	BKAD	
	Koordinasi dan Penyusunan KUA dan PPAS	Jumlah Dokumen KUA dan PPAS yang Disusun	Dokumen	10	54.713.500,00	4	12.265.000	2	14.149.500,00	0	0,00	0,00	0,00	4,00	14.149.500,00	40,00	25,86	BKAD	
	Koordinasi dan Penyusunan Perubahan KUA dan Perubahan PPAS	Jumlah Dokumen Perubahan KUA dan Perubahan PPAS yang Disusun	Dokumen	10	56.813.500,00	3	14.365.000	2	14.149.500,00	0	0,00	0,00	0,00	3,00	14.149.500,00	30,00	24,91	BKAD	
	Koordinasi, Penyusunan dan Verifikasi RKA-SKPD	Jumlah RKA-SKPD yang Diverifikasi	Dokumen	200	29.598.000,00	1	0	40	9.866.000,00	40	0,00	100,00	0,00	41,00	9.866.000,00	20,50	33,33	BKAD	
	Koordinasi, Penyusunan dan Verifikasi Perubahan RKA-SKPD	Jumlah Perubahan RKA-SKPD yang Diverifikasi	Dokumen	200	29.598.000,00	1	0	40	9.866.000,00	0	2.605.000,00	0,00	26,40	1,00	12.471.000,00	0,50	42,13	BKAD	

No	Urusan/Bidang Urusan Pemerintahan Daerah Dan Program/Kegiatan	Indikator Program (outcome)/ Kegiatan (output)	Satuan	Capaian Kinerja RPJMD Pada tahun 2026		Realisasi Capaian Kinerja RKPD s/d tahun 2022		Target kinerja dan anggaran RKPD tahun 2023 yang dievaluasi		Realisasi capaian kinerja dan anggaran RKPD yang dievaluasi (Triwulan 1 2023)		Tingkat Capaian Kinerja dan Realisasi Anggaran RKPD (%)		Realisasi Kinerja dan Anggaran RKPD s/d tahun 2023		Tingkat capaian kinerja & Realisasi anggaran RPJMD s/d Tahun 2023		Perangkat Daerah	Ket.
	Koordinasi, Penyusunan dan Verifikasi DPA-SKPD	Jumlah DPA- SKPD yang Diverifikasi	Dokumen	200	49.506.00 0,00	21	19.908.0 00	40	9.866.000 ,00	40	0,00	100,00	0,0 0	61,00	9.866.000 ,00	30,50	19, 93	BKAD	
	Koordinasi, Penyusunan dan Verifikasi Perubahan DPA-SKPD	Jumlah Perubahan DPA-SKPD yang Diverifikasi	Dokumen	200	33.798.00 0,00	21	4.200.00 0	40	9.866.000 ,00	0	0,00	0,00	0,0 0	21,00	9.866.000 ,00	10,50	29, 19	BKAD	
	Koordinasi dan Penyusunan Peraturan Daerah tentang APBD dan Peraturan Kepala Daerah tentang Penjabaran APBD	Jumlah Dokumen Perda APBD Dan Peraturan Kepala Daerah Tentang Penjabaran APBD	Dokumen	10	761.612.0 00,00	4	351.200. 000	2	136.804.0 00,00	0	0,00	0,00	0,0 0	4,00	136.804.0 00,00	40,00	17, 96	BKAD	
	Koordinasi dan Penyusunan Peraturan Daerah tentang Perubahan APBD dan Peraturan Kepala Daerah tentang Penjabaran Perubahan APBD	Jumlah Dokumen Regulasi serta Kebijakan Bidang Anggaran	Dokumen	10	851.201.0 00,00	4	380.489. 000	2	156.904.0 00,00	0	0,00	0,00	0,0 0	4,00	156.904.0 00,00	40,00	18, 43	BKAD	
	Koordinasi perencanaan anggaran pendapatan	Jumlah Dokumen Hasil Koordinasi Perencanaan Anggaran Pendapatan	Dokumen	5	133.737.0 00,00	1	71.274.0 00	1	20.821.00 0,00	0	5.000.00 0,00	0,00	24, 01	1,00	25.821.00 0,00	20,00	19, 31	BKAD	
	Koordinasi perencanaan anggaran belanja daerah	Jumlah Dokumen Hasil Koordinasi Perencanaan Anggaran Belanja Daerah	Dokumen	5	93.540.00 0,00	1	33.540.0 00	1	20.000.00 0,00	0	0,00	0,00	0,0 0	1,00	20.000.00 0,00	20,00	21, 38	BKAD	
	Koordinasi perencanaan anggaran pembiayaan	Jumlah Dokumen Hasil Koordinasi Perencanaan Anggaran Pembiayaan	Dokumen	5	68.892.00 0,00	0	5.436.00 0	1	21.152.00 0,00	0	0,00	0,00	0,0 0	0,00	21.152.00 0,00	0,00	30, 70	BKAD	

No	Urusan/Bidang Urusan Pemerintahan Daerah Dan Program/Kegiatan	Indikator Program (outcome)/ Kegiatan (output)	Satuan	Capaian Kinerja RPJMD Pada tahun 2026		Realisasi Capaian Kinerja RKPd s/d tahun 2022		Target kinerja dan anggaran RKPd tahun 2023 yang dievaluasi		Realisasi capaian kinerja dan anggaran RKPd yang dievaluasi (Triwulan 1 2023)		Tingkat Capaian Kinerja dan Realisasi Anggaran RKPd (%)		Realisasi Kinerja dan Anggaran RKPd s/d tahun 2023		Tingkat capaian kinerja & Realisasi anggaran RPJMD s/d Tahun 2023		Perangkat Daerah	Ket.
	Pembinaan Perencanaan Penganggaran Daerah Pemerintah Kabupaten/Kota	Jumlah Orang yang mengikuti Pembinaan penganggaran daerah pemerintah Kabupaten/Kota	Orang	200	61.551.00 0,00	0	0	40	20.517.00 0,00	0	0,00	0,00	0,00	0,00	20.517.00 0,00	0,00	33, 33	BKAD	
	Koordinasi dan pengelolaan perbendaharaan daerah	Jumlah Dokumen Pengelolaan Perbendaharaan Daerah	Dokumen	165	1.298.072 .828,00	43	654.163. 028	33	214.636.6 00,00	4	23.078.0 00,00	12,12	10, 75	47,00	237.714.6 00,00	28,48	18, 31	BKAD	
	Koordinasi dan Pengelolaan Kas Daerah	Jumlah Dokumen Hasil Koordinasi dan Pengelolaan Kas Daerah	Dokumen	5	120.553.0 00,00	2	46.369.0 00	1	24.728.00 0,00	0	14.708.0 00,00	0,00	59, 48	2,00	39.436.00 0,00	40,00	32, 71	BKAD	
	Penyiapan, pelaksanaan pengendalian dan penerbitan anggaran kas dan SPD	Jumlah Dokumen Hasil Pengendalian dan Penerbitan Anggaran Kas dan SPD	Dokumen	5	75.070.00 0,00	1	15.580.0 00	1	19.830.00 0,00	0	0,00	0,00	0,00	1,00	19.830.00 0,00	20,00	26, 42	BKAD	
	Penatausahaan Pembiayaan Daerah	Jumlah Dokumen Hasil Penatausahaan Pembiayaan Daerah	Dokumen	5	160.766.0 00,00	2	50.726.0 00	1	36.680.00 0,00	0	0,00	0,00	0,00	2,00	36.680.00 0,00	40,00	22, 82	BKAD	
	Koordinasi, Fasilitasi, Asistensi, Sinkronisasi, Supervisi, Monitoring dan Evaluasi Pengelolaan Dana Perimbangan dan Dana Transfer Lainnya	Jumlah Dokumen Hasil Koordinasi, Fasilitasi, Asistensi, Sinkronisasi, Supervisi, Monitoring, dan Evaluasi Pengelolaan Dana Perimbangan dan Dana Transfer Lainnya	Dokumen	45	402.579.0 20,00	17	165.769. 220	9	78.936.60 0,00	2	0,00	22,22	0,00	19,00	78.936.60 0,00	42,22	19, 61	BKAD	
	Koordinasi, pelaksanaan kerjasama dan pemantauan transaksi non tunai dengan lembaga keuangan bank dan lembaga keuangan bukan bank	Jumlah Dokumen Hasil Koordinasi, Pelaksanaan Kerja Sama dan Pemantauan Transaksi Non Tunai dengan Lembaga Keuangan Bank dan Lembaga Keuangan Bukan Bank	Dokumen	45	97.453.80 0,00	8	64.483.8 00	9	10.990.00 0,00	0	0,00	0,00	0,00	8,00	10.990.00 0,00	17,78	11, 28	BKAD	

No	Urusan/Bidang Urusan Pemerintahan Daerah Dan Program/Kegiatan	Indikator Program (outcome)/ Kegiatan (output)	Satuan	Capaian Kinerja RPJMD Pada tahun 2026		Realisasi Capaian Kinerja RKPD s/d tahun 2022		Target kinerja dan anggaran RKPD tahun 2023 yang dievaluasi		Realisasi capaian kinerja dan anggaran RKPD yang dievaluasi (Triuwlan 1 2023)		Tingkat Capaian Kinerja dan Realisasi Anggaran RKPD (%)		Realisasi Kinerja dan Anggaran RKPD s/d tahun 2023		Tingkat capaian kinerja & Realisasi anggaran RPJMD s/d Tahun 2023		Perangkat Daerah	Ket.
	Koordinasi dan penyusunan laporan realisasi penerimaan dan pengelairan kas daerah laporan aliran kas, dan pelaksanaan pemungutan/pemotongan dan penyetoran perhitungan pihak ketiga (PFK)	Jumlah Laporan Realisasi Penerimaan dan Pengeluaran Kas Daerah, Laporan Aliran Kas, dan Pelaksanaan Pemungutan/Pemotongan dan Penyetoran Perhitungan Pihak Ketiga (PFK) dan Laporan Hasil Koordinasi dalam rangka Penyusunan Laporan Realisasi Penerimaan dan Pengeluaran Kas Daerah, Laporan Aliran Kas, dan Pelaksanaan Pemungutan/Pemotongan dan Penyetoran Perhitungan Pihak Ketiga (PFK)	Laporan	45	357.800.208,00	8	281.924.208	9	25.292.000,00	2	8.370.000,00	22,22	33,09	10,00	33.662.000,00	22,22	9,41	BKAD	
	Rekonsiliasi Data Penerimaan dan Pengeluaran Kas serta Pemungutan dan Pemotongan Atas SP2D dengan Instansi Terkait	Jumlah Dokumen Hasil Rekonsiliasi Data Penerimaan dan Pengeluaran Kas serta Pemungutan dan Pemotongan atas SP2D dengan Instansi Terkait	Dokumen	15	83.850.800,00	5	29.310.800	3	18.180.000,00	0	0,00	0,00	0,00	5,00	18.180.000,00	33,33	21,68	BKAD	
	Koordinasi dan Pelaksanaan Akuntansi dan Pelaporan Keuangan Daerah	Jumlah Dokumen Pelaksanaan Akuntansi dan Pelaporan Keuangan Daerah	Dokumen	360	3.513.952.076,00	90	1.331.467.376	72	727.494.900,00	9	58.259.200,00	12,50	8,01	99,00	785.754.100,00	27,50	22,36	BKAD	

No	Urusan/Bidang Urusan Pemerintahan Daerah Dan Program/Kegiatan	Indikator Program (outcome)/ Kegiatan (output)	Satuan	Capaian Kinerja RPJMD Pada tahun 2026		Realisasi Capaian Kinerja RKPd s/d tahun 2022		Target kinerja dan anggaran RKPd tahun 2023 yang dievaluasi		Realisasi capaian kinerja dan anggaran RKPd yang dievaluasi (Triwulan 1 2023)		Tingkat Capaian Kinerja dan Realisasi Anggaran RKPd (%)		Realisasi Kinerja dan Anggaran RKPd s/d tahun 2023		Tingkat capaian kinerja & Realisasi anggaran RPJMD s/d Tahun 2023		Perangkat Daerah	Ket.
	Koordinasi pelaksanaan akuntansi penerimaan dan pengeluaran kas daerah	Jumlah Laporan Hasil Koordinasi Pelaksanaan Akuntansi Penerimaan dan Pengeluaran Kas Daerah	Laporan	60	113.560.000,00	12	31.540.000	12	27.340.000,00	3	0,00	25,00	0,00	15,00	27.340.000,00	25,00	24,08	BKAD	
	Rekonsiliasi dan verifikasi Aset, kewajiban,Ekuitas,Pendapatan,belanja,Pembiayaan, pendapatan-LO dan Beban	Jumlah Dokumen Hasil Rekonsiliasi dan verifikasi Aset, kewajiban,Ekuitas,Pendapatan,belanja,Pembiayaan, pendapatan-LO dan Beban	Dokumen	60	46.336.500,00	0	0	12	15.445.500,00	3	0,00	25,00	0,00	3,00	15.445.500,00	5,00	33,33	BKAD	
	Koordinasi penyusunan laporan pertanggungjawaban pelaksanaan APBD bulanan, triwulanan dan semesteran	Jumlah Laporan Pertanggungjawaban Pelaksanaan APBD Bulanan, Triwulanan dan Semesteran	Laporan	60	283.462.400,00	11	87.874.100	12	65.196.100,00	3	0,00	25,00	0,00	14,00	65.196.100,00	23,33	23,00	BKAD	
	Konsolidasi Laporan Keuangan SKPD, BLUD dan Laporan Keuangan Pemerintah Daerah	Jumlah Laporan Keuangan SKPD, BLUD dan Laporan Keuangan Pemerintah Daerah yang Terkonsolidasi	Dokumen	5	1.573.591.200,00	4	971.589.600	1	200.667.200,00	0	58.259.200,00	0,00	29,03	4,00	258.926.400,00	80,00	16,45	BKAD	

No	Urusan/Bidang Urusan Pemerintahan Daerah Dan Program/Kegiatan	Indikator Program (outcome)/ Kegiatan (output)	Satuan	Capaian Kinerja RPJMD Pada tahun 2026		Realisasi Capaian Kinerja RKPD s/d tahun 2022		Target kinerja dan anggaran RKPD tahun 2023 yang dievaluasi		Realisasi capaian kinerja dan anggaran RKPD yang dievaluasi (Triwulan 1 2023)		Tingkat Capaian Kinerja dan Realisasi Anggaran RKPD (%)		Realisasi Kinerja dan Anggaran RKPD s/d tahun 2023		Tingkat capaian kinerja & Realisasi anggaran RPJMD s/d Tahun 2023		Perangkat Daerah	Ket.
	Koordinasi dan Penyusunan Rancangan Peraturan Daerah tentang Pertanggungjawaban Pelaksanaan APBD Provinsi dan Rancangan Peraturan Kepala Daerah tentang Penjabaran Pertanggungjawaban Pelaksanaan APBD Kabupaten/Kota	Jumlah Rancangan Peraturan Daerah tentang Pertanggungjawaban Pelaksanaan APBD Kabupaten/Kota dan Rancangan Peraturan Kepala Daerah tentang Penjabaran Pertanggungjawaban Pelaksanaan APBD Kabupaten/Kota	Dokumen	10	243.588.680,00	2	111.563.480	2	44.008.400,00	0	0,00	0,00	0,00	2,00	44.008.400,00	20,00	18,07	BKAD	
	Penyusunan Tanggapan/Tindak Lanjut terhadap LHP BPK atas Laporan pertanggungjawaban Pelaksanaan APBD	Jumlah Dokumen Tanggapan/Tindak Lanjut terhadap LHP BPK atas Laporan pertanggungjawaban Pelaksanaan APBD	Dokumen	10	7.168.500,00	0	0	2	2.389.500,00	0	0,00	0,00	0,00	0,00	2.389.500,00	0,00	33,33	BKAD	
	Koordinasi, Sinkronisasi dan Penyelesaian Tuntutan Perbendaharaan dan Tuntutan Kerugian Daerah	Jumlah Dokumen Hasil Koordinasi, Sinkronisasi dan Penyelesaian Tuntutan Perbendaharaan dan Tuntutan Kerugian Daerah	Dokumen	60	486.609.000,00	0	0	12	162.203.000,00	0	0,00	0,00	0,00	0,00	162.203.000,00	0,00	33,33	BKAD	
	Penyusunan Analisis laporan pertanggungjawaban pelaksanaan APBD	Jumlah Dokumen Hasil Analisis laporan pertanggungjawaban pelaksanaan APBD	Dokumen	5	31.869.600,00	0	0	1	10.623.200,00	0	0,00	0,00	0,00	0,00	10.623.200,00	0,00	33,33	BKAD	

No	Urusan/Bidang Urusan Pemerintahan Daerah Dan Program/Kegiatan	Indikator Program (outcome)/ Kegiatan (output)	Satuan	Capaian Kinerja RPJMD Pada tahun 2026		Realisasi Capaian Kinerja RKPD s/d tahun 2022		Target kinerja dan anggaran RKPD tahun 2023 yang dievaluasi		Realisasi capaian kinerja dan anggaran RKPD yang dievaluasi (Triwulan 1 2023)		Tingkat Capaian Kinerja dan Realisasi Anggaran RKPD (%)		Realisasi Kinerja dan Anggaran RKPD s/d tahun 2023		Tingkat capaian kinerja & Realisasi anggaran RPJMD s/d Tahun 2023		Perangkat Daerah	Ket.
	Penyusunan kebijakan dan panduan teknis operasional penyelenggaraan akuntansi pemerintah Daerah	Jumlah Kebijakan dan Panduan Teknis Operasional Penyelenggaraan Akuntansi Pemerintah Daerah	Dokumen	5	246.973.000,00	1	33.952.000	1	71.007.000,00	0	0,00	0,00	0,00	1,00	71.007.000,00	20,00	28,75	BKAD	
	Penyusunan sistem dan prosedur akuntansi dan pelaporan keuangan pemerintah daerah	Jumlah Sistem dan Prosedur Akuntansi dan Pelaporan Keuangan Pemerintah Daerah	Dokumen	5	113.091.000,00	0	0	1	37.697.000,00	0	0,00	0,00	0,00	0,00	37.697.000,00	0,00	33,33	BKAD	
	Pembinaan akuntansi, pelaporan dan pertanggungjawaban pemerintah kabupaten/kota	Jumlah Orang yang Mengikuti Pembinaan Akuntansi, Pelaporan dan Pertanggungjawaban Pemerintah Kabupaten/Kota	Orang	400	230.248.196,00	60	94.948.196	80	45.100.000,00	0	0,00	0,00	0,00	60,00	45.100.000,00	15,00	19,59	BKAD	
	Pembinaan pengelolaan keuangan BLUD Kabupaten/kota	Jumlah BLUD Kabupaten/Kota yang Dibina	Lembaga	75	133.800.000,00	0	0	15	44.600.000,00	0	0,00	0,00	0,00	0,00	44.600.000,00	0,00	33,33	BKAD	
	Koordinasi dan Penyusunan Statistik Keuangan Pemerintah Daerah	Jumlah Laporan Statistik Keuangan Pemerintah Daerah	Laporan	5	3.654.000,00	0	0	1	1.218.000,00	0	0,00	0,00	0,00	0,00	1.218.000,00	0,00	33,33	BKAD	
	Penunjang Urusan Kewenangan Pengelolaan Keuangan Daerah	Jumlah Dokumen Kewenangan Pengelolaan Keuangan Daerah	Dokumen	5	683.505.541.392,00	1.160	231.448.042.092	1	150.685.833.100,00	0	11.288.800.898,00	0,00	7,49	1.160,00	161.974.633.998,00	23.200,00	23,70	BKAD	

No	Urusan/Bidang Urusan Pemerintahan Daerah Dan Program/Kegiatan	Indikator Program (outcome)/ Kegiatan (output)	Satuan	Capaian Kinerja RPJMD Pada tahun 2026		Realisasi Capaian Kinerja RKPd s/d tahun 2022		Target kinerja dan anggaran RKPd tahun 2023 yang dievaluasi		Realisasi capaian kinerja dan anggaran RKPd yang dievaluasi (Triwulan 1 2023)		Tingkat Capaian Kinerja dan Realisasi Anggaran RKPd (%)		Realisasi Kinerja dan Anggaran RKPd s/d tahun 2023		Tingkat capaian kinerja & Realisasi anggaran RPJMD s/d Tahun 2023		Perangkat Daerah	Ket.
				5	683.505.541.392,00	1.450	231.448.042.092	1	150.685.833.100,00	0	11.288.800.898,00	0,00	7,49	1.450,00	161.974.633.998,00	29.000,00	23,70		
	Analisis Perencanaan dan Penyaluran Bantuan Keuangan	Jumlah Laporan Hasil Analisis Perencanaan dan Penyaluran Bantuan Keuangan	Dokumen	5	683.505.541.392,00	1.450	231.448.042.092	1	150.685.833.100,00	0	11.288.800.898,00	0,00	7,49	1.450,00	161.974.633.998,00	29.000,00	23,70	BKAD	
	PENGELOLAAN BARANG MILIK DAERAH	Persentase PD Yang Tertib Tata Kelola Barang Milik Daerah	Persen	100	18.549.645.440,00	100	9.420.208.940	100	3.043.145.500,00	100	0,00	100,00	0,00	100,00	3.043.145.500,00	100,00	16,41	BKAD	
	Pengelolaan Barang Milik Daerah	Jumlah Dokumen Pengelolaan Barang Milik Daerah	Dokumen	500	18.549.645.440,00	202	9.420.208.940	113	3.043.145.500,00	0	0,00	0,00	0,00	202,00	3.043.145.500,00	40,40	16,41	BKAD	
	Penyusunan Perencanaan Kebutuhan Barang Milik Daerah	Jumlah Rencana Kebutuhan Barang Milik Daerah	Dokumen	5	105.959.000,00	1	38.123.000	1	22.612.000,00	0	0,00	0,00	0,00	1,00	22.612.000,00	20,00	21,34	BKAD	
	Penyusunan Kebijakan Pengelolaan Barang Milik Daerah	Jumlah Kebijakan Pengelolaan Barang Milik Daerah	Dokumen	200	5.952.180.100,00	85	5.909.611.300	40	14.189.600,00	0	0,00	0,00	0,00	85,00	14.189.600,00	42,50	0,24	BKAD	
	Penatausahaan Barang Milik Daerah	Jumlah Laporan Penatausahaan Barang Milik Daerah	Laporan	15	134.783.500,00	48	67.907.500	3	22.292.000,00	0	0,00	0,00	0,00	48,00	22.292.000,00	320,00	16,54	BKAD	
	Inventarisasi Barang Milik Daerah	Jumlah Laporan Hasil Inventarisasi (LHI) Barang Milik Daerah	Laporan	15	70.167.000,00	3	47.694.000	3	7.491.000,00	0	0,00	0,00	0,00	3,00	7.491.000,00	20,00	10,68	BKAD	
	Pengamanan Barang Milik Daerah	Jumlah Dokumen Hasil Pengamanan Barang Milik Daerah	Dokumen	200	99.343.500,00	10	8.070.000	40	30.424.500,00	0	0,00	0,00	0,00	10,00	30.424.500,00	5,00	30,63	BKAD	

No	Urusan/Bidang Urusan Pemerintahan Daerah Dan Program/Kegiatan	Indikator Program (outcome)/ Kegiatan (output)	Satuan	Capaian Kinerja RPJMD Pada tahun 2026		Realisasi Capaian Kinerja RKPd s/d tahun 2022		Target kinerja dan anggaran RKPd tahun 2023 yang dievaluasi		Realisasi capaian kinerja dan anggaran RKPd yang dievaluasi (Triwulan 1 2023)		Tingkat Capaian Kinerja dan Realisasi Anggaran RKPd (%)		Realisasi Kinerja dan Anggaran RKPd s/d tahun 2023		Tingkat capaian kinerja & Realisasi anggaran RPJMD s/d Tahun 2023		Perangkat Daerah	Ket.
	Penilaian Barang Milik Daerah	Jumlah Laporan Hasil Penilaian Barang Milik Daerah dan Hasil Koordinasi Penilaian Barang Milik Daerah	Laporan	15	7.941.135.900,00	2	3.120.096.000	3	1.607.013.300,00	0	0,00	0,00	0,00	2,00	1.607.013.300,00	13,33	20,24	BKAD	
	Pengawasan dan Pengendalian Pengelolaan Barang Milik Daerah	Jumlah Laporan Hasil Pengawasan dan Pengendalian Pengelolaan Barang Milik Daerah	Laporan	25	240.256.500,00	0	0	5	80.085.500,00	0	0,00	0,00	0,00	0,00	80.085.500,00	0,00	33,33	BKAD	
	Optimalisasi Penggunaan, Pemanfaatan, Pemindahtanganan, Pemusnahan, dan Penghapusan Barang Milik Daerah	Jumlah Dokumen Hasil Optimalisasi Penggunaan, Pemanfaatan, Pemindahtanganan, Pemusnahan, dan Penghapusan Barang Milik Daerah	Dokumen	60	3.527.092.200,00	12	24.865.500	12	1.167.408.900,00	0	0,00	0,00	0,00	12,00	1.167.408.900,00	20,00	33,10	BKAD	
	Rekonsiliasi dalam rangka Penyusunan Laporan Barang Milik Daerah	Jumlah Laporan Hasil Rekonsiliasi dalam rangka Penyusunan Laporan Barang Milik Daerah	Laporan	20	99.959.500,00	2	36.934.000	4	21.008.500,00	0	0,00	0,00	0,00	2,00	21.008.500,00	10,00	21,02	BKAD	
	Penyusunan Laporan Barang Milik Daerah	Jumlah Laporan Barang Milik Daerah yang Disusun	Laporan	5	173.594.000,00	1	53.973.500	1	39.873.500,00	0	0,00	0,00	0,00	1,00	39.873.500,00	20,00	22,97	BKAD	

No	Urusan/Bidang Urusan Pemerintahan Daerah Dan Program/Kegiatan	Indikator Program (outcome)/ Kegiatan (output)	Satuan	Capaian Kinerja RPJMD Pada tahun 2026		Realisasi Capaian Kinerja RKPD s/d tahun 2022		Target kinerja dan anggaran RKPD tahun 2023 yang dievaluasi		Realisasi capaian kinerja dan anggaran RKPD yang dievaluasi (Triwulan 1 2023)		Tingkat Capaian Kinerja dan Realisasi Anggaran RKPD (%)		Realisasi Kinerja dan Anggaran RKPD s/d tahun 2023		Tingkat capaian kinerja & Realisasi anggaran RPJMD s/d Tahun 2023		Perangkat Daerah	Ket.
	Pembinaan Pengelolaan Barang Milik Daerah Pemerintah Kabupaten/Kota	Jumlah Orang yang Pengikuti Pembinaan Pengelolaan Barang Milik Daerah Pemerintah Kabupaten/Kota	Orang	200	205.174.240,00	38	112.934.140	40	30.746.700,00	0	0,00	0,00	0,00	38,00	30.746.700,00	19,00	14,99	BKAD	
	BADAN PENDAPATAN DAERAH			100	4.107.798.000,00	96	744.331.500	90	1.121.155.500,00	0	0,00	0,00	0,00	48,22	744.331.500,00	48,22	18,12	Bapenda	
	Program Pengelolaan Pendapatan Daerah	Persentase Realisasi Pendapatan	Persen	100,00	4.107.798.000,00	96,44	744.331.500	90	1.121.155.500,00	0	0,00	0,00	0,00	48,22	1.121.155.500,00	48,22	27,29	Bapenda	
	Pengelolaan pendapatan daerah	Jumlah Dokumen Kegiatan Pengelolaan Pendapatan Daerah	Dokumen	54	4.107.798.000,00	11	744.331.500	54	1.121.155.500,00	0	0,00	0,00	0,00	11,00	1.121.155.500,00	20,37	27,29	Bapenda	
	Perencanaan pengelolaan pajak daerah	Jumlah Dokumen Rencana Pengelolaan Pajak Daerah	Dokumen	1	422.750.000,00	11	46.250.000	1	125.500.000,00	0	0,00	0,00	0,00	11,00	125.500.000,00	1.100,00	29,69	Bapenda	
	Analisa pengembangan pajak daerah, serta penyusunan kebijakan pajak daerah	Jumlah Dokumen Hasil Analis Pajak Daerah serta Pengembangan Pajak Daerah dan Kebijakan Pajak Daerah	Dokumen	1	288.891.000,00	11	4.800.000	1	94.697.000,00	0	0,00	0,00	0,00	11,00	94.697.000,00	1.100,00	32,78	Bapenda	

No	Urusan/Bidang Urusan Pemerintahan Daerah Dan Program/Kegiatan	Indikator Program (outcome)/ Kegiatan (output)	Satuan	Capaian Kinerja RPJMD Pada tahun 2026		Realisasi Capaian Kinerja RKPD s/d tahun 2022		Target kinerja dan anggaran RKPD tahun 2023 yang dievaluasi		Realisasi capaian kinerja dan anggaran RKPD yang dievaluasi (Triwulan 1 2023)		Tingkat Capaian Kinerja dan Realisasi Anggaran RKPD (%)		Realisasi Kinerja dan Anggaran RKPD s/d tahun 2023		Tingkat capaian kinerja & Realisasi anggaran RPJMD s/d Tahun 2023		Perangkat Daerah	Ket.
	Pendataan dan pendaftaran objek pajak daerah	Jumlah Laporan Hasil Pendataan dan Pendaftaran Objek Pajak Daerah, Subjek Pajak dan Wajib Pajak Daerah	Dokumen	9	633.377.500,00	23	93.377.500	9	180.000.000,00	0	0,00	0,00	0,00	23,00	180.000.000,00	255,56	28,42	Bapenda	
	Pengelolaan, pemeliharaan dan pelaporan basis data pajak daerah	Jumlah Laporan Hasil Pengolahan, Pemeliharaan, dan Pelaporan Basis Data Pajak Daerah	Dokumen	1	524.183.000,00	3	313.433.000	1	70.250.000,00	0	0,00	0,00	0,00	3,00	70.250.000,00	300,00	13,40	Bapenda	
	Penetapan wajib pajak daerah	Jumlah Dokumen Ketetapan Pajak Daerah	Dokumen	12	1.310.686.500,00	21	100.011.000	12	403.558.500,00	0	0,00	0,00	0,00	21,00	403.558.500,00	175,00	30,79	Bapenda	
	Penagihan pajak daerah	Jumlah Dokumen Hasil Pelaksanaan Penagihan Pajak Daerah	Dokumen	1	200.010.000,00	11	58.560.000	1	47.150.000,00	0	0,00	0,00	0,00	11,00	47.150.000,00	1.100,00	23,57	Bapenda	
	Pengendalian, pemeriksaan dan pengawasan pajak daerah	Jumlah Dokumen Hasil Pemeriksaan serta Pengendalian dan Pengawasan Pajak Daerah	Dokumen	10	727.900.000,00	23	127.900.000	10	200.000.000,00	0	0,00	0,00	0,00	23,00	200.000.000,00	230,00	27,48	Bapenda	
	BADAN KEPEGAWAIAN, DAN PENGEMBANGAN SUMBER DAYA MANUSIA			100	13.871.627.050	92	5.699.756.050	95	2.723.957.000	87	116.395.000	91,50	4,27	89,56	5.816.151.050,00	89,56	41,93	BKPSDM	
	PENGEMBANGAN SUMBER DAYA MANUSIA	Persentase peningkatan kompetensi pegawai berdasarkan Tugas dan Fungsi	Persen	100	6.324.506.000,00	86,87	3.103.193.000	100	1.073.771.000,00	96,36	14.900.000,00	96,36	1,39	91,62	1.088.671.000,00	91,62	17,21	BKPSDM	

No	Urusan/Bidang Urusan Pemerintahan Daerah Dan Program/Kegiatan	Indikator Program (outcome)/ Kegiatan (output)	Satuan	Capaian Kinerja RPJMD Pada tahun 2026		Realisasi Capaian Kinerja RKPD s/d tahun 2022		Target kinerja dan anggaran RKPD tahun 2023 yang dievaluasi		Realisasi capaian kinerja dan anggaran RKPD yang dievaluasi (Triwulan 1 2023)		Tingkat Capaian Kinerja dan Realisasi Anggaran RKPD (%)		Realisasi Kinerja dan Anggaran RKPD s/d tahun 2023		Tingkat capaian kinerja & Realisasi anggaran RPJMD s/d Tahun 2023		Perangkat Daerah	Ket.
	Setifikasi, kelembagaan, pengembangan kompetensi manajerial dan fungsional	Jumlah ASN yang mendapatkan pendidikan dan pelatihan dalam rangka pengembangan kompetensi dan peningkatan kapasitas	Orang	334	6.324.506.000,00	173,73	3.103.193.000	247	1.073.771.000,00	238,00	14.900.000,00	96,36	1,39	411,73	1.088.671.000,00	123,27	17,21	BKPSDM	
	Penyelenggaraan Pengembangan Kompetensi bagi Pimpinan Daerah, Jabatan Pimpinan Tinggi, Jabatan Fungsional, Kepemimpinan, dan Prajabatan	Jumlah ASN yang Mengikuti Pengembangan Kompetensi	Orang	334	4.549.493.000,00	334	2.934.164.000	247	538.443.000,00	0	14.900.000,00	0,00	2,77	334,00	553.343.000,00	100,00	12,16	BKPSDM	
	Pembinaan, Pengoordinasian, Fasilitasi, Pemantauan, Evaluasi, dan Pelaporan Pelaksanaan Sertifikasi, Pengelolaan Kelembagaan dan Tenaga Pengembang Kompetensi, Pengelolaan Sumber Belajar, dan Kerjasama, serta Pengembangan Kompetensi Pimpinan Daerah, Jabatan Pimpinan Tinggi, Kepemimpinan, dan Prajabatan	Jumlah Dokumen Hasil Pembinaan, Koordinasi, Fasilitasi, Pemantauan, Evaluasi, dan Pelaporan Pelaksanaan Sertifikasi, Pengelolaan Kelembagaan dan Tenaga Pengembang Kompetensi, Pengelolaan Sumber Belajar, dan Kerja Sama	Dokumen	20	1.775.013.000,00	20	169.029.000	4	535.328.000,00	0	0,00	0,00	0,00	20,00	535.328.000,00	100,00	30,16	BKPSDM	

No	Urusan/Bidang Urusan Pemerintahan Daerah Dan Program/Kegiatan	Indikator Program (outcome)/ Kegiatan (output)	Satuan	Capaian Kinerja RPJMD Pada tahun 2026		Realisasi Capaian Kinerja RKPD s/d tahun 2022		Target kinerja dan anggaran RKPD tahun 2023 yang dievaluasi		Realisasi capaian kinerja dan anggaran RKPD yang dievaluasi (Triwulan 1 2023)		Tingkat Capaian Kinerja dan Realisasi Anggaran RKPD (%)		Realisasi Kinerja dan Anggaran RKPD s/d tahun 2023		Tingkat capaian kinerja & Realisasi anggaran RPJMD s/d Tahun 2023		Perangkat Daerah	Ket.
				100,00	7.547.121.050,00	97,52	2.596.563.050	90	1.650.186.000,00	77,49	101.495.000,00	86,10	6,15	87,51	1.751.681.000,00	87,51	23,21		
	KEPEGAWAIAN DAERAH	Persentase Kepuasan Pegawai Terhadap Layanan Administrasi Kepegawaian	Persen	100,00	7.547.121.050,00	97,52	2.596.563.050	90	1.650.186.000,00	77,49	101.495.000,00	86,10	6,15	87,51	1.751.681.000,00	87,51	23,21	BKPSDM	
	Pengadaan, pemberhentian dan informasi kepegawaian ASN	Jumlah ASN yang mendapatkan Pelayanan Kepegawaian	Orang	7.000,00	3.277.060.200,00	6.363	948.319.200	6.193	776.247.000,00	6.614	31.300.000,00	106,80	4,03	12.977,00	807.547.000,00	185,39	24,64	BKPSDM	
	Penyusunan Rencana Kebutuhan, Jenis dan Jumlah Jabatan untuk Pelaksanaan Pengadaan ASN	Jumlah Dokumen Hasil Penyusunan Rencana Kebutuhan, Jenis dan Jumlah Jabatan untuk Pelaksanaan Pengadaan ASN	Dokumen	5,00	78.297.950,00	1	21.447.950	1	18.950.000,00	0	0,00	0,00	0,00	1,00	18.950.000,00	20,00	24,20	BKPSDM	
	Koordinasi dan fasilitasi pengadaan PNS dan PPPK	Jumlah Dokumen Kegiatan Koordinasi dan Fasilitasi Pengadaan PNS dan PPPK	Dokumen	5,00	1.254.044.050,00	2	553.244.050	1	233.600.000,00	0	15.800.000,00	0,00	6,76	2,00	249.400.000,00	40,00	19,89	BKPSDM	
	Koordinasi Pelaksanaan Administrasi Pemberhentian	Jumlah Dokumen Hasil kegiatan Koordinasi Pelaksanaan Administrasi Pemberhentian	Dokumen	5,00	92.768.000,00	484	27.518.000	1	21.750.000,00	0	0,00	0,00	0,00	484,00	21.750.000,00	9.680,00	23,45	BKPSDM	
	Fasilitasi lembaga profesi ASN	Jumlah Lembaga Profesi ASN yang Difasilitasi	Lembaga	1,00	990.098.550,00	1	240.098.550	1	250.000.000,00	0	0,00	0,00	0,00	1,00	250.000.000,00	100,00	25,25	BKPSDM	
	Perumusan Bahan Kebijakan Pengelolaan Data dan Informasi ASN	Jumlah dokumen kebijakan data dan informasi ASN yang dirumuskan	Dokumen	5,00	38.760.000,00	1	0	1	12.920.000,00	1	12.920.000,00	100,00	100,00	2,00	25.840.000,00	40,00	66,67	BKPSDM	

No	Urusan/Bidang Urusan Pemerintahan Daerah Dan Program/Kegiatan	Indikator Program (outcome)/ Kegiatan (output)	Satuan	Capaian Kinerja RPJMD Pada tahun 2026		Realisasi Capaian Kinerja RKPD s/d tahun 2022		Target kinerja dan anggaran RKPD tahun 2023 yang dievaluasi		Realisasi capaian kinerja dan anggaran RKPD yang dievaluasi (Triwulan 1 2023)		Tingkat Capaian Kinerja dan Realisasi Anggaran RKPD (%)		Realisasi Kinerja dan Anggaran RKPD s/d tahun 2023		Tingkat capaian kinerja & Realisasi anggaran RPJMD s/d Tahun 2023		Perangkat Daerah	Ket.
	Pengelolaan sistem informasi kepegawaian	Jumlah Dokumen Hasil Pengelolaan Sistem Informasi Kepegawaian	Dokumen	10,00	532.234.000,00	3	85.153.000	2	149.027.000,00	0	0,00	0,00	0,00	3,00	149.027.000,00	30,00	28,00	BKPSDM	
	Pengelolaan data kepegawaian	Jumlah Dokumen Hasil Pengelolaan Data Kepegawaian	Dokumen	20,00	135.757.650,00	5	20.857.650	4	38.300.000,00	1	2.580.000,00	25,00	6,74	6,00	40.880.000,00	30,00	30,11	BKPSDM	
	Evaluasi Data, Informasi dan Sistem Informasi Kepegawaian	Jumlah Laporan Hasil Evaluasi Data, Informasi dan Sistem Informasi Kepegawaian	Laporan	20,00	155.100.000,00	0	0	4	51.700.000,00	1	0,00	25,00	0,00	1,00	51.700.000,00	5,00	33,33	BKPSDM	
	Mutasi dan Promosi ASN	Jumlah ASN yang mendapatkan Mutasi dan Promosi	Orang	7.000,00	1.133.542.800,00	2.912	390.952.800	6.363	247.530.000,00	4.889	32.030.000,00	76,83	12,94	7.801,00	279.560.000,00	111,44	24,66	BKPSDM	
	Pengelolaan mutasi ASN	Jumlah Dokumen Hasil Pelaksanaan Mutasi Jabatan Pimpinan Tinggi, Jabatan Administrasi, Jabatan Pelaksana dan Mutasi ASN antar Daerah	Dokumen	5,00	261.801.900,00	26	151.851.900	1	36.650.000,00	0	0,00	0,00	0,00	26,00	36.650.000,00	520,00	14,00	BKPSDM	
	Pengelolaan kenaikan pangkat ASN	Jumlah Pengelolaan Kenaikan Pangkat ASN	Dokumen	10,00	761.190.900,00	2	239.100.900	2	174.030.000,00	0	32.030.000,00	0,00	18,40	2,00	206.060.000,00	20,00	27,07	BKPSDM	
	Pengelolaan promosi ASN	Jumlah Dokumen Hasil Pengelolaan Promosi ASN	Dokumen	5,00	110.550.000,00	0	0	1	36.850.000,00	0	0,00	0,00	0,00	0,00	36.850.000,00	0,00	33,33	BKPSDM	
	Pengembangan kompetensi ASN	Jumlah ASN yang meningkat kompetensinya	Orang	5.000,00	1.853.683.050,00	2.948	985.183.050	1.000	289.500.000,00	783	24.800.000,00	78,30	8,57	3.731,00	314.300.000,00	74,62	16,96	BKPSDM	
	Pengelolaan <i>assesment center</i>	Jumlah Dokumen Pengelolaan <i>Assesment Center</i>	Dokumen	10,00	1.638.014.650,00	2	939.659.650	5	232.785.000,00	1	24.800.000,00	20,00	10,65	3,00	257.585.000,00	30,00	15,73	BKPSDM	

No	Urusan/Bidang Urusan Pemerintahan Daerah Dan Program/Kegiatan	Indikator Program (outcome)/ Kegiatan (output)	Satuan	Capaian Kinerja RPJMD Pada tahun 2026		Realisasi Capaian Kinerja RKPD s/d tahun 2022		Target kinerja dan anggaran RKPD tahun 2023 yang dievaluasi		Realisasi capaian kinerja dan anggaran RKPD yang dievaluasi (Triwulan 1 2023)		Tingkat Capaian Kinerja dan Realisasi Anggaran RKPD (%)		Realisasi Kinerja dan Anggaran RKPD s/d tahun 2023		Tingkat capaian kinerja & Realisasi anggaran RPJMD s/d Tahun 2023		Perangkat Daerah	Ket.
	Sosialisasi dan Penyebaran Informasi Jabatan Fungsional ASN	Jumlah Dokumen Hasil Sosialisasi dan Penyebaran Informasi Jabatan Fungsional ASN	Dokumen	5,00	166.589.000,00	1	18.944.000	1	49.215.000,00	0	0,00	0,00	0,00	1,00	49.215.000,00	20,00	29,54	BKPSDM	
	Fasilitasi pengembangan karir dalam jabatan fungsional	Jumlah ASN Jabatan Fungsional yang Mendapatkan Layanan Pengembangan Karir	Orang	500,00	49.079.400,00	545	26.579.400	300	7.500.000,00	0	0,00	0,00	0,00	545,00	7.500.000,00	109,00	15,28	BKPSDM	
	Penilaian dan evaluasi kinerja aparatur	Jumlah ASN yang mendapatkan penilaian dan evaluasi kinerja	Orang	3.724,00	1.282.835.000,00	3.862	272.108.000	1.206	336.909.000,00	579	13.365.000,00	48,01	3,97	4.441,00	350.274.000,00	119,25	27,30	BKPSDM	
	Penyusunan kebijakan penialain dan evaluasi kinerja aparatur	Jumlah Dokumen Hasil Penyusunan Kebijakan Penilaian dan Evaluasi Kinerja Aparatur	Dokumen	4,00	140.596.000,00	4	90.391.000	2	16.735.000,00	0	13.365.000,00	0,00	79,86	4,00	30.100.000,00	100,00	21,41	BKPSDM	
	Pelaksanaan penilaian dan evaluasi kinerja aparatur	Jumlah Dokumen Hasil Pelaksanaan Penilaian dan Evaluasi Kinerja Aparatur	Dokumen	80,00	118.599.000,00	2	0	14	39.533.000,00	0	0,00	0,00	0,00	2,00	39.533.000,00	2,50	33,33	BKPSDM	
	Evaluasi hasil penialian dan evaluasi kinerja aparatur	Jumlah Dokumen Hasil Evaluasi Hasil Penilaian dan Evaluasi Kinerja Aparatur	Dokumen	5,00	256.830.000,00	3	11.055.000	1	81.925.000,00	0	0,00	0,00	0,00	3,00	81.925.000,00	60,00	31,90	BKPSDM	
	Pengelolaan pemberian penghargaan bagi pegawai	Jumlah ASN yang Diberikan Penghargaan	Orang	500,00	429.815.000,00	170	103.835.000	200	108.660.000,00	0	0,00	0,00	0,00	170,00	108.660.000,00	34,00	25,28	BKPSDM	
	Pengelolaan tanda jasa bagi pegawai	Jumlah ASN yang Diberikan Tanda Jasa	Orang	1.500,00	79.556.000,00	1.579	22.481.000	292	19.025.000,00	0	0,00	0,00	0,00	1.579,00	19.025.000,00	105,27	23,91	BKPSDM	
	Pembinaan disiplin ASN	Jumlah ASN yang Mendapatkan Pembinaan Kedisiplinan	Orang	1.724,00	106.803.000,00	1.884	29.274.000	380	25.843.000,00	0	0,00	0,00	0,00	1.884,00	25.843.000,00	109,28	24,20	BKPSDM	

No	Urusan/Bidang Urusan Pemerintahan Daerah Dan Program/Kegiatan	Indikator Program (outcome)/ Kegiatan (output)	Satuan	Capaian Kinerja RPJMD Pada tahun 2026		Realisasi Capaian Kinerja RKPD s/d tahun 2022		Target kinerja dan anggaran RKPD tahun 2023 yang dievaluasi		Realisasi capaian kinerja dan anggaran RKPD yang dievaluasi (Triwulan 1 2023)		Tingkat Capaian Kinerja dan Realisasi Anggaran RKPD (%)		Realisasi Kinerja dan Anggaran RKPD s/d tahun 2023		Tingkat capaian kinerja & Realisasi anggaran RPJMD s/d Tahun 2023		Perangkat Daerah	Ket.
	Pengelolaan penyelesaian pelanggaran disiplin ASN	Jumlah Laporan Hasil Pengelolaan Penyelesaian Pelanggaran Disiplin ASN	Laporan	55,00	101.886.000,00	65	15.072.000	10	28.938.000,00	1	0,00	10,00	0,00	66,00	28.938.000,00	120,00	28,40	BKPSDM	
	Pelayanan proses izin perceraian pegawai	Jumlah Dokumen Proses Izin Perceraian Pegawai yang Dilayani	Dokumen	15,00	22.200.000,00	15	0	15	7.400.000,00	7	0,00	46,67	0,00	22,00	7.400.000,00	146,67	33,33	BKPSDM	
	Evaluasi Disiplin ASN	Jumlah Dokumen Proses Izin Perceraian Pegawai yang Dilayani	Dokumen	15,00	26.550.000,00	0	0	15	8.850.000,00	0		0,00	0,00	0,00	8.850.000,00	0,00	33,33	BKPSDM	
	INSPEKTORAT DAERAH			36	13.606.528.200,00	24	5.433.133.200	38	2.724.465.000,00	7	452.890.000,00	17,08	16,62	15,47	5.886.023.200,00	42,97	43,26	Inspektorat	
	PENYELENGGARAAN PENGAWASAN	Persentase Pelanggaran Pegawai	Level	3	11.972.854.200,00	0,40	4.620.769.200	0,13	2.450.695.000,00	0,08	452.890.000,00	61,54	18,48	0,24	2.903.585.000,00	8,00	24,25	Inspektorat	
	Penyelenggaraan pengawasan internal	Jumlah temuan yang ditindaklanjuti	Persen	1.800	10.698.718.900,00	224	3.691.963.900	360	2.335.585.000,00		409.780.000,00	0,00	17,55	224,00	2.745.365.000,00	12,44	25,66	Inspektorat	
	Pengawasan kinerja pemerintah daerah	Jumlah Laporan Hasil Pengawasan Kinerja Pemerintah Daerah	Laporan	590	1.541.205.000,00	209	622.185.000	118	306.340.000,00	50%	0,00	0,42	0,00	209,50	306.340.000,00	35,51	19,88	Inspektorat	

No	Urusan/Bidang Urusan Pemerintahan Daerah Dan Program/Kegiatan	Indikator Program (outcome)/ Kegiatan (output)	Satuan	Capaian Kinerja RPJMD Pada tahun 2026		Realisasi Capaian Kinerja RKPD s/d tahun 2022		Target kinerja dan anggaran RKPD tahun 2023 yang dievaluasi		Realisasi capaian kinerja dan anggaran RKPD yang dievaluasi (Triwulan 1 2023)		Tingkat Capaian Kinerja dan Realisasi Anggaran RKPD (%)		Realisasi Kinerja dan Anggaran RKPD s/d tahun 2023		Tingkat capaian kinerja & Realisasi anggaran RPJMD s/d Tahun 2023		Perangkat Daerah	Ket.
	Pengawasan Keuangan Pemerintah Daerah	Jumlah Laporan Hasil Pengawasan keuangan Pemerintah Daerah	Laporan	750	3.528.630.000,00	191	721.080.000	150	935.850.000,00	50	270.130.000,00	33,33	28,86	241,00	1.205.980.000,00	32,13	34,18	Inspektoral	
	Reviu laporan kinerja	Jumlah Laporan Hasil Reviu Laporan Kinerja	Laporan	10	122.335.000,00	3	41.245.000	2	27.030.000,00	50%	0,00	25,00	0,00	3,50	27.030.000,00	35,00	22,10	Inspektoral	
	Reviu laporan keuangan	Jumlah laporan reviu laporan keuangan	Laporan	10	179.195.000,00	5	98.105.000	2	27.030.000,00	50%	0,00	25,00	0,00	5,50	27.030.000,00	55,00	15,08	Inspektoral	
	Pengawasan Desa	Jumlah Laporan Hasil Pengawasan Desa	Laporan	400	979.377.000,00	160	357.687.000	80	207.230.000,00	26	130.050.000,00	32,50	62,76	186,00	337.280.000,00	46,50	34,44	Inspektoral	
	Kerja sama Pengawasan Internal	Jumlah Kesepakatan Pengawasan Internal yang Terbentuk	Laporan	20	1.066.610.000,00	4	1.012.550.000	4	18.020.000,00	50%	0,00	12,50	0,00	4,50	18.020.000,00	22,50	1,69	Inspektoral	
	Monitoring dan evaluasi tindak lanjut hasil pemeriksaan BPK RI dan tindak lanjut hasil pemeriksaan APIP	Jumlah Dokumen Hasil Monitoring dan Evaluasi Tindak Lanjut Hasil Pemeriksaan BPK RI dan Tindak Lanjut Hasil Pemeriksaan APIP	Laporan	20	3.281.366.900,00	7	839.111.900	4	814.085.000,00	1	9.600.000,00	25,00	1,18	8,00	823.685.000,00	40,00	25,10	Inspektoral	
	Penyelenggaraan pengawasan dengan tujuan tertentu	Jumlah rekomendasi hasil pemeriksaan yang diterbitkan	Persen	460	1.274.135.300,00	100	928.805.300	92	115.110.000,00	30	43.110.000,00	32,61	37,45	130,00	158.220.000,00	28,26	12,42	Inspektoral	

No	Urusan/Bidang Urusan Pemerintahan Daerah Dan Program/Kegiatan	Indikator Program (outcome)/ Kegiatan (output)	Satuan	Capaian Kinerja RPJMD Pada tahun 2026		Realisasi Capaian Kinerja RKPD s/d tahun 2022		Target kinerja dan anggaran RKPD tahun 2023 yang dievaluasi		Realisasi capaian kinerja dan anggaran RKPD yang dievaluasi (Triwulan 1 2023)		Tingkat Capaian Kinerja dan Realisasi Anggaran RKPD (%)		Realisasi Kinerja dan Anggaran RKPD s/d tahun 2023		Tingkat capaian kinerja & Realisasi anggaran RPJMD s/d Tahun 2023		Perangkat Daerah	Ket.
	Penanganan penyelesaian kerugian negara/daerah	Jumlah Laporan Penyelesaian Kerugian Negara/Daerah yang Ditangani	Laporan	50	111.245.000,00	12	57.245.000	10	18.000.000,00	3	1.800.000,00	30,00	10,00	15,00	19.800.000,00	30,00	17,80	Inspektoral	
	Pengawasan dengan tujuan tertentu	Jumlah Laporan Hasil Pengawasan Dengan Tujuan Tertentu	laporan	410	1.162.890.300,00	78	871.560.300	82	97.110.000,00	27	41.310.000,00	32,93	42,54	105,00	138.420.000,00	25,61	11,90	Inspektoral	
	PERUMUSAN KEBIJAKAN, PENDAMPINGAN DAN ASISTENSI	Persentase tindak lanjut temuan	Persen	69	1.633.674.000,00	48,40	812.364.000	76,45	273.770.000,00	13	0,00	17,00	0,00	30,70	273.770.000,00	44,49	16,76	Inspektoral	
	Perumusan Kebijakan Teknis di Bidang Pengawasan dan Fasilitasi Pengawasan	Jumlah kebijakan teknis di bidang pengawasan dan fasilitasi pengawasan yang di keluarkan	Perbub	15	15.000.000,00	1	0	3	5.000.000,00	54%	0,00	18,00	0,00	1,54	5.000.000,00	10,27	33,33	Inspektoral	
	Perumusan Kebijakan Teknis di Bidang Pengawasan	Jumlah Rekomendasi Kebijakan Teknis di Bidang Pengawasan yang Disusun	Perbub	15	15.000.000,00	0	0	3	5.000.000,00	54%	0,00	18,00	0,00	0,54	5.000.000,00	3,60	33,33	Inspektoral	
	Pendampingan dan Asistensi	Jumlah laporan hasil pendampingan dan asistensi yang diterbitkan	Persen	95	1.618.674.000,00	50	812.364.000	55	268.770.000,00	54%	0,00	0,98	0,00	50,54	268.770.000,00	53,20	16,60	Inspektoral	

No	Urusan/Bidang Urusan Pemerintahan Daerah Dan Program/Kegiatan	Indikator Program (outcome)/ Kegiatan (output)	Satuan	Capaian Kinerja RPJMD Pada tahun 2026		Realisasi Capaian Kinerja RKPD s/d tahun 2022		Target kinerja dan anggaran RKPD tahun 2023 yang dievaluasi		Realisasi capaian kinerja dan anggaran RKPD yang dievaluasi (Triwulan 1 2023)		Tingkat Capaian Kinerja dan Realisasi Anggaran RKPD (%)		Realisasi Kinerja dan Anggaran RKPD s/d tahun 2023		Tingkat capaian kinerja & Realisasi anggaran RPJMD s/d Tahun 2023		Perangkat Daerah	Ket.
	Pendampingan dan Asistensi Urusan Pemerintahan Daerah	Jumlah Perangkat Daerah yang Dilakukan Pendampingan dan Asistensi Urusan Pemerintahan Daerah	Laporan	15	553.545.000,00	6	178.245.000	3	125.100.000,00	54%	0,00	18,00	0,00	6,54	125.100.000,00	43,60	22,60	Inspektorat	
	Pendampingan, Asistensi, Verifikasi, dan Penilaian Reformasi Birokrasi	Jumlah Perangkat Daerah yang Dilakukan Pendampingan, Asistensi, Verifikasi, dan Penilaian Reformasi Birokrasi	Laporan	20	359.245.000,00	5	161.020.000	4	66.075.000,00	54%	0,00	13,50	0,00	5,54	66.075.000,00	27,70	18,39	Inspektorat	
	Koordinasi, Monitoring dan Evaluasi serta Verifikasi Pencegahan dan Pemberantasan Korupsi	Jumlah Kegiatan Koordinasi, Monitoring dan Evaluasi serta Verifikasi Pencegahan dan Pemberantasan Korupsi	Laporan	15	547.784.000,00	8	473.099.000	3	24.895.000,00	54%	0,00	18,00	0,00	8,54	24.895.000,00	56,93	4,54	Inspektorat	
	Pendampingan,Asistensi dan Verifikasi Penegakan Integritas		PD	45	158.100.000,00	0	0	45	52.700.000,00	54%	0,00	1,20	0,00	0,54	52.700.000,00	1,20	33,33	Inspektorat	
	UNSUR PENDUKUNG																		
	SEKRETARIAT DAERAH			6.714	63.679.490.612	95	17.816.018.240	1.341	15.287.824.124	580	3.759.807.854	43,27	24,59	337,55	21.575.826.094,00	5,03	33,88	Sekretariat Daerah	

No	Urusan/Bidang Urusan Pemerintahan Daerah Dan Program/Kegiatan	Indikator Program (outcome)/ Kegiatan (output)	Satuan	Capaian Kinerja RPJMD Pada tahun 2026		Realisasi Capaian Kinerja RKPd s/d tahun 2022		Target kinerja dan anggaran RKPd tahun 2023 yang dievaluasi		Realisasi capaian kinerja dan anggaran RKPd yang dievaluasi (Triwulan 1 2023)		Tingkat Capaian Kinerja dan Realisasi Anggaran RKPd (%)		Realisasi Kinerja dan Anggaran RKPd s/d tahun 2023		Tingkat capaian kinerja & Realisasi anggaran RPJMD s/d Tahun 2023		Perangkat Daerah	Ket.
	PENUNJANG URUSAN PEMERINTAHAN DAERAH KABUPATEN/KOTA	Persentase Layanan Penunjang Urusan Pemerintahan Daerah	Persen	31,00	36.584.86 4.312,00	100	9.770.95 6.340	8.937.969 .324,00	2.011.31 9.854,00	#DIV/ 0!	22, 50	50,00	10.949.28 9.178,00	161,29	29, 93	Sekretari at Daerah			
	Administrasi keuangan dan operasional kepala daerah dan wakil kepala daerah	Jumlah Pelaksanaan Layanan Administrasi Keuangan dan Operasional Kepala Daerah dan Wakil Kepala Daerah	Persentase	19,35	6.181.460 .113,00	15	1.841.99 2.141	71	1.446.489 .324,00	22	522.971. 854,00	30,99	36, 15	37,00	1.969.461 .178,00	191,21	31, 86	Sekretari at Daerah	
	Penyediaan gaji dan tunjangan kepala daerah dan wakil kepala daerah	Jumlah Orang yang Menerima Gaji dan Tunjangan Kepala Daerah dan Wakil Kepala Daerah	Orang/Bulan	10,00	661.275.9 13,00	30	182.657. 941	2	159.539.3 24,00	0,0 06	34.189.9 98,00	0,30	21, 43	30,01	193.729.3 22,00	300,06	29, 30	Sekretaria t Daerah	
	Penyediaan pakaian dinas dan atribut kelengkapan kepala daerah dan wakil kepala daerah	Jumlah Paket Pakaian Dinas dan Atribut Kelengkapan Kepala Daerah dan Wakil Kepala Daerah yang Disediakan	Paket	10,00	1.861.430 .000,00	12	556.580. 000	2	434.950.0 00,00	0,6 6	136.200. 000,00	33,00	31, 31	12,66	571.150.0 00,00	126,60	30, 68	Sekretaria t Daerah	
	Pelaksanaan medical checkup kepala daerah dan wakil kepala daerah	Jumlah Orang yang Mengikuti Medical Check Up Kepala Daerah dan Wakil Kepala Daerah	Orang	10,00	1.121.254 .200,00	3	365.254. 200	2	252.000.0 00,00	0,0 2	102.581. 856,00	1,00	40, 71	3,02	354.581.8 56,00	30,20	31, 62	Sekretaria t Daerah	
	Peneediaan dana penunjang operasional kepala daerah dan wakil kepala daerah	Jumlah Orang yang Menerima Dana Penunjang Operasional Kepala Daerah dan Wakil Kepala Daerah	Orang/Bulan	10,00	2.537.500 .000,00	2,66	737.500. 000	2	600.000.0 00,00	0,0 2	250.000. 000,00	1,00	41, 67	2,68	850.000.0 00,00	26,80	33, 50	Sekretaria t Daerah	

No	Urusan/Bidang Urusan Pemerintahan Daerah Dan Program/Kegiatan	Indikator Program (outcome)/ Kegiatan (output)	Satuan	Capaian Kinerja RPJMD Pada tahun 2026		Realisasi Capaian Kinerja RKPD s/d tahun 2022		Target kinerja dan anggaran RKPD tahun 2023 yang dievaluasi		Realisasi capaian kinerja dan anggaran RKPD yang dievaluasi (Triwulan 1 2023)		Tingkat Capaian Kinerja dan Realisasi Anggaran RKPD (%)		Realisasi Kinerja dan Anggaran RKPD s/d tahun 2023		Tingkat capaian kinerja & Realisasi anggaran RPJMD s/d Tahun 2023		Perangkat Daerah	Ket.
				19,35	7.580.000.000,00	36	2.000.000.000	63	1.860.000.000,00	21	800.000.000,00	33,33	43,01	57,00	2.660.000.000,00	294,57	35,09		
	Fasilitas kerumahtanggaan sekretariat daerah	Jumlah Pelaksanaan Layanan Rumah Tangga Sekretariat Daerah yang Terfasilitasi	Persentase	19,35	7.580.000.000,00	36	2.000.000.000	63	1.860.000.000,00	21	800.000.000,00	33,33	43,01	57,00	2.660.000.000,00	294,57	35,09	Sekretariat Daerah	
	Penyediaan kebutuhan rumah tangga kepala daerah	Jumlah Paket Kebutuhan Rumah Tangga Kepala Daerah yang Disediakan	Paket	60,00	3.600.000.000,00	62	900.000.000	12	900.000.000,00	5	375.000.000,00	41,67	41,67	67,00	1.275.000.000,00	111,67	35,42	Sekretariat Daerah	
	Penyediaan kebutuhan rumah tangga wakil kepala daerah	Jumlah Paket Kebutuhan Rumah Tangga Wakil Kepala Daerah yang Disediakan	Paket	60,00	2.880.000.000,00	62	720.000.000	12	720.000.000,00	5	300.000.000,00	41,67	41,67	67,00	1.020.000.000,00	111,67	35,42	Sekretariat Daerah	
	Penyediaan kebutuhan rumah tangga sekretariat daerah	Jumlah Paket Kebutuhan Rumah Tangga Sekretariat Daerah yang Disediakan	Paket	60,00	1.100.000.000,00	62	380.000.000	12	240.000.000,00	5	125.000.000,00	41,67	52,08	67,00	365.000.000,00	111,67	33,18	Sekretariat Daerah	
	Penataan organisasi	Jumlah kebijakan terkait penataan organisasi perangkat daerah	Kebijakan	19,35	2.033.553.200,00	13,67	843.213.200	22	396.780.000,00	4	68.750.000,00	18,18	17,33	17,67	465.530.000,00	91,32	22,89	Sekretariat Daerah	
	Pengelolaan kelembagaan dan analisis jabatan	Jumlah Dokumen Pengelolaan Kelembagaan dan Analisis Jabatan	Dokumen	25,00	429.190.000,00	8	201.940.000	5	75.750.000,00	1,55	23.750.000,00	31,00	31,35	9,55	99.500.000,00	38,20	23,18	Sekretariat Daerah	
	Fasilitasi pelayanan publik dan tata laksana	Jumlah Laporan Hasil Fasilitasi Pelayanan Publik dan Tata Laksana	Laporan	25,00	302.542.200,00	3,70	147.121.200	5	51.807.000,00	1,55	0,00	31,00	0,00	5,25	51.807.000,00	21,00	17,12	Sekretariat Daerah	

No	Urusan/Bidang Urusan Pemerintahan Daerah Dan Program/Kegiatan	Indikator Program (outcome)/ Kegiatan (output)	Satuan	Capaian Kinerja RPJMD Pada tahun 2026		Realisasi Capaian Kinerja RKPD s/d tahun 2022		Target kinerja dan anggaran RKPD tahun 2023 yang dievaluasi		Realisasi capaian kinerja dan anggaran RKPD yang dievaluasi (Triwulan 1 2023)		Tingkat Capaian Kinerja dan Realisasi Anggaran RKPD (%)		Realisasi Kinerja dan Anggaran RKPD s/d tahun 2023		Tingkat capaian kinerja & Realisasi anggaran RPJMD s/d Tahun 2023		Perangkat Daerah	Ket
	Peningkatan kinerja dan reformasi birokrasi	Jumlah Dokumen Peningkatan Kinerja dan Reformasi Birokrasi	Dokumen	35,00	1.105.895.000,00	1,07	382.817.000	7	241.026.000,00	1,33	45.000.000,00	19,00	18,67	2,40	286.026.000,00	6,86	25,86	Sekretariat Daerah	
	Monitoring dan evaluasi dan pengendalian kualitas pelayanan publik dan tata laksana	Jumlah Dokumen Monitoring, Evaluasi dan Pengendalian Kualitas Pelayanan Publik dan Tata Laksana	Dokumen	20,00	57.026.000,00	3,08	21.785.000	4	11.747.000,00	0	0,00	0,00	0,00	3,08	11.747.000,00	15,40	20,60	Sekretariat Daerah	
	Koordinasi dan penyusunan laporan kinerja pemerintahan daerah	Jumlah Dokumen Koordinasi dan Penyusunan Laporan Kinerja Pemerintah Daerah	Dokumen	5,00	138.900.000,00	1,75	89.550.000	1	16.450.000,00	0	0,00	0,00	0,00	1,75	16.450.000,00	35,00	11,84	Sekretariat Daerah	
	Pelaksanaan protokol dan komunikasi pimpinan	Persentase Layanan Penunjang Urusan Pemerintahan Daerah	Persentase	95,00	20.789.850.999,00	85,24	5.085.750.999	19	5.234.700.000,00	4	619.598.000,00	21,05	11,84	89,24	5.854.298.000,00	93,94	28,16	Sekretariat Daerah	
	Fasilitasi keprotokoleran	Jumlah Laporan Hasil Fasilitasi Keprotokolan	Laporan	20,00	4.853.749.999,00	5,00	1.287.649.999	4	1.188.700.000,00	1	63.500.000,00	25,00	5,34	6,00	1.252.200.000,00	30,00	25,80	Sekretariat Daerah	
	Fasilitasi komunikasi pimpinan	Jumlah Laporan Hasil Fasilitasi Komunikasi Pimpinan	Laporan	15,00	27.500.000,00	3,19	5.000.000	3	7.500.000,00	0	0,00	0,00	0,00	3,19	7.500.000,00	21,27	27,27	Sekretariat Daerah	
	Pendokumentasian tugas pimpinan	Jumlah Laporan Pendokumentasian Tugas Pimpinan	Laporan	60,00	15.908.601.000,00	65,71	3.793.101.000	12	4.038.500.000,00	3	556.098.000,00	25,00	13,77	68,71	4.594.598.000,00	114,52	28,88	Sekretariat Daerah	
	PEMERINTAHAN DAN KESEJAHETRAAN RAKYAT	Persentase Kebijakan Pemerintahan Dan Kesejahteraan Rakyat Yang Dilaksanakan	Persentase	16.405,00	11.268.072.400,00	95,00	2.091.708.700	3281	3.058.787.900,00	1557,28	1.213.198.000,00	47,46	39,66	826,14	4.271.985.900,00	5,04	37,91	Sekretariat Daerah	

No	Urusan/Bidang Urusan Pemerintahan Daerah Dan Program/Kegiatan	Indikator Program (outcome)/ Kegiatan (output)	Satuan	Capaian Kinerja RPJMD Pada tahun 2026		Realisasi Capaian Kinerja RKPD s/d tahun 2022		Target kinerja dan anggaran RKPD tahun 2023 yang dievaluasi		Realisasi capaian kinerja dan anggaran RKPD yang dievaluasi (Triwulan 1 2023)		Tingkat Capaian Kinerja dan Realisasi Anggaran RKPD (%)		Realisasi Kinerja dan Anggaran RKPD s/d tahun 2023		Tingkat capaian kinerja & Realisasi anggaran RPJMD s/d Tahun 2023		Perangkat Daerah	Ket.
				300,00	2.059.648.600,00	62,58	450.208.900	60	536.479.900,00	100	67.280.000,00	166,67	12,54	162,58	603.759.900,00	54,19	29,31		
	Administrasi tata pemerintahan	Persentase Kebijakan Pemerintah dan Kesejahteraan Rakyat yg dilaksanakan	Persentase	300,00	2.059.648.600,00	62,58	450.208.900	60	536.479.900,00	100	67.280.000,00	166,67	12,54	162,58	603.759.900,00	54,19	29,31	Sekretariat Daerah	
	Penataan Administrasi Pemerintahan	Jumlah Dokumen Hasil Penataan Administrasi Pemerintahan	Dokumen	230,00	186.510.000,00	0,00	0	46	62.170.000,00	35	0,00	76,09	0,00	35,00	62.170.000,00	15,22	33,33	Sekretariat Daerah	
	Pengelolaan Administrasi Kewilayahan	Jumlah Dokumen Hasil Pengelolaan Administrasi Kewilayahan	Dokumen	50,00	613.650.000,00	0,00	0	10	204.550.000,00	35	0,00	350,00	0,00	35,00	204.550.000,00	70,00	33,33	Sekretariat Daerah	
	Fasilitasi pelaksanaan otonomi daerah	Jumlah Dokumen Hasil Fasilitasi Pelaksanaan Otonomi Daerah	Dokumen	20,00	1.259.488.600,00	8,00	450.208.900	4	269.759.900,00	30	67.280.000,00	750,00	24,94	38,00	337.039.900,00	190,00	26,76	Sekretariat Daerah	
	Pelaksanaan kebijakan kesejahteraan rakyat	Jumlah kebijakan kesejahteraan rakyat yang dilaksanakan	Persentase	55,00	7.819.713.800,00	13,58	1.171.659.800	11	2.216.018.000,00	7	1.091.368.000,00	63,64	49,25	20,58	3.307.386.000,00	37,42	42,30	Sekretariat Daerah	
	Fasilitasi pengelolaan bina mental spiritual	Jumlah Dokumen Hasil Fasilitasi Pengelolaan Bina Mental Spiritual	Dokumen	20,00	4.421.525.000,00	4	325.925.000	4	1.365.200.000,00	2	841.400.000,00	50,00	61,63	6,00	2.206.600.000,00	30,00	49,91	Sekretariat Daerah	

No	Urusan/Bidang Urusan Pemerintahan Daerah Dan Program/Kegiatan	Indikator Program (outcome)/ Kegiatan (output)	Satuan	Capaian Kinerja RPJMD Pada tahun 2026		Realisasi Capaian Kinerja RKPd s/d tahun 2022		Target kinerja dan anggaran RKPd tahun 2023 yang dievaluasi		Realisasi capaian kinerja dan anggaran RKPd yang dievaluasi (Triwulan 1 2023)		Tingkat Capaian Kinerja dan Realisasi Anggaran RKPd (%)		Realisasi Kinerja dan Anggaran RKPd s/d tahun 2023		Tingkat capaian kinerja & Realisasi anggaran RPJMD s/d Tahun 2023		Perangkat Daerah	Ket.
	Pelaksanaan kebijakan, evaluasi dan capaian kinerja terkait kesejahteraan sosial	Jumlah Dokumen Hasil Kebijakan, Evaluasi, dan Capaian Kinerja Terkait Kesejahteraan Sosial yang Meliputi Urusan Sosial, Transmigrasi, Kesehatan, Pemberdayaan Perempuan dan Perlindungan Anak, Administrasi Kependudukan Dan Pencatatan Sipil, Pemberdayaan Masyarakat dan Desa, Pengendalian Penduduk dan KB	Dokumen	30,00	3.222.088.800,00	6	778.534.800	6	814.518.000,00	3	217.268.000,00	50,00	26,67	9,00	1.031.786.000,00	30,00	32,02	Sekretariat Daerah	
	Pelaksanaan kebijakan, evaluasi dan capaian kinerja terkait kesejahteraan Masyarakat	Jumlah Dokumen Hasil Kebijakan, Evaluasi, dan Capaian Kinerja Terkait Kesejahteraan Masyarakat yang Meliputi Urusan Kepemudaan dan Olahraga, Pariwisata, Pendidikan, Kebudayaan, Perpustakaan, Kearsipan, Trantibum Linmas	Dokumen	5,00	176.100.000,00	5	67.200.000	1	36.300.000,00	1	32.700.000,00	100,00	90,08	6,00	69.000.000,00	120,00	39,18	Sekretariat Daerah	

No	Urusan/Bidang Urusan Pemerintahan Daerah Dan Program/Kegiatan	Indikator Program (outcome)/ Kegiatan (output)	Satuan	Capaian Kinerja RPJMD Pada tahun 2026		Realisasi Capaian Kinerja RKPD s/d tahun 2022		Target kinerja dan anggaran RKPD tahun 2023 yang dievaluasi		Realisasi capaian kinerja dan anggaran RKPD yang dievaluasi (Triwulan 1 2023)		Tingkat Capaian Kinerja dan Realisasi Anggaran RKPD (%)		Realisasi Kinerja dan Anggaran RKPD s/d tahun 2023		Tingkat capaian kinerja & Realisasi anggaran RPJMD s/d Tahun 2023		Perangkat Daerah	Ket.
	Fasilitasi dan koordinasi hukum	Jumlah penyusunan produk hukum yang dikoordinasikan dan di fasilitasi, baik yang berasal dari eksekutif, legislatif maupun dari desa	Persentase	16.05 0,00	1.388.710 .000,00	4.310 ,89	469.840. 000	3.2 10	306.290.0 00,00	1.4 50	54.550.0 00,00	45,17	17, 81	5.760 ,89	360.840.0 00,00	35,89	25, 98	Sekretariat Daerah	
	Fasilitasi penyusunan produk hukum daerah	Jumlah Produk Hukum Daerah yang Disusun	Dokumen	8.000 ,00	136.130.0 00,00	1.810	53.000.0 00	1.6 00	27.710.00 0,00	0,2 5	1.050.00 0,00	0,02	3,7 9	1.810 ,25	28.760.00 0,00	22,63	21, 13	Sekretariat Daerah	
	Fasilitasi bantuan hukum	Jumlah Kasus yang Mendapatkan Fasilitasi Bantuan Hukum	Dokumen	50,00	1.097.780 .000,00	15,89	379.640. 000	10	239.380.0 00,00	0,0 3	22.500.0 00,00	0,30	9,4 0	15,92	261.880.0 00,00	31,84	23, 86	Sekretariat Daerah	
	Pendekomuntasian produk hukum dan pengelolaan informasi hukum	Jumlah Produk Hukum dan Pengelolaan Informasi Hukum yang Didokumentasi	Dokumen	8.000 ,00	154.800.0 00,00	2.485	37.200.0 00	1.6 00	39.200.00 0,00	1.4 50	31.000.0 00,00	90,63	79, 08	3.935 ,00	70.200.00 0,00	49,19	45, 35	Sekretariat Daerah	
	PEREKONOMIAN DAN PEMBANGUNAN	Persentase Kebijakan Perekonomian Dan Pembangunan Yang Dilaksanakan	Persentase	3.705 ,00	15.826.55 3.900,00	90	5.953.35 3.200	741	3.291.066 .900,00	183	535.290. 000,00	24,70	16, 26	136,5 0	3.826.356 .900,00	3,68	24, 18	Sekretariat Daerah	

No	Urusan/Bidang Urusan Pemerintahan Daerah Dan Program/Kegiatan	Indikator Program (outcome)/ Kegiatan (output)	Satuan	Capaian Kinerja RPJMD Pada tahun 2026		Realisasi Capaian Kinerja RKPd s/d tahun 2022		Target kinerja dan anggaran RKPd tahun 2023 yang dievaluasi		Realisasi capaian kinerja dan anggaran RKPd yang dievaluasi (Triwulan 1 2023)		Tingkat Capaian Kinerja dan Realisasi Anggaran RKPd (%)		Realisasi Kinerja dan Anggaran RKPd s/d tahun 2023		Tingkat capaian kinerja & Realisasi anggaran RPJMD s/d Tahun 2023		Perangkat Daerah	Ket.
				90,00	942.360.000,00	26,40	208.140.000	18	244.740.000,00	3	2.000.000,00	16,67	0,82	29,40	246.740.000,00	32,67	26,18		
	Pelaksanaan kebijakan perekonomian	Terlaksananya Koordinasi, Sinkronisasi dan Evaluasi Kebijakan Pembentukan BLUD	Persentase	90,00	942.360.000,00	26,40	208.140.000	18	244.740.000,00	3	2.000.000,00	16,67	0,82	29,40	246.740.000,00	32,67	26,18	Sekretariat Daerah	
	Koordinasi, Sinkronisasi, Monitoring dan Evaluasi Kebijakan Pengelolaan BUMD dan BLUD	Jumlah Dokumen Hasil Koordinasi, Sinkronisasi, Monitoring dan Evaluasi Kebijakan Pengelolaan BUMD dan BLUD	Dokumen	25,00	48.000.000,00	13,50	12.000.000	5	12.000.000,00	1	2.000.000,00	20,00	16,67	14,50	14.000.000,00	58,00	29,17	Sekretariat Daerah	
	Pengendalian dan distribusi perekonomian	Jumlah Laporan Hasil Pengendalian dan Distribusi Perekonomian	Dokumen	55,00	800.440.000,00	20,00	115.540.000	11	228.300.000,00	1	0,00	9,09	0,00	21,00	228.300.000,00	38,18	28,52	Sekretariat Daerah	
	Perencanaan dan pengawasan ekonomi mikro kecil	Jumlah Dokumen Hasil Perencanaan dan Pengawasan Ekonomi Mikro Kecil	Dokumen	10,00	93.920.000,00	4,00	80.600.000	2	4.440.000,00	1	0,00	50,00	0,00	5,00	4.440.000,00	50,00	4,73	Sekretariat Daerah	
	Pelaksanaan administrasi pembangunan	JUMLAH DOKUMEN PELAKSANAAN ADMINISTRASI PEMBANGUNAN	Dokumen	75,00	784.383.200,00	15,68	282.513.200	15	167.290.000,00	3	20.320.000,00	20,00	12,15	18,68	187.610.000,00	24,91	23,92	Sekretariat Daerah	
	Fasilitasi penyusunan program pembangunan	Jumlah Dokumen Hasil Fasilitasi Penyusunan Program Pembangunan Daerah	Dokumen	5,00	530.313.200,00	1,00	210.213.200	1	106.700.000,00	1	19.200.000,00	100,00	17,99	2,00	125.900.000,00	40,00	23,74	Sekretariat Daerah	
	Pengendalian dan Evaluasi Program Pembangunan	Jumlah Laporan Hasil Pengendalian dan Evaluasi Program Pembangunan	Laporan	10,00	155.100.000,00	3,75	50.100.000	2	35.000.000,00	0	0,00	0,00	0,00	3,75	35.000.000,00	37,50	22,57	Sekretariat Daerah	

No	Urusan/Bidang Urusan Pemerintahan Daerah Dan Program/Kegiatan	Indikator Program (outcome)/ Kegiatan (output)	Satuan	Capaian Kinerja RPJMD Pada tahun 2026		Realisasi Capaian Kinerja RKPD s/d tahun 2022		Target kinerja dan anggaran RKPD tahun 2023 yang dievaluasi		Realisasi capaian kinerja dan anggaran RKPD yang dievaluasi (Triwulan 1 2023)		Tingkat Capaian Kinerja dan Realisasi Anggaran RKPD (%)		Realisasi Kinerja dan Anggaran RKPD s/d tahun 2023		Tingkat capaian kinerja & Realisasi anggaran RPJMD s/d Tahun 2023		Perangkat Daerah	Ket.
	Pengelolaan evaluasi dan pelaporan pelaksanaan pembangunan	Jumlah Laporan Hasil Pengelolaan Evaluasi dan Pelaporan Pelaksanaan Pembangunan	Laporan	60,00	98.970.000,00	22,00	22.200.000	12	25.590.000,00	2	1.120.000,00	16,67	4,38	24,00	26.710.000,00	40,00	26,99	Sekretariat Daerah	
	Pengelolaan pengadaan barang dan jasa	Jumlah Dokumen Hasil Pengelolaan Pengadaan Barang dan Jasa	Dokumen	3.540,00	14.099.810.700,00	893,00	5.462.700.000	708	2.879.036.900,00	177	512.970.000,00	25,00	17,82	1.070,00	3.392.006.900,00	30,23	24,06	Sekretariat Daerah	
	Pengelolaan pengadaan barang dan jasa	Jumlah Dokumen Hasil Pengelolaan Pengadaan Barang dan Jasa	Dokumen	3.500,00	13.013.232.000,00	1.325,00	5.112.582.000	700	2.633.550.000,00	175	512.970.000,00	25,00	19,48	1.500,00	3.146.520.000,00	42,86	24,18	Sekretariat Daerah	
	Pengelolaan layanan pengadaan secara elektronik	Jumlah Dokumen Hasil Layanan Pengadaan Secara Elektronik	Dokumen	15,00	243.736.000,00	6,00	86.140.000	3	52.532.000,00	1	0,00	33,33	0,00	7,00	52.532.000,00	46,67	21,55	Sekretariat Daerah	
	Pembinaan dan advokasi pengadaan barang dan jasa	Jumlah Orang yang Mengikuti Pembinaan dan Advokasi Pengadaan Barang dan Jasa	Orang	25,00	842.842.700,00	98,10	263.978.000	5	192.954.900,00	1	0,00	20,00	0,00	99,10	192.954.900,00	396,40	22,89	Sekretariat Daerah	
	SEKRETARIAT DPRD			100	112.042.869.210	76	21.484.362.864	48	30.186.168.782	13	6.626.010.577	25,91	21,95	44,38	28.110.373.441,00	44,38	25,09	Sekretariat DPRD	

No	Urusan/Bidang Urusan Pemerintahan Daerah Dan Program/Kegiatan	Indikator Program (outcome)/ Kegiatan (output)	Satuan	Capaian Kinerja RPJMD Pada tahun 2026		Realisasi Capaian Kinerja RKPd s/d tahun 2022		Target kinerja dan anggaran RKPd tahun 2023 yang dievaluasi		Realisasi capaian kinerja dan anggaran RKPd yang dievaluasi (Triwulan 1 2023)		Tingkat Capaian Kinerja dan Realisasi Anggaran RKPd (%)		Realisasi Kinerja dan Anggaran RKPd s/d tahun 2023		Tingkat capaian kinerja & Realisasi anggaran RPJMD s/d Tahun 2023		Perangkat Daerah	Ket.
				100,00	57.800.011.746,00	75	3.861.221.400		17.979.596.782,00		4.267.891.797,00	#DIV/0!	23,74	37,50	22.247.488.579,00	37,50	38,49		
	PENUNJANG PELAKSANAAN URUSAN PEMERINTAHAN	Persentase layanan penunjang urusan pemerintahan	Persen	100,00	57.800.011.746,00	75	3.861.221.400		17.979.596.782,00		4.267.891.797,00	#DIV/0!	23,74	37,50	22.247.488.579,00	37,50	38,49	Sekretariat DPRD	
	Layanan keuangan dan kesejahteraan DPRD	Jumlah layanan keuangan dan kesejahteraan DPRD	Layanan	60,00	48.945.391.746,00	15	747.941.400	12	16.065.816.782,00	3	3.817.891.797,00	25,00	23,76	18,00	19.883.708.579,00	30,00	40,62	Sekretariat DPRD	
	Penyelenggaraan administrasi keuangan DPRD	Jumlah Anggota DPRD yang Menerima Hak Keuangan DPRD	Anggota	420,00	46.720.670.346,00	35	4.470.000	420	15.572.066.782,00	105	3.817.891.797,00	25,00	24,52	140,00	19.389.958.579,00	33,33	41,50	Sekretariat DPRD	
	Penyediaan pakaian dinas dan atribut DPRD	Jumlah Paket Pakaian Dinas dan Atribut DPRD yang Disediakan	Paket	35,00	1.850.187.500,00	78	668.937.500	35	393.750.000,00	0	0,00	0,00	0,00	78,00	393.750.000,00	222,86	21,28	Sekretariat DPRD	
	Pelaksanaan medical check up DPRD	Jumlah Orang yang Mengikuti Medical Check Up DPRD	Orang	35,00	374.533.900,00	0	74.533.900	35	100.000.000,00	0	0,00	0,00	0,00	0,00	100.000.000,00	0,00	26,70	Sekretariat DPRD	
	Layanan administrasi DPRD	Jumlah layanan administrasi DPRD	Layanan	60,00	8.854.620.000,00	12	3.113.280.000	12	1.913.780.000,00	3	450.000.000,00	25,00	23,51	15,00	2.363.780.000,00	25,00	26,70	Sekretariat DPRD	
	Fasilitasi fraksi DPRD	Jumlah Laporan Hasil Fasilitasi Fraksi DPRD	Laporan	60,00	14.290.000,00	4	2.950.000	12	3.780.000,00	0	0,00	0,00	0,00	4,00	3.780.000,00	6,67	26,45	Sekretariat DPRD	
	Fasilitasi rapat koordinasi dan konsultasi DPRD	Jumlah Laporan Hasil Fasilitasi Rapat Koordinasi dan Konsultasi DPRD	Laporan	75,00	402.830.000,00	20	72.830.000	15	110.000.000,00	0	0,00	0,00	0,00	20,00	110.000.000,00	26,67	27,31	Sekretariat DPRD	

No	Urusan/Bidang Urusan Pemerintahan Daerah Dan Program/Kegiatan	Indikator Program (outcome)/ Kegiatan (output)	Satuan	Capaian Kinerja RPJMD Pada tahun 2026		Realisasi Capaian Kinerja RKPD s/d tahun 2022		Target kinerja dan anggaran RKPD tahun 2023 yang dievaluasi		Realisasi capaian kinerja dan anggaran RKPD yang dievaluasi (Triwulan 1 2023)		Tingkat Capaian Kinerja dan Realisasi Anggaran RKPD (%)		Realisasi Kinerja dan Anggaran RKPD s/d tahun 2023		Tingkat capaian kinerja & Realisasi anggaran RPJMD s/d Tahun 2023		Perangkat Daerah	Ket.
	Penyediaan kebutuhan rumah tangga DPRD	Jumlah Paket Kebutuhan Rumah Tangga DPRD yang Disediakan	Bulan	60,00	8.437.500.000,00	2	3.037.500.000	12	1.800.000.000,00	3	450.000.000,00	25,00	25,00	5,00	2.250.000.000,00	8,33	26,67	Sekretariat DPRD	
	DUKUNGAN PELAKSANAAN TUGAS DAN FUNGSI DPRD	Persentase Anggota DPRD Yang Melaksanakan Tugas Dan Fungsi Sesuai Ketentuan Perundang - Undangan	Persen	100,00	54.242.857.464,00	77,50	17.623.141.464	96,5	12.206.572.000,00	25	2.358.118.780,00	25,91	19,32	51,25	14.564.690.780,00	51,25	26,85	Sekretariat DPRD	
	Pembentukan peraturan daerah dan peraturan DPRD	Jumlah peraturan daerah dan peraturan DPRD yang disahkan	Dokumen	60,00	1.341.799.000,00	14,00	452.449.000	12	296.450.000,00	2	14.700.000,00	16,67	4,96	16,00	311.150.000,00	26,67	23,19	Sekretariat DPRD	
	Penyusunan dan pembahasan program pembentukan peraturan daerah	Jumlah Dokumen Hasil Penyusunan dan Pembahasan Program Pembentukan Peraturan Daerah	Dokumen	60,00	35.075.000,00	5,00	4.475.000	12	10.200.000,00	0	0,00	0,00	0,00	5,00	10.200.000,00	8,33	29,08	Sekretariat DPRD	
	Pembahasan rancangan peraturan daerah	Jumlah Dokumen Hasil Pembahasan Rancangan Peraturan Daerah	Dokumen	60,00	532.620.000,00	17,00	220.620.000	12	104.000.000,00	3	14.700.000,00	25,00	14,13	20,00	118.700.000,00	33,33	22,29	Sekretariat DPRD	
	Penyelenggaraan kajian perundang-undangan	Jumlah Dokumen Kajian Perundang-Undangan	Dokumen	5,00	118.575.000,00	10,00	21.825.000	1	32.250.000,00	0	0,00	0,00	0,00	10,00	32.250.000,00	200,00	27,20	Sekretariat DPRD	

No	Urusan/Bidang Urusan Pemerintahan Daerah Dan Program/Kegiatan	Indikator Program (outcome)/ Kegiatan (output)	Satuan	Capaian Kinerja RPJMD Pada tahun 2026		Realisasi Capaian Kinerja RKPD s/d tahun 2022		Target kinerja dan anggaran RKPD tahun 2023 yang dievaluasi		Realisasi capaian kinerja dan anggaran RKPD yang dievaluasi (Triuwlan 1 2023)		Tingkat Capaian Kinerja dan Realisasi Anggaran RKPD (%)		Realisasi Kinerja dan Anggaran RKPD s/d tahun 2023		Tingkat capaian kinerja & Realisasi anggaran RPJMD s/d Tahun 2023		Perangkat Daerah	Ket.
	Fasilitasi penyusunan penjelasan/keterangan dan/atau naskah akademik	Jumlah Dokumen Hasil Penyusunan Penjelasan atau Keterangan dan/atau Naskah Akademik yang Difasilitasi	Dokumen	5,00	655.529.000,00	11,00	205.529.000	1	150.000.000,00	0	0,00	0,00	0,00	11,00	150.000.000,00	220,00	22,88	Sekretariat DPRD	
	Pembahasan kebijakan anggaran	Jumlah Pembahasan kebijakan Anggaran	Layanan	60,00	519.000.000,00	18	0	12	173.000.000,00	0	0,00	0,00	0,00	18,00	173.000.000,00	30,00	33,33	Sekretariat DPRD	
	Pembahasan KUA PPAS	Jumlah Laporan Hasil Pengawasan Urusan Pemerintahan Bidang Pemerintahan dan Hukum	Dokumen	5,00	109.200.000,00	3	0	1	36.400.000,00	0	0,00	0,00	0,00	3,00	36.400.000,00	60,00	33,33	Sekretariat DPRD	
	Pembahasan Perubahan KUA dan Perubahan PPAS	Jumlah Laporan Hasil Pengawasan Urusan Pemerintahan Bidang Infrastruktur	Dokumen	5,00	111.600.000,00	14	0	1	37.200.000,00	0	0,00	0,00	0,00	14,00	37.200.000,00	280,00	33,33	Sekretariat DPRD	
	Pembahasan APBD	Jumlah Laporan Pengawasan Urusan Pemerintahan Bidang Kesejahteraan Rakyat	Dokumen	60,00	111.600.000,00	0	0	12	37.200.000,00	0	0,00	0,00	0,00	0,00	37.200.000,00	0,00	33,33	Sekretariat DPRD	
	Pembahasan APBD Perubahan	Jumlah Laporan Hasil Pengawasan Urusan Pemerintahan Bidang Perekonomian	Dokumen	60,00	111.600.000,00	0	0	12	37.200.000,00	0	0,00	0,00	0,00	0,00	37.200.000,00	0,00	33,33	Sekretariat DPRD	

No	Urusan/Bidang Urusan Pemerintahan Daerah Dan Program/Kegiatan	Indikator Program (outcome)/ Kegiatan (output)	Satuan	Capaian Kinerja RPJMD Pada tahun 2026		Realisasi Capaian Kinerja RKPD s/d tahun 2022		Target kinerja dan anggaran RKPD tahun 2023 yang dievaluasi		Realisasi capaian kinerja dan anggaran RKPD yang dievaluasi (Triwulan 1 2023)		Tingkat Capaian Kinerja dan Realisasi Anggaran RKPD (%)		Realisasi Kinerja dan Anggaran RKPD s/d tahun 2023		Tingkat capaian kinerja & Realisasi anggaran RPJMD s/d Tahun 2023		Perangkat Daerah	Ket.
	Pembahasan Pertanggungjawaban APBD	Jumlah Laporan Hasil Pengawasan Urusan Pemerintahan Bidang sumber daya alam	Dokumen	60,00	75.000.00 0,00	0	0	12	25.000.00 0,00	0	0,00	0,00	0,00	0,00	25.000.00 0,00	0,00	33,33	Sekretariat DPRD	
	Pengawasan penyelenggaraan pemerintahan	Jumlah layanan pengawasan penyelenggaraan pemerintahan yang dilaksanakan DPRD	Layanan	40,00	452.640.0 00,00	8	174.015.000	8	92.875.00 0,00	1	6.000.00 0,00	12,50	6,46	9,00	98.875.00 0,00	22,50	21,84	Sekretariat DPRD	
	Pengawasan urusan pemerintahan bidang pemerintahan dan hukum	Jumlah Laporan Hasil Pengawasan Urusan Pemerintahan Bidang Pemerintahan dan Hukum	Laporan	60,00	58.685.00 0,00	13	19.685.000	12	13.000.00 0,00	0	0,00	0,00	0,00	13,00	13.000.00 0,00	21,67	22,15	Sekretariat DPRD	
	Pengawasan urusan pemerintahan bidang infrastruktur	Jumlah Laporan Hasil Pengawasan Urusan Pemerintahan Bidang Infrastruktur	Laporan	60,00	61.315.00 0,00	22	28.315.000	12	11.000.00 0,00	0	0,00	0,00	0,00	22,00	11.000.00 0,00	36,67	17,94	Sekretariat DPRD	
	Pengawasan urusan pemerintahan bidang kesejahteraan rakyat	Jumlah Laporan Pengawasan Urusan Pemerintahan Bidang Kesejahteraan Rakyat	Laporan	60,00	56.550.00 0,00	15	23.550.000	12	11.000.00 0,00	0	0,00	0,00	0,00	15,00	11.000.00 0,00	25,00	19,45	Sekretariat DPRD	
	Pengawasan urusan pemerintahan bidang perekonomian	Jumlah Laporan Hasil Pengawasan Urusan Pemerintahan Bidang Perekonomian	Laporan	60,00	53.590.00 0,00	13	20.590.000	12	11.000.00 0,00	0	0,00	0,00	0,00	13,00	11.000.00 0,00	21,67	20,53	Sekretariat DPRD	

No	Urusan/Bidang Urusan Pemerintahan Daerah Dan Program/Kegiatan	Indikator Program (outcome)/ Kegiatan (output)	Satuan	Capaian Kinerja RPJMD Pada tahun 2026		Realisasi Capaian Kinerja RKPd s/d tahun 2022		Target kinerja dan anggaran RKPd tahun 2023 yang dievaluasi		Realisasi capaian kinerja dan anggaran RKPd yang dievaluasi (Triwulan 1 2023)		Tingkat Capaian Kinerja dan Realisasi Anggaran RKPd (%)		Realisasi Kinerja dan Anggaran RKPd s/d tahun 2023		Tingkat capaian kinerja & Realisasi anggaran RPJMD s/d Tahun 2023		Perangkat Daerah	Ket.
	Pengawasan urusan pemerintahan bidang sumber daya alam	Jumlah Laporan Hasil Pengawasan Urusan Pemerintahan Bidang sumber daya alam	Laporan	60,00	48.050.00 0,00	9	13.925.0 00	12	11.375.00 0,00	0	0,00	0,00	0,0 0	9,00	11.375.00 0,00	15,00	23, 67	Sekretaria t DPRD	
	Pengawasan tindak lanjut pemeriksaan laporan keuangan oleh badan pemeriksa keuangan	Jumlah Dokumen Hasil Pengawasan Tindak Lanjut Hasil Pemeriksaan Laporan Keuangan oleh Badan Pemeriksa Keuangan	Dokumen	15,00	54.350.00 0,00	11	14.000.0 00	3	13.450.00 0,00	1	6.000.00 0,00	33,33	44, 61	12,00	19.450.00 0,00	80,00	35, 79	Sekretaria t DPRD	
	Pengawasan penggunaan anggaran	Jumlah Dokumen Hasil Pengawasan Penggunaan Anggaran	Dokumen	60,00	40.105.00 0,00	10	11.605.0 00	12	9.500.000 ,00	0	0,00	0,00	0,0 0	10,00	9.500.000 ,00	16,67	23, 69	Sekretaria t DPRD	
	Pembahasan laporan keterangan pertanggung jawaban kepala daerah	Jumlah Rekomendasi Hasil Pembahasan Laporan Keterangan Pertanggungjawaban Kepala Daerah	Rekomendasi	5,00	79.995.00 0,00	2	42.345.0 00	1	12.550.00 0,00	0	0,00	0,00	0,0 0	2,00	12.550.00 0,00	40,00	15, 69	Sekretaria t DPRD	
	Peningkatan kapasitas DPRD	Jumlah anggota DPRD yang meningkat kapasitasnya	Orang	175,0 0	11.504.79 7.121,00	70	3.368.48 2.121	35	2.712.105 .000,00	10	545.870. 707,00	28,57	20, 13	80,00	3.257.975 .707,00	45,71	28, 32	Sekretari at DPRD	
	Pendalaman tugas DPRD	Jumlah Dokumen Hasil Pendalaman Tugas DPRD	Dokumen	175,0 0	10.323.60 2.121,00	5	2.857.89 2.121	35	2.488.570 .000,00	8	496.070. 707,00	22,86	19, 93	13,00	2.984.640 .707,00	7,43	28, 91	Sekretaria t DPRD	
	Publikasi dan dokumentasi dewan	Jumlah Dokumen Penyebarluasan Produk Hukum Daerah, Publikasi dan Dokumentasi Dewan	Dokumen	60,00	166.375.0 00,00	22	113.890. 000	12	17.495.00 0,00	0	0,00	0,00	0,0 0	22,00	17.495.00 0,00	36,67	10, 52	Sekretaria t DPRD	

No	Urusan/Bidang Urusan Pemerintahan Daerah Dan Program/Kegiatan	Indikator Program (outcome)/ Kegiatan (output)	Satuan	Capaian Kinerja RPJMD Pada tahun 2026		Realisasi Capaian Kinerja RKPD s/d tahun 2022		Target kinerja dan anggaran RKPD tahun 2023 yang dievaluasi		Realisasi capaian kinerja dan anggaran RKPD yang dievaluasi (Triwulan 1 2023)		Tingkat Capaian Kinerja dan Realisasi Anggaran RKPD (%)		Realisasi Kinerja dan Anggaran RKPD s/d tahun 2023		Tingkat capaian kinerja & Realisasi anggaran RPJMD s/d Tahun 2023		Perangkat Daerah	Ket.
	Penyediaan kelompok pakar dan tim ahli	Jumlah Orang dalam Kelompok Pakar dan Tim Ahli	Orang	15,00	450.000.000,00	6	180.000.000	3	90.000.000,00	0	22.500.000,00	0,00	25,00	6,00	112.500.000,00	40,00	25,00	Sekretariat DPRD	
	Penyediaan tenaga ahli fraksi	Jumlah Tenaga Ahli Fraksi	Orang	35,00	536.900.000,00	14	209.300.000	7	109.200.000,00	2	27.300.000,00	28,57	25,00	16,00	136.500.000,00	45,71	25,42	Sekretariat DPRD	
	Penyusunan program kerja DPRD	Jumlah Dokumen Rencana Kerja DPRD	Dokumen	25,00	27.920.000,00	1	7.400.000	5	6.840.000,00	0	0,00	0,00	0,00	1,00	6.840.000,00	4,00	24,50	Sekretariat DPRD	
	Penyerapan dan penghimpunan masyarakat	Jumlah usulan dan aspirasi masyarakat yang difasilitasi	Usulan	25,00	11.457.573.000,00	12	3.689.073.000	5	2.589.500.000,00	2	719.675.000,00	40,00	27,79	14,00	3.309.175.000,00	56,00	28,88	Sekretariat DPRD	
	Kunjungan Kerja dalam Daerah	Jumlah Laporan Hasil Kunjungan Kerja DPRD	Laporan	60,00	177.170.000,00	31	87.920.000	12	29.750.000,00	3	7.175.000,00	25,00	24,12	34,00	36.925.000,00	56,67	20,84	Sekretariat DPRD	
	Penyusunan Pokok-Pokok Pikiran DPRD	Jumlah Dokumen Pokok-Pokok Pikiran DPRD yang Disusun	Dokumen	175,00	22.798.000,00	4	7.798.000	35	5.000.000,00	0	0,00	0,00	0,00	4,00	5.000.000,00	2,29	21,93	Sekretariat DPRD	
	Pelaksanaan Reses	Jumlah Dokumen Hasil Pelaksanaan Reses	Dokumen	350,00	11.257.605.000,00	3	3.593.355.000	70	2.554.750.000,00	1	712.500.000,00	1,43	27,89	4,00	3.267.250.000,00	1,14	29,02	Sekretariat DPRD	
	Pelaksanaan dan pengawasan kode etik DPRD	Jumlah pelanggaran kode etik yang dilakukan oleh DPRD	Kasus	0,00	242.500.000,00	1	16.600.000	0	75.300.000,00	0	0,00	#DIV/0!	0,00	1,00	75.300.000,00	#DIV/0!	31,05	Sekretariat DPRD	
	Penyusunan Kode Etik DPRD	Jumlah Kode Etik dan Tata Beracara DPRD	Laporan	5,00	18.200.000,00	1	12.200.000	1	2.000.000,00	0	0,00	0,00	0,00	1,00	2.000.000,00	20,00	10,99	Sekretariat DPRD	

No	Urusan/Bidang Urusan Pemerintahan Daerah Dan Program/Kegiatan	Indikator Program (outcome)/ Kegiatan (output)	Satuan	Capaian Kinerja RPJMD Pada tahun 2026		Realisasi Capaian Kinerja RKPD s/d tahun 2022		Target kinerja dan anggaran RKPD tahun 2023 yang dievaluasi		Realisasi capaian kinerja dan anggaran RKPD yang dievaluasi (Triwulan 1 2023)		Tingkat Capaian Kinerja dan Realisasi Anggaran RKPD (%)		Realisasi Kinerja dan Anggaran RKPD s/d tahun 2023		Tingkat capaian kinerja & Realisasi anggaran RPJMD s/d Tahun 2023		Perangkat Daerah	Ket.
	Pengawasan kode etik DPRD	Jumlah Laporan Hasil Pengawasan Kode Etik DPRD	Laporan	60,00	224.300.000,00	1	4.400.000	12	73.300.000,00	0	0,00	0,00	0,00	1,00	73.300.000,00	1,67	32,68	Sekretariat DPRD	
	Pembahasan kerja sama daerah	Jumlah kerja sama daerah yang difasilitasi	Laporan	15,00	2.170.345.000,00	3	848.185.000	3	440.720.000,00	0	0,00	0,00	0,00	3,00	440.720.000,00	20,00	20,31	Sekretariat DPRD	
	Fasilitasi, Verifikasi, dan Koordinasi Persetujuan Kerjasama Daerah	Jumlah Dokumen Rekomendasi Hasil Fasilitasi, Verifikasi, dan Koordinasi Persetujuan Kerja Sama Daerah	Dokumen	15,00	33.950.000,00	1	3.950.000	3	10.000.000,00	0	0,00	0,00	0,00	1,00	10.000.000,00	6,67	29,46	Sekretariat DPRD	
	Penyusunan Bahan Komunikasi dan Publikasi	Jumlah Dokumen Bahan Komunikasi dan Publikasi yang Disusun	Dokumen	15,00	2.136.395.000,00	7	844.235.000	5	430.720.000,00	0	0,00	0,00	0,00	7,00	430.720.000,00	46,67	20,16	Sekretariat DPRD	
	Fasilitasi tugas DPRD	Jumlah jenis tugas DPRD yang difasilitasi	Jenis	60,00	26.554.203.343,00	5	9.074.337.343	12	5.826.622.000,00	3	1.071.873.073,00	25,00	18,40	8,00	6.898.495.073,00	13,33	25,98	Sekretariat DPRD	
	Koordinasi dan Konsultasi Pelaksanaan Tugas DPRD	Jumlah Dokumen Hasil Koordinasi dan Konsultasi Pelaksanaan Tugas DPRD	Dokumen	60,00	25.210.961.878,00	27	8.698.295.878	12	5.504.222.000,00	3	1.029.424.353,00	25,00	18,70	30,00	6.533.646.353,00	50,00	25,92	Sekretariat DPRD	
	Penyusunan laporan kinerja DPRD	Jumlah Laporan Fraksi, Alat Kelengkapan dan Kinerja DPRD yang Disusun	Laporan	55,00	27.200.000,00	3	6.800.000	11	6.800.000,00	0	0,00	0,00	0,00	3,00	6.800.000,00	5,45	25,00	Sekretariat DPRD	

No	Urusan/Bidang Urusan Pemerintahan Daerah Dan Program/Kegiatan	Indikator Program (outcome)/ Kegiatan (output)	Satuan	Capaian Kinerja RPJMD Pada tahun 2026		Realisasi Capaian Kinerja RKPD s/d tahun 2022		Target kinerja dan anggaran RKPD tahun 2023 yang dievaluasi		Realisasi capaian kinerja dan anggaran RKPD yang dievaluasi (Triwulan 1 2023)		Tingkat Capaian Kinerja dan Realisasi Anggaran RKPD (%)		Realisasi Kinerja dan Anggaran RKPD s/d tahun 2023		Tingkat capaian kinerja & Realisasi anggaran RPJMD s/d Tahun 2023		Perangkat Daerah	Ket.
	Fasilitasi Pelaksanaan Tugas Badan Musyawarah	Jumlah Dokumen Hasil Fasilitasi Pelaksanaan Tugas Badan Musyawarah	Laporan	60,00	69.775.00 0,00	22	22.975.0 00	12	15.600.00 0,00	0	0,00	0,00	0,0 0	22,00	15.600.00 0,00	36,67	22, 36	Sekretaria t DPRD	
	Fasilitasi Tugas Pimpinan DPRD	Jumlah Dokumen Hasil Fasilitasi Tugas Pimpinan DPRD	Dokumen	60,00	641.566.4 65,00	18	191.566. 465	12	150.000.0 00,00	3	42.448.7 20,00	25,00	28, 30	21,00	192.448.7 20,00	35,00	30, 00	Sekretaria t DPRD	
	Fasilitasi pelaksanaan tugas oanita khusus	Jumlah Dokumen Hasil Fasilitasi Pelaksanaan Tugas Panitia Khusus	Dokumen	60,00	604.700.0 00,00	1	154.700. 000	12	150.000.0 00,00	0	0,00	0,00	0,0 0	1,00	150.000.0 00,00	1,67	24, 81	Sekretaria t DPRD	
	UNSUR PEMERINTAHAN UMUM																		
	BADAN KESATUAN BANGSA DAN POLITIK			80,00	10.595.46 5.454,00	17,91	2.101.09 4.157	20, 00	2.831.457 .099,00	3,7 5	266.908. 750,00	18,75	9,4 3	10,83	2.368.002 .907,00	13,54	22, 35	Badan KESBANG POL	
	PENGUATAN EDEOLOGI PANCASILA DAN KARAKTER KEBANGSAAN	Persentase Masyarakat Yang Paham Terhadap Ideologi Pancasila dan Karakter Kebangsaan	Persen	20,00	2.758.768 .050,00	17,60	22.960.0 50	20	911.936.0 00,00	5	15.000.0 00,00	25,00	1,6 4	11,30	926.936.0 00,00	56,50	33, 60	Badan KESBANG POL	

No	Urusan/Bidang Urusan Pemerintahan Daerah Dan Program/Kegiatan	Indikator Program (outcome)/ Kegiatan (output)	Satuan	Capaian Kinerja RPJMD Pada tahun 2026		Realisasi Capaian Kinerja RKPD s/d tahun 2022		Target kinerja dan anggaran RKPD tahun 2023 yang dievaluasi		Realisasi capaian kinerja dan anggaran RKPD yang dievaluasi (Triwulan 1 2023)		Tingkat Capaian Kinerja dan Realisasi Anggaran RKPD (%)		Realisasi Kinerja dan Anggaran RKPD s/d tahun 2023		Tingkat capaian kinerja & Realisasi anggaran RPJMD s/d Tahun 2023		Perangkat Daerah	Ket.
	Perumusan Kebijakan Teknis dan Pemanjapan Pelaksanaan Bidang Ideologi Pancasila dan Karakter Kebangsaan	Jumlah Kebijakan Teknis dan Pemanjapan Pelaksanaan Bidang Ideologi Pancasila dan Karakter Kebangsaan	Dokumen	35,00	2.758.768.050,00	100,00	22.960.050	180	911.936.000,00	7	15.000.000,00	3,89	1,64	107,00	926.936.000,00	305,71	33,60	Badan KESBANG POL	
	Pelaksanaan Kebijakan di Bidang Ideologi Wawasan Kebangsaan, Bela Negara, Karakter Bangsa, Pembauran Kebangsaan, Bineka Tunggal Ika dan Sejarah Kebangsaan	Jumlah orang yang mengikuti pelaksanaan Kebijakan di Bidang Ideologi Wawasan Kebangsaan, Bela Negara, Karakter Bangsa, Pembauran Kebangsaan, Bineka Tunggal Ika dan Sejarah Kebangsaan	Orang	500,00	2.678.278.050,00	17,00	22.960.050	100	885.106.000,00	20	15.000.000,00	20,00	1,69	37,00	900.106.000,00	7,40	33,61	Badan KESBANG POL	
	Pelaksanaan Monitoring Evaluasi dan Pelaporan di Bidang Ideologi Wawasan Kebangsaan, Bela Negara, Karakter Bangsa, Pembauran Kebangsaan, Bhinneka Tunggal Ika dan Sejarah Kebangsaan	Jumlah Laporan hasil Monitoring Evaluasi dan Pelaporan di Bidang Ideologi Wawasan Kebangsaan, Bela Negara, Karakter Bangsa, Pembauran Kebangsaan, Bhinneka Tunggal Ika dan Sejarah Kebangsaan	Laporan	20,00	20.490.000,00	0,00	0	4	6.830.000,00	1	0,00	25,00	0,00	1,00	6.830.000,00	5,00	33,33	Badan KESBANG POL	

No	Urusan/Bidang Urusan Pemerintahan Daerah Dan Program/Kegiatan	Indikator Program (outcome)/ Kegiatan (output)	Satuan	Capaian Kinerja RPJMD Pada tahun 2026		Realisasi Capaian Kinerja RKPD s/d tahun 2022		Target kinerja dan anggaran RKPD tahun 2023 yang dievaluasi		Realisasi capaian kinerja dan anggaran RKPD yang dievaluasi (Triwulan 1 2023)		Tingkat Capaian Kinerja dan Realisasi Anggaran RKPD (%)		Realisasi Kinerja dan Anggaran RKPD s/d tahun 2023		Tingkat capaian kinerja & Realisasi anggaran RPJMD s/d Tahun 2023		Perangkat Daerah	Ket.
	Pembentukan dan penumbuhan Karakter Keluarga Melalui Peningkatan Kesadaran Masyarakat akan pentingnya Penghayatan dan Pengamalan Pancasila dalam semua aspek kehidupan bermasyarakat, Berbangsa dan Bernegara	Jumlah Keluarga yang mengikuti Pembentukan dan Penumbuhan Karakter Keluarga Melalui Peningkatan Kesadaran Masyarakat akan Pentingnya Penghayatan dan Pengamalan Pancasila dalam Semua Aspek Kehidupan Bermasyarakat, Berbangsa, dan Bernegara	Keluarga	500,00	60.000.000,00	0,00	0	100	20.000.000,00	0	0,00	0,00	0,00	0,00	20.000.000,00	0,00	33,33	Badan KESBANG POL	
	PENINGKATAN PERAN PARTAI POLITIK DAN LEMBAGA PENDIDIKAN MELALUI PENDIDIKAN POLITIK DAN PENGEMBANGAN ETIKA SERTA BUDAYA POLITIK	Persentase Masyarakat Yang Paham Terhadap Demokrasi, Etika dan Budaya Politik	Persen	100,00	4.511.027.012,00	17,53	961.998.515	20	1.183.009.499,00	5	15.828.400,00	25,00	1,34	11,27	1.198.837.899,00	11,27	26,58	Badan KESBANG POL	

No	Urusan/Bidang Urusan Pemerintahan Daerah Dan Program/Kegiatan	Indikator Program (outcome)/ Kegiatan (output)	Satuan	Capaian Kinerja RPJMD Pada tahun 2026		Realisasi Capaian Kinerja RKPd s/d tahun 2022		Target kinerja dan anggaran RKPd tahun 2023 yang dievaluasi		Realisasi capaian kinerja dan anggaran RKPd yang dievaluasi (Triwulan 1 2023)		Tingkat Capaian Kinerja dan Realisasi Anggaran RKPd (%)		Realisasi Kinerja dan Anggaran RKPd s/d tahun 2023		Tingkat capaian kinerja & Realisasi anggaran RPJMD s/d Tahun 2023		Perangkat Daerah	Ket.
	Perumusan Kebijakan Teknis Dan Pemantapan Pelaksanaan Bidang Pendidikan Politik, Etika Budaya Politik, Peningkatan Demokrasi, Fasilitasi Kelembagaan Pemerintahan, Perwakilan dan Partai Politik, Pemilihan Umum/Pemilihan Umum Kepala Daerah, serta Pemantauan Situasi Politik pelaksanaan Bidang ideologi Pancasila dan Karakter Kebangsaan	Jumlah Kebijakan Teknis Dan Pemantapan Pelaksanaan Bidang Pendidikan Politik, Etika Budaya Politik, Peningkatan Demokrasi, Fasilitasi Kelembagaan Pemerintahan, Perwakilan dan Partai Politik, Pemilihan Umum/Pemilihan Umum Kepala Daerah, serta Pemantauan Situasi Politik pelaksanaan Bidang ideologi Pancasila dan Karakter Kebangsaan	Dokumen	10,00	4.511.027 .012,00	132,0 0	961.998. 515	2	1.183.009 .499,00	2	15.828.4 00,00	100,00	1,3 4	134,0 0	1.198.837 .899,00	1.340, 00	26, 58	Badan KESBANG POL	

No	Urusan/Bidang Urusan Pemerintahan Daerah Dan Program/Kegiatan	Indikator Program (outcome)/ Kegiatan (output)	Satuan	Capaian Kinerja RPJMD Pada tahun 2026		Realisasi Capaian Kinerja RKPD s/d tahun 2022		Target kinerja dan anggaran RKPD tahun 2023 yang dievaluasi		Realisasi capaian kinerja dan anggaran RKPD yang dievaluasi (Triwulan 1 2023)		Tingkat Capaian Kinerja dan Realisasi Anggaran RKPD (%)		Realisasi Kinerja dan Anggaran RKPD s/d tahun 2023		Tingkat capaian kinerja & Realisasi anggaran RPJMD s/d Tahun 2023		Perangkat Daerah	Ket.
	Pelaksanaan Kebijakan Teknis dan Pemantapan Pelaksanaan Bidang Pendidikan Politik, Etika Budaya Politik, Peningkatan Demokrasi, Fasilitasi Kelembagaan Pemerintahan, Perwakilan dan Partai Politik, Pemilihan Umum/Pemilihan Umum Kepala Daerah, serta Pemantauan Situasi Politik	Jumlah orang yang mengikuti Pelaksanaan Kebijakan Teknis dan Pemantapan Pelaksanaan Bidang Pendidikan Politik, Etika Budaya Politik, Peningkatan Demokrasi, Fasilitasi Kelembagaan Pemerintahan, Perwakilan dan Partai Politik, Pemilihan Umum/Pemilihan Umum Kepala Daerah, serta Pemantauan Situasi Politik	Orang	1.500,00	4.486.467,00	46,00	955.438.515	300	1.177.009.499,00	46	15.828.400,00	15,33	1,34	92,00	1.192.837.899,00	6,13	26,59	Badan KESBANG POL	
	Pelaksanaan Koordinasi di Bidang Pendidikan Politik, Etika Budaya Politik, Peningkatan Demokrasi, Fasilitasi Kelembagaan Pemerintahan Perwakilan dan Partai Politik, Pemilihan Umum/Pemilihan Umum Kepala Daerah, serta Pemantau Situasi Politik di daerah	Jumlah Orang yang Mengikuti Koordinasi di Bidang Pendidikan Politik, Etika Budaya Politik, Peningkatan Demokrasi, Fasilitasi Kelembagaan Pemerintahan, Perwakilan dan Partai Politik, Pemilihan Umum/Pemilihan Umum Kepala Daerah, serta Pemantauan Situasi Politik di daerah	Orang	500,00	24.560.000,00	46,00	6.560.000	100	6.000.000,00	14	0,00	14,00	0,00	60,00	6.000.000,00	12,00	24,43	Badan KESBANG POL	

No	Urusan/Bidang Urusan Pemerintahan Daerah Dan Program/Kegiatan	Indikator Program (outcome)/ Kegiatan (output)	Satuan	Capaian Kinerja RPJMD Pada tahun 2026		Realisasi Capaian Kinerja RKPD s/d tahun 2022		Target kinerja dan anggaran RKPD tahun 2023 yang dievaluasi		Realisasi capaian kinerja dan anggaran RKPD yang dievaluasi (Triwulan 1 2023)		Tingkat Capaian Kinerja dan Realisasi Anggaran RKPD (%)		Realisasi Kinerja dan Anggaran RKPD s/d tahun 2023		Tingkat capaian kinerja & Realisasi anggaran RPJMD s/d Tahun 2023		Perangkat Daerah	Ket.
	PEMBINAAN DAN PENGEMBANGAN KETAHANAN EKONOMI, SOSIAL DAN BUDAYA	Persentase masyarakat yang mendapatkan pembinaan ketahanan ekonomi, social dan budaya	Persen	100,00	920.164.292,00	20	420.629.492	20	166.511.600,00	0	0,00	0,00	0,00	10,00	166.511.600,00	10,00	18,10	Badan KESBANG POL	
	Perumusan Kebijakan Teknis Dan Pemantapan Pelaksanaan Bidang Ketahanan Ekonomi, Sosial Dan Budaya	Jumlah masyarakat yang mendapatkan pembinaan ketahanan ekonomi, social dan budaya	Orang	400,00	920.164.292,00	105	420.629.492	80	166.511.600,00	0	0,00	0,00	0,00	105,00	166.511.600,00	26,25	18,10	Badan KESBANG POL	
	Pelaksanaan kebijakan di bidang ketahanan ekonomi, sosial, budaya dan fasilitasi pencegahan penyalahgunaan narkotika, fasilitasi kerukunan umat beragama dan penghayat kepercayaan daerah	Jumlah Orang yang Mengikuti Pelaksanaan Kebijakan di Bidang Ketahanan Ekonomi, Sosial, Budaya dan Fasilitasi Pencegahan Penyalagunaan Narkotika, Fasilitasi Kerukunan Umat Beragama dan Penghayat Kepercayaan di Daerah	Orang	500,00	676.299.000,00	77	215.764.200	100	153.511.600,00	0	0,00	0,00	0,00	77,00	153.511.600,00	15,40	22,70	Badan KESBANG POL	

No	Urusan/Bidang Urusan Pemerintahan Daerah Dan Program/Kegiatan	Indikator Program (outcome)/ Kegiatan (output)	Satuan	Capaian Kinerja RPJMD Pada tahun 2026		Realisasi Capaian Kinerja RKPd s/d tahun 2022		Target kinerja dan anggaran RKPd tahun 2023 yang dievaluasi		Realisasi capaian kinerja dan anggaran RKPd yang dievaluasi (Triwulan 1 2023)		Tingkat Capaian Kinerja dan Realisasi Anggaran RKPd (%)		Realisasi Kinerja dan Anggaran RKPd s/d tahun 2023		Tingkat capaian kinerja & Realisasi anggaran RPJMD s/d Tahun 2023		Perangkat Daerah	Ket.
	Pelaksanaan Koordinasi Kerja di Bidang Ketahanan Ekonomi, Sosial, Budaya dan Fasilitasi Pencegahan Penyalagunaan Narkotika, Fasilitasi Kerukunan Umat Beragama dan Penghayat Kepercayaan di Daerah	Jumlah Orang yang Mengikuti Koordinasi di Bidang Ketahanan Ekonomi, Sosial, Budaya dan Fasilitasi Pencegahan Penyalagunaan Narkotika, Fasilitasi Kerukunan Umat Beragama dan Penghayat Kepercayaan di Daerah	Orang	250,00	35.336.300,00	120	15.836.300	50	6.500.000,00	0	0,00	0,00	0,00	120,00	6.500.000,00	48,00	18,39	Badan KESBANG POL	
	Pelaksanaan Monitoring, Evaluasi dan Pelaporan di Bidang Ketahanan Ekonomi, Sosial, Budaya dan Fasilitasi Pencegahan Penyalagunaan Narkotika, Fasilitasi Kerukunan Umat Beragama dan Penghayat Kepercayaan di Daerah	Jumlah Laporan Hasil Monitoring, Evaluasi dan Pelaporan di Bidang Ketahanan Ekonomi, Sosial, Budaya dan Fasilitasi Pencegahan Penyalagunaan Narkotika, Fasilitasi Kerukunan Umat Beragama dan Penghayat Kepercayaan di Daerah	Dokumen	20,00	208.528.992,00	0	189.028.992	4	6.500.000,00	0	0,00	0,00	0,00	0,00	6.500.000,00	0,00	3,12	Badan KESBANG POL	
	PENINGKATAN KEWASPADAAN NASIONAL DAN Peningkatan Kualitas dan Fasilitasi Penanganan Konflik Sosial	Persentase Pembinaan Terhadap Aparatur dan Masyarakat Dalam Mengantisipasi Konflik	Persen	100,00	2.405.506.100,00	16,50	695.506.100	20	570.000.000,00	5	236.080.350,00	25,00	41,42	10,75	806.080.350,00	10,75	33,51	Badan KESBANG POL	

No	Urusan/Bidang Urusan Pemerintahan Daerah Dan Program/Kegiatan	Indikator Program (outcome)/ Kegiatan (output)	Satuan	Capaian Kinerja RPJMD Pada tahun 2026		Realisasi Capaian Kinerja RKPD s/d tahun 2022		Target kinerja dan anggaran RKPD tahun 2023 yang dievaluasi		Realisasi capaian kinerja dan anggaran RKPD yang dievaluasi (Triwulan 1 2023)		Tingkat Capaian Kinerja dan Realisasi Anggaran RKPD (%)		Realisasi Kinerja dan Anggaran RKPD s/d tahun 2023		Tingkat capaian kinerja & Realisasi anggaran RPJMD s/d Tahun 2023		Perangkat Daerah	Ket.
	Perumusan Kebijakan Teknis Dan Pemantapan Pelaksanaan Bidang Ketahanan Ekonomi, Sosial Dan Budaya	Jumlah Kebijakan Teknis Dan Pemantapan Pelaksanaan Bidang Ketahanan Ekonomi, Sosial Dan Budaya	Dokumen	360,00	2.405.506.100,00	125	695.506.100	72	570.000.000,00	3	236.080.350,00	4,17	41,42	128,00	806.080.350,00	35,56	33,51	Badan KESBANG POL	
	Pelaksanaan Kebijakan di Bidang Kewaspadaan Dini, Kerjasama Intelijen, Pemantauan Orang Asing, Tenaga Kerja Asing dan Lembaga Asing, Kewaspadaan Perbatasan Antar Negara, Fasilitasi Kelembagaan Bidang Kewaspadaan, serta Penanganan Konflik di Daerah	Jumlah Orang Yang Mengikuti Pelaksanaan Kebijakan di Bidang Kewaspadaan Dini, Kerjasama Intelijen, Pemantauan Orang Asing, Tenaga Kerja Asing dan Lembaga Asing, Kewaspadaan Perbatasan Antar Negara, Fasilitasi Kelembagaan Bidang Kewaspadaan, serta Penanganan Konflik di Daerah	Orang	300,00	342.924.000,00	45	91.827.000	60	83.699.000,00	0	4.710.000,00	0,00	5,63	45,00	88.409.000,00	15,00	25,78	Badan KESBANG POL	

No	Urusan/Bidang Urusan Pemerintahan Daerah Dan Program/Kegiatan	Indikator Program (outcome)/ Kegiatan (output)	Satuan	Capaian Kinerja RPJMD Pada tahun 2026		Realisasi Capaian Kinerja RKPD s/d tahun 2022		Target kinerja dan anggaran RKPD tahun 2023 yang dievaluasi		Realisasi capaian kinerja dan anggaran RKPD yang dievaluasi (Triwulan 1 2023)		Tingkat Capaian Kinerja dan Realisasi Anggaran RKPD (%)		Realisasi Kinerja dan Anggaran RKPD s/d tahun 2023		Tingkat capaian kinerja & Realisasi anggaran RPJMD s/d Tahun 2023		Perangkat Daerah	Ket.
	Pelaksanaan Monitoring, Evaluasi dan Pelaporan di Bidang Kewaspadaan Dini, Kerjasama Intelijen, Pemantauan Orang Asing, Tenaga Kerja Asing dan Lembaga Asing, Kewaspadaan Perbatasan Antar Negara, Fasilitasi Kelembagaan Bidang Kewaspadaan, serta Penanganan Konflik di Daerah	Jumlah laporan hasil Monitoring, Evaluasi dan Pelaporan di Bidang Kewaspadaan Dini, Kerjasama Intelijen, Pemantauan Orang Asing, Tenaga Kerja Asing dan Lembaga Asing, Kewaspadaan Perbatasan Antar Negara, Fasilitasi Kelembagaan Bidang Kewaspadaan, serta Penanganan Konflik di Daerah	Laporan	60,00	131.040.100,00	21	22.137.100	12	36.301.000,00	3	14.205.350,00	25,00	39,13	24,00	50.506.350,00	40,00	38,54	Badan KESBANG POL	
	Pelaksanaan Forum Koordinasi Pimpinan Daerah Kabupaten/Kota	Jumlah dokumen hasil pelaksanaan forum korodinasi pimpinan daerah kabupaten/kota	Dokumen	12,00	1.931.542.000,00	20	581.542.000	12	450.000.000,00	3	217.165.000,00	25,00	48,26	23,00	667.165.000,00	191,67	34,54	Badan KESBANG POL	
I	UNSUR KEWILAYAHAN																		
	KECAMATAN MANDAI			100	8.100.861.500	79,08	2.499.747.500	100	1.867.038.000	11,25	129.884.000	11,25	6,96	45,16	2.629.631.500,00	45,16	32,46	Kecamatan Mandai	
	PENYELENGGARAAN PEMERINTAHAN DAN PELAYANAN PUBLIK	Persentase Kepuasan Masyarakat Terhadap Pelayanan Publik di Kecamatan	Persen	100,00	6.374.930.000,00	79,30	2.378.450.000	100	1.332.160.000,00	45	105.670.000,00	45,00	7,93	62,15	2.484.120.000,00	62,15	38,97	Kecamatan Mandai	

No	Urusan/Bidang Urusan Pemerintahan Daerah Dan Program/Kegiatan	Indikator Program (outcome)/ Kegiatan (output)	Satuan	Capaian Kinerja RPJMD Pada tahun 2026		Realisasi Capaian Kinerja RKPd s/d tahun 2022		Target kinerja dan anggaran RKPd tahun 2023 yang dievaluasi		Realisasi capaian kinerja dan anggaran RKPd yang dievaluasi (Triwulan 1 2023)		Tingkat Capaian Kinerja dan Realisasi Anggaran RKPd (%)		Realisasi Kinerja dan Anggaran RKPd s/d tahun 2023		Tingkat capaian kinerja & Realisasi anggaran RPJMD s/d Tahun 2023		Perangkat Daerah	Ket.
	Koordinasi penyelenggaraan kegiatan pemerintahan di tingkat kecamatan	Jumlah urusan pemerintahan yang dilaksanakan pada tingkat kecamatan	Urusan	60	389.070.000,00	4,00	10.950.000	12	126.040.000,00	0	1.880.000,00	0,00	1,49	4,00	12.830.000,00	6,67	3,30	Kecamatan Mandai	
	Peningkatan efektivitas kegiatan pemerintahan di tingkat kecamatan	Jumlah Dokumen Peningkatan Efektifitas Kegiatan Pemerintahan di Tingkat Kecamatan	Dokumen	60	29.070.000,00	2,00	10.950.000	12	6.040.000,00	-	0,00	0,00	0,00	2,00	10.950.000,00	0,00	37,67	Kecamatan Mandai	
	BOP Kelurahan Bontoa	Jumlah Dokumen Peningkatan Efektifitas Kegiatan Pemerintahan di Tingkat Kecamatan	Dokumen	60	180.000.000,00	0,00	0	12	60.000.000,00	-	750.000,00	0,00	1,25	0,00	750.000,00	0,00	0,42	Kecamatan Mandai	
	BOP Kelurahan Hasanuddin	Jumlah Dokumen Peningkatan Efektifitas Kegiatan Pemerintahan di Tingkat Kecamatan	Dokumen	60	180.000.000,00	0,00	0	12	60.000.000,00	-	1.130.000,00	0,00	1,88	0,00	1.130.000,00	0,00	0,63	Kecamatan Mandai	
	Penyelenggaraan urusan pemerintahan yang tidak dilaksanakan oleh unit kerja perangkat daerah yang ada di kecamatan	Jumlah layanan urusan pemerintahan yang dilaksanakan pada tingkat kecamatan	Layanan	60	5.936.000.000,00	4,00	2.355.800.000	12	1.193.400.000,00	1	98.950.000,00	8,33	8,29	5,00	2.454.750.000,00	8,33	41,35	Kecamatan Mandai	

No	Urusan/Bidang Urusan Pemerintahan Daerah Dan Program/Kegiatan	Indikator Program (outcome)/ Kegiatan (output)	Satuan	Capaian Kinerja RPJMD Pada tahun 2026		Realisasi Capaian Kinerja RKPD s/d tahun 2022		Target kinerja dan anggaran RKPD tahun 2023 yang dievaluasi		Realisasi capaian kinerja dan anggaran RKPD yang dievaluasi (Triwulan 1 2023)		Tingkat Capaian Kinerja dan Realisasi Anggaran RKPD (%)		Realisasi Kinerja dan Anggaran RKPD s/d tahun 2023		Tingkat capaian kinerja & Realisasi anggaran RPJMD s/d Tahun 2023		Perangkat Daerah	Ket.
	Peningkatan Efektifitas Pelaksanaan Pelayanan kepada Masyarakat di Wilayah Kecamatan	Jumlah Laporan Peningkatan Efektifitas Pelaksanaan Pelayanan kepada Masyarakat di Wilayah Kecamatan	Laporan	60	5.936.000.000,00	7	2.355.800.000	12	1.193.400.000,00	1	98.950.000,00	8,33	8,29	8,00	2.454.750.000,00	0,00	41,35	Kecamatan Mandai	
	Pelaksanaan urusan pemerintahan yang dilimpahkan kepada camat	Jumlah urusan peemrintahan yang dilimpahkan kepada camat	Urusan	15	49.860.000,00	3,00	11.700.000	3	12.720.000,00	0	4.840.000,00	0,00	38,05	3,00	16.540.000,00	20,00	33,17	Kecamatan Mandai	
	Pelaksanaan urusan pemerintahan yang terkait dengan pelayanan perizinan non usaha	Jumlah Dokumen Non Perizinan Usaha yang Dilaksanakan	Laporan	20	15.420.000,00	7,00	3.600.000	4	3.940.000,00	0	0,00	0,00	0,00	7,00	3.600.000,00	0,00	23,35	Kecamatan Mandai	
	Pelaksanaan urusan pemerintahan yang terkait dengan non perizinan	Jumlah Laporan Pelaksanaan Non Perizinan pada Urusan Pemerintahan	Laporan	20	14.920.000,00	24,00	3.100.000	4	3.940.000,00	0	0,00	0,00	0,00	24,00	3.100.000,00	0,01	20,78	Kecamatan Mandai	
	Pelaksanaan urusan pemerintahan yang terkait dengan kewenangan lain yang dilimpahkan	Jumlah Laporan Pelaksanaan Kewenangan Lain yang Dilimpahkan	Laporan	20	19.520.000,00	2,00	5.000.000	4	4.840.000,00	4	4.840.000,00	100,00	100,00	6,00	9.840.000,00	0,00	50,41	Kecamatan Mandai	
	PEMBERDAYAAN MASYARAKAT DESA DAN KELURAHAN	Persentase Partisipasi Aktif Masyarakat di Kecamatan Dalam Kegiatan Pembangunan	Persen	100	1.436.491.500,00	72	78.097.500	100	452.798.000,00	0	20.214.000,00	0,00	4,46	36,00	98.311.500,00	36,00	6,84	Kecamatan Mandai	

No	Urusan/Bidang Urusan Pemerintahan Daerah Dan Program/Kegiatan	Indikator Program (outcome)/ Kegiatan (output)	Satuan	Capaian Kinerja RPJMD Pada tahun 2026		Realisasi Capaian Kinerja RKPD s/d tahun 2022		Target kinerja dan anggaran RKPD tahun 2023 yang dievaluasi		Realisasi capaian kinerja dan anggaran RKPD yang dievaluasi (Triwulan 1 2023)		Tingkat Capaian Kinerja dan Realisasi Anggaran RKPD (%)		Realisasi Kinerja dan Anggaran RKPD s/d tahun 2023		Tingkat capaian kinerja & Realisasi anggaran RPJMD s/d Tahun 2023		Perangkat Daerah	Ket.
	Koordinasi kegiatan pemberdayaan desa	Jumlah masyarakat yang terlibat pada kegiatan pemberdayaan desa yang dilaksanakan	Orang	3.780	236.491.500,00	415	78.097.500	756	52.798.000,00	1	20.214.000,00	0,13	38,29	416,00	98.311.500,00	11,01	41,57	Kecamatan Mandai	
	Sinkronisasi program kerja dan kegiatan pemberdayaan masyarakat yang dilakukan oleh pemerintah dan swasta di wilayah kerja kecamatan	Jumlah Dokumen Sinkronisasi Program Kerja dan Kegiatan Pemberdayaan Masyarakat yang Dilakukan oleh Pemerintah dan Swasta di Wilayah Kerja Kecamatan	Dokumen	10	138.591.500,00	4,00	53.547.500	2,00	28.348.000,00	1,00	20.214.000,00	50,00	71,31	5,00	73.761.500,00	0,01	53,22	Kecamatan Mandai	
	Peningkatan efektivitas kegiatan pemberdayaan masyarakat di wilayah kecamatan	Jumlah Laporan Peningkatan Efektivitas Kegiatan Pemberdayaan Masyarakat di Wilayah Kecamatan	Laporan	10	97.900.000,00	2	24.550.000	2	24.450.000,00	0	0,00	0,00	0,00	2,00	24.550.000,00	0,00	25,08	Kecamatan Mandai	
	Kegiatan Pemberdayaan Kelurahan	Jumlah masyarakat yang terlibat pada kegiatan pemberdayaan kelurahan yang dilaksanakan	Orang	2.500	1.200.000.000,00	920	0	500	400.000.000,00	0	0,00	0,00	0,00	920,00	0,00	36,80	0,00	Kecamatan Mandai	
	Pembangunan Saran dan prasarana kelurahan	Jumlah Sarana dan Prasarana Kelurahan yang Terbangun	Paket	50	1.200.000.000,00	0	0	8	400.000.000,00	0	0,00	0,00	0,00	0,00	0,00	0,00	0,00	Kecamatan Mandai	

No	Urusan/Bidang Urusan Pemerintahan Daerah Dan Program/Kegiatan	Indikator Program (outcome)/ Kegiatan (output)	Satuan	Capaian Kinerja RPJMD Pada tahun 2026		Realisasi Capaian Kinerja RKPd s/d tahun 2022		Target kinerja dan anggaran RKPd tahun 2023 yang dievaluasi		Realisasi capaian kinerja dan anggaran RKPd yang dievaluasi (Triwulan 1 2023)		Tingkat Capaian Kinerja dan Realisasi Anggaran RKPd (%)		Realisasi Kinerja dan Anggaran RKPd s/d tahun 2023		Tingkat capaian kinerja & Realisasi anggaran RPJMD s/d Tahun 2023		Perangkat Daerah	Ket.
				100	32.430.000,00	98	8.400.000	100	8.010.000,00	0	0,00	0,00	0,00	48,75	8.400.000,00	48,75	25,90		
	KOORDINASI KETENTRAMAN DAN KETERTIBAN UMUM	Persentase Masyarakat di Wilayah Kecamatan yang mendapatkan Pembinaan Wawasan Kebangsaan dan Ketahanan Nasional	Persen	100	32.430.000,00	98	8.400.000	100	8.010.000,00	0	0,00	0,00	0,00	48,75	8.400.000,00	48,75	25,90	Kecamatan Mandai	
	Koordinasi upaya penyelenggaraan ketentraman dan ketertiban umum	Jumlah masyarakat yang terlibat dalam upaya penyelenggaraan ketentraman dan ketertiban umum	Orang	1.500	32.430.000,00	150	8.400.000	300	8.010.000,00	-	0,00	0,00	0,00	150,00	8.400.000,00	10,00	25,90	Kecamatan Mandai	
	Sinergitas dengan kepolisian negara Republik Indonesia, tentara nasional Indonesia dan instansi vertikal di wilayah kecamatan	Jumlah Laporan Hasil Sinergitas dengan Kepolisian Negara Republik Indonesia, Tentara Nasional Indonesia dan Instansi Vertikal di Wilayah Kecamatan	Laporan	35	32.430.000,00	1	8.400.000	7	8.010.000,00	0	0,00	0,00	0,00	1,00	8.400.000,00	0,00	25,90	Kecamatan Mandai	
	PENYELENGGARAAN URUSAN PEMERINTAHAN UMUM	Persentase Masyarakat di Wilayah Kecamatan yang mendapatkan Pembinaan Wawasan Kebangsaan dan Ketahanan Nasional	Persen	100	257.010.000,00	68	34.800.000	100	74.070.000,00	0	4.000.000,00	0,00	5,40	33,75	38.800.000,00	33,75	15,10	Kecamatan Mandai	

No	Urusan/Bidang Urusan Pemerintahan Daerah Dan Program/Kegiatan	Indikator Program (outcome)/ Kegiatan (output)	Satuan	Capaian Kinerja RPJMD Pada tahun 2026		Realisasi Capaian Kinerja RKPD s/d tahun 2022		Target kinerja dan anggaran RKPD tahun 2023 yang dievaluasi		Realisasi capaian kinerja dan anggaran RKPD yang dievaluasi (Triwulan 1 2023)		Tingkat Capaian Kinerja dan Realisasi Anggaran RKPD (%)		Realisasi Kinerja dan Anggaran RKPD s/d tahun 2023		Tingkat capaian kinerja & Realisasi anggaran RPJMD s/d Tahun 2023		Perangkat Daerah	Ket.
	Penyelenggaraan urusan pemerintahan umum sesuai penugasan kepala daerah	Jumlah urusan pemerintahan daerah sesuai penugasan kepala daerah yang diselenggarakan	Urusan	15	257.010.000,00	2	34.800.000	3	74.070.000,00	0	4.000.000,00	0,00	5,40	2,00	38.800.000,00	13,33	15,10	Kecamatan Mandai	
	Pembinaan Wawasan Kebangsaan dan Ketahanan Nasional dalam rangka Memantapkan Pengamalan Pancasila, Pelaksanaan Undang-Undang Dasar Negara Republik Indonesia Tahun 1945, Pelestarian Bhinneka Tunggal Ika serta Pemertahanan dan Pemeliharaan Keutuhan Negara Kesatuan Republik Indonesia	Jumlah Orang yang Mengikuti Pembinaan Wawasan Kebangsaan dan Ketahanan Nasional dalam rangka Memantapkan Pengamalan Pancasila, Pelaksanaan Undang-Undang Dasar Negara Republik Indonesia Tahun 1945, Pelestarian Bhinneka Tunggal Ika serta Pemertahanan dan Pemeliharaan Keutuhan Negara Kesatuan Republik Indonesia	Orang	2.000	65.760.000,00	0	0	400	21.920.000,00	0	0,00	0,00	0,00	0,00	0,00	0,00	0,00	Kecamatan Mandai	

No	Urusan/Bidang Urusan Pemerintahan Daerah Dan Program/Kegiatan	Indikator Program (outcome)/ Kegiatan (output)	Satuan	Capaian Kinerja RPJMD Pada tahun 2026		Realisasi Capaian Kinerja RKPD s/d tahun 2022		Target kinerja dan anggaran RKPD tahun 2023 yang dievaluasi		Realisasi capaian kinerja dan anggaran RKPD yang dievaluasi (Triwulan 1 2023)		Tingkat Capaian Kinerja dan Realisasi Anggaran RKPD (%)		Realisasi Kinerja dan Anggaran RKPD s/d tahun 2023		Tingkat capaian kinerja & Realisasi anggaran RPJMD s/d Tahun 2023		Perangkat Daerah	Ket.
	Pembinaan kerukunan antar suku dan intra suku, umat beragama, ras dan golongan lainnya guna mewujudkan stabilitas keamanan lokal, regional dan nasional	Jumlah Orang yang Mengikuti Pembinaan Kerukunan Antar Suku dan Intra Suku , Umat Beragama, Ras, dan Golongan Lainnya Guna Mewujudkan Stabilitas Keamanan Lokal,Regional, dan Nasional	Orang	1.000	191.250.000,00	541	34.800.000	200	52.150.000,00	0	4.000.000,00	0,00	7,67	541,00	38.800.000,00	0,01	20,29	Kecamatan Mandai	
	KECAMATAN CAMBA			100	4.032.020.647	72	1.021.897.147	100	1.003.374.500	29	132.635.000	29,48	13,22	50,97	1.154.532.147,00	50,97	28,63	Kecamatan Camba	
	PENYELENGGARAAN PEMERINTAHAN DAN PELAYANAN PUBLIK	Persentase Kepuasan Masyarakat Terhadap Pelayanan Publik di Kecamatan	Persen	100	2.072.399.999,00	78	509.999.999	100	520.800.000,00	45	104.250.000,00	45,00	20,02	61,39	614.249.999,00	61,39	29,64	Kecamatan Camba	
	Koordinasi penyelenggaraan kegiatan pemerintahan di tingkat kecamatan	Jumlah urusan pemerintahan yang dilaksanakan pada tingkat kecamatan	Urusan	20	524.999.999,00	1	134.999.999	4	130.000.000,00	2	9.300.000,00	50,00	7,15	3,00	144.299.999,00	15,00	27,49	Kecamatan Camba	
	Peningkatan efektivitas kegiatan pemerintahan di tingkat kecamatan	Jumlah Dokumen Peningkatan Efektivitas Kegiatan Pemerintahan di Tingkat Kecamatan	Satuan	100	524.999.999,00	5,00	134.999.999	25,00	130.000.000,00	6,00	9.300.000,00	24,00	7,15	11,00	144.299.999,00	0,00	27,49	Kecamatan Camba	

No	Urusan/Bidang Urusan Pemerintahan Daerah Dan Program/Kegiatan	Indikator Program (outcome)/ Kegiatan (output)	Satuan	Capaian Kinerja RPJMD Pada tahun 2026		Realisasi Capaian Kinerja RKPD s/d tahun 2022		Target kinerja dan anggaran RKPD tahun 2023 yang dievaluasi		Realisasi capaian kinerja dan anggaran RKPD yang dievaluasi (Triwulan 1 2023)		Tingkat Capaian Kinerja dan Realisasi Anggaran RKPD (%)		Realisasi Kinerja dan Anggaran RKPD s/d tahun 2023		Tingkat capaian kinerja & Realisasi anggaran RPJMD s/d Tahun 2023		Perangkat Daerah	Ket.
	Penyelenggaraan urusan pemerintahan yang tidak dilaksanakan oleh unit kerja perangkat daerah yang ada di kecamatan	Jumlah layanan urusan pemerintahan yang dilaksanakan pada tingkat kecamatan	Layanan	4	1.547.400.000,00	2	375.000.000	4	390.800.000,00	2	94.950.000,00	50,00	24,30	4,00	469.950.000,00	100,00	30,37	Kecamatan Camba	
	Peningkatan efektivitas pelaksanaan pelayanan kepada masyarakat di wilayah kecamatan	Jumlah Laporan Peningkatan Efektifitas Pelaksanaan Pelayanan kepada Masyarakat di Wilayah Kecamatan	Laporan	120	1.532.400.000,00	4	375.000.000	24	385.800.000,00	6	94.950.000,00	25,00	24,61	10,00	469.950.000,00	0,00	30,67	Kecamatan Camba	
	Fasilitasi Percepatan Pencapaian Standar Pelayanan Minimal di Wilayah Kecamatan	Jumlah Laporan Fasilitasi Percepatan Pencapaian Standar Pelayanan Minimal di Wilayah Kecamatan	Laporan	1	15.000.000,00	0	0	1	5.000.000,00	0	0,00	0,00	0,00	0,00	0,00	0,00	0,00	Kecamatan Camba	
	PEMBERDAYAAN MASYARAKAT DESA DAN KELURAHAN	Persentase Partisipasi Aktif Masyarakat di Kecamatan Dalam Kegiatan Pembangunan	Persen	100	1.848.145.648,00	68	478.242.148	100	456.634.500,00	73	26.445.000,00	72,92	5,79	70,25	504.687.148,00	70,25	27,31	Kecamatan Camba	
	Koordinasi kegiatan pemberdayaan desa	Jumlah masyarakat yang terlibat pada kegiatan pemberdayaan desa yang dilaksanakan	Orang	2.100	648.145.648,00	900	478.242.148	420	56.634.500,00	300	26.445.000,00	71,43	46,69	1.200,00	504.687.148,00	57,14	77,87	Kecamatan Camba	

No	Urusan/Bidang Urusan Pemerintahan Daerah Dan Program/Kegiatan	Indikator Program (outcome)/ Kegiatan (output)	Satuan	Capaian Kinerja RPJMD Pada tahun 2026		Realisasi Capaian Kinerja RKPD s/d tahun 2022		Target kinerja dan anggaran RKPD tahun 2023 yang dievaluasi		Realisasi capaian kinerja dan anggaran RKPD yang dievaluasi (Triwulan 1 2023)		Tingkat Capaian Kinerja dan Realisasi Anggaran RKPD (%)		Realisasi Kinerja dan Anggaran RKPD s/d tahun 2023		Tingkat capaian kinerja & Realisasi anggaran RPJMD s/d Tahun 2023		Perangkat Daerah	Ket.
	Sinkronisasi program kerja dan kegiatan pemberdayaan masyarakat yang dilakukan oleh pemerintah dan swasta di wilayah kerja kecamatan	Jumlah Dokumen Sinkronisasi Program Kerja dan Kegiatan Pemberdayaan Masyarakat yang Dilakukan oleh Pemerintah dan Swasta di Wilayah Kerja Kecamatan	Dokumen	10	157.767.500,00	3	53.531.000	2	34.745.500,00	1	26.445.000,00	50,00	76,11	4,00	79.976.000,00	0,00	50,69	Kecamatan Camba	
	Peningkatan efektivitas kegiatan pemberdayaan masyarakat di wilayah kecamatan	Jumlah Laporan Peningkatan Efektivitas Kegiatan Pemberdayaan Masyarakat di Wilayah Kecamatan	Laporan	10	490.378.148,00	12	424.711.148	2	21.889.000,00	0	0,00	0,00	0,00	12,00	424.711.148,00	0,01	86,61	Kecamatan Camba	
	kegiatan pemberdayaan Kelurahan	Jumlah masyarakat yang terlibat pada kegiatan pemberdayaan kelurahan yang dilaksanakan	Orang	300	1.200.000.000,00	0	0	60	400.000.000,00	30	0,00	50,00	0,00	30,00	0,00	10,00	0,00	Kecamatan Camba	
	Pembangunan Sarana Dan Prasarana Kelurahan	Jumlah Sarana Prasarana yang terbangun	Unit	10	1.200.000.000,00	0	0	2	400.000.000,00	0	0,00	0,00	0,00	0,00	0,00	0,00	0,00	Kecamatan Camba	
	PENYELENGGARAAN URUSAN PEMERINTAHAN UMUM	Persentase Masyarakat di Wilayah Kecamatan yang mendapatkan Pembinaan Wawasan Kebangsaan dan Ketahanan Nasional	Persen	100	89.005.000,00	55	30.655.000	100	19.450.000,00	0	1.940.000,00	0,00	9,97	27,25	32.595.000,00	27,25	36,62	Kecamatan Camba	

No	Urusan/Bidang Urusan Pemerintahan Daerah Dan Program/Kegiatan	Indikator Program (outcome)/ Kegiatan (output)	Satuan	Capaian Kinerja RPJMD Pada tahun 2026		Realisasi Capaian Kinerja RKPD s/d tahun 2022		Target kinerja dan anggaran RKPD tahun 2023 yang dievaluasi		Realisasi capaian kinerja dan anggaran RKPD yang dievaluasi (Triwulan 1 2023)		Tingkat Capaian Kinerja dan Realisasi Anggaran RKPD (%)		Realisasi Kinerja dan Anggaran RKPD s/d tahun 2023		Tingkat capaian kinerja & Realisasi anggaran RPJMD s/d Tahun 2023		Perangkat Daerah	Ket.
	Penyelenggaraan urusan pemerintahan umum sesuai penugasan kepala daerah	Jumlah urusan pemerintahan daerah sesuai penugasan kepala daerah yang diselenggarakan	Urusan	15	89.005.000,00	2	30.655.000	3	19.450.000,00	1	1.940.000,00	33,33	9,97	3,00	32.595.000,00	20,00	36,62	Kecamatan Camba	
	Pembinaan kerukunan antar suku dan intra suku, umat beragama, ras dan golongan lainnya guna mewujudkan stabilitas keamanan lokal, regional dan nasional	Jumlah Orang yang Mengikuti Pembinaan Kerukunan Antar Suku dan Intra Suku , Umat Beragama, Ras, dan Golongan Lainnya Guna Mewujudkan Stabilitas Keamanan Lokal, Regional, dan Nasional	Orang	2.830	89.005.000,00	307	30.655.000	566	19.450.000,00	130	1.940.000,00	22,97	9,97	437,00	32.595.000,00	0,00	36,62	Kecamatan Camba	
	PEMBINAAN DAN PENGAWASAN PEMERINTAH DESA	Persentase Desa Yang Menyelenggarakan Administrasi Pemerintahan Desa Sesuai Ketentuan Peraturan Perundang - Undangan	Persen	100	22.470.000,00	90	3.000.000	100	6.490.000,00	0	0,00	0,00	0,00	45,00	3.000.000,00	45,00	13,35	Kecamatan Camba	

No	Urusan/Bidang Urusan Pemerintahan Daerah Dan Program/Kegiatan	Indikator Program (outcome)/ Kegiatan (output)	Satuan	Capaian Kinerja RPJMD Pada tahun 2026		Realisasi Capaian Kinerja RKPD s/d tahun 2022		Target kinerja dan anggaran RKPD tahun 2023 yang dievaluasi		Realisasi capaian kinerja dan anggaran RKPD yang dievaluasi (Triwulan 1 2023)		Tingkat Capaian Kinerja dan Realisasi Anggaran RKPD (%)		Realisasi Kinerja dan Anggaran RKPD s/d tahun 2023		Tingkat capaian kinerja & Realisasi anggaran RPJMD s/d Tahun 2023		Perangkat Daerah	Ket.
	Fasilitasi, rekomendasi dan koordinasi pembinaan dan pengawasan pemerintahan desa	Jumlah desa yang mendapatkan fasilitasi dan pembinaan penyelenggaraan administrasi pemerintah desa sesuai ketentuan yang berlaku	Desa	6	22.470.000,00	2	3.000.000	6	6.490.000,00	0	0,00	0,00	0,00	2,00	3.000.000,00	33,33	13,35	Kecamatan Camba	
	Fasilitasi pengelolaan keuangan desa dan pendayagunaan aset desa	Jumlah Dokumen yang Difasilitasi dalam rangka Pengelolaan Keuangan Desa dan Pendayagunaan Aset Desa	Laporan	30	22.470.000,00	2	3.000.000	6	6.490.000,00	0	0,00	0,00	0,00	2,00	3.000.000,00	0,00	13,35	Kecamatan Camba	
	KECAMATAN BANTIMURUNG			100	1.017.129.000	56,80	164.004.000	100,00	284.375.000	0,80	21.175.000	0,80	7,45	28,80	185.179.000,00	28,80	18,21	Kecamatan Bantimurung	
	PENYELENGGARAAN PEMERINTAHAN DAN PELAYANAN PUBLIK	Persentase Kepuasan Masyarakat Terhadap Pelayanan Publik di Kecamatan	Persen	100	383.525.000,00	78	11.000.000	100	124.175.000,00	2	0,00	2,00	0,00	39,75	11.000.000,00	39,75	2,87	Kecamatan Bantimurung	
	Koordinasi penyelenggaraan kegiatan pemerintahan di tingkat kecamatan	Jumlah urusan pemerintahan yang dilaksanakan pada tingkat kecamatan	Kegiatan	3	383.525.000,00	2	11.000.000	1	124.175.000,00	0,0	0,00	0,00	0,00	2,00	11.000.000,00	66,67	2,87	Kecamatan Bantimurung	

No	Urusan/Bidang Urusan Pemerintahan Daerah Dan Program/Kegiatan	Indikator Program (outcome)/ Kegiatan (output)	Satuan	Capaian Kinerja RPJMD Pada tahun 2026		Realisasi Capaian Kinerja RKPD s/d tahun 2022		Target kinerja dan anggaran RKPD tahun 2023 yang dievaluasi		Realisasi capaian kinerja dan anggaran RKPD yang dievaluasi (Triwulan 1 2023)		Tingkat Capaian Kinerja dan Realisasi Anggaran RKPD (%)		Realisasi Kinerja dan Anggaran RKPD s/d tahun 2023		Tingkat capaian kinerja & Realisasi anggaran RPJMD s/d Tahun 2023		Perangkat Daerah	Ket.
	Peningkatan efektivitas kegiatan pemerintahan di tingkat kecamatan	Jumlah Dokumen Peningkatan Efektifitas Kegiatan Pemerintahan di Tingkat Kecamatan	Kegiatan	3	383.525.000,00	2	11.000.000	3	124.175.000,00	0,1	0,00	3,33	0,00	2,10	11.000.000,00	0,01	2,87	Kecamatan Bantimurung	
	Penyelenggaraan urusan pemerintahan yang tidak dilaksanakan oleh unit kerja perangkat daerah yang ada di kecamatan	Jumlah layanan urusan pemerintahan yang dilaksanakan pada tingkat kecamatan	Kegiatan	3	1.986.225.000,00	7	773.400.000	2	404.275.000,00	2	10.005.000,00	100,00	2,47	9,00	783.405.000,00	300,00	39,44	Kecamatan Bantimurung	
	Peningkatan efektivitas kegiatan pemerintahan di tingkat kecamatan	Jumlah Laporan Peningkatan Efektifitas Pelaksanaan Pelayanan kepada Masyarakat di Wilayah Kecamatan	Kegiatan	12	785.625.000,00	7	773.400.000	1	4.075.000,00	0	0,00	0,00	0,00	7,00	773.400.000,00	0,01	98,44	Kecamatan Bantimurung	
	Fasilitasi Percepatan Pencapaian Standar Pelayanan Minimal di Wilayah Kecamatan	Jumlah Percepatan Pencapaian standar pelayanan minimal di wilayah kecamatan yang dilaksanakan	Kegiatan	1	1.200.600.000,00	0	0	12	400.200.000,00	2	100.050.000,00	16,67	25,00	2,00	100.050.000,00	0,02	8,33	Kecamatan Bantimurung	
	Pelaksanaan urusan pemerintahan yang dilimpahkan kepada camat	Jumlah urusan pemerintahan yang dilimpahkan kepada camat	Urusan	3	58.469.000,00	3	23.912.000	3	11.519.000,00	0	0,00	0,00	0,00	3,00	23.912.000,00	100,00	40,90	Kecamatan Bantimurung	

No	Urusan/Bidang Urusan Pemerintahan Daerah Dan Program/Kegiatan	Indikator Program (outcome)/ Kegiatan (output)	Satuan	Capaian Kinerja RPJMD Pada tahun 2026		Realisasi Capaian Kinerja RKPd s/d tahun 2022		Target kinerja dan anggaran RKPd tahun 2023 yang dievaluasi		Realisasi capaian kinerja dan anggaran RKPd yang dievaluasi (Triwulan 1 2023)		Tingkat Capaian Kinerja dan Realisasi Anggaran RKPd (%)		Realisasi Kinerja dan Anggaran RKPd s/d tahun 2023		Tingkat capaian kinerja & Realisasi anggaran RPJMD s/d Tahun 2023		Perangkat Daerah	Ket.
				1	24.887.000,00	2	12.662.000	1	4.075.000,00	0	0,00	0,00	0,00	2,00	12.662.000,00	0,02	50,88		
	Pelaksanaan urusan pemerintahan yang terkait dengan pelayanan perizinan non usaha	Jumlah Dokumen Non Perizinan Usaha yang Dilaksanakan	Kegiatan	1	24.887.000,00	2	12.662.000	1	4.075.000,00	0	0,00	0,00	0,00	2,00	12.662.000,00	0,02	50,88	Kecamatan Bantimurung	
	Pelaksanaan urusan pemerintahan yang terkait dengan non perizinan	Jumlah Laporan Pelaksanaan Non Perizinan pada Urusan Pemerintahan	Kegiatan	1	13.357.000,00	2	3.250.000	1	3.369.000,00	0	0,00	0,00	0,00	2,00	3.250.000,00	0,02	24,33	Kecamatan Bantimurung	
	Pelaksanaan urusan pemerintahan yang terkait dengan kewenangan lain yang dilimpahkan	Jumlah Laporan Pelaksanaan Kewenangan Lain yang Dilimpahkan	Kegiatan	1	20.225.000,00	4	8.000.000	1	4.075.000,00	0	0,00	0,00	0,00	4,00	8.000.000,00	0,04	39,56	Kecamatan Bantimurung	
	PEMBERDAYAAN MASYARAKAT DESA DAN KELURAHAN	Persentase Partisipasi Aktif Masyarakat di Kecamatan Dalam Kegiatan Pembangunan	Persen	100	241.479.000,00	67	76.254.000	100	55.075.000,00	1	21.175.000,00	1,00	38,45	34,05	97.429.000,00	34,05	40,35	Kecamatan Bantimurung	
	Koordinasi kegiatan pemberdayaan desa	Jumlah masyarakat yang terlibat pada kegiatan pemberdayaan desa yang dilaksanakan	Kegiatan	2	241.479.000,00	200	76.254.000	2	55.075.000,00	1	21.175.000,00	50,00	38,45	201,00	97.429.000,00	10.050,00	40,35	Kecamatan Bantimurung	

No	Urusan/Bidang Urusan Pemerintahan Daerah Dan Program/Kegiatan	Indikator Program (outcome)/ Kegiatan (output)	Satuan	Capaian Kinerja RPJMD Pada tahun 2026		Realisasi Capaian Kinerja RKPD s/d tahun 2022		Target kinerja dan anggaran RKPD tahun 2023 yang dievaluasi		Realisasi capaian kinerja dan anggaran RKPD yang dievaluasi (Triwulan 1 2023)		Tingkat Capaian Kinerja dan Realisasi Anggaran RKPD (%)		Realisasi Kinerja dan Anggaran RKPD s/d tahun 2023		Tingkat capaian kinerja & Realisasi anggaran RPJMD s/d Tahun 2023		Perangkat Daerah	Ket.
	Sinkronisasi program kerja dan kegiatan pemberdayaan masyarakat yang dilakukan oleh pemerintah dan swasta di wilayah kerja kecamatan	Jumlah Dokumen Sinkronisasi Program Kerja dan Kegiatan Pemberdayaan Masyarakat yang Dilakukan oleh Pemerintah dan Swasta di Wilayah Kerja Kecamatan	Kegiatan	2	118.250.000,00	1	45.200.000	2	24.350.000,00	1	21.175.000,00	50,00	86,96	2,00	66.375.000,00	0,01	56,13	Kecamatan Bantimurung	
	Peningkatan efektivitas kegiatan pemberdayaan masyarakat di wilayah kecamatan	Jumlah Laporan Peningkatan Efektivitas Kegiatan Pemberdayaan Masyarakat di Wilayah Kecamatan	Kegiatan	2	123.229.000,00	0	31.054.000	1	30.725.000,00	0	0,00	0,00	0,00	0,00	31.054.000,00	0,00	25,20	Kecamatan Bantimurung	
	kegiatan pemberdayaan Kelurahan	Jumlah masyarakat yang terlibat pada kegiatan pemberdayaan kelurahan yang dilaksanakan	Kegiatan	3	1.208.005.000,00	400	2.380.000	3	401.875.000,00	0	0,00	0,00	0,00	400,00	2.380.000,00	13.333,33	0,20	Kecamatan Bantimurung	
	Evaluasi kelurahan	Jumlah Laporan Hasil Evaluasi Kelurahan	Kelurahan	2	8.005.000,00	0	2.380.000	2	1.875.000,00	0	0,00	0,00	0,00	0,00	2.380.000,00	0,00	29,73	Kecamatan Bantimurung	
	Pembangunan Sarana dan Prasarana Kelurahan	Jumlah paket Sarana Dan Prasarana Pelayanan Umum di Kelurahan Yang Terbangun	Paket	3	1.200.000.000,00	0	0	3	400.000.000,00	0	0,00	0,00	0,00	0,00	0,00	0,00	0,00	Kecamatan Bantimurung	

No	Urusan/Bidang Urusan Pemerintahan Daerah Dan Program/Kegiatan	Indikator Program (outcome)/ Kegiatan (output)	Satuan	Capaian Kinerja RPJMD Pada tahun 2026		Realisasi Capaian Kinerja RKPd s/d tahun 2022		Target kinerja dan anggaran RKPd tahun 2023 yang dievaluasi		Realisasi capaian kinerja dan anggaran RKPd yang dievaluasi (Triwulan 1 2023)		Tingkat Capaian Kinerja dan Realisasi Anggaran RKPd (%)		Realisasi Kinerja dan Anggaran RKPd s/d tahun 2023		Tingkat capaian kinerja & Realisasi anggaran RPJMD s/d Tahun 2023		Perangkat Daerah	Ket.
	PENYELENGGARAAN URUSAN PEMERINTAHAN UMUM	Persentase Masyarakat di Wilayah Kecamatan yang mendapatkan Pembinaan Wawasan Kebangsaan dan Ketahanan Nasional	Persen	100	369.025.000,00	54	74.650.000	100	98.125.000,00	1	0,00	1,00	0,00	27,70	74.650.000,00	27,70	20,23	Kecamatan Bantimurung	
	Penyelenggaraan urusan pemerintahan umum sesuai penugasan kepala daerah	Jumlah urusan pemerintahan daerah sesuai penugasan kepala daerah yang diselenggarakan	Kegiatan	4	369.025.000,00	2	74.650.000	4	98.125.000,00	1	0,00	25,00	0,00	3,00	74.650.000,00	75,00	20,23	Kecamatan Bantimurung	
	Pembinaan Wawasan Kebangsaan dan Ketahanan Nasional dalam rangka Memantapkan Pengamalan Pancasila, Pelaksanaan Undang-Undang Dasar Negara Republik Indonesia Tahun 1945, Pelestarian Bhinneka Tunggal Ika serta Pemertahanan dan Pemeliharaan Keutuhan Negara Kesatuan Republik Indonesia	Jumlah Orang yang Mengikuti Pembinaan Wawasan Kebangsaan dan Ketahanan Nasional dalam rangka Memantapkan Pengamalan Pancasila, Pelaksanaan Undang-Undang Dasar Negara Republik Indonesia Tahun 1945, Pelestarian Bhinneka Tunggal Ika serta Pemertahanan dan Pemeliharaan Keutuhan Negara Kesatuan Republik Indonesia	Kegiatan	2	112.350.000,00	0	0	2	37.450.000,00	1	0,00	50,00	0,00	1,00	0,00	0,01	0,00	Kecamatan Bantimurung	

No	Urusan/Bidang Urusan Pemerintahan Daerah Dan Program/Kegiatan	Indikator Program (outcome)/ Kegiatan (output)	Satuan	Capaian Kinerja RPJMD Pada tahun 2026		Realisasi Capaian Kinerja RKPD s/d tahun 2022		Target kinerja dan anggaran RKPD tahun 2023 yang dievaluasi		Realisasi capaian kinerja dan anggaran RKPD yang dievaluasi (Triwulan 1 2023)		Tingkat Capaian Kinerja dan Realisasi Anggaran RKPD (%)		Realisasi Kinerja dan Anggaran RKPD s/d tahun 2023		Tingkat capaian kinerja & Realisasi anggaran RPJMD s/d Tahun 2023		Perangkat Daerah	Ket.
	Fasilitasi, korodinas dan pembinaan (Bimtek, sosialisasi, konsultasi) wawasan kebangsaan dan ketahanan nasional	Jumlah Orang yang Mengikuti Fasilitasi, Koordinasi dan Pembinaan (Bimtek, Sosialisasi, Konsultasi) Wawasan Kebangsaan dan Ketahanan Nasional	Kali	4	50.325.00 0,00	150	40.800.0 00	4	3.175.000 ,00	0	0,00	0,00	0,0 0	150,0 0	40.800.00 0,00	0,38	81, 07	Kecamata n Bantimur ung	
	Pembinaan kerukunan antar suku dan intra suku, umat beragama, ras dan golongan lainnya guna mewujudkan stabilitas keamanan lokal, regional dan nasional	Jumlah Orang yang Mengikuti Pembinaan Kerukunan Antar Suku dan Intra Suku , Umat Beragama, Ras, dan Golongan Lainnya Guna Mewujudkan Stabilitas Keamanan Lokal, Regional, dan Nasional	Kegiatan	2	206.350.0 00,00	200	33.850.0 00	2	57.500.00 0,00	1	0,00	50,00	0,0 0	201,0 0	33.850.00 0,00	1,01	16, 40	Kecamata n Bantimur ung	
	PEMBINAAN DAN PENGAWASAN PEMERINTAH DESA	Persentase Desa Yang Menyelenggarakan Administrasi Pemerintahan Desa Sesuai Ketentuan Peraturan Perundang - Undangan	Persen	100	13.875.00 0,00	85	2.100.00 0	100	3.925.000 ,00	0	0,00	0,00	0,0 0	42,50	2.100.000 ,00	42,50	15, 14	Kecamata n Bantimur ung	

No	Urusan/Bidang Urusan Pemerintahan Daerah Dan Program/Kegiatan	Indikator Program (outcome)/ Kegiatan (output)	Satuan	Capaian Kinerja RPJMD Pada tahun 2026		Realisasi Capaian Kinerja RKPD s/d tahun 2022		Target kinerja dan anggaran RKPD tahun 2023 yang dievaluasi		Realisasi capaian kinerja dan anggaran RKPD yang dievaluasi (Triwulan 1 2023)		Tingkat Capaian Kinerja dan Realisasi Anggaran RKPD (%)		Realisasi Kinerja dan Anggaran RKPD s/d tahun 2023		Tingkat capaian kinerja & Realisasi anggaran RPJMD s/d Tahun 2023		Perangkat Daerah	Ket.
	Facilitasi, rekomendasi dan koordinasi pembinaan dan pengawasan pemerintahan desa	Jumlah desa yang mendapatkan fasilitasi dan pembinaan penyelenggaraan administrasi pemerintah desa sesuai ketentuan yang berlaku	Desa/Kelurahan	6	13.875.000,00	2	2.100.000	6	3.925.000,00	0	0,00	0,00	0,00	2,00	2.100.000,00	33,33	15,14	Kecamatan Bantimurung	
	Facilitasi pengelolaan keuangan desa dan pendayagunaan aset desa	Jumlah Dokumen yang Difasilitasi dalam rangka Pengelolaan Keuangan Desa dan Pendayagunaan Aset Desa	Desa/Kelurahan	6	13.875.000,00	2	2.100.000	6	3.925.000,00	0	0,00	0,00	0,00	2,00	2.100.000,00	0,00	15,14	Kecamatan Bantimurung	
	PROGRAM KOORDINASI KETENTRAMAN DAN KETERTIBAN UMUM	Presentase Penyelesaian Pelanggaran K3 di Kecamatan	Persen	100	9.225.000,00	0	0	100	3.075.000,00	0	0,00	0,00	0,00	0,00	0,00	0,00	0,00	Kecamatan Bantimurung	
	Koordinasi Upaya Penyelenggaraan Ketentraman dan Ketertiban Umum	Jumlah Kegiatan Penanganan Ketenteraman Dan Ketertiban Yang Dilaksanakan	Kegiatan	5	9.225.000,00	0	0	1	3.075.000,00	0	0,00	0,00	0,00	0,00	0,00	0,00	0,00	Kecamatan Bantimurung	

No	Urusan/Bidang Urusan Pemerintahan Daerah Dan Program/Kegiatan	Indikator Program (outcome)/ Kegiatan (output)	Satuan	Capaian Kinerja RPJMD Pada tahun 2026		Realisasi Capaian Kinerja RKPD s/d tahun 2022		Target kinerja dan anggaran RKPD tahun 2023 yang dievaluasi		Realisasi capaian kinerja dan anggaran RKPD yang dievaluasi (Triwulan 1 2023)		Tingkat Capaian Kinerja dan Realisasi Anggaran RKPD (%)		Realisasi Kinerja dan Anggaran RKPD s/d tahun 2023		Tingkat capaian kinerja & Realisasi anggaran RPJMD s/d Tahun 2023		Perangkat Daerah	Ket.	
	Sinergitas dengan Kepolisian Negara Republik Indonesia, Tentara Nasional Indonesia dan Instansi Verertikal di Wilayah Kecamatan	Jumlah masyarakat yang mengikuti keg Sinergitas dengan Kepolisian Negara Republik Indonesia, Tentara Nasional Indonesia dan Instansi Sinergitas dengan Kepolisian Negara Republikertikal di Wilayah Kecamatan	Orang	400	9.225.000,00	0	0	400	3.075.000,00	0	0,00	0,00	0,00	0,00	0,00	0,00	0,00	0,00	Kecamatan Bantimurung	
	KECAMATAN MAROS BARU			100	3.479.394.500	82,78	1.207.616.000	100,00	757.259.500	39,31	186.577.500	39,31	24,64	61,05	1.394.193.500,00	61,05	40,07	Kecamatan Maros Baru		
	PENYELENGGARAAN PEMERINTAHAN DAN PELAYANAN PUBLIK	Persentase Kepuasan Masyarakat Terhadap Pelayanan Publik di Kecamatan	Persen	100	2.235.480.000,00	80	1.038.480.000	100	399.000.000,00	45	167.850.000,00	45,00	42,07	62,50	1.206.330.000,00	62,50	53,96	Kecamatan Maros Baru		
	Koordinasi penyelenggaraan kegiatan pemerintahan di tingkat kecamatan	Jumlah urusan pemerintahan yang dilaksanakan pada tingkat kecamatan	Urusan	20	19.150.000,00	5	13.000.000	4	2.050.000,00	2	0,00	50,00	0,00	7,00	13.000.000,00	35,00	67,89	Kecamatan Maros Baru		
	Peningkatan efektivitas kegiatan pemerintahan di tingkat kecamatan	Jumlah Dokumen Peningkatan Efektifitas Kegiatan Pemerintahan di Tingkat Kecamatan	Satuan	100	19.150.000,00	4	13.000.000	25	2.050.000,00	6	0,00	24,00	0,00	10,00	13.000.000,00	0,00	67,89	Kecamatan Maros Baru		

No	Urusan/Bidang Urusan Pemerintahan Daerah Dan Program/Kegiatan	Indikator Program (outcome)/ Kegiatan (output)	Satuan	Capaian Kinerja RPJMD Pada tahun 2026		Realisasi Capaian Kinerja RKPD s/d tahun 2022		Target kinerja dan anggaran RKPD tahun 2023 yang dievaluasi		Realisasi capaian kinerja dan anggaran RKPD yang dievaluasi (Triwulan 1 2023)		Tingkat Capaian Kinerja dan Realisasi Anggaran RKPD (%)		Realisasi Kinerja dan Anggaran RKPD s/d tahun 2023		Tingkat capaian kinerja & Realisasi anggaran RPJMD s/d Tahun 2023		Perangkat Daerah	Ket.
	Penyelenggaraan urusan pemerintahan yang tidak dilaksanakan oleh unit kerja perangkat daerah yang ada di kecamatan	Jumlah layanan urusan pemerintahan yang dilaksanakan pada tingkat kecamatan	Layanan	4	2.159.500.000,00	4	987.100.000	4	390.800.000,00	2	161.700.000,00	50,00	41,38	6,00	1.148.800.000,00	150,00	53,20	Kecamatan Maros Baru	
	Peningkatan efektivitas kegiatan pemerintahan di tingkat kecamatan	Jumlah Laporan Peningkatan Efektifitas Pelaksanaan Pelayanan kepada Masyarakat di Wilayah Kecamatan	Laporan	120	1.002.100.000,00	6	987.100.000	1	5.000.000,00	0	0,00	0,00	0,00	6,00	987.100.000,00	0,00	98,50	Kecamatan Maros Baru	
	Fasilitasi Percepatan Pencapaian Standar Pelayanan Minimal di Wilayah Kecamatan	Jumlah Laporan Fasilitasi Percepatan Pencapaian Standar Pelayanan Minimal di Wilayah Kecamatan	Laporan	1	1.157.400.000,00	0	0	24	385.800.000,00	6	161.700.000,00	25,00	41,91	6,00	161.700.000,00	0,06	13,97	Kecamatan Maros Baru	
	Pelaksanaan urusan pemerintahan yang dilimpahkan kepada camat	Jumlah urusan pemerintahan yang dilimpahkan kepada camat			56.830.000,00	3	38.380.000		6.150.000,00		6.150.000,00	#DIV/0!	100,00	3,00	44.530.000,00	#DIV/0!	78,36	Kecamatan Maros Baru	
	Pelaksanaan urusan pemerintahan yang terkait dengan pelayanan perizinan non usaha	Jumlah Dokumen Non Perizinan Usaha yang Dilaksanakan	Dokumen	50	15.790.000,00	10	9.640.000		2.050.000,00		2.050.000,00	#DIV/0!	100,00	10,00	11.690.000,00	0,00	74,03	Kecamatan Maros Baru	

No	Urusan/Bidang Urusan Pemerintahan Daerah Dan Program/Kegiatan	Indikator Program (outcome)/ Kegiatan (output)	Satuan	Capaian Kinerja RPJMD Pada tahun 2026		Realisasi Capaian Kinerja RKPD s/d tahun 2022		Target kinerja dan anggaran RKPD tahun 2023 yang dievaluasi		Realisasi capaian kinerja dan anggaran RKPD yang dievaluasi (Triwulan 1 2023)		Tingkat Capaian Kinerja dan Realisasi Anggaran RKPD (%)		Realisasi Kinerja dan Anggaran RKPD s/d tahun 2023		Tingkat capaian kinerja & Realisasi anggaran RPJMD s/d Tahun 2023		Perangkat Daerah	Ket.
	Pelaksanaan urusan pemerintahan yang terkait dengan non perizinan	Jumlah Laporan Pelaksanaan Non Perizinan pada Urusan Pemerintahan	Laporan	45	15.790.00 0,00	15	9.640.00 0		2.050.000 ,00		2.050.00 0,00	#DIV/ 0!	100 ,00	15,00	11.690.00 0,00	0,00	74, 03	Kecamata n Maros Baru	
	Pelaksanaan urusan pemerintahan yang terkait dengan kewenangan lain yang dilimpahkan	Jumlah Laporan Pelaksanaan Kewenangan Lain yang Dilimpahkan	Laporan	30	25.250.00 0,00	6	19.100.0 00		2.050.000 ,00		2.050.00 0,00	#DIV/ 0!	100 ,00	6,00	21.150.00 0,00	0,00	83, 76	Kecamata n Maros Baru	
	PEMBERDAYAAN MASYARAKAT DESA DAN KELURAHAN	Persentase Partisipasi Aktif Masyarakat di Kecamatan Dalam Kegiatan Pembangunan	Persen	100	881.164.5 00,00	76	111.261. 000	100	256.634.5 00,00	72, 92	15.902.5 00,00	72,92	6,2 0	74,39	127.163.5 00,00	74,39	14, 43	Kecamata n Maros Baru	
	Koordinasi kegiatan pemberdayaan desa	Jumlah masyarakat yang terlibat pada kegiatan pemberdayaan desa yang dilaksanakan	Orang	2.100	281.164.5 00,00	750	111.261. 000	420	56.634.50 0,00	300	15.902.5 00,00	71,43	28, 08	1.050 ,00	127.163.5 00,00	50,00	45, 23	Kecamata n Maros Baru	
	Sinkronisasi program kerja dan kegiatan pemberdayaan masyarakat yang dilakukan oleh pemerintah dan swasta di wilayah kerja kecamatan	Jumlah Dokumen Sinkronisasi Program Kerja dan Kegiatan Pemberdayaan Masyarakat yang Dilakukan oleh Pemerintah dan Swasta di Wilayah Kerja Kecamatan	Dokumen	10	165.052.5 00,00	3	60.816.0 00	2	34.745.50 0,00	1	15.902.5 00,00	50,00	45, 77	4,00	76.718.50 0,00	0,00	46, 48	Kecamata n Maros Baru	

No	Urusan/Bidang Urusan Pemerintahan Daerah Dan Program/Kegiatan	Indikator Program (outcome)/ Kegiatan (output)	Satuan	Capaian Kinerja RPJMD Pada tahun 2026		Realisasi Capaian Kinerja RKPd s/d tahun 2022		Target kinerja dan anggaran RKPd tahun 2023 yang dievaluasi		Realisasi capaian kinerja dan anggaran RKPd yang dievaluasi (Triwulan 1 2023)		Tingkat Capaian Kinerja dan Realisasi Anggaran RKPd (%)		Realisasi Kinerja dan Anggaran RKPd s/d tahun 2023		Tingkat capaian kinerja & Realisasi anggaran RKPd s/d Tahun 2023		Perangkat Daerah	Ket.
	Peningkatan efektivitas kegiatan pemberdayaan masyarakat di wilayah kecamatan	Jumlah Laporan Peningkatan Efektivitas Kegiatan Pemberdayaan Masyarakat di Wilayah Kecamatan	Laporan	10	116.112.000,00	3	50.445.000	2	21.889.000,00	0	0,00	0,00	0,00	3,00	50.445.000,00	0,00	43,45	Kecamatan Maros Baru	
	kegiatan pemberdayaan Kelurahan	Jumlah masyarakat yang terlibat pada kegiatan pemberdayaan kelurahan yang dilaksanakan	Orang	300	600.000.000,00	0	0	60	200.000.000,00	30	0,00	50,00	0,00	30,00	0,00	10,00	0,00	Kecamatan Maros Baru	
	Pembangunan Sarana dan Prasarana Kelurahan	Jumlah paket Sarana Dan Prasarana Pelayanan Umum di Kelurahan Yang Terbangun	Unit	10	600.000.000,00	0	0	2	200.000.000,00	0	0,00	0,00	0,00	0,00	0,00	0,00	0,00	Kecamatan Maros Baru	
	PENYELENGGARAAN URUSAN PEMERINTAHAN UMUM	Persentase Masyarakat di Wilayah Kecamatan yang mendapatkan Pembinaan Wawasan Kebangsaan dan Ketahanan Nasional	Persen	100	362.750.000,00	93	57.875.000	100	101.625.000,00	0	2.825.000,00	0,00	2,78	46,25	60.700.000,00	46,25	16,73	Kecamatan Maros Baru	
	Penyelenggaraan urusan pemerintahan umum sesuai penugasan kepala daerah	Jumlah urusan pemerintahan daerah sesuai penugasan kepala daerah yang diselenggarakan	Urusan	15	362.750.000,00	2	57.875.000	3	101.625.000,00	1	2.825.000,00	33,33	2,78	3,00	60.700.000,00	20,00	16,73	Kecamatan Maros Baru	

No	Urusan/Bidang Urusan Pemerintahan Daerah Dan Program/Kegiatan	Indikator Program (outcome)/ Kegiatan (output)	Satuan	Capaian Kinerja RPJMD Pada tahun 2026		Realisasi Capaian Kinerja RKPD s/d tahun 2022		Target kinerja dan anggaran RKPD tahun 2023 yang dievaluasi		Realisasi capaian kinerja dan anggaran RKPD yang dievaluasi (Triwulan 1 2023)		Tingkat Capaian Kinerja dan Realisasi Anggaran RKPD (%)		Realisasi Kinerja dan Anggaran RKPD s/d tahun 2023		Tingkat capaian kinerja & Realisasi anggaran RPJMD s/d Tahun 2023		Perangkat Daerah	Ket.
	Pembinaan kerukunan antar suku dan intra suku, umat beragama, ras dan golongan lainnya guna mewujudkan stabilitas keamanan lokal, regional dan nasional	Jumlah Orang yang Mengikuti Pembinaan Kerukunan Antar Suku dan Intra Suku , Umat Beragama, Ras, dan Golongan Lainnya Guna Mewujudkan Stabilitas Keamanan Lokal, Regional, dan Nasional	Orang	2.830	362.750.000,00	160	57.875.000	566	101.625.000,00	130	2.825.000,00	22,97	2,78	290,00	60.700.000,00	0,00	16,73	Kecamatan Maros Baru	
	KECAMATAN BONTOA			100	3.110.168.360	76,36	784.478.000	100	775.230.120	0	91.336.300	0,07	11,78	38,22	875.814.300,00	38,22	28,16	Kecamatan Bontoa	
	PENYELENGGARAAN PEMERINTAHAN DAN PELAYANAN PUBLIK	Persentase Kepuasan Masyarakat Terhadap Pelayanan Publik di Kecamatan	Persen	100	1.624.587.000,00	93	572.487.000	100	350.700.000,00	0,07	58.976.300,00	0,07	16,82	46,29	631.463.300,00	46,29	38,87	Kecamatan Bontoa	
	Koordinasi penyelenggaraan kegiatan pemerintahan di tingkat kecamatan	Jumlah urusan pemerintahan yang dilaksanakan pada tingkat kecamatan	Kegiatan	13	225.900.000,00	5	15.000.000	13	70.300.000,00	1	14.276.300,00	7,69	20,31	6,00	29.276.300,00	46,15	12,96	Kecamatan Bontoa	

No	Urusan/Bidang Urusan Pemerintahan Daerah Dan Program/Kegiatan	Indikator Program (outcome)/ Kegiatan (output)	Satuan	Capaian Kinerja RPJMD Pada tahun 2026		Realisasi Capaian Kinerja RKPd s/d tahun 2022		Target kinerja dan anggaran RKPd tahun 2023 yang dievaluasi		Realisasi capaian kinerja dan anggaran RKPd yang dievaluasi (Triwulan 1 2023)		Tingkat Capaian Kinerja dan Realisasi Anggaran RKPd (%)		Realisasi Kinerja dan Anggaran RKPd s/d tahun 2023		Tingkat capaian kinerja & Realisasi anggaran RPJMD s/d Tahun 2023		Perangkat Daerah	Ket.
	Peningkatan efektivitas kegiatan pemerintahan di tingkat kecamatan	Jumlah Dokumen Peningkatan Efektifitas Kegiatan Pemerintahan di Tingkat Kecamatan	Dokumen	13	225.900.000,00	1	15.000.000	13	70.300.000,00	1	14.276.300,00	7,69	20,31	2,00	29.276.300,00	0,00	12,96	Kecamatan Bontoa	
	Penyelenggaraan urusan pemerintahan yang tidak dilaksanakan oleh unit kerja perangkat daerah yang ada di kecamatan	Jumlah layanan urusan pemerintahan yang dilaksanakan pada tingkat kecamatan	Kegiatan	12	1.338.000.000,00	4	533.400.000	12	268.200.000,00	2	44.700.000,00	16,67	16,67	6,00	578.100.000,00	50,00	43,21	Kecamatan Bontoa	
	Peningkatan efektivitas kegiatan pemerintahan di tingkat kecamatan	Jumlah Laporan Peningkatan Efektifitas Pelaksanaan Pelayanan kepada Masyarakat di Wilayah Kecamatan	Laporan	12	1.338.000.000,00	8	533.400.000	12	268.200.000,00		44.700.000,00	0,00	16,67	8,00	578.100.000,00	0,01	43,21	Kecamatan Bontoa	
	Pelaksanaan urusan pemerintahan yang dilimpahkan kepada camat	Jumlah urusan pemerintahan yang dilimpahkan kepada camat	Urusan	19	60.687.000,00	6	24.087.000	19	12.200.000,00	0	0,00	0,00	0,00	6,00	24.087.000,00	31,58	39,69	Kecamatan Bontoa	
	Pelaksanaan urusan pemerintahan yang terkait dengan pelayanan perizinan non usaha	Jumlah Dokumen Non Perizinan Usaha yang Dilaksanakan	Dokumen	6	14.300.000,00	4	5.000.000	6	3.100.000,00	0	0,00	0,00	0,00	4,00	5.000.000,00	0,01	34,97	Kecamatan Bontoa	

No	Urusan/Bidang Urusan Pemerintahan Daerah Dan Program/Kegiatan	Indikator Program (outcome)/ Kegiatan (output)	Satuan	Capaian Kinerja RPJMD Pada tahun 2026		Realisasi Capaian Kinerja RKPD s/d tahun 2022		Target kinerja dan anggaran RKPD tahun 2023 yang dievaluasi		Realisasi capaian kinerja dan anggaran RKPD yang dievaluasi (Triwulan 1 2023)		Tingkat Capaian Kinerja dan Realisasi Anggaran RKPD (%)		Realisasi Kinerja dan Anggaran RKPD s/d tahun 2023		Tingkat capaian kinerja & Realisasi anggaran RPJMD s/d Tahun 2023		Perangkat Daerah	Ket.
	Pelaksanaan urusan pemerintahan yang terkait dengan non perizinan	Jumlah Laporan Pelaksanaan Non Perizinan pada Urusan Pemerintahan	Laporan	11	15.937.00 0,00	14	6.637.00 0	11	3.100.000 ,00	0	0,00	0,00	0,00	14,00	6.637.000 ,00	0,01	41,65	Kecamatan Bontoa	
	Pelaksanaan urusan pemerintahan yang terkait dengan kewenangan lain yang dilimpahkan	Jumlah Laporan Pelaksanaan Kewenangan Lain yang Dilimpahkan	Kegiatan	2	30.450.00 0,00	3	12.450.00 00	2	6.000.000 ,00	0	0,00	0,00	0,00	3,00	12.450.00 0,00	0,02	40,89	Kecamatan Bontoa	
	PEMBERDAYAAN MASYARAKAT DESA DAN KELURAHAN	Persentase Partisipasi Aktif Masyarakat di Kecamatan Dalam Kegiatan Pembangunan	Persen	100	922.296.360,00	84	83.556.000	100	279.580.120,00	0,20	29.000.000,00	0,20	10,37	42,26	112.556.000,00	42,26	12,20	Kecamatan Bontoa	
	Koordinasi kegiatan pemberdayaan desa	Jumlah masyarakat yang terlibat pada kegiatan pemberdayaan desa yang dilaksanakan	Kegiatan	4	322.296.360,00	925	83.556.000	4	79.580.120,00	1	29.000.000,00	25,00	36,44	926,00	112.556.000,00	23.150,00	34,92	Kecamatan Bontoa	
	Sinkronisasi program kerja dan kegiatan pemberdayaan masyarakat yang dilakukan oleh pemerintah dan swasta di wilayah kerja kecamatan	Jumlah Dokumen Sinkronisasi Program Kerja dan Kegiatan Pemberdayaan Masyarakat yang Dilakukan oleh Pemerintah dan Swasta di Wilayah Kerja Kecamatan	Dokumen	2	155.696.000,00	4	50.096.000	2	35.200.000,00	1	29.000.000,00	50,00	82,39	5,00	79.096.000,00	0,03	50,80	Kecamatan Bontoa	

No	Urusan/Bidang Urusan Pemerintahan Daerah Dan Program/Kegiatan	Indikator Program (outcome)/ Kegiatan (output)	Satuan	Capaian Kinerja RPJMD Pada tahun 2026		Realisasi Capaian Kinerja RKPD s/d tahun 2022		Target kinerja dan anggaran RKPD tahun 2023 yang dievaluasi		Realisasi capaian kinerja dan anggaran RKPD yang dievaluasi (Triwulan 1 2023)		Tingkat Capaian Kinerja dan Realisasi Anggaran RKPD (%)		Realisasi Kinerja dan Anggaran RKPD s/d tahun 2023		Tingkat capaian kinerja & Realisasi anggaran RPJMD s/d Tahun 2023		Perangkat Daerah	Ket.
	Peningkatan efektivitas kegiatan pemberdayaan masyarakat di wilayah kecamatan	Jumlah Laporan Peningkatan Efektivitas Kegiatan Pemberdayaan Masyarakat di Wilayah Kecamatan	Laporan	2	166.600.360,00	1	33.460.000	2	44.380.120,00	1	0,00	50,00	0,00	2,00	33.460.000,00	0,01	20,08	Kecamatan Bontoa	
	kegiatan pemberdayaan Kelurahan	Jumlah masyarakat yang terlibat pada kegiatan pemberdayaan kelurahan yang dilaksanakan	Kegiatan	1	600.000.000,00	0	0	1	200.000.000,00	0	0,00	0,00	0,00	0,00	0,00	0,00	0,00	Kecamatan Bontoa	
	Pembangunan Sarana dan Prasarana Kelurahan	Jumlah paket Sarana Dan Prasarana Pelayanan Umum di Kelurahan Yang Terbangun	Paket	1	600.000.000,00	0	0	1	200.000.000,00	0	0,00	0,00	0,00	0,00	0,00	0,00	0,00	Kecamatan Bontoa	
	KOORDINASI KETENTRAMAN DAN KETERTIBAN UMUM	Persentase Masyarakat di Wilayah Kecamatan yang mendapatkan Pembinaan Wawasan Kebangsaan dan Ketahanan Nasional	Persen	100	22.970.000,00	73	9.170.000	100	4.600.000,00	0	0,00	0,00	0,00	36,25	9.170.000,00	36,25	39,92	Kecamatan Bontoa	
	Koordinasi upaya penyelenggaraan ketentraman dan ketertiban umum	Jumlah masyarakat yang terlibat dalam upaya penyelenggaraan ketentraman dan ketertiban umum	Kegiatan	4	22.970.000,00	100	9.170.000	4	4.600.000,00	0	0,00	0,00	0,00	100,00	9.170.000,00	2.500,00	39,92	Kecamatan Bontoa	

No	Urusan/Bidang Urusan Pemerintahan Daerah Dan Program/Kegiatan	Indikator Program (outcome)/ Kegiatan (output)	Satuan	Capaian Kinerja RPJMD Pada tahun 2026		Realisasi Capaian Kinerja RKPD s/d tahun 2022		Target kinerja dan anggaran RKPD tahun 2023 yang dievaluasi		Realisasi capaian kinerja dan anggaran RKPD yang dievaluasi (Triuwlan 1 2023)		Tingkat Capaian Kinerja dan Realisasi Anggaran RKPD (%)		Realisasi Kinerja dan Anggaran RKPD s/d tahun 2023		Tingkat capaian kinerja & Realisasi anggaran RPJMD s/d Tahun 2023		Perangkat Daerah	Ket.
	Sinergitas dengan kepolisian negara Republik Indonesia, tentara nasional Indonesia dan instansi vertikal di wilayah kecamatan	Jumlah Laporan Hasil Sinergitas dengan Kepolisian Negara Republik Indonesia, Tentara Nasional Indonesia dan Instansi Vertikal di Wilayah Kecamatan	Laporan	4	22.970.000,00	2	9.170.000	4	4.600.000,00	0	0,00	0,00	0,00	1,50	9.170.000,00	0,00	39,92	Kecamatan Bontoa	
	PENYELENGGARAAN URUSAN PEMERINTAHAN UMUM	Persentase Masyarakat di Wilayah Kecamatan yang mendapatkan Pembinaan Wawasan Kebangsaan dan Ketahanan Nasional	Persen	100	450.775.000,00	73	96.925.000	100	117.950.000,00	0	0,00	0,00	0,00	36,25	96.925.000,00	36,25	21,50	Kecamatan Bontoa	
	Penyelenggaraan urusan pemerintahan umum sesuai penugasan kepala daerah	Jumlah urusan pemerintahan daerah sesuai penugasan kepala daerah yang diselenggarakan	Orang	900	450.775.000,00	2	96.925.000	900	117.950.000,00	0	0,00	0,00	0,00	2,00	96.925.000,00	0,22	21,50	Kecamatan Bontoa	

No	Urusan/Bidang Urusan Pemerintahan Daerah Dan Program/Kegiatan	Indikator Program (outcome)/ Kegiatan (output)	Satuan	Capaian Kinerja RPJMD Pada tahun 2026		Realisasi Capaian Kinerja RKPD s/d tahun 2022		Target kinerja dan anggaran RKPD tahun 2023 yang dievaluasi		Realisasi capaian kinerja dan anggaran RKPD yang dievaluasi (Triwulan 1 2023)		Tingkat Capaian Kinerja dan Realisasi Anggaran RKPD (%)		Realisasi Kinerja dan Anggaran RKPD s/d tahun 2023		Tingkat capaian kinerja & Realisasi anggaran RPJMD s/d Tahun 2023		Perangkat Daerah	Ket.	
	Pembinaan Wawasan Kebangsaan dan Ketahanan Nasional dalam rangka Memantapkan Pengamalan Pancasila, Pelaksanaan Undang-Undang Dasar Negara Republik Indonesia Tahun 1945, Pelestarian Bhinneka Tunggal Ika serta Pemertahanan dan Pemeliharaan Keutuhan Negara Kesatuan Republik Indonesia	Jumlah Orang yang Mengikuti Pembinaan Wawasan Kebangsaan dan Ketahanan Nasional dalam rangka Memantapkan Pengamalan Pancasila, Pelaksanaan Undang-Undang Dasar Negara Republik Indonesia Tahun 1945, Pelestarian Bhinneka Tunggal Ika serta Pemertahanan dan Pemeliharaan Keutuhan Negara Kesatuan Republik Indonesia	Orang	400	206.100.000,00	0	0	400	68.700.000,00	0	0,00	0,00	0,00	0,00	0,00	0,00	0,00	0,00	Kecamatan Bontoa	
	Fasilitasi, korodinasi dan pembinaan (Bimtek, sosialisasi, konsultasi) wawasan kebangsaan dan ketahanan nasional	Jumlah Orang yang Mengikuti Fasilitasi, Koordinasi dan Pembinaan (Bimtek, Sosialisasi, Konsultasi) Wawasan Kebangsaan dan Ketahanan Nasional	Orang	200	62.425.000,00	200	54.025.000	200	2.800.000,00	0	0,00	0,00	0,00	200,00	54.025.000,00	0,01	86,54	Kecamatan Bontoa		

No	Urusan/Bidang Urusan Pemerintahan Daerah Dan Program/Kegiatan	Indikator Program (outcome)/ Kegiatan (output)	Satuan	Capaian Kinerja RPJMD Pada tahun 2026		Realisasi Capaian Kinerja RKPD s/d tahun 2022		Target kinerja dan anggaran RKPD tahun 2023 yang dievaluasi		Realisasi capaian kinerja dan anggaran RKPD yang dievaluasi (Triwulan 1 2023)		Tingkat Capaian Kinerja dan Realisasi Anggaran RKPD (%)		Realisasi Kinerja dan Anggaran RKPD s/d tahun 2023		Tingkat capaian kinerja & Realisasi anggaran RPJMD s/d Tahun 2023		Perangkat Daerah	Ket.
	Pembinaan kerukunan antar suku dan intra suku, umat beragama, ras dan golongan lainnya guna mewujudkan stabilitas keamanan lokal, regional dan nasional	Jumlah Orang yang Mengikuti Pembinaan Kerukunan Antar Suku dan Intra Suku , Umat Beragama, Ras, dan Golongan Lainnya Guna Mewujudkan Stabilitas Keamanan Lokal, Regional, dan Nasional	Orang	300	182.250.000,00	150	42.900.000	300	46.450.000,00	0	0,00	0,00	0,00	150,00	42.900.000,00	0,01	23,54	Kecamatan Bontoa	
	PEMBINAAN DAN PENGAWASAN PEMERINTAH DESA	Persentase Desa Yang Menyelenggarakan Administrasi Pemerintahan Desa Sesuai Ketentuan Peraturan Perundang - Undangan	Persen	100	89.540.000,00	60	22.340.000	100	22.400.000,00	0,08	3.360.000,00	0,08	15,00	30,04	25.700.000,00	30,04	28,70	Kecamatan Bontoa	
	Fasilitasi, rekomendasi dan koordinasi pembinaan dan pengawasan pemerintahan desa	Jumlah desa yang mendapatkan fasilitasi dan pembinaan penyelenggaraan administrasi pemerintah desa sesuai ketentuan yang berlaku	Dokumen	12	89.540.000,00	2	22.340.000	12	22.400.000,00	1	3.360.000,00	8,33	15,00	3,00	25.700.000,00	25,00	28,70	Kecamatan Bontoa	

No	Urusan/Bidang Urusan Pemerintahan Daerah Dan Program/Kegiatan	Indikator Program (outcome)/ Kegiatan (output)	Satuan	Capaian Kinerja RPJMD Pada tahun 2026		Realisasi Capaian Kinerja RKPD s/d tahun 2022		Target kinerja dan anggaran RKPD tahun 2023 yang dievaluasi		Realisasi capaian kinerja dan anggaran RKPD yang dievaluasi (Triwulan 1 2023)		Tingkat Capaian Kinerja dan Realisasi Anggaran RKPD (%)		Realisasi Kinerja dan Anggaran RKPD s/d tahun 2023		Tingkat capaian kinerja & Realisasi anggaran RPJMD s/d Tahun 2023		Perangkat Daerah	Ket.
	Fasilitasi pengelolaan keuangan desa dan pendayagunaan aset desa	Jumlah Dokumen yang Difasilitasi dalam rangka Pengelolaan Keuangan Desa dan Pendayagunaan Aset Desa	Dokumen	12	89.540.000,00	2	22.340.000	12	22.400.000,00	1	3.360.000,00	8,33	15,00	3,00	25.700.000,00	0,00	28,70	Kecamatan Bontoa	
	KECAMATAN MALLAWA			100	1.396.926.925	40	373.339.250	100	412.897.225	25	37.685.000	24,58	9,13	32,34	411.024.250,00	32,34	29,42	Kecamatan Mallawa	
	PENYELENGGARAAN PEMERINTAHAN DAN PELAYANAN PUBLIK	Persentase Kepuasan Masyarakat Terhadap Pelayanan Publik di Kecamatan	Persen	100	250.992.000,00	63	221.092.000	100	81.668.000,00	45	9.300.000,00	45,00	11,39	53,75	230.392.000,00	53,75	91,79	Kecamatan Mallawa	
	Koordinasi penyelenggaraan kegiatan pemerintahan di tingkat kecamatan	Jumlah urusan pemerintahan yang dilaksanakan pada tingkat kecamatan	Urusan	20	250.992.000,00	2	53.742.000	4	65.750.000,00	2	9.300.000,00	50,00	14,14	4,00	63.042.000,00	20,00	25,12	Kecamatan Mallawa	
	Peningkatan efektivitas kegiatan pemerintahan di tingkat kecamatan	Jumlah Dokumen Peningkatan Efektivitas Kegiatan Pemerintahan di Tingkat Kecamatan	Satuan	100	250.992.000,00	1	53.742.000	25	65.750.000,00	6	9.300.000,00	24,00	14,14	7,00	63.042.000,00	0,00	25,12	Kecamatan Mallawa	

No	Urusan/Bidang Urusan Pemerintahan Daerah Dan Program/Kegiatan	Indikator Program (outcome)/ Kegiatan (output)	Satuan	Capaian Kinerja RPJMD Pada tahun 2026		Realisasi Capaian Kinerja RKPD s/d tahun 2022		Target kinerja dan anggaran RKPD tahun 2023 yang dievaluasi		Realisasi capaian kinerja dan anggaran RKPD yang dievaluasi (Triwulan 1 2023)		Tingkat Capaian Kinerja dan Realisasi Anggaran RKPD (%)		Realisasi Kinerja dan Anggaran RKPD s/d tahun 2023		Tingkat capaian kinerja & Realisasi anggaran RPJMD s/d Tahun 2023		Perangkat Daerah	Ket.
	Pelaksanaan urusan pemerintahan yang dilimpahkan kepada camat	Jumlah urusan peemrintahan yang dilimpahkan kepada camat			47.754.00 0,00	0	0		15.918.00 0,00		0,00	#DIV/0!	0,00	0,00	0,00	#DIV/0!	0,00	Kecamatan Mallawa	
	Pelaksanaan urusan pemerintahan yang terkait dengan pelayanan perizinan non usaha	Jumlah Dokumen Non Perizinan Usaha yang Dilaksanakan			14.604.00 0,00	0	0		4.868.000 ,00		0,00	#DIV/0!	0,00	0,00	0,00	#DIV/0!	0,00	Kecamatan Mallawa	
	Pelaksanaan urusan pemerintahan yang terkait dengan non perizinan	Jumlah Laporan Pelaksanaan Non Perizinan pada Urusan Pemerintahan			21.000.00 0,00	0	0		7.000.000 ,00		0,00	#DIV/0!	0,00	0,00	0,00	#DIV/0!	0,00	Kecamatan Mallawa	
	Pelaksanaan urusan pemerintahan yang terkait dengan kewenangan lain yang dilimpahkan	Jumlah Laporan Pelaksanaan Kewenangan Lain yang Dilimpahkan			12.150.00 0,00	0	0		4.050.000 ,00		0,00	#DIV/0!	0,00	0,00	0,00	#DIV/0!	0,00	Kecamatan Mallawa	
	PEMBERDAYAAN MASYARAKAT DESA DAN KELURAHAN	Persentase Partisipasi Aktif Masyarakat di Kecamatan Dalam Kegiatan Pembangunan	Persen	100	788.472.250,00	71	63.597.250	100	241.625.000,00	77,92	26.445.000,00	77,92	10,94	74,41	90.042.250,00	74,41	11,42	Kecamatan Mallawa	
	Koordinasi kegiatan pemberdayaan desa	Jumlah masyarakat yang terlibat pada kegiatan pemberdayaan desa yang dilaksanakan	Orang	2.100	150.327.250,00	345	28.452.250	420	40.625.000,00	300	26.445.000,00	71,43	65,10	645,00	54.897.250,00	30,71	36,52	Kecamatan Mallawa	

No	Urusan/Bidang Urusan Pemerintahan Daerah Dan Program/Kegiatan	Indikator Program (outcome)/ Kegiatan (output)	Satuan	Capaian Kinerja RPJMD Pada tahun 2026		Realisasi Capaian Kinerja RKPD s/d tahun 2022		Target kinerja dan anggaran RKPD tahun 2023 yang dievaluasi		Realisasi capaian kinerja dan anggaran RKPD yang dievaluasi (Triwulan 1 2023)		Tingkat Capaian Kinerja dan Realisasi Anggaran RKPD (%)		Realisasi Kinerja dan Anggaran RKPD s/d tahun 2023		Tingkat capaian kinerja & Realisasi anggaran RPJMD s/d Tahun 2023		Perangkat Daerah	Ket.
	Sinkronisasi program kerja dan kegiatan pemberdayaan masyarakat yang dilakukan oleh pemerintah dan swasta di wilayah kerja kecamatan	Jumlah Dokumen Sinkronisasi Program Kerja dan Kegiatan Pemberdayaan Masyarakat yang Dilakukan oleh Pemerintah dan Swasta di Wilayah Kerja Kecamatan	Dokumen	10	84.375.00 0,00	3	16.350.00 00	2	22.675.00 0,00	1	26.445.00 00,00	50,00	116 ,63	4,00	42.795.00 0,00	0,00	50, 72	Kecamata n Mallawa	
	Peningkatan efektivitas kegiatan pemberdayaan masyarakat di wilayah kecamatan	Jumlah Laporan Peningkatan Efektivitas Kegiatan Pemberdayaan Masyarakat di Wilayah Kecamatan	Laporan	10	65.952.25 0,00	2	12.102.25 50	2	17.950.00 0,00	0	0,00	0,00	0,0 0	2,00	12.102.25 0,00	0,00	18, 35	Kecamata n Mallawa	
	kegiatan pemberdayaan Kelurahan	Jumlah masyarakat yang terlibat pada kegiatan pemberdayaan kelurahan yang dilaksanakan	Orang	300	638.145.0 00,00	50	35.145.0 00	60	201.000.0 00,00	0	0,00	0,00	0,0 0	50,00	35.145.00 0,00	16,67	5,5 1	Kecamata n Mallawa	
	Peningkatan partisipasi masyarakat dalam forum musyawarah perencanaan pemabngunan	Jumlah Lembaga Kemasyarakatan yang Berpartisipasi dalam Forum Musyawarah Perencanaan Pembangunan di Kelurahan	Orang	300	638.145.0 00,00	4	35.145.0 00		201.000.0 00,00	0	0,00	#DIV/ 0!	0,0 0	4,00	35.145.00 0,00	0,00	5,5 1	Kecamata n Mallawa	

No	Urusan/Bidang Urusan Pemerintahan Daerah Dan Program/Kegiatan	Indikator Program (outcome)/ Kegiatan (output)	Satuan	Capaian Kinerja RPJMD Pada tahun 2026		Realisasi Capaian Kinerja RKPD s/d tahun 2022		Target kinerja dan anggaran RKPD tahun 2023 yang dievaluasi		Realisasi capaian kinerja dan anggaran RKPD yang dievaluasi (Triuwlan 1 2023)		Tingkat Capaian Kinerja dan Realisasi Anggaran RKPD (%)		Realisasi Kinerja dan Anggaran RKPD s/d tahun 2023		Tingkat capaian kinerja & Realisasi anggaran RPJMD s/d Tahun 2023		Perangkat Daerah	Ket.
				100		67		100		0		0,00		33,52		33,52			
	PENYELENGGARAAN URUSAN PEMERINTAHAN UMUM	Persentase Masyarakat di Wilayah Kecamatan yang mendapatkan Pembinaan Wawasan Kebangsaan dan Ketahanan Nasional	Persen	100	346.962.675,00	67	88.650.000	100	86.104.225,00	0	1.940.000,00	0,00	2,25	33,52	90.590.000,00	33,52	26,11	Kecamatan Mallawa	
	Penyelenggaraan urusan pemerintahan umum sesuai penugasan kepala daerah	Jumlah urusan pemerintahan daerah sesuai penugasan kepala daerah yang diselenggarakan	Urusan	15	346.962.675,00	2	88.650.000	3	86.104.225,00	1	1.940.000,00	33,33	2,25	3,00	90.590.000,00	20,00	26,11	Kecamatan Mallawa	
	Pembinaan Wawasan Kebangsaan dan Ketahanan Nasional dalam rangka Memantapkan Pengamalan Pancasila, Pelaksanaan Undang-Undang Dasar Negara Republik Indonesia Tahun 1945, Pelestarian Bhinneka Tunggal Ika serta Pemertahanan dan Pemeliharaan Keutuhan Negara Kesatuan Republik Indonesia	Jumlah Orang yang Mengikuti Pembinaan Wawasan Kebangsaan dan Ketahanan Nasional dalam rangka Memantapkan Pengamalan Pancasila, Pelaksanaan Undang-Undang Dasar Negara Republik Indonesia Tahun 1945, Pelestarian Bhinneka Tunggal Ika serta Pemertahanan dan Pemeliharaan Keutuhan Negara Kesatuan Republik Indonesia			88.965.000,00	0	0		29.655.000,00	0	0,00	#DIV/0!	0,00	0,00	0,00	#DIV/0!	0,00	Kecamatan Mallawa	

No	Urusan/Bidang Urusan Pemerintahan Daerah Dan Program/Kegiatan	Indikator Program (outcome)/ Kegiatan (output)	Satuan	Capaian Kinerja RPJMD Pada tahun 2026		Realisasi Capaian Kinerja RKPD s/d tahun 2022		Target kinerja dan anggaran RKPD tahun 2023 yang dievaluasi		Realisasi capaian kinerja dan anggaran RKPD yang dievaluasi (Triwulan 1 2023)		Tingkat Capaian Kinerja dan Realisasi Anggaran RKPD (%)		Realisasi Kinerja dan Anggaran RKPD s/d tahun 2023		Tingkat capaian kinerja & Realisasi anggaran RPJMD s/d Tahun 2023		Perangkat Daerah	Ket.
	Fasilitasi, korodinasi dan pembinaan (Bimtek, sosialisasi, konsultasi) wawasan kebangsaan dan ketahanan nasional	Jumlah Orang yang Mengikuti Fasilitasi, Koordinasi dan Pembinaan (Bimtek, Sosialisasi, Konsultasi) Wawasan Kebangsaan dan Ketahanan Nasional	Orang	2.830	80.695.00 0,00	250	69.400.0 00	566	3.765.000 ,00	130	1.940.00 0,00	22,97	51, 53	380,0 0	71.340.00 0,00	0,00	88, 41	Kecamata n Mallawa	
	Pembinaan kerukunan antar suku dan intra suku, umat beragama, ras dan golongan lainnya guna mewujudkan stabilitas keamanan lokal, regional dan nasional	Jumlah Orang yang Mengikuti Pembinaan Kerukunan Antar Suku dan Intra Suku , Umat Beragama, Ras, dan Golongan Lainnya Guna Mewujudkan Stabilitas Keamanan Lokal, Regional, dan Nasional	Orang	2.830	177.302.6 75,00	430	19.250.0 00	566	52.684.22 5,00	130	0,00	22,97	0,0 0	560,0 0	19.250.00 0,00	0,00	10, 86	Kecamata n Mallawa	
	KOORDINASI KETENTRAMAN DAN KETERTIBAN UMUM	Persentase Masyarakat di Wilayah Kecamatan yang mendapatkan Pembinaan Wawasan Kebangsaan dan Ketahanan Nasional	Persen	100	6.000.000 ,00	0	0	100	2.000.000 ,00	0	0,00	0,00	0,0 0	0,00	0,00	0,00	0,0 0	Kecamata n Mallawa	

No	Urusan/Bidang Urusan Pemerintahan Daerah Dan Program/Kegiatan	Indikator Program (outcome)/ Kegiatan (output)	Satuan	Capaian Kinerja RPJMD Pada tahun 2026		Realisasi Capaian Kinerja RKPD s/d tahun 2022		Target kinerja dan anggaran RKPD tahun 2023 yang dievaluasi		Realisasi capaian kinerja dan anggaran RKPD yang dievaluasi (Triwulan 1 2023)		Tingkat Capaian Kinerja dan Realisasi Anggaran RKPD (%)		Realisasi Kinerja dan Anggaran RKPD s/d tahun 2023		Tingkat capaian kinerja & Realisasi anggaran RPJMD s/d Tahun 2023		Perangkat Daerah	Ket.	
	Koordinasi upaya penyelenggaraan ketentraman dan ketertiban umum	Jumlah masyarakat yang terlibat dalam upaya penyelenggaraan ketentraman dan ketertiban umum			6.000.000,00	0	0		2.000.000,00	0	0,00	#DIV/0!	0,00	0,00	0,00	0,00	#DIV/0!	0,00	Kecamatan Mallawa	
	Sinergitas dengan kepolisian negara Republik Indonesia, tentara nasional Indonesia dan instansi vertikal di wilayah kecamatan	Jumlah Laporan Hasil Sinergitas dengan Kepolisian Negara Republik Indonesia, Tentara Nasional Indonesia dan Instansi Vertikal di Wilayah Kecamatan	Laporan		6.000.000,00	0	0		2.000.000,00	0	0,00	#DIV/0!	0,00	0,00	0,00	0,00	#DIV/0!	0,00	Kecamatan Mallawa	
	PEMBINAAN DAN PENGAWASAN PEMERINTAH DESA	Persentase Desa Yang Menyelenggarakan Administrasi Pemerintahan Desa Sesuai Ketentuan Peraturan Perundang - Undangan	Persen	100	4.500.000,00	0	0	100	1.500.000,00	0	0,00	0,00	0,00	0,00	0,00	0,00	0,00	0,00	Kecamatan Mallawa	
	Fasilitasi, rekomendasi dan koordinasi pembinaan dan pengawasan pemerintahan desa	Jumlah desa yang mendapatkan fasilitasi dan pembinaan penyelenggaraan administrasi pemerintah desa sesuai ketentuan yang berlaku	Desa	6	4.500.000,00	0	0	6	1.500.000,00	0	0,00	0,00	0,00	0,00	0,00	0,00	0,00	0,00	Kecamatan Mallawa	

No	Urusan/Bidang Urusan Pemerintahan Daerah Dan Program/Kegiatan	Indikator Program (outcome)/ Kegiatan (output)	Satuan	Capaian Kinerja RPJMD Pada tahun 2026		Realisasi Capaian Kinerja RKPD s/d tahun 2022		Target kinerja dan anggaran RKPD tahun 2023 yang dievaluasi		Realisasi capaian kinerja dan anggaran RKPD yang dievaluasi (Triwulan 1 2023)		Tingkat Capaian Kinerja dan Realisasi Anggaran RKPD (%)		Realisasi Kinerja dan Anggaran RKPD s/d tahun 2023		Tingkat capaian kinerja & Realisasi anggaran RPJMD s/d Tahun 2023		Perangkat Daerah	Ket.	
	Fasilitasi pengelolaan keuangan desa dan pendayagunaan aset desa	Jumlah Dokumen yang Difasilitasi dalam rangka Pengelolaan Keuangan Desa dan Pendayagunaan Aset Desa	Laporan	30	4.500.000,00	0	0	6	1.500.000,00	0	0,00	0,00	0,00	0,00	0,00	0,00	0,00	0,00	Kecamatan Mallawa	
	KECAMATAN TANRALILI			100	1.204.100.000	82	231.500.000	95	324.200.000	0	7.150.000	0,00	2,21	40,83	238.650.000,00	40,83	19,82	Kecamatan Tanralili		
	PENYELENGGARAAN PEMERINTAHAN DAN PELAYANAN PUBLIK	Persentase Kepuasan Masyarakat Terhadap Pelayanan Publik di Kecamatan	Persen	100	336.950.000,00	74	139.700.000	95	65.750.000,00	0	4.700.000,00	0,00	7,15	37,08	144.400.000,00	37,08	42,86	Kecamatan Tanralili		
	Koordinasi penyelenggaraan kegiatan pemerintahan di tingkat kecamatan	Jumlah urusan pemerintahan yang dilaksanakan pada tingkat kecamatan	Kegiatan	10	336.950.000,00	3	139.700.000	2	65.750.000,00	0	4.700.000,00	0,00	7,15	3,00	144.400.000,00	30,00	42,86	Kecamatan Tanralili		
	Peningkatan efektivitas kegiatan pemerintahan di tingkat kecamatan	Jumlah Dokumen Peningkatan Efektifitas Kegiatan Pemerintahan di Tingkat Kecamatan	Kelurahan /Dok	10	336.950.000,00	2	139.700.000	2	65.750.000,00	0	4.700.000,00	0,00	7,15	2,00	144.400.000,00	0,00	42,86	Kecamatan Tanralili		

No	Urusan/Bidang Urusan Pemerintahan Daerah Dan Program/Kegiatan	Indikator Program (outcome)/ Kegiatan (output)	Satuan	Capaian Kinerja RPJMD Pada tahun 2026		Realisasi Capaian Kinerja RKPD s/d tahun 2022		Target kinerja dan anggaran RKPD tahun 2023 yang dievaluasi		Realisasi capaian kinerja dan anggaran RKPD yang dievaluasi (Triwulan 1 2023)		Tingkat Capaian Kinerja dan Realisasi Anggaran RKPD (%)		Realisasi Kinerja dan Anggaran RKPD s/d tahun 2023		Tingkat capaian kinerja & Realisasi anggaran RPJMD s/d Tahun 2023		Perangkat Daerah	Ket.
				17	354.534.000,00	1	44.709.000	17	103.275.000,00	3	0,00	17,65	0,00	4,00	44.709.000,00	23,53	12,61		
	Penyelenggaraan urusan pemerintahan yang tidak dilaksanakan oleh unit kerja perangkat daerah yang ada di kecamatan	Jumlah layanan urusan pemerintahan yang dilaksanakan pada tingkat kecamatan	Layanan	17	354.534.000,00	1	44.709.000	17	103.275.000,00	3	0,00	17,65	0,00	4,00	44.709.000,00	23,53	12,61	Kecamatan Tanralili	
	Peningkatan efektivitas kegiatan pemerintahan di tingkat kecamatan	Jumlah Laporan Peningkatan Efektifitas Pelaksanaan Pelayanan kepada Masyarakat di Wilayah Kecamatan	Laporan	60	343.509.000,00	1	44.709.000	12	99.600.000,00	3	0,00	25,00	0,00	4,00	44.709.000,00	0,00	13,02	Kecamatan Tanralili	
	Fasilitasi Percepatan Pencapaian Standar Pelayanan Minimum di Wilayah Kecamatan	Jumlah Laporan Fasilitasi Percepatan Pencapaian Standar Pelayanan Minimal di Wilayah Kecamatan	Laporan	25	11.025.000,00	0	0	5	3.675.000,00	0	0,00	0,00	0,00	0,00	0,00	0,00	0,00	Kecamatan Tanralili	
	Pelaksanaan urusan pemerintahan yang dilimpahkan kepada Camat	Jumlah urusan pemerintahan yang dilimpahkan kepada Camat	Urusan	90	72.918.000,00	3	30.168.000	18	14.250.000,00	0	0,00	0,00	0,00	3,00	30.168.000,00	3,33	41,37	Kecamatan Tanralili	
	Pelaksanaan urusan pemerintahan yang terkait dengan pelayanan perizinan non usaha	Jumlah Dokumen Non Perizinan Usaha yang Dilaksanakan	Dokumen	20	22.400.000,00	106	8.600.000	4	4.600.000,00	0	0,00	0,00	0,00	106,00	8.600.000,00	0,05	38,39	Kecamatan Tanralili	

No	Urusan/Bidang Urusan Pemerintahan Daerah Dan Program/Kegiatan	Indikator Program (outcome)/ Kegiatan (output)	Satuan	Capaian Kinerja RPJMD Pada tahun 2026		Realisasi Capaian Kinerja RKPD s/d tahun 2022		Target kinerja dan anggaran RKPD tahun 2023 yang dievaluasi		Realisasi capaian kinerja dan anggaran RKPD yang dievaluasi (Triwulan 1 2023)		Tingkat Capaian Kinerja dan Realisasi Anggaran RKPD (%)		Realisasi Kinerja dan Anggaran RKPD s/d tahun 2023		Tingkat capaian kinerja & Realisasi anggaran RPJMD s/d Tahun 2023		Perangkat Daerah	Ket.
	Pelaksanaan urusan pemerintahan yang terkait dengan non perizinan	Jumlah Laporan Pelaksanaan Non Perizinan pada Urusan Pemerintahan	Laporan	65	20.268.00 0,00	111	6.468.00 0	13	4.600.000 ,00	0	0,00	0,00	0,00	111,0 0	6.468.000 ,00	0,02	31, 91	Kecamata n Tanralili	
	Pelaksanaan urusan pemerintahan yang terkait dengan kewenangan lain yang dilimpahkan	Jumlah Laporan Pelaksanaan Kewenangan Lain yang Dilimpahkan	Laporan	5	30.250.00 0,00	111	15.100.0 00	1	5.050.000 ,00	0	0,00	0,00	0,00	111,0 0	15.100.00 0,00	0,22	49, 92	Kecamata n Tanralili	
	PEMBERDAYAAN MASYARAKAT DESA DAN KELURAHAN	Persentase Partisipasi Aktif Masyarakat di Kecamatan Dalam Kegiatan Pembangunan	Persen	100	215.150.0 00,00	74	73.250.0 00	95	47.300.00 0,00	0	2.450.00 0,00	0,00	5,1 8	37,08	75.700.00 0,00	37,08	35, 18	Kecamatn Tanralili	
	Koordinasi kegiatan pemberdayaan desa	Jumlah masyarakat yang terlibat pada kegiatan pemberdayaan desa yang dilaksanakan	Kegiatan	20	215.150.0 00,00	479	73.250.0 00	4	47.300.00 0,00	0	2.450.00 0,00	0,00	5,1 8	478,5 9	75.700.00 0,00	2.392, 96	35, 18	Kecamata n Tanralili	

No	Urusan/Bidang Urusan Pemerintahan Daerah Dan Program/Kegiatan	Indikator Program (outcome)/ Kegiatan (output)	Satuan	Capaian Kinerja RPJMD Pada tahun 2026		Realisasi Capaian Kinerja RKPD s/d tahun 2022		Target kinerja dan anggaran RKPD tahun 2023 yang dievaluasi		Realisasi capaian kinerja dan anggaran RKPD yang dievaluasi (Triwulan 1 2023)		Tingkat Capaian Kinerja dan Realisasi Anggaran RKPD (%)		Realisasi Kinerja dan Anggaran RKPD s/d tahun 2023		Tingkat capaian kinerja & Realisasi anggaran RPJMD s/d Tahun 2023		Perangkat Daerah	Ket.
	Sinkronisasi program kerja dan kegiatan pemberdayaan masyarakat yang dilakukan oleh pemerintah dan swasta di wilayah kerja kecamatan	Jumlah Dokumen Sinkronisasi Program Kerja dan Kegiatan Pemberdayaan Masyarakat yang Dilakukan oleh Pemerintah dan Swasta di Wilayah Kerja Kecamatan	Dokumen	10	143.300.000,00	52	58.400.000	2	28.300.000,00	0	2.450.000,00	0,00	8,66	52,00	60.850.000,00	0,05	42,46	Kecamatan Tanralili	
	Peningkatan efektivitas kegiatan pemberdayaan masyarakat di wilayah kecamatan	Jumlah Laporan Peningkatan Efektivitas Kegiatan Pemberdayaan Masyarakat di Wilayah Kecamatan	Laporan	10	71.850.000,00	1	14.850.000	2	19.000.000,00	0	0,00	0,00	0,00	1,00	14.850.000,00	0,00	20,67	Kecamatan Tanralili	
	kegiatan pemberdayaan Kelurahan	Jumlah masyarakat yang terlibat pada kegiatan pemberdayaan kelurahan yang dilaksanakan	Orang	15	604.500.000,00	0	0	3	201.500.000,00	0	0,00	0,00	0,00	0,00	0,00	0,00	0,00	Kecamatan Tanralili	
	Pembangunan Sarana dan Prasarana Kelurahan	Jumlah paket Sarana Dan Prasarana Pelayanan Umum di Kelurahan Yang Terbangun	Paket	10	600.000.000,00	0	0	2	200.000.000,00	0	0,00	0,00	0,00	0,00	0,00	0,00	0,00	Kecamatan Tanralili	

No	Urusan/Bidang Urusan Pemerintahan Daerah Dan Program/Kegiatan	Indikator Program (outcome)/ Kegiatan (output)	Satuan	Capaian Kinerja RPJMD Pada tahun 2026		Realisasi Capaian Kinerja RKPD s/d tahun 2022		Target kinerja dan anggaran RKPD tahun 2023 yang dievaluasi		Realisasi capaian kinerja dan anggaran RKPD yang dievaluasi (Triwulan 1 2023)		Tingkat Capaian Kinerja dan Realisasi Anggaran RKPD (%)		Realisasi Kinerja dan Anggaran RKPD s/d tahun 2023		Tingkat capaian kinerja & Realisasi anggaran RPJMD s/d Tahun 2023		Perangkat Daerah	Ket.
	Evaluasi Kelurahan	Jumlah Kelurahan yang di bina	Kelurahan	5	4.500.000,00	0	0	1	1.500.000,00	0	0,00	0,00	0,00	0,00	0,00	0,00	0,00	Kecamatan Tanralili	
	KOORDINASI KETENTRAMAN DAN KETERTIBAN UMUM	Persentase Masyarakat di Wilayah Kecamatan yang mendapatkan Pembinaan Wawasan Kebangsaan dan Ketahanan Nasional	Persen	100	25.100.000,00	95	9.950.000	95	5.050.000,00	0	0,00	0,00	0,00	47,50	9.950.000,00	47,50	39,64	Kecamatan Tanralili	
	Koordinasi upaya penyelenggaraan ketentraman dan ketertiban umum	Jumlah masyarakat yang terlibat dalam upaya penyelenggaraan ketentraman dan ketertiban umum	Laporan	35	25.100.000,00	200	9.950.000	7	5.050.000,00	0	0,00	0,00	0,00	200,00	9.950.000,00	571,43	39,64	Kecamatan Tanralili	
	Sinergitas dengan kepolisian negara Republik Indonesia, tentara nasional Indonesia dan instansi vertikal di wilayah kecamatan	Jumlah Laporan Hasil Sinergitas dengan Kepolisian Negara Republik Indonesia, Tentara Nasional Indonesia dan Instansi Vertikal di Wilayah Kecamatan	Laporan	35	25.100.000,00	1	9.950.000	7	5.050.000,00	0	0,00	0,00	0,00	1,00	9.950.000,00	0,00	39,64	Kecamatan Tanralili	

No	Urusan/Bidang Urusan Pemerintahan Daerah Dan Program/Kegiatan	Indikator Program (outcome)/ Kegiatan (output)	Satuan	Capaian Kinerja RPJMD Pada tahun 2026		Realisasi Capaian Kinerja RKPd s/d tahun 2022		Target kinerja dan anggaran RKPd tahun 2023 yang dievaluasi		Realisasi capaian kinerja dan anggaran RKPd yang dievaluasi (Triwulan 1 2023)		Tingkat Capaian Kinerja dan Realisasi Anggaran RKPd (%)		Realisasi Kinerja dan Anggaran RKPd s/d tahun 2023		Tingkat capaian kinerja & Realisasi anggaran RPJMD s/d Tahun 2023		Perangkat Daerah	Ket.
	PENYELENGGARAAN URUSAN PEMERINTAHAN UMUM	Persentase Masyarakat di Wilayah Kecamatan yang mendapatkan Pembinaan Wawasan Kebangsaan dan Ketahanan Nasional	Persen	100	306.610.000,00	73	3.760.000	95	100.950.000,00	0	0,00	0,00	0,00	36,25	3.760.000,00	36,25	1,23	Kecamatn Tanralili	
	Penyelenggaraan urusan pemerintahan umum sesuai penugasan kepala daerah	Jumlah urusan pemerintahan daerah sesuai penugasan kepala daerah yang diselenggarakan	Urusan	6.375	306.610.000,00	2	3.760.000	1275	100.950.000,00	0	0,00	0,00	0,00	2,00	3.760.000,00	0,03	1,23	Kecamatan Tanralili	
	Pembinaan Wawasan Kebangsaan dan Ketahanan Nasional dalam rangka Memantapkan Pengamalan Pancasila, Pelaksanaan Undang-Undang Dasar Negara Republik Indonesia Tahun 1945, Pelestarian Bhinneka Tunggal Ika serta Pemertahanan dan Pemeliharaan Keutuhan Negara Kesatuan Republik Indonesia	Jumlah Orang yang Mengikuti Pembinaan Wawasan Kebangsaan dan Ketahanan Nasional dalam rangka Memantapkan Pengamalan Pancasila, Pelaksanaan Undang-Undang Dasar Negara Republik Indonesia Tahun 1945, Pelestarian Bhinneka Tunggal Ika serta Pemertahanan dan Pemeliharaan Keutuhan Negara Kesatuan Republik Indonesia	Orang	2.000	121.425.000,00	0	0	400	40.475.000,00	0	0,00	0,00	0,00	0,00	0,00	0,00	0,00	Kecamatan Tanralili	

No	Urusan/Bidang Urusan Pemerintahan Daerah Dan Program/Kegiatan	Indikator Program (outcome)/ Kegiatan (output)	Satuan	Capaian Kinerja RPJMD Pada tahun 2026		Realisasi Capaian Kinerja RKPD s/d tahun 2022		Target kinerja dan anggaran RKPD tahun 2023 yang dievaluasi		Realisasi capaian kinerja dan anggaran RKPD yang dievaluasi (Triwulan 1 2023)		Tingkat Capaian Kinerja dan Realisasi Anggaran RKPD (%)		Realisasi Kinerja dan Anggaran RKPD s/d tahun 2023		Tingkat capaian kinerja & Realisasi anggaran RPJMD s/d Tahun 2023		Perangkat Daerah	Ket.
	Fasilitasi, Koordinasi dan Pembinaan (Bimtek, Sosialisasi, Konsultasi) WawasanKebangsaan dan Ketahanan Nasional (Kegiatan FKDM)	Jumlah Dokumen Kegiatan Fasilitasi dan Pembinaan Wawasan Kebangsaan dan Ketahanan Nasional Yang dilaksanakan	Orang	375	9.450.000,00			75	3.150.000,00	0	0,00	0,00	0,00	0,00	0,00	0,00	0,00	Kecamatan Tanralili	
	Pembinaan kerukunan antar suku dan intra suku, umat beragama, ras dan golongan lainnya guna mewujudkan stabilitas keamanan lokal, regional dan nasional	Jumlah Orang yang Mengikuti Pembinaan Kerukunan Antar Suku dan Intra Suku , Umat Beragama, Ras, dan Golongan Lainnya Guna Mewujudkan Stabilitas Keamanan Lokal, Regional, dan Nasional	Orang	4.000	175.735.000,00	12	3.760.000	800	57.325.000,00	0	0,00	0,00	0,00	11,75	3.760.000,00	0,00	2,14	Kecamatan Tanralili	
	PEMBINAAN DAN PENGAWASAN PEMERINTAH DESA	Persentase Desa Yang Menyelenggarakan Administrasi Pemerintahan Desa Sesuai Ketentuan Peraturan Perundang - Undangan	Persen	100	17.640.000,00	93	1.890.000	95	5.250.000,00	0	0,00	0,00	0,00	46,25	1.890.000,00	46,25	10,71	Kecamatn Tanralili	

No	Urusan/Bidang Urusan Pemerintahan Daerah Dan Program/Kegiatan	Indikator Program (outcome)/ Kegiatan (output)	Satuan	Capaian Kinerja RPJMD Pada tahun 2026		Realisasi Capaian Kinerja RKPD s/d tahun 2022		Target kinerja dan anggaran RKPD tahun 2023 yang dievaluasi		Realisasi capaian kinerja dan anggaran RKPD yang dievaluasi (Triwulan 1 2023)		Tingkat Capaian Kinerja dan Realisasi Anggaran RKPD (%)		Realisasi Kinerja dan Anggaran RKPD s/d tahun 2023		Tingkat capaian kinerja & Realisasi anggaran RPJMD s/d Tahun 2023		Perangkat Daerah	Ket.
	Fasilitasi, rekomendasi dan koordinasi pembinaan dan pengawasan pemerintahan desa	Jumlah desa yang mendapatkan fasilitasi dan pembinaan penyelenggaraan administrasi pemerintah desa sesuai ketentuan yang berlaku	Desa	35	17.640.000,00	0	1.890.000	7	5.250.000,00	0	0,00	0,00	0,00	0,00	1.890.000,00	0,00	10,71	Kecamatan Tanralili	
	Fasilitasi pengelolaan keuangan desa dan pendayagunaan aset desa	Jumlah Dokumen yang Difasilitasi dalam rangka Pengelolaan Keuangan Desa dan Pendayagunaan Aset Desa	Desa	35	17.640.000,00	0	1.890.000	7	5.250.000,00	0	0,00	0,00	0,00	0,00	1.890.000,00	0,00	10,71	Kecamatan Tanralili	
	KECAMATAN MARUSU			100	669.823.000	82,99	250.720.000	90,00	176.241.000	0	35.141.000	0,00	19,94	41,50	285.861.000,00	41,50	42,68	Kecamatan Marusu	
	PENYELENGGARAAN PEMERINTAHAN DAN PELAYANAN PUBLIK	Persentase Kepuasan Masyarakat Terhadap Pelayanan Publik di Kecamatan	Persen	100	64.705.000,00	65	28.975.000	90	11.910.000,00	0	0,00	0,00	0,00	32,50	28.975.000,00	32,50	44,78	Kecamatan Marusu	

No	Urusan/Bidang Urusan Pemerintahan Daerah Dan Program/Kegiatan	Indikator Program (outcome)/ Kegiatan (output)	Satuan	Capaian Kinerja RPJMD Pada tahun 2026		Realisasi Capaian Kinerja RKPD s/d tahun 2022		Target kinerja dan anggaran RKPD tahun 2023 yang dievaluasi		Realisasi capaian kinerja dan anggaran RKPD yang dievaluasi (Triwulan 1 2023)		Tingkat Capaian Kinerja dan Realisasi Anggaran RKPD (%)		Realisasi Kinerja dan Anggaran RKPD s/d tahun 2023		Tingkat capaian kinerja & Realisasi anggaran RPJMD s/d Tahun 2023		Perangkat Daerah	Ket.
				4	20.725.000,00	2	10.375.000	4	3.450.000,00	0	0,00	0,00	0,00	2,00	10.375.000,00	50,00	50,06		
	Koordinasi penyelenggaraan kegiatan pemerintahan di tingkat kecamatan	Jumlah urusan pemerintahan yang dilaksanakan pada tingkat kecamatan	Urusan	4	20.725.000,00	2	10.375.000	4	3.450.000,00	0	0,00	0,00	0,00	2,00	10.375.000,00	50,00	50,06	Kecamatan Marusu	
	Peningkatan efektivitas kegiatan pemerintahan di tingkat kecamatan	Jumlah Dokumen Peningkatan Efektifitas Kegiatan Pemerintahan di Tingkat Kecamatan	Dokumen	4	20.725.000,00	4	10.375.000	4	3.450.000,00	0	0,00	0,00	0,00	4,00	10.375.000,00	0,01	50,06	Kecamatan Marusu	
	Pelaksanaan urusan pemerintahan yang dilimpahkan kepada camat	Jumlah urusan pemerintahan yang dilimpahkan kepada camat	Urusan	4	43.980.000,00	3	18.600.000	3	8.460.000,00	0	0,00	0,00	0,00	3,00	18.600.000,00	75,00	42,29	Kecamatan Marusu	
	Pelaksanaan urusan pemerintahan yang terkait dengan pelayanan perizinan non usaha	Jumlah Dokumen Non Perizinan Usaha yang Dilaksanakan			5.000.000,00	4	5.000.000	0	0,00	0	0,00	#DIV/0!	#DIV/0!	4,00	5.000.000,00	#DIV/0!	10,00	Kecamatan Marusu	
	Pelaksanaan urusan pemerintahan yang terkait dengan non perizinan	Jumlah Laporan Pelaksanaan Non Perizinan pada Urusan Pemerintahan	Laporan	4	14.150.000,00	13	5.000.000	4	3.050.000,00	0	0,00	0,00	0,00	13,00	5.000.000,00	0,03	35,34	Kecamatan Marusu	
	Pelaksanaan urusan pemerintahan yang terkait dengan kewenangan lain yang dilimpahkan	Jumlah Laporan Pelaksanaan Kewenangan Lain yang Dilimpahkan	Laporan	4	24.830.000,00	3	8.600.000	4	5.410.000,00	0	0,00	0,00	0,00	3,00	8.600.000,00	0,01	34,64	Kecamatan Marusu	

No	Urusan/Bidang Urusan Pemerintahan Daerah Dan Program/Kegiatan	Indikator Program (outcome)/ Kegiatan (output)	Satuan	Capaian Kinerja RPJMD Pada tahun 2026		Realisasi Capaian Kinerja RKPD s/d tahun 2022		Target kinerja dan anggaran RKPD tahun 2023 yang dievaluasi		Realisasi capaian kinerja dan anggaran RKPD yang dievaluasi (Triwulan 1 2023)		Tingkat Capaian Kinerja dan Realisasi Anggaran RKPD (%)		Realisasi Kinerja dan Anggaran RKPD s/d tahun 2023		Tingkat capaian kinerja & Realisasi anggaran RPJMD s/d Tahun 2023		Perangkat Daerah	Ket.
	PEMBERDAYAAN MASYARAKAT DESA DAN KELURAHAN	Persentase Partisipasi Aktif Masyarakat di Kecamatan Dalam Kegiatan Pembangunan	Persen	100	190.508.000,00	90	84.005.000	90	72.041.000,00	0	35.141.000,00	0,00	48,78	45,00	119.146.000,00	45,00	62,54	Kecamatan Marusu	
	Koordinasi kegiatan pemberdayaan desa	Jumlah masyarakat yang terlibat pada kegiatan pemberdayaan desa yang dilaksanakan	Orang	800	190.508.000,00	650	84.005.000	530	72.041.000,00	0	35.141.000,00	0,00	48,78	650,00	119.146.000,00	81,25	62,54	Kecamatan Marusu	
	Sinkronisasi program kerja dan kegiatan pemberdayaan masyarakat yang dilakukan oleh pemerintah dan swasta di wilayah kerja kecamatan	Jumlah Dokumen Sinkronisasi Program Kerja dan Kegiatan Pemberdayaan Masyarakat yang Dilakukan oleh Pemerintah dan Swasta di Wilayah Kerja Kecamatan	Dokumen	2	137.072.000,00	9	42.749.000	1	31.441.000,00	0	29.241.000,00	0,00	93,00	9,00	71.990.000,00	0,05	52,52	Kecamatan Marusu	
	Peningkatan efektivitas kegiatan pemberdayaan masyarakat di wilayah kecamatan	Jumlah Laporan Peningkatan Efektivitas Kegiatan Pemberdayaan Masyarakat di Wilayah Kecamatan	Laporan	2	53.436.000,00	3	41.256.000	1	4.060.000,00	0	5.900.000,00	0,00	145,32	3,00	47.156.000,00	0,02	88,25	Kecamatan Marusu	

No	Urusan/Bidang Urusan Pemerintahan Daerah Dan Program/Kegiatan	Indikator Program (outcome)/ Kegiatan (output)	Satuan	Capaian Kinerja RPJMD Pada tahun 2026		Realisasi Capaian Kinerja RKPD s/d tahun 2022		Target kinerja dan anggaran RKPD tahun 2023 yang dievaluasi		Realisasi capaian kinerja dan anggaran RKPD yang dievaluasi (Triuwlan 1 2023)		Tingkat Capaian Kinerja dan Realisasi Anggaran RKPD (%)		Realisasi Kinerja dan Anggaran RKPD s/d tahun 2023		Tingkat capaian kinerja & Realisasi anggaran RPJMD s/d Tahun 2023		Perangkat Daerah	Ket.
	KOORDINASI KETENTRAMAN DAN KETERTIBAN UMUM	Persentase Masyarakat di Wilayah Kecamatan yang mendapatkan Pembinaan Wawasan Kebangsaan dan Ketahanan Nasional	Persen	100	15.460.000,00	93	11.050.000	90	1.470.000,00	0	0,00	0,00	0,00	46,25	11.050.000,00	46,25	71,47	Kecamatan Marusu	
	Koordinasi upaya penyelenggaraan ketentraman dan ketertiban umum	Jumlah masyarakat yang terlibat dalam upaya penyelenggaraan ketentraman dan ketertiban umum	Orang	500	15.460.000,00	200	11.050.000	200	1.470.000,00	0	0,00	0,00	0,00	200,00	11.050.000,00	40,00	71,47	Kecamatan Marusu	
	Sinergitas dengan kepolisian negara Republik Indonesia, tentara nasional Indonesia dan instansi vertikal di wilayah kecamatan	Jumlah Laporan Hasil Sinergitas dengan Kepolisian Negara Republik Indonesia, Tentara Nasional Indonesia dan Instansi Vertikal di Wilayah Kecamatan	Laporan	4	15.460.000,00	2	11.050.000	4	1.470.000,00	0	0,00	0,00	0,00	2,00	11.050.000,00	0,01	71,47	Kecamatan Marusu	
	PENYELENGGARAAN URUSAN PEMERINTAHAN UMUM	Persentase Masyarakat di Wilayah Kecamatan yang mendapatkan Pembinaan Wawasan Kebangsaan dan Ketahanan Nasional	Persen	100	386.480.000,00	75	121.790.000	90	88.230.000,00	0	0,00	0,00	0,00	37,48	121.790.000,00	37,48	31,51	Kecamatan Marusu	

No	Urusan/Bidang Urusan Pemerintahan Daerah Dan Program/Kegiatan	Indikator Program (outcome)/ Kegiatan (output)	Satuan	Capaian Kinerja RPJMD Pada tahun 2026		Realisasi Capaian Kinerja RKPD s/d tahun 2022		Target kinerja dan anggaran RKPD tahun 2023 yang dievaluasi		Realisasi capaian kinerja dan anggaran RKPD yang dievaluasi (Triwulan 1 2023)		Tingkat Capaian Kinerja dan Realisasi Anggaran RKPD (%)		Realisasi Kinerja dan Anggaran RKPD s/d tahun 2023		Tingkat capaian kinerja & Realisasi anggaran RPJMD s/d Tahun 2023		Perangkat Daerah	Ket.
	Penyelenggaraan urusan pemerintahan umum sesuai penugasan kepala daerah	Jumlah urusan pemerintahan daerah sesuai penugasan kepala daerah yang diselenggarakan	Urusan	3	386.480.000,00	2	121.790.000	3	88.230.000,00	0	0,00	0,00	0,00	2,00	121.790.000,00	66,67	31,51	Kecamatan Marusu	
	Pembinaan Wawasan Kebangsaan dan Ketahanan Nasional dalam rangka Memantapkan Pengamalan Pancasila, Pelaksanaan Undang-Undang Dasar Negara Republik Indonesia Tahun 1945, Pelestarian Bhinneka Tunggal Ika serta Pemertahanan dan Pemeliharaan Keutuhan Negara Kesatuan Republik Indonesia	Jumlah Orang yang Mengikuti Pembinaan Wawasan Kebangsaan dan Ketahanan Nasional dalam rangka Memantapkan Pengamalan Pancasila, Pelaksanaan Undang-Undang Dasar Negara Republik Indonesia Tahun 1945, Pelestarian Bhinneka Tunggal Ika serta Pemertahanan dan Pemeliharaan Keutuhan Negara Kesatuan Republik Indonesia	Orang	800	108.690.000,00	0	11.400.000	0	32.430.000,00	0	0,00	#DIV/0!	0,00	0,00	11.400.000,00	0,00	10,49	Kecamatan Marusu	
	Fasilitasi, korodinasi dan pembinaan (Bimtek, sosialisasi, konsultasi) wawasan kebangsaan dan ketahanan nasional	Jumlah Orang yang Mengikuti Fasilitasi, Koordinasi dan Pembinaan (Bimtek, Sosialisasi, Konsultasi) Wawasan Kebangsaan dan Ketahanan Nasional	Orang		44.650.000,00	265	44.650.000	0	0,00	0	0,00	#DIV/0!	#DIV/0!	265,00	44.650.000,00	#DIV/0!	100,00	Kecamatan Marusu	

No	Urusan/Bidang Urusan Pemerintahan Daerah Dan Program/Kegiatan	Indikator Program (outcome)/ Kegiatan (output)	Satuan	Capaian Kinerja RPJMD Pada tahun 2026		Realisasi Capaian Kinerja RKPD s/d tahun 2022		Target kinerja dan anggaran RKPD tahun 2023 yang dievaluasi		Realisasi capaian kinerja dan anggaran RKPD yang dievaluasi (Triwulan 1 2023)		Tingkat Capaian Kinerja dan Realisasi Anggaran RKPD (%)		Realisasi Kinerja dan Anggaran RKPD s/d tahun 2023		Tingkat capaian kinerja & Realisasi anggaran RPJMD s/d Tahun 2023		Perangkat Daerah	Ket.
	Pembinaan kerukunan antar suku dan intra suku, umat beragama, ras dan golongan lainnya guna mewujudkan stabilitas keamanan lokal, regional dan nasional	Jumlah Orang yang Mengikuti Pembinaan Kerukunan Antar Suku dan Intra Suku , Umat Beragama, Ras, dan Golongan Lainnya Guna Mewujudkan Stabilitas Keamanan Lokal, Regional, dan Nasional	Orang	850	233.140.000,00	350	65.740.000	0	55.800.000,00	0	0,00	#DIV/0!	0,00	350,00	65.740.000,00	0,00	28,20	Kecamatan Marusu	
	PEMBINAAN DAN PENGAWASAN PEMERINTAH DESA	Persentase Desa Yang Menyelenggarakan Administrasi Pemerintahan Desa Sesuai Ketentuan Peraturan Perundang - Undangan	Persen	100	12.670.000,00	93	4.900.000	90	2.590.000,00	0	0,00	0,00	0,00	46,25	4.900.000,00	46,25	38,67	Kecamatan Marusu	
	Fasilitasi, rekomendasi dan koordinasi pembinaan dan pengawasan pemerintahan desa	Jumlah desa yang mendapatkan fasilitasi dan pembinaan penyelenggaraan administrasi pemerintah desa sesuai ketentuan yang berlaku	Desa	4	12.670.000,00	7	4.900.000	0	2.590.000,00	0	0,00	#DIV/0!	0,00	7,00	4.900.000,00	175,00	38,67	Kecamatan Marusu	

No	Urusan/Bidang Urusan Pemerintahan Daerah Dan Program/Kegiatan	Indikator Program (outcome)/ Kegiatan (output)	Satuan	Capaian Kinerja RPJMD Pada tahun 2026		Realisasi Capaian Kinerja RKPD s/d tahun 2022		Target kinerja dan anggaran RKPD tahun 2023 yang dievaluasi		Realisasi capaian kinerja dan anggaran RKPD yang dievaluasi (Triwulan 1 2023)		Tingkat Capaian Kinerja dan Realisasi Anggaran RKPD (%)		Realisasi Kinerja dan Anggaran RKPD s/d tahun 2023		Tingkat capaian kinerja & Realisasi anggaran RPJMD s/d Tahun 2023		Perangkat Daerah	Ket.
	Fasilitasi pengelolaan keuangan desa dan pendayagunaan aset desa	Jumlah Dokumen yang Difasilitasi dalam rangka Pengelolaan Keuangan Desa dan Pendayagunaan Aset Desa	Dokumen	4	12.670.000,00	1	4.900.000	0	2.590.000,00	0	0,00	#DIV/0!	0,00	1,00	4.900.000,00	0,00	38,67	Kecamatan Marusu	
	KECAMATAN SIMBANG			100	513.805.000	56	183.055.000	100	110.250.000	14	14.200.000	13,75	12,88	34,94	197.255.000,00	34,94	38,39	Kecamatan Simbang	
	PENYELENGGARAAN PEMERINTAHAN DAN PELAYANAN PUBLIK	Persentase Kepuasan Masyarakat Terhadap Pelayanan Publik di Kecamatan	Persen	100	26.500.000,00	64	10.000.000	100	5.500.000,00	0	0,00	0,00	0,00	32,08	10.000.000,00	32,08	37,74	Kecamatan Simbang	
	Pelaksanaan urusan pemerintahan yang dilimpahkan kepada camat	Jumlah urusan pemerintahan yang dilimpahkan kepada camat	Urusan	5	26.500.000,00	3	10.000.000	1	5.500.000,00	0	0,00	0,00	0,00	3,00	10.000.000,00	60,00	37,74	Kecamatan Simbang	
	Pelaksanaan urusan pemerintahan yang terkait dengan kewenangan lain yang dilimpahkan	Jumlah Laporan Pelaksanaan Kewenangan Lain yang Dilimpahkan	Dokumen	1	26.500.000,00	300	10.000.000	1	5.500.000,00	0	0,00	0,00	0,00	300,00	10.000.000,00	3,00	37,74	Kecamatan Simbang	

No	Urusan/Bidang Urusan Pemerintahan Daerah Dan Program/Kegiatan	Indikator Program (outcome)/ Kegiatan (output)	Satuan	Capaian Kinerja RPJMD Pada tahun 2026		Realisasi Capaian Kinerja RKPD s/d tahun 2022		Target kinerja dan anggaran RKPD tahun 2023 yang dievaluasi		Realisasi capaian kinerja dan anggaran RKPD yang dievaluasi (Triwulan 1 2023)		Tingkat Capaian Kinerja dan Realisasi Anggaran RKPD (%)		Realisasi Kinerja dan Anggaran RKPD s/d tahun 2023		Tingkat capaian kinerja & Realisasi anggaran RPJMD s/d Tahun 2023		Perangkat Daerah	Ket.
	PEMBERDAYAAN MASYARAKAT DESA DAN KELURAHAN	Persentase Partisipasi Aktif Masyarakat di Kecamatan Dalam Kegiatan Pembangunan	Persen	100	229.905.000,00	48	127.305.000	100	34.200.000,00	55	14.200.000,00	55,00	41,52	51,50	141.505.000,00	51,50	61,55	Kecamatan Simbang	
	Koordinasi kegiatan pemberdayaan desa	Jumlah masyarakat yang terlibat pada kegiatan pemberdayaan desa yang dilaksanakan	Orang	5.250	229.905.000,00	450	127.305.000	450	34.200.000,00	250	14.200.000,00	55,56	41,52	700,00	141.505.000,00	13,33	61,55	Kecamatan Simbang	
	Sinkronisasi program kerja dan kegiatan pemberdayaan masyarakat yang dilakukan oleh pemerintah dan swasta di wilayah kerja kecamatan	Jumlah Dokumen Sinkronisasi Program Kerja dan Kegiatan Pemberdayaan Masyarakat yang Dilakukan oleh Pemerintah dan Swasta di Wilayah Kerja Kecamatan	Dokumen	2	128.000.000,00	1	68.000.000	2	20.000.000,00	1	14.200.000,00	50,00	71,00	2,00	82.200.000,00	0,01	64,22	Kecamatan Simbang	
	Peningkatan efektivitas kegiatan pemberdayaan masyarakat di wilayah kecamatan	Jumlah Laporan Peningkatan Efektivitas Kegiatan Pemberdayaan Masyarakat di Wilayah Kecamatan	Laporan	2	101.905.000,00	1	59.305.000	2	14.200.000,00	1	0,00	50,00	0,00	2,00	59.305.000,00	0,01	58,20	Kecamatan Simbang	

No	Urusan/Bidang Urusan Pemerintahan Daerah Dan Program/Kegiatan	Indikator Program (outcome)/ Kegiatan (output)	Satuan	Capaian Kinerja RPJMD Pada tahun 2026		Realisasi Capaian Kinerja RKPd s/d tahun 2022		Target kinerja dan anggaran RKPd tahun 2023 yang dievaluasi		Realisasi capaian kinerja dan anggaran RKPd yang dievaluasi (Triwulan 1 2023)		Tingkat Capaian Kinerja dan Realisasi Anggaran RKPd (%)		Realisasi Kinerja dan Anggaran RKPd s/d tahun 2023		Tingkat capaian kinerja & Realisasi anggaran RPJMD s/d Tahun 2023		Perangkat Daerah	Ket.
	PENYELENGGARAAN URUSAN PEMERINTAHAN UMUM	Persentase Masyarakat di Wilayah Kecamatan yang mendapatkan Pembinaan Wawasan Kebangsaan dan Ketahanan Nasional	Persen	100	220.050.000,00	63	25.800.000	100	64.750.000,00	0	0,00	0,00	0,00	31,70	25.800.000,00	31,70	11,72	Kecamatan Simbang	
	Penyelenggaraan urusan pemerintahan umum sesuai penugasan kepala daerah	Jumlah urusan pemerintahan daerah sesuai penugasan kepala daerah yang diselenggarakan	Urusan	10	220.050.000,00	4	25.800.000	2	64.750.000,00	0	0,00	0,00	0,00	4,00	25.800.000,00	40,00	11,72	Kecamatan Simbang	
	Pembinaan Wawasan Kebangsaan dan Ketahanan Nasional dalam rangka Memantapkan Pengamalan Pancasila, Pelaksanaan Undang-Undang Dasar Negara Republik Indonesia Tahun 1945, Pelestarian Bhinneka Tunggal Ika serta Pemertahanan dan Pemeliharaan Keutuhan Negara Kesatuan Republik Indonesia	Jumlah Orang yang Mengikuti Pembinaan Wawasan Kebangsaan dan Ketahanan Nasional dalam rangka Memantapkan Pengamalan Pancasila, Pelaksanaan Undang-Undang Dasar Negara Republik Indonesia Tahun 1945, Pelestarian Bhinneka Tunggal Ika serta Pemertahanan dan Pemeliharaan Keutuhan Negara Kesatuan Republik Indonesia	Orang	300	92.700.000,00	50	0	300	30.900.000,00	0	0,00	0,00	0,00	50,00	0,00	0,00	0,00	Kecamatan Simbang	

No	Urusan/Bidang Urusan Pemerintahan Daerah Dan Program/Kegiatan	Indikator Program (outcome)/ Kegiatan (output)	Satuan	Capaian Kinerja RPJMD Pada tahun 2026		Realisasi Capaian Kinerja RKPD s/d tahun 2022		Target kinerja dan anggaran RKPD tahun 2023 yang dievaluasi		Realisasi capaian kinerja dan anggaran RKPD yang dievaluasi (Triwulan 1 2023)		Tingkat Capaian Kinerja dan Realisasi Anggaran RKPD (%)		Realisasi Kinerja dan Anggaran RKPD s/d tahun 2023		Tingkat capaian kinerja & Realisasi anggaran RPJMD s/d Tahun 2023		Perangkat Daerah	Ket.
	Pembinaan kerukunan antar suku dan intra suku, umat beragama, ras dan golongan lainnya guna mewujudkan stabilitas keamanan lokal, regional dan nasional	Jumlah Orang yang Mengikuti Pembinaan Kerukunan Antar Suku dan Intra Suku , Umat Beragama, Ras, dan Golongan Lainnya Guna Mewujudkan Stabilitas Keamanan Lokal, Regional, dan Nasional	Orang	430	127.350.000,00	300	25.800.000	450	33.850.000,00	0	0,00	0,00	0,00	300,00	25.800.000,00	0,01	20,26	Kecamatan Simbang	
	PEMBINAAN DAN PENGAWASAN PEMERINTAH DESA	Persentase Desa Yang Menyelenggarakan Administrasi Pemerintahan Desa Sesuai Ketentuan Peraturan Perundang - Undangan	Persen	100	37.350.000,00	49	19.950.000	100	5.800.000,00	0	0,00	0,00	0,00	24,50	19.950.000,00	24,50	53,41	Kecamatan Simbang	
	Fasilitasi, rekomendasi dan koordinasi pembinaan dan pengawasan pemerintahan desa	Jumlah desa yang mendapatkan fasilitasi dan pembinaan penyelenggaraan administrasi pemerintah desa sesuai ketentuan yang berlaku	Desa	30	37.350.000,00	0	19.950.000	8	5.800.000,00	0	0,00	0,00	0,00	0,00	19.950.000,00	0,00	53,41	Kecamatan Simbang	

No	Urusan/Bidang Urusan Pemerintahan Daerah Dan Program/Kegiatan	Indikator Program (outcome)/ Kegiatan (output)	Satuan	Capaian Kinerja RPJMD Pada tahun 2026		Realisasi Capaian Kinerja RKPD s/d tahun 2022		Target kinerja dan anggaran RKPD tahun 2023 yang dievaluasi		Realisasi capaian kinerja dan anggaran RKPD yang dievaluasi (Triwulan 1 2023)		Tingkat Capaian Kinerja dan Realisasi Anggaran RKPD (%)		Realisasi Kinerja dan Anggaran RKPD s/d tahun 2023		Tingkat capaian kinerja & Realisasi anggaran RPJMD s/d Tahun 2023		Perangkat Daerah	Ket.
	Fasilitasi pengelolaan keuangan desa dan pendayagunaan aset desa	Jumlah Dokumen yang Difasilitasi dalam rangka Pengelolaan Keuangan Desa dan Pendayagunaan Aset Desa	Dokumen	6	37.350.00 0,00	0	19.950.00 00	8	5.800.000 ,00	0	0,00	0,00	0,00	0,00	19.950.00 0,00	0,00	53, 41	Kecamatan Simbang	
	KECAMATAN CENRANA			100	697.068.00 00	49	135.474.00 000	100	187.198.00 00	0	23.878.00 00	0,20	12, 76	24,62	159.352.00 00,00	24,62	22, 86	Kecamatan Cenrana	
	PENYELENGGARAAN PEMERINTAHAN DAN PELAYANAN PUBLIK	Persentase Kepuasan Masyarakat Terhadap Pelayanan Publik di Kecamatan	Persen	100	89.319.00 0,00	78	43.344.00 00	100	15.325.00 0,00	0	3.125.00 0,00	0,00	20, 39	38,88	46.469.00 0,00	38,88	52, 03	Kecamatan Cenrana	
	Koordinasi penyelenggaraan kegiatan pemerintahan di tingkat kecamatan	Jumlah urusan pemerintahan yang dilaksanakan pada tingkat kecamatan	Kegiatan	1	45.819.00 0,00	1	30.594.00 00	1	5.075.000 ,00	0	0,00	0,00	0,00	1,00	30.594.00 0,00	100,00	66, 77	Kecamatan Cenrana	
	Peningkatan efektivitas kegiatan pemerintahan di tingkat kecamatan	Jumlah Dokumen Peningkatan Efektifitas Kegiatan Pemerintahan di Tingkat Kecamatan	Kegiatan	1	45.819.00 0,00	1	30.594.00 00	1	5.075.000 ,00	0	0,00	0,00	0,00	1,00	30.594.00 0,00	0,01	66, 77	Kecamatan Cenrana	

No	Urusan/Bidang Urusan Pemerintahan Daerah Dan Program/Kegiatan	Indikator Program (outcome)/ Kegiatan (output)	Satuan	Capaian Kinerja RPJMD Pada tahun 2026		Realisasi Capaian Kinerja RKPD s/d tahun 2022		Target kinerja dan anggaran RKPD tahun 2023 yang dievaluasi		Realisasi capaian kinerja dan anggaran RKPD yang dievaluasi (Triwulan 1 2023)		Tingkat Capaian Kinerja dan Realisasi Anggaran RKPD (%)		Realisasi Kinerja dan Anggaran RKPD s/d tahun 2023		Tingkat capaian kinerja & Realisasi anggaran RPJMD s/d Tahun 2023		Perangkat Daerah	Ket.	
				3	12.150.000,00	0	0	2	4.050.000,00	0	0,00	0,00	0,00	0,00	0,00	0,00	0,00			0,00
	Penyelenggaraan urusan pemerintahan yang tidak dilaksanakan oleh unit kerja perangkat daerah yang ada di kecamatan	Jumlah layanan urusan pemerintahan yang dilaksanakan pada tingkat kecamatan	Kegiatan	3	12.150.000,00	0	0	2	4.050.000,00	0	0,00	0,00	0,00	0,00	0,00	0,00	0,00	0,00	Kecamatan Cenrana	
	Fasilitasi Percepatan Pencapaian Standar Pelayanan Minimal di Wilayah Kecamatan	Jumlah Percepatan Pencapaian standar pelayanan minimal di wilayah kecamatan yang dilaksanakan	Kegiatan	1	12.150.000,00	0	0	1	4.050.000,00	0	0,00	0,00	0,00	0,00	0,00	0,00	0,00	0,00	Kecamatan Cenrana	
	Pelaksanaan urusan pemerintahan yang dilimpahkan kepada camat	Jumlah urusan pemerintahan yang dilimpahkan kepada camat	Urusan	3	31.350.000,00	3	12.750.000	3	6.200.000,00	0	3.125.000,00	0,00	50,40	3,00	15.875.000,00	100,00	50,64	Kecamatan Cenrana		
	Pelaksanaan urusan pemerintahan yang terkait dengan pelayanan perizinan non usaha	Jumlah Dokumen Non Perizinan Usaha yang Dilaksanakan	Kegiatan	1	12.000.000,00	7	0	1	4.000.000,00	0	0,00	0,00	0,00	7,00	0,00	0,07	0,00	Kecamatan Cenrana		
	Pelaksanaan urusan pemerintahan yang terkait dengan non perizinan	Jumlah Laporan Pelaksanaan Non Perizinan pada Urusan Pemerintahan	Kegiatan	1	5.100.000,00	11	0	1	1.700.000,00	0	0,00	0,00	0,00	11,00	0,00	0,11	0,00	Kecamatan Cenrana		

No	Urusan/Bidang Urusan Pemerintahan Daerah Dan Program/Kegiatan	Indikator Program (outcome)/ Kegiatan (output)	Satuan	Capaian Kinerja RPJMD Pada tahun 2026		Realisasi Capaian Kinerja RKPd s/d tahun 2022		Target kinerja dan anggaran RKPd tahun 2023 yang dievaluasi		Realisasi capaian kinerja dan anggaran RKPd yang dievaluasi (Triwulan 1 2023)		Tingkat Capaian Kinerja dan Realisasi Anggaran RKPd (%)		Realisasi Kinerja dan Anggaran RKPd s/d tahun 2023		Tingkat capaian kinerja & Realisasi anggaran RPJMD s/d Tahun 2023		Perangkat Daerah	Ket.
	Pelaksanaan urusan pemerintahan yang terkait dengan kewenangan lain yang dilimpahkan	Jumlah Laporan Pelaksanaan Kewenangan Lain yang Dilimpahkan	Kegiatan	1	14.250.000,00	3	12.750.000	1	500.000,00	0	3.125.000,00	0,00	625,00	3,00	15.875.000,00	0,03	111,40	Kecamatan Cenrana	
	PEMBERDAYAAN MASYARAKAT DESA DAN KELURAHAN	Persentase Partisipasi Aktif Masyarakat di Kecamatan Dalam Kegiatan Pembangunan	Persen	100	231.159.000,00	66	65.250.000	100	55.303.000,00	1	20.753.000,00	1,00	37,53	33,45	86.003.000,00	33,45	37,21	Kecamatan Cenrana	
	Koordinasi kegiatan pemberdayaan desa	Jumlah masyarakat yang terlibat pada kegiatan pemberdayaan desa yang dilaksanakan	Kegiatan	2	231.159.000,00	484	65.250.000	2	55.303.000,00	1	20.753.000,00	50,00	37,53	485,00	86.003.000,00	24.250,00	37,21	Kecamatan Cenrana	
	Sinkronisasi program kerja dan kegiatan pemberdayaan masyarakat yang dilakukan oleh pemerintah dan swasta di wilayah kerja kecamatan	Jumlah Dokumen Sinkronisasi Program Kerja dan Kegiatan Pemberdayaan Masyarakat yang Dilakukan oleh Pemerintah dan Swasta di Wilayah Kerja Kecamatan	Kegiatan	2	119.159.000,00	3	47.225.000	2	23.978.000,00	1	20.753.000,00	50,00	86,55	4,00	67.978.000,00	0,02	57,05	Kecamatan Cenrana	

No	Urusan/Bidang Urusan Pemerintahan Daerah Dan Program/Kegiatan	Indikator Program (outcome)/ Kegiatan (output)	Satuan	Capaian Kinerja RPJMD Pada tahun 2026		Realisasi Capaian Kinerja RKPD s/d tahun 2022		Target kinerja dan anggaran RKPD tahun 2023 yang dievaluasi		Realisasi capaian kinerja dan anggaran RKPD yang dievaluasi (Triwulan 1 2023)		Tingkat Capaian Kinerja dan Realisasi Anggaran RKPD (%)		Realisasi Kinerja dan Anggaran RKPD s/d tahun 2023		Tingkat capaian kinerja & Realisasi anggaran RPJMD s/d Tahun 2023		Perangkat Daerah	Ket.
	Peningkatan efektivitas kegiatan pemberdayaan masyarakat di wilayah kecamatan	Jumlah Laporan Peningkatan Efektivitas Kegiatan Pemberdayaan Masyarakat di Wilayah Kecamatan	Kegiatan	2	112.000.000,00	0	18.025.000	1	31.325.000,00	0	0,00	0,00	0,00	0,00	18.025.000,00	0,00	16,09	Kecamatan Cenrana	
	KOORDINASI KETENTRAMAN DAN KETERTIBAN UMUM	Persentase Masyarakat di Wilayah Kecamatan yang mendapatkan Pembinaan Wawasan Kebangsaan dan Ketahanan Nasional	Persen	100	12.000.000,00	0	0	100	4.000.000,00	0	0,00	0,00	0,00	0,00	0,00	0,00	0,00	Kecamatan Cenrana	
	Koordinasi upaya penyelenggaraan ketentraman dan ketertiban umum	Jumlah masyarakat yang terlibat dalam upaya penyelenggaraan ketentraman dan ketertiban umum	Kegiatan	1	12.000.000,00	0	0	1	4.000.000,00	0	0,00	0,00	0,00	0,00	0,00	0,00	0,00	Kecamatan Cenrana	
	Sinergitas dengan kepolisian negara Republik Indonesia, tentara nasional Indonesia dan instansi vertikal di wilayah kecamatan	Jumlah Laporan Hasil Sinergitas dengan Kepolisian Negara Republik Indonesia, Tentara Nasional Indonesia dan Instansi Vertikal di Wilayah Kecamatan	Orang	200	12.000.000,00	0	0	200	4.000.000,00	0	0,00	0,00	0,00	0,00	0,00	0,00	0,00	Kecamatan Cenrana	

No	Urusan/Bidang Urusan Pemerintahan Daerah Dan Program/Kegiatan	Indikator Program (outcome)/ Kegiatan (output)	Satuan	Capaian Kinerja RPJMD Pada tahun 2026		Realisasi Capaian Kinerja RKPD s/d tahun 2022		Target kinerja dan anggaran RKPD tahun 2023 yang dievaluasi		Realisasi capaian kinerja dan anggaran RKPD yang dievaluasi (Triwulan 1 2023)		Tingkat Capaian Kinerja dan Realisasi Anggaran RKPD (%)		Realisasi Kinerja dan Anggaran RKPD s/d tahun 2023		Tingkat capaian kinerja & Realisasi anggaran RPJMD s/d Tahun 2023		Perangkat Daerah	Ket.
	PENYELENGGARAAN URUSAN PEMERINTAHAN UMUM	Persentase Masyarakat di Wilayah Kecamatan yang mendapatkan Pembinaan Wawasan Kebangsaan dan Ketahanan Nasional	Persen	100	340.890.000,00	54	23.280.000	100	105.870.000,00	0	0,00	0,00	0,00	27,00	23.280.000,00	27,00	6,83	Kecamatan Cenrana	
	Penyelenggaraan urusan pemerintahan umum sesuai penugasan kepala daerah	Jumlah urusan pemerintahan daerah sesuai penugasan kepala daerah yang diselenggarakan	Urusan	15	340.890.000,00	1	23.280.000	4	105.870.000,00	0	0,00	0,00	0,00	1,00	23.280.000,00	6,67	6,83	Kecamatan Cenrana	
	Pembinaan Wawasan Kebangsaan dan Ketahanan Nasional dalam rangka Memantapkan Pengamalan Pancasila, Pelaksanaan Undang-Undang Dasar Negara Republik Indonesia Tahun 1945, Pelestarian Bhinneka Tunggal Ika serta Pemertahanan dan Pemeliharaan Keutuhan Negara Kesatuan Republik Indonesia	Jumlah Orang yang Mengikuti Pembinaan Wawasan Kebangsaan dan Ketahanan Nasional dalam rangka Memantapkan Pengamalan Pancasila, Pelaksanaan Undang-Undang Dasar Negara Republik Indonesia Tahun 1945, Pelestarian Bhinneka Tunggal Ika serta Pemertahanan dan Pemeliharaan Keutuhan Negara Kesatuan Republik Indonesia	Orang	500	130.770.000,00	0	0	100	43.590.000,00	0	0,00	0,00	0,00	0,00	0,00	0,00	0,00	Kecamatan Cenrana	

No	Urusan/Bidang Urusan Pemerintahan Daerah Dan Program/Kegiatan	Indikator Program (outcome)/ Kegiatan (output)	Satuan	Capaian Kinerja RPJMD Pada tahun 2026		Realisasi Capaian Kinerja RKPd s/d tahun 2022		Target kinerja dan anggaran RKPd tahun 2023 yang dievaluasi		Realisasi capaian kinerja dan anggaran RKPd yang dievaluasi (Triwulan 1 2023)		Tingkat Capaian Kinerja dan Realisasi Anggaran RKPd (%)		Realisasi Kinerja dan Anggaran RKPd s/d tahun 2023		Tingkat capaian kinerja & Realisasi anggaran RPJMD s/d Tahun 2023		Perangkat Daerah	Ket.	
	Fasilitasi, korodinasi dan pembinaan (Bimtek, sosialisasi, konsultasi) wawasan kebangsaan dan ketahanan nasional	Jumlah Orang yang Mengikuti Fasilitasi, Koordinasi dan Pembinaan (Bimtek, Sosialisasi, Konsultasi) Wawasan Kebangsaan dan Ketahanan Nasional	Orang	2.000	7.095.000,00	0	0	400	2.365.000,00	0	0,00	0,00	0,00	0,00	0,00	0,00	0,00	0,00	Kecamatan Cenrana	
	Pembinaan kerukunan antar suku dan intra suku, umat beragama, ras dan golongan lainnya guna mewujudkan stabilitas keamanan lokal, regional dan nasional	Jumlah Orang yang Mengikuti Pembinaan Kerukunan Antar Suku dan Intra Suku, Umat Beragama, Ras, dan Golongan Lainnya Guna Mewujudkan Stabilitas Keamanan Lokal, Regional, dan Nasional	Orang	3.000	203.025.000,00	220	23.280.000	600	59.915.000,00	0	0,00	0,00	0,00	0,00	220,00	23.280.000,00	0,00	11,47	Kecamatan Cenrana	
	PEMBINAAN DAN PENGAWASAN PEMERINTAH DESA	Persentase Desa Yang Menyelenggarakan Administrasi Pemerintahan Desa Sesuai Ketentuan Peraturan Perundang - Undangan	Persen	100	23.700.000,00	48	3.600.000	100	6.700.000,00	0	0,00	0,00	0,00	23,75	3.600.000,00	23,75	15,19	Kecamatan Cenrana		

No	Urusan/Bidang Urusan Pemerintahan Daerah Dan Program/Kegiatan	Indikator Program (outcome)/ Kegiatan (output)	Satuan	Capaian Kinerja RPJMD Pada tahun 2026		Realisasi Capaian Kinerja RKPD s/d tahun 2022		Target kinerja dan anggaran RKPD tahun 2023 yang dievaluasi		Realisasi capaian kinerja dan anggaran RKPD yang dievaluasi (Triwulan 1 2023)		Tingkat Capaian Kinerja dan Realisasi Anggaran RKPD (%)		Realisasi Kinerja dan Anggaran RKPD s/d tahun 2023		Tingkat capaian kinerja & Realisasi anggaran RPJMD s/d Tahun 2023		Perangkat Daerah	Ket.
	Fasilitasi, rekomendasi dan koordinasi pembinaan dan pengawasan pemerintahan desa	Jumlah desa yang mendapatkan fasilitasi dan pembinaan penyelenggaraan administrasi pemerintah desa sesuai ketentuan yang berlaku	Desa/Kelu arahn	7	23.700.000,00	0	3.600.000	7	6.700.000,00	0	0,00	0,00	0,00	0,00	3.600.000,00	0,00	15,19	Kecamatan Cenrana	
	Fasilitasi pengelolaan keuangan desa dan pendayagunaan aset desa	Jumlah Dokumen yang Difasilitasi dalam rangka Pengelolaan Keuangan Desa dan Pendayagunaan Aset Desa	Desa/Kelu arahn	7	23.700.000,00	0	3.600.000	7	6.700.000,00	0	0,00	0,00	0,00	0,00	3.600.000,00	0,00	15,19	Kecamatan Cenrana	
	KECAMATAN TOMPOBULU			100	517.779.000	75	164.379.000	100	117.800.000	11	24.475.000	11,00	20,78	43,19	188.854.000,00	43,19	36,47	Kecamatan Tompobulu	
	PENYELENGGARAAN PEMERINTAHAN DAN PELAYANAN PUBLIK	Persentase Kepuasan Masyarakat Terhadap Pelayanan Publik di Kecamatan	Persen	100	90.240.000,00	72	42.090.000	100	16.050.000,00	0	0,00	0,00	0,00	35,82	42.090.000,00	35,82	46,64	Kecamatan Tompobulu	
	Koordinasi penyelenggaraan kegiatan pemerintahan di tingkat kecamatan	Jumlah urusan pemerintahan yang dilaksanakan pada tingkat kecamatan	Urusan	1	29.000.000,00	2	14.000.000	1	5.000.000,00	0	0,00	0,00	0,00	1,00	14.000.000,00	100,00	48,28	Kecamatan Tompobulu	

No	Urusan/Bidang Urusan Pemerintahan Daerah Dan Program/Kegiatan	Indikator Program (outcome)/ Kegiatan (output)	Satuan	Capaian Kinerja RPJMD Pada tahun 2026		Realisasi Capaian Kinerja RKPd s/d tahun 2022		Target kinerja dan anggaran RKPd tahun 2023 yang dievaluasi		Realisasi capaian kinerja dan anggaran RKPd yang dievaluasi (Triwulan 1 2023)		Tingkat Capaian Kinerja dan Realisasi Anggaran RKPd (%)		Realisasi Kinerja dan Anggaran RKPd s/d tahun 2023		Tingkat capaian kinerja & Realisasi anggaran RPJMD s/d Tahun 2023		Perangkat Daerah	Ket.
	Peningkatan efektivitas kegiatan pemerintahan di tingkat kecamatan	Jumlah Dokumen Peningkatan Efektifitas Kegiatan Pemerintahan di Tingkat Kecamatan	Dokumen	1	29.000.00 0,00	0	14.000.0 00	1	5.000.000 ,00	0	0,00	0,00	0,00	0,00	14.000.00 0,00	0,00	48, 28	Kecamata n Tompobul u	
	Pelaksanaan urusan pemerintahan yang dilimpahkan kepada Camat	Jumlah urusan peemrintahan yang dilimpahkan kepada Camat	Urusan	3	61.240.00 0,00	3	28.090.0 00	3	11.050.00 0,00	0	0,00	0,00	0,00	3,00	28.090.00 0,00	100,00	45, 87	Kecamata n Tompobu lu	
	Pelaksanaan urusan pemerintahan yang terkait dengan pelayanan perizinan non usaha	Jumlah Dokumen Non Perizinan Usaha yang Dilaksanakan	Dokumen	4	20.440.00 0,00	10	11.140.0 00	4	3.100.000 ,00	0	0,00	0,00	0,00	10,00	11.140.00 0,00	0,03	54, 50	Kecamata n Tompobul u	
	Pelaksanaan urusan pemerintahan yang terkait dengan non perizinan	Jumlah Laporan Pelaksanaan Non Perizinan pada Urusan Pemerintahan	Laporan	13	8.850.000 ,00	0	0	13	2.950.000 ,00	0	0,00	0,00	0,00	0,00	0,00	0,00	0,00	Kecamata n Tompobul u	
	Pelaksanaan urusan pemerintahan yang terkait dengan kewenangan lain yang dilimpahkan	Jumlah Laporan Pelaksanaan Kewenangan Lain yang Dilimpahkan	Laporan	1	31.950.00 0,00	3	16.950.0 00	1	5.000.000 ,00	0	0,00	0,00	0,00	3,00	16.950.00 0,00	0,03	53, 05	Kecamata n Tompobul u	
	PEMBERDAYAAN MASYARAKAT DESA DAN KELURAHAN	Persentase Partisipasi Aktif Masyarakat di Kecamatan Dalam Kegiatan Pembangunan	Persen	100	193.339.0 00,00	65	70.564.0 00	100	40.925.00 0,00	55	24.475.0 00,00	55,00	59, 80	60,00	95.039.00 0,00	60,00	49, 16	Kecamata n Tompobu lu	

No	Urusan/Bidang Urusan Pemerintahan Daerah Dan Program/Kegiatan	Indikator Program (outcome)/ Kegiatan (output)	Satuan	Capaian Kinerja RPJMD Pada tahun 2026		Realisasi Capaian Kinerja RKPD s/d tahun 2022		Target kinerja dan anggaran RKPD tahun 2023 yang dievaluasi		Realisasi capaian kinerja dan anggaran RKPD yang dievaluasi (Triwulan 1 2023)		Tingkat Capaian Kinerja dan Realisasi Anggaran RKPD (%)		Realisasi Kinerja dan Anggaran RKPD s/d tahun 2023		Tingkat capaian kinerja & Realisasi anggaran RPJMD s/d Tahun 2023		Perangkat Daerah	Ket.
	Koordinasi kegiatan pemberdayaan desa	Jumlah masyarakat yang terlibat pada kegiatan pemberdayaan desa yang dilaksanakan	Orang	450	193.339.000,00	800	70.564.000	450	40.925.000,00	250	24.475.000,00	55,56	59,80	1.050,00	95.039.000,00	233,33	49,16	Kecamatan Tompobulu	
	Sinkronisasi program kerja dan kegiatan pemberdayaan masyarakat yang dilakukan oleh pemerintah dan swasta di wilayah kerja kecamatan	Jumlah Dokumen Sinkronisasi Program Kerja dan Kegiatan Pemberdayaan Masyarakat yang Dilakukan oleh Pemerintah dan Swasta di Wilayah Kerja Kecamatan	Dokumen	2	149.864.000,00	4	60.839.000	2	29.675.000,00	1	24.475.000,00	50,00	82,48	5,00	85.314.000,00	0,03	56,93	Kecamatan Tompobulu	
	Peningkatan efektivitas kegiatan pemberdayaan masyarakat di wilayah kecamatan	Jumlah Laporan Peningkatan Efektivitas Kegiatan Pemberdayaan Masyarakat di Wilayah Kecamatan	Laporan	2	43.475.000,00	1	9.725.000	2	11.250.000,00	0	0,00	0,00	0,00	1,00	9.725.000,00	0,01	22,37	Kecamatan Tompobulu	
	KOORDINASI KETENTRAMAN DAN KETERTIBAN UMUM	Persentase Masyarakat di Wilayah Kecamatan yang mendapatkan Pembinaan Wawasan Kebangsaan dan Ketahanan Nasional	Persen	100	25.000.000,00	93	10.000.000	100	5.000.000,00	0	0,00	0,00	0,00	46,25	10.000.000,00	46,25	40,00	Kecamatan Tompobulu	

No	Urusan/Bidang Urusan Pemerintahan Daerah Dan Program/Kegiatan	Indikator Program (outcome)/ Kegiatan (output)	Satuan	Capaian Kinerja RPJMD Pada tahun 2026		Realisasi Capaian Kinerja RKPD s/d tahun 2022		Target kinerja dan anggaran RKPD tahun 2023 yang dievaluasi		Realisasi capaian kinerja dan anggaran RKPD yang dievaluasi (Triwulan 1 2023)		Tingkat Capaian Kinerja dan Realisasi Anggaran RKPD (%)		Realisasi Kinerja dan Anggaran RKPD s/d tahun 2023		Tingkat capaian kinerja & Realisasi anggaran RPJMD s/d Tahun 2023		Perangkat Daerah	Ket.
	Koordinasi upaya penyelenggaraan ketentraman dan ketertiban umum	Jumlah masyarakat yang terlibat dalam upaya penyelenggaraan ketentraman dan ketertiban umum	Orang	150	25.000.000,00	200	10.000.000	150	5.000.000,00	0	0,00	0,00	0,00	200,00	10.000.000,00	133,33	40,00	Kecamatan Tompobulu	
	Sinergitas dengan kepolisian negara Republik Indonesia, tentara nasional Indonesia dan instansi vertikal di wilayah kecamatan	Jumlah Laporan Hasil Sinergitas dengan Kepolisian Negara Republik Indonesia, Tentara Nasional Indonesia dan Instansi Vertikal di Wilayah Kecamatan	Laporan	1	25.000.000,00	1	10.000.000	1	5.000.000,00	0	0,00	0,00	0,00	1,00	10.000.000,00	0,01	40,00	Kecamatan Tompobulu	
	PENYELENGGARAAN URUSAN PEMERINTAHAN UMUM	Persentase Masyarakat di Wilayah Kecamatan yang mendapatkan Pembinaan Wawasan Kebangsaan dan Ketahanan Nasional	Persen	100	193.425.000,00	55	36.375.000	100	52.350.000,00	0	0,00	0,00	0,00	27,64	36.375.000,00	27,64	18,81	Kecamatan Tompobulu	
	Penyelenggaraan urusan pemerintahan umum sesuai penugasan kepala daerah	Jumlah urusan pemerintahan daerah sesuai penugasan kepala daerah yang diselenggarakan	Urusan	2	193.425.000,00	2	36.375.000	2	52.350.000,00	0	0,00	0,00	0,00	2,00	36.375.000,00	100,00	18,81	Kecamatan Tompobulu	

No	Urusan/Bidang Urusan Pemerintahan Daerah Dan Program/Kegiatan	Indikator Program (outcome)/ Kegiatan (output)	Satuan	Capaian Kinerja RPJMD Pada tahun 2026		Realisasi Capaian Kinerja RKPD s/d tahun 2022		Target kinerja dan anggaran RKPD tahun 2023 yang dievaluasi		Realisasi capaian kinerja dan anggaran RKPD yang dievaluasi (Triuwlan 1 2023)		Tingkat Capaian Kinerja dan Realisasi Anggaran RKPD (%)		Realisasi Kinerja dan Anggaran RKPD s/d tahun 2023		Tingkat capaian kinerja & Realisasi anggaran RPJMD s/d Tahun 2023		Perangkat Daerah	Ket.
	Pembinaan Wawasan Kebangsaan dan Ketahanan Nasional dalam rangka Memantapkan Pengamalan Pancasila, Pelaksanaan Undang-Undang Dasar Negara Republik Indonesia Tahun 1945, Pelestarian Bhinneka Tunggal Ika serta Pemertahanan dan Pemeliharaan Keutuhan Negara Kesatuan Republik Indonesia	Jumlah Orang yang Mengikuti Pembinaan Wawasan Kebangsaan dan Ketahanan Nasional dalam rangka Memantapkan Pengamalan Pancasila, Pelaksanaan Undang-Undang Dasar Negara Republik Indonesia Tahun 1945, Pelestarian Bhinneka Tunggal Ika serta Pemertahanan dan Pemeliharaan Keutuhan Negara Kesatuan Republik Indonesia	Orang	300	24.000.000,00	0	0	300	8.000.000,00	0	0,00	0,00	0,00	0,00	0,00	0,00	0,00	Kecamatan Tompobulu	
	Pembinaan kerukunan antar suku dan intra suku, umat beragama, ras dan golongan lainnya guna mewujudkan stabilitas keamanan lokal, regional dan nasional	Jumlah Orang yang Mengikuti Pembinaan Kerukunan Antar Suku dan Intra Suku, Umat Beragama, Ras, dan Golongan Lainnya Guna Mewujudkan Stabilitas Keamanan Lokal, Regional, dan Nasional	Orang	430	169.425.000,00	292	36.375.000	430	44.350.000,00	0	0,00	0,00	0,00	292,00	36.375.000,00	0,01	21,47	Kecamatan Tompobulu	

No	Urusan/Bidang Urusan Pemerintahan Daerah Dan Program/Kegiatan	Indikator Program (outcome)/ Kegiatan (output)	Satuan	Capaian Kinerja RPJMD Pada tahun 2026		Realisasi Capaian Kinerja RKPD s/d tahun 2022		Target kinerja dan anggaran RKPD tahun 2023 yang dievaluasi		Realisasi capaian kinerja dan anggaran RKPD yang dievaluasi (Triwulan 1 2023)		Tingkat Capaian Kinerja dan Realisasi Anggaran RKPD (%)		Realisasi Kinerja dan Anggaran RKPD s/d tahun 2023		Tingkat capaian kinerja & Realisasi anggaran RPJMD s/d Tahun 2023		Perangkat Daerah	Ket.
	PEMBINAAN DAN PENGAWASAN PEMERINTAH DESA	Persentase Desa Yang Menyelenggarakan Administrasi Pemerintahan Desa Sesuai Ketentuan Peraturan Perundang - Undangan	Persen	100	15.775.000,00	93	5.350.000	100	3.475.000,00	0	0,00	0,00	0,00	46,25	5.350.000,00	46,25	33,91	Kecamatan Tompobulu	
	Fasilitasi, rekomendasi dan koordinasi pembinaan dan pengawasan pemerintahan desa	Jumlah desa yang mendapatkan fasilitasi dan pembinaan penyelenggaraan administrasi pemerintah desa sesuai ketentuan yang berlaku	Desa	8	15.775.000,00	8	5.350.000	8	3.475.000,00	0	0,00	0,00	0,00	8,00	5.350.000,00	100,00	33,91	Kecamatan Tompobulu	
	Fasilitasi pengelolaan keuangan desa dan pendayagunaan aset desa	Jumlah Dokumen yang Difasilitasi dalam rangka Pengelolaan Keuangan Desa dan Pendayagunaan Aset Desa	Dokumen	8	15.775.000,00	8	5.350.000	8	3.475.000,00	0	0,00	0,00	0,00	8,00	5.350.000,00	0,01	33,91	Kecamatan Tompobulu	
	KECAMATAN LAU			100,00	2.817.560.000,00	54,00	1.792.115.000	100,00	341.815.000,00	0,80	49.378.000,00	0,80	14,45	27,40	1.841.493.000,00	27,40	65,36	Kecamatan Lau	

No	Urusan/Bidang Urusan Pemerintahan Daerah Dan Program/Kegiatan	Indikator Program (outcome)/ Kegiatan (output)	Satuan	Capaian Kinerja RPJMD Pada tahun 2026		Realisasi Capaian Kinerja RKPD s/d tahun 2022		Target kinerja dan anggaran RKPD tahun 2023 yang dievaluasi		Realisasi capaian kinerja dan anggaran RKPD yang dievaluasi (Triwulan 1 2023)		Tingkat Capaian Kinerja dan Realisasi Anggaran RKPD (%)		Realisasi Kinerja dan Anggaran RKPD s/d tahun 2023		Tingkat capaian kinerja & Realisasi anggaran RPJMD s/d Tahun 2023		Perangkat Daerah	Ket.
				100	2.368.965.000,00	73	1.642.200.000	100	242.255.000,00	2	20.398.000,00	2,00	8,42	37,25	1.662.598.000,00	37,25	70,18		
	PENYELENGGARAAN PEMERINTAHAN DAN PELAYANAN PUBLIK	Persentase Kepuasan Masyarakat Terhadap Pelayanan Publik di Kecamatan	Persen	100	2.368.965.000,00	73	1.642.200.000	100	242.255.000,00	2	20.398.000,00	2,00	8,42	37,25	1.662.598.000,00	37,25	70,18	Kecamatan Lau	
	Koordinasi penyelenggaraan kegiatan pemerintahan di tingkat kecamatan	Jumlah urusan pemerintahan yang dilaksanakan pada tingkat kecamatan	Kegiatan	1	2.368.965.000,00	4	1.642.200.000	1	242.255.000,00	0	20.398.000,00	0,00	8,42	4,00	1.662.598.000,00	400,00	70,18	Kecamatan Lau	
	Peningkatan efektivitas kegiatan pemerintahan di tingkat kecamatan	Jumlah Dokumen Peningkatan Efektivitas Kegiatan Pemerintahan di Tingkat Kecamatan	Kegiatan	5	2.368.965.000,00	5	1.642.200.000	5	242.255.000,00	0,1	20.398.000,00	2,00	8,42	5,10	1.662.598.000,00	0,01	70,18	Kecamatan Lau	
	Penyelenggaraan urusan pemerintahan yang tidak dilaksanakan oleh unit kerja perangkat daerah yang ada di kecamatan	Jumlah layanan urusan pemerintahan yang dilaksanakan pada tingkat kecamatan	Kegiatan	3	4.675.800.000,00	4	1.162.200.000	2	1.171.200.000,00	2	198.500.000,00	100,00	16,95	6,00	1.360.700.000,00	200,00	29,10	Kecamatan Lau	
	Fasilitasi Percepatan Pencapaian Standar Pelayanan Minimal di Wilayah Kecamatan	Jumlah Percepatan Pencapaian standar pelayanan minimal di wilayah kecamatan yang dilaksanakan	Kegiatan	1	1.171.200.000,00	4	1.162.200.000	1	3.000.000,00	0	0,00	0,00	0,00	4,00	1.162.200.000,00	0,04	99,23	Kecamatan Lau	

No	Urusan/Bidang Urusan Pemerintahan Daerah Dan Program/Kegiatan	Indikator Program (outcome)/ Kegiatan (output)	Satuan	Capaian Kinerja RPJMD Pada tahun 2026		Realisasi Capaian Kinerja RKPD s/d tahun 2022		Target kinerja dan anggaran RKPD tahun 2023 yang dievaluasi		Realisasi capaian kinerja dan anggaran RKPD yang dievaluasi (Triwulan 1 2023)		Tingkat Capaian Kinerja dan Realisasi Anggaran RKPD (%)		Realisasi Kinerja dan Anggaran RKPD s/d tahun 2023		Tingkat capaian kinerja & Realisasi anggaran RPJMD s/d Tahun 2023		Perangkat Daerah	Ket.
	Peningkatan efektifitas pelaksanaan pelayanan kepada masyarakat di wilayah kecamatan	Jumlah Laporan Peningkatan Efektifitas Pelaksanaan Pelayanan kepada Masyarakat di Wilayah Kecamatan	Kegiatan	12	3.504.600.000,00	0	0	12	1.168.200.000,00	16,67	198.500.000,00	138,92	16,99	16,67	198.500.000,00	0,01	5,66	Kecamatan Lau	
	Pelaksanaan urusan pemerintahan yang dilimpahkan kepada camat	Jumlah urusan pemerintahan yang dilimpahkan kepada camat	Urusan	3	22.500.000,00	0	0	3	7.500.000,00	0	0,00	0,00	0,00	0,00	0,00	0,00	0,00	Kecamatan Lau	
	Pelaksanaan urusan pemerintahan yang terkait dengan pelayanan perizinan non usaha	Jumlah Dokumen Non Perizinan Usaha yang Dilaksanakan	Kegiatan	1	7.500.000,00	0	0	1	2.500.000,00	0	0,00	0,00	0,00	0,00	0,00	0,00	0,00	Kecamatan Lau	
	Pelaksanaan urusan pemerintahan yang terkait dengan non perizinan	Jumlah Laporan Pelaksanaan Non Perizinan pada Urusan Pemerintahan	Kegiatan	1	7.500.000,00	0	0	1	2.500.000,00	0	0,00	0,00	0,00	0,00	0,00	0,00	0,00	Kecamatan Lau	
	Pelaksanaan urusan pemerintahan yang terkait dengan kewenangan lain yang dilimpahkan	Jumlah Laporan Pelaksanaan Kewenangan Lain yang Dilimpahkan	Kegiatan	1	7.500.000,00	0	0	1	2.500.000,00	0	0,00	0,00	0,00	0,00	0,00	0,00	0,00	Kecamatan Lau	

No	Urusan/Bidang Urusan Pemerintahan Daerah Dan Program/Kegiatan	Indikator Program (outcome)/ Kegiatan (output)	Satuan	Capaian Kinerja RPJMD Pada tahun 2026		Realisasi Capaian Kinerja RKPD s/d tahun 2022		Target kinerja dan anggaran RKPD tahun 2023 yang dievaluasi		Realisasi capaian kinerja dan anggaran RKPD yang dievaluasi (Triwulan 1 2023)		Tingkat Capaian Kinerja dan Realisasi Anggaran RKPD (%)		Realisasi Kinerja dan Anggaran RKPD s/d tahun 2023		Tingkat capaian kinerja & Realisasi anggaran RPJMD s/d Tahun 2023		Perangkat Daerah	Ket.
				100	149.720.000,00	88	53.885.000	100	31.945.000,00	1	18.520.000,00	1,00	57,97	44,25	72.405.000,00	44,25	48,36		
	PEMBERDAYAAN MASYARAKAT DESA DAN KELURAHAN	Persentase Partisipasi Aktif Masyarakat di Kecamatan Dalam Kegiatan Pembangunan	Persen	100	149.720.000,00	88	53.885.000	100	31.945.000,00	1	18.520.000,00	1,00	57,97	44,25	72.405.000,00	44,25	48,36	Kecamatan Lau	
	Koordinasi kegiatan pemberdayaan desa	Jumlah masyarakat yang terlibat pada kegiatan pemberdayaan desa yang dilaksanakan	Kegiatan	10	149.720.000,00	4	53.885.000	2	31.945.000,00	0	18.520.000,00	0,00	57,97	4,00	72.405.000,00	40,00	48,36	Kecamatan Lau	
	Sinkronisasi program kerja dan kegiatan pemberdayaan masyarakat yang dilakukan oleh pemerintah dan swasta di wilayah kerja kecamatan	Jumlah Dokumen Sinkronisasi Program Kerja dan Kegiatan Pemberdayaan Masyarakat yang Dilakukan oleh Pemerintah dan Swasta di Wilayah Kerja Kecamatan	Kegiatan	10	101.875.000,00	2	39.850.000	2	20.675.000,00	1	18.520.000,00	50,00	89,58	3,00	58.370.000,00	0,00	57,30	Kecamatan Lau	
	Peningkatan efektivitas kegiatan pemberdayaan masyarakat di wilayah kecamatan	Jumlah Laporan Peningkatan Efektivitas Kegiatan Pemberdayaan Masyarakat di Wilayah Kecamatan	Kegiatan	10	47.845.000,00	0	14.035.000	2	11.270.000,00	0	0,00	0,00	0,00	0,00	14.035.000,00	0,00	29,33	Kecamatan Lau	

No	Urusan/Bidang Urusan Pemerintahan Daerah Dan Program/Kegiatan	Indikator Program (outcome)/ Kegiatan (output)	Satuan	Capaian Kinerja RPJMD Pada tahun 2026		Realisasi Capaian Kinerja RKPD s/d tahun 2022		Target kinerja dan anggaran RKPD tahun 2023 yang dievaluasi		Realisasi capaian kinerja dan anggaran RKPD yang dievaluasi (Triwulan 1 2023)		Tingkat Capaian Kinerja dan Realisasi Anggaran RKPD (%)		Realisasi Kinerja dan Anggaran RKPD s/d tahun 2023		Tingkat capaian kinerja & Realisasi anggaran RPJMD s/d Tahun 2023		Perangkat Daerah	Ket.
	kegiatan pemberdayaan Kelurahan	Jumlah masyarakat yang terlibat pada kegiatan pemberdayaan kelurahan yang dilaksanakan		0	2.400.000.000,00	0	0	4	800.000.000,00	0	0,00	0,00	0,00	0,00	0,00	#DIV/0!	0,00	Kecamatan Lau	
	Pembangunan Sarana Dan Prasarana Kelurahan	Jumlah Sarana Prasarana yang terbangun			2.400.000.000,00	0	0	4	800.000.000,00	0	0,00	0,00	0,00	0,00	0,00	#DIV/0!	0,00	Kecamatan Lau	
	KOORDINASI KETENTRAMAN DAN KETERTIBAN UMUM	Persentase Masyarakat di Wilayah Kecamatan yang mendapatkan Pembinaan Wawasan Kebangsaan dan Ketahanan Nasional	Persen	100	6.150.000,00	0	0	100	2.050.000,00	0	0,00	0,00	0,00	0,00	0,00	0,00	0,00	Kecamatan Lau	
	Koordinasi upaya penyelenggaraan ketentraman dan ketertiban umum	Jumlah masyarakat yang terlibat dalam upaya penyelenggaraan ketentraman dan ketertiban umum	Kegiatan	1	6.150.000,00	0	0	1	2.050.000,00	0	0,00	0,00	0,00	0,00	0,00	0,00	0,00	Kecamatan Lau	

No	Urusan/Bidang Urusan Pemerintahan Daerah Dan Program/Kegiatan	Indikator Program (outcome)/ Kegiatan (output)	Satuan	Capaian Kinerja RPJMD Pada tahun 2026		Realisasi Capaian Kinerja RKPD s/d tahun 2022		Target kinerja dan anggaran RKPD tahun 2023 yang dievaluasi		Realisasi capaian kinerja dan anggaran RKPD yang dievaluasi (Triwulan 1 2023)		Tingkat Capaian Kinerja dan Realisasi Anggaran RKPD (%)		Realisasi Kinerja dan Anggaran RKPD s/d tahun 2023		Tingkat capaian kinerja & Realisasi anggaran RPJMD s/d Tahun 2023		Perangkat Daerah	Ket.
	Sinergitas dengan kepolisian negara Republik Indonesia, tentara nasional Indonesia dan instansi vertikal di wilayah kecamatan	Jumlah Laporan Hasil Sinergitas dengan Kepolisian Negara Republik Indonesia, Tentara Nasional Indonesia dan Instansi Vertikal di Wilayah Kecamatan	Orang	200	6.150.000,00	0	0	200	2.050.000,00	0	0,00	0,00	0,00	0,00	0,00	0,00	0,00	Kecamatan Lau	
	PENYELENGGARAAN URUSAN PEMERINTAHAN UMUM	Persentase Masyarakat di Wilayah Kecamatan yang mendapatkan Pembinaan Wawasan Kebangsaan dan Ketahanan Nasional	Persen	100	284.475.000,00	63	96.030.000	100	62.815.000,00	1	10.460.000,00	1,00	16,65	31,75	106.490.000,00	31,75	37,43	Kecamatan Lau	
	Penyelenggaraan urusan pemerintahan umum sesuai penugasan kepala daerah	Jumlah urusan pemerintahan daerah sesuai penugasan kepala daerah yang diselenggarakan	Kegiatan	4	284.475.000,00	2	96.030.000	4	62.815.000,00	1	10.460.000,00	25,00	16,65	3,00	106.490.000,00	75,00	37,43	Kecamatan Lau	

No	Urusan/Bidang Urusan Pemerintahan Daerah Dan Program/Kegiatan	Indikator Program (outcome)/ Kegiatan (output)	Satuan	Capaian Kinerja RPJMD Pada tahun 2026		Realisasi Capaian Kinerja RKPd s/d tahun 2022		Target kinerja dan anggaran RKPd tahun 2023 yang dievaluasi		Realisasi capaian kinerja dan anggaran RKPd yang dievaluasi (Triwulan 1 2023)		Tingkat Capaian Kinerja dan Realisasi Anggaran RKPd (%)		Realisasi Kinerja dan Anggaran RKPd s/d tahun 2023		Tingkat capaian kinerja & Realisasi anggaran RPJMD s/d Tahun 2023		Perangkat Daerah	Ket.
	Pembinaan Wawasan Kebangsaan dan Ketahanan Nasional dalam rangka Memantapkan Pengamalan Pancasila, Pelaksanaan Undang-Undang Dasar Negara Republik Indonesia Tahun 1945, Pelestarian Bhinneka Tunggal Ika serta Pemertahanan dan Pemeliharaan Keutuhan Negara Kesatuan Republik Indonesia	Jumlah Orang yang Mengikuti Pembinaan Wawasan Kebangsaan dan Ketahanan Nasional dalam rangka Memantapkan Pengamalan Pancasila, Pelaksanaan Undang-Undang Dasar Negara Republik Indonesia Tahun 1945, Pelestarian Bhinneka Tunggal Ika serta Pemertahanan dan Pemeliharaan Keutuhan Negara Kesatuan Republik Indonesia	Kegiatan	2	96.660.000,00	150	36.000.000	2	20.220.000,00	0	0,00	0,00	0,00	150,00	36.000.000,00	0,75	37,24	Kecamatan Lau	
	Fasilitasi, korodinasi dan pembinaan (Bimtek, sosialisasi, konsultasi) wawasan kebangsaan dan ketahanan nasional	Jumlah Orang yang Mengikuti Fasilitasi, Koordinasi dan Pembinaan (Bimtek, Sosialisasi, Konsultasi) Wawasan Kebangsaan dan Ketahanan Nasional	kali	4	20.600.000,00	50	14.450.000	4	2.050.000,00	0	0,00	0,00	0,00	50,00	14.450.000,00	0,13	70,15	Kecamatan Lau	

No	Urusan/Bidang Urusan Pemerintahan Daerah Dan Program/Kegiatan	Indikator Program (outcome)/ Kegiatan (output)	Satuan	Capaian Kinerja RPJMD Pada tahun 2026		Realisasi Capaian Kinerja RKPD s/d tahun 2022		Target kinerja dan anggaran RKPD tahun 2023 yang dievaluasi		Realisasi capaian kinerja dan anggaran RKPD yang dievaluasi (Triwulan 1 2023)		Tingkat Capaian Kinerja dan Realisasi Anggaran RKPD (%)		Realisasi Kinerja dan Anggaran RKPD s/d tahun 2023		Tingkat capaian kinerja & Realisasi anggaran RPJMD s/d Tahun 2023		Perangkat Daerah	Ket.
	Pembinaan kerukunan antar suku dan intra suku, umat beragama, ras dan golongan lainnya guna mewujudkan stabilitas keamanan lokal, regional dan nasional	Jumlah Orang yang Mengikuti Pembinaan Kerukunan Antar Suku dan Intra Suku , Umat Beragama, Ras, dan Golongan Lainnya Guna Mewujudkan Stabilitas Keamanan Lokal, Regional, dan Nasional	Kegiatan	2	167.215.000,00	150	45.580.000	2	40.545.000,00	1	10.460.000,00	50,00	25,80	151,00	56.040.000,00	0,76	33,51	Kecamatan Lau	
	PEMBINAAN DAN PENGAWASAN PEMERINTAH DESA	Persentase Desa Yang Menyelenggarakan Administrasi Pemerintahan Desa Sesuai Ketentuan Peraturan Perundang - Undangan	Persen	100	8.250.000,00	48	0	100	2.750.000,00	0	0,00	0,00	0,00	23,75	0,00	23,75	0,00	Kecamatan Lau	
	Fasilitasi, rekomendasi dan koordinasi pembinaan dan pengawasan pemerintahan desa	Jumlah desa yang mendapatkan fasilitasi dan pembinaan penyelenggaraan administrasi pemerintah desa sesuai ketentuan yang berlaku	Desa/Keluahan	6	8.250.000,00	0	0	6	2.750.000,00	0	0,00	0,00	0,00	0,00	0,00	0,00	0,00	Kecamatan Lau	

No	Urusan/Bidang Urusan Pemerintahan Daerah Dan Program/Kegiatan	Indikator Program (outcome)/ Kegiatan (output)	Satuan	Capaian Kinerja RPJMD Pada tahun 2026		Realisasi Capaian Kinerja RKPD s/d tahun 2022		Target kinerja dan anggaran RKPD tahun 2023 yang dievaluasi		Realisasi capaian kinerja dan anggaran RKPD yang dievaluasi (Triuwlan 1 2023)		Tingkat Capaian Kinerja dan Realisasi Anggaran RKPD (%)		Realisasi Kinerja dan Anggaran RKPD s/d tahun 2023		Tingkat capaian kinerja & Realisasi anggaran RPJMD s/d Tahun 2023		Perangkat Daerah	Ket.
	Fasilitasi pengelolaan keuangan desa dan pendayagunaan aset desa	Jumlah Dokumen yang Difasilitasi dalam rangka Pengelolaan Keuangan Desa dan Pendayagunaan Aset Desa	Desa/Kelurahan	6	8.250.000,00	0	0	6	2.750.000,00	0	0,00	0,00	0,00	0,00	0,00	0,00	0,00	Kecamatan Lau	
	KECAMATAN MONCONGLOE			100	892.291.850	68	176.195.000	100	238.698.950	11	21.636.000	11,00	9,06	39,70	197.831.000,00	39,70	22,17	Kecamatan Moncongloe	
	PENYELENGGARAAN PEMERINTAHAN DAN PELAYANAN PUBLIK	Persentase Kepuasan Masyarakat Terhadap Pelayanan Publik di Kecamatan	Persen	100	205.485.000,00	65	16.200.000	100	63.095.000,00	0	0,00	0,00	0,00	32,50	16.200.000,00	32,50	7,88	Kecamatan Moncongloe	
	Koordinasi penyelenggaraan kegiatan pemerintahan di tingkat kecamatan	Jumlah urusan pemerintahan yang dilaksanakan pada tingkat kecamatan	Urusan	1	40.200.000,00	2	0	1	13.400.000,00	0	0,00	0,00	0,00	2,00	0,00	200,00	0,00	Kecamatan Moncongloe	
	Peningkatan efektivitas kegiatan pemerintahan di tingkat kecamatan	Jumlah Dokumen Peningkatan Efektifitas Kegiatan Pemerintahan di Tingkat Kecamatan	Dokumen	1	40.200.000,00	0	0	1	13.400.000,00	0	0,00	0,00	0,00	0,00	0,00	0,00	0,00	Kecamatan Moncongloe	

No	Urusan/Bidang Urusan Pemerintahan Daerah Dan Program/Kegiatan	Indikator Program (outcome)/ Kegiatan (output)	Satuan	Capaian Kinerja RPJMD Pada tahun 2026		Realisasi Capaian Kinerja RKPD s/d tahun 2022		Target kinerja dan anggaran RKPD tahun 2023 yang dievaluasi		Realisasi capaian kinerja dan anggaran RKPD yang dievaluasi (Triwulan 1 2023)		Tingkat Capaian Kinerja dan Realisasi Anggaran RKPD (%)		Realisasi Kinerja dan Anggaran RKPD s/d tahun 2023		Tingkat capaian kinerja & Realisasi anggaran RPJMD s/d Tahun 2023		Perangkat Daerah	Ket.
	Penyelenggaraan urusan pemerintahan yang tidak dilaksanakan oleh unit kerja perangkat daerah yang ada di kecamatan	Jumlah layanan urusan pemerintahan yang dilaksanakan pada tingkat kecamatan	Urusan	3	89.085.000,00	4	0	3	29.695.000,00	0	0,00	0,00	0,00	4,00	0,00	133,33	0,00	Kecamatan Moncongloe	
	Penyelenggaraan Urusan Pemerintahan yang Tidak Dilaksanakan oleh Unit Kerja Perangkat Daerah yang Ada di Kecamatan	Jumlah Laporan Peningkatan Efektifitas Pelaksanaan Pelayanan kepada Masyarakat di Wilayah Kecamatan	Dokumen	3	89.085.000,00	0	0		29.695.000,00	0	0,00	#DIV/0!	0,00	0,00	0,00	0,00	0,00	Kecamatan Moncongloe	
	Pelaksanaan urusan pemerintahan yang dilimpahkan kepada camat	Jumlah urusan pemerintahan yang dilimpahkan kepada camat	Urusan	3	76.200.000,00	3	16.200.000	3	20.000.000,00	0	0,00	0,00	0,00	3,00	16.200.000,00	100,00	21,26	Kecamatan Moncongloe	
	Pelaksanaan urusan pemerintahan yang terkait dengan pelayanan perizinan non usaha	Jumlah Dokumen Non Perizinan Usaha yang Dilaksanakan	Dokumen	4	19.250.000,00	1	4.250.000	4	5.000.000,00	0	0,00	0,00	0,00	1,00	4.250.000,00	0,00	22,08	Kecamatan Moncongloe	
	Pelaksanaan urusan pemerintahan yang terkait dengan non perizinan	Jumlah Laporan Pelaksanaan Non Perizinan pada Urusan Pemerintahan	Laporan	13	19.250.000,00	1	4.250.000	13	5.000.000,00	0	0,00	0,00	0,00	1,00	4.250.000,00	0,00	22,08	Kecamatan Moncongloe	

No	Urusan/Bidang Urusan Pemerintahan Daerah Dan Program/Kegiatan	Indikator Program (outcome)/ Kegiatan (output)	Satuan	Capaian Kinerja RPJMD Pada tahun 2026		Realisasi Capaian Kinerja RKPD s/d tahun 2022		Target kinerja dan anggaran RKPD tahun 2023 yang dievaluasi		Realisasi capaian kinerja dan anggaran RKPD yang dievaluasi (Triwulan 1 2023)		Tingkat Capaian Kinerja dan Realisasi Anggaran RKPD (%)		Realisasi Kinerja dan Anggaran RKPD s/d tahun 2023		Tingkat capaian kinerja & Realisasi anggaran RPJMD s/d Tahun 2023		Perangkat Daerah	Ket.
	Pelaksanaan urusan pemerintahan yang terkait dengan kewenangan lain yang dilimpahkan	Jumlah Laporan Pelaksanaan Kewenangan Lain yang Dilimpahkan	Laporan	1	37.700.000,00	1	7.700.000	1	10.000.000,00	0	0,00	0,00	0,00	1,00	7.700.000,00	0,01	20,42	Kecamatan Moncongloe	
	PEMBERDAYAAN MASYARAKAT DESA DAN KELURAHAN	Persentase Partisipasi Aktif Masyarakat di Kecamatan Dalam Kegiatan Pembangunan	Persen	100	281.785.000,00	71	67.420.000	100	71.455.000,00	55	21.636.000,00	55,00	30,28	62,92	89.056.000,00	62,92	31,60	Kecamatan Moncongloe	
	Koordinasi kegiatan pemberdayaan desa	Jumlah masyarakat yang terlibat pada kegiatan pemberdayaan desa yang dilaksanakan	Orang	450	281.785.000,00	800	67.420.000	450	71.455.000,00	250	21.636.000,00	55,56	30,28	1.050,00	89.056.000,00	233,33	31,60	Kecamatan Moncongloe	
	Sinkronisasi program kerja dan kegiatan pemberdayaan masyarakat yang dilakukan oleh pemerintah dan swasta di wilayah kerja kecamatan	Jumlah Dokumen Sinkronisasi Program Kerja dan Kegiatan Pemberdayaan Masyarakat yang Dilakukan oleh Pemerintah dan Swasta di Wilayah Kerja Kecamatan	Dokumen	2	155.215.000,00	3	59.230.000	2	31.995.000,00	1	21.636.000,00	50,00	67,62	4,00	80.866.000,00	0,02	52,10	Kecamatan Moncongloe	

No	Urusan/Bidang Urusan Pemerintahan Daerah Dan Program/Kegiatan	Indikator Program (outcome)/ Kegiatan (output)	Satuan	Capaian Kinerja RPJMD Pada tahun 2026		Realisasi Capaian Kinerja RKPd s/d tahun 2022		Target kinerja dan anggaran RKPd tahun 2023 yang dievaluasi		Realisasi capaian kinerja dan anggaran RKPd yang dievaluasi (Triwulan 1 2023)		Tingkat Capaian Kinerja dan Realisasi Anggaran RKPd (%)		Realisasi Kinerja dan Anggaran RKPd s/d tahun 2023		Tingkat capaian kinerja & Realisasi anggaran RPJMD s/d Tahun 2023		Perangkat Daerah	Ket.
	Peningkatan efektivitas kegiatan pemberdayaan masyarakat di wilayah kecamatan	Jumlah Laporan Peningkatan Efektivitas Kegiatan Pemberdayaan Masyarakat di Wilayah Kecamatan	Laporan	2	111.570.000,00	1	8.190.000	2	34.460.000,00	0	0,00	0,00	0,00	1,00	8.190.000,00	0,01	7,34	Kecamatan Moncongloe	
	Koordinasi dan Sinkronisasi Pemberlakuan Pembatasan Kegiatan Masyarakat (PPKM)	Jumlah Laporan Koordinasi dan Sinkronisasi Pemberlakuan Pembatasan Kegiatan Masyarakat (PPKM)	Laporan	2	15.000.000,00	0	0	2	5.000.000,00	0	0,00	0,00	0,00	0,00	0,00	0,00	0,00	Kecamatan Moncongloe	
	KOORDINASI KETENTRAMAN DAN KETERTIBAN UMUM	Persentase Masyarakat di Wilayah Kecamatan yang mendapatkan Pembinaan Wawasan Kebangsaan dan Ketahanan Nasional	Persen	100	36.246.100,00	48	6.250.000	100	9.998.700,00	0	0,00	0,00	0,00	23,75	6.250.000,00	23,75	17,24	Kecamatan Moncongloe	
	Koordinasi upaya penyelenggaraan ketentraman dan ketertiban umum	Jumlah masyarakat yang terlibat dalam upaya penyelenggaraan ketentraman dan ketertiban umum	Orang	200	36.246.100,00	0	6.250.000	150	9.998.700,00	0	0,00	0,00	0,00	0,00	6.250.000,00	0,00	17,24	Kecamatan Moncongloe	

No	Urusan/Bidang Urusan Pemerintahan Daerah Dan Program/Kegiatan	Indikator Program (outcome)/ Kegiatan (output)	Satuan	Capaian Kinerja RPJMD Pada tahun 2026		Realisasi Capaian Kinerja RKPD s/d tahun 2022		Target kinerja dan anggaran RKPD tahun 2023 yang dievaluasi		Realisasi capaian kinerja dan anggaran RKPD yang dievaluasi (Triwulan 1 2023)		Tingkat Capaian Kinerja dan Realisasi Anggaran RKPD (%)		Realisasi Kinerja dan Anggaran RKPD s/d tahun 2023		Tingkat capaian kinerja & Realisasi anggaran RPJMD s/d Tahun 2023		Perangkat Daerah	Ket.
				1	2	1	2	1	2	1	2	1	2	1	2	1	2		
	Sinergitas dengan kepolisian negara Republik Indonesia, tentara nasional Indonesia dan instansi vertikal di wilayah kecamatan	Jumlah Laporan Hasil Sinergitas dengan Kepolisian Negara Republik Indonesia, Tentara Nasional Indonesia dan Instansi Vertikal di Wilayah Kecamatan	Laporan	1	36.246.100,00	7	6.250.000	1	9.998.700,00	0	0,00	0,00	0,00	7,00	6.250.000,00	0,07	17,24	Kecamatan Moncongloe	
	PENYELENGGARAAN URUSAN PEMERINTAHAN UMUM	Persentase Masyarakat di Wilayah Kecamatan yang mendapatkan Pembinaan Wawasan Kebangsaan dan Ketahanan Nasional	Persen	100	353.875.000,00	61	84.925.000	100	89.650.000,00	0	0,00	0,00	0,00	30,56	84.925.000,00	30,56	24,00	Kecamatan Moncongloe	
	Penyelenggaraan urusan pemerintahan umum sesuai penugasan kepala daerah	Jumlah urusan pemerintahan daerah sesuai penugasan kepala daerah yang diselenggarakan	Urusan	2	353.875.000,00	2	84.925.000	2	89.650.000,00	0	0,00	0,00	0,00	2,00	84.925.000,00	100,00	24,00	Kecamatan Moncongloe	

No	Urusan/Bidang Urusan Pemerintahan Daerah Dan Program/Kegiatan	Indikator Program (outcome)/ Kegiatan (output)	Satuan	Capaian Kinerja RPJMD Pada tahun 2026		Realisasi Capaian Kinerja RKPd s/d tahun 2022		Target kinerja dan anggaran RKPd tahun 2023 yang dievaluasi		Realisasi capaian kinerja dan anggaran RKPd yang dievaluasi (Triwulan 1 2023)		Tingkat Capaian Kinerja dan Realisasi Anggaran RKPd (%)		Realisasi Kinerja dan Anggaran RKPd s/d tahun 2023		Tingkat capaian kinerja & Realisasi anggaran RPJMD s/d Tahun 2023		Perangkat Daerah	Ket.
	Pembinaan Wawasan Kebangsaan dan Ketahanan Nasional dalam rangka Memantapkan Pengamalan Pancasila, Pelaksanaan Undang-Undang Dasar Negara Republik Indonesia Tahun 1945, Pelestarian Bhinneka Tunggal Ika serta Pemertahanan dan Pemeliharaan Keutuhan Negara Kesatuan Republik Indonesia	Jumlah Orang yang Mengikuti Pembinaan Wawasan Kebangsaan dan Ketahanan Nasional dalam rangka Memantapkan Pengamalan Pancasila, Pelaksanaan Undang-Undang Dasar Negara Republik Indonesia Tahun 1945, Pelestarian Bhinneka Tunggal Ika serta Pemertahanan dan Pemeliharaan Keutuhan Negara Kesatuan Republik Indonesia	Orang	400	118.500.000,00	0	0	400	39.500.000,00	0	0,00	0,00	0,00	0,00	0,00	0,00	0,00	Kecamatan Moncongloe	
	Fasilitasi, korodinasi dan pembinaan (Bimtek, sosialisasi, konsultasi) wawasan kebangsaan dan ketahanan nasional	Jumlah Orang yang Mengikuti Fasilitasi, Koordinasi dan Pembinaan (Bimtek, Sosialisasi, Konsultasi) Wawasan Kebangsaan dan Ketahanan Nasional	Orang	500	167.950.000,00	250	47.950.000	500	40.000.000,00	0	0,00	0,00	0,00	250,00	47.950.000,00	0,01	28,55	Kecamatan Moncongloe	

No	Urusan/Bidang Urusan Pemerintahan Daerah Dan Program/Kegiatan	Indikator Program (outcome)/ Kegiatan (output)	Satuan	Capaian Kinerja RPJMD Pada tahun 2026		Realisasi Capaian Kinerja RKPD s/d tahun 2022		Target kinerja dan anggaran RKPD tahun 2023 yang dievaluasi		Realisasi capaian kinerja dan anggaran RKPD yang dievaluasi (Triwulan 1 2023)		Tingkat Capaian Kinerja dan Realisasi Anggaran RKPD (%)		Realisasi Kinerja dan Anggaran RKPD s/d tahun 2023		Tingkat capaian kinerja & Realisasi anggaran RPJMD s/d Tahun 2023		Perangkat Daerah	Ket.
	Pembinaan kerukunan antar suku dan intra suku, umat beragama, ras dan golongan lainnya guna mewujudkan stabilitas keamanan lokal, regional dan nasional	Jumlah Orang yang Mengikuti Pembinaan Kerukunan Antar Suku dan Intra Suku , Umat Beragama, Ras, dan Golongan Lainnya Guna Mewujudkan Stabilitas Keamanan Lokal, Regional, dan Nasional	Orang	250	67.425.00 0,00	550	36.975.0 00	250	10.150.00 0,00	0	0,00	0,00	0,0 0	550,0 0	36.975.00 0,00	0,02	54, 84	Kecamata n Monconglo e	
	PEMBINAAN DAN PENGAWASAN PEMERINTAH DESA	Persentase Desa Yang Menyelenggarakan Administrasi Pemerintahan Desa Sesuai Ketentuan Peraturan Perundang - Undangan	Persen	100	14.900.75 0,00	98	1.400.00 0	100	4.500.250 ,00	0	0,00	0,00	0,0 0	48,75	1.400.000 ,00	48,75	9,4 0	Kecamata n Monconglo e	
	Fasilitasi, rekomendasi dan koordinasi pembinaan dan pengawasan pemerintahan desa	Jumlah desa yang mendapatkan fasilitasi dan pembinaan penyelenggaraan administrasi pemerintah desa sesuai ketentuan yang berlaku	Desa	8	14.900.75 0,00	2	1.400.00 0	8	4.500.250 ,00	0	0,00	0,00	0,0 0	2,00	1.400.000 ,00	25,00	9,4 0	Kecamata n Monconglo e	

No	Urusan/Bidang Urusan Pemerintahan Daerah Dan Program/Kegiatan	Indikator Program (outcome)/ Kegiatan (output)	Satuan	Capaian Kinerja RPJMD Pada tahun 2026		Realisasi Capaian Kinerja RKPD s/d tahun 2022		Target kinerja dan anggaran RKPD tahun 2023 yang dievaluasi		Realisasi capaian kinerja dan anggaran RKPD yang dievaluasi (Triwulan 1 2023)		Tingkat Capaian Kinerja dan Realisasi Anggaran RKPD (%)		Realisasi Kinerja dan Anggaran RKPD s/d tahun 2023		Tingkat capaian kinerja & Realisasi anggaran RPJMD s/d Tahun 2023		Perangkat Daerah	Ket.
	Fasilitasi pengelolaan keuangan desa dan pendayagunaan aset desa	Jumlah Dokumen yang Difasilitasi dalam rangka Pengelolaan Keuangan Desa dan Pendayagunaan Aset Desa	Dokumen	8	14.900.750,00	2	1.400.000	8	4.500.250,00	0	0,00	0,00	0,00	2,00	1.400.000,00	0,00	9,40	Kecamatan Moncongloe	
	KECAMATAN TURIKALE			100	15.881.195.000	83	4.181.525.000	100	3.899.890.000	11	253.136.100	11,25	6,49	47,11	4.434.661.100,00	47,11	27,92	Kecamatan Turikale	
	PENYELENGGARAAN PEMERINTAHAN DAN PELAYANAN PUBLIK	Persentase Kepuasan Masyarakat Terhadap Pelayanan Publik di Kecamatan	Persen	100	11.105.980.000,00	95	3.950.530.000	100	2.385.150.000,00	45	239.086.100,00	45,00	10,02	70,00	4.189.616.100,00	70,00	37,72	Kecamatan Turikale	
	Koordinasi penyelenggaraan kegiatan pemerintahan di tingkat kecamatan	Jumlah urusan pemerintahan yang dilaksanakan pada tingkat kecamatan	Urusan	20	1.285.050.000,00	3	25.050.000	4	420.000.000,00	1	76.486.100,00	25,00	18,21	4,00	101.536.100,00	20,00	7,90	Kecamatan Turikale	
	Peningkatan efektivitas kegiatan pemerintahan di tingkat kecamatan	Jumlah Dokumen Peningkatan Efektifitas Kegiatan Pemerintahan di Tingkat Kecamatan	Dokumen	425	1.285.050.000,00	43	25.050.000	84	420.000.000,00	21	76.486.100,00	25,00	18,21	64,00	101.536.100,00	0,00	7,90	Kecamatan Turikale	

No	Urusan/Bidang Urusan Pemerintahan Daerah Dan Program/Kegiatan	Indikator Program (outcome)/ Kegiatan (output)	Satuan	Capaian Kinerja RPJMD Pada tahun 2026		Realisasi Capaian Kinerja RKPD s/d tahun 2022		Target kinerja dan anggaran RKPD tahun 2023 yang dievaluasi		Realisasi capaian kinerja dan anggaran RKPD yang dievaluasi (Triwulan 1 2023)		Tingkat Capaian Kinerja dan Realisasi Anggaran RKPD (%)		Realisasi Kinerja dan Anggaran RKPD s/d tahun 2023		Tingkat capaian kinerja & Realisasi anggaran RPJMD s/d Tahun 2023		Perangkat Daerah	Ket.
	Penyelenggaraan urusan pemerintahan yang tidak dilaksanakan oleh unit kerja perangkat daerah yang ada di kecamatan	Jumlah layanan urusan pemerintahan yang dilaksanakan pada tingkat kecamatan	Layanan	20	9.762.000.000,00	5	3.890.400.000	5	1.957.200.000,00	2	162.600.000,00	40,00	8,31	7,00	4.053.000.000,00	35,00	41,52	Kecamatan Turikale	
	Peningkatan Efektifitas Pelaksanaan Pelayanan kepada Masyarakat di Wilayah Kecamatan	Jumlah Laporan Peningkatan Efektifitas Pelaksanaan Pelayanan kepada Masyarakat di Wilayah Kecamatan	Laporan	420	9.762.000.000,00	47	3.890.400.000	84	1.957.200.000,00	21	162.600.000,00	25,00	8,31	68,00	4.053.000.000,00	0,00	41,52	Kecamatan Turikale	
	Pelaksanaan urusan pemerintahan yang dilimpahkan kepada camat	Jumlah urusan pemerintahan yang dilimpahkan kepada camat	Urusan	15	58.930.000,00	3	35.080.000	3	7.950.000,00	0	0,00	0,00	0,00	3,00	35.080.000,00	20,00	59,53	Kecamatan Turikale	
	Pelaksanaan urusan pemerintahan yang terkait dengan pelayanan perizinan non usaha	Jumlah Dokumen Non Perizinan Usaha yang Dilaksanakan	Dokumen	20	17.580.000,00	8	9.630.000	4	2.650.000,00	0	0,00	0,00	0,00	8,00	9.630.000,00	0,00	54,78	Kecamatan Turikale	
	Pelaksanaan urusan pemerintahan yang terkait dengan non perizinan	Jumlah Laporan Pelaksanaan Non Perizinan pada Urusan Pemerintahan	Laporan	5	16.600.000,00	26	8.650.000	1	2.650.000,00	0	0,00	0,00	0,00	26,00	8.650.000,00	0,05	52,11	Kecamatan Turikale	

No	Urusan/Bidang Urusan Pemerintahan Daerah Dan Program/Kegiatan	Indikator Program (outcome)/ Kegiatan (output)	Satuan	Capaian Kinerja RPJMD Pada tahun 2026		Realisasi Capaian Kinerja RKPD s/d tahun 2022		Target kinerja dan anggaran RKPD tahun 2023 yang dievaluasi		Realisasi capaian kinerja dan anggaran RKPD yang dievaluasi (Triwulan 1 2023)		Tingkat Capaian Kinerja dan Realisasi Anggaran RKPD (%)		Realisasi Kinerja dan Anggaran RKPD s/d tahun 2023		Tingkat capaian kinerja & Realisasi anggaran RPJMD s/d Tahun 2023		Perangkat Daerah	Ket.
				5	24.750.000,00	2	16.800.000	1	2.650.000,00	0	0,00	0,00	0,00	2,00	16.800.000,00	0,00	67,88		
	Pelaksanaan urusan pemerintahan yang terkait dengan kewenangan lain yang dilimpahkan	Jumlah Laporan Pelaksanaan Kewenangan Lain yang Dilimpahkan	Laporan	5	24.750.000,00	2	16.800.000	1	2.650.000,00	0	0,00	0,00	0,00	2,00	16.800.000,00	0,00	67,88	Kecamatan Turikale	
	PEMBERDAYAAN MASYARAKAT DESA DAN KELURAHAN	Persentase Partisipasi Aktif Masyarakat di Kecamatan Dalam Kegiatan Pembangunan	Persen	100	4.496.665.000,00	87	146.395.000	100	1.450.090.000,00	0	14.050.000,00	0,00	0,97	43,50	160.445.000,00	43,50	3,57	Kecamatan Turikale	
	Koordinasi kegiatan pemberdayaan desa	Jumlah masyarakat yang terlibat pada kegiatan pemberdayaan desa yang dilaksanakan	Orang	3.780	281.135.000,00	850	138.065.000	756	47.690.000,00	0	14.050.000,00	0,00	29,46	850,00	152.115.000,00	22,49	54,11	Kecamatan Turikale	
	Sinkronisasi program kerja dan kegiatan pemberdayaan masyarakat yang dilakukan oleh pemerintah dan swasta di wilayah kerja kecamatan	Jumlah Dokumen Sinkronisasi Program Kerja dan Kegiatan Pemberdayaan Masyarakat yang Dilakukan oleh Pemerintah dan Swasta di Wilayah Kerja Kecamatan	Dokumen	10	117.655.000,00	3	57.055.000	2	20.200.000,00	1	14.050.000,00	50,00	69,55	4,00	71.105.000,00	0,00	60,44	Kecamatan Turikale	

No	Urusan/Bidang Urusan Pemerintahan Daerah Dan Program/Kegiatan	Indikator Program (outcome)/ Kegiatan (output)	Satuan	Capaian Kinerja RPJMD Pada tahun 2026		Realisasi Capaian Kinerja RKPD s/d tahun 2022		Target kinerja dan anggaran RKPD tahun 2023 yang dievaluasi		Realisasi capaian kinerja dan anggaran RKPD yang dievaluasi (Triwulan 1 2023)		Tingkat Capaian Kinerja dan Realisasi Anggaran RKPD (%)		Realisasi Kinerja dan Anggaran RKPD s/d tahun 2023		Tingkat capaian kinerja & Realisasi anggaran RPJMD s/d Tahun 2023		Perangkat Daerah	Ket.	
	Peningkatan efektivitas kegiatan pemberdayaan masyarakat di wilayah kecamatan	Jumlah Laporan Peningkatan Efektivitas Kegiatan Pemberdayaan Masyarakat di Wilayah Kecamatan	Laporan	15	163.480.000,00	3	81.010.000	3	27.490.000,00	0	0,00	0,00	0,00	3,00	81.010.000,00	0,00	49,55	Kecamatan Turikale		
	kegiatan pemberdayaan Kelurahan	Jumlah masyarakat yang terlibat pada kegiatan pemberdayaan kelurahan yang dilaksanakan	Orang	2.500	4.215.530.000,00	498	8.330.000	500	1.402.400.000,00	0	0,00	0,00	0,00	498,00	8.330.000,00	19,92	0,20	Kecamatan Turikale		
	Pembangunan Saran dan prasarana kelurahan	Jumlah Sarana dan Prasarana Kelurahan yang Terbangun	Paket	50	4.208.330.000,00	2	8.330.000	10	1.400.000.000,00	0	0,00	0,00	0,00	2,00	8.330.000,00	0,00	0,20	Kecamatan Turikale		
	Evaluasi kelurahan	Jumlah Laporan Hasil Evaluasi Kelurahan	Laporan	5	7.200.000,00	0	0	1	2.400.000,00	0	0,00	0,00	0,00	0,00	0,00	0,00	0,00	0,00	Kecamatan Turikale	
	KOORDINASI KETENTRAMAN DAN KETERTIBAN UMUM	Persentase Masyarakat di Wilayah Kecamatan yang mendapatkan Pembinaan Wawasan Kebangsaan dan Ketahanan Nasional	Persen	100	21.450.000,00	93	13.500.000	100	2.650.000,00	0	0,00	0,00	0,00	46,25	13.500.000,00	46,25	62,94	Kecamatan Turikale		

No	Urusan/Bidang Urusan Pemerintahan Daerah Dan Program/Kegiatan	Indikator Program (outcome)/ Kegiatan (output)	Satuan	Capaian Kinerja RPJMD Pada tahun 2026		Realisasi Capaian Kinerja RKPd s/d tahun 2022		Target kinerja dan anggaran RKPd tahun 2023 yang dievaluasi		Realisasi capaian kinerja dan anggaran RKPd yang dievaluasi (Triwulan 1 2023)		Tingkat Capaian Kinerja dan Realisasi Anggaran RKPd (%)		Realisasi Kinerja dan Anggaran RKPd s/d tahun 2023		Tingkat capaian kinerja & Realisasi anggaran RPJMD s/d Tahun 2023		Perangkat Daerah	Ket.
	Koordinasi upaya penyelenggaraan ketentraman dan ketertiban umum	Jumlah masyarakat yang terlibat dalam upaya penyelenggaraan ketentraman dan ketertiban umum	Orang	3.500	21.450.000,00	200	13.500.000	700	2.650.000,00	0	0,00	0,00	0,00	200,00	13.500.000,00	5,71	62,94	Kecamatan Turikale	
	Sinergitas dengan kepolisian negara Republik Indonesia, tentara nasional Indonesia dan instansi vertikal di wilayah kecamatan	Jumlah Laporan Hasil Sinergitas dengan Kepolisian Negara Republik Indonesia, Tentara Nasional Indonesia dan Instansi Vertikal di Wilayah Kecamatan	Laporan	5	21.450.000,00	2	13.500.000	1	2.650.000,00	0	0,00	0,00	0,00	2,00	13.500.000,00	0,00	62,94	Kecamatan Turikale	
	PENYELENGGARAAN URUSAN PEMERINTAHAN UMUM	Persentase Masyarakat di Wilayah Kecamatan yang mendapatkan Pembinaan Wawasan Kebangsaan dan Ketahanan Nasional	Persen	100	257.100.000,00	57	71.100.000	100	62.000.000,00	0	0,00	0,00	0,00	28,70	71.100.000,00	28,70	27,65	Kecamatan Turikale	
	Penyelenggaraan urusan pemerintahan umum sesuai penugasan kepala daerah	Jumlah urusan pemerintahan daerah sesuai penugasan kepala daerah yang diselenggarakan	Urusan	10	257.100.000,00	2	71.100.000	2	62.000.000,00	0	0,00	0,00	0,00	2,00	71.100.000,00	20,00	27,65	Kecamatan Turikale	

No	Urusan/Bidang Urusan Pemerintahan Daerah Dan Program/Kegiatan	Indikator Program (outcome)/ Kegiatan (output)	Satuan	Capaian Kinerja RPJMD Pada tahun 2026		Realisasi Capaian Kinerja RKPD s/d tahun 2022		Target kinerja dan anggaran RKPD tahun 2023 yang dievaluasi		Realisasi capaian kinerja dan anggaran RKPD yang dievaluasi (Triwulan 1 2023)		Tingkat Capaian Kinerja dan Realisasi Anggaran RKPD (%)		Realisasi Kinerja dan Anggaran RKPD s/d tahun 2023		Tingkat capaian kinerja & Realisasi anggaran RPJMD s/d Tahun 2023		Perangkat Daerah	Ket.
	Pembinaan Wawasan Kebangsaan dan Ketahanan Nasional dalam rangka Memantapkan Pengamalan Pancasila, Pelaksanaan Undang-Undang Dasar Negara Republik Indonesia Tahun 1945, Pelestarian Bhinneka Tunggal Ika serta Pemertahanan dan Pemeliharaan Keutuhan Negara Kesatuan Republik Indonesia	Jumlah Orang yang Mengikuti Pembinaan Wawasan Kebangsaan dan Ketahanan Nasional dalam rangka Memantapkan Pengamalan Pancasila, Pelaksanaan Undang-Undang Dasar Negara Republik Indonesia Tahun 1945, Pelestarian Bhinneka Tunggal Ika serta Pemertahanan dan Pemeliharaan Keutuhan Negara Kesatuan Republik Indonesia	Orang	6.000	103.750.000,00	0	38.500.000	1.200	21.750.000,00	0	0,00	0,00	0,00	0,00	38.500.000,00	0,00	37,11	Kecamatan Turikale	
	Pembinaan kerukunan antar suku dan intra suku, umat beragama, ras dan golongan lainnya guna mewujudkan stabilitas keamanan lokal, regional dan nasional	Jumlah Orang yang Mengikuti Pembinaan Kerukunan Antar Suku dan Intra Suku , Umat Beragama, Ras, dan Golongan Lainnya Guna Mewujudkan Stabilitas Keamanan Lokal, Regional, dan Nasional	Orang	3.100	153.350.000,00	300	32.600.000	620	40.250.000,00	0	0,00	0,00	0,00	300,00	32.600.000,00	0,00	21,26	Kecamatan Turikale	

2.3 Hambatan, Upaya Pencapaian dan Rekomendasi Pelaksanaan RKPD Tahun 2023

2.3.1 Hambatan Pelaksanaan RKPD Tahun 2023

Adapun kendala/hambatan yang dihadapi dalam pelaksanaan evaluasi RKPD antara lain:

1. Kurangnya kemampuan aparat perangkat daerah dalam memahami substansi pelaksanaan evaluasi Renja Perangkat Daerah;
2. Keterbatasan aparat perangkat daerah dalam pengisian format evaluasi Renja;
3. Keterbatasan aparat perangkat daerah dalam menyusun indicator kinerja yang tepat sehingga menyulitkan proses pelaporan dan evaluasi.
4. Masih rendahnya penyerapan anggaran yang disebabkan oleh kendala teknis.

2.3.2 Upaya Pencapaian Pelaksanaan RKPD Tahun 2023

Beberapa upaya yang dilakukan dalam pelaksanaan RKPD Kabupaten Maros Tahun 2023 sebagai berikut:

1. Peningkatan aparatur perangkat daerah dalam memahami substansi akan program/kegiatan dan sub kegiatan yang akan dilaksanakan;
2. Adanya SOP/ToR yang memadai dalam pelaksanaan program/kegiatan;
3. Ketersediaan sarana dan prasarana pendukung pelaksanaan program/kegiatan/sub kegiatan yang memadai.

2.3.3 Rekomendasi Pelaksanaan RKPD Tahun 2023 Triwulan Selanjutnya

Berdasarkan hasil evaluasi pelaksanaan RKPD Tahun 2023, maka direkomendasikan hal-hal sebagai berikut:

1. Perlu diperhatikan konsistensi antara RPJMD, Renstra, RKPD, Renja Perangkat Daerah dan APBD dalam penyusunan rencana program, kegiatan dan sub kegiatan;
2. Perencanaan program, kegiatan dan sub kegiatan memperhitungkan target kinerja dan target keuangan agar pencapaiannya sesuai dengan target yang telah ditetapkan;
3. Pelaksanaan program, kegiatan, dan sub kegiatan agar tepat waktu, tepat mutu, tepat biaya dan tepat sasaran;
4. Terbatasnya kapasitas keuangan daerah sehingga harus dilakukan efisiensi dan rasionalisasi terhadap usulan perangkat daerah supaya tidak terjadi perbedaan jumlah program/kegiatan/sub kegiatan antara RPJMD, RKPD dan APBD.

BAB III

KERANGKA EKONOMI DAN KEUANGAN DAERAH

Kerangka ekonomi daerah dan keuangan daerah merupakan salah satu bagian penting dalam Perubahan RKPD Tahun 2023. Melalui analisis terhadap kondisi ekonomi terkini dapat diketahui kapasitas riil keuangan daerah yang dapat dikelola dan dimanfaatkan untuk pelaksanaan pembangunan sampai akhir tahun 2023.

Guna memperoleh gambaran kerangka ekonomi daerah tersebut, maka disusun berbagai prioritas pembangunan dan pengambilan kebijakan untuk menghadapi tantangan dan penyelesaian permasalahan pembangunan agar arah pembangunan daerah tahun 2022 dapat dicapai sesuai dengan sasaran program dan kegiatan yang ditetapkan. Disisi lain, perkiraan sumber-sumber pendapatan dan besaran pendapatan dari sektor-sektor potensial merupakan dasar kebijakan anggaran untuk mengalokasikan perencanaan anggaran berbasis kinerja secara efektif dan efisien.

3.1 KEBIJAKAN EKONOMI DAERAH

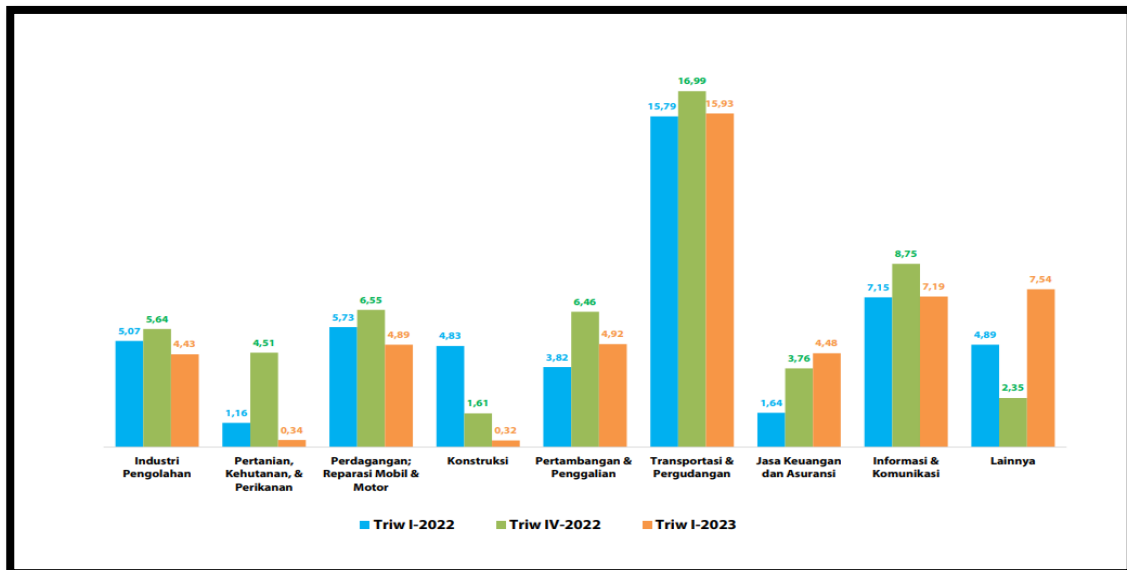
3.1.1 Kondisi dan Perubahan Target Ekonomi Makro

3.1.1.1 Pertumbuhan Ekonomi

A. Pertumbuhan Ekonomi Nasional

Pertumbuhan ekonomi Indonesia tetap kuat di tengah pelambatan ekonomi global. Data Badan Pusat Statistik menunjukkan pertumbuhan ekonomi Indonesia triwulan I 2023 tercatat sebesar 5,03 persen (yoy), sedikit meningkat dibandingkan dengan pertumbuhan ekonomi pada triwulan sebelumnya sebesar 5,01 persen (yoy). Pertumbuhan terjadi pada seluruh lapangan usaha. Lapangan usaha yang signifikan adalah Transportasi dan Pergudangan sebesar 15,93 persen, diikuti Penyediaan Akomodasi dan Makan Minum sebesar 11,55 persen, Jasa Lainnya sebesar 8,90 persen, Informasi dan Komunikasi sebesar 7,19 persen serta Jasa Perusahaan sebesar 6,37 persen. Sementara itu, Industri Pengolahan yang memiliki peran dominan tumbuh sebesar 4,43 persen.

Gambar 2.1 Pertumbuhan PDB Beberapa Lapangan Usaha (yoy)



Sumber : Badan Pusat Statistik, 2023

Struktur PDB Indonesia menurut Lapangan Usaha Atas Dasar Harga Berlaku pada Triwulan I-2023 tidak menunjukkan perubahan berarti. Perekonomian Indonesia masih didominasi oleh Industri Pengolahan sebesar 18,57 persen, diikuti oleh Perdagangan Besar dan Eceran, Reparasi Mobil dan Sepeda Motor sebesar 12,95 persen, Pertambangan dan Penggalian sebesar 11,85 persen, Pertanian, Kehutanan dan Perikanan sebesar 11,77 persen serta Konstruksi sebesar 9,88 persen. Peranan kelima lapangan usaha tersebut dalam perekonomian Indonesia mencapai 65,02 persen.

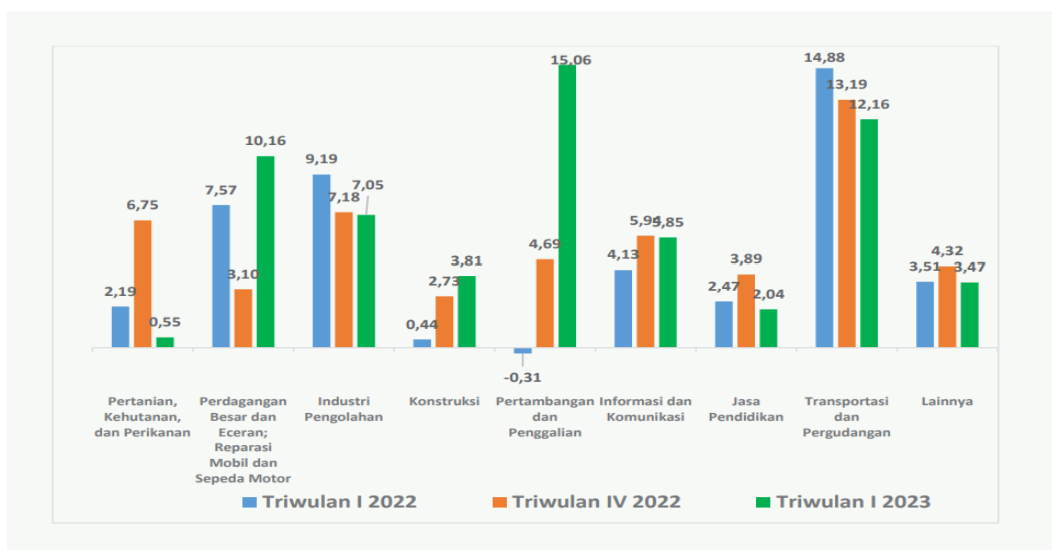
Pertumbuhan ekonomi yang tetap kuat didukung oleh seluruh komponen PDB. Ekspor tetap tumbuh tinggi sebesar 11,68 persen (yoy), ditopang oleh permintaan mitra dagang utama yang masih kuat, konsumsi rumah tangga membaik dengan tumbuh sebesar 4,54 persen (yoy), seiring dengan naiknya mobilitas dan peningkatan daya beli serta penurunan inflasi. Selain itu, konsumsi pemerintah tumbuh positif sebesar 3,99 persen (yoy) terutama didorong oleh belanja barang dan belanja pegawai. Pertumbuhan investasi nonbangunan tetap baik sejalan dengan kinerja ekspor, meski pertumbuhan investasi secara keseluruhan masih tertahan pada 2,11 persen (yoy) akibat investasi bangunan yang masih terbatas.

Secara spasial, pertumbuhan ekonomi triwulan I 2023 tetap terjaga di hampir seluruh wilayah Indonesia. Pertumbuhan ekonomi tertinggi tercatat di wilayah Kalimantan, diikuti Sulawesi-Maluku-Papua (Sulampua), Jawa, Sumatera, dan Bali-Nusa Tenggara (Balinusra).

B. Pertumbuhan Ekonomi Provinsi Sulawesi Selatan

Perekonomian Sulawesi Selatan berdasarkan besaran PDRB atas Dasar Harga Berlaku triwulan I-2023 mencapai Rp 152,25 triliun dan atas dasar harga knstan 2010 mencapai Rp 87,80 triliun. Ekonomi Sulawesi Selatan triwulan I-2023 dibanding triwulan I-2022 (y-on-y) mengalami pertumbuhan sebesar 5,29 persen. Pertumbuhan positif terjadi pada hampir semua lapangan usaha, kecuali Jasa Keuangan dan Asuransi. Lapangan usaha yang mengalami pertumbuhan tertinggi adalah Pertambangan dan Penggalian sebesar 15,06 persen; Transportasi dan Pergudangan sebesar 12,16 persen; Perdagangan Besar dan Eceran; Reparasi Mobil dan Sepeda Motor sebesar 10,16 persen.

Gambar 2.2 Pertumbuhan PDRB Beberapa Lapangan Usaha (yoy) Sulawesi Selatan Tahun 2023



Sumber : BPS Sulsel, 2023

Dari sisi pengeluaran, peningkatan pertumbuhan ekonomi secara tahunan pada triwulan I 2023 dikontribusikan oleh peningkatan konsumsi domestik, baik dari swasta maupun pemerintah. Kondisi ini sejalan dengan periode awal HBKN Ramadan yang mulai berjalan pada triwulan I 2023. Lebih lanjut, investasi yang tercermin dari Pembentukan Modal Tetap Bruto (PMTB) juga meningkat, baik untuk investasi bangunan maupun non bangunan. Hal tersebut terkonfirmasi dari realisasi belanja modal pemerintah dan impor barang modal yang juga tumbuh lebih tinggi dibandingkan triwulan sebelumnya.

Dari sisi penawaran, peningkatan ekonomi Sulsel triwulan I 2023 terutama didorong oleh kinerja LU Pertambangan dan Penggalian seiring peningkatan produksi hasil tambang. Selain itu, LU Konstruksi dan LU Perdagangan Besar dan Eceran juga terpantau tumbuh meningkat dibandingkan triwulan sebelumnya sejalan dengan kinerja investasi yang lebih tinggi dan penguatan permintaan domestik. Di sisi lain, kinerja LU

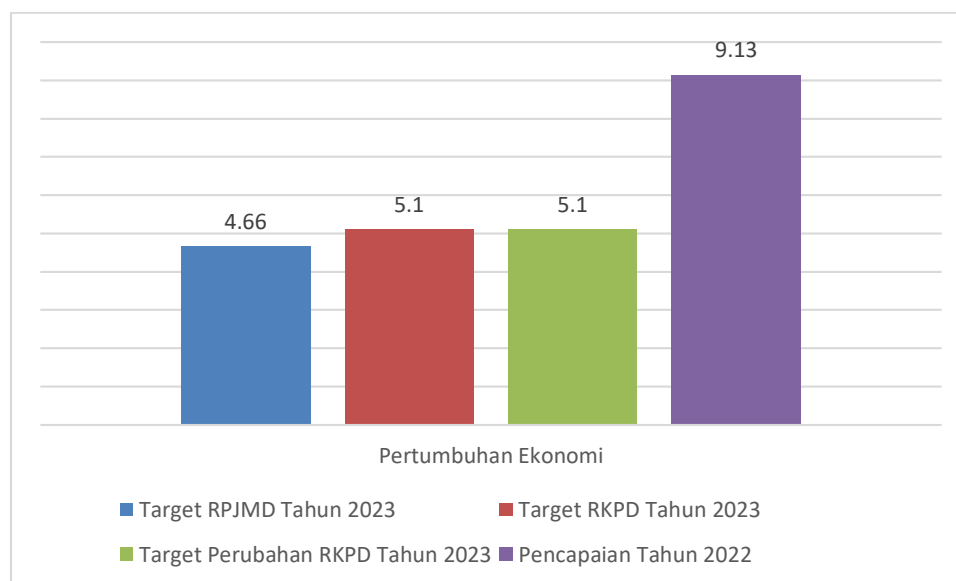
Pertanian, Kehutanan, dan Perikanan, serta LU Industri Pengolahan mengalami perlambatan.

C. Pertumbuhan Ekonomi Kabupaten Maros

Pertumbuhan Ekonomi Kabupaten Maros selama lima tahun terakhir (2018-2022) menunjukkan nilai fluktuatif. Pada tahun 2018 pertumbuhan ekonomi mencapai 9,51% (tertinggi ke-3 di Provinsi Sulawesi Selatan), namun pada tahun 2018 hingga tahun 2022 terus mengalami perlambatan. Pada tahun 2019 pertumbuhan ekonomi melambat cukup signifikan sebesar 1,24%, dan kemudian mengalami kontraksi yang cukup dalam pada tahun 2020 sebesar -10,87%. Pertumbuhan Ekonomi Kabupaten Maros sejak tahun 2019 berada dibawah pertumbuhan ekonomi Provinsi Sulawesi Selatan dan Nasional. Namun, pada tahun 2022 Kabupaten Maros mengalami peningkatan yang cukup signifikan sebesar 9.13 persen dibandingkan dengan Kota Makassar sebesar 5.405 dan Kabupaten Gowa sebesar yang mengalami penurunan dari 7.26 pada tahun 2021 dan 4.59 saja pada tahun 2022.

Berikut gambaran target pertumbuhan ekonomi Kabupaten Maros Tahun 2023 dalam RPJMD dan RKPD Pokok Tahun 2023 dan Perubahan RKPD Tahun 2023 serta pencapaian pertumbuhan ekonomi tahun 2022.

Grafik 3.2
Pertumbuhan Ekonomi Kabupaten Maros
Target RPJMD Tahun 2023, Target RKPD Pokok Tahun 2023,
Target Perubahan RKPD Tahun 2023 dan Capaian Tahun 2022

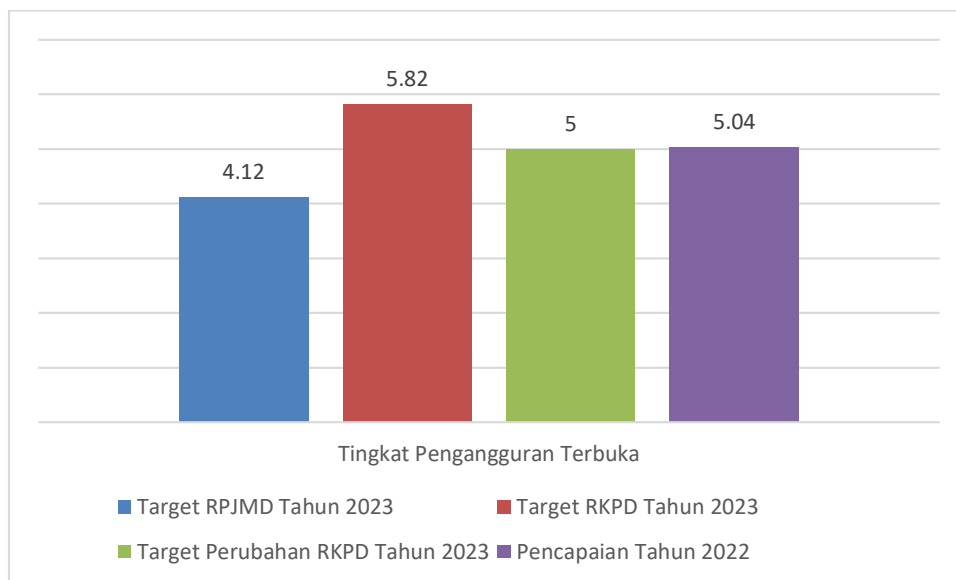


Sumber : Bappelitbangda Kabupaten Maros, 2023

3.1.1.2 Tingkat Pengangguran Terbuka

Perkembangan Tingkat Pengangguran Terbuka (TPT) pada tahun 2021 sebesar 6,30 persen, sedikit meningkat dibanding tahun sebelumnya, yaitu sebesar 6,28 persen. Kondisi ketenagakerjaan di Kabupaten Maros yang belum membaik disebabkan perekonomian yang belum stabil akibat pandemi COVID-19, sehingga banyak perusahaan yang sulit beroperasi dan melakukan PHK untuk mengurangi biaya operasional. Peningkatan TPT di Kabupaten Maros disebabkan banyaknya tenaga kerja yang bekerja di Bandara Internasional Sultan Hasanuddin yang mengalami PHK selama tahun 2021 akibat lesunya sektor transportasi udara selama pandemi. Ditambah lagi adanya PHK di beberapa perusahaan yang berimbas terhadap peningkatan pengangguran di Kabupaten Maros. Berikut gambaran tingkat pengangguran terbuka Kabupaten Maros.

Grafik 3.4
Tingkat Pengangguran Terbuka Kabupaten Maros
Target RPJMD Tahun 2023, Target RKPD Pokok Tahun 2023,
Target Perubahan RKPD Tahun 2023 dan Capaian Tahun 2022



Sumber : Bappelitbangda Kabupaten Maros, 2023

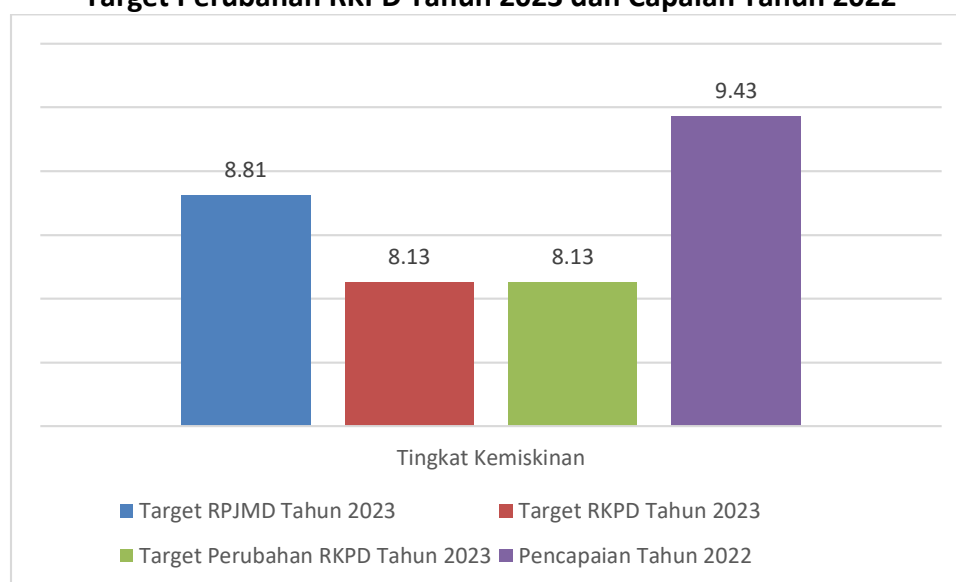
3.1.1.3 Tingkat Kemiskinan

Perkembangan tingkat kemiskinan di Kabupaten Maros menunjukkan trend penurunan selama tahun 2019 - 2021. Persentase penduduk miskin pada tahun 2019 sebesar 9,89%. Pada tahun 2020, persentase penduduk miskin menurun hingga 9,74% dengan jumlah penduduk miskin sekitar 34.620 orang. Penurunan persentase penduduk miskin ini disebabkan banyaknya program kegiatan pemerintah yang bertujuan untuk meningkatkan kesejahteraan masyarakat, seperti Program Keluarga Harapan (PKH), Bantuan Sosial Non Tunai (BSNT) serta peningkatan infrastruktur utamanya jalan yang

dilakukan pemerintah daerah yang berdampak terhadap peningkatan kegiatan perekonomian masyarakat.

Walaupun pada tahun 2020 terjadi pandemi COVID-19 yang mengakibatkan peningkatan tingkat kemiskinan hampir di seluruh Propinsi, Kabupaten/Kota di seluruh Indonesia, namun tingkat kemiskinan di Kabupaten Maros justru mengalami penurunan dibandingkan tahun 2019. Hal ini disebabkan penduduk Kabupaten Maros Sebagian besar memiliki mata pencaharian sebagai petani dan nelayan sehingga dampak ekonomi dari pandemi tidak terlalu besar terhadap tingkat kesejahteraan masyarakat. Untuk tahun 2021, tingkat kemiskinan Kabupaten Maros mencapai 9,57 persen.

Grafik 3.5
Tingkat Kemiskinan Kabupaten Maros
Target RPJMD Tahun 2023, Target RKPD Pokok Tahun 2023,
Target Perubahan RKPD Tahun 2023 dan Capaian Tahun 2022



Sumber : Bappelitbangda Kabupaten Maros, 2023

3.1.1.4 Gini Rasio

Perkembangan Rasio Gini Kabupaten Maros selama lima tahun terakhir (2019-2021) menunjukkan tren yang fluktuatif. Pada tahun 2019 sebesar 0,382, kemudian menurun tahun 2020 hingga mencapai 0,368. Pada tahun 2021 capaian Gini Rasio Kabupaten Maros menurun tipis hingga mencapai 0,365.

Berdasarkan capaian pada tahun 2021, besaran Gini Rasio Kabupaten Maros menunjukkan bahwa tingkat pemerataan pendapatan dan kekayaan termasuk kategori sedang atau dengan kata lain ketimpangan sedang.

Grafik 3.6
Gini Rasio Kabupaten Maros
Target RPJMD Tahun 2023, Target RKPD Pokok Tahun 2023,
Target Perubahan RKPD Tahun 2023 dan Capaian Tahun 2022

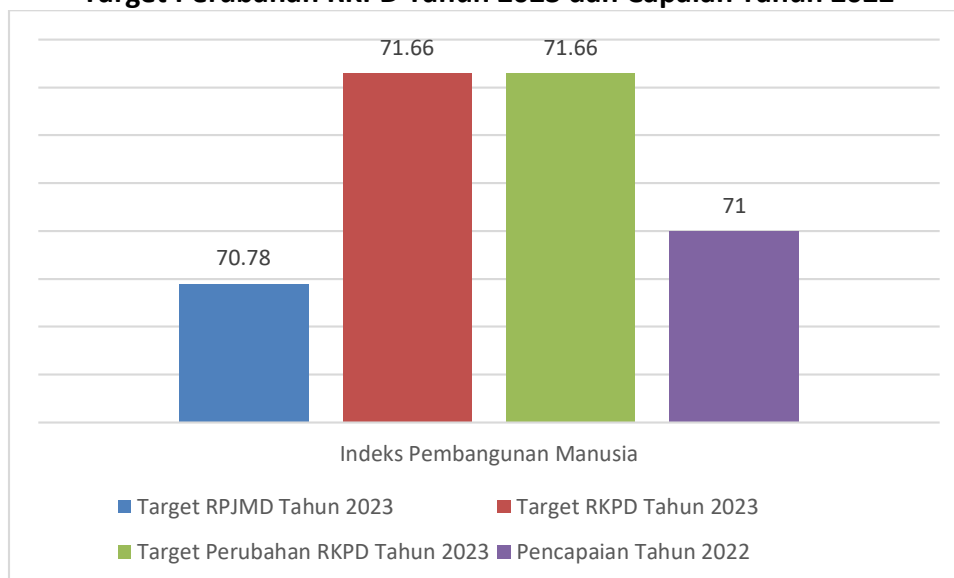


Sumber : Bappelitbangda Kabupaten Maros, 2023

3.1.1.5 Indeks Pembangunan Manusia

Indeks Pembangunan Manusia (IPM) merupakan indikator penting untuk mengukur keberhasilan dalam upaya membangun kualitas hidup manusia (masyarakat/penduduk). Capaian IPM tahun 2021 juga menunjukkan peningkatan yang cukup baik dibanding tahun sebelumnya, dimana pada tahun 2021 capaian IPM Kabupaten Maros sebesar 70,41, meningkat 0,55 poin dibanding tahun 2020 (69,86). Capaian IPM tahun 2021 juga melampaui target RPJMD pada tahun 2021, dimana target tahun 2021 sebesar 70,14. Capaian IPM Kabupaten Maros sudah termasuk kategori **Tinggi**. Pencapaian IPM ini disebabkan sektor-sektor pelayanan dasar seperti Pendidikan, Kesehatan dan sosial menjadi prioritas Pemerintah Kabupaten Maros dalam menyusun anggaran. Hal ini menunjukkan bahwa program-program prioritas pemerintah telah tepat sasaran.

Grafik 3.7
Indeks Pembangunan Manusia Kabupaten Maros
Target RPJMD Tahun 2023, Target RKPD Pokok Tahun 2023,
Target Perubahan RKPD Tahun 2023 dan Capaian Tahun 2022



Sumber : Bappelitbangda Kabupaten Maros, 2023

3.2 TANTANGAN PEREKONOMIAN DAERAH

3.2.1 Aspek Eksternal

Pertumbuhan ekonomi global tahun 2022 diprediksi tetap berada di atas rata-rata meski kemungkinan lebih rendah dibanding tahun 2021. Konsensus pasar mengestimasi, jika pertumbuhan ekonomi dunia tahun 2022 akan berada di atas 4 persen dan pada 2023 lebih dari 3,5 persen. Perlambatan pertumbuhan ekonomi ini tidak lepas dari dampak buruk akibat adanya pandemi Covid-19.

Perekonomian global terus menunjukkan pemulihan, namun dalam proses pemulihan tersebut masih tidak merata dan penuh tantangan. Ketidakpastian perekonomian global pada tahun 2022 dan tahun 2023 terutama akibat mutasi virus Covid-19 yang masih menjadi ancaman. Secara umum tantangan ekonomi global yaitu:

1. Pandemi Covid-19

Covid-19 masih tetap menjadi hambatan bagi perekonomian global, walaupun vaksinasi masih terus dilaksanakan, namun munculnya varian terbaru Covid-19 masih menjadi hambatan bagi pemulihan ekonomi.

2. Inflasi hingga masalah moneter di AS dan Eropa

Perekonomian global akan dipengaruhi oleh inflasi tinggi di AS. Dengan inflasi yang tinggi, AS akan melakukan tapering lebih dini dan lebih cepat dan tentunya akan bersampka ke seluruh dunia. Hal serupa terjadi di Eropa, dimana bank sentral Eropa

akan dihadapkan pada opsi untuk melakukan penanganan inflasi melalui pengetatan moneter.

3. *China Effect*

Negara Tirai Bambu China dengan segala kebijakan dan permasalahannya masih sangat berpengaruh terhadap perekonomian dunia.

4. Masalah Suplai Dunia

Distrupsi pada suplai juga memberikan dampak pada inflasi dunia, dimana hal ini disebabkan karena transportasi dan distribusi komoditas yang mengalami masalah pengiriman (jalur distribusi) dan kendaraan (container) yang terbatas.

5. Komitmen Isu Lingkungan

Komitmen Negara-negara dunia untuk menurunkan temperature dunia atau mencegah kenaikan suhu juga berdampak pada perekonomian global, dimana hal ini menimbulkan dampak pada harga komoditas terutama energy yang mengalami peningkatan.

6. Perang Rusia dan Ukraina

Tekanan geopolitik antara Rusia dan Ukraina yang semakin meningkat juga menjadi tantangan bagi kinerja pemulihan ekonomi global maupun nasional. Eskalasi ketegangan geopolitik antara Rusia dan Ukraina juga menimbulkan resiko tersendiri bagi perekonomian global maupun Indonesia. Dampaknya tidak hanya berpengaruh di sisi politik, tetapi juga ekonomi berupa kenaikan harga-harga komoditas global, baik energy dan pangan yang berdampak pada inflasi sejumlah Negara. Dampak lainnya adalah gangguan dalam mata rantai perdagangan global yang mempengaruhi distribusi dan volume perdgangan serta pertumbuhan pada ekonomi global serta pada jalur keuangan dimana terjadi pembalikan arus modal ke asset yang dianggap aman sehingga dapat berdampak pada stabilitas eksternal dan nilai tukar.

3.2.2 Aspek Internal

Pertumbuhan ekonomi Kabupaten Maros tahun 2022 pelan tapi pasti mengalami peningkatan dibanding tahun sebelumnya. Tahun 2022 pertumbuhan ekonomi Kabupaten Maros mencapai 19,13 persen, meningkat dibanding tahun 2021 yang hanya mencapai 1,36 persen. Struktur perekonomian Kabupaten Maros selama lima tahun terakhir (2017- 2021) didominasi oleh 3 (tiga) lapangan usaha, diantaranya Transportasi dan Pergudangan; Industri Pengolahan; dan Pertanian, kehutanan, dan perikanan. Peranan terbesar dalam pembentukan PDRB Maros pada tahun 2022 dihasilkan oleh lapangan usaha Transportasi dan Pergudangan, yaitu 33.42%. Selanjutnya Informasi dan

Komunikasi sebesar 6,90%.

Selama lima tahun terakhir kontribusi lapangan usaha transportasi dan pergudangan sangat dominan dalam pertumbuhan ekonomi Kabupaten Maros. Pertumbuhan ekonomi pada kategori ini berfluktuasi selama lima tahun terakhir. Pada tahun 2021, bertumbuh positif yakni sebesar 0,28 persen. Angka ini lebih tinggi dibandingkan dengan tahun 2020 yang tumbuh negative sebesar -35,54 persen dan tahun 2022 kembali meningkat menjadi 33,42 persen. Naiknya produksi pada kategori ini dikarenakan peningkatan jumlah barang muat melalui Bandara Sultan Hasanuddin Makassar. Begitu besarnya kontribusi ini dalam perekonomian Kabupaten Maros sehingga ketika terjadi peningkatan aktivitas pada sektor ini, maka pertumbuhan ekonomi Kabupaten Maros ikut naik. Keberadaan bandara di Kabupaten Maros sangat strategis bagi pertumbuhan ekonomi Kabupaten Maros. Diharapkan dengan adanya pembangunan infrastruktur berupa perluasan bandara Sultan Hasanuddin mendorong peningkatan aktivitas ataupun produksi pada sektor transportasi dan pergudangan.

Selain itu, jumlah sarana perdagangan di Kabupaten Maros pada tahun 2022 terdapat sebanyak 52 tempat. Dimana terdiri dari 26 pasar dan 26 warung. Jumlah ini mengalami peningkatan jika dibandingkan dengan tahun-tahun sebelumnya. Hal ini bisa dikaitkan dengan semakin meningkatnya pertumbuhan ekonomi di Kabupaten Maros. Sehingga hal tersebut yang mendorong permintaan akan barang-barang kebutuhan rumah tangga semakin meningkat juga.

3.2.3 Arah Kebijakan Perekonomian Daerah

Bedasarkan arah kebijakan pembangunan nasional dan provinsi, maka arah kebijakan pembangunan tahun 2023 dengan mengusung tema **“Percepatan Pemulihan Ekonomi dan Sosial Masyarakat Melalui Infrastruktur Wilayah dan Kualitas Sumber Daya Manusia”**. Sejalan dengan itu prioritas pembangunan tahun 2023 yang diarahkan untuk pembangunan ekonomi yaitu **“Peningkatan Pertumbuhan dan Ketahanan Ekonomi Secara Berkelanjutan dengan Memperhatikan Keberlanjutan Lingkungan Hidup dan Ketahanan Bencana”**, dengan arah kebijakan sebagai berikut:

1. Peningkatan produksi dan produktivitas pertanian, perkebunan dan peternakan melalui peningkatan kualitas kelembagaan petani berbasis koperasi, peningkatan akses permodalan dan subsidi bunga kredit, dukungan jaminan usaha/asuransi, pengembangan kawasan pertanian, peningkatan peran petani dan buruh tani melalui penguatan database serta peningkatan prasarana dan sarana pertanian;

2. Peningkatan produksi dan kualitas hasil perikanan dalam rangka meningkatkan kesejahteraan pelaku usaha perikanan melalui jaminan kemudahan perijinan, peningkatan akses permodalan, asuransi nelayan, penguatan kelembagaan nelayan berbasis korporasi, meningkatkan nilai tambah produk perikanan melalui optimalisasi Usaha Pengolahan Ikan, serta peningkatan kualitas prasarana sarana perikanan berbasis teknologi;
3. Peningkatan ketahanan pangan melalui perwujudan sistem logistik daerah, pemanfaatan lahan pekarangan dan marjinal sebagai sumber pemenuhan pangan keluarga, penanganan desa rawan pangan, pengelolaan cadangan pangan pemerintah dan masyarakat, diversifikasi konsumsi pangan Beragam, Bergizi, Seimbang, dan Aman, serta mutu dan keamanan pangan segar;
4. Peningkatan produksi dan produktivitas usaha dan industri kecil menengah, serta koperasi melalui peningkatan nilai tambah, diversifikasi produk, standarisasi produk dan inovasi produk, pengembangan inovasi teknologi produksi, penguatan keperantaraan akses pembiayaan dan pemasaran terutama pemasaran berbasis digital, keperantaraan usaha kecil ke usaha menengah/besar, serta penguatan kelembagaan dan manajemen koperasi dan UKM;
5. Peningkatan eco socio tourism (ekowisata) berbasis masyarakat dan lingkungan hidup melalui perbaikan prasarana sarana destinasi pariwisata, peningkatan promosi pariwisata, peningkatan aksesibilitas, serta optimalisasi peran swasta dan masyarakat dalam industri pariwisata;
6. Peningkatan nilai penanaman modal melalui penyempurnaan sistem dan layanan perijinan yang mudah, murah, cepat, transparan, dan akuntabel, pemberian fasilitasi kemudahan perijinan berusaha, peningkatan upaya pengawalan kepemilikan dan pengawasan penanaman modal, penyediaan infrastruktur yang mendukung, serta penguatan sinergi pengembangan investasi Pemerintah dan dunia usaha;
7. Peningkatan aksesibilitas dan keselamatan distribusi barang, jasa dan penumpang, serta konektivitas wilayah;
8. Peningkatan daya dukung dan daya tampung lingkungan hidup melalui konservasi sumberdaya air, perbaikan kualitas air sungai, peningkatan tampungan air baku, pengendalian pemanfaatan air permukaan dan air tanah, pengendalian banjir, rehabilitasi kawasan pesisir, pengelolaan sampah, serta penguatan karakter masyarakat untuk mencintai lingkungan hidup dengan pendekatan pembangunan rendah karbon yang berketahanan iklim;

9. Peningkatan ketahanan bencana melalui harmonisasi regulasi, dokumentasi sejarah kebencanaan, penguatan literasi kebencanaan, perencanaan penanggulangan bencana, penguatan sistem peringatan dini, peningkatan kapasitas pemerintah daerah dalam pembiayaan dan penanggulangan bencana, pemberdayaan masyarakat dalam penanggulangan bencana, serta peningkatan kemitraan antar lembaga dalam pengurangan risiko bencana;
10. Peningkatan nilai tambah dan daya saing produk usaha kreatif dan digital, Perluasan aktivitas ekonomi kreatif, Perbaikan iklim usaha dan peningkatan investasi untuk ekonomi kreatif dan digital, serta Pengembangan dan revitalisasi ruang kreatif.

Adapun perubahan Asumsi Sasaran Makro Kabupaten Maros Tahun 2023 dapat dilihat dari tabel berikut ini:

Tabel. 3.1
Target dan Perubahan Pencapaian Indikator Ekonomi Makro
Kabupaten Maros Tahun 2023

No	Indikator	Target RPJMD Tahun 2021-2026	Target RKPD Pokok Tahun 2023	Target Perubahan RKPD Tahun 2023
1	Pertumbuhan Ekonomi (%)	4,66	5,10 – 5,93	5,10 – 5,93
2	Tingkat Pengangguran Terbuka (%)	4,12	5,82	5,00
3	Tingkat Kemiskinan (%)	8,81	8,13	8,13
4	PDRB Perkapita (Rp Juta)	51,03	51,03	60,95
5	Indeks Pembangunan Manusia	70,78	71,66	71,66
6	Gini Ratio	0,363	0,363	0,360

Sumber : Bappelitbangda, 2023

3.3 ARAH KEBIJAKAN KEUANGAN DAERAH

3.3.1 Perubahan Kebijakan Pendapatan Daerah

Berdasarkan Pasal 27 ayat 1 Peraturan Pemerintah Nomor 12 Tahun 2019 tentang Pengelolaan Keuangan Daerah, struktur APBD merupakan satu kesatuan yang terdiri atas Pendapatan Daerah, Belanja Daerah dan Pembiayaan Daerah. Pendapatan daerah meliputi semua penerimaan uang melalui Rekening Kas Umum Daerah yang tidak perlu dibayar kembali oleh Daerah dan penerimaan lainnya yang sesuai dengan ketentuan peraturan perundang-undangan diakui sebagai penambah ekuitas yang merupakan hak daerah dalam satu tahun anggaran. Belanja Daerah meliputi semua pengeluaran dari rekening kas umum daerah yang tidak perlu diterima kembali oleh daerah dan pengeluaran lainnya yang sesuai dengan ketentuan peraturan perundang-undangan yang diakui sebagai pengurang ekuitas yang merupakan kewajiban daerah dalam satu tahun

anggaran. Sedangkan Pembiayaan daerah meliputi semua penerimaan yang perlu dibayar kembali dan/atau pengeluaran yang akan diterima kembali, baik pada tahun anggaran berkenaan maupun pada tahun anggaran berikutnya.

Tujuan utama kebijakan keuangan daerah adalah bagaimana meningkatkan kapasitas riil keuangan daerah dan mengefisiensikan penggunaannya. Arah kebijakan berisi uraian tentang kebijakan yang akan dipedomani oleh pemerintah daerah dalam mengelola pendapatan daerah, belanja daerah dan pembiayaan daerah.

Kebijakan yang tepat dalam pengelolaan keuangan daerah, secara otomatis membuat pelaksanaan APBD dapat berjalan secara efektif dan efisien. Kebijakan belanja daerah diarahkan untuk pemenuhan kebijakan belanja wajib yang sifatnya mandatory, pencapaian prioritas pembangunan, dan pencapaian visi misi bupati dan wakil bupati. Sedangkan pembiayaan diarahkan untuk tetap menjaga stabilitas fiskal daerah sehingga pembangunan daerah dapat berjalan berkesinambungan.

3.3.1.1 Perubahan Kebijakan Pendapatan Daerah Tahun 2023

Melihat dinamika dan kondisi aktual kinerja ekonomi daerah dan nasional, serta memperhatikan realisasi APBD Kabupaten Maros Tahun Anggaran 2022 dan evaluasi kinerja bidang pendapatan sampai dengan bulan Juni 2023, maka perubahan kebijakan pendapatan APBD diarahkan sebagai berikut:

1. Pendapatan Asli Daerah yang dianggarkan dalam Perubahan APBD TA.2023 mempertimbangkan:
 - Perkiraan yang terukur secara rasional yang dapat dicapai untuk setiap sumber pendapatan;
2. Penyesuaian Dana Perimbangan yang bersumber dari Pemerintah Pusat dan Pemerintah Provinsi Sulawesi Selatan.

Pendapatan Kabupaten Maros pada RKPD Pokok 2023 ditargetkan senilai **Rp1.530.095.926.531,02**. Pos pendapatan diproyeksikan mengalami penurunan senilai **Rp 71.399.731.668,02** menjadi **Rp 1.458.696.194.863,00**. Secara rinci, hal-hal yang berkenaan dengan perubahan kebijakan pendapatan Kabupaten Maros Tahun Anggaran 2023, adalah sebagai berikut:

1) Perubahan Pendapatan Asli Daerah (PAD)

Pendapatan Asli Daerah (PAD) terdiri dari komponen (1) Pajak daerah; (2) Retribusi daerah; (3) Hasil pengelolaan kekayaan daerah yang dipisahkan; dan (4) Lain-lain pendapatan asli daerah yang sah. Pendapatan Asli Daerah ditargetkan pada RKPD Pokok 2023 sebesar **Rp 360.248.433.990,76,00**, diproyeksikan mengalami penurunan menjadi **Rp 58.165.993.376,76** pada Perubahan RKPD Tahun 2023.

2) Perubahan Pendapatan Transfer

Pendapatan transfer adalah dana yang besumber dari Pemerintah Pusat dan pemerintah daerah lainnya. Penerimaan Pendapatan Transfer pada RKPD Pokok 2023 ditargetkan sebesar **Rp1.118.613.665.178,58** dan diproyeksikan mengalami peningkatan menjadi **Rp1.156.613.754.249,00** pada Perubahan RKPD Tahun 2023. Adapun rinciannya adalah:

- a. **Transfer Pemerintah Pusat**, pada RKPD Pokok Tahun 2023 ditargetkan sebesar **Rp1.118.613.665.178,58** dan diproyeksikan mengalami peningkatan senilai menjadi **Rp1.156.613.754.249,00** pada Perubahan RKPD Tahun 2023.
- b. **Transfer Antar Daerah**, Penerimaan Pendapatan Transfer Antar Daerah (Provinsi) pada RKPD Pokok Tahun 2023 ditargetkan senilai **Rp 65.003.822.442,46** dan diproyeksikan mengalami peningkatan menjadi **Rp 78.872.763.134,00** pada perubahan Perubahan RKPD Tahun 2023.

Gambaran lebih jelas terkait perubahan pendapatan daerah Kabupaten Maros Tahun 2023 dapat dilihat pada tabel berikut.

Tabel 3.2
Target Perubahan Pendapatan Daerah Kabupaten Maros
Tahun 2023

KODE REKENING	URAIAN	TARGET RPJMD 2023	RKPD POKOK TAHUN 2023	PERUBAHAN RKPD TAHUN 2023	BERTAMBAH/ BERKURANG
1	2	3	4	5	6=5-4
4	PENDAPATAN				
4,1	PENDAPATAN ASLI DAERAH (PAD)	360.248.433.990,76	360.248.433.990,76	302.082.440.614	-58.165.993.376,76
4.1.01	Pendapatan Pajak Daerah	201.916.972.436,21	201.916.972.436,21	172.180.000.000	-29.736.972.436,21
4.1.02	Pendapatan Retribusi Daerah	85.933.355.717,96	85.933.355.717,96	18.685.000.000	-67.248.355.717,96
4.1.03	Pendapatan Hasil Pengelolaan Kekayaan Daerah yang Dipisahkan	12.371.455.230,67	12.371.455.230,67	11.033.936.654	-1.337.518.576,67
4.1.04	Lain-lain PAD Yang Sah	60.026.650.605,91	60.026.650.605,91	100.183.503.960	40.156.853.354,09
4,2	PENDAPATAN TRANSFER	1.118.613.665.178,58	1.118.613.665.178,58	1.156.613.754.249	38.000.089.070,42
4.2.01	TRANSFER PUSAT	1.053.609.842.736,10	1.053.609.842.736,10	1.077.740.991.115	24.131.148.378,90
4.2.01.01	DANA PERIMBANGAN	903.678.794.056,12	903.678.794.056,12	1.001.624.189.115	97.945.395.058,88
4.2.01.01.01	Dana Transfer Umum - Dana Bagi Hasil	16.487.297.973,84	16.487.297.973,84	16.201.266.115	-286.031.858,84
4.2.01.01.02	Dana Transfer Umum - Dana Alokasi Umum (DAU)	674.544.544.200,00	674.544.544.200,00	695.261.651.000	20.717.106.800,00
4.2.01.01.03	Dana Transfer Khusus -	212.646.951.882,28	212.646.951.882,28	290.161.272.000	77.514.320.117,72
4.2.01.02	DANA INTENSIF DAERAH (DID)	48.533.454.000,00	48.533.454.000,00	0	-48.533.454.000,00
4.2.01.05	DANA DESA	88.510.353.000,00	88.510.353.000,00	76.116.802.000	-12.393.551.000,00
4.2.02	TRANSFER ANTAR DAERAH	65.003.822.442,46	65.003.822.442,46	78.872.763.134	13.868.940.691,54

KODE REKENING	URAIAN	TARGET RPJMD 2023	RKPD POKOK TAHUN 2023	PERUBAHAN RKPD TAHUN 2023	BERTAMBAH/ BERKURANG
					6=5-4
1	2	3	4	5	6=5-4
4.2.02.01	Pendapatan Bagi Hasil	63.503.822.442,46	63.503.822.442,46	63.572.763.134	68.940.691,54
4.2.02.02	Bantuan Keuangan	1.500.000.000,00	1.500.000.000,00	15.300.000.000	13.800.000.000,00
	Jumlah Pendapatan	1.530.095.926.531,02	1.530.095.926.531,02	1.458.696.194.863	- 71.399.731.668,02

Sumber : Bappelitbangda, 2023

3.3.2 PERUBAHAN KEBIJAKAN BELANJA DAERAH

Sesuai hasil evaluasi pelaksanaan APBD Tahun Anggaran 2022 sampai dengan bulan Juni 2023 serta memperhatikan sinkronisasi kebijakan belanja dari pemerintah pusat dan Provinsi Sulawesi Selatan, maka kebijakan belanja perubahan APBD Kabupaten Maros diarahkan sebagai berikut:

1. Belanja daerah diprioritaskan dalam rangka pelaksanaan urusan pemerintahan yang menjadi kewenangan Pemerintah Kabupaten, yang terdiri dari urusan wajib pelayanan dasar dan non pelayanan dasar, serta urusan pilihan yang ditetapkan berdasarkan ketentuan perundang-undangan.
2. Belanja dalam rangka penyelenggaraan urusan wajib digunakan untuk melindungi dan meningkatkan kualitas kehidupan masyarakat dalam upaya memenuhi kewajiban daerah yang diwujudkan dalam bentuk peningkatan pelayanan dasar, pendidikan, kesehatan, fasilitas sosial dan fasilitas umum yang layak serta mengembangkan sistem jaminan sosial serta ketentraman dan ketertiban umum.
3. Dalam rangka mendorong pertumbuhan ekonomi daerah, pemerintah daerah senantiasa memberikan perhatian yang maksimal terhadap peningkatan investasi daerah.
4. Penyusunan belanja daerah diprioritaskan untuk menunjang efektifitas pelaksanaan tugas dan fungsi Satuan Kerja Perangkat Daerah dalam rangka melaksanakan urusan pemerintahan daerah yang menjadi tanggung jawabnya.

Anggaran belanja Kabupaten Maros RKPD Pokok Tahun 2023 senilai **Rp1.528.095.926.531,02** diproyeksikan mengalami peningkatan pada Perubahan RKPD Tahun 2023 menjadi **Rp1.575.808.957.384,00**. Adapun rincian pos belanja yaitu:

1. Belanja Operasi

Belanja Operasi pada RKPD Pokok Tahun 2023 ditargetkan sebesar senilai **Rp 895.837.856.051,78** dan diproyeksikan mengalami peningkatan senilai menjadi **Rp 1.051.888.119.926,00** pada Perubahan RKPD Tahun 2023.

2. Belanja Modal

Belanja Modal pada RKPD Pokok Tahun 2023 ditargetkan sebesar **Rp 369.227.344.133,52** diproyeksikan mengalami peningkatan menjadi **Rp 373.259.715.488,00** pada Perubahan RKPD Tahun 2023.

3. Belanja Tidak Terduga

Belanja Tidak Terduga pada RKPD Pokok Tahun 2023 ditargetkan senilai **Rp 1.402.170.780,00** dan diproyeksikan mengalami peningkatan menjadi **Rp 3.000.000.000,00** pada Perubahan RKPD Tahun 2023

4. Belanja Transfer

Belanja Transfer (Belanja Bantuan Keuangan) pada RKPD Pokok Tahun 2023 ditargetkan senilai **Rp 261.628.555.565,72** diproyeksikan mengalami penurunan

menjadi **Rp 147.661.122.600,00**.

Gambaran lebih rinci terkait perubahan belanja daerah Kabupaten Maros Tahun 2023 dapat dilihat pada table berikut.

Tabel 3.3
Target Perubahan Belanja Daerah Kabupaten Maros
Tahun 2023

KODE REK.	URAIAN	TARGET RPJMD 2021-2026	RKPD POKOK TAHUN 2023	PERUBAHAN RKPD TAHUN 2023	BERTAMBAH/BERKURANG
1	2	3	4	5	6=5-4
5	BELANJA	1.528.095.926.531,02	1.528.095.926.531,02	1.575.808.957.384	47.713.030.852,98
5,1	BELANJA OPERASI	895.837.856.051,78	895.837.856.051,78	1.051.888.119.296	156.050.263.244,22
5.1.01.	Belanja Pegawai	651.824.592.454,90	651.824.592.454,90	626.675.482.219	-25.149.110.235,90
5.1.02.	Belanja Barang dan Jasa	204.013.263.596,88	204.013.263.596,88	392.106.441.346	188.093.177.749,12
5.1.05.	Belanja Hibah	25.000.000.000,00	25.000.000.000,00	33.106.195.731	8.106.195.731,00
	Belanja Bantuan Sosial	15.000.000.000,00	15.000.000.000,00	0	-15.000.000.000,00
5,2	BELANJA MODAL	369.227.344.133,52	369.227.344.133,52	373.259.715.488	4.032.371.354,48
5.2.01	BELANJA MODAL	369.227.344.133,52	369.227.344.133,52	373.259.715.488	4.032.371.354,48
5,3	BELANJA TIDAK TERDUGA	1.402.170.780,00	1.402.170.780,00	3.000.000.000	1.597.829.220,00
5.3.1	Belanja Tidak Terduga	1.402.170.780,00	1.402.170.780,00	3.000.000.000	1.597.829.220,00
5,4	BELANJA TRANSFER	261.628.555.565,72	261.628.555.565,72	147.661.122.600	-113.967.432.965,72
5.4.02	Belanja Bantuan Keuangan	261.628.555.565,72	261.628.555.565,72	147.661.122.600	-113.967.432.965,72

Sumber : Bappelitbangda, 2023

3.3.3 Perubahan Kebijakan Pembiayaan Daerah

3.3.4 Berdasarkan realisasi APBD Kabupaten Maros Tahun Anggaran 2022 dan evaluasi kinerja bidang pembiayaan sampai dengan bulan Juni 2023, maka kebijakan Perubahan pembiayaan RKPD Kabupaten Maros Tahun 2023 diarahkan sebagai berikut:

1. Penerimaan Pembiayaan

Penerimaan Pembiayaan, Alokasi penerimaan pembiayaan pada Perubahan RKPD Tahun 2023 ditargetkan sebesar **Rp 119.112.762.521,00**. Jika dibandingkan dengan RKPD Pokok Tahun 2023 sebesar **Rp 9.000.000.000,00**.

2. Pengeluaran Pembiayaan

Pengeluaran Pembiayaan, Alokasi pengeluaran pembiayaan pada Perubahan RKPD Tahun 2023 ditargetkan sebesar **Rp 11.000.000.000,00**, dan diproyeksikan mengalami penurunan menjadi **Rp 2.000.000.000,00**.

Gambaran lebih rinci terkait perubahan pembiayaan daerah Kabupaten Maros Tahun 2023 dapat dilihat pada table berikut.

TABEL 3.4
Target Perubahan Pembiayaan Daerah Kabupaten Maros
Tahun 2023

KODE REK.	URAIAN	TARGET RPJMD 2021-2026	RKPD POKOK TAHUN 2023	PERUBAHAN RKPD TAHUN 2023	BERTAMBAH/ BERKURANG
1	2	3	4	5	6=5-4
6.	PEMBIAYAAN				
6.1	PENERIMAAN PEMBIAYAAN	9.000.000.000,00	9.000.000.000,00	119.112.762.521,00	110.112.762.521,00
6.1.1	SILPA Tahun Sebelumnya	9.000.000.000,00	9.000.000.000,00	119.112.762.521,00	110.112.762.521,00
6.2	PENGELUARAN PEMBIAYAAN	11.000.000.000,00	11.000.000.000,00	2.000.000.000,00	-9.000.000.000,00
6.2.1	Penyertaan Modal/Investasi Pemerintah Daerah	11.000.000.000,00	11.000.000.000,00	2.000.000.000,00	-9.000.000.000,00
	PEMBIAYAAN NETTO	-2.000.000.000,00	-2.000.000.000,00	117.112.762.521,00	119.112.762.521,00
	SISA LEBIH PEMBIAYAAN ANGGARAN TAHUN BERKENAAN (SILPA)			-	-

Sumber : Bappelitbangda Kabupaten Maros Tahun 2023

BAB IV

SASARAN DAN PRIORITAS PEMBANGUNAN DAERAH TAHUN 2023

4.1 TUJUAN DAN SASARAN PEMBANGUNAN TAHUN 2023

Tujuan merupakan pernyataan tentang apa yang ingin dicapai oleh organisasi dan dinyatakan secara eksplisit dan ukuran waktu pencapaiannya. Dengan ditetapkannya suatu tujuan, visi dan misi sudah semakin berwujud. Dalam konteks pengukuran kinerja, tujuan merupakan pedoman perumusan kriteria kinerja. Dalam merumuskan indikator atau ukuran kinerja tidak dapat lepas dari tujuan yang telah ditetapkan. Tujuan ini tidak harus dinyatakan dalam bentuk kuantitatif akan tetapi harus dapat menunjukkan suatu kondisi yang ingin dicapai di masa mendatang.

Sasaran merupakan tujuan organisasi yang dinyatakan secara lebih eksplisit, selain diikuti ukuran waktu juga dijelaskan cara mengukur ketercapaiannya. Oleh karena sifatnya yang lebih berwujud, maka sasaran ini lebih mudah diukur daripada tujuan. Sasaran pada umumnya dinyatakan dalam bentuk kuantitatif dengan jangka waktu pencapaian yaitu satu tahun. Sasaran sangat penting fungsinya untuk menentukan ukuran kinerja.

Tujuan dan Sasaran Pembangunan Kabupaten Maros Pada Tahun 2023 dirumuskan dan disusun dengan memperhatikan Kebijakan – kebijakan baik pada tingkatan nasional, Provinsi Sulawesi Selatan, maupun yang terdapat dalam RPJPD Kabupaten Maros Tahun 2005-2025 dan Visi Misi Kepala Daerah Terpilih yang trtuang dalam RPJMD Kabupaten Maros Tahun 2021-2026.

Visi Kepala Daerah terpilih Kabupaten Maros yang tertuang dalam Rancangan Awal RPJMD Kabupaten Maros Tahun 2021-2026 adalah sebagai berikut: **“MAROS SEJAHTERA, RELIGIUS, DAN BERDAYA SAING”**. Visi tersebut memiliki arti dan makna pada setiap pokok visi, yaitu:

Tabel 4.1

Visi, pokok Visi, dan Penjelasan Visi

VISI	POKOK – POKOK VISI	PENJELASAN
MAROS SEJAHTERA, RELIGIUS, DAN BERDAYA SAING	SEJAHTERA	Kondisi masyarakat Maros yang terpenuhi kebutuhan dasarnya berupa: sandang, pangan, dan papan serta mendapatkan pelayanan dasar berupa: pendidikan, kesehatan, air bersih, perumahan yang layak, layanan sosial, dan perlindungan baik dari aspek keamanan dan ketertiban maupun aspek kebencanaan.
	RELIGIUS	Kondisi tata hubungan masyarakat yang serasi dan selaras berdasarkan nilai-nilai agama, kearifan lokal dan norma hukum

VISI	POKOK – POKOK VISI	PENJELASAN
	BERDAYA SAING	Kondisi masyarakat dan wilayah Kabupaten Maros yang memiliki Kemampuan kompetitif dan ketangguhan untuk menghadapi persaingan global dimasa yang akan datang yang meliputi: infrastruktur, Perekonomian, sumber daya manusia, iklim usaha, dan tata kelola birokrasi

Guna Menyatukan tindakan yang nyata bagi seluruh stakeholders pembangunan Daerah dan seluruh komponen Penyelenggara Pemerintahan baik secara langsung maupun tidak langsung untuk mewujudkan Visi tersebut, maka dirumuskanlah 6 (enam) Misi beserta penjelasannya, yaitu:

Tabel 4.2
Misi dan penjelasan Misi

NO	MISI	PENJELASAN
1	Meningkatkan kualitas penyelenggaraan birokrasi dan pelayanan publik	Adalah upaya penyelenggaraan pemerintahan yang meliputi seluruh aspek pemerintahan, yaitu: kelembagaan, perencanaan, keuangan, proses bisnis, SDM aparatur, dan pengendalian yang diselenggarakan melalui mekanisme kerja yang sinergis, inovatif, responsif, dan produktif sehingga dapat menghasilkan barang dan jasa yang dibutuhkan oleh masyarakat serta sekaligus berperan sebagai penyelenggara pelayanan publik (<i>public service</i>), pelaksana pembangunan (<i>development</i>), dan pemberdayaan masyarakat (<i>empowering</i>).
2	Meningkatkan pembangunan sumber daya manusia	Adalah sumber daya manusia masyarakat yang sehat, cerdas, kreatif, empati, religius, energik, dan memiliki keterampilan serta keahlian sesuai dengan kebutuhan di berbagai bidang pembangunan yang disertai dengan kemampuan menjunjung nilai – nilai kehidupan bermasyarakat.
3	Meningkatkan keterjangkauan kebutuhan dasar dan pelayanan dasar secara inklusif	Adalah upaya mewujudkan kesejahteraan masyarakat melalui penyediaan kebutuhan dasar (mulai dari kebutuhan sandang, pangan, hingga papan) dan pelayanan dasar (pendidikan, kesehatan, air bersih, perumahan, ketentraman dan ketertiban, serta layanan sosial
4	Meningkatkan ketahanan ekonomi daerah berbasis potensi lokal	Adalah penguatan ekonomi masyarakat melalui upaya pemberdayaan kelompok – kelompok ekonomi masyarakat untuk memanfaatkan potensi daerah, baik yang berbentuk fisik maupun non fisik dan menjadi sektor unggulan daerah serta mampu mensejahterakan masyarakat.

NO	MISI	PENJELASAN
5	Memantapkan pembangunan infrastruktur ekonomi dan pemerataan wilayah	Adalah upaya pembangunan pada aspek daya saing daerah yang di fokuskan pada infrastruktur pendukung yang memberikan dampak pada akses pemerintah, masyarakat, dan dunia usaha dalam mengelola serta memanfaatkan seluruh sumber daya ekonomi daerah yang ada secara lebih efisien, efektif, dan produktif.
6	Meningkatkan kualitas lingkungan hidup dan ketahanan bencana	Adalah upaya untuk mewujudkan pembangunan, baik pada wilayah perkotaan maupun perdesaan yang mampu menjaga keseimbangan antara pemanfaatan, keberlanjutan, keberadaan, dan kegunaan lingkungan hidup dengan tetap menjaga fungsi, daya dukung, daya tampung, serta mitigasi terhadap kerusakan lingkungan hidup dan bencana alam

Perumusan pernyataan tujuan dilakukan pada setiap Misi sebagai jawaban terhadap isu – isu strategis Daerah dan permasalahan pembangunan Daerah yang sedang dan akan dihadapi dengan memperhatikan dan melihat kesesuaian terhadap Program – program Dedikasi Bupati/Wakil Bupati terpilih. Berdasarkan Penjelasan tersebut maka Tujuan setiap Misi dalam Rancangan Awal RPJMD Kabupaten Maros periode 2021-2026, adalah sebagai berikut:

- I. MISI 1: Meningkatkan kualitas penyelenggaraan birokrasi dan pelayanan publik
 - Tujuan 1: Menciptakan tata kelola pemerintahan yang professional, bersinergi dan berkinerja tinggi
 - a. Sasaran 1: Meningkatnya akuntabilitas penyelenggaraan pemerintahan daerah
 - b. Sasaran 2: Terciptanya pelayanan publik yang berkualitas
- II. MISI 2: Meningkatkan pembangunan sumber daya manusia
 - Tujuan 2: Menciptakan kualitas sumber daya manusia masyarakat yang berdaya saing
 - a. Sasaran 3: Meningkatnya kualitas hidup masyarakat
 - b. Sasaran 4: Meningkatnya kualitas dan kuantitas layanan pendidikan keagamaan
 - c. Sasaran 5: Meningkatnya kualitas dan kuantitas pemberdayaan gender
- III. MISI 3: Meningkatkan keterjangkauan kebutuhan dasar dan pelayanan dasar secara inklusif
 - Tujuan 3: Mengoptimalkan pemenuhan pelayanan dasar dan ketersediaan kebutuhan dasar masyarakat
 - a. Sasaran 6: Meningkatnya ketersediaan kebutuhan barang dan jasa kebutuhan konsumsi masyarakat
 - b. Sasaran 7: Terpenuhinya standar pelayanan minimum masyarakat

IV. MISI 4: Meningkatkan ketahanan ekonomi daerah berbasis potensi lokal

- Tujuan 4: Meningkatkan nilai tambah ekonomi berbasis keunggulan sumberdaya ekonomi daerah
 - a. Sasaran 8: Meningkatnya kontribusi sektor unggulan daerah terhadap PDRB.
 - b. Sasaran 9: Menurunnya jumlah pengangguran
 - c. Sasaran 10: Terkendalinya Laju Inflasi
 - d. Sasaran 11: Menurunnya jumlah masyarakat miskin.

V. MISI 5: Memantapkan pembangunan infrastruktur ekonomi dan pemerataan wilayah

- Tujuan 5: Menurunnya tingkat kesenjangan pendapatan masyarakat di tiap wilayah
 - a. Sasaran 12: Meningkatnya kualitas layanan infrastruktur penunjang aktifitas ekonomi masyarakat

VI. MISI 6: Meningkatkan kualitas lingkungan hidup dan ketahanan bencana

- Tujuan 6: Meningkatkan Kualitas Lingkungan Hidup
 - a. Sasaran 13: Menurunnya Tingkat Pencemaran lingkungan
- Tujuan 7: Menurunkan resiko bencana
 - a. Sasaran 14: Menurunnya resiko akibat bencana

Tabel 4.3

Hubungan Misi, Tujuan, Sasaran, dan Indikator Dalam RPJMD

NO	MISI	TUJUAN / SASARAN	INDIKATOR KINERJA					
			TOLOK UKUR	SATUAN	TARGET KINERJA			
					KONDISI AWAL PERIODE 2020	2023 (RPJMD)	Perubahan RKPD 2023	
1	MENINGKATKAN KUALITAS PENYELENGGARAAN BIROKRASI DAN PELAYANAN PUBLIK	<u>Tujuan 1:</u>	Indeks Reformasi Birokrasi	Nilai Indeks	CC (50,2)	B (65)	B (66)	
		Menciptakan tata kelola pemerintahan yang professional, bersinergi dan berkinerja tinggi						
		1	Meningkatnya akuntabilitas kinerja penyelenggaraan pemerintahan daerah	Nilai SAKIP	Nilai Level	B (65,29)	BB (70)	BB (70)
		2	Terciptanya pelayanan publik yang berkualitas	Indeks Kepuasan Masyarakat	Nilai Indeks	B (3,25)	B (3,25)	A (3,26)
2	MENINGKATKAN PEMBANGUNAN SUMBER DAYA MANUSIA	<u>Tujuan 2:</u>	Indeks Pembangunan Manusia	Nilai Indeks	69,86	70,78	71,66	
		Menciptakan kualitas sumber daya manusia masyarakat yang berdaya saing						

NO	MISI	TUJUAN / SASARAN		INDIKATOR KINERJA				
				TOLOK UKUR	SATUAN	TARGET KINERJA		
						KONDISI AWAL PERIODE 2020	2023 (RPJMD)	Perubahan RKPD 2023
		3	Meningkatnya kualitas hidup masyarakat	Indeks Pendidikan	Nilai Indeks	62	63,47	63,47
				Indeks Kesehatan	Nilai Indeks	75,4	75,96	75,96
		4	Meningkatnya kualitas dan kuantitas layanan keagamaan	Indeks kepuasan masyarakat terhadap layanan keagamaan	Nilai Indeks	B (3,25)	B (3,25)	B (3,25)
		5	Meningkatnya kualitas dan kuantitas pemberdayaan gender	Indeks Pemberdayaan Gender	Nilai Indeks	89,23	90,04	90,04
3	MENINGKATKAN KETERJANGKAUAN KEBUTUHAN DASAR DAN PELAYANAN DASAR SECARA INKLUSIF	Tujuan 3:		Tingkat Kepuasan Masyarakat Terhadap Pemenuhan Pelayanan Dasar Dan Ketersediaan Kebutuhan Dasar	Nilai Indeks	N/A	B (3,25)	B (3,25)
		Mengoptimalkan pemenuhan pelayanan dasar dan ketersediaan kebutuhan dasar masyarakat						
		6	Meningkatnya ketersediaan kebutuhan barang dan jasa kebutuhan konsumsi masyarakat	Indeks Harga Konsumen	Nilai Indeks	104,94	105,10	105,10
		7	Terpenuhinya standar pelayanan minimum masyarakat	Tingkat kepuasan masyarakat terhadap pelayanan dasar	Nilai Indeks	B (3,25)	B (3,25)	B (3,25)
4	MENINGKATKAN KETAHANAN EKONOMI DAERAH BERBASIS POTENSI LOKAL	Tujuan 4:		Pertumbuhan Ekonomi	Persen	-1,82	4,66	5,10 – 5,93
		Meningkatkan nilai tambah ekonomi berbasis keunggulan sumberdaya ekonomi daerah						
		8	Meningkatnya kontribusi lapangan usaha Daerah terhadap PDRB	Persentase pertumbuhan Kontribusi lapangan usaha Daerah	Persen	1,61	5,62	5,62
				PDRB Per Kapita	Rp/jiwa	52,28	51,03	60,95
9	Menurunnya jumlah pengangguran	Tingkat pengangguran terbuka	Persen	6,28	4,12	5,00		

NO	MISI	TUJUAN / SASARAN		INDIKATOR KINERJA				
				TOLOK UKUR	SATUAN	TARGET KINERJA		
						KONDISI AWAL PERIODE 2020	2023 (RPJMD)	Perubahan RKPD 2023
		10	Terkendalinya Laju Inflasi	Laju inflasi	Persen	2,13	3,14	3,47
		11	Menurunnya jumlah masyarakat miskin	Angka kemiskinan	Persen	9,74	8,81	8,13
5	MEMANTAPKAN PEMBANGUNAN INFRASTRUKTUR EKONOMI DAN PEMERATAAN WILAYAH	Tujuan 5:		Rasio Gini	Nilai Rasio	0,368	0,363	0,360
		Menurunnya tingkat kesenjangan pendapatan masyarakat di tiap wilayah						
		12	Meningkatnya kualitas layanan infrastruktur penunjang aktifitas ekonomi masyarakat	Indeks Kualitas Layanan Infrastruktur	Nilai Indeks	B (3,25)	B (3,25)	B (3,25)
6	MENINGKATKAN KUALITAS LINGKUNGAN HIDUP DAN KETAHANAN BENCANA	Tujuan 6:		Indeks kualitas lingkungan hidup	Nilai Indeks	61,79	63,7	63,79
		Meningkatkan Kualitas Lingkungan Hidup						
		13	Menurunnya Tingkat Pencemaran lingkungan	Indeks Kualitas Udara	Nilai Indeks	83,89	87,7	87,7
				Indeks Kualitas Air	Nilai Indeks	45,45	50,3	50,3
				Indeks Kualitas Lahan	Nilai Indeks	48,99	52,32	52,32
		Tujuan 7:		Indeks risiko bencana	Nilai Indeks	147,24	122,3	122,3
		Menurunkan resiko bencana						
		14	Menurunnya resiko akibat bencana	Indeks Ancaman Bencana	Nilai Indeks	21,05	16,65	15,19
				Indeks Kerugian	Nilai Indeks	7.35	6.65	6.3 0
Indeks Kapasitas	Nilai Indeks			0.67	0.66	0.70		

4.2 PRIORITAS DAN SASARAN PEMBANGUNAN TAHUN 2023

4.2.1 Arah Kebijakan Pembangunan Nasional Tahun 2023

Sebagaimana diamanatkan pada Pasal 4 ayat 3 Undang – Undang Nomor 25 Tahun 2004 tentang Sistem Perencanaan Pembangunan Nasional, bahwa RKP merupakan penjabaran dari RPJM Nasional, memuat prioritas pembangunan, rancangan kerangka ekonomi makro yang mencakup gambaran perekonomian secara menyeluruh termasuk arah kebijakan fiskal, serta program Kementerian/Lembaga, lintas Kementerian/Lembaga, kewilayahan dalam bentuk kerangka regulasi dan kerangka pendanaan yang bersifat indikatif. Kemudian seluruh aspek tersebut nantinya akan menjadi landasan dalam

menciptakan perencanaan dan penganggaran yang terintegrasi dan terpadu. Dengan demikian hal tersebut dapat menjadi kunci untuk mencapai efektifitas dan efisiensi pelaksanaan program sehingga sasaran dan manfaat pembangunan lebih mudah dapat tercapai.

Pandemi Covid-19 telah meruntuhkan seluruh sendi kehidupan. Pandemi telah memicu resesi ekonomi dan mengakibatkan kerusakan besar pada sektor kesehatan, pekerjaan dan kesejahteraan manusia. Ini membuat semua Negara harus bertindak cepat untuk menghindari krisis yang lebih parah. Seperti Negara lainnya, ekonomi Indonesia juga terpukul oleh pandemi Covid-19. Dampak ganda pada sektor ekonomi tercermin pada sejumlah indikator utama makro ekonomi nasional. Untuk mencegah kemungkinan dampak memburuk, pemerintah mengeluarkan berbagai kebijakan di berbagai sektor dan daerah.

Untuk tahun 2023, tema RKPD yaitu **“Peningkatan Produktivitas Untuk Transformasi Ekonomi Yang Inklusif dan Berkelanjutan”**, dimana pembangunan nasional diarahkan pada 8 (delapan) arah kebijakan yang meliputi:

1. Percepatan penghapusan kemiskinan ekstrem;
2. Peningkatan kualitas SDM kesehatan dan pendidikan;
3. Penanggulangan penanganan disertai dengan peningkatan *decent job*;
4. Mendorong pemulihan dunia usaha;
5. Revitalisasi industry dan penguatan riset terapan;
6. Pembangunan rendah karbon dan transisi energy (respon terhadap perubahan iklim);
7. Percepatan pembangunan infrastruktur dasar antara lain air bersih dan sanitasi; dan
8. Pembangunan Ibu Kota Nusantara.

Adapun prioritas pembangunan nasional tahun 2023 dalam rangka mendukung lima arahan Presiden dan Wakil Presiden yaitu:

1. Memperkuat ketahanan ekonomi untuk pertumbuhan yang berkualitas dan berkeadilan;
2. Mengembangkan wilayah untuk mengurangi kesenjangan dan menjamin pemerataan;
3. Meningkatkan sumber daya manusia (SDM) yang berkualitas dan berdaya saing;
4. Revolusi Mental;
5. Memperkuat infrastruktur untuk mendukung pengembangan ekonomi dan pelayanan dasar;
6. Membangun lingkungan hidup, meningkatkan ketahanan bencana dan perubahan iklim;

7. Memperkuat stabilitas Politik, Hukum dan Keamanan dan Transformasi Pelayanan Publik.

4.2.2 Arah Kebijakan dan Prioritas Pembangunan Provinsi Sulawesi Selatan Tahun 2022

Sejalan dengan pemerintah pusat, maka Pemerintah Provinsi Sulawesi Selatan mengangkat tema RKPD Tahun 2023 yaitu ***“Pemantapan Kesejahteraan Melalui Pembangunan Manusia Yang Produktif dan Berkarakter”***. Terdapat tujuh Prioritas Pembangunan Provinsi Sulawesi Selatan untuk Tahun 2023 yaitu:

1. Perbaikan Tatakelola Pemerintahan dan Pelayanan Publik
2. Penguatan Infrastruktur Wilayah
3. Pengembangan Kawasan Pusat Pertumbuhan
4. Penurunan Kesenjangan Sosial Ekonomi
5. Pembangunan Manusia
6. Pemberdayaan Ekonomi Kerakyatan melalui Hilirisasi Komoditas
7. Pelestarian Lingkungan Hidup

Dalam mencapai prioritas pembangunan tahun 2023, maka pembangunan daerah Provinsi Sulawes Selatan Tahun 2023 difokuskan pada sasaran sebagaimana tabel berikut ini:

Tabel 4.4
Prioritas dan Sasaran Pembangunan Provinsi Sulawesi Selatan Tahun 2023

No.	Prioritas Pembangunan Daerah	Tujuan dan Sasaran Prioritas	Indikator Kinerja Sasaran Pembangunan		Satuan	Target	
						RKPD Tahun 2023	Perubahan RKPD Tahun 2023
1	Pemantapan Perbaikan tatakelola pemerintahan dan pelayanan publik	Meningkatkan tata kelola penyenggaraan pemerintahan yang baik	1	Indeks Reformasi Birokrasi	Huruf/ angka	A (81 – 90)	
		Meningkatnya akuntabilitas kinerja pemerintahan daerah	2	Nilai SAKIP Provinsi	Huruf/ angka	A (>80–90)	
		Berkembangnya inovasi dalam penyelenggaraan pemerintahan dan pelayanan public	3	Indeks Pelayanan Publik	Huruf/ angka	A (4,51 – 5,0)	
2	Penguatan infrastruktur wilayah	Meningkatkan pemerataan infrastruktur wilayah	4	Indeks Williamson	Angka	0,567-0,607	
		Meningkatnya aksesibilitas infrastruktur wilayah	5	Indeks Layanan Infrastruktur	Angka	83,4	
3	Pengembangan kawasan pusat pertumbuhan	Meningkatkan Kesejahteraan masyarakat secara merata	6	PDRB Perkapita ADHB	Rp. Juta	65,98	
			7	Tingkat Kemiskinan	%	7,75-8,00	
		Meningkatnya penyerapan tenaga kerja sektor unggulan daerah	8	Tingkat Pengangguran terbuka	%	5,69	
4	Penurunan kesenjangan sosial ekonomi	Menurunnya kesenjangan Pendapatan antar lapisan masyarakat	9	Rasio Gini	Angka	0,376-0,381	

No.	Prioritas Pembangunan Daerah	Tujuan dan Sasaran Prioritas	Indikator Kinerja Sasaran Pembangunan		Satuan	Target	
						RKPD Tahun 2023	Perubahan RKPD Tahun 2023
5	Akselerasi pembangunan Sumber daya manusia	Meningkatkan Kualitas SDM yang Kompetitif, Inklusif dan Berkarakter	10	IPM	Angka	73,17	
		Meningkatnya Kualitas dan Pemerataan Pendidikan	11	Indeks Pendidikan	Angka	67,05	
		Meningkatnya Derajat Kesehatan Masyarakat	12	Indeks Kesehatan	Angka	78,23	
		Meningkatnya keberdayaan perempuan dalam pembangunan	13	Indeks Pemberdayaan Gender (IDG)	Angka	77.23	
		Meningkatnya aktualisas nilai-nilai agama dan budaya dalam kehidupan masyarakat	14	Angka kriminalitas	Kasus	24,438	
6	Pemberdayaan ekonomi kerakyatan melalui hilirisasi komoditas	Meningkatkan Produktivitas dan Nilai Tambah Produk Unggulan Daerah	15	Pertumbuhan Ekonomi	%	5,06–6,59	
		Meningkatnya hilirisasi ekonomi sektor unggulan daerah	16	Produktifitas Total Daerah	Rp/- Angkatan Kerja	77.349.122	

Sumber : Perubahan RKPD Provinsi Sulawesi Selatan Tahun 2023

4.2.3 Arah Kebijakan dan Prioritas Pembangunan Kabupaten Maros Tahun 2023

RKPD Kabupaten Maros Tahun 2023 merupakan rencana kerja Pemerintah Kabupaten Maros untuk tahun kedua Pelaksanaan RPJMD Kabupaten Maros Periode 2021-2026 dalam rangka memastikan terjadinya perubahan yang berdampak kepada peningkatan Kesejahteraan Masyarakat Kabupaten Maros sebagai representasi untuk mencapai Tujuan dan Sasaran pembangunan Kabupaten Maros jangka menengah, maka pada RKPD Kabupaten Maros tahun 2023, Pemerintah Kabupaten Maros mengambil Tema Pembangunan, Yaitu: **“Percepatan Pemulihan Ekonomi dan Sosial Masyarakat Melalui Infrastruktur Wilayah dan Peningkatan Kualitas SDM”**.

Berdasarkan pada tema tersebut, maka prioritas pembangunan Kabupaten Maros Tahun 2023 adalah:

1. Peningkatan pertumbuhan dan ketahanan ekonomi secara berkelanjutan dengan memperhatikan keberlanjutan lingkungan hidup dan ketahanan bencana;
2. Percepatan pengurangan kemiskinan dan pengangguran;
3. Pemantapan kualitas hidup dan kapasitas sumber daya manusia menuju SDM berdaya saing;
4. Peningkatan tata kelola pemerintahan yang baik dan bersih serta kondusivitas wilayah.

Dalam mencapai prioritas pembangunan tahun 2023, maka pembangunan daerah Kabupaten Maros Tahun 2023 difokuskan pada sasaran sebagaimana tabel berikut ini:

Tabel 4.6
Prioritas dan Sasaran Pembangunan Kabupaten Maros Tahun 2023

No.	Prioritas Pembangunan Daerah	Tujuan dan Sasaran Prioritas		Indikator Kinerja Sasaran Pembangunan		Satuan	Target			
							RKPD Tahun 2023	RPJMD 2021-2026	Perubahan RKPD Provinsi Sulawesi Selatan Tahun 2023	Perubahan RKPD Maros Tahun 2023
1	Peningkatan pertumbuhan dan ketahanan ekonomi secara berkelanjutan dengan memperhatikan keberlanjutan lingkungan hidup dan ketahanan bencana	1	Meningkatnya kontribusi lapangan usaha Daerah terhadap PDRB	1	Persentase pertumbuhan Kontribusi lapangan usaha Daerah	Persentase	5,62 Persen	5,62 Persen		5,62 Persen
					PDRB Per Kapita	Juta/Jiwa	49,05 Juta/Jiwa	51,03 Juta/Jiwa		49,05 Juta/Jiwa
		2	Terkendalinya Laju Inflasi	2	Laju inflasi	Persentase	3,14 Persen	3,14 Persen		3,14 Persen
		3	Meningkatnya kualitas layanan infrastruktur penunjang aktifitas ekonomi masyarakat	3	Indeks Kualitas Layanan Infrastruktur	Nilai Indeks	B (3,25)	B (3,25)		B (3,25)
		4	Meningkatnya ketersediaan kebutuhan barang dan jasa kebutuhan konsumsi masyarakat	4	Indeks Harga Konsumen	Nilai Indeks	105,10 Nilai Indeks	105,10 Nilai Indeks		105,10 Nilai Indeks
		5	Menurunnya Tingkat Pencemaran lingkungan	5	Indeks Kualitas Udara	Nilai Indeks	84,82 Nilai Indeks	84,82 Nilai Indeks		84,82 Nilai Indeks
					Indeks Kualitas Air	Nilai Indeks	58,95 Nilai Indeks	58,95 Nilai Indeks		58,95 Nilai Indeks
					Indeks Kualitas Lahan	Nilai Indeks	52,32 Nilai Indeks	52,32 Nilai Indeks		52,32 Nilai Indeks

No.	Prioritas Pembangunan Daerah	Tujuan dan Sasaran Prioritas	Indikator Kinerja Sasaran Pembangunan	Satuan	Target					
					RKPD Tahun 2023	RPJMD 2021-2026	Perubahan RKPD Provinsi Sulawesi Selatan Tahun 2023	Perubahan RKPD Maros Tahun 2023		
		6	Menurunnya resiko akibat bencana	6	Indeks Ancaman Bencana	Nilai Indeks	18.11 Nilai Indeks	18.11 Nilai Indeks		18.11 Nilai Indeks
					Indeks Kerugian	Nilai Indeks	6.65 Nilai Indeks	6.65 Nilai Indeks		6.65 Nilai Indeks
					Indeks Kapasitas	Nilai Indeks	0.66 Nilai Indeks	0.66 Nilai Indeks		0.66 Nilai Indeks
2	Percepatan pengurangan kemiskinan dan pengangguran	1	Menurunnya jumlah masyarakat miskin	1	Angka kemiskinan	Persentase	8,13 Persen	9,02 Persen		8,13 Persen
		2	Menurunnya jumlah pengangguran	2	Tingkat pengangguran terbuka	Persentase	5,82 Persen	5,72 Persen		5,82 Persen
3	Pemantapan kualitas hidup dan kapasitas sumber daya manusia menuju SDM berdaya saing	1	Meningkatnya kualitas hidup masyarakat	1	Indeks Pendidikan	Nilai Indeks	67,16 Nilai Indeks	67,16 Nilai Indeks		67,16 Nilai Indeks
					Indeks Kesehatan	Nilai Indeks	0,76 Nilai Indeks	0,76 Nilai Indeks		0,76 Nilai Indeks
		2	Meningkatnya kualitas dan kuantitas pemberdayaan gender	2	Indeks Pemberdayaan Gender	Nilai Indeks	90,31 Nilai Indeks	90,31 Nilai Indeks		90,31 Nilai Indeks
		3	Meningkatnya kualitas dan kuantitas layanan keagamaan	3	Indeks kepuasan masyarakat terhadap layanan keagamaan	Nilai Indeks	B (3,25)	B (3,25)		B (3,25)
4	Terpenuhinya standar pelayanan minimum masyarakat	4	Tingkat kepuasan masyarakat terhadap pelayanan dasar	Nilai Indeks	B (3,25)	B (3,25)		B (3,25)		

No.	Prioritas Pembangunan Daerah	Tujuan dan Sasaran Prioritas		Indikator Kinerja Sasaran Pembangunan		Satuan	Target			
							RKPD Tahun 2023	RPJMD 2021-2026	Perubahan RKPD Provinsi Sulawesi Selatan Tahun 2023	Perubahan RKPD Maros Tahun 2023
4	Perwujudan tata kelola pemerintahan yang baik dan bersih serta kondusivitas wilayah	1	Meningkatnya akuntabilitas kinerja penyelenggaraan pemerintahan daerah	1	Nilai SAKIP	Huruf/Angka	BB (>70-80)	BB (>70-80)		BB (>70-80)
		2	Terciptanya pelayanan publik yang berkualitas	2	Indeks Kepuasan Masyarakat	Nilai Indeks	B (3,25)	B (3,25)		B (3,25)

Prioritas Prmbangunan Tahun 2023 dimaksudkan untuk menyelesaikan permasalahan yang dihadapi dalam pelaksanaan pembangunan tahun sebelumnya dan isu strategis daerah. Sinkronisasi permasalahan dan isu strategis terhadap prioritas pembangunan tahun 2023 disajikan pada tabel berikut ini:

Tabel 4.7

Hubungan Permasalahan Pembangunan Daerah dan Isu Strategis Terhadap Prioritas Pembangunan Tahun 2023

No.	Permasalahan Pembangunan	Isu Strategis				Prioritas Pembangunan Daerah	Tujuan dan Sasaran Prioritas	Indikator Kinerja Ssaaran
		Global	Nasional	Provinsi	Daerah			
1	Belum Optimalnya Tata Kelola Pemerintahan	Transformasi Digital		Keberdayaan SDM yang berkualitas	Tata Kelola Pemerintahan dan Kondusifitas Wilayah	Perwujudan tata kelola pemerintahan yang baik dan bersih serta kondusivitas wilayah	Meningkatnya akuntabilitas kinerja penyelenggaraan pemerintahan daerah	Nilai SAKIP
							Terciptanya pelayanan publik yang berkualitas	Indeks Kepuasan Masyarakat
2	Masih Tingginya Tingkat Pengangguran	Tujuan TPB	Standar Pelayanan Minimal (SPM)	Peningkatan Kesejahteraan Masyarakat Sulawesi Selatan	Peningkatan Kualitas dan Daya Saing SDM	Percepatan pengurangan kemiskinan dan pengangguran	Menurunnya jumlah pengangguran	Tingkat pengangguran terbuka
3	Masih Tingginya Angka Kemiskinan				Penanggulangan Kemiskinan		Menurunnya jumlah masyarakat miskin	Angka kemiskinan
4	Rendahnya Indeks Pembangunan Manusia				Peningkatan Kualitas dan Daya Saing SDM	Pemantapan kualitas hidup dan kapasitas sumber daya manusia menuju SDM berdaya saing	Meningkatnya kualitas hidup masyarakat	Indeks Pendidikan
								Indeks Kesehatan

No.	Permasalahan Pembangunan	Isu Strategis				Prioritas Pembangunan Daerah	Tujuan dan Sasaran Prioritas	Indikator Kinerja Sasaran
		Global	Nasional	Provinsi	Daerah			
							Meningkatnya kualitas dan kuantitas pemberdayaan gender	Indeks Pemberdayaan Gender
							Meningkatnya kualitas dan kuantitas layanan keagamaan	Indeks kepuasan masyarakat terhadap layanan keagamaan
							Terpenuhinya standar pelayanan minimum masyarakat	Tingkat kepuasan masyarakat terhadap pelayanan dasar
5	Masih Tingginya Ketimpangan Pendapatan Masyarakat	Pandemi Covid-19		Pemerataan Pendapatan Bagi Warga Sulawesi Selatan	Penurunan Tingkat Kesenjangan Pendapatan	Peningkatan pertumbuhan dan ketahanan ekonomi secara berkelanjutan dengan memperhatikan keberlanjutan lingkungan hidup dan ketahanan bencana	Meningkatnya kontribusi lapangan usaha Daerah terhadap PDRB	Persentase pertumbuhan Kontribusi lapangan usaha Daerah
6	Melambatnya Pertumbuhan Ekonomi	Pandemi Covid-19	Pertumbuhan Ekonomi Mengalami Kontraksi	Revitalisasi Paradigma Pengelolaan Komoditi (Petik, Olah, Jual)	Peningkatan Daya Saing Ekonomi dan Kesempatan Berusaha			PDRB Per Kapita
							Terkendalinya Laju Inflasi	Laju inflasi

No.	Permasalahan Pembangunan	Isu Strategis				Prioritas Pembangunan Daerah	Tujuan dan Sasaran Prioritas	Indikator Kinerja Sasaran
		Global	Nasional	Provinsi	Daerah			
							Meningkatnya kualitas layanan infrastruktur penunjang aktifitas ekonomi masyarakat	Indeks Kualitas Layanan Infrastruktur
							Meningkatnya ketersediaan kebutuhan barang dan jasa kebutuhan konsumsi masyarakat	Indeks Harga Konsumen
							Menurunnya Tingkat Pencemaran lingkungan	Indeks Kualitas Udara
								Indeks Kualitas Air
								Indeks Kualitas Lahan
							Menurunnya resiko akibat bencana	Indeks Ancaman Bencana
								Indeks Kerugian
								Indeks Kapasitas

Prioritas pembangunan tahun 2023 yang merupakan penjabaran dari Visi/Misi dan Arah Kebijakan RPJMD 2021-2026 sebagaimana tabel sebelumnya yang menggambarkan arah kebijakan PRJMD terhadap prioritas pembangunan daerah tahun 2023 sebagai berikut:

Tabel 4.8
Keterkaitan Misi RPJMD dengan Prioritas Pembangunan Daerah
Kabupaten Maros Tahun 2023

No.	Misi RPJMD	Prioritas Pembangunan Daerah	Tujuan dan Sasaran Prioritas	Indikator Kinerja Sasaran Pembangunan
1	MENINGKATKAN KUALITAS PENYELENGGARAAN BIROKRASI DAN PELAYANAN PUBLIK	Perwujudan tata kelola pemerintahan yang baik dan bersih serta kondusivitas wilayah	Meningkatnya akuntabilitas kinerja penyelenggaraan pemerintahan daerah	Nilai SAKIP
			Terciptanya pelayanan publik yang berkualitas	Indeks Kepuasan Masyarakat
2	MENINGKATKAN PEMBANGUNAN SUMBER DAYA MANUSIA	Pemantapan kualitas hidup dan kapasitas sumber daya manusia menuju SDM berdaya saing	Meningkatnya kualitas hidup masyarakat	Indeks Pendidikan
				Indeks Kesehatan
			Meningkatnya kualitas dan kuantitas pemberdayaan gender	Indeks Pemberdayaan Gender
			Meningkatnya kualitas dan kuantitas layanan keagamaan	Indeks kepuasan masyarakat terhadap layanan keagamaan
		Terpenuhinya standar pelayanan minimum masyarakat	Tingkat kepuasan masyarakat terhadap pelayanan dasar	
3	MENINGKATKAN KETERJANGKAUAN KEBUTUHAN DASAR DAN PELAYANAN DASAR SECARA INKLUSIF	Percepatan pengurangan kemiskinan dan pengangguran	Menurunnya jumlah masyarakat miskin	Angka kemiskinan
			Menurunnya jumlah pengangguran	Tingkat pengangguran terbuka
4	MENINGKATKAN KETAHANAN EKONOMI DAERAH BERBASIS POTENSI LOKAL	Peningkatan pertumbuhan dan ketahanan ekonomi secara berkelanjutan dengan memperhatikan keberlanjutan lingkungan hidup dan ketahanan bencana	Meningkatnya kontribusi lapangan usaha Daerah terhadap PDRB	Persentase pertumbuhan Kontribusi lapangan usaha Daerah
			Terkendalinya Laju Inflasi	PDRB Per Kapita Laju inflasi

No.	Misi RPJMD	Prioritas Pembangunan Daerah	Tujuan dan Sasaran Prioritas	Indikator Kinerja Sasaran Pembangunan
5	MEMANTAPKAN PEMBANGUNAN INFRASTRUKTUR EKONOMI DAN PEMERATAAN WILAYAH		Meningkatnya kualitas layanan infrastruktur penunjang aktifitas ekonomi masyarakat	Indeks Kualitas Layanan Infrastruktur
			Meningkatnya ketersediaan kebutuhan barang dan jasa kebutuhan konsumsi masyarakat	Indeks Harga Konsumen
6	MENINGKATKAN KUALITAS LINGKUNGAN HIDUP DAN KETAHANAN BENCANA		Menurunnya Tingkat Pencemaran lingkungan	Indeks Kualitas Udara
				Indeks Kualitas Air
				Indeks Kualitas Lahan
			Menurunnya resiko akibat bencana	Indeks Ancaman Bencana
Indeks Kerugian				
			Indeks Kapasitas	

4.2.3 STRATEGI DAN ARAH KEBIJAKAN TAHUN 2023

Strategi dan arah kebijakan merupakan rumusan perencanaan komprehensif tentang bagaimana Pemerintah Kabupaten Maros mencapai tujuan dan sasaran RPJMD Tahun 2021 - 2026 dengan efektif dan efisien. Dengan pendekatan yang komprehensif, strategi juga dapat digunakan sebagai sarana untuk melakukan transformasi, reformasi, dan perbaikan kinerja birokrasi. Perencanaan strategik tidak saja mengagendakan aktivitas pembangunan, tetapi juga segala program yang mendukung dan menciptakan layanan masyarakat tersebut dapat dilakukan dengan baik, termasuk di dalamnya upaya memperbaiki kinerja, kapasitas birokrasi, sistem manajemen, dan pemanfaatan teknologi informasi.

Dalam pencapaian tujuan dan sasaran pembangunan daerah, strategi akan dijabarkan dalam arah kebijakan yang merupakan prioritas dalam pencapaian pembangunan daerah. Arah kebijakan merupakan pengejawantahan dari strategi pembangunan daerah yang difokuskan pada prioritas-prioritas pencapaian tujuan dan sasaran pelaksanaan misi pembangunan. Strategi dan arah kebijakan akan merumuskan perencanaan yang komprehensif, konsisten, dan selaras dengan visi misi kepala daerah dalam mencapai tujuan dan sasaran perencanaan pembangunan daerah. Selain itu, strategi dan arah kebijakan merupakan sarana untuk melakukan transformasi, reformasi, dan perbaikan kinerja pemerintah daerah dalam melaksanakan setiap program -

program kegiatan baik internal maupun eksternal, pelayanan maupun pengadministrasian, serta perencanaan dan pengendalian.

Arah kebijakan merupakan instrumen perencanaan yang memberikan panduan kepada pemerintah daerah agar lebih terarah dalam menentukan pencapaian tujuan. Tahapan dan prioritas yang ditetapkan harus mencerminkan urgensi permasalahan dan isu strategis yang hendak diselesaikan dengan memerhatikan pengaturan waktu. Rumusan arah kebijakan ini berfungsi untuk merasionalkan pilihan strategi agar memiliki fokus dan tujuan sesuai dengan pengaturan pelaksanaannya. Berikut gambaran strategi dan arah kebijakan pembangunan Tahun 2023.

Tabel 4.9
Strategi dan Arah Kebijakan Pembangunan
Kabupaten Maros Tahun 2023

NO	PRIORITAS PEMBANGUNAN 2023	SASARAN	STRATEGI	KEBIJAKAN
1	Pemantapan kualitas hidup dan kapasitas sumber daya manusia menuju SDM berdaya saing	Meningkatnya Kualitas Pendidikan dan Kesehatan Masyarakat	Meningkatkan pemerataan dan kemudahan bagi masyarakat untuk dapat mengakses layanan pendidikan dan kesehatan secara berkualitas yang ditunjang oleh ketersediaan SDM tenaga kesehatan, sarana prasarana kesehatan, dan teknologi informasi.	Peningkatan pemerataan akses layanan pendidikan di semua jenjang dan percepatan pelaksanaan Wajib Belajar 12 Tahun
				Peningkatan kualitas dan pengelolaan tenaga pendidik dan tenaga kependidikan termasuk Peningkatan kesejahteraan tenaga pendidik (PNS dan PPPK)
				Pemerataan kualitas layanan antar satuan pendidikan dan antar wilayah
				Peningkatan efektifitas pemanfaatan Anggaran Pendidikan untuk peningkatan akses, kualitas, dan daya saing pendidikan.
				Penghapusan iuran komite sekolah.
				Penyediaan perlengkapan sekolah setiap tahun ajaran

NO	PRIORITAS PEMBANGUNAN 2023	SASARAN	STRATEGI	KEBIJAKAN
				baru dan beasiswa untuk mahasiswa
				Peningkatan akses masyarakat terhadap sumber bacaan, baik cetak maupun elektronik
				Penguatan terhadap upaya mendorong minat baca masyarakat
				Peningkatan ketersediaan perpustakaan/taman bacaan yang mudah dijangkau oleh masyarakat
				Peningkatan kerjasama dengan kampus - kampus dan seluruh lembaga penelitian terkait budaya pendidikan
				Peningkatan akses bagi disabilitas dan masyarakat miskin untuk mendapatkan pendidikan
				Peningkatan kesehatan ibu, anak, dan kesehatan reproduksi
				Perluasan akses dan kualitas pelayanan KB
				Percepatan penurunan stunting dengan pengembangan sistem jaminan gizi dan tumbuh kembang anak
				Pemberdayaan masyarakat dalam pengendalian penyakit
				Pembudayaan Gerakan Masyarakat Hidup Sehat

NO	PRIORITAS PEMBANGUNAN 2023	SASARAN	STRATEGI	KEBIJAKAN
				Penguatan pelayanan kesehatan dasar dan rujukan
				Pemenuhan dan peningkatan kompetensi serta kesejahteraan tenaga kesehatan
				Pemenuhan ketersediaan farmasi dan alat kesehatan
				Pemanfaatan teknologi digital untuk pengumpulan data, media promosi, komunikasi, dan edukasi kesehatan
		Meningkatnya Kualitas Hidup Beragama dan Penerapan Nilai Budaya Lokal	Meningkatkan peran serta lembaga/organisasi/kelompok masyarakat dalam memberikan pemahaman nilai-nilai keagamaan, toleransi, kerukunan, dan pelayanan kehidupan beragama, pelestarian dan pengembangan budaya yang memberikan penguatan positif terhadap karakter dan kesejahteraan masyarakat	Peningkatan pemahaman dan pengamalan ajaran agama untuk kemaslahatan
				Penguatan Forum Kerukunan Umat Beragama (FKUB) untuk membangun solidaritas sosial, toleransi, dan gotong royong
				Penguatan peran lembaga agama, organisasi sosial keagamaan, tokoh agama, tokoh masyarakat, ASN, TNI, dan Polri
				Peningkatan Kesejahteraan (Insentif) bagi Imam masjid, guru mengaji, pastor, pendeta, guru sekolah minggu/remaja dan pegawai syara'
				Peningkatan fasilitasi pelayanan keagamaan

NO	PRIORITAS PEMBANGUNAN 2023	SASARAN	STRATEGI	KEBIJAKAN
				Pemberdayaan dana sosial keagamaan dan pengembangan kelembagaan ekonomi umat
				Pengelolaan rumah ibadah sebagai pusat aktifitas keagamaan dan syiar.
				Peningkatan aktifitas sosial kemasyarakatan yang dilaksanakan secara bergotong royong
				Pengembangan dan pemanfaatan nilai budaya, tradisi, sejarah dan kearifan lokal
				Pengembangan produk seni, budaya, dan film serta penyelenggaraan festival budaya
				Pemberdayaan masyarakat adat dan komunitas budaya
				Pembinaan terhadap organisasi sosial dan kemasyarakatan
				Penghormatan, perlindungan, dan pemenuhan terhadap hak anak, lanjut usia dan penyandang disabilitas.
				Penyiapan kehidupan berkeluarga dan Kecakapan hidup
				Perwujudan lingkungan yang kondusif melalui
				penguatan masyarakat, kelembagaan, regulasi, penyediaan sarana dan prasarana, serta partisipasi media dan dunia usaha

NO	PRIORITAS PEMBANGUNAN 2023	SASARAN	STRATEGI	KEBIJAKAN
		Meningkatnya Kualitas hidup dan Peran Serta Gender dan Kepemudaan dalam Pembangunan	Meningkatkan partisipasi pemuda dan perempuan dalam pembangunan daerah melalui suatu sistem layanan yang berbasis pada penyadaran, pemberdayaan dan pengembangan yang disertai dengan pengintegrasian komitmen dan sumber daya pemerintah, masyarakat, dan dunia usaha	<p>Pelibatan Masyarakat secara aktif dalam mengemukakan pendapat atau saran pada pengambilan kebijakan publik.</p> <p>Pemberdayaan perempuan di semua sektor pembangunan</p> <p>Pengintegrasian perspektif gender ke dalam pembangunan, mulai dari penyusunan kebijakan, perencanaan, penganggaran, pelaksanaan, serta pengendalian.</p> <p>Percepatan pelaksanaan PUG melalui penguatan kelembagaan PUG dan penguatan perencanaan dan penganggaran yang responsid gender</p> <p>Peningkatan pengetahuan dan pemahaman individu baik perempuan maupun laki-laki, keluarga, komunitas, lembaga masyarakat, media massa, dan dunia usaha tentang gender</p> <p>Peningkatan perlindungan perempuan, termasuk pekerja migran dari kekerasan dan TPPO</p> <p>Peningkatan partisipasi pemuda dalam kegiatan sosial kemasyarakatan dan politik</p> <p>Perluasan kesempatan dalam berorganisasi serta berkreasi bagi</p>

NO	PRIORITAS PEMBANGUNAN 2023	SASARAN	STRATEGI	KEBIJAKAN
				<p>pemuda secara bebas dan bertanggung jawab.</p> <p>Pencegahan perilaku berisiko pada pemuda, termasuk pencegahan bahaya kekerasan, penyalahgunaan napza, minuman keras, penyebaran penyakit HIV/AIDS, dan penyakit menular seksual lainnya.</p> <p>Peningkatan pelayanan kepemudaan termasuk memfasilitasi ruang-ruang kreasi positif bagi pemuda melalui pengembangan maros creative center</p> <p>Peningkatan kapasitas kelembagaan dan pelayanan pemuda pada bidang olahraga dan kepanduan</p> <p>Peningkatan partisipasi aktif pemuda dalam pelestarian lingkungan</p> <p>Peningkatan upaya penurunan kasus perkawinan usia muda bagi pemuda perempuan</p> <p>Peningkatan akses bagi pemuda perempuan mendapatkan pendidikan tingkat menengah dan perguruan tinggi</p> <p>Perluasan kesempatan kerja dan berusaha bagi pemuda perempuan utamanya pada sektor formal</p> <p>Pengembangan tenaga kerja pemuda berbasis teknologi informasi dan kebutuhan pasar kerja</p>

NO	PRIORITAS PEMBANGUNAN 2023	SASARAN	STRATEGI	KEBIJAKAN
				<p>Peningkatan akses terhadap permodalan bagi wirausaha muda yang memiliki ide bisnis dan usaha yang menarik</p> <p>Pengembangan kewirausahaan pemuda yang berorientasi regional dan nasional dengan memperhatikan kompetensi dan produk unggulan daerah</p>
2	<p>Peningkatan pertumbuhan dan ketahanan ekonomi secara berkelanjutan dengan memperhatikan keberlanjutan lingkungan hidup dan ketahanan bencana</p>	<p>Meningkatnya investasi serta perluasan kesempatan kerja dan kesempatan berusaha bagi masyarakat</p>	<p>Mengoptimalkan Lapangan usaha pada sektor unggulan Daerah yang memiliki pertumbuhan yang cepat, dapat memperluas lapangan kerja (formal dan non formal), meningkatkan kompetensi serta produktivitas tenaga kerja serta dapat menjadi pemicu bagi perkembangan sektor lainnya yang disertai dengan pembentukan dan pengembangan kelompok Usaha Ekonomi Masyarakat serta peningkatan jangkauan layanan rehabilitasi kesejahteraan sosial dengan mendorong partisipasi aktif dari seluruh elemen masyarakat.</p>	<p>Peningkatan investasi pada sektor unggulan Daerah yang mendorong perekonomian rakyat dan kesempatan kerja</p> <p>Pengembangan Kawasan Industri Maros yang terintegrasi dengan sumber bahan baku lokal dan pemasaran produksi hasil industri</p> <p>Penyediaan balai latihan kerja</p> <p>Peningkatan keahlian dan produktivitas tenaga kerja</p> <p>Pengembangan sistem informasi dan promosi ketenagakerjaan</p> <p>Peningkatan pelayanan penempatan tenaga kerja yang tepat dan perlindungan tenaga kerja</p> <p>Pengintegrasian pasar modern dengan sentra-sentra IKM untuk memperluas pasar</p>

NO	PRIORITAS PEMBANGUNAN 2023	SASARAN	STRATEGI	KEBIJAKAN
		Meningkatnya inovasi dan produktivitas kegiatan ekonomi sektor unggulan daerah.		<p>Peningkatan kerjasama lembaga pendidikan, lembaga pelatihan, dan lembaga pemberi kerja.</p> <p>Perluasan kesempatan kerja melalui Penciptaan lapangan kerja dan budaya masyarakat bekerja</p> <p>Peningkatan nilai tambah, lapangan kerja, investasi di sektor riil dan industrialisasi</p> <p>Pemanfaatan inovasi teknologi tepat guna dan informasi dalam meningkatkan produksi dan pemasaran produk usaha mikro</p> <p>Penyediaan bantuan modal, infrastruktur, alsintan, pupuk, alat tangkap, bibit dan asuransi bagi petani serta nelayan</p> <p>Peningkatan ketersediaan data informasi perkembangan ekonomi utamanya pada sektor pertanian, pariwisata, perikanan, ekonomi kreatif dan ekonomi digital</p> <p>Penguatan kewirausahaan, usaha mikro, kecil dan menengah (UMKM) dan koperasi</p> <p>Pengembangan destinasi wisata baru dan peremajaan destinasi wisata lama</p> <p>Pengembangan infrastruktur utama</p>

NO	PRIORITAS PEMBANGUNAN 2023	SASARAN	STRATEGI	KEBIJAKAN
				<p>dan pendukung kepariwisataan</p> <p>Pemanfaatan keberadaan potensi world heritage pada bentangan kawasan karst maros sebagai tujuan wisata internasional</p> <p>Peningkatan kualitas produksi terutama pada komoditi yang berpeluang ekspor</p> <p>Penyediaan dan peningkatan sarana ekonomi, khususnya sektor perdagangan dan jasa termasuk perbaikan pasar tradisional, koperasi dan Usaha Mikro Kecil Menengah (UMKM)</p>
3	Percepatan pengurangan kemiskinan dan pengangguran	Meningkatnya Taraf Hidup Pelaku Ekonomi Kecil dan Menengah Serta Masyarakat Kurang Mampu	Meningkatkan kualitas aksesibilitas antar ruang yang mampu mengakselerasi peningkatan usaha ekonomi kecil dan menengah terutama ekonomi produktif masyarakat miskin serta perkembangan ekonomi kreatif, baik melalui pembiayaan Daerah maupun melalui kerjasama dengan swasta/ dunia usaha atau kerjasama dengan lembaga/ pemerintah lainnya.	<p>Pelatihan usaha serta pemberian akses usaha produktif bagi keluarga miskin dan rentan</p> <p>Peningkatan usaha ekonomi produktif bagi kelompok miskin dan rentan untuk peningkatan pendapatan keluarga</p> <p>Penguatan kapasitas usaha kelompok miskin dan rentan dengan skema pembinaan usaha serta kemitraan usaha</p> <p>Peningkatan kapasitas dan keterampilan masyarakat kurang mampu dalam kesempatan kerja serta pengembangan wirausaha</p>

NO	PRIORITAS PEMBANGUNAN 2023	SASARAN	STRATEGI	KEBIJAKAN
				Peningkatan ketersediaan infrastruktur dan sarana pelayanan dasar bagi masyarakat kurang mampu
				Percepatan pelaksanaan dan peningkatan keterpaduan program/kegiatan pengentasan kemiskinan berperspektif gender.
				Peningkatan akses dan penerima manfaat bagi penduduk miskin perempuan dan laki-laki terhadap pelayanan dasar, pelayanan dan rehabilitasi sosial, serta kesempatan pada usaha
				Penyediaan bantuan pendidikan bagi masyarakat miskin dan kurang mampu termasuk penyediaan perlengkapan sekolah setiap tahun ajaran baru serta beasiswa bagi mahasiswa berprestasi.
				Percepatan kepemilikan dokumen pendaftaran penduduk dan pencatatan sipil bagi masyarakat miskin dan rentan
				Penyediaan layanan kesehatan bagi masyarakat miskin, termasuk penyediaan subsidi pembayaran iuran BPJS
				Penguatan pelaksanaan jaminan sosial komprehensif dan terintegrasi

NO	PRIORITAS PEMBANGUNAN 2023	SASARAN	STRATEGI	KEBIJAKAN
				Penguatan pelaksanaan penyaluran bantuan sosial dan subsidi yang terintegrasi dan tepat sasaran
				Penguatan pelaksanaan pendampingan dan layanan terpadu
				Peningkatan dan Pemantapan kondisi jaringan jalan dan jembatan beserta prasarana fasilitas perlengkapan jalan.
				Pembangunan infrastruktur sumber daya air dan irigasi.
				Pengembangan infrastruktur utama dan pendukung kepariwisataan
				Pengembangan infrastruktur air bersih perkotaan dan perdesaan
				Peningkatan kualitas penyelenggaraan jasa konstruksi
				Penyediaan infrastruktur Pengendalian keamanan data dan informasi (aplikasi, data, jaringan, perangkat keras)
				Peningkatan ketersediaan sarana komunikasi dan informasi
				Peningkatan ketersediaan serta pengelolaan lingkungan perumahan dan kawasan permukiman layak huni.

NO	PRIORITAS PEMBANGUNAN 2023	SASARAN	STRATEGI	KEBIJAKAN
				Pengembangan dan pemeliharaan sarana dan prasarana drainase secara rutin dan berkelanjutan
				Peningkatan kinerja perencanaan ruang, pemanfaatan ruang, dan pengendalian ruang.
				Penyediaan dan peningkatan sarana ekonomi, khususnya sektor perdagangan dan jasa termasuk perbaikan pasar tradisional, koperasi dan UMKM
			Berkembang nya ekosistem ekonomi kreatif di perkotaan	Peningkatan nilai tambah dan daya saing produk usaha kreatif dan digital
				Pendampingan dan inkubasi usaha ekonomi kreatif
				Pengembangan dan revitalisasi ruang kreatif
				Peningkatan populasi pelaku usaha digital
				Pengembangan maros creative center
				Perluasan aktivitas ekonomi kreatif
				Perbaikan iklim usaha dan peningkatan investasi untuk ekonomi kreatif dan digital
				Pengoptimalan pemanfaatan teknologi digital dan industri 4.0

NO	PRIORITAS PEMBANGUNAN 2023	SASARAN	STRATEGI	KEBIJAKAN
4	Peningkatan pertumbuhan dan ketahanan ekonomi secara berkelanjutan dengan memperhatikan keberlanjutan lingkungan hidup dan ketahanan bencana	Meningkatnya kualitas layanan untuk kelestarian lingkungan hidup	Mengintegrasikan upaya pencegahan, penanggulangan, dan pemulihan pencemaran dan kerusakan lingkungan hidup, serta penguatan kelembagaan dan penegakan hukum bidang lingkungan hidup	Pemantauan Kualitas Udara, Air, dan tutupan lahan
				Optimalisasi pengelolaan Ruang Terbuka Hijau.
				Peningkatan dan pemanfaatan fasilitas pengelolaan sampah berteknologi tepat guna dan ramah lingkungan
				Peningkatan peran serta sekolah, ormas/lembaga, dan masyarakat untuk berpartisipasi dalam pelestarian lingkungan hidup
				Peningkatan pengelolaan sampah berbasis 3R secara berkala
				Pemantauan dan penegakan aturan tentang pengendalian pencemaran air dan udara terutama pada sektor industri dan komersial
				Penguatan sistem perizinan, pengawasan, dan penegakan hukum lingkungan
				Pemantauan pengendalian pencemaran limbah domestik di perumahan dan kawasan permukiman
		Peningkatan upaya rehabilitasi dan konservasi termasuk pada kawasan pesisir		
Meningkatnya ketahanan masyarakat	Meningkatkan sistem ketahanan bencana yang handal melalui pemantauan secara berkesinambungan,	Peningkatan mitigasi bencana dan pelayanan tanggap darurat bencana.		

NO	PRIORITAS PEMBANGUNAN 2023	SASARAN	STRATEGI	KEBIJAKAN
		terhadap bencana	pemutakhiran sistem mitigasi bencana, dan penanganan bencana berbasis risiko bencana	<p>Peningkatan peran serta masyarakat dalam penanganan bencana dan mitigasi bencana</p> <p>Peningkatan sistem manajemen resiko dan mitigasi bencana kebakaran melalui upaya optimalisasi rekomendasi dan pemantauan berkala proteksi kebakaran pada bangunan, kawasan permukiman, lahan, dan hutan</p> <p>Penyediaan sarana/akses untuk kemudahan penanggulangan bencana</p> <p>Peningkatan kecakapan masyarakat dan petugas dalam penanggulangan bencana</p> <p>Peningkatan upaya integrasi antar stakeholder dalam pengelolaan tanggap darurat bencana</p> <p>Pelaksanaan rehabilitasi dan rekonstruksi di daerah terdampak bencana</p>
5	Peningkatan tata kelola pemerintahan yang baik dan bersih serta kondusivitas wilayah	Meningkatnya akuntabilitas penyelenggaraan pemerintahan daerah	Meningkatkan kualitas tatakelola penyelenggaraan pemerintahan melalui penerapan budaya kerja, profesionalitas dan kesejahteraan aparatur, penataan organisasi, proses bisnis, tertib regulasi, akuntabilitas kinerja pemerintahan, dan pengendalian yang ditunjang dengan mengoptimalkan	<p>Penguatan pengelolaan akuntabilitas kinerja</p> <p>Penguatan sistem perencanaan dan penganggaran, termasuk pembinaan aparatur perencanaan dan penganggaran</p> <p>Penguatan sistem perencanaan dan penganggaran, termasuk pembinaan</p>

NO	PRIORITAS PEMBANGUNAN 2023	SASARAN	STRATEGI	KEBIJAKAN
			sistem pemerintahan berbasis elektronik (SPBE).	<p>aparatur perencanaan dan penganggaran</p> <p>Pengintegrasian proses bisnis (tata laksana) dengan data, infrastruktur penunjang, aplikasi, dan keamanan ke dalam Sistem pemerintahan berbasis elektronik.</p> <p>Penyempurnaan berbagai produk hukum daerah yang dipandang tidak harmonis/ tumpang tindih, tidak sinkron, dan tidak relevan lagi dengan produk hukum lainnya</p> <p>Penguatan pengawasan melalui Peningkatan peran Aparat Pengawas Internal Pemerintah (APIP) dan Penerapan Sistem Pengendalian Intern Pemerintah (SPIP)</p> <p>Penataan SDM Aparatur sesuai tuntutan jabatan dan peranannya sebagai penyelenggara pemerintahan dan pelayan masyarakat.</p> <p>Peningkatan kesejahteraan aparatur melalui penerapan tambahan penghasilan pegawai berdasarkan realisasi perjanjian kinerja yang disepakati.</p>
		Terciptanya pelayanan publik yang berkualitas	Menyediakan pelayanan publik yang terdesentralisasi ke semua wilayah kecamatan, desa, dan kelurahan yang di	Penyempurnaan Kebijakan Standar Pelayanan (SP) dan Standar Operasional

NO	PRIORITAS PEMBANGUNAN 2023	SASARAN	STRATEGI	KEBIJAKAN
			dukung oleh teknologi informasi terintegrasi dan sumber daya manusia pelayanan yang melayani.	<p data-bbox="1198 333 1513 406">Prosedur (SOP) pelayanan</p> <p data-bbox="1198 458 1513 842">Pelaksanaan budaya pelayanan prima melalui sosialisasi/pelatihan, inovasi teknologi informasi, serta penyempurnaan sarana layanan yang terpadu dan terintegrasi</p> <p data-bbox="1198 849 1513 1156">Penilaian kepuasan terhadap pelayanan melalui survei kepuasan, keterbukaan akses terhadap hasil survei kepuasan, dan tindak lanjut atas hasil survey.</p> <p data-bbox="1198 1163 1513 1315">Peningkatan mutu, jenis layanan, dan penerima layanan dasar</p> <p data-bbox="1198 1323 1513 1552">Pendelegasian kewenangan terkait pelaksanaan pelayanan publik di tingkat kecamatan, desa, dan kelurahan.</p>

4.3 PROGRAM PRIORITAS PEMBANGUNAN KABUPATEN MAROS TAHUN 2023

Dalam rangka pencapaian tujuan dan sasaran pembangunan daerah Kabupaten Maros Tahun 2023, dirumuskan program prioritas pembangunan yang merupakan pelaksanaan dari program RPJMD Kabupaten Maros Tahun 2021-2026 sebagaimana pada tabel berikut:

Tabel 4.10
Program Prioritas Pembangunan Kabupaten Maros Tahun 2023

NO	PRIRORITAS PEMBANGUNAN DAERAH	SASARAN PEMBANGUNAN	PROGRAM PRIORITAS	INDIKATOR KINERJA (OUTCOME)	TAHUN 2023		Perubahan 2023		PERANGKAT DAERAH	
					TARGET		TARGET			
					KINERJA	ANGGARAN	KINERJA	ANGGARAN		
1	2	3	4	5	6	7	8	9	10	
1	Peningkatan pertumbuhan dan ketahanan ekonomi secara berkelanjutan dengan memperhatikan keberlanjutan lingkungan hidup dan ketahanan bencana	Meningkatnya kontribusi lapangan usaha Daerah terhadap PDRB	1	Program Penyediaan Dan Pengembangan Prasarana Pertanian	Kontribusi Produksi kelompok petani terhadap PDRB	53,97 Ton/H	8.184.986.000	53,97 Ton/H	3.618.539.900	DINAS PERTANIAN DAN KETAHANAN PANGAN
			2	Program Pengendalian Kesehatan Hewan Dan Kesehatan Masyarakat Veteriner	Persentase Peningkatan Pencegahan Penyakit Hewan/Ternak	80 Persen	1.209.000.000	80 Persen	591.875.700	
			3	Program Pengendalian Dan Penanggulangan Bencana Pertanian	Persentase Penurunan Tingkat Kerugian Petani Akibat Gagal Panen	100 Persen	700.000.000	100 Persen	1.350.969.300	
			4	Program Perizinan Usaha Pertanian	Kontribusi sektor pertanian/perkebunan terhadap PDRB	0,70 Persen	70.000.000	0,70 Persen	7.076.000	
			5	Program Penyuluhan Pertanian	Persentase Kelompok Tani Yang Mendapatkan Pembinaan	8,38 Persen	1.110.000.000	8,38 Persen	3.273.902.100	DINAS PERIKANAN DAERAH
			6	Program Pengelolaan Perikanan Tangkap	Persentase Peningkatan Produksi Perikanan Tangkap	0.15 Persen	3.390.000.000	0.15 Persen	3.388.800.000	
			7	Program Pengelolaan Perikanan Budidaya	Persentase Peningkatan Produksi Perikanan Budidaya	5.15 Persen	4.324.000.000	5.15 Persen	7.542.824.520	
			8	Program Pengolahan Dan Pemasaran Hasil Perikanan	Persentase Peningkatan Konsumsi Ikan	0.97 Persen	1.350.000.000	0.97 Persen	1.720.250.000	

NO	PRIRORITAS PEMBANGUNAN DAERAH	SASARAN PEMBANGUNAN	PROGRAM PRIORITAS	INDIKATOR KINERJA (OUTCAME)	TAHUN 2023		Perubahan 2023		PERANGKAT DAERAH	
					TARGET		TARGET			
					KINERJA	ANGGARAN	KINERJA	ANGGARAN		
1	2	3	4	5	6	7	8	9	10	
			9	Program Peningkatan Daya Tarik Destinasi Pariwisata	Rata - Rata Lama Kunjungan Wisata	2 hari	9.548.702.996	2 hari	2.019.826.500	DINAS PARIWISATA, PEMUDA, DAN OLAHRAGA
			10	Program Pemasaran Pariwisata	Persentase Kunjungan Wisata	100 persen	1.450.000.000	100 persen	710.758.500	
			11	Program Pengembangan Ekspor	Persentase Kenaikan Nilai Ekspor Bersih Perdagangan	0,99 Persen	2.081.093.900	0,99 Persen	15.459.000	DINAS KOPERASI, USAHA KECIL DAN MENGENGAH, PERINDUSTRIAN, DAN PERDAGANGAN
			12	Program Perencanaan Dan Pembangunan Industri	Persentase Kesesuaian Antara RTRW dan Rencana Kawasan Industri	95 Persen	17.502.000.000	95 Persen	593.394.500	
			13	Program Pengendalian Izin Usaha Industri		100 Persen	22.000.000	100 Persen	0,00	
			14	Program Pengelolaan Sistem Informasi Industri Nasional	Persentase Ketersediaan Data dan Informasi Industri Yang Dimanfaatkan Untuk IUI, IPUI, IUKI dan IPKI Melalui Sistem Informasi Industri Nasional	85 Persen	122.000.000	85 Persen	0,00	
			15	Program Pengembangan Iklim Penanaman Modal	Persentase Pertumbuhan Investasi	12.06 Perse	306.000.000	12.06 Perse	60.000.000	DINAS PENANAMAN MODAL, PELAYANAN TERPADU SATU PINTU
			16	Program Promosi Penanaman Modal	Persentase Rencana Investasi Yang terealisasi	85 Persen	360.000.000	85 Persen	40.000.000	
			17	Program Pengendalian Pelaksanaan Penanaman Modal	Persentase Perusahaan Yang Menyampaikan Laporan Kegiatan Penanaman Modal Secara Tepat Waktu	85 Persen	825.000.000	85 Persen	386.000.000	

NO	PRIRORITAS PEMBANGUNAN DAERAH	SASARAN PEMBANGUNAN	PROGRAM PRIORITAS	INDIKATOR KINERJA (OUTCAME)	TAHUN 2023		Perubahan 2023		PERANGKAT DAERAH	
					TARGET		TARGET			
					KINERJA	ANGGARAN	KINERJA	ANGGARAN		
1	2	3	4	5	6	7	8	9	10	
			18	Program Pengelolaan Data Dan Sistem Informasi Penanaman Modal	Persentase Pemanfaatan Sistem Informasi Penanaman Modal	65 Persen	75.000.000	65 Persen	47.557.000	
			19	Program Pelayanan Izin Usaha Simpan Pinjam	Persentase Permohonan Izin Usaha Simpan Pinjam Yang Diselesaikan Dalam Waktu yang Cepat, Murah, dan Mudah	85 Persen	180.000.000	85 Persen	2.701.500	DINAS KOPERASI, USAHA KECIL DAN MENENGAH, PERINDUSTRIAN, DAN PERDAGANGAN
			20	Program Pengawasan Dan Pemeriksaan Koperasi	Persentase Penurunan Jumlah Koperasi Bermasalah dan Berpotensi Masalah	2,36 Persen	229.130.000	2,36 Persen	11.223.500	
			21	Program Penilaian Kesehatan Ksp/Usp Koperasi	Persentase Koperasi Berkategori Sehat	50 Persen	189.470.000	50 Persen	21.592.000	
			22	Program Pemberdayaan Dan Perlindungan Koperasi	Persentase Koperasi Aktif	71,62 Perse	63.184.000	71,62 Perse	0,520,000	
			23	Program Pemberdayaan Usaha Menengah, Usaha Kecil, Dan Usaha Mikro (Umkm)	Persentase Usaha Mikro dan Kecil	100 Persen	994.500.000	100 Persen	286.430.050	
			24	Program Penyelenggaraan Lalu Lintas Dan Angkutan Jalan (Llaj)	Persentase layanan angkutan darat	27.89 Perse	11.610.200.000	27.89 Perse	12.259.975.000	DINAS PEKERJAAN UMUM, TATA RUANG,

NO	PRIRORITAS PEMBANGUNAN DAERAH	SASARAN PEMBANGUNAN	PROGRAM PRIORITAS	INDIKATOR KINERJA (OUTCOME)	TAHUN 2023		Perubahan 2023		PERANGKAT DAERAH	
					TARGET		TARGET			
					KINERJA	ANGGARAN	KINERJA	ANGGARAN		
1	2	3	4	5	6	7	8	9	10	
			25	Program Pengelolaan Pelayaran	Persentase Arus Penumpang Angkutan Penyeberangan Sungai Yang Melalui Dermaga/Pelabuhan Perahu Penyeberangan	40 Persen	1.330.557.000	40 Persen	435.290.000	PERHUBUNGAN DAN PERTANAHAN
			26	Program Pengelolaan Persampahan	Persentase sampah yang tertangani	96.23 Perse	17.880.000.000	96.23 Perse	8.065.734.000	DINAS PERUMAHAN, KAWASAN PERMUKIMAN DAN LINGKUNGAN HIDUP
			27	Program Pengelolaan Izin Lokasi	Persentase Penyelesaian Izin Lokasi Secara Cepat, Murah, dan Mudah	100 Persen	11.200.000	100 Persen	0,00	DINAS PEKERJAAN UMUM, TATA RUANG, PERHUBUNGAN DAN PERTANAHAN
			28	Program Pengelolaan Tanah Kosong	Persentase Luas Tanah Kosong yang Termanfaatkan	30 Persen	40.000.000	30 Persen	0,00	
			29	Program Pengelolaan Izin Membuka Tanah	Persentase Pengajuan Izin Membuka Tanah Yang Diselesaikan dengan Cepat, Murah, dan Mudah	60 Persen	0,00	60 Persen	0,00	
			30	Program Pengembangan Jasa Konstruksi	Persentase Peningkatan Kontribusi Lapangan Usaha Jasa Konstruksi Terhadap PDRB	12.12 Perse	2.219.677.800	12.12 Perse	703.154.500	
			31	Program Kawasan Permukiman	Persentase pemukiman yang tertata	99,75 Perse	28.545.000.000	99,75 Perse	785.840.000	DINAS PERUMAHAN, KAWASAN PERMUKIMAN,
			32	Program Perumahan Dan Kawasan Permukiman Kumuh	Persentase luasan permukiman kumuh di kawasan perkotaan	98,60 Perse	2.000.000.000	98,60 Perse	258.200.000	

NO	PRIRORITAS PEMBANGUNAN DAERAH	SASARAN PEMBANGUNAN	PROGRAM PRIORITAS	INDIKATOR KINERJA (OUTCOME)	TAHUN 2023		Perubahan 2023		PERANGKAT DAERAH	
					TARGET		TARGET			
					KINERJA	ANGGARAN	KINERJA	ANGGARAN		
1	2	3	4	5	6	7	8	9	10	
			33	Program Peningkatan Prasarana, Sarana Dan Utilitas Umum (Psu)	Persentase Cakupan Lingkungan Yang Sehat dan Aman yang didukung dengan PSU	85 Persen	2.670.000.000	85 Persen	28.640.000	DAN LINGKUNGAN HIDUP
		Terkendalinya Laju Inflasi	1	Program Pengawasan Keamanan Pangan	Persentase pangan segar yang memenuhi syarat keamanan pangan	100 Persen	90.000.000	100 Persen	48.390.700	DINAS PERTANIAN DAN KETAHANAN PANGAN
			2	Program Stabilisasi Harga Barang Kebutuhan Pokok Dan Barang Penting	Persentase Ketersediaan Barang Kebutuhan Pokok Dan Penting Yang Diperdagangkan di Tempat Pemasaran	95 Persen	398.620.000	95 Persen	12.530.000	DINAS KOPERASI, USAHA KECIL DAN MENENGAH, PERINDUSTRIAN DAN PERDAGANGAN
			3	Program Perekonomian Dan Pembangunan	Persentase Kebijakan Perekonomian Dan Pembangunan Yang Dilaksanakan	100 Persen	4.487.490.000	100 Persen	3.331.026.900	SEKRETARIAT DAERAH
			4	Program Pembinaan Dan Pengembangan Ketahanan Ekonomi, Sosial, Dan Budaya	Persentase Penanganan Kasus Konflik Berbasis Ekonomi, Sosial, dan Budaya	20 Persen	262.500.000	20 Persen	166.511.600	BADAN KESATUAN BANGSA DAN POLITIK
		Meningkatnya kualitas layanan infrastruktur penunjang aktifitas ekonomi masyarakat	1	Program Pengelolaan Sumber Daya Air (Sda)	Persentase Pemenuhan ketersediaan air baku untuk kebutuhan pertanian dan kebutuhan air bersih masyarakat	75 Persen	29.447.000.000	75 Persen	0,483,082,000	DINAS PEKERJAAN UMUM, TATA RUANG, PERHUBUNGAN DAN PERTANAHAN
			2	Program Pengembangan Sistem Dan Pengelolaan Persampahan Regional	Persentase Pengurangan Sampah pada Wilayah Perkotaan yang Terfasilitasi	1.76 Persen	3.760.000.000	1.76 Persen	1.500.000.000	

NO	PRIRORITAS PEMBANGUNAN DAERAH	SASARAN PEMBANGUNAN	PROGRAM PRIORITAS	INDIKATOR KINERJA (OUTCOME)	TAHUN 2023		Perubahan 2023		PERANGKAT DAERAH	
					TARGET		TARGET			
					KINERJA	ANGGARAN	KINERJA	ANGGARAN		
1	2	3	4	5	6	7	8	9	10	
			3	Program Pengelolaan Dan Pengembangan Sistem Air Limbah	Persentase rumah tinggal bersanitasi	96.63 Perse	14.250.000.000	96.63 Perse	1.880.000.000	
			4	Program Pengelolaan Dan Pengembangan Sistem Drainase	Persentase drainase dalam kondisi baik/ pembuangan aliran air tidak tersumbat	60 Persen	7.000.000.000	60 Persen	8.109.200.000	
			5	Program Pengembangan Permukiman	Persentase areal kawasan kumuh	6.14 Persen	11.570.000.000	6.14 Persen	9.310.400.000	
			6	Program Penataan Bangunan Gedung	Rasio bangunan berlMB per satuan bangunan	1.9 Rasio	35.150.000.000	1.9 Rasio	27.650.000.000	
			7	Program Penyelenggaraan Jalan	Persentase jalan kabupaten dalam kondisi baik (> 40 KM/Jam)	92.23 Perse	338.000.000.000	92.23 Perse	106.468.113.423	
			8	Program Penyelenggaraan Penataan Ruang	Persentase Ketaatan terhadap RTRW	5.73 Persen	2.346.500.000	5.73 Persen	1.958.784.000	
			9	Program Penyelenggaraan Lalu Lintas Dan Angkutan Jalan (Llaj)	Persentase layanan angkutan darat	27.89 Perse	11.610.200.000	27.89 Perse	12.259.975.000	
			10	Program Pengelolaan Pelayaran	Persentase Arus Penumpang Angkutan Penyeberangan Sungai Yang Melalui Dermaga/Pelabuhan Perahu Penyeberangan	40 Persen	1.330.557.000	40 Persen	435.290.000	
			11	Program Kawasan Permukiman	Persentase pemukiman yang tertata	99,75 Perse	28.545.000.000	99,75 Perse	785.840.000	DINAS PERUMAHAN,

NO	PRIRORITAS PEMBANGUNAN DAERAH	SASARAN PEMBANGUNAN	PROGRAM PRIORITAS	INDIKATOR KINERJA (OUTCOME)	TAHUN 2023		Perubahan 2023		PERANGKAT DAERAH	
					TARGET		TARGET			
					KINERJA	ANGGARAN	KINERJA	ANGGARAN		
1	2	3	4	5	6	7	8	9	10	
			12	Program Perumahan Dan Kawasan Permukiman Kumuh	Persentase luasan permukiman kumuh di kawasan perkotaan	98,60 Perse	2.000.000.000	98,60 Perse	258.200.000	KAWASAN PERMUKIMAN, DAN LINGKUNGAN HIDUP
			13	Program Peningkatan Prasarana, Sarana Dan Utilitas Umum (Psu)	Persentase Cakupan Lingkungan Yang Sehat dan Aman yang didukung dengan PSU	85 Persen	2.670.000.000	85 Persen	28.640.000	
			14	Program Pengelolaan Informasi Dan Komunikasi Publik	Persentase penyebarluasan informasi melalui pengelolaan informasi dan media massa	100 Persen	1.729.600.000	100 Persen	369.313.000	DINAS KOMUNIKASI, INFORMATIKA, STATISTIK, DAN PERSANDIAN
			15	Program Pengelolaan Aplikasi Informatika	Persentase Aplikasi Informatika Yang Terintegrasi Dalam SPBE	65 Persen	8.850.000.000	65 Persen	,564,250,134	
			16	Program Peningkatan Sarana Distribusi Perdagangan	Persentase pasar daerah yang memenuhi kriteria pasar sehat	95 Persen	17.054.835.000	95 Persen	1.387.760.000	DINAS KOPERASI, USAHA KECIL DAN MENENGAH, PERINDUSTRIAN DAN PERDAGANGAN
			17	Program Penyediaan Dan Pengembangan Sarana Pertanian	Persentase Produktivitas padi atau bahan pangan utama lokal lainnya per hektar	53,97 Ton/	8.184.986.000	53,97 Ton/H	3.618.539.900	DINAS PERTANIAN DAN KETAHANAN PANGAN
			18	Program Penyediaan Dan Pengembangan Prasarana Pertanian	Kontribusi Produksi kelompok petani terhadap PDRB	100 Persen	21.925.000.000	100 Persen	2.458.745.500	

NO	PRORORITAS PEMBANGUNAN DAERAH	SASARAN PEMBANGUNAN	PROGRAM PRIORITAS	INDIKATOR KINERJA (OUTCOME)	TAHUN 2023		Perubahan 2023		PERANGKAT DAERAH	
					TARGET		TARGET			
					KINERJA	ANGGARAN	KINERJA	ANGGARAN		
1	2	3	4	5	6	7	8	9	10	
		Meningkatnya ketersediaan kebutuhan barang dan jasa kebutuhan konsumsi masyarakat	1	Program Pengelolaan Sumber Daya Ekonomi Untuk Kedaulatan Dan Kemandirian Pangan	Persentase Ketersediaan Pangan Utama	39,1 Persen	1.800.000.000	39,1 Persen	12.887.600	DINAS PERTANIAN DAN KETAHANAN PANGAN
	2		Program Peningkatan Diversifikasi Dan Ketahanan Pangan Masyarakat	Ketersediaan energi dan protein perkapita	175.781.90	606.000.000	175.781.90	610.407.390		
	3		Program Pengawasan Keamanan Pangan	Persentase pangan segar yang memenuhi syarat keamanan pangan	100 Persen	90.000.000	100 Persen	48.390.700		
			4	Program Peningkatan Sarana Distribusi Perdagangan	Persentase pasar daerah yang memenuhi kriteria pasar sehat	95 Persen	17.054.835.000	95 Persen	1.387.760.000	DINAS KOPERASI, USAHA KECIL DAN MENGENGAH, PERINDUSTRIAN, DAN PERDAGANGAN
			5	Program Standardisasi Dan Perlindungan Konsumen	Persentase Penyelesaian Aduan Konsumen	85 Persen	305.000.000	85 Persen	82.452.300	
		Menurunnya Tingkat Pencemaran lingkungan	1	Program Perencanaan Lingkungan Hidup	Persentase Pengintegrasian Rencana Perlindungan dan Pengelolaan Lingkungan Hidup ke dalam Rencana Pembangunan Kabupaten	100 Persen	420.000.000	100 Persen	417.535.000	DINAS PERUMAHAN, KAWASAN PERMUKIMAN DAN LINGKUNGAN HIDUP
			2	Program Pengendalian Pencemaran Dan/Atau Kerusakan Lingkungan Hidup	Persentase Cakupan Wilayah Pemantauan Pencemaran dan Kerusakan Lingkungan Hidup	100 Persen	1.900.000.000	100 Persen	31.404.900	

NO	PRORITAS PEMBANGUNAN DAERAH	SASARAN PEMBANGUNAN	PROGRAM PRIORITAS	INDIKATOR KINERJA (OUTCOME)	TAHUN 2023		Perubahan 2023		PERANGKAT DAERAH	
					TARGET		TARGET			
					KINERJA	ANGGARAN	KINERJA	ANGGARAN		
1	2	3	4	5	6	7	8	9	10	
			3	Program Pengelolaan Keaneekaragaman Hayati (Kehati)	Persentase luas wilayah yang tertutup pepohonan	5 Persen	700.000.000	5 Persen	150.000.000	
			4	Program Pengendalian Bahan Berbahaya Dan Beracun (B3) Dan Limbah Bahan Berbahaya Dan Beracun (Limbah B3)	Persentase Volume Limbah B3 yang tertangani sesuai ketentuan berlaku	100 Persen	200.000.000	100 Persen	6.480.000	
			5	Program Pembinaan Dan Pengawasan Terhadap Izin Lingkungan Dan Izin Perlindungan Dan Pengelolaan Lingkungan Hidup (Pplh)	Persentase Ketaatan Terhadap Izin Lingkungan	100 Persen	200.000.000	100 Persen	9.640.000	
			6	Program Peningkatan Pendidikan, Pelatihan Dan Penyuluhan Lingkungan Hidup Untuk Masyarakat	Persentase Masyarakat Yang Mendapatkan Pendidikan, Pelatihan, dan Penyuluhan Tentang Lingkungan Hidup	75 Persen	305.000.000	75 Persen	82.850.000	
			7	Program Penghargaan Lingkungan Hidup Untuk Masyarakat	Persentase Partisipasi Masyarakat secara Aktif Dalam Penghargaan Lingkungan Hidup	75 Persen	750.000.000	75 Persen	77.265.000	
			8	Program Penanganan Pengaduan Lingkungan Hidup	Persentase Penyelesaian Kasus Lingkungan Hidup yang diselesaikan	100 Persen	150.000.000	100 Persen	5.390.000	
			9	Program Pengelolaan Persampahan	Persentase sampah yang tertangani	96.23 Perse	17.880.000.000	96.23 Perse	8.065.734.000	

NO	PRORORITAS PEMBANGUNAN DAERAH	SASARAN PEMBANGUNAN	PROGRAM PRIORITAS	INDIKATOR KINERJA (OUTCOME)	TAHUN 2023		Perubahan 2023		PERANGKAT DAERAH	
					TARGET		TARGET			
					KINERJA	ANGGARAN	KINERJA	ANGGARAN		
1	2	3	4	5	6	7	8	9	10	
		Menurunnya resiko akibat bencana	1	Program Penanggulangan Bencana	Persentase Masyarakat Maros Yang Memperoleh Cakupan Layanan Kebencanaan Sesuai SPM Kebencanaan	100 Persen	4.275.656.000,0	100 Persen	12.732.803.000	BADAN PENANGGULANGAN BENCANA DAERAH
2	Percepatan pengurangan kemiskinan dan pengangguran	Menurunnya jumlah masyarakat miskin	1	Program Pemerintahan Dan Kesejahteraan Rakyat	Persentase Kebijakan Pemerintahan Dan Kesejahteraan Rakyat Yang Dilaksanakan	100 Persen	4.275.656.000,0		3.058.787.900	SEKRETARIAT DAERAH
			2	Program Pengelolaan Pendidikan	Persentase Penduduk Usia 5 - 18 Tahun Yang Berpartisipasi Dalam Pendidikan	100 Persen	330.763.000.005	100 Persen	138.130.159.400	DINAS PENDIDIKAN DAN KEBUDAYAAN
			3	Program Pemenuhan Upaya Kesehatan Perorangan Dan Upaya Kesehatan Masyarakat	Persentase Masyarakat Yang Mendapatkan Layanan Kesehatan Perorangan dan Layanan Kesehatan Masyarakat sesuai standar pelayanan minimal kesehatan	100 persen	215,081,964,109	100 Persen	65.770.807.951	DINAS KESEHATAN/RSUD
			4	Program Pengembangan Perumahan	Persentase Masyarakat Maros Korban Bencana Yang Memperoleh Rumah Layak Huni Sesuai Standar Dan Kualifikasi SPM Perumahan	100 Persen	5.748.000.000	100 Persen	536.380.000	DINAS PERUMAHAN, KAWASAN PERMUKIMAN DAN LINGKUNGAN HIDUP
			5	Program Perlindungan Dan Jaminan Sosial	Persentase Masyarakat Penyandang Masalah Kesejahteraan Sosial yang Mendapatkan Perlindungan dan Jaminan Sosial Sesuai Standar dan Kualifikasi SPM Sosial	100 Persen	2.370.000.000	100 Persen	1.308.742.500	DINAS SOSIAL

NO	PRIRORITAS PEMBANGUNAN DAERAH	SASARAN PEMBANGUNAN	PROGRAM PRIORITAS	INDIKATOR KINERJA (OUTCAME)	TAHUN 2023		Perubahan 2023		PERANGKAT DAERAH	
					TARGET		TARGET			
					KINERJA	ANGGARAN	KINERJA	ANGGARAN		
1	2	3	4	5	6	7	8	9	10	
			6	Program Pemenuhan Hak Anak (PHA)	Persentase Anak Yang Mendapatkan Pemenuhan Hak Anak	100 Persen	310.000.000	100 Persen	148.330.000	DINAS PEMBERDAYAAN PEREMPUAN, PERLINDUNGAN ANAK , PENGENDALIAN PENDUDUK DAN KELUARGA BERENCANA
			7	Program Pemberdayaan Dan Peningkatan Keluarga Sejahtera (Ks)	Persentase kelompok kegiatan yang melakukan pembinaan keluarga melalui 8 fungsi keluarga	60 Persen	2.713.201.000	60 Persen	2.262.600.000	
			8	Program Pendaftaran Penduduk	Persentase Penduduk diatas 17 Tahun yang memiliki KTP Berbasis NIK	89 persen	870.000.000	89 persen	481.881.800	DINAS KEPENDUDUKAN DAN PENCATATAN SIPIL
			9	Program Pencatatan Sipil	Persentase Penduduk Yang Mengalami Peristiwa Penting dan Terdata dalam Pencatatan Sipil	95 persen	232.533.000	95 persen	204.525.000	
			10	Program Pemberdayaan Lembaga Kemasyarakatan, Lembaga Adat Dan Masyarakat Hukum Adat	Persentase Desa Yang Melaksanakan Pemberdayaan Masyarakat Melalui Lembaga Kemasyarakatan, Lembaga Adat, dan Masyarakat Hukum Adat	100 Persen	1.125.000.000	100 Persen	843.900.500	DINAS PEMBERDAYAAN MASYARAKAT DAN DESA
			11	Program Pengendalian Dan Penanggulangan Bencana Pertanian	Persentase Penurunan Tingkat Kerugian Petani Akibat Gagal Panen	100 Persen	700.000.000	100 Persen	1.350.969.300	DINAS PERTANIAN DAN KETAHANAN PANGAN
			12	Program Pengelolaan Perikanan Tangkap	Persentase Peningkatan Produksi Perikanan Tangkap	0.15 Persen	0.15 Persen	0.15 Persen	3.388.800.000	DINAS PERIKANAN

NO	PRORITAS PEMBANGUNAN DAERAH	SASARAN PEMBANGUNAN	PROGRAM PRIORITAS	INDIKATOR KINERJA (OUTCOME)	TAHUN 2023		Perubahan 2023		PERANGKAT DAERAH	
					TARGET		TARGET			
					KINERJA	ANGGARAN	KINERJA	ANGGARAN		
1	2	3	4	5	6	7	8	9	10	
			13	Program Pengelolaan Perikanan Budidaya	Persentase Peningkatan Produksi Perikanan Budidaya	5.15 Persen	5.15 Persen	5.15 Persen	7.542.824.520	
		Menurunnya jumlah pengangguran	1	Program Perencanaan Tenaga Kerja	Persentase Rencana Ketenagakerjaan Yang ditindak Lanjuti	100 Persen	12.000.000	100 Persen	8.695.800	DINAS PENANAMAN MODAL, PELAYANAN TERPADU SATU PINTU
			2	Program Pelatihan Kerja Dan Produktivitas Tenaga Kerja	Persentase tenaga kerja yang mendapatkan pelatihan berbasis kompetensi	37,54 Perse	1.890.000.000	37,54 Perse	131.135.000	
			3	Program Penempatan Tenaga Kerja	Persentase pencari kerja yang terdaftar yang ditempatkan	24,5 Persen	565.000.000		60.200.000	
3	Pemantapan kualitas hidup dan kapasitas sumber daya manusia menuju SDM berdaya saing	Meningkatnya kualitas hidup masyarakat	1	Program Pengelolaan Pendidikan	Persentase Penduduk Usia 5 - 18 Tahun Yang Berpartisipasi Dalam Pendidikan	100 Persen	330.763.000.005	100 Persen	138.130.159.400	DINAS PENDIDIKAN DAN KEBUDAYAAN
			2	Program Pengembangan Kurikulum	Persentase Nilai Rata - Rata Nilai Standar Nasional Pendidikan	100 Persen	3.450.000.000	100 Persen	0,00	
			3	Program Pendidik Dan Tenaga Kependidikan	Persentase satuan pendidikan yang memenuhi standar jumlah dan kualitas pendidik dan tenaga kependidikan	100 Persen	450.000.000	100 Persen	0,00	
			4	Program Pengendalian Perizinan Pendidikan	Persentase Satuan Pendidikan Yang Memenuhi Standar Perizinan	100 Persen	1.700.000.000	100 Persen	0,00	
			5	Program Pengembangan Bahasa Dan Sastra	Persentase satuan Pendidikan Yang Menerapkan Pelajaran Bahasa dan Sastra Lokal	100 Persen	3.500.000.000	100 Persen	64.982.500	

NO	PRIRORITAS PEMBANGUNAN DAERAH	SASARAN PEMBANGUNAN	PROGRAM PRIORITAS	INDIKATOR KINERJA (OUTCAME)	TAHUN 2023		Perubahan 2023		PERANGKAT DAERAH	
					TARGET		TARGET			
					KINERJA	ANGGARAN	KINERJA	ANGGARAN		
1	2	3	4	5	6	7	8	9	10	
			6	Program Pemenuhan Upaya Kesehatan Perorangan Dan Upaya Kesehatan Masyarakat	Persentase Masyarakat Yang Mendapatkan Layanan Kesehatan Perorangan dan Layanan Kesehatan Masyarakat sesuai standar pelayanan minimal kesehatan	100 Persen	215.081.964.109	100 Persen	65.770.807.951	DINAS KESEHATAN/RSUD
			7	Program Peningkatan Kapasitas Sumber Daya Manusia Kesehatan	Persentase Fasilitas Kesehatan Yang Memiliki SDM kesehatan sesuai jumlah dan mutu SPM Kesehatan	100 Persen	2.643.900.000	100 Persen	1.773.841.600	
			8	Program Sediaan Farmasi, Alat Kesehatan Dan Makanan Minuman	Persentase Fasilitas Kesehatan Yang Memiliki Farmasi, Alat Kesehatan, dan Makanan Minuman sesuai jumlah dan mutu SPM Kesehatan	100 Persen	578.512.229	100 Persen	202.538.000	
			9	Program Pemberdayaan Masyarakat Bidang Kesehatan	Persentase Masyarakat yang berperan aktif dalam pencapaian target SPM Kesehatan	100 Persen	2.234.765.923	100 Persen	1.066.031.877	
			10	Program Pengendalian Penduduk	Persentase Pertambahan Jumlah Penduduk	1,59 Persen	1.873.000.000	1,59 Persen	286.800.000	DINAS PEMBERDAYAAN PEREMPUAN, PERLINDUNGAN ANAK , PENGENDALIAN PENDUDUK DAN KELUARGA BERENCANA
			11	Program Pembinaan Keluarga Berencana (Kb)	Persentase Akseptor KB	80,16 Perse	7.692.318.000	80,16 Perse	,953,560,000	

NO	PRIRORITAS PEMBANGUNAN DAERAH	SASARAN PEMBANGUNAN	PROGRAM PRIORITAS	INDIKATOR KINERJA (OUTCOME)	TAHUN 2023		Perubahan 2023		PERANGKAT DAERAH	
					TARGET		TARGET			
					KINERJA	ANGGARAN	KINERJA	ANGGARAN		
1	2	3	4	5	6	7	8	9	10	
			12	Program Pembinaan Perpustakaan	Rasio perpustakaan per satuan penduduk	0,96 Rasio	10.750.000.000	0,96 Rasio	489.805.000	DINAS PERPUSTAKAAN DAN KEARSIPAN
			13	Program Pengembangan Kapasitas Daya Saing Kepemudaan	Persentase organisasi pemuda yang aktif	100 persen	3.710.000.000	100 persen	720.925.000	DINAS PARIWISATA, PEMUDA, DAN OLAHRAGA
			14	Program Pengembangan Kapasitas Daya Saing Keolahragaan	Cakupan pembinaan olahraga	100 persen	8.624.850.000	100 persen	3.102.620.000	
			15	Program Pengembangan Kapasitas Kepramukaan	Persentase Organisasi Kepramukaan Yang difasilitasi Dalam Pengembangan Organisasi	100 persen	2.340.000.000	100 persen	820.000.000	
		Meningkatnya kualitas dan kuantitas pemberdayaan gender	1	Program Pengarusutamaan Gender Dan Pemberdayaan Perempuan	Persentase partisipasi perempuan di lembaga pemerintah dan Lembaga Swasta	56,98 Persen	609.000.000	56,98 Persen	269.840.000	DINAS PEMBERDAYAAN PEREMPUAN, PERLINDUNGAN ANAK , PENGENDALIAN PENDUDUK DAN KELUARGA BERENCANA
			2	Program Perlindungan Perempuan	Persentase Penyelesaian Kasus Tindak Pidana dan melibatkan Perempuan Yang Diselesaikan mulai dari tingkat penyidikan sampai dengan putusan pengadilan	100 Persen	1.100.000.000	100 Persen	418.000.000	
			3	Program Peningkatan Kualitas Keluarga	Rasio KDRT	0,01 Rasio	813.000.000	0,01 Rasio	141.040.000	

NO	PRORITAS PEMBANGUNAN DAERAH	SASARAN PEMBANGUNAN	PROGRAM PRIORITAS	INDIKATOR KINERJA (OUTCOME)	TAHUN 2023		Perubahan 2023		PERANGKAT DAERAH	
					TARGET		TARGET			
					KINERJA	ANGGARAN	KINERJA	ANGGARAN		
1	2	3	4	5	6	7	8	9	10	
		Meningkatnya kualitas dan kuantitas layanan keagamaan	1	Program Pemerintahan Dan Kesejahteraan Rakyat	Persentase Kebijakan Pemerintahan Dan Kesejahteraan Rakyat Yang Dilaksanakan	100 Persen	4.275.656.000	100 Persen	3.058.787.900	SEKRETARIAT DAERAH
			2	Program Penyelenggaraan Urusan Pemerintahan Umum	Persentase Masyarakat di Wilayah Kecamatan yang mendapatkan Pembinaan Wawasan Kebangsaan dan Ketahanan Nasional	100 Persen	15.750.425.000	100 Persen	7.053.744.000	KECAMATAN
			3	Program Pengembangan Kebudayaan	Persentase Kebudayaan Lokal Yang dilestarikan dan Dikembangkan	100 Persen	2.930.000.000	100 Persen	462.750.000	DINAS PENDIDIKAN DAN KEBUDAYAAN
			4	Program Pengembangan Kesenian Tradisional	Persentase Peserta Didik Yang Menguasai Kesenian Tradisional Lokal	100 Persen	400.000.000	100 Persen	138.450.000	
			5	Program Pembinaan Sejarah	Persentase Penduduk usia 15 Tahun keatas yang mengetahui Sejarah Lokal	100 Persen	700.000.000	100 Persen	23.925.000	
			6	Program Pelestarian Dan Pengelolaan Cagar Budaya	Persentase Cagar Budaya dan Warisan Budaya yang ditetapkan	100 Persen	2.550.000.000	100 Persen	2.290.276.000	
			7	Program Pengelolaan Permuseuman	Persentase Penduduk Usia 10 Tahun keatas yang berkunjung ke Museum minimal 1 Kali dalam setahun	100 Persen	1.000.000.000	100 Persen	1.124.500.000	
		Terpenuhinya standar pelayanan	1	Program Pengelolaan Pendidikan	Persentase Penduduk Usia 5 - 18 Tahun Yang Berpartisipasi Dalam Pendidikan	100 Persen	330.763.000.005	100 Persen	138.130.159.400	DINAS PENDIDIKAN DAN KEBUDAYAAN

NO	PRIRORITAS PEMBANGUNAN DAERAH	SASARAN PEMBANGUNAN	PROGRAM PRIORITAS	INDIKATOR KINERJA (OUTCOME)	TAHUN 2023		Perubahan 2023		PERANGKAT DAERAH	
					TARGET		TARGET			
					KINERJA	ANGGARAN	KINERJA	ANGGARAN		
1	2	3	4	5	6	7	8	9	10	
		minimum masyarakat	2	Program Pendidik Dan Tenaga Kependidikan	Persentase satuan pendidikan yang memenuhi standar jumlah dan kualitas pendidik dan tenaga kependidikan	100 Persen	450.000.000	100 Persen	0,00	
			3	Program Pemenuhan Upaya Kesehatan Perorangan Dan Upaya Kesehatan Masyarakat	Persentase Masyarakat Yang Mendapatkan Layanan Kesehatan Perorangan dan Layanan Kesehatan Masyarakat sesuai standar pelayanan minimal kesehatan	100 Persen	215.081.964.109	100 Persen	65.770.807.951	DINAS KESEHATAN/RSUD
			4	Program Peningkatan Kapasitas Sumber Daya Manusia Kesehatan	Persentase Fasilitas Kesehatan Yang Memiliki SDM kesehatan sesuai jumlah dan mutu SPM Kesehatan	100 Persen	2.643.900.000	100 Persen	1.773.841.600	
			5	Program Sediaan Farmasi, Alat Kesehatan Dan Makanan Minuman	Persentase Fasilitas Kesehatan Yang Memiliki Farmasi, Alat Kesehatan, dan Makanan Minuman sesuai jumlah dan mutu SPM Kesehatan	100 Persen	578.512.229	100 Persen	202.538.000	
			6	Program Pemberdayaan Masyarakat Bidang Kesehatan	Persentase Masyarakat yang berperan aktif dalam pencapaian target SPM Kesehatan	100 Persen	2.234.765.923	100 Persen	1.066.031.877	
			7	Program Pengelolaan Dan Pengembangan Sistem Penyediaan Air Minum	Persentase Masyarakat Maros yang memperoleh pemenuhan kebutuhan pokok air minum sehari - hari sesuai target SPM Pekerjaan Umum	100 Persen	20.115.000.000	100 Persen	6.690.400.000	

NO	PRIRORITAS PEMBANGUNAN DAERAH	SASARAN PEMBANGUNAN	PROGRAM PRIORITAS	INDIKATOR KINERJA (OUTCOME)	TAHUN 2023		Perubahan 2023		PERANGKAT DAERAH	
					TARGET		TARGET			
					KINERJA	ANGGARAN	KINERJA	ANGGARAN		
1	2	3	4	5	6	7	8	9	10	
			8	Program Pengembangan Perumahan	Persentase Masyarakat Maros Korban Bencana Yang Memperoleh Rumah Layak Huni Sesuai Standar Dan Kualifikasi SPM Perumahan	100 Persen	5.748.000.000	100 Persen	536.380.000	DINAS PERUMAHAN, KAWASAN PERMUKIMAN DAN LINGKUNGAN HIDUP
			9	Program Penanggulangan Bencana	Persentase Masyarakat Maros Yang Memperoleh Cakupan Layanan Kebencanaan Sesuai SPM Kebencanaan	100 Persen	2.207.037.000	100 Persen	12.732.803.000	BADAN PENANGGULANGAN BENCANA DAERAH
			10	Program Pencegahan, Penanggulangan, Penyelamatan Kebakaran Dan Penyelamatan Non Kebakaran	Persentase Masyarakat Maros Yang Memperoleh Layanan Pemadaman, Penyelamatan dan Evakuasi Sesuai SPM pelayanan penyelamatan dan evakuasi korban kebakaran	100 Persen	7.873.124.649	100 Persen	488.443.000	SATUAN POLISI PAMONG PRAJA, PEMADAM KEBAKARAN DAN PENYELAMATAN
			11	Program Pemberdayaan Sosial	Persentase Pusat Kesejahteraan Sosial Yang Memiliki Standar dan Kualifikasi SDM Kesejahteraan Sosial Sesuai SPM Sosial	100 Persen	1.165.000.000	100 Persen	307.432.000	DINAS SOSIAL
			12	Program Rehabilitasi Sosial	Persentase Masyarakat Penyandang Masalah Kesejahteraan Sosial yang Mendapatkan Cakupan Layanan Rehabilitasi Sosial Sesuai Standar dan Kualifikasi SPM Sosial	100 Persen	2.568.550.000	100 Persen	105.072.850	

NO	PRORITAS PEMBANGUNAN DAERAH	SASARAN PEMBANGUNAN	PROGRAM PRIORITAS	INDIKATOR KINERJA (OUTCOME)	TAHUN 2023		Perubahan 2023		PERANGKAT DAERAH	
					TARGET		TARGET			
					KINERJA	ANGGARAN	KINERJA	ANGGARAN		
1	2	3	4	5	6	7	8	9	10	
			13	Program Perlindungan Dan Jaminan Sosial	Persentase Masyarakat Penyandang Masalah Kesejahteraan Sosial yang Mendapatkan Perlindungan dan Jaminan Sosial Sesuai Standar dan Kualifikasi SPM Sosial	100 Persen	2.370.000.000	100 Persen	1.308.742.500	
			14	Program Penanganan Bencana	Persentase Masyarakat Korban Bencana yang Mendapatkan Perlindungan dan Jaminan Sosial Sesuai Standar dan Kualifikasi SPM Sosial, Baik pada saat maupun pasca terjadinya Bencana	100 Persen	2.005.000.000	100 Persen	184.300.000	
4	Perwujudan tata kelola pemerintahan yang baik dan bersih serta kondusivitas wilayah	Meningkatnya akuntabilitas kinerja penyelenggaraan pemerintahan daerah	1	Program Penunjang Urusan Pemerintahan Daerah Kabupaten/Kota	Persentase Layanan Penunjang Urusan Pemerintahan Daerah	100 Persen	956.940.095.837	100 Persen	698.100.919.868	Seluruh Perangkat Daerah (Setda/Setwan/ Inspektorat/Badan /Dinas/ Kecamatan)
			3	Program Pemerintahan Dan Kesejahteraan Rakyat	Persentase Kebijakan Pemerintahan Dan Kesejahteraan Rakyat Yang Dilaksanakan	100 Persen	4.275.656.000	100 Persen	3.058.787.900	SEKRETARIAT DAERAH
			4	Program Perekonomian Dan Pembangunan	Persentase Kebijakan Perekonomian Dan Pembangunan Yang Dilaksanakan	100 Persen	4.487.490.000	100 Persen	3.331.026.900	

NO	PRIRORITAS PEMBANGUNAN DAERAH	SASARAN PEMBANGUNAN	PROGRAM PRIORITAS	INDIKATOR KINERJA (OUTCOME)	TAHUN 2023		Perubahan 2023		PERANGKAT DAERAH	
					TARGET		TARGET			
					KINERJA	ANGGARAN	KINERJA	ANGGARAN		
1	2	3	4	5	6	7	8	9	10	
			6	Program Dukungan Pelaksanaan Tugas Dan Fungsi Dprd	Persentase Anggota DPRD Yang Melaksanakan Tugas Dan Fungsi Sesuai Ketentuan Perundang - Undangan	95 Persen	12.867.000.000	95 Persen	12.206.572.000	SEKRETARIAT DPRD
			7	Program Perencanaan, Pengendalian Dan Evaluasi Pembangunan Daerah	Persentase Penjabaran Konsistensi Program RPJMD kedalam RKPd	100 Persen	1.825.583.300	100 Persen	1.215.851.795	BADAN PERENCANAAN PEMBANGUNAN, PENELITIAN DAN PENGEMBANGAN DAERAH
			8	Program Koordinasi Dan Sinkronisasi Perencanaan Pembangunan Daerah	Persentase Penjabaran Konsistensi Program RKPd kedalam APBD	100 Persen	773.042.400	100 Persen	335.818.600	
			9	Program Pengelolaan Keuangan Daerah	Persentase Penyerapan anggaran sesuai target	80 Persen	164.722.618.246	80 Persen	152.071.925.600	BADAN KEUANGAN DAN ASET DAERAH
			10	Program Pengelolaan Barang Milik Daerah	Persentase OPD yang tertib tata kelola Barang Milik Daerah	100 Persen	778.430.950	100 Persen	3.043.145.500	
			11	Program Pengelolaan Pendapatan Daerah	Persentase Realisasi Pendapatan	100 Persen	1.602.500.000	100 Persen	1.121.155.500	BADAN PENDAPATAN DAERAH
			12	Program Kepegawaian Daerah	Persentase Kepuasan Pegawai Terhadap Layanan Administrasi Kepegawaian	100 Persen	3.408.890.000	100 Persen	1.650.186.000	BADAN KEPEGAWAIAN DAN PENGEMBANGAN SUMBER DAYA MANUSIA
			13	Program Pengembangan Sumber Daya Manusia	Persentase peningkatan kompetensi pegawai berdasarkan Tugas dan Fungsi	100 Persen	3.803.106.000	100 Persen	1.073.771.000	

NO	PRIRORITAS PEMBANGUNAN DAERAH	SASARAN PEMBANGUNAN	PROGRAM PRIORITAS	INDIKATOR KINERJA (OUTCOME)	TAHUN 2023		Perubahan 2023		PERANGKAT DAERAH	
					TARGET		TARGET			
					KINERJA	ANGGARAN	KINERJA	ANGGARAN		
1	2	3	4	5	6	7	8	9	10	
			14	Program Penelitian Dan Pengembangan Daerah	Persentase pemanfaatan hasil kelitbangan.	100 Persen	1.200.000.000	100 Persen	438.605.000	BADAN PERENCANAAN PEMBANGUNAN, PENELITIAN DAN PENGEMBANGAN DAERAH
			15	Program Penyelenggaraan Pengawasan	Persentase Pelanggaran Pegawai	015 Persen	5.954.779.500	015 Persen	2.534.805.000	INSPEKTORAT KABUPATEN
			16	Program Perumusan Kebijakan, Pendampingan Dan Asistensi	Persentase tindak lanjut temuan	66 Persen	1.457.657.000	66 Persen	273.770.000	
			17	Program Pengelolaan Aplikasi Informatika	Persentase Aplikasi Informatika Yang Terintegrasi Dalam SPBE	65 Persen	8.850.000.000	65 Persen	,564,250,134	DINAS KOMUNIKASI, INFORMATIKA, STATISTIK, DAN PERSANDIAN
			18	Program Pengelolaan Arsip	Persentase Perangkat Daerah yang mengelola arsip secara baku	100 Persen	100.000.000	100 Persen	70.850.000	DINAS PERPUSTAKAAN DAN KEARSIPAN
			19	Program Perlindungan Dan Penyelamatan Arsip	Persentase Dokumen Arsip Yang Diakuisisi dan Terpelihara	100 Persen	100.000.000	100 Persen	38.140.000	
			20	Program Perizinan Penggunaan Arsip	Persentase Arsip Yang Menjadi bahan Informasi	100 Persen	30.000.000	100 Persen	7.460.000	
			21		Tersedianya sistem data dan statistik yang terintegrasi	100 Persen	410.000.000	100 Persen	73.468.000	DINAS KOMUNIKASI,

NO	PRIRORITAS PEMBANGUNAN DAERAH	SASARAN PEMBANGUNAN	PROGRAM PRIORITAS	INDIKATOR KINERJA (OUTCOME)	TAHUN 2023		Perubahan 2023		PERANGKAT DAERAH	
					TARGET		TARGET			
					KINERJA	ANGGARAN	KINERJA	ANGGARAN		
1	2	3	4	5	6	7	8	9	10	
		Terciptanya pelayanan publik yang berkualitas		Program Penyelenggaraan Statistik Sektoral					INFORMATIKA, STATISTIK, DAN PERSANDIAN	
			1	Program Pendaftaran Penduduk	Persentase Penduduk diatas 17 Tahun yang memiliki KTP Berbasis NIK	89 persen	870.000.000	89 persen	481.881.800	DINAS KEPENDUDUKAN DAN PENCATATAN SIPIL
			2	Program Pencatatan Sipil	Persentase Penduduk Yang Mengalami Peristiwa Penting dan Terdata dalam Pencatatan Sipil	95 persen	232.533.000	95 persen	204.525.000	
			3	Program Pengelolaan Informasi Administrasi Kependudukan	Ketersediaan Database Kependudukan	100 Persen	715.000.000	100 Persen	515.045.000	
			4	Program Pengelolaan Profil Kependudukan	Persentase Pemanfaatan Data Dan Informasi Kependudukan	100 persen	45.000.000	100 persen	10.894.000	
			5	Program Pelayanan Penanaman Modal	Persentase Pemenuhan Dokumen Permohonan Perizinan dan Non Perizinan	100 Persen	385.000.000	100 Persen	153.481.000	DINAS PENANAMAN MODAL, PELAYANAN TERPADU SATU PINTU DAN KETENAGAKERJAAN
			6	Program Penyelenggaraan Pemerintahan Dan Pelayanan Publik	Persentase Kepuasan Masyarakat Terhadap Pelayanan Publik di Kecamatan	100 Persen	15.750.425.000	100 Persen	7.053.744.000	KECAMATAN
			7	Program Pemenuhan Hak Anak (Pha)	Persentase Anak Yang Mendapatkan Pemenuhan Hak Anak	100 Persen	310.000.000	100 Persen	148.330.000	DINAS PEMBERDAYAAN PEREMPUAN,

NO	PRIRORITAS PEMBANGUNAN DAERAH	SASARAN PEMBANGUNAN	PROGRAM PRIORITAS	INDIKATOR KINERJA (OUTCAME)	TAHUN 2023		Perubahan 2023		PERANGKAT DAERAH
					TARGET		TARGET		
					KINERJA	ANGGARAN	KINERJA	ANGGARAN	
1	2	3	4	5	6	7	8	9	10
			8 Program Perlindungan Khusus Anak	Persentase Penyelesaian Kasus Tindak Pidana dan melibatkan Anak Yang Diselesaikan mulai dari tingkat penyidikan sampai dengan putusan pengadilan	100 Persen	319.000.000	100 Persen	45.880.000	PERLINDUNGAN ANAK , PENGENDALIAN PENDUDUK DAN KELUARGA BERENCANA

4.3.1 Kesesuaian Prioritas Pembangunan Tahun 2023 dengan Sasaran RPJMD

RKPD sebagai perencanaan tahunan tetap menjaga konsistensi dengan RPJMD yang tergambarkan melalui sasaran prioritas pembangunan, dapat dilihat pada tabel berikut ini:

Tabel 4.11
Kesesuaian Prioritas Pembangunan Tahun 2023 dengan
Sasaran RPJMD Untuk Tahun 2023

No	Prioritas Pembangunan Daerah	Tujuan dan Sasaran Prioritas	Indikator Kinerja Sasaran Pembangunan	Satuan	Target RKPD Tahun 2023
1	Peningkatan pertumbuhan dan ketahanan ekonomi secara berkelanjutan dengan memperhatikan keberlanjutan lingkungan hidup dan ketahanan bencana	Meningkatnya kontribusi lapangan usaha Daerah terhadap PDRB	Persentase pertumbuhan Kontribusi lapangan usaha Daerah	Persentase	5,62 Persen
			PDRB Per Kapita	Juta/Jiwa	49,05 Juta/Jiwa
		Terkendalnya Laju Inflasi	Laju inflasi	Persentase	3,14 Persen
		Meningkatnya kualitas layanan infrastruktur penunjang aktifitas ekonomi masyarakat	Indeks Kualitas Layanan Infrastruktur	Nilai Indeks	B (3,25)
		Meningkatnya ketersediaan kebutuhan barang dan jasa kebutuhan konsumsi masyarakat	Indeks Harga Konsumen	Nilai Indeks	105,10 Nilai Indeks
		Menurunnya Tingkat Pencemaran lingkungan	Indeks Kualitas Udara	Nilai Indeks	84,82 Nilai Indeks
			Indeks Kualitas Air	Nilai Indeks	58,95 Nilai Indeks
			Indeks Kualitas Lahan	Nilai Indeks	52,32 Nilai Indeks
		Menurunnya resiko akibat bencana	Indeks Ancaman Bencana	Nilai Indeks	18.11 Nilai Indeks
			Indeks Kerugian	Nilai Indeks	6.65 Nilai Indeks
			Indeks Kapasitas	Nilai Indeks	0.66 Nilai Indeks
2	Percepatan pengurangan kemiskinan dan pengangguran	Menurunnya jumlah masyarakat miskin	Angka kemiskinan	Persentase	8,13 Persen
		Menurunnya jumlah pengangguran	Tingkat pengangguran terbuka	Persentase	5,82 Persen
3	Pemantapan kualitas hidup dan kapasitas sumber daya manusia menuju SDM berdaya saing	Meningkatnya kualitas hidup masyarakat	Indeks Pendidikan	Nilai Indeks	67,16 Nilai Indeks
			Indeks Kesehatan	Nilai Indeks	0,76 Nilai Indeks
		Meningkatnya kualitas dan kuantitas pemberdayaan gender	Indeks Pemberdayaan Gender	Nilai Indeks	90,31 Nilai Indeks
		Meningkatnya kualitas dan kuantitas layanan keagamaan	Indeks kepuasan masyarakat terhadap layanan keagamaan	Nilai Indeks	B (3,25)

No	Prioritas Pembangunan Daerah	Tujuan dan Sasaran Prioritas	Indikator Kinerja Sasaran Pembangunan	Satuan	Target RKPD Tahun 2023
		Terpenuhinya standar pelayanan minimum masyarakat	Tingkat kepuasan masyarakat terhadap pelayanan dasar	Nilai Indeks	B (3,25)
4	Perwujudan tata kelola pemerintahan yang baik dan bersih serta kondusivitas wilayah	Meningkatnya akuntabilitas kinerja penyelenggaraan pemerintahan daerah	Nilai SAKIP	Huruf/Angka	BB (>70-80)
		Terciptanya pelayanan publik yang berkualitas	Indeks Kepuasan Masyarakat	Nilai Indeks	B (3,25)

4.3.2 Keselarasan Perencanaan Pembangunan Daerah Kabupaten Maros dan Prioritas Pembangunan Nasional Tahun 2023

Prioritas pembangunan, tujuan, sasaran dan arah kebijakan daerah Kabupaten Maros Tahun 2023 telah selaras dengan arah kebijakan pembangunan jangka menengah daerah tahun 2021-2026 dan mendukung prioritas nasional tahun 2023 yang merupakan penjabaran tahun ketiga RPJMN Tahun 2020-2024. Keterkaitan dan keselarasan antara perencanaan prioritas pembangunan daerah tahun 2023 dan prioritas pembangunan nasional tahun 2023 dijabarkan pada tabel berikut ini:

Tabel 4.12
Sinkronisasi Prioritas Pembangunan Nasional dan Prioritas Kabupaten Maros Tahun 2023

NO	PRIORITAS NASIONAL	PRIORITAS DAERAH
1	Memperkuat ketahanan ekonomi untuk pertumbuhan yang berkualitas dan berkeadilan	Peningkatan pertumbuhan dan ketahanan ekonomi secara berkelanjutan dengan memperhatikan keberlanjutan lingkungan hidup dan ketahanan bencana
2	Mengembangkan Wilayah Untuk Mengurangi Kesenjangan dan Menjamin Pemerataan	
3	Memperkuat infrastruktur untuk mendukung pengembangan ekonomi dan pelayanan dasar	
4	Membangun lingkungan hidup, meningkatkan ketahanan bencana dan perubahan iklim	
5	Meningkatkan sumber daya manusia (SDM) yang berkualitas dan berdaya saing	Pemantapan kualitas hidup dan kapasitas sumber daya manusia menuju SDM berdaya saing
		Percepatan pengurangan kemiskinan dan pengangguran
6	Revolusi Mental	Peningkatan tata kelola pemerintahan yang baik dan bersih serta kondusivitas wilayah
7	Memperkuat stabilitas Politik, Hukum dan Keamanan dan Transformasi Pelayanan Publik	

Berdasarkan tabel diatas, diketahui bahwa prioritas pembangunan daerah tahun 2023 sebagai bagian yang tidak terpisahkan dari prioritas pembangunan nasional, maka hubungan sasaran pembangunan daerah dengan sasaran prioritas nasional tahun 2023 disajikan pada tabel berikut ini:

Tabel 4.13
Keselarasan Sasaran Pembangunan Daerah Terhadap
Sasaran Prioritas Pembangunan Nasional Tahun 2023

Prioritas Pembangunan Daerah				Prioritas Pembangunan Nasional		
No	Prioritas Pembangunan Daerah	Tujuan dan Sasaran Prioritas Pembangunan Daerah	Indikator Kinerja Sasaran Pembangunan daerah	Prioritas Pembangunan Nasional	Sasaran Prioritas Pembangunan Nasional	Indikator Sasaran Prioritas Pembangunan Nasional
1	Perwujudan tata kelola pemerintahan yang baik dan bersih serta kondusivitas wilayah	Meningkatnya akuntabilitas kinerja penyelenggaraan pemerintahan daerah	Nilai SAKIP	Memperkuat stabilitas Polhukhankam dan Transformasi Pelayanan Publik	meningkatkan Kualitas Pelayanan Publik melalui Perbaikan tata Kelola dan Birokrasi	Indeks Pelayanan Publik
		Terciptanya pelayanan publik yang berkualitas	Indeks Kepuasan Masyarakat			
2	Percepatan pengurangan kemiskinan dan pengangguran	Menurunnya jumlah masyarakat miskin	Angka kemiskinan	Meningkatkan sumber daya manusia (SDM) yang berkualitas dan berdaya saing	Meningkatnya pemerataan layanan Pendidikan Berkualitas	(a) nilai rata-rata hasil PISA (membaca, matematika, sains), (b) rata-rata lama sekolah penduduk usia 15 tahun ke atas, dan (c) harapan lama sekolah;
		Menurunnya jumlah pengangguran	Tingkat pengangguran terbuka			
3	Pemantapan kualitas hidup dan kapasitas sumber daya manusia menuju SDM berdaya saing	Meningkatnya kualitas hidup masyarakat	Indeks Pendidikan			
		Terpenuhinya standar pelayanan minimum masyarakat	Indeks Kesehatan			
			Tingkat kepuasan masyarakat terhadap pelayanan dasar		Terpenuhinya layanan dasar bidang kesehatan dan pendidikan	a. menurunkan Angka Kematian Ibu (AKI), (b) menurunkan Angka Kematian Bayi (AKB), (c) menurunkan prevalensi stunting pada balita, (d) menurunkan insidensi tuberculosi, (e) meningkatkan jumlah kabupaten/kota yang mencapai eliminasi malaria, (f) meningkatkan jumlah kabupaten/kota dengan eliminasi kusta, (g) menurunkan

Prioritas Pembangunan Daerah				Prioritas Pembangunan Nasional		
No	Prioritas Pembangunan Daerah	Tujuan dan Sasaran Prioritas Pembangunan Daerah	Indikator Kinerja Sasaran Pembangunan daerah	Prioritas Pembangunan Nasional	Sasaran Prioritas Pembangunan Nasional	Indikator Sasaran Prioritas Pembangunan Nasional
						prevalensi obesitas pada penduduk >18 tahun, (h) menurunkan persentase merokok penduduk usia 10-18 tahun
		Meningkatnya kualitas dan kuantitas pemberdayaan gender	Indeks Pemberdayaan Gender		Meningkatnya kualitas anak, perempuan	(a) Indeks Perlindungan Anak (IPA), (b) Indeks Pembangunan Gender (IPG), serta (c) Indeks Pembangunan Pemuda (IPP);
		Meningkatnya kualitas dan kuantitas layanan keagamaan	Indeks kepuasan masyarakat terhadap layanan keagamaan		Menguatnya moderasi beragama untuk mewujudkan kerukunan umat dan membangun harmoni sosial dalam kehidupan masyarakat	Indeks Kerukunan Umat Beragama
4	Peningkatan pertumbuhan dan ketahanan ekonomi secara berkelanjutan dengan memperhatikan keberlanjutan lingkungan hidup dan ketahanan bencana	Meningkatnya kontribusi lapangan usaha Daerah terhadap PDRB	Persentase pertumbuhan Kontribusi lapangan usaha Daerah	Memperkuat Ketahanan Ekonomi untuk Pertumbuhan yang Berkualitas dan Berkeadilan	Meningkatnya daya dukung dan Kualitas Sumber daya ekonomi sebagai modalitas bagi Pembangunan ekonomi yang berkelanjutan	(a) porsi energi baru terbarukan dalam bauran energi nasional, (b) skor pola pangan harapan,
			PDRB Per Kapita		Meningkatnya nilai tambah, lapangan kerja, Investasi, Ekspor, dan daya saing perekonomian	(a) rasio kewirausahaan nasional, (b) pertumbuhan PDB pertanian, (c) pertumbuhan PDB perikanan, (d) pertumbuhan PDB industri pengolahan, (e)

Prioritas Pembangunan Daerah				Prioritas Pembangunan Nasional		
No	Prioritas Pembangunan Daerah	Tujuan dan Sasaran Prioritas Pembangunan Daerah	Indikator Kinerja Sasaran Pembangunan daerah	Prioritas Pembangunan Nasional	Sasaran Prioritas Pembangunan Nasional	Indikator Sasaran Prioritas Pembangunan Nasional
						kontribusi PDB industri pengolahan, (f) nilai devisa pariwisata, (g) kontribusi PDB pariwisata, (h) penyediaan lapangan kerja per tahun, (i) pertumbuhan investasi (PMTB),
		Terkendalinya Laju Inflasi	Laju inflasi	Mengembangkan Wilayah untuk Mengurangi Kesenjangan dan Menjamin Pemerataan	Meningkatnya perumbuhan Ekonomi dan Tingkat Kesejahteraan Masyarakat di Kawasan timur Indonesia (KTI)	PDRB KTI Persentase Penduduk Miskin KTI
		Meningkatnya kualitas layanan infrastruktur penunjang aktifitas ekonomi masyarakat	Indeks Kualitas Layanan Infrastruktur	Memperkuat Infrastruktur untuk mendukung Pengembangan Ekonomi dan Pelayanan Dasar	Meningkatnya Penyediaan Infrasutruktur Layanan Dasar	Rumah tangga yang menempati hunian layak dan terjangkau (%) Persentase luas daerah irigasi yang dimodernisasi (kumulatif, %); peningkatan persentase pemenuhan kebutuhan air baku (kumulatif)
		Meningkatnya ketersediaan kebutuhan barang dan jasa kebutuhan konsumsi masyarakat	Indeks Harga Konsumen			
		Menurunnya Tingkat Pencemaran lingkungan	Indeks Kualitas Udara	Membangun lingkungan hidup, meningkatkan	Meningkatnya Indeks Kualitas Lingkungan hidup	Indeks Kualitas Lingkungan Hidup (IKLH)

Prioritas Pembangunan Daerah				Prioritas Pembangunan Nasional		
No	Prioritas Pembangunan Daerah	Tujuan dan Sasaran Prioritas Pembangunan Daerah	Indikator Kinerja Sasaran Pembangunan daerah	Prioritas Pembangunan Nasional	Sasaran Prioritas Pembangunan Nasional	Indikator Sasaran Prioritas Pembangunan Nasional
			Indeks Kualitas Air	ketahanan bencana, dan perubahan iklim	Meningkatnya capaian Penurunan Emisi dan Intensitas Emisi Gas Rumah Kaca (GRK)	(a) persentase penurunan emisi GRK, dan (b) persentase penurunan intensitas emisi GRK.
			Indeks Kualitas Lahan			
		Menurunnya resiko akibat bencana	Indeks Ancaman Bencana			
			Indeks Kerugian			
			Indeks Kapasitas			

Sebagai dukungan terhadap kegiatan Prioritas Nasional Tahun 2023, maka Kabupaten Maros menetapkan program pembangunan daerah yang menjadi pendukung kegiatan tersebut sebagai mana pada Tabel berikut:

Tabel 4.14

Dukungan Pemerintah Kabupaten Maros Terhadap Kegiatan Prioritas Nasional Tahun 2023

No.	Prioritas Pembangunan Nasional	Program Prioritas Nasional	Kegiatan Prioritas Nasional	Program Daerah Yang Mendukung Kegiatan Prioritas Nasional (Pn)	Perangkat Daerah		
1	2	3	4	5	6		
1	Memperkuat Ketahanan Ekonomi Untuk Pertumbuhan Yang Berkualitas Dan Berkeadilan	1 Peningkatan Kualitas/Ketahanan Air Untuk Mendukung Perumbuhan Ekonomi	1	Penyediaan Air Untuk Pertanian	Program Pengelolaan Sumber Daya Air (Sda)	Dinas Pekerjaan Umum, Tata Ruang, Perhubungan dan Pertanian	
			2	Penyediaan Air Baku Untuk Kawasan Prioritas	Program Pengelolaan Sumber Daya Air (Sda)		
			3	Pemeliharaan, Pemulihan Dan Konserfasi Sumber Daya Air Dan Ekosistemnya Termasuk Revitalisasi Danau Dan Infrastruktur Hijau	Program Pengelolaan Sumber Daya Air (Sda)		
			4	Pengembangan Waduk Multi Guna	Program Pengelolaan Sumber Daya Air (Sda)		
		2	Peningkatan Ketersediaan, Akses Dan Kualitas Komsumsi Pangan	1	Peningkatan Kualitas Komsumsi, Keamanan, Fortifikasi Dan Biofortifikasi Pangan	Program Peningkatan Diversifikasi Dan Ketahanan Pangan Masyarakat	Dinas Pertanian dan Ketahanan Pangan
				2	Peningkatan Ketersediaan Pangan Hasil Laut Secara Berkelanjutan Untuk Menjaga Stabilitas Pasokan Dan Harga Kebutuhan Pokok	Program Pengelolaan Perikanan Tangkap Program Pengelolaan Perikanan Budidaya	Dinas Perikanan

No.	Prioritas Pembangunan Nasional	Program Prioritas Nasional	Kegiatan Prioritas Nasional	Program Daerah Yang Mendukung Kegiatan Prioritas Nasional (Pn)	Perangkat Daerah			
1	2	3	4	5	6			
			3	Peningkatan Produktifitas Kesejahteraan Sumber Daya Manusia (Sdm) Pertanian, Perikanan Dan Kepastian Pasar	Program Pengelolaan Perikanan Tangkap; Program Penyuluhan Pertanian	Dinas Perikanan; Dinas Pertanian dan Ketahanan Pangan		
			4	Peningkatan Keberlanjutan Prodiktivitas Sumber Daya Pertanian, Dan Digitalisasi Pertanian	Program Penyuluhan Pertanian	Dinas Pertanian dan Ketahanan Pangan		
			5	Peningkatan Tata Kelola Sistem Pangan Nasional	Program Pengembangan Distribusi Dan Harga Pangan	Dinas Pertanian dan Ketahanan Pangan		
		4	Peningkatan Pengelolaan Kemaritiman, Perikanan, Dan Kelautan	1	Peningkatan Pengelolaan Wilayah Penyelolaan Perikanan (Wpp) Dan Tata Ruang Laut Dan Rencana Zonasi Pesisir Serta Pengelolaan Ruang Laut	Program Pengelolaan	Dinas Perikanan	
				2	Peningkatan Ekosistem Kelautan Dan Pemanfaatan Jasa Kelautan	Program Pengelolaan Kelautan, Pesisir Dan Pulau Pulau Kecil		
				3	Peningkatan Produksi, Produktifitas, Standarisasi Mutu Dan Nilai Tambah Produk Kelautan Dan Perikanan	Program Penerapan Mutu, Pengembangan Usaha Dan Daya Saing		
				4	Peningkatan Fasilitas Usaha, Pembiayaan, Dan Akses Perlindungan Usaha Kelautan Perikanan Skala Kecil Serta Akses Terhadap Pengelolaan Sumber Daya	Program Penerapan Mutu, Pengembangan Usaha Dan Daya Saing		
				5	Peningkatan Sdm Dan Riset Kemaritiman Dan Kelautan Serta Databaase Kelautan Perikanan	Program Pengelolaan Kelautan, Pesisir Dan Pulau Pulau Kecil		
				5	Penguatan Kewirausahaan, Usaha Mikro, Kecil Menengah (Umkm) Dan Koperasi	1		Peningkatan Kemitraan Usaha Antara Usaha Mikro Kecil Dan Usaha Menengah Besar
		2	Peningkatan Kapasitas Usaha Dan Akses Pembiayaan Bagi Wirausaha			Program Pelayanan Izin Usaha Simpan Pinjam		
		3	Peningkatan Kapasitas, Jangkauan, Dan Inovasi Koperasi			Program Pendidikan Dan Latihan Perkoperasian		
		4	Peningkatan Penciptaan Start-Up Dan Peluang Usaha			Program Pemberdayaan Usaha Menengah, Usaha Kecil Dan Usaha Mikro (UMKM)		
					5	Peningkatan Nilai Tambah Usaha Sosial	Program Pengembangan Umkm	

No.	Prioritas Pembangunan Nasional	Program Prioritas Nasional	Kegiatan Prioritas Nasional	Program Daerah Yang Mendukung Kegiatan Prioritas Nasional (Pn)	Perangkat Daerah		
1	2	3	4	5	6		
		6	Peningkatan Nilai Tambah, Lapangan Kerja, Dan Investasi Di Sektor Riil Dan Industrialisasi	1	Peningkatan Industri Pengelolaan Berbasis Pertanian, Kemaritiman, Dan Non Agro Yang Terintegrasi Hulu-Hilir	Program Perencanaan Dan Pembangunan Industri	Dinas Koperasi, Usaha Kecil Dan Menengah, Perindustrian dan Perdagangan
				2	Peningkatan Industrialisasi Berbasis Hilirisasi Sumber Daya Alam, Termasuk Melalui Pengembangan Smelter Dan Kawasan Industri Terutama Di Luar Jawa	Program Perencanaan Dan Pembangunan Industri	
				3	Peningkatan Daya Saing Destinasi Dan Industri Pengolahan Pariwisata, Termasuk Pariwisata Alam, Yang Didukung Penguatan Rantai Pasok	Program Peningkatan Daya Tarik Destinasi Pariwisata	Dinas Pariwisata, Pemuda dan Olahraga
				4	Peningkatan Nilai Tambah Dan Daya Saing Produk Dan Usaha Kreatif Dan Digital	Program Pengembangan Ekonomi Kreatif Melalui Pemanfaatan Dan Perlindungan Hak Kekayaan Intelektual	
				5	Perbaikan Iklim Usaha Dan Peningkatan Investasi, Termasuk Reformasi Ketenagakerjaan	Program Pengembangan Iklim Penanaman Modal	Dinas Penanaman Modal, PTSP, dan Ketenagakerjaan
				6	Pengembangan Industri Halal	Program Pengendalian Izin Usaha Industri	Dinas Koperasi, Usaha Kecil Dan Menengah, Perindustrian dan Perdagangan
		7	Peningkatan Ekspor Bernilai Tambah Tinggi Dan Penguatan Tingkat Kandungan Dalam Negeri	1	Peningkatan Diversifikasi Nilai Tambah, Dan Daya Saing Produk Ekspor Dan Jasa	Program Pengembangan Ekspor	Dinas Koperasi, Usaha Kecil Dan Menengah, Perindustrian dan Perdagangan
				2	Peningkatan Akses Dan Pendalaman Pasar Ekspor		
				3	Pengelolaan Impor		
				4	Peningkatan Kandungan Dan Penggunaan Produk Dalam Negeri Termasuk Melalui Pengadaan Pemerintah Yang Efektif	Program Penggunaan Dan Pemasaran Produk Dalam Negeri	
				5	Peningkatan Partisipasi Dalam Jaringan Produk Global	Program Pengembangan Ekspor	

No.	Prioritas Pembangunan Nasional	Program Prioritas Nasional	Kegiatan Prioritas Nasional	Program Daerah Yang Mendukung Kegiatan Prioritas Nasional (Pn)	Perangkat Daerah				
1	2	3	4	5	6				
			6	Peningkatan Citra Dan Diversifikasi Pemasaran Destinasi Pariwisata Prioritas Dan Destinasi Brending, Dan Produk Kreatif	Program Pemasaran Pariwisata; Program Pengembangan Ekonomi Kreatif Melalui Pemanfaatan Dan Perlindungan Hak Kekayaan Intelektual	Dinas Pariwisata, Pemuda dan Olahraga			
			7	Peningkatan Efektifitas Preferential Trader Agreement (Pta)/ Free Trade Agreement (Fta)/ Comprehensive Economic Partnership Agreement (Cepa) Dan Diplomasi Ekonomi	Program Pengembangan Ekspor	Dinas Koperasi, Usaha Kecil Dan Menengah, Perindustrian dan PErdagangan			
		8	Penguatan Pilar Pertumbuhan Dan Daya Saing Ekonomi	1	Peningkatan Pendalaman Sektor Keuangan	Program Pengelolaan Keuangan Daerah	Badan Keuangan Dan Aset Daerah		
				2	Otimalisasi Pemanfaatan Teknologi Digital Dan Industri 4.0	Program Pengelolaan Sistem Informasi Industri Nasional	Dinas Koperasi, Usaha Kecil Dan Menengah, Perindustrian dan PErdagangan		
				3	Peningkatan Sistem Logistik Dan Stabilitas Harga	Program Stabilisasi Harga Barang Kebutuhan Pokok Dan Barang Penting	Dinas Koperasi, Usaha Kecil Dan Menengah, Perindustrian dan PErdagangan		
				4	Peningkatan Penerapan Praahtik Berkelanjutan Di Industri Pengolahan Pariwisata	Program Pemasaran Pariwisata	Dinas Pariwisata, Pemuda dan Olahraga		
				5	Reformasi Fiskal	Program Pengelolaan Keuangan Daerah	Badan Keuangan Dan Aset Daerah		
				6	Peningkatan Ketersediaan Dan Kualitas Data Dan Informasi Perkembangan Ekonomi, Terutama Pangan, Kemaritiman, Pariwisata, Ekonomi Kreatif, Dan Ekonomi Digital	Program Pengelolaan Sistem Informasi Industri Nasional	Dinas Koperasi, Usaha Kecil Dan Menengah, Perindustrian dan PErdagangan		
		2	Mengembangkan Wilayah Untuk Mengurai Kesenjangan Dan Menjamin Pemerataan	5	Pengembangan Wilayah Sulawesi	1	Pengembangan Kawasan Strategis	Program Penataan Bangunan Dan Lingkungannya	Dinas Pekerjaan Umum, Tata Ruang, Perhubungan dan Pertanahan
						2	Pengembangan Sektor Unggulan	Program Penyediaan Dan Pengembangan Sarana Pertanian; Program Pengelolaan Perikanan Budidaya	Dinas Pertanian dan Ketahanan Pangan; Dinas Perikanan
3	Pengembangan Kawasan Perkotaan					Program Penataan Bangunan Dan Lingkungannya	Dinas Pekerjaan Umum, Tata Ruang, Perhubungan dan Pertanahan		
4	Pengembangan Daerah Tertinggal, Kawasan Perbatasan,					Program Pengembangan Kawasan Transmigrasi	Dinas Penanaman Modal, PTSP, dan Ketenagakerjaan		

No.	Prioritas Pembangunan Nasional	Program Prioritas Nasional	Kegiatan Prioritas Nasional	Program Daerah Yang Mendukung Kegiatan Prioritas Nasional (Pn)	Perangkat Daerah		
1	2	3	4	5	6		
3	Meningkatkan Sumber Daya Manusia Berkualitas Dan Berdaya Saing			Pedesaan, Dan Transmigrasi			
			5	Kelembagaan Dan Keuangan Daerah	Program Pengelolaan Keuangan Daerah	Badan Keuangan Dan Aset Daerah	
		1	Pengendalian Penduduk Dan Penguatan Tata Kelola Kependudukan	1	Percepatan Cakupan Administrasi Kependudukan	Program Pengelolaan Informasi Administrasi Kependudukan	Dinas Kependudukan Dan Pencatatan Sipil
				2	Integritas Sistem Administrasi Kependudukan	Program Pengelolaan Profil Kependudukan	
				3	Pendampingan Dan Layanan Terpadu	Program Pendaftaran Penduduk	
				4	Pemaduan Dan Sinkronisasi Kebijakan Pengendalian Penduduk	Program Pengendalian Penduduk	Dinas Pemberdayaan Perempuan Dan Perlindungan Anak, Pengendalian Penduduk Dan Keluarga Berencana
		2	Penguatan Pelaksanaan Perlindungan Sosial	1	Sistem Jaminan Sosial Nasional	Program Perlindungan Dan Jaminan Sosial	Dinas Sosial
				2	Bantuan Sosial Dan Subsidi Tepat Sasaran	Program Rehabilitasi Sosial	
				3	Perlindungan Sosial Adatif	Program Perlindungan Dan Jaminan Sosial	
				4	Kesejahteraan Sosial	Program Pemberdayaan Sosial	
		3	Peningkatan Akses Dan Mutu Pelayanan Kesehatan	1	Peningkatan Kesehatan Ibu, Anak, Keluarga Berencana (Kb) Dan Kesehatan Reproduksi	Program Pemenuhan Upaya Kesehatan Perorangan Dan Upaya Kesehatan Masyarakat; Program Pembinaan Keluarga Berencana Kb	Dinas Kesehatan; Dinas Pemberdayaan Perempuan Dan Perlindungan Anak, Pengendalian Penduduk Dan Keluarga Berencana
				2	Percepatan Perbaikan Gizi Masyarakat	Program Pemenuhan Upaya Kesehatan	Dinas Kesehatan
				3	Peningkatan Pengendalian Penyakit	Perorangan Dan Upaya Kesehatan Masyarakat	
				4	Penguatan Gerakan Masyarakat Hidup Sehat (Germas)	Program Pemberdayaan Masyarakat Bidang Kesehatan	
				5	Penguatan Sistem Kesehatan Dan Pengawasan Obat Dan Makanan	Program Pemenuhan Upaya Kesehatan Perorangan Dan Upaya Kesehatan Masyarakat	
		4	Peningkatan Pemerataan Layanan Pendidikan Berkualitas	1	Peningkatan Kualitas Pengajaran Dan Pembelajaran	Program Pengembangan Kurikulum	Dinas Pendidikan dan Kebudayaan
				2	Afirmasi Askes Dan Percepatan Wajib Belajar 12 Tahun	Program Pengelolaan Pendidikan	
				3	Peningkatan Pengelolaan Dan Penempatan Pendidik Dan Tenaga Kependidikan	Program Pendidik Dan Tenaga Kependidikan	
				4	Penjamin Mutu Kependidikan	Program Pengendalian Perizinan Pendidikan	
				5	Peningkatan Tata Kelola Pendidikan	Program Pengelolaan Pendidikan	

No.	Prioritas Pembangunan Nasional	Program Prioritas Nasional	Kegiatan Prioritas Nasional	Program Daerah Yang Mendukung Kegiatan Prioritas Nasional (Pn)	Perangkat Daerah				
1	2	3	4	5	6				
		5	Peningkatan Kualitas Anak, Perempuan, Dan Pemuda	1	Pemenuhan Hak Dan Perlindungan Anak	Program Pemenuhan Hak Anak (Pha)	Dinas Pemberdayaan Perempuan Dan Perlindungan Anak, Pengendalian Penduduk Dan Keluarga Berencana		
				2	Peningkatan Kesetaraan Gender, Pemberdayaan, Dan Perlindungan Perempuan	Program Pengarusutamaan Gender Dan Pemberdayaan Perempuan			
				3	Kualitas Pemuda	Program Pengembangan Kapasitas Daya Saing Kepemudaan		Dinas Pariwisata, Pemuda dan Olahraga	
		6	Pengentasan Kemiskinan	1	Akselerasi Penguatan Ekonomi Keluarga	Program Pemberdayaan Dan Peningkatan Keluarga Sejahtera Ks	Dinas Pemberdayaan Perempuan Dan Perlindungan Anak, Pengendalian Penduduk Dan Keluarga Berencana		
				2	Keperantaraan Usaha Dan Dampak Sosial	Program Perlindungan Dan Jaminan Sosial	Dinas Sosial		
				3	Reforma Agraria	Program Penatagunaan Tanah	Dinas Perumahan, Kawasan Permukiman Dan Lingkungan Hidup		
				4	Perhutanan Sosial	Program Perhutanan Sosial	Dinas Kehutanan		
		7	Peningkatan Produktifitas Dan Daya Saing	1	Pendidikan Dan Pelatihan Vokasi Berbasis Kerjasama Industri	Program Pengelolaan Pendidikan	Dinas Pendidikan dan Kebudayaan		
				2	Penguatan Pendidikan Tinggi Berkualitas	Program Pengelolaan Pendidikan	Dinas Pendidikan dan Kebudayaan		
				3	Peningkatan Kapabilitas Iptek Dan Penciptaan Inovasi	Program Penelitian Dan Pengembangan Daerah	Badan Perencanaan Pembangunan, Penelitian Dan Pengembangan Daerah		
				4	Prestasi Olah Raga	Program Pengembangan Daya Saing Keolahragaan	Dinas Pariwisata, Pemuda dan Olahraga		
		4	Revolusi Mental Dan Pembangunan Kebudayaan	1	Revolusi Mental Dan Pembinaan Ideologi Pancasila Untuk Memperkuat Ketahanan Budaya Bangsa Dan Membentuk Mentalitas Bangsa Yang Maju, Modern, Dan Berkarakter	1	Revolusi Mental Dalam Sistem Pendidikan Untuk Memperkuat Nilai Integritas, Etos Kerja Gotong Royong, Dan Budi Pekerti	Program Penguatan Ideologi Pancasila Dan Karakter Kebangsaan	Badan Kesatuan Bangsa Dan Politik
		2				Revolusi Mental Dalam Tata Kelola Pemerintahan Untuk Penguatan Budaya Birokrasi Yang Bersih, Melayani, Dan Responsif			
		3				Revolusi Mental Dalam Sistem Sosial Untuk Memperkuat Ketahanan, Kualitas Dan Peran Keluarga Dalam Masyarakat Dalam Pembentukan Karakter			

No.	Prioritas Pembangunan Nasional	Program Prioritas Nasional	Kegiatan Prioritas Nasional	Program Daerah Yang Mendukung Kegiatan Prioritas Nasional (Pn)	Perangkat Daerah			
1	2	3	4	5	6			
			4	Penguatan Pusat-Pusat Perubahan Revolusi Mental				
			5	Pembangunan Dan Pemberdayaan Sistem Ekonomi Kerakyatan Berdasarkan Pancasila				
			6	Pembinaan Ideologi Pancasila, Pendidikan Kewarganegaraan, Wawasan Kebangsaan Dan Bela Negara Untuk Menumbuhkan Jiwa Nasionalisme Dan Patriotisme				
				2	Meningkatkan Pemajuan Dan Pelestarian Kebudayaan Untuk	Program Pengembangan Kebudayaan	Dinas Pendidikan dan Kebudayaan	
		Memperkuat Karakter Dan Memperteguh Jati Diri Bangsa, Meningkatkan Kesejahteraan Rakyat, Dan Mempengaruhi Arah Perkembangan Peradaban Dunia	2	Pengembangan Dan Pemanfaatan Kekayaan Budaya Untuk Memperkuat Karakter Bangsa Dan Kesejahteraan Rakyat				
			3	Perlindungan Hak Kebudayaan Dan Ekspresi Budaya Untuk Memperkuat Budaya Yang Inklusif				
			4	Pengembangan Diplomasi Budaya Untuk Memperkuat Pengaruh Indonesia Dalam Perkembangan Peradaban Dunia				
			5	Pengembangan Tata Kelola Pembangunan Kebudayaan				
			3	Memperkuat Modernisasi Beragama Untuk Mengukuhkan Toleransi, Kerukunan, Dan Harmoni Sosial	1	Penguatan Cara Pandang, Sikap, Dan Praktik Beragama Dalam Prespektif Jalan Tengah Untuk Memantapkan Persaudaraan Dan Kebersamaan Dikalangan Umat Beragama		
		2			Penguatan Harmini Dan Kerukunan Umat Beragama			
		3			Penyelarasan Relasi Agama Dan Budaya			
		4			Peningkatan Kualitas Pelayanan Keagamaan			
		5			Pengembagngan Ekonomi Dan Sumber Daya Keagammaan			
			4	Peningkatab Budaya Literasi, Inovasi, Dan	1	Peningkatan Budaya Literasi	Program Pembinaan Perpustakaan	Dinas Perpustakaan dan Kearsipan

No.	Prioritas Pembangunan Nasional	Program Prioritas Nasional	Kegiatan Prioritas Nasional	Program Daerah Yang Mendukung Kegiatan Prioritas Nasional (Pn)	Perangkat Daerah		
1	2	3	4	5	6		
		Kreatifitas Bagi Terwujudnya Masyarakat Berpengetahuan Dan Berkarakter	2	Pengembangan, Pembinaan, Dan Perlindungan Bahasa Indonesia, Bahasa Dan Aksara Daerah, Serta Sastra	Program Pengembangan Bahasa Dan Sastra	Dinas Pendidikan dan Kebudayaan	
			3	Pengembangan Budaya Iptek, Inovasi, Kreativitas Dan Daya Cipta	Program Penelitian Dan Pengembangan Daerah	Badan Perencanaan Pembangunan, Penelitian Dan Pengembangan Daerah	
			4	Penguatan Institusi Sosial Penggerak Literasi Dan Inovasi	Program Pembinaan Perpustakaan; Program Penelitian Dan Pengembangan Daerah	Dinas Perpustakaan; Badan Perencanaan Pembangunan, Penelitian Dan Pengembangan Daerah	
5	Memperkuat Infrastruktur Untuk Mendukung Pengembangan Ekonomi Dan Pelayanan Dasar	1	Infrastruktur Pelayanan Dasar	1	Penyediaan Akses Perumahan Dan Permukiman Layak, Aman, Dan Terjangkau	Program Pengembangan Perumahan; Program Kawasan Permukiman	Dinas Perumahan, Kawasan Permukiman Dan Lingkungan Hidup
				2	Penyediaan Akses Air Minum Dan Sanitasi Layak Dan Aman	Program Peningkatan Prasarana, Sarana Dan Utilitas Umum (Psu)	
				4	Keselamatan Dan Keamanan Transportasi	Program Penyelenggaraan Lalu Lintas Dan Angkutan Jalan Lljaj	Dinas Pekerjaan Umum, Tata Ruang, PERhubungan dan PERTanahan
				5	Ketahanan Kebencanaan Infrastruktur	Program Penanggulangan Bencana	Badan Penanggulangan Bencana Daerah
				6	Waduk Multipurpose Dan Modernisasi Irigasi	Program Pengelolaan Sumber Daya Air Sda	Dinas Pekerjaan Umum, Tata Ruang, PERhubungan dan PERTanahan
				2	Infrastruktur Ekonomi	1	Konektivitas Jalan
		2	Konektivitas Keretaapi			Program Pengelolaan Perkeretaapian	Dinas Pekerjaan Umum, Tata Ruang, PERhubungan dan PERTanahan
		3	Konektivitas Laut			Program Pengelolaan Pelayaran	
		5	Konektivitas Darat			Program Penyelenggaraan Lalu Lintas Dan Angkutan Jalan Lljaj	Dinas Pekerjaan Umum, Tata Ruang, PERhubungan dan PERTanahan
		3	Infrastruktur Perkotaan	1	Transportasi Perkotaan	Program Penyelenggaraan Lalu Lintas Dan Angkutan Jalan (Lljaj)	Dinas Pekerjaan Umum, Tata Ruang, PERhubungan dan PERTanahan
				2	Infrastruktur Dan Ekosistem Tik Perkotaan	Program Penyelenggaraan Jalan; Program Penyelenggaraan Lalu Lintas Dan Angkutan Jalan (Lljaj); Program Pengelolaan Informasi Dan Komunikasi Publik	Dinas Pekerjaan Umum, Tata Ruang, PERhubungan dan PERTanahan; Dinas Komunikasi, Informatika, Statistik Dan Persandian

No.	Prioritas Pembangunan Nasional	Program Prioritas Nasional	Kegiatan Prioritas Nasional	Program Daerah Yang Mendukung Kegiatan Prioritas Nasional (Pn)	Perangkat Daerah			
1	2	3	4	5	6			
			3	Penyediaan Akses Perumahan Dan Permukiman Layak, Aman, Dan Terjangkau Di Perkotaan	Program Pengembangan Perumahan; Program Kawasan Permukiman	Dinas Perumahan, Kawasan Permukiman Dan Lingkungan Hidup		
			5	Transformasi Digital	1	Penuntasan Infrastruktur Tik	Program Pengelolaan Informasi Dan Komunikasi Publik	Dinas Komunikasi, Informatika, Statistik Dan Persandian
					2	Pemanfaatan Infrastruktur Tik		
					3	Fasilitas Pendukung Transformasi Digital		
6	Membangun Lingkungan Hidup, Meningkatkan Ketahanan Bencana, Dan Perubahan Iklim	1	Peningkatan Kualitas Lingkungan Hidup	1	Pencegahan Pencemaran Dan Kerusakan Sumber Daya Alam Dan Lingkungan Hidup	Program Pengendalian Pencemaran Dan Atau Kerusakan Lingkungan Hidup	Dinas Perumahan, Kawasan Permukiman Dan Lingkungan Hidup	
				2	Penanggulangan Pencemaran Dan Kerusakan Sumber Daya Alam Dan Lingkungan Hidup			
				3	Pemulihan Pencemaran Dan Kerusakan Sumber Daya Alam Dan Lingkungan Hidup			
				4	Penguatan Kelembagaan Dan Penegakan Hukum Di Bidang Sumber Daya Alam Dan Lingkungan Hidup			
		2	Peningkatan Ketahanan Bencana Dan Iklim	1	Penanggulangan Bencana	Program Penanggulangan Bencana	Badan Penanggulangan Bencana Daerah	
				2	Peningkatan Ketahanan Iklim	Program Pengendalian Pencemaran Dan Atau Kerusakan Lingkungan Hidup	Dinas Perumahan, Kawasan Permukiman Dan Lingkungan Hidup	
		3	Pembangunan Rendah Karbon	3	Pengelolaan Limbah	Program Pengendalian Bahan Berbahaya Dan Beracun B Dan Limbah Bahan Berbahaya Dan Beracun Limbah B3	Dinas Perumahan, Kawasan Permukiman Dan Lingkungan Hidup	
				4	Pengembangan Industri Hijau			
				5	Rendah Karbon Pesisir Dan Laut	Program Pengelolaan Kelautan Pesisir Dan Pulau Pulau Kecil	Dinas Perikanan	
		7	Memperkuat Stabilitas Polhukhankam Dan Transformasi Pelayanan Publik	1	Konsolidasi Demokrasi	1	Penguatan Kapasitas Lembaga Demokrasi	Program Peningkatan Peran Partai Politik Dan Lembaga Pendidikan Melalui Pendidikan Politik Dan Pengembangan Etika Serta Budaya Politik
2	Penguatan Kesetaraan Dan Kebebasan							
3	Peningkatan Kualitas Komunikasi Publik					Program Pengelolaan Informasi Dan Komunikasi Publik	Dinas Komunikasi, Informatika, Statistik Dan Persandian	

No.	Prioritas Pembangunan Nasional	Program Prioritas Nasional	Kegiatan Prioritas Nasional	Program Daerah Yang Mendukung Kegiatan Prioritas Nasional (Pn)	Perangkat Daerah		
1	2	3	4	5	6		
		2	Optimalisasi Kebijakan Luar Negeri	1	Penguatan Integritas Nkri Dan Perlindungan Wni Di Luar Negeri	Program Peningkatan Kewaspadaan Nasional Dan Peningkatan Kualitas Dan Fasilitasi Penanganan Konflik Sosial	Badan Kesatuan Bangsa Dan Politik
			3	Penegakan Hukum Nasional	1	Penataan Regulasi	Program Fasilitasi Dan Koordinasi Hukum
		2			Perbaikan Sistem Hukum Pidana Dan Perdata		
		3			Penguatan Sistem Anti Korupsi		
		4			Peningkatan Akses Terhadap Keadilan		
		4	Reformasi Birokrasi Dan Tata Kelola	1	Penguatan Implementasi Manajemen Asn Berbasis Sistem Merit	Program Kepegawaian Daerah	BKPSDM
				2	Transformasi Pelayanan Publik	Program Penataan Organisasi	Bagian Organisasi Setda
				3	Penataan Kelembagaan Dan Proses Bisnis		
				4	Reformasi Sistem Akuntabilitas Kinerja Pembangunan		
		5	Menjaga Stabilitas Keamanan Nasional	1	Penguatan Keamanan Dalam Negeri	Program Peningkatan Kewaspadaan Nasional Dan Peningkatan Kualitas Dan Fasilitasi Penanganan Konflik Sosial	Badan Kesatuan Bangsa Dan Politik
				2	Penguatan Keamanan Dan Ketertiban Masyarakat	Program Peningkatan Ketenteraman Dan Ketertiban Umum	Satuan Polisi Pamong Praja, Damkar dan Penyelamatan
				3	Penguatan Keamanan Dan Ketahanan Siber	Program Penyelenggaraan Persandian Untuk Pengamanan Informasi	Dinas Komunikasi, Informatika, Statistik Dan Persandian

4.3.3 Keselarasan Perencanaan Pembangunan Daerah Kabupaten Maros dan Prioritas Pembangunan Provinsi Sulawesi Selatan Tahun 2023

Prioritas pembangunan, tujuan, sasaran dan arah kebijakan daerah Kabupaten Maros Tahun 2023 telah selaras dengan arah kebijakan pembangunan jangka menengah daerah tahun 2021-2026 dan mendukung prioritas Provinsi Sulawesi Selatan Tahun 2023 yang merupakan penjabaran dari Perubahan RPJMD Tahun 2018-2023. Keterkaitan dan keselarasan antara perencanaan prioritas pembangunan daerah tahun 2023 dan prioritas pembangunan Provinsi Sulawesi Selatan Tahun 2023 dijabarkan pada tabel berikut ini:

Tabel 4.15
Sinkronisasi Prioritas Pembangunan Provinsi Sulawesi Selatan dan
Prioritas Kabupaten Maros Tahun 2023

NO	PRIORITAS PROVINSI	PRIORITAS DAERAH
1	Perbaikan Tatakelola Pemerintahan dan Pelayanan Publik	Peningkatan tata kelola pemerintahan yang baik dan bersih serta kondusivitas wilayah
2	Penguatan Infrastruktur Wilayah	Peningkatan pertumbuhan dan ketahanan ekonomi secara berkelanjutan dengan memperhatikan keberlanjutan lingkungan hidup dan ketahanan bencana
3	Penurunan Kesenjangan Sosial Ekonomi	
4	Pemberdayaan Ekonomi Kerakyatan Melalui Hilirisasi Komoditas	
5	Pelestarian Lingkungan Hidup	
6	Pembangunan Manusia	Pemantapan kualitas hidup dan kapasitas sumber daya manusia menuju SDM berdaya saing
7	Pengembangan Kawasan Pertumbuhan	Percepatan pengurangan kemiskinan dan pengangguran

Berdasarkan tabel diatas, diketahui bahwa prioritas pembangunan daerah tahun 2023 sebagai bagian yang tidak terpisahkan dari prioritas pembangunan provinsi, maka hubungan sasaran pembangunan daerah dengan sasaran prioritas provinsi tahun 2023 disajikan pada tabel berikut ini:

Tabel 4.16
Keselarasan Sasaran Pembangunan Daerah Terhadap
Sasaran Prioritas Pembangunan Provinsi Sulawesi Selatan Tahun 2023

Prioritas Pembangunan Daerah				Prioritas Pembangunan Provinsi Sulawesi Selatan		
No	Prioritas Pembangunan Daerah	Tujuan dan Sasaran Prioritas Pembangunan Daerah	Indikator Kinerja Sasaran Pembangunan Daerah	Prioritas Pembangunan Sulawesi Selatan	Sasaran Prioritas Pembangunan Sulawesi Selatan	Indikator Sasaran Prioritas Pembangunan Sulawesi Selatan
1	Perwujudan tata kelola pemerintahan yang baik dan bersih serta kondusivitas wilayah	Meningkatnya akuntabilitas kinerja penyelenggaraan pemerintahan daerah	Nilai SAKIP	Pemantapan Perbaikan Tata Kelola Pemerintahan dan Pelayanan Publik	Meningkatkan tata kelola penyelenggaraan pemerintahan yang baik	Indeks Reformasi Birokrasi
		Terciptanya pelayanan publik yang berkualitas	Indeks Kepuasan Masyarakat		Meningkatnya akuntabilitas kinerja pemerintahan daerah	Nilai SAKIP Provinsi
					Berkembangnya inovasi dalam penyelenggaraan pemerintahan dan pelayanan publik	Indeks Pelayanan Publik

Prioritas Pembangunan Daerah				Prioritas Pembangunan Provinsi Sulawesi Selatan		
No	Prioritas Pembangunan Daerah	Tujuan dan Sasaran Prioritas Pembangunan Daerah	Indikator Kinerja Sasaran Pembangunan Daerah	Prioritas Pembangunan Sulawesi Selatan	Sasaran Prioritas Pembangunan Sulawesi Selatan	Indikator Sasaran Prioritas Pembangunan Sulawesi Selatan
2	Percepatan pengurangan kemiskinan dan pengangguran	Menurunnya jumlah masyarakat miskin	Angka kemiskinan	Pengembangan Kawasan Pusat Pertumbuhan	Meningkatkan kesejahteraan masyarakat secara merata	PDRB Perkapita ADHB
		Menurunnya jumlah pengangguran	Tingkat pengangguran terbuka		Meningkatnya penyerapan tenaga kerja sektor unggulan daerah	Tingkat Kemiskinan
3	Pemantapan kualitas hidup dan kapasitas sumber daya manusia menuju SDM berdaya saing	Terpenuhinya standar pelayanan minimum masyarakat	Tingkat kepuasan masyarakat terhadap pelayanan dasar	Akselerasi pembangunan Sumber Daya Manusia	Meningkatkan kualitas SDM yang kompetitif, inklusif dan berkarakter	IPM
		Meningkatnya kualitas hidup masyarakat	Indeks Pendidikan		Meningkatnya kualitas dan pemerataan pendidikan	Indeks Pendidikan
			Indeks Kesehatan		Meningkatnya derajat kesehatan masyarakat	Indeks Kesehatan
		Meningkatnya kualitas dan kuantitas pemberdayaan gender	Indeks Pemberdayaan Gender		Meningkatnya keberdayaan perempuan dalam pembangunan	Indeks Pemberdayaan Gender (IDG)
		Meningkatnya kualitas dan kuantitas layanan keagamaan	Indeks kepuasan masyarakat terhadap layanan keagamaan		Meningkatnya aktualisasi nilai-nilai agama dan budaya dalam kehidupan masyarakat	Angka Kriminalitas
4	Peningkatan pertumbuhan dan ketahanan ekonomi secara berkelanjutan dengan memperhatikan keberlanjutan lingkungan hidup dan	Meningkatnya kontribusi lapangan usaha Daerah terhadap PDRB	Persentase pertumbuhan Kontribusi lapangan usaha Daerah	Pengembangan Kawasan Pusat Pertumbuhan	Meningkatkan kesejahteraan masyarakat secara merata	PDRB Perkapita ADHB
			PDRB Per Kapita			Tingkat Kemiskinan
		Terkendalinya Laju Inflasi	Laju inflasi	Pemberdayaan ekonomi kerakyatan melalui	Meningkatkan produktivitas dan nilai tambah produk unggulan daerah	Pertumbuhan Ekonomi

Prioritas Pembangunan Daerah				Prioritas Pembangunan Provinsi Sulawesi Selatan		
No	Prioritas Pembangunan Daerah	Tujuan dan Sasaran Prioritas Pembangunan Daerah	Indikator Kinerja Sasaran Pembangunan Daerah	Prioritas Pembangunan Sulawesi Selatan	Sasaran Prioritas Pembangunan Sulawesi Selatan	Indikator Sasaran Prioritas Pembangunan Sulawesi Selatan
	ketahanan bencana			hilirisasi komoditas	Meningkatnya hilirisasi ekonomi sektor unggulan daerah	Produktifitas Total Produksi Daerah
		Meningkatnya ketersediaan kebutuhan barang dan jasa kebutuhan konsumsi masyarakat	Indeks Harga Konsumen	Penruuan Kesenjangan Sosial Ekonomi	Menurunnya kesenjangan pendapatan antar lapisan masyarakat	Rasio Gini
		Meningkatnya kualitas layanan infrastruktur penunjang aktifitas ekonomi masyarakat	Indeks Kualitas Layanan Infrastruktur	Penguatan Infrastruktur Wilayah	Meningkatnya Penyediaan Infrastruktur Layanan Dasar	Indeks Williamson
					Meningkatnya aksesibilitas infrastruktur wilayah	Indeks Layanan Infrstruktur
		Menurunnya Tingkat Pencemaran lingkungan	Indeks Kualitas Udara	Peningkatan Pelestarian Lingkungan Hidup	Terpeliharanya kualitas lingkungan hidup serta kemampuan adaptasi dan mitigasi perubahan iklim	Potensi Penurunan Emisi GRK (Juta Ton)
			Indeks Kualitas Air			Meningkatnya kualitas lingkungan hiddup secara berkelanjutan
			Indeks Kualitas Lahan			
		Menurunnya resiko akibat bencana	Indeks Ancaman Bencana			
			Indeks Kerugian			
			Indeks Kapasitas			

Sebagai dukungan terhadap kegiatan Prioritas Nasional Tahun 2023, maka Kabupaten Maros menetapkan program pembangunan daerah yang menjadi pendukung kegiatan tersebut sebagai mana pada Tabel berikut:

Tabel 4.17

**Dukungan Pemerintah Kabupaten Maros Terhadap Kegiatan Prioritas Sulawesi Selatan
Tahun 2023**

No.	Prioritas Pembangunan Sulawesi Selatan	Sasaran Pembangunan	Program Daerah Yang Mendukung Kegiatan Prioritas Sulawesi Selatan	Perangkat Daerah	
1	2	3	4	5	
	Pemantapan Perbaikan Tata Kelola Pemerintahan dan Pelayanan Publik	Meningkatnya akuntabilitas kinerja pemerintahan daerah	Program Pengembangan Sumber Daya Manusia	BKPSDM	
			Program Kepegawaian Daerah	BKPSDM	
			Program Penataan Organisasi	BKPSDM	
			Program Penyelenggaraan Pengawasan	INSPEKTORAT	
			Program Perencanaan, Pengendalian dan Evaluasi Pembangunan Daerah	BAPPELITBANGDA	
			Program Pengelolaan Aplikasi Informatika	DISKOMINFO	
			Program Fasilitasi dan Koordinasi Hukum	BAGIAN HUKUM SETDA	
			Program Administrasi Pemerintahan Desa	DPMD	
		Berkembangnya inovasi dalam penyelenggaraan pemerintahan dan pelayanan publik	Program Penelitian dan Pengembangan Daerah	BAPPELITBANGDA	
			Program Pengelolaan Informasi dan Komunikasi Publik	DISKOMINFO	
			Program Pelayanan Penanaman Modal	DPMPTSP & KETENAGAKERJAAN	
			Meningkatnya penyerapan tenaga kerja sektor unggulan daerah	Program Peningkatan Daya Tarik Destinasi Pariwisata	DISPARPORA
				Program Pemasaran Pariwisata	DISPARPORA
Program Penataan Bangunan dan Lingkungannya	DINAS PUTRPP				
Program Penempatan Tenaga Kerja	DPMPTSP & KETENAGAKERJAAN				
Program Pelatihan Kerja dan Produktivitas Tenaga Kerja	DPMPTSP & KETENAGAKERJAAN				
Program Promosi Penanaman Moda	DPMPTSP & KETENAGAKERJAAN				
Program Pengembangan Kapasitas Daya Saing Kepemudaan	DISPARPORA				

No.	Prioritas Pembangunan Sulawesi Selatan	Sasaran Pembangunan	Program Daerah Yang Mendukung Kegiatan Prioritas Sulawesi Selatan	Perangkat Daerah	
	Akselerasi pembangunan Sumber Daya Manusia	Meningkatkan kualitas SDM yang kompetitif, inklusif dan berkarakter	Program Pengelolaan Pendidikan	DISDIKBUD	
		Meningkatnya kualitas dan pemerataan pendidikan	Program Pengembangan Kurikulum	DISDIKBUD	
			Program Pengembangan Daya Saing Keolahragaan	DISPARPORA	
		Meningkatnya derajat kesehatan masyarakat	Program Peningkatan Kapasitas SDM Kesehatan	DINAS KESEHATAN	
			Program Pemenuhan Upaya Kesehatan Perorangan dan Upaya Kesehatan Masyarakat	DINAS KESEHATAN	
		Meningkatnya keberdayaan perempuan dalam pembangunan	Program Pengarustamaan Gender dan Pemberdayaan Perempuan	DP3ADALDUK KB	
			Program Peningkatan Kualitas Keluarga	DP3ADALDUK KB	
		Meningkatnya aktualisasi nilai-nilai agama dan budaya dalam kehidupan masyarakat	Program Peningkatan Ketentraman dan Ketertiban Umum	SATPOL PP, DAMKAR dan PENYELAMATAN	
			Program Kesejahteraan Rakyat	SETDA	
			Program Penguatan Ideologi Pancasila dan Karakter Kebangsaan	BADAN KESBANGPOL	
			Program Pembinaan dan Pengembangan Ketahanan Ekonomi, Sosial dan Budaya	BADAN KESBANGPOL	
		Pemberdayaan ekonomi kerakyatan melalui hilirisasi komoditas	Meningkatkan produktivitas dan nilai tambah produk unggulan daerah	Program Pengendalian dan Penanggulangan Bencana Pertanian	DINAS PERTANIAN
				Program Pengelolaan Perikanan Tangkap	DINAS PERIKANAN
				Program Pengelolaan Perikanan Budidaya	DINAS PERIKANAN
	Program Penyediaan dan pengembangan Prasarana Pertanian			DINAS PERTANIAN	
	Program Pengolahan dan Pemasaran Hasil Perikanan			DINAS PERIKANAN	
	Penruuan Kesenjangan Sosial Ekonomi	Menurunnya kesenjangan	Program Kawasan Permukiman	DPKPLH	

No.	Prioritas Pembangunan Sulawesi Selatan	Sasaran Pembangunan	Program Daerah Yang Mendukung Kegiatan Prioritas Sulawesi Selatan	Perangkat Daerah
		pendapatan antar lapisan masyarakat	Program Pemberdayaan Usaha Menengah, Usaha Kecil dan Usaha Mikro	DISKOPURINDAG
			Program Pengembangan UMKM	DISKOPURINDAG
			Program Pengembangan Kawasan Transmigrasi	DPMPTSP & KETENAGAKERJAAN
			Program Perlindungan dan Jaminan Sosial	
			Program Penyediaan dan Pengembangan Sarana Pertanian	DINAS PERTANIAN
			Program Pemberdayaan Lembaga Kemasyarakatan, Lembaga Adat dan Masyarakat Hukum Adat	DPMD
			Program Pemberdayaan dan Perlindungan Koperasi	DISKOPURINDAG
	Penguatan Infrastruktur Wilayah	Meningkatnya aksesibilitas infrastruktur wilayah	Penyelenggaraan Jalan	DPUTRPP
			Program Pengelolaan Sumber Daya Air	DPUTRPP
			Program Peningkatan Prasarana, Sarana dan Utilitas Umum	DPUTRPP
			Program Pengelolaan dan Pengembangan Sistem Penyediaan Air Minum	DPUTRPP
	Peningkatan Pelestarian Lingkungan Hidup	Terpeliharanya kualitas lingkungan hidup serta kemampuan adaptasi dan mitigasi perubahan iklim	Program Penanggulangan Bencana	BPBD
			Program Penyelenggaraan Penataan Ruang	DPUTRPP
		Meningkatnya kualitas lingkungan hiddup secara berkelanjutan	Program Pengelolaan Daerah Aliran Sungai	DPUTRPP
			Program Pengendalian Pencemaran dan/atau Kerusakan Lingkungan Hidup	DPKPLH
			Program Pengendalian Bahan Berbahaya dan Beracun dan Limbah Bahan Berbahaya dan Beracun	DPKPLH
			Program Penyelenggaraan Lalu Lintas dan Angkutan Jalan	DPUTRPP

No.	Prioritas Pembangunan Sulawesi Selatan	Sasaran Pembangunan	Program Daerah Yang Mendukung Kegiatan Prioritas Sulawesi Selatan	Perangkat Daerah
			Program Pengelolaan Persampahan	DPKPLH

BAB V
PERUBAHAN RENCANA KERJA DAN PENDANAAN DAERAH
TAHUN 2023

5.1 Perubahan Kerangka Pendanaan Tahun 2023

Kerangka keuangan daerah Kabupaten Maros pada perubahan RKPd Tahun 2023 mengalami penurunan dari target RKPd Pokok Tahun 2023. **Pendapatan daerah pada Perubahan RKPd Tahun 2023 diproyeksikan sebesar Rp 1.458.696.194.863,00 yang bersumber dari PAD (Rp 302.082.440.614,00), Pendapatan Transfer (Rp 1.156.613.754.249,00).**

Target belanja daerah pada Perubahan RKPd Tahun 2023 mengalami peningkatan menjadi **Rp 1.575.808.957.384,00**. Dimana belanja daerah terdiri dari **Belanja Operasi (Rp 1.051.888.119.296,00), Belanja Modal (Rp 373.259.715.488,00), Belanja Tidak Terduga (Rp 3.000.000.000,00) dan Belanja Transfer (Rp 147.661.122.600,00)**. Berikut gambaran lebih rinci terkait perubahan belanja daerah tahun 2023.

Tabel 5.1
Rincian Kerangka Pendanaan Perubahan RKPd Kabupaten Maros Tahun 2023

KODE REK.	URAIAN	TARGET RPJMD 2021-2026	RKPd POKOK TAHUN 2023	PERUBAHAN RKPd TAHUN 2023	BERTAMBAH/ BERKURANG
					6=5-4
1	2	3	4	5	6=5-4
4	PENDAPATAN				
4,1	PENDAPATAN ASLI DAERAH (PAD)	360.248.433.990,76	360.248.433.990,76	302.082.440.614	-58.165.993.376,76
4.1.01	Pendapatan Pajak Daerah	201.916.972.436,21	201.916.972.436,21	172.180.000.000	-29.736.972.436,21
4.1.02	Pendapatan Retribusi Daerah	85.933.355.717,96	85.933.355.717,96	18.685.000.000	-67.248.355.717,96
4.1.03	Pendapatan Hasil Pengelolaan Kekayaan Daerah yang Dipisahkan	12.371.455.230,67	12.371.455.230,67	11.033.936.654	-1.337.518.576,67
4.1.04	Lain-lain PAD Yang Sah	60.026.650.605,91	60.026.650.605,91	100.183.503.960	40.156.853.354,09
4,2	PENDAPATAN TRANSFER	1.118.613.665.178,58	1.118.613.665.178,58	1.156.613.754.249	38.000.089.070,42
4.2.01	TRANSFER PUSAT	1.053.609.842.736,10	1.053.609.842.736,10	1.077.740.991.115	24.131.148.378,90
4.2.01.01	DANA PERIMBANGAN	903.678.794.056,12	903.678.794.056,12	1.001.624.189.115	97.945.395.058,88
4.2.01.01.01	Dana Transfer Umum - Dana Bagi Hasil	16.487.297.973,84	16.487.297.973,84	16.201.266.115	-286.031.858,84
4.2.01.01.02	Dana Transfer Umum - Dana Alokasi Umum (DAU)	674.544.544.200,00	674.544.544.200,00	695.261.651.000	20.717.106.800,00
4.2.01.01.03	Dana Transfer Khusus -	212.646.951.882,28	212.646.951.882,28	290.161.272.000	77.514.320.117,72

KODE REK.	URAIAN	TARGET RPJMD 2021-2026	RKPD POKOK TAHUN 2023	PERUBAHAN RKPD TAHUN 2023	BERTAMBAH/ BERKURANG
4.2.01.02	DANA INTENSIF DAERAH (DID)	48.533.454.000,00	48.533.454.000,00	0	-48.533.454.000,00
4.2.01.05	DANA DESA	88.510.353.000,00	88.510.353.000,00	76.116.802.000	-12.393.551.000,00
4.2.02	TRANSFER ANTAR DAERAH	65.003.822.442,46	65.003.822.442,46	78.872.763.134	13.868.940.691,54
4.2.02.01	Pendapatan Bagi Hasil	63.503.822.442,46	63.503.822.442,46	63.572.763.134	68.940.691,54
4.2.02.02	Bantuan Keuangan	1.500.000.000,00	1.500.000.000,00	15.300.000.000	13.800.000.000,00
	Jumlah Pendapatan	1.530.095.926.531,02	1.530.095.926.531,02	1.458.696.194.863	-71.399.731.668,02
5	BELANJA				
5,1	BELANJA OPERASI	895.837.856.051,78	895.837.856.051,78	1.051.888.119.296	156.050.263.244,22
5.1.01.	Belanja Pegawai	651.824.592.454,90	651.824.592.454,90	626.675.482.219	-25.149.110.235,90
5.1.02.	Belanja Barang dan Jasa	204.013.263.596,88	204.013.263.596,88	392.106.441.346	188.093.177.749,12
5.1.05.	Belanja Hibah	25.000.000.000,00	25.000.000.000,00	33.106.195.731	8.106.195.731,00
	Belanja Bantuan Sosial	15.000.000.000,00	15.000.000.000,00	0	-15.000.000.000,00
5,2	BELANJA MODAL	369.227.344.133,52	369.227.344.133,52	373.259.715.488	4.032.371.354,48
5.2.01	BELANJA MODAL	369.227.344.133,52	369.227.344.133,52	373.259.715.488	4.032.371.354,48
5,3	BELANJA TIDAK TERDUGA	1.402.170.780,00	1.402.170.780,00	3.000.000.000	1.597.829.220,00
5.3.1	Belanja Tidak Terduga	1.402.170.780,00	1.402.170.780,00	3.000.000.000	1.597.829.220,00
5,4	BELANJA TRANSFER	261.628.555.565,72	261.628.555.565,72	147.661.122.600	-113.967.432.965,72
5.4.02	Belanja Bantuan Keuangan	261.628.555.565,72	261.628.555.565,72	147.661.122.600	-113.967.432.965,72
	Jumlah Belanja	1.528.095.926.531,02	1.528.095.926.531,02	1.575.808.957.384	47.713.030.852,98

Sumber : BappelitbangdaKab.Maros Tahun 2023

5.2 Perubahan Alokasi Anggaran Program Prioritas Pembangunan Daerah Tahun 2023

Berdasarkan evaluasi capaian kinerja pembangunan Kabupaten Maros Tahun 2022 dan tahun berjalan, evaluasi permasalahan, isu strategis pembangunan daerah, strategi pembangunan, dan arah kebijakan pembangunan pada dokumen RPJMD periode 2016 – 2021, maka Prioritas Pembangunan Daerah Kabupaten Maros Tahun 2023 adalah:

Tabel 5.2
Perubahan Alokasi Anggaran untuk Prioritas Kabupaten Maros Tahun 2023

NO	PRIORITAS PEMBANGUNAN DAERAH	SASARAN PEMBANGUNAN	TAHUN 2023		Perubahan 2023		PERANGKAT DAERAH
			TARGET		TARGET		
			KINERJA	ANGGARAN	KINERJA	ANGGARAN	
1	2	3	6	7	8	9	10
1	Peningkatan pertumbuhan dan ketahanan ekonomi secara berkelanjutan dengan memperhatikan	Meningkatnya kontribusi lapangan usaha Daerah terhadap PDRB	53,97 Ton/H	8.184.986.000	53,97 Ton/H	3.618.539.900	DINAS PERTANIAN DAN KETAHANAN PANGAN
			80 Persen	1.209.000.000	80 Persen	591.875.700	

NO	PRORITAS PEMBANGUNAN DAERAH	SASARAN PEMBANGUNAN	TAHUN 2023		Perubahan 2023		PERANGKAT DAERAH	
			TARGET		TARGET			
			KINERJA	ANGGARAN	KINERJA	ANGGARAN		
	keberlanjutan lingkungan hidup dan ketahanan bencana		100 Persen	700.000.000	100 Persen	1.350.969.300		
			0,70 Persen	70.000.000	0,70 Persen	7.076.000		
			8,38 Persen	1.110.000.000	8,38 Persen	3.273.902.100		
			0.15 Persen	3.390.000.000	0.15 Persen	3.388.800.000	DINAS PERIKANAN DAERAH	
			5.15 Persen	4.324.000.000	5.15 Persen	7.542.824.520		
			0.97 Persen	1.350.000.000	0.97 Persen	1.720.250.000		
				2 hari	9.548.702.996	2 hari	2.019.826.500	DINAS PARIWISATA, PEMUDA, DAN OLAHRAGA
				100 persen	1.450.000.000	100 persen	710.758.500	
				0,99 Persen	2.081.093.900	0,99 Persen	15.459.000	DINAS KOPERASI, USAHA KECIL DAN MENGENGAH , PERINDUSTRIAN, DAN PERDAGANGAN
				95 Persen	17.502.000.000	95 Persen	593.394.500	
				100 Persen	22.000.000	100 Persen	0,00	
				85 Persen	122.000.000	85 Persen	0,00	
				12.06 Perse	306.000.000	12.06 Perse	60.000.000	DINAS PENANAMAN MODAL, PELAYANAN TERPADU SATU PINTU
				85 Persen	360.000.000	85 Persen	40.000.000	
				85 Persen	825.000.000	85 Persen	386.000.000	
				65 Persen	75.000.000	65 Persen	47.557.000	
				85 Persen	180.000.000	85 Persen	2.701.500	DINAS KOPERASI, USAHA KECIL DAN MENGENGAH , PERINDUSTRI
				2,36 Persen	229.130.000	2,36 Persen	11.223.500	

NO	PRIRORITAS PEMBANGUNAN DAERAH	SASARAN PEMBANGUNAN	TAHUN 2023		Perubahan 2023		PERANGKAT DAERAH
			TARGET		TARGET		
			KINERJA	ANGGARAN	KINERJA	ANGGARAN	
			50 Persen	189.470.000	50 Persen	21.592.000	AN, DAN PERDAGANGAN
			71,62 Perse	63.184.000	71,62 Perse	0,520,000	
			100 Persen	994.500.000	100 Persen	286.430.050	
			27.89 Perse	11.610.200.000	27.89 Perse	12.259.975.000	DINAS PEKERJAAN UMUM, TATA RUANG, PERHUBUNGAN DAN PERTANAHAN
			40 Persen	1.330.557.000	40 Persen	435.290.000	
			96.23 Perse	17.880.000.000	96.23 Perse	8.065.734.000	DINAS PERUMAHAN, KAWASAN PERMUKIMAN DAN LINGKUNGAN HIDUP
			100 Persen	11.200.000	100 Persen	0,00	DINAS PEKERJAAN UMUM, TATA RUANG, PERHUBUNGAN DAN PERTANAHAN
			30 Persen	40.000.000	30 Persen	0,00	
			60 Persen	0,00	60 Persen	0,00	
			12.12 Perse	2.219.677.800	12.12 Perse	703.154.500	
			99,75 Perse	28.545.000.000	99,75 Perse	785.840.000	
			98,60 Perse	2.000.000.000	98,60 Perse	258.200.000	DINAS PERUMAHAN, KAWASAN PERMUKIMAN, DAN LINGKUNGAN HIDUP
			85 Persen	2.670.000.000	85 Persen	28.640.000	
		Terkendalinya Laju Inflasi	100 Persen	90.000.000	100 Persen	48.390.700	DINAS PERTANIAN DAN KETAHANAN PANGAN
			95 Persen	398.620.000	95 Persen	12.530.000	DINAS KOPERASI, USAHA KECIL DAN MENENGAH, PERINDUSTRI

NO	PRORITAS PEMBANGUNAN DAERAH	SASARAN PEMBANGUNAN	TAHUN 2023		Perubahan 2023		PERANGKAT DAERAH
			TARGET		TARGET		
			KINERJA	ANGGARAN	KINERJA	ANGGARAN	
							AN DAN PERDAGANGAN
			100 Persen	4.487.490.000	100 Persen	3.331.026.900	SEKRETARIAT DAERAH
			20 Persen	262.500.000	20 Persen	166.511.600	BADAN KESATUAN BANGSA DAN POLITIK
		Meningkatnya kualitas layanan infrastruktur penunjang aktifitas ekonomi masyarakat	75 Persen	29.447.000.000	75 Persen	0,483,082,000	DINAS PEKERJAAN UMUM, TATA RUANG, PERHUBUNGAN DAN PERTANAHAN
			1.76 Persen	3.760.000.000	1.76 Persen	1.500.000.000	
			96.63 Perse	14.250.000.000	96.63 Perse	1.880.000.000	
			60 Persen	7.000.000.000	60 Persen	8.109.200.000	
			6.14 Persen	11.570.000.000	6.14 Persen	9.310.400.000	
			1.9 Rasio	35.150.000.000	1.9 Rasio	27.650.000.000	
			92.23 Perse	338.000.000.000	92.23 Perse	106.468.113.423	
			5.73 Persen	2.346.500.000	5.73 Persen	1.958.784.000	
			27.89 Perse	11.610.200.000	27.89 Perse	12.259.975.000	
			40 Persen	1.330.557.000	40 Persen	435.290.000	
			99,75 Perse	28.545.000.000	99,75 Perse	785.840.000	DINAS PERUMAHAN , KAWASAN PERMUKIMAN, DAN LINGKUNGAN HIDUP
			98,60 Perse	2.000.000.000	98,60 Perse	258.200.000	
			85 Persen	2.670.000.000	85 Persen	28.640.000	

NO	PRORITAS PEMBANGUNAN DAERAH	SASARAN PEMBANGUNAN	TAHUN 2023		Perubahan 2023		PERANGKAT DAERAH
			TARGET		TARGET		
			KINERJA	ANGGARAN	KINERJA	ANGGARAN	
			100 Persen	1.729.600.000	100 Persen	369.313.000	DINAS KOMUNIKASI, INFORMATIKA, STATISTIK, DAN PERSANDIAN
			65 Persen	8.850.000.000	65 Persen	,564,250,134	
			95 Persen	17.054.835.000	95 Persen	1.387.760.000	DINAS KOPERASI, USAHA KECIL DAN MENENGAH, PERINDUSTRIAN DAN PERDAGANGAN
			53,97 Ton/	8.184.986.000	53,97 Ton/H	3.618.539.900	DINAS PERTANIAN DAN KETAHANAN PANGAN
			100 Persen	21.925.000.000	100 Persen	2.458.745.500	
		Meningkatnya ketersediaan kebutuhan barang dan jasa kebutuhan konsumsi masyarakat	39,1 Persen	1.800.000.000	39,1 Persen	12.887.600	DINAS PERTANIAN DAN KETAHANAN PANGAN
			175.781.90	606.000.000	175.781.90	610.407.390	
			100 Persen	90.000.000	100 Persen	48.390.700	
			95 Persen	17.054.835.000	95 Persen	1.387.760.000	DINAS KOPERASI, USAHA KECIL DAN MENENGAH, PERINDUSTRIAN, DAN PERDAGANGAN
			85 Persen	305.000.000	85 Persen	82.452.300	
		Menurunnya Tingkat Pencemaran lingkungan	100 Persen	420.000.000	100 Persen	417.535.000	DINAS PERUMAHAN, KAWASAN PERMUKIMAN DAN LINGKUNGAN HIDUP
			100 Persen	1.900.000.000	100 Persen	31.404.900	
			5 Persen	700.000.000	5 Persen	150.000.000	

NO	PRIRORITAS PEMBANGUNAN DAERAH	SASARAN PEMBANGUNAN	TAHUN 2023		Perubahan 2023		PERANGKAT DAERAH
			TARGET		TARGET		
			KINERJA	ANGGARAN	KINERJA	ANGGARAN	
			100 Persen	200.000.000	100 Persen	6.480.000	
			100 Persen	200.000.000	100 Persen	9.640.000	
			75 Persen	305.000.000	75 Persen	82.850.000	
			75 Persen	750.000.000	75 Persen	77.265.000	
			100 Persen	150.000.000	100 Persen	5.390.000	
			96.23 Perse	17.880.000.00 0	96.23 Perse	8.065.734.000	
		Menurunnya resiko akibat bencana	100 Persen	4.275.656.000 ,0	100 Persen	12.732.803.00 0	
2	Percepatan pengurangan kemiskinan dan pengangguran	Menurunnya jumlah masyarakat miskin	100 Persen	4.275.656.000 ,0		3.058.787.900	SEKRETARIAT DAERAH
			100 Persen	330.763.000.0 05	100 Persen	138.130.159.4 00	DINAS PENDIDIKAN DAN KEBUDAYAA N
			100 persen	215,081,964,1 09	100 Persen	65.770.807.95 1	DINAS KESEHATAN/ RSUD
			100 Persen	5.748.000.000	100 Persen	536.380.000	DINAS PERUMAHAN , KAWASAN PERMUKIMA N DAN LINGKUNGAN HIDUP
			100 Persen	2.370.000.000	100 Persen	1.308.742.500	DINAS SOSIAL

NO	PRIRORITAS PEMBANGUNAN DAERAH	SASARAN PEMBANGUNAN	TAHUN 2023		Perubahan 2023		PERANGKAT DAERAH	
			TARGET		TARGET			
			KINERJA	ANGGARAN	KINERJA	ANGGARAN		
			100 Persen	310.000.000	100 Persen	148.330.000	DINAS PEMBERDAYAAN PEREMPUAN, PERLINDUNGAN ANAK, PENGENDALIAN PENDUDUK DAN KELUARGA BERENCANA	
			60 Persen	2.713.201.000	60 Persen	2.262.600.000		
			89 persen	870.000.000	89 persen	481.881.800	DINAS KEPENDUDUKAN DAN PENCATATAN SIPIL	
			95 persen	232.533.000	95 persen	204.525.000		
			100 Persen	1.125.000.000	100 Persen	843.900.500	DINAS PEMBERDAYAAN MASYARAKAT DAN DESA	
			100 Persen	700.000.000	100 Persen	1.350.969.300	DINAS PERTANIAN DAN KETAHANAN PANGAN	
			0.15 Persen	0.15 Persen	0.15 Persen	3.388.800.000	DINAS PERIKANAN	
			5.15 Persen	5.15 Persen	5.15 Persen	7.542.824.520		
			Menurunnya jumlah pengangguran	100 Persen	12.000.000	100 Persen	8.695.800	DINAS PENANAMAN MODAL, PELAYANAN TERPADU SATU PINTU
				37,54 Perse	1.890.000.000	37,54 Perse	131.135.000	
24,5 Persen	565.000.000			60.200.000				
3	Pemantapan kualitas hidup dan kapasitas sumber daya manusia menuju SDM berdaya saing	Meningkatnya kualitas hidup masyarakat	100 Persen	330.763.000.005	100 Persen	138.130.159.400	DINAS PENDIDIKAN DAN KEBUDAYAAN	
			100 Persen	3.450.000.000	100 Persen	0,00		
			100 Persen	450.000.000	100 Persen	0,00		
			100 Persen	1.700.000.000	100 Persen	0,00		

NO	PRIRORITAS PEMBANGUNAN DAERAH	SASARAN PEMBANGUNAN	TAHUN 2023		Perubahan 2023		PERANGKAT DAERAH
			TARGET		TARGET		
			KINERJA	ANGGARAN	KINERJA	ANGGARAN	
			100 Persen	3.500.000.000	100 Persen	64.982.500	
			100 Persen	215.081.964.109	100 Persen	65.770.807.951	DINAS KESEHATAN/RSUD
			100 Persen	2.643.900.000	100 Persen	1.773.841.600	
			100 Persen	578.512.229	100 Persen	202.538.000	
			100 Persen	2.234.765.923	100 Persen	1.066.031.877	
			1,59 Persen	1.873.000.000	1,59 Persen	286.800.000	
			80,16 Perse	7.692.318.000	80,16 Perse	,953,560,000	DINAS PEMBERDAYAAN PEREMPUAN, PERLINDUNGAN ANAK, PENGENDALIAN PENDUDUK DAN KELUARGA BERENCANA
			0,96 Rasio	10.750.000.000	0,96 Rasio	489.805.000	DINAS PERPUSTAKAAN DAN KEARSIPAN
			100 persen	3.710.000.000	100 persen	720.925.000	DINAS PARIWISATA, PEMUDA, DAN OLAHRAGA
			100 persen	8.624.850.000	100 persen	3.102.620.000	
			100 persen	2.340.000.000	100 persen	820.000.000	
		Meningkatnya kualitas dan kuantitas pemberdayaan gender	56,98 Persen	609.000.000	56,98 Persen	269.840.000	DINAS PEMBERDAYAAN PEREMPUAN, PERLINDUNGAN ANAK, PENGENDALIAN PENDUDUK DAN KELUARGA BERENCANA
			100 Persen	1.100.000.000	100 Persen	418.000.000	
			0,01 Rasio	813.000.000	0,01 Rasio	141.040.000	

NO	PRIRORITAS PEMBANGUNAN DAERAH	SASARAN PEMBANGUNAN	TAHUN 2023		Perubahan 2023		PERANGKAT DAERAH
			TARGET		TARGET		
			KINERJA	ANGGARAN	KINERJA	ANGGARAN	
		Meningkatnya kualitas dan kuantitas layanan keagamaan	100 Persen	4.275.656.000	100 Persen	3.058.787.900	SEKRETARIAT DAERAH
			100 Persen	15.750.425.000	100 Persen	7.053.744.000	KECAMATAN
			100 Persen	2.930.000.000	100 Persen	462.750.000	DINAS PENDIDIKAN DAN KEBUDAYAAN
			100 Persen	400.000.000	100 Persen	138.450.000	
			100 Persen	700.000.000	100 Persen	23.925.000	
			100 Persen	2.550.000.000	100 Persen	2.290.276.000	
			100 Persen	1.000.000.000	100 Persen	1.124.500.000	
		Terpenuhinya standar pelayanan minimum masyarakat	100 Persen	330.763.000.005	100 Persen	138.130.159.400	DINAS PENDIDIKAN DAN KEBUDAYAAN
			100 Persen	450.000.000	100 Persen	0,00	DINAS PENDIDIKAN DAN KEBUDAYAAN
			100 Persen	215.081.964.109	100 Persen	65.770.807.951	DINAS KESEHATAN/RSUD
			100 Persen	2.643.900.000	100 Persen	1.773.841.600	
			100 Persen	578.512.229	100 Persen	202.538.000	
			100 Persen	2.234.765.923	100 Persen	1.066.031.877	
			100 Persen	20.115.000.000	100 Persen	6.690.400.000	

NO	PRIRORITAS PEMBANGUNAN DAERAH	SASARAN PEMBANGUNAN	TAHUN 2023		Perubahan 2023		PERANGKAT DAERAH
			TARGET		TARGET		
			KINERJA	ANGGARAN	KINERJA	ANGGARAN	
			100 Persen	5.748.000.000	100 Persen	536.380.000	DINAS PERUMAHAN , KAWASAN PERMUKIMAN DAN LINGKUNGAN HIDUP
			100 Persen	2.207.037.000	100 Persen	12.732.803.000	BADAN PENANGGULANGAN BENCANA DAERAH
			100 Persen	7.873.124.649	100 Persen	488.443.000	SATUAN POLISI PAMONG PRAJA, PEMADAM KEBAKARAN DAN PENYELAMATAN
			100 Persen	1.165.000.000	100 Persen	307.432.000	DINAS SOSIAL
			100 Persen	2.568.550.000	100 Persen	105.072.850	
			100 Persen	2.370.000.000	100 Persen	1.308.742.500	
			100 Persen	2.005.000.000	100 Persen	184.300.000	
			100 Persen	956.940.095.837	100 Persen	698.100.919.868	
4	Perwujudan tata kelola pemerintahan yang baik dan bersih serta kondusivitas wilayah	Meningkatnya akuntabilitas kinerja penyelenggaraan pemerintahan daerah	100 Persen	4.275.656.000	100 Persen	3.058.787.900	SEKRETARIAT DAERAH
			100 Persen	4.487.490.000	100 Persen	3.331.026.900	

NO	PRIRORITAS PEMBANGUNAN DAERAH	SASARAN PEMBANGUNAN	TAHUN 2023		Perubahan 2023		PERANGKAT DAERAH
			TARGET		TARGET		
			KINERJA	ANGGARAN	KINERJA	ANGGARAN	
			95 Persen	12.867.000.000	95 Persen	12.206.572.000	SEKRETARIAT DPRD
			100 Persen	1.825.583.300	100 Persen	1.215.851.795	BADAN PERENCANAAN PEMBANGUNAN, PENELITIAN DAN PENGEMBANGAN DAERAH
			100 Persen	773.042.400	100 Persen	335.818.600	
			80 Persen	164.722.618.246	80 Persen	152.071.925.600	BADAN KEUANGAN DAN ASET DAERAH
			100 Persen	778.430.950	100 Persen	3.043.145.500	
			100 Persen	1.602.500.000	100 Persen	1.121.155.500	BADAN PENDAPATAN DAERAH
			100 Persen	3.408.890.000	100 Persen	1.650.186.000	BADAN KEPEGAWAIAN DAN PENGEMBANGAN SUMBER DAYA MANUSIA
			100 Persen	3.803.106.000	100 Persen	1.073.771.000	
			100 Persen	1.200.000.000	100 Persen	438.605.000	BADAN PERENCANAAN PEMBANGUNAN, PENELITIAN DAN PENGEMBANGAN DAERAH
			015 Persen	5.954.779.500	015 Persen	2.534.805.000	INSPEKTORAT KABUPATEN
			66 Persen	1.457.657.000	66 Persen	273.770.000	
			65 Persen	8.850.000.000	65 Persen	,564,250,134	DINAS KOMUNIKASI, INFORMATIKA, STATISTIK, DAN PERSANDIAN
			100 Persen	100.000.000	100 Persen	70.850.000	DINAS PERPUSTAKAAN DAN KEARSIPAN
			100 Persen	100.000.000	100 Persen	38.140.000	

NO	PRIRORITAS PEMBANGUNAN DAERAH	SASARAN PEMBANGUNAN	TAHUN 2023		Perubahan 2023		PERANGKAT DAERAH
			TARGET		TARGET		
			KINERJA	ANGGARAN	KINERJA	ANGGARAN	
			100 Persen	30.000.000	100 Persen	7.460.000	
			100 Persen	410.000.000	100 Persen	73.468.000	DINAS KOMUNIKASI, INFORMATIKA, STATISTIK, DAN PERSANDIAN
			89 persen	870.000.000	89 persen	481.881.800	DINAS KEPENDUDUKAN DAN PENCATATAN SIPIL
			95 persen	232.533.000	95 persen	204.525.000	
			100 Persen	715.000.000	100 Persen	515.045.000	
			100 persen	45.000.000	100 persen	10.894.000	
		Terciptanya pelayanan publik yang berkualitas	100 Persen	385.000.000	100 Persen	153.481.000	DINAS PENANAMAN MODAL, PELAYANAN TERPADU SATU PINTU DAN KETENAGAKERJAAN
			100 Persen	15.750.425.000	100 Persen	7.053.744.000	KECAMATAN
			100 Persen	310.000.000	100 Persen	148.330.000	DINAS PEMBERDAYAAN PEREMPUAN, PERLINDUNGAN ANAK, PENGENDALIAN PENDUDUK DAN KELUARGA BERENCANA
			100 Persen	319.000.000	100 Persen	45.880.000	

5.3. Perubahan Rencana Program, Kegiatan dan Sub Kegiatan Perangkat Daerah Perubahan RKPD Tahun 2023

Berdasarkan hasil evaluasi triwulan II Tahun 2023, maka disusunlah rencana program/kegiatan/sub kegiatan prioritas daerah yang dituangkan dalam tabel rekapitulasi perubahan rencana program/kegiatan dan sub kegiatan daerah tahun 2023, pada tabel berikut ini.

**Rancangan Perubahan Rencana Kerja Pemerintah Daerah (RKPD)
Kabupaten Maros
Tahun 2023**

Kode	Urusan/ Bidang Urusan/ Program/ Kegiatan/ Sub Kegiatan	Indikator Program/ Kegiatan/ Sub Kegiatan	Target Akhir Periode RPJMD	Realisasi Capaian RKPD Tahun 2021	Prakiraan Capaian Target RKPD Tahun 2022	Capaian Kinerja dan Kerangka Pendanaan							Kelompok Sasaran	Prakiraan Maju Rencana Tahun 2024		Perangkat Daerah Penanggung Jawab							
						Target 2023		Pagu Indikatif			Lokasi	Sumber Dana		Prioritas			Target	Pagu Indikatif					
						Semula	Menjadi	RKPD 2023	APBD 2023	RKPD 2023 Perubahan				Nasional	Daerah								
1						URUSAN PEMERINTAHAN WAJIB YANG BERKAITAN DENGAN PELAYANAN DASAR																	
1	01								629,635,277,310	420,066,320,485	420,066,320,485				595,352,332,805								
1	01	01				PROGRAM PENUNJANG URUSAN Pemerintahan DAERAH KABUPATEN/KOT A	Persentase Layanan Penunjang Pelaksanaan Urusan Pemerintahan	Persen		Persen	100 Persen	100 Persen	289,772,277,305	291,716,953,385	281,799,478,585			100 Persen	293,372,332,800				
1	01	01	2.01			Perencanaan, Panganggaran, dan Evaluasi Kinerja Perangkat Daerah	Jumlah Dokumen Perencanaan Dan Pelaporan Perangkat Daerah	Dokumen		Dokumen	19 Dokumen	19 Dokumen	34,000,000	21,650,000	21,650,000			19 Dokumen	52,500,000				
1	01	01	2.01	01		Penyusunan Dokumen Perencanaan Perangkat Daerah	Jumlah Dokumen Perencanaan Perangkat Daerah Jumlah Dokumen Perencanaan Perangkat Daerah				0 Dokumen	0 Dokumen	3,000,000	2,900,000	2,900,000	Kab. Maros, Turikale, Pettuadae	PENDAPATAN ASLI DAERAH (PAD) Dana Transfe Umum-Dana Alokasi Umum	Memperkuat Stabilitas Polhukhankam Dan Transformasi Pelayanan Publik	4. Peningkatan tata kelola pemerintahan yang baik dan bersih serta konduktivitas wilayah	Aparatur	0 Dokumen 2 Dokumen	5,000,000	DINAS PENDIDIKAN DAN KEBUDAYAAN
1	01	01	2.01	02		Koordinasi dan Penyusunan Dokumen RKA- SKPD	Jumlah Dokumen RKA- SKPD dan Laporan Hasil Koordinasi Penyusunan Dokumen RKA-SKPD				1 Dokumen	1 Dokumen	3,500,000	3,200,000	3,200,000	Kab. Maros, Turikale, Pettuadae	PENDAPATAN ASLI DAERAH (PAD) Dana Transfe Umum-Dana Alokasi Umum	Memperkuat Stabilitas Polhukhankam Dan Transformasi Pelayanan Publik	4. Peningkatan tata kelola pemerintahan yang baik dan bersih serta konduktivitas wilayah	Aparatur	1 Dokumen	5,000,000	DINAS PENDIDIKAN DAN KEBUDAYAAN
1	01	01	2.01	03		Koordinasi dan Penyusunan Dokumen Perubahan RKA- SKPD	Jumlah Dokumen Perubahan RKA-SKPD dan Laporan Hasil Koordinasi Penyusunan Dokumen Perubahan RKA-SKPD				1 Dokumen	1 Dokumen	3,500,000	3,200,000	3,200,000	Kab. Maros, Turikale, Pettuadae	PENDAPATAN ASLI DAERAH (PAD) Dana Transfe Umum-Dana Alokasi Umum	Memperkuat Stabilitas Polhukhankam Dan Transformasi Pelayanan Publik	4. Peningkatan tata kelola pemerintahan yang baik dan bersih serta konduktivitas wilayah	Aparatur	1 Dokumen	5,000,000	DINAS PENDIDIKAN DAN KEBUDAYAAN
1	01	01	2.01	04		Koordinasi dan Penyusunan DPA- SKPD	Jumlah Dokumen DPA- SKPD dan Laporan Hasil Koordinasi Penyusunan Dokumen DPA-SKPD				1 Dokumen	1 Dokumen	4,500,000	3,200,000	3,200,000	Kab. Maros, Turikale, Pettuadae	PENDAPATAN ASLI DAERAH (PAD) Dana Transfe Umum-Dana Alokasi Umum	Memperkuat Stabilitas Polhukhankam Dan Transformasi Pelayanan Publik	4. Peningkatan tata kelola pemerintahan yang baik dan bersih serta konduktivitas wilayah	Aparatur	1 Dokumen	7,500,000	DINAS PENDIDIKAN DAN KEBUDAYAAN
1	01	01	2.01	05		Koordinasi dan Penyusunan Perubahan DPA- SKPD	Jumlah Dokumen Perubahan DPA-SKPD dan Laporan Hasil Koordinasi Penyusunan Dokumen Perubahan DPA-SKPD				1 Dokumen	1 Dokumen	4,500,000	3,200,000	3,200,000	Kab. Maros, Turikale, Pettuadae	PENDAPATAN ASLI DAERAH (PAD) Dana Transfe Umum-Dana Alokasi Umum	Memperkuat Stabilitas Polhukhankam Dan Transformasi Pelayanan Publik	4. Peningkatan tata kelola pemerintahan yang baik dan bersih serta konduktivitas wilayah	Aparatur	1 Dokumen	7,500,000	DINAS PENDIDIKAN DAN KEBUDAYAAN

Rancangan Perubahan Rencana Kerja Pemerintah Daerah (RKPD)
Kabupaten Maros
Tahun 2023

Kode	Urusan/ Bidang Urusan/ Program/ Kegiatan/ Sub Kegiatan	Indikator Program/ Kegiatan/ Sub Kegiatan	Target Akhir Periode RPJMD	Realisasi Capaian RKPD Tahun 2021	Prakiraan Capaian Target RKPD Tahun 2022	Capaian Kinerja dan Kerangka Pendanaan							Kelompok Sasaran	Prakiraan Maju Rencana Tahun 2024		Perangkat Daerah Penanggung Jawab		
						Target 2023		Pagu Indikatif			Lokasi	Sumber Dana		Prioritas			Target	Pagu Indikatif
						Semula	Menjadi	RKPD 2023	APBD 2023	RKPD 2023 Perubahan				Nasional	Daerah			
1.01.01.2.01.06	Koordinasi dan Penyusunan Laporan Capaian Kinerja dan Ikhtisar Realisasi Kinerja SKPD	Jumlah Laporan Capaian Kinerja dan Ikhtisar Realisasi Kinerja SKPD dan Laporan Hasil Koordinasi Penyusunan Laporan Capaian Kinerja dan Ikhtisar Realisasi Kinerja SKPD				1 Laporan	1 Laporan	10,000,000	3,050,000	3,050,000	Kab. Maros, Turikale, Pettuadae	PENDAPATAN ASLI DAERAH (PAD) Dana Transfer Umum-Dana Alokasi Umum	Memperkuat Stabilitas Polhukhankam Dan Transformasi Pelayanan Publik	4. Peningkatan tata kelola pemerintahan yang baik dan bersih serta kondusivitas wilayah	Aparatur	1 Laporan	15,000,000	DINAS PENDIDIKAN DAN KEBUDAYAAN
1.01.01.2.01.07	Evaluasi Kinerja Perangkat Daerah	Jumlah Laporan Evaluasi Kinerja Perangkat Daerah				12 Laporan	12 Laporan	5,000,000	2,900,000	2,900,000	Kab. Maros, Turikale, Pettuadae	PENDAPATAN ASLI DAERAH (PAD) Dana Transfer Umum-Dana Alokasi Umum	Memperkuat Stabilitas Polhukhankam Dan Transformasi Pelayanan Publik	4. Peningkatan tata kelola pemerintahan yang baik dan bersih serta kondusivitas wilayah	Aparatur	12 Laporan	7,500,000	DINAS PENDIDIKAN DAN KEBUDAYAAN
1.01.01.2.02	Administrasi Keuangan Perangkat Daerah	Jumlah Dokumen Laporan Pelaksanaan Administrasi Keuangan	Dokumen		Dokumen	71 Dokumen	71 Dokumen	284,656,831,305	289,655,067,185	279,737,592,385						71 Dokumen	288,238,386,800	
1.01.01.2.02.01	Penyediaan Gaji dan Tunjangan ASN	Jumlah Orang yang Menerima Gaji dan Tunjangan ASN				2656 Orang	2656 Orang	284,656,831,305	288,882,247,185	278,964,772,385	Kab. Maros, Turikale, Pettuadae	PENDAPATAN ASLI DAERAH (PAD) Dana Transfer Umum-Dana Alokasi Umum Dana Transfer Khusus-Dana Alokasi Khusus Non Fisik	Memperkuat Stabilitas Polhukhankam Dan Transformasi Pelayanan Publik	4. Peningkatan tata kelola pemerintahan yang baik dan bersih serta kondusivitas wilayah	Aparatur	2656 Orang	287,045,041,800	DINAS PENDIDIKAN DAN KEBUDAYAAN
1.01.01.2.02.02	Penyediaan Administrasi Pelaksanaan Tugas ASN	Jumlah Dokumen Hasil Penyediaan Administrasi Pelaksanaan Tugas ASN				12 Dokumen	12 Dokumen	0	0	0	Kab. Maros, Turikale, Pettuadae	PENDAPATAN ASLI DAERAH (PAD) Dana Transfer Umum-Dana Alokasi Umum	Memperkuat Stabilitas Polhukhankam Dan Transformasi Pelayanan Publik	4. Peningkatan tata kelola pemerintahan yang baik dan bersih serta kondusivitas wilayah	Aparatur	12 Dokumen	687,745,000	DINAS PENDIDIKAN DAN KEBUDAYAAN
1.01.01.2.02.03	Pelaksanaan Penatausahaan dan Pengujian/Verifikasi Keuangan SKPD	Jumlah Dokumen Penatausahaan dan Pengujian/Verifikasi Keuangan SKPD				12 Dokumen	12 Dokumen	0	765,820,000	765,820,000	Kab. Maros, Turikale, Pettuadae	PENDAPATAN ASLI DAERAH (PAD) Dana Transfer Umum-Dana Alokasi Umum	4. Peningkatan tata kelola pemerintahan yang baik dan bersih serta kondusivitas wilayah	Aparatur	12 Dokumen	450,000,000	DINAS PENDIDIKAN DAN KEBUDAYAAN	

**Rancangan Perubahan Rencana Kerja Pemerintah Daerah (RKPD)
Kabupaten Maros
Tahun 2023**

Kode	Urusan/ Bidang Urusan/ Program/ Kegiatan/ Sub Kegiatan	Indikator Program/ Kegiatan/ Sub Kegiatan	Target Akhir Periode RPJMD	Realisasi Capaian RKPD Tahun 2021	Prakiraan Capaian Target RKPD Tahun 2022	Capaian Kinerja dan Kerangka Pendanaan							Kelompok Sasaran	Prakiraan Maju Rencana Tahun 2024		Perangkat Daerah Penanggung Jawab		
						Target 2023		Pagu Indikatif			Lokasi	Sumber Dana		Prioritas			Target	Pagu Indikatif
						Semula	Menjadi	RKPD 2023	APBD 2023	RKPD 2023 Perubahan				Nasional	Daerah			
1.01.01.2.02.04	Koordinasi dan Pelaksanaan Akuntansi SKPD	Jumlah Dokumen Koordinasi dan Pelaksanaan Akuntansi SKPD				12 Dokumen	12 Dokumen	0	0	0	Kab. Maros, Turikale, Pettuadae	PENDAPATAN ASLI DAERAH (PAD) Dana Transfer Umum-Dana Alokasi Umum	Memperkuat Stabilitas Polhukhankam Dan Transformasi Pelayanan Publik	4. Peningkatan tata kelola pemerintahan yang baik dan bersih serta konduktivitas wilayah	Aparatur	12 Dokumen	20,000,000	DINAS PENDIDIKAN DAN KEBUDAYAAN
1.01.01.2.02.05	Koordinasi dan Penyusunan Laporan Keuangan Akhir Tahun SKPD	Jumlah Laporan Keuangan Akhir Tahun SKPD dan Laporan Hasil Koordinasi Penyusunan Laporan Keuangan Akhir Tahun SKPD				1 Laporan	1 Laporan	0	3,500,000	3,500,000	Kab. Maros, Turikale, Pettuadae	PENDAPATAN ASLI DAERAH (PAD) Dana Transfer Umum-Dana Alokasi Umum	Memperkuat Stabilitas Polhukhankam Dan Transformasi Pelayanan Publik	4. Peningkatan tata kelola pemerintahan yang baik dan bersih serta konduktivitas wilayah	Aparatur	1 Laporan	5,000,000	DINAS PENDIDIKAN DAN KEBUDAYAAN
1.01.01.2.02.06	Pengelolaan dan Penyediaan Bahan Tanggapan Pemeriksaan	Jumlah Dokumen Bahan Tanggapan Pemeriksaan dan Tindak Lanjut Pemeriksaan				1 Dokumen	1 Dokumen	0	0	0	Kab. Maros, Turikale, Pettuadae	Dana Transfer Umum-Dana Alokasi Umum	Memperkuat Stabilitas Polhukhankam Dan Transformasi Pelayanan Publik	4. Peningkatan tata kelola pemerintahan yang baik dan bersih serta konduktivitas wilayah	Aparatur	1 Dokumen	5,600,000	DINAS PENDIDIKAN DAN KEBUDAYAAN
1.01.01.2.02.07	Koordinasi dan Penyusunan Laporan Keuangan Bulanan/ Triwulanan/ Semesteran SKPD	Jumlah Laporan Keuangan Bulanan/ Triwulanan/ Semesteran SKPD dan Laporan Koordinasi Penyusunan Laporan Keuangan Bulanan/Triwulanan/Semesteran SKPD				12 Laporan	12 Laporan	0	3,500,000	3,500,000	Kab. Maros, Turikale, Pettuadae	PENDAPATAN ASLI DAERAH (PAD) Dana Transfer Umum-Dana Alokasi Umum	Memperkuat Stabilitas Polhukhankam Dan Transformasi Pelayanan Publik	4. Peningkatan tata kelola pemerintahan yang baik dan bersih serta konduktivitas wilayah	Aparatur	12 Laporan	20,000,000	DINAS PENDIDIKAN DAN KEBUDAYAAN
1.01.01.2.02.08	Penyusunan Pelaporan dan Analisis Prognosis Realisasi Anggaran	Jumlah Dokumen Pelaporan dan Analisis Prognosis Realisasi Anggaran Jumlah Dokumen Pelaporan dan Analisis Prognosis Realisasi Anggaran				0 Dokumen 1 Dokumen	0 Dokumen 1 Dokumen	0	0	0	Kab. Maros, Turikale, Pettuadae	PENDAPATAN ASLI DAERAH (PAD) Dana Transfer Umum-Dana Alokasi Umum	Memperkuat Stabilitas Polhukhankam Dan Transformasi Pelayanan Publik	4. Peningkatan tata kelola pemerintahan yang baik dan bersih serta konduktivitas wilayah	Aparatur	0 Dokumen 1 Dokumen	5,000,000	DINAS PENDIDIKAN DAN KEBUDAYAAN
1.01.01.2.03	Administrasi Barang Milik Daerah pada Perangkat Daerah	Jumlah Dokumen Laporan Pelaksanaan Administrasi Barang Milik Daerah pada Perangkat Daerah	Dokumen		Dokumen	29 Dokumen	29 Dokumen	124,441,000	29,600,000	29,600,000						29 Dokumen	124,441,000	
1.01.01.2.03.01	Penyusunan Perencanaan Kebutuhan Barang Milik Daerah SKPD	Jumlah Rencana Kebutuhan Barang Milik Daerah SKPD				1 Dokumen	1 Dokumen	4,500,000	0	0	Kab. Maros, Turikale, Pettuadae	PENDAPATAN ASLI DAERAH (PAD) Dana Transfer Umum-Dana Alokasi Umum	Memperkuat Stabilitas Polhukhankam Dan Transformasi Pelayanan Publik	4. Peningkatan tata kelola pemerintahan yang baik dan bersih serta konduktivitas wilayah	Aparatur	1 Dokumen	4,500,000	DINAS PENDIDIKAN DAN KEBUDAYAAN

Rancangan Perubahan Rencana Kerja Pemerintah Daerah (RKPD)
Kabupaten Maros
Tahun 2023

Kode	Urusan/ Bidang Urusan/ Program/ Kegiatan/ Sub Kegiatan	Indikator Program/ Kegiatan/ Sub Kegiatan	Target Akhir Periode RPJMD	Realisasi Capaian RKPD Tahun 2021	Prakiraan Capaian Target RKPD Tahun 2022	Capaian Kinerja dan Kerangka Pendanaan							Kelompok Sasaran	Prakiraan Maju Rencana Tahun 2024		Perangkat Daerah Penanggung Jawab		
						Target 2023		Pagu Indikatif			Lokasi	Sumber Dana		Prioritas			Target	Pagu Indikatif
						Semula	Menjadi	RKPD 2023	APBD 2023	RKPD 2023 Perubahan				Nasional	Daerah			
1.01.01.2.03.02	Pengamanan Barang Milik Daerah SKPD	Jumlah Dokumen Pengamanan Barang Milik Daerah SKPD				1 Dokumen	1 Dokumen	12,000,000	0	0	Kab. Maros, Turikale, Pettuadae	PENDAPATAN ASLI DAERAH (PAD) Dana Transfer Umum-Dana Alokasi Umum	Memperkuat Stabilitas Polhukhankam Dan Transformasi Pelayanan Publik	4. Peningkatan tata kelola pemerintahan yang baik dan bersih serta konduktivitas wilayah	Aparatur	1 Dokumen	12,000,000	DINAS PENDIDIKAN DAN KEBUDAYAAN
1.01.01.2.03.03	Koordinasi dan Penilaian Barang Milik Daerah SKPD	Jumlah Laporan Hasil Penilaian Barang Milik Daerah dan Hasil Koordinasi Penilaian Barang Milik Daerah SKPD				12 Laporan	12 Laporan	42,941,000	17,300,000	17,300,000	Kab. Maros, Turikale, Pettuadae	PENDAPATAN ASLI DAERAH (PAD) Dana Transfer Umum-Dana Alokasi Umum	Memperkuat Stabilitas Polhukhankam Dan Transformasi Pelayanan Publik	4. Peningkatan tata kelola pemerintahan yang baik dan bersih serta konduktivitas wilayah	Aparatur	12 Laporan	42,941,000	DINAS PENDIDIKAN DAN KEBUDAYAAN
1.01.01.2.03.04	Pembinaan, Pengawasan, dan Pengendalian Barang Milik Daerah pada SKPD	Jumlah Laporan Hasil Pembinaan, Pengawasan, dan Pengendalian Barang Milik Daerah pada SKPD				12 Laporan	12 Laporan	25,000,000	0	0	Kab. Maros, Turikale, Pettuadae	PENDAPATAN ASLI DAERAH (PAD) Dana Transfer Umum-Dana Alokasi Umum	Memperkuat Stabilitas Polhukhankam Dan Transformasi Pelayanan Publik	4. Peningkatan tata kelola pemerintahan yang baik dan bersih serta konduktivitas wilayah	Aparatur	12 Laporan	25,000,000	DINAS PENDIDIKAN DAN KEBUDAYAAN
1.01.01.2.03.05	Rekonsiliasi dan Penyusunan Laporan Barang Milik Daerah pada SKPD	Jumlah Laporan Rekonsiliasi dan Penyusunan Laporan Barang Milik Daerah pada SKPD				12 Laporan	12 Laporan	5,000,000	12,300,000	12,300,000	Kab. Maros, Turikale, Pettuadae	PENDAPATAN ASLI DAERAH (PAD) Dana Transfer Umum-Dana Alokasi Umum	Memperkuat Stabilitas Polhukhankam Dan Transformasi Pelayanan Publik	4. Peningkatan tata kelola pemerintahan yang baik dan bersih serta konduktivitas wilayah	Aparatur	12 Laporan	5,000,000	DINAS PENDIDIKAN DAN KEBUDAYAAN
1.01.01.2.03.06	Penatausahaan Barang Milik Daerah pada SKPD	Jumlah Laporan Penatausahaan Barang Milik Daerah pada SKPD				12 Laporan	12 Laporan	25,000,000	0	0	Kab. Maros, Turikale, Pettuadae	PENDAPATAN ASLI DAERAH (PAD) Dana Transfer Umum-Dana Alokasi Umum	Memperkuat Stabilitas Polhukhankam Dan Transformasi Pelayanan Publik	4. Peningkatan tata kelola pemerintahan yang baik dan bersih serta konduktivitas wilayah	Aparatur	12 Laporan	25,000,000	DINAS PENDIDIKAN DAN KEBUDAYAAN
1.01.01.2.03.07	Pemanfaatan Barang Milik Daerah SKPD	Jumlah Dokumen Hasil Pemanfaatan Barang Milik Daerah SKPD				12 Dokumen	12 Dokumen	10,000,000	0	0	Kab. Maros, Turikale, Pettuadae	PENDAPATAN ASLI DAERAH (PAD) Dana Transfer Umum-Dana Alokasi Umum	Memperkuat Stabilitas Polhukhankam Dan Transformasi Pelayanan Publik	4. Peningkatan tata kelola pemerintahan yang baik dan bersih serta konduktivitas wilayah	Aparatur	12 Dokumen	10,000,000	DINAS PENDIDIKAN DAN KEBUDAYAAN
1.01.01.2.05	Administrasi Kepegawaian Perangkat Daerah	Jumlah Aparatur PD Yang Mendapatkan Layanan Administrasi Kepegawaian	Orang		Orang	2565 Orang	2565 Orang	242,500,000	75,650,000	75,650,000						2565 Orang	242,500,000	

Rancangan Perubahan Rencana Kerja Pemerintah Daerah (RKPD)
Kabupaten Maros
Tahun 2023

Kode	Urusan/ Bidang Urusan/ Program/ Kegiatan/ Sub Kegiatan	Indikator Program/ Kegiatan/ Sub Kegiatan	Target Akhir Periode RPJMD	Realisasi Capaian RKPD Tahun 2021	Prakiraan Capaian Target RKPD Tahun 2022	Capaian Kinerja dan Kerangka Pendanaan							Kelompok Sasaran	Prakiraan Maju Rencana Tahun 2024		Perangkat Daerah Penanggung Jawab		
						Target 2023		Pagu Indikatif			Lokasi	Sumber Dana		Prioritas			Target	Pagu Indikatif
						Semula	Menjadi	RKPD 2023	APBD 2023	RKPD 2023 Perubahan				Nasional	Daerah			
1.01.01.2.05.01	Peningkatan Sarana dan Prasarana Disiplin Pegawai	Jumlah Unit Peningkatan Sarana dan Prasarana Disiplin Pegawai				1 Unit	1 Unit	50,000,000	0	0	Kab. Maros, Semua Kecamatan, Semua Kelurahan	PENDAPATAN ASLI DAERAH (PAD) Dana Transfer Umum-Dana Alokasi Umum	Memperkuat Stabilitas Polhukhankam Dan Transformasi Pelayanan Publik	4. Peningkatan tata kelola pemerintahan yang baik dan bersih serta konduktivitas wilayah	Aparatur	1 Unit	50,000,000	DINAS PENDIDIKAN DAN KEBUDAYAAN
1.01.01.2.05.02	Pengadaan Pakaian Dinas beserta Atribut Kelengkapannya	Jumlah Paket Pakaian Dinas beserta Atribut Kelengkapan				150 Paket	150 Paket	100,000,000	49,750,000	49,750,000	Kab. Maros, Turikale, Pettuadae	PENDAPATAN ASLI DAERAH (PAD) Dana Transfer Umum-Dana Alokasi Umum	Memperkuat Stabilitas Polhukhankam Dan Transformasi Pelayanan Publik	4. Peningkatan tata kelola pemerintahan yang baik dan bersih serta konduktivitas wilayah	Aparatur	150 Paket	100,000,000	DINAS PENDIDIKAN DAN KEBUDAYAAN
1.01.01.2.05.03	Pendataan dan Pengolahan Administrasi Kepegawaian	Jumlah Dokumen Pendataan dan Pengolahan Administrasi Kepegawaian				1 Dokumen	1 Dokumen	7,500,000	0	0	Kab. Maros, Semua Kecamatan, Semua Kelurahan	PENDAPATAN ASLI DAERAH (PAD) Dana Transfer Umum-Dana Alokasi Umum	Memperkuat Stabilitas Polhukhankam Dan Transformasi Pelayanan Publik	4. Peningkatan tata kelola pemerintahan yang baik dan bersih serta konduktivitas wilayah	Aparatur	1 Dokumen	7,500,000	DINAS PENDIDIKAN DAN KEBUDAYAAN
1.01.01.2.05.04	Koordinasi dan Pelaksanaan Sistem Informasi Kepegawaian	Jumlah Dokumen Hasil Koordinasi dan Pelaksanaan Sistem Informasi Kepegawaian				1 Dokumen	1 Dokumen	7,500,000	0	0	Kab. Maros, Semua Kecamatan, Semua Kelurahan	Dana Transfer Umum-Dana Alokasi Umum	Memperkuat Stabilitas Polhukhankam Dan Transformasi Pelayanan Publik	4. Peningkatan tata kelola pemerintahan yang baik dan bersih serta konduktivitas wilayah	Aparatur	1 Dokumen	7,500,000	DINAS PENDIDIKAN DAN KEBUDAYAAN
1.01.01.2.05.05	Monitoring, Evaluasi, dan Penilaian Kinerja Pegawai	Jumlah Dokumen Monitoring, Evaluasi, dan Penilaian Kinerja Pegawai				2 Dokumen	2 Dokumen	7,500,000	25,900,000	25,900,000	Kab. Maros, Semua Kecamatan, Semua Kelurahan	PENDAPATAN ASLI DAERAH (PAD) Dana Transfer Umum-Dana Alokasi Umum	Memperkuat Stabilitas Polhukhankam Dan Transformasi Pelayanan Publik	4. Peningkatan tata kelola pemerintahan yang baik dan bersih serta konduktivitas wilayah	Aparatur	2 Dokumen	7,500,000	DINAS PENDIDIKAN DAN KEBUDAYAAN
1.01.01.2.05.10	Sosialisasi Peraturan Perundang-Undangan	Jumlah Orang yang Mengikuti Sosialisasi Peraturan Perundang-Undangan				100 Orang	100 Orang	35,000,000	0	0	Kab. Maros, Semua Kecamatan, Semua Kelurahan	PENDAPATAN ASLI DAERAH (PAD) Dana Transfer Umum-Dana Alokasi Umum	Memperkuat Stabilitas Polhukhankam Dan Transformasi Pelayanan Publik	4. Peningkatan tata kelola pemerintahan yang baik dan bersih serta konduktivitas wilayah	Aparatur	100 Orang	35,000,000	DINAS PENDIDIKAN DAN KEBUDAYAAN
1.01.01.2.05.11	Bimbingan Teknis Implementasi Peraturan Perundang-Undangan	Jumlah Orang yang Mengikuti Bimbingan Teknis Implementasi Peraturan Perundang-Undangan				100 Orang	100 Orang	35,000,000	0	0	Kab. Maros, Semua Kecamatan, Semua Kelurahan	PENDAPATAN ASLI DAERAH (PAD) Dana Transfer Umum-Dana Alokasi Umum	Memperkuat Stabilitas Polhukhankam Dan Transformasi Pelayanan Publik	4. Peningkatan tata kelola pemerintahan yang baik dan bersih serta konduktivitas wilayah	Aparatur	100 Orang	35,000,000	DINAS PENDIDIKAN DAN KEBUDAYAAN
1.01.01.2.06	Administrasi Umum Perangkat Daerah	Jumlah Jenis Layanan Administrasi Umum PD Yang Dilaksanakan	Jenis		Jenis	11 Jenis	11 Jenis	1,396,765,000	924,886,200	924,886,200						11 Jenis	1,396,765,000	

Rancangan Perubahan Rencana Kerja Pemerintah Daerah (RKPD)
Kabupaten Maros
Tahun 2023

Kode	Urusan/ Bidang Urusan/ Program/ Kegiatan/ Sub Kegiatan	Indikator Program/ Kegiatan/ Sub Kegiatan	Target Akhir Periode RPJMD	Realisasi Capaian RKPD Tahun 2021	Prakiraan Capaian Target RKPD Tahun 2022	Capaian Kinerja dan Kerangka Pendanaan							Kelompok Sasaran	Prakiraan Maju Rencana Tahun 2024		Perangkat Daerah Penanggung Jawab		
						Target 2023		Pagu Indikatif			Lokasi	Sumber Dana		Prioritas			Target	Pagu Indikatif
						Semula	Menjadi	RKPD 2023	APBD 2023	RKPD 2023 Perubahan				Nasional	Daerah			
1.01.01.2.06.01	Penyediaan Komponen Instalasi Listrik/Penerangan Bangunan Kantor	Jumlah Paket Komponen Instalasi Listrik/Penerangan Bangunan Kantor yang Disediakan				12 Paket	12 Paket	50,000,000	20,596,200	20,596,200	Kab. Maros, Turikale, Pettuadae	PENDAPATAN ASLI DAERAH (PAD) Dana Transfer Umum-Dana Alokasi Umum Dana Transfer Khusus-Dana Alokasi Khusus Non Fisik	Memperkuat Stabilitas Polhukhankam Dan Transformasi Pelayanan Publik	4. Peningkatan tata kelola pemerintahan yang baik dan bersih serta konduktivitas wilayah	Aparatur	12 Paket	50,000,000	DINAS PENDIDIKAN DAN KEBUDAYAAN
1.01.01.2.06.02	Penyediaan Peralatan dan Perlengkapan Kantor	Jumlah Paket Peralatan dan Perlengkapan Kantor yang Disediakan				12 Paket	12 Paket	200,000,000	0	0	Kab. Maros, Turikale, Pettuadae	PENDAPATAN ASLI DAERAH (PAD) Dana Transfer Umum-Dana Alokasi Umum Dana Transfer Khusus-Dana Alokasi Khusus Non Fisik	Memperkuat Stabilitas Polhukhankam Dan Transformasi Pelayanan Publik	4. Peningkatan tata kelola pemerintahan yang baik dan bersih serta konduktivitas wilayah	Aparatur	12 Paket	200,000,000	DINAS PENDIDIKAN DAN KEBUDAYAAN
1.01.01.2.06.03	Penyediaan Peralatan Rumah Tangga	Jumlah Paket Peralatan Rumah Tangga yang Disediakan				5 Paket	5 Paket	20,290,000	15,387,000	15,387,000	Kab. Maros, Turikale, Pettuadae	PENDAPATAN ASLI DAERAH (PAD) Dana Transfer Umum-Dana Alokasi Umum Dana Transfer Khusus-Dana Alokasi Khusus Non Fisik	Memperkuat Stabilitas Polhukhankam Dan Transformasi Pelayanan Publik	4. Peningkatan tata kelola pemerintahan yang baik dan bersih serta konduktivitas wilayah	Aparatur	5 Paket	20,290,000	DINAS PENDIDIKAN DAN KEBUDAYAAN
1.01.01.2.06.04	Penyediaan Bahan Logistik Kantor	Jumlah Paket Bahan Logistik Kantor yang Disediakan				12 Paket	12 Paket	85,000,000	120,873,000	120,873,000	Kab. Maros, Turikale, Pettuadae	PENDAPATAN ASLI DAERAH (PAD) Dana Transfer Umum-Dana Alokasi Umum Dana Transfer Khusus-Dana Alokasi Khusus Non Fisik	Memperkuat Stabilitas Polhukhankam Dan Transformasi Pelayanan Publik	4. Peningkatan tata kelola pemerintahan yang baik dan bersih serta konduktivitas wilayah	Aparatur	12 Paket	85,000,000	DINAS PENDIDIKAN DAN KEBUDAYAAN

**Rancangan Perubahan Rencana Kerja Pemerintah Daerah (RKPD)
Kabupaten Maros
Tahun 2023**

Kode	Urusan/ Bidang Urusan/ Program/ Kegiatan/ Sub Kegiatan	Indikator Program/ Kegiatan/ Sub Kegiatan	Target Akhir Periode RPJMD	Realisasi Capaian RKPD Tahun 2021	Prakiraan Capaian Target RKPD Tahun 2022	Capaian Kinerja dan Kerangka Pendanaan							Kelompok Sasaran	Prakiraan Maju Rencana Tahun 2024		Perangkat Daerah Penanggung Jawab		
						Target 2023		Pagu Indikatif			Lokasi	Sumber Dana		Prioritas			Target	Pagu Indikatif
						Semula	Menjadi	RKPD 2023	APBD 2023	RKPD 2023 Perubahan				Nasional	Daerah			
1.01.01.2.06.05	Penyediaan Barang Cetakan dan Penggandaan	Jumlah Paket Barang Cetakan dan Penggandaan yang Disediakan				12 Paket	12 Paket	100,000,000	53,110,000	53,110,000	Kab. Maros, Turikale, Pettuadae	PENDAPATAN ASLI DAERAH (PAD) Dana Transfer Umum-Dana Alokasi Umum Dana Transfer Khusus-Dana Alokasi Khusus Non Fisik	Memperkuat Stabilitas Polhukhankam Dan Transformasi Pelayanan Publik	4. Peningkatan tata kelola pemerintahan yang baik dan bersih serta konduktivitas wilayah	Aparatur	12 Paket	100,000,000	DINAS PENDIDIKAN DAN KEBUDAYAAN
1.01.01.2.06.06	Penyediaan Bahan Bacaan dan Peraturan Perundang-undangan	Jumlah Dokumen Bahan Bacaan dan Peraturan Perundang-Undangan yang Disediakan				5 Dokumen	5 Dokumen	35,000,000	0	0	Kab. Maros, Turikale, Pettuadae	PENDAPATAN ASLI DAERAH (PAD) Dana Transfer Umum-Dana Alokasi Umum Dana Transfer Khusus-Dana Alokasi Khusus Non Fisik	Memperkuat Stabilitas Polhukhankam Dan Transformasi Pelayanan Publik	4. Peningkatan tata kelola pemerintahan yang baik dan bersih serta konduktivitas wilayah	Aparatur	5 Dokumen	35,000,000	DINAS PENDIDIKAN DAN KEBUDAYAAN
1.01.01.2.06.07	Penyediaan Bahan/Material	Jumlah Paket Bahan/Material yang Disediakan				2 Paket	2 Paket	35,000,000	20,000,000	20,000,000	Kab. Maros, Turikale, Pettuadae	Dana Transfer Umum-Dana Alokasi Umum Dana Transfer Khusus-Dana Alokasi Khusus Non Fisik	Memperkuat Stabilitas Polhukhankam Dan Transformasi Pelayanan Publik	4. Peningkatan tata kelola pemerintahan yang baik dan bersih serta konduktivitas wilayah	Aparatur	2 Paket	35,000,000	DINAS PENDIDIKAN DAN KEBUDAYAAN
1.01.01.2.06.08	Fasilitasi Kunjungan Tamu	Jumlah Laporan Fasilitasi Kunjungan Tamu				12 Laporan	12 Laporan	135,000,000	87,500,000	87,500,000	Kab. Maros, Turikale, Pettuadae	PENDAPATAN ASLI DAERAH (PAD) Dana Transfer Umum-Dana Alokasi Umum Dana Transfer Khusus-Dana Alokasi Khusus Non Fisik	Memperkuat Stabilitas Polhukhankam Dan Transformasi Pelayanan Publik	4. Peningkatan tata kelola pemerintahan yang baik dan bersih serta konduktivitas wilayah	Aparatur	12 Laporan	135,000,000	DINAS PENDIDIKAN DAN KEBUDAYAAN

**Rancangan Perubahan Rencana Kerja Pemerintah Daerah (RKPD)
Kabupaten Maros
Tahun 2023**

Kode	Urusan/ Bidang Urusan/ Program/ Kegiatan/ Sub Kegiatan	Indikator Program/ Kegiatan/ Sub Kegiatan	Target Akhir Periode RPJMD	Realisasi Capaian RKPD Tahun 2021	Prakiraan Capaian Target RKPD Tahun 2022	Capaian Kinerja dan Kerangka Pendanaan							Kelompok Sasaran	Prakiraan Maju Rencana Tahun 2024		Perangkat Daerah Penanggung Jawab		
						Target 2023		Pagu Indikatif			Lokasi	Sumber Dana		Prioritas			Target	Pagu Indikatif
						Semula	Menjadi	RKPD 2023	APBD 2023	RKPD 2023 Perubahan				Nasional	Daerah			
1.01.01.2.06.09	Penyelenggaraan Rapat Koordinasi dan Konsultasi SKPD	Jumlah Laporan Penyelenggaraan Rapat Koordinasi dan Konsultasi SKPD				12 Laporan	12 Laporan	680,475,000	477,420,000	477,420,000	Kab. Maros, Turikale, Pettuadae	PENDAPATAN ASLI DAERAH (PAD) Dana Transfer Umum-Dana Alokasi Umum	Memperkuat Stabilitas Polhukhankam Dan Transformasi Pelayanan Publik	4. Peningkatan tata kelola pemerintahan yang baik dan bersih serta konduktivitas wilayah	Aparatur	12 Laporan	680,475,000	DINAS PENDIDIKAN DAN KEBUDAYAAN
1.01.01.2.06.10	Penatausahaan Arsip Dinamis pada SKPD	Jumlah Dokumen Penatausahaan Arsip Dinamis pada SKPD				1 Dokumen	1 Dokumen	20,000,000	0	0	Kab. Maros, Turikale, Pettuadae	PENDAPATAN ASLI DAERAH (PAD) Dana Transfer Umum-Dana Alokasi Umum	Memperkuat Stabilitas Polhukhankam Dan Transformasi Pelayanan Publik	4. Peningkatan tata kelola pemerintahan yang baik dan bersih serta konduktivitas wilayah	Aparatur	1 Dokumen	20,000,000	DINAS PENDIDIKAN DAN KEBUDAYAAN
1.01.01.2.06.11	Dukungan Pelaksanaan Sistem Pemerintahan Berbasis Elektronik pada SKPD	Jumlah Dokumen Dukungan Pelaksanaan Sistem Pemerintahan Berbasis Elektronik pada SKPD				12 Dokumen	12 Dokumen	36,000,000	130,000,000	130,000,000	Kab. Maros, Turikale, Pettuadae	PENDAPATAN ASLI DAERAH (PAD) Dana Transfer Umum-Dana Alokasi Umum	Memperkuat Stabilitas Polhukhankam Dan Transformasi Pelayanan Publik	4. Peningkatan tata kelola pemerintahan yang baik dan bersih serta konduktivitas wilayah	Aparatur	12 Dokumen	36,000,000	DINAS PENDIDIKAN DAN KEBUDAYAAN
1.01.01.2.07	Pengadaan Barang Milik Daerah Penunjang Urusan Pemerintah Daerah	Jumlah Jenis BMD PD Penunjang Kebutuhan Pelaksanaan Urusan Pemerintahan Daerah	Jenis		Jenis	8 Jenis	8 Jenis	2,130,740,000	365,000,000	365,000,000						8 Jenis	2,130,740,000	
1.01.01.2.07.01	Pengadaan Kendaraan Perorangan Dinas atau Kendaraan Dinas Jabatan	Jumlah Unit Kendaraan Perorangan Dinas atau Kendaraan Dinas Jabatan yang Disediakan				3 Unit	3 Unit	60,240,000	0	0	Kab. Maros, Turikale, Pettuadae	PENDAPATAN ASLI DAERAH (PAD) Dana Transfer Umum-Dana Alokasi Umum Dana Transfer Khusus-Dana Alokasi Khusus Fisik	Memperkuat Stabilitas Polhukhankam Dan Transformasi Pelayanan Publik	4. Peningkatan tata kelola pemerintahan yang baik dan bersih serta konduktivitas wilayah	Aparatur	3 Unit	60,240,000	DINAS PENDIDIKAN DAN KEBUDAYAAN

**Rancangan Perubahan Rencana Kerja Pemerintah Daerah (RKPD)
Kabupaten Maros
Tahun 2023**

Kode	Urusan/ Bidang Urusan/ Program/ Kegiatan/ Sub Kegiatan	Indikator Program/ Kegiatan/ Sub Kegiatan	Target Akhir Periode RPJMD	Realisasi Capaian RKPD Tahun 2021	Prakiraan Capaian Target RKPD Tahun 2022	Capaian Kinerja dan Kerangka Pendanaan							Kelompok Sasaran	Prakiraan Maju Rencana Tahun 2024		Perangkat Daerah Penanggung Jawab		
						Target 2023		Pagu Indikatif			Lokasi	Sumber Dana		Prioritas			Target	Pagu Indikatif
						Semula	Menjadi	RKPD 2023	APBD 2023	RKPD 2023 Perubahan				Nasional	Daerah			
1.01.01.2.07.06	Pengadaan Peralatan dan Mesin Lainnya	Jumlah Unit Peralatan dan Mesin Lainnya yang Disediakan				5 Unit	5 Unit	170,500,000	365,000,000	365,000,000	Kab. Maros, Turikale, Pettuadae	PENDAPATAN ASLI DAERAH (PAD) Dana Transfer Umum-Dana Alokasi Umum Dana Transfer Khusus-Dana Alokasi Khusus Fisik Dana Transfer Khusus-Dana Alokasi Khusus Non Fisik	Memperkuat Stabilitas Dan Transformasi Pelayanan Publik	4. Peningkatan tata kelola pemerintahan yang baik dan bersih serta kondusivitas wilayah	Aparatur	5 Unit	170,500,000	DINAS PENDIDIKAN DAN KEBUDAYAAN
1.01.01.2.07.07	Pengadaan Aset Tetap Lainnya	Jumlah Unit Aset Tetap Lainnya yang Disediakan				5 Unit	5 Unit	100,000,000	0	0	Kab. Maros, Turikale, Pettuadae	PENDAPATAN ASLI DAERAH (PAD) Dana Transfer Umum-Dana Alokasi Umum Dana Transfer Khusus-Dana Alokasi Khusus Fisik Dana Transfer Khusus-Dana Alokasi Khusus Non Fisik	Memperkuat Stabilitas Dan Transformasi Pelayanan Publik	4. Peningkatan tata kelola pemerintahan yang baik dan bersih serta kondusivitas wilayah	Aparatur	5 Unit	100,000,000	DINAS PENDIDIKAN DAN KEBUDAYAAN
1.01.01.2.07.09	Pengadaan Gedung Kantor atau Bangunan Lainnya	Jumlah Unit Gedung Kantor atau Bangunan Lainnya yang Disediakan				1 Unit	1 Unit	500,000,000	0	0	Kab. Maros, Turikale, Pettuadae	PENDAPATAN ASLI DAERAH (PAD) Dana Transfer Umum-Dana Alokasi Umum Dana Transfer Khusus-Dana Alokasi Khusus Fisik Dana Transfer Khusus-Dana Alokasi Khusus Non Fisik	Memperkuat Stabilitas Dan Transformasi Pelayanan Publik	4. Peningkatan tata kelola pemerintahan yang baik dan bersih serta kondusivitas wilayah	Aparatur	1 Unit	500,000,000	DINAS PENDIDIKAN DAN KEBUDAYAAN

**Rancangan Perubahan Rencana Kerja Pemerintah Daerah (RKPD)
Kabupaten Maros
Tahun 2023**

Kode	Urusan/ Bidang Urusan/ Program/ Kegiatan/ Sub Kegiatan	Indikator Program/ Kegiatan/ Sub Kegiatan	Target Akhir Periode RPJMD	Realisasi Capaian RKPD Tahun 2021	Prakiraan Capaian Target RKPD Tahun 2022	Capaian Kinerja dan Kerangka Pendanaan							Kelompok Sasaran	Prakiraan Maju Rencana Tahun 2024		Perangkat Daerah Penanggung Jawab		
						Target 2023		Pagu Indikatif			Lokasi	Sumber Dana		Prioritas			Target	Pagu Indikatif
						Semula	Menjadi	RKPD 2023	APBD 2023	RKPD 2023 Perubahan				Nasional	Daerah			
1.01.01.2.07.10	Pengadaan Sarana dan Prasarana Gedung Kantor atau Bangunan Lainnya	Jumlah Unit Sarana dan Prasarana Gedung Kantor atau Bangunan Lainnya yang Disediakan				2 Unit	2 Unit	500,000,000	0	0	Kab. Maros, Turikale, Pettuadae	PENDAPATAN ASLI DAERAH (PAD) Dana Transfer Umum-Dana Alokasi Umum Dana Transfer Khusus-Dana Alokasi Khusus Fisik Dana Transfer Khusus-Dana Alokasi Khusus Non Fisik	Memperkuat Stabilitas Dan Transformasi Pelayanan Publik	4. Peningkatan tata kelola pemerintahan yang baik dan bersih serta konduktivitas wilayah	Aparatur	2 Unit	500,000,000	DINAS PENDIDIKAN DAN KEBUDAYAAN
1.01.01.2.07.11	Pengadaan Sarana dan Prasarana Pendukung Gedung Kantor atau Bangunan Lainnya	Jumlah Unit Sarana dan Prasarana Pendukung Gedung Kantor atau Bangunan Lainnya yang Disediakan				2 Unit	2 Unit	200,000,000	0	0	Kab. Maros, Turikale, Pettuadae	PENDAPATAN ASLI DAERAH (PAD) Dana Transfer Umum-Dana Alokasi Umum Dana Transfer Khusus-Dana Alokasi Khusus Fisik Dana Transfer Khusus-Dana Alokasi Khusus Non Fisik	Memperkuat Stabilitas Dan Transformasi Pelayanan Publik	4. Peningkatan tata kelola pemerintahan yang baik dan bersih serta konduktivitas wilayah	Aparatur	2 Unit	200,000,000	DINAS PENDIDIKAN DAN KEBUDAYAAN
1.01.01.2.08	Penyediaan Jasa Penunjang Urusan Pemerintahan Daerah	Jumlah Jenis Jasa Penunjang Urusan Pemerintahan Daerah	Jenis		Jenis	4 Jenis	4 Jenis	572,000,000	480,100,000	480,100,000						4 Jenis	572,000,000	
1.01.01.2.08.01	Penyediaan Jasa Surat Menyurat	Jumlah Laporan Penyediaan Jasa Surat Menyurat				12 Laporan	12 Laporan	24,000,000	14,500,000	14,500,000	Kab. Maros, Turikale, Pettuadae	PENDAPATAN ASLI DAERAH (PAD) Dana Transfer Umum-Dana Alokasi Umum Dana Transfer Khusus-Dana Alokasi Khusus Fisik Dana Transfer Khusus-Dana Alokasi Khusus Non Fisik	Memperkuat Stabilitas Dan Transformasi Pelayanan Publik	4. Peningkatan tata kelola pemerintahan yang baik dan bersih serta konduktivitas wilayah	Aparatur	12 Laporan	24,000,000	DINAS PENDIDIKAN DAN KEBUDAYAAN

**Rancangan Perubahan Rencana Kerja Pemerintah Daerah (RKPD)
Kabupaten Maros
Tahun 2023**

Kode	Urusan/ Bidang Urusan/ Program/ Kegiatan/ Sub Kegiatan	Indikator Program/ Kegiatan/ Sub Kegiatan	Target Akhir Periode RPJMD	Realisasi Capaian RKPD Tahun 2021	Prakiraan Capaian Target RKPD Tahun 2022	Capaian Kinerja dan Kerangka Pendanaan							Kelompok Sasaran	Prakiraan Maju Rencana Tahun 2024		Perangkat Daerah Penanggung Jawab		
						Target 2023		Pagu Indikatif			Lokasi	Sumber Dana		Prioritas			Target	Pagu Indikatif
						Semula	Menjadi	RKPD 2023	APBD 2023	RKPD 2023 Perubahan				Nasional	Daerah			
1.01.01.2.08.02	Penyediaan Jasa Komunikasi, Sumber Daya Air dan Listrik	Jumlah Laporan Penyediaan Jasa Komunikasi, Sumber Daya Air dan Listrik yang Disediakan				12 Laporan	12 Laporan	48,000,000	16,800,000	16,800,000	Kab. Maros, Turikale, Pettuadae	PENDAPATAN ASLI DAERAH (PAD) Dana Transfer Umum-Dana Alokasi Umum Dana Transfer Khusus-Dana Alokasi Khusus Fisik Dana Transfer Khusus-Dana Alokasi Khusus Non Fisik	Memperkuat Stabilitas Dan Transformasi Pelayanan Publik	4. Peningkatan tata kelola pemerintahan yang baik dan bersih serta kondusivitas wilayah	Aparatur	12 Laporan	48,000,000	DINAS PENDIDIKAN DAN KEBUDAYAAN
1.01.01.2.08.03	Penyediaan Jasa Peralatan dan Perlengkapan Kantor	Jumlah Laporan Penyediaan Jasa Peralatan dan Perlengkapan Kantor yang Disediakan				12 Laporan	12 Laporan	50,000,000	0	0	Kab. Maros, Turikale, Pettuadae	PENDAPATAN ASLI DAERAH (PAD) Dana Transfer Umum-Dana Alokasi Umum Dana Transfer Khusus-Dana Alokasi Khusus Fisik Dana Transfer Khusus-Dana Alokasi Khusus Non Fisik	Memperkuat Stabilitas Dan Transformasi Pelayanan Publik	4. Peningkatan tata kelola pemerintahan yang baik dan bersih serta kondusivitas wilayah	Aparatur	12 Laporan	50,000,000	DINAS PENDIDIKAN DAN KEBUDAYAAN
1.01.01.2.08.04	Penyediaan Jasa Pelayanan Umum Kantor	Jumlah Laporan Penyediaan Jasa Pelayanan Umum Kantor yang Disediakan				12 Laporan	12 Laporan	450,000,000	448,800,000	448,800,000	Kab. Maros, Turikale, Pettuadae	PENDAPATAN ASLI DAERAH (PAD) Dana Transfer Umum-Dana Alokasi Umum Dana Transfer Khusus-Dana Alokasi Khusus Fisik Dana Transfer Khusus-Dana Alokasi Khusus Non Fisik	Memperkuat Stabilitas Dan Transformasi Pelayanan Publik	4. Peningkatan tata kelola pemerintahan yang baik dan bersih serta kondusivitas wilayah	Aparatur	12 Laporan	450,000,000	DINAS PENDIDIKAN DAN KEBUDAYAAN
1.01.01.2.09	Pemeliharaan Barang Milik Daerah Penunjang Urusan Pemerintahan Daerah	Jumlah Jenis BMD PD Penunjang Kebutuhan Pelaksanaan Urusan Pemerintahan Daerah Yang berda Dalam Kondisi Baik	Jenis		Jenis	8 Jenis	8 Jenis	615,000,000	165,000,000	165,000,000						8 Jenis	615,000,000	

Rancangan Perubahan Rencana Kerja Pemerintah Daerah (RKPD)
Kabupaten Maros
Tahun 2023

Kode	Urusan/ Bidang Urusan/ Program/ Kegiatan/ Sub Kegiatan	Indikator Program/ Kegiatan/ Sub Kegiatan	Target Akhir Periode RPJMD	Realisasi Capaian RKPD Tahun 2021	Prakiraan Capaian Target RKPD Tahun 2022	Capaian Kinerja dan Kerangka Pendanaan							Kelompok Sasaran	Prakiraan Maju Rencana Tahun 2024		Perangkat Daerah Penanggung Jawab		
						Target 2023		Pagu Indikatif			Lokasi	Sumber Dana		Prioritas			Target	Pagu Indikatif
						Semula	Menjadi	RKPD 2023	APBD 2023	RKPD 2023 Perubahan				Nasional	Daerah			
1.01.01.2.09.01	Penyediaan Jasa Pemeliharaan, Biaya Pemeliharaan, dan Pajak Kendaraan Perorangan Dinas atau Kendaraan Dinas Jabatan	Jumlah Kendaraan Perorangan Dinas atau Kendaraan Dinas Jabatan yang Dipelihara dan dibayarkan Pajaknya				4 Unit	4 Unit	250,000,000	40,000,000	40,000,000	Kab. Maros, Turikale, Pettuadae	PENDAPATAN ASLI DAERAH (PAD) Dana Transfer Umum-Dana Alokasi Umum Dana Transfer Khusus-Dana Alokasi Khusus Non Fisik	Memperkuat Stabilitas Polhukhankam Dan Transformasi Pelayanan Publik	4. Peningkatan tata kelola pemerintahan yang baik dan bersih serta kondusivitas wilayah	Aparatur	4 Unit	250,000,000	DINAS PENDIDIKAN DAN KEBUDAYAAN
1.01.01.2.09.05	Pemeliharaan Mebel	Jumlah Mebel yang Dipelihara Jumlah Mebel yang Dipelihara				0 Unit 10 Unit	0 Unit 10 Unit	50,000,000	0	0	Kab. Maros, Turikale, Pettuadae	PENDAPATAN ASLI DAERAH (PAD) Dana Transfer Umum-Dana Alokasi Umum Dana Transfer Khusus-Dana Alokasi Khusus Fisik Dana Transfer Khusus-Dana Alokasi Khusus Non Fisik	Memperkuat Stabilitas Polhukhankam Dan Transformasi Pelayanan Publik	4. Peningkatan tata kelola pemerintahan yang baik dan bersih serta kondusivitas wilayah	Aparatur	0 Unit 10 Unit	50,000,000	DINAS PENDIDIKAN DAN KEBUDAYAAN
1.01.01.2.09.06	Pemeliharaan Peralatan dan Mesin Lainnya	Jumlah Peralatan dan Mesin Lainnya yang Dipelihara Jumlah Peralatan dan Mesin Lainnya yang Dipelihara				0 Unit 6 Unit	0 Unit 6 Unit	60,000,000	45,000,000	45,000,000	Kab. Maros, Turikale, Pettuadae	PENDAPATAN ASLI DAERAH (PAD) Dana Transfer Umum-Dana Alokasi Umum Dana Transfer Khusus-Dana Alokasi Khusus Non Fisik	Memperkuat Stabilitas Polhukhankam Dan Transformasi Pelayanan Publik	4. Peningkatan tata kelola pemerintahan yang baik dan bersih serta kondusivitas wilayah	Aparatur	0 Unit 6 Unit	60,000,000	DINAS PENDIDIKAN DAN KEBUDAYAAN
1.01.01.2.09.07	Pemeliharaan Aset Tetap Lainnya	Jumlah Aset Tetap Lainnya yang Dipelihara Jumlah Aset Tetap Lainnya yang Dipelihara				0 Unit 10 Unit	0 Unit 10 Unit	30,000,000	0	0	Kab. Maros, Turikale, Pettuadae	PENDAPATAN ASLI DAERAH (PAD) Dana Transfer Umum-Dana Alokasi Umum Dana Transfer Khusus-Dana Alokasi Khusus Non Fisik	Memperkuat Stabilitas Polhukhankam Dan Transformasi Pelayanan Publik	4. Peningkatan tata kelola pemerintahan yang baik dan bersih serta kondusivitas wilayah	Aparatur	0 Unit 10 Unit	30,000,000	DINAS PENDIDIKAN DAN KEBUDAYAAN

**Rancangan Perubahan Rencana Kerja Pemerintah Daerah (RKPD)
Kabupaten Maros
Tahun 2023**

Kode	Urusan/ Bidang Urusan/ Program/ Kegiatan/ Sub Kegiatan	Indikator Program/ Kegiatan/ Sub Kegiatan	Target Akhir Periode RPJMD	Realisasi Capaian RKPD Tahun 2021	Prakiraan Capaian Target RKPD Tahun 2022	Capaian Kinerja dan Kerangka Pendanaan							Kelompok Sasaran	Prakiraan Maju Rencana Tahun 2024		Perangkat Daerah Penanggung Jawab		
						Target 2023		Pagu Indikatif			Lokasi	Sumber Dana		Prioritas			Target	Pagu Indikatif
						Semula	Menjadi	RKPD 2023	APBD 2023	RKPD 2023 Perubahan				Nasional	Daerah			
1.01.01.2.09.09	Pemeliharaan/Rehabilitasi Gedung Kantor dan Bangunan Lainnya	Jumlah Gedung Kantor dan Bangunan Lainnya yang Dipelihara/Direhabilitasi				3 Unit	3 Unit	100,000,000	20,000,000	20,000,000	Kab. Maros, Turikale, Pettuadae	PENDAPATAN ASLI DAERAH (PAD) Dana Transfer Umum-Dana Alokasi Umum Dana Transfer Khusus-Dana Alokasi Khusus Non Fisik	Memperkuat Stabilitas Polhukhankam Dan Transformasi Pelayanan Publik	4. Peningkatan tata kelola pemerintahan yang baik dan bersih serta kondusivitas wilayah	Aparatur	3 Unit	100,000,000	DINAS PENDIDIKAN DAN KEBUDAYAAN
1.01.01.2.09.10	Pemeliharaan/Rehabilitasi Sarana dan Prasarana Gedung Kantor atau Bangunan Lainnya	Jumlah Sarana dan Prasarana Gedung Kantor atau Bangunan Lainnya yang Dipelihara/Direhabilitasi				5 Unit	5 Unit	50,000,000	0	0	Kab. Maros, Turikale, Pettuadae	PENDAPATAN ASLI DAERAH (PAD) Dana Transfer Umum-Dana Alokasi Umum Dana Transfer Khusus-Dana Alokasi Khusus Non Fisik	Memperkuat Stabilitas Polhukhankam Dan Transformasi Pelayanan Publik	4. Peningkatan tata kelola pemerintahan yang baik dan bersih serta kondusivitas wilayah	Aparatur	5 Unit	50,000,000	DINAS PENDIDIKAN DAN KEBUDAYAAN
1.01.01.2.09.11	Pemeliharaan/Rehabilitasi Sarana dan Prasarana Pendukung Gedung Kantor atau Bangunan Lainnya	Jumlah Sarana dan Prasarana Pendukung Gedung Kantor atau Bangunan Lainnya yang Dipelihara/Direhabilitasi				1 Unit	1 Unit	75,000,000	60,000,000	60,000,000	Kab. Maros, Turikale, Pettuadae	PENDAPATAN ASLI DAERAH (PAD) Dana Transfer Umum-Dana Alokasi Umum Dana Transfer Khusus-Dana Alokasi Khusus Non Fisik	Memperkuat Stabilitas Polhukhankam Dan Transformasi Pelayanan Publik	4. Peningkatan tata kelola pemerintahan yang baik dan bersih serta kondusivitas wilayah	Aparatur	1 Unit	75,000,000	DINAS PENDIDIKAN DAN KEBUDAYAAN
1.01.02	PROGRAM PENGELOLAAN PENDIDIKAN	Persentase Penduduk Usia 5 -18 Tahun Yang Berpartisipasi Dalam Pendidikan	Persen		Persen	100 Persen	100 Persen	330,763,000,005	128,212,684,600	138,130,159,400						100 Persen	292,880,000,005	
1.01.02.2.01	Pengelolaan Pendidikan Sekolah Dasar	Persentase Penduduk Usia 7-12 Tahun yang berpartisipasi dalam Pendidikan Sekolah Dasar	Persen		Persen	100 Persen	100 Persen	172,472,000,000	72,701,617,000	77,399,899,400						100 Persen	144,800,000,000	

**Rancangan Perubahan Rencana Kerja Pemerintah Daerah (RKPD)
Kabupaten Maros
Tahun 2023**

Kode	Urusan/ Bidang Urusan/ Program/ Kegiatan/ Sub Kegiatan	Indikator Program/ Kegiatan/ Sub Kegiatan	Target Akhir Periode RPJMD	Realisasi Capaian RKPD Tahun 2021	Prakiraan Capaian Target RKPD Tahun 2022	Capaian Kinerja dan Kerangka Pendanaan							Kelompok Sasaran	Prakiraan Maju Rencana Tahun 2024		Perangkat Daerah Penanggung Jawab		
						Target 2023		Pagu Indikatif			Lokasi	Sumber Dana		Prioritas			Target	Pagu Indikatif
						Semula	Menjadi	RKPD 2023	APBD 2023	RKPD 2023 Perubahan				Nasional	Daerah			
1.01.02.2.01.01	Pembangunan Unit Sekolah Baru (USB)	Jumlah Sekolah Baru yang Telah Dibangun				1 Unit	1 Unit	10,000,000,000	0	0	Kab. Maros, Semua Kecamatan, Semua Kelurahan	PENDAPATAN ASLI DAERAH (PAD) Dana Transfer Umum-Dana Alokasi Umum Dana Transfer Khusus-Dana Alokasi Khusus Fisik Dana Insentif Daerah	Meningkatkan Sumber Daya Manusia Yang Berkualitas Dan Berdaya Saing	3. Pemantapan kualitas hidup dan kapasitas sumber daya manusia menuju SDM berdaya saing	Masyarakat	1 Unit	5,000,000,000	DINAS PENDIDIKAN DAN KEBUDAYAAN
1.01.02.2.01.02	Penambahan Ruang Kelas Baru	Jumlah Ruang Kelas Baru yang Bertambah				30 Ruang	30 Ruang	11,500,000,000	3,403,950,000	3,692,700,000	Kab. Maros, Semua Kecamatan, Semua Kelurahan Kab. Maros, Marusu, Tellum Poccoe	Dana Transfer Umum-Dana Alokasi Umum Dana Transfer Khusus-Dana Alokasi Khusus Fisik	Meningkatkan Sumber Daya Manusia Yang Berkualitas Dan Berdaya Saing	3. Pemantapan kualitas hidup dan kapasitas sumber daya manusia menuju SDM berdaya saing	Masyarakat	30 Ruang	10,000,000,000	DINAS PENDIDIKAN DAN KEBUDAYAAN
1.01.02.2.01.04	Pembangunan Ruang Unit Kesehatan Sekolah	Jumlah Ruang Unit Kesehatan Sekolah yang Telah Dibangun				20 Ruang	20 Ruang	4,000,000,000	498,206,000	498,206,000	Kab. Maros, Semua Kecamatan, Semua Kelurahan	Dana Transfer Umum-Dana Alokasi Umum Dana Transfer Khusus-Dana Alokasi Khusus Fisik	Meningkatkan Sumber Daya Manusia Yang Berkualitas Dan Berdaya Saing	3. Pemantapan kualitas hidup dan kapasitas sumber daya manusia menuju SDM berdaya saing	Masyarakat	20 Ruang	4,000,000,000	DINAS PENDIDIKAN DAN KEBUDAYAAN
1.01.02.2.01.05	Pembangunan Perpustakaan Sekolah	Jumlah Perpustakaan Sekolah yang Telah Dibangun				25 Ruang	25 Ruang	5,550,000,000	0	0	Kab. Maros, Semua Kecamatan, Semua Kelurahan Kab. Maros, Simbang, Jenetaesa	Dana Transfer Umum-Dana Alokasi Umum Dana Transfer Khusus-Dana Alokasi Khusus Fisik	Meningkatkan Sumber Daya Manusia Yang Berkualitas Dan Berdaya Saing	3. Pemantapan kualitas hidup dan kapasitas sumber daya manusia menuju SDM berdaya saing	Masyarakat	25 Ruang	5,000,000,000	DINAS PENDIDIKAN DAN KEBUDAYAAN

**Rancangan Perubahan Rencana Kerja Pemerintah Daerah (RKPD)
Kabupaten Maros
Tahun 2023**

Kode	Urusan/ Bidang Urusan/ Program/ Kegiatan/ Sub Kegiatan	Indikator Program/ Kegiatan/ Sub Kegiatan	Target Akhir Periode RPJMD	Realisasi Capaian RKPD Tahun 2021	Prakiraan Capaian Target RKPD Tahun 2022	Capaian Kinerja dan Kerangka Pendanaan							Kelompok Sasaran	Prakiraan Maju Rencana Tahun 2024		Perangkat Daerah Penanggung Jawab		
						Target 2023		Pagu Indikatif			Lokasi	Sumber Dana		Prioritas			Target	Pagu Indikatif
						Semula	Menjadi	RKPD 2023	APBD 2023	RKPD 2023 Perubahan				Nasional	Daerah			
1.01.02.2.01.06	Pembangunan Sarana, Prasarana dan Utilitas Sekolah	Jumlah Sarana, Prasarana dan Utilitas Sekolah yang Telah Dibangun				15 Unit	15 Unit	15,062,000,000	2,023,234,000	2,874,134,000	Kab. Maros, Semua Kecamatan, Semua Kelurahan Kab. Maros, Bantimurung, Alatengae Kab. Maros, Bantimurung, Baruga Kab. Maros, Mallawa, Padaelo Kab. Maros, Cenrana, Labuaja	Dana Transfer Umum- Dana Alokasi Umum Dana Transfer Khusus- Dana Alokasi Khusus Fisik	Meningkatkan Sumber Daya Manusia Yang Berkualitas Dan Berdaya Saing	3. Pemantapan kualitas hidup dan kapasitas sumber daya manusia menuju SDM berdaya saing	Masyarakat	15 Unit	3,000,000,000	DINAS PENDIDIKAN DAN KEBUDAYAAN
1.01.02.2.01.07	Pembangunan Rumah Dinas Kepala Sekolah/Guru/Perjaga Sekolah	Jumlah Rumah Dinas Kepala Sekolah, Guru, Penjaga Sekolah yang Telah Dibangun				10 Unit	10 Unit	4,900,000,000	404,500,000	404,500,000	Kab. Maros, Semua Kecamatan, Semua Kelurahan Kab. Maros, Camba, Maripulana Kab. Maros, Bantimurung, Tukamasea Kab. Maros, Simbang, Jenetaesa Kab. Maros, Lau, Mattirodedeng	Dana Transfer Umum- Dana Alokasi Umum Dana Transfer Khusus- Dana Alokasi Khusus Fisik	Meningkatkan Sumber Daya Manusia Yang Berkualitas Dan Berdaya Saing	3. Pemantapan kualitas hidup dan kapasitas sumber daya manusia menuju SDM berdaya saing	Masyarakat	10 Unit	3,500,000,000	DINAS PENDIDIKAN DAN KEBUDAYAAN

Rancangan Perubahan Rencana Kerja Pemerintah Daerah (RKPD)
Kabupaten Maros
Tahun 2023

Kode	Urusan/ Bidang Urusan/ Program/ Kegiatan/ Sub Kegiatan	Indikator Program/ Kegiatan/ Sub Kegiatan	Target Akhir Periode RPJMD	Realisasi Capaian RKPD Tahun 2021	Prakiraan Capaian Target RKPD Tahun 2022	Capaian Kinerja dan Kerangka Pendanaan							Kelompok Sasaran	Prakiraan Maju Rencana Tahun 2024		Perangkat Daerah Penanggung Jawab		
						Target 2023		Pagu Indikatif			Lokasi	Sumber Dana		Prioritas			Target	Pagu Indikatif
						Semula	Menjadi	RKPD 2023	APBD 2023	RKPD 2023 Perubahan				Nasional	Daerah			
1.01.02.2.01.08	Rehabilitasi Sedang/Berat Ruang Kelas	Jumlah Ruang Kelas yang Direhabilitasi Sedang/Berat				50 Ruang	50 Ruang	24,250,000,000	10,740,749,000	11,873,285,600	Kab. Maros, Semua Kecamatan, Semua Kelurahan Dana Kab. Maros, Camba, Umum- Patanyaman Dana Kab. Maros, Bantimurung, Kalabbirang Dana Kab. Maros, Bantimurung, Tukamasea Dana Kab. Maros, Bantimurung, Mangeloreng Kab. Maros, Mallawa, Bentenge	Dana Transfer Umum- Dana Alokasi Umum Dana Transfer Khusus- Dana Alokasi Khusus Fisik	Meningkatkan Sumber Daya Manusia Yang Berkualitas Dan Berdaya Saing	3. Pemantapan kualitas hidup dan kapasitas sumber daya manusia menuju SDM berdaya saing	Masyarakat	50 Ruang	20,000,000,000	DINAS PENDIDIKAN DAN KEBUDAYAAN
1.01.02.2.01.09	Rehabilitasi Sedang/Berat Ruang Guru/Kepala Sekolah/TU	Jumlah Ruang Guru/Kepala Sekolah/TU yang Telah Direhabilitasi Sedang/Berat				10 Ruang	10 Ruang	3,000,000,000	980,723,000	1,145,723,000	Kab. Maros, Semua Kecamatan, Semua Kelurahan	Dana Transfer Umum- Dana Alokasi Umum Dana Transfer Khusus- Dana Alokasi Khusus Fisik	Meningkatkan Sumber Daya Manusia Yang Berkualitas Dan Berdaya Saing	3. Pemantapan kualitas hidup dan kapasitas sumber daya manusia menuju SDM berdaya saing	Masyarakat	10 Ruang	3,000,000,000	DINAS PENDIDIKAN DAN KEBUDAYAAN
1.01.02.2.01.10	Rehabilitasi Sedang/Berat Ruang Unit Kesehatan Sekolah	Jumlah Ruang Unit Kesehatan Sekolah yang Telah Direhabilitasi Sedang/Berat				10 Ruang	10 Ruang	2,000,000,000	49,811,000	49,811,000	Kab. Maros, Semua Kecamatan, Semua Kelurahan	Dana Transfer Umum- Dana Alokasi Umum Dana Transfer Khusus- Dana Alokasi Khusus Fisik	Meningkatkan Sumber Daya Manusia Yang Berkualitas Dan Berdaya Saing	3. Pemantapan kualitas hidup dan kapasitas sumber daya manusia menuju SDM berdaya saing	Masyarakat	10 Ruang	2,000,000,000	DINAS PENDIDIKAN DAN KEBUDAYAAN

Rancangan Perubahan Rencana Kerja Pemerintah Daerah (RKPD)
Kabupaten Maros
Tahun 2023

Kode	Urusan/ Bidang Urusan/ Program/ Kegiatan/ Sub Kegiatan	Indikator Program/ Kegiatan/ Sub Kegiatan	Target Akhir Periode RPJMD	Realisasi Capaian RKPD Tahun 2021	Prakiraan Capaian Target RKPD Tahun 2022	Capaian Kinerja dan Kerangka Pendanaan							Kelompok Sasaran	Prakiraan Maju Rencana Tahun 2024		Perangkat Daerah Penanggung Jawab		
						Target 2023		Pagu Indikatif			Lokasi	Sumber Dana		Prioritas			Target	Pagu Indikatif
						Semula	Menjadi	RKPD 2023	APBD 2023	RKPD 2023 Perubahan				Nasional	Daerah			
1.01.02.2.01.11	Rehabilitasi Sedang/Berat Perpustakaan Sekolah	Jumlah Perpustakaan Sekolah yang Telah Direhabilitasi Sedang/Berat				10 Ruang	10 Ruang	2,500,000,000	520,192,000	936,517,000	Kab. Maros, Semua Kecamatan, Semua Kelurahan Kab. Maros, Bantimurung, Tukamasea	Dana Transfer Umum-Dana Alokasi Umum Dana Transfer Khusus-Dana Alokasi Khusus Fisik	Meningkatkan Sumber Daya Manusia Yang Berkualitas Dan Berdaya Saing	3. Pemantapan kualitas hidup dan kapasitas sumber daya manusia menuju SDM berdaya saing	Masyarakat	10 Ruang	2,000,000,000	DINAS PENDIDIKAN DAN KEBUDAYAAN
1.01.02.2.01.12	Rehabilitasi Sedang/Berat Sarana, Prasarana dan Utilitas Sekolah	Jumlah Sarana, Prasarana dan Utilitas Sekolah yang Telah Direhabilitasi				10 Unit	10 Unit	3,210,000,000	517,250,000	517,250,000	Kab. Maros, Semua Kecamatan, Semua Kelurahan Kab. Maros, Simbang, Tanete	Dana Transfer Umum-Dana Alokasi Umum Dana Transfer Khusus-Dana Alokasi Khusus Fisik	Meningkatkan Sumber Daya Manusia Yang Berkualitas Dan Berdaya Saing	3. Pemantapan kualitas hidup dan kapasitas sumber daya manusia menuju SDM berdaya saing	Masyarakat	10 Unit	3,000,000,000	DINAS PENDIDIKAN DAN KEBUDAYAAN
1.01.02.2.01.13	Rehabilitasi Sedang/Berat Rumah Dinas Kepala Sekolah/Guru/Penjaga Sekolah	Jumlah Rumah Dinas Kepala Sekolah, Guru, Penjaga Sekolah yang Telah Direhabilitasi Sedang/Berat				25 Unit	25 Unit	5,250,000,000	378,000,000	378,000,000	Kab. Maros, Semua Kecamatan, Semua Kelurahan Kab. Maros, Bantimurung, Tukamasea	Dana Transfer Umum-Dana Alokasi Umum Dana Transfer Khusus-Dana Alokasi Khusus Fisik	Meningkatkan Sumber Daya Manusia Yang Berkualitas Dan Berdaya Saing	3. Pemantapan kualitas hidup dan kapasitas sumber daya manusia menuju SDM berdaya saing	Masyarakat	25 Unit	5,000,000,000	DINAS PENDIDIKAN DAN KEBUDAYAAN
1.01.02.2.01.14	Pengadaan Mebel Sekolah	Jumlah Mebel sekolah yang Tersedia				30 Paket	30 Paket	2,006,000,000	1,240,000,000	0	Kab. Maros, Semua Kecamatan, Semua Kelurahan Kab. Maros, Cenrana, Labuaja	Dana Transfer Umum-Dana Alokasi Umum	Meningkatkan Sumber Daya Manusia Yang Berkualitas Dan Berdaya Saing	3. Pemantapan kualitas hidup dan kapasitas sumber daya manusia menuju SDM berdaya saing	Masyarakat	30 Paket	1,950,000,000	DINAS PENDIDIKAN DAN KEBUDAYAAN
1.01.02.2.01.15	Pengadaan Alat Rumah Tangga Sekolah	Jumlah Alat Rumah Tangga Sekolah yang Tersedia				20 Paket	20 Paket	1,150,000,000	0	0	Kab. Maros, Semua Kecamatan, Semua Kelurahan	Dana Transfer Umum-Dana Alokasi Umum	Meningkatkan Sumber Daya Manusia Yang Berkualitas Dan Berdaya Saing	3. Pemantapan kualitas hidup dan kapasitas sumber daya manusia menuju SDM berdaya saing	Masyarakat	20 Paket	1,000,000,000	DINAS PENDIDIKAN DAN KEBUDAYAAN

Rancangan Perubahan Rencana Kerja Pemerintah Daerah (RKPD)
Kabupaten Maros
Tahun 2023

Kode	Urusan/ Bidang Urusan/ Program/ Kegiatan/ Sub Kegiatan	Indikator Program/ Kegiatan/ Sub Kegiatan	Target Akhir Periode RPJMD	Realisasi Capaian RKPD Tahun 2021	Prakiraan Capaian Target RKPD Tahun 2022	Capaian Kinerja dan Kerangka Pendanaan							Kelompok Sasaran	Prakiraan Maju Rencana Tahun 2024		Perangkat Daerah Penanggung Jawab		
						Target 2023		Pagu Indikatif			Lokasi	Sumber Dana		Prioritas			Target	Pagu Indikatif
						Semula	Menjadi	RKPD 2023	APBD 2023	RKPD 2023 Perubahan				Nasional	Daerah			
1.01.02.2.01.16	Pengadaan Perlengkapan Sekolah	Jumlah Perlengkapan Sekolah yang Tersedia				30 Paket	30 Paket	3,200,000,000	2,620,200,000	4,954,970,800	Kab. Maros, Semua Kecamatan, Semua Kelurahan Kab. Maros, Bantimurung, Tukamasea	Dana Transfer Umum- Dana Alokasi Umum Dana Transfer Khusus- Dana Alokasi Khusus Non Fisik	Meningkatkan Sumber Daya Manusia Yang Berkualitas Dan Berdaya Saing	3. Pemantapan kualitas hidup dan kapasitas sumber daya manusia menuju SDM berdaya saing	Masyarakat	30 Paket	1,000,000,000	DINAS PENDIDIKAN DAN KEBUDAYAAN
1.01.02.2.01.17	Pengadaan Perlengkapan Siswa	Jumlah Perlengkapan Peserta Didik yang Tersedia				240 Unit	240 Unit	3,000,000,000	1,905,200,000	1,905,200,000	Kab. Maros, Semua Kecamatan, Semua Kelurahan	Dana Transfer Umum- Dana Alokasi Umum	Meningkatkan Sumber Daya Manusia Yang Berkualitas Dan Berdaya Saing	3. Pemantapan kualitas hidup dan kapasitas sumber daya manusia menuju SDM berdaya saing	Masyarakat	240 Unit	3,000,000,000	DINAS PENDIDIKAN DAN KEBUDAYAAN
1.01.02.2.01.21	Penyediaan Biaya Personil Peserta Didik Sekolah Dasar	Jumlah Peserta Didik Sekolah Menengah Atas yang Menerima Biaya Personil Peserta Didik				50 Peserta Didik	50 Peserta Didik	1,544,000,000	0	0	Kab. Maros, Semua Kecamatan, Semua Kelurahan Kab. Maros, Tanralili, Allaere Kab. Maros, Simbang, Jenetaesa Kab. Maros, Tompobulu, Bonto Manai Kab. Maros, Turikale, Bori Bellaya	Dana Transfer Umum- Dana Alokasi Umum Dana Transfer Khusus- Dana Alokasi Khusus Non Fisik	Meningkatkan Sumber Daya Manusia Yang Berkualitas Dan Berdaya Saing	3. Pemantapan kualitas hidup dan kapasitas sumber daya manusia menuju SDM berdaya saing	Masyarakat	50 Peserta Didik	1,500,000,000	DINAS PENDIDIKAN DAN KEBUDAYAAN
1.01.02.2.01.22	Pengadaan Alat Praktik dan Peraga Siswa	Jumlah Alat Praktik dan Peraga Siswa yang Tersedia				240 Paket	240 Paket	4,500,000,000	2,250,000,000	3,000,000,000	Kab. Maros, Semua Kecamatan, Semua Kelurahan	Dana Transfer Umum- Dana Alokasi Umum Dana Transfer Khusus- Dana Alokasi Khusus Fisik	Meningkatkan Sumber Daya Manusia Yang Berkualitas Dan Berdaya Saing	3. Pemantapan kualitas hidup dan kapasitas sumber daya manusia menuju SDM berdaya saing	Masyarakat	240 Paket	4,500,000,000	DINAS PENDIDIKAN DAN KEBUDAYAAN

**Rancangan Perubahan Rencana Kerja Pemerintah Daerah (RKPD)
Kabupaten Maros
Tahun 2023**

Kode	Urusan/ Bidang Urusan/ Program/ Kegiatan/ Sub Kegiatan	Indikator Program/ Kegiatan/ Sub Kegiatan	Target Akhir Periode RPJMD	Realisasi Capaian RKPD Tahun 2021	Prakiraan Capaian Target RKPD Tahun 2022	Capaian Kinerja dan Kerangka Pendanaan								Kelompok Sasaran	Prakiraan Maju Rencana Tahun 2024		Perangkat Daerah Penanggung Jawab	
						Target 2023		Pagu Indikatif			Lokasi	Sumber Dana	Prioritas		Target	Pagu Indikatif		
						Semula	Menjadi	RKPD 2023	APBD 2023	RKPD 2023 Perubahan			Nasional					Daerah
1.01.02.2.01.23	Penyelenggaraan Proses Belajar dan Ujian bagi Peserta Didik	Jumlah Satuan Pendidikan yang Menyelenggarakan Proses Belajar dan Ujian				240 Satuan Pendidikan	240 Satuan Pendidikan	12,000,000,000	44,250,000	44,250,000	Kab. Maros, Semua Kecamatan, Semua Kelurahan	Dana Transfer Umum- Dana Alokasi Umum	Meningkatkan Sumber Daya Manusia Yang Berkualitas Dan Berdaya Saing	3. Pemantapan kualitas hidup dan kapasitas sumber daya manusia menuju SDM berdaya saing	Masyarakat	240 Satuan Pendidikan	12,000,000,000	DINAS PENDIDIKAN DAN KEBUDAYAAN
1.01.02.2.01.24	Penyiapan dan Tindak Lanjut Evaluasi Satuan Pendidikan Dasar	Jumlah Satuan Pendidikan Dasar yang Siap Dievaluasi dan Melaksanakan Rekomendasi				20 Satuan Pendidikan	20 Satuan Pendidikan	500,000,000	9,145,000	9,145,000	Kab. Maros, Semua Kecamatan, Semua Kelurahan	Dana Transfer Umum- Dana Alokasi Umum	Meningkatkan Sumber Daya Manusia Yang Berkualitas Dan Berdaya Saing	3. Pemantapan kualitas hidup dan kapasitas sumber daya manusia menuju SDM berdaya saing	Masyarakat	20 Satuan Pendidikan	500,000,000	DINAS PENDIDIKAN DAN KEBUDAYAAN
1.01.02.2.01.25	Pembinaan Minat, Bakat dan Kreativitas Siswa	Jumlah Siswa yang Mengikuti Ajang Kompetisi/Lomba Akademik dan Non Akademik				150 Peserta Didik	150 Peserta Didik	650,000,000	279,550,000	279,550,000	Kab. Maros, Semua Kecamatan, Semua Kelurahan	Dana Transfer Umum- Dana Alokasi Umum Dana Transfer Khusus- Dana Alokasi Khusus Non Fisik	Meningkatkan Sumber Daya Manusia Yang Berkualitas Dan Berdaya Saing	3. Pemantapan kualitas hidup dan kapasitas sumber daya manusia menuju SDM berdaya saing	Masyarakat	150 Peserta Didik	650,000,000	DINAS PENDIDIKAN DAN KEBUDAYAAN
1.01.02.2.01.26	Penyediaan Pendidik dan Tenaga Kependidikan bagi Satuan Pendidikan Sekolah Dasar	Jumlah Pendidik dan Tenaga Kependidikan yang Tersedia pada Satuan Pendidikan Sekolah Dasar				100 Orang	100 Orang	650,000,000	1,000,000,000	1,000,000,000	Kab. Maros, Semua Kecamatan, Semua Kelurahan	Dana Transfer Umum- Dana Alokasi Umum	Meningkatkan Sumber Daya Manusia Yang Berkualitas Dan Berdaya Saing	3. Pemantapan kualitas hidup dan kapasitas sumber daya manusia menuju SDM berdaya saing	Masyarakat	100 Orang	650,000,000	DINAS PENDIDIKAN DAN KEBUDAYAAN
1.01.02.2.01.27	Pengembangan Karir Pendidik dan Tenaga Kependidikan pada Satuan Pendidikan Sekolah Dasar	Jumlah Pendidik dan Tenaga Kependidikan yang Mendapatkan Fasilitasi Kenaikan Pangkat/Golongan, Pemberian Promosi, Peningkatan Kompetensi dan Kualifikasi				200 Orang	200 Orang	2,500,000,000	277,855,000	277,855,000	Kab. Maros, Semua Kecamatan, Semua Kelurahan	Dana Transfer Umum- Dana Alokasi Umum Dana Transfer Khusus- Dana Alokasi Khusus Non Fisik	Meningkatkan Sumber Daya Manusia Yang Berkualitas Dan Berdaya Saing	3. Pemantapan kualitas hidup dan kapasitas sumber daya manusia menuju SDM berdaya saing	Masyarakat	200 Orang	2,500,000,000	DINAS PENDIDIKAN DAN KEBUDAYAAN
1.01.02.2.01.28	Pembinaan Kelembagaan dan Manajemen Sekolah	Jumlah Sekolah Menengah Dasar yang Dilaksanakan Pembinaan Kelembagaan dan manajemen sekolah				240 Satuan Pendidikan	240 Satuan Pendidikan	100,000,000	16,150,000	16,150,000	Kab. Maros, Semua Kecamatan, Semua Kelurahan	Dana Transfer Umum- Dana Alokasi Umum	Meningkatkan Sumber Daya Manusia Yang Berkualitas Dan Berdaya Saing	3. Pemantapan kualitas hidup dan kapasitas sumber daya manusia menuju SDM berdaya saing	Masyarakat	240 Satuan Pendidikan	100,000,000	DINAS PENDIDIKAN DAN KEBUDAYAAN

**Rancangan Perubahan Rencana Kerja Pemerintah Daerah (RKPD)
Kabupaten Maros
Tahun 2023**

Kode	Urusan/ Bidang Urusan/ Program/ Kegiatan/ Sub Kegiatan	Indikator Program/ Kegiatan/ Sub Kegiatan	Target Akhir Periode RPJMD	Realisasi Capaian RKPD Tahun 2021	Prakiraan Capaian Target RKPD Tahun 2022	Capaian Kinerja dan Kerangka Pendanaan							Kelompok Sasaran	Prakiraan Maju Rencana Tahun 2024		Perangkat Daerah Penanggung Jawab		
						Target 2023		Pagu Indikatif			Lokasi	Sumber Dana		Prioritas			Target	Pagu Indikatif
						Semula	Menjadi	RKPD 2023	APBD 2023	RKPD 2023 Perubahan				Nasional	Daerah			
1.01.02.2.01.29	Pengelolaan Dana BOS Sekolah Dasar	Jumlah Sekolah Dasar yang Mengelola Dana BOS				240 Satuan Pendidikan	240 Satuan Pendidikan	36,000,000,000	41,250,840,000	41,250,840,000	Kab. Maros, Semua Kecamatan, Semua Kelurahan	Dana Transfer Khusus-Dana Alokasi Khusus Non Fisik	Meningkatkan Sumber Daya Manusia Yang Berkualitas Dan Berdaya Saing	3. Pemantapan kualitas hidup dan kapasitas sumber daya manusia menuju SDM berdaya saing	Masyarakat	240 Satuan Pendidikan	36,000,000,000	DINAS PENDIDIKAN DAN KEBUDAYAAN
1.01.02.2.01.30	Peningkatan Kapasitas Pengelolaan Dana BOS Sekolah Dasar	Jumlah Tenaga Pengelola yang Meningkatkan Kapasitasnya dalam Pengelolaan Dana BOS Sekolah Dasar				480 Orang	480 Orang	250,000,000	82,400,000	82,400,000	Kab. Maros, Semua Kecamatan, Semua Kelurahan	Dana Transfer Umum-Dana Alokasi Umum Dana Transfer Khusus-Dana Alokasi Khusus Non Fisik	Meningkatkan Sumber Daya Manusia Yang Berkualitas Dan Berdaya Saing	3. Pemantapan kualitas hidup dan kapasitas sumber daya manusia menuju SDM berdaya saing	Masyarakat	480 Orang	250,000,000	DINAS PENDIDIKAN DAN KEBUDAYAAN
1.01.02.2.01.31	Pembangunan Laboratorium Sekolah Dasar	Jumlah Ruang Laboratorium Sekolah Dasar yang Telah Dibangun				10 Ruang	10 Ruang	6,100,000,000	2,147,112,000	2,147,112,000	Kab. Maros, Semua Kecamatan, Semua Kelurahan Kab. Maros, Mandai, Tenrirangkae Kab. Maros, Bantimurung, Kalabbirang	Dana Transfer Umum-Dana Alokasi Umum Dana Transfer Khusus-Dana Alokasi Khusus Fisik	Meningkatkan Sumber Daya Manusia Yang Berkualitas Dan Berdaya Saing	3. Pemantapan kualitas hidup dan kapasitas sumber daya manusia menuju SDM berdaya saing	Masyarakat	10 Ruang	5,000,000,000	DINAS PENDIDIKAN DAN KEBUDAYAAN
1.01.02.2.01.32	Rehabilitasi Sedang/Berat Laboratorium Sekolah Dasar	Jumlah Laboratorium Sekolah Dasar yang Telah Direhabilitasi Sedang/Berat Jumlah Laboratorium Sekolah Dasar yang Telah Direhabilitasi Sedang/Berat				0 Ruang 15 Ruang	0 Ruang 15 Ruang	1,500,000,000	0	0	Kab. Maros, Semua Kecamatan, Semua Kelurahan	Dana Transfer Umum-Dana Alokasi Umum Dana Transfer Khusus-Dana Alokasi Khusus Fisik	Meningkatkan Sumber Daya Manusia Yang Berkualitas Dan Berdaya Saing	3. Pemantapan kualitas hidup dan kapasitas sumber daya manusia menuju SDM berdaya saing	Masyarakat	0 Ruang 15 Ruang	1,500,000,000	DINAS PENDIDIKAN DAN KEBUDAYAAN

**Rancangan Perubahan Rencana Kerja Pemerintah Daerah (RKPD)
Kabupaten Maros
Tahun 2023**

Kode	Urusan/ Bidang Urusan/ Program/ Kegiatan/ Sub Kegiatan	Indikator Program/ Kegiatan/ Sub Kegiatan	Target Akhir Periode RPJMD	Realisasi Capaian RKPD Tahun 2021	Prakiraan Capaian Target RKPD Tahun 2022	Capaian Kinerja dan Kerangka Pendanaan							Kelompok Sasaran	Prakiraan Maju Rencana Tahun 2024		Perangkat Daerah Penanggung Jawab		
						Target 2023		Pagu Indikatif			Lokasi	Sumber Dana		Prioritas			Target	Pagu Indikatif
						Semula	Menjadi	RKPD 2023	APBD 2023	RKPD 2023 Perubahan				Nasional	Daerah			
1.01.02.2.01.35	Pembinaan Penggunaan Teknologi, Informasi dan Komunikasi (TIK) untuk Pendidikan	Jumlah Orang yang Mendapatkan Pembinaan Penggunaan Teknologi, Informasi dan Komunikasi (TIK) untuk Pendidikan				200 Orang	200 Orang	500,000,000	29,100,000	29,100,000	Kab. Maros, Semua Kecamatan, Semua Kelurahan	Dana Transfer Umum-Dana Alokasi Umum Dana Transfer Khusus-Dana Alokasi Khusus Non Fisik	Meningkatkan Sumber Daya Manusia Yang Berkualitas Dan Berdaya Saing	3. Pemantapan kualitas hidup dan kapasitas sumber daya manusia menuju SDM berdaya saing	Masyarakat	200 Orang	500,000,000	DINAS PENDIDIKAN DAN KEBUDAYAAN
1.01.02.2.01.37	Pelatihan Penggunaan Aplikasi Bidang Pendidikan	Jumlah peserta pelatihan penggunaan aplikasi di bidang pendidikan yang dilaksanakan				200 Orang	200 Orang	500,000,000	0	0	Kab. Maros, Semua Kecamatan, Semua Kelurahan	Dana Transfer Umum-Dana Alokasi Umum Dana Transfer Khusus-Dana Alokasi Khusus Non Fisik	Meningkatkan Sumber Daya Manusia Yang Berkualitas Dan Berdaya Saing	3. Pemantapan kualitas hidup dan kapasitas sumber daya manusia menuju SDM berdaya saing	Masyarakat	200 Orang	500,000,000	DINAS PENDIDIKAN DAN KEBUDAYAAN
1.01.02.2.01.38	Koordinasi, Perencanaan, Supervisi dan Evaluasi Layanan di Bidang Pendidikan	Jumlah Dokumen Hasil Koordinasi, Perencanaan, Supervisi dan Evaluasi Layanan di Bidang Pendidikan Jumlah Dokumen Hasil Koordinasi, Perencanaan, Supervisi dan Evaluasi Layanan di Bidang Pendidikan				0 Dokumen 1 Dokumen	0 Dokumen 1 Dokumen	250,000,000	0	0	Kab. Maros, Semua Kecamatan, Semua Kelurahan	Dana Transfer Umum-Dana Alokasi Umum Dana Transfer Khusus-Dana Alokasi Khusus Non Fisik	Meningkatkan Sumber Daya Manusia Yang Berkualitas Dan Berdaya Saing	3. Pemantapan kualitas hidup dan kapasitas sumber daya manusia menuju SDM berdaya saing	Masyarakat	0 Dokumen 1 Dokumen	300,000,000	DINAS PENDIDIKAN DAN KEBUDAYAAN
1.01.02.2.01.39	Sosialisasi dan Advokasi Kebijakan Bidang Pendidikan	Jumlah kegiatan sosialisasi dan advokasi kebijakan di bidang Pendidikan yang dilaksanakan				6 Dokumen	6 Dokumen	200,000,000	33,200,000	33,200,000	Kab. Maros, Semua Kecamatan, Semua Kelurahan	Dana Transfer Umum-Dana Alokasi Umum Dana Transfer Khusus-Dana Alokasi Khusus Non Fisik	Meningkatkan Sumber Daya Manusia Yang Berkualitas Dan Berdaya Saing	3. Pemantapan kualitas hidup dan kapasitas sumber daya manusia menuju SDM berdaya saing	Masyarakat	6 Dokumen	250,000,000	DINAS PENDIDIKAN DAN KEBUDAYAAN

**Rancangan Perubahan Rencana Kerja Pemerintah Daerah (RKPD)
Kabupaten Maros
Tahun 2023**

Kode	Urusan/ Bidang Urusan/ Program/ Kegiatan/ Sub Kegiatan	Indikator Program/ Kegiatan/ Sub Kegiatan	Target Akhir Periode RPJMD	Realisasi Capaian RKPD Tahun 2021	Prakiraan Capaian Target RKPD Tahun 2022	Capaian Kinerja dan Kerangka Pendanaan								Kelompok Sasaran	Prakiraan Maju Rencana Tahun 2024		Perangkat Daerah Penanggung Jawab	
						Target 2023		Pagu Indikatif			Lokasi	Sumber Dana	Prioritas		Target	Pagu Indikatif		
						Semula	Menjadi	RKPD 2023	APBD 2023	RKPD 2023 Perubahan			Nasional					Daerah
1.01.02.2.01.40	Bimbingan Teknis Peningkatan Kapasitas Bidang Pendidikan	Jumlah peserta bimbingan teknis peningkatan kapasitas bidang pendidikan yang dilaksanakan				200 Orang	200 Orang	650,000,000	0	0	Kab. Maros, Semua Kecamatan, Semua Kelurahan	Dana Transfer Umum-Dana Alokasi Umum	Meningkatkan Sumber Daya Manusia Yang Berkualitas Dan Berdaya Saing	3. Pemantapan kualitas hidup dan kapasitas sumber daya manusia menuju SDM berdaya saing	Masyarakat	200 Orang	650,000,000	DINAS PENDIDIKAN DAN KEBUDAYAAN
1.01.02.2.02	Pengelolaan Pendidikan Sekolah Menengah Pertama	Persentase Penduduk Usia 13-15Tahun yang berpartisipasi dalam Pendidikan Sekolah Menengah Pertama	Persen		Persen	100 Persen	100 Persen	105,000,000,005	33,512,398,600	38,101,591,000						100 Persen	100,550,000,005	
1.01.02.2.02.01	Pembangunan Unit Sekolah Baru (USB)	Jumlah Sekolah Baru yang Telah Dibangun				1 Unit	1 Unit	5,000,000,000	0	0	Kab. Maros, Semua Kecamatan, Semua Kelurahan	Dana Transfer Umum-Dana Alokasi Umum Dana Transfer Khusus-Dana Alokasi Khusus Fisik Dana Transfer Khusus-Dana Alokasi Khusus Non Fisik	Meningkatkan Sumber Daya Manusia Yang Berkualitas Dan Berdaya Saing	3. Pemantapan kualitas hidup dan kapasitas sumber daya manusia menuju SDM berdaya saing	Masyarakat	1 Unit	5,000,000,000	DINAS PENDIDIKAN DAN KEBUDAYAAN
1.01.02.2.02.02	Penambahan Ruang Kelas Baru	Jumlah Ruang Kelas Baru yang Bertambah				30 Ruang	30 Ruang	6,900,000,000	315,000,000	630,000,000	Kab. Maros, Semua Kecamatan, Semua Kelurahan Kab. Maros, Bantimurung, Tukamasea Kab. Maros, Bontoa, Salenrang Kab. Maros, Mallawa, Semua Kelurahan	Dana Transfer Umum-Dana Alokasi Umum Dana Transfer Khusus-Dana Alokasi Khusus Fisik	Meningkatkan Sumber Daya Manusia Yang Berkualitas Dan Berdaya Saing	3. Pemantapan kualitas hidup dan kapasitas sumber daya manusia menuju SDM berdaya saing	Masyarakat	30 Ruang	5,000,000,000	DINAS PENDIDIKAN DAN KEBUDAYAAN

Rancangan Perubahan Rencana Kerja Pemerintah Daerah (RKPD)
Kabupaten Maros
Tahun 2023

Kode	Urusan/ Bidang Urusan/ Program/ Kegiatan/ Sub Kegiatan	Indikator Program/ Kegiatan/ Sub Kegiatan	Target Akhir Periode RPJMD	Realisasi Capaian RKPD Tahun 2021	Prakiraan Capaian Target RKPD Tahun 2022	Capaian Kinerja dan Kerangka Pendanaan								Kelompok Sasaran	Prakiraan Maju Rencana Tahun 2024		Perangkat Daerah Penanggung Jawab	
						Target 2023		Pagu Indikatif			Lokasi	Sumber Dana	Prioritas		Target	Pagu Indikatif		
						Semula	Menjadi	RKPD 2023	APBD 2023	RKPD 2023 Perubahan			Nasional					Daerah
1.01.02.2.02.03	Pembangunan Ruang Guru/Kepala Sekolah/TU	Jumlah Ruang Guru/Kepala Sekolah/TU yang Telah Dibangun Jumlah Ruang Guru/Kepala Sekolah/TU yang Telah Dibangun				0 Ruang 20 Ruang	0 Ruang 20 Ruang	5,000,000,000	538,341,000	538,341,000	Kab. Maros, Semua Kecamatan, Semua Kelurahan	Dana Transfer Umum-Dana Alokasi Umum Dana Transfer Khusus-Dana Alokasi Khusus Fisik	Meningkatkan Sumber Daya Manusia Yang Berkualitas Dan Berdaya Saing	3. Pemantapan kualitas hidup dan kapasitas sumber daya manusia menuju SDM berdaya saing	Masyarakat	0 Ruang 20 Ruang	5,000,000,000	DINAS PENDIDIKAN DAN KEBUDAYAAN
1.01.02.2.02.04	Pembangunan Ruang Unit Kesehatan Sekolah	Jumlah Ruang Unit Kesehatan Sekolah yang Telah Dibangun				20 Ruang	20 Ruang	4,000,000,000	749,464,000	749,464,000	Kab. Maros, Semua Kecamatan, Semua Kelurahan	Dana Transfer Umum-Dana Alokasi Umum Dana Transfer Khusus-Dana Alokasi Khusus Fisik	Meningkatkan Sumber Daya Manusia Yang Berkualitas Dan Berdaya Saing	3. Pemantapan kualitas hidup dan kapasitas sumber daya manusia menuju SDM berdaya saing	Masyarakat	20 Ruang	4,000,000,000	DINAS PENDIDIKAN DAN KEBUDAYAAN
1.01.02.2.02.05	Pembangunan Perpustakaan Sekolah	Jumlah Perpustakaan Sekolah yang Telah Dibangun				14 Ruang	14 Ruang	3,500,000,000	0	0	Kab. Maros, Semua Kecamatan, Semua Kelurahan	Dana Transfer Umum-Dana Alokasi Umum Dana Transfer Khusus-Dana Alokasi Khusus Fisik	Meningkatkan Sumber Daya Manusia Yang Berkualitas Dan Berdaya Saing	3. Pemantapan kualitas hidup dan kapasitas sumber daya manusia menuju SDM berdaya saing	Masyarakat	14 Ruang	3,500,000,000	DINAS PENDIDIKAN DAN KEBUDAYAAN
1.01.02.2.02.06	Pembangunan Laboratorium	Jumlah Ruang Laboratorium yang Telah Dibangun				15 Ruang	15 Ruang	3,000,000,000	1,247,184,000	1,247,184,000	Kab. Maros, Semua Kecamatan, Semua Kelurahan	Dana Transfer Umum-Dana Alokasi Umum Dana Transfer Khusus-Dana Alokasi Khusus Fisik	Meningkatkan Sumber Daya Manusia Yang Berkualitas Dan Berdaya Saing	3. Pemantapan kualitas hidup dan kapasitas sumber daya manusia menuju SDM berdaya saing	Masyarakat	15 Ruang	3,000,000,000	DINAS PENDIDIKAN DAN KEBUDAYAAN
1.01.02.2.02.07	Pembangunan Ruang Serba Guna/Aula	Jumlah Ruang Serba Guna/Aula yang Telah Dibangun				3 Ruang	3 Ruang	1,500,000,000	0	0	Kab. Maros, Semua Kecamatan, Semua Kelurahan	Dana Transfer Umum-Dana Alokasi Umum	Meningkatkan Sumber Daya Manusia Yang Berkualitas Dan Berdaya Saing	3. Pemantapan kualitas hidup dan kapasitas sumber daya manusia menuju SDM berdaya saing	Masyarakat	3 Ruang	1,500,000,000	DINAS PENDIDIKAN DAN KEBUDAYAAN

**Rancangan Perubahan Rencana Kerja Pemerintah Daerah (RKPD)
Kabupaten Maros
Tahun 2023**

Kode	Urusan/ Bidang Urusan/ Program/ Kegiatan/ Sub Kegiatan	Indikator Program/ Kegiatan/ Sub Kegiatan	Target Akhir Periode RPJMD	Realisasi Capaian RKPD Tahun 2021	Prakiraan Capaian Target RKPD Tahun 2022	Capaian Kinerja dan Kerangka Pendanaan							Kelompok Sasaran	Prakiraan Maju Rencana Tahun 2024		Perangkat Daerah Penanggung Jawab		
						Target 2023		Pagu Indikatif			Lokasi	Sumber Dana		Prioritas			Target	Pagu Indikatif
						Semula	Menjadi	RKPD 2023	APBD 2023	RKPD 2023 Perubahan				Nasional	Daerah			
1.01.02.2.02.08	Pembangunan Asrama Sekolah	Jumlah Asrama Sekolah yang Telah Dibangun				1 Unit	1 Unit	1,500,000,000	0	0	Kab. Maros, Turikale, Semua Kelurahan	Dana Transfer Umum-Dana Alokasi Umum Dana Transfer Khusus-Dana Alokasi Khusus Non Fisik	Meningkatkan Sumber Daya Manusia Yang Berkualitas Dan Berdaya Saing	3. Pemantapan kualitas hidup dan kapasitas sumber daya manusia menuju SDM berdaya saing	Masyarakat	1 Unit	1,500,000,000	DINAS PENDIDIKAN DAN KEBUDAYAAN
1.01.02.2.02.09	Pembangunan Rumah Dinas Kepala Sekolah/Guru/ Penjaga Sekolah	Jumlah Rumah Dinas Kepala Sekolah, Guru, Penjaga Sekolah yang Telah Dibangun				10 Unit	10 Unit	3,350,000,000	0	0	Kab. Maros, Semua Kecamatan, Semua Kelurahan Kab. Maros, Bantimurung, Tukamasea	Dana Transfer Umum-Dana Alokasi Umum Dana Transfer Khusus-Dana Alokasi Khusus Fisik	Meningkatkan Sumber Daya Manusia Yang Berkualitas Dan Berdaya Saing	3. Pemantapan kualitas hidup dan kapasitas sumber daya manusia menuju SDM berdaya saing	Masyarakat	10 Unit	3,000,000,000	DINAS PENDIDIKAN DAN KEBUDAYAAN
1.01.02.2.02.10	Pembangunan Fasilitas Parkir	Jumlah Fasilitas Parkir yang Telah Dibangun				50 Unit	50 Unit	1,500,000,000	0	0	Kab. Maros, Semua Kecamatan, Semua Kelurahan	Dana Transfer Umum-Dana Alokasi Umum Dana Transfer Khusus-Dana Alokasi Khusus Non Fisik	Meningkatkan Sumber Daya Manusia Yang Berkualitas Dan Berdaya Saing	3. Pemantapan kualitas hidup dan kapasitas sumber daya manusia menuju SDM berdaya saing	Masyarakat	50 Unit	1,500,000,000	DINAS PENDIDIKAN DAN KEBUDAYAAN
1.01.02.2.02.11	Pembangunan Kantin Sekolah	Jumlah Kantin Sekolah yang Telah Dibangun				10 Unit	10 Unit	1,000,000,000	0	0	Kab. Maros, Semua Kecamatan, Semua Kelurahan	Dana Transfer Umum-Dana Alokasi Umum	Meningkatkan Sumber Daya Manusia Yang Berkualitas Dan Berdaya Saing	3. Pemantapan kualitas hidup dan kapasitas sumber daya manusia menuju SDM berdaya saing	Masyarakat	10 Unit	1,000,000,000	DINAS PENDIDIKAN DAN KEBUDAYAAN

**Rancangan Perubahan Rencana Kerja Pemerintah Daerah (RKPD)
Kabupaten Maros
Tahun 2023**

Kode	Urusan/ Bidang Urusan/ Program/ Kegiatan/ Sub Kegiatan	Indikator Program/ Kegiatan/ Sub Kegiatan	Target Akhir Periode RPJMD	Realisasi Capaian RKPD Tahun 2021	Prakiraan Capaian Target RKPD Tahun 2022	Capaian Kinerja dan Kerangka Pendanaan							Kelompok Sasaran	Prakiraan Maju Rencana Tahun 2024		Perangkat Daerah Penanggung Jawab		
						Target 2023		Pagu Indikatif			Lokasi	Sumber Dana		Prioritas			Target	Pagu Indikatif
						Semula	Menjadi	RKPD 2023	APBD 2023	RKPD 2023 Perubahan				Nasional	Daerah			
1.01.02.2.02.12	Pembangunan Sarana, Prasarana dan Utilitas Sekolah	Jumlah Sarana, Prasarana dan Utilitas Sekolah yang Telah Dibangun				20 Unit	20 Unit	5,520,000,000	321,248,000	478,748,000	Kab. Maros, Semua Kecamatan, Semua Kelurahan Kab. Maros, Bantimurung, Leang Leang Kab. Maros, Mallawa, Padaelo Kab. Maros, Marusu, Tellum Poccoe Kab. Maros, Simbang, Simbang	Dana Transfer Umum Dana Alokasi Umum Dana Transfer Khusus-Dana Alokasi Khusus Fisik	Meningkatkan Sumber Daya Manusia Yang Berkualitas Dan Berdaya Saing	3. Pemantapan kualitas hidup dan kapasitas sumber daya manusia menuju SDM berdaya saing	Masyarakat	20 Unit	5,000,000,000	DINAS PENDIDIKAN DAN KEBUDAYAAN
1.01.02.2.02.13	Rehabilitasi Sedang/Berat Gedung Sekolah	Jumlah Gedung Sekolah yang Direhabilitasi Sedang/Berat				10 Unit	10 Unit	2,750,000,000	0	0	Kab. Maros, Semua Kecamatan, Semua Kelurahan Kab. Maros, Bantimurung, Kalabbirang	Dana Transfer Umum-Dana Alokasi Umum Dana Transfer Khusus-Dana Alokasi Khusus Fisik Dana Transfer Khusus-Dana Alokasi Khusus Non Fisik	Meningkatkan Sumber Daya Manusia Yang Berkualitas Dan Berdaya Saing	3. Pemantapan kualitas hidup dan kapasitas sumber daya manusia menuju SDM berdaya saing	Masyarakat	10 Unit	2,000,000,000	DINAS PENDIDIKAN DAN KEBUDAYAAN
1.01.02.2.02.14	Rehabilitasi Sedang/Berat Ruang Kelas Sekolah	Jumlah Ruang kelas sekolah yang Telah Direhabilitasi Sedang/Berat				20 Ruang	20 Ruang	5,000,000,000	630,000,000	1,155,000,000	Kab. Maros, Semua Kecamatan, Semua Kelurahan	Dana Transfer Umum-Dana Alokasi Umum Dana Transfer Khusus-Dana Alokasi Khusus Fisik	Meningkatkan Sumber Daya Manusia Yang Berkualitas Dan Berdaya Saing	3. Pemantapan kualitas hidup dan kapasitas sumber daya manusia menuju SDM berdaya saing	Masyarakat	20 Ruang	5,000,000,000	DINAS PENDIDIKAN DAN KEBUDAYAAN

**Rancangan Perubahan Rencana Kerja Pemerintah Daerah (RKPD)
Kabupaten Maros
Tahun 2023**

Kode	Urusan/ Bidang Urusan/ Program/ Kegiatan/ Sub Kegiatan	Indikator Program/ Kegiatan/ Sub Kegiatan	Target Akhir Periode RPJMD	Realisasi Capaian RKPD Tahun 2021	Prakiraan Capaian Target RKPD Tahun 2022	Capaian Kinerja dan Kerangka Pendanaan							Kelompok Sasaran	Prakiraan Maju Rencana Tahun 2024		Perangkat Daerah Penanggung Jawab		
						Target 2023		Pagu Indikatif			Lokasi	Sumber Dana		Prioritas			Target	Pagu Indikatif
						Semula	Menjadi	RKPD 2023	APBD 2023	RKPD 2023 Perubahan				Nasional	Daerah			
1.01.02.2.02.15	Rehabilitasi Sedang/Berat Ruang Guru Sekolah	Jumlah Ruang Guru Sekolah yang Telah Direhabilitasi Sedang/Berat				10 Ruang	10 Ruang	1,500,000,000	210,000,000	210,000,000	Kab. Maros, Semua Kecamatan, Semua Kelurahan	Dana Transfer Umum-Dana Alokasi Umum Dana Transfer Khusus-Dana Alokasi Khusus Fisik	Meningkatkan Sumber Daya Manusia Yang Berkualitas Dan Berdaya Saing	3. Pemantapan kualitas hidup dan kapasitas sumber daya manusia menuju SDM berdaya saing	Masyarakat	10 Ruang	1,500,000,000	DINAS PENDIDIKAN DAN KEBUDAYAAN
1.01.02.2.02.16	Rehabilitasi Sedang/Berat Ruang Unit Kesehatan Sekolah	Jumlah Ruang Unit Kesehatan Sekolah yang Telah Direhabilitasi Sedang/Berat				10 Ruang	10 Ruang	2,300,000,000	0	0	Kab. Maros, Semua Kecamatan, Semua Kelurahan Kab. Maros, Bantimurung, Tukamasea	Dana Transfer Umum-Dana Alokasi Umum Dana Transfer Khusus-Dana Alokasi Khusus Fisik	Meningkatkan Sumber Daya Manusia Yang Berkualitas Dan Berdaya Saing	3. Pemantapan kualitas hidup dan kapasitas sumber daya manusia menuju SDM berdaya saing	Masyarakat	10 Ruang	2,000,000,000	DINAS PENDIDIKAN DAN KEBUDAYAAN
1.01.02.2.02.17	Rehabilitasi Sedang/Berat Perpustakaan Sekolah	Jumlah Perpustakaan Sekolah yang Telah Direhabilitasi Sedang/Berat				10 Ruang	10 Ruang	2,000,000,000	0	367,500,000	Kab. Maros, Semua Kecamatan, Semua Kelurahan	Dana Transfer Umum-Dana Alokasi Umum Dana Transfer Khusus-Dana Alokasi Khusus Fisik	Meningkatkan Sumber Daya Manusia Yang Berkualitas Dan Berdaya Saing	3. Pemantapan kualitas hidup dan kapasitas sumber daya manusia menuju SDM berdaya saing	Masyarakat	10 Ruang	2,000,000,000	DINAS PENDIDIKAN DAN KEBUDAYAAN
1.01.02.2.02.18	Rehabilitasi Sedang/Berat Laboratorium	Jumlah Laboratorium yang Telah Direhabilitasi Sedang/Berat				10 Ruang	10 Ruang	2,000,000,000	315,000,000	315,000,000	Kab. Maros, Semua Kecamatan, Semua Kelurahan	Dana Transfer Umum-Dana Alokasi Umum Dana Transfer Khusus-Dana Alokasi Khusus Fisik	Meningkatkan Sumber Daya Manusia Yang Berkualitas Dan Berdaya Saing	3. Pemantapan kualitas hidup dan kapasitas sumber daya manusia menuju SDM berdaya saing	Masyarakat	10 Ruang	2,000,000,000	DINAS PENDIDIKAN DAN KEBUDAYAAN

**Rancangan Perubahan Rencana Kerja Pemerintah Daerah (RKPD)
Kabupaten Maros
Tahun 2023**

Kode	Urusan/ Bidang Urusan/ Program/ Kegiatan/ Sub Kegiatan	Indikator Program/ Kegiatan/ Sub Kegiatan	Target Akhir Periode RPJMD	Realisasi Capaian RKPD Tahun 2021	Prakiraan Capaian Target RKPD Tahun 2022	Capaian Kinerja dan Kerangka Pendanaan							Kelompok Sasaran	Prakiraan Maju Rencana Tahun 2024		Perangkat Daerah Penanggung Jawab		
						Target 2023		Pagu Indikatif			Lokasi	Sumber Dana		Prioritas			Target	Pagu Indikatif
						Semula	Menjadi	RKPD 2023	APBD 2023	RKPD 2023 Perubahan				Nasional	Daerah			
1.01.02.2.02.19	Rehabilitasi Sedang/Berat Ruang Serba Guna/Aula	Jumlah Ruang Serba Guna/Aula yang Telah Direhabilitasi sedang/berat				4 Ruang	4 Ruang	1,250,000,000	0	0	Kab. Maros, Semua Kecamatan, Semua Kelurahan Kab. Maros, Bantimurung, Tukamasea	Dana Transfer Umum-Dana Alokasi Umum Dana Transfer Khusus-Dana Alokasi Khusus Non Fisik	Meningkatkan Sumber Daya Manusia Yang Berkualitas Dan Berdaya Saing	3. Pemantapan kualitas hidup dan kapasitas sumber daya manusia menuju SDM berdaya saing	Masyarakat	4 Ruang	1,000,000,000	DINAS PENDIDIKAN DAN KEBUDAYAAN
1.01.02.2.02.20	Rehabilitasi Sedang/Berat Asrama	Jumlah Asrama yang Telah Direhabilitasi Sedang/Berat				2 Unit	2 Unit	500,000,000	0	0	Kab. Maros, Semua Kecamatan, Semua Kelurahan	Dana Transfer Umum-Dana Alokasi Umum	Meningkatkan Sumber Daya Manusia Yang Berkualitas Dan Berdaya Saing	3. Pemantapan kualitas hidup dan kapasitas sumber daya manusia menuju SDM berdaya saing	Masyarakat	2 Unit	500,000,000	DINAS PENDIDIKAN DAN KEBUDAYAAN
1.01.02.2.02.21	Rehabilitasi Sedang/Berat Rumah Dinas Kepala Sekolah/Guru/Penjaga Sekolah	Jumlah Rumah Dinas Kepala Sekolah/Guru/Penjaga Sekolah yang Telah Direhabilitasi Sedang/Berat				10 Unit	10 Unit	1,500,000,000	0	0	Kab. Maros, Semua Kecamatan, Semua Kelurahan	Dana Transfer Umum-Dana Alokasi Umum Dana Transfer Khusus-Dana Alokasi Khusus Fisik	Meningkatkan Sumber Daya Manusia Yang Berkualitas Dan Berdaya Saing	3. Pemantapan kualitas hidup dan kapasitas sumber daya manusia menuju SDM berdaya saing	Masyarakat	10 Unit	1,500,000,000	DINAS PENDIDIKAN DAN KEBUDAYAAN
1.01.02.2.02.22	Rehabilitasi Sedang/Berat Fasilitas Parkir	Jumlah Fasilitas Parkir yang Telah Direhabilitasi Sedang/Berat				10 Unit	10 Unit	1,500,000,000	0	0	Kab. Maros, Semua Kecamatan, Semua Kelurahan	Dana Transfer Umum-Dana Alokasi Umum	Meningkatkan Sumber Daya Manusia Yang Berkualitas Dan Berdaya Saing	3. Pemantapan kualitas hidup dan kapasitas sumber daya manusia menuju SDM berdaya saing	Masyarakat	10 Unit	1,500,000,000	DINAS PENDIDIKAN DAN KEBUDAYAAN
1.01.02.2.02.23	Rehabilitasi Sedang/Berat Kantin Sekolah	Jumlah Kantin Sekolah yang Direhabilitasi Sedang/Berat				2 Unit	2 Unit	500,000,000	0	0	Kab. Maros, Semua Kecamatan, Semua Kelurahan	Dana Transfer Umum-Dana Alokasi Umum	Meningkatkan Sumber Daya Manusia Yang Berkualitas Dan Berdaya Saing	3. Pemantapan kualitas hidup dan kapasitas sumber daya manusia menuju SDM berdaya saing	Masyarakat	2 Unit	500,000,000	DINAS PENDIDIKAN DAN KEBUDAYAAN

Rancangan Perubahan Rencana Kerja Pemerintah Daerah (RKPD)
Kabupaten Maros
Tahun 2023

Kode	Urusan/ Bidang Urusan/ Program/ Kegiatan/ Sub Kegiatan	Indikator Program/ Kegiatan/ Sub Kegiatan	Target Akhir Periode RPJMD	Realisasi Capaian RKPD Tahun 2021	Prakiraan Capaian Target RKPD Tahun 2022	Capaian Kinerja dan Kerangka Pendanaan							Kelompok Sasaran	Prakiraan Maju Rencana Tahun 2024		Perangkat Daerah Penanggung Jawab		
						Target 2023		Pagu Indikatif			Lokasi	Sumber Dana		Prioritas			Target	Pagu Indikatif
						Semula	Menjadi	RKPD 2023	APBD 2023	RKPD 2023 Perubahan				Nasional	Daerah			
1.01.02.2.02.24	Rehabilitasi Sedang/Berat Sarana, Prasarana dan Utilitas Sekolah	Jumlah Sarana, Prasarana dan Utilitas Sekolah yang Telah Direhabilitasi Sedang/Berat				20 Unit	20 Unit	4,000,000,000	94,500,000	94,500,000	Kab. Maros, Semua Kecamatan, Semua Kelurahan	Dana Transfer Umum-Dana Alokasi Umum Dana Transfer Khusus-Dana Alokasi Khusus Fisik	Meningkatkan Sumber Daya Manusia Yang Berkualitas Dan Berdaya Saing	3. Pemantapan kualitas hidup dan kapasitas sumber daya manusia menuju SDM berdaya saing	Masyarakat	20 Unit	4,000,000,000	DINAS PENDIDIKAN DAN KEBUDAYAAN
1.01.02.2.02.25	Pengadaan Mebel Sekolah	Jumlah Mebel Sekolah yang Tersedia				50 Paket	50 Paket	2,000,000,000	1,000,000,000	0	Kab. Maros, Semua Kecamatan, Semua Kelurahan	Dana Transfer Umum-Dana Alokasi Umum	Meningkatkan Sumber Daya Manusia Yang Berkualitas Dan Berdaya Saing	3. Pemantapan kualitas hidup dan kapasitas sumber daya manusia menuju SDM berdaya saing	Masyarakat	50 Paket	2,000,000,000	DINAS PENDIDIKAN DAN KEBUDAYAAN
1.01.02.2.02.26	Pengadaan Alat Rumah Tangga Sekolah	Jumlah Alat Rumah Tangga Sekolah yang Tersedia				20 Paket	20 Paket	1,000,000,000	0	0	Kab. Maros, Semua Kecamatan, Semua Kelurahan	Dana Transfer Umum-Dana Alokasi Umum	Meningkatkan Sumber Daya Manusia Yang Berkualitas Dan Berdaya Saing	3. Pemantapan kualitas hidup dan kapasitas sumber daya manusia menuju SDM berdaya saing	Masyarakat	20 Paket	1,000,000,000	DINAS PENDIDIKAN DAN KEBUDAYAAN
1.01.02.2.02.27	Pengadaan Perlengkapan Sekolah	Jumlah Perlengkapan Sekolah yang Tersedia				20 Paket	20 Paket	1,000,000,000	3,075,200,000	5,814,392,400	Kab. Maros, Semua Kecamatan, Semua Kelurahan	Dana Transfer Umum-Dana Alokasi Umum Dana Transfer Khusus-Dana Alokasi Khusus Non Fisik	Meningkatkan Sumber Daya Manusia Yang Berkualitas Dan Berdaya Saing	3. Pemantapan kualitas hidup dan kapasitas sumber daya manusia menuju SDM berdaya saing	Masyarakat	20 Paket	1,000,000,000	DINAS PENDIDIKAN DAN KEBUDAYAAN
1.01.02.2.02.28	Pengadaan Perlengkapan Siswa	Jumlah Perlengkapan Siswa yang Tersedia				30 Paket	30 Paket	2,010,000,000	3,585,200,000	3,585,200,000	Kab. Maros, Semua Kecamatan, Semua Kelurahan Kab. Maros, Turikale, Alliri, Tengae	Dana Transfer Umum-Dana Alokasi Umum	Meningkatkan Sumber Daya Manusia Yang Berkualitas Dan Berdaya Saing	3. Pemantapan kualitas hidup dan kapasitas sumber daya manusia menuju SDM berdaya saing	Masyarakat	30 Paket	2,000,000,000	DINAS PENDIDIKAN DAN KEBUDAYAAN

Rancangan Perubahan Rencana Kerja Pemerintah Daerah (RKPD)
Kabupaten Maros
Tahun 2023

Kode	Urusan/ Bidang Urusan/ Program/ Kegiatan/ Sub Kegiatan	Indikator Program/ Kegiatan/ Sub Kegiatan	Target Akhir Periode RPJMD	Realisasi Capaian RKPD Tahun 2021	Prakiraan Capaian Target RKPD Tahun 2022	Capaian Kinerja dan Kerangka Pendanaan							Kelompok Sasaran	Prakiraan Maju Rencana Tahun 2024		Perangkat Daerah Penanggung Jawab		
						Target 2023		Pagu Indikatif			Lokasi	Sumber Dana		Prioritas			Target	Pagu Indikatif
						Semula	Menjadi	RKPD 2023	APBD 2023	RKPD 2023 Perubahan				Nasional	Daerah			
1.01.02.2.02.32	Penyediaan Biaya Personil Peserta Didik Sekolah Menengah Pertama	Jumlah Peserta didik Sekolah Menengah Pertama yang Menerima Biaya Personil Peserta Didik				74 Peserta Didik	74 Peserta Didik	2,000,000,000	0	0	Kab. Maros, Semua Kecamatan, Semua Kelurahan	Dana Transfer Umum-Dana Alokasi Umum	Meningkatkan Sumber Daya Manusia Yang Berkualitas Dan Berdaya Saing	3. Pemantapan kualitas hidup dan kapasitas sumber daya manusia menuju SDM berdaya saing	Masyarakat	74 Peserta Didik	2,000,000,000	DINAS PENDIDIKAN DAN KEBUDAYAAN
1.01.02.2.02.33	Perlengkapan Dasar Buku Teks Peserta Didik	Jumlah Buku Teks yang Diterima Peserta Didik				100 Buku	100 Buku	1,000,000,005	0	0	Kab. Maros, Semua Kecamatan, Semua Kelurahan	Dana Transfer Umum-Dana Alokasi Umum Dana Transfer Khusus-Dana Alokasi Khusus Fisik	Meningkatkan Sumber Daya Manusia Yang Berkualitas Dan Berdaya Saing	3. Pemantapan kualitas hidup dan kapasitas sumber daya manusia menuju SDM berdaya saing	Masyarakat	100 Buku	1,000,000,005	DINAS PENDIDIKAN DAN KEBUDAYAAN
1.01.02.2.02.34	Perlengkapan Belajar Peserta Didik	Jumlah Perlengkapan Peserta Didik yang Tersedia				74 Paket	74 Paket	2,000,000,000	0	0	Kab. Maros, Semua Kecamatan, Semua Kelurahan	Dana Transfer Umum-Dana Alokasi Umum	Meningkatkan Sumber Daya Manusia Yang Berkualitas Dan Berdaya Saing	3. Pemantapan kualitas hidup dan kapasitas sumber daya manusia menuju SDM berdaya saing	Masyarakat	74 Paket	2,000,000,000	DINAS PENDIDIKAN DAN KEBUDAYAAN
1.01.02.2.02.35	Pengadaan Alat Praktik dan Peraga Siswa	Jumlah Alat Praktik dan Peraga Siswa yang Tersedia				74 Paket	74 Paket	2,470,000,000	1,125,000,000	1,875,000,000	Kab. Maros, Semua Kecamatan, Semua Kelurahan Kab. Maros, Bantimurung, Tukamasea	Dana Transfer Umum-Dana Alokasi Umum Dana Transfer Khusus-Dana Alokasi Khusus Fisik	Meningkatkan Sumber Daya Manusia Yang Berkualitas Dan Berdaya Saing	3. Pemantapan kualitas hidup dan kapasitas sumber daya manusia menuju SDM berdaya saing	Masyarakat	74 Paket	2,000,000,000	DINAS PENDIDIKAN DAN KEBUDAYAAN
1.01.02.2.02.36	Penyelenggaraan Proses Belajar dan Ujian bagi Peserta Didik	Jumlah Peserta Didik yang Mengikuti Proses Belajar dan Ujian				15000 Peserta Didik	15000 Peserta Didik	500,000,000	45,447,000	45,447,000	Kab. Maros, Semua Kecamatan, Semua Kelurahan	Dana Transfer Umum-Dana Alokasi Umum	Meningkatkan Sumber Daya Manusia Yang Berkualitas Dan Berdaya Saing	3. Pemantapan kualitas hidup dan kapasitas sumber daya manusia menuju SDM berdaya saing	Masyarakat	15000 Peserta Didik	500,000,000	DINAS PENDIDIKAN DAN KEBUDAYAAN
1.01.02.2.02.37	Penyiapan dan Tindak Lanjut Evaluasi Satuan Pendidikan Sekolah Menengah Pertama	Jumlah Satuan Pendidikan Menengah Pertama yang Siap Dievaluasi dan Melaksanakan Rekomendasi				20 Satuan Pendidikan	20 Satuan Pendidikan	100,000,000	8,710,000	8,710,000	Kab. Maros, Semua Kecamatan, Semua Kelurahan	Dana Transfer Umum-Dana Alokasi Umum	Meningkatkan Sumber Daya Manusia Yang Berkualitas Dan Berdaya Saing	3. Pemantapan kualitas hidup dan kapasitas sumber daya manusia menuju SDM berdaya saing	Masyarakat	20 Satuan Pendidikan	100,000,000	DINAS PENDIDIKAN DAN KEBUDAYAAN

**Rancangan Perubahan Rencana Kerja Pemerintah Daerah (RKPD)
Kabupaten Maros
Tahun 2023**

Kode	Urusan/ Bidang Urusan/ Program/ Kegiatan/ Sub Kegiatan	Indikator Program/ Kegiatan/ Sub Kegiatan	Target Akhir Periode RPJMD	Realisasi Capaian RKPD Tahun 2021	Prakiraan Capaian Target RKPD Tahun 2022	Capaian Kinerja dan Kerangka Pendanaan								Kelompok Sasaran	Prakiraan Maju Rencana Tahun 2024		Perangkat Daerah Penanggung Jawab	
						Target 2023		Pagu Indikatif			Lokasi	Sumber Dana	Prioritas		Target	Pagu Indikatif		
						Semula	Menjadi	RKPD 2023	APBD 2023	RKPD 2023 Perubahan			Nasional					Daerah
1.01.02.2.02.38	Pembinaan Minat, Bakat dan Kreativitas Siswa	Jumlah Siswa yang Mengikuti Ajang Kompetisi/Lomba Akademik dan Non Akademik				150 Peserta Didik	150 Peserta Didik	650,000,000	327,820,000	327,820,000	Kab. Maros, Semua Kecamatan, Semua Kelurahan	Dana Transfer Umum-Dana Alokasi Umum	Meningkatkan Sumber Daya Manusia Yang Berkualitas Dan Berdaya Saing	3. Pemantapan kualitas hidup dan kapasitas sumber daya manusia menuju SDM berdaya saing	Masyarakat	150 Peserta Didik	650,000,000	DINAS PENDIDIKAN DAN KEBUDAYAAN
1.01.02.2.02.39	Penyediaan Pendidik dan Tenaga Kependidikan bagi Satuan Pendidikan Sekolah Menengah Pertama	Jumlah Pendidik dan Tenaga Kependidikan yang Tersedia pada Satuan Pendidikan Sekolah Menengah Pertama				50 Orang	50 Orang	200,000,000	500,000,000	500,000,000	Kab. Maros, Semua Kecamatan, Semua Kelurahan	Dana Transfer Umum-Dana Alokasi Umum	Meningkatkan Sumber Daya Manusia Yang Berkualitas Dan Berdaya Saing	3. Pemantapan kualitas hidup dan kapasitas sumber daya manusia menuju SDM berdaya saing	Masyarakat	50 Orang	200,000,000	DINAS PENDIDIKAN DAN KEBUDAYAAN
1.01.02.2.02.40	Pengembangan Karir Pendidik dan Tenaga Kependidikan pada Satuan Pendidikan Sekolah Menengah Pertama	Jumlah Pendidik dan Tenaga Kependidikan yang Mendapatkan Fasilitas Kenaikan Pangkat/Golongan, Pemberian Promosi, Peningkatan Kompetensi dan Kualifikasi				200 Orang	200 Orang	500,000,000	164,860,000	164,860,000	Kab. Maros, Semua Kecamatan, Semua Kelurahan	Dana Transfer Umum-Dana Alokasi Umum	Meningkatkan Sumber Daya Manusia Yang Berkualitas Dan Berdaya Saing	3. Pemantapan kualitas hidup dan kapasitas sumber daya manusia menuju SDM berdaya saing	Masyarakat	200 Orang	500,000,000	DINAS PENDIDIKAN DAN KEBUDAYAAN
1.01.02.2.02.41	Pembinaan Kelembagaan dan Manajemen Sekolah	Jumlah Sekolah Menengah Pertama yang Dilaksanakan Pembinaan				74 Satuan Pendidikan	74 Satuan Pendidikan	500,000,000	135,800,000	135,800,000	Kab. Maros, Semua Kecamatan, Semua Kelurahan	PENDAPATAN ASLI DAERAH (PAD) Dana Transfer Umum-Dana Alokasi Umum	Meningkatkan Sumber Daya Manusia Yang Berkualitas Dan Berdaya Saing	3. Pemantapan kualitas hidup dan kapasitas sumber daya manusia menuju SDM berdaya saing	Masyarakat	74 Satuan Pendidikan	500,000,000	DINAS PENDIDIKAN DAN KEBUDAYAAN
1.01.02.2.02.42	Pengelolaan Dana BOS Sekolah Menengah Pertama	Jumlah Sekolah Menengah pertama yang Mengelola Dana BOS				74 Satuan Pendidikan	74 Satuan Pendidikan	17,000,000,000	18,778,280,100	18,778,280,100	Kab. Maros, Semua Kecamatan, Semua Kelurahan	PENDAPATAN ASLI DAERAH (PAD) Dana Transfer Khusus-Dana Alokasi Khusus Non Fisik	Meningkatkan Sumber Daya Manusia Yang Berkualitas Dan Berdaya Saing	3. Pemantapan kualitas hidup dan kapasitas sumber daya manusia menuju SDM berdaya saing	Masyarakat	74 Satuan Pendidikan	17,000,000,000	DINAS PENDIDIKAN DAN KEBUDAYAAN
1.01.02.2.02.43	Peningkatan Kapasitas Pengelolaan Dana BOS Sekolah Menengah Pertama	Jumlah Tenaga yang Meningkat Kapasitasnya dalam Pengelolaan Dana BOS Sekolah Menengah Pertama				150 Orang	150 Orang	350,000,000	69,412,000	69,412,000	Kab. Maros, Semua Kecamatan, Semua Kelurahan	Dana Transfer Umum-Dana Alokasi Umum Dana Transfer Khusus-Dana Alokasi Khusus Non Fisik	Meningkatkan Sumber Daya Manusia Yang Berkualitas Dan Berdaya Saing	3. Pemantapan kualitas hidup dan kapasitas sumber daya manusia menuju SDM berdaya saing	Masyarakat	150 Orang	350,000,000	DINAS PENDIDIKAN DAN KEBUDAYAAN

Rancangan Perubahan Rencana Kerja Pemerintah Daerah (RKPD)
Kabupaten Maros
Tahun 2023

Kode	Urusan/ Bidang Urusan/ Program/ Kegiatan/ Sub Kegiatan	Indikator Program/ Kegiatan/ Sub Kegiatan	Target Akhir Periode RPJMD	Realisasi Capaian RKPD Tahun 2021	Prakiraan Capaian Target RKPD Tahun 2022	Capaian Kinerja dan Kerangka Pendanaan							Kelompok Sasaran	Prakiraan Maju Rencana Tahun 2024		Perangkat Daerah Penanggung Jawab		
						Target 2023		Pagu Indikatif			Lokasi	Sumber Dana		Prioritas			Target	Pagu Indikatif
						Semula	Menjadi	RKPD 2023	APBD 2023	RKPD 2023 Perubahan				Nasional	Daerah			
1.01.02.2.02.44	Rehabilitasi Sedang/Berat Ruang TU	Jumlah Ruang TU yang Telah Direhabilitasi Sedang/Berat				10 Ruang	10 Ruang	2,000,000,000	210,000,000	945,000,000	Kab. Maros, Semua Kecamatan, Semua Kelurahan	Dana Transfer Umum-Dana Alokasi Umum Dana Transfer Khusus-Dana Alokasi Khusus Fisik	Meningkatkan Sumber Daya Manusia Yang Berkualitas Dan Berdaya Saing	3. Pemantapan kualitas hidup dan kapasitas sumber daya manusia menuju SDM berdaya saing	Masyarakat	10 Ruang	2,000,000,000	DINAS PENDIDIKAN DAN KEBUDAYAAN
1.01.02.2.02.45	Rehabilitasi Sedang/Berat Ruang Kepala Sekolah	Jumlah Ruang Kepala Sekolah yang Telah Direhabilitasi Sedang/Berat				10 Ruang	10 Ruang	2,000,000,000	0	0	Kab. Maros, Semua Kecamatan, Semua Kelurahan	Dana Transfer Umum-Dana Alokasi Umum Dana Transfer Khusus-Dana Alokasi Khusus Fisik	Meningkatkan Sumber Daya Manusia Yang Berkualitas Dan Berdaya Saing	3. Pemantapan kualitas hidup dan kapasitas sumber daya manusia menuju SDM berdaya saing	Masyarakat	10 Ruang	2,000,000,000	DINAS PENDIDIKAN DAN KEBUDAYAAN
1.01.02.2.02.48	Pembinaan Penggunaan Teknologi, Informasi dan Komunikasi (TIK) untuk Pendidikan	Jumlah Orang yang Mendapatkan Pembinaan Penggunaan Teknologi, Informasi dan Komunikasi (TIK) untuk Pendidikan				100 Orang	100 Orang	250,000,000	34,650,000	34,650,000	Kab. Maros, Semua Kecamatan, Semua Kelurahan	Dana Transfer Umum-Dana Alokasi Umum Dana Transfer Khusus-Dana Alokasi Khusus Non Fisik	Meningkatkan Sumber Daya Manusia Yang Berkualitas Dan Berdaya Saing	3. Pemantapan kualitas hidup dan kapasitas sumber daya manusia menuju SDM berdaya saing	Masyarakat	100 Orang	250,000,000	DINAS PENDIDIKAN DAN KEBUDAYAAN
1.01.02.2.02.50	Pelatihan Penggunaan Aplikasi Bidang Pendidikan	Jumlah peserta pelatihan penggunaan aplikasi di bidang pendidikan yang dilaksanakan				100 Orang	100 Orang	200,000,000	0	0	Kab. Maros, Semua Kecamatan, Semua Kelurahan	Dana Transfer Umum-Dana Alokasi Umum Dana Transfer Khusus-Dana Alokasi Khusus Non Fisik	Meningkatkan Sumber Daya Manusia Yang Berkualitas Dan Berdaya Saing	3. Pemantapan kualitas hidup dan kapasitas sumber daya manusia menuju SDM berdaya saing	Masyarakat	100 Orang	200,000,000	DINAS PENDIDIKAN DAN KEBUDAYAAN

Rancangan Perubahan Rencana Kerja Pemerintah Daerah (RKPD)
Kabupaten Maros
Tahun 2023

Kode	Urusan/ Bidang Urusan/ Program/ Kegiatan/ Sub Kegiatan	Indikator Program/ Kegiatan/ Sub Kegiatan	Target Akhir Periode RPJMD	Realisasi Capaian RKPD Tahun 2021	Prakiraan Capaian Target RKPD Tahun 2022	Capaian Kinerja dan Kerangka Pendanaan							Kelompok Sasaran	Prakiraan Maju Rencana Tahun 2024		Perangkat Daerah Penanggung Jawab		
						Target 2023		Pagu Indikatif			Lokasi	Sumber Dana		Prioritas			Target	Pagu Indikatif
						Semula	Menjadi	RKPD 2023	APBD 2023	RKPD 2023 Perubahan				Nasional	Daerah			
1.01.02.2.02.51	Koordinasi, Perencanaan, Supervisi dan Evaluasi Layanan di Bidang Pendidikan	Jumlah Dokumen Hasil Koordinasi, Perencanaan, Supervisi dan Evaluasi Layanan di Bidang Pendidikan				1 Dokumen	1 Dokumen	250,000,000	0	0	Kab. Maros, Semua Kecamatan, Semua Kelurahan	Dana Transfer Umum-Dana Alokasi Umum Dana Transfer Khusus-Dana Alokasi Khusus Non Fisik	Meningkatkan Sumber Daya Manusia Yang Berkualitas Dan Berdaya Saing	3. Pemantapan kualitas hidup dan kapasitas sumber daya manusia menuju SDM berdaya saing	Masyarakat	1 Dokumen	300,000,000	DINAS PENDIDIKAN DAN KEBUDAYAAN
1.01.02.2.02.52	Sosialisasi dan Advokasi Kebijakan Bidang Pendidikan	Jumlah kegiatan sosialisasi dan advokasi kebijakan di bidang Pendidikan yang dilaksanakan				6 Dokumen	6 Dokumen	200,000,000	31,282,500	31,282,500	Kab. Maros, Semua Kecamatan, Semua Kelurahan	Dana Transfer Umum-Dana Alokasi Umum Dana Transfer Khusus-Dana Alokasi Khusus Non Fisik	Meningkatkan Sumber Daya Manusia Yang Berkualitas Dan Berdaya Saing	3. Pemantapan kualitas hidup dan kapasitas sumber daya manusia menuju SDM berdaya saing	Masyarakat	6 Dokumen	250,000,000	DINAS PENDIDIKAN DAN KEBUDAYAAN
1.01.02.2.02.53	Bimbingan Teknis Peningkatan Kapasitas Bidang Pendidikan	Jumlah peserta bimbingan teknis peningkatan kapasitas bidang pendidikan yang dilaksanakan				100 Orang	100 Orang	250,000,000	0	0	Semua Kab/Kota, Semua Kecamatan, Semua Kelurahan	Dana Transfer Umum-Dana Alokasi Umum Dana Transfer Khusus-Dana Alokasi Khusus Non Fisik	Meningkatkan Sumber Daya Manusia Yang Berkualitas Dan Berdaya Saing	3. Pemantapan kualitas hidup dan kapasitas sumber daya manusia menuju SDM berdaya saing	Masyarakat	100 Orang	250,000,000	DINAS PENDIDIKAN DAN KEBUDAYAAN
1.01.02.2.03	Pengelolaan Pendidikan Anak Usia Dini (PAUD)	Persentase Penduduk Usia 4-6 Tahun yang berpartisipasi dalam Pendidikan Anak Usia Dini	Persen		Persen	100 Persen	100 Persen	40,715,000,000	17,419,119,000	18,049,119,000						100 Persen	35,090,000,000	

Rancangan Perubahan Rencana Kerja Pemerintah Daerah (RKPD)
Kabupaten Maros
Tahun 2023

Kode	Urusan/ Bidang Urusan/ Program/ Kegiatan/ Sub Kegiatan	Indikator Program/ Kegiatan/ Sub Kegiatan	Target Akhir Periode RPJMD	Realisasi Capaian RKPD Tahun 2021	Prakiraan Capaian Target RKPD Tahun 2022	Capaian Kinerja dan Kerangka Pendanaan							Kelompok Sasaran	Prakiraan Maju Rencana Tahun 2024		Perangkat Daerah Penanggung Jawab		
						Target 2023		Pagu Indikatif			Lokasi	Sumber Dana		Prioritas			Target	Pagu Indikatif
						Semula	Menjadi	RKPD 2023	APBD 2023	RKPD 2023 Perubahan				Nasional	Daerah			
1.01.02.2.03.01	Pembangunan Gedung/Ruang Kelas/Ruang Guru PAUD	Jumlah Gedung/Ruang Kelas/Ruang Guru PAUD yang Telah Dibangun				20 Unit	20 Unit	9,100,000,000	124,925,000	334,925,000	Kab. Maros, Semua Kecamatan, Semua Kelurahan Kab. Maros, Camba, Semua Kelurahan Kab. Maros, Mallawa, Semua Kelurahan Kab. Maros, Marusu, Temmapadua	Dana Transfer Umum-Dana Alokasi Umum Dana Transfer Khusus-Dana Alokasi Khusus Fisik Dana Transfer Khusus-Dana Alokasi Khusus Non Fisik	Meningkatkan Sumber Daya Manusia Yang Berkualitas Dan Berdaya Saing	3. Pemantapan kualitas hidup dan kapasitas sumber daya manusia menuju SDM berdaya saing	Masyarakat	20 Unit	5,000,000,000	DINAS PENDIDIKAN DAN KEBUDAYAAN
1.01.02.2.03.02	Pembangunan Sarana, Prasarana dan Utilitas PAUD	Jumlah Sarana, Prasarana dan Utilitas PAUD yang Telah Dibangun				20 Unit	20 Unit	2,220,000,000	450,500,000	450,500,000	Kab. Maros, Semua Kecamatan, Semua Kelurahan Kab. Maros, Camba, Mario Pulana Kab. Maros, Bantimurung, Alatengae	Dana Transfer Umum-Dana Alokasi Umum Dana Transfer Khusus-Dana Alokasi Khusus Fisik	Meningkatkan Sumber Daya Manusia Yang Berkualitas Dan Berdaya Saing	3. Pemantapan kualitas hidup dan kapasitas sumber daya manusia menuju SDM berdaya saing	Masyarakat	20 Unit	2,000,000,000	DINAS PENDIDIKAN DAN KEBUDAYAAN
1.01.02.2.03.03	Rehabilitasi Sedang/Berat Gedung/Ruang Kelas/Ruang Guru PAUD	Jumlah Gedung/Ruang Kelas/Ruang Guru PAUD yang Telah Direhabilitasi Sedang/Berat				20 Unit	20 Unit	2,500,000,000	315,000,000	735,000,000	Kab. Maros, Semua Kecamatan, Semua Kelurahan Kab. Maros, Bantimurung, Alatengae Kab. Maros, Bantimurung, Tukamasea	Dana Transfer Umum-Dana Alokasi Umum Dana Transfer Khusus-Dana Alokasi Khusus Fisik	Meningkatkan Sumber Daya Manusia Yang Berkualitas Dan Berdaya Saing	3. Pemantapan kualitas hidup dan kapasitas sumber daya manusia menuju SDM berdaya saing	Masyarakat	20 Unit	2,000,000,000	DINAS PENDIDIKAN DAN KEBUDAYAAN
1.01.02.2.03.04	Rehabilitasi Sedang/Berat Pembangunan Sarana, Prasarana dan Utilitas PAUD	Jumlah Sarana, Prasarana dan Utilitas PAUD yang Telah Direhabilitasi Sedang/Berat				20 Unit	20 Unit	2,000,000,000	0	0	Kab. Maros, Semua Kecamatan, Semua Kelurahan	Dana Transfer Umum-Dana Alokasi Umum Dana Transfer Khusus-Dana Alokasi Khusus Fisik	Meningkatkan Sumber Daya Manusia Yang Berkualitas Dan Berdaya Saing	3. Pemantapan kualitas hidup dan kapasitas sumber daya manusia menuju SDM berdaya saing	Masyarakat	20 Unit	2,000,000,000	DINAS PENDIDIKAN DAN KEBUDAYAAN

Rancangan Perubahan Rencana Kerja Pemerintah Daerah (RKPD)
Kabupaten Maros
Tahun 2023

Kode	Urusan/ Bidang Urusan/ Program/ Kegiatan/ Sub Kegiatan	Indikator Program/ Kegiatan/ Sub Kegiatan	Target Akhir Periode RPJMD	Realisasi Capaian RKPD Tahun 2021	Prakiraan Capaian Target RKPD Tahun 2022	Capaian Kinerja dan Kerangka Pendanaan							Kelompok Sasaran	Prakiraan Maju Rencana Tahun 2024		Perangkat Daerah Penanggung Jawab		
						Target 2023		Pagu Indikatif			Lokasi	Sumber Dana		Prioritas			Target	Pagu Indikatif
						Semula	Menjadi	RKPD 2023	APBD 2023	RKPD 2023 Perubahan				Nasional	Daerah			
1.01.02.2.03.05	Pemeliharaan Rutin Gedung/Ruang Kelas/Ruang Guru PAUD	Jumlah Gedung/Ruang Kelas/Ruang Guru PAUD yang Dilaksanakan Pemeliharaan				17 Unit	17 Unit	0	0	0	Kab. Maros, Semua Kecamatan, Semua Kelurahan	Dana Transfer Umum-Dana Alokasi Umum Dana Transfer Khusus-Dana Alokasi Khusus Non Fisik	3. Pemantapan kualitas hidup dan kapasitas sumber daya manusia menuju SDM berdaya saing	Masyarakat	17 Unit	100,000,000	DINAS PENDIDIKAN DAN KEBUDAYAAN	
1.01.02.2.03.06	Pemeliharaan Rutin Sarana, Prasarana dan Utilitas PAUD	Jumlah Sarana, Prasarana dan Utilitas PAUD yang Dilaksanakan Pemeliharaan				17 Unit	17 Unit	0	0	0	Kab. Maros, Semua Kecamatan, Semua Kelurahan	Dana Transfer Umum-Dana Alokasi Umum Dana Transfer Khusus-Dana Alokasi Khusus Non Fisik	3. Pemantapan kualitas hidup dan kapasitas sumber daya manusia menuju SDM berdaya saing	Masyarakat	17 Unit	100,000,000	DINAS PENDIDIKAN DAN KEBUDAYAAN	
1.01.02.2.03.07	Pengadaan Mebel PAUD	Jumlah Mebel PAUD yang Tersedia				10 Paket	10 Paket	1,060,000,000	0	0	Kab. Maros, Semua Kecamatan, Semua Kelurahan Kab. Maros, Bantimurung, Tukamasea Kab. Maros, Tanralili, Toddopuli	Dana Transfer Umum-Dana Alokasi Umum Dana Transfer Khusus-Dana Alokasi Khusus Non Fisik	Meningkatkan Sumber Daya Manusia Yang Berkualitas Dan Berdaya Saing	3. Pemantapan kualitas hidup dan kapasitas sumber daya manusia menuju SDM berdaya saing	Masyarakat	10 Paket	1,000,000,000	DINAS PENDIDIKAN DAN KEBUDAYAAN
1.01.02.2.03.09	Pengadaan Perlengkapan PAUD	Jumlah perlengkapan PAUD yang Tersedia				20 Paket	20 Paket	2,990,000,000	0	4,725,200,000	Kab. Maros, Semua Kecamatan, Semua Kelurahan Kab. Maros, Tanralili, Lekopancing Kab. Maros, Lau, Maccini, Baji	PENDAPATAN ASLI DAERAH (PAD) Dana Transfer Umum-Dana Alokasi Umum Dana Transfer Khusus-Dana Alokasi Khusus Non Fisik	Meningkatkan Sumber Daya Manusia Yang Berkualitas Dan Berdaya Saing	3. Pemantapan kualitas hidup dan kapasitas sumber daya manusia menuju SDM berdaya saing	Masyarakat	20 Paket	2,000,000,000	DINAS PENDIDIKAN DAN KEBUDAYAAN

Rancangan Perubahan Rencana Kerja Pemerintah Daerah (RKPD)
Kabupaten Maros
Tahun 2023

Kode	Urusan/ Bidang Urusan/ Program/ Kegiatan/ Sub Kegiatan	Indikator Program/ Kegiatan/ Sub Kegiatan	Target Akhir Periode RPJMD	Realisasi Capaian RKPD Tahun 2021	Prakiraan Capaian Target RKPD Tahun 2022	Capaian Kinerja dan Kerangka Pendanaan							Kelompok Sasaran	Prakiraan Maju Rencana Tahun 2024		Perangkat Daerah Penanggung Jawab		
						Target 2023		Pagu Indikatif			Lokasi	Sumber Dana		Prioritas			Target	Pagu Indikatif
						Semula	Menjadi	RKPD 2023	APBD 2023	RKPD 2023 Perubahan				Nasional	Daerah			
1.01.02.2.03.10	Pengadaan Perlengkapan Peserta Didik PAUD yang Tersedia	Jumlah Perlengkapan Peserta Didik PAUD yang Tersedia				20 Paket	20 Paket	2,000,000,000	2,625,200,000	1,825,200,000	Kab. Maros, Semua Kecamatan, Semua Kelurahan	Dana Transfer Umum-Dana Alokasi Umum Dana Transfer Khusus-Dana Alokasi Khusus Fisik	Meningkatkan Sumber Daya Manusia Yang Berkualitas Dan Berdaya Saing	3. Pemantapan kualitas hidup dan kapasitas sumber daya manusia menuju SDM berdaya saing	Masyarakat	20 Paket	2,000,000,000	DINAS PENDIDIKAN DAN KEBUDAYAAN
1.01.02.2.03.11	Penyediaan Biaya Personil Peserta Didik PAUD	Jumlah Peserta Didik PAUD yang Menerima Biaya Personil Peserta Didik				800 Peserta Didik	800 Peserta Didik	1,440,000,000	0	0	Kab. Maros, Semua Kecamatan, Semua Kelurahan	Dana Transfer Umum-Dana Alokasi Umum Dana Transfer Khusus-Dana Alokasi Khusus Non Fisik	Meningkatkan Sumber Daya Manusia Yang Berkualitas Dan Berdaya Saing	3. Pemantapan kualitas hidup dan kapasitas sumber daya manusia menuju SDM berdaya saing	Masyarakat	800 Peserta Didik	1,440,000,000	DINAS PENDIDIKAN DAN KEBUDAYAAN
1.01.02.2.03.12	Pengadaan Alat Praktik dan Peraga Siswa PAUD	Jumlah Alat Praktik dan Peraga PAUD yang Tersedia				30 Paket	30 Paket	3,050,000,000	3,925,200,000	0	Kab. Maros, Semua Kecamatan, Semua Kelurahan Kab. Maros, Bantimurung, Tukamasea Kab. Maros, Tompobulu, Tompobulu	Dana Transfer Umum-Dana Alokasi Umum Dana Transfer Khusus-Dana Alokasi Khusus Fisik	Meningkatkan Sumber Daya Manusia Yang Berkualitas Dan Berdaya Saing	3. Pemantapan kualitas hidup dan kapasitas sumber daya manusia menuju SDM berdaya saing	Masyarakat	30 Paket	3,000,000,000	DINAS PENDIDIKAN DAN KEBUDAYAAN
1.01.02.2.03.13	Penyelenggaraan Proses Belajar PAUD	Jumlah Peserta Didik PAUD yang Mengikuti Proses Belajar				5000 Peserta Didik	5000 Peserta Didik	5,000,000,000	39,100,000	39,100,000	Kab. Maros, Semua Kecamatan, Semua Kelurahan	Dana Transfer Umum-Dana Alokasi Umum Dana Transfer Khusus-Dana Alokasi Khusus Non Fisik	Meningkatkan Sumber Daya Manusia Yang Berkualitas Dan Berdaya Saing	3. Pemantapan kualitas hidup dan kapasitas sumber daya manusia menuju SDM berdaya saing	Masyarakat	5000 Peserta Didik	5,000,000,000	DINAS PENDIDIKAN DAN KEBUDAYAAN

**Rancangan Perubahan Rencana Kerja Pemerintah Daerah (RKPD)
Kabupaten Maros
Tahun 2023**

Kode	Urusan/ Bidang Urusan/ Program/ Kegiatan/ Sub Kegiatan	Indikator Program/ Kegiatan/ Sub Kegiatan	Target Akhir Periode RPJMD	Realisasi Capaian RKPD Tahun 2021	Prakiraan Capaian Target RKPD Tahun 2022	Capaian Kinerja dan Kerangka Pendanaan							Kelompok Sasaran	Prakiraan Maju Rencana Tahun 2024		Perangkat Daerah Penanggung Jawab		
						Target 2023		Pagu Indikatif			Lokasi	Sumber Dana		Prioritas			Target	Pagu Indikatif
						Semula	Menjadi	RKPD 2023	APBD 2023	RKPD 2023 Perubahan				Nasional	Daerah			
1.01.02.2.03.14	Penyiapan dan Tindak Lanjut Evaluasi Satuan PAUD	Jumlah PAUD yang Siap Dievaluasi dan Melaksanakan Rekomendasi				24 Satuan Pendidikan	24 Satuan Pendidikan	100,000,000	17,300,000	17,300,000	Kab. Maros, Semua Kecamatan, Semua Kelurahan	PENDAPATAN ASLI DAERAH (PAD) Dana Transfer Umum-Dana Alokasi Umum Dana Transfer Khusus-Dana Alokasi Khusus Non Fisik	Meningkatkan Sumber Daya Manusia Yang Berkualitas Dan Berdaya Saing	3. Pemantapan kualitas hidup dan kapasitas sumber daya manusia menuju SDM berdaya saing	Masyarakat	24 Satuan Pendidikan	100,000,000	DINAS PENDIDIKAN DAN KEBUDAYAAN
1.01.02.2.03.15	Penyediaan Pendidik dan Tenaga Kependidikan bagi Satuan PAUD	Jumlah Pendidik dan Tenaga Kependidikan yang Tersedia pada PAUD				50 Orang	50 Orang	500,000,000	4,280,400,000	4,280,400,000	Kab. Maros, Semua Kecamatan, Semua Kelurahan	Dana Transfer Umum-Dana Alokasi Umum	Meningkatkan Sumber Daya Manusia Yang Berkualitas Dan Berdaya Saing	3. Pemantapan kualitas hidup dan kapasitas sumber daya manusia menuju SDM berdaya saing	Masyarakat	50 Orang	500,000,000	DINAS PENDIDIKAN DAN KEBUDAYAAN
1.01.02.2.03.16	Pengembangan Karir Pendidik dan Tenaga Kependidikan pada Satuan Pendidikan PAUD	Jumlah Pendidik dan Tenaga Kependidikan yang Mendapatkan Fasilitas Kenaikan Pangkat/Golongan, Pemberian Promosi, Peningkatan Kompetensi dan Kualifikasi				50 Orang	50 Orang	505,000,000	228,965,000	228,965,000	Kab. Maros, Semua Kecamatan, Semua Kelurahan Kab. Maros, Bantimurung, Tukamasea	PENDAPATAN ASLI DAERAH (PAD) Dana Transfer Umum-Dana Alokasi Umum Dana Transfer Khusus-Dana Alokasi Khusus Non Fisik	Meningkatkan Sumber Daya Manusia Yang Berkualitas Dan Berdaya Saing	3. Pemantapan kualitas hidup dan kapasitas sumber daya manusia menuju SDM berdaya saing	Masyarakat	50 Orang	500,000,000	DINAS PENDIDIKAN DAN KEBUDAYAAN
1.01.02.2.03.17	Pembinaan Kelembagaan dan Manajemen PAUD	Jumlah PAUD yang Dilaksanakan Pembinaan Kelembagaan dan Manajemen				24 Satuan Pendidikan	24 Satuan Pendidikan	350,000,000	217,604,000	217,604,000	Kab. Maros, Semua Kecamatan, Semua Kelurahan	PENDAPATAN ASLI DAERAH (PAD) Dana Transfer Umum-Dana Alokasi Umum Dana Transfer Khusus-Dana Alokasi Khusus Non Fisik	Meningkatkan Sumber Daya Manusia Yang Berkualitas Dan Berdaya Saing	3. Pemantapan kualitas hidup dan kapasitas sumber daya manusia menuju SDM berdaya saing	Masyarakat	24 Satuan Pendidikan	350,000,000	DINAS PENDIDIKAN DAN KEBUDAYAAN
1.01.02.2.03.18	Pengelolaan Dana BOP PAUD	Jumlah PAUD yang Mengelola Dana BOP				250 Satuan Pendidikan	250 Satuan Pendidikan	6,500,000,000	4,900,800,000	4,900,800,000	Kab. Maros, Semua Kecamatan, Semua Kelurahan	PENDAPATAN ASLI DAERAH (PAD) Dana Transfer Khusus-Dana Alokasi Khusus Non Fisik	Meningkatkan Sumber Daya Manusia Yang Berkualitas Dan Berdaya Saing	3. Pemantapan kualitas hidup dan kapasitas sumber daya manusia menuju SDM berdaya saing	Masyarakat	250 Satuan Pendidikan	6,500,000,000	DINAS PENDIDIKAN DAN KEBUDAYAAN

**Rancangan Perubahan Rencana Kerja Pemerintah Daerah (RKPD)
Kabupaten Maros
Tahun 2023**

Kode	Urusan/ Bidang Urusan/ Program/ Kegiatan/ Sub Kegiatan	Indikator Program/ Kegiatan/ Sub Kegiatan	Target Akhir Periode RPJMD	Realisasi Capaian RKPD Tahun 2021	Prakiraan Capaian Target RKPD Tahun 2022	Capaian Kinerja dan Kerangka Pendanaan							Kelompok Sasaran	Prakiraan Maju Rencana Tahun 2024		Perangkat Daerah Penanggung Jawab		
						Target 2023		Pagu Indikatif			Lokasi	Sumber Dana		Prioritas			Target	Pagu Indikatif
						Semula	Menjadi	RKPD 2023	APBD 2023	RKPD 2023 Perubahan				Nasional	Daerah			
1.01.02.2.03.19	Peningkatan Kapasitas Pengelolaan Dana BOP PAUD	Jumlah Tenaga yang Meningkat Kapasitasnya dalam Pengelolaan Dana BOP PAUD				250 Orang	250 Orang	250,000,000	77,000,000	77,000,000	Kab. Maros, Semua Kecamatan, Semua Kelurahan	PENDAPATAN ASLI DAERAH (PAD) Dana Transfer Umum-Dana Alokasi Umum Dana Transfer Khusus-Dana Alokasi Khusus Non Fisik	Meningkatkan Sumber Daya Manusia Yang Berkualitas Dan Berdaya Saing	3. Pemantapan kualitas hidup dan kapasitas sumber daya manusia menuju SDM berdaya saing	Masyarakat	250 Orang	250,000,000	DINAS PENDIDIKAN DAN KEBUDAYAAN
1.01.02.2.03.22	Pembinaan Penggunaan Teknologi, Informasi dan Komunikasi (TIK) untuk Pendidikan	Jumlah Orang yang Mendapatkan Pembinaan Penggunaan Teknologi, Informasi dan Komunikasi (TIK) untuk Pendidikan				100 Orang	100 Orang	250,000,000	0	0	Kab. Maros, Semua Kecamatan, Semua Kelurahan	PENDAPATAN ASLI DAERAH (PAD) Dana Transfer Umum-Dana Alokasi Umum Dana Transfer Khusus-Dana Alokasi Khusus Non Fisik	Meningkatkan Sumber Daya Manusia Yang Berkualitas Dan Berdaya Saing	3. Pemantapan kualitas hidup dan kapasitas sumber daya manusia menuju SDM berdaya saing	Masyarakat	100 Orang	250,000,000	DINAS PENDIDIKAN DAN KEBUDAYAAN
1.01.02.2.03.24	Pelatihan Penggunaan Aplikasi Bidang Pendidikan	Jumlah peserta pelatihan penggunaan aplikasi di bidang pendidikan yang dilaksanakan				100 Orang	100 Orang	250,000,000	43,475,000	43,475,000	Kab. Maros, Semua Kecamatan, Semua Kelurahan	PENDAPATAN ASLI DAERAH (PAD) Dana Transfer Umum-Dana Alokasi Umum Dana Transfer Khusus-Dana Alokasi Khusus Non Fisik	Meningkatkan Sumber Daya Manusia Yang Berkualitas Dan Berdaya Saing	3. Pemantapan kualitas hidup dan kapasitas sumber daya manusia menuju SDM berdaya saing	Masyarakat	100 Orang	250,000,000	DINAS PENDIDIKAN DAN KEBUDAYAAN
1.01.02.2.03.25	Koordinasi, Perencanaan, Supervisi dan Evaluasi Layanan di Bidang Pendidikan	Jumlah Dokumen Hasil Koordinasi, Perencanaan, Supervisi dan Evaluasi Layanan di Bidang Pendidikan Jumlah Dokumen Hasil Koordinasi, Perencanaan, Supervisi dan Evaluasi Layanan di Bidang Pendidikan				0 Dokumen 1 Dokumen	0 Dokumen 1 Dokumen	250,000,000	0	0	Kab. Maros, Semua Kecamatan, Semua Kelurahan	PENDAPATAN ASLI DAERAH (PAD) Dana Transfer Umum-Dana Alokasi Umum Dana Transfer Khusus-Dana Alokasi Khusus Non Fisik	Meningkatkan Sumber Daya Manusia Yang Berkualitas Dan Berdaya Saing	3. Pemantapan kualitas hidup dan kapasitas sumber daya manusia menuju SDM berdaya saing	Masyarakat	0 Dokumen 1 Dokumen	300,000,000	DINAS PENDIDIKAN DAN KEBUDAYAAN

**Rancangan Perubahan Rencana Kerja Pemerintah Daerah (RKPD)
Kabupaten Maros
Tahun 2023**

Kode	Urusan/ Bidang Urusan/ Program/ Kegiatan/ Sub Kegiatan	Indikator Program/ Kegiatan/ Sub Kegiatan	Target Akhir Periode RPJMD	Realisasi Capaian RKPD Tahun 2021	Prakiraan Capaian Target RKPD Tahun 2022	Capaian Kinerja dan Kerangka Pendanaan							Kelompok Sasaran	Prakiraan Maju Rencana Tahun 2024		Perangkat Daerah Penanggung Jawab		
						Target 2023		Pagu Indikatif			Lokasi	Sumber Dana		Prioritas			Target	Pagu Indikatif
						Semula	Menjadi	RKPD 2023	APBD 2023	RKPD 2023 Perubahan				Nasional	Daerah			
1.01.02.2.03.26	Sosialisasi dan Advokasi Kebijakan Bidang Pendidikan	Jumlah kegiatan sosialisasi dan advokasi kebijakan di bidang Pendidikan yang dilaksanakan				6 Dokumen	6 Dokumen	200,000,000	129,250,000	129,250,000	Kab. Maros, Semua Kecamatan, Semua Kelurahan	PENDAPATAN ASLI DAERAH (PAD) Dana Transfer Umum-Dana Alokasi Umum Dana Transfer Khusus-Dana Alokasi Khusus Non Fisik	Meningkatkan Sumber Daya Manusia Yang Berkualitas Dan Berdaya Saing	3. Pemantapan kualitas hidup dan kapasitas sumber daya manusia menuju SDM berdaya saing	Masyarakat	6 Dokumen	250,000,000	DINAS PENDIDIKAN DAN KEBUDAYAAN
1.01.02.2.03.27	Bimbingan Teknis Peningkatan Kapasitas Bidang Pendidikan	Jumlah peserta bimbingan teknis peningkatan kapasitas bidang pendidikan yang dilaksanakan				100 Orang	100 Orang	200,000,000	44,400,000	44,400,000	Kab. Maros, Semua Kecamatan, Semua Kelurahan	PENDAPATAN ASLI DAERAH (PAD) Dana Transfer Umum-Dana Alokasi Umum Dana Transfer Khusus-Dana Alokasi Khusus Non Fisik Dana Insentif Daerah	Meningkatkan Sumber Daya Manusia Yang Berkualitas Dan Berdaya Saing	3. Pemantapan kualitas hidup dan kapasitas sumber daya manusia menuju SDM berdaya saing	Masyarakat	100 Orang	200,000,000	DINAS PENDIDIKAN DAN KEBUDAYAAN
1.01.02.2.04	Pengelolaan Pendidikan Nonformal/Kesetaraan	Persentase Penduduk Usia 7-18 Tahun yang berpartisipasi dalam Pendidikan Nonformal/ Kesetaraan	Persen		Persen	100 Persen	100 Persen	12,576,000,000	4,579,550,000	4,579,550,000						100 Persen	12,440,000,000	
1.01.02.2.04.01	Pembangunan Gedung/Ruang Kelas/Ruang Guru Nonformal/Kesetaraan	Jumlah Gedung/Ruang Kelas/Ruang Guru Nonformal/Kesetaraan yang Telah Dibangun				5 Unit	5 Unit	1,500,000,000	0	0	Kab. Maros, Semua Kecamatan, Semua Kelurahan	Dana Transfer Umum-Dana Alokasi Umum Dana Transfer Khusus-Dana Alokasi Khusus Fisik	Meningkatkan Sumber Daya Manusia Yang Berkualitas Dan Berdaya Saing	3. Pemantapan kualitas hidup dan kapasitas sumber daya manusia menuju SDM berdaya saing	Masyarakat	5 Unit	1,500,000,000	DINAS PENDIDIKAN DAN KEBUDAYAAN

**Rancangan Perubahan Rencana Kerja Pemerintah Daerah (RKPD)
Kabupaten Maros
Tahun 2023**

Kode	Urusan/ Bidang Urusan/ Program/ Kegiatan/ Sub Kegiatan	Indikator Program/ Kegiatan/ Sub Kegiatan	Target Akhir Periode RPJMD	Realisasi Capaian RKPD Tahun 2021	Prakiraan Capaian Target RKPD Tahun 2022	Capaian Kinerja dan Kerangka Pendanaan							Kelompok Sasaran	Prakiraan Maju Rencana Tahun 2024		Perangkat Daerah Penanggung Jawab		
						Target 2023		Pagu Indikatif			Lokasi	Sumber Dana		Prioritas			Target	Pagu Indikatif
						Semula	Menjadi	RKPD 2023	APBD 2023	RKPD 2023 Perubahan				Nasional	Daerah			
1.01.02.2.04.02	Pembangunan Sarana, Prasarana dan Utilitas Sekolah Nonformal/Kesetaraan	Jumlah Sarana, Prasarana dan Utilitas Sekolah Nonformal/Kesetaraan yang Telah Dibangun				10 Unit	10 Unit	1,500,000,000	3,150,000,000	3,150,000,000	Kab. Maros, Semua Kecamatan, Semua Kelurahan	Dana Transfer Umum-Dana Alokasi Umum Dana Transfer Khusus-Dana Alokasi Khusus Fisik	Meningkatkan Sumber Daya Manusia Yang Berkualitas Dan Berdaya Saing	3. Pemantapan kualitas hidup dan kapasitas sumber daya manusia menuju SDM berdaya saing	Masyarakat	10 Unit	1,500,000,000	DINAS PENDIDIKAN DAN KEBUDAYAAN
1.01.02.2.04.03	Rehabilitasi Sedang/Berat Gedung/Ruang Kelas/Ruang Guru Pendidikan Nonformal / Kesetaraan	Jumlah Gedung/Ruang Kelas/Ruang Guru Pendidikan Nonformal/Kesetaraan yang Direhabilitasi Sedang/Berat				2 Unit	2 Unit	400,000,000	0	0	Kab. Maros, Semua Kecamatan, Semua Kelurahan	PENDAPATAN ASLI DAERAH (PAD) Dana Transfer Umum-Dana Alokasi Umum Dana Transfer Khusus-Dana Alokasi Khusus Fisik	Meningkatkan Sumber Daya Manusia Yang Berkualitas Dan Berdaya Saing	3. Pemantapan kualitas hidup dan kapasitas sumber daya manusia menuju SDM berdaya saing	Masyarakat	2 Unit	400,000,000	DINAS PENDIDIKAN DAN KEBUDAYAAN
1.01.02.2.04.04	Rehabilitasi Sedang/Berat Pembangunan Sarana, Prasarana dan Utilitas Sekolah Nonformal/Kesetaraan	Jumlah Sarana, Prasarana dan Utilitas Sekolah Nonformal/Kesetaraan yang Direhabilitasi Sedang/Berat				6 Unit	6 Unit	600,000,000	0	0	Kab. Maros, Semua Kecamatan, Semua Kelurahan	Dana Transfer Umum-Dana Alokasi Umum Dana Transfer Khusus-Dana Alokasi Khusus Fisik	Meningkatkan Sumber Daya Manusia Yang Berkualitas Dan Berdaya Saing	3. Pemantapan kualitas hidup dan kapasitas sumber daya manusia menuju SDM berdaya saing	Masyarakat	6 Unit	600,000,000	DINAS PENDIDIKAN DAN KEBUDAYAAN
1.01.02.2.04.07	Pengadaan Mebel Pendidikan Nonformal/Kesetaraan	Jumlah Mebel Pendidikan Nonformal/Kesetaraan yang Tersedia				12 Paket	12 Paket	720,000,000	0	0	Kab. Maros, Semua Kecamatan, Semua Kelurahan	PENDAPATAN ASLI DAERAH (PAD) Dana Transfer Umum-Dana Alokasi Umum Dana Transfer Khusus-Dana Alokasi Khusus Non Fisik	Meningkatkan Sumber Daya Manusia Yang Berkualitas Dan Berdaya Saing	3. Pemantapan kualitas hidup dan kapasitas sumber daya manusia menuju SDM berdaya saing	Masyarakat	12 Paket	720,000,000	DINAS PENDIDIKAN DAN KEBUDAYAAN

**Rancangan Perubahan Rencana Kerja Pemerintah Daerah (RKPD)
Kabupaten Maros
Tahun 2023**

Kode	Urusan/ Bidang Urusan/ Program/ Kegiatan/ Sub Kegiatan	Indikator Program/ Kegiatan/ Sub Kegiatan	Target Akhir Periode RPJMD	Realisasi Capaian RKPD Tahun 2021	Prakiraan Capaian Target RKPD Tahun 2022	Capaian Kinerja dan Kerangka Pendanaan							Kelompok Sasaran	Prakiraan Maju Rencana Tahun 2024		Perangkat Daerah Penanggung Jawab		
						Target 2023		Pagu Indikatif			Lokasi	Sumber Dana		Prioritas			Target	Pagu Indikatif
						Semula	Menjadi	RKPD 2023	APBD 2023	RKPD 2023 Perubahan				Nasional	Daerah			
1.01.02.2.04.09	Pengadaan Perlengkapan Pendidikan Nonformal / Kesetaraan	Jumlah Perlengkapan Pendidikan Nonformal/Kesetaraan yang Tersedia				12 Paket	12 Paket	765,000,000	0	0	Kab. Maros, Semua Kecamatan, Semua Kelurahan Kab. Maros, Tanralili, Semua Kelurahan	Dana Transfer Umum- Dana Alokasi Umum	Meningkatkan Sumber Daya Manusia Yang Berkualitas Dan Berdaya Saing	3. Pemantapan kualitas hidup dan kapasitas sumber daya manusia menuju SDM berdaya saing	Masyarakat	12 Paket	720,000,000	DINAS PENDIDIKAN DAN KEBUDAYAAN
1.01.02.2.04.10	Penyediaan Biaya Personil Peserta Didik Nonformal/Kesetaraan	Jumlah Peserta Didik Nonformal/Kesetaraan yang Menerima Biaya Personil Peserta Didik				10 Peserta Didik	10 Peserta Didik	750,000,000	0	0	Kab. Maros, Semua Kecamatan, Semua Kelurahan	Dana Transfer Umum- Dana Alokasi Umum	Meningkatkan Sumber Daya Manusia Yang Berkualitas Dan Berdaya Saing	3. Pemantapan kualitas hidup dan kapasitas sumber daya manusia menuju SDM berdaya saing	Masyarakat	10 Peserta Didik	750,000,000	DINAS PENDIDIKAN DAN KEBUDAYAAN
1.01.02.2.04.11	Pengadaan Alat Praktik dan Peraga Siswa Nonformal / Kesetaraan	Jumlah Alat Praktik dan Peraga Siswa Nonformal/ Kesetaraan yang Tersedia				12 Paket	12 Paket	600,000,000	0	0	Kab. Maros, Semua Kecamatan, Semua Kelurahan	PENDAPATAN ASLI DAERAH (PAD) Dana Transfer Umum-Dana Alokasi Umum Dana Transfer Khusus-Dana Alokasi Khusus Non Fisik	Meningkatkan Sumber Daya Manusia Yang Berkualitas Dan Berdaya Saing	3. Pemantapan kualitas hidup dan kapasitas sumber daya manusia menuju SDM berdaya saing	Masyarakat	12 Paket	600,000,000	DINAS PENDIDIKAN DAN KEBUDAYAAN
1.01.02.2.04.12	Penyelenggaraan Proses Belajar Nonformal/Kesetaraan	Jumlah Peserta Didik yang Mengikuti Proses Belajar				500 Peserta Didik	500 Peserta Didik	1,528,000,000	773,500,000	773,500,000	Kab. Maros, Semua Kecamatan, Semua Kelurahan Kab. Maros, Tompobulu, Tompobulu Kab. Maros, Turikale, Bori Bellaya	PENDAPATAN ASLI DAERAH (PAD) Dana Transfer Umum-Dana Alokasi Umum Dana Transfer Khusus-Dana Alokasi Khusus Non Fisik	Meningkatkan Sumber Daya Manusia Yang Berkualitas Dan Berdaya Saing	3. Pemantapan kualitas hidup dan kapasitas sumber daya manusia menuju SDM berdaya saing	Masyarakat	500 Peserta Didik	1,500,000,000	DINAS PENDIDIKAN DAN KEBUDAYAAN
1.01.02.2.04.13	Penyiapan dan Tindak Lanjut Evaluasi Satuan Pendidikan di Pendidikan Nonformal/Kesetaraan	Jumlah Satuan Pendidikan Nonformal/Kesetaraan Siap Dievaluasi dan Melaksanakan Rekomendasi				12 Satuan Pendidikan	12 Satuan Pendidikan	100,000,000	8,650,000	8,650,000	Kab. Maros, Semua Kecamatan, Semua Kelurahan	Dana Transfer Umum- Dana Alokasi Umum	Meningkatkan Sumber Daya Manusia Yang Berkualitas Dan Berdaya Saing	3. Pemantapan kualitas hidup dan kapasitas sumber daya manusia menuju SDM berdaya saing	Masyarakat	12 Satuan Pendidikan	100,000,000	DINAS PENDIDIKAN DAN KEBUDAYAAN

**Rancangan Perubahan Rencana Kerja Pemerintah Daerah (RKPD)
Kabupaten Maros
Tahun 2023**

Kode	Urusan/ Bidang Urusan/ Program/ Kegiatan/ Sub Kegiatan	Indikator Program/ Kegiatan/ Sub Kegiatan	Target Akhir Periode RPJMD	Realisasi Capaian RKPD Tahun 2021	Prakiraan Capaian Target RKPD Tahun 2022	Capaian Kinerja dan Kerangka Pendanaan								Kelompok Sasaran	Prakiraan Maju Rencana Tahun 2024		Perangkat Daerah Penanggung Jawab	
						Target 2023		Pagu Indikatif			Lokasi	Sumber Dana	Prioritas		Target	Pagu Indikatif		
						Semula	Menjadi	RKPD 2023	APBD 2023	RKPD 2023 Perubahan			Nasional					Daerah
1.01.02.2.04.14	Penyediaan Pendidik dan Tenaga Kependidikan bagi Satuan Pendidikan Nonformal/Kesetaraan	Jumlah Pendidik dan Tenaga Kependidikan yang Tersedia bagi Satuan Pendidikan Nonformal/Kesetaraan				20 Orang	20 Orang	100,000,000	0	0	Kab. Maros, Semua Kecamatan, Semua Kelurahan	Dana Transfer Umum-Dana Alokasi Umum	Meningkatkan Sumber Daya Manusia Yang Berkualitas Dan Berdaya Saing	3. Pemantapan kualitas hidup dan kapasitas sumber daya manusia menuju SDM berdaya saing	Masyarakat	20 Orang	100,000,000	DINAS PENDIDIKAN DAN KEBUDAYAAN
1.01.02.2.04.15	Pengembangan Pendidik dan Tenaga Kependidikan pada Satuan Pendidikan Nonformal/Kesetaraan	Jumlah Pendidik dan Tenaga Kependidikan yang Mendapatkan Fasilitas Kenaikan Pangkat/Golongan, Pemberian Promosi, Peningkatan Kompetensi dan Kualifikasi				20 Orang	20 Orang	100,000,000	0	44,150,000	Kab. Maros, Semua Kecamatan, Semua Kelurahan	PENDAPATAN ASLI DAERAH (PAD) Dana Transfer Umum-Dana Alokasi Umum Dana Transfer Khusus-Dana Alokasi Khusus Non Fisik	Meningkatkan Sumber Daya Manusia Yang Berkualitas Dan Berdaya Saing	3. Pemantapan kualitas hidup dan kapasitas sumber daya manusia menuju SDM berdaya saing	Masyarakat	20 Orang	100,000,000	DINAS PENDIDIKAN DAN KEBUDAYAAN
1.01.02.2.04.16	Pembinaan Kelembagaan dan Manajemen Sekolah Nonformal/Kesetaraan	Jumlah Sekolah Nonformal/Kesetaraan yang Dilaksanakan Pembinaan Kelembagaan dan Manajemen				12 Satuan Pendidikan	12 Satuan Pendidikan	250,000,000	0	0	Kab. Maros, Semua Kecamatan, Semua Kelurahan	PENDAPATAN ASLI DAERAH (PAD) Dana Transfer Umum-Dana Alokasi Umum Dana Transfer Khusus-Dana Alokasi Khusus Non Fisik	Meningkatkan Sumber Daya Manusia Yang Berkualitas Dan Berdaya Saing	3. Pemantapan kualitas hidup dan kapasitas sumber daya manusia menuju SDM berdaya saing	Masyarakat	12 Satuan Pendidikan	250,000,000	DINAS PENDIDIKAN DAN KEBUDAYAAN
1.01.02.2.04.17	Pengelolaan Dana BOP Sekolah Nonformal/Kesetaraan	Jumlah Sekolah Nonformal/Kesetaraan yang Mengelola Dana BOP				12 Satuan Pendidikan	12 Satuan Pendidikan	1,500,000,000	586,100,000	586,100,000	Kab. Maros, Semua Kecamatan, Semua Kelurahan	Dana Transfer Umum-Dana Alokasi Umum Dana Transfer Khusus-Dana Alokasi Khusus Non Fisik	Meningkatkan Sumber Daya Manusia Yang Berkualitas Dan Berdaya Saing	3. Pemantapan kualitas hidup dan kapasitas sumber daya manusia menuju SDM berdaya saing	Masyarakat	12 Satuan Pendidikan	1,500,000,000	DINAS PENDIDIKAN DAN KEBUDAYAAN

**Rancangan Perubahan Rencana Kerja Pemerintah Daerah (RKPD)
Kabupaten Maros
Tahun 2023**

Kode	Urusan/ Bidang Urusan/ Program/ Kegiatan/ Sub Kegiatan	Indikator Program/ Kegiatan/ Sub Kegiatan	Target Akhir Periode RPJMD	Realisasi Capaian RKPD Tahun 2021	Prakiraan Capaian Target RKPD Tahun 2022	Capaian Kinerja dan Kerangka Pendanaan							Kelompok Sasaran	Prakiraan Maju Rencana Tahun 2024		Perangkat Daerah Penanggung Jawab		
						Target 2023		Pagu Indikatif			Lokasi	Sumber Dana		Prioritas			Target	Pagu Indikatif
						Semula	Menjadi	RKPD 2023	APBD 2023	RKPD 2023 Perubahan				Nasional	Daerah			
1.01.02.2.04.18	Peningkatan Kapasitas Pengelolaan Dana BOP Sekolah Nonformal/Kesetaraan	Jumlah Tenaga yang Meningkatkan Kapasitasnya dalam Pengelolaan Dana BOP Sekolah Nonformal/Kesetaraan				50 Orang	50 Orang	100,000,000	17,150,000	17,150,000	Kab. Maros, Semua Kecamatan, Semua Kelurahan	PENDAPATAN ASLI DAERAH (PAD) Dana Transfer Umum-Dana Alokasi Umum Dana Transfer Khusus-Dana Alokasi Khusus Non Fisik	Meningkatkan Sumber Daya Manusia Yang Berkualitas Dan Berdaya Saing	3. Pemantapan kualitas hidup dan kapasitas sumber daya manusia menuju SDM berdaya saing	Masyarakat	50 Orang	100,000,000	DINAS PENDIDIKAN DAN KEBUDAYAAN
1.01.02.2.04.19	Pembangunan Laboratorium	Jumlah Ruang Laboratorium yang Telah Dibangun				4 Ruang	4 Ruang	1,000,000,000	0	0	Kab. Maros, Semua Kecamatan, Semua Kelurahan	Dana Transfer Umum-Dana Alokasi Umum Dana Transfer Khusus-Dana Alokasi Khusus Fisik	Meningkatkan Sumber Daya Manusia Yang Berkualitas Dan Berdaya Saing	3. Pemantapan kualitas hidup dan kapasitas sumber daya manusia menuju SDM berdaya saing	Masyarakat	4 Ruang	1,000,000,000	DINAS PENDIDIKAN DAN KEBUDAYAAN
1.01.02.2.04.22	Penyelenggaraan Ujian bagi Peserta Didik Nonformal/Kesetaraan	Jumlah Satuan Pendidikan yang Menyelenggarakan Ujian				12 Satuan Pendidikan	12 Satuan Pendidikan	563,000,000	0	0	Kab. Maros, Semua Kecamatan, Semua Kelurahan Kab. Maros, Bantimurung, Tukamasea Kab. Maros, Simbang, Samangki	PENDAPATAN ASLI DAERAH (PAD) Dana Transfer Umum-Dana Alokasi Umum Dana Transfer Khusus-Dana Alokasi Khusus Non Fisik	Meningkatkan Sumber Daya Manusia Yang Berkualitas Dan Berdaya Saing	3. Pemantapan kualitas hidup dan kapasitas sumber daya manusia menuju SDM berdaya saing	Masyarakat	12 Satuan Pendidikan	500,000,000	DINAS PENDIDIKAN DAN KEBUDAYAAN
1.01.02.2.04.24	Pembinaan Penggunaan Teknologi, Informasi dan Komunikasi (TIK) untuk Pendidikan	Jumlah Orang yang Mendapatkan Pembinaan Penggunaan Teknologi, Informasi dan Komunikasi (TIK) untuk Pendidikan				50 Orang	50 Orang	100,000,000	0	0	Kab. Maros, Semua Kecamatan, Semua Kelurahan	PENDAPATAN ASLI DAERAH (PAD) Dana Transfer Umum-Dana Alokasi Umum Dana Transfer Khusus-Dana Alokasi Khusus Non Fisik	Meningkatkan Sumber Daya Manusia Yang Berkualitas Dan Berdaya Saing	3. Pemantapan kualitas hidup dan kapasitas sumber daya manusia menuju SDM berdaya saing	Masyarakat	50 Orang	100,000,000	DINAS PENDIDIKAN DAN KEBUDAYAAN

**Rancangan Perubahan Rencana Kerja Pemerintah Daerah (RKPD)
Kabupaten Maros
Tahun 2023**

Kode	Urusan/ Bidang Urusan/ Program/ Kegiatan/ Sub Kegiatan	Indikator Program/ Kegiatan/ Sub Kegiatan	Target Akhir Periode RPJMD	Realisasi Capaian RKPD Tahun 2021	Prakiraan Capaian Target RKPD Tahun 2022	Capaian Kinerja dan Kerangka Pendanaan							Kelompok Sasaran	Prakiraan Maju Rencana Tahun 2024		Perangkat Daerah Penanggung Jawab		
						Target 2023		Pagu Indikatif			Lokasi	Sumber Dana		Prioritas			Target	Pagu Indikatif
						Semula	Menjadi	RKPD 2023	APBD 2023	RKPD 2023 Perubahan				Nasional	Daerah			
1.01.02.2.04.26	Pelatihan Penggunaan Aplikasi Bidang Pendidikan	Jumlah peserta pelatihan penggunaan aplikasi di bidang pendidikan yang dilaksanakan				50 Orang	50 Orang	200,000,000	0	0	Kab. Maros, Semua Kecamatan, Semua Kelurahan	PENDAPATAN ASLI DAERAH (PAD) Dana Transfer Umum-Dana Alokasi Umum Dana Transfer Khusus-Dana Alokasi Khusus Non Fisik	Meningkatkan Sumber Daya Manusia Yang Berkualitas Dan Berdaya Saing	3. Pemantapan kualitas hidup dan kapasitas sumber daya manusia menuju SDM berdaya saing	Masyarakat	50 Orang	200,000,000	DINAS PENDIDIKAN DAN KEBUDAYAAN
1.01.02.2.04.29	Bimbingan Teknis Peningkatan Kapasitas Bidang Pendidikan	Jumlah peserta bimbingan teknis peningkatan kapasitas bidang pendidikan yang dilaksanakan				50 Orang	50 Orang	200,000,000	44,150,000	0	Kab. Maros, Semua Kecamatan, Semua Kelurahan	PENDAPATAN ASLI DAERAH (PAD) Dana Transfer Umum-Dana Alokasi Umum Dana Transfer Khusus-Dana Alokasi Khusus Non Fisik	Meningkatkan Sumber Daya Manusia Yang Berkualitas Dan Berdaya Saing	3. Pemantapan kualitas hidup dan kapasitas sumber daya manusia menuju SDM berdaya saing	Masyarakat	50 Orang	200,000,000	DINAS PENDIDIKAN DAN KEBUDAYAAN
1.01.03	PROGRAM PENGEMBANGAN KURIKULUM	Cakupan Kurikulum Muatan Lokal yang di kembangkan	Persen		Persen	100 Persen	100 Persen	3,450,000,000	0	0						100 Persen	3,450,000,000	
1.01.03.2.01	Penetapan Kurikulum Muatan Lokal Pendidikan Dasar	Jumlah Kurikulum Muatan Lokal Pendidikan Dasar yang ditetapkan	Jenis		Jenis	4 Jenis	4 Jenis	1,150,000,000	0	0						4 Jenis	1,150,000,000	
1.01.03.2.01.01	Penyusunan Kompetensi Dasar Muatan Lokal Pendidikan Dasar	Jumlah Kompetensi Dasar Muatan Lokal Pendidikan Dasar yang Tersusun				4 Dokumen	4 Dokumen	200,000,000	0	0	Kab. Maros, Turikale, Pettuadae	PENDAPATAN ASLI DAERAH (PAD) Dana Transfer Umum-Dana Alokasi Umum Dana Transfer Khusus-Dana Alokasi Khusus Non Fisik	Meningkatkan Sumber Daya Manusia Yang Berkualitas Dan Berdaya Saing	3. Pemantapan kualitas hidup dan kapasitas sumber daya manusia menuju SDM berdaya saing	Aparatur, Masyarakat	4 Dokumen	200,000,000	DINAS PENDIDIKAN DAN KEBUDAYAAN

**Rancangan Perubahan Rencana Kerja Pemerintah Daerah (RKPD)
Kabupaten Maros
Tahun 2023**

Kode	Urusan/ Bidang Urusan/ Program/ Kegiatan/ Sub Kegiatan	Indikator Program/ Kegiatan/ Sub Kegiatan	Target Akhir Periode RPJMD	Realisasi Capaian RKPD Tahun 2021	Prakiraan Capaian Target RKPD Tahun 2022	Capaian Kinerja dan Kerangka Pendanaan							Kelompok Sasaran	Prakiraan Maju Rencana Tahun 2024		Perangkat Daerah Penanggung Jawab		
						Target 2023		Pagu Indikatif			Lokasi	Sumber Dana		Prioritas			Target	Pagu Indikatif
						Semula	Menjadi	RKPD 2023	APBD 2023	RKPD 2023 Perubahan				Nasional	Daerah			
1.01.03.2.01.02	Penyusunan Silabus Muatan Lokal Pendidikan Dasar	Jumlah Silabus Muatan Lokal Pendidikan Dasar yang Tersusun				4 Dokumen	4 Dokumen	250,000,000	0	0	Kab. Maros, Turikale, Pettuadae	PENDAPATAN ASLI DAERAH (PAD) Dana Transfer Umum-Dana Alokasi Umum Dana Transfer Khusus-Dana Alokasi Khusus Non Fisik	Meningkatkan Sumber Daya Manusia Yang Berkualitas Dan Berdaya Saing	3. Pemantapan kualitas hidup dan kapasitas sumber daya manusia menuju SDM berdaya saing	Aparatur, Masyarakat	4 Dokumen	250,000,000	DINAS PENDIDIKAN DAN KEBUDAYAAN
1.01.03.2.01.03	Penyediaan Buku Teks Pelajaran Muatan Lokal Pendidikan Dasar	Jumlah Buku Teks Pelajaran Muatan Lokal Pendidikan Dasar yang Tersedia				100 Buku	100 Buku	250,000,000	0	0	Kab. Maros, Turikale, Pettuadae	PENDAPATAN ASLI DAERAH (PAD) Dana Transfer Umum-Dana Alokasi Umum Dana Transfer Khusus-Dana Alokasi Khusus Non Fisik	Meningkatkan Sumber Daya Manusia Yang Berkualitas Dan Berdaya Saing	3. Pemantapan kualitas hidup dan kapasitas sumber daya manusia menuju SDM berdaya saing	Aparatur, Masyarakat	100 Buku	250,000,000	DINAS PENDIDIKAN DAN KEBUDAYAAN
1.01.03.2.01.04	Pelatihan Penyusunan Kurikulum Muatan Lokal Pendidikan Dasar	Jumlah Penyusun Kurikulum Muatan Lokal Pendidikan Dasar yang Meningkatkan Kompetensinya				240 Orang	240 Orang	200,000,000	0	0	Kab. Maros, Turikale, Pettuadae	PENDAPATAN ASLI DAERAH (PAD) Dana Transfer Umum-Dana Alokasi Umum Dana Transfer Khusus-Dana Alokasi Khusus Non Fisik	Meningkatkan Sumber Daya Manusia Yang Berkualitas Dan Berdaya Saing	3. Pemantapan kualitas hidup dan kapasitas sumber daya manusia menuju SDM berdaya saing	Aparatur, Masyarakat	240 Orang	200,000,000	DINAS PENDIDIKAN DAN KEBUDAYAAN
1.01.03.2.01.06	Penyusunan model-model pembelajaran inovatif Pendidikan Dasar	Jumlah model-model pembelajaran inovatif Pendidikan Dasar yang tersusun				4 Dokumen	4 Dokumen	250,000,000	0	0	Kab. Maros, Turikale, Pettuadae	PENDAPATAN ASLI DAERAH (PAD) Dana Transfer Umum-Dana Alokasi Umum Dana Transfer Khusus-Dana Alokasi Khusus Non Fisik Dana Insentif Daerah	Meningkatkan Sumber Daya Manusia Yang Berkualitas Dan Berdaya Saing	3. Pemantapan kualitas hidup dan kapasitas sumber daya manusia menuju SDM berdaya saing	Aparatur, Masyarakat	4 Dokumen	250,000,000	DINAS PENDIDIKAN DAN KEBUDAYAAN

**Rancangan Perubahan Rencana Kerja Pemerintah Daerah (RKPD)
Kabupaten Maros
Tahun 2023**

Kode	Urusan/ Bidang Urusan/ Program/ Kegiatan/ Sub Kegiatan	Indikator Program/ Kegiatan/ Sub Kegiatan	Target Akhir Periode RPJMD	Realisasi Capaian RKPD Tahun 2021	Prakiraan Capaian Target RKPD Tahun 2022	Capaian Kinerja dan Kerangka Pendanaan							Kelompok Sasaran	Prakiraan Maju Rencana Tahun 2024		Perangkat Daerah Penanggung Jawab		
						Target 2023		Pagu Indikatif			Lokasi	Sumber Dana		Prioritas			Target	Pagu Indikatif
						Semula	Menjadi	RKPD 2023	APBD 2023	RKPD 2023 Perubahan				Nasional	Daerah			
1.01.03.2.02	Penetapan Kurikulum Muatan Lokal Pendidikan Anak Usia Dini dan Pendidikan Nonformal	Jumlah Kurikulum Muatan Lokal Pendidikan Anak Usia Dini dan Pendidikan Nonformal yang ditetapkan	Jenis		Jenis	3 Jenis	3 Jenis	2,300,000,000	0	0				3 Jenis	2,300,000,000			
1.01.03.2.02.01	Penyusunan Kompetensi Dasar Muatan Lokal Pendidikan Anak Usia Dini dan Pendidikan Nonformal	Jumlah Kompetensi Dasar Muatan Lokal Pendidikan Anak Usia Dini dan Pendidikan Nonformal yang Tersusun				3 Dokumen	3 Dokumen	800,000,000	0	0	Kab. Maros, Turikale, Pettuadae	PENDAPATAN ASLI DAERAH (PAD) Dana Transfer Umum-Dana Alokasi Umum Dana Transfer Khusus-Dana Alokasi Khusus Non Fisik	Meningkatkan Sumber Daya Manusia Yang Berkualitas Dan Berdaya Saing	3. Pemantapan kualitas hidup dan kapasitas sumber daya manusia menuju SDM berdaya saing	Aparatur, Masyarakat	3 Dokumen	800,000,000	DINAS PENDIDIKAN DAN KEBUDAYAAN
1.01.03.2.02.02	Penyusunan Silabus Muatan Lokal Pendidikan Anak Usia Dini dan Pendidikan Nonformal	Jumlah Silabus Muatan Lokal Pendidikan Anak Usia Dini dan Pendidikan Nonformal yang Tersusun				3 Dokumen	3 Dokumen	500,000,000	0	0	Kab. Maros, Turikale, Pettuadae	PENDAPATAN ASLI DAERAH (PAD) Dana Transfer Umum-Dana Alokasi Umum Dana Transfer Khusus-Dana Alokasi Khusus Non Fisik	Meningkatkan Sumber Daya Manusia Yang Berkualitas Dan Berdaya Saing	3. Pemantapan kualitas hidup dan kapasitas sumber daya manusia menuju SDM berdaya saing	Aparatur, Masyarakat	3 Dokumen	500,000,000	DINAS PENDIDIKAN DAN KEBUDAYAAN
1.01.03.2.02.03	Penyediaan Buku Teks Pelajaran Muatan Lokal Pendidikan Anak Usia Dini dan Pendidikan Nonformal	Jumlah Buku Teks Pelajaran Muatan Lokal Pendidikan Anak Usia Dini dan Pendidikan Nonformal yang Tersedia				100 Buku	100 Buku	1,000,000,000	0	0	Kab. Maros, Turikale, Pettuadae	Dana Transfer Umum-Dana Alokasi Umum Dana Transfer Khusus-Dana Alokasi Khusus Non Fisik Dana Insentif Daerah	Meningkatkan Sumber Daya Manusia Yang Berkualitas Dan Berdaya Saing	3. Pemantapan kualitas hidup dan kapasitas sumber daya manusia menuju SDM berdaya saing	Aparatur, Masyarakat	100 Buku	1,000,000,000	DINAS PENDIDIKAN DAN KEBUDAYAAN
1.01.04	PROGRAM PENDIDIK DAN TENAGA KEPENDIDIKAN	Persentase satuan pendidikan yang memenuhi standar jumlah dan kualitas pendidik dan tenaga kependidikan	Persen		Persen	100 Persen	100 Persen	450,000,000	71,700,000	71,700,000					100 Persen	450,000,000		

**Rancangan Perubahan Rencana Kerja Pemerintah Daerah (RKPD)
Kabupaten Maros
Tahun 2023**

Kode	Urusan/ Bidang Urusan/ Program/ Kegiatan/ Sub Kegiatan	Indikator Program/ Kegiatan/ Sub Kegiatan	Target Akhir Periode RPJMD	Realisasi Capaian RKPD Tahun 2021	Prakiraan Capaian Target RKPD Tahun 2022	Capaian Kinerja dan Kerangka Pendanaan							Kelompok Sasaran	Prakiraan Maju Rencana Tahun 2024		Perangkat Daerah Penanggung Jawab		
						Target 2023		Pagu Indikatif			Lokasi	Sumber Dana		Prioritas			Target	Pagu Indikatif
						Semula	Menjadi	RKPD 2023	APBD 2023	RKPD 2023 Perubahan				Nasional	Daerah			
1 01 04 2.01	Pemerataan Kuantitas dan Kualitas Pendidik dan Tenaga Kependidikan bagi Satuan Pendidikan Dasar, PAUD, dan Pendidikan Nonformal/Kesetaraan	Persentase Pemerataan Kuantitas dan Kualitas Pendidik dan Tenaga Kependidikan bagi Satuan Pendidikan Dasar, PAUD dan Pendidikan Nonformal/ Kesetaraan	Persen		Persen	100 Persen	100 Persen	450,000,000	71,700,000	71,700,000					100 Persen	450,000,000		
1 01 04 2.01 01	Perhitungan dan Pemetaan Pendidik dan Tenaga Kependidikan Satuan Pendidikan Dasar, PAUD, dan Pendidikan Nonformal/Kesetaraan	Jumlah Dokumen Hasil Perhitungan dan Pemetaan Pendidik dan Tenaga Kependidikan Satuan Pendidikan Dasar, PAUD, dan Pendidikan Nonformal/Kesetaraan				1 Dokumen	1 Dokumen	250,000,000	20,950,000	20,950,000	Kab. Maros, Turikale, Pettuadae	PENDAPATAN ASLI DAERAH (PAD) Dana Transfer Umum-Dana Alokasi Umum Dana Transfer Khusus-Dana Alokasi Khusus Non Fisik Dana Insentif Daerah	Meningkatkan Sumber Daya Manusia Yang Berkualitas Dan Berdaya Saing	3. Pemantapan kualitas hidup dan kapasitas sumber daya manusia menuju SDM berdaya saing	Pendidik dan Tenaga Kependidikan	1 Dokumen	250,000,000	DINAS PENDIDIKAN DAN KEBUDAYAAN
1 01 04 2.01 02	Penataan Pendistribusian Pendidik dan Tenaga Kependidikan bagi Satuan Pendidikan Dasar, PAUD, dan Pendidikan Nonformal/Kesetaraan	Jumlah Laporan Hasil Pelaksanaan Penataan Pendistribusian Pendidik dan Tenaga Kependidikan Satuan Pendidikan Dasar, PAUD, dan Pendidikan Nonformal/Kesetaraan				1 Laporan	1 Laporan	200,000,000	50,750,000	50,750,000	Kab. Maros, Turikale, Pettuadae	PENDAPATAN ASLI DAERAH (PAD) Dana Transfer Umum-Dana Alokasi Umum Dana Transfer Khusus-Dana Alokasi Khusus Non Fisik Dana Insentif Daerah	Meningkatkan Sumber Daya Manusia Yang Berkualitas Dan Berdaya Saing	3. Pemantapan kualitas hidup dan kapasitas sumber daya manusia menuju SDM berdaya saing	Pendidik dan Tenaga Kependidikan	1 Laporan	200,000,000	DINAS PENDIDIKAN DAN KEBUDAYAAN
1 01 05	PROGRAM PENGENDALIAN PERIZINAN PENDIDIKAN	Persentase Satuan Pendidikan Yang Memenuhi Standar Perizinan	Persen		Persen	100 Persen	100 Persen	1,700,000,000	0	0					100 Persen	1,700,000,000		
1 01 05 2.01	Penerbitan Izin Pendidikan Dasar yang Diselenggarakan oleh Masyarakat	Jumlah Izin Penerbitan Izin Pendidikan Dasar yang diselenggarakan Oleh Masyarakat yang dikelola	Buah		Buah	20 Buah	20 Buah	200,000,000	0	0					20 Buah	200,000,000		

Rancangan Perubahan Rencana Kerja Pemerintah Daerah (RKPD)
Kabupaten Maros
Tahun 2023

Kode	Urusan/ Bidang Urusan/ Program/ Kegiatan/ Sub Kegiatan	Indikator Program/ Kegiatan/ Sub Kegiatan	Target Akhir Periode RPJMD	Realisasi Capaian RKPD Tahun 2021	Prakiraan Capaian Target RKPD Tahun 2022	Capaian Kinerja dan Kerangka Pendanaan							Kelompok Sasaran	Prakiraan Maju Rencana Tahun 2024		Perangkat Daerah Penanggung Jawab		
						Target 2023		Pagu Indikatif			Lokasi	Sumber Dana		Prioritas			Target	Pagu Indikatif
						Semula	Menjadi	RKPD 2023	APBD 2023	RKPD 2023 Perubahan				Nasional	Daerah			
1.01.05.2.01.01	Penilaian Kelayakan Usul Perizinan Pendidikan Dasar yang Diselenggarakan oleh Masyarakat	Jumlah Dokumen Hasil Penilaian Kelayakan Usul Perizinan Pendidikan Dasar yang Diselenggarakan oleh Masyarakat				1 Dokumen	1 Dokumen	100,000,000	0	0	Kab. Maros, Turikale, Pettuadae	PENDAPATAN ASLI DAERAH (PAD) Dana Transfer Umum-Dana Alokasi Umum Dana Transfer Khusus-Dana Alokasi Khusus Non Fisik	Meningkatkan Sumber Daya Manusia Yang Berkualitas Dan Berdaya Saing	3. Pemantapan kualitas hidup dan kapasitas sumber daya manusia menuju SDM berdaya saing	Satuan Pendidikan, Masyarakat	1 Dokumen	100,000,000	DINAS PENDIDIKAN DAN KEBUDAYAAN
1.01.05.2.01.02	Pengendalian dan Pengawasan Perizinan Pendidikan Dasar yang Diselenggarakan oleh Masyarakat	Jumlah Dokumen Hasil pelaksanaan Pengendalian dan Pengawasan Perizinan Pendidikan Dasar yang Diselenggarakan oleh Masyarakat				1 Dokumen	1 Dokumen	100,000,000	0	0	Kab. Maros, Turikale, Pettuadae	PENDAPATAN ASLI DAERAH (PAD) Dana Transfer Umum-Dana Alokasi Umum Dana Transfer Khusus-Dana Alokasi Khusus Non Fisik	Meningkatkan Sumber Daya Manusia Yang Berkualitas Dan Berdaya Saing	3. Pemantapan kualitas hidup dan kapasitas sumber daya manusia menuju SDM berdaya saing	Satuan Pendidikan, Masyarakat	1 Dokumen	100,000,000	DINAS PENDIDIKAN DAN KEBUDAYAAN
1.01.05.2.02	Penerbitan Izin PAUD dan Pendidikan Nonformal yang Diselenggarakan oleh Masyarakat	Jumlah Izin Penerbitan Izin PAUD dan Pendidikan Nonformal yang diselenggarakan Oleh Masyarakat yang dikelola	Buah		Buah	50 Buah	50 Buah	1,500,000,000	0	0						50 Buah	1,500,000,000	
1.01.05.2.02.01	Penilaian Kelayakan Usul Perizinan PAUD dan Pendidikan Nonformal yang Diselenggarakan oleh Masyarakat	Jumlah Dokumen Hasil Penilaian Kelayakan Usul Perizinan PAUD dan Pendidikan Nonformal yang Diselenggarakan oleh Masyarakat				1 Dokumen	1 Dokumen	500,000,000	0	0	Kab. Maros, Turikale, Pettuadae	PENDAPATAN ASLI DAERAH (PAD) Dana Transfer Umum-Dana Alokasi Umum Dana Transfer Khusus-Dana Alokasi Khusus Non Fisik	Meningkatkan Sumber Daya Manusia Yang Berkualitas Dan Berdaya Saing	3. Pemantapan kualitas hidup dan kapasitas sumber daya manusia menuju SDM berdaya saing	Satuan Pendidikan, Masyarakat	1 Dokumen	500,000,000	DINAS PENDIDIKAN DAN KEBUDAYAAN

**Rancangan Perubahan Rencana Kerja Pemerintah Daerah (RKPD)
Kabupaten Maros
Tahun 2023**

Kode	Urusan/ Bidang Urusan/ Program/ Kegiatan/ Sub Kegiatan	Indikator Program/ Kegiatan/ Sub Kegiatan	Target Akhir Periode RPJMD	Realisasi Capaian RKPD Tahun 2021	Prakiraan Capaian Target RKPD Tahun 2022	Capaian Kinerja dan Kerangka Pendanaan							Kelompok Sasaran	Prakiraan Maju Rencana Tahun 2024		Perangkat Daerah Penanggung Jawab		
						Target 2023		Pagu Indikatif			Lokasi	Sumber Dana		Prioritas			Target	Pagu Indikatif
						Semula	Menjadi	RKPD 2023	APBD 2023	RKPD 2023 Perubahan				Nasional	Daerah			
1.01.05.2.02.02	Pengendalian dan Pengawasan Perizinan PAUD dan Pendidikan Nonformal yang Diselenggarakan oleh Masyarakat	Jumlah Dokumen Hasil Pelaksanaan Pengendalian dan Pengawasan Perizinan PAUD dan Pendidikan Nonformal yang Diselenggarakan oleh Masyarakat				1 Dokumen	1 Dokumen	500,000,000	0	0	Kab. Maros, Turikale, Pettuadae	PENDAPATAN ASLI DAERAH (PAD) Dana Transfer Umum-Dana Alokasi Umum Dana Transfer Khusus-Dana Alokasi Khusus Non Fisik	Meningkatkan Sumber Daya Manusia Yang Berkualitas Dan Berdaya Saing	3. Pemantapan kualitas hidup dan kapasitas sumber daya manusia menuju SDM berdaya saing	Satuan Pendidikan, Masyarakat	1 Dokumen	500,000,000	DINAS PENDIDIKAN DAN KEBUDAYAAN
1.01.05.2.02.03	Pembinaan PAUD dan Pendidikan Nonformal yang Diselenggarakan oleh Masyarakat	Jumlah Dokumen Hasil Pembinaan PAUD dan Pendidikan Nonformal yang Diselenggarakan oleh Masyarakat				1 Dokumen	1 Dokumen	500,000,000	0	0	Kab. Maros, Semua Kecamatan, Semua Kelurahan	PENDAPATAN ASLI DAERAH (PAD) Dana Transfer Umum-Dana Alokasi Umum Dana Transfer Khusus-Dana Alokasi Khusus Non Fisik	Meningkatkan Sumber Daya Manusia Yang Berkualitas Dan Berdaya Saing	3. Pemantapan kualitas hidup dan kapasitas sumber daya manusia menuju SDM berdaya saing	Satuan Pendidikan, Masyarakat	1 Dokumen	500,000,000	DINAS PENDIDIKAN DAN KEBUDAYAAN
1.01.06	PROGRAM PENGEMBANGAN BAHASA DAN SASTRA	Persentase satuan Pendidikan Yang Menerapkan Pelajaran Bahasa dan Sastra Lokal	Persen		Persen	100 Persen	100 Persen	3,500,000,000	64,982,500	64,982,500						100 Persen	3,500,000,000	
1.01.06.2.01	Pembinaan, Pengembangan dan Perlindungan Bahasa dan Sastra yang Penuturannya dalam Daerah Kabupaten/Kota	Jumlah Jenis Pembinaan, Pengembangan dan Perlindungan Bahasa dan Sastra	Jenis		Jenis	7 Jenis	7 Jenis	3,500,000,000	64,982,500	64,982,500						7 Jenis	3,500,000,000	
1.01.06.2.01.01	Penyusunan Kamus Bahasa Daerah Kabupaten / Kota	Jumlah Kamus Bahasa Daerah yang Tersusun				2 Kamus	2 Kamus	500,000,000	0	0	Kab. Maros, Turikale, Pettuadae	Dana Transfer Umum-Dana Alokasi Umum	Meningkatkan Sumber Daya Manusia Yang Berkualitas Dan Berdaya Saing	3. Pemantapan kualitas hidup dan kapasitas sumber daya manusia menuju SDM berdaya saing	Satuan Pendidikan, Masyarakat	2 Kamus	500,000,000	DINAS PENDIDIKAN DAN KEBUDAYAAN

**Rancangan Perubahan Rencana Kerja Pemerintah Daerah (RKPD)
Kabupaten Maros
Tahun 2023**

Kode	Urusan/ Bidang Urusan/ Program/ Kegiatan/ Sub Kegiatan	Indikator Program/ Kegiatan/ Sub Kegiatan	Target Akhir Periode RPJMD	Realisasi Capaian RKPD Tahun 2021	Prakiraan Capaian Target RKPD Tahun 2022	Capaian Kinerja dan Kerangka Pendanaan							Kelompok Sasaran	Prakiraan Maju Rencana Tahun 2024		Perangkat Daerah Penanggung Jawab		
						Target 2023		Pagu Indikatif			Lokasi	Sumber Dana		Prioritas			Target	Pagu Indikatif
						Semula	Menjadi	RKPD 2023	APBD 2023	RKPD 2023 Perubahan				Nasional	Daerah			
1.01.06.2.01.02	Vitalitas, Konservasi dan Revitalisasi Bahasa dan Sastra Daerah Kabupaten/Kota	Jumlah Bahasa dan Sastra Daerah Kabupaten/Kota yang Terkaji Vitalitasnya, Terkonservasi dan Terevitalisasi				2 Bahasa	2 Bahasa	500,000,000	64,982,500	64,982,500	Kab. Maros, Turikale, Pettuadae	PENDAPATAN ASLI DAERAH (PAD) Dana Transfer Umum-Dana Alokasi Umum Dana Transfer Khusus-Dana Alokasi Khusus Non Fisik	Meningkatkan Sumber Daya Manusia Yang Berkualitas Dan Berdaya Saing	3. Pemantapan kualitas hidup dan kapasitas sumber daya manusia menuju SDM berdaya saing	Satuan Pendidikan, Masyarakat	2 Bahasa	500,000,000	DINAS PENDIDIKAN DAN KEBUDAYAAN
1.01.06.2.01.04	Penghargaan Tokoh Kebahasaan dan Kesastraan Daerah Kabupaten/Kota	Jumlah Tokoh Kebahasaan dan Kesastraan Daerah Kabupaten/Kota yang Mendapat Penghargaan				10 Orang	10 Orang	500,000,000	0	0	Kab. Maros, Turikale, Pettuadae	Dana Transfer Umum-Dana Alokasi Umum	Meningkatkan Sumber Daya Manusia Yang Berkualitas Dan Berdaya Saing	3. Pemantapan kualitas hidup dan kapasitas sumber daya manusia menuju SDM berdaya saing	Satuan Pendidikan, Masyarakat	10 Orang	500,000,000	DINAS PENDIDIKAN DAN KEBUDAYAAN
1.01.06.2.01.05	Penyediaan dan Pendistribusian Buku Cerita Rakyat Daerah Penunjang Literasi Kabupaten / Kota	Jumlah Buku Cerita Rakyat Daerah Penunjang Literasi Kabupaten/Kota yang Tersedia dan Terdistribusi				100 Buku	100 Buku	1,000,000,000	0	0	Kab. Maros, Turikale, Pettuadae	PENDAPATAN ASLI DAERAH (PAD) Dana Transfer Umum-Dana Alokasi Umum Dana Transfer Khusus-Dana Alokasi Khusus Non Fisik	Meningkatkan Sumber Daya Manusia Yang Berkualitas Dan Berdaya Saing	3. Pemantapan kualitas hidup dan kapasitas sumber daya manusia menuju SDM berdaya saing	Satuan Pendidikan, Masyarakat	100 Buku	1,000,000,000	DINAS PENDIDIKAN DAN KEBUDAYAAN
1.01.06.2.01.06	Peningkatan Apresiasi Siswa Terhadap Bahasa dan Sastra Daerah Kabupaten/Kota	Jumlah Siswa Pengapresiasi Bahasa dan Sastra Daerah Kabupaten/Kota				10 Peserta Didik	10 Peserta Didik	500,000,000	0	0	Kab. Maros, Turikale, Pettuadae	PENDAPATAN ASLI DAERAH (PAD) Dana Transfer Umum-Dana Alokasi Umum Dana Transfer Khusus-Dana Alokasi Khusus Non Fisik	Meningkatkan Sumber Daya Manusia Yang Berkualitas Dan Berdaya Saing	3. Pemantapan kualitas hidup dan kapasitas sumber daya manusia menuju SDM berdaya saing	Satuan Pendidikan, Masyarakat	10 Peserta Didik	500,000,000	DINAS PENDIDIKAN DAN KEBUDAYAAN

**Rancangan Perubahan Rencana Kerja Pemerintah Daerah (RKPD)
Kabupaten Maros
Tahun 2023**

Kode	Urusan/ Bidang Urusan/ Program/ Kegiatan/ Sub Kegiatan	Indikator Program/ Kegiatan/ Sub Kegiatan	Target Akhir Periode RPJMD	Realisasi Capaian RKPD Tahun 2021	Prakiraan Capaian Target RKPD Tahun 2022	Capaian Kinerja dan Kerangka Pendanaan							Kelompok Sasaran	Prakiraan Maju Rencana Tahun 2024		Perangkat Daerah Penanggung Jawab		
						Target 2023		Pagu Indikatif			Lokasi	Sumber Dana		Prioritas			Target	Pagu Indikatif
						Semula	Menjadi	RKPD 2023	APBD 2023	RKPD 2023 Perubahan				Nasional	Daerah			
1 01 06 2.01 07	Penyusunan Modul dan Bahan Ajar Bahasa Daerah Kewenangan Kabupaten/Kota	Jumlah Modul dan Bahan Ajar Bahasa Daerah Kewenangan Kabupaten/Kota yang Tersusun				2 Dokumen	2 Dokumen	500,000,000	0	0	Kab. Maros, Turikale, Pettuadae	PENDAPATAN ASLI DAERAH (PAD) Dana Transfer Umum-Dana Alokasi Umum Dana Transfer Khusus-Dana Alokasi Khusus Non Fisik	Meningkatkan Sumber Daya Manusia Yang Berkualitas Dan Berdaya Saing	3. Pemantapan kualitas hidup dan kapasitas sumber daya manusia menuju SDM berdaya saing	Satuan Pendidikan, Masyarakat	2 Dokumen	500,000,000	DINAS PENDIDIKAN DAN KEBUDAYAAN
2	URUSAN PEMERINTAHAN WAJIB YANG TIDAK BERKAITAN DENGAN PELAYANAN DASAR																	
2 22	URUSAN PEMERINTAHAN BIDANG KEBUDAYAAN																	
2 22 02	PROGRAM PENGEMBANGAN KEBUDAYAAN	Persentase Kebudayaan Lokal Yang dilestarikan dan Dikembangkan	Persen		Persen	100 Persen	100 Persen	2,930,000,000	462,750,000	462,750,000						100 Persen	2,600,000,000	
2 22 02 2.01	Pengelolaan Kebudayaan yang Melakunya dalam Daerah Kabupaten/Kota	Persentase Pengelolaan Kebudayaan yang dilaksanakan	Persen		Persen	100 Persen	100 Persen	910,000,000	170,200,000	170,200,000						100 Persen	700,000,000	
2 22 02 2.01 01	Pelindungan, Pengembangan, Pemanfaatan Objek Pemajuan Kebudayaan	Jumlah Objek Pemajuan Kebudayaan yang Dilakukan Pelindungan, Pengembangan, Pemanfaatan				6 Objek	6 Objek	710,000,000	170,200,000	170,200,000	Kab. Maros, Semua Kecamatan, Semua Kelurahan Kab. Maros, Tanralili, Damai Kab. Maros, Simbang, Sambueja	PENDAPATAN ASLI DAERAH (PAD) Dana Transfer Umum-Dana Alokasi Umum Dana Transfer Khusus-Dana Alokasi Khusus Non Fisik	Revolusi Mental dan Pembangunan Kebudayaan	3. Pemantapan kualitas hidup dan kapasitas sumber daya manusia menuju SDM berdaya saing	Masyarakat	6 Objek	500,000,000	DINAS PENDIDIKAN DAN KEBUDAYAAN
2 22 02 2.02	Pelestarian Kesenian Tradisional yang Melakunya dalam Daerah Kabupaten/Kota	Persentase kesenian tradisional yang dikelola dengan baik	Persen		Persen	100 Persen	100 Persen	770,000,000	169,700,000	169,700,000						100 Persen	650,000,000	

**Rancangan Perubahan Rencana Kerja Pemerintah Daerah (RKPD)
Kabupaten Maros
Tahun 2023**

Kode	Urusan/ Bidang Urusan/ Program/ Kegiatan/ Sub Kegiatan	Indikator Program/ Kegiatan/ Sub Kegiatan	Target Akhir Periode RPJMD	Realisasi Capaian RKPD Tahun 2021	Prakiraan Capaian Target RKPD Tahun 2022	Capaian Kinerja dan Kerangka Pendanaan							Kelompok Sasaran	Prakiraan Maju Rencana Tahun 2024		Perangkat Daerah Penanggung Jawab		
						Target 2023		Pagu Indikatif			Lokasi	Sumber Dana		Prioritas			Target	Pagu Indikatif
						Semula	Menjadi	RKPD 2023	APBD 2023	RKPD 2023 Perubahan				Nasional	Daerah			
2.22.02.2.02.01	Pelindungan, Pengembangan, Pemanfaatan Objek Pemajuan Tradisi Budaya	Jumlah Objek Pemajuan Tradisi Budaya yang Dilakukan Pelindungan, Pengembangan dan Pemanfaatan				5 Objek	5 Objek	260,000,000	150,350,000	150,350,000	Kab. Maros, Semua Kecamatan, Semua Kelurahan Kab. Maros, Bantimurung, Kalabbirang	PENDAPATAN ASLI DAERAH (PAD) Dana Transfer Umum-Dana Alokasi Umum Dana Transfer Khusus-Dana Alokasi Khusus Non Fisik	Revolusi Mental dan Pembangunan Kebudayaan	3. Pemantapan kualitas hidup dan kapasitas sumber daya manusia menuju SDM berdaya saing	Masyarakat	5 Objek	200,000,000	DINAS PENDIDIKAN DAN KEBUDAYAAN
2.22.02.2.02.02	Pembinaan Sumber Daya Manusia, Lembaga, dan Pranata Tradisional	Jumlah Laporan Pembinaan Sumber Daya Manusia, Lembaga, dan Pranata Tradisional				1 Laporan	1 Laporan	310,000,000	19,350,000	19,350,000	Kab. Maros, Semua Kecamatan, Semua Kelurahan Kab. Maros, Lala, Maccini Baji	PENDAPATAN ASLI DAERAH (PAD) Dana Transfer Umum-Dana Alokasi Umum Dana Transfer Khusus-Dana Alokasi Khusus Non Fisik	Revolusi Mental dan Pembangunan Kebudayaan	3. Pemantapan kualitas hidup dan kapasitas sumber daya manusia menuju SDM berdaya saing	Masyarakat	1 Laporan	250,000,000	DINAS PENDIDIKAN DAN KEBUDAYAAN
2.22.02.2.02.03	Pemberian Penghargaan kepada Pihak yang Berprestasi atau Berkontribusi Luar Biasa Sesuai dengan Prestasi dan Kontribusinya dalam Pemajuan Kebudayaan	Jumlah Orang/Lembaga yang Diberi Penghargaan untuk Mereka yang Berjasa dalam Pemajuan Kebudayaan				14 Sertifikat	14 Sertifikat	200,000,000	0	0	Kab. Maros, Turikale, Pettuadae	PENDAPATAN ASLI DAERAH (PAD) Dana Transfer Umum-Dana Alokasi Umum Dana Transfer Khusus-Dana Alokasi Khusus Non Fisik	Revolusi Mental dan Pembangunan Kebudayaan	3. Pemantapan kualitas hidup dan kapasitas sumber daya manusia menuju SDM berdaya saing	Masyarakat	14 Sertifikat	200,000,000	DINAS PENDIDIKAN DAN KEBUDAYAAN
2.22.02.2.03	Pembinaan Lembaga Adat yang Penganutnya dalam Daerah Kabupaten/Kota	Persentase Event dan Lembaga Adat yang dibina secara terpadu	Persen		Persen	100 Persen	100 Persen	1,250,000,000	122,850,000	122,850,000						100 Persen	1,250,000,000	
2.22.02.2.03.01	Pelindungan, Pengembangan, Pemanfaatan Objek Pemajuan Lembaga Adat	Jumlah Objek Pemajuan Lembaga Adat yang Telah Dilakukan Pelindungan, Pengembangan dan Pemanfaatan				14 Objek	14 Objek	250,000,000	122,850,000	122,850,000	Kab. Maros, Semua Kecamatan, Semua Kelurahan	PENDAPATAN ASLI DAERAH (PAD) Dana Transfer Umum-Dana Alokasi Umum Dana Transfer Khusus-Dana Alokasi Khusus Non Fisik	Revolusi Mental dan Pembangunan Kebudayaan	3. Pemantapan kualitas hidup dan kapasitas sumber daya manusia menuju SDM berdaya saing	Masyarakat	14 Objek	250,000,000	DINAS PENDIDIKAN DAN KEBUDAYAAN

**Rancangan Perubahan Rencana Kerja Pemerintah Daerah (RKPD)
Kabupaten Maros
Tahun 2023**

Kode	Urusan/ Bidang Urusan/ Program/ Kegiatan/ Sub Kegiatan	Indikator Program/ Kegiatan/ Sub Kegiatan	Target Akhir Periode RPJMD	Realisasi Capaian RKPD Tahun 2021	Prakiraan Capaian Target RKPD Tahun 2022	Capaian Kinerja dan Kerangka Pendanaan							Kelompok Sasaran	Prakiraan Maju Rencana Tahun 2024		Perangkat Daerah Penanggung Jawab		
						Target 2023		Pagu Indikatif			Lokasi	Sumber Dana		Prioritas			Target	Pagu Indikatif
						Semula	Menjadi	RKPD 2023	APBD 2023	RKPD 2023 Perubahan				Nasional	Daerah			
2.22.02.2.03.03	Penyediaan Sarana dan Prasarana Pembinaan Lembaga Adat	Jumlah Sarana dan Prasarana Lembaga Adat yang Disediakan/Difasilitasi				14 Unit	14 Unit	500,000,000	0	0	Kab. Maros, Semua Kecamatan, Semua Kelurahan	PENDAPATAN ASLI DAERAH (PAD) Dana Transfer Umum-Dana Alokasi Umum Dana Transfer Khusus-Dana Alokasi Khusus Non Fisik	Revolusi Mental dan Pembangunan Kebudayaan	3. Pemantapan kualitas hidup dan kapasitas sumber daya manusia menuju SDM berdaya saing	Masyarakat	14 Unit	500,000,000	DINAS PENDIDIKAN DAN KEBUDAYAAN
2.22.03	PROGRAM PENGEMBANGAN KESENIAN TRADISIONAL	Persentase Peserta Didik Yang Menguasai Kesenian Tradisional Lokal	Persen		Persen	100 Persen	100 Persen	400,000,000	138,450,000	138,450,000						100 Persen	650,000,000	
2.22.03.2.01	Pembinaan Kesenian yang Masyarakat Pelakunya dalam Daerah Kabupaten/Kota	Persentase Event yang dibina dan dilestarikan	Persen		Persen	100 Persen	100 Persen	400,000,000	138,450,000	138,450,000						100 Persen	650,000,000	
2.22.03.2.01.01	Peningkatan Pendidikan dan Pelatihan Sumber Daya Manusia Kesenian Tradisional	Jumlah Sumber Daya Manusia Kesenian Tradisional yang Mendapat Pendidikan dan Pelatihan (Ditingkatkan Kompetensinya)				60 Orang	60 Orang	0	81,500,000	81,500,000	Kab. Maros, Turikale, Alliri Tengae	Dana Transfer Umum-Dana Alokasi Umum DAK Non Fisik-BOP Museum dan Taman Budaya-Museum		3. Pemantapan kualitas hidup dan kapasitas sumber daya manusia menuju SDM berdaya saing	Peserta didik, Masyarakat	60 Orang	250,000,000	DINAS PENDIDIKAN DAN KEBUDAYAAN
2.22.03.2.01.02	Standardisasi dan Sertifikasi Sumber Daya Manusia Kesenian Tradisional Sesuai dengan Kebutuhan dan Tuntutan	Jumlah Sumber Daya Manusia Kesenian Tradisional yang Mengikuti Proses Standarisasi				10 Sertifikat	10 Sertifikat	250,000,000	0	0	Kab. Maros, Turikale, Pettuadae	PENDAPATAN ASLI DAERAH (PAD) Dana Transfer Umum-Dana Alokasi Umum Dana Transfer Khusus-Dana Alokasi Khusus Non Fisik	Revolusi Mental dan Pembangunan Kebudayaan	3. Pemantapan kualitas hidup dan kapasitas sumber daya manusia menuju SDM berdaya saing	Peserta didik, Masyarakat	10 Sertifikat	250,000,000	DINAS PENDIDIKAN DAN KEBUDAYAAN

**Rancangan Perubahan Rencana Kerja Pemerintah Daerah (RKPD)
Kabupaten Maros
Tahun 2023**

Kode	Urusan/ Bidang Urusan/ Program/ Kegiatan/ Sub Kegiatan	Indikator Program/ Kegiatan/ Sub Kegiatan	Target Akhir Periode RPJMD	Realisasi Capaian RKPD Tahun 2021	Prakiraan Capaian Target RKPD Tahun 2022	Capaian Kinerja dan Kerangka Pendanaan							Kelompok Sasaran	Prakiraan Maju Rencana Tahun 2024		Perangkat Daerah Penanggung Jawab		
						Target 2023		Pagu Indikatif			Lokasi	Sumber Dana		Prioritas			Target	Pagu Indikatif
						Semula	Menjadi	RKPD 2023	APBD 2023	RKPD 2023 Perubahan				Nasional	Daerah			
2.22.03.2.01.03	Peningkatan Kapasitas Tata Kelola Lembaga Kesenian Tradisional	Jumlah Lembaga Kesenian Tradisional yang Ditingkatkan Kapasitasnya				14 Lembaga	14 Lembaga	150,000,000	56,950,000	56,950,000	Kab. Maros, Semua Kecamatan, Semua Kelurahan	PENDAPATAN ASLI DAERAH (PAD) Dana Transfer Umum-Dana Alokasi Umum Dana Transfer Khusus-Dana Alokasi Khusus Non Fisik	Revolusi Mental dan Pembangunan Kebudayaan	3. Pemantapan kualitas hidup dan kapasitas sumber daya manusia menuju SDM berdaya saing	Peserta didik, Masyarakat	14 Lembaga	150,000,000	DINAS PENDIDIKAN DAN KEBUDAYAAN
2.22.04	PROGRAM PEMBINAAN SEJARAH	Persentase Penduduk usia 15 Tahun keatas yang mengetahui Sejarah Lokal	Persen		Persen	100 Persen	100 Persen	700,000,000	23,925,000	23,925,000						100 Persen	700,000,000	
2.22.04.2.01	Pembinaan Sejarah Lokal dalam 1 (Satu) Daerah Kabupaten/Kota	Persentase Situs Sejarah Lokal yang dibina dan dilestarikan secara terpadu	Persen		Persen	100 Persen	100 Persen	700,000,000	23,925,000	23,925,000						100 Persen	700,000,000	
2.22.04.2.01.01	Pemberdayaan Sumber Daya Manusia dan Lembaga Sejarah Lokal Kabupaten/Kota	Jumlah Sumber Daya Manusia dan Lembaga Sejarah Lokal Provinsi yang Diberdayakan				20 Orang	20 Orang	250,000,000	0	0	Kab. Maros, Turikale, Pettuadae	PENDAPATAN ASLI DAERAH (PAD) Dana Transfer Umum-Dana Alokasi Umum Dana Transfer Khusus-Dana Alokasi Khusus Non Fisik	Revolusi Mental dan Pembangunan Kebudayaan	3. Pemantapan kualitas hidup dan kapasitas sumber daya manusia menuju SDM berdaya saing	Masyarakat	20 Orang	250,000,000	DINAS PENDIDIKAN DAN KEBUDAYAAN
2.22.04.2.01.02	Penyediaan Sarana dan Prasarana Pembinaan Sejarah	Jumlah Sarana dan Prasarana Pembinaan Sejarah				14 Unit	14 Unit	200,000,000	0	0	Kab. Maros, Semua Kecamatan, Semua Kelurahan	PENDAPATAN ASLI DAERAH (PAD) Dana Transfer Umum-Dana Alokasi Umum Dana Transfer Khusus-Dana Alokasi Khusus Non Fisik	Revolusi Mental dan Pembangunan Kebudayaan	3. Pemantapan kualitas hidup dan kapasitas sumber daya manusia menuju SDM berdaya saing	Masyarakat	14 Unit	200,000,000	DINAS PENDIDIKAN DAN KEBUDAYAAN

Rancangan Perubahan Rencana Kerja Pemerintah Daerah (RKPD)
Kabupaten Maros
Tahun 2023

Kode	Urusan/ Bidang Urusan/ Program/ Kegiatan/ Sub Kegiatan	Indikator Program/ Kegiatan/ Sub Kegiatan	Target Akhir Periode RPJMD	Realisasi Capaian RKPD Tahun 2021	Prakiraan Capaian Target RKPD Tahun 2022	Capaian Kinerja dan Kerangka Pendanaan							Kelompok Sasaran	Prakiraan Maju Rencana Tahun 2024		Perangkat Daerah Penanggung Jawab		
						Target 2023		Pagu Indikatif			Lokasi	Sumber Dana		Prioritas			Target	Pagu Indikatif
						Semula	Menjadi	RKPD 2023	APBD 2023	RKPD 2023 Perubahan				Nasional	Daerah			
2 22 04 2.01 03	Peningkatan Akses Masyarakat Terhadap Data dan Informasi Sejarah	Jumlah Dokumen Data dan Informasi Sejarah yang Dapat Diakses Masyarakat				1 Dokumen	1 Dokumen	250,000,000	23,925,000	23,925,000	Kab. Maros, Semua Kecamatan, Semua Kelurahan	PENDAPATAN ASLI DAERAH (PAD) Dana Transfer Umum-Dana Alokasi Umum Dana Transfer Khusus-Dana Alokasi Khusus Non Fisik	Revolusi Mental dan Pembangunan Kebudayaan	3. Pemantapan kualitas hidup dan kapasitas sumber daya manusia menuju SDM berdaya saing	Masyarakat	1 Dokumen	250,000,000	DINAS PENDIDIKAN DAN KEBUDAYAAN
2 22 05	PROGRAM PELESTARIAN DAN PENGELOLAAN CAGAR BUDAYA	Persentase Cagar Budaya dan Warisan Budaya yang ditetapkan	Persen		Persen	100 Persen	100 Persen	2,550,000,000	2,290,276,000	2,290,276,000						100 Persen	2,550,000,000	
2 22 05 2.01	Penetapan Cagar Budaya Peringkat Kabupaten/Kota	Persentase Situs Cagar Budaya yang dimiliki dan dikelola secara terpadu	Persen		Persen	100 Persen	100 Persen	600,000,000	190,276,000	190,276,000						100 Persen	600,000,000	
2 22 05 2.01 01	Pendaftaran Objek Diduga Cagar Budaya	Jumlah Objek Diduga Cagar Budaya yang Didaftarkan				2 Objek	2 Objek	100,000,000	13,655,000	13,655,000	Kab. Maros, Semua Kecamatan, Semua Kelurahan	PENDAPATAN ASLI DAERAH (PAD) Dana Transfer Umum-Dana Alokasi Umum Dana Transfer Khusus-Dana Alokasi Khusus Non Fisik	Revolusi Mental dan Pembangunan Kebudayaan	3. Pemantapan kualitas hidup dan kapasitas sumber daya manusia menuju SDM berdaya saing	Masyarakat	2 Objek	100,000,000	DINAS PENDIDIKAN DAN KEBUDAYAAN
2 22 05 2.01 02	Penetapan Cagar Budaya	Jumlah Objek Cagar Budaya yang Ditetapkan				2 Objek	2 Objek	500,000,000	176,621,000	176,621,000	Kab. Maros, Semua Kecamatan, Semua Kelurahan	PENDAPATAN ASLI DAERAH (PAD) Dana Transfer Umum-Dana Alokasi Umum Dana Transfer Khusus-Dana Alokasi Khusus Non Fisik	Revolusi Mental dan Pembangunan Kebudayaan	3. Pemantapan kualitas hidup dan kapasitas sumber daya manusia menuju SDM berdaya saing	Masyarakat	2 Objek	500,000,000	DINAS PENDIDIKAN DAN KEBUDAYAAN
2 22 05 2.02	Pengelolaan Cagar Budaya Peringkat Kabupaten/Kota	Persentase Cagar Budaya yang dikelola dengan baik	Persen		Persen	100 Persen	100 Persen	1,250,000,000	2,100,000,000	2,100,000,000						100 Persen	1,250,000,000	

**Rancangan Perubahan Rencana Kerja Pemerintah Daerah (RKPD)
Kabupaten Maros
Tahun 2023**

Kode	Urusan/ Bidang Urusan/ Program/ Kegiatan/ Sub Kegiatan	Indikator Program/ Kegiatan/ Sub Kegiatan	Target Akhir Periode RPJMD	Realisasi Capaian RKPD Tahun 2021	Prakiraan Capaian Target RKPD Tahun 2022	Capaian Kinerja dan Kerangka Pendanaan							Kelompok Sasaran	Prakiraan Maju Rencana Tahun 2024		Perangkat Daerah Penanggung Jawab		
						Target 2023		Pagu Indikatif			Lokasi	Sumber Dana		Prioritas			Target	Pagu Indikatif
						Semula	Menjadi	RKPD 2023	APBD 2023	RKPD 2023 Perubahan				Nasional	Daerah			
2.22.05.2.02.01	Pelindungan Cagar Budaya	Jumlah Objek Cagar Budaya yang Dilindungi				67 Objek	67 Objek	250,000,000	0	0	Kab. Maros, Semua Kecamatan, Semua Kelurahan	PENDAPATAN ASLI DAERAH (PAD) Dana Transfer Umum-Dana Alokasi Umum Dana Transfer Khusus-Dana Alokasi Khusus Non Fisik	Revolusi Mental dan Pembangunan Kebudayaan	3. Pemantapan kualitas hidup dan kapasitas sumber daya manusia menuju SDM berdaya saing	Masyarakat	67 Objek	250,000,000	DINAS PENDIDIKAN DAN KEBUDAYAAN
2.22.05.2.02.02	Pengembangan Cagar Budaya	Jumlah Objek Cagar Budaya yang Dikembangkan				67 Objek	67 Objek	500,000,000	2,100,000,000	2,100,000,000	Kab. Maros, Semua Kecamatan, Semua Kelurahan	PENDAPATAN ASLI DAERAH (PAD) Dana Transfer Umum-Dana Alokasi Umum	Revolusi Mental dan Pembangunan Kebudayaan	3. Pemantapan kualitas hidup dan kapasitas sumber daya manusia menuju SDM berdaya saing	Masyarakat	67 Objek	500,000,000	DINAS PENDIDIKAN DAN KEBUDAYAAN
2.22.05.2.02.03	Pemanfaatan Cagar Budaya	Jumlah Objek Cagar Budaya yang Dimanfaatkan				67 Objek	67 Objek	500,000,000	0	0	Kab. Maros, Semua Kecamatan, Semua Kelurahan	PENDAPATAN ASLI DAERAH (PAD) Dana Transfer Umum-Dana Alokasi Umum	Revolusi Mental dan Pembangunan Kebudayaan	3. Pemantapan kualitas hidup dan kapasitas sumber daya manusia menuju SDM berdaya saing	Masyarakat	67 Objek	500,000,000	DINAS PENDIDIKAN DAN KEBUDAYAAN
2.22.05.2.03	Penerbitan Izin Membawa Cagar Budaya ke Luar Daerah Kabupaten/Kota dalam 1 (Satu) Daerah Kabupaten/Kota	Persentase Penerbitan Izin membawa Cagar Budaya	Persen		Persen	100 Persen	100 Persen	700,000,000	0	0						100 Persen	700,000,000	
2.22.05.2.03.01	Penerbitan Izin Membawa Cagar Budaya ke Luar Daerah Kabupaten/Kota dalam 1 (Satu) Daerah Kabupaten/Kota	Jumlah Objek Cagar Budaya yang Mendapatkan Perizinan ke Luar Daerah Provinsi				10 Objek	10 Objek	500,000,000	0	0	Kab. Maros, Semua Kecamatan, Semua Kelurahan	PENDAPATAN ASLI DAERAH (PAD) Dana Transfer Umum-Dana Alokasi Umum	Revolusi Mental dan Pembangunan Kebudayaan	3. Pemantapan kualitas hidup dan kapasitas sumber daya manusia menuju SDM berdaya saing	Masyarakat	10 Objek	500,000,000	DINAS PENDIDIKAN DAN KEBUDAYAAN
2.22.05.2.03.02	Evaluasi dan Pengawasan Cagar Budaya ke Luar Daerah Kabupaten/Kota dalam 1 (Satu) Daerah Kabupaten/Kota	Jumlah Laporan Hasil Evaluasi dan Pengawasan Cagar Budaya ke Luar Daerah Provinsi				1 Laporan	1 Laporan	200,000,000	0	0	Kab. Maros, Semua Kecamatan, Semua Kelurahan	PENDAPATAN ASLI DAERAH (PAD) Dana Transfer Umum-Dana Alokasi Umum	Revolusi Mental dan Pembangunan Kebudayaan	3. Pemantapan kualitas hidup dan kapasitas sumber daya manusia menuju SDM berdaya saing	Masyarakat	1 Laporan	200,000,000	DINAS PENDIDIKAN DAN KEBUDAYAAN

**Rancangan Perubahan Rencana Kerja Pemerintah Daerah (RKPD)
Kabupaten Maros
Tahun 2023**

Kode	Urusan/ Bidang Urusan/ Program/ Kegiatan/ Sub Kegiatan	Indikator Program/ Kegiatan/ Sub Kegiatan	Target Akhir Periode RPJMD	Realisasi Capaian RKPD Tahun 2021	Prakiraan Capaian Target RKPD Tahun 2022	Capaian Kinerja dan Kerangka Pendanaan							Kelompok Sasaran	Prakiraan Maju Rencana Tahun 2024		Perangkat Daerah Penanggung Jawab		
						Target 2023		Pagu Indikatif			Lokasi	Sumber Dana		Prioritas			Target	Pagu Indikatif
						Semula	Menjadi	RKPD 2023	APBD 2023	RKPD 2023 Perubahan				Nasional	Daerah			
2 22 06	PROGRAM PENGELOLAAN PERMUSEUMAN	Persentase Penduduk Usia 10 Tahun keatas yang berkunjung ke Museum minimal 1 Kali dalam setahun	Persen		Persen	100 Persen	100 Persen	1,000,000,000	1,124,500,000	1,124,500,000					100 Persen	1,000,000,000		
2 22 06 2.01	Pengelolaan Museum Kabupaten/Kota	Persentase Pengelolaan Museum Kabupaten Kota	Persen		Persen	100 Persen	100 Persen	1,000,000,000	1,124,500,000	1,124,500,000					100 Persen	1,000,000,000		
2 22 06 2.01 01	Pelindungan, Pengembangan, dan Pemanfaatan Koleksi Secara Terpadu	Jumlah Koleksi Museum yang Dilakukan Pelindungan, Pengembangan, dan Pemanfaatan Koleksi Secara Terpadu				67 Unit	67 Unit	250,000,000	265,850,000	265,850,000	Kab. Maros, Turikale, Turikale	PENDAPATAN ASLI DAERAH (PAD) Dana Transfer Umum-Dana Alokasi Umum Dana Transfer Khusus-Dana Alokasi Khusus Non Fisik	Revolusi Mental dan Pembangunan Kebudayaan	3. Pemantapan kualitas hidup dan kapasitas sumber daya manusia menuju SDM berdaya saing	Masyarakat	67 Unit	250,000,000	DINAS PENDIDIKAN DAN KEBUDAYAAN
2 22 06 2.01 02	Pembinaan dan Peningkatan Mutu dan Kapasitas Sumber Daya Manusia Permuseum	Jumlah Sumber Daya Manusia Permuseum yang Ditingkatkan Mutu dan Kapasitasnya				20 Orang	20 Orang	150,000,000	0	0	Kab. Maros, Turikale, Turikale	PENDAPATAN ASLI DAERAH (PAD) Dana Transfer Umum-Dana Alokasi Umum Dana Transfer Khusus-Dana Alokasi Khusus Non Fisik	Revolusi Mental dan Pembangunan Kebudayaan	3. Pemantapan kualitas hidup dan kapasitas sumber daya manusia menuju SDM berdaya saing	Masyarakat	20 Orang	150,000,000	DINAS PENDIDIKAN DAN KEBUDAYAAN
2 22 06 2.01 03	Peningkatan Pelayanan dan Akses Masyarakat Terhadap Museum	Jumlah Pelayanan dan Akses Masyarakat Terhadap Museum				1 Unit	1 Unit	100,000,000	446,050,000	446,050,000	Kab. Maros, Turikale, Turikale	PENDAPATAN ASLI DAERAH (PAD) Dana Transfer Umum-Dana Alokasi Umum Dana Transfer Khusus-Dana Alokasi Khusus Non Fisik	Revolusi Mental dan Pembangunan Kebudayaan	3. Pemantapan kualitas hidup dan kapasitas sumber daya manusia menuju SDM berdaya saing	Masyarakat	1 Unit	100,000,000	DINAS PENDIDIKAN DAN KEBUDAYAAN

**Rancangan Perubahan Rencana Kerja Pemerintah Daerah (RKPD)
Kabupaten Maros
Tahun 2023**

Kode	Urusan/ Bidang Urusan/ Program/ Kegiatan/ Sub Kegiatan	Indikator Program/ Kegiatan/ Sub Kegiatan	Target Akhir Periode RPJMD	Realisasi Capaian RKPD Tahun 2021	Prakiraan Capaian Target RKPD Tahun 2022	Capaian Kinerja dan Kerangka Pendanaan							Kelompok Sasaran	Prakiraan Maju Rencana Tahun 2024		Perangkat Daerah Penanggung Jawab		
						Target 2023		Pagu Indikatif			Lokasi	Sumber Dana		Prioritas			Target	Pagu Indikatif
						Semula	Menjadi	RKPD 2023	APBD 2023	RKPD 2023 Perubahan				Nasional	Daerah			
2.22.06.2.01.04	Penyediaan dan Pemeliharaan Sarana dan Prasarana Museum	Jumlah Sarana dan Prasarana Museum yang Tersedia dan Terpelihara				5 Unit	5 Unit	250,000,000	88,100,000	88,100,000	Kab. Maros, Turikale, Turikale	PENDAPATAN ASLI DAERAH (PAD) Dana Transfer Umum-Dana Alokasi Umum Dana Transfer Khusus-Dana Alokasi Khusus Non Fisik	Revolusi Mental dan Pembangunan Kebudayaan	3. Pemantapan kualitas hidup dan kapasitas sumber daya manusia menuju SDM berdaya saing	Masyarakat	5 Unit	250,000,000	DINAS PENDIDIKAN DAN KEBUDAYAAN
2.22.06.2.01.05	Revitalisasi Sarana dan Prasarana Museum	Jumlah Sarana dan Prasarana Museum yang Direvitalisasi				5 Unit	5 Unit	250,000,000	324,500,000	324,500,000	Kab. Maros, Turikale, Turikale	PENDAPATAN ASLI DAERAH (PAD) Dana Transfer Umum-Dana Alokasi Umum Dana Transfer Khusus-Dana Alokasi Khusus Non Fisik	Revolusi Mental dan Pembangunan Kebudayaan	3. Pemantapan kualitas hidup dan kapasitas sumber daya manusia menuju SDM berdaya saing	Masyarakat	5 Unit	250,000,000	DINAS PENDIDIKAN DAN KEBUDAYAAN
TOTAL								632,415,277,310	424,106,221,485	424,106,221,485						596,552,332,805		

**Rancangan Perubahan Rencana Kerja Pemerintah Daerah (RKPD)
Kabupaten Maros
Tahun 2023**

Kode	Urusan/ Bidang Urusan/ Program/ Kegiatan/ Sub Kegiatan	Indikator Program/ Kegiatan/ Sub Kegiatan	Target Akhir Periode RPJMD	Realisasi Capaian RKPD Tahun 2021	Prakiraan Capaian Target RKPD Tahun 2022	Capaian Kinerja dan Kerangka Pendanaan							Kelompok Sasaran	Prakiraan Maju Rencana Tahun 2024		Perangkat Daerah Penanggung Jawab						
						Target 2023		Pagu Indikatif			Lokasi	Sumber Dana		Prioritas			Target	Pagu Indikatif				
						Semula	Menjadi	RKPD 2023	APBD 2023	RKPD 2023 Perubahan				Nasional	Daerah							
1						URUSAN PEMERINTAHAN WAJIB YANG BERKAITAN DENGAN PELAYANAN DASAR																
1	02								307,432,559,729	125,763,243,148	125,763,243,148			538,255,857,104								
1	02	01				PROGRAM PENUNJANG URUSAN PEMERINTAHAN DAERAH KABUPATEN/KOT A	Persentase layanan penunjang Urusan Pemerintah Daerah	Dokumen Persen	Dokumen Persen	19 Dokumen 100 Persen	19 Dokumen 100 Persen	86,893,417,468	56,950,023,720	56,950,023,720		19 Dokumen 100 Persen	86,315,917,468					
1	02	01	2.01			Perencanaan, Panganggaran, dan Evaluasi Kinerja Perangkat Daerah	Jumlah Dokumen Perencanaan Dan Pelaporan Perangkat Daerah	Dokumen	Dokumen	19 Dokumen	19 Dokumen	421,500,000	187,096,600	187,096,600		19 Dokumen	421,500,000					
1	02	01	2.01	01		Penyusunan Dokumen Perencanaan Perangkat Daerah	Jumlah Dokumen Perencanaan Perangkat Daerah			2 Dokumen	2 Dokumen	110,000,000	34,784,900	34,784,900	Kab. Maros, Turikale, Pettuadae	PENDAPATAN ASLI DAERAH (PAD) Dana Transfer Umum-Dana Alokasi Umum	Meningkatkan Sumber Daya Manusia Yang Berkualitas Dan Berdaya Saing	4. Peningkatan tata kelola pemerintahan yang baik dan bersih serta konduktivitas wilayah	Aparatur	2 Dokumen	110,000,000	DINAS KESEHATAN
1	02	01	2.01	02		Koordinasi dan Penyusunan Dokumen RKA- SKPD	Jumlah Dokumen RKA- SKPD dan Laporan Hasil Koordinasi Penyusunan Dokumen RKA-SKPD			1 Dokumen	1 Dokumen	130,000,000	65,094,000	65,094,000	Kab. Maros, Turikale, Pettuadae	PENDAPATAN ASLI DAERAH (PAD) Dana Transfer Umum-Dana Alokasi Umum Dana Transfer Khusus-Dana Alokasi Khusus Fisik Dana Transfer Khusus-Dana Alokasi Khusus Non Fisik	Meningkatkan Sumber Daya Manusia Yang Berkualitas Dan Berdaya Saing	4. Peningkatan tata kelola pemerintahan yang baik dan bersih serta konduktivitas wilayah	Aparatur	1 Dokumen	130,000,000	DINAS KESEHATAN
1	02	01	2.01	03		Koordinasi dan Penyusunan Dokumen Perubahan RKA- SKPD	Jumlah Dokumen Perubahan RKA-SKPD dan Laporan Hasil Koordinasi Penyusunan Dokumen Perubahan RKA-SKPD			1 Dokumen	1 Dokumen	17,500,000	12,421,700	12,421,700	Kab. Maros, Turikale, Pettuadae	PENDAPATAN ASLI DAERAH (PAD) Dana Transfer Umum-Dana Alokasi Umum	Meningkatkan Sumber Daya Manusia Yang Berkualitas Dan Berdaya Saing	4. Peningkatan tata kelola pemerintahan yang baik dan bersih serta konduktivitas wilayah	Aparatur	1 Dokumen	17,500,000	DINAS KESEHATAN

Rancangan Perubahan Rencana Kerja Pemerintah Daerah (RKPD)
Kabupaten Maros
Tahun 2023

Kode	Urusan/ Bidang Urusan/ Program/ Kegiatan/ Sub Kegiatan	Indikator Program/ Kegiatan/ Sub Kegiatan	Target Akhir Periode RPJMD	Realisasi Capaian RKPD Tahun 2021	Prakiraan Capaian Target RKPD Tahun 2022	Capaian Kinerja dan Kerangka Pendanaan							Kelompok Sasaran	Prakiraan Maju Rencana Tahun 2024		Perangkat Daerah Penanggung Jawab		
						Target 2023		Pagu Indikatif			Lokasi	Sumber Dana		Prioritas			Target	Pagu Indikatif
						Semula	Menjadi	RKPD 2023	APBD 2023	RKPD 2023 Perubahan				Nasional	Daerah			
1.02.01.2.01.04	Koordinasi dan Penyusunan DPA- SKPD	Jumlah Dokumen DPA- SKPD dan Laporan Hasil Koordinasi Penyusunan Dokumen DPA-SKPD				1 Dokumen	1 Dokumen	16,000,000	11,970,000	11,970,000	Kab. Maros, Turikale, Pettuadae	PENDAPATAN ASLI DAERAH (PAD) Dana Transfer Umum-Dana Alokasi Umum Dana Transfer Khusus-Dana Alokasi Khusus Fisik	Meningkatkan Sumber Daya Manusia Yang Berkualitas Dan Berdaya Saing	4. Peningkatan tata kelola pemerintahan yang baik dan bersih serta konduktivitas wilayah	Aparatur	1 Dokumen	16,000,000	DINAS KESEHATAN
1.02.01.2.01.05	Koordinasi dan Penyusunan Perubahan DPA- SKPD	Jumlah Dokumen Perubahan DPA-SKPD dan Laporan Hasil Koordinasi Penyusunan Dokumen Perubahan DPA-SKPD				1 Dokumen	1 Dokumen	18,500,000	9,180,000	9,180,000	Kab. Maros, Turikale, Pettuadae	PENDAPATAN ASLI DAERAH (PAD) Dana Transfer Umum-Dana Alokasi Umum	Meningkatkan Sumber Daya Manusia Yang Berkualitas Dan Berdaya Saing	4. Peningkatan tata kelola pemerintahan yang baik dan bersih serta konduktivitas wilayah	Aparatur	1 Dokumen	18,500,000	DINAS KESEHATAN
1.02.01.2.01.06	Koordinasi dan Penyusunan Laporan Capaian Kinerja dan Ikhtisar Realisasi Kinerja SKPD	Jumlah Laporan Capaian Kinerja dan Ikhtisar Realisasi Kinerja SKPD dan Laporan Hasil Koordinasi Penyusunan Laporan Capaian Kinerja dan Ikhtisar Realisasi Kinerja SKPD				1 Laporan	1 Laporan	67,000,000	13,684,000	13,684,000	Kab. Maros, Turikale, Pettuadae	PENDAPATAN ASLI DAERAH (PAD) Dana Transfer Umum-Dana Alokasi Umum	Meningkatkan Sumber Daya Manusia Yang Berkualitas Dan Berdaya Saing	4. Peningkatan tata kelola pemerintahan yang baik dan bersih serta konduktivitas wilayah	Aparatur	1 Laporan	67,000,000	DINAS KESEHATAN
1.02.01.2.01.07	Evaluasi Kinerja Perangkat Daerah	Jumlah Laporan Evaluasi Kinerja Perangkat Daerah				12 Laporan	12 Laporan	62,500,000	39,962,000	39,962,000	Kab. Maros, Turikale, Pettuadae	PENDAPATAN ASLI DAERAH (PAD) Dana Transfer Umum-Dana Alokasi Umum	Meningkatkan Sumber Daya Manusia Yang Berkualitas Dan Berdaya Saing	4. Peningkatan tata kelola pemerintahan yang baik dan bersih serta konduktivitas wilayah	Aparatur	12 Laporan	62,500,000	DINAS KESEHATAN
1.02.01.2.02	Administrasi Keuangan Perangkat Daerah	Jumlah Dokumen Laporan Pelaksanaan Administrasi Keuangan	Dokumen		Dokumen	71 Dokumen	71 Dokumen	81,747,287,468	54,942,844,070	54,942,844,070						71 Dokumen	81,689,287,468	
1.02.01.2.02.01	Penyediaan Gaji dan Tunjangan ASN	Jumlah Orang yang Menerima Gaji dan Tunjangan ASN				927 Orang/bulan	927 Orang/bulan	76,822,287,468	54,138,808,070	54,138,808,070	Kab. Maros, Turikale, Pettuadae	Dana Transfer Umum- Dana Alokasi Umum	Meningkatkan Sumber Daya Manusia Yang Berkualitas Dan Berdaya Saing	4. Peningkatan tata kelola pemerintahan yang baik dan bersih serta konduktivitas wilayah	Aparatur	927 Orang/bulan	76,822,287,468	DINAS KESEHATAN
1.02.01.2.02.02	Penyediaan Administrasi Pelaksanaan Tugas ASN	Jumlah Dokumen Hasil Penyediaan Administrasi Pelaksanaan Tugas ASN				12 Dokumen	12 Dokumen	4,500,000,000	0	0	Kab. Maros, Turikale, Pettuadae	Dana Transfer Umum- Dana Alokasi Umum	Meningkatkan Sumber Daya Manusia Yang Berkualitas Dan Berdaya Saing	4. Peningkatan tata kelola pemerintahan yang baik dan bersih serta konduktivitas wilayah	Aparatur	12 Dokumen	4,500,000,000	DINAS KESEHATAN

**Rancangan Perubahan Rencana Kerja Pemerintah Daerah (RKPD)
Kabupaten Maros
Tahun 2023**

Kode	Urusan/ Bidang Urusan/ Program/ Kegiatan/ Sub Kegiatan	Indikator Program/ Kegiatan/ Sub Kegiatan	Target Akhir Periode RPJMD	Realisasi Capaian RKPD Tahun 2021	Prakiraan Capaian Target RKPD Tahun 2022	Capaian Kinerja dan Kerangka Pendanaan								Kelompok Sasaran	Prakiraan Maju Rencana Tahun 2024		Perangkat Daerah Penanggung Jawab	
						Target 2023		Pagu Indikatif			Lokasi	Sumber Dana	Prioritas		Target	Pagu Indikatif		
						Semula	Menjadi	RKPD 2023	APBD 2023	RKPD 2023 Perubahan			Nasional					Daerah
1.02.01.2.02.03	Pelaksanaan Penatausahaan dan Pengujian/Verifikasi Keuangan SKPD	Jumlah Dokumen Penatausahaan dan Pengujian/Verifikasi Keuangan SKPD				12 Dokumen	12 Dokumen	200,000,000	612,808,000	612,808,000	Kab. Maros, Turikale, Pettuadae	PENDAPATAN ASLI DAERAH (PAD) Dana Transfer Umum-Dana Alokasi Umum	Meningkatkan Sumber Daya Manusia Yang Berkualitas Dan Berdaya Saing	4. Peningkatan tata kelola pemerintahan yang baik dan bersih serta kondusivitas wilayah	Aparatur	12 Dokumen	200,000,000	DINAS KESEHATAN
1.02.01.2.02.04	Koordinasi dan Pelaksanaan Akuntansi SKPD	Jumlah Dokumen Koordinasi dan Pelaksanaan Akuntansi SKPD				1 Dokumen	1 Dokumen	200,000,000	169,463,000	169,463,000	Kab. Maros, Turikale, Pettuadae	PENDAPATAN ASLI DAERAH (PAD)	Meningkatkan Sumber Daya Manusia Yang Berkualitas Dan Berdaya Saing	4. Peningkatan tata kelola pemerintahan yang baik dan bersih serta kondusivitas wilayah	Aparatur	1 Dokumen	150,000,000	DINAS KESEHATAN
1.02.01.2.02.05	Koordinasi dan Penyusunan Laporan Keuangan Akhir Tahun SKPD	Jumlah Laporan Keuangan Akhir Tahun SKPD dan Laporan Hasil Koordinasi Penyusunan Laporan Keuangan Akhir Tahun SKPD				12 Laporan	12 Laporan	10,000,000	10,000,000	10,000,000	Kab. Maros, Turikale, Pettuadae	PENDAPATAN ASLI DAERAH (PAD)	Meningkatkan Sumber Daya Manusia Yang Berkualitas Dan Berdaya Saing	4. Peningkatan tata kelola pemerintahan yang baik dan bersih serta kondusivitas wilayah	Aparatur	12 Laporan	1,000,000	DINAS KESEHATAN
1.02.01.2.02.06	Pengelolaan dan Penyiapan Bahan Tanggapan Pemeriksaan	Jumlah Dokumen Bahan Tanggapan Pemeriksaan dan Tindak Lanjut Pemeriksaan				1 Dokumen	1 Dokumen	2,000,000	2,000,000	2,000,000	Kab. Maros, Turikale, Pettuadae	PENDAPATAN ASLI DAERAH (PAD)	Meningkatkan Sumber Daya Manusia Yang Berkualitas Dan Berdaya Saing	4. Peningkatan tata kelola pemerintahan yang baik dan bersih serta kondusivitas wilayah	Aparatur	1 Dokumen	2,000,000	DINAS KESEHATAN
1.02.01.2.02.07	Koordinasi dan Penyusunan Laporan Keuangan Bulanan/ Triwulanan/ Semesteran SKPD	Jumlah Laporan Keuangan Bulanan/ Triwulanan/ Semesteran SKPD dan Laporan Koordinasi Penyusunan Laporan Keuangan Bulanan/Triwulanan/Semesteran SKPD				1 Laporan	1 Laporan	2,000,000	2,000,000	2,000,000	Kab. Maros, Turikale, Pettuadae	PENDAPATAN ASLI DAERAH (PAD)	Meningkatkan Sumber Daya Manusia Yang Berkualitas Dan Berdaya Saing	4. Peningkatan tata kelola pemerintahan yang baik dan bersih serta kondusivitas wilayah	Aparatur	1 Laporan	3,000,000	DINAS KESEHATAN
1.02.01.2.02.08	Penyusunan Pelaporan dan Analisis Prognosis Realisasi Anggaran	Jumlah Dokumen Pelaporan dan Analisis Prognosis Realisasi Anggaran				0 Dokumen	0 Dokumen	11,000,000	7,765,000	7,765,000	Kab. Maros, Turikale, Pettuadae	PENDAPATAN ASLI DAERAH (PAD)	Meningkatkan Sumber Daya Manusia Yang Berkualitas Dan Berdaya Saing	4. Peningkatan tata kelola pemerintahan yang baik dan bersih serta kondusivitas wilayah	Aparatur	0 Dokumen	11,000,000	DINAS KESEHATAN
1.02.01.2.03	Administrasi Barang Milik Daerah pada Perangkat Daerah	Jumlah Dokumen Laporan Pelaksanaan Administrasi Barang Milik Daerah pada Perangkat Daerah	Dokumen		Dokumen	29 Dokumen	29 Dokumen	12,130,000	10,790,000	10,790,000						29 Dokumen	13,130,000	
1.02.01.2.03.01	Penyusunan Perencanaan Kebutuhan Barang Milik Daerah SKPD	Jumlah Rencana Kebutuhan Barang Milik Daerah SKPD				1 Dokumen	1 Dokumen	1,000,000	1,000,000	1,000,000	Kab. Maros, Turikale, Pettuadae	PENDAPATAN ASLI DAERAH (PAD)	Meningkatkan Sumber Daya Manusia Yang Berkualitas Dan Berdaya Saing	4. Peningkatan tata kelola pemerintahan yang baik dan bersih serta kondusivitas wilayah	Aparatur	1 Dokumen	2,000,000	DINAS KESEHATAN

**Rancangan Perubahan Rencana Kerja Pemerintah Daerah (RKPD)
Kabupaten Maros
Tahun 2023**

Kode	Urusan/ Bidang Urusan/ Program/ Kegiatan/ Sub Kegiatan	Indikator Program/ Kegiatan/ Sub Kegiatan	Target Akhir Periode RPJMD	Realisasi Capaian RKPD Tahun 2021	Prakiraan Capaian Target RKPD Tahun 2022	Capaian Kinerja dan Kerangka Pendanaan							Kelompok Sasaran	Prakiraan Maju Rencana Tahun 2024		Perangkat Daerah Penanggung Jawab		
						Target 2023		Pagu Indikatif			Lokasi	Sumber Dana		Prioritas			Target	Pagu Indikatif
						Semula	Menjadi	RKPD 2023	APBD 2023	RKPD 2023 Perubahan				Nasional	Daerah			
1.02.01.2.03.03	Koordinasi dan Penilaian Barang Milik Daerah SKPD	Jumlah Laporan Hasil Penilaian Barang Milik Daerah dan Hasil Koordinasi Penilaian Barang Milik Daerah SKPD				1 Laporan	1 Laporan	1,000,000	1,000,000	1,000,000	Semua Kab/Kota, Semua Kecamatan, Semua Kelurahan	PENDAPATAN ASLI DAERAH (PAD)	Meningkatkan Sumber Daya Manusia Yang Berkualitas Dan Berdaya Saing	4. Peningkatan tata kelola pemerintahan yang baik dan bersih serta konduktivitas wilayah	Aparatur	1 Laporan	1,000,000	DINAS KESEHATAN
1.02.01.2.03.04	Pembinaan, Pengawasan, dan Pengendalian Barang Milik Daerah pada SKPD	Jumlah Laporan Hasil Pembinaan, Pengawasan, dan Pengendalian Barang Milik Daerah pada SKPD				1 Laporan	1 Laporan	5,000,000	4,890,000	4,890,000		PENDAPATAN ASLI DAERAH (PAD)	Meningkatkan Sumber Daya Manusia Yang Berkualitas Dan Berdaya Saing	4. Peningkatan tata kelola pemerintahan yang baik dan bersih serta konduktivitas wilayah	Aparatur	1 Laporan	5,000,000	DINAS KESEHATAN
1.02.01.2.03.05	Rekonsiliasi dan Penyusunan Laporan Barang Milik Daerah pada SKPD	Jumlah Laporan Rekonsiliasi dan Penyusunan Laporan Barang Milik Daerah pada SKPD				1 Laporan	1 Laporan	3,000,000	2,900,000	2,900,000	Kab. Maros, Turikale, Pettuadae	PENDAPATAN ASLI DAERAH (PAD)	Meningkatkan Sumber Daya Manusia Yang Berkualitas Dan Berdaya Saing	4. Peningkatan tata kelola pemerintahan yang baik dan bersih serta konduktivitas wilayah	Aparatur	1 Laporan	3,000,000	DINAS KESEHATAN
1.02.01.2.03.06	Penatausahaan Barang Milik Daerah pada SKPD	Jumlah Laporan Penatausahaan Barang Milik Daerah pada SKPD				14 Laporan	14 Laporan	1,130,000	1,000,000	1,000,000	Kab. Maros, Turikale, Pettuadae	PENDAPATAN ASLI DAERAH (PAD)	Meningkatkan Sumber Daya Manusia Yang Berkualitas Dan Berdaya Saing	4. Peningkatan tata kelola pemerintahan yang baik dan bersih serta konduktivitas wilayah	Aparatur	14 Laporan	1,130,000	DINAS KESEHATAN
1.02.01.2.03.07	Pemanfaatan Barang Milik Daerah SKPD	Jumlah Dokumen Hasil Pemanfaatan Barang Milik Daerah SKPD				0 Dokumen	0 Dokumen	0	0	0	Kab. Maros, Semua Kecamatan, Semua Kelurahan		Meningkatkan Sumber Daya Manusia Yang Berkualitas Dan Berdaya Saing	4. Peningkatan tata kelola pemerintahan yang baik dan bersih serta konduktivitas wilayah	Aparatur	0 Dokumen	0	DINAS KESEHATAN
1.02.01.2.05	Administrasi Kepegawaian Perangkat Daerah	Jumlah Aparatur PD Yang Mendapatkan Layanan Administrasi Kepegawaian	Orang		Orang	816 Orang	816 Orang	282,500,000	31,000,000	31,000,000						816 Orang	100,000,000	
1.02.01.2.05.01	Peningkatan Sarana dan Prasarana Disiplin Pegawai	Jumlah Unit Peningkatan Sarana dan Prasarana Disiplin Pegawai				25 Unit	25 Unit	50,000,000	15,000,000	15,000,000		PENDAPATAN ASLI DAERAH (PAD) Dana Transfer Umum-Dana Alokasi Umum	Meningkatkan Sumber Daya Manusia Yang Berkualitas Dan Berdaya Saing	4. Peningkatan tata kelola pemerintahan yang baik dan bersih serta konduktivitas wilayah	Aparatur	25 Unit	0	DINAS KESEHATAN
1.02.01.2.05.03	Pendataan dan Pengolahan Administrasi Kepegawaian	Jumlah Dokumen Pendataan dan Pengolahan Administrasi Kepegawaian				1 Dokumen	1 Dokumen	0	0	0	Kab. Maros, Semua Kecamatan, Semua Kelurahan	Dana Transfer Umum-Dana Alokasi Umum	Meningkatkan Sumber Daya Manusia Yang Berkualitas Dan Berdaya Saing	4. Peningkatan tata kelola pemerintahan yang baik dan bersih serta konduktivitas wilayah	Aparatur	1 Dokumen	0	DINAS KESEHATAN

**Rancangan Perubahan Rencana Kerja Pemerintah Daerah (RKPD)
Kabupaten Maros
Tahun 2023**

Kode	Urusan/ Bidang Urusan/ Program/ Kegiatan/ Sub Kegiatan	Indikator Program/ Kegiatan/ Sub Kegiatan	Target Akhir Periode RPJMD	Realisasi Capaian RKPD Tahun 2021	Prakiraan Capaian Target RKPD Tahun 2022	Capaian Kinerja dan Kerangka Pendanaan							Kelompok Sasaran	Prakiraan Maju Rencana Tahun 2024		Perangkat Daerah Penanggung Jawab		
						Target 2023		Pagu Indikatif			Lokasi	Sumber Dana		Prioritas			Target	Pagu Indikatif
						Semula	Menjadi	RKPD 2023	APBD 2023	RKPD 2023 Perubahan				Nasional	Daerah			
1.02.01.2.05.04	Koordinasi dan Pelaksanaan Sistem Informasi Kepegawaian	Jumlah Dokumen Hasil Koordinasi dan Pelaksanaan Sistem Informasi Kepegawaian				12 Dokumen	12 Dokumen	20,000,000	9,500,000	9,500,000		PENDAPATAN ASLI DAERAH (PAD)	Meningkatkan Sumber Daya Manusia Yang Berkualitas Dan Berdaya Saing	4. Peningkatan tata kelola pemerintahan yang baik dan bersih serta kondusivitas wilayah	Aparatur	12 Dokumen	0	DINAS KESEHATAN
1.02.01.2.05.05	Monitoring, Evaluasi, dan Penilaian Kinerja Pegawai	Jumlah Dokumen Monitoring, Evaluasi, dan Penilaian Kinerja Pegawai				14 Dokumen	14 Dokumen	2,500,000	2,500,000	2,500,000		PENDAPATAN ASLI DAERAH (PAD)	Meningkatkan Sumber Daya Manusia Yang Berkualitas Dan Berdaya Saing	4. Peningkatan tata kelola pemerintahan yang baik dan bersih serta kondusivitas wilayah	Aparatur	14 Dokumen	0	DINAS KESEHATAN
1.02.01.2.05.06	Pemulangan Pegawai yang Pensiun	Jumlah Pegawai Pensiun yang Dipulangkan				0 Orang	0 Orang	0	0	0		Dana Transfer Umum-Dana Alokasi Umum	Meningkatkan Sumber Daya Manusia Yang Berkualitas Dan Berdaya Saing	4. Peningkatan tata kelola pemerintahan yang baik dan bersih serta kondusivitas wilayah	Aparatur	0 Orang	0	DINAS KESEHATAN
1.02.01.2.05.07	Pemulangan Pegawai yang Meninggal dalam Melaksanakan Tugas	Jumlah Laporan Hasil Pemulangan Pegawai yang Meninggal dalam Melaksanakan Tugas				0 Laporan	0 Laporan	0	0	0		Dana Transfer Umum-Dana Alokasi Umum	Meningkatkan Sumber Daya Manusia Yang Berkualitas Dan Berdaya Saing	4. Peningkatan tata kelola pemerintahan yang baik dan bersih serta kondusivitas wilayah	Aparatur	0 Laporan	0	DINAS KESEHATAN
1.02.01.2.05.08	Pemindahan Tugas ASN	Jumlah ASN yang dipindahtugaskan				0 Orang	0 Orang	0	0	0		Dana Transfer Umum-Dana Alokasi Umum	Meningkatkan Sumber Daya Manusia Yang Berkualitas Dan Berdaya Saing	4. Peningkatan tata kelola pemerintahan yang baik dan bersih serta kondusivitas wilayah	Aparatur	0 Orang	0	DINAS KESEHATAN
1.02.01.2.05.09	Pendidikan dan Pelatihan Pegawai Berdasarkan Tugas dan Fungsi	Jumlah Pegawai Pensiun yang Dipulangkan				0 Orang	0 Orang	0	0	0		Dana Transfer Umum-Dana Alokasi Umum	Meningkatkan Sumber Daya Manusia Yang Berkualitas Dan Berdaya Saing	4. Peningkatan tata kelola pemerintahan yang baik dan bersih serta kondusivitas wilayah	Aparatur	0 Orang	0	DINAS KESEHATAN
1.02.01.2.05.10	Sosialisasi Peraturan Perundang-Undangan	Jumlah Orang yang Mengikuti Sosialisasi Peraturan Perundang-Undangan				816 Orang	816 Orang	10,000,000	4,000,000	4,000,000		PENDAPATAN ASLI DAERAH (PAD)	Meningkatkan Sumber Daya Manusia Yang Berkualitas Dan Berdaya Saing	4. Peningkatan tata kelola pemerintahan yang baik dan bersih serta kondusivitas wilayah	Aparatur	816 Orang	0	DINAS KESEHATAN
1.02.01.2.05.11	Bimbingan Teknis Implementasi Peraturan Perundang-Undangan	Jumlah Orang yang Mengikuti Bimbingan Teknis Implementasi Peraturan Perundang-Undangan				0 Orang	0 Orang	0	0	0		Dana Transfer Umum-Dana Alokasi Umum	Meningkatkan Sumber Daya Manusia Yang Berkualitas Dan Berdaya Saing	4. Peningkatan tata kelola pemerintahan yang baik dan bersih serta kondusivitas wilayah	Aparatur	0 Orang	0	DINAS KESEHATAN

**Rancangan Perubahan Rencana Kerja Pemerintah Daerah (RKPD)
Kabupaten Maros
Tahun 2023**

Kode	Urusan/ Bidang Urusan/ Program/ Kegiatan/ Sub Kegiatan	Indikator Program/ Kegiatan/ Sub Kegiatan	Target Akhir Periode RPJMD	Realisasi Capaian RKPD Tahun 2021	Prakiraan Capaian Target RKPD Tahun 2022	Capaian Kinerja dan Kerangka Pendanaan							Kelompok Sasaran	Prakiraan Maju Rencana Tahun 2024		Perangkat Daerah Penanggung Jawab		
						Target 2023		Pagu Indikatif			Lokasi	Sumber Dana		Prioritas			Target	Pagu Indikatif
						Semula	Menjadi	RKPD 2023	APBD 2023	RKPD 2023 Perubahan				Nasional	Daerah			
1 02 01 2.06	Administrasi Umum Perangkat Daerah	Jumlah Jenis Layanan Administrasi Umum PD Yang Dilaksanakan	Jenis		Jenis	11 Jenis	11 Jenis	1,275,000,000	1,108,184,550	1,108,184,550					11 Jenis	1,267,000,000		
1 02 01 2.06 01	Penyediaan Komponen Instalasi/ Listrik/Penerangan Bangunan Kantor	Jumlah Paket Komponen Instalasi Listrik/Penerangan Bangunan Kantor yang Disediakan				1 Paket	1 Paket	25,000,000	21,604,350	21,604,350		PENDAPATAN ASLI DAERAH (PAD)	Meningkatkan Sumber Daya Manusia Yang Berkualitas Dan Berdaya Saing	4. Peningkatan tata kelola pemerintahan yang baik dan bersih serta konduktivitas wilayah	Aparatur	1 Paket	0	DINAS KESEHATAN
1 02 01 2.06 02	Penyediaan Peralatan dan Perlengkapan Kantor	Jumlah Paket Peralatan dan Perlengkapan Kantor yang Disediakan				10 Paket	10 Paket	200,000,000	41,582,000	41,582,000		PENDAPATAN ASLI DAERAH (PAD)	Meningkatkan Sumber Daya Manusia Yang Berkualitas Dan Berdaya Saing	4. Peningkatan tata kelola pemerintahan yang baik dan bersih serta konduktivitas wilayah	Aparatur	10 Paket	200,000,000	DINAS KESEHATAN
1 02 01 2.06 03	Penyediaan Peralatan Rumah Tangga	Jumlah Paket Peralatan Rumah Tangga yang Disediakan				1 Paket	1 Paket	200,000,000	67,680,500	67,680,500		PENDAPATAN ASLI DAERAH (PAD)	Meningkatkan Sumber Daya Manusia Yang Berkualitas Dan Berdaya Saing	4. Peningkatan tata kelola pemerintahan yang baik dan bersih serta konduktivitas wilayah	Aparatur	1 Paket	200,000,000	DINAS KESEHATAN
1 02 01 2.06 04	Penyediaan Bahan Logistik Kantor	Jumlah Paket Bahan Logistik Kantor yang Disediakan				1 Paket	1 Paket	350,000,000	279,702,700	279,702,700		PENDAPATAN ASLI DAERAH (PAD)	Meningkatkan Sumber Daya Manusia Yang Berkualitas Dan Berdaya Saing	4. Peningkatan tata kelola pemerintahan yang baik dan bersih serta konduktivitas wilayah	Aparatur	1 Paket	350,000,000	DINAS KESEHATAN
1 02 01 2.06 05	Penyediaan Barang Cetakan dan Penggandaan	Jumlah Paket Barang Cetakan dan Penggandaan yang Disediakan				1 Paket	1 Paket	30,000,000	20,225,000	20,225,000		PENDAPATAN ASLI DAERAH (PAD)	Meningkatkan Sumber Daya Manusia Yang Berkualitas Dan Berdaya Saing	4. Peningkatan tata kelola pemerintahan yang baik dan bersih serta konduktivitas wilayah	Aparatur	1 Paket	35,000,000	DINAS KESEHATAN
1 02 01 2.06 06	Penyediaan Bahan Bacaan dan Peraturan Perundang- undangan	Jumlah Dokumen Bahan Bacaan dan Peraturan Perundang- undangan yang Disediakan				0 Dokumen	0 Dokumen	0	0	0		Dana Transfer Umum- Dana Alokasi Umum	Meningkatkan Sumber Daya Manusia Yang Berkualitas Dan Berdaya Saing	4. Peningkatan tata kelola pemerintahan yang baik dan bersih serta konduktivitas wilayah	Aparatur	0 Dokumen	0	DINAS KESEHATAN
1 02 01 2.06 07	Penyediaan Bahan/Material	Jumlah Paket Bahan/Material yang Disediakan				1 Paket	1 Paket	10,000,000	0	0		Dana Transfer Umum- Dana Alokasi Umum	Meningkatkan Sumber Daya Manusia Yang Berkualitas Dan Berdaya Saing	4. Peningkatan tata kelola pemerintahan yang baik dan bersih serta konduktivitas wilayah	Aparatur	1 Paket	12,000,000	DINAS KESEHATAN

**Rancangan Perubahan Rencana Kerja Pemerintah Daerah (RKPD)
Kabupaten Maros
Tahun 2023**

Kode	Urusan/ Bidang Urusan/ Program/ Kegiatan/ Sub Kegiatan	Indikator Program/ Kegiatan/ Sub Kegiatan	Target Akhir Periode RPJMD	Realisasi Capaian RKPD Tahun 2021	Prakiraan Capaian Target RKPD Tahun 2022	Capaian Kinerja dan Kerangka Pendanaan							Kelompok Sasaran	Prakiraan Maju Rencana Tahun 2024		Perangkat Daerah Penanggung Jawab		
						Target 2023		Pagu Indikatif			Lokasi	Sumber Dana		Prioritas			Target	Pagu Indikatif
						Semula	Menjadi	RKPD 2023	APBD 2023	RKPD 2023 Perubahan				Nasional	Daerah			
1.02.01.2.06.08	Fasilitasi Kunjungan Tamu	Jumlah Laporan Fasilitasi Kunjungan Tamu				12 Laporan	12 Laporan	40,000,000	36,450,000	36,450,000		PENDAPATAN ASLI DAERAH (PAD)	Meningkatkan Sumber Daya Manusia Yang Berkualitas Dan Berdaya Saing	4. Peningkatan tata kelola pemerintahan yang baik dan bersih serta kondusivitas wilayah	Aparatur	12 Laporan	45,000,000	DINAS KESEHATAN
1.02.01.2.06.09	Penyelenggaraan Rapat Koordinasi dan Konsultasi SKPD	Jumlah Laporan Penyelenggaraan Rapat Koordinasi dan Konsultasi SKPD				25 Laporan	25 Laporan	300,000,000	475,340,000	475,340,000		PENDAPATAN ASLI DAERAH (PAD) Dana Transfer Umum-Dana Alokasi Umum	Meningkatkan Sumber Daya Manusia Yang Berkualitas Dan Berdaya Saing	4. Peningkatan tata kelola pemerintahan yang baik dan bersih serta kondusivitas wilayah	Aparatur	25 Laporan	300,000,000	DINAS KESEHATAN
1.02.01.2.06.10	Penatausahaan Arsip Dinamis pada SKPD	Jumlah Dokumen Penatausahaan Arsip Dinamis pada SKPD				0 Dokumen	0 Dokumen	0	0	0		Dana Transfer Umum-Dana Alokasi Umum	Meningkatkan Sumber Daya Manusia Yang Berkualitas Dan Berdaya Saing	4. Peningkatan tata kelola pemerintahan yang baik dan bersih serta kondusivitas wilayah	Aparatur	0 Dokumen	0	DINAS KESEHATAN
1.02.01.2.06.11	Dukungan Pelaksanaan Sistem Pemerintahan Berbasis Elektronik pada SKPD	Jumlah Dokumen Dukungan Pelaksanaan Sistem Pemerintahan Berbasis Elektronik pada SKPD				12 Dokumen	12 Dokumen	120,000,000	165,600,000	165,600,000		PENDAPATAN ASLI DAERAH (PAD) Dana Transfer Umum-Dana Alokasi Umum	Meningkatkan Sumber Daya Manusia Yang Berkualitas Dan Berdaya Saing	4. Peningkatan tata kelola pemerintahan yang baik dan bersih serta kondusivitas wilayah	Aparatur	12 Dokumen	125,000,000	DINAS KESEHATAN
1.02.01.2.07	Pengadaan Barang Milik Daerah Penunjang Urusan Pemerintah Daerah	Jumlah Jenis BMD PD Penunjang Kebutuhan Pelaksanaan Urusan Pemerintahan Daerah	Jenis		Jenis	11 Jenis	11 Jenis	2,120,000,000	250,600,000	250,600,000						11 Jenis	2,175,000,000	
1.02.01.2.07.01	Pengadaan Kendaraan Perorangan Dinas atau Kendaraan Dinas Jabatan	Jumlah Unit Kendaraan Perorangan Dinas atau Kendaraan Dinas Jabatan yang Disediakan				3 Unit	3 Unit	900,000,000	0	0	Kab. Maros, Turikale, Pettuadae	Dana Transfer Umum-Dana Alokasi Umum	Meningkatkan Sumber Daya Manusia Yang Berkualitas Dan Berdaya Saing	4. Peningkatan tata kelola pemerintahan yang baik dan bersih serta kondusivitas wilayah	Aparatur	3 Unit	900,000,000	DINAS KESEHATAN
1.02.01.2.07.02	Pengadaan Kendaraan Dinas Operasional atau Lapangan	Jumlah Unit Kendaraan Dinas Operasional atau Lapangan yang Disediakan				2 Unit	2 Unit	600,000,000	0	0	Kab. Maros, Turikale, Pettuadae	Dana Transfer Umum-Dana Alokasi Umum	Meningkatkan Sumber Daya Manusia Yang Berkualitas Dan Berdaya Saing	4. Peningkatan tata kelola pemerintahan yang baik dan bersih serta kondusivitas wilayah	Aparatur	2 Unit	600,000,000	DINAS KESEHATAN
1.02.01.2.07.03	Pengadaan Alat Besar	Jumlah Unit Alat Besar yang Disediakan				0 Unit	0 Unit	0	0	0		Dana Transfer Umum-Dana Alokasi Umum	Meningkatkan Sumber Daya Manusia Yang Berkualitas Dan Berdaya Saing	4. Peningkatan tata kelola pemerintahan yang baik dan bersih serta kondusivitas wilayah	Aparatur	0 Unit	0	DINAS KESEHATAN

**Rancangan Perubahan Rencana Kerja Pemerintah Daerah (RKPD)
Kabupaten Maros
Tahun 2023**

Kode	Urusan/ Bidang Urusan/ Program/ Kegiatan/ Sub Kegiatan	Indikator Program/ Kegiatan/ Sub Kegiatan	Target Akhir Periode RPJMD	Realisasi Capaian RKPD Tahun 2021	Prakiraan Capaian Target RKPD Tahun 2022	Capaian Kinerja dan Kerangka Pendanaan							Kelompok Sasaran	Prakiraan Maju Rencana Tahun 2024		Perangkat Daerah Penanggung Jawab		
						Target 2023		Pagu Indikatif			Lokasi	Sumber Dana		Prioritas			Target	Pagu Indikatif
						Semula	Menjadi	RKPD 2023	APBD 2023	RKPD 2023 Perubahan				Nasional	Daerah			
1.02.01.2.07.04	Pengadaan Alat Angkutan Darat Tak Bermotor	Jumlah Unit Alat Angkutan Darat Tak Bermotor yang Disediakan				0 Unit	0 Unit	0	0	0		Dana Transfer Umum-Dana Alokasi Umum	Meningkatkan Sumber Daya Manusia Yang Berkualitas Dan Berdaya Saing	4. Peningkatan tata kelola pemerintahan yang baik dan bersih serta kondusivitas wilayah	Aparatur	0 Unit	0	DINAS KESEHATAN
1.02.01.2.07.05	Pengadaan Mebel	Jumlah Paket Mebel yang Disediakan				30 Unit	30 Unit	350,000,000	250,600,000	250,600,000		PENDAPATAN ASLI DAERAH (PAD) Dana Transfer Umum-Dana Alokasi Umum	Meningkatkan Sumber Daya Manusia Yang Berkualitas Dan Berdaya Saing	4. Peningkatan tata kelola pemerintahan yang baik dan bersih serta kondusivitas wilayah	Aparatur	30 Unit	350,000,000	DINAS KESEHATAN
1.02.01.2.07.06	Pengadaan Peralatan dan Mesin Lainnya	Jumlah Unit Peralatan dan Mesin Lainnya yang Disediakan				25 Unit	25 Unit	120,000,000	0	0		PENDAPATAN ASLI DAERAH (PAD)	Meningkatkan Sumber Daya Manusia Yang Berkualitas Dan Berdaya Saing	4. Peningkatan tata kelola pemerintahan yang baik dan bersih serta kondusivitas wilayah	Aparatur	25 Unit	125,000,000	DINAS KESEHATAN
1.02.01.2.07.07	Pengadaan Aset Tetap Lainnya	Jumlah Unit Aset Tetap Lainnya yang Disediakan				0 Unit	0 Unit	0	0	0		Dana Transfer Umum-Dana Alokasi Umum	Meningkatkan Sumber Daya Manusia Yang Berkualitas Dan Berdaya Saing	4. Peningkatan tata kelola pemerintahan yang baik dan bersih serta kondusivitas wilayah	Aparatur	0 Unit	0	DINAS KESEHATAN
1.02.01.2.07.08	Pengadaan Aset Tak Berwujud	Jumlah Unit Aset Tak Berwujud yang Disediakan				0 Unit	0 Unit	0	0	0		Dana Transfer Umum-Dana Alokasi Umum	Meningkatkan Sumber Daya Manusia Yang Berkualitas Dan Berdaya Saing	4. Peningkatan tata kelola pemerintahan yang baik dan bersih serta kondusivitas wilayah	Aparatur	0 Unit	0	DINAS KESEHATAN
1.02.01.2.07.09	Pengadaan Gedung Kantor atau Bangunan Lainnya	Jumlah Unit Gedung Kantor atau Bangunan Lainnya yang Disediakan				0 Unit	0 Unit	0	0	0		Dana Transfer Umum-Dana Alokasi Umum	Meningkatkan Sumber Daya Manusia Yang Berkualitas Dan Berdaya Saing	4. Peningkatan tata kelola pemerintahan yang baik dan bersih serta kondusivitas wilayah	Aparatur	0 Unit	0	DINAS KESEHATAN
1.02.01.2.07.10	Pengadaan Sarana dan Prasarana Gedung Kantor atau Bangunan Lainnya	Jumlah Unit Sarana dan Prasarana Gedung Kantor atau Bangunan Lainnya yang Disediakan				0 Unit	0 Unit	0	0	0		Dana Transfer Umum-Dana Alokasi Umum	Meningkatkan Sumber Daya Manusia Yang Berkualitas Dan Berdaya Saing	4. Peningkatan tata kelola pemerintahan yang baik dan bersih serta kondusivitas wilayah	Aparatur	0 Unit	0	DINAS KESEHATAN
1.02.01.2.07.11	Pengadaan Sarana dan Prasarana Pendukung Gedung Kantor atau Bangunan Lainnya	Jumlah Unit Sarana dan Prasarana Pendukung Gedung Kantor atau Bangunan Lainnya yang Disediakan				4 Unit	4 Unit	150,000,000	0	0		Dana Transfer Umum-Dana Alokasi Umum	Meningkatkan Sumber Daya Manusia Yang Berkualitas Dan Berdaya Saing	4. Peningkatan tata kelola pemerintahan yang baik dan bersih serta kondusivitas wilayah	Aparatur	4 Unit	200,000,000	DINAS KESEHATAN

**Rancangan Perubahan Rencana Kerja Pemerintah Daerah (RKPD)
Kabupaten Maros
Tahun 2023**

Kode	Urusan/ Bidang Urusan/ Program/ Kegiatan/ Sub Kegiatan	Indikator Program/ Kegiatan/ Sub Kegiatan	Target Akhir Periode RPJMD	Realisasi Capaian RKPD Tahun 2021	Prakiraan Capaian Target RKPD Tahun 2022	Capaian Kinerja dan Kerangka Pendanaan							Kelompok Sasaran	Prakiraan Maju Rencana Tahun 2024		Perangkat Daerah Penanggung Jawab		
						Target 2023		Pagu Indikatif			Lokasi	Sumber Dana		Prioritas			Target	Pagu Indikatif
						Semula	Menjadi	RKPD 2023	APBD 2023	RKPD 2023 Perubahan				Nasional	Daerah			
1 02 01 2.08	Penyediaan Jasa Penunjang Urusan Pemerintahan Daerah	Jumlah Jenis Jasa Penunjang Urusan Pemerintahan Daerah	Jenis		Jenis	4 Jenis	4 Jenis	185,000,000	91,640,500	91,640,500					4 Jenis	185,000,000		
1 02 01 2.08 01	Penyediaan Jasa Surat Menyurat	Jumlah Laporan Penyediaan Jasa Surat Menyurat				12 Laporan	12 Laporan	10,000,000	9,740,500	9,740,500	Kab. Maros, Turikale, Pettuadae	PENDAPATAN ASLI DAERAH (PAD)	Meningkatkan Sumber Daya Manusia Yang Berkualitas Dan Berdaya Saing	4. Peningkatan tata kelola pemerintahan yang baik dan bersih serta konduktivitas wilayah	Aparatur	12 Laporan	10,000,000	DINAS KESEHATAN
1 02 01 2.08 02	Penyediaan Jasa Komunikasi, Sumber Daya Air dan Listrik	Jumlah Laporan Penyediaan Jasa Komunikasi, Sumber Daya Air dan Listrik yang Disediakan				12 Laporan	12 Laporan	25,000,000	0	0	Kab. Maros, Turikale, Pettuadae	Dana Transfer Umum- Dana Alokasi Umum	Meningkatkan Sumber Daya Manusia Yang Berkualitas Dan Berdaya Saing	4. Peningkatan tata kelola pemerintahan yang baik dan bersih serta konduktivitas wilayah	Aparatur	12 Laporan	25,000,000	DINAS KESEHATAN
1 02 01 2.08 03	Penyediaan Jasa Peralatan dan Perlengkapan Kantor	Jumlah Laporan Penyediaan Jasa Peralatan dan Perlengkapan Kantor yang Disediakan				12 Laporan	12 Laporan	75,000,000	30,900,000	30,900,000	Kab. Maros, Turikale, Pettuadae	PENDAPATAN ASLI DAERAH (PAD)	Meningkatkan Sumber Daya Manusia Yang Berkualitas Dan Berdaya Saing	4. Peningkatan tata kelola pemerintahan yang baik dan bersih serta konduktivitas wilayah	Aparatur	12 Laporan	75,000,000	DINAS KESEHATAN
1 02 01 2.08 04	Penyediaan Jasa Pelayanan Umum Kantor	Jumlah Laporan Penyediaan Jasa Pelayanan Umum Kantor yang Disediakan Jumlah Laporan Penyediaan Jasa Peralatan dan Perlengkapan Kantor yang Disediakan				0 Laporan 12 Laporan	0 Laporan 12 Laporan	75,000,000	51,000,000	51,000,000	Kab. Maros, Turikale, Pettuadae	PENDAPATAN ASLI DAERAH (PAD)	Meningkatkan Sumber Daya Manusia Yang Berkualitas Dan Berdaya Saing	4. Peningkatan tata kelola pemerintahan yang baik dan bersih serta konduktivitas wilayah	Aparatur	0 Laporan 12 Laporan	75,000,000	DINAS KESEHATAN
1 02 01 2.09	Pemeliharaan Barang Milik Daerah Penunjang Urusan Pemerintahan Daerah	Jumlah Jenis BMD PD Penunjang Kebutuhan Pelaksanaan Urusan Pemerintahan Daerah Yang berda Dalam Kondisi Baik	Jenis		Jenis	11 Jenis	11 Jenis	850,000,000	327,868,000	327,868,000					11 Jenis	465,000,000		
1 02 01 2.09 01	Penyediaan Jasa Pemeliharaan, Biaya Pemeliharaan, dan Pajak Kendaraan Perorangan Dinas atau Kendaraan Dinas Jabatan	Jumlah Kendaraan Perorangan Dinas atau Kendaraan Dinas Jabatan yang Dipelihara dan dibayarkan Pajaknya				10 Unit	10 Unit	75,000,000	75,000,000	75,000,000	Kab. Maros, Turikale, Pettuadae	PENDAPATAN ASLI DAERAH (PAD)	Meningkatkan Sumber Daya Manusia Yang Berkualitas Dan Berdaya Saing	4. Peningkatan tata kelola pemerintahan yang baik dan bersih serta konduktivitas wilayah	Aparatur	10 Unit	80,000,000	DINAS KESEHATAN

**Rancangan Perubahan Rencana Kerja Pemerintah Daerah (RKPD)
Kabupaten Maros
Tahun 2023**

Kode	Urusan/ Bidang Urusan/ Program/ Kegiatan/ Sub Kegiatan	Indikator Program/ Kegiatan/ Sub Kegiatan	Target Akhir Periode RPJMD	Realisasi Capaian RKPD Tahun 2021	Prakiraan Capaian Target RKPD Tahun 2022	Capaian Kinerja dan Kerangka Pendanaan							Kelompok Sasaran	Prakiraan Maju Rencana Tahun 2024		Perangkat Daerah Penanggung Jawab		
						Target 2023		Pagu Indikatif			Lokasi	Sumber Dana		Prioritas			Target	Pagu Indikatif
						Semula	Menjadi	RKPD 2023	APBD 2023	RKPD 2023 Perubahan				Nasional	Daerah			
1.02.01.2.09.02	Penyediaan Jasa Pemeliharaan, Biaya Pemeliharaan, Pajak dan Perizinan Kendaraan Dinas Operasional atau Lapangan	Jumlah Kendaraan Dinas Operasional atau Lapangan yang Dipelihara dan dibayarkan Pajak dan Perizinannya				10 Unit	10 Unit	55,000,000	102,868,000	102,868,000	Kab. Maros, Turikale, Pettuadae	PENDAPATAN ASLI DAERAH (PAD)	Meningkatkan Sumber Daya Manusia Yang Berkualitas Dan Berdaya Saing	4. Peningkatan tata kelola pemerintahan yang baik dan bersih serta kondusivitas wilayah	Aparatur	10 Unit	65,000,000	DINAS KESEHATAN
1.02.01.2.09.03	Penyediaan Jasa Pemeliharaan, Biaya Pemeliharaan dan Perizinan Alat Besar	Jumlah Alat Besar yang Dipelihara dan dibayarkan Perizinannya				0 Unit	0 Unit	0	0	0		Dana Transfer Umum-Dana Alokasi Umum	Meningkatkan Sumber Daya Manusia Yang Berkualitas Dan Berdaya Saing	4. Peningkatan tata kelola pemerintahan yang baik dan bersih serta kondusivitas wilayah	Aparatur	0 Unit	0	DINAS KESEHATAN
1.02.01.2.09.04	Penyediaan Jasa Pemeliharaan, Biaya Pemeliharaan dan Perizinan Alat Angkutan Darat Tak Bermotor	Jumlah Alat Angkutan Darat Tak Bermotor yang Dipelihara dan Dibayarkan Perizinannya				0 Unit	0 Unit	0	0	0		Dana Transfer Umum-Dana Alokasi Umum	Meningkatkan Sumber Daya Manusia Yang Berkualitas Dan Berdaya Saing	4. Peningkatan tata kelola pemerintahan yang baik dan bersih serta kondusivitas wilayah	Aparatur	0 Unit	0	DINAS KESEHATAN
1.02.01.2.09.07	Pemeliharaan Aset Tetap Lainnya	Jumlah Aset Tetap Lainnya yang Dipelihara				0 Unit	0 Unit	0	0	0		Dana Transfer Umum-Dana Alokasi Umum	Meningkatkan Sumber Daya Manusia Yang Berkualitas Dan Berdaya Saing	4. Peningkatan tata kelola pemerintahan yang baik dan bersih serta kondusivitas wilayah	Aparatur	0 Unit	0	DINAS KESEHATAN
1.02.01.2.09.08	Pemeliharaan Aset Tak Berwujud	Jumlah Aset Tak Berwujud yang Dipelihara				0 Unit	0 Unit	0	0	0		Dana Transfer Umum-Dana Alokasi Umum	Meningkatkan Sumber Daya Manusia Yang Berkualitas Dan Berdaya Saing	4. Peningkatan tata kelola pemerintahan yang baik dan bersih serta kondusivitas wilayah	Aparatur	0 Unit	0	DINAS KESEHATAN
1.02.01.2.09.09	Pemeliharaan/Rehabilitasi Gedung Kantor dan Bangunan Lainnya	Jumlah Gedung Kantor dan Bangunan Lainnya yang Dipelihara/Direhabilitasi				1 Unit	1 Unit	100,000,000	80,000,000	80,000,000		PENDAPATAN ASLI DAERAH (PAD)	Meningkatkan Sumber Daya Manusia Yang Berkualitas Dan Berdaya Saing	4. Peningkatan tata kelola pemerintahan yang baik dan bersih serta kondusivitas wilayah	Aparatur	1 Unit	100,000,000	DINAS KESEHATAN
1.02.01.2.09.10	Pemeliharaan/Rehabilitasi Sarana dan Prasarana Gedung Kantor atau Bangunan Lainnya	Jumlah Sarana dan Prasarana Gedung Kantor atau Bangunan Lainnya yang Dipelihara/Direhabilitasi				2 Unit	2 Unit	200,000,000	70,000,000	70,000,000		PENDAPATAN ASLI DAERAH (PAD)	Meningkatkan Sumber Daya Manusia Yang Berkualitas Dan Berdaya Saing	4. Peningkatan tata kelola pemerintahan yang baik dan bersih serta kondusivitas wilayah	Aparatur	2 Unit	200,000,000	DINAS KESEHATAN

**Rancangan Perubahan Rencana Kerja Pemerintah Daerah (RKPD)
Kabupaten Maros
Tahun 2023**

Kode	Urusan/ Bidang Urusan/ Program/ Kegiatan/ Sub Kegiatan	Indikator Program/ Kegiatan/ Sub Kegiatan	Target Akhir Periode RPJMD	Realisasi Capaian RKPD Tahun 2021	Prakiraan Capaian Target RKPD Tahun 2022	Capaian Kinerja dan Kerangka Pendanaan								Kelompok Sasaran	Prakiraan Maju Rencana Tahun 2024		Perangkat Daerah Penanggung Jawab	
						Target 2023		Pagu Indikatif			Lokasi	Sumber Dana	Prioritas		Target	Pagu Indikatif		
						Semula	Menjadi	RKPD 2023	APBD 2023	RKPD 2023 Perubahan			Nasional					Daerah
1.02.01.2.09.11	Pemeliharaan/Rehabilitasi Sarana dan Prasarana Pendukung Gedung Kantor atau Bangunan Lainnya	Jumlah Sarana dan Prasarana Pendukung Gedung Kantor atau Bangunan Lainnya yang Dipelihara/Direhabilitasi				1 Unit	1 Unit	200,000,000	0	0		Dana Transfer Umum-Dana Alokasi Umum	Meningkatkan Sumber Daya Manusia Yang Berkualitas Dan Berdaya Saing	4. Peningkatan tata kelola pemerintahan yang baik dan bersih serta kondusivitas wilayah	Aparatur	1 Unit	0	DINAS KESEHATAN
1.02.01.2.09.12	Pemeliharaan/Rehabilitasi Tanah	Luas Tanah yang Dilakukan Pemeliharaan/Rehabilitasi				0 Ha	0 Ha	200,000,000	0	0		Dana Transfer Umum-Dana Alokasi Umum	Meningkatkan Sumber Daya Manusia Yang Berkualitas Dan Berdaya Saing	4. Peningkatan tata kelola pemerintahan yang baik dan bersih serta kondusivitas wilayah	Aparatur	0 Ha	0	DINAS KESEHATAN
1.02.02	PROGRAM PEMENUHAN UPAYA KESEHATAN PERORANGAN DAN UPAYA KESEHATAN MASYARAKAT	Persentase Masyarakat Yang Mendapatkan Layanan Kesehatan Perorangan dan Layanan Kesehatan Masyarakat sesuai standar pelayanan minimal kesehatan	Persen		Persen	100 Persen	100 Persen	215,081,964,109	65,558,198,951	65,770,807,951						100 Persen	446,493,656,014	
1.02.02.2.01	Penyediaan Fasilitas Pelayanan Kesehatan untuk UKM dan UKP Kewenangan Daerah Kabupaten/Kota	Jumlah fasilitas layanan kesehatan untuk UKM dan UKP kewenangan daerah yang disediakan	Faskes		Faskes	15 Faskes	15 Faskes	169,857,299,142	41,266,334,850	40,222,846,850						15 Faskes	159,099,341,630	
1.02.02.2.01.01	Pembangunan Rumah Sakit beserta Sarana dan Prasarana Pendukungnya	Jumlah Rumah Sakit Baru yang Memenuhi Rasio Tempat Tidur Terhadap Jumlah Penduduk Minimal 1:1000				1 Unit	1 Unit	70,000,000,000	5,100,000,000	5,100,000,000	Kab. Maros, Camba, Mario Pulana	PENDAPATAN ASLI DAERAH (PAD) Dana Transfer Umum-Dana Alokasi Umum	Memperkuat Infrastruktur Untuk Mendukung Pengembangan Ekonomi Dan Pelayanan Dasar	3. Pemantapan kualitas hidup dan kapasitas sumber daya manusia menuju SDM berdaya saing	Fasilitas Kesehatan	1 Unit	70,000,000,000	DINAS KESEHATAN
1.02.02.2.01.02	Pembangunan Puskesmas	Jumlah Pusat Kesehatan Masyarakat (Puskesmas) yang Dibangun				2 Unit	2 Unit	5,200,000,000	0	0	Semua Kab/Kota, Semua Kecamatan, Semua Kelurahan	Dana Transfer Umum-Dana Alokasi Umum Dana Transfer Khusus-Dana Alokasi Khusus Fisik	Memperkuat Infrastruktur Untuk Mendukung Pengembangan Ekonomi Dan Pelayanan Dasar	3. Pemantapan kualitas hidup dan kapasitas sumber daya manusia menuju SDM berdaya saing	Fasilitas Kesehatan	2 Unit	5,000,000,000	DINAS KESEHATAN

**Rancangan Perubahan Rencana Kerja Pemerintah Daerah (RKPD)
Kabupaten Maros
Tahun 2023**

Kode	Urusan/ Bidang Urusan/ Program/ Kegiatan/ Sub Kegiatan	Indikator Program/ Kegiatan/ Sub Kegiatan	Target Akhir Periode RPJMD	Realisasi Capaian RKPD Tahun 2021	Prakiraan Capaian Target RKPD Tahun 2022	Capaian Kinerja dan Kerangka Pendanaan							Kelompok Sasaran	Prakiraan Maju Rencana Tahun 2024		Perangkat Daerah Penanggung Jawab		
						Target 2023		Pagu Indikatif			Lokasi	Sumber Dana		Prioritas			Target	Pagu Indikatif
						Semula	Menjadi	RKPD 2023	APBD 2023	RKPD 2023 Perubahan				Nasional	Daerah			
1.02.02.2.01.03	Pembangunan Fasilitas Kesehatan Lainnya	Jumlah Fasilitas Kesehatan Lainnya yang Dibangun				2 Unit	2 Unit	20,000,000,000	0	0		Dana Transfer Umum-Dana Alokasi Umum Dana Transfer Khusus-Dana Alokasi Khusus Fisik	Memperkuat Infrastruktur Untuk Mendukung Pengembangan Ekonomi Dan Pelayanan Dasar	3. Pemantapan kualitas hidup dan kapasitas sumber daya manusia menuju SDM berdaya saing	Fasilitas Kesehatan	2 Unit	20,000,000,000	DINAS KESEHATAN
1.02.02.2.01.04	Pembangunan Rumah Dinas Tenaga Kesehatan	Jumlah Rumah Dinas Tenaga Kesehatan yang Dibangun				14 Unit	14 Unit	2,000,000,000	0	0		Dana Transfer Umum-Dana Alokasi Umum Dana Transfer Khusus-Dana Alokasi Khusus Fisik	Memperkuat Infrastruktur Untuk Mendukung Pengembangan Ekonomi Dan Pelayanan Dasar	3. Pemantapan kualitas hidup dan kapasitas sumber daya manusia menuju SDM berdaya saing	Fasilitas Kesehatan	14 Unit	2,000,000,000	DINAS KESEHATAN
1.02.02.2.01.05	Pengembangan Rumah Sakit	Jumlah Rumah Sakit yang Ditingkatkan Sarana, Prasarana, Alat Kesehatan dan SDM agar Setiap Standar Jenis Pelayanan Rumah Sakit berdasarkan Kelas Rumah Sakit yang Memenuhi Rasio Tempat Tidur Terhadap Jumlah Penduduk Minimal 1:1000				1 Unit	1 Unit	20,000,000,000	0	0		Dana Transfer Umum-Dana Alokasi Umum Dana Transfer Khusus-Dana Alokasi Khusus Fisik	Memperkuat Infrastruktur Untuk Mendukung Pengembangan Ekonomi Dan Pelayanan Dasar	3. Pemantapan kualitas hidup dan kapasitas sumber daya manusia menuju SDM berdaya saing	Fasilitas Kesehatan	1 Unit	25,000,000,000	DINAS KESEHATAN
1.02.02.2.01.06	Pengembangan Puskesmas	Jumlah Puskesmas yang Ditingkatkan Sarana, Prasarana, Alat Kesehatan dan SDM agar Sesuai Standar				4 Unit	4 Unit	20,000,000,000	9,202,000,000	9,202,000,000	Kab. Maros, Bontoa, Tunikamaseang Kab. Maros, Marusu, Temmapadua Kab. Maros, Simbang, Jenetaesa Kab. Maros, Cenrana, Limpoccoe	Dana Transfer Umum-Dana Alokasi Umum	Memperkuat Infrastruktur Untuk Mendukung Pengembangan Ekonomi Dan Pelayanan Dasar	3. Pemantapan kualitas hidup dan kapasitas sumber daya manusia menuju SDM berdaya saing	Fasilitas Kesehatan	4 Unit	20,000,000,000	DINAS KESEHATAN

**Rancangan Perubahan Rencana Kerja Pemerintah Daerah (RKPD)
Kabupaten Maros
Tahun 2023**

Kode	Urusan/ Bidang Urusan/ Program/ Kegiatan/ Sub Kegiatan	Indikator Program/ Kegiatan/ Sub Kegiatan	Target Akhir Periode RPJMD	Realisasi Capaian RKPD Tahun 2021	Prakiraan Capaian Target RKPD Tahun 2022	Capaian Kinerja dan Kerangka Pendanaan							Kelompok Sasaran	Prakiraan Maju Rencana Tahun 2024		Perangkat Daerah Penanggung Jawab		
						Target 2023		Pagu Indikatif			Lokasi	Sumber Dana		Prioritas			Target	Pagu Indikatif
						Semula	Menjadi	RKPD 2023	APBD 2023	RKPD 2023 Perubahan				Nasional	Daerah			
1.02.02.2.01.07	Pengembangan Fasilitas Kesehatan Lainnya	Jumlah Fasilitas Kesehatan Lainnya yang Ditingkatkan Sarana, Prasarana, Alat Kesehatan dan SDM agar Sesuai Standar				0 Unit	0 Unit	1,000,000,000	0	0		Dana Transfer Umum-Dana Alokasi Umum Dana Transfer Khusus-Dana Alokasi Khusus Fisik	Memperkuat Infrastruktur Untuk Mendukung Pengembangan Ekonomi Dan Pelayanan Dasar	3. Pemantapan kualitas hidup dan kapasitas sumber daya manusia menuju SDM berdaya saing	Fasilitas Kesehatan	0 Unit	1,000,000,000	DINAS KESEHATAN
1.02.02.2.01.08	Rehabilitasi dan Pemeliharaan Rumah Sakit	Jumlah Sarana, Prasarana dan Alat Kesehatan yang Telah Dilakukan Program Rehabilitasi dan Pemeliharaan Oleh Rumah Sakit				1 Unit	1 Unit	1,000,000,000	0	0		Dana Transfer Umum-Dana Alokasi Umum Dana Transfer Khusus-Dana Alokasi Khusus Fisik	Memperkuat Infrastruktur Untuk Mendukung Pengembangan Ekonomi Dan Pelayanan Dasar		Fasilitas Kesehatan	1 Unit	0	DINAS KESEHATAN
1.02.02.2.01.09	Rehabilitasi dan Pemeliharaan Puskesmas	Jumlah Sarana, Prasarana dan Alat Kesehatan yang Telah Dilakukan Rehabilitasi dan Pemeliharaan Oleh Puskesmas				4 Unit	4 Unit	2,000,000,000	395,500,000	395,500,000		Dana Transfer Umum-Dana Alokasi Umum	Memperkuat Infrastruktur Untuk Mendukung Pengembangan Ekonomi Dan Pelayanan Dasar	3. Pemantapan kualitas hidup dan kapasitas sumber daya manusia menuju SDM berdaya saing	Fasilitas Kesehatan	4 Unit	1,000,000,000	DINAS KESEHATAN
1.02.02.2.01.10	Rehabilitasi dan Pemeliharaan Fasilitas Kesehatan Lainnya	Jumlah Sarana, Prasarana dan Alat Kesehatan yang Telah Dilakukan Rehabilitasi dan Pemeliharaan oleh Fasilitas Kesehatan Lainnya				1 Unit	1 Unit	500,000,000	0	0		Dana Transfer Umum-Dana Alokasi Umum Dana Transfer Khusus-Dana Alokasi Khusus Fisik	Memperkuat Infrastruktur Untuk Mendukung Pengembangan Ekonomi Dan Pelayanan Dasar	3. Pemantapan kualitas hidup dan kapasitas sumber daya manusia menuju SDM berdaya saing	Fasilitas Kesehatan	1 Unit	300,000,000	DINAS KESEHATAN
1.02.02.2.01.11	Rehabilitasi dan Pemeliharaan Rumah Dinas Tenaga Kesehatan	Jumlah Sarana dan Prasarana Rumah Dinas Tenaga Kesehatan yang Telah Dilakukan Rehabilitasi dan Pemeliharaan				5 Unit	5 Unit	500,000,000	0	0		Dana Transfer Umum-Dana Alokasi Umum Dana Transfer Khusus-Dana Alokasi Khusus Fisik	Memperkuat Infrastruktur Untuk Mendukung Pengembangan Ekonomi Dan Pelayanan Dasar	3. Pemantapan kualitas hidup dan kapasitas sumber daya manusia menuju SDM berdaya saing	Fasilitas Kesehatan	5 Unit	0	DINAS KESEHATAN

Rancangan Perubahan Rencana Kerja Pemerintah Daerah (RKPDP)
Kabupaten Maros
Tahun 2023

Kode	Urusan/ Bidang Urusan/ Program/ Kegiatan/ Sub Kegiatan	Indikator Program/ Kegiatan/ Sub Kegiatan	Target Akhir Periode RPJMD	Realisasi Capaian RKPDP Tahun 2021	Prakiraan Capaian Target RKPDP Tahun 2022	Capaian Kinerja dan Kerangka Pendanaan							Kelompok Sasaran	Prakiraan Maju Rencana Tahun 2024		Perangkat Daerah Penanggung Jawab		
						Target 2023		Pagu Indikatif			Lokasi	Sumber Dana		Prioritas			Target	Pagu Indikatif
						Semula	Menjadi	RKPDP 2023	APBD 2023	RKPDP 2023 Perubahan				Nasional	Daerah			
1.02.02.2.01.12	Pengadaan Sarana Fasilitas Pelayanan Kesehatan	Jumlah Sarana di Fasilitas Pelayanan Kesehatan yang Disediakan				8 Unit	8 Unit	5,020,000,000	5,200,000,000	5,200,000,000		PENDAPATAN ASLI DAERAH (PAD) Dana Transfer Khusus-Dana Alokasi Khusus Fisik	Memperkuat Infrastruktur Untuk Mendukung Pengembangan Ekonomi Dan Pelayanan Dasar	3. Pemantapan kualitas hidup dan kapasitas sumber daya manusia menuju SDM berdaya saing	Fasilitas Kesehatan	8 Unit	0	DINAS KESEHATAN
1.02.02.2.01.13	Pengadaan Prasarana dan Pendukung Fasilitas Pelayanan Kesehatan	Jumlah Prasarana Fasilitas Pelayanan Kesehatan yang Disediakan				5 Unit	5 Unit	2,500,000,000	4,456,000,000	4,456,000,000		PENDAPATAN ASLI DAERAH (PAD) Dana Transfer Umum-Dana Alokasi Umum Dana Transfer Khusus-Dana Alokasi Khusus Fisik	Memperkuat Infrastruktur Untuk Mendukung Pengembangan Ekonomi Dan Pelayanan Dasar	3. Pemantapan kualitas hidup dan kapasitas sumber daya manusia menuju SDM berdaya saing	Fasilitas Kesehatan	5 Unit	2,500,000,000	DINAS KESEHATAN
1.02.02.2.01.14	Pengadaan Alat Kesehatan/Alat Penunjang Medik Fasilitas Pelayanan Kesehatan	Jumlah Alat Kesehatan/Alat Penunjang Medik Fasilitas Pelayanan Kesehatan yang Disediakan				15 Paket	15 Paket	7,245,000,000	8,160,330,039	8,160,330,039		PENDAPATAN ASLI DAERAH (PAD) Dana Transfer Umum-Dana Alokasi Umum Dana Transfer Khusus-Dana Alokasi Khusus Fisik	Memperkuat Infrastruktur Untuk Mendukung Pengembangan Ekonomi Dan Pelayanan Dasar	3. Pemantapan kualitas hidup dan kapasitas sumber daya manusia menuju SDM berdaya saing	Fasilitas Kesehatan	15 Paket	4,000,000,000	DINAS KESEHATAN
1.02.02.2.01.16	Pengadaan Obat, Vaksin	Jumlah Obat dan Vaksin yang Disediakan				1 Paket	1 Paket	5,820,170,388	4,546,583,811	4,546,583,811		PENDAPATAN ASLI DAERAH (PAD) Dana Transfer Umum-Dana Alokasi Umum Dana Transfer Khusus-Dana Alokasi Khusus Fisik	Memperkuat Infrastruktur Untuk Mendukung Pengembangan Ekonomi Dan Pelayanan Dasar	3. Pemantapan kualitas hidup dan kapasitas sumber daya manusia menuju SDM berdaya saing	Fasilitas Kesehatan	1 Paket	5,000,000,000	DINAS KESEHATAN
1.02.02.2.01.17	Pengadaan Bahan Habis Pakai	Jumlah Bahan Habis Pakai yang Disediakan				1 Paket	1 Paket	4,672,128,754	4,189,214,000	3,145,726,000		Dana Transfer Umum-Dana Alokasi Umum Dana Transfer Khusus-Dana Alokasi Khusus Non Fisik	Memperkuat Infrastruktur Untuk Mendukung Pengembangan Ekonomi Dan Pelayanan Dasar	3. Pemantapan kualitas hidup dan kapasitas sumber daya manusia menuju SDM berdaya saing	Fasilitas Kesehatan	1 Paket	799,341,630	DINAS KESEHATAN

**Rancangan Perubahan Rencana Kerja Pemerintah Daerah (RKPD)
Kabupaten Maros
Tahun 2023**

Kode	Urusan/ Bidang Urusan/ Program/ Kegiatan/ Sub Kegiatan	Indikator Program/ Kegiatan/ Sub Kegiatan	Target Akhir Periode RPJMD	Realisasi Capaian RKPD Tahun 2021	Prakiraan Capaian Target RKPD Tahun 2022	Capaian Kinerja dan Kerangka Pendanaan							Kelompok Sasaran	Prakiraan Maju Rencana Tahun 2024		Perangkat Daerah Penanggung Jawab		
						Target 2023		Pagu Indikatif			Lokasi	Sumber Dana		Prioritas			Target	Pagu Indikatif
						Semula	Menjadi	RKPD 2023	APBD 2023	RKPD 2023 Perubahan				Nasional	Daerah			
1.02.02.2.01.18	Pemeliharaan Sarana Fasilitas Pelayanan Kesehatan	Jumlah Sarana Fasilitas Pelayanan Kesehatan Yang Dilakukan Pemeliharaan				0 Unit	0 Unit	1,000,000,000	0	0		Dana Transfer Umum-Dana Alokasi Umum Dana Transfer Khusus-Dana Alokasi Khusus Fisik	Memperkuat Infrastruktur Untuk Mendukung Pengembangan Ekonomi Dan Pelayanan Dasar	3. Pemantapan kualitas hidup dan kapasitas sumber daya manusia menuju SDM berdaya saing	Fasilitas Kesehatan	0 Unit	1,000,000,000	DINAS KESEHATAN
1.02.02.2.01.19	Pemeliharaan Prasarana dan Pendukung Fasilitas Pelayanan Kesehatan	Jumlah Prasarana Fasilitas Pelayanan Kesehatan yang Dilakukan Pemeliharaan				0 Unit	0 Unit	1,000,000,000	0	0		Dana Transfer Umum-Dana Alokasi Umum Dana Transfer Khusus-Dana Alokasi Khusus Fisik	Memperkuat Infrastruktur Untuk Mendukung Pengembangan Ekonomi Dan Pelayanan Dasar	3. Pemantapan kualitas hidup dan kapasitas sumber daya manusia menuju SDM berdaya saing	Fasilitas Kesehatan	0 Unit	1,000,000,000	DINAS KESEHATAN
1.02.02.2.01.20	Pemeliharaan Rutin dan Berkala Alat Kesehatan/Alat Penunjang Medik Fasilitas Pelayanan Kesehatan	Jumlah Alat Kesehatan/Alat Penunjang Medik Fasilitas Layanan Kesehatan yang Terpelihara Sesuai Standar				0 Unit	0 Unit	300,000,000	0	0		Dana Transfer Umum-Dana Alokasi Umum Dana Transfer Khusus-Dana Alokasi Khusus Fisik	Memperkuat Infrastruktur Untuk Mendukung Pengembangan Ekonomi Dan Pelayanan Dasar	3. Pemantapan kualitas hidup dan kapasitas sumber daya manusia menuju SDM berdaya saing	Fasilitas Kesehatan	0 Unit	400,000,000	DINAS KESEHATAN
1.02.02.2.01.21	Distribusi Alat Kesehatan, Obat, Vaksin, Bahan Medis Habis Pakai (BMHP), Makanan dan Minuman ke Puskesmas serta Fasilitas Kesehatan Lainnya	Jumlah Distribusi Alat Kesehatan, Obat, Vaksin, Bahan Medis Habis Pakai (BMHP), Makanan dan Minuman yang Didistribusikan ke Puskesmas serta Fasilitas Kesehatan Lainnya				0 Paket	0 Paket	100,000,000	16,707,000	16,707,000		PENDAPATAN ASLI DAERAH (PAD) Dana Transfer Khusus-Dana Alokasi Khusus Non Fisik	Memperkuat Infrastruktur Untuk Mendukung Pengembangan Ekonomi Dan Pelayanan Dasar	3. Pemantapan kualitas hidup dan kapasitas sumber daya manusia menuju SDM berdaya saing	Fasilitas Kesehatan	0 Paket	100,000,000	DINAS KESEHATAN
1.02.02.2.02	Penyediaan Layanan Kesehatan untuk UKM dan UKP Rujukan Tingkat Daerah Kabupaten/Kota	Jumlah fasilitas layanan kesehatan untuk UKM dan UKP kewenangan daerah yang disediakan	Unit		Unit	15 Unit	15 Unit	42,655,002,534	23,444,414,101	24,471,352,800						15 Unit	284,702,438,956	

**Rancangan Perubahan Rencana Kerja Pemerintah Daerah (RKPD)
Kabupaten Maros
Tahun 2023**

Kode	Urusan/ Bidang Urusan/ Program/ Kegiatan/ Sub Kegiatan	Indikator Program/ Kegiatan/ Sub Kegiatan	Target Akhir Periode RPJMD	Realisasi Capaian RKPD Tahun 2021	Prakiraan Capaian Target RKPD Tahun 2022	Capaian Kinerja dan Kerangka Pendanaan							Kelompok Sasaran	Prakiraan Maju Rencana Tahun 2024		Perangkat Daerah Penanggung Jawab		
						Target 2023		Pagu Indikatif			Lokasi	Sumber Dana		Prioritas			Target	Pagu Indikatif
						Semula	Menjadi	RKPD 2023	APBD 2023	RKPD 2023 Perubahan				Nasional	Daerah			
1.02.02.2.02.01	Pengelolaan Pelayanan Kesehatan Ibu Hamil	Jumlah Ibu Hamil yang Mendapatkan Pelayanan Kesehatan Sesuai Standar				100 Orang	100 Orang	350,000,000	250,842,000	104,458,000	Kab. Maros, Turikale, Semua Kelurahan	Dana Transfer Khusus-Dana Alokasi Khusus Non Fisik	Memperkuat Infrastruktur Untuk Mendukung Pengembangan Ekonomi Dan Pelayanan Dasar	3. Pemantapan kualitas hidup dan kapasitas sumber daya manusia menuju SDM berdaya saing	Fasilitas Kesehatan	100 Orang	350,000,000	DINAS KESEHATAN
1.02.02.2.02.02	Pengelolaan Pelayanan Kesehatan Ibu Bersalin	Jumlah Ibu Bersalin yang Mendapatkan Pelayanan Kesehatan Sesuai Standar				100 Orang	100 Orang	314,849,320	338,980,000	292,803,699	Kab. Maros, Turikale, Semua Kelurahan	PENDAPATAN ASLI DAERAH (PAD) Dana Transfer Umum-Dana Alokasi Umum Dana Transfer Khusus-Dana Alokasi Khusus Non Fisik	Memperkuat Infrastruktur Untuk Mendukung Pengembangan Ekonomi Dan Pelayanan Dasar	3. Pemantapan kualitas hidup dan kapasitas sumber daya manusia menuju SDM berdaya saing	Fasilitas Kesehatan	100 Orang	351,294,800	DINAS KESEHATAN
1.02.02.2.02.03	Pengelolaan Pelayanan Kesehatan Bayi Baru Lahir	Jumlah Bayi Baru Lahir yang Mendapatkan Pelayanan Kesehatan Sesuai Standar				200 Orang	200 Orang	122,162,635	0	0		Dana Transfer Khusus-Dana Alokasi Khusus Non Fisik	Memperkuat Infrastruktur Untuk Mendukung Pengembangan Ekonomi Dan Pelayanan Dasar	3. Pemantapan kualitas hidup dan kapasitas sumber daya manusia menuju SDM berdaya saing	Fasilitas Kesehatan	200 Orang	125,827,514	DINAS KESEHATAN
1.02.02.2.02.04	Pengelolaan Pelayanan Kesehatan Balita	Jumlah Balita yang Mendapatkan Pelayanan Kesehatan Sesuai Standar				200 Orang	200 Orang	1,044,944,094	235,000,000	235,000,000		PENDAPATAN ASLI DAERAH (PAD)	Memperkuat Infrastruktur Untuk Mendukung Pengembangan Ekonomi Dan Pelayanan Dasar	3. Pemantapan kualitas hidup dan kapasitas sumber daya manusia menuju SDM berdaya saing	Fasilitas Kesehatan	200 Orang	1,076,292,385	DINAS KESEHATAN
1.02.02.2.02.09	Pengelolaan Pelayanan Kesehatan Penderita Diabetes Melitus	Jumlah Penderita Diabetes Melitus yang Mendapatkan Pelayanan Kesehatan Sesuai Standar				0 Orang	0 Orang	137,728,000	0	330,388,000	Kab. Maros, Semua Kecamatan, Semua Kelurahan	Dana Transfer Khusus-Dana Alokasi Khusus Non Fisik	Memperkuat Infrastruktur Untuk Mendukung Pengembangan Ekonomi Dan Pelayanan Dasar	3. Pemantapan kualitas hidup dan kapasitas sumber daya manusia menuju SDM berdaya saing	Fasilitas Kesehatan	0 Orang	137,912,000	DINAS KESEHATAN
1.02.02.2.02.11	Pengelolaan Pelayanan Kesehatan Orang Terduga Tuberkulosis	Jumlah Orang Terduga Menderita Tuberkulosis yang Mendapatkan Pelayanan Sesuai Standar				100 Orang	100 Orang	432,364,464	549,698,000	612,100,000		PENDAPATAN ASLI DAERAH (PAD) Dana Transfer Khusus-Dana Alokasi Khusus Non Fisik	Memperkuat Infrastruktur Untuk Mendukung Pengembangan Ekonomi Dan Pelayanan Dasar	3. Pemantapan kualitas hidup dan kapasitas sumber daya manusia menuju SDM berdaya saing	Fasilitas Kesehatan	100 Orang	475,544,832	DINAS KESEHATAN

**Rancangan Perubahan Rencana Kerja Pemerintah Daerah (RKPD)
Kabupaten Maros
Tahun 2023**

Kode	Urusan/ Bidang Urusan/ Program/ Kegiatan/ Sub Kegiatan	Indikator Program/ Kegiatan/ Sub Kegiatan	Target Akhir Periode RPJMD	Realisasi Capaian RKPD Tahun 2021	Prakiraan Capaian Target RKPD Tahun 2022	Capaian Kinerja dan Kerangka Pendanaan						Kelompok Sasaran	Prakiraan Maju Rencana Tahun 2024		Perangkat Daerah Penanggung Jawab			
						Target 2023		Pagu Indikatif			Lokasi		Sumber Dana	Prioritas		Target	Pagu Indikatif	
						Semula	Menjadi	RKPD 2023	APBD 2023	RKPD 2023 Perubahan				Nasional				Daerah
1.02.02.2.02.12	Pengelolaan Pelayanan Kesehatan Orang dengan Risiko Terinfeksi HIV	Jumlah Orang Terduga Menderita HIV yang Mendapatkan Pelayanan Sesuai Standar				100 Orang	100 Orang	358,746,075	100,000,000	226,000,000		PENDAPATAN ASLI DAERAH (PAD) Dana Transfer Khusus-Dana Alokasi Khusus Non Fisik	Memperkuat Infrastruktur Untuk Mendukung Pengembangan Ekonomi Dan Pelayanan Dasar	3. Pemantapan kualitas hidup dan kapasitas sumber daya manusia menuju SDM berdaya saing	Fasilitas Kesehatan	100 Orang	394,618,200	DINAS KESEHATAN
1.02.02.2.02.13	Pengelolaan Pelayanan Kesehatan bagi Penduduk pada Kondisi Kejadian Luar Biasa (KLB)	Jumlah Dokumen Hasil Pengelolaan Pelayanan Kesehatan bagi Penduduk pada Kondisi Kejadian Luar Biasa (KLB) Sesuai Standar				0 Dokumen	0 Dokumen	3,889,040,000	0	41,680,000		Dana Transfer Umum-Dana Alokasi Umum Dana Transfer Khusus-Dana Alokasi Khusus Non Fisik	Memperkuat Infrastruktur Untuk Mendukung Pengembangan Ekonomi Dan Pelayanan Dasar	3. Pemantapan kualitas hidup dan kapasitas sumber daya manusia menuju SDM berdaya saing	Fasilitas Kesehatan	0 Dokumen	2,889,040,000	DINAS KESEHATAN
1.02.02.2.02.15	Pengelolaan Pelayanan Kesehatan Gizi Masyarakat	Jumlah Dokumen Hasil Pengelolaan Pelayanan Kesehatan Gizi Masyarakat				1 Dokumen	1 Dokumen	114,763,825	0	192,085,000		Dana Transfer Khusus-Dana Alokasi Khusus Non Fisik	Memperkuat Infrastruktur Untuk Mendukung Pengembangan Ekonomi Dan Pelayanan Dasar	3. Pemantapan kualitas hidup dan kapasitas sumber daya manusia menuju SDM berdaya saing	Fasilitas Kesehatan	1 Dokumen	89,763,825	DINAS KESEHATAN
1.02.02.2.02.16	Pengelolaan Pelayanan Kesehatan Kerja dan Olahraga	Jumlah Dokumen Hasil Pengelolaan Pelayanan Kesehatan Kerja dan Olahraga				1 Dokumen	1 Dokumen	157,908,416	0	149,360,000		Dana Transfer Umum-Dana Alokasi Umum Dana Transfer Khusus-Dana Alokasi Khusus Non Fisik	Memperkuat Infrastruktur Untuk Mendukung Pengembangan Ekonomi Dan Pelayanan Dasar	3. Pemantapan kualitas hidup dan kapasitas sumber daya manusia menuju SDM berdaya saing	Fasilitas Kesehatan	1 Dokumen	157,908,416	DINAS KESEHATAN
1.02.02.2.02.17	Pengelolaan Pelayanan Kesehatan Lingkungan	Jumlah Dokumen Hasil Pengelolaan Pelayanan Kesehatan Lingkungan				1 Dokumen	1 Dokumen	124,494,831	0	101,320,000		Dana Transfer Umum-Dana Alokasi Umum Dana Transfer Khusus-Dana Alokasi Khusus Non Fisik	Memperkuat Infrastruktur Untuk Mendukung Pengembangan Ekonomi Dan Pelayanan Dasar	3. Pemantapan kualitas hidup dan kapasitas sumber daya manusia menuju SDM berdaya saing	Fasilitas Kesehatan	1 Dokumen	124,494,831	DINAS KESEHATAN

**Rancangan Perubahan Rencana Kerja Pemerintah Daerah (RKPD)
Kabupaten Maros
Tahun 2023**

Kode	Urusan/ Bidang Urusan/ Program/ Kegiatan/ Sub Kegiatan	Indikator Program/ Kegiatan/ Sub Kegiatan	Target Akhir Periode RPJMD	Realisasi Capaian RKPD Tahun 2021	Prakiraan Capaian Target RKPD Tahun 2022	Capaian Kinerja dan Kerangka Pendanaan							Kelompok Sasaran	Prakiraan Maju Rencana Tahun 2024		Perangkat Daerah Penanggung Jawab		
						Target 2023		Pagu Indikatif			Lokasi	Sumber Dana		Prioritas			Target	Pagu Indikatif
						Semula	Menjadi	RKPD 2023	APBD 2023	RKPD 2023 Perubahan				Nasional	Daerah			
1.02.02.2.02.18	Pengelolaan Pelayanan Promosi Kesehatan	Jumlah Dokumen Hasil Pengelolaan Pelayanan Promosi Kesehatan				1 Dokumen	1 Dokumen	24,437,020	0	61,465,000		Dana Transfer Umum- Dana Alokasi Umum Dana Transfer Khusus- Dana Alokasi Khusus Non Fisik	Memperkuat Infrastruktur Untuk Mendukung Pengembangan Ekonomi Dan Pelayanan Dasar	3. Pemantapan kualitas hidup dan kapasitas sumber daya manusia menuju SDM berdaya saing	Fasilitas Kesehatan	1 Dokumen	24,437,020	DINAS KESEHATAN
1.02.02.2.02.19	Pengelolaan Pelayanan Kesehatan Tradisional, Akupuntur, Asuhan Mandiri, dan Tradisional Lainnya	Jumlah Dokumen Hasil Pengelolaan Pelayanan Kesehatan Tradisional, Akupuntur, Asuhan Mandiri dan Tradisional Lainnya				1 Dokumen	1 Dokumen	22,908,000	0	0		Dana Transfer Umum- Dana Alokasi Umum Dana Transfer Khusus- Dana Alokasi Khusus Non Fisik	Memperkuat Infrastruktur Untuk Mendukung Pengembangan Ekonomi Dan Pelayanan Dasar	3. Pemantapan kualitas hidup dan kapasitas sumber daya manusia menuju SDM berdaya saing	Fasilitas Kesehatan	1 Dokumen	22,908,000	DINAS KESEHATAN
1.02.02.2.02.20	Pengelolaan Surveilans Kesehatan	Jumlah Dokumen Hasil Pengelolaan Surveilans Kesehatan				1 Dokumen	1 Dokumen	58,575,000	0	66,850,000		Dana Transfer Khusus- Dana Alokasi Khusus Non Fisik	Memperkuat Infrastruktur Untuk Mendukung Pengembangan Ekonomi Dan Pelayanan Dasar	3. Pemantapan kualitas hidup dan kapasitas sumber daya manusia menuju SDM berdaya saing	Fasilitas Kesehatan	1 Dokumen	58,575,000	DINAS KESEHATAN
1.02.02.2.02.21	Pengelolaan Pelayanan Kesehatan Orang dengan Masalah Kesehatan Jiwa (ODMK)	Jumlah Orang dengan Masalah Kejiwaan (ODMK) yang Mendapatkan Pelayanan Kesehatan				0 Orang	0 Orang	134,000,000	0	96,559,000		Dana Transfer Umum- Dana Alokasi Umum Dana Transfer Khusus- Dana Alokasi Khusus Non Fisik	Memperkuat Infrastruktur Untuk Mendukung Pengembangan Ekonomi Dan Pelayanan Dasar	3. Pemantapan kualitas hidup dan kapasitas sumber daya manusia menuju SDM berdaya saing	Fasilitas Kesehatan	0 Orang	134,000,000	DINAS KESEHATAN
1.02.02.2.02.23	Pengelolaan Upaya Kesehatan Khusus	Jumlah Dokumen Hasil Pengelolaan Pelayanan Kesehatan Khusus				1 Dokumen	1 Dokumen	70,000,000	0	0		Dana Transfer Khusus- Dana Alokasi Khusus Non Fisik	Memperkuat Infrastruktur Untuk Mendukung Pengembangan Ekonomi Dan Pelayanan Dasar	3. Pemantapan kualitas hidup dan kapasitas sumber daya manusia menuju SDM berdaya saing	Fasilitas Kesehatan	1 Dokumen	70,000,000	DINAS KESEHATAN

**Rancangan Perubahan Rencana Kerja Pemerintah Daerah (RKPD)
Kabupaten Maros
Tahun 2023**

Kode	Urusan/ Bidang Urusan/ Program/ Kegiatan/ Sub Kegiatan	Indikator Program/ Kegiatan/ Sub Kegiatan	Target Akhir Periode RPJMD	Realisasi Capaian RKPD Tahun 2021	Prakiraan Capaian Target RKPD Tahun 2022	Capaian Kinerja dan Kerangka Pendanaan							Kelompok Sasaran	Prakiraan Maju Rencana Tahun 2024		Perangkat Daerah Penanggung Jawab		
						Target 2023		Pagu Indikatif			Lokasi	Sumber Dana		Prioritas			Target	Pagu Indikatif
						Semula	Menjadi	RKPD 2023	APBD 2023	RKPD 2023 Perubahan				Nasional	Daerah			
1.02.02.2.02.24	Pengelolaan Upaya Pengurangan Risiko Krisis Kesehatan dan Pasca Krisis Kesehatan	Jumlah Dokumen Hasil Pengelolaan Upaya Pengurangan Risiko Krisis Kesehatan dan Pasca Krisis Kesehatan				1 Dokumen	1 Dokumen	50,000,000	500,000,000	500,000,000		PENDAPATAN ASLI DAERAH (PAD) Dana Transfer Khusus-Dana Alokasi Khusus Non Fisik	Memperkuat Infrastruktur Untuk Mendukung Pengembangan Ekonomi Dan Pelayanan Dasar	3. Pemantapan kualitas hidup dan kapasitas sumber daya manusia menuju SDM berdaya saing	Fasilitas Kesehatan	1 Dokumen	50,000,000	DINAS KESEHATAN
1.02.02.2.02.25	Pelayanan Kesehatan Penyakit Menular dan Tidak Menular	Jumlah Dokumen Hasil Pelayanan Kesehatan Penyakit Menular dan Tidak Menular				1 Dokumen	1 Dokumen	315,000,000	696,210,000	687,600,000		Dana Transfer Khusus-Dana Alokasi Khusus Non Fisik	Memperkuat Infrastruktur Untuk Mendukung Pengembangan Ekonomi Dan Pelayanan Dasar	3. Pemantapan kualitas hidup dan kapasitas sumber daya manusia menuju SDM berdaya saing	Fasilitas Kesehatan	1 Dokumen	320,000,000	DINAS KESEHATAN
1.02.02.2.02.26	Pengelolaan Jaminan Kesehatan Masyarakat	Jumlah Dokumen Hasil Pengelolaan Jaminan Kesehatan Masyarakat				1 Dokumen	1 Dokumen	27,000,000,000	18,003,967,800	18,003,967,800		Dana Transfer Umum-Dana Alokasi Umum	Memperkuat Infrastruktur Untuk Mendukung Pengembangan Ekonomi Dan Pelayanan Dasar	3. Pemantapan kualitas hidup dan kapasitas sumber daya manusia menuju SDM berdaya saing	Fasilitas Kesehatan	1 Dokumen	270,000,000,000	DINAS KESEHATAN
1.02.02.2.02.27	Deteksi Dini Penyalahgunaan NAPZA di Fasyankes dan Sekolah	Jumlah Orang yang Menerima Layanan Deteksi Dini Penyalahgunaan NAPZA di Fasilitas Pelayanan Kesehatan (Fasyankes) dan Sekolah				67016 Orang	67016 Orang	114,136,400	101,300,000	101,300,000		PENDAPATAN ASLI DAERAH (PAD)	Memperkuat Infrastruktur Untuk Mendukung Pengembangan Ekonomi Dan Pelayanan Dasar	3. Pemantapan kualitas hidup dan kapasitas sumber daya manusia menuju SDM berdaya saing	Fasilitas Kesehatan	67016 Orang	114,136,400	DINAS KESEHATAN
1.02.02.2.02.28	Pengambilan dan Pengiriman Spesimen Penyakit Potensial KLB ke Laboratorium Rujukan/Nasional	Jumlah Spesimen Penyakit Potensial Kejadian Luar Biasa (KLB) ke Laboratorium Rujukan/Nasional yang Didistribusikan				1 Paket	1 Paket	115,310,000	0	0		Dana Transfer Umum-Dana Alokasi Umum Dana Transfer Khusus-Dana Alokasi Khusus Non Fisik	Memperkuat Infrastruktur Untuk Mendukung Pengembangan Ekonomi Dan Pelayanan Dasar	3. Pemantapan kualitas hidup dan kapasitas sumber daya manusia menuju SDM berdaya saing	Fasilitas Kesehatan	1 Paket	115,310,000	DINAS KESEHATAN
1.02.02.2.02.29	Penyelenggaraan Kabupaten/Kota Sehat	Jumlah Dokumen Hasil Penyelenggaraan Kabupaten/Kota Sehat				1 Dokumen	1 Dokumen	244,210,000	230,319,000	230,319,000		PENDAPATAN ASLI DAERAH (PAD) Dana Transfer Umum-Dana Alokasi Umum	Memperkuat Infrastruktur Untuk Mendukung Pengembangan Ekonomi Dan Pelayanan Dasar	3. Pemantapan kualitas hidup dan kapasitas sumber daya manusia menuju SDM berdaya saing	Fasilitas Kesehatan	1 Dokumen	244,210,000	DINAS KESEHATAN

**Rancangan Perubahan Rencana Kerja Pemerintah Daerah (RKPD)
Kabupaten Maros
Tahun 2023**

Kode	Urusan/ Bidang Urusan/ Program/ Kegiatan/ Sub Kegiatan	Indikator Program/ Kegiatan/ Sub Kegiatan	Target Akhir Periode RPJMD	Realisasi Capaian RKPD Tahun 2021	Prakiraan Capaian Target RKPD Tahun 2022	Capaian Kinerja dan Kerangka Pendanaan							Kelompok Sasaran	Prakiraan Maju Rencana Tahun 2024		Perangkat Daerah Penanggung Jawab			
						Target 2023		Pagu Indikatif			Lokasi	Sumber Dana		Prioritas			Target	Pagu Indikatif	
						Semula	Menjadi	RKPD 2023	APBD 2023	RKPD 2023 Perubahan				Nasional	Daerah				
1.02.02.2.02.30	Penyediaan Telemedicine di Fasilitas Pelayanan Kesehatan	Jumlah Fasilitas Pelayanan Kesehatan (Fasyankes) yang Melayani Konsultasi Jarak Jauh antar Fasyankes Melalui Pelayanan Telemedicine untuk Mendapatkan Akses Pelayanan Kesehatan yang Berkualitas					14 Unit	14 Unit	1,000,000,000	0	0		Dana Transfer Umum- Dana Alokasi Umum Dana Transfer Khusus- Dana Alokasi Khusus Fisik	Memperkuat Infrastruktur Untuk Mendukung Pengembangan Ekonomi Dan Pelayanan Dasar	3. Pemantapan kualitas hidup dan kapasitas sumber daya manusia menuju SDM berdaya saing	Fasilitas Kesehatan	14 Unit	1,000,000,000	DINAS KESEHATAN
1.02.02.2.02.31	Pengelolaan Penelitian Kesehatan	Jumlah Dokumen Hasil Pengelolaan Penelitian Kesehatan					0 Dokumen	0 Dokumen	0	0	0		Dana Transfer Umum- Dana Alokasi Umum Dana Transfer Khusus- Dana Alokasi Khusus Non Fisik		3. Pemantapan kualitas hidup dan kapasitas sumber daya manusia menuju SDM berdaya saing	Fasilitas Kesehatan	0 Dokumen	0	DINAS KESEHATAN
1.02.02.2.02.33	Operasional Pelayanan Puskesmas	Jumlah Dokumen Operasional Pelayanan Puskesmas					1 Dokumen	1 Dokumen	169,749,583	1,715,960,000	1,715,960,000		PENDAPATAN ASLI DAERAH (PAD) Dana Transfer Umum-Dana Alokasi Umum	Memperkuat Infrastruktur Untuk Mendukung Pengembangan Ekonomi Dan Pelayanan Dasar	3. Pemantapan kualitas hidup dan kapasitas sumber daya manusia menuju SDM berdaya saing	Fasilitas Kesehatan	1 Dokumen	169,749,583	DINAS KESEHATAN
1.02.02.2.02.35	Pelaksanaan Akreditasi Fasilitas Kesehatan di Kabupaten/Kota	Jumlah Fasilitas Kesehatan yang Terakreditasi di Kabupaten/Kota					0 Unit	0 Unit	847,635,000	588,617,301	588,617,301		PENDAPATAN ASLI DAERAH (PAD) Dana Transfer Umum-Dana Alokasi Umum Dana Transfer Khusus-Dana Alokasi Khusus Non Fisik	Memperkuat Infrastruktur Untuk Mendukung Pengembangan Ekonomi Dan Pelayanan Dasar	3. Pemantapan kualitas hidup dan kapasitas sumber daya manusia menuju SDM berdaya saing	Fasilitas Kesehatan	0 Unit	847,635,000	DINAS KESEHATAN
1.02.02.2.02.36	Investigasi Awal Kejadian Tidak Diharapkan (Kejadian Ikutan Pasca Imunisasi dan Pemberian Obat Massal)	Jumlah Laporan Hasil Investigasi Awal Kejadian Tidak Diharapkan (Kejadian Ikutan Pasca Imunisasi dan Pemberian Obat Massal)					0 Laporan	0 Laporan	55,990,000	0	0		Dana Transfer Khusus- Dana Alokasi Khusus Non Fisik	Memperkuat Infrastruktur Untuk Mendukung Pengembangan Ekonomi Dan Pelayanan Dasar	3. Pemantapan kualitas hidup dan kapasitas sumber daya manusia menuju SDM berdaya saing	Fasilitas Kesehatan	0 Laporan	55,990,000	DINAS KESEHATAN

**Rancangan Perubahan Rencana Kerja Pemerintah Daerah (RKPD)
Kabupaten Maros
Tahun 2023**

Kode	Urusan/ Bidang Urusan/ Program/ Kegiatan/ Sub Kegiatan	Indikator Program/ Kegiatan/ Sub Kegiatan	Target Akhir Periode RPJMD	Realisasi Capaian RKPD Tahun 2021	Prakiraan Capaian Target RKPD Tahun 2022	Capaian Kinerja dan Kerangka Pendanaan							Kelompok Sasaran	Prakiraan Maju Rencana Tahun 2024		Perangkat Daerah Penanggung Jawab		
						Target 2023		Pagu Indikatif			Lokasi	Sumber Dana		Prioritas			Target	Pagu Indikatif
						Semula	Menjadi	RKPD 2023	APBD 2023	RKPD 2023 Perubahan				Nasional	Daerah			
1.02.02.2.02.37	Pelaksanaan Kewaspadaan Dini dan Respon Wabah	Jumlah Dokumen Hasil Pelaksanaan Kewaspadaan Dini dan Respon Wabah				1 Dokumen	1 Dokumen	100,000,000	0	0		PENDAPATAN ASLI DAERAH (PAD) Dana Transfer Khusus-Dana Alokasi Khusus Non Fisik	Memperkuat Infrastruktur Untuk Mendukung Pengembangan Ekonomi Dan Pelayanan Dasar	3. Pemantapan kualitas hidup dan kapasitas sumber daya manusia menuju SDM berdaya saing	Fasilitas Kesehatan	1 Dokumen	100,000,000	DINAS KESEHATAN
1.02.02.2.02.38	Penyediaan dan Pengelolaan Sistem Penanganan Gawat Darurat Terpadu (SPGDT)	Jumlah Public Safety Center (PSC 119) Tersedia, Terkelola dan Terintegrasi Dengan Rumah Sakit Dalam Satu Sistem Penanganan Gawat Darurat Terpadu (SPGDT)				1 Unit	1 Unit	1,321,312,500	133,520,000	133,520,000		PENDAPATAN ASLI DAERAH (PAD) Dana Transfer Umum-Dana Alokasi Umum	Memperkuat Infrastruktur Untuk Mendukung Pengembangan Ekonomi Dan Pelayanan Dasar	3. Pemantapan kualitas hidup dan kapasitas sumber daya manusia menuju SDM berdaya saing	Fasilitas Kesehatan	1 Unit	1,321,312,500	DINAS KESEHATAN
1.02.02.2.02.39	Pengelolaan Pelayanan Kesehatan Dasar Melalui Pendekatan Keluarga	Jumlah Keluarga Yang Sudah Dikunjungi dan Diintervensi Masalah kesehatannya Oleh Tenaga Kesehatan Puskesmas				0 Keluarga	0 Keluarga	900,000,000	0	0		PENDAPATAN ASLI DAERAH (PAD)	Memperkuat Infrastruktur Untuk Mendukung Pengembangan Ekonomi Dan Pelayanan Dasar	3. Pemantapan kualitas hidup dan kapasitas sumber daya manusia menuju SDM berdaya saing	Fasilitas Kesehatan	0 Keluarga	900,000,000	DINAS KESEHATAN
1.02.02.2.03	Penyelenggaraan Sistem Informasi Kesehatan Secara Terintegrasi	Jumlah jenis data informasi kesehatan yang dikelola dalam sistem informasi kesehatan	Jenis		Jenis	12 Jenis	12 Jenis	2,227,662,433	561,250,000	561,250,000						12 Jenis	2,349,875,428	
1.02.02.2.03.01	Pengelolaan Data dan Informasi Kesehatan	Jumlah Dokumen Hasil Pengelolaan Data dan Informasi Kesehatan				1 Dokumen	1 Dokumen	1,527,662,433	561,250,000	561,250,000		PENDAPATAN ASLI DAERAH (PAD) Dana Transfer Khusus-Dana Alokasi Khusus Non Fisik	Memperkuat Infrastruktur Untuk Mendukung Pengembangan Ekonomi Dan Pelayanan Dasar	3. Pemantapan kualitas hidup dan kapasitas sumber daya manusia menuju SDM berdaya saing	Fasilitas Kesehatan	1 Dokumen	1,649,875,428	DINAS KESEHATAN
1.02.02.2.03.02	Pengelolaan Sistem Informasi Kesehatan	Jumlah Dokumen Hasil Pengelolaan Sistem Informasi Kesehatan				1 Dokumen	1 Dokumen	350,000,000	0	0		PENDAPATAN ASLI DAERAH (PAD)	Memperkuat Infrastruktur Untuk Mendukung Pengembangan Ekonomi Dan Pelayanan Dasar	3. Pemantapan kualitas hidup dan kapasitas sumber daya manusia menuju SDM berdaya saing	Fasilitas Kesehatan	1 Dokumen	350,000,000	DINAS KESEHATAN

**Rancangan Perubahan Rencana Kerja Pemerintah Daerah (RKPD)
Kabupaten Maros
Tahun 2023**

Kode	Urusan/ Bidang Urusan/ Program/ Kegiatan/ Sub Kegiatan	Indikator Program/ Kegiatan/ Sub Kegiatan	Target Akhir Periode RPJMD	Realisasi Capaian RKPD Tahun 2021	Prakiraan Capaian Target RKPD Tahun 2022	Capaian Kinerja dan Kerangka Pendanaan							Kelompok Sasaran	Prakiraan Maju Rencana Tahun 2024		Perangkat Daerah Penanggung Jawab		
						Target 2023		Pagu Indikatif			Lokasi	Sumber Dana		Prioritas			Target	Pagu Indikatif
						Semula	Menjadi	RKPD 2023	APBD 2023	RKPD 2023 Perubahan				Nasional	Daerah			
1.02.02.2.03.03	Pengadaan Alat/Perangkat Sistem Informasi Kesehatan dan Jaringan Internet	Jumlah Alat/Perangkat Sistem Informasi Kesehatan dan Jaringan Internet yang Disediakan				14 Unit	14 Unit	350,000,000	0	0		Dana Transfer Umum-Dana Alokasi Umum Dana Transfer Khusus-Dana Alokasi Khusus Non Fisik	Memperkuat Infrastruktur Untuk Mendukung Pengembangan Ekonomi Dan Pelayanan Dasar	3. Pemantapan kualitas hidup dan kapasitas sumber daya manusia menuju SDM berdaya saing	Fasilitas Kesehatan	14 Unit	350,000,000	DINAS KESEHATAN
1.02.02.2.04	Penerbitan Izin Rumah Sakit Kelas C, D dan Fasilitas Pelayanan Kesehatan Tingkat Daerah Kabupaten/Kota	Jumlah izin rumah sakit kelas C,D dan fasilitas pelayanan kesehatan yang diterbitkan	Izin		Izin	16 Izin	16 Izin	342,000,000	286,200,000	515,358,301						16 Izin	342,000,000	
1.02.02.2.04.01	Pengendalian dan Pengawasan serta Tindak Lanjut Pengawasan Perizinan Rumah Sakit Kelas C, D dan Fasilitas Pelayanan Kesehatan Lainnya	Jumlah Rumah Sakit Kelas C, D dan Fasilitas Pelayanan Kesehatan yang Dikendalikan, Diawasi dan Ditindaklanjuti Perizinannya				15 Unit	15 Unit	150,000,000	40,000,000	40,000,000		PENDAPATAN ASLI DAERAH (PAD)	Memperkuat Infrastruktur Untuk Mendukung Pengembangan Ekonomi Dan Pelayanan Dasar	3. Pemantapan kualitas hidup dan kapasitas sumber daya manusia menuju SDM berdaya saing	Fasilitas Kesehatan	15 Unit	150,000,000	DINAS KESEHATAN
1.02.02.2.04.02	Peningkatan Tata Kelola Rumah Sakit dan Fasilitas Pelayanan Kesehatan Tingkat Daerah Kabupaten/Kota	Jumlah Rumah Sakit dan Fasilitas Pelayanan Kesehatan Tingkat Daerah Kabupaten/Kota yang Melakukan Peningkatan Tata Kelola Sesuai Standar				1 Unit	1 Unit	50,000,000	17,100,000	17,100,000		PENDAPATAN ASLI DAERAH (PAD)	Memperkuat Infrastruktur Untuk Mendukung Pengembangan Ekonomi Dan Pelayanan Dasar	3. Pemantapan kualitas hidup dan kapasitas sumber daya manusia menuju SDM berdaya saing	Fasilitas Kesehatan	1 Unit	50,000,000	DINAS KESEHATAN
1.02.02.2.04.03	Peningkatan Mutu Pelayanan Fasilitas Kesehatan	Jumlah Fasilitas Kesehatan yang Dilakukan Pengukuran Indikator Nasional Mutu (INM) Pelayanan kesehatan				15 Unit	15 Unit	42,000,000	189,100,000	418,258,301		PENDAPATAN ASLI DAERAH (PAD) Dana Transfer Khusus-Dana Alokasi Khusus Non Fisik	Memperkuat Infrastruktur Untuk Mendukung Pengembangan Ekonomi Dan Pelayanan Dasar	3. Pemantapan kualitas hidup dan kapasitas sumber daya manusia menuju SDM berdaya saing	Fasilitas Kesehatan	15 Unit	42,000,000	DINAS KESEHATAN
1.02.02.2.04.04	Penyiapan Perumusan dan Pelaksanaan Pelayanan Kesehatan Rujukan	Jumlah Dokumen Hasil Penyiapan Perumusan dan Pelaksanaan Pelayanan Kesehatan Rujukan				1 Dokumen	1 Dokumen	100,000,000	40,000,000	40,000,000		PENDAPATAN ASLI DAERAH (PAD)	Memperkuat Infrastruktur Untuk Mendukung Pengembangan Ekonomi Dan Pelayanan Dasar	3. Pemantapan kualitas hidup dan kapasitas sumber daya manusia menuju SDM berdaya saing	Fasilitas Kesehatan	1 Dokumen	100,000,000	DINAS KESEHATAN

**Rancangan Perubahan Rencana Kerja Pemerintah Daerah (RKPD)
Kabupaten Maros
Tahun 2023**

Kode	Urusan/ Bidang Urusan/ Program/ Kegiatan/ Sub Kegiatan	Indikator Program/ Kegiatan/ Sub Kegiatan	Target Akhir Periode RPJMD	Realisasi Capaian RKPD Tahun 2021	Prakiraan Capaian Target RKPD Tahun 2022	Capaian Kinerja dan Kerangka Pendanaan							Kelompok Sasaran	Prakiraan Maju Rencana Tahun 2024		Perangkat Daerah Penanggung Jawab		
						Target 2023		Pagu Indikatif			Lokasi	Sumber Dana		Prioritas			Target	Pagu Indikatif
						Semula	Menjadi	RKPD 2023	APBD 2023	RKPD 2023 Perubahan				Nasional	Daerah			
1 02 03	PROGRAM PENINGKATAN KAPASITAS SUMBER DAYA MANUSIA KESEHATAN	Persentase Fasilitas Kesehatan Yang Memiliki SDM kesehatan sesuai jumlah dan mutu SPM Kesehatan	Persen		Persen	100 Persen	100 Persen	2,643,900,000	2,475,716,600	1,773,841,600					100 Persen	2,588,900,000		
1 02 03 2.01	Pemberian Izin Praktik Tenaga Kesehatan di Wilayah Kabupaten/Kota	Jumlah Tenaga Kesehatan yang memiliki Izin Praktik	Orang		Orang	100 Orang	100 Orang	140,000,000	0	0					100 Orang	125,000,000		
1 02 03 2.01 01	Pengendalian Perizinan Praktik Tenaga Kesehatan	Jumlah Dokumen Hasil Pengendalian Perizinan Praktik Tenaga Kesehatan				1 Dokumen	1 Dokumen	100,000,000	0	0	Kab. Maros, Semua Kecamatan, Semua Kelurahan	Dana Transfer Umum-Dana Alokasi Umum Dana Transfer Khusus-Dana Alokasi Khusus Non Fisik	Meningkatkan Sumber Daya Manusia Yang Berkualitas Dan Berdaya Saing	2. Percepatan pengurangan kemiskinan dan pengangguran	Tenaga Kesehatan	1 Dokumen	100,000,000	DINAS KESEHATAN
1 02 03 2.01 02	Pembinaan dan Pengawasan Tenaga Kesehatan serta Tindak Lanjut Perizinan Praktik Tenaga Kesehatan	Jumlah Dokumen Hasil Pembinaan dan Pengawasan Tenaga Kesehatan serta Tindak Lanjut Perizinan Praktik Tenaga Kesehatan				1 Dokumen	1 Dokumen	40,000,000	0	0		Dana Transfer Umum-Dana Alokasi Umum Dana Transfer Khusus-Dana Alokasi Khusus Non Fisik	Meningkatkan Sumber Daya Manusia Yang Berkualitas Dan Berdaya Saing	2. Percepatan pengurangan kemiskinan dan pengangguran	Tenaga Kesehatan	1 Dokumen	25,000,000	DINAS KESEHATAN
1 02 03 2.02	Perencanaan Kebutuhan dan Pendayagunaan Sumber Daya Manusia Kesehatan untuk UKP dan UKM di Wilayah Kabupaten/Kota	Jumlah sumberdaya manusia kesehatan yang dibutuhkan dan memenuhi standar untuk UKP dan UKM	Orang		Orang	1165 Orang	1165 Orang	973,900,000	19,660,000	104,644,000					1165 Orang	963,900,000		
1 02 03 2.02 01	Perencanaan dan Distribusi serta Pemerataan Sumber Daya Manusia Kesehatan	Jumlah Dokumen Hasil Perencanaan dan Distribusi serta Pemerataan Sumber Daya Manusia Kesehatan				0 Dokumen	0 Dokumen	197,000,000	0	0		Dana Transfer Umum-Dana Alokasi Umum	Meningkatkan Sumber Daya Manusia Yang Berkualitas Dan Berdaya Saing	3. Pemantapan kualitas hidup dan kapasitas sumber daya manusia menuju SDM berdaya saing	Tenaga Kesehatan	0 Dokumen	197,000,000	DINAS KESEHATAN

**Rancangan Perubahan Rencana Kerja Pemerintah Daerah (RKPD)
Kabupaten Maros
Tahun 2023**

Kode	Urusan/ Bidang Urusan/ Program/ Kegiatan/ Sub Kegiatan	Indikator Program/ Kegiatan/ Sub Kegiatan	Target Akhir Periode RPJMD	Realisasi Capaian RKPD Tahun 2021	Prakiraan Capaian Target RKPD Tahun 2022	Capaian Kinerja dan Kerangka Pendanaan							Kelompok Sasaran	Prakiraan Maju Rencana Tahun 2024		Perangkat Daerah Penanggung Jawab		
						Target 2023		Pagu Indikatif			Lokasi	Sumber Dana		Prioritas			Target	Pagu Indikatif
						Semula	Menjadi	RKPD 2023	APBD 2023	RKPD 2023 Perubahan				Nasional	Daerah			
1 02 03 2.02 02	Pemenuhan Kebutuhan Sumber Daya Manusia Kesehatan Sesuai Standar	Jumlah Sumber Daya Manusia Kesehatan yang Memenuhi Standar di Fasilitas Pelayanan Kesehatan (Fasyankes)				82 Orang	82 Orang	659,400,000	0	0		PENDAPATAN ASLI DAERAH (PAD)	Meningkatkan Sumber Daya Manusia Yang Berkualitas Dan Berdaya Saing	3. Pemantapan kualitas hidup dan kapasitas sumber daya manusia menuju SDM berdaya saing	Tenaga Kesehatan	82 Orang	659,400,000	DINAS KESEHATAN
1 02 03 2.02 03	Pembinaan dan Pengawasan Sumber Daya Manusia Kesehatan	Jumlah Dokumen Hasil Pembinaan dan Pengawasan Sumber Daya Manusia Kesehatan				1 Dokumen	1 Dokumen	117,500,000	19,660,000	104,644,000	Semua Kab/Kota, Semua Kecamatan, Semua Kelurahan	PENDAPATAN ASLI DAERAH (PAD) Dana Transfer Umum-Dana Alokasi Umum Dana Transfer Khusus-Dana Alokasi Khusus Non Fisik	Meningkatkan Sumber Daya Manusia Yang Berkualitas Dan Berdaya Saing	3. Pemantapan kualitas hidup dan kapasitas sumber daya manusia menuju SDM berdaya saing	Tenaga Kesehatan	1 Dokumen	107,500,000	DINAS KESEHATAN
1 02 03 2.03	Pengembangan Mutu dan Peningkatan Kompetensi Teknis Sumber Daya Manusia Kesehatan Tingkat Daerah Kabupaten/Kota	Jumlah pelaksanaan perencanaan kebutuhan dan pendayagunaan sumber daya manusia kesehatan yang dilakukan	Orang		Orang	200 Orang	200 Orang	1,530,000,000	2,456,056,600	1,669,197,600						200 Orang	1,500,000,000	
1 02 03 2.03 01	Pengembangan Mutu dan Peningkatan Kompetensi Teknis Sumber Daya Manusia Kesehatan Tingkat Daerah Kabupaten/Kota	Jumlah Sumber Daya Manusia Kesehatan Tingkat Daerah Kabupaten/Kota yang Ditingkatkan Mutu dan Kompetensinya				200 Orang	200 Orang	1,530,000,000	2,456,056,600	1,669,197,600		PENDAPATAN ASLI DAERAH (PAD) Dana Transfer Umum-Dana Alokasi Umum Dana Transfer Khusus-Dana Alokasi Khusus Non Fisik	Meningkatkan Sumber Daya Manusia Yang Berkualitas Dan Berdaya Saing	3. Pemantapan kualitas hidup dan kapasitas sumber daya manusia menuju SDM berdaya saing	Tenaga Kesehatan	200 Orang	1,500,000,000	DINAS KESEHATAN
1 02 04	PROGRAM SEDIAAN FARMASI, ALAT KESEHATAN DAN MAKANAN MINUMAN	Persentase Fasilitas Kesehatan Yang Memiliki Farmasi, Alat Kesehatan, dan Makanan Minuman sesuai jumlah dan mutu SPM Kesehatan	Persen		Persen	100 Persen	100 Persen	578,512,229	202,595,000	202,538,000						100 Persen	597,560,448	
1 02 04 2.01	Pemberian Izin Apotek, Toko Obat, Toko Alat Kesehatan dan Optikal, Usaha Mikro Obat Tradisional (UMOT)	Jumlah apotek, toko obat, toko alat kesehatan dan optikal, usaha mikro obat tradisional yang mendapatkan izin usaha	IU		IU	65 IU	65 IU	71,496,909	0	0						65 IU	73,206,403	

**Rancangan Perubahan Rencana Kerja Pemerintah Daerah (RKPD)
Kabupaten Maros
Tahun 2023**

Kode	Urusan/ Bidang Urusan/ Program/ Kegiatan/ Sub Kegiatan	Indikator Program/ Kegiatan/ Sub Kegiatan	Target Akhir Periode RPJMD	Realisasi Capaian RKPD Tahun 2021	Prakiraan Capaian Target RKPD Tahun 2022	Capaian Kinerja dan Kerangka Pendanaan							Kelompok Sasaran	Prakiraan Maju Rencana Tahun 2024		Perangkat Daerah Penanggung Jawab		
						Target 2023		Pagu Indikatif			Lokasi	Sumber Dana		Prioritas			Target	Pagu Indikatif
						Semula	Menjadi	RKPD 2023	APBD 2023	RKPD 2023 Perubahan				Nasional	Daerah			
1.02.04.2.01.01	Pengendalian dan Pengawasan serta Tindak Lanjut Pengawasan Perizinan Apotek, Toko Obat, Toko Alat Kesehatan, dan Optikal, Usaha Mikro Obat Tradisional (UMOT)	Jumlah Dokumen Hasil Pengendalian dan Pengawasan serta Tindak Lanjut Pengawasan Perizinan Apotek, Toko Obat, Toko Alat Kesehatan, dan Optikal, Usaha Mikro Obat Tradisional (UMOT)				1 Dokumen	1 Dokumen	23,932,909	0	0		Dana Transfer Umum-Dana Alokasi Umum Dana Transfer Khusus-Dana Alokasi Khusus Non Fisik	Memperkuat Infrastruktur Untuk Mendukung Pengembangan Ekonomi Dan Pelayanan Dasar	2. Percepatan pengurangan kemiskinan dan pengangguran	Apotek dan Toko Obat, Toko Alat Kesehatan	1 Dokumen	25,642,403	DINAS KESEHATAN
1.02.04.2.01.02	Penyediaan dan Pengelolaan Data Perizinan dan Tindak Lanjut Pengawasan Izin Apotek, Toko Obat, Toko Alat Kesehatan, dan Optikal, Usaha Mikro Obat Tradisional (UMOT)	Jumlah Apotek, Toko Obat, Toko Alat Kesehatan, dan Optikal, Usaha Mikro Obat Tradisional (UMOT) yang Dikendalikan dan Diawasi dalam rangka Penerbitan dan Tindak Lanjut Penerbitan Izin Apotek, Toko Obat, Toko Alat Kesehatan, dan Optikal, Usaha Mikro Obat Tradisional (UMOT)				40 Sarana	40 Sarana	47,564,000	0	0		Dana Transfer Umum-Dana Alokasi Umum Dana Transfer Khusus-Dana Alokasi Khusus Non Fisik	Memperkuat Infrastruktur Untuk Mendukung Pengembangan Ekonomi Dan Pelayanan Dasar	1. Peningkatan pertumbuhan dan ketahanan ekonomi secara berkelanjutan dengan memperhatikan keberlanjutan lingkungan hidup dan ketahanan bencana	Apotek dan Toko Obat, Toko Alat Kesehatan	40 Sarana	47,564,000	DINAS KESEHATAN
1.02.04.2.02	Pemberian Sertifikat Produksi untuk Sarana Produksi Alat Kesehatan Kelas 1 tertentu dan Perbekalan Kesehatan Rumah Tangga Kelas 1 Tertentu Perusahaan Rumah Tangga	Jumlah Sertifikat produksi untuk sarana produksi alat kesehatan kelas 1 tertentu dan perbekalan kesehatan rumah tangga kelas 1 tertentu perusahaan rumah tangga yang diterbitkan	Sertifikat		Sertifikat	65 Sertifikat	65 Sertifikat	100,000,000	0	0						65 Sertifikat	100,000,000	
1.02.04.2.02.01	Pengendalian dan Pengawasan serta Tindak Lanjut Pengawasan Sertifikat Produksi Alat Kesehatan Kelas 1 Tertentu dan PKRT Kelas 1 Tertentu Perusahaan Rumah Tangga	Jumlah Dokumen Pengendalian dan Pengawasan serta Tindak Lanjut Pengawasan Sertifikat Produksi Alat Kesehatan Kelas 1 Tertentu dan PKRT Kelas 1 Tertentu Perusahaan Rumah Tangga				1 Dokumen	1 Dokumen	50,000,000	0	0		Dana Transfer Khusus-Dana Alokasi Khusus Non Fisik	Meningkatkan Sumber Daya Manusia Yang Berkualitas Dan Berdaya Saing	3. Pemantapan kualitas hidup dan kapasitas sumber daya manusia menuju SDM berdaya saing	Produk Alat Kesehatan	1 Dokumen	50,000,000	DINAS KESEHATAN

**Rancangan Perubahan Rencana Kerja Pemerintah Daerah (RKPD)
Kabupaten Maros
Tahun 2023**

Kode	Urusan/ Bidang Urusan/ Program/ Kegiatan/ Sub Kegiatan	Indikator Program/ Kegiatan/ Sub Kegiatan	Target Akhir Periode RPJMD	Realisasi Capaian RKPD Tahun 2021	Prakiraan Capaian Target RKPD Tahun 2022	Capaian Kinerja dan Kerangka Pendanaan							Kelompok Sasaran	Prakiraan Maju Rencana Tahun 2024		Perangkat Daerah Penanggung Jawab		
						Target 2023		Pagu Indikatif			Lokasi	Sumber Dana		Prioritas			Target	Pagu Indikatif
						Semula	Menjadi	RKPD 2023	APBD 2023	RKPD 2023 Perubahan				Nasional	Daerah			
1.02.04.2.02.02	Pengendalian dan Pengawasan serta Tindak Lanjut Pengawasan Perbekalan Kesehatan Rumah Tangga Kelas 1 Tertentu Perusahaan Rumah Tangga	Jumlah Dokumen Hasil Pengendalian dan Pengawasan serta Tindak Lanjut Pengawasan Perbekalan Kesehatan Rumah Tangga Kelas 1 Tertentu Perusahaan Rumah Tangga				1 Dokumen	1 Dokumen	50,000,000	0	0		Dana Transfer Khusus-Dana Alokasi Khusus Non Fisik	Meningkatkan Sumber Daya Manusia Yang Berkualitas Dan Berdaya Saing	3. Pemantapan kualitas hidup dan kapasitas sumber daya manusia menuju SDM berdaya saing	Produk Alat Kesehatan	1 Dokumen	50,000,000	DINAS KESEHATAN
1.02.04.2.03	Penerbitan Sertifikat Produksi Pangan Industri Rumah Tangga dan Nomor P-IRT sebagai Izin Produksi, untuk Produk Makanan Minuman Tertentu yang Dapat Diproduksi oleh Industri Rumah Tangga	Jumlah produksi dan produk makanan minuman industri rumah tangga yang di periksa dan ditindak lanjuti	Sarana		Sarana	50 Sarana	50 Sarana	200,000,000	72,650,000	72,593,000						50 Sarana	200,000,000	
1.02.04.2.03.01	Pengendalian dan Pengawasan serta Tindak Lanjut Pengawasan Sertifikat Produksi Pangan Industri Rumah Tangga dan Nomor P-IRT sebagai Izin Produksi, untuk Produk Makanan Minuman Tertentu yang Dapat Diproduksi oleh Industri Rumah Tangga	Jumlah Dokumen Hasil Pengendalian dan Pengawasan serta Tindak Lanjut Pengawasan Sertifikat Produksi Pangan Industri Rumah Tangga dan Nomor P-IRT sebagai Izin Produksi, untuk Produk Makanan Minuman Tertentu yang Dapat Diproduksi oleh Industri Rumah Tangga				1 Dokumen	1 Dokumen	200,000,000	72,650,000	72,593,000		Dana Transfer Umum-Dana Alokasi Umum Dana Transfer Khusus-Dana Alokasi Khusus Non Fisik	Meningkatkan Sumber Daya Manusia Yang Berkualitas Dan Berdaya Saing	3. Pemantapan kualitas hidup dan kapasitas sumber daya manusia menuju SDM berdaya saing	Produk pangan Industri Rumah Tangga	1 Dokumen	200,000,000	DINAS KESEHATAN
1.02.04.2.05	Penerbitan Stiker Pembinaan pada Makanan Jajanan dan Sentra Makanan Jajanan	Jumlah stiker pembinaan pada makanan jajanan dan sentra makanan jajanan yang diterbitkan	Sarana		Sarana	74 Sarana	74 Sarana	5,687,000	0	0						74 Sarana	10,000,000	
1.02.04.2.05.01	Pengendalian dan Pengawasan serta Tindak Lanjut Penerbitan Stiker Pembinaan pada Makanan Jajanan dan Sentra Makanan Jajanan	Jumlah Dokumen Hasil Pengendalian dan Pengawasan serta Tindak Lanjut Penerbitan Stiker Pembinaan pada Makanan Jajanan dan Sentra Makanan Jajanan				1 Dokumen	1 Dokumen	5,687,000	0	0		Dana Transfer Khusus-Dana Alokasi Khusus Non Fisik	Meningkatkan Sumber Daya Manusia Yang Berkualitas Dan Berdaya Saing	3. Pemantapan kualitas hidup dan kapasitas sumber daya manusia menuju SDM berdaya saing	Makanan Jajanan dan Sentra Makanan Jajanan	1 Dokumen	10,000,000	DINAS KESEHATAN

**Rancangan Perubahan Rencana Kerja Pemerintah Daerah (RKPD)
Kabupaten Maros
Tahun 2023**

Kode	Urusan/ Bidang Urusan/ Program/ Kegiatan/ Sub Kegiatan	Indikator Program/ Kegiatan/ Sub Kegiatan	Target Akhir Periode RPJMD	Realisasi Capaian RKPD Tahun 2021	Prakiraan Capaian Target RKPD Tahun 2022	Capaian Kinerja dan Kerangka Pendanaan							Kelompok Sasaran	Prakiraan Maju Rencana Tahun 2024		Perangkat Daerah Penanggung Jawab		
						Target 2023		Pagu Indikatif			Lokasi	Sumber Dana		Prioritas			Target	Pagu Indikatif
						Semula	Menjadi	RKPD 2023	APBD 2023	RKPD 2023 Perubahan				Nasional	Daerah			
1 02 04 2.06	Pemeriksaan dan Tindak Lanjut Hasil Pemeriksaan Post Market pada Produksi dan Produk Makanan Minuman Industri Rumah Tangga	Jumlah produksi dan produk makanan minuman industri rumah tangga yang di periksa dan ditindak lanjuti	Sarana		Sarana	50 Sarana	50 Sarana	106,071,070	129,945,000	129,945,000					50 Sarana	109,571,070		
1 02 04 2.06 01	Pemeriksaan Post Market pada Produk Makanan-Minuman Industri Rumah Tangga yang Beredar dan Pengawasan serta Tindak Lanjut Pengawasan	Jumlah Produk dan Sarana Produksi Makanan-Minuman Industri Rumah Tangga Beredar yang Dilakukan Pemeriksaan Post Market dalam rangka Tindak Lanjut Pengawasan				0 Unit	0 Unit	95,571,070	129,945,000	129,945,000		Dana Transfer Khusus-Dana Alokasi Khusus Non Fisik	Meningkatkan Sumber Daya Manusia Yang Berkualitas Dan Berdaya Saing	3. Pemantapan kualitas hidup dan kapasitas sumber daya manusia menuju SDM berdaya saing	Produk Pangan Industri Rumah Tangga	0 Unit	95,571,070	DINAS KESEHATAN
1 02 04 2.06 02	Penyediaan dan Pengelolaan Data Tindak Lanjut Pengawasan Perizinan Industri Rumah Tangga	Jumlah Data Perizinan Industri Rumah Tangga yang Dikelola dalam rangka Tindak Lanjut Pengawasan				1 Dokumen	1 Dokumen	10,500,000	0	0		Dana Transfer Khusus-Dana Alokasi Khusus Non Fisik	Meningkatkan Sumber Daya Manusia Yang Berkualitas Dan Berdaya Saing	3. Pemantapan kualitas hidup dan kapasitas sumber daya manusia menuju SDM berdaya saing	Produk Pangan Industri Rumah Tangga	1 Dokumen	14,000,000	DINAS KESEHATAN
1 02 05	PROGRAM PEMBERDAYAAN MASYARAKAT BIDANG KESEHATAN	Persentase Masyarakat yang berperan aktif dalam pencapaian target SPM Kesehatan	Persen		Persen	100 Persen	100 Persen	2,234,765,923	576,708,877	1,066,031,877					100 Persen	2,259,823,174		
1 02 05 2.01	Advokasi, Pemberdayaan, Kemitraan, Peningkatan Peran serta Masyarakat dan Lintas Sektor Tingkat Daerah Kabupaten/Kota	Jumlah masyarakat yang mendapatkan advokasi dan pemberdayaan dalam rangka peningkatan kapasitas	Orang		Orang	206 Orang	206 Orang	795,060,320	78,835,000	78,835,000					206 Orang	795,060,320		
1 02 05 2.01 01	Peningkatan Upaya Promosi Kesehatan, Advokasi, Kemitraan dan Pemberdayaan Masyarakat	Jumlah Dokumen Promosi Kesehatan, Advokasi, Kemitraan dan Pemberdayaan Masyarakat				1 Dokumen	1 Dokumen	795,060,320	78,835,000	78,835,000		Dana Transfer Khusus-Dana Alokasi Khusus Non Fisik	Meningkatkan Sumber Daya Manusia Yang Berkualitas Dan Berdaya Saing	3. Pemantapan kualitas hidup dan kapasitas sumber daya manusia menuju SDM berdaya saing	Lintas Sektor dan Masyarakat	1 Dokumen	795,060,320	DINAS KESEHATAN
1 02 05 2.02	Pelaksanaan Sehat dalam rangka Promotif Preventif Tingkat Daerah Kabupaten/Kota	Jumlah masyarakat yang berperan serta dalam promotif dan preventif kesehatan	Orang		Orang	75 Orang	75 Orang	858,645,103	312,565,000	0					75 Orang	883,702,354		

**Rancangan Perubahan Rencana Kerja Pemerintah Daerah (RKPD)
Kabupaten Maros
Tahun 2023**

Kode	Urusan/ Bidang Urusan/ Program/ Kegiatan/ Sub Kegiatan	Indikator Program/ Kegiatan/ Sub Kegiatan	Target Akhir Periode RPJMD	Realisasi Capaian RKPD Tahun 2021	Prakiraan Capaian Target RKPD Tahun 2022	Capaian Kinerja dan Kerangka Pendanaan							Kelompok Sasaran	Prakiraan Maju Rencana Tahun 2024		Perangkat Daerah Penanggung Jawab		
						Target 2023		Pagu Indikatif			Lokasi	Sumber Dana		Prioritas			Target	Pagu Indikatif
						Semula	Menjadi	RKPD 2023	APBD 2023	RKPD 2023 Perubahan				Nasional	Daerah			
1 02 05 2.02 01	Penyelenggaraan Promosi Kesehatan dan Gerakan Hidup Bersih dan Sehat	Jumlah Dokumen Hasil Penyelenggaraan Promosi Kesehatan dan Gerakan Hidup Bersih dan Sehat				1 Dokumen	1 Dokumen	658,645,103	312,565,000	0		Dana Transfer Khusus-Dana Alokasi Khusus Non Fisik	Meningkatkan Sumber Daya Manusia Yang Berkualitas Dan Berdaya Saing	3. Pemantapan kualitas hidup dan kapasitas sumber daya manusia menuju SDM berdaya saing	Masyarakat	1 Dokumen	683,702,354	DINAS KESEHATAN
1 02 05 2.02 02	Penumbuhan Kesadaran Keluarga dalam Peningkatan Derajat Kesehatan Keluarga dan Lingkungan dengan Menerapkan Perilaku Hidup Bersih dan Sehat	Jumlah Keluarga yang Mengikuti Penumbuhan Kesadaran Keluarga dalam Peningkatan Derajat Kesehatan Keluarga dan Lingkungan dengan Menerapkan Perilaku Hidup Bersih dan Sehat				50000 Keluarga	50000 Keluarga	200,000,000	0	0		Dana Transfer Umum-Dana Alokasi Umum Dana Transfer Khusus-Dana Alokasi Khusus Non Fisik	Meningkatkan Sumber Daya Manusia Yang Berkualitas Dan Berdaya Saing	3. Pemantapan kualitas hidup dan kapasitas sumber daya manusia menuju SDM berdaya saing	Masyarakat	50000 Keluarga	200,000,000	DINAS KESEHATAN
1 02 05 2.03	Pengembangan dan Pelaksanaan Upaya Kesehatan Bersumber Daya Masyarakat (UKBM) Tingkat Daerah Kabupaten/Kota	Jumlah masyarakat yang mengetahui dan memahami Upaya Kesehatan Bersumber Daya Masyarakat (UKBM)	Orang		Orang	419 Orang	419 Orang	581,060,500	185,308,877	987,196,877						419 Orang	581,060,500	
1 02 05 2.03 01	Bimbingan Teknis dan Supervisi Pengembangan dan Pelaksanaan Upaya Kesehatan Bersumber Daya Masyarakat (UKBM)	Jumlah Dokumen Hasil Bimbingan Teknis dan Supervisi Upaya Kesehatan Bersumber Daya Masyarakat (UKBM)				1 Dokumen	1 Dokumen	581,060,500	185,308,877	987,196,877		PENDAPATAN ASLI DAERAH (PAD) Dana Transfer Khusus-Dana Alokasi Khusus Non Fisik	Meningkatkan Sumber Daya Manusia Yang Berkualitas Dan Berdaya Saing	3. Pemantapan kualitas hidup dan kapasitas sumber daya manusia menuju SDM berdaya saing	UKBM, Masyarakat	1 Dokumen	581,060,500	DINAS KESEHATAN
1	URUSAN PEMERINTAHAN WAJIB YANG BERKAITAN DENGAN PELAYANAN DASAR																	
1 02	URUSAN PEMERINTAHAN BIDANG KESEHATAN							7,792,367,570	3,796,373,480	3,790,707,980						7,223,132,723		
1 02 01	PROGRAM PENUNJANG URUSAN PEMERINTAHAN DAERAH KABUPATEN/KOTA	Persentase layanan penunjang Urusan Pemerintah Daerah	Persen		Persen	100 Persen	100 Persen	2,000,000,000	2,776,994,980	2,776,994,980						100 Persen	2,000,000,000	
1 02 01 2.10	Peningkatan Pelayanan BLUD	Jumlah dan jenis kebutuhan operasional pelayanan dan pendukung pelayanan BLUD	Jenis		Jenis	3 Jenis	3 Jenis	2,000,000,000	2,776,994,980	2,776,994,980						3 Jenis	2,000,000,000	

**Rancangan Perubahan Rencana Kerja Pemerintah Daerah (RKPD)
Kabupaten Maros
Tahun 2023**

Kode	Urusan/ Bidang Urusan/ Program/ Kegiatan/ Sub Kegiatan	Indikator Program/ Kegiatan/ Sub Kegiatan	Target Akhir Periode RPJMD	Realisasi Capaian RKPD Tahun 2021	Prakiraan Capaian Target RKPD Tahun 2022	Capaian Kinerja dan Kerangka Pendanaan							Kelompok Sasaran	Prakiraan Maju Rencana Tahun 2024		Perangkat Daerah Penanggung Jawab		
						Target 2023		Pagu Indikatif			Lokasi	Sumber Dana		Prioritas			Target	Pagu Indikatif
						Semula	Menjadi	RKPD 2023	APBD 2023	RKPD 2023 Perubahan				Nasional	Daerah			
1.02.01.2.10.01	Pelayanan dan Penunjang Pelayanan BLUD	Jumlah BLUD yang Menyediakan Pelayanan dan Penunjang Pelayanan				1 Unit Kerja	1 Unit Kerja	2,000,000,000	2,776,994,980	2,776,994,980	Kab. Maros, Lau, Semua Kelurahan	Pendapatan dari BLUD	3. Pemantapan kualitas hidup dan kapasitas sumber daya manusia menuju SDM berdaya saing	0	1 Unit Kerja	2,000,000,000	DINAS KESEHATAN	
1.02.02	PROGRAM PEMENUHAN UPAYA KESEHATAN PERORANGAN DAN UPAYA KESEHATAN MASYARAKAT	Persentase Masyarakat Yang Mendapatkan Layanan Kesehatan Perorangan dan Layanan Kesehatan Masyarakat sesuai standar pelayanan minimal kesehatan	Persen		Persen	100 Persen	100 Persen	5,792,367,570	915,241,000	1,008,013,000					100 Persen	5,163,132,723		
1.02.02.2.02	Penyediaan Layanan Kesehatan untuk UKM dan UKP Rujukan Tingkat Daerah Kabupaten/Kota	PersentaseUnit Pelayanan yang Menerapkan StandarPelayanan	Persen		Persen	100 Persen	100 Persen	5,792,367,570	915,241,000	1,008,013,000					100 Persen	5,163,132,723		
1.02.02.2.02.01	Pengelolaan Pelayanan Kesehatan Ibu Hamil	Jumlah Ibu Hamil yang Mendapatkan Pelayanan Kesehatan Sesuai Standar				432 Orang	432 Orang	200,000,000	86,050,000	98,570,000	Kab. Maros, Lau, Semua Kelurahan	Dana Transfer Khusus-Dana Alokasi Khusus Non Fisik	Meningkatkan Sumber Daya Manusia Yang Berkualitas Dan Berdaya Saing 3. Pemantapan kualitas hidup dan kapasitas sumber daya manusia menuju SDM berdaya saing 3. Pemantapan kualitas hidup dan kapasitas sumber daya manusia menuju SDM berdaya saing	0	432 Orang	200,000,000	DINAS KESEHATAN	
1.02.02.2.02.02	Pengelolaan Pelayanan Kesehatan Ibu Bersalin	Jumlah Ibu Bersalin yang Mendapatkan Pelayanan Kesehatan Sesuai Standar				432 Orang	432 Orang	250,000,000	0	0	Kab. Maros, Lau, Semua Kelurahan	Dana Transfer Khusus-Dana Alokasi Khusus Non Fisik	Meningkatkan Sumber Daya Manusia Yang Berkualitas Dan Berdaya Saing 3. Pemantapan kualitas hidup dan kapasitas sumber daya manusia menuju SDM berdaya saing 3. Pemantapan kualitas hidup dan kapasitas sumber daya manusia menuju SDM berdaya saing	0	432 Orang	250,000,000	DINAS KESEHATAN	

**Rancangan Perubahan Rencana Kerja Pemerintah Daerah (RKPD)
Kabupaten Maros
Tahun 2023**

Kode	Urusan/ Bidang Urusan/ Program/ Kegiatan/ Sub Kegiatan	Indikator Program/ Kegiatan/ Sub Kegiatan	Target Akhir Periode RPJMD	Realisasi Capaian RKPD Tahun 2021	Prakiraan Capaian Target RKPD Tahun 2022	Capaian Kinerja dan Kerangka Pendanaan									Kelompok Sasaran	Prakiraan Maju Rencana Tahun 2024		Perangkat Daerah Penanggung Jawab
						Target 2023		Pagu Indikatif			Lokasi	Sumber Dana	Prioritas			Target	Pagu Indikatif	
						Semula	Menjadi	RKPD 2023	APBD 2023	RKPD 2023 Perubahan			Nasional	Daerah				
1.02.02.2.02.03	Pengelolaan Pelayanan Kesehatan Bayi Baru Lahir	Jumlah Bayi Baru Lahir yang Mendapatkan Pelayanan Kesehatan Sesuai Standar				432 Orang	432 Orang	150,000,000	9,240,000	9,240,000	Kab. Maros, Lau, Semua Kelurahan	Dana Transfer Khusus-Dana Alokasi Khusus Non Fisik	Meningkatkan Sumber Daya Manusia Yang Berkualitas Dan Berdaya Saing	3. Pemantapan kualitas hidup dan kapasitas sumber daya manusia menuju SDM berdaya saing 3. Pemantapan kualitas hidup dan kapasitas sumber daya manusia menuju SDM berdaya saing	0	432 Orang	150,000,000	DINAS KESEHATAN
1.02.02.2.02.04	Pengelolaan Pelayanan Kesehatan Balita	Jumlah Balita yang Mendapatkan Pelayanan Kesehatan Sesuai Standar				2510 Orang	2510 Orang	1,050,000,000	49,795,000	10,080,000	Kab. Maros, Lau, Semua Kelurahan	Dana Transfer Khusus-Dana Alokasi Khusus Non Fisik	Meningkatkan Sumber Daya Manusia Yang Berkualitas Dan Berdaya Saing	3. Pemantapan kualitas hidup dan kapasitas sumber daya manusia menuju SDM berdaya saing 3. Pemantapan kualitas hidup dan kapasitas sumber daya manusia menuju SDM berdaya saing	0	2510 Orang	1,050,000,000	DINAS KESEHATAN
1.02.02.2.02.05	Pengelolaan Pelayanan Kesehatan pada Usia Pendidikan Dasar	Jumlah Anak Usia Pendidikan Dasar yang Mendapatkan Pelayanan Kesehatan Sesuai Standar				4.783 Orang	4.783 Orang	681,744,949	34,440,000	30,450,000	Kab. Maros, Lau, Semua Kelurahan	Dana Transfer Khusus-Dana Alokasi Khusus Non Fisik	Meningkatkan Sumber Daya Manusia Yang Berkualitas Dan Berdaya Saing	3. Pemantapan kualitas hidup dan kapasitas sumber daya manusia menuju SDM berdaya saing 3. Pemantapan kualitas hidup dan kapasitas sumber daya manusia menuju SDM berdaya saing	0	4.783 Orang	700,000,000	DINAS KESEHATAN
1.02.02.2.02.06	Pengelolaan Pelayanan Kesehatan pada Usia Produktif	Jumlah Penduduk Usia Produktif yang Mendapatkan Pelayanan Kesehatan Sesuai Standar				18.612 Orang	18.612 Orang	681,744,949	49,635,000	23,100,000	Kab. Maros, Lau, Semua Kelurahan	Dana Transfer Khusus-Dana Alokasi Khusus Non Fisik	Meningkatkan Sumber Daya Manusia Yang Berkualitas Dan Berdaya Saing	3. Pemantapan kualitas hidup dan kapasitas sumber daya manusia menuju SDM berdaya saing 3. Pemantapan kualitas hidup dan kapasitas sumber daya manusia menuju SDM berdaya saing	0	18.612 Orang	700,000,000	DINAS KESEHATAN

**Rancangan Perubahan Rencana Kerja Pemerintah Daerah (RKPD)
Kabupaten Maros
Tahun 2023**

Kode	Urusan/ Bidang Urusan/ Program/ Kegiatan/ Sub Kegiatan	Indikator Program/ Kegiatan/ Sub Kegiatan	Target Akhir Periode RPJMD	Realisasi Capaian RKPD Tahun 2021	Prakiraan Capaian Target RKPD Tahun 2022	Capaian Kinerja dan Kerangka Pendanaan							Kelompok Sasaran	Prakiraan Maju Rencana Tahun 2024		Perangkat Daerah Penanggung Jawab			
						Target 2023		Pagu Indikatif			Lokasi	Sumber Dana		Prioritas			Target	Pagu Indikatif	
						Semula	Menjadi	RKPD 2023	APBD 2023	RKPD 2023 Perubahan				Nasional	Daerah				
1.02.02.2.02.07	Pengelolaan Pelayanan Kesehatan pada Usia Lanjut	Jumlah Penduduk Usia Lanjut yang Mendapatkan Pelayanan Kesehatan Sesuai Standar					2.712 Orang	2.712 Orang	681,744,949	34,950,000	11,280,000	Kab. Maros, Lau, Semua Kelurahan	Dana Transfer Khusus-Dana Alokasi Khusus Non Fisik	Meningkatkan Sumber Daya Manusia Yang Berkualitas Dan Berdaya Saing	3. Pemantapan kualitas hidup dan kapasitas sumber daya manusia menuju SDM berdaya saing 3. Pemantapan kualitas hidup dan kapasitas sumber daya manusia menuju SDM berdaya saing	0	2.712 Orang	0	DINAS KESEHATAN
1.02.02.2.02.08	Pengelolaan Pelayanan Kesehatan Penderita Hipertensi	Jumlah Penderita Hipertensi yang Mendapatkan Pelayanan Kesehatan Sesuai Standar					2.712 Orang	2.712 Orang	100,000,000	5,040,000	0	Kab. Maros, Lau, Semua Kelurahan	Dana Transfer Umum-Dana Alokasi Umum Dana Transfer Khusus-Dana Alokasi Khusus Non Fisik	Meningkatkan Sumber Daya Manusia Yang Berkualitas Dan Berdaya Saing	3. Pemantapan kualitas hidup dan kapasitas sumber daya manusia menuju SDM berdaya saing 3. Pemantapan kualitas hidup dan kapasitas sumber daya manusia menuju SDM berdaya saing	0	2.712 Orang	100,000,000	DINAS KESEHATAN
1.02.02.2.02.09	Pengelolaan Pelayanan Kesehatan Penderita Diabetes Melitus	Jumlah Penderita Diabetes Melitus yang Mendapatkan Pelayanan Kesehatan Sesuai Standar					426 Orang	426 Orang	100,000,000	5,040,000	0	Kab. Maros, Lau, Semua Kelurahan	Dana Transfer Umum-Dana Alokasi Umum Dana Transfer Umum-Dana Alokasi Umum Dana Transfer Khusus-Dana Alokasi Khusus Non Fisik Dana Transfer Khusus-Dana Alokasi Khusus Non Fisik	Meningkatkan Sumber Daya Manusia Yang Berkualitas Dan Berdaya Saing	3. Pemantapan kualitas hidup dan kapasitas sumber daya manusia menuju SDM berdaya saing 3. Pemantapan kualitas hidup dan kapasitas sumber daya manusia menuju SDM berdaya saing	0	426 Orang	100,000,000	DINAS KESEHATAN

**Rancangan Perubahan Rencana Kerja Pemerintah Daerah (RKPD)
Kabupaten Maros
Tahun 2023**

Kode	Urusan/ Bidang Urusan/ Program/ Kegiatan/ Sub Kegiatan	Indikator Program/ Kegiatan/ Sub Kegiatan	Target Akhir Periode RPJMD	Realisasi Capaian RKPD Tahun 2021	Prakiraan Capaian Target RKPD Tahun 2022	Capaian Kinerja dan Kerangka Pendanaan								Kelompok Sasaran	Prakiraan Maju Rencana Tahun 2024		Perangkat Daerah Penanggung Jawab	
						Target 2023		Pagu Indikatif			Lokasi	Sumber Dana	Prioritas		Target	Pagu Indikatif		
						Semula	Menjadi	RKPD 2023	APBD 2023	RKPD 2023 Perubahan			Nasional					Daerah
1.02.02.2.02.10	Pengelolaan Pelayanan Kesehatan Orang dengan Gangguan Jiwa Berat	Jumlah Orang yang Mendapatkan Pelayanan Kesehatan Orang dengan Gangguan Jiwa Berat Sesuai Standar				87 Orang	87 Orang	134,000,000	5,460,000	9,240,000	Kab. Maros, Lau, Semua Kelurahan	Dana Transfer Umum-Dana Alokasi Umum Dana Transfer Khusus-Dana Alokasi Khusus Non Fisik	Meningkatkan Sumber Daya Manusia Yang Berkualitas Dan Berdaya Saing	3. Pemantapan kualitas hidup dan kapasitas sumber daya manusia menuju SDM berdaya saing 3. Pemantapan kualitas hidup dan kapasitas sumber daya manusia menuju SDM berdaya saing	0	87 Orang	150,000,000	DINAS KESEHATAN
1.02.02.2.02.11	Pengelolaan Pelayanan Kesehatan Orang Terduga Tuberkulosis	Jumlah Orang Terduga Menderita Tuberkulosis yang Mendapatkan Pelayanan Sesuai Standar				584 Orang	584 Orang	150,000,000	26,740,000	19,740,000	Kab. Maros, Lau, Semua Kelurahan	Dana Transfer Khusus-Dana Alokasi Khusus Non Fisik	Meningkatkan Sumber Daya Manusia Yang Berkualitas Dan Berdaya Saing	3. Pemantapan kualitas hidup dan kapasitas sumber daya manusia menuju SDM berdaya saing 3. Pemantapan kualitas hidup dan kapasitas sumber daya manusia menuju SDM berdaya saing	0	584 Orang	150,000,000	DINAS KESEHATAN
1.02.02.2.02.12	Pengelolaan Pelayanan Kesehatan Orang dengan Risiko Terinfeksi HIV	Jumlah Orang Terduga Menderita HIV yang Mendapatkan Pelayanan Sesuai Standar				576 Orang	576 Orang	50,000,000	17,580,000	8,820,000	Kab. Maros, Lau, Semua Kelurahan	Dana Transfer Khusus-Dana Alokasi Khusus Non Fisik	Meningkatkan Sumber Daya Manusia Yang Berkualitas Dan Berdaya Saing	3. Pemantapan kualitas hidup dan kapasitas sumber daya manusia menuju SDM berdaya saing	0	576 Orang	50,000,000	DINAS KESEHATAN
1.02.02.2.02.13	Pengelolaan Pelayanan Kesehatan bagi Penduduk pada Kondisi Kejadian Luar Biasa (KLB)	Jumlah Dokumen Hasil Pengelolaan Pelayanan Kesehatan bagi Penduduk pada Kondisi Kejadian Luar Biasa (KLB) Sesuai Standar				1 Dokumen	1 Dokumen	456,831,558	7,370,000	0	Kab. Maros, Lau, Semua Kelurahan	Dana Transfer Khusus-Dana Alokasi Khusus Non Fisik	Meningkatkan Sumber Daya Manusia Yang Berkualitas Dan Berdaya Saing	3. Pemantapan kualitas hidup dan kapasitas sumber daya manusia menuju SDM berdaya saing	0	1 Dokumen	456,831,558	DINAS KESEHATAN
1.02.02.2.02.14	Pengelolaan Pelayanan Kesehatan bagi Penduduk Terdampak Krisis Kesehatan Akibat Bencana dan/atau Berpotensi Bencana	Jumlah Dokumen Hasil Pengelolaan Pelayanan Kesehatan bagi Penduduk Terdampak Krisis Kesehatan Akibat Bencana dan/atau Berpotensi Bencana Sesuai Standar				1 Dokumen	1 Dokumen	35,745,833	0	0	Kab. Maros, Lau, Semua Kelurahan	Dana Transfer Khusus-Dana Alokasi Khusus Non Fisik	Meningkatkan Sumber Daya Manusia Yang Berkualitas Dan Berdaya Saing	3. Pemantapan kualitas hidup dan kapasitas sumber daya manusia menuju SDM berdaya saing	0	1 Dokumen	35,745,833	DINAS KESEHATAN

**Rancangan Perubahan Rencana Kerja Pemerintah Daerah (RKPD)
Kabupaten Maros
Tahun 2023**

Kode	Urusan/ Bidang Urusan/ Program/ Kegiatan/ Sub Kegiatan	Indikator Program/ Kegiatan/ Sub Kegiatan	Target Akhir Periode RPJMD	Realisasi Capaian RKPD Tahun 2021	Prakiraan Capaian Target RKPD Tahun 2022	Capaian Kinerja dan Kerangka Pendanaan							Kelompok Sasaran	Prakiraan Maju Rencana Tahun 2024		Perangkat Daerah Penanggung Jawab		
						Target 2023		Pagu Indikatif			Lokasi	Sumber Dana		Prioritas			Target	Pagu Indikatif
						Semula	Menjadi	RKPD 2023	APBD 2023	RKPD 2023 Perubahan				Nasional	Daerah			
1.02.02.2.02.15	Pengelolaan Pelayanan Kesehatan Gizi Masyarakat	Jumlah Dokumen Hasil Pengelolaan Pelayanan Kesehatan Gizi Masyarakat				1 Dokumen	1 Dokumen	89,763,825	77,000,000	298,695,000	Kab. Maros, Lau, Semua Kelurahan	Dana Transfer Khusus-Dana Alokasi Khusus Non Fisik	Meningkatkan Sumber Daya Manusia Yang Berkualitas Dan Berdaya Saing	3. Pemantapan kualitas hidup dan kapasitas sumber daya manusia menuju SDM berdaya saing	0	1 Dokumen	89,763,825	DINAS KESEHATAN
1.02.02.2.02.16	Pengelolaan Pelayanan Kesehatan Kerja dan Olahraga	Jumlah Dokumen Hasil Pengelolaan Pelayanan Kesehatan Kerja dan Olahraga				1 Dokumen	1 Dokumen	157,908,416	15,480,000	35,640,000	Kab. Maros, Lau, Semua Kelurahan	Dana Transfer Khusus-Dana Alokasi Khusus Non Fisik	Meningkatkan Sumber Daya Manusia Yang Berkualitas Dan Berdaya Saing	3. Pemantapan kualitas hidup dan kapasitas sumber daya manusia menuju SDM berdaya saing	0	1 Dokumen	157,908,416	DINAS KESEHATAN
1.02.02.2.02.17	Pengelolaan Pelayanan Kesehatan Lingkungan	Jumlah Dokumen Hasil Pengelolaan Pelayanan Kesehatan Lingkungan				1 Dokumen	1 Dokumen	124,494,831	58,941,000	31,120,000	Kab. Maros, Lau, Semua Kelurahan	Dana Transfer Khusus-Dana Alokasi Khusus Non Fisik	Meningkatkan Sumber Daya Manusia Yang Berkualitas Dan Berdaya Saing	3. Pemantapan kualitas hidup dan kapasitas sumber daya manusia menuju SDM berdaya saing	0	1 Dokumen	124,494,831	DINAS KESEHATAN
1.02.02.2.02.18	Pengelolaan Pelayanan Promosi Kesehatan	Jumlah Dokumen Hasil Pengelolaan Pelayanan Promosi Kesehatan				1 Dokumen	1 Dokumen	24,437,020	20,100,000	37,760,000	Kab. Maros, Lau, Semua Kelurahan	Dana Transfer Khusus-Dana Alokasi Khusus Non Fisik	Meningkatkan Sumber Daya Manusia Yang Berkualitas Dan Berdaya Saing	3. Pemantapan kualitas hidup dan kapasitas sumber daya manusia menuju SDM berdaya saing	0	1 Dokumen	24,437,020	DINAS KESEHATAN
1.02.02.2.02.19	Pengelolaan Pelayanan Kesehatan Tradisional, Akupunktur, Asuhan Mandiri, dan Tradisional Lainnya	Jumlah Dokumen Hasil Pengelolaan Pelayanan Kesehatan Tradisional, Akupunktur, Asuhan Mandiri dan Tradisional Lainnya				1 Dokumen	1 Dokumen	1,909,000	0	0	Kab. Maros, Lau, Semua Kelurahan	Dana Transfer Khusus-Dana Alokasi Khusus Non Fisik	Meningkatkan Sumber Daya Manusia Yang Berkualitas Dan Berdaya Saing	3. Pemantapan kualitas hidup dan kapasitas sumber daya manusia menuju SDM berdaya saing	0	1 Dokumen	1,909,000	DINAS KESEHATAN
1.02.02.2.02.20	Pengelolaan Surveilans Kesehatan	Jumlah Dokumen Hasil Pengelolaan Surveilans Kesehatan				1 Dokumen	1 Dokumen	4,118,360	2,100,000	11,620,000	Kab. Maros, Lau, Semua Kelurahan	Dana Transfer Khusus-Dana Alokasi Khusus Non Fisik	Meningkatkan Sumber Daya Manusia Yang Berkualitas Dan Berdaya Saing	3. Pemantapan kualitas hidup dan kapasitas sumber daya manusia menuju SDM berdaya saing	0	1 Dokumen	4,118,360	DINAS KESEHATAN

**Rancangan Perubahan Rencana Kerja Pemerintah Daerah (RKPD)
Kabupaten Maros
Tahun 2023**

Kode	Urusan/ Bidang Urusan/ Program/ Kegiatan/ Sub Kegiatan	Indikator Program/ Kegiatan/ Sub Kegiatan	Target Akhir Periode RPJMD	Realisasi Capaian RKPD Tahun 2021	Prakiraan Capaian Target RKPD Tahun 2022	Capaian Kinerja dan Kerangka Pendanaan							Kelompok Sasaran	Prakiraan Maju Rencana Tahun 2024		Perangkat Daerah Penanggung Jawab		
						Target 2023		Pagu Indikatif			Lokasi	Sumber Dana		Prioritas			Target	Pagu Indikatif
						Semula	Menjadi	RKPD 2023	APBD 2023	RKPD 2023 Perubahan				Nasional	Daerah			
1.02.02.2.02.22	Pengelolaan Pelayanan Kesehatan Jiwa dan NAPZA	Jumlah Penyalahguna NAPZA yang Mendapatkan Pelayanan Kesehatan				87 Orang	87 Orang	39,759,525	15,510,000	7,700,000	Kab. Maros, Lau, Semua Kelurahan	Dana Transfer Umum-Dana Alokasi Umum Dana Transfer Khusus-Dana Alokasi Khusus Non Fisik	Meningkatkan Sumber Daya Manusia Yang Berkualitas Dan Berdaya Saing	3. Pemantapan kualitas hidup dan kapasitas sumber daya manusia menuju SDM berdaya saing	0	87 Orang	39,759,525	DINAS KESEHATAN
1.02.02.2.02.23	Pengelolaan Upaya Kesehatan Khusus	Jumlah Dokumen Hasil Pengelolaan Pelayanan Kesehatan Khusus				1 Dokumen	1 Dokumen	6,708,333	0	0	Kab. Maros, Lau, Semua Kelurahan	Dana Transfer Khusus-Dana Alokasi Khusus Non Fisik	Meningkatkan Sumber Daya Manusia Yang Berkualitas Dan Berdaya Saing	3. Pemantapan kualitas hidup dan kapasitas sumber daya manusia menuju SDM berdaya saing	0	1 Dokumen	6,708,333	DINAS KESEHATAN
1.02.02.2.02.24	Pengelolaan Upaya Pengurangan Risiko Krisis Kesehatan dan Pasca Krisis Kesehatan	Jumlah Dokumen Hasil Pengelolaan Upaya Pengurangan Risiko Krisis Kesehatan dan Pasca Krisis Kesehatan				1 Dokumen	1 Dokumen	47,916,666	0	0	Kab. Maros, Lau, Semua Kelurahan	Dana Transfer Umum-Dana Alokasi Umum Dana Transfer Khusus-Dana Alokasi Khusus Fisik	Meningkatkan Sumber Daya Manusia Yang Berkualitas Dan Berdaya Saing	3. Pemantapan kualitas hidup dan kapasitas sumber daya manusia menuju SDM berdaya saing	0	1 Dokumen	47,916,666	DINAS KESEHATAN
1.02.02.2.02.25	Pelayanan Kesehatan Penyakit Menular dan Tidak Menular	Jumlah Dokumen Hasil Pelayanan Kesehatan Penyakit Menular dan Tidak Menular				1 Dokumen	1 Dokumen	292,720,830	234,090,000	134,670,000	Kab. Maros, Lau, Semua Kelurahan	Dana Transfer Khusus-Dana Alokasi Khusus Non Fisik	Meningkatkan Sumber Daya Manusia Yang Berkualitas Dan Berdaya Saing	3. Pemantapan kualitas hidup dan kapasitas sumber daya manusia menuju SDM berdaya saing	0	1 Dokumen	292,720,830	DINAS KESEHATAN
1.02.02.2.02.28	Pengambilan dan Pengiriman Spesimen Penyakit Potensial KLB ke Laboratorium Rujukan/Nasional	Jumlah Spesimen Penyakit Potensial Kejadian Luar Biasa (KLB) ke Laboratorium Rujukan/Nasional yang Didistribusikan				1 Paket	1 Paket	5,119,416	0	4,200,000	Kab. Maros, Lau, Semua Kelurahan	Dana Transfer Khusus-Dana Alokasi Khusus Non Fisik	Meningkatkan Sumber Daya Manusia Yang Berkualitas Dan Berdaya Saing	3. Pemantapan kualitas hidup dan kapasitas sumber daya manusia menuju SDM berdaya saing	0	1 Paket	5,119,416	DINAS KESEHATAN

**Rancangan Perubahan Rencana Kerja Pemerintah Daerah (RKPD)
Kabupaten Maros
Tahun 2023**

Kode	Urusan/ Bidang Urusan/ Program/ Kegiatan/ Sub Kegiatan	Indikator Program/ Kegiatan/ Sub Kegiatan	Target Akhir Periode RPJMD	Realisasi Capaian RKPD Tahun 2021	Prakiraan Capaian Target RKPD Tahun 2022	Capaian Kinerja dan Kerangka Pendanaan							Kelompok Sasaran	Prakiraan Maju Rencana Tahun 2024		Perangkat Daerah Penanggung Jawab		
						Target 2023		Pagu Indikatif			Lokasi	Sumber Dana		Prioritas			Target	Pagu Indikatif
						Semula	Menjadi	RKPD 2023	APBD 2023	RKPD 2023 Perubahan				Nasional	Daerah			
1 02 03 2.02	Perencanaan Kebutuhan dan Pendayagunaan Sumber Daya Manusia Kesehatan untuk UKP dan UKM di Wilayah Kabupaten/Kota								0	0	0				0			
1 02 03 2.02 02	Pemenuhan Kebutuhan Sumber Daya Manusia Kesehatan Sesuai Standar	Jumlah Sumber Daya Manusia Kesehatan yang Memenuhi Standar di Fasilitas Pelayanan Kesehatan (Fasyankes)				57 Orang	57 Orang		0	0	0	Kab. Maros, Lau, Semua Kelurahan	Dana Transfer Khusus- Dana Alokasi Khusus Non Fisik	3. Pemantapan kualitas hidup dan kapasitas sumber daya manusia menuju SDM berdaya saing	57 Orang	0	DINAS KESEHATAN	
1 02 05	PROGRAM PEMBERDAYAAN MASYARAKAT BIDANG KESEHATAN								0	104,137,500	5,700,000				60,000,000			
1 02 05 2.01	Advokasi, Pemberdayaan, Kemitraan, Peningkatan Peran serta Masyarakat dan Lintas Sektor Tingkat Daerah Kabupaten/Kota								0	60,630,000	0				30,000,000			
1 02 05 2.01 01	Peningkatan Upaya Promosi Kesehatan, Advokasi, Kemitraan dan Pemberdayaan Masyarakat	Jumlah Dokumen Promosi Kesehatan, Advokasi, Kemitraan dan Pemberdayaan Masyarakat				1 Dokumen	1 Dokumen		0	60,630,000	0	Kab. Maros, Lau, Semua Kelurahan	Dana Transfer Umum- Dana Alokasi Umum Dana Transfer Khusus- Dana Alokasi Khusus Non Fisik	3. Pemantapan kualitas hidup dan kapasitas sumber daya manusia menuju SDM berdaya saing	1 Dokumen	30,000,000	DINAS KESEHATAN	
1 02 05 2.03	Pengembangan dan Pelaksanaan Upaya Kesehatan Bersumber Daya Masyarakat (UKBM) Tingkat Daerah Kabupaten/Kota								0	43,507,500	5,700,000				30,000,000			

**Rancangan Perubahan Rencana Kerja Pemerintah Daerah (RKPD)
Kabupaten Maros
Tahun 2023**

Kode	Urusan/ Bidang Urusan/ Program/ Kegiatan/ Sub Kegiatan	Indikator Program/ Kegiatan/ Sub Kegiatan	Target Akhir Periode RPJMD	Realisasi Capaian RKPD Tahun 2021	Prakiraan Capaian Target RKPD Tahun 2022	Capaian Kinerja dan Kerangka Pendanaan								Kelompok Sasaran	Prakiraan Maju Rencana Tahun 2024		Perangkat Daerah Penanggung Jawab	
						Target 2023		Pagu Indikatif			Lokasi	Sumber Dana	Prioritas		Target	Pagu Indikatif		
						Semula	Menjadi	RKPD 2023	APBD 2023	RKPD 2023 Perubahan			Nasional					Daerah
1.02.05.2.03.01	Bimbingan Teknis dan Supervisi Pengembangan dan Pelaksanaan Upaya Kesehatan Bersumber Daya Masyarakat (UKBM)	Jumlah Dokumen Hasil Bimbingan Teknis dan Supervisi Upaya Kesehatan Bersumber Daya Masyarakat (UKBM)				1 Dokumen	1 Dokumen	0	43,507,500	5,700,000	Kab. Maros, Lau, Semua Kelurahan	Dana Transfer Umum-Dana Alokasi Umum Dana Transfer Khusus-Dana Alokasi Khusus Non Fisik	3. Pemantapan kualitas hidup dan kapasitas sumber daya manusia menuju SDM berdaya saing	1 Dokumen	30,000,000	DINAS KESEHATAN		
1	URUSAN PEMERINTAHAN WAJIB YANG BERKAITAN DENGAN PELAYANAN DASAR																	
1.02	URUSAN PEMERINTAHAN BIDANG KESEHATAN							6,812,367,570	2,393,243,100	2,416,733,000						6,238,132,723		
1.02.01	PROGRAM PENUNJANG URUSAN PEMERINTAHAN DAERAH KABUPATEN/KOTA	Persentase layanan penunjang Urusan Pemerintah Daerah	Persen		Persen	100 Persen	100 Persen		1,200,000,000	1,357,774,000	1,357,774,000				100 Persen	1,200,000,000		
1.02.01.2.10	Peningkatan Pelayanan BLUD	Jumlah dan Jenis Kebutuh Operasional di Pelayanan BLUD	Jenis		Jenis	3 Jenis	3 Jenis		1,200,000,000	1,357,774,000	1,357,774,000				3 Jenis	1,200,000,000		
1.02.01.2.10.01	Pelayanan dan Penunjang Pelayanan BLUD	Jumlah BLUD yang Menyediakan Pelayanan dan Penunjang Pelayanan				1 Unit Kerja	1 Unit Kerja		1,200,000,000	1,357,774,000	1,357,774,000	Kab. Maros, Maros Baru, Semua Kelurahan	Pendapatan dari BLUD	3. Pemantapan kualitas hidup dan kapasitas sumber daya manusia menuju SDM berdaya saing	0	1 Unit Kerja	1,200,000,000	DINAS KESEHATAN
1.02.02	PROGRAM PEMENUHAN UPAYA KESEHATAN PERORANGAN DAN UPAYA KESEHATAN MASYARAKAT	Persentase Masyarakat Yang Mendapatkan Layanan Kesehatan Perorangan dan Layanan Kesehatan Masyarakat sesuai standar pelayanan minimal kesehatan	Persen		Persen	100 Persen	100 Persen		5,612,367,570	1,015,518,500	996,584,000				100 Persen	4,983,132,723		
1.02.02.2.02	Penyediaan Layanan Kesehatan untuk UKM dan UKP Rujukan Tingkat Daerah Kabupaten/Kota	Persentase Unit Pelayanan yang menerapkan Standar Pelayanan Minimal	Persen		Persen	100 Persen	100 Persen		5,612,367,570	1,015,518,500	996,584,000				100 Persen	4,983,132,723		

**Rancangan Perubahan Rencana Kerja Pemerintah Daerah (RKPD)
Kabupaten Maros
Tahun 2023**

Kode	Urusan/ Bidang Urusan/ Program/ Kegiatan/ Sub Kegiatan	Indikator Program/ Kegiatan/ Sub Kegiatan	Target Akhir Periode RPJMD	Realisasi Capaian RKPD Tahun 2021	Prakiraan Capaian Target RKPD Tahun 2022	Capaian Kinerja dan Kerangka Pendanaan								Kelompok Sasaran	Prakiraan Maju Rencana Tahun 2024		Perangkat Daerah Penanggung Jawab	
						Target 2023		Pagu Indikatif			Lokasi	Sumber Dana	Prioritas		Target	Pagu Indikatif		
						Semula	Menjadi	RKPD 2023	APBD 2023	RKPD 2023 Perubahan			Nasional					Daerah
1.02.02.2.02.01	Pengelolaan Pelayanan Kesehatan Ibu Hamil	Jumlah Ibu Hamil yang Mendapatkan Pelayanan Kesehatan Sesuai Standar				645 Orang	645 Orang	150,000,000	51,060,000	65,320,000	Kab. Maros, Maros Baru, Semua Kelurahan	Dana Transfer Khusus-Dana Alokasi Khusus Fisik Dana Transfer Khusus-Dana Alokasi Khusus Non Fisik		3. Pemantapan kualitas hidup dan kapasitas sumber daya manusia menuju SDM berdaya saing	0	645 Orang	150,000,000	DINAS KESEHATAN
1.02.02.2.02.02	Pengelolaan Pelayanan Kesehatan Ibu Bersalin	Jumlah Ibu Bersalin yang Mendapatkan Pelayanan Kesehatan Sesuai Standar				645 Orang	645 Orang	150,000,000	0	7,840,000	Kab. Maros, Maros Baru, Semua Kelurahan	Dana Transfer Khusus-Dana Alokasi Khusus Non Fisik		3. Pemantapan kualitas hidup dan kapasitas sumber daya manusia menuju SDM berdaya saing	0	645 Orang	150,000,000	DINAS KESEHATAN
1.02.02.2.02.03	Pengelolaan Pelayanan Kesehatan Bayi Baru Lahir	Jumlah Bayi Baru Lahir yang Mendapatkan Pelayanan Kesehatan Sesuai Standar				645 Orang	645 Orang	120,000,000	3,920,000	0	Kab. Maros, Maros Baru, Semua Kelurahan	Dana Transfer Khusus-Dana Alokasi Khusus Non Fisik		3. Pemantapan kualitas hidup dan kapasitas sumber daya manusia menuju SDM berdaya saing	0	645 Orang	120,000,000	DINAS KESEHATAN
1.02.02.2.02.04	Pengelolaan Pelayanan Kesehatan Balita	Jumlah Balita yang Mendapatkan Pelayanan Kesehatan Sesuai Standar				2433 Orang	2433 Orang	1,050,000,000	107,680,000	36,325,000	Kab. Maros, Maros Baru, Semua Kelurahan	Dana Transfer Khusus-Dana Alokasi Khusus Non Fisik		3. Pemantapan kualitas hidup dan kapasitas sumber daya manusia menuju SDM berdaya saing	0	2433 Orang	1,050,000,000	DINAS KESEHATAN
1.02.02.2.02.05	Pengelolaan Pelayanan Kesehatan pada Usia Pendidikan Dasar	Jumlah Anak Usia Pendidikan Dasar yang Mendapatkan Pelayanan Kesehatan Sesuai Standar				5.097 Orang	5.097 Orang	681,744,949	40,390,000	41,060,000	Kab. Maros, Maros Baru, Semua Kelurahan	Dana Transfer Khusus-Dana Alokasi Khusus Non Fisik		3. Pemantapan kualitas hidup dan kapasitas sumber daya manusia menuju SDM berdaya saing	0	5.097 Orang	700,000,000	DINAS KESEHATAN
1.02.02.2.02.06	Pengelolaan Pelayanan Kesehatan pada Usia Produktif	Jumlah Penduduk Usia Produktif yang Mendapatkan Pelayanan Kesehatan Sesuai Standar				7.082 Orang	7.082 Orang	681,744,949	47,640,000	9,350,000	Kab. Maros, Maros Baru, Semua Kelurahan	Dana Transfer Khusus-Dana Alokasi Khusus Non Fisik		3. Pemantapan kualitas hidup dan kapasitas sumber daya manusia menuju SDM berdaya saing	0	7.082 Orang	0	DINAS KESEHATAN

**Rancangan Perubahan Rencana Kerja Pemerintah Daerah (RKPD)
Kabupaten Maros
Tahun 2023**

Kode	Urusan/ Bidang Urusan/ Program/ Kegiatan/ Sub Kegiatan	Indikator Program/ Kegiatan/ Sub Kegiatan	Target Akhir Periode RPJMD	Realisasi Capaian RKPD Tahun 2021	Prakiraan Capaian Target RKPD Tahun 2022	Capaian Kinerja dan Kerangka Pendanaan										Kelompok Sasaran	Prakiraan Maju Rencana Tahun 2024		Perangkat Daerah Penanggung Jawab
						Target 2023		Pagu Indikatif			Lokasi	Sumber Dana	Prioritas		Target		Pagu Indikatif		
						Semula	Menjadi	RKPD 2023	APBD 2023	RKPD 2023 Perubahan			Nasional	Daerah					
1.02.02.2.02.07	Pengelolaan Pelayanan Kesehatan pada Usia Lanjut	Jumlah Penduduk Usia Lanjut yang Mendapatkan Pelayanan Kesehatan Sesuai Standar				1.948 Orang	1.948 Orang	681,744,949	20,460,000	0	Kab. Maros, Maros Baru, Semua Kelurahan	Dana Transfer Khusus-Dana Alokasi Khusus Non Fisik	3. Pemantapan kualitas hidup dan kapasitas sumber daya manusia menuju SDM berdaya saing	0	1.948 Orang	700,000,000	DINAS KESEHATAN		
1.02.02.2.02.08	Pengelolaan Pelayanan Kesehatan Penderita Hipertensi	Jumlah Penderita Hipertensi yang Mendapatkan Pelayanan Kesehatan Sesuai Standar				1.324 Orang	1.324 Orang	100,000,000	35,580,000	0	Kab. Maros, Maros Baru, Semua Kelurahan	Dana Transfer Umum-Dana Alokasi Umum Dana Transfer Khusus-Dana Alokasi Khusus Non Fisik	3. Pemantapan kualitas hidup dan kapasitas sumber daya manusia menuju SDM berdaya saing	0	1.324 Orang	100,000,000	DINAS KESEHATAN		
1.02.02.2.02.09	Pengelolaan Pelayanan Kesehatan Penderita Diabetes Melitus	Jumlah Penderita Diabetes Melitus yang Mendapatkan Pelayanan Kesehatan Sesuai Standar				260 Orang	260 Orang	100,000,000	0	0	Kab. Maros, Maros Baru, Semua Kelurahan	Dana Transfer Umum-Dana Alokasi Umum Dana Transfer Khusus-Dana Alokasi Khusus Non Fisik	3. Pemantapan kualitas hidup dan kapasitas sumber daya manusia menuju SDM berdaya saing	0	260 Orang	100,000,000	DINAS KESEHATAN		
1.02.02.2.02.10	Pengelolaan Pelayanan Kesehatan Orang dengan Gangguan Jiwa Berat	Jumlah Orang yang Mendapatkan Pelayanan Kesehatan Orang dengan Gangguan Jiwa Berat Sesuai Standar				66 Orang	66 Orang	134,000,000	34,760,000	27,320,000	Kab. Maros, Maros Baru, Semua Kelurahan	Dana Transfer Umum-Dana Alokasi Umum Dana Transfer Khusus-Dana Alokasi Khusus Non Fisik	3. Pemantapan kualitas hidup dan kapasitas sumber daya manusia menuju SDM berdaya saing	0	66 Orang	150,000,000	DINAS KESEHATAN		
1.02.02.2.02.11	Pengelolaan Pelayanan Kesehatan Orang Terduga Tuberkulosis	Jumlah Orang Terduga Menderita Tuberkulosis yang Mendapatkan Pelayanan Sesuai Standar				373 Orang	373 Orang	150,000,000	41,980,000	30,300,000	Kab. Maros, Maros Baru, Semua Kelurahan	Dana Transfer Khusus-Dana Alokasi Khusus Non Fisik	3. Pemantapan kualitas hidup dan kapasitas sumber daya manusia menuju SDM berdaya saing	0	373 Orang	150,000,000	DINAS KESEHATAN		

**Rancangan Perubahan Rencana Kerja Pemerintah Daerah (RKPD)
Kabupaten Maros
Tahun 2023**

Kode	Urusan/ Bidang Urusan/ Program/ Kegiatan/ Sub Kegiatan	Indikator Program/ Kegiatan/ Sub Kegiatan	Target Akhir Periode RPJMD	Realisasi Capaian RKPD Tahun 2021	Prakiraan Capaian Target RKPD Tahun 2022	Capaian Kinerja dan Kerangka Pendanaan							Kelompok Sasaran	Prakiraan Maju Rencana Tahun 2024		Perangkat Daerah Penanggung Jawab		
						Target 2023		Pagu Indikatif			Lokasi	Sumber Dana		Prioritas			Target	Pagu Indikatif
						Semula	Menjadi	RKPD 2023	APBD 2023	RKPD 2023 Perubahan				Nasional	Daerah			
1.02.02.2.02.12	Pengelolaan Pelayanan Kesehatan Orang dengan Risiko Terinfeksi HIV	Jumlah Orang Terduga Menderita HIV yang Mendapatkan Pelayanan Sesuai Standar				749 Orang	749 Orang	50,000,000	20,590,000	7,910,000	Kab. Maros, Maros Baru, Semua Kelurahan	Dana Transfer Khusus-Dana Alokasi Khusus Non Fisik	3. Pemantapan kualitas hidup dan kapasitas sumber daya manusia menuju SDM berdaya saing	0	749 Orang	50,000,000	DINAS KESEHATAN	
1.02.02.2.02.13	Pengelolaan Pelayanan Kesehatan bagi Penduduk pada Kondisi Kejadian Luar Biasa (KLB)	Jumlah Dokumen Hasil Pengelolaan Pelayanan Kesehatan bagi Penduduk pada Kondisi Kejadian Luar Biasa (KLB) Sesuai Standar				1 Dokumen	1 Dokumen	456,831,558	16,080,000	16,480,000	Kab. Maros, Maros Baru, Semua Kelurahan	Dana Transfer Khusus-Dana Alokasi Khusus Non Fisik	3. Pemantapan kualitas hidup dan kapasitas sumber daya manusia menuju SDM berdaya saing	0	1 Dokumen	456,831,558	DINAS KESEHATAN	
1.02.02.2.02.14	Pengelolaan Pelayanan Kesehatan bagi Penduduk Terdampak Krisis Kesehatan Akibat Bencana dan/atau Berpotensi Bencana	Jumlah Dokumen Hasil Pengelolaan Pelayanan Kesehatan bagi Penduduk Terdampak Krisis Kesehatan Akibat Bencana dan/atau Berpotensi Bencana Sesuai Standar				1 Dokumen	1 Dokumen	35,745,833	0	0	Kab. Maros, Maros Baru, Semua Kelurahan	Dana Transfer Khusus-Dana Alokasi Khusus Non Fisik	3. Pemantapan kualitas hidup dan kapasitas sumber daya manusia menuju SDM berdaya saing	0	1 Dokumen	35,745,833	DINAS KESEHATAN	
1.02.02.2.02.15	Pengelolaan Pelayanan Kesehatan Gizi Masyarakat	Jumlah Dokumen Hasil Pengelolaan Pelayanan Kesehatan Gizi Masyarakat				1 Dokumen	1 Dokumen	89,763,825	26,455,000	236,340,000	Kab. Maros, Maros Baru, Semua Kelurahan	Dana Transfer Khusus-Dana Alokasi Khusus Non Fisik	3. Pemantapan kualitas hidup dan kapasitas sumber daya manusia menuju SDM berdaya saing	0	1 Dokumen	89,763,825	DINAS KESEHATAN	
1.02.02.2.02.16	Pengelolaan Pelayanan Kesehatan Kerja dan Olahraga	Jumlah Dokumen Hasil Pengelolaan Pelayanan Kesehatan Kerja dan Olahraga				1 Dokumen	1 Dokumen	157,908,416	16,683,000	45,195,000	Kab. Maros, Maros Baru, Semua Kelurahan	Dana Transfer Khusus-Dana Alokasi Khusus Non Fisik	3. Pemantapan kualitas hidup dan kapasitas sumber daya manusia menuju SDM berdaya saing	0	1 Dokumen	157,908,416	DINAS KESEHATAN	
1.02.02.2.02.17	Pengelolaan Pelayanan Kesehatan Lingkungan	Jumlah Dokumen Hasil Pengelolaan Pelayanan Kesehatan Lingkungan				1 Dokumen	1 Dokumen	124,494,831	68,403,500	52,500,000	Kab. Maros, Maros Baru, Semua Kelurahan	Dana Transfer Khusus-Dana Alokasi Khusus Non Fisik	3. Pemantapan kualitas hidup dan kapasitas sumber daya manusia menuju SDM berdaya saing	0	1 Dokumen	124,494,831	DINAS KESEHATAN	
1.02.02.2.02.18	Pengelolaan Pelayanan Promosi Kesehatan	Jumlah Dokumen Hasil Pengelolaan Pelayanan Promosi Kesehatan				1 Dokumen	1 Dokumen	24,437,020	61,687,000	70,295,000	Kab. Maros, Maros Baru, Semua Kelurahan	Dana Transfer Khusus-Dana Alokasi Khusus Non Fisik	3. Pemantapan kualitas hidup dan kapasitas sumber daya manusia menuju SDM berdaya saing	0	1 Dokumen	24,437,020	DINAS KESEHATAN	

**Rancangan Perubahan Rencana Kerja Pemerintah Daerah (RKPD)
Kabupaten Maros
Tahun 2023**

Kode	Urusan/ Bidang Urusan/ Program/ Kegiatan/ Sub Kegiatan	Indikator Program/ Kegiatan/ Sub Kegiatan	Target Akhir Periode RPJMD	Realisasi Capaian RKPD Tahun 2021	Prakiraan Capaian Target RKPD Tahun 2022	Capaian Kinerja dan Kerangka Pendanaan							Kelompok Sasaran	Prakiraan Maju Rencana Tahun 2024		Perangkat Daerah Penanggung Jawab		
						Target 2023		Pagu Indikatif			Lokasi	Sumber Dana		Prioritas			Target	Pagu Indikatif
						Semula	Menjadi	RKPD 2023	APBD 2023	RKPD 2023 Perubahan				Nasional	Daerah			
1.02.02.2.02.19	Pengelolaan Pelayanan Kesehatan Tradisional, Akupuntur, Asuhan Mandiri, dan Tradisional Lainnya	Jumlah Dokumen Hasil Pengelolaan Pelayanan Kesehatan Tradisional, Akupuntur, Asuhan Mandiri dan Tradisional Lainnya				1 Dokumen	1 Dokumen	1,909,000	1,960,000	0	Kab. Maros, Maros Baru, Semua Kelurahan	Dana Transfer Khusus-Dana Alokasi Khusus Non Fisik	3. Pemantapan kualitas hidup dan kapasitas sumber daya manusia menuju SDM berdaya saing	0	1 Dokumen	1,909,000	DINAS KESEHATAN	
1.02.02.2.02.20	Pengelolaan Surveilans Kesehatan	Jumlah Dokumen Hasil Pengelolaan Surveilans Kesehatan				1 Dokumen	1 Dokumen	4,118,360	3,470,000	0	Kab. Maros, Maros Baru, Semua Kelurahan	Dana Transfer Khusus-Dana Alokasi Khusus Non Fisik	3. Pemantapan kualitas hidup dan kapasitas sumber daya manusia menuju SDM berdaya saing	0	1 Dokumen	4,118,360	DINAS KESEHATAN	
1.02.02.2.02.22	Pengelolaan Pelayanan Kesehatan Jiwa dan NAPZA	Jumlah Penyalahguna NAPZA yang Mendapatkan Pelayanan Kesehatan				66 Orang	66 Orang	39,759,525	33,380,000	0	Kab. Maros, Maros Baru, Semua Kelurahan	Dana Transfer Khusus-Dana Alokasi Khusus Non Fisik	3. Pemantapan kualitas hidup dan kapasitas sumber daya manusia menuju SDM berdaya saing	0	66 Orang	39,759,525	DINAS KESEHATAN	
1.02.02.2.02.23	Pengelolaan Upaya Kesehatan Khusus	Jumlah Dokumen Hasil Pengelolaan Pelayanan Kesehatan Khusus				1 Dokumen	1 Dokumen	6,708,333	0	0	Kab. Maros, Maros Baru, Semua Kelurahan	Dana Transfer Khusus-Dana Alokasi Khusus Non Fisik	3. Pemantapan kualitas hidup dan kapasitas sumber daya manusia menuju SDM berdaya saing	0	1 Dokumen	6,708,333	DINAS KESEHATAN	
1.02.02.2.02.24	Pengelolaan Upaya Pengurangan Risiko Krisis Kesehatan dan Pasca Krisis Kesehatan	Jumlah Dokumen Hasil Pengelolaan Upaya Pengurangan Risiko Kesehatan dan Pasca Krisis Kesehatan				1 Dokumen	1 Dokumen	47,916,666	0	0	Kab. Maros, Maros Baru, Semua Kelurahan	Dana Transfer Umum-Dana Alokasi Umum Dana Transfer Khusus-Dana Alokasi Khusus Non Fisik	3. Pemantapan kualitas hidup dan kapasitas sumber daya manusia menuju SDM berdaya saing	0	1 Dokumen	47,916,666	DINAS KESEHATAN	
1.02.02.2.02.25	Pelayanan Kesehatan Penyakit Menular dan Tidak Menular	Jumlah Dokumen Hasil Pelayanan Kesehatan Penyakit Menular dan Tidak Menular				1 Dokumen	1 Dokumen	292,720,830	257,370,000	102,290,000	Kab. Maros, Maros Baru, Semua Kelurahan	Dana Transfer Khusus-Dana Alokasi Khusus Non Fisik	3. Pemantapan kualitas hidup dan kapasitas sumber daya manusia menuju SDM berdaya saing	0	1 Dokumen	292,720,830	DINAS KESEHATAN	

**Rancangan Perubahan Rencana Kerja Pemerintah Daerah (RKPD)
Kabupaten Maros
Tahun 2023**

Kode	Urusan/ Bidang Urusan/ Program/ Kegiatan/ Sub Kegiatan	Indikator Program/ Kegiatan/ Sub Kegiatan	Target Akhir Periode RPJMD	Realisasi Capaian RKPD Tahun 2021	Prakiraan Capaian Target RKPD Tahun 2022	Capaian Kinerja dan Kerangka Pendanaan							Kelompok Sasaran	Prakiraan Maju Rencana Tahun 2024		Perangkat Daerah Penanggung Jawab		
						Target 2023		Pagu Indikatif			Lokasi	Sumber Dana		Prioritas			Target	Pagu Indikatif
						Semula	Menjadi	RKPD 2023	APBD 2023	RKPD 2023 Perubahan				Nasional	Daerah			
1.02.02.2.02.28	Pengambilan dan Pengiriman Spesimen Penyakit Potensial KLB ke Laboratorium Rujukan/Nasional	Jumlah Spesimen Penyakit Potensial Kejadian Luar Biasa (KLB) ke Laboratorium Rujukan/Nasional yang Didistribusikan				1 Paket	1 Paket	5,119,416	3,930,000	0	Kab. Maros, Maros Baru, Semua Kelurahan	Dana Transfer Khusus-Dana Alokasi Khusus Non Fisik	3. Pemantapan kualitas hidup dan kapasitas sumber daya manusia menuju SDM berdaya saing	0	1 Paket	5,119,416	DINAS KESEHATAN	
1.02.02.2.02.29	Penyelenggaraan Kabupaten/Kota Sehat	Jumlah Dokumen Hasil Penyelenggaraan Kabupaten/Kota Sehat				1 Dokumen	1 Dokumen	7,090,708	0	0	Kab. Maros, Maros Baru, Semua Kelurahan	Dana Transfer Umum-Dana Alokasi Umum Dana Transfer Khusus-Dana Alokasi Khusus Non Fisik	3. Pemantapan kualitas hidup dan kapasitas sumber daya manusia menuju SDM berdaya saing	0	1 Dokumen	7,090,708	DINAS KESEHATAN	
1.02.02.2.02.30	Penyediaan Telemedicine di Fasilitas Pelayanan Kesehatan	Jumlah Fasilitas Pelayanan Kesehatan (Fasyankes) yang Melayani Konsultasi Jarak Jauh antar Fasyankes Melalui Pelayanan Telemedicine untuk Mendapatkan Akses Pelayanan Kesehatan yang Berkualitas				1 Unit	1 Unit	90,562,500	0	0	Kab. Maros, Maros Baru, Semua Kelurahan	Dana Transfer Umum-Dana Alokasi Umum Dana Transfer Khusus-Dana Alokasi Khusus Non Fisik	3. Pemantapan kualitas hidup dan kapasitas sumber daya manusia menuju SDM berdaya saing	0	1 Unit	90,562,500	DINAS KESEHATAN	
1.02.02.2.02.33	Operasional Pelayanan Puskesmas	Jumlah Dokumen Operasional Pelayanan Puskesmas				1 Dokumen	1 Dokumen	169,749,583	119,970,000	247,079,000	Kab. Maros, Maros Baru, Semua Kelurahan	Dana Transfer Khusus-Dana Alokasi Khusus Non Fisik	3. Pemantapan kualitas hidup dan kapasitas sumber daya manusia menuju SDM berdaya saing	0	1 Dokumen	169,749,583	DINAS KESEHATAN	
1.02.02.2.02.36	Investigasi Awal Kejadian Tidak Diharapkan (Kejadian Ikutan Pasca Imunisasi dan Pemberian Obat Massal)	Jumlah Laporan Hasil Investigasi Awal Kejadian Tidak Diharapkan (Kejadian Ikutan Pasca Imunisasi dan Pemberian Obat Massal)				1 Laporan	1 Laporan	5,372,416	0	980,000	Kab. Maros, Maros Baru, Semua Kelurahan	Dana Transfer Khusus-Dana Alokasi Khusus Non Fisik	3. Pemantapan kualitas hidup dan kapasitas sumber daya manusia menuju SDM berdaya saing	0	1 Laporan	5,372,416	DINAS KESEHATAN	
1.02.02.2.02.37	Pelaksanaan Kewaspadaan Dini dan Respon Wabah	Jumlah Dokumen Hasil Pelaksanaan Kewaspadaan Dini dan Respon Wabah				1 Dokumen	1 Dokumen	2,923,903	2,070,000	0	Kab. Maros, Maros Baru, Semua Kelurahan	Dana Transfer Khusus-Dana Alokasi Khusus Non Fisik	3. Pemantapan kualitas hidup dan kapasitas sumber daya manusia menuju SDM berdaya saing	0	1 Dokumen	2,923,903	DINAS KESEHATAN	

**Rancangan Perubahan Rencana Kerja Pemerintah Daerah (RKPD)
Kabupaten Maros
Tahun 2023**

Kode	Urusan/ Bidang Urusan/ Program/ Kegiatan/ Sub Kegiatan	Indikator Program/ Kegiatan/ Sub Kegiatan	Target Akhir Periode RPJMD	Realisasi Capaian RKPD Tahun 2021	Prakiraan Capaian Target RKPD Tahun 2022	Capaian Kinerja dan Kerangka Pendanaan								Kelompok Sasaran	Prakiraan Maju Rencana Tahun 2024		Perangkat Daerah Penanggung Jawab	
						Target 2023		Pagu Indikatif			Lokasi	Sumber Dana	Prioritas		Target	Pagu Indikatif		
						Semula	Menjadi	RKPD 2023	APBD 2023	RKPD 2023 Perubahan			Nasional					Daerah
1 02 03	PROGRAM PENINGKATAN KAPASITAS SUMBER DAYA MANUSIA KESEHATAN								0	0	0					0		
1 02 03 2.02	Perencanaan Kebutuhan dan Pendayagunaan Sumber Daya Manusia Kesehatan untuk UKP dan UKM di Wilayah Kabupaten/Kota								0	0	0					0		
1 02 03 2.02 02	Pemenuhan Kebutuhan Sumber Daya Manusia Kesehatan Sesuai Standar	Jumlah Sumber Daya Manusia Kesehatan yang Memenuhi Standar di Fasilitas Pelayanan Kesehatan (Fasyankes)				41 Orang	41 Orang		0	0	0	Kab. Maros, Maros Baru, Semua Kelurahan	Dana Transfer Khusus- Dana Alokasi Khusus Non Fisik	3. Pemantapan kualitas hidup dan kapasitas sumber daya manusia menuju SDM berdaya saing		41 Orang	0	DINAS KESEHATAN
1 02 05	PROGRAM PEMBERDAYAAN MASYARAKAT BIDANG KESEHATAN								0	19,950,600	62,375,000					55,000,000		
1 02 05 2.01	Advokasi, Pemberdayaan, Kemitraan, Peningkatan Peran serta Masyarakat dan Lintas Sektor Tingkat Daerah Kabupaten/Kota								0	8,216,600	17,170,000					25,000,000		
1 02 05 2.01 01	Peningkatan Upaya Promosi Kesehatan, Advokasi, Kemitraan dan Pemberdayaan Masyarakat	Jumlah Dokumen Promosi Kesehatan, Advokasi, Kemitraan dan Pemberdayaan Masyarakat				1 Dokumen	1 Dokumen		0	8,216,600	17,170,000	Kab. Maros, Maros Baru, Semua Kelurahan	Dana Transfer Umum- Dana Alokasi Umum Dana Transfer Khusus- Dana Alokasi Khusus Non Fisik	3. Pemantapan kualitas hidup dan kapasitas sumber daya manusia menuju SDM berdaya saing		1 Dokumen	25,000,000	DINAS KESEHATAN

**Rancangan Perubahan Rencana Kerja Pemerintah Daerah (RKPD)
Kabupaten Maros
Tahun 2023**

Kode	Urusan/ Bidang Urusan/ Program/ Kegiatan/ Sub Kegiatan	Indikator Program/ Kegiatan/ Sub Kegiatan	Target Akhir Periode RPJMD	Realisasi Capaian RKPD Tahun 2021	Prakiraan Capaian Target RKPD Tahun 2022	Capaian Kinerja dan Kerangka Pendanaan							Kelompok Sasaran	Prakiraan Maju Rencana Tahun 2024		Perangkat Daerah Penanggung Jawab		
						Target 2023		Pagu Indikatif			Lokasi	Sumber Dana		Prioritas			Target	Pagu Indikatif
						Semula	Menjadi	RKPD 2023	APBD 2023	RKPD 2023 Perubahan				Nasional	Daerah			
1 02 05 2.03	Pengembangan dan Pelaksanaan Upaya Kesehatan Bersumber Daya Masyarakat (UKBM) Tingkat Daerah Kabupaten/Kota								0	11,734,000	45,205,000				30,000,000			
1 02 05 2.03 01	Bimbingan Teknis dan Supervisi Pengembangan dan Pelaksanaan Upaya Kesehatan Bersumber Daya Masyarakat (UKBM)	Jumlah Dokumen Hasil Bimbingan Teknis dan Supervisi Upaya Kesehatan Bersumber Daya Masyarakat (UKBM)				1 Dokumen	1 Dokumen		0	11,734,000	45,205,000	Kab. Maros, Maros Baru, Semua Kelurahan	Dana Transfer Umum-Dana Alokasi Umum Dana Transfer Khusus-Dana Alokasi Khusus Non Fisik	3. Pemantapan kualitas hidup dan kapasitas sumber daya manusia menuju SDM berdaya saing	1 Dokumen	30,000,000	DINAS KESEHATAN	
1	URUSAN PEMERINTAHAN WAJIB YANG BERKAITAN DENGAN PELAYANAN DASAR																	
1 02	URUSAN PEMERINTAHAN BIDANG KESEHATAN							8,029,432,810	4,896,562,200	4,894,351,700				7,307,132,723				
1 02 01	PROGRAM PENUNJANG URUSAN PEMERINTAHAN DAERAH KABUPATEN/KOTA	Persentase layanan penunjang Urusan Pemerintah Daerah	Persen		Persen	100 Persen	100 Persen		2,200,000,000	3,745,159,700	3,745,159,700				100 Persen	2,200,000,000		
1 02 01 2.10	Peningkatan Pelayanan BLUD	Jumlah BLUD yang Menyediakan Pelayanan dan Penunjang Pelayanan	Unit Kerja		Unit Kerja	14 Unit Kerja	14 Unit Kerja		2,200,000,000	3,745,159,700	3,745,159,700				14 Unit Kerja	2,200,000,000		
1 02 01 2.10 01	Pelayanan dan Penunjang Pelayanan BLUD	Jumlah BLUD yang Menyediakan Pelayanan dan Penunjang Pelayanan				1 Unit Kerja	1 Unit Kerja		2,200,000,000	3,745,159,700	3,745,159,700	Kab. Maros, Bantimurung, Semua Kelurahan	Meningkatkan Sumber Daya Manusia Yang Berkualitas Dan Berdaya Saing	3. Pemantapan kualitas hidup dan kapasitas sumber daya manusia menuju SDM berdaya saing	Fasilitas Kesehatan	1 Unit Kerja	2,200,000,000	DINAS KESEHATAN
1 02 02	PROGRAM PEMENUHAN UPAYA KESEHATAN PERORANGAN DAN UPAYA KESEHATAN MASYARAKAT	Persentase Masyarakat Yang Mendapatkan Layanan Kesehatan Perorangan dan Layanan Kesehatan Masyarakat sesuai standar pelayanan minimal kesehatan	Persen		Persen	100 Persen	100 Persen		5,829,432,810	1,110,488,500	1,143,692,000				100 Persen	5,047,132,723		

Rancangan Perubahan Rencana Kerja Pemerintah Daerah (RKPD)
Kabupaten Maros
Tahun 2023

Kode	Urusan/ Bidang Urusan/ Program/ Kegiatan/ Sub Kegiatan	Indikator Program/ Kegiatan/ Sub Kegiatan	Target Akhir Periode RPJMD	Realisasi Capaian RKPD Tahun 2021	Prakiraan Capaian Target RKPD Tahun 2022	Capaian Kinerja dan Kerangka Pendanaan							Kelompok Sasaran	Prakiraan Maju Rencana Tahun 2024		Perangkat Daerah Penanggung Jawab		
						Target 2023		Pagu Indikatif			Lokasi	Sumber Dana		Prioritas			Target	Pagu Indikatif
						Semula	Menjadi	RKPD 2023	APBD 2023	RKPD 2023 Perubahan				Nasional	Daerah			
1.02.02.2.02	Penyediaan Layanan Kesehatan untuk UKM dan UKP Rujukan Tingkat Daerah Kabupaten/Kota	Persentase Unit Pelayanan yang menerapkan Standar Pelayanan Minimal	Persen		Persen	100 Persen	100 Persen	5,829,432,810	1,110,488,500	1,143,692,000					100 Persen	5,047,132,723		
1.02.02.2.02.01	Pengelolaan Pelayanan Kesehatan Ibu Hamil	Jumlah Ibu Hamil yang Mendapatkan Pelayanan Kesehatan Sesuai Standar				520 Orang	520 Orang	250,000,000	102,030,000	79,280,000	Kab. Maros, Bantimurung, Semua Kelurahan	Dana Transfer Khusus- Dana Alokasi Khusus Non Fisik		3. Pemantapan kualitas hidup dan kapasitas sumber daya manusia menuju SDM berdaya saing	0	520 Orang	250,000,000	DINAS KESEHATAN
1.02.02.2.02.02	Pengelolaan Pelayanan Kesehatan Ibu Bersalin	Jumlah Ibu Bersalin yang Mendapatkan Pelayanan Kesehatan Sesuai Standar				520 Orang	520 Orang	200,000,000	40,320,000	0	Kab. Maros, Turikale, Semua Kelurahan	Dana Transfer Khusus- Dana Alokasi Khusus Non Fisik		3. Pemantapan kualitas hidup dan kapasitas sumber daya manusia menuju SDM berdaya saing	0	520 Orang	200,000,000	DINAS KESEHATAN
1.02.02.2.02.03	Pengelolaan Pelayanan Kesehatan Bayi Baru Lahir	Jumlah Bayi Baru Lahir yang Mendapatkan Pelayanan Kesehatan Sesuai Standar				520 Orang	520 Orang	150,000,000	6,720,000	0	Kab. Maros, Bantimurung, Semua Kelurahan	Dana Transfer Umum- Dana Alokasi Umum Dana Transfer Khusus- Dana Alokasi Khusus Non Fisik		3. Pemantapan kualitas hidup dan kapasitas sumber daya manusia menuju SDM berdaya saing	0	520 Orang	150,000,000	DINAS KESEHATAN
1.02.02.2.02.04	Pengelolaan Pelayanan Kesehatan Balita	Jumlah Balita yang Mendapatkan Pelayanan Kesehatan Sesuai Standar				2611 Orang	2611 Orang	1,050,000,000	116,480,000	2,100,000	Kab. Maros, Bantimurung, Semua Kelurahan	Dana Transfer Khusus- Dana Alokasi Khusus Non Fisik		3. Pemantapan kualitas hidup dan kapasitas sumber daya manusia menuju SDM berdaya saing	0	2611 Orang	1,050,000,000	DINAS KESEHATAN
1.02.02.2.02.05	Pengelolaan Pelayanan Kesehatan pada Usia Pendidikan Dasar	Jumlah Anak Usia Pendidikan Dasar yang Mendapatkan Pelayanan Kesehatan Sesuai Standar				5.941 Orang	5.941 Orang	681,744,949	68,600,000	49,140,000	Kab. Maros, Bantimurung, Semua Kelurahan	Dana Transfer Khusus- Dana Alokasi Khusus Non Fisik		3. Pemantapan kualitas hidup dan kapasitas sumber daya manusia menuju SDM berdaya saing	0	5.941 Orang	700,000,000	DINAS KESEHATAN

**Rancangan Perubahan Rencana Kerja Pemerintah Daerah (RKPD)
Kabupaten Maros
Tahun 2023**

Kode	Urusan/ Bidang Urusan/ Program/ Kegiatan/ Sub Kegiatan	Indikator Program/ Kegiatan/ Sub Kegiatan	Target Akhir Periode RPJMD	Realisasi Capaian RKPD Tahun 2021	Prakiraan Capaian Target RKPD Tahun 2022	Capaian Kinerja dan Kerangka Pendanaan							Kelompok Sasaran	Prakiraan Maju Rencana Tahun 2024		Perangkat Daerah Penanggung Jawab		
						Target 2023		Pagu Indikatif			Lokasi	Sumber Dana		Prioritas			Target	Pagu Indikatif
						Semula	Menjadi	RKPD 2023	APBD 2023	RKPD 2023 Perubahan				Nasional	Daerah			
1.02.02.2.02.06	Pengelolaan Pelayanan Kesehatan pada Usia Produktif	Jumlah Penduduk Usia Produktif yang Mendapatkan Pelayanan Kesehatan Sesuai Standar				22.211 Orang	22.211 Orang	681,744,949	50,130,000	33,040,000	Kab. Maros, Bantimurung, Semua Kelurahan	Dana Transfer Khusus-Dana Alokasi Khusus Non Fisik	3. Pemantapan kualitas hidup dan kapasitas sumber daya manusia menuju SDM berdaya saing	0	22.211 Orang	0	DINAS KESEHATAN	
1.02.02.2.02.07	Pengelolaan Pelayanan Kesehatan pada Usia Lanjut	Jumlah Penduduk Usia Lanjut yang Mendapatkan Pelayanan Kesehatan Sesuai Standar				4.625 Orang	4.625 Orang	681,744,949	20,160,000	50,480,000	Kab. Maros, Bantimurung, Semua Kelurahan	Dana Transfer Khusus-Dana Alokasi Khusus Non Fisik	3. Pemantapan kualitas hidup dan kapasitas sumber daya manusia menuju SDM berdaya saing	0	4.625 Orang	700,000,000	DINAS KESEHATAN	
1.02.02.2.02.08	Pengelolaan Pelayanan Kesehatan Penderita Hipertensi	Jumlah Penderita Hipertensi yang Mendapatkan Pelayanan Kesehatan Sesuai Standar				4.005 Orang	4.005 Orang	100,000,000	67,200,000	0	Kab. Maros, Bantimurung, Semua Kelurahan	Dana Transfer Umum-Dana Alokasi Umum Dana Transfer Khusus-Dana Alokasi Khusus Non Fisik	3. Pemantapan kualitas hidup dan kapasitas sumber daya manusia menuju SDM berdaya saing	0	4.005 Orang	0	DINAS KESEHATAN	
1.02.02.2.02.09	Pengelolaan Pelayanan Kesehatan Penderita Diabetes Melitus	Jumlah Penderita Diabetes Melitus yang Mendapatkan Pelayanan Kesehatan Sesuai Standar				204 Orang	204 Orang	100,000,000	13,440,000	0	Kab. Maros, Bantimurung, Semua Kelurahan	Dana Transfer Umum-Dana Alokasi Umum Dana Transfer Khusus-Dana Alokasi Khusus Non Fisik	3. Pemantapan kualitas hidup dan kapasitas sumber daya manusia menuju SDM berdaya saing	0	204 Orang	100,000,000	DINAS KESEHATAN	
1.02.02.2.02.10	Pengelolaan Pelayanan Kesehatan Orang dengan Gangguan Jiwa Berat	Jumlah Orang yang Mendapatkan Pelayanan Kesehatan Orang dengan Gangguan Jiwa Berat Sesuai Standar				122 Orang	122 Orang	134,000,000	18,480,000	15,400,000	Kab. Maros, Bantimurung, Semua Kelurahan	Dana Transfer Umum-Dana Alokasi Umum Dana Transfer Khusus-Dana Alokasi Khusus Non Fisik	3. Pemantapan kualitas hidup dan kapasitas sumber daya manusia menuju SDM berdaya saing	0	122 Orang	134,000,000	DINAS KESEHATAN	

**Rancangan Perubahan Rencana Kerja Pemerintah Daerah (RKPD)
Kabupaten Maros
Tahun 2023**

Kode	Urusan/ Bidang Urusan/ Program/ Kegiatan/ Sub Kegiatan	Indikator Program/ Kegiatan/ Sub Kegiatan	Target Akhir Periode RPJMD	Realisasi Capaian RKPD Tahun 2021	Prakiraan Capaian Target RKPD Tahun 2022	Capaian Kinerja dan Kerangka Pendanaan							Kelompok Sasaran	Prakiraan Maju Rencana Tahun 2024		Perangkat Daerah Penanggung Jawab		
						Target 2023		Pagu Indikatif			Lokasi	Sumber Dana		Prioritas			Target	Pagu Indikatif
						Semula	Menjadi	RKPD 2023	APBD 2023	RKPD 2023 Perubahan				Nasional	Daerah			
1.02.02.2.02.11	Pengelolaan Pelayanan Kesehatan Orang Terduga Tuberkulosis	Jumlah Orang Terduga Menderita Tuberkulosis yang Mendapatkan Pelayanan Sesuai Standar				689 Orang	689 Orang	150,000,000	21,840,000	22,050,000	Kab. Maros, Bantimurung, Semua Kelurahan	Dana Transfer Khusus-Dana Alokasi Khusus Non Fisik	3. Pemantapan kualitas hidup dan kapasitas sumber daya manusia menuju SDM berdaya saing	0	689 Orang	150,000,000	DINAS KESEHATAN	
1.02.02.2.02.12	Pengelolaan Pelayanan Kesehatan Orang dengan Risiko Terinfeksi HIV	Jumlah Orang Terduga Menderita HIV yang Mendapatkan Pelayanan Sesuai Standar				687 Orang	687 Orang	50,000,000	28,140,000	9,100,000	Kab. Maros, Bantimurung, Semua Kelurahan	Dana Transfer Khusus-Dana Alokasi Khusus Non Fisik	3. Pemantapan kualitas hidup dan kapasitas sumber daya manusia menuju SDM berdaya saing	0	687 Orang	50,000,000	DINAS KESEHATAN	
1.02.02.2.02.13	Pengelolaan Pelayanan Kesehatan bagi Penduduk pada Kondisi Kejadian Luar Biasa (KLB)	Jumlah Dokumen Hasil Pengelolaan Pelayanan Kesehatan bagi Penduduk pada Kondisi Kejadian Luar Biasa (KLB) Sesuai Standar				1 Dokumen	1 Dokumen	456,831,558	13,580,000	0	Kab. Maros, Bantimurung, Semua Kelurahan	Dana Transfer Khusus-Dana Alokasi Khusus Non Fisik	3. Pemantapan kualitas hidup dan kapasitas sumber daya manusia menuju SDM berdaya saing	0	1 Dokumen	456,831,558	DINAS KESEHATAN	
1.02.02.2.02.14	Pengelolaan Pelayanan Kesehatan bagi Penduduk Terdampak Krisis Kesehatan Akibat Bencana dan/atau Berpotensi Bencana	Jumlah Dokumen Hasil Pengelolaan Pelayanan Kesehatan bagi Penduduk Terdampak Krisis Kesehatan Akibat Bencana dan/atau Berpotensi Bencana Sesuai Standar				1 Dokumen	1 Dokumen	35,745,833	0	0	Kab. Maros, Bantimurung, Semua Kelurahan	Dana Transfer Khusus-Dana Alokasi Khusus Non Fisik	3. Pemantapan kualitas hidup dan kapasitas sumber daya manusia menuju SDM berdaya saing	0	1 Dokumen	35,745,833	DINAS KESEHATAN	
1.02.02.2.02.15	Pengelolaan Pelayanan Kesehatan Gizi Masyarakat	Jumlah Dokumen Hasil Pengelolaan Pelayanan Kesehatan Gizi Masyarakat				1 Dokumen	1 Dokumen	89,763,825	42,000,000	370,023,000	Kab. Maros, Bantimurung, Semua Kelurahan	Dana Transfer Khusus-Dana Alokasi Khusus Non Fisik	3. Pemantapan kualitas hidup dan kapasitas sumber daya manusia menuju SDM berdaya saing	0	1 Dokumen	89,763,825	DINAS KESEHATAN	
1.02.02.2.02.16	Pengelolaan Pelayanan Kesehatan Kerja dan Olahraga	Jumlah Dokumen Hasil Pengelolaan Pelayanan Kesehatan Kerja dan Olahraga				1 Dokumen	1 Dokumen	157,908,416	15,180,000	45,540,000	Kab. Maros, Bantimurung, Semua Kelurahan	Dana Transfer Khusus-Dana Alokasi Khusus Non Fisik	3. Pemantapan kualitas hidup dan kapasitas sumber daya manusia menuju SDM berdaya saing	0	1 Dokumen	157,908,416	DINAS KESEHATAN	
1.02.02.2.02.17	Pengelolaan Pelayanan Kesehatan Lingkungan	Jumlah Dokumen Hasil Pengelolaan Pelayanan Kesehatan Lingkungan				1 Dokumen	1 Dokumen	124,494,831	88,530,000	30,000,000	Kab. Maros, Bantimurung, Semua Kelurahan	Dana Transfer Khusus-Dana Alokasi Khusus Non Fisik	3. Pemantapan kualitas hidup dan kapasitas sumber daya manusia menuju SDM berdaya saing	0	1 Dokumen	124,494,831	DINAS KESEHATAN	

**Rancangan Perubahan Rencana Kerja Pemerintah Daerah (RKPD)
Kabupaten Maros
Tahun 2023**

Kode	Urusan/ Bidang Urusan/ Program/ Kegiatan/ Sub Kegiatan	Indikator Program/ Kegiatan/ Sub Kegiatan	Target Akhir Periode RPJMD	Realisasi Capaian RKPD Tahun 2021	Prakiraan Capaian Target RKPD Tahun 2022	Capaian Kinerja dan Kerangka Pendanaan							Kelompok Sasaran	Prakiraan Maju Rencana Tahun 2024		Perangkat Daerah Penanggung Jawab		
						Target 2023		Pagu Indikatif			Lokasi	Sumber Dana		Prioritas			Target	Pagu Indikatif
						Semula	Menjadi	RKPD 2023	APBD 2023	RKPD 2023 Perubahan				Nasional	Daerah			
1.02.02.2.02.18	Pengelolaan Pelayanan Promosi Kesehatan	Jumlah Dokumen Hasil Pengelolaan Pelayanan Promosi Kesehatan				1 Dokumen	1 Dokumen	24,437,020	12,550,000	23,670,000	Kab. Maros, Bantimurung, Semua Kelurahan	Dana Transfer Khusus-Dana Alokasi Khusus Non Fisik		3. Pemantapan kualitas hidup dan kapasitas sumber daya manusia menuju SDM berdaya saing	0	1 Dokumen	24,437,020	DINAS KESEHATAN
1.02.02.2.02.19	Pengelolaan Pelayanan Kesehatan Tradisional, Akupunktur, Asuhan Mandiri, dan Tradisional Lainnya	Jumlah Dokumen Hasil Pengelolaan Pelayanan Kesehatan Tradisional, Akupunktur, Asuhan Mandiri dan Tradisional Lainnya				1 Dokumen	1 Dokumen	1,909,000	31,950,000	0	Kab. Maros, Bantimurung, Semua Kelurahan	Dana Transfer Khusus-Dana Alokasi Khusus Non Fisik		3. Pemantapan kualitas hidup dan kapasitas sumber daya manusia menuju SDM berdaya saing	0	1 Dokumen	1,909,000	DINAS KESEHATAN
1.02.02.2.02.20	Pengelolaan Surveilans Kesehatan	Jumlah Dokumen Hasil Pengelolaan Surveilans Kesehatan				1 Dokumen	1 Dokumen	41,183,600	4,340,000	15,260,000	Kab. Maros, Bantimurung, Semua Kelurahan	Dana Transfer Khusus-Dana Alokasi Khusus Non Fisik		3. Pemantapan kualitas hidup dan kapasitas sumber daya manusia menuju SDM berdaya saing	0	1 Dokumen	4,118,360	DINAS KESEHATAN
1.02.02.2.02.22	Pengelolaan Pelayanan Kesehatan Jiwa dan NAPZA	Jumlah Penyalahguna NAPZA yang Mendapatkan Pelayanan Kesehatan				71 Orang	71 Orang	39,759,525	52,080,000	15,400,000	Kab. Maros, Bantimurung, Semua Kelurahan	Dana Transfer Khusus-Dana Alokasi Khusus Non Fisik		3. Pemantapan kualitas hidup dan kapasitas sumber daya manusia menuju SDM berdaya saing	0	71 Orang	39,759,525	DINAS KESEHATAN
1.02.02.2.02.23	Pengelolaan Upaya Kesehatan Khusus	Jumlah Dokumen Hasil Pengelolaan Pelayanan Kesehatan Khusus				1 Dokumen	1 Dokumen	6,708,333	0	0	Kab. Maros, Bantimurung, Semua Kelurahan	Dana Transfer Khusus-Dana Alokasi Khusus Non Fisik		3. Pemantapan kualitas hidup dan kapasitas sumber daya manusia menuju SDM berdaya saing	0	1 Dokumen	6,708,333	DINAS KESEHATAN
1.02.02.2.02.24	Pengelolaan Upaya Pengurangan Risiko Krisis Kesehatan dan Pasca Krisis Kesehatan	Jumlah Dokumen Hasil Pengelolaan Upaya Pengurangan Risiko Krisis Kesehatan dan Pasca Krisis Kesehatan				1 Dokumen	1 Dokumen	47,916,666	0	0	Kab. Maros, Bantimurung, Semua Kelurahan	Dana Transfer Umum-Dana Alokasi Umum		3. Pemantapan kualitas hidup dan kapasitas sumber daya manusia menuju SDM berdaya saing	0	1 Dokumen	47,916,666	DINAS KESEHATAN
1.02.02.2.02.25	Pelayanan Kesehatan Penyakit Menular dan Tidak Menular	Jumlah Dokumen Hasil Pelayanan Kesehatan Penyakit Menular dan Tidak Menular				1 Dokumen	1 Dokumen	292,720,830	219,370,000	127,350,000	Kab. Maros, Bantimurung, Semua Kelurahan	Dana Transfer Khusus-Dana Alokasi Khusus Non Fisik		3. Pemantapan kualitas hidup dan kapasitas sumber daya manusia menuju SDM berdaya saing	0	1 Dokumen	292,720,830	DINAS KESEHATAN

Rancangan Perubahan Rencana Kerja Pemerintah Daerah (RKPD)
Kabupaten Maros
Tahun 2023

Kode	Urusan/ Bidang Urusan/ Program/ Kegiatan/ Sub Kegiatan	Indikator Program/ Kegiatan/ Sub Kegiatan	Target Akhir Periode RPJMD	Realisasi Capaian RKPD Tahun 2021	Prakiraan Capaian Target RKPD Tahun 2022	Capaian Kinerja dan Kerangka Pendanaan							Kelompok Sasaran	Prakiraan Maju Rencana Tahun 2024		Perangkat Daerah Penanggung Jawab		
						Target 2023		Pagu Indikatif			Lokasi	Sumber Dana		Prioritas			Target	Pagu Indikatif
						Semula	Menjadi	RKPD 2023	APBD 2023	RKPD 2023 Perubahan				Nasional	Daerah			
1.02.02.2.02.28	Pengambilan dan Pengiriman Spesimen Penyakit Potensial KLB ke Laboratorium Rujukan/Nasional	Jumlah Spesimen Penyakit Potensial Kejadian Luar Biasa (KLB) ke Laboratorium Rujukan/Nasional yang Didistribusikan				1 Paket	1 Paket	5,119,416	5,040,000	7,840,000	Kab. Maros, Bantimurung, Semua Kelurahan	Dana Transfer Khusus-Dana Alokasi Khusus Non Fisik	3. Pemantapan kualitas hidup dan kapasitas sumber daya manusia menuju SDM berdaya saing	0	1 Paket	5,119,416	DINAS KESEHATAN	
1.02.02.2.02.29	Penyelenggaraan Kabupaten/Kota Sehat	Jumlah Dokumen Hasil Penyelenggaraan Kabupaten/Kota Sehat				1 Dokumen	1 Dokumen	7,090,708	0	0	Kab. Maros, Bantimurung, Semua Kelurahan	Dana Transfer Umum-Dana Alokasi Umum Dana Transfer Khusus-Dana Alokasi Khusus Non Fisik	3. Pemantapan kualitas hidup dan kapasitas sumber daya manusia menuju SDM berdaya saing	0	1 Dokumen	7,090,708	DINAS KESEHATAN	
1.02.02.2.02.30	Penyediaan Telemedicine di Fasilitas Pelayanan Kesehatan	Jumlah Fasilitas Pelayanan Kesehatan (Fasyankes) yang Melayani Konsultasi Jarak Jauh antar Fasyankes Melalui Pelayanan Telemedicine untuk Mendapatkan Akses Pelayanan Kesehatan yang Berkualitas				1 Unit	1 Unit	90,562,500	0	0	Kab. Maros, Bantimurung, Semua Kelurahan	Dana Transfer Umum-Dana Alokasi Umum Dana Transfer Khusus-Dana Alokasi Khusus Fisik	3. Pemantapan kualitas hidup dan kapasitas sumber daya manusia menuju SDM berdaya saing	0	1 Unit	90,562,500	DINAS KESEHATAN	
1.02.02.2.02.33	Operasional Pelayanan Puskesmas	Jumlah Dokumen Operasional Pelayanan Puskesmas				1 Dokumen	1 Dokumen	169,749,583	48,808,500	243,539,000	Kab. Maros, Bantimurung, Semua Kelurahan	Dana Transfer Khusus-Dana Alokasi Khusus Non Fisik	3. Pemantapan kualitas hidup dan kapasitas sumber daya manusia menuju SDM berdaya saing	0	1 Dokumen	169,749,583	DINAS KESEHATAN	
1.02.02.2.02.36	Investigasi Awal Kejadian Tidak Diharapkan (Kejadian Ikutan Pasca Imunisasi dan Pemberian Obat Massal)	Jumlah Laporan Hasil Investigasi Awal Kejadian Tidak Diharapkan (Kejadian Ikutan Pasca Imunisasi dan Pemberian Obat Massal)				1 Laporan	1 Laporan	5,372,416	20,160,000	4,480,000	Kab. Maros, Bantimurung, Semua Kelurahan	Dana Transfer Khusus-Dana Alokasi Khusus Fisik Dana Transfer Khusus-Dana Alokasi Khusus Non Fisik	3. Pemantapan kualitas hidup dan kapasitas sumber daya manusia menuju SDM berdaya saing	0	1 Laporan	5,372,416	DINAS KESEHATAN	

**Rancangan Perubahan Rencana Kerja Pemerintah Daerah (RKPD)
Kabupaten Maros
Tahun 2023**

Kode	Urusan/ Bidang Urusan/ Program/ Kegiatan/ Sub Kegiatan	Indikator Program/ Kegiatan/ Sub Kegiatan	Target Akhir Periode RPJMD	Realisasi Capaian RKPD Tahun 2021	Prakiraan Capaian Target RKPD Tahun 2022	Capaian Kinerja dan Kerangka Pendanaan								Kelompok Sasaran	Prakiraan Maju Rencana Tahun 2024		Perangkat Daerah Penanggung Jawab	
						Target 2023		Pagu Indikatif			Lokasi	Sumber Dana	Prioritas		Target	Pagu Indikatif		
						Semula	Menjadi	RKPD 2023	APBD 2023	RKPD 2023 Perubahan			Nasional					Daerah
1 02 02 2.02 37	Pelaksanaan Kewaspadaan Dini dan Respon Wabah	Jumlah Dokumen Hasil Pelaksanaan Kewaspadaan Dini dan Respon Wabah				1 Dokumen	1 Dokumen	2,923,903	3,360,000	0	Kab. Maros, Bantimurung, Semua Kelurahan	Dana Transfer Khusus- Dana Alokasi Khusus Non Fisik	3. Pemantapan kualitas hidup dan kapasitas sumber daya manusia menuju SDM berdaya saing	0	1 Dokumen	2,923,903	DINAS KESEHATAN	
1 02 03	PROGRAM PENINGKATAN KAPASITAS SUMBER DAYA MANUSIA KESEHATAN							0	0	0						0		
1 02 03 2.02	Perencanaan Kebutuhan dan Pendayagunaan Sumber Daya Manusia Kesehatan untuk UKP dan UKM di Wilayah Kabupaten/Kota							0	0	0						0		
1 02 03 2.02 02	Pemenuhan Kebutuhan Sumber Daya Manusia Kesehatan Sesuai Standar	Jumlah Sumber Daya Manusia Kesehatan yang Memenuhi Standar di Fasilitas Pelayanan Kesehatan (Fasyankes)				64 Orang	64 Orang	0	0	0	Kab. Maros, Bantimurung, Semua Kelurahan	Dana Transfer Khusus- Dana Alokasi Khusus Non Fisik	3. Pemantapan kualitas hidup dan kapasitas sumber daya manusia menuju SDM berdaya saing		64 Orang	0	DINAS KESEHATAN	
1 02 05	PROGRAM PEMBERDAYAAN MASYARAKAT BIDANG KESEHATAN							0	40,914,000	5,500,000						60,000,000		
1 02 05 2.01	Advokasi, Pemberdayaan, Kemitraan, Peningkatan Peran serta Masyarakat dan Lintas Sektor Tingkat Daerah Kabupaten/Kota							0	29,800,000	0						30,000,000		
1 02 05 2.01 01	Peningkatan Upaya Promosi Kesehatan, Advokasi, Kemitraan dan Pemberdayaan Masyarakat	Jumlah Dokumen Promosi Kesehatan, Advokasi, Kemitraan dan Pemberdayaan Masyarakat				1 Dokumen	1 Dokumen	0	29,800,000	0	Kab. Maros, Bantimurung, Semua Kelurahan	Dana Transfer Khusus- Dana Alokasi Khusus Non Fisik	3. Pemantapan kualitas hidup dan kapasitas sumber daya manusia menuju SDM berdaya saing		1 Dokumen	30,000,000	DINAS KESEHATAN	

**Rancangan Perubahan Rencana Kerja Pemerintah Daerah (RKPD)
Kabupaten Maros
Tahun 2023**

Kode	Urusan/ Bidang Urusan/ Program/ Kegiatan/ Sub Kegiatan	Indikator Program/ Kegiatan/ Sub Kegiatan	Target Akhir Periode RPJMD	Realisasi Capaian RKPD Tahun 2021	Prakiraan Capaian Target RKPD Tahun 2022	Capaian Kinerja dan Kerangka Pendanaan							Kelompok Sasaran	Prakiraan Maju Rencana Tahun 2024		Perangkat Daerah Penanggung Jawab		
						Target 2023		Pagu Indikatif			Lokasi	Sumber Dana		Prioritas			Target	Pagu Indikatif
						Semula	Menjadi	RKPD 2023	APBD 2023	RKPD 2023 Perubahan				Nasional	Daerah			
1 02 05 2.03	Pengembangan dan Pelaksanaan Upaya Kesehatan Bersumber Daya Masyarakat (UKBM) Tingkat Daerah Kabupaten/Kota								0	11,114,000	5,500,000				30,000,000			
1 02 05 2.03 01	Bimbingan Teknis dan Supervisi Pengembangan dan Pelaksanaan Upaya Kesehatan Bersumber Daya Masyarakat (UKBM)	Jumlah Dokumen Hasil Bimbingan Teknis dan Supervisi Upaya Kesehatan Bersumber Daya Masyarakat (UKBM)				1 Dokumen	1 Dokumen		0	11,114,000	5,500,000	Kab. Maros, Bantimurung, Semua Kelurahan	Dana Transfer Umum-Dana Alokasi Umum Dana Transfer Khusus-Dana Alokasi Khusus Non Fisik	3. Pemantapan kualitas hidup dan kapasitas sumber daya manusia menuju SDM berdaya saing	1 Dokumen	30,000,000	DINAS KESEHATAN	
1	URUSAN PEMERINTAHAN WAJIB YANG BERKAITAN DENGAN PELAYANAN DASAR																	
1 02	URUSAN PEMERINTAHAN BIDANG KESEHATAN								6,020,622,621	2,621,112,000	2,624,606,300				6,163,132,723			
1 02 01	PROGRAM PENUNJANG URUSAN PEMERINTAHAN DAERAH KABUPATEN/KOTA	Persentase layanan penunjang Urusan Pemerintah Daerah	Persen		Persen	100 Persen	100 Persen		970,000,000	1,695,570,800	1,695,570,800				100 Persen	1,000,000,000		
1 02 01 2.10	Peningkatan Pelayanan BLUD	Jumlah dan Jenis Kebutuh Operasional di Pelayanan BLUD	Jenis		Jenis	3 Jenis	3 Jenis		970,000,000	1,695,570,800	1,695,570,800				3 Jenis	1,000,000,000		
1 02 01 2.10 01	Pelayanan dan Penunjang Pelayanan BLUD	Jumlah BLUD yang Menyediakan Pelayanan dan Penunjang Pelayanan				1 Unit Kerja	1 Unit Kerja		970,000,000	1,695,570,800	1,695,570,800	Kab. Maros, Simbang, Semua Kelurahan	Pendapatan dari BLUD	3. Pemantapan kualitas hidup dan kapasitas sumber daya manusia menuju SDM berdaya saing	0	1 Unit Kerja	1,000,000,000	DINAS KESEHATAN
1 02 02	PROGRAM PEMENUHAN UPAYA KESEHATAN PERORANGAN DAN UPAYA KESEHATAN MASYARAKAT	Persentase Masyarakat Yang Mendapatkan Layanan Kesehatan Perorangan dan Layanan Kesehatan Masyarakat sesuai standar pelayanan minimal kesehatan	Persen		Persen	100 Persen	100 Persen		5,050,622,621	876,416,200	924,235,500				100 Persen	5,103,132,723		

**Rancangan Perubahan Rencana Kerja Pemerintah Daerah (RKPD)
Kabupaten Maros
Tahun 2023**

Kode	Urusan/ Bidang Urusan/ Program/ Kegiatan/ Sub Kegiatan	Indikator Program/ Kegiatan/ Sub Kegiatan	Target Akhir Periode RPJMD	Realisasi Capaian RKPD Tahun 2021	Prakiraan Capaian Target RKPD Tahun 2022	Capaian Kinerja dan Kerangka Pendanaan							Kelompok Sasaran	Prakiraan Maju Rencana Tahun 2024		Perangkat Daerah Penanggung Jawab		
						Target 2023		Pagu Indikatif			Lokasi	Sumber Dana		Prioritas			Target	Pagu Indikatif
						Semula	Menjadi	RKPD 2023	APBD 2023	RKPD 2023 Perubahan				Nasional	Daerah			
1.02.02.2.02	Penyediaan Layanan Kesehatan untuk UKM dan UKP Rujukan Tingkat Daerah Kabupaten/Kota	Persentase Unit yang menerapkan Standar Pelayanan Minimal	Persen		Persen	100 Persen	100 Persen	5,050,622,621	876,416,200	924,235,500					100 Persen	5,103,132,723		
1.02.02.2.02.01	Pengelolaan Pelayanan Kesehatan Ibu Hamil	Jumlah Ibu Hamil yang Mendapatkan Pelayanan Kesehatan Sesuai Standar				687 Orang	687 Orang	120,000,000	86,630,000	60,960,000	Kab. Maros, Simbang, Semua Kelurahan	Dana Transfer Khusus- Dana Alokasi Khusus Non Fisik		3. Pemantapan kualitas hidup dan kapasitas sumber daya manusia menuju SDM berdaya saing	0	687 Orang	120,000,000	DINAS KESEHATAN
1.02.02.2.02.02	Pengelolaan Pelayanan Kesehatan Ibu Bersalin	Jumlah Ibu Bersalin yang Mendapatkan Pelayanan Kesehatan Sesuai Standar				687 Orang	687 Orang	200,000,000	0	0	Kab. Maros, Simbang, Semua Kelurahan	Dana Transfer Umum- Dana Alokasi Umum Dana Transfer Khusus- Dana Alokasi Khusus Non Fisik		3. Pemantapan kualitas hidup dan kapasitas sumber daya manusia menuju SDM berdaya saing	0	687 Orang	200,000,000	DINAS KESEHATAN
1.02.02.2.02.03	Pengelolaan Pelayanan Kesehatan Bayi Baru Lahir	Jumlah Bayi Baru Lahir yang Mendapatkan Pelayanan Kesehatan Sesuai Standar				687 Orang	687 Orang	120,000,000	9,240,000	0	Kab. Maros, Simbang, Semua Kelurahan	Dana Transfer Khusus- Dana Alokasi Khusus Non Fisik		3. Pemantapan kualitas hidup dan kapasitas sumber daya manusia menuju SDM berdaya saing	0	687 Orang	120,000,000	DINAS KESEHATAN
1.02.02.2.02.04	Pengelolaan Pelayanan Kesehatan Balita	Jumlah Balita yang Mendapatkan Pelayanan Kesehatan Sesuai Standar				1627 Orang	1627 Orang	1,050,000,000	105,220,000	10,500,000	Kab. Maros, Simbang, Semua Kelurahan	Dana Transfer Khusus- Dana Alokasi Khusus Non Fisik		3. Pemantapan kualitas hidup dan kapasitas sumber daya manusia menuju SDM berdaya saing	0	1627 Orang	1,050,000,000	DINAS KESEHATAN
1.02.02.2.02.05	Pengelolaan Pelayanan Kesehatan pada Usia Pendidikan Dasar	Jumlah Anak Usia Pendidikan Dasar yang Mendapatkan Pelayanan Kesehatan Sesuai Standar				6.304 Orang	6.304 Orang	681,744,949	48,900,000	30,800,000	Kab. Maros, Simbang, Semua Kelurahan	Dana Transfer Khusus- Dana Alokasi Khusus Non Fisik		3. Pemantapan kualitas hidup dan kapasitas sumber daya manusia menuju SDM berdaya saing	0	6.304 Orang	700,000,000	DINAS KESEHATAN

**Rancangan Perubahan Rencana Kerja Pemerintah Daerah (RKPD)
Kabupaten Maros
Tahun 2023**

Kode	Urusan/ Bidang Urusan/ Program/ Kegiatan/ Sub Kegiatan	Indikator Program/ Kegiatan/ Sub Kegiatan	Target Akhir Periode RPJMD	Realisasi Capaian RKPD Tahun 2021	Prakiraan Capaian Target RKPD Tahun 2022	Capaian Kinerja dan Kerangka Pendanaan							Kelompok Sasaran	Prakiraan Maju Rencana Tahun 2024		Perangkat Daerah Penanggung Jawab		
						Target 2023		Pagu Indikatif			Lokasi	Sumber Dana		Prioritas			Target	Pagu Indikatif
						Semula	Menjadi	RKPD 2023	APBD 2023	RKPD 2023 Perubahan				Nasional	Daerah			
1.02.02.2.02.06	Pengelolaan Pelayanan Kesehatan pada Usia Produktif	Jumlah Penduduk Usia Produktif yang Mendapatkan Pelayanan Kesehatan Sesuai Standar					13.254 Orang	13.254 Orang	681,744,949	49,630,000	15,300,000	Kab. Maros, Simbang, Semua Kelurahan	Dana Transfer Umum-Dana Alokasi Umum Dana Transfer Khusus-Dana Alokasi Khusus Non Fisik	3. Pemantapan kualitas hidup dan kapasitas sumber daya manusia menuju SDM berdaya saing	0	13.254 Orang	700,000,000	DINAS KESEHATAN
1.02.02.2.02.07	Pengelolaan Pelayanan Kesehatan pada Usia Lanjut	Jumlah Penduduk Usia Lanjut yang Mendapatkan Pelayanan Kesehatan Sesuai Standar					2.563 Orang	2.563 Orang	100,000,000	0	16,520,000	Kab. Maros, Simbang, Semua Kelurahan	Dana Transfer Khusus-Dana Alokasi Khusus Non Fisik	3. Pemantapan kualitas hidup dan kapasitas sumber daya manusia menuju SDM berdaya saing	0	2.563 Orang	100,000,000	DINAS KESEHATAN
1.02.02.2.02.08	Pengelolaan Pelayanan Kesehatan Penderita Hipertensi	Jumlah Penderita Hipertensi yang Mendapatkan Pelayanan Kesehatan Sesuai Standar					2.99 Orang	2.99 Orang	100,000,000	0	0	Kab. Maros, Simbang, Semua Kelurahan	Dana Transfer Umum-Dana Alokasi Umum Dana Transfer Khusus-Dana Alokasi Khusus Non Fisik	3. Pemantapan kualitas hidup dan kapasitas sumber daya manusia menuju SDM berdaya saing	0	2.99 Orang	100,000,000	DINAS KESEHATAN
1.02.02.2.02.09	Pengelolaan Pelayanan Kesehatan Penderita Diabetes Melitus	Jumlah Penderita Diabetes Melitus yang Mendapatkan Pelayanan Kesehatan Sesuai Standar					152 Orang	152 Orang	100,000,000	0	0	Kab. Maros, Simbang, Semua Kelurahan	Dana Transfer Umum-Dana Alokasi Umum Dana Transfer Khusus-Dana Alokasi Khusus Non Fisik	3. Pemantapan kualitas hidup dan kapasitas sumber daya manusia menuju SDM berdaya saing	0	152 Orang	100,000,000	DINAS KESEHATAN

**Rancangan Perubahan Rencana Kerja Pemerintah Daerah (RKPD)
Kabupaten Maros
Tahun 2023**

Kode	Urusan/ Bidang Urusan/ Program/ Kegiatan/ Sub Kegiatan	Indikator Program/ Kegiatan/ Sub Kegiatan	Target Akhir Periode RPJMD	Realisasi Capaian RKPD Tahun 2021	Prakiraan Capaian Target RKPD Tahun 2022	Capaian Kinerja dan Kerangka Pendanaan									Kelompok Sasaran	Prakiraan Maju Rencana Tahun 2024		Perangkat Daerah Penanggung Jawab
						Target 2023		Pagu Indikatif			Lokasi	Sumber Dana	Prioritas			Target	Pagu Indikatif	
						Semula	Menjadi	RKPD 2023	APBD 2023	RKPD 2023 Perubahan			Nasional	Daerah				
1.02.02.2.02.10	Pengelolaan Pelayanan Kesehatan Orang dengan Gangguan Jiwa Berat	Jumlah Orang yang Mendapatkan Pelayanan Kesehatan Orang dengan Gangguan Jiwa Berat Sesuai Standar				71 Orang	71 Orang	134,000,000	74,839,800	9,240,000	Kab. Maros, Simbang, Semua Kelurahan	Dana Transfer Umum-Dana Alokasi Umum Dana Transfer Khusus-Dana Alokasi Khusus Non Fisik	3. Pemantapan kualitas hidup dan kapasitas sumber daya manusia menuju SDM berdaya saing	0	71 Orang	150,000,000	DINAS KESEHATAN	
1.02.02.2.02.11	Pengelolaan Pelayanan Kesehatan Orang Terduga Tuberkulosis	Jumlah Orang Terduga Menderita Tuberkulosis yang Mendapatkan Pelayanan Sesuai Standar				285 Orang	285 Orang	150,000,000	33,780,000	21,000,000	Kab. Maros, Simbang, Semua Kelurahan	Dana Transfer Khusus-Dana Alokasi Khusus Non Fisik	3. Pemantapan kualitas hidup dan kapasitas sumber daya manusia menuju SDM berdaya saing	0	285 Orang	150,000,000	DINAS KESEHATAN	
1.02.02.2.02.12	Pengelolaan Pelayanan Kesehatan Orang dengan Risiko Terinfeksi HIV	Jumlah Orang Terduga Menderita HIV yang Mendapatkan Pelayanan Sesuai Standar				771 Orang	771 Orang	50,000,000	10,360,000	9,870,000	Kab. Maros, Simbang, Semua Kelurahan	Dana Transfer Khusus-Dana Alokasi Khusus Non Fisik	3. Pemantapan kualitas hidup dan kapasitas sumber daya manusia menuju SDM berdaya saing	0	771 Orang	50,000,000	DINAS KESEHATAN	
1.02.02.2.02.13	Pengelolaan Pelayanan Kesehatan bagi Penduduk pada Kondisi Kejadian Luar Biasa (KLB)	Jumlah Dokumen Hasil Pengelolaan Pelayanan Kesehatan bagi Penduduk pada Kondisi Kejadian Luar Biasa (KLB) Sesuai Standar				1 Dokumen	1 Dokumen	456,831,558	34,300,000	0	Kab. Maros, Simbang, Semua Kelurahan	Dana Transfer Khusus-Dana Alokasi Khusus Non Fisik	3. Pemantapan kualitas hidup dan kapasitas sumber daya manusia menuju SDM berdaya saing	0	1 Dokumen	456,831,558	DINAS KESEHATAN	
1.02.02.2.02.14	Pengelolaan Pelayanan Kesehatan bagi Penduduk Terdampak Krisis Kesehatan Akibat Bencana dan/atau Berpotensi Bencana	Jumlah Dokumen Hasil Pengelolaan Pelayanan Kesehatan bagi Penduduk Terdampak Krisis Kesehatan Akibat Bencana dan/atau Berpotensi Bencana Sesuai Standar				1 Dokumen	1 Dokumen	35,745,833	0	0	Kab. Maros, Simbang, Semua Kelurahan	Dana Transfer Khusus-Dana Alokasi Khusus Non Fisik	3. Pemantapan kualitas hidup dan kapasitas sumber daya manusia menuju SDM berdaya saing	0	1 Dokumen	35,745,833	DINAS KESEHATAN	
1.02.02.2.02.15	Pengelolaan Pelayanan Kesehatan Gizi Masyarakat	Jumlah Dokumen Hasil Pengelolaan Pelayanan Kesehatan Gizi Masyarakat				1 Dokumen	1 Dokumen	89,763,825	21,630,000	288,486,000	Kab. Maros, Simbang, Semua Kelurahan	Dana Transfer Khusus-Dana Alokasi Khusus Non Fisik	3. Pemantapan kualitas hidup dan kapasitas sumber daya manusia menuju SDM berdaya saing	0	1 Dokumen	89,763,825	DINAS KESEHATAN	

**Rancangan Perubahan Rencana Kerja Pemerintah Daerah (RKPD)
Kabupaten Maros
Tahun 2023**

Kode	Urusan/ Bidang Urusan/ Program/ Kegiatan/ Sub Kegiatan	Indikator Program/ Kegiatan/ Sub Kegiatan	Target Akhir Periode RPJMD	Realisasi Capaian RKPD Tahun 2021	Prakiraan Capaian Target RKPD Tahun 2022	Capaian Kinerja dan Kerangka Pendanaan										Kelompok Sasaran	Prakiraan Maju Rencana Tahun 2024		Perangkat Daerah Penanggung Jawab
						Target 2023		Pagu Indikatif			Lokasi	Sumber Dana	Prioritas		Target		Pagu Indikatif		
						Semula	Menjadi	RKPD 2023	APBD 2023	RKPD 2023 Perubahan			Nasional	Daerah					
1.02.02.2.02.16	Pengelolaan Pelayanan Kesehatan Kerja dan Olahraga	Jumlah Dokumen Hasil Pengelolaan Pelayanan Kesehatan Kerja dan Olahraga				1 Dokumen	1 Dokumen	157,908,416	11,230,000	31,710,000	Kab. Maros, Simbang, Semua Kelurahan	Dana Transfer Khusus-Dana Alokasi Khusus Non Fisik	3. Pemantapan kualitas hidup dan kapasitas sumber daya manusia menuju SDM berdaya saing	0	1 Dokumen	157,908,416	DINAS KESEHATAN		
1.02.02.2.02.17	Pengelolaan Pelayanan Kesehatan Lingkungan	Jumlah Dokumen Hasil Pengelolaan Pelayanan Kesehatan Lingkungan				1 Dokumen	1 Dokumen	124,494,831	55,622,000	30,000,000	Kab. Maros, Simbang, Semua Kelurahan	Dana Transfer Khusus-Dana Alokasi Khusus Non Fisik	3. Pemantapan kualitas hidup dan kapasitas sumber daya manusia menuju SDM berdaya saing	0	1 Dokumen	124,494,831	DINAS KESEHATAN		
1.02.02.2.02.18	Pengelolaan Pelayanan Promosi Kesehatan	Jumlah Dokumen Hasil Pengelolaan Pelayanan Promosi Kesehatan				1 Dokumen	1 Dokumen	24,437,020	22,110,000	13,600,000	Kab. Maros, Simbang, Semua Kelurahan	Dana Transfer Khusus-Dana Alokasi Khusus Non Fisik	3. Pemantapan kualitas hidup dan kapasitas sumber daya manusia menuju SDM berdaya saing	0	1 Dokumen	24,437,020	DINAS KESEHATAN		
1.02.02.2.02.19	Pengelolaan Pelayanan Kesehatan Tradisional, Akupunktur, Asuhan Mandiri, dan Tradisional Lainnya	Jumlah Dokumen Hasil Pengelolaan Pelayanan Kesehatan Tradisional, Akupunktur, Asuhan Mandiri dan Tradisional Lainnya				1 Dokumen	1 Dokumen	1,909,000	0	0	Kab. Maros, Simbang, Semua Kelurahan	Dana Transfer Khusus-Dana Alokasi Khusus Non Fisik	3. Pemantapan kualitas hidup dan kapasitas sumber daya manusia menuju SDM berdaya saing	0	1 Dokumen	1,909,000	DINAS KESEHATAN		
1.02.02.2.02.20	Pengelolaan Surveilans Kesehatan	Jumlah Dokumen Hasil Pengelolaan Surveilans Kesehatan				1 Dokumen	1 Dokumen	4,118,360	20,160,000	31,220,000	Kab. Maros, Simbang, Semua Kelurahan	Dana Transfer Khusus-Dana Alokasi Khusus Non Fisik	3. Pemantapan kualitas hidup dan kapasitas sumber daya manusia menuju SDM berdaya saing	0	1 Dokumen	4,118,360	DINAS KESEHATAN		
1.02.02.2.02.22	Pengelolaan Pelayanan Kesehatan Jiwa dan NAPZA	Jumlah Penyalahguna NAPZA yang Mendapatkan Pelayanan Kesehatan				1 Orang	1 Orang	39,759,525	0	13,820,000	Kab. Maros, Simbang, Semua Kelurahan	Dana Transfer Khusus-Dana Alokasi Khusus Non Fisik	3. Pemantapan kualitas hidup dan kapasitas sumber daya manusia menuju SDM berdaya saing	0	1 Orang	39,759,525	DINAS KESEHATAN		
1.02.02.2.02.23	Pengelolaan Upaya Kesehatan Khusus	Jumlah Dokumen Hasil Pengelolaan Pelayanan Kesehatan Khusus				1 Dokumen	1 Dokumen	6,708,333	0	0	Kab. Maros, Simbang, Semua Kelurahan	Dana Transfer Khusus-Dana Alokasi Khusus Non Fisik	3. Pemantapan kualitas hidup dan kapasitas sumber daya manusia menuju SDM berdaya saing	0	1 Dokumen	6,708,333	DINAS KESEHATAN		

**Rancangan Perubahan Rencana Kerja Pemerintah Daerah (RKPD)
Kabupaten Maros
Tahun 2023**

Kode	Urusan/ Bidang Urusan/ Program/ Kegiatan/ Sub Kegiatan	Indikator Program/ Kegiatan/ Sub Kegiatan	Target Akhir Periode RPJMD	Realisasi Capaian RKPD Tahun 2021	Prakiraan Capaian Target RKPD Tahun 2022	Capaian Kinerja dan Kerangka Pendanaan								Kelompok Sasaran	Prakiraan Maju Rencana Tahun 2024		Perangkat Daerah Penanggung Jawab	
						Target 2023		Pagu Indikatif			Lokasi	Sumber Dana	Prioritas		Target	Pagu Indikatif		
						Semula	Menjadi	RKPD 2023	APBD 2023	RKPD 2023 Perubahan			Nasional					Daerah
1.02.02.2.02.24	Pengelolaan Upaya Pengurangan Risiko Krisis Kesehatan dan Pasca Krisis Kesehatan	Jumlah Dokumen Hasil Pengelolaan Upaya Pengurangan Risiko Krisis Kesehatan dan Pasca Krisis Kesehatan				1 Dokumen	1 Dokumen	47,916,666	0	0	Kab. Maros, Simbang, Semua Kelurahan	Dana Transfer Umum-Dana Alokasi Umum Dana Transfer Khusus-Dana Alokasi Khusus Non Fisik	3. Pemantapan kualitas hidup dan kapasitas sumber daya manusia menuju SDM berdaya saing	0	1 Dokumen	47,916,666	DINAS KESEHATAN	
1.02.02.2.02.25	Pelayanan Kesehatan Penyakit Menular dan Tidak Menular	Jumlah Dokumen Hasil Pelayanan Kesehatan Penyakit Menular dan Tidak Menular				1 Dokumen	1 Dokumen	292,720,830	262,089,400	110,381,500	Kab. Maros, Simbang, Semua Kelurahan	Dana Transfer Khusus-Dana Alokasi Khusus Non Fisik	3. Pemantapan kualitas hidup dan kapasitas sumber daya manusia menuju SDM berdaya saing	0	1 Dokumen	292,720,830	DINAS KESEHATAN	
1.02.02.2.02.28	Pengambilan dan Pengiriman Spesimen Penyakit Potensial KLB ke Laboratorium Rujukan/Nasional	Jumlah Spesimen Penyakit Potensial Kejadian Luar Biasa (KLB) ke Laboratorium Rujukan/Nasional yang Didistribusikan				1 Paket	1 Paket	5,119,416	5,040,000	7,490,000	Kab. Maros, Simbang, Semua Kelurahan	Dana Transfer Khusus-Dana Alokasi Khusus Non Fisik	3. Pemantapan kualitas hidup dan kapasitas sumber daya manusia menuju SDM berdaya saing	0	1 Paket	5,119,416	DINAS KESEHATAN	
1.02.02.2.02.29	Penyelenggaraan Kabupaten/Kota Sehat	Jumlah Dokumen Hasil Penyelenggaraan Kabupaten/Kota Sehat				1 Dokumen	1 Dokumen	7,090,708	0	0	Kab. Maros, Simbang, Semua Kelurahan	Dana Transfer Umum-Dana Alokasi Umum Dana Transfer Khusus-Dana Alokasi Khusus Non Fisik	3. Pemantapan kualitas hidup dan kapasitas sumber daya manusia menuju SDM berdaya saing	0	1 Dokumen	7,090,708	DINAS KESEHATAN	
1.02.02.2.02.30	Penyediaan Telemedicine di Fasilitas Pelayanan Kesehatan	Jumlah Fasilitas Pelayanan Kesehatan (Fasyankes) yang Melayani Konsultasi Jarak Jauh antar Fasyankes Melalui Pelayanan Telemedicine untuk Mendapatkan Akses Pelayanan Kesehatan yang Berkualitas				1 Unit	1 Unit	90,562,500	0	0	Kab. Maros, Simbang, Semua Kelurahan	Dana Transfer Umum-Dana Alokasi Umum Dana Transfer Khusus-Dana Alokasi Khusus Non Fisik	3. Pemantapan kualitas hidup dan kapasitas sumber daya manusia menuju SDM berdaya saing	0	1 Unit	90,562,500	DINAS KESEHATAN	

**Rancangan Perubahan Rencana Kerja Pemerintah Daerah (RKPD)
Kabupaten Maros
Tahun 2023**

Kode	Urusan/ Bidang Urusan/ Program/ Kegiatan/ Sub Kegiatan	Indikator Program/ Kegiatan/ Sub Kegiatan	Target Akhir Periode RPJMD	Realisasi Capaian RKPD Tahun 2021	Prakiraan Capaian Target RKPD Tahun 2022	Capaian Kinerja dan Kerangka Pendanaan								Kelompok Sasaran	Prakiraan Maju Rencana Tahun 2024		Perangkat Daerah Penanggung Jawab	
						Target 2023		Pagu Indikatif			Lokasi	Sumber Dana	Prioritas		Target	Pagu Indikatif		
						Semula	Menjadi	RKPD 2023	APBD 2023	RKPD 2023 Perubahan			Nasional					Daerah
1 02 02 2.02 33	Operasional Pelayanan Puskesmas	Jumlah Dokumen Operasional Pelayanan Puskesmas				1 Dokumen	1 Dokumen	169,749,583	20,525,000	219,978,000	Kab. Maros, Simbang, Semua Kelurahan	Dana Transfer Khusus- Dana Alokasi Khusus Non Fisik	3. Pemantapan kualitas hidup dan kapasitas sumber daya manusia menuju SDM berdaya saing	0	1 Dokumen	169,749,583	DINAS KESEHATAN	
1 02 02 2.02 36	Investigasi Awal Kejadian Tidak Diharapkan (Kejadian Ikutan Pasca Imunisasi dan Pemberian Obat Massal)	Jumlah Laporan Hasil Investigasi Awal Kejadian Tidak Diharapkan (Kejadian Ikutan Pasca Imunisasi dan Pemberian Obat Massal)				1 Laporan	1 Laporan	5,372,416	3,360,000	3,360,000	Kab. Maros, Simbang, Semua Kelurahan	Dana Transfer Khusus- Dana Alokasi Khusus Non Fisik	3. Pemantapan kualitas hidup dan kapasitas sumber daya manusia menuju SDM berdaya saing	0	1 Laporan	5,372,416	DINAS KESEHATAN	
1 02 02 2.02 37	Pelaksanaan Kewaspadaan Dini dan Respon Wabah	Jumlah Dokumen Hasil Pelaksanaan Kewaspadaan Dini dan Respon Wabah				1 Dokumen	1 Dokumen	2,923,903	1,750,000		Kab. Maros, Simbang, Semua Kelurahan	Dana Transfer Khusus- Dana Alokasi Khusus Non Fisik	3. Pemantapan kualitas hidup dan kapasitas sumber daya manusia menuju SDM berdaya saing	0	1 Dokumen	2,923,903	DINAS KESEHATAN	
1 02 03	PROGRAM PENINGKATAN KAPASITAS SUMBER DAYA MANUSIA KESEHATAN							0	0	0						0		
1 02 03 2.02	Perencanaan Kebutuhan dan Pendayagunaan Sumber Daya Manusia Kesehatan untuk UKP dan UKM di Wilayah Kabupaten/Kota							0	0	0						0		
1 02 03 2.02 02	Pemenuhan Kebutuhan Sumber Daya Manusia Kesehatan Sesuai Standar	Jumlah Sumber Daya Manusia Kesehatan yang Memenuhi Standar di Fasilitas Pelayanan Kesehatan (Fasyankes)				42 Orang	42 Orang	0	0	0	Kab. Maros, Simbang, Semua Kelurahan	Dana Transfer Khusus- Dana Alokasi Khusus Non Fisik	3. Pemantapan kualitas hidup dan kapasitas sumber daya manusia menuju SDM berdaya saing		42 Orang	0	DINAS KESEHATAN	
1 02 05	PROGRAM PEMBERDAYAAN MASYARAKAT BIDANG KESEHATAN							0	49,125,000	4,800,000						60,000,000		

**Rancangan Perubahan Rencana Kerja Pemerintah Daerah (RKPD)
Kabupaten Maros
Tahun 2023**

Kode	Urusan/ Bidang Urusan/ Program/ Kegiatan/ Sub Kegiatan	Indikator Program/ Kegiatan/ Sub Kegiatan	Target Akhir Periode RPJMD	Realisasi Capaian RKPD Tahun 2021	Prakiraan Capaian Target RKPD Tahun 2022	Capaian Kinerja dan Kerangka Pendanaan							Kelompok Sasaran	Prakiraan Maju Rencana Tahun 2024		Perangkat Daerah Penanggung Jawab		
						Target 2023		Pagu Indikatif			Lokasi	Sumber Dana		Prioritas			Target	Pagu Indikatif
						Semula	Menjadi	RKPD 2023	APBD 2023	RKPD 2023 Perubahan				Nasional	Daerah			
1 02 05 2.01	Advokasi, Pemberdayaan, Kemitraan, Peningkatan Peran serta Masyarakat dan Lintas Sektor Tingkat Daerah Kabupaten/Kota								0	15,180,000	0					30,000,000		
1 02 05 2.01 01	Peningkatan Upaya Promosi Kesehatan, Advokasi, Kemitraan dan Pemberdayaan Masyarakat	Jumlah Dokumen Promosi Kesehatan, Advokasi, Kemitraan dan Pemberdayaan Masyarakat				1 Dokumen	1 Dokumen		0	15,180,000	0	Kab. Maros, Simbang, Semua Kelurahan	Dana Transfer Umum- Dana Alokasi Umum Dana Transfer Khusus- Dana Alokasi Khusus Non Fisik		3. Pemantapan kualitas hidup dan kapasitas sumber daya manusia menuju SDM berdaya saing	1 Dokumen	30,000,000	DINAS KESEHATAN
1 02 05 2.03	Pengembangan dan Pelaksanaan Upaya Kesehatan Bersumber Daya Masyarakat (UKBM) Tingkat Daerah Kabupaten/Kota								0	33,945,000	4,800,000						30,000,000	
1 02 05 2.03 01	Bimbingan Teknis dan Supervisi Pengembangan dan Pelaksanaan Upaya Kesehatan Bersumber Daya Masyarakat (UKBM)	Jumlah Dokumen Hasil Bimbingan Teknis dan Supervisi Upaya Kesehatan Bersumber Daya Masyarakat (UKBM)				1 Dokumen	1 Dokumen		0	33,945,000	4,800,000	Kab. Maros, Simbang, Semua Kelurahan	Dana Transfer Umum- Dana Alokasi Umum Dana Transfer Khusus- Dana Alokasi Khusus Non Fisik		3. Pemantapan kualitas hidup dan kapasitas sumber daya manusia menuju SDM berdaya saing	1 Dokumen	30,000,000	DINAS KESEHATAN
1	URUSAN PEMERINTAHAN WAJIB YANG BERKAITAN DENGAN PELAYANAN DASAR																	
1 02	URUSAN PEMERINTAHAN BIDANG KESEHATAN								7,730,622,621	3,173,048,803	3,172,804,203					7,013,132,723		
1 02 01	PROGRAM PENUNJANG URUSAN PEMERINTAHAN DAERAH KABUPATEN/KOTA	Persentase layanan penunjang Urusan Pemerintah Daerah	Persen		Persen	100 Persen	100 Persen		2,570,000,000	2,014,641,303	2,014,641,303					100 Persen	2,570,000,000	

**Rancangan Perubahan Rencana Kerja Pemerintah Daerah (RKPD)
Kabupaten Maros
Tahun 2023**

Kode	Urusan/ Bidang Urusan/ Program/ Kegiatan/ Sub Kegiatan	Indikator Program/ Kegiatan/ Sub Kegiatan	Target Akhir Periode RPJMD	Realisasi Capaian RKPD Tahun 2021	Prakiraan Capaian Target RKPD Tahun 2022	Capaian Kinerja dan Kerangka Pendanaan							Kelompok Sasaran	Prakiraan Maju Rencana Tahun 2024		Perangkat Daerah Penanggung Jawab		
						Target 2023		Pagu Indikatif			Lokasi	Sumber Dana		Prioritas			Target	Pagu Indikatif
						Semula	Menjadi	RKPD 2023	APBD 2023	RKPD 2023 Perubahan				Nasional	Daerah			
1 02 01 2.10	Peningkatan Pelayanan BLUD	Jumlah dan Jenis Kebutuhan Operasional di Pelayanan BLUD	Jenis		Jenis	3 Jenis	3 Jenis	2,570,000,000	2,014,641,303	2,014,641,303				3 Jenis	2,570,000,000			
1 02 01 2.10 01	Pelayanan dan Penunjang Pelayanan BLUD	Jumlah BLUD yang Menyediakan Pelayanan dan Penunjang Pelayanan				1 Unit Kerja	1 Unit Kerja	2,570,000,000	2,014,641,303	2,014,641,303	Kab. Maros, Mandai, Semua Kelurahan	Pendapatan dari BLUD	3. Pemantapan kualitas hidup dan kapasitas sumber daya manusia menuju SDM berdaya saing	0	1 Unit Kerja	2,570,000,000	DINAS KESEHATAN	
1 02 02	PROGRAM PEMENUHAN UPAYA KESEHATAN PERORANGAN DAN UPAYA KESEHATAN MASYARAKAT	Persentase Masyarakat Yang Mendapatkan Layanan Kesehatan Perorangan dan Layanan Kesehatan Masyarakat sesuai standar pelayanan minimal kesehatan	Persen		Persen	100 Persen	100 Persen	5,160,622,621	1,113,067,500	1,155,962,900				100 Persen	4,383,132,723			
1 02 02 2.02	Penyediaan Layanan Kesehatan untuk UKM dan UKP Rujukan Tingkat Daerah Kabupaten/Kota	Persentase Unit Pelayanan yang menerapkan Standar Pelayanan Minimal	Persen		Persen	100 Persen	100 Persen	5,160,622,621	1,113,067,500	1,155,962,900				100 Persen	4,383,132,723			
1 02 02 2.02 01	Pengelolaan Pelayanan Kesehatan Ibu Hamil	Jumlah Ibu Hamil yang Mendapatkan Pelayanan Kesehatan Sesuai Standar				1002 Orang	1002 Orang	200,000,000	39,570,000	64,940,000	Kab. Maros, Mandai, Semua Kelurahan	Dana Transfer Khusus-Dana Alokasi Khusus Non Fisik	3. Pemantapan kualitas hidup dan kapasitas sumber daya manusia menuju SDM berdaya saing	0	1002 Orang	200,000,000	DINAS KESEHATAN	
1 02 02 2.02 02	Pengelolaan Pelayanan Kesehatan Ibu Bersalin	Jumlah Ibu Bersalin yang Mendapatkan Pelayanan Kesehatan Sesuai Standar				1002 Orang	1002 Orang	200,000,000	420,000	0	Kab. Maros, Mandai, Semua Kelurahan	Dana Transfer Khusus-Dana Alokasi Khusus Non Fisik	3. Pemantapan kualitas hidup dan kapasitas sumber daya manusia menuju SDM berdaya saing	0	1002 Orang	200,000,000	DINAS KESEHATAN	
1 02 02 2.02 03	Pengelolaan Pelayanan Kesehatan Bayi Baru Lahir	Jumlah Bayi Baru Lahir yang Mendapatkan Pelayanan Kesehatan Sesuai Standar				936 Orang	936 Orang	150,000,000	5,040,000	0	Kab. Maros, Mandai, Semua Kelurahan	Dana Transfer Khusus-Dana Alokasi Khusus Non Fisik	3. Pemantapan kualitas hidup dan kapasitas sumber daya manusia menuju SDM berdaya saing	0	936 Orang	120,000,000	DINAS KESEHATAN	
1 02 02 2.02 04	Pengelolaan Pelayanan Kesehatan Balita	Jumlah Balita yang Mendapatkan Pelayanan Kesehatan Sesuai Standar				4891 Orang	4891 Orang	1,050,000,000	167,940,000	10,640,000	Kab. Maros, Mandai, Semua Kelurahan	Dana Transfer Khusus-Dana Alokasi Khusus Non Fisik	3. Pemantapan kualitas hidup dan kapasitas sumber daya manusia menuju SDM berdaya saing	0	4891 Orang	1,050,000,000	DINAS KESEHATAN	

**Rancangan Perubahan Rencana Kerja Pemerintah Daerah (RKPD)
Kabupaten Maros
Tahun 2023**

Kode	Urusan/ Bidang Urusan/ Program/ Kegiatan/ Sub Kegiatan	Indikator Program/ Kegiatan/ Sub Kegiatan	Target Akhir Periode RPJMD	Realisasi Capaian RKPD Tahun 2021	Prakiraan Capaian Target RKPD Tahun 2022	Capaian Kinerja dan Kerangka Pendanaan									Kelompok Sasaran	Prakiraan Maju Rencana Tahun 2024		Perangkat Daerah Penanggung Jawab
						Target 2023		Pagu Indikatif			Lokasi	Sumber Dana	Prioritas			Target	Pagu Indikatif	
						Semula	Menjadi	RKPD 2023	APBD 2023	RKPD 2023 Perubahan			Nasional	Daerah				
1.02.02.2.02.05	Pengelolaan Pelayanan Kesehatan pada Usia Pendidikan Dasar	Jumlah Anak Usia Pendidikan Dasar yang Mendapatkan Pelayanan Kesehatan Sesuai Standar				9.41 Orang	9.41 Orang	681,744,949	64,150,000	30,870,000	Kab. Maros, Mandai, Semua Kelurahan	Dana Transfer Khusus-Dana Alokasi Khusus Non Fisik	3. Pemantapan kualitas hidup dan kapasitas sumber daya manusia menuju SDM berdaya saing	0	9.41 Orang	700,000,000	DINAS KESEHATAN	
1.02.02.2.02.06	Pengelolaan Pelayanan Kesehatan pada Usia Produktif	Jumlah Penduduk Usia Produktif yang Mendapatkan Pelayanan Kesehatan Sesuai Standar				7.386 Orang	7.386 Orang	681,744,949	35,885,000	8,260,000	Kab. Maros, Mandai, Semua Kelurahan	Dana Transfer Khusus-Dana Alokasi Khusus Non Fisik	3. Pemantapan kualitas hidup dan kapasitas sumber daya manusia menuju SDM berdaya saing	0	7.386 Orang	0	DINAS KESEHATAN	
1.02.02.2.02.07	Pengelolaan Pelayanan Kesehatan pada Usia Lanjut	Jumlah Penduduk Usia Lanjut yang Mendapatkan Pelayanan Kesehatan Sesuai Standar				2.858 Orang	2.858 Orang	100,000,000	0	46,895,200	Kab. Maros, Mandai, Semua Kelurahan	Dana Transfer Khusus-Dana Alokasi Khusus Non Fisik	3. Pemantapan kualitas hidup dan kapasitas sumber daya manusia menuju SDM berdaya saing	0	2.858 Orang	0	DINAS KESEHATAN	
1.02.02.2.02.08	Pengelolaan Pelayanan Kesehatan Penderita Hipertensi	Jumlah Penderita Hipertensi yang Mendapatkan Pelayanan Kesehatan Sesuai Standar				583 Orang	583 Orang	100,000,000	15,120,000	0	Kab. Maros, Bantimurung, Semua Kelurahan	Dana Transfer Umum-Dana Alokasi Umum-Dana Transfer Khusus-Dana Alokasi Khusus Non Fisik	3. Pemantapan kualitas hidup dan kapasitas sumber daya manusia menuju SDM berdaya saing	0	583 Orang	100,000,000	DINAS KESEHATAN	
1.02.02.2.02.09	Pengelolaan Pelayanan Kesehatan Penderita Diabetes Melitus	Jumlah Penderita Diabetes Melitus yang Mendapatkan Pelayanan Kesehatan Sesuai Standar				114 Orang	114 Orang	100,000,000	0	0	Kab. Maros, Mandai, Semua Kelurahan	Dana Transfer Umum-Dana Alokasi Umum-Dana Transfer Khusus-Dana Alokasi Khusus Non Fisik	3. Pemantapan kualitas hidup dan kapasitas sumber daya manusia menuju SDM berdaya saing	0	114 Orang	100,000,000	DINAS KESEHATAN	

**Rancangan Perubahan Rencana Kerja Pemerintah Daerah (RKPD)
Kabupaten Maros
Tahun 2023**

Kode	Urusan/ Bidang Urusan/ Program/ Kegiatan/ Sub Kegiatan	Indikator Program/ Kegiatan/ Sub Kegiatan	Target Akhir Periode RPJMD	Realisasi Capaian RKPD Tahun 2021	Prakiraan Capaian Target RKPD Tahun 2022	Capaian Kinerja dan Kerangka Pendanaan									Kelompok Sasaran	Prakiraan Maju Rencana Tahun 2024		Perangkat Daerah Penanggung Jawab
						Target 2023		Pagu Indikatif			Lokasi	Sumber Dana	Prioritas			Target	Pagu Indikatif	
						Semula	Menjadi	RKPD 2023	APBD 2023	RKPD 2023 Perubahan			Nasional	Daerah				
1.02.02.2.02.10	Pengelolaan Pelayanan Kesehatan Orang dengan Gangguan Jiwa Berat	Jumlah Orang yang Mendapatkan Pelayanan Kesehatan Orang dengan Gangguan Jiwa Berat Sesuai Standar				86 Orang	86 Orang	134,000,000	31,760,000	12,320,000	Kab. Maros, Mandai, Semua Kelurahan	Dana Transfer Umum-Dana Alokasi Umum Dana Transfer Khusus-Dana Alokasi Khusus Non Fisik	3. Pemantapan kualitas hidup dan kapasitas sumber daya manusia menuju SDM berdaya saing	0	86 Orang	150,000,000	DINAS KESEHATAN	
1.02.02.2.02.11	Pengelolaan Pelayanan Kesehatan Orang Terduga Tuberkulosis	Jumlah Orang Terduga Menderita Tuberkulosis yang Mendapatkan Pelayanan Sesuai Standar				882 Orang	882 Orang	150,000,000	14,280,000	14,770,000	Kab. Maros, Mandai, Semua Kelurahan	Dana Transfer Khusus-Dana Alokasi Khusus Non Fisik	3. Pemantapan kualitas hidup dan kapasitas sumber daya manusia menuju SDM berdaya saing	0	882 Orang	150,000,000	DINAS KESEHATAN	
1.02.02.2.02.12	Pengelolaan Pelayanan Kesehatan Orang dengan Risiko Terinfeksi HIV	Jumlah Orang Terduga Menderita HIV yang Mendapatkan Pelayanan Sesuai Standar				1.214 Orang	1.214 Orang	50,000,000	7,560,000	9,730,000	Kab. Maros, Mandai, Semua Kelurahan	Dana Transfer Khusus-Dana Alokasi Khusus Non Fisik	3. Pemantapan kualitas hidup dan kapasitas sumber daya manusia menuju SDM berdaya saing	0	1.214 Orang	50,000,000	DINAS KESEHATAN	
1.02.02.2.02.13	Pengelolaan Pelayanan Kesehatan bagi Penduduk pada Kondisi Kejadian Luar Biasa (KLB)	Jumlah Dokumen Hasil Pengelolaan Pelayanan Kesehatan bagi Penduduk pada Kondisi Kejadian Luar Biasa (KLB) Sesuai Standar				1 Dokumen	1 Dokumen	456,831,558	2,870,000	1,400,000	Kab. Maros, Mandai, Semua Kelurahan	Dana Transfer Khusus-Dana Alokasi Khusus Non Fisik	3. Pemantapan kualitas hidup dan kapasitas sumber daya manusia menuju SDM berdaya saing	0	1 Dokumen	456,831,558	DINAS KESEHATAN	
1.02.02.2.02.14	Pengelolaan Pelayanan Kesehatan bagi Penduduk Terdampak Krisis Kesehatan Akibat Bencana dan/atau Berpotensi Bencana	Jumlah Dokumen Hasil Pengelolaan Pelayanan Kesehatan bagi Penduduk Terdampak Krisis Kesehatan Akibat Bencana dan/atau Berpotensi Bencana Sesuai Standar				1 Dokumen	1 Dokumen	35,745,833	0	0	Kab. Maros, Mandai, Semua Kelurahan	Dana Transfer Khusus-Dana Alokasi Khusus Non Fisik	3. Pemantapan kualitas hidup dan kapasitas sumber daya manusia menuju SDM berdaya saing	0	1 Dokumen	35,745,833	DINAS KESEHATAN	
1.02.02.2.02.15	Pengelolaan Pelayanan Kesehatan Gizi Masyarakat	Jumlah Dokumen Hasil Pengelolaan Pelayanan Kesehatan Gizi Masyarakat				1 Dokumen	1 Dokumen	89,763,825	28,560,000	313,885,000	Kab. Maros, Mandai, Semua Kelurahan	Dana Transfer Khusus-Dana Alokasi Khusus Non Fisik	3. Pemantapan kualitas hidup dan kapasitas sumber daya manusia menuju SDM berdaya saing	0	1 Dokumen	89,763,825	DINAS KESEHATAN	

**Rancangan Perubahan Rencana Kerja Pemerintah Daerah (RKPD)
Kabupaten Maros
Tahun 2023**

Kode	Urusan/ Bidang Urusan/ Program/ Kegiatan/ Sub Kegiatan	Indikator Program/ Kegiatan/ Sub Kegiatan	Target Akhir Periode RPJMD	Realisasi Capaian RKPD Tahun 2021	Prakiraan Capaian Target RKPD Tahun 2022	Capaian Kinerja dan Kerangka Pendanaan										Kelompok Sasaran	Prakiraan Maju Rencana Tahun 2024		Perangkat Daerah Penanggung Jawab
						Target 2023		Pagu Indikatif			Lokasi	Sumber Dana	Prioritas		Target		Pagu Indikatif		
						Semula	Menjadi	RKPD 2023	APBD 2023	RKPD 2023 Perubahan			Nasional	Daerah					
1.02.02.2.02.16	Pengelolaan Pelayanan Kesehatan Kerja dan Olahraga	Jumlah Dokumen Hasil Pengelolaan Pelayanan Kesehatan Kerja dan Olahraga				1 Dokumen	1 Dokumen	157,908,416	76,590,000	93,290,000	Kab. Maros, Mandai, Semua Kelurahan	Dana Transfer Khusus-Dana Alokasi Khusus Non Fisik	3. Pemantapan kualitas hidup dan kapasitas sumber daya manusia menuju SDM berdaya saing	0	1 Dokumen	157,908,416	DINAS KESEHATAN		
1.02.02.2.02.17	Pengelolaan Pelayanan Kesehatan Lingkungan	Jumlah Dokumen Hasil Pengelolaan Pelayanan Kesehatan Lingkungan				1 Dokumen	1 Dokumen	124,494,831	106,822,500	30,000,000	Kab. Maros, Mandai, Semua Kelurahan	Dana Transfer Umum-Dana Alokasi Umum Dana Transfer Khusus-Dana Alokasi Khusus Non Fisik	3. Pemantapan kualitas hidup dan kapasitas sumber daya manusia menuju SDM berdaya saing	0	1 Dokumen	124,494,831	DINAS KESEHATAN		
1.02.02.2.02.18	Pengelolaan Pelayanan Promosi Kesehatan	Jumlah Dokumen Hasil Pengelolaan Pelayanan Promosi Kesehatan				1 Dokumen	1 Dokumen	24,437,020	43,740,000	92,850,000	Kab. Maros, Mandai, Semua Kelurahan	Dana Transfer Khusus-Dana Alokasi Khusus Non Fisik	3. Pemantapan kualitas hidup dan kapasitas sumber daya manusia menuju SDM berdaya saing	0	1 Dokumen	24,437,020	DINAS KESEHATAN		
1.02.02.2.02.19	Pengelolaan Pelayanan Kesehatan Tradisional, Akupunktur, Asuhan Mandiri, dan Tradisional Lainnya	Jumlah Dokumen Hasil Pengelolaan Pelayanan Kesehatan Tradisional, Akupunktur, Asuhan Mandiri dan Tradisional Lainnya				1 Dokumen	1 Dokumen	1,909,000	0	0	Kab. Maros, Mandai, Semua Kelurahan	Dana Transfer Khusus-Dana Alokasi Khusus Non Fisik	3. Pemantapan kualitas hidup dan kapasitas sumber daya manusia menuju SDM berdaya saing	0	1 Dokumen	1,909,000	DINAS KESEHATAN		
1.02.02.2.02.20	Pengelolaan Surveilans Kesehatan	Jumlah Dokumen Hasil Pengelolaan Surveilans Kesehatan				1 Dokumen	1 Dokumen	4,118,360	43,080,000	12,040,000	Kab. Maros, Mandai, Semua Kelurahan	Dana Transfer Khusus-Dana Alokasi Khusus Non Fisik	3. Pemantapan kualitas hidup dan kapasitas sumber daya manusia menuju SDM berdaya saing	0	1 Dokumen	4,118,360	DINAS KESEHATAN		
1.02.02.2.02.22	Pengelolaan Pelayanan Kesehatan Jiwa dan NAPZA	Jumlah Penyalahguna NAPZA yang Mendapatkan Pelayanan Kesehatan				86 Orang	86 Orang	39,759,525	0	17,980,000	Kab. Maros, Mandai, Semua Kelurahan	Dana Transfer Khusus-Dana Alokasi Khusus Non Fisik	3. Pemantapan kualitas hidup dan kapasitas sumber daya manusia menuju SDM berdaya saing	0	86 Orang	39,759,525	DINAS KESEHATAN		

**Rancangan Perubahan Rencana Kerja Pemerintah Daerah (RKPD)
Kabupaten Maros
Tahun 2023**

Kode	Urusan/ Bidang Urusan/ Program/ Kegiatan/ Sub Kegiatan	Indikator Program/ Kegiatan/ Sub Kegiatan	Target Akhir Periode RPJMD	Realisasi Capaian RKPD Tahun 2021	Prakiraan Capaian Target RKPD Tahun 2022	Capaian Kinerja dan Kerangka Pendanaan							Kelompok Sasaran	Prakiraan Maju Rencana Tahun 2024		Perangkat Daerah Penanggung Jawab		
						Target 2023		Pagu Indikatif			Lokasi	Sumber Dana		Prioritas			Target	Pagu Indikatif
						Semula	Menjadi	RKPD 2023	APBD 2023	RKPD 2023 Perubahan				Nasional	Daerah			
1.02.02.2.02.23	Pengelolaan Upaya Kesehatan Khusus	Jumlah Dokumen Hasil Pengelolaan Pelayanan Kesehatan Khusus				1 Dokumen	1 Dokumen	6,708,333	0	0	Kab. Maros, Mandai, Semua Kelurahan	Dana Transfer Khusus-Dana Alokasi Khusus Non Fisik	3. Pemantapan kualitas hidup dan kapasitas sumber daya manusia menuju SDM berdaya saing	0	1 Dokumen	6,708,333	DINAS KESEHATAN	
1.02.02.2.02.24	Pengelolaan Upaya Pengurangan Risiko Krisis Kesehatan dan Pasca Krisis Kesehatan	Jumlah Dokumen Hasil Pengelolaan Upaya Pengurangan Risiko Krisis Kesehatan dan Pasca Krisis Kesehatan				1 Dokumen	1 Dokumen	47,916,666	0	0	Kab. Maros, Mandai, Semua Kelurahan	Dana Transfer Umum-Dana Alokasi Umum Dana Transfer Khusus-Dana Alokasi Khusus Non Fisik	3. Pemantapan kualitas hidup dan kapasitas sumber daya manusia menuju SDM berdaya saing	0	1 Dokumen	47,916,666	DINAS KESEHATAN	
1.02.02.2.02.25	Pelayanan Kesehatan Penyakit Menular dan Tidak Menular	Jumlah Dokumen Hasil Pelayanan Kesehatan Penyakit Menular dan Tidak Menular				1 Dokumen	1 Dokumen	292,720,830	317,740,000	150,903,700	Kab. Maros, Mandai, Semua Kelurahan	Dana Transfer Khusus-Dana Alokasi Khusus Non Fisik	3. Pemantapan kualitas hidup dan kapasitas sumber daya manusia menuju SDM berdaya saing	0	1 Dokumen	292,720,830	DINAS KESEHATAN	
1.02.02.2.02.28	Pengambilan dan Pengiriman Spesimen Penyakit Potensial KLB ke Laboratorium Rujukan/Nasional	Jumlah Spesimen Penyakit Potensial Kejadian Luar Biasa (KLB) ke Laboratorium Rujukan/Nasional yang Didistribusikan				1 Paket	1 Paket	5,119,416	0	0	Kab. Maros, Mandai, Semua Kelurahan	Dana Transfer Khusus-Dana Alokasi Khusus Non Fisik	3. Pemantapan kualitas hidup dan kapasitas sumber daya manusia menuju SDM berdaya saing	0	1 Paket	5,119,416	DINAS KESEHATAN	
1.02.02.2.02.29	Penyelenggaraan Kabupaten/Kota Sehat	Jumlah Dokumen Hasil Penyelenggaraan Kabupaten/Kota Sehat				1 Dokumen	1 Dokumen	7,090,708	0	0	Kab. Maros, Mandai, Semua Kelurahan	Dana Transfer Umum-Dana Alokasi Umum Dana Transfer Khusus-Dana Alokasi Khusus Non Fisik	3. Pemantapan kualitas hidup dan kapasitas sumber daya manusia menuju SDM berdaya saing	0	1 Dokumen	7,090,708	DINAS KESEHATAN	

**Rancangan Perubahan Rencana Kerja Pemerintah Daerah (RKPD)
Kabupaten Maros
Tahun 2023**

Kode	Urusan/ Bidang Urusan/ Program/ Kegiatan/ Sub Kegiatan	Indikator Program/ Kegiatan/ Sub Kegiatan	Target Akhir Periode RPJMD	Realisasi Capaian RKPD Tahun 2021	Prakiraan Capaian Target RKPD Tahun 2022	Capaian Kinerja dan Kerangka Pendanaan									Kelompok Sasaran	Prakiraan Maju Rencana Tahun 2024		Perangkat Daerah Penanggung Jawab
						Target 2023		Pagu Indikatif			Lokasi	Sumber Dana	Prioritas			Target	Pagu Indikatif	
						Semula	Menjadi	RKPD 2023	APBD 2023	RKPD 2023 Perubahan			Nasional	Daerah				
1 02 02 2.02 30	Penyediaan Telemedicine di Fasilitas Pelayanan Kesehatan	Jumlah Fasilitas Pelayanan Kesehatan (Fasyankes) yang Melayani Konsultasi Jarak Jauh antar Fasyankes Melalui Pelayanan Telemedicine untuk Mendapatkan Akses Pelayanan Kesehatan yang Berkualitas				1 Unit	1 Unit	90,562,500	0	0	Kab. Maros, Mandai, Semua Kelurahan	Dana Transfer Umum- Dana Alokasi Umum Dana Transfer Khusus- Dana Alokasi Khusus Non Fisik		3. Pemantapan kualitas hidup dan kapasitas sumber daya manusia menuju SDM berdaya saing	0	1 Unit	90,562,500	DINAS KESEHATAN
1 02 02 2.02 33	Operasional Pelayanan Puskesmas	Jumlah Dokumen Operasional Pelayanan Puskesmas				1 Dokumen	1 Dokumen	169,749,583	111,240,000	241,829,000	Kab. Maros, Mandai, Semua Kelurahan	Dana Transfer Khusus- Dana Alokasi Khusus Non Fisik		3. Pemantapan kualitas hidup dan kapasitas sumber daya manusia menuju SDM berdaya saing	0	1 Dokumen	169,749,583	DINAS KESEHATAN
1 02 02 2.02 36	Investigasi Awal Kejadian Tidak Diharapkan (Kejadian Ikutan Pasca Imunisasi dan Pemberian Obat Massal)	Jumlah Laporan Hasil Investigasi Awal Kejadian Tidak Diharapkan (Kejadian Ikutan Pasca Imunisasi dan Pemberian Obat Massal)				1 Laporan	1 Laporan	5,372,416	0	3,360,000	Kab. Maros, Mandai, Semua Kelurahan	Dana Transfer Khusus- Dana Alokasi Khusus Non Fisik		3. Pemantapan kualitas hidup dan kapasitas sumber daya manusia menuju SDM berdaya saing	0	1 Laporan	5,372,416	DINAS KESEHATAN
1 02 02 2.02 37	Pelaksanaan Kewaspadaan Dini dan Respon Wabah	Jumlah Dokumen Hasil Pelaksanaan Kewaspadaan Dini dan Respon Wabah				1 Dokumen	1 Dokumen	2,923,903	700,000	0	Kab. Maros, Mandai, Semua Kelurahan	Dana Transfer Khusus- Dana Alokasi Khusus Non Fisik		3. Pemantapan kualitas hidup dan kapasitas sumber daya manusia menuju SDM berdaya saing	0	1 Dokumen	2,923,903	DINAS KESEHATAN
1 02 03	PROGRAM PENINGKATAN KAPASITAS SUMBER DAYA MANUSIA KESEHATAN							0	0	0							0	
1 02 03 2.02	Perencanaan Kebutuhan dan Pendayagunaan Sumber Daya Manusia Kesehatan untuk UKP dan UKM di Wilayah Kabupaten/Kota							0	0	0							0	

**Rancangan Perubahan Rencana Kerja Pemerintah Daerah (RKPD)
Kabupaten Maros
Tahun 2023**

Kode	Urusan/ Bidang Urusan/ Program/ Kegiatan/ Sub Kegiatan	Indikator Program/ Kegiatan/ Sub Kegiatan	Target Akhir Periode RPJMD	Realisasi Capaian RKPD Tahun 2021	Prakiraan Capaian Target RKPD Tahun 2022	Capaian Kinerja dan Kerangka Pendanaan								Kelompok Sasaran	Prakiraan Maju Rencana Tahun 2024		Perangkat Daerah Penanggung Jawab	
						Target 2023		Pagu Indikatif			Lokasi	Sumber Dana	Prioritas		Target	Pagu Indikatif		
						Semula	Menjadi	RKPD 2023	APBD 2023	RKPD 2023 Perubahan			Nasional					Daerah
1.02.03.2.02.02	Pemenuhan Kebutuhan Sumber Daya Manusia Kesehatan Sesuai Standar	Jumlah Sumber Daya Manusia Kesehatan yang Memenuhi Standar di Fasilitas Pelayanan Kesehatan (Fasyankes)				0 Orang	0 Orang	0	0	0		Dana Transfer Khusus- Dana Alokasi Khusus Non Fisik	3. Pemantapan kualitas hidup dan kapasitas sumber daya manusia menuju SDM berdaya saing	0 Orang	0	DINAS KESEHATAN		
1.02.05	PROGRAM PEMBERDAYAAN MASYARAKAT BIDANG KESEHATAN							0	45,340,000	2,200,000					60,000,000			
1.02.05.2.01	Advokasi, Pemberdayaan, Kemitraan, Peningkatan Peran serta Masyarakat dan Lintas Sektor Tingkat Daerah Kabupaten/Kota							0	9,480,000	0					30,000,000			
1.02.05.2.01.01	Peningkatan Upaya Promosi Kesehatan, Advokasi, Kemitraan dan Pemberdayaan Masyarakat	Jumlah Dokumen Promosi Kesehatan, Advokasi, Kemitraan dan Pemberdayaan Masyarakat				1 Dokumen	1 Dokumen	0	9,480,000	0	Kab. Maros, Mandai, Semua Kelurahan	Dana Transfer Umum- Dana Alokasi Umum Dana Transfer Khusus- Dana Alokasi Khusus Non Fisik	3. Pemantapan kualitas hidup dan kapasitas sumber daya manusia menuju SDM berdaya saing	1 Dokumen	30,000,000	DINAS KESEHATAN		
1.02.05.2.03	Pengembangan dan Pelaksanaan Upaya Kesehatan Bersumber Daya Masyarakat (UKBM) Tingkat Daerah Kabupaten/Kota							0	35,860,000	2,200,000					30,000,000			
1.02.05.2.03.01	Bimbingan Teknis dan Supervisi Pengembangan dan Pelaksanaan Upaya Kesehatan Bersumber Daya Masyarakat (UKBM)	Jumlah Dokumen Hasil Bimbingan Teknis dan Supervisi Upaya Kesehatan Bersumber Daya Masyarakat (UKBM)				1 Dokumen	1 Dokumen	0	35,860,000	2,200,000	Kab. Maros, Mandai, Semua Kelurahan	Dana Transfer Umum- Dana Alokasi Umum Dana Transfer Khusus- Dana Alokasi Khusus Non Fisik	3. Pemantapan kualitas hidup dan kapasitas sumber daya manusia menuju SDM berdaya saing	1 Dokumen	30,000,000	DINAS KESEHATAN		

Rancangan Perubahan Rencana Kerja Pemerintah Daerah (RKPD)
Kabupaten Maros
Tahun 2023

Kode	Urusan/ Bidang Urusan/ Program/ Kegiatan/ Sub Kegiatan	Indikator Program/ Kegiatan/ Sub Kegiatan	Target Akhir Periode RPJMD	Realisasi Capaian RKPD Tahun 2021	Prakiraan Capaian Target RKPD Tahun 2022	Capaian Kinerja dan Kerangka Pendanaan							Kelompok Sasaran	Prakiraan Maju Rencana Tahun 2024		Perangkat Daerah Penanggung Jawab							
						Target 2023		Pagu Indikatif			Lokasi	Sumber Dana		Prioritas			Target	Pagu Indikatif					
						Semula	Menjadi	RKPD 2023	APBD 2023	RKPD 2023 Perubahan				Nasional	Daerah								
1						URUSAN PEMERINTAHAN WAJIB YANG BERKAITAN DENGAN PELAYANAN DASAR																	
1	02								6,136,622,621	2,063,592,400	2,063,590,000					6,743,132,723							
1	02	01				PROGRAM PENUNJANG URUSAN Pemerintahan DAERAH KABUPATEN/KOT A	Persentase layanan penunjang Urusan Pemerintah Daerah	Persen		Persen	100 Persen	100 Persen	970,000,000	1,056,000,000	1,056,000,000			100 Persen	970,000,000				
1	02	01	2.10			Peningkatan Pelayanan BLUD	Jumlah dan Jenis Kebutuhan Operasional di Pelayanan BLUD	Jenis		Jenis	3 Jenis	3 Jenis	970,000,000	1,056,000,000	1,056,000,000			3 Jenis	970,000,000				
1	02	01	2.10	01		Pelayanan dan Penunjang Pelayanan BLUD	Jumlah BLUD yang Menyediakan Pelayanan dan Penunjang Pelayanan				1 Unit Kerja	1 Unit Kerja	970,000,000	1,056,000,000	1,056,000,000	Kab. Maros, Mallawa, Semua Kelurahan	Pendapatan dari BLUD	3. Pemantapan kualitas hidup dan kapasitas sumber daya manusia menuju SDM berdaya saing	0	1 Unit Kerja	970,000,000	DINAS KESEHATAN	
1	02	02				PROGRAM PEMENUHAN UPAYA KESEHATAN PERORANGAN DAN UPAYA KESEHATAN MASYARAKAT	Persentase Masyarakat Yang Mendapatkan Layanan Kesehatan Perorangan dan Layanan Kesehatan Masyarakat sesuai standar pelayanan minimal kesehatan	Persen		Persen	100 Persen	100 Persen	5,166,622,621	991,089,900	1,003,090,000					100 Persen	5,713,132,723		
1	02	02	2.02			Penyediaan Layanan Kesehatan untuk UKM dan UKP Rujukan Tingkat Daerah Kabupaten/Kota	Persentase Unit Pelayanan yang menerapkan Standar Pelayanan Minimal	Persen		Persen	100 Persen	100 Persen	5,166,622,621	991,089,900	1,003,090,000						100 Persen	5,713,132,723	
1	02	02	2.02	01		Pengelolaan Pelayanan Kesehatan Ibu Hamil	Jumlah Ibu Hamil yang Mendapatkan Pelayanan Kesehatan Sesuai Standar				177 Orang	177 Orang	250,000,000	72,850,000	61,000,000	Kab. Maros, Mallawa, Semua Kelurahan	Dana Transfer Khusus- Dana Alokasi Khusus Non Fisik	3. Pemantapan kualitas hidup dan kapasitas sumber daya manusia menuju SDM berdaya saing	0	177 Orang	250,000,000	DINAS KESEHATAN	
1	02	02	2.02	02		Pengelolaan Pelayanan Kesehatan Ibu Bersalin	Jumlah Ibu Bersalin yang Mendapatkan Pelayanan Kesehatan Sesuai Standar				177 Orang	177 Orang	200,000,000	6,600,000	0	Kab. Maros, Mallawa, Semua Kelurahan	Dana Transfer Khusus- Dana Alokasi Khusus Non Fisik	3. Pemantapan kualitas hidup dan kapasitas sumber daya manusia menuju SDM berdaya saing	0	177 Orang	0	DINAS KESEHATAN	

**Rancangan Perubahan Rencana Kerja Pemerintah Daerah (RKPD)
Kabupaten Maros
Tahun 2023**

Kode	Urusan/ Bidang Urusan/ Program/ Kegiatan/ Sub Kegiatan	Indikator Program/ Kegiatan/ Sub Kegiatan	Target Akhir Periode RPJMD	Realisasi Capaian RKPD Tahun 2021	Prakiraan Capaian Target RKPD Tahun 2022	Capaian Kinerja dan Kerangka Pendanaan										Kelompok Sasaran	Prakiraan Maju Rencana Tahun 2024		Perangkat Daerah Penanggung Jawab
						Target 2023		Pagu Indikatif			Lokasi	Sumber Dana	Prioritas		Target		Pagu Indikatif		
						Semula	Menjadi	RKPD 2023	APBD 2023	RKPD 2023 Perubahan			Nasional	Daerah					
1.02.02.2.02.03	Pengelolaan Pelayanan Kesehatan Bayi Baru Lahir	Jumlah Bayi Baru Lahir yang Mendapatkan Pelayanan Kesehatan Sesuai Standar				177 Orang	177 Orang	90,000,000	6,600,000	0	Kab. Maros, Mallawa, Semua Kelurahan	Dana Transfer Khusus-Dana Alokasi Khusus Non Fisik	3. Pemantapan kualitas hidup dan kapasitas sumber daya manusia menuju SDM berdaya saing	0	177 Orang	900,000,000	DINAS KESEHATAN		
1.02.02.2.02.04	Pengelolaan Pelayanan Kesehatan Balita	Jumlah Balita yang Mendapatkan Pelayanan Kesehatan Sesuai Standar				872 Orang	872 Orang	1,050,000,000	59,600,000	7,200,000	Kab. Maros, Mallawa, Semua Kelurahan	Dana Transfer Khusus-Dana Alokasi Khusus Non Fisik	3. Pemantapan kualitas hidup dan kapasitas sumber daya manusia menuju SDM berdaya saing	0	872 Orang	1,050,000,000	DINAS KESEHATAN		
1.02.02.2.02.05	Pengelolaan Pelayanan Kesehatan pada Usia Pendidikan Dasar	Jumlah Anak Usia Pendidikan Dasar yang Mendapatkan Pelayanan Kesehatan Sesuai Standar				1.838 Orang	1.838 Orang	681,744,949	23,000,000	34,900,000	Kab. Maros, Mallawa, Semua Kelurahan	Dana Transfer Khusus-Dana Alokasi Khusus Non Fisik	3. Pemantapan kualitas hidup dan kapasitas sumber daya manusia menuju SDM berdaya saing	0	1.838 Orang	700,000,000	DINAS KESEHATAN		
1.02.02.2.02.06	Pengelolaan Pelayanan Kesehatan pada Usia Produktif	Jumlah Penduduk Usia Produktif yang Mendapatkan Pelayanan Kesehatan Sesuai Standar				9.63 Orang	9.63 Orang	681,744,949	35,600,000	31,400,000	Kab. Maros, Mallawa, Semua Kelurahan	Dana Transfer Khusus-Dana Alokasi Khusus Non Fisik	3. Pemantapan kualitas hidup dan kapasitas sumber daya manusia menuju SDM berdaya saing	0	9.63 Orang	700,000,000	DINAS KESEHATAN		
1.02.02.2.02.07	Pengelolaan Pelayanan Kesehatan pada Usia Lanjut	Jumlah Penduduk Usia Lanjut yang Mendapatkan Pelayanan Kesehatan Sesuai Standar				0 Orang	0 Orang	100,000,000	95,181,600	37,400,000		Dana Transfer Khusus-Dana Alokasi Khusus Non Fisik	3. Pemantapan kualitas hidup dan kapasitas sumber daya manusia menuju SDM berdaya saing	0	0 Orang	0	DINAS KESEHATAN		
1.02.02.2.02.08	Pengelolaan Pelayanan Kesehatan Penderita Hipertensi	Jumlah Penderita Hipertensi yang Mendapatkan Pelayanan Kesehatan Sesuai Standar				1.362 Orang	1.362 Orang	100,000,000	0	0	Kab. Maros, Mallawa, Semua Kelurahan	Dana Transfer Umum-Dana Alokasi Umum Dana Transfer Khusus-Dana Alokasi Khusus Non Fisik	3. Pemantapan kualitas hidup dan kapasitas sumber daya manusia menuju SDM berdaya saing	0	1.362 Orang	100,000,000	DINAS KESEHATAN		

**Rancangan Perubahan Rencana Kerja Pemerintah Daerah (RKPD)
Kabupaten Maros
Tahun 2023**

Kode	Urusan/ Bidang Urusan/ Program/ Kegiatan/ Sub Kegiatan	Indikator Program/ Kegiatan/ Sub Kegiatan	Target Akhir Periode RPJMD	Realisasi Capaian RKPD Tahun 2021	Prakiraan Capaian Target RKPD Tahun 2022	Capaian Kinerja dan Kerangka Pendanaan								Kelompok Sasaran	Prakiraan Maju Rencana Tahun 2024		Perangkat Daerah Penanggung Jawab	
						Target 2023		Pagu Indikatif			Lokasi	Sumber Dana	Prioritas		Target	Pagu Indikatif		
						Semula	Menjadi	RKPD 2023	APBD 2023	RKPD 2023 Perubahan			Nasional					Daerah
1.02.02.2.02.09	Pengelolaan Pelayanan Kesehatan Penderita Diabetes Melitus	Jumlah Penderita Diabetes Melitus yang Mendapatkan Pelayanan Kesehatan Sesuai Standar				15 Orang	15 Orang	100,000,000	0	0	Kab. Maros, Mallawa, Semua Kelurahan	Dana Transfer Umum-Dana Alokasi Umum Dana Transfer Khusus-Dana Alokasi Khusus Non Fisik	3. Pemantapan kualitas hidup dan kapasitas sumber daya manusia menuju SDM berdaya saing	0	15 Orang	100,000,000	DINAS KESEHATAN	
1.02.02.2.02.10	Pengelolaan Pelayanan Kesehatan Orang dengan Gangguan Jiwa Berat	Jumlah Orang yang Mendapatkan Pelayanan Kesehatan Orang dengan Gangguan Jiwa Berat Sesuai Standar				61 Orang	61 Orang	150,000,000	58,908,300	22,000,000		Dana Transfer Umum-Dana Alokasi Umum Dana Transfer Khusus-Dana Alokasi Khusus Non Fisik	3. Pemantapan kualitas hidup dan kapasitas sumber daya manusia menuju SDM berdaya saing	0	61 Orang	150,000,000	DINAS KESEHATAN	
1.02.02.2.02.11	Pengelolaan Pelayanan Kesehatan Orang Terduga Tuberkulosis	Jumlah Orang Terduga Menderita Tuberkulosis yang Mendapatkan Pelayanan Sesuai Standar				98 Orang	98 Orang	150,000,000	19,800,000	23,000,000	Kab. Maros, Mallawa, Semua Kelurahan	Dana Transfer Khusus-Dana Alokasi Khusus Non Fisik	3. Pemantapan kualitas hidup dan kapasitas sumber daya manusia menuju SDM berdaya saing	0	98 Orang	150,000,000	DINAS KESEHATAN	
1.02.02.2.02.12	Pengelolaan Pelayanan Kesehatan Orang dengan Risiko Terinfeksi HIV	Jumlah Orang Terduga Menderita HIV yang Mendapatkan Pelayanan Sesuai Standar				213 Orang	213 Orang	50,000,000	9,800,000	6,400,000	Kab. Maros, Mallawa, Semua Kelurahan	Dana Transfer Khusus-Dana Alokasi Khusus Non Fisik	3. Pemantapan kualitas hidup dan kapasitas sumber daya manusia menuju SDM berdaya saing	0	213 Orang	50,000,000	DINAS KESEHATAN	
1.02.02.2.02.13	Pengelolaan Pelayanan Kesehatan bagi Penduduk pada Kondisi Kejadian Luar Biasa (KLB)	Jumlah Dokumen Hasil Pengelolaan Pelayanan Kesehatan bagi Penduduk pada Kondisi Kejadian Luar Biasa (KLB) Sesuai Standar				1 Dokumen	1 Dokumen	456,831,558	29,400,000	0	Kab. Maros, Mallawa, Semua Kelurahan	Dana Transfer Khusus-Dana Alokasi Khusus Non Fisik	3. Pemantapan kualitas hidup dan kapasitas sumber daya manusia menuju SDM berdaya saing	0	1 Dokumen	456,831,558	DINAS KESEHATAN	

**Rancangan Perubahan Rencana Kerja Pemerintah Daerah (RKPD)
Kabupaten Maros
Tahun 2023**

Kode	Urusan/ Bidang Urusan/ Program/ Kegiatan/ Sub Kegiatan	Indikator Program/ Kegiatan/ Sub Kegiatan	Target Akhir Periode RPJMD	Realisasi Capaian RKPD Tahun 2021	Prakiraan Capaian Target RKPD Tahun 2022	Capaian Kinerja dan Kerangka Pendanaan								Kelompok Sasaran	Prakiraan Maju Rencana Tahun 2024		Perangkat Daerah Penanggung Jawab	
						Target 2023		Pagu Indikatif			Lokasi	Sumber Dana	Prioritas		Target	Pagu Indikatif		
						Semula	Menjadi	RKPD 2023	APBD 2023	RKPD 2023 Perubahan			Nasional					Daerah
1.02.02.2.02.14	Pengelolaan Pelayanan Kesehatan bagi Penduduk Terdampak Krisis Kesehatan Akibat Bencana dan/atau Berpotensi Bencana	Jumlah Dokumen Hasil Pengelolaan Pelayanan Kesehatan bagi Penduduk Terdampak Krisis Kesehatan Akibat Bencana dan/atau Berpotensi Bencana Sesuai Standar				1 Dokumen	1 Dokumen	35,745,833	0	0	Kab. Maros, Mallawa, Semua Kelurahan	Dana Transfer Khusus-Dana Alokasi Khusus Non Fisik	3. Pemantapan kualitas hidup dan kapasitas sumber daya manusia menuju SDM berdaya saing	0	1 Dokumen	35,745,833	DINAS KESEHATAN	
1.02.02.2.02.15	Pengelolaan Pelayanan Kesehatan Gizi Masyarakat	Jumlah Dokumen Hasil Pengelolaan Pelayanan Kesehatan Gizi Masyarakat				1 Dokumen	1 Dokumen	89,763,825	21,600,000	293,250,000	Kab. Maros, Mallawa, Semua Kelurahan	Dana Transfer Khusus-Dana Alokasi Khusus Non Fisik	3. Pemantapan kualitas hidup dan kapasitas sumber daya manusia menuju SDM berdaya saing	0	1 Dokumen	89,763,825	DINAS KESEHATAN	
1.02.02.2.02.16	Pengelolaan Pelayanan Kesehatan Kerja dan Olahraga	Jumlah Dokumen Hasil Pengelolaan Pelayanan Kesehatan Kerja dan Olahraga				1 Dokumen	1 Dokumen	157,908,416	52,125,000	41,550,000	Kab. Maros, Mallawa, Semua Kelurahan	Dana Transfer Khusus-Dana Alokasi Khusus Non Fisik	3. Pemantapan kualitas hidup dan kapasitas sumber daya manusia menuju SDM berdaya saing	0	1 Dokumen	157,908,416	DINAS KESEHATAN	
1.02.02.2.02.17	Pengelolaan Pelayanan Kesehatan Lingkungan	Jumlah Dokumen Hasil Pengelolaan Pelayanan Kesehatan Lingkungan				1 Dokumen	1 Dokumen	124,494,831	109,000,000	30,000,000	Kab. Maros, Mallawa, Semua Kelurahan	Dana Transfer Khusus-Dana Alokasi Khusus Non Fisik	3. Pemantapan kualitas hidup dan kapasitas sumber daya manusia menuju SDM berdaya saing	0	1 Dokumen	124,494,831	DINAS KESEHATAN	
1.02.02.2.02.18	Pengelolaan Pelayanan Promosi Kesehatan	Jumlah Dokumen Hasil Pengelolaan Pelayanan Promosi Kesehatan				1 Dokumen	1 Dokumen	24,437,020	68,250,000	22,050,000	Kab. Maros, Mallawa, Semua Kelurahan	Dana Transfer Khusus-Dana Alokasi Khusus Non Fisik	3. Pemantapan kualitas hidup dan kapasitas sumber daya manusia menuju SDM berdaya saing	0	1 Dokumen	24,437,020	DINAS KESEHATAN	
1.02.02.2.02.19	Pengelolaan Pelayanan Kesehatan Tradisional, Akupunktur, Asuhan Mandiri, dan Tradisional Lainnya	Jumlah Dokumen Hasil Pengelolaan Pelayanan Kesehatan Tradisional, Akupunktur, Asuhan Mandiri dan Tradisional Lainnya				1 Dokumen	1 Dokumen	1,909,000	0	0	Kab. Maros, Mallawa, Semua Kelurahan	Dana Transfer Khusus-Dana Alokasi Khusus Non Fisik	3. Pemantapan kualitas hidup dan kapasitas sumber daya manusia menuju SDM berdaya saing	0	1 Dokumen	1,909,000	DINAS KESEHATAN	
1.02.02.2.02.20	Pengelolaan Surveilans Kesehatan	Jumlah Dokumen Hasil Pengelolaan Surveilans Kesehatan				1 Dokumen	1 Dokumen	4,118,360	77,000,000	21,500,000	Kab. Maros, Mallawa, Semua Kelurahan	Dana Transfer Khusus-Dana Alokasi Khusus Non Fisik	3. Pemantapan kualitas hidup dan kapasitas sumber daya manusia menuju SDM berdaya saing	0	1 Dokumen	4,118,360	DINAS KESEHATAN	

**Rancangan Perubahan Rencana Kerja Pemerintah Daerah (RKPD)
Kabupaten Maros
Tahun 2023**

Kode	Urusan/ Bidang Urusan/ Program/ Kegiatan/ Sub Kegiatan	Indikator Program/ Kegiatan/ Sub Kegiatan	Target Akhir Periode RPJMD	Realisasi Capaian RKPD Tahun 2021	Prakiraan Capaian Target RKPD Tahun 2022	Capaian Kinerja dan Kerangka Pendanaan										Kelompok Sasaran	Prakiraan Maju Rencana Tahun 2024		Perangkat Daerah Penanggung Jawab
						Target 2023		Pagu Indikatif			Lokasi	Sumber Dana	Prioritas		Target		Pagu Indikatif		
						Semula	Menjadi	RKPD 2023	APBD 2023	RKPD 2023 Perubahan			Nasional	Daerah					
1.02.02.2.02.22	Pengelolaan Pelayanan Kesehatan Jiwa dan NAPZA	Jumlah Penyalahguna NAPZA yang Mendapatkan Pelayanan Kesehatan				61 Orang	61 Orang	39,759,525	0	11,360,000	Kab. Maros, Mallawa, Semua Kelurahan	Dana Transfer Khusus-Dana Alokasi Khusus Non Fisik	3. Pemantapan kualitas hidup dan kapasitas sumber daya manusia menuju SDM berdaya saing	0	61 Orang	39,759,525	DINAS KESEHATAN		
1.02.02.2.02.23	Pengelolaan Upaya Kesehatan Khusus	Jumlah Dokumen Hasil Pengelolaan Pelayanan Kesehatan Khusus				1 Dokumen	1 Dokumen	6,708,333	0	0	Kab. Maros, Mallawa, Semua Kelurahan	Dana Transfer Khusus-Dana Alokasi Khusus Non Fisik	3. Pemantapan kualitas hidup dan kapasitas sumber daya manusia menuju SDM berdaya saing	0	1 Dokumen	6,708,333	DINAS KESEHATAN		
1.02.02.2.02.24	Pengelolaan Upaya Pengurangan Risiko Krisis Kesehatan dan Pasca Krisis Kesehatan	Jumlah Dokumen Hasil Pengelolaan Upaya Pengurangan Risiko Krisis Kesehatan dan Pasca Krisis Kesehatan				1 Dokumen	1 Dokumen	47,916,666	0	0	Kab. Maros, Mallawa, Semua Kelurahan	Dana Transfer Khusus-Dana Alokasi Khusus Fisik Dana Transfer Khusus-Dana Alokasi Khusus Non Fisik	3. Pemantapan kualitas hidup dan kapasitas sumber daya manusia menuju SDM berdaya saing	0	1 Dokumen	47,916,666	DINAS KESEHATAN		
1.02.02.2.02.25	Pelayanan Kesehatan Penyakit Menular dan Tidak Menular	Jumlah Dokumen Hasil Pelayanan Kesehatan Penyakit Menular dan Tidak Menular				1 Dokumen	1 Dokumen	292,720,830	121,175,000	118,060,000	Kab. Maros, Mallawa, Semua Kelurahan	Dana Transfer Khusus-Dana Alokasi Khusus Non Fisik	3. Pemantapan kualitas hidup dan kapasitas sumber daya manusia menuju SDM berdaya saing	0	1 Dokumen	292,720,830	DINAS KESEHATAN		
1.02.02.2.02.28	Pengambilan dan Pengiriman Spesimen Penyakit Potensial KLB ke Laboratorium Rujukan/Nasional	Jumlah Spesimen Penyakit Potensial Kejadian Luar Biasa (KLB) ke Laboratorium Rujukan/Nasional yang Didistribusikan				1 Paket	1 Paket	5,119,416	0	4,400,000	Kab. Maros, Mallawa, Semua Kelurahan	Dana Transfer Khusus-Dana Alokasi Khusus Non Fisik	3. Pemantapan kualitas hidup dan kapasitas sumber daya manusia menuju SDM berdaya saing	0	1 Paket	5,119,416	DINAS KESEHATAN		
1.02.02.2.02.29	Penyelenggaraan Kabupaten/Kota Sehat	Jumlah Dokumen Hasil Penyelenggaraan Kabupaten/Kota Sehat				1 Dokumen	1 Dokumen	7,090,708	0	0	Kab. Maros, Mallawa, Semua Kelurahan	Dana Transfer Umum-Dana Alokasi Umum Dana Transfer Khusus-Dana Alokasi Khusus Non Fisik	3. Pemantapan kualitas hidup dan kapasitas sumber daya manusia menuju SDM berdaya saing	0	1 Dokumen	7,090,708	DINAS KESEHATAN		

**Rancangan Perubahan Rencana Kerja Pemerintah Daerah (RKPD)
Kabupaten Maros
Tahun 2023**

Kode	Urusan/ Bidang Urusan/ Program/ Kegiatan/ Sub Kegiatan	Indikator Program/ Kegiatan/ Sub Kegiatan	Target Akhir Periode RPJMD	Realisasi Capaian RKPD Tahun 2021	Prakiraan Capaian Target RKPD Tahun 2022	Capaian Kinerja dan Kerangka Pendanaan								Kelompok Sasaran	Prakiraan Maju Rencana Tahun 2024		Perangkat Daerah Penanggung Jawab	
						Target 2023		Pagu Indikatif			Lokasi	Sumber Dana	Prioritas		Target	Pagu Indikatif		
						Semula	Menjadi	RKPD 2023	APBD 2023	RKPD 2023 Perubahan			Nasional					Daerah
1 02 02 2.02 30	Penyediaan Telemedicine di Fasilitas Pelayanan Kesehatan	Jumlah Fasilitas Pelayanan Kesehatan (Fasyankes) yang Melayani Konsultasi Jarak Jauh antar Fasyankes Melalui Pelayanan Telemedicine untuk Mendapatkan Akses Pelayanan Kesehatan yang Berkualitas				1 Unit	1 Unit	90,562,500	0	0	Kab. Maros, Mallawa, Semua Kelurahan	Dana Transfer Umum- Dana Alokasi Umum Dana Transfer Khusus- Dana Alokasi Khusus Non Fisik		3. Pemantapan kualitas hidup dan kapasitas sumber daya manusia menuju SDM berdaya saing	0	1 Unit	90,562,500	DINAS KESEHATAN
1 02 02 2.02 33	Operasional Pelayanan Puskesmas	Jumlah Dokumen Operasional Pelayanan Puskesmas				1 Dokumen	1 Dokumen	169,749,583	121,300,000	235,420,000	Kab. Maros, Mallawa, Semua Kelurahan	Dana Transfer Khusus- Dana Alokasi Khusus Non Fisik		3. Pemantapan kualitas hidup dan kapasitas sumber daya manusia menuju SDM berdaya saing	0	1 Dokumen	169,749,583	DINAS KESEHATAN
1 02 02 2.02 36	Investigasi Awal Kejadian Tidak Diharapkan (Kejadian Ikutan Pasca Imunisasi dan Pemberian Obat Massal)	Jumlah Laporan Hasil Investigasi Awal Kejadian Tidak Diharapkan (Kejadian Ikutan Pasca Imunisasi dan Pemberian Obat Massal)				1 Laporan	1 Laporan	5,372,416	0	2,200,000	Kab. Maros, Mallawa, Semua Kelurahan	Dana Transfer Khusus- Dana Alokasi Khusus Non Fisik		3. Pemantapan kualitas hidup dan kapasitas sumber daya manusia menuju SDM berdaya saing	0	1 Laporan	5,372,416	DINAS KESEHATAN
1 02 02 2.02 37	Pelaksanaan Kewaspadaan Dini dan Respon Wabah	Jumlah Dokumen Hasil Pelaksanaan Kewaspadaan Dini dan Respon Wabah				1 Dokumen	1 Dokumen	2,923,903	3,300,000	0	Kab. Maros, Mallawa, Semua Kelurahan	Dana Transfer Khusus- Dana Alokasi Khusus Non Fisik		3. Pemantapan kualitas hidup dan kapasitas sumber daya manusia menuju SDM berdaya saing	0	1 Dokumen	2,923,903	DINAS KESEHATAN
1 02 03	PROGRAM PENINGKATAN KAPASITAS SUMBER DAYA MANUSIA KESEHATAN							0	0	0							0	
1 02 03 2.02	Perencanaan Kebutuhan dan Pendayagunaan Sumber Daya Manusia Kesehatan untuk UKP dan UKM di Wilayah Kabupaten/Kota							0	0	0							0	

**Rancangan Perubahan Rencana Kerja Pemerintah Daerah (RKPD)
Kabupaten Maros
Tahun 2023**

Kode	Urusan/ Bidang Urusan/ Program/ Kegiatan/ Sub Kegiatan	Indikator Program/ Kegiatan/ Sub Kegiatan	Target Akhir Periode RPJMD	Realisasi Capaian RKPD Tahun 2021	Prakiraan Capaian Target RKPD Tahun 2022	Capaian Kinerja dan Kerangka Pendanaan										Kelompok Sasaran	Prakiraan Maju Rencana Tahun 2024		Perangkat Daerah Penanggung Jawab
						Target 2023		Pagu Indikatif			Lokasi	Sumber Dana	Prioritas		Target		Pagu Indikatif		
						Semula	Menjadi	RKPD 2023	APBD 2023	RKPD 2023 Perubahan			Nasional	Daerah					
1.02.03.2.02.02	Pemenuhan Kebutuhan Sumber Daya Manusia Kesehatan Sesuai Standar	Jumlah Sumber Daya Manusia Kesehatan yang Memenuhi Standar di Fasilitas Pelayanan Kesehatan (Fasyankes)				38 Orang	38 Orang	0	0	0	Kab. Maros, Mallawa, Semua Kelurahan	Dana Transfer Khusus- Dana Alokasi Khusus Non Fisik		3. Pemantapan kualitas hidup dan kapasitas sumber daya manusia menuju SDM berdaya saing		38 Orang	0	DINAS KESEHATAN	
1.02.05	PROGRAM PEMBERDAYAAN MASYARAKAT BIDANG KESEHATAN							0	16,502,500	4,500,000							60,000,000		
1.02.05.2.01	Advokasi, Pemberdayaan, Kemitraan, Peningkatan Peran serta Masyarakat dan Lintas Sektor Tingkat Daerah Kabupaten/Kota							0	1,500,000	0							30,000,000		
1.02.05.2.01.01	Peningkatan Upaya Promosi Kesehatan, Advokasi, Kemitraan dan Pemberdayaan Masyarakat	Jumlah Dokumen Promosi Kesehatan, Advokasi, Kemitraan dan Pemberdayaan Masyarakat				1 Dokumen	1 Dokumen	0	1,500,000	0	Kab. Maros, Mallawa, Semua Kelurahan	Dana Transfer Umum- Dana Alokasi Umum Dana Transfer Khusus- Dana Alokasi Khusus Non Fisik		3. Pemantapan kualitas hidup dan kapasitas sumber daya manusia menuju SDM berdaya saing		1 Dokumen	30,000,000	DINAS KESEHATAN	
1.02.05.2.03	Pengembangan dan Pelaksanaan Upaya Kesehatan Bersumber Daya Masyarakat (UKBM) Tingkat Daerah Kabupaten/Kota							0	15,002,500	4,500,000							30,000,000		
1.02.05.2.03.01	Bimbingan Teknis dan Supervisi Pengembangan dan Pelaksanaan Upaya Kesehatan Bersumber Daya Masyarakat (UKBM)	Jumlah Dokumen Hasil Bimbingan Teknis dan Supervisi Upaya Kesehatan Bersumber Daya Masyarakat (UKBM)				1 Dokumen	1 Dokumen	0	15,002,500	4,500,000	Kab. Maros, Mallawa, Semua Kelurahan	Dana Transfer Umum- Dana Alokasi Umum Dana Transfer Khusus- Dana Alokasi Khusus Non Fisik		3. Pemantapan kualitas hidup dan kapasitas sumber daya manusia menuju SDM berdaya saing		1 Dokumen	30,000,000	DINAS KESEHATAN	

**Rancangan Perubahan Rencana Kerja Pemerintah Daerah (RKPD)
Kabupaten Maros
Tahun 2023**

Kode	Urusan/ Bidang Urusan/ Program/ Kegiatan/ Sub Kegiatan	Indikator Program/ Kegiatan/ Sub Kegiatan	Target Akhir Periode RPJMD	Realisasi Capaian RKPD Tahun 2021	Prakiraan Capaian Target RKPD Tahun 2022	Capaian Kinerja dan Kerangka Pendanaan							Kelompok Sasaran	Prakiraan Maju Rencana Tahun 2024		Perangkat Daerah Penanggung Jawab							
						Target 2023		Pagu Indikatif			Lokasi	Sumber Dana		Prioritas			Target	Pagu Indikatif					
						Semula	Menjadi	RKPD 2023	APBD 2023	RKPD 2023 Perubahan				Nasional	Daerah								
1						URUSAN PEMERINTAHAN WAJIB YANG BERKAITAN DENGAN PELAYANAN DASAR																	
1	02								7,946,622,621	3,060,278,500	3,060,278,000				7,343,132,723								
1	02	01				PROGRAM PENUNJANG URUSAN Pemerintahan DAERAH KABUPATEN/KOT A	Persentase layanan penunjang Urusan Pemerintah Daerah	Persen		Persen	100 Persen	100 Persen	2,770,000,000	1,950,190,000	1,950,190,000			100 Persen	2,770,000,000				
1	02	01	2.10			Peningkatan Pelayanan BLUD	Jumlah dan Jenis Kebutuhan Operasional di Pelayanan BLUD	Jenis		Jenis	3 Jenis	3 Jenis	2,770,000,000	1,950,190,000	1,950,190,000			3 Jenis	2,770,000,000				
1	02	01	2.10	01		Pelayanan dan Penunjang Pelayanan BLUD	Jumlah BLUD yang Menyediakan Pelayanan dan Penunjang Pelayanan				1 Unit Kerja	1 Unit Kerja	2,770,000,000	1,950,190,000	1,950,190,000	Kab. Maros, Tanralili, Semua Kelurahan	Pendapatan dari BLUD	3. Pemantapan kualitas hidup dan kapasitas sumber daya manusia menuju SDM berdaya saing	0	1 Unit Kerja	2,770,000,000	DINAS KESEHATAN	
1	02	02				PROGRAM PEMENUHAN UPAYA KESEHATAN PERORANGAN DAN UPAYA KESEHATAN MASYARAKAT	Persentase Masyarakat Yang Mendapatkan Layanan Kesehatan Perorangan dan Layanan Kesehatan Masyarakat sesuai standar pelayanan minimal kesehatan	Persen		Persen	100 Persen	100 Persen	5,176,622,621	939,644,500	1,107,688,000					100 Persen	4,513,132,723		
1	02	02	2.02			Penyediaan Layanan Kesehatan untuk UKM dan UKP Rujukan Tingkat Daerah Kabupaten/Kota	Persentase Unit Pelayanan yang menerapkan Standar Pelayanan Minimal	Persen		Persen	100 Persen	100 Persen	5,176,622,621	939,644,500	1,107,688,000						100 Persen	4,513,132,723	
1	02	02	2.02	01		Pengelolaan Pelayanan Kesehatan Ibu Hamil	Jumlah Ibu Hamil yang Mendapatkan Pelayanan Kesehatan Sesuai Standar				711 Orang	711 Orang	250,000,000	73,820,000	82,865,000	Kab. Maros, Tanralili, Semua Kelurahan	Dana Transfer Khusus- Dana Alokasi Khusus Non Fisik	3. Pemantapan kualitas hidup dan kapasitas sumber daya manusia menuju SDM berdaya saing	0	711 Orang	250,000,000	DINAS KESEHATAN	
1	02	02	2.02	02		Pengelolaan Pelayanan Kesehatan Ibu Bersalin	Jumlah Ibu Bersalin yang Mendapatkan Pelayanan Kesehatan Sesuai Standar				711 Orang	711 Orang	150,000,000	0	0	Kab. Maros, Tanralili, Semua Kelurahan	Dana Transfer Khusus- Dana Alokasi Khusus Non Fisik	3. Pemantapan kualitas hidup dan kapasitas sumber daya manusia menuju SDM berdaya saing	0	711 Orang	150,000,000	DINAS KESEHATAN	

**Rancangan Perubahan Rencana Kerja Pemerintah Daerah (RKPD)
Kabupaten Maros
Tahun 2023**

Kode	Urusan/ Bidang Urusan/ Program/ Kegiatan/ Sub Kegiatan	Indikator Program/ Kegiatan/ Sub Kegiatan	Target Akhir Periode RPJMD	Realisasi Capaian RKPD Tahun 2021	Prakiraan Capaian Target RKPD Tahun 2022	Capaian Kinerja dan Kerangka Pendanaan							Kelompok Sasaran	Prakiraan Maju Rencana Tahun 2024		Perangkat Daerah Penanggung Jawab		
						Target 2023		Pagu Indikatif			Lokasi	Sumber Dana		Prioritas			Target	Pagu Indikatif
						Semula	Menjadi	RKPD 2023	APBD 2023	RKPD 2023 Perubahan				Nasional	Daerah			
1.02.02.2.02.03	Pengelolaan Pelayanan Kesehatan Bayi Baru Lahir	Jumlah Bayi Baru Lahir yang Mendapatkan Pelayanan Kesehatan Sesuai Standar				711 Orang	711 Orang	150,000,000	43,440,000	0	Kab. Maros, Tanralili, Semua Kelurahan	Dana Transfer Khusus-Dana Alokasi Khusus Non Fisik	3. Pemantapan kualitas hidup dan kapasitas sumber daya manusia menuju SDM berdaya saing	0	711 Orang	150,000,000	DINAS KESEHATAN	
1.02.02.2.02.04	Pengelolaan Pelayanan Kesehatan Balita	Jumlah Balita yang Mendapatkan Pelayanan Kesehatan Sesuai Standar				2989 Orang	2989 Orang	1,050,000,000	51,725,000	1,960,000	Kab. Maros, Tanralili, Semua Kelurahan	Dana Transfer Khusus-Dana Alokasi Khusus Non Fisik	3. Pemantapan kualitas hidup dan kapasitas sumber daya manusia menuju SDM berdaya saing	0	2989 Orang	1,050,000,000	DINAS KESEHATAN	
1.02.02.2.02.05	Pengelolaan Pelayanan Kesehatan pada Usia Pendidikan Dasar	Jumlah Anak Usia Pendidikan Dasar yang Mendapatkan Pelayanan Kesehatan Sesuai Standar				4.835 Orang	4.835 Orang	681,744,949	29,280,000	62,640,000	Kab. Maros, Tanralili, Semua Kelurahan	Dana Transfer Khusus-Dana Alokasi Khusus Non Fisik	3. Pemantapan kualitas hidup dan kapasitas sumber daya manusia menuju SDM berdaya saing	0	4.835 Orang	700,000,000	DINAS KESEHATAN	
1.02.02.2.02.06	Pengelolaan Pelayanan Kesehatan pada Usia Produktif	Jumlah Penduduk Usia Produktif yang Mendapatkan Pelayanan Kesehatan Sesuai Standar				17.064 Orang	17.064 Orang	681,744,949	34,600,000	16,240,000	Kab. Maros, Tanralili, Semua Kelurahan	Dana Transfer Umum-Dana Alokasi Umum Dana Transfer Khusus-Dana Alokasi Khusus Non Fisik	3. Pemantapan kualitas hidup dan kapasitas sumber daya manusia menuju SDM berdaya saing	0	17.064 Orang	0	DINAS KESEHATAN	
1.02.02.2.02.07	Pengelolaan Pelayanan Kesehatan pada Usia Lanjut	Jumlah Penduduk Usia Lanjut yang Mendapatkan Pelayanan Kesehatan Sesuai Standar				2.512 Orang	2.512 Orang	100,000,000	0	20,640,000	Kab. Maros, Tanralili, Semua Kelurahan	Dana Transfer Khusus-Dana Alokasi Khusus Non Fisik	3. Pemantapan kualitas hidup dan kapasitas sumber daya manusia menuju SDM berdaya saing	0	2.512 Orang	100,000,000	DINAS KESEHATAN	
1.02.02.2.02.08	Pengelolaan Pelayanan Kesehatan Penderita Hipertensi	Jumlah Penderita Hipertensi yang Mendapatkan Pelayanan Kesehatan Sesuai Standar				1.755 Orang	1.755 Orang	100,000,000	12,320,000	0	Kab. Maros, Moncong Loe, Semua Kelurahan	Dana Transfer Umum-Dana Alokasi Umum Dana Transfer Khusus-Dana Alokasi Khusus Non Fisik	3. Pemantapan kualitas hidup dan kapasitas sumber daya manusia menuju SDM berdaya saing	0	1.755 Orang	100,000,000	DINAS KESEHATAN	

**Rancangan Perubahan Rencana Kerja Pemerintah Daerah (RKPD)
Kabupaten Maros
Tahun 2023**

Kode	Urusan/ Bidang Urusan/ Program/ Kegiatan/ Sub Kegiatan	Indikator Program/ Kegiatan/ Sub Kegiatan	Target Akhir Periode RPJMD	Realisasi Capaian RKPD Tahun 2021	Prakiraan Capaian Target RKPD Tahun 2022	Capaian Kinerja dan Kerangka Pendanaan									Kelompok Sasaran	Prakiraan Maju Rencana Tahun 2024		Perangkat Daerah Penanggung Jawab
						Target 2023		Pagu Indikatif			Lokasi	Sumber Dana	Prioritas			Target	Pagu Indikatif	
						Semula	Menjadi	RKPD 2023	APBD 2023	RKPD 2023 Perubahan			Nasional	Daerah				
1.02.02.2.02.09	Pengelolaan Pelayanan Kesehatan Penderita Diabetes Melitus	Jumlah Penderita Diabetes Melitus yang Mendapatkan Pelayanan Kesehatan Sesuai Standar				227 Orang	227 Orang	100,000,000	0	0	Kab. Maros, Tanralili, Semua Kelurahan	Dana Transfer Umum-Dana Alokasi Umum Dana Transfer Khusus-Dana Alokasi Khusus Non Fisik	3. Pemantapan kualitas hidup dan kapasitas sumber daya manusia menuju SDM berdaya saing	0	227 Orang	100,000,000	DINAS KESEHATAN	
1.02.02.2.02.10	Pengelolaan Pelayanan Kesehatan Orang dengan Gangguan Jiwa Berat	Jumlah Orang yang Mendapatkan Pelayanan Kesehatan Orang dengan Gangguan Jiwa Berat Sesuai Standar				54 Orang	54 Orang	150,000,000	52,190,000	12,320,000	Kab. Maros, Tanralili, Semua Kelurahan	Dana Transfer Umum-Dana Alokasi Umum Dana Transfer Khusus-Dana Alokasi Khusus Non Fisik	3. Pemantapan kualitas hidup dan kapasitas sumber daya manusia menuju SDM berdaya saing	0	54 Orang	150,000,000	DINAS KESEHATAN	
1.02.02.2.02.11	Pengelolaan Pelayanan Kesehatan Orang Terduga Tuberkulosis	Jumlah Orang Terduga Menderita Tuberkulosis yang Mendapatkan Pelayanan Sesuai Standar				416 Orang	416 Orang	150,000,000	58,990,000	24,150,000	Kab. Maros, Tanralili, Semua Kelurahan	Dana Transfer Khusus-Dana Alokasi Khusus Non Fisik	3. Pemantapan kualitas hidup dan kapasitas sumber daya manusia menuju SDM berdaya saing	0	416 Orang	150,000,000	DINAS KESEHATAN	
1.02.02.2.02.12	Pengelolaan Pelayanan Kesehatan Orang dengan Risiko Terinfeksi HIV	Jumlah Orang Terduga Menderita HIV yang Mendapatkan Pelayanan Sesuai Standar				827 Orang	827 Orang	50,000,000	81,760,000	12,880,000	Kab. Maros, Tanralili, Semua Kelurahan	Dana Transfer Khusus-Dana Alokasi Khusus Non Fisik	3. Pemantapan kualitas hidup dan kapasitas sumber daya manusia menuju SDM berdaya saing	0	827 Orang	50,000,000	DINAS KESEHATAN	
1.02.02.2.02.13	Pengelolaan Pelayanan Kesehatan bagi Penduduk pada Kondisi Kejadian Luar Biasa (KLB)	Jumlah Dokumen Hasil Pengelolaan Pelayanan Kesehatan bagi Penduduk pada Kondisi Kejadian Luar Biasa (KLB) Sesuai Standar				1 Dokumen	1 Dokumen	456,831,558	27,280,000	0	Kab. Maros, Tanralili, Semua Kelurahan	Dana Transfer Khusus-Dana Alokasi Khusus Non Fisik	3. Pemantapan kualitas hidup dan kapasitas sumber daya manusia menuju SDM berdaya saing	0	1 Dokumen	456,831,558	DINAS KESEHATAN	

**Rancangan Perubahan Rencana Kerja Pemerintah Daerah (RKPD)
Kabupaten Maros
Tahun 2023**

Kode	Urusan/ Bidang Urusan/ Program/ Kegiatan/ Sub Kegiatan	Indikator Program/ Kegiatan/ Sub Kegiatan	Target Akhir Periode RPJMD	Realisasi Capaian RKPD Tahun 2021	Prakiraan Capaian Target RKPD Tahun 2022	Capaian Kinerja dan Kerangka Pendanaan									Kelompok Sasaran	Prakiraan Maju Rencana Tahun 2024		Perangkat Daerah Penanggung Jawab
						Target 2023		Pagu Indikatif			Lokasi	Sumber Dana	Prioritas			Target	Pagu Indikatif	
						Semula	Menjadi	RKPD 2023	APBD 2023	RKPD 2023 Perubahan			Nasional	Daerah				
1.02.02.2.02.14	Pengelolaan Pelayanan Kesehatan bagi Penduduk Terdampak Krisis Kesehatan Akibat Bencana dan/atau Berpotensi Bencana	Jumlah Dokumen Hasil Pengelolaan Pelayanan Kesehatan bagi Penduduk Terdampak Krisis Kesehatan Akibat Bencana dan/atau Berpotensi Bencana Sesuai Standar				1 Dokumen	1 Dokumen	35,745,833	0	0	Kab. Maros, Mallawa, Semua Kelurahan	Dana Transfer Khusus-Dana Alokasi Khusus Non Fisik	3. Pemantapan kualitas hidup dan kapasitas sumber daya manusia menuju SDM berdaya saing	0	1 Dokumen	35,745,833	DINAS KESEHATAN	
1.02.02.2.02.15	Pengelolaan Pelayanan Kesehatan Gizi Masyarakat	Jumlah Dokumen Hasil Pengelolaan Pelayanan Kesehatan Gizi Masyarakat				1 Dokumen	1 Dokumen	89,763,825	56,000,000	388,760,000	Kab. Maros, Tanralili, Semua Kelurahan	Dana Transfer Khusus-Dana Alokasi Khusus Non Fisik	3. Pemantapan kualitas hidup dan kapasitas sumber daya manusia menuju SDM berdaya saing	0	1 Dokumen	89,763,825	DINAS KESEHATAN	
1.02.02.2.02.16	Pengelolaan Pelayanan Kesehatan Kerja dan Olahraga	Jumlah Dokumen Hasil Pengelolaan Pelayanan Kesehatan Kerja dan Olahraga				1 Dokumen	1 Dokumen	157,908,416	19,559,500	27,330,000	Kab. Maros, Tanralili, Semua Kelurahan	Dana Transfer Khusus-Dana Alokasi Khusus Fisik Dana Transfer Khusus-Dana Alokasi Khusus Non Fisik	3. Pemantapan kualitas hidup dan kapasitas sumber daya manusia menuju SDM berdaya saing	0	1 Dokumen	157,908,416	DINAS KESEHATAN	
1.02.02.2.02.17	Pengelolaan Pelayanan Kesehatan Lingkungan	Jumlah Dokumen Hasil Pengelolaan Pelayanan Kesehatan Lingkungan				1 Dokumen	1 Dokumen	124,494,831	24,800,000	29,470,000	Kab. Maros, Tanralili, Semua Kelurahan	Dana Transfer Khusus-Dana Alokasi Khusus Non Fisik	3. Pemantapan kualitas hidup dan kapasitas sumber daya manusia menuju SDM berdaya saing	0	1 Dokumen	124,494,831	DINAS KESEHATAN	
1.02.02.2.02.18	Pengelolaan Pelayanan Promosi Kesehatan	Jumlah Dokumen Hasil Pengelolaan Pelayanan Promosi Kesehatan				1 Dokumen	1 Dokumen	24,437,020	65,540,000	28,610,000	Kab. Maros, Tanralili, Semua Kelurahan	Dana Transfer Khusus-Dana Alokasi Khusus Non Fisik	3. Pemantapan kualitas hidup dan kapasitas sumber daya manusia menuju SDM berdaya saing	0	1 Dokumen	24,437,020	DINAS KESEHATAN	
1.02.02.2.02.19	Pengelolaan Pelayanan Kesehatan Tradisional, Akupunktur, Asuhan Mandiri, dan Tradisional Lainnya	Jumlah Dokumen Hasil Pengelolaan Pelayanan Kesehatan Tradisional, Akupunktur, Asuhan Mandiri dan Tradisional Lainnya				1 Dokumen	1 Dokumen	1,909,000	0	0	Kab. Maros, Tanralili, Semua Kelurahan	Dana Transfer Khusus-Dana Alokasi Khusus Non Fisik	3. Pemantapan kualitas hidup dan kapasitas sumber daya manusia menuju SDM berdaya saing	0	1 Dokumen	1,909,000	DINAS KESEHATAN	

**Rancangan Perubahan Rencana Kerja Pemerintah Daerah (RKPD)
Kabupaten Maros
Tahun 2023**

Kode	Urusan/ Bidang Urusan/ Program/ Kegiatan/ Sub Kegiatan	Indikator Program/ Kegiatan/ Sub Kegiatan	Target Akhir Periode RPJMD	Realisasi Capaian RKPD Tahun 2021	Prakiraan Capaian Target RKPD Tahun 2022	Capaian Kinerja dan Kerangka Pendanaan							Kelompok Sasaran	Prakiraan Maju Rencana Tahun 2024		Perangkat Daerah Penanggung Jawab		
						Target 2023		Pagu Indikatif			Lokasi	Sumber Dana		Prioritas			Target	Pagu Indikatif
						Semula	Menjadi	RKPD 2023	APBD 2023	RKPD 2023 Perubahan				Nasional	Daerah			
1.02.02.20	Pengelolaan Surveilans Kesehatan	Jumlah Dokumen Hasil Pengelolaan Surveilans Kesehatan				1 Dokumen	1 Dokumen	4,118,360	18,200,000	16,450,000	Kab. Maros, Tanralili, Semua Kelurahan	Dana Transfer Khusus-Dana Alokasi Khusus Non Fisik	3. Pemantapan kualitas hidup dan kapasitas sumber daya manusia menuju SDM berdaya saing	0	1 Dokumen	4,118,360	DINAS KESEHATAN	
1.02.02.22	Pengelolaan Pelayanan Kesehatan Jiwa dan NAPZA	Jumlah Penyalahguna NAPZA yang Mendapatkan Pelayanan Kesehatan				54 Orang	54 Orang	39,759,525	0	26,400,000	Kab. Maros, Tanralili, Semua Kelurahan	Dana Transfer Khusus-Dana Alokasi Khusus Non Fisik	3. Pemantapan kualitas hidup dan kapasitas sumber daya manusia menuju SDM berdaya saing	0	54 Orang	39,759,525	DINAS KESEHATAN	
1.02.02.23	Pengelolaan Upaya Kesehatan Khusus	Jumlah Dokumen Hasil Pengelolaan Pelayanan Kesehatan Khusus				1 Dokumen	1 Dokumen	6,708,333	0	0	Kab. Maros, Tanralili, Semua Kelurahan	Dana Transfer Khusus-Dana Alokasi Khusus Non Fisik	3. Pemantapan kualitas hidup dan kapasitas sumber daya manusia menuju SDM berdaya saing	0	1 Dokumen	6,708,333	DINAS KESEHATAN	
1.02.02.24	Pengelolaan Upaya Pengurangan Risiko Krisis Kesehatan dan Pasca Krisis Kesehatan	Jumlah Dokumen Hasil Pengelolaan Upaya Pengurangan Risiko Krisis Kesehatan dan Pasca Krisis Kesehatan				1 Dokumen	1 Dokumen	47,916,666	0	0	Kab. Maros, Tanralili, Semua Kelurahan	Dana Transfer Umum-Dana Alokasi Umum Dana Transfer Khusus-Dana Alokasi Khusus Non Fisik	3. Pemantapan kualitas hidup dan kapasitas sumber daya manusia menuju SDM berdaya saing	0	1 Dokumen	47,916,666	DINAS KESEHATAN	
1.02.02.25	Pelayanan Kesehatan Penyakit Menular dan Tidak Menular	Jumlah Dokumen Hasil Pelayanan Kesehatan Penyakit Menular dan Tidak Menular				1 Dokumen	1 Dokumen	292,720,830	157,260,000	102,050,000	Kab. Maros, Tanralili, Semua Kelurahan	Dana Transfer Khusus-Dana Alokasi Khusus Non Fisik	3. Pemantapan kualitas hidup dan kapasitas sumber daya manusia menuju SDM berdaya saing	0	1 Dokumen	292,720,830	DINAS KESEHATAN	
1.02.02.28	Pengambilan dan Pengiriman Spesimen Penyakit Potensial KLB ke Laboratorium Rujukan/Nasional	Jumlah Spesimen Penyakit Potensial Kejadian Luar Biasa (KLB) ke Laboratorium Rujukan/Nasional yang Didistribusikan				1 Paket	1 Paket	5,119,416	14,000,000	7,560,000	Kab. Maros, Tanralili, Semua Kelurahan	Dana Transfer Khusus-Dana Alokasi Khusus Non Fisik	3. Pemantapan kualitas hidup dan kapasitas sumber daya manusia menuju SDM berdaya saing	0	1 Paket	5,119,416	DINAS KESEHATAN	

Rancangan Perubahan Rencana Kerja Pemerintah Daerah (RKPD)
Kabupaten Maros
Tahun 2023

Kode	Urusan/ Bidang Urusan/ Program/ Kegiatan/ Sub Kegiatan	Indikator Program/ Kegiatan/ Sub Kegiatan	Target Akhir Periode RPJMD	Realisasi Capaian RKPD Tahun 2021	Prakiraan Capaian Target RKPD Tahun 2022	Capaian Kinerja dan Kerangka Pendanaan							Kelompok Sasaran	Prakiraan Maju Rencana Tahun 2024		Perangkat Daerah Penanggung Jawab		
						Target 2023		Pagu Indikatif			Lokasi	Sumber Dana		Prioritas			Target	Pagu Indikatif
						Semula	Menjadi	RKPD 2023	APBD 2023	RKPD 2023 Perubahan				Nasional	Daerah			
1.02.02.2.02.29	Penyelenggaraan Kabupaten/Kota Sehat	Jumlah Dokumen Hasil Penyelenggaraan Kabupaten/Kota Sehat				1 Dokumen	1 Dokumen	7,090,708	0	0	Kab. Maros, Tanralili, Semua Kelurahan	Dana Transfer Umum-Dana Alokasi Umum Dana Transfer Khusus-Dana Alokasi Khusus Non Fisik	3. Pemantapan kualitas hidup dan kapasitas sumber daya manusia menuju SDM berdaya saing	0	1 Dokumen	7,090,708	DINAS KESEHATAN	
1.02.02.2.02.30	Penyediaan Telemedicine di Fasilitas Pelayanan Kesehatan	Jumlah Fasilitas Pelayanan Kesehatan (Fasyankes) yang Melayani Konsultasi Jarak Jauh antar Fasyankes Melalui Pelayanan Telemedicine untuk Mendapatkan Akses Pelayanan Kesehatan yang Berkualitas				1 Unit	1 Unit	90,562,500	0	0	Kab. Maros, Tanralili, Semua Kelurahan	Dana Transfer Umum-Dana Alokasi Umum Dana Transfer Khusus-Dana Alokasi Khusus Non Fisik	3. Pemantapan kualitas hidup dan kapasitas sumber daya manusia menuju SDM berdaya saing	0	1 Unit	90,562,500	DINAS KESEHATAN	
1.02.02.2.02.33	Operasional Pelayanan Puskesmas	Jumlah Dokumen Operasional Pelayanan Puskesmas				1 Dokumen	1 Dokumen	169,749,583	93,680,000	246,243,000	Kab. Maros, Tanralili, Semua Kelurahan	Dana Transfer Khusus-Dana Alokasi Khusus Non Fisik	3. Pemantapan kualitas hidup dan kapasitas sumber daya manusia menuju SDM berdaya saing	0	1 Dokumen	169,749,583	DINAS KESEHATAN	
1.02.02.2.02.36	Investigasi Awal Kejadian Tidak Diharapkan (Kejadian Ikutan Pasca Imunisasi dan Pemberian Obat Massal)	Jumlah Laporan Hasil Investigasi Awal Kejadian Tidak Diharapkan (Kejadian Ikutan Pasca Imunisasi dan Pemberian Obat Massal)				1 Laporan	1 Laporan	5,372,416	0	1,120,000	Kab. Maros, Tanralili, Semua Kelurahan	Dana Transfer Khusus-Dana Alokasi Khusus Non Fisik	3. Pemantapan kualitas hidup dan kapasitas sumber daya manusia menuju SDM berdaya saing	0	1 Laporan	5,372,416	DINAS KESEHATAN	
1.02.02.2.02.37	Pelaksanaan Kewaspadaan Dini dan Respon Wabah	Jumlah Dokumen Hasil Pelaksanaan Kewaspadaan Dini dan Respon Wabah				1 Dokumen	1 Dokumen	2,923,903	25,200,000	0	Kab. Maros, Tanralili, Semua Kelurahan	Dana Transfer Khusus-Dana Alokasi Khusus Non Fisik		0	1 Dokumen	2,923,903	DINAS KESEHATAN	
1.02.03	PROGRAM PENINGKATAN KAPASITAS SUMBER DAYA MANUSIA KESEHATAN							0	0	0						0		

**Rancangan Perubahan Rencana Kerja Pemerintah Daerah (RKPD)
Kabupaten Maros
Tahun 2023**

Kode	Urusan/ Bidang Urusan/ Program/ Kegiatan/ Sub Kegiatan	Indikator Program/ Kegiatan/ Sub Kegiatan	Target Akhir Periode RPJMD	Realisasi Capaian RKPD Tahun 2021	Prakiraan Capaian Target RKPD Tahun 2022	Capaian Kinerja dan Kerangka Pendanaan							Kelompok Sasaran	Prakiraan Maju Rencana Tahun 2024		Perangkat Daerah Penanggung Jawab		
						Target 2023		Pagu Indikatif			Lokasi	Sumber Dana		Prioritas			Target	Pagu Indikatif
						Semula	Menjadi	RKPD 2023	APBD 2023	RKPD 2023 Perubahan				Nasional	Daerah			
1 02 03 2.02	Perencanaan Kebutuhan dan Pendayagunaan Sumber Daya Manusia Kesehatan untuk UKP dan UKM di Wilayah Kabupaten/Kota								0	0	0				0			
1 02 03 2.02 02	Pemenuhan Kebutuhan Sumber Daya Manusia Kesehatan Sesuai Standar	Jumlah Sumber Daya Manusia Kesehatan yang Memenuhi Standar di Fasilitas Pelayanan Kesehatan (Fasyankes)				52 Orang	52 Orang		0	0	0	Kab. Maros, Tanralili, Semua Kelurahan	Dana Transfer Khusus- Dana Alokasi Khusus Non Fisik		3. Pemantapan kualitas hidup dan kapasitas sumber daya manusia menuju SDM berdaya saing	52 Orang	0	DINAS KESEHATAN
1 02 05	PROGRAM PEMBERDAYAAN MASYARAKAT BIDANG KESEHATAN								0	170,444,000	2,400,000				60,000,000			
1 02 05 2.01	Advokasi, Pemberdayaan, Kemitraan, Peningkatan Peran serta Masyarakat dan Lintas Sektor Tingkat Daerah Kabupaten/Kota								0	153,504,000	0				30,000,000			
1 02 05 2.01 01	Peningkatan Upaya Promosi Kesehatan, Advokasi, Kemitraan dan Pemberdayaan Masyarakat	Jumlah Dokumen Promosi Kesehatan, Advokasi, Kemitraan dan Pemberdayaan Masyarakat				1 Dokumen	1 Dokumen		0	153,504,000	0	Kab. Maros, Tanralili, Semua Kelurahan	Dana Transfer Umum- Dana Alokasi Umum Dana Transfer Khusus- Dana Alokasi Khusus Non Fisik		3. Pemantapan kualitas hidup dan kapasitas sumber daya manusia menuju SDM berdaya saing	1 Dokumen	30,000,000	DINAS KESEHATAN
1 02 05 2.03	Pengembangan dan Pelaksanaan Upaya Kesehatan Bersumber Daya Masyarakat (UKBM) Tingkat Daerah Kabupaten/Kota								0	16,940,000	2,400,000				30,000,000			

**Rancangan Perubahan Rencana Kerja Pemerintah Daerah (RKPD)
Kabupaten Maros
Tahun 2023**

Kode	Urusan/ Bidang Urusan/ Program/ Kegiatan/ Sub Kegiatan	Indikator Program/ Kegiatan/ Sub Kegiatan	Target Akhir Periode RPJMD	Realisasi Capaian RKPD Tahun 2021	Prakiraan Capaian Target RKPD Tahun 2022	Capaian Kinerja dan Kerangka Pendanaan							Kelompok Sasaran	Prakiraan Maju Rencana Tahun 2024		Perangkat Daerah Penanggung Jawab		
						Target 2023		Pagu Indikatif			Lokasi	Sumber Dana		Prioritas			Target	Pagu Indikatif
						Semula	Menjadi	RKPD 2023	APBD 2023	RKPD 2023 Perubahan				Nasional	Daerah			
1.02.05.2.03.01	Bimbingan Teknis dan Supervisi Pengembangan dan Pelaksanaan Upaya Kesehatan Bersumber Daya Masyarakat (UKBM)	Jumlah Dokumen Hasil Bimbingan Teknis dan Supervisi Upaya Kesehatan Bersumber Daya Masyarakat (UKBM)				1 Dokumen	1 Dokumen	0	16,940,000	2,400,000	Kab. Maros, Tanralili, Semua Kelurahan	Dana Transfer Umum-Dana Alokasi Umum Dana Transfer Khusus-Dana Alokasi Khusus Non Fisik	3. Pemantapan kualitas hidup dan kapasitas sumber daya manusia menuju SDM berdaya saing	1 Dokumen	30,000,000	DINAS KESEHATAN		
1	URUSAN PEMERINTAHAN WAJIB YANG BERKAITAN DENGAN PELAYANAN DASAR																	
1.02	URUSAN PEMERINTAHAN BIDANG KESEHATAN							6,546,622,621	2,620,076,829	2,632,102,629						6,543,132,723		
1.02.01	PROGRAM PENUNJANG URUSAN PEMERINTAHAN DAERAH KABUPATEN/KOTA	Persentase layanan penunjang Urusan Pemerintah Daerah	Persen		Persen	100 Persen	100 Persen	1,370,000,000	1,624,253,129	1,624,253,129						100 Persen	1,370,000,000	
1.02.01.2.10	Peningkatan Pelayanan BLUD	Jumlah dan Jenis Kebutuhan Operasional di Pelayanan BLUD	Jenis		Jenis	3 Jenis	3 Jenis	1,370,000,000	1,624,253,129	1,624,253,129						3 Jenis	1,370,000,000	
1.02.01.2.10.01	Pelayanan dan Penunjang Pelayanan BLUD	Jumlah BLUD yang Menyediakan Pelayanan dan Penunjang Pelayanan				1 Unit Kerja	1 Unit Kerja	1,370,000,000	1,624,253,129	1,624,253,129	Kab. Maros, Marusu, Semua Kelurahan	Pendapatan dari BLUD	3. Pemantapan kualitas hidup dan kapasitas sumber daya manusia menuju SDM berdaya saing	0	1 Unit Kerja	1,370,000,000	DINAS KESEHATAN	
1.02.02	PROGRAM PEMENUHAN UPAYA KESEHATAN PERORANGAN DAN UPAYA KESEHATAN MASYARAKAT	Persentase Masyarakat Yang Mendapatkan Layanan Kesehatan Perorangan dan Layanan Kesehatan Masyarakat sesuai standar pelayanan minimal kesehatan	Persen		Persen	100 Persen	100 Persen	5,176,622,621	955,122,700	1,001,919,500						100 Persen	5,113,132,723	
1.02.02.2.02	Penyediaan Layanan Kesehatan untuk UKM dan UKP Rujukan Tingkat Daerah Kabupaten/Kota	Persentase Unit Pelayanan yang menerapkan Standar Pelayanan Minimal	Persen		Persen	100 Persen	100 Persen	5,176,622,621	955,122,700	1,001,919,500						100 Persen	5,113,132,723	

**Rancangan Perubahan Rencana Kerja Pemerintah Daerah (RKPD)
Kabupaten Maros
Tahun 2023**

Kode	Urusan/ Bidang Urusan/ Program/ Kegiatan/ Sub Kegiatan	Indikator Program/ Kegiatan/ Sub Kegiatan	Target Akhir Periode RPJMD	Realisasi Capaian RKPD Tahun 2021	Prakiraan Capaian Target RKPD Tahun 2022	Capaian Kinerja dan Kerangka Pendanaan							Kelompok Sasaran	Prakiraan Maju Rencana Tahun 2024		Perangkat Daerah Penanggung Jawab		
						Target 2023		Pagu Indikatif			Lokasi	Sumber Dana		Prioritas			Target	Pagu Indikatif
						Semula	Menjadi	RKPD 2023	APBD 2023	RKPD 2023 Perubahan				Nasional	Daerah			
1.02.02.2.02.01	Pengelolaan Pelayanan Kesehatan Ibu Hamil	Jumlah Ibu Hamil yang Mendapatkan Pelayanan Kesehatan Sesuai Standar				626 Orang	626 Orang	250,000,000	72,930,000	54,180,000	Kab. Maros, Marusu, Semua Kelurahan	Dana Transfer Khusus-Dana Alokasi Khusus Non Fisik	3. Pemantapan kualitas hidup dan kapasitas sumber daya manusia menuju SDM berdaya saing	0	626 Orang	250,000,000	DINAS KESEHATAN	
1.02.02.2.02.02	Pengelolaan Pelayanan Kesehatan Ibu Bersalin	Jumlah Ibu Bersalin yang Mendapatkan Pelayanan Kesehatan Sesuai Standar				626 Orang	626 Orang	150,000,000	0	0	Kab. Maros, Marusu, Semua Kelurahan	Dana Transfer Khusus-Dana Alokasi Khusus Fisik	3. Pemantapan kualitas hidup dan kapasitas sumber daya manusia menuju SDM berdaya saing	0	626 Orang	150,000,000	DINAS KESEHATAN	
1.02.02.2.02.03	Pengelolaan Pelayanan Kesehatan Bayi Baru Lahir	Jumlah Bayi Baru Lahir yang Mendapatkan Pelayanan Kesehatan Sesuai Standar				626 Orang	626 Orang	150,000,000	10,780,000	0	Kab. Maros, Marusu, Semua Kelurahan	Dana Transfer Khusus-Dana Alokasi Khusus Non Fisik	3. Pemantapan kualitas hidup dan kapasitas sumber daya manusia menuju SDM berdaya saing	0	626 Orang	150,000,000	DINAS KESEHATAN	
1.02.02.2.02.04	Pengelolaan Pelayanan Kesehatan Balita	Jumlah Balita yang Mendapatkan Pelayanan Kesehatan Sesuai Standar				3536 Orang	3536 Orang	1,050,000,000	115,558,000	19,670,000	Kab. Maros, Marusu, Semua Kelurahan	Dana Transfer Khusus-Dana Alokasi Khusus Non Fisik	3. Pemantapan kualitas hidup dan kapasitas sumber daya manusia menuju SDM berdaya saing	0	3536 Orang	1,050,000,000	DINAS KESEHATAN	
1.02.02.2.02.05	Pengelolaan Pelayanan Kesehatan pada Usia Pendidikan Dasar	Jumlah Anak Usia Pendidikan Dasar yang Mendapatkan Pelayanan Kesehatan Sesuai Standar				5.009 Orang	5.009 Orang	681,744,949	73,510,000	57,400,000	Kab. Maros, Marusu, Semua Kelurahan	Dana Transfer Khusus-Dana Alokasi Khusus Non Fisik	3. Pemantapan kualitas hidup dan kapasitas sumber daya manusia menuju SDM berdaya saing	0	5.009 Orang	700,000,000	DINAS KESEHATAN	
1.02.02.2.02.06	Pengelolaan Pelayanan Kesehatan pada Usia Produktif	Jumlah Penduduk Usia Produktif yang Mendapatkan Pelayanan Kesehatan Sesuai Standar				18.655 Orang	18.655 Orang	681,744,949	110,685,000	17,220,000	Kab. Maros, Marusu, Semua Kelurahan	Dana Transfer Khusus-Dana Alokasi Khusus Non Fisik	3. Pemantapan kualitas hidup dan kapasitas sumber daya manusia menuju SDM berdaya saing	0	18.655 Orang	700,000,000	DINAS KESEHATAN	
1.02.02.2.02.07	Pengelolaan Pelayanan Kesehatan pada Usia Lanjut	Jumlah Penduduk Usia Lanjut yang Mendapatkan Pelayanan Kesehatan Sesuai Standar				2.317 Orang	2.317 Orang	100,000,000	44,091,100	21,560,000	Kab. Maros, Marusu, Semua Kelurahan	Dana Transfer Khusus-Dana Alokasi Khusus Non Fisik	3. Pemantapan kualitas hidup dan kapasitas sumber daya manusia menuju SDM berdaya saing	0	2.317 Orang	0	DINAS KESEHATAN	

**Rancangan Perubahan Rencana Kerja Pemerintah Daerah (RKPD)
Kabupaten Maros
Tahun 2023**

Kode	Urusan/ Bidang Urusan/ Program/ Kegiatan/ Sub Kegiatan	Indikator Program/ Kegiatan/ Sub Kegiatan	Target Akhir Periode RPJMD	Realisasi Capaian RKPD Tahun 2021	Prakiraan Capaian Target RKPD Tahun 2022	Capaian Kinerja dan Kerangka Pendanaan								Kelompok Sasaran	Prakiraan Maju Rencana Tahun 2024		Perangkat Daerah Penanggung Jawab	
						Target 2023		Pagu Indikatif			Lokasi	Sumber Dana	Prioritas		Target	Pagu Indikatif		
						Semula	Menjadi	RKPD 2023	APBD 2023	RKPD 2023 Perubahan			Nasional					Daerah
1.02.02.2.02.08	Pengelolaan Pelayanan Kesehatan Penderita Hipertensi	Jumlah Penderita Hipertensi yang Mendapatkan Pelayanan Kesehatan Sesuai Standar				5.749 Orang	5.749 Orang	100,000,000	43,120,000	0	Kab. Maros, Marusu, Semua Kelurahan	Dana Transfer Umum-Dana Alokasi Umum Dana Transfer Khusus-Dana Alokasi Khusus Non Fisik	3. Pemantapan kualitas hidup dan kapasitas sumber daya manusia menuju SDM berdaya saing	0	5.749 Orang	100,000,000	DINAS KESEHATAN	
1.02.02.2.02.09	Pengelolaan Pelayanan Kesehatan Penderita Diabetes Melitus	Jumlah Penderita Diabetes Melitus yang Mendapatkan Pelayanan Kesehatan Sesuai Standar				345 Orang	345 Orang	100,000,000	43,120,000	0	Kab. Maros, Marusu, Semua Kelurahan	Dana Transfer Umum-Dana Alokasi Umum Dana Transfer Khusus-Dana Alokasi Khusus Non Fisik	3. Pemantapan kualitas hidup dan kapasitas sumber daya manusia menuju SDM berdaya saing	0	345 Orang	100,000,000	DINAS KESEHATAN	
1.02.02.2.02.10	Pengelolaan Pelayanan Kesehatan Orang dengan Gangguan Jiwa Berat	Jumlah Orang yang Mendapatkan Pelayanan Kesehatan Orang dengan Gangguan Jiwa Berat Sesuai Standar				69 Orang	69 Orang	150,000,000	58,240,000	8,540,000	Kab. Maros, Marusu, Semua Kelurahan	Dana Transfer Umum-Dana Alokasi Umum Dana Transfer Khusus-Dana Alokasi Khusus Non Fisik	3. Pemantapan kualitas hidup dan kapasitas sumber daya manusia menuju SDM berdaya saing	0	69 Orang	150,000,000	DINAS KESEHATAN	
1.02.02.2.02.11	Pengelolaan Pelayanan Kesehatan Orang Terduga Tuberkulosis	Jumlah Orang Terduga Menderita Tuberkulosis yang Mendapatkan Pelayanan Sesuai Standar				603 Orang	603 Orang	150,000,000	7,420,000	11,200,000	Kab. Maros, Marusu, Semua Kelurahan	Dana Transfer Khusus-Dana Alokasi Khusus Non Fisik	3. Pemantapan kualitas hidup dan kapasitas sumber daya manusia menuju SDM berdaya saing	0	603 Orang	150,000,000	DINAS KESEHATAN	
1.02.02.2.02.12	Pengelolaan Pelayanan Kesehatan Orang dengan Risiko Terinfeksi HIV	Jumlah Orang Terduga Menderita HIV yang Mendapatkan Pelayanan Sesuai Standar				778 Orang	778 Orang	50,000,000	17,750,000	12,740,000	Kab. Maros, Marusu, Semua Kelurahan	Dana Transfer Khusus-Dana Alokasi Khusus Non Fisik	3. Pemantapan kualitas hidup dan kapasitas sumber daya manusia menuju SDM berdaya saing	0	778 Orang	50,000,000	DINAS KESEHATAN	

**Rancangan Perubahan Rencana Kerja Pemerintah Daerah (RKPD)
Kabupaten Maros
Tahun 2023**

Kode	Urusan/ Bidang Urusan/ Program/ Kegiatan/ Sub Kegiatan	Indikator Program/ Kegiatan/ Sub Kegiatan	Target Akhir Periode RPJMD	Realisasi Capaian RKPD Tahun 2021	Prakiraan Capaian Target RKPD Tahun 2022	Capaian Kinerja dan Kerangka Pendanaan							Kelompok Sasaran	Prakiraan Maju Rencana Tahun 2024		Perangkat Daerah Penanggung Jawab		
						Target 2023		Pagu Indikatif			Lokasi	Sumber Dana		Prioritas			Target	Pagu Indikatif
						Semula	Menjadi	RKPD 2023	APBD 2023	RKPD 2023 Perubahan				Nasional	Daerah			
1.02.02.2.02.13	Pengelolaan Pelayanan Kesehatan bagi Penduduk pada Kondisi Kejadian Luar Biasa (KLB)	Jumlah Dokumen Hasil Pengelolaan Pelayanan Kesehatan bagi Penduduk pada Kondisi Kejadian Luar Biasa (KLB) Sesuai Standar				1 Dokumen	1 Dokumen	456,831,558	4,840,000	0	Kab. Maros, Marusu, Semua Kelurahan	Dana Transfer Khusus-Dana Alokasi Khusus Non Fisik	3. Pemantapan kualitas hidup dan kapasitas sumber daya manusia menuju SDM berdaya saing	0	1 Dokumen	456,831,558	DINAS KESEHATAN	
1.02.02.2.02.14	Pengelolaan Pelayanan Kesehatan bagi Penduduk Terdampak Krisis Kesehatan Akibat Bencana dan/atau Berpotensi Bencana	Jumlah Dokumen Hasil Pengelolaan Pelayanan Kesehatan bagi Penduduk Terdampak Krisis Kesehatan Akibat Bencana dan/atau Berpotensi Bencana Sesuai Standar				1 Dokumen	1 Dokumen	35,745,833	0	0	Kab. Maros, Marusu, Semua Kelurahan	Dana Transfer Khusus-Dana Alokasi Khusus Non Fisik	3. Pemantapan kualitas hidup dan kapasitas sumber daya manusia menuju SDM berdaya saing	0	1 Dokumen	35,745,833	DINAS KESEHATAN	
1.02.02.2.02.15	Pengelolaan Pelayanan Kesehatan Gizi Masyarakat	Jumlah Dokumen Hasil Pengelolaan Pelayanan Kesehatan Gizi Masyarakat				1 Dokumen	1 Dokumen	89,763,825	9,100,000	304,781,500	Kab. Maros, Marusu, Semua Kelurahan	Dana Transfer Khusus-Dana Alokasi Khusus Non Fisik	3. Pemantapan kualitas hidup dan kapasitas sumber daya manusia menuju SDM berdaya saing	0	1 Dokumen	89,763,825	DINAS KESEHATAN	
1.02.02.2.02.16	Pengelolaan Pelayanan Kesehatan Kerja dan Olahraga	Jumlah Dokumen Hasil Pengelolaan Pelayanan Kesehatan Kerja dan Olahraga				1 Dokumen	1 Dokumen	157,908,416	45,580,000	49,300,000	Kab. Maros, Marusu, Semua Kelurahan	Dana Transfer Khusus-Dana Alokasi Khusus Non Fisik	3. Pemantapan kualitas hidup dan kapasitas sumber daya manusia menuju SDM berdaya saing	0	1 Dokumen	157,908,416	DINAS KESEHATAN	
1.02.02.2.02.17	Pengelolaan Pelayanan Kesehatan Lingkungan	Jumlah Dokumen Hasil Pengelolaan Pelayanan Kesehatan Lingkungan				1 Dokumen	1 Dokumen	124,494,831	38,123,500	30,000,000	Kab. Maros, Marusu, Semua Kelurahan	Dana Transfer Khusus-Dana Alokasi Khusus Non Fisik	3. Pemantapan kualitas hidup dan kapasitas sumber daya manusia menuju SDM berdaya saing	0	1 Dokumen	124,494,831	DINAS KESEHATAN	
1.02.02.2.02.18	Pengelolaan Pelayanan Promosi Kesehatan	Jumlah Dokumen Hasil Pengelolaan Pelayanan Promosi Kesehatan				1 Dokumen	1 Dokumen	24,437,020	15,430,000	29,225,000	Kab. Maros, Marusu, Semua Kelurahan	Dana Transfer Khusus-Dana Alokasi Khusus Non Fisik	3. Pemantapan kualitas hidup dan kapasitas sumber daya manusia menuju SDM berdaya saing	0	1 Dokumen	24,437,020	DINAS KESEHATAN	
1.02.02.2.02.19	Pengelolaan Pelayanan Kesehatan Tradisional, Akupunktur, Asuhan Mandiri, dan Tradisional Lainnya	Jumlah Dokumen Hasil Pengelolaan Pelayanan Kesehatan Tradisional, Akupunktur, Asuhan Mandiri dan Tradisional Lainnya				1 Dokumen	1 Dokumen	1,909,000	0	0	Kab. Maros, Marusu, Semua Kelurahan	Dana Transfer Khusus-Dana Alokasi Khusus Non Fisik	3. Pemantapan kualitas hidup dan kapasitas sumber daya manusia menuju SDM berdaya saing	0	1 Dokumen	1,909,000	DINAS KESEHATAN	

**Rancangan Perubahan Rencana Kerja Pemerintah Daerah (RKPD)
Kabupaten Maros
Tahun 2023**

Kode	Urusan/ Bidang Urusan/ Program/ Kegiatan/ Sub Kegiatan	Indikator Program/ Kegiatan/ Sub Kegiatan	Target Akhir Periode RPJMD	Realisasi Capaian RKPD Tahun 2021	Prakiraan Capaian Target RKPD Tahun 2022	Capaian Kinerja dan Kerangka Pendanaan							Kelompok Sasaran	Prakiraan Maju Rencana Tahun 2024		Perangkat Daerah Penanggung Jawab		
						Target 2023		Pagu Indikatif			Lokasi	Sumber Dana		Prioritas			Target	Pagu Indikatif
						Semula	Menjadi	RKPD 2023	APBD 2023	RKPD 2023 Perubahan				Nasional	Daerah			
1.02.02.20	Pengelolaan Surveilans Kesehatan	Jumlah Dokumen Hasil Pengelolaan Surveilans Kesehatan				1 Dokumen	1 Dokumen	4,118,360	9,800,000	2,520,000	Kab. Maros, Marusu, Semua Kelurahan	Dana Transfer Khusus-Dana Alokasi Khusus Non Fisik	3. Pemantapan kualitas hidup dan kapasitas sumber daya manusia menuju SDM berdaya saing	0	1 Dokumen	4,118,360	DINAS KESEHATAN	
1.02.02.22	Pengelolaan Pelayanan Kesehatan Jiwa dan NAPZA	Jumlah Penyalahguna NAPZA yang Mendapatkan Pelayanan Kesehatan				69 Orang	69 Orang	39,759,525	0	21,860,000	Kab. Maros, Marusu, Semua Kelurahan	Dana Transfer Khusus-Dana Alokasi Khusus Non Fisik	3. Pemantapan kualitas hidup dan kapasitas sumber daya manusia menuju SDM berdaya saing	0	69 Orang	39,759,525	DINAS KESEHATAN	
1.02.02.23	Pengelolaan Upaya Kesehatan Khusus	Jumlah Dokumen Hasil Pengelolaan Pelayanan Kesehatan Khusus				0 Dokumen	0 Dokumen	6,708,333	0	0	Kab. Maros, Marusu, Semua Kelurahan	Dana Transfer Khusus-Dana Alokasi Khusus Non Fisik	3. Pemantapan kualitas hidup dan kapasitas sumber daya manusia menuju SDM berdaya saing	0	0 Dokumen	6,708,333	DINAS KESEHATAN	
1.02.02.24	Pengelolaan Upaya Pengurangan Risiko Krisis Kesehatan dan Pasca Krisis Kesehatan	Jumlah Dokumen Hasil Pengelolaan Upaya Pengurangan Risiko Krisis Kesehatan dan Pasca Krisis Kesehatan				1 Dokumen	1 Dokumen	47,916,666	0	0	Kab. Maros, Marusu, Semua Kelurahan	Dana Transfer Umum-Dana Alokasi Umum Dana Transfer Khusus-Dana Alokasi Khusus Non Fisik	3. Pemantapan kualitas hidup dan kapasitas sumber daya manusia menuju SDM berdaya saing	0	1 Dokumen	47,916,666	DINAS KESEHATAN	
1.02.02.25	Pelayanan Kesehatan Penyakit Menular dan Tidak Menular	Jumlah Dokumen Hasil Pelayanan Kesehatan Penyakit Menular dan Tidak Menular				1 Dokumen	1 Dokumen	292,720,830	139,835,100	125,710,000	Kab. Maros, Marusu, Semua Kelurahan	Dana Transfer Khusus-Dana Alokasi Khusus Non Fisik	3. Pemantapan kualitas hidup dan kapasitas sumber daya manusia menuju SDM berdaya saing	0	1 Dokumen	292,720,830	DINAS KESEHATAN	
1.02.02.28	Pengambilan dan Pengiriman Spesimen Penyakit Potensial KLB ke Laboratorium Rujukan/Nasional	Jumlah Spesimen Penyakit Potensial Kejadian Luar Biasa (KLB) ke Laboratorium Rujukan/Nasional yang Didistribusikan				1 Paket	1 Paket	5,119,416	0	2,100,000	Kab. Maros, Marusu, Semua Kelurahan	Dana Transfer Khusus-Dana Alokasi Khusus Non Fisik	3. Pemantapan kualitas hidup dan kapasitas sumber daya manusia menuju SDM berdaya saing	0	1 Paket	5,119,416	DINAS KESEHATAN	

**Rancangan Perubahan Rencana Kerja Pemerintah Daerah (RKPD)
Kabupaten Maros
Tahun 2023**

Kode	Urusan/ Bidang Urusan/ Program/ Kegiatan/ Sub Kegiatan	Indikator Program/ Kegiatan/ Sub Kegiatan	Target Akhir Periode RPJMD	Realisasi Capaian RKPD Tahun 2021	Prakiraan Capaian Target RKPD Tahun 2022	Capaian Kinerja dan Kerangka Pendanaan										Kelompok Sasaran	Prakiraan Maju Rencana Tahun 2024		Perangkat Daerah Penanggung Jawab				
						Target 2023		Pagu Indikatif			Lokasi	Sumber Dana	Prioritas		Target		Pagu Indikatif						
						Semula	Menjadi	RKPD 2023	APBD 2023	RKPD 2023 Perubahan			Nasional	Daerah									
1	02	02	2.02	29	Penyelenggaraan Kabupaten/Kota Sehat	Jumlah Dokumen Hasil Penyelenggaraan Kabupaten/Kota Sehat					0 Dokumen	0 Dokumen	7,090,708	0	0	Kab. Maros, Marusu, Semua Kelurahan	Dana Transfer Umum- Dana Alokasi Umum Dana Transfer Khusus- Dana Alokasi Khusus Non Fisik	3. Pemantapan kualitas hidup dan kapasitas sumber daya manusia menuju SDM berdaya saing	0	0 Dokumen	7,090,708	DINAS KESEHATAN	
1	02	02	2.02	30	Penyediaan Telemedicine di Fasilitas Pelayanan Kesehatan	Jumlah Fasilitas Pelayanan Kesehatan (Fasyankes) yang Melayani Konsultasi Jarak Jauh antar Fasyankes Melalui Pelayanan Telemedicine untuk Mendapatkan Akses Pelayanan Kesehatan yang Berkualitas					1 Unit	1 Unit	90,562,500	0	0	Kab. Maros, Marusu, Semua Kelurahan	Dana Transfer Umum- Dana Alokasi Umum Dana Transfer Khusus- Dana Alokasi Khusus Non Fisik	3. Pemantapan kualitas hidup dan kapasitas sumber daya manusia menuju SDM berdaya saing	0	1 Unit	90,562,500	DINAS KESEHATAN	
1	02	02	2.02	33	Operasional Pelayanan Puskesmas	Jumlah Dokumen Operasional Pelayanan Puskesmas					1 Dokumen	1 Dokumen	169,749,583	92,200,000	228,033,000	Kab. Maros, Marusu, Semua Kelurahan	Dana Transfer Khusus- Dana Alokasi Khusus Non Fisik	3. Pemantapan kualitas hidup dan kapasitas sumber daya manusia menuju SDM berdaya saing	0	1 Dokumen	169,749,583	DINAS KESEHATAN	
1	02	02	2.02	36	Investigasi Awal Kejadian Tidak Diharapkan (Kejadian Ikutan Pasca Imunisasi dan Pemberian Obat Massal)	Jumlah Laporan Hasil Investigasi Awal Kejadian Tidak Diharapkan (Kejadian Ikutan Pasca Imunisasi dan Pemberian Obat Massal)					1 Laporan	1 Laporan	5,372,416	0	5,880,000	Kab. Maros, Marusu, Semua Kelurahan	Dana Transfer Khusus- Dana Alokasi Khusus Non Fisik	3. Pemantapan kualitas hidup dan kapasitas sumber daya manusia menuju SDM berdaya saing	0	1 Laporan	5,372,416	DINAS KESEHATAN	
1	02	02	2.02	37	Pelaksanaan Kewaspadaan Dini dan Respon Wabah	Jumlah Dokumen Hasil Pelaksanaan Kewaspadaan Dini dan Respon Wabah					1 Dokumen	1 Dokumen	2,923,903	3,010,000	0	Kab. Maros, Marusu, Semua Kelurahan	Dana Transfer Khusus- Dana Alokasi Khusus Non Fisik	3. Pemantapan kualitas hidup dan kapasitas sumber daya manusia menuju SDM berdaya saing	0	1 Dokumen	2,923,903	DINAS KESEHATAN	
1	02	03			PROGRAM PENINGKATAN KAPASITAS SUMBER DAYA MANUSIA KESEHATAN								0	0	0							0	

**Rancangan Perubahan Rencana Kerja Pemerintah Daerah (RKPD)
Kabupaten Maros
Tahun 2023**

Kode	Urusan/ Bidang Urusan/ Program/ Kegiatan/ Sub Kegiatan	Indikator Program/ Kegiatan/ Sub Kegiatan	Target Akhir Periode RPJMD	Realisasi Capaian RKPD Tahun 2021	Prakiraan Capaian Target RKPD Tahun 2022	Capaian Kinerja dan Kerangka Pendanaan							Kelompok Sasaran	Prakiraan Maju Rencana Tahun 2024		Perangkat Daerah Penanggung Jawab		
						Target 2023		Pagu Indikatif			Lokasi	Sumber Dana		Prioritas			Target	Pagu Indikatif
						Semula	Menjadi	RKPD 2023	APBD 2023	RKPD 2023 Perubahan				Nasional	Daerah			
1 02 03 2.02	Perencanaan Kebutuhan dan Pendayagunaan Sumber Daya Manusia Kesehatan untuk UKP dan UKM di Wilayah Kabupaten/Kota								0	0	0				0			
1 02 03 2.02 02	Pemenuhan Kebutuhan Sumber Daya Manusia Kesehatan Sesuai Standar	Jumlah Sumber Daya Manusia Kesehatan yang Memenuhi Standar di Fasilitas Pelayanan Kesehatan (Fasyankes)				58 Orang	58 Orang		0	0	0	Kab. Maros, Marusu, Semua Kelurahan	Dana Transfer Khusus- Dana Alokasi Khusus Non Fisik		3. Pemantapan kualitas hidup dan kapasitas sumber daya manusia menuju SDM berdaya saing	58 Orang	0	DINAS KESEHATAN
1 02 05	PROGRAM PEMBERDAYAAN MASYARAKAT BIDANG KESEHATAN								0	40,701,000	5,930,000				60,000,000			
1 02 05 2.01	Advokasi, Pemberdayaan, Kemitraan, Peningkatan Peran serta Masyarakat dan Lintas Sektor Tingkat Daerah Kabupaten/Kota								0	0	0				30,000,000			
1 02 05 2.01 01	Peningkatan Upaya Promosi Kesehatan, Advokasi, Kemitraan dan Pemberdayaan Masyarakat	Jumlah Dokumen Promosi Kesehatan, Advokasi, Kemitraan dan Pemberdayaan Masyarakat				1 Dokumen	1 Dokumen		0	0	0	Kab. Maros, Marusu, Semua Kelurahan	Dana Transfer Umum- Dana Alokasi Umum Dana Transfer Khusus- Dana Alokasi Khusus Non Fisik		3. Pemantapan kualitas hidup dan kapasitas sumber daya manusia menuju SDM berdaya saing	1 Dokumen	30,000,000	DINAS KESEHATAN
1 02 05 2.03	Pengembangan dan Pelaksanaan Upaya Kesehatan Bersumber Daya Masyarakat (UKBM) Tingkat Daerah Kabupaten/Kota								0	40,701,000	5,930,000				30,000,000			

**Rancangan Perubahan Rencana Kerja Pemerintah Daerah (RKPD)
Kabupaten Maros
Tahun 2023**

Kode	Urusan/ Bidang Urusan/ Program/ Kegiatan/ Sub Kegiatan	Indikator Program/ Kegiatan/ Sub Kegiatan	Target Akhir Periode RPJMD	Realisasi Capaian RKPD Tahun 2021	Prakiraan Capaian Target RKPD Tahun 2022	Capaian Kinerja dan Kerangka Pendanaan										Kelompok Sasaran	Prakiraan Maju Rencana Tahun 2024		Perangkat Daerah Penanggung Jawab
						Target 2023		Pagu Indikatif			Lokasi	Sumber Dana	Prioritas		Target		Pagu Indikatif		
						Semula	Menjadi	RKPD 2023	APBD 2023	RKPD 2023 Perubahan			Nasional	Daerah					
1.02.05.2.03.01	Bimbingan Teknis dan Supervisi Pengembangan dan Pelaksanaan Upaya Kesehatan Bersumber Daya Masyarakat (UKBM)	Jumlah Dokumen Hasil Bimbingan Teknis dan Supervisi Upaya Kesehatan Bersumber Daya Masyarakat (UKBM)				1 Dokumen	1 Dokumen	0	40,701,000	5,930,000	Kab. Maros, Marusu, Semua Kelurahan	Dana Transfer Umum-Dana Alokasi Umum Dana Transfer Khusus-Dana Alokasi Khusus Non Fisik	3. Pemantapan kualitas hidup dan kapasitas sumber daya manusia menuju SDM berdaya saing	1 Dokumen	30,000,000	DINAS KESEHATAN			
1	URUSAN PEMERINTAHAN WAJIB YANG BERKAITAN DENGAN PELAYANAN DASAR																		
1.02	URUSAN PEMERINTAHAN BIDANG KESEHATAN							6,396,622,621	1,913,656,300	1,913,690,400						6,493,132,723			
1.02.01	PROGRAM PENUNJANG URUSAN PEMERINTAHAN DAERAH KABUPATEN/KOTA	Persentase layanan penunjang Urusan Pemerintah Daerah	Persen		Persen	100 Persen	100 Persen	1,370,000,000	1,041,200,000	1,041,200,000						100 Persen	1,370,000,000		
1.02.01.2.10	Peningkatan Pelayanan BLUD	Jumlah dan Jenis Kebutuhan Operasional di Pelayanan BLUD	Jenis		Jenis	3 Jenis	3 Jenis	1,370,000,000	1,041,200,000	1,041,200,000						3 Jenis	1,370,000,000		
1.02.01.2.10.01	Pelayanan dan Penunjang Pelayanan BLUD	Jumlah BLUD yang Menyediakan Pelayanan dan Penunjang Pelayanan				1 Unit Kerja	1 Unit Kerja	1,370,000,000	1,041,200,000	1,041,200,000	Kab. Maros, Moncong Loe, Semua Kelurahan	Pendapatan dari BLUD	3. Pemantapan kualitas hidup dan kapasitas sumber daya manusia menuju SDM berdaya saing	0	1 Unit Kerja	1,370,000,000	DINAS KESEHATAN		
1.02.02	PROGRAM PEMENUHAN UPAYA KESEHATAN PERORANGAN DAN UPAYA KESEHATAN MASYARAKAT	Persentase Masyarakat Yang Mendapatkan Layanan Kesehatan Perorangan dan Layanan Kesehatan Masyarakat sesuai standar pelayanan minimal kesehatan	Persen		Persen	100 Persen	100 Persen	5,026,622,621	844,981,300	870,490,400						100 Persen	5,063,132,723		
1.02.02.2.02	Penyediaan Layanan Kesehatan untuk UKM dan UKP Rujukan Tingkat Daerah Kabupaten/Kota	Persentase Unit Pelayanan yang menerapkan Standar Pelayanan Minimal	Persen		Persen	100 Persen	100 Persen	5,026,622,621	844,981,300	870,490,400						100 Persen	5,063,132,723		

**Rancangan Perubahan Rencana Kerja Pemerintah Daerah (RKPD)
Kabupaten Maros
Tahun 2023**

Kode	Urusan/ Bidang Urusan/ Program/ Kegiatan/ Sub Kegiatan	Indikator Program/ Kegiatan/ Sub Kegiatan	Target Akhir Periode RPJMD	Realisasi Capaian RKPD Tahun 2021	Prakiraan Capaian Target RKPD Tahun 2022	Capaian Kinerja dan Kerangka Pendanaan							Kelompok Sasaran	Prakiraan Maju Rencana Tahun 2024		Perangkat Daerah Penanggung Jawab		
						Target 2023		Pagu Indikatif			Lokasi	Sumber Dana		Prioritas			Target	Pagu Indikatif
						Semula	Menjadi	RKPD 2023	APBD 2023	RKPD 2023 Perubahan				Nasional	Daerah			
1.02.02.2.02.01	Pengelolaan Pelayanan Kesehatan Ibu Hamil	Jumlah Ibu Hamil yang Mendapatkan Pelayanan Kesehatan Sesuai Standar				311 Orang	311 Orang	100,000,000	96,000,000	84,750,000	Kab. Maros, Moncong Loe, Semua Kelurahan	Dana Transfer Khusus-Dana Alokasi Khusus Non Fisik	3. Pemantapan kualitas hidup dan kapasitas sumber daya manusia menuju SDM berdaya saing	0	311 Orang	100,000,000	DINAS KESEHATAN	
1.02.02.2.02.02	Pengelolaan Pelayanan Kesehatan Ibu Bersalin	Jumlah Ibu Bersalin yang Mendapatkan Pelayanan Kesehatan Sesuai Standar				311 Orang	311 Orang	150,000,000	77,500,000	0	Kab. Maros, Moncong Loe, Semua Kelurahan	Dana Transfer Khusus-Dana Alokasi Khusus Non Fisik	3. Pemantapan kualitas hidup dan kapasitas sumber daya manusia menuju SDM berdaya saing	0	311 Orang	150,000,000	DINAS KESEHATAN	
1.02.02.2.02.03	Pengelolaan Pelayanan Kesehatan Bayi Baru Lahir	Jumlah Bayi Baru Lahir yang Mendapatkan Pelayanan Kesehatan Sesuai Standar				311 Orang	311 Orang	150,000,000	8,000,000	0	Kab. Maros, Moncong Loe, Semua Kelurahan	Dana Transfer Khusus-Dana Alokasi Khusus Non Fisik	3. Pemantapan kualitas hidup dan kapasitas sumber daya manusia menuju SDM berdaya saing	0	311 Orang	150,000,000	DINAS KESEHATAN	
1.02.02.2.02.04	Pengelolaan Pelayanan Kesehatan Balita	Jumlah Balita yang Mendapatkan Pelayanan Kesehatan Sesuai Standar				2346 Orang	2346 Orang	1,050,000,000	46,450,000	8,600,000	Kab. Maros, Moncong Loe, Semua Kelurahan	Dana Transfer Khusus-Dana Alokasi Khusus Non Fisik	3. Pemantapan kualitas hidup dan kapasitas sumber daya manusia menuju SDM berdaya saing	0	2346 Orang	1,050,000,000	DINAS KESEHATAN	
1.02.02.2.02.05	Pengelolaan Pelayanan Kesehatan pada Usia Pendidikan Dasar	Jumlah Anak Usia Pendidikan Dasar yang Mendapatkan Pelayanan Kesehatan Sesuai Standar				3.332 Orang	3.332 Orang	681,744,949	40,000,000	51,500,000	Kab. Maros, Moncong Loe, Semua Kelurahan	Dana Transfer Khusus-Dana Alokasi Khusus Non Fisik	3. Pemantapan kualitas hidup dan kapasitas sumber daya manusia menuju SDM berdaya saing	0	3.332 Orang	700,000,000	DINAS KESEHATAN	
1.02.02.2.02.06	Pengelolaan Pelayanan Kesehatan pada Usia Produktif	Jumlah Penduduk Usia Produktif yang Mendapatkan Pelayanan Kesehatan Sesuai Standar				5.392 Orang	5.392 Orang	681,744,949	13,300,000	8,000,000	Kab. Maros, Moncong Loe, Semua Kelurahan	Dana Transfer Khusus-Dana Alokasi Khusus Non Fisik	3. Pemantapan kualitas hidup dan kapasitas sumber daya manusia menuju SDM berdaya saing	0	5.392 Orang	700,000,000	DINAS KESEHATAN	
1.02.02.2.02.07	Pengelolaan Pelayanan Kesehatan pada Usia Lanjut	Jumlah Penduduk Usia Lanjut yang Mendapatkan Pelayanan Kesehatan Sesuai Standar				861 Orang	861 Orang	100,000,000	52,650,000	15,750,000	Kab. Maros, Moncong Loe, Semua Kelurahan	Dana Transfer Khusus-Dana Alokasi Khusus Non Fisik	3. Pemantapan kualitas hidup dan kapasitas sumber daya manusia menuju SDM berdaya saing	0	861 Orang	100,000,000	DINAS KESEHATAN	

**Rancangan Perubahan Rencana Kerja Pemerintah Daerah (RKPD)
Kabupaten Maros
Tahun 2023**

Kode	Urusan/ Bidang Urusan/ Program/ Kegiatan/ Sub Kegiatan	Indikator Program/ Kegiatan/ Sub Kegiatan	Target Akhir Periode RPJMD	Realisasi Capaian RKPD Tahun 2021	Prakiraan Capaian Target RKPD Tahun 2022	Capaian Kinerja dan Kerangka Pendanaan							Kelompok Sasaran	Prakiraan Maju Rencana Tahun 2024		Perangkat Daerah Penanggung Jawab		
						Target 2023		Pagu Indikatif			Lokasi	Sumber Dana		Prioritas			Target	Pagu Indikatif
						Semula	Menjadi	RKPD 2023	APBD 2023	RKPD 2023 Perubahan				Nasional	Daerah			
1.02.02.2.02.08	Pengelolaan Pelayanan Kesehatan Penderita Hipertensi	Jumlah Penderita Hipertensi yang Mendapatkan Pelayanan Kesehatan Sesuai Standar				944 Orang	944 Orang	100,000,000	72,000,000	0	Kab. Maros, Moncong Loe, Semua Kelurahan	Dana Transfer Umum-Dana Alokasi Umum Dana Transfer Khusus-Dana Alokasi Khusus Non Fisik	3. Pemantapan kualitas hidup dan kapasitas sumber daya manusia menuju SDM berdaya saing	0	944 Orang	100,000,000	DINAS KESEHATAN	
1.02.02.2.02.09	Pengelolaan Pelayanan Kesehatan Penderita Diabetes Melitus	Jumlah Penderita Diabetes Melitus yang Mendapatkan Pelayanan Kesehatan Sesuai Standar				237 Orang	237 Orang	100,000,000	24,000,000	0	Kab. Maros, Moncong Loe, Semua Kelurahan	Dana Transfer Umum-Dana Alokasi Umum Dana Transfer Khusus-Dana Alokasi Khusus Non Fisik	3. Pemantapan kualitas hidup dan kapasitas sumber daya manusia menuju SDM berdaya saing	0	237 Orang	100,000,000	DINAS KESEHATAN	
1.02.02.2.02.10	Pengelolaan Pelayanan Kesehatan Orang dengan Gangguan Jiwa Berat	Jumlah Orang yang Mendapatkan Pelayanan Kesehatan Orang dengan Gangguan Jiwa Berat Sesuai Standar				46 Orang	46 Orang	150,000,000	30,000,000	12,000,000	Kab. Maros, Moncong Loe, Semua Kelurahan	Dana Transfer Umum-Dana Alokasi Umum Dana Transfer Khusus-Dana Alokasi Khusus Non Fisik	3. Pemantapan kualitas hidup dan kapasitas sumber daya manusia menuju SDM berdaya saing	0	46 Orang	150,000,000	DINAS KESEHATAN	
1.02.02.2.02.11	Pengelolaan Pelayanan Kesehatan Orang Terduga Tuberkulosis	Jumlah Orang Terduga Menderita Tuberkulosis yang Mendapatkan Pelayanan Sesuai Standar				311 Orang	311 Orang	150,000,000	27,100,000	27,500,000	Kab. Maros, Moncong Loe, Semua Kelurahan	Dana Transfer Khusus-Dana Alokasi Khusus Non Fisik	3. Pemantapan kualitas hidup dan kapasitas sumber daya manusia menuju SDM berdaya saing	0	311 Orang	150,000,000	DINAS KESEHATAN	

**Rancangan Perubahan Rencana Kerja Pemerintah Daerah (RKPD)
Kabupaten Maros
Tahun 2023**

Kode	Urusan/ Bidang Urusan/ Program/ Kegiatan/ Sub Kegiatan	Indikator Program/ Kegiatan/ Sub Kegiatan	Target Akhir Periode RPJMD	Realisasi Capaian RKPD Tahun 2021	Prakiraan Capaian Target RKPD Tahun 2022	Capaian Kinerja dan Kerangka Pendanaan							Kelompok Sasaran	Prakiraan Maju Rencana Tahun 2024		Perangkat Daerah Penanggung Jawab		
						Target 2023		Pagu Indikatif			Lokasi	Sumber Dana		Prioritas			Target	Pagu Indikatif
						Semula	Menjadi	RKPD 2023	APBD 2023	RKPD 2023 Perubahan				Nasional	Daerah			
1.02.02.2.02.12	Pengelolaan Pelayanan Kesehatan Orang dengan Risiko Terinfeksi HIV	Jumlah Orang Terduga Menderita HIV yang Mendapatkan Pelayanan Sesuai Standar				405 Orang	405 Orang	50,000,000	13,500,000	5,000,000	Kab. Maros, Moncong Loe, Semua Kelurahan	Dana Transfer Umum-Dana Alokasi Umum Dana Transfer Khusus-Dana Alokasi Khusus Non Fisik	3. Pemantapan kualitas hidup dan kapasitas sumber daya manusia menuju SDM berdaya saing	0	405 Orang	50,000,000	DINAS KESEHATAN	
1.02.02.2.02.13	Pengelolaan Pelayanan Kesehatan bagi Penduduk pada Kondisi Kejadian Luar Biasa (KLB)	Jumlah Dokumen Hasil Pengelolaan Pelayanan Kesehatan bagi Penduduk pada Kondisi Kejadian Luar Biasa (KLB) Sesuai Standar				1 Dokumen	1 Dokumen	456,831,558	4,000,000	0	Kab. Maros, Moncong Loe, Semua Kelurahan	Dana Transfer Khusus-Dana Alokasi Khusus Non Fisik	3. Pemantapan kualitas hidup dan kapasitas sumber daya manusia menuju SDM berdaya saing	0	1 Dokumen	456,831,558	DINAS KESEHATAN	
1.02.02.2.02.14	Pengelolaan Pelayanan Kesehatan bagi Penduduk Terdampak Krisis Kesehatan Akibat Bencana dan/atau Berpotensi Bencana	Jumlah Dokumen Hasil Pengelolaan Pelayanan Kesehatan bagi Penduduk Terdampak Krisis Kesehatan Akibat Bencana dan/atau Berpotensi Bencana Sesuai Standar				1 Dokumen	1 Dokumen	35,745,833	0	0	Kab. Maros, Moncong Loe, Semua Kelurahan	Dana Transfer Khusus-Dana Alokasi Khusus Non Fisik	3. Pemantapan kualitas hidup dan kapasitas sumber daya manusia menuju SDM berdaya saing	0	1 Dokumen	35,745,833	DINAS KESEHATAN	
1.02.02.2.02.15	Pengelolaan Pelayanan Kesehatan Gizi Masyarakat	Jumlah Dokumen Hasil Pengelolaan Pelayanan Kesehatan Gizi Masyarakat				1 Dokumen	1 Dokumen	89,763,825	26,900,000	248,800,000	Kab. Maros, Moncong Loe, Semua Kelurahan	Dana Transfer Khusus-Dana Alokasi Khusus Non Fisik	3. Pemantapan kualitas hidup dan kapasitas sumber daya manusia menuju SDM berdaya saing	0	1 Dokumen	89,763,825	DINAS KESEHATAN	
1.02.02.2.02.16	Pengelolaan Pelayanan Kesehatan Kerja dan Olahraga	Jumlah Dokumen Hasil Pengelolaan Pelayanan Kesehatan Kerja dan Olahraga				1 Dokumen	1 Dokumen	157,908,416	15,150,000	27,340,000	Kab. Maros, Moncong Loe, Semua Kelurahan	Dana Transfer Khusus-Dana Alokasi Khusus Non Fisik	3. Pemantapan kualitas hidup dan kapasitas sumber daya manusia menuju SDM berdaya saing	0	1 Dokumen	157,908,416	DINAS KESEHATAN	

**Rancangan Perubahan Rencana Kerja Pemerintah Daerah (RKPD)
Kabupaten Maros
Tahun 2023**

Kode	Urusan/ Bidang Urusan/ Program/ Kegiatan/ Sub Kegiatan	Indikator Program/ Kegiatan/ Sub Kegiatan	Target Akhir Periode RPJMD	Realisasi Capaian RKPD Tahun 2021	Prakiraan Capaian Target RKPD Tahun 2022	Capaian Kinerja dan Kerangka Pendanaan								Kelompok Sasaran	Prakiraan Maju Rencana Tahun 2024		Perangkat Daerah Penanggung Jawab	
						Target 2023		Pagu Indikatif			Lokasi	Sumber Dana	Prioritas		Target	Pagu Indikatif		
						Semula	Menjadi	RKPD 2023	APBD 2023	RKPD 2023 Perubahan			Nasional					Daerah
1.02.02.2.02.17	Pengelolaan Pelayanan Kesehatan Lingkungan	Jumlah Dokumen Hasil Pengelolaan Pelayanan Kesehatan Lingkungan				1 Dokumen	1 Dokumen	124,494,831	68,100,000	24,700,000	Kab. Maros, Moncong Loe, Semua Kelurahan	Dana Transfer Umum-Dana Alokasi Umum Dana Transfer Khusus-Dana Alokasi Khusus Non Fisik	3. Pemantapan kualitas hidup dan kapasitas sumber daya manusia menuju SDM berdaya saing	0	1 Dokumen	124,494,831	DINAS KESEHATAN	
1.02.02.2.02.18	Pengelolaan Pelayanan Promosi Kesehatan	Jumlah Dokumen Hasil Pengelolaan Pelayanan Promosi Kesehatan				1 Dokumen	1 Dokumen	24,437,020	20,050,000	16,880,000	Kab. Maros, Moncong Loe, Semua Kelurahan	Dana Transfer Khusus-Dana Alokasi Khusus Non Fisik	3. Pemantapan kualitas hidup dan kapasitas sumber daya manusia menuju SDM berdaya saing	0	1 Dokumen	24,437,020	DINAS KESEHATAN	
1.02.02.2.02.19	Pengelolaan Pelayanan Kesehatan Tradisional, Akupuntur, Asuhan Mandiri, dan Tradisional Lainnya	Jumlah Dokumen Hasil Pengelolaan Pelayanan Kesehatan Tradisional, Akupuntur, Asuhan Mandiri dan Tradisional Lainnya				1 Dokumen	1 Dokumen	1,909,000	1,000,000	0	Kab. Maros, Moncong Loe, Semua Kelurahan	Dana Transfer Khusus-Dana Alokasi Khusus Non Fisik	3. Pemantapan kualitas hidup dan kapasitas sumber daya manusia menuju SDM berdaya saing	0	1 Dokumen	1,909,000	DINAS KESEHATAN	
1.02.02.2.02.20	Pengelolaan Surveilans Kesehatan	Jumlah Dokumen Hasil Pengelolaan Surveilans Kesehatan				1 Dokumen	1 Dokumen	4,118,360	1,800,000	7,700,000	Kab. Maros, Moncong Loe, Semua Kelurahan	Dana Transfer Khusus-Dana Alokasi Khusus Non Fisik	3. Pemantapan kualitas hidup dan kapasitas sumber daya manusia menuju SDM berdaya saing	0	1 Dokumen	4,118,360	DINAS KESEHATAN	
1.02.02.2.02.22	Pengelolaan Pelayanan Kesehatan Jiwa dan NAPZA	Jumlah Penyalahguna NAPZA yang Mendapatkan Pelayanan Kesehatan				46 Orang	46 Orang	39,759,525	25,650,000	0	Kab. Maros, Moncong Loe, Semua Kelurahan	Dana Transfer Khusus-Dana Alokasi Khusus Non Fisik	3. Pemantapan kualitas hidup dan kapasitas sumber daya manusia menuju SDM berdaya saing	0	46 Orang	39,759,525	DINAS KESEHATAN	
1.02.02.2.02.23	Pengelolaan Upaya Kesehatan Khusus	Jumlah Dokumen Hasil Pengelolaan Pelayanan Kesehatan Khusus				1 Dokumen	1 Dokumen	6,708,333	0	0	Kab. Maros, Moncong Loe, Semua Kelurahan	Dana Transfer Khusus-Dana Alokasi Khusus Non Fisik	3. Pemantapan kualitas hidup dan kapasitas sumber daya manusia menuju SDM berdaya saing	0	1 Dokumen	6,708,333	DINAS KESEHATAN	

**Rancangan Perubahan Rencana Kerja Pemerintah Daerah (RKPD)
Kabupaten Maros
Tahun 2023**

Kode	Urusan/ Bidang Urusan/ Program/ Kegiatan/ Sub Kegiatan	Indikator Program/ Kegiatan/ Sub Kegiatan	Target Akhir Periode RPJMD	Realisasi Capaian RKPD Tahun 2021	Prakiraan Capaian Target RKPD Tahun 2022	Capaian Kinerja dan Kerangka Pendanaan									Kelompok Sasaran	Prakiraan Maju Rencana Tahun 2024		Perangkat Daerah Penanggung Jawab
						Target 2023		Pagu Indikatif			Lokasi	Sumber Dana	Prioritas			Target	Pagu Indikatif	
						Semula	Menjadi	RKPD 2023	APBD 2023	RKPD 2023 Perubahan			Nasional	Daerah				
1.02.02.2.02.24	Pengelolaan Upaya Pengurangan Risiko Krisis Kesehatan dan Pasca Krisis Kesehatan	Jumlah Dokumen Hasil Pengelolaan Upaya Pengurangan Risiko Kesehatan dan Pasca Krisis Kesehatan				1 Dokumen	1 Dokumen	47,916,666	0	0	Kab. Maros, Moncong Loe, Semua Kelurahan	Dana Transfer Umum-Dana Alokasi Umum Dana Transfer Khusus-Dana Alokasi Khusus Non Fisik	3. Pemantapan kualitas hidup dan kapasitas sumber daya manusia menuju SDM berdaya saing	0	1 Dokumen	47,916,666	DINAS KESEHATAN	
1.02.02.2.02.25	Pelayanan Kesehatan Penyakit Menular dan Tidak Menular	Jumlah Dokumen Hasil Pelayanan Kesehatan Penyakit Menular dan Tidak Menular				1 Dokumen	1 Dokumen	292,720,830	73,000,000	119,205,400	Kab. Maros, Moncong Loe, Semua Kelurahan	Dana Transfer Khusus-Dana Alokasi Khusus Non Fisik	3. Pemantapan kualitas hidup dan kapasitas sumber daya manusia menuju SDM berdaya saing	0	1 Dokumen	292,720,830	DINAS KESEHATAN	
1.02.02.2.02.28	Pengambilan dan Pengiriman Spesimen Penyakit Potensial KLB ke Laboratorium Rujukan/Nasional	Jumlah Spesimen Penyakit Potensial Kejadian Luar Biasa (KLB) ke Laboratorium Rujukan/Nasional yang Didistribusikan				1 Paket	1 Paket	5,119,416	4,800,000	2,600,000	Kab. Maros, Moncong Loe, Semua Kelurahan	Dana Transfer Khusus-Dana Alokasi Khusus Non Fisik	3. Pemantapan kualitas hidup dan kapasitas sumber daya manusia menuju SDM berdaya saing	0	1 Paket	5,119,416	DINAS KESEHATAN	
1.02.02.2.02.29	Penyelenggaraan Kabupaten/Kota Sehat	Jumlah Dokumen Hasil Penyelenggaraan Kabupaten/Kota Sehat				0 Dokumen	0 Dokumen	7,090,708	0	0	Kab. Maros, Moncong Loe, Semua Kelurahan	Dana Transfer Umum-Dana Alokasi Umum Dana Transfer Khusus-Dana Alokasi Khusus Non Fisik	3. Pemantapan kualitas hidup dan kapasitas sumber daya manusia menuju SDM berdaya saing	0	0 Dokumen	7,090,708	DINAS KESEHATAN	
1.02.02.2.02.30	Penyediaan Telemedicine di Fasilitas Pelayanan Kesehatan	Jumlah Fasilitas Pelayanan Kesehatan (Fasyankes) yang Melayani Konsultasi Jarak Jauh antar Fasyankes Melalui Pelayanan Telemedicine untuk Mendapatkan Akses Pelayanan Kesehatan yang Berkualitas				1 Unit	1 Unit	90,562,500	0	0	Kab. Maros, Moncong Loe, Semua Kelurahan	Dana Transfer Umum-Dana Alokasi Umum Dana Transfer Khusus-Dana Alokasi Khusus Non Fisik	3. Pemantapan kualitas hidup dan kapasitas sumber daya manusia menuju SDM berdaya saing	0	1 Unit	90,562,500	DINAS KESEHATAN	

**Rancangan Perubahan Rencana Kerja Pemerintah Daerah (RKPD)
Kabupaten Maros
Tahun 2023**

Kode	Urusan/ Bidang Urusan/ Program/ Kegiatan/ Sub Kegiatan	Indikator Program/ Kegiatan/ Sub Kegiatan	Target Akhir Periode RPJMD	Realisasi Capaian RKPD Tahun 2021	Prakiraan Capaian Target RKPD Tahun 2022	Capaian Kinerja dan Kerangka Pendanaan										Kelompok Sasaran	Prakiraan Maju Rencana Tahun 2024		Perangkat Daerah Penanggung Jawab
						Target 2023		Pagu Indikatif			Lokasi	Sumber Dana	Prioritas		Target		Pagu Indikatif		
						Semula	Menjadi	RKPD 2023	APBD 2023	RKPD 2023 Perubahan			Nasional	Daerah					
1 02 02 2.02 33	Operasional Pelayanan Puskesmas	Jumlah Dokumen Operasional Pelayanan Puskesmas				1 Dokumen	1 Dokumen	169,749,583	98,400,000	207,165,000	Kab. Maros, Moncong Loe, Semua Kelurahan	Dana Transfer Khusus- Dana Alokasi Khusus Non Fisik		3. Pemantapan kualitas hidup dan kapasitas sumber daya manusia menuju SDM berdaya saing	0	1 Dokumen	169,749,583	DINAS KESEHATAN	
1 02 02 2.02 36	Investigasi Awal Kejadian Tidak Diharapkan (Kejadian Ikutan Pasca Imunisasi dan Pemberian Obat Massal)	Jumlah Laporan Hasil Investigasi Awal Kejadian Tidak Diharapkan (Kejadian Ikutan Pasca Imunisasi dan Pemberian Obat Massal)				1 Laporan	1 Laporan	5,372,416	2,831,300	3,000,000	Kab. Maros, Moncong Loe, Semua Kelurahan	Dana Transfer Khusus- Dana Alokasi Khusus Non Fisik		3. Pemantapan kualitas hidup dan kapasitas sumber daya manusia menuju SDM berdaya saing	0	1 Laporan	5,372,416	DINAS KESEHATAN	
1 02 02 2.02 37	Pelaksanaan Kewaspadaan Dini dan Respon Wabah	Jumlah Dokumen Hasil Pelaksanaan Kewaspadaan Dini dan Respon Wabah				1 Dokumen	1 Dokumen	2,923,903	2,800,000	0	Kab. Maros, Moncong Loe, Semua Kelurahan	Dana Transfer Khusus- Dana Alokasi Khusus Non Fisik		3. Pemantapan kualitas hidup dan kapasitas sumber daya manusia menuju SDM berdaya saing	0	1 Dokumen	2,923,903	DINAS KESEHATAN	
1 02 03	PROGRAM PENINGKATAN KAPASITAS SUMBER DAYA MANUSIA KESEHATAN							0	0	0							0		
1 02 03 2.02	Perencanaan Kebutuhan dan Pendayagunaan Sumber Daya Manusia Kesehatan untuk UKP dan UKM di Wilayah Kabupaten/Kota							0	0	0							0		
1 02 03 2.02 02	Pemenuhan Kebutuhan Sumber Daya Manusia Kesehatan Sesuai Standar	Jumlah Sumber Daya Manusia Kesehatan yang Memenuhi Standar di Fasilitas Pelayanan Kesehatan (Fasyankes)				47 Orang	47 Orang	0	0	0	Kab. Maros, Moncong Loe, Semua Kelurahan	Dana Transfer Khusus- Dana Alokasi Khusus Non Fisik		3. Pemantapan kualitas hidup dan kapasitas sumber daya manusia menuju SDM berdaya saing		47 Orang	0	DINAS KESEHATAN	
1 02 05	PROGRAM PEMBERDAYAAN MASYARAKAT BIDANG KESEHATAN							0	27,475,000	2,000,000							60,000,000		

**Rancangan Perubahan Rencana Kerja Pemerintah Daerah (RKPD)
Kabupaten Maros
Tahun 2023**

Kode	Urusan/ Bidang Urusan/ Program/ Kegiatan/ Sub Kegiatan	Indikator Program/ Kegiatan/ Sub Kegiatan	Target Akhir Periode RPJMD	Realisasi Capaian RKPD Tahun 2021	Prakiraan Capaian Target RKPD Tahun 2022	Capaian Kinerja dan Kerangka Pendanaan							Kelompok Sasaran	Prakiraan Maju Rencana Tahun 2024		Perangkat Daerah Penanggung Jawab		
						Target 2023		Pagu Indikatif			Lokasi	Sumber Dana		Prioritas			Target	Pagu Indikatif
						Semula	Menjadi	RKPD 2023	APBD 2023	RKPD 2023 Perubahan				Nasional	Daerah			
1 02 05 2.01	Advokasi, Pemberdayaan, Kemitraan, Peningkatan Peran serta Masyarakat dan Lintas Sektor Tingkat Daerah Kabupaten/Kota								0	17,475,000	0					30,000,000		
1 02 05 2.01 01	Peningkatan Upaya Promosi Kesehatan, Advokasi, Kemitraan dan Pemberdayaan Masyarakat	Jumlah Dokumen Promosi Kesehatan, Advokasi, Kemitraan dan Pemberdayaan Masyarakat				1 Dokumen	1 Dokumen		0	17,475,000	0	Kab. Maros, Moncong Loe, Semua Kelurahan	Dana Transfer Umum- Dana Alokasi Umum Dana Transfer Khusus- Dana Alokasi Khusus Non Fisik		3. Pemantapan kualitas hidup dan kapasitas sumber daya manusia menuju SDM berdaya saing	1 Dokumen	30,000,000	DINAS KESEHATAN
1 02 05 2.03	Pengembangan dan Pelaksanaan Upaya Kesehatan Bersumber Daya Masyarakat (UKBM) Tingkat Daerah Kabupaten/Kota								0	10,000,000	2,000,000						30,000,000	
1 02 05 2.03 01	Bimbingan Teknis dan Supervisi Pengembangan dan Pelaksanaan Upaya Kesehatan Bersumber Daya Masyarakat (UKBM)	Jumlah Dokumen Hasil Bimbingan Teknis dan Supervisi Upaya Kesehatan Bersumber Daya Masyarakat (UKBM)				1 Dokumen	1 Dokumen		0	10,000,000	2,000,000	Kab. Maros, Moncong Loe, Semua Kelurahan	Dana Transfer Umum- Dana Alokasi Umum Dana Transfer Khusus- Dana Alokasi Khusus Non Fisik		3. Pemantapan kualitas hidup dan kapasitas sumber daya manusia menuju SDM berdaya saing	1 Dokumen	30,000,000	DINAS KESEHATAN
1	URUSAN PEMERINTAHAN WAJIB YANG BERKAITAN DENGAN PELAYANAN DASAR																	
1 02	URUSAN PEMERINTAHAN BIDANG KESEHATAN								6,136,622,621	2,585,779,800	2,571,878,199					5,063,132,723		
1 02 01	PROGRAM PENUNJANG URUSAN PEMERINTAHAN DAERAH KABUPATEN/KOTA	Persentase layanan penunjang Urusan Pemerintah Daerah	Persen		Persen	100 Persen	100 Persen		1,070,000,000	1,455,625,000	1,455,625,000					100 Persen	0	

Rancangan Perubahan Rencana Kerja Pemerintah Daerah (RKPD)
Kabupaten Maros
Tahun 2023

Kode	Urusan/ Bidang Urusan/ Program/ Kegiatan/ Sub Kegiatan	Indikator Program/ Kegiatan/ Sub Kegiatan	Target Akhir Periode RPJMD	Realisasi Capaian RKPD Tahun 2021	Prakiraan Capaian Target RKPD Tahun 2022	Capaian Kinerja dan Kerangka Pendanaan							Kelompok Sasaran	Prakiraan Maju Rencana Tahun 2024		Perangkat Daerah Penanggung Jawab		
						Target 2023		Pagu Indikatif			Lokasi	Sumber Dana		Prioritas			Target	Pagu Indikatif
						Semula	Menjadi	RKPD 2023	APBD 2023	RKPD 2023 Perubahan				Nasional	Daerah			
1 02 01 2.10	Peningkatan Pelayanan BLUD	Jumlah dan Jenis Kebutuhan Operasional di Pelayanan BLUD	Jenis		Jenis	3 Jenis	3 Jenis	1,070,000,000	1,455,625,000	1,455,625,000					3 Jenis	0		
1 02 01 2.10 01	Pelayanan dan Penunjang Pelayanan BLUD	Jumlah BLUD yang Menyediakan Pelayanan dan Penunjang Pelayanan				1 Unit Kerja	1 Unit Kerja	1,070,000,000	1,455,625,000	1,455,625,000	Kab. Maros, Tompobulu, Semua Kelurahan	Pendapatan dari BLUD	3. Pemantapan kualitas hidup dan kapasitas sumber daya manusia menuju SDM berdaya saing	0	1 Unit Kerja	0	DINAS KESEHATAN	
1 02 02	PROGRAM PEMENUHAN UPAYA KESEHATAN PERORANGAN DAN UPAYA KESEHATAN MASYARAKAT	Persentase Masyarakat Yang Mendapatkan Layanan Kesehatan Perorangan dan Layanan Kesehatan Masyarakat sesuai standar pelayanan minimal kesehatan	Persen		Persen	100 Persen	100 Persen	5,066,622,621	1,053,594,800	1,116,253,199					100 Persen	5,003,132,723		
1 02 02 2.02	Penyediaan Layanan Kesehatan untuk UKM dan UKP Rujukan Tingkat Daerah Kabupaten/Kota	Layanan kesehatan yang disediakan UKM dan UKP rujukan	Layanan		Layanan	100 Layanan	100 Layanan	5,066,622,621	1,053,594,800	1,116,253,199					100 Layanan	5,003,132,723		
1 02 02 2.02 01	Pengelolaan Pelayanan Kesehatan Ibu Hamil	Jumlah Ibu Hamil yang Mendapatkan Pelayanan Kesehatan Sesuai Standar				320 Orang	320 Orang	140,000,000	83,500,000	71,949,699	Kab. Maros, Tompobulu, Semua Kelurahan	Dana Transfer Khusus-Dana Alokasi Khusus Non Fisik	Meningkatkan Sumber Daya Manusia Yang Berkualitas Dan Berdaya Saing	3. Pemantapan kualitas hidup dan kapasitas sumber daya manusia menuju SDM berdaya saing	Masyarakat	320 Orang	140,000,000	DINAS KESEHATAN
1 02 02 2.02 02	Pengelolaan Pelayanan Kesehatan Ibu Bersalin	Jumlah Ibu Bersalin yang Mendapatkan Pelayanan Kesehatan Sesuai Standar				320 Orang	320 Orang	150,000,000	2,100,000	0	Kab. Maros, Tompobulu, Semua Kelurahan	Dana Transfer Khusus-Dana Alokasi Khusus Non Fisik	Meningkatkan Sumber Daya Manusia Yang Berkualitas Dan Berdaya Saing	3. Pemantapan kualitas hidup dan kapasitas sumber daya manusia menuju SDM berdaya saing	Masyarakat	320 Orang	150,000,000	DINAS KESEHATAN
1 02 02 2.02 03	Pengelolaan Pelayanan Kesehatan Bayi Baru Lahir	Jumlah Bayi Baru Lahir yang Mendapatkan Pelayanan Kesehatan Sesuai Standar				711 Orang	711 Orang	150,000,000	19,200,000	0	Kab. Maros, Tompobulu, Semua Kelurahan	Dana Transfer Khusus-Dana Alokasi Khusus Non Fisik	Meningkatkan Sumber Daya Manusia Yang Berkualitas Dan Berdaya Saing	3. Pemantapan kualitas hidup dan kapasitas sumber daya manusia menuju SDM berdaya saing	Masyarakat	711 Orang	150,000,000	DINAS KESEHATAN
1 02 02 2.02 04	Pengelolaan Pelayanan Kesehatan Balita	Jumlah Balita yang Mendapatkan Pelayanan Kesehatan Sesuai Standar				1919 Orang	1919 Orang	1,050,000,000	135,200,000	47,600,000	Kab. Maros, Tompobulu, Semua Kelurahan	Dana Transfer Khusus-Dana Alokasi Khusus Non Fisik	Meningkatkan Sumber Daya Manusia Yang Berkualitas Dan Berdaya Saing	3. Pemantapan kualitas hidup dan kapasitas sumber daya manusia menuju SDM berdaya saing	Masyarakat	1919 Orang	1,050,000,000	DINAS KESEHATAN

**Rancangan Perubahan Rencana Kerja Pemerintah Daerah (RKPD)
Kabupaten Maros
Tahun 2023**

Kode	Urusan/ Bidang Urusan/ Program/ Kegiatan/ Sub Kegiatan	Indikator Program/ Kegiatan/ Sub Kegiatan	Target Akhir Periode RPJMD	Realisasi Capaian RKPD Tahun 2021	Prakiraan Capaian Target RKPD Tahun 2022	Capaian Kinerja dan Kerangka Pendanaan							Kelompok Sasaran	Prakiraan Maju Rencana Tahun 2024		Perangkat Daerah Penanggung Jawab		
						Target 2023		Pagu Indikatif			Lokasi	Sumber Dana		Prioritas			Target	Pagu Indikatif
						Semula	Menjadi	RKPD 2023	APBD 2023	RKPD 2023 Perubahan				Nasional	Daerah			
1.02.02.2.02.05	Pengelolaan Pelayanan Kesehatan pada Usia Pendidikan Dasar	Jumlah Anak Usia Pendidikan Dasar yang Mendapatkan Pelayanan Kesehatan Sesuai Standar				3.255 Orang	3.255 Orang	681,744,949	34,400,000	35,900,000	Kab. Maros, Tompobulu, Semua Kelurahan	Dana Transfer Khusus-Dana Alokasi Khusus Non Fisik	Meningkatkan Sumber Daya Manusia Yang Berkualitas Dan Berdaya Saing	3. Pemantapan kualitas hidup dan kapasitas sumber daya manusia menuju SDM berdaya saing	Masyarakat	3.255 Orang	700,000,000	DINAS KESEHATAN
1.02.02.2.02.06	Pengelolaan Pelayanan Kesehatan pada Usia Produktif	Jumlah Penduduk Usia Produktif yang Mendapatkan Pelayanan Kesehatan Sesuai Standar				11.978 Orang	11.978 Orang	681,744,949	25,700,000	19,880,000	Kab. Maros, Tompobulu, Semua Kelurahan	Dana Transfer Khusus-Dana Alokasi Khusus Non Fisik	Meningkatkan Sumber Daya Manusia Yang Berkualitas Dan Berdaya Saing	3. Pemantapan kualitas hidup dan kapasitas sumber daya manusia menuju SDM berdaya saing	Masyarakat	11.978 Orang	700,000,000	DINAS KESEHATAN
1.02.02.2.02.07	Pengelolaan Pelayanan Kesehatan pada Usia Lanjut	Jumlah Penduduk Usia Lanjut yang Mendapatkan Pelayanan Kesehatan Sesuai Standar				1.344 Orang	1.344 Orang	100,000,000	29,100,000	19,300,000	Kab. Maros, Tompobulu, Semua Kelurahan	Dana Transfer Khusus-Dana Alokasi Khusus Non Fisik	Meningkatkan Sumber Daya Manusia Yang Berkualitas Dan Berdaya Saing	3. Pemantapan kualitas hidup dan kapasitas sumber daya manusia menuju SDM berdaya saing	Masyarakat	1.344 Orang	0	DINAS KESEHATAN
1.02.02.2.02.08	Pengelolaan Pelayanan Kesehatan Penderita Hipertensi	Jumlah Penderita Hipertensi yang Mendapatkan Pelayanan Kesehatan Sesuai Standar				2.822 Orang	2.822 Orang	100,000,000	17,600,000	0	Kab. Maros, Tompobulu, Semua Kelurahan	Dana Transfer Umum-Dana Alokasi Umum Dana Transfer Khusus-Dana Alokasi Khusus Non Fisik	Meningkatkan Sumber Daya Manusia Yang Berkualitas Dan Berdaya Saing	3. Pemantapan kualitas hidup dan kapasitas sumber daya manusia menuju SDM berdaya saing	Masyarakat	2.822 Orang	100,000,000	DINAS KESEHATAN
1.02.02.2.02.09	Pengelolaan Pelayanan Kesehatan Penderita Diabetes Melitus	Jumlah Penderita Diabetes Melitus yang Mendapatkan Pelayanan Kesehatan Sesuai Standar				95 Orang	95 Orang	100,000,000	0	0	Kab. Maros, Tompobulu, Semua Kelurahan	Dana Transfer Umum-Dana Alokasi Umum Dana Transfer Khusus-Dana Alokasi Khusus Non Fisik	Meningkatkan Sumber Daya Manusia Yang Berkualitas Dan Berdaya Saing	3. Pemantapan kualitas hidup dan kapasitas sumber daya manusia menuju SDM berdaya saing	Masyarakat	95 Orang	100,000,000	DINAS KESEHATAN

**Rancangan Perubahan Rencana Kerja Pemerintah Daerah (RKPD)
Kabupaten Maros
Tahun 2023**

Kode	Urusan/ Bidang Urusan/ Program/ Kegiatan/ Sub Kegiatan	Indikator Program/ Kegiatan/ Sub Kegiatan	Target Akhir Periode RPJMD	Realisasi Capaian RKPD Tahun 2021	Prakiraan Capaian Target RKPD Tahun 2022	Capaian Kinerja dan Kerangka Pendanaan							Kelompok Sasaran	Prakiraan Maju Rencana Tahun 2024		Perangkat Daerah Penanggung Jawab		
						Target 2023		Pagu Indikatif			Lokasi	Sumber Dana		Prioritas			Target	Pagu Indikatif
						Semula	Menjadi	RKPD 2023	APBD 2023	RKPD 2023 Perubahan				Nasional	Daerah			
1.02.02.2.02.10	Pengelolaan Pelayanan Kesehatan Orang dengan Gangguan Jiwa Berat	Jumlah Orang yang Mendapatkan Pelayanan Kesehatan Orang dengan Gangguan Jiwa Berat Sesuai Standar				35 Orang	35 Orang	150,000,000	32,800,000	17,600,000	Kab. Maros, Tompobulu, Semua Kelurahan	Dana Transfer Umum-Dana Alokasi Umum Dana Transfer Khusus-Dana Alokasi Khusus Non Fisik	Meningkatkan Sumber Daya Manusia Yang Berkualitas Dan Berdaya Saing	3. Pemantapan kualitas hidup dan kapasitas sumber daya manusia menuju SDM berdaya saing	Masyarakat	35 Orang	150,000,000	DINAS KESEHATAN
1.02.02.2.02.11	Pengelolaan Pelayanan Kesehatan Orang Terduga Tuberkulosis	Jumlah Orang Terduga Menderita Tuberkulosis yang Mendapatkan Pelayanan Sesuai Standar				217 Orang	217 Orang	150,000,000	41,400,000	25,600,000	Kab. Maros, Tompobulu, Semua Kelurahan	Dana Transfer Khusus-Dana Alokasi Khusus Non Fisik	Meningkatkan Sumber Daya Manusia Yang Berkualitas Dan Berdaya Saing	3. Pemantapan kualitas hidup dan kapasitas sumber daya manusia menuju SDM berdaya saing	Masyarakat	217 Orang	150,000,000	DINAS KESEHATAN
1.02.02.2.02.12	Pengelolaan Pelayanan Kesehatan Orang dengan Risiko Terinfeksi HIV	Jumlah Orang Terduga Menderita HIV yang Mendapatkan Pelayanan Sesuai Standar				378 Orang	378 Orang	50,000,000	34,100,000	16,600,000	Kab. Maros, Tompobulu, Semua Kelurahan	Dana Transfer Umum-Dana Alokasi Umum Dana Transfer Khusus-Dana Alokasi Khusus Non Fisik	Meningkatkan Sumber Daya Manusia Yang Berkualitas Dan Berdaya Saing	3. Pemantapan kualitas hidup dan kapasitas sumber daya manusia menuju SDM berdaya saing	Masyarakat	378 Orang	50,000,000	DINAS KESEHATAN
1.02.02.2.02.13	Pengelolaan Pelayanan Kesehatan bagi Penduduk pada Kondisi Kejadian Luar Biasa (KLB)	Jumlah Dokumen Hasil Pengelolaan Pelayanan Kesehatan bagi Penduduk pada Kondisi Kejadian Luar Biasa (KLB) Sesuai Standar				1 Dokumen	1 Dokumen	456,831,558	40,600,000	0	Kab. Maros, Tompobulu, Semua Kelurahan	Dana Transfer Khusus-Dana Alokasi Khusus Non Fisik	Meningkatkan Sumber Daya Manusia Yang Berkualitas Dan Berdaya Saing	3. Pemantapan kualitas hidup dan kapasitas sumber daya manusia menuju SDM berdaya saing	Masyarakat	1 Dokumen	456,831,558	DINAS KESEHATAN
1.02.02.2.02.14	Pengelolaan Pelayanan Kesehatan bagi Penduduk Terdampak Krisis Kesehatan Akibat Bencana dan/atau Berpotensi Bencana	Jumlah Dokumen Hasil Pengelolaan Pelayanan Kesehatan bagi Penduduk Terdampak Krisis Kesehatan Akibat Bencana dan/atau Berpotensi Bencana Sesuai Standar				1 Dokumen	1 Dokumen	35,745,833	0	0	Kab. Maros, Tompobulu, Semua Kelurahan	Dana Transfer Khusus-Dana Alokasi Khusus Non Fisik	Meningkatkan Sumber Daya Manusia Yang Berkualitas Dan Berdaya Saing	3. Pemantapan kualitas hidup dan kapasitas sumber daya manusia menuju SDM berdaya saing	Masyarakat	1 Dokumen	35,745,833	DINAS KESEHATAN

**Rancangan Perubahan Rencana Kerja Pemerintah Daerah (RKPD)
Kabupaten Maros
Tahun 2023**

Kode	Urusan/ Bidang Urusan/ Program/ Kegiatan/ Sub Kegiatan	Indikator Program/ Kegiatan/ Sub Kegiatan	Target Akhir Periode RPJMD	Realisasi Capaian RKPD Tahun 2021	Prakiraan Capaian Target RKPD Tahun 2022	Capaian Kinerja dan Kerangka Pendanaan							Kelompok Sasaran	Prakiraan Maju Rencana Tahun 2024		Perangkat Daerah Penanggung Jawab		
						Target 2023		Pagu Indikatif			Lokasi	Sumber Dana		Prioritas			Target	Pagu Indikatif
						Semula	Menjadi	RKPD 2023	APBD 2023	RKPD 2023 Perubahan				Nasional	Daerah			
1.02.02.2.02.15	Pengelolaan Pelayanan Kesehatan Gizi Masyarakat	Jumlah Dokumen Hasil Pengelolaan Pelayanan Kesehatan Gizi Masyarakat				1 Dokumen	1 Dokumen	89,763,825	15,000,000	360,789,500	Kab. Maros, Tompobulu, Semua Kelurahan	Dana Transfer Khusus-Dana Alokasi Khusus Non Fisik	Meningkatkan Sumber Daya Manusia Yang Berkualitas Dan Berdaya Saing	3. Pemantapan kualitas hidup dan kapasitas sumber daya manusia menuju SDM berdaya saing	Masyarakat	1 Dokumen	89,763,825	DINAS KESEHATAN
1.02.02.2.02.16	Pengelolaan Pelayanan Kesehatan Kerja dan Olahraga	Jumlah Dokumen Hasil Pengelolaan Pelayanan Kesehatan Kerja dan Olahraga				1 Dokumen	1 Dokumen	157,908,416	10,000,000	35,000,000	Kab. Maros, Tompobulu, Semua Kelurahan	Dana Transfer Khusus-Dana Alokasi Khusus Non Fisik	Meningkatkan Sumber Daya Manusia Yang Berkualitas Dan Berdaya Saing	3. Pemantapan kualitas hidup dan kapasitas sumber daya manusia menuju SDM berdaya saing	Masyarakat	1 Dokumen	157,908,416	DINAS KESEHATAN
1.02.02.2.02.17	Pengelolaan Pelayanan Kesehatan Lingkungan	Jumlah Dokumen Hasil Pengelolaan Pelayanan Kesehatan Lingkungan				1 Dokumen	1 Dokumen	124,494,831	62,500,000	30,000,000	Kab. Maros, Tompobulu, Semua Kelurahan	Dana Transfer Khusus-Dana Alokasi Khusus Non Fisik	Meningkatkan Sumber Daya Manusia Yang Berkualitas Dan Berdaya Saing	3. Pemantapan kualitas hidup dan kapasitas sumber daya manusia menuju SDM berdaya saing	Masyarakat	1 Dokumen	124,494,831	DINAS KESEHATAN
1.02.02.2.02.18	Pengelolaan Pelayanan Promosi Kesehatan	Jumlah Dokumen Hasil Pengelolaan Pelayanan Promosi Kesehatan				1 Dokumen	1 Dokumen	24,437,020	52,200,000	39,680,000	Kab. Maros, Tompobulu, Semua Kelurahan	Dana Transfer Khusus-Dana Alokasi Khusus Non Fisik	Meningkatkan Sumber Daya Manusia Yang Berkualitas Dan Berdaya Saing	3. Pemantapan kualitas hidup dan kapasitas sumber daya manusia menuju SDM berdaya saing	Masyarakat	1 Dokumen	24,437,020	DINAS KESEHATAN
1.02.02.2.02.19	Pengelolaan Pelayanan Kesehatan Tradisional, Akupunktur, Asuhan Mandiri, dan Tradisional Lainnya	Jumlah Dokumen Hasil Pengelolaan Pelayanan Kesehatan Tradisional, Akupunktur, Asuhan Mandiri dan Tradisional Lainnya				1 Dokumen	1 Dokumen	1,909,000	1,400,000	0	Kab. Maros, Tompobulu, Semua Kelurahan	Dana Transfer Khusus-Dana Alokasi Khusus Non Fisik	Meningkatkan Sumber Daya Manusia Yang Berkualitas Dan Berdaya Saing	3. Pemantapan kualitas hidup dan kapasitas sumber daya manusia menuju SDM berdaya saing	Masyarakat	1 Dokumen	1,909,000	DINAS KESEHATAN
1.02.02.2.02.20	Pengelolaan Surveilans Kesehatan	Jumlah Dokumen Hasil Pengelolaan Surveilans Kesehatan				1 Dokumen	1 Dokumen	4,118,360	2,000,000	16,600,000	Kab. Maros, Tompobulu, Semua Kelurahan	Dana Transfer Khusus-Dana Alokasi Khusus Non Fisik	Meningkatkan Sumber Daya Manusia Yang Berkualitas Dan Berdaya Saing	3. Pemantapan kualitas hidup dan kapasitas sumber daya manusia menuju SDM berdaya saing	Masyarakat	1 Dokumen	4,118,360	DINAS KESEHATAN
1.02.02.2.02.22	Pengelolaan Pelayanan Kesehatan Jiwa dan NAPZA	Jumlah Penyalahguna NAPZA yang Mendapatkan Pelayanan Kesehatan				35 Orang	35 Orang	39,759,525	0	11,900,000	Kab. Maros, Tompobulu, Semua Kelurahan	Dana Transfer Khusus-Dana Alokasi Khusus Non Fisik	Meningkatkan Sumber Daya Manusia Yang Berkualitas Dan Berdaya Saing	3. Pemantapan kualitas hidup dan kapasitas sumber daya manusia menuju SDM berdaya saing	Masyarakat	35 Orang	39,759,525	DINAS KESEHATAN

**Rancangan Perubahan Rencana Kerja Pemerintah Daerah (RKPD)
Kabupaten Maros
Tahun 2023**

Kode	Urusan/ Bidang Urusan/ Program/ Kegiatan/ Sub Kegiatan	Indikator Program/ Kegiatan/ Sub Kegiatan	Target Akhir Periode RPJMD	Realisasi Capaian RKPD Tahun 2021	Prakiraan Capaian Target RKPD Tahun 2022	Capaian Kinerja dan Kerangka Pendanaan							Kelompok Sasaran	Prakiraan Maju Rencana Tahun 2024		Perangkat Daerah Penanggung Jawab		
						Target 2023		Pagu Indikatif			Lokasi	Sumber Dana		Prioritas			Target	Pagu Indikatif
						Semula	Menjadi	RKPD 2023	APBD 2023	RKPD 2023 Perubahan				Nasional	Daerah			
1.02.02.2.02.23	Pengelolaan Upaya Kesehatan Khusus	Jumlah Dokumen Hasil Pengelolaan Pelayanan Kesehatan Khusus				1 Dokumen	1 Dokumen	6,708,333	0	0	Kab. Maros, Tompobulu, Semua Kelurahan	Dana Transfer Khusus-Dana Alokasi Khusus Non Fisik	Meningkatkan Sumber Daya Manusia Yang Berkualitas Dan Berdaya Saing	3. Pemantapan kualitas hidup dan kapasitas sumber daya manusia menuju SDM berdaya saing	Masyarakat	1 Dokumen	6,708,333	DINAS KESEHATAN
1.02.02.2.02.24	Pengelolaan Upaya Pengurangan Risiko Krisis Kesehatan dan Pasca Krisis Kesehatan	Jumlah Dokumen Hasil Pengelolaan Upaya Pengurangan Risiko Krisis Kesehatan dan Pasca Krisis Kesehatan				1 Dokumen	1 Dokumen	47,916,666	0	0	Kab. Maros, Tompobulu, Semua Kelurahan	Dana Transfer Umum-Dana Alokasi Umum Dana Transfer Khusus-Dana Alokasi Khusus Non Fisik	Meningkatkan Sumber Daya Manusia Yang Berkualitas Dan Berdaya Saing	3. Pemantapan kualitas hidup dan kapasitas sumber daya manusia menuju SDM berdaya saing	Masyarakat	1 Dokumen	47,916,666	DINAS KESEHATAN
1.02.02.2.02.25	Pelayanan Kesehatan Penyakit Menular dan Tidak Menular	Jumlah Dokumen Hasil Pelayanan Kesehatan Penyakit Menular dan Tidak Menular				1 Dokumen	1 Dokumen	292,720,830	198,250,000	117,500,000	Kab. Maros, Tompobulu, Semua Kelurahan	Dana Transfer Khusus-Dana Alokasi Khusus Non Fisik	Meningkatkan Sumber Daya Manusia Yang Berkualitas Dan Berdaya Saing	3. Pemantapan kualitas hidup dan kapasitas sumber daya manusia menuju SDM berdaya saing	Masyarakat	1 Dokumen	292,720,830	DINAS KESEHATAN
1.02.02.2.02.28	Pengambilan dan Pengiriman Spesimen Penyakit Potensial KLB ke Laboratorium Rujukan/Nasional	Jumlah Spesimen Penyakit Potensial Kejadian Luar Biasa (KLB) ke Laboratorium Rujukan/Nasional yang Didistribusikan				1 Paket	1 Paket	5,119,416	0	7,200,000	Kab. Maros, Tompobulu, Semua Kelurahan	Dana Transfer Khusus-Dana Alokasi Khusus Non Fisik	Meningkatkan Sumber Daya Manusia Yang Berkualitas Dan Berdaya Saing	3. Pemantapan kualitas hidup dan kapasitas sumber daya manusia menuju SDM berdaya saing	Masyarakat	1 Paket	5,119,416	DINAS KESEHATAN
1.02.02.2.02.29	Penyelenggaraan Kabupaten/Kota Sehat	Jumlah Dokumen Hasil Penyelenggaraan Kabupaten/Kota Sehat				1 Dokumen	1 Dokumen	7,090,708	0	0	Kab. Maros, Tompobulu, Semua Kelurahan	Dana Transfer Umum-Dana Alokasi Umum Dana Transfer Khusus-Dana Alokasi Khusus Non Fisik	Meningkatkan Sumber Daya Manusia Yang Berkualitas Dan Berdaya Saing	3. Pemantapan kualitas hidup dan kapasitas sumber daya manusia menuju SDM berdaya saing	Masyarakat	1 Dokumen	7,090,708	DINAS KESEHATAN

**Rancangan Perubahan Rencana Kerja Pemerintah Daerah (RKPD)
Kabupaten Maros
Tahun 2023**

Kode	Urusan/ Bidang Urusan/ Program/ Kegiatan/ Sub Kegiatan	Indikator Program/ Kegiatan/ Sub Kegiatan	Target Akhir Periode RPJMD	Realisasi Capaian RKPD Tahun 2021	Prakiraan Capaian Target RKPD Tahun 2022	Capaian Kinerja dan Kerangka Pendanaan							Kelompok Sasaran	Prakiraan Maju Rencana Tahun 2024		Perangkat Daerah Penanggung Jawab		
						Target 2023		Pagu Indikatif			Lokasi	Sumber Dana		Prioritas			Target	Pagu Indikatif
						Semula	Menjadi	RKPD 2023	APBD 2023	RKPD 2023 Perubahan				Nasional	Daerah			
1 02 02 2.02 30	Penyediaan Telemedicine di Fasilitas Pelayanan Kesehatan	Jumlah Fasilitas Pelayanan Kesehatan (Fasyankes) yang Melayani Konsultasi Jarak Jauh antar Fasyankes Melalui Pelayanan Telemedicine untuk Mendapatkan Akses Pelayanan Kesehatan yang Berkualitas				1 Unit	1 Unit	90,562,500	111,444,800	0	Kab. Maros, Tompobulu, Semua Kelurahan	Dana Transfer Umum- Dana Alokasi Umum Dana Transfer Khusus- Dana Alokasi Khusus Non Fisik	Meningkatkan Sumber Daya Manusia Yang Berkualitas Dan Berdaya Saing	3. Pemantapan kualitas hidup dan kapasitas sumber daya manusia menuju SDM berdaya saing	Masyarakat	1 Unit	90,562,500	DINAS KESEHATAN
1 02 02 2.02 33	Operasional Pelayanan Puskesmas	Jumlah Dokumen Operasional Pelayanan Puskesmas				1 Dokumen	1 Dokumen	169,749,583	101,600,000	242,654,000	Kab. Maros, Tompobulu, Semua Kelurahan	Dana Transfer Khusus- Dana Alokasi Khusus Non Fisik	Meningkatkan Sumber Daya Manusia Yang Berkualitas Dan Berdaya Saing	3. Pemantapan kualitas hidup dan kapasitas sumber daya manusia menuju SDM berdaya saing	Masyarakat	1 Dokumen	169,749,583	DINAS KESEHATAN
1 02 02 2.02 36	Investigasi Awal Kejadian Tidak Diharapkan (Kejadian Ikutan Pasca Imunisasi dan Pemberian Obat Massal)	Jumlah Laporan Hasil Investigasi Awal Kejadian Tidak Diharapkan (Kejadian Ikutan Pasca Imunisasi dan Pemberian Obat Massal)				1 Laporan	1 Laporan	5,372,416	1,000,000	500,000	Kab. Maros, Tompobulu, Semua Kelurahan	Dana Transfer Khusus- Dana Alokasi Khusus Non Fisik	Meningkatkan Sumber Daya Manusia Yang Berkualitas Dan Berdaya Saing	3. Pemantapan kualitas hidup dan kapasitas sumber daya manusia menuju SDM berdaya saing	Masyarakat	1 Laporan	5,372,416	DINAS KESEHATAN
1 02 02 2.02 37	Pelaksanaan Kewaspadaan Dini dan Respon Wabah	Jumlah Dokumen Hasil Pelaksanaan Kewaspadaan Dini dan Respon Wabah				1 Dokumen	1 Dokumen	2,923,903	2,500,000	0		Dana Transfer Khusus- Dana Alokasi Khusus Non Fisik	Meningkatkan Sumber Daya Manusia Yang Berkualitas Dan Berdaya Saing	3. Pemantapan kualitas hidup dan kapasitas sumber daya manusia menuju SDM berdaya saing	Masyarakat	1 Dokumen	2,923,903	DINAS KESEHATAN
1 02 03	PROGRAM PENINGKATAN KAPASITAS SUMBER DAYA MANUSIA KESEHATAN							0	0	0							0	
1 02 03 2.02	Perencanaan Kebutuhan dan Pendayagunaan Sumber Daya Manusia Kesehatan untuk UKP dan UKM di Wilayah Kabupaten/Kota							0	0	0							0	

**Rancangan Perubahan Rencana Kerja Pemerintah Daerah (RKPD)
Kabupaten Maros
Tahun 2023**

Kode	Urusan/ Bidang Urusan/ Program/ Kegiatan/ Sub Kegiatan	Indikator Program/ Kegiatan/ Sub Kegiatan	Target Akhir Periode RPJMD	Realisasi Capaian RKPD Tahun 2021	Prakiraan Capaian Target RKPD Tahun 2022	Capaian Kinerja dan Kerangka Pendanaan										Kelompok Sasaran	Prakiraan Maju Rencana Tahun 2024		Perangkat Daerah Penanggung Jawab
						Target 2023		Pagu Indikatif			Lokasi	Sumber Dana	Prioritas		Target		Pagu Indikatif		
						Semula	Menjadi	RKPD 2023	APBD 2023	RKPD 2023 Perubahan			Nasional	Daerah					
1.02.03.2.02.02	Pemenuhan Kebutuhan Sumber Daya Manusia Kesehatan Sesuai Standar	Jumlah Sumber Daya Manusia Kesehatan yang Memenuhi Standar di Fasilitas Pelayanan Kesehatan (Fasyankes)				45 Orang	45 Orang	0	0	0	Kab. Maros, Tompobulu, Semua Kelurahan	Dana Transfer Khusus- Dana Alokasi Khusus Non Fisik		3. Pemantapan kualitas hidup dan kapasitas sumber daya manusia menuju SDM berdaya saing		45 Orang	0	DINAS KESEHATAN	
1.02.05	PROGRAM PEMBERDAYAAN MASYARAKAT BIDANG KESEHATAN							0	76,560,000	0							60,000,000		
1.02.05.2.01	Advokasi, Pemberdayaan, Kemitraan, Peningkatan Peran serta Masyarakat dan Lintas Sektor Tingkat Daerah Kabupaten/Kota							0	12,800,000	0							30,000,000		
1.02.05.2.01.01	Peningkatan Upaya Promosi Kesehatan, Advokasi, Kemitraan dan Pemberdayaan Masyarakat	Jumlah Dokumen Promosi Kesehatan, Advokasi, Kemitraan dan Pemberdayaan Masyarakat				1 Dokumen	1 Dokumen	0	12,800,000	0	Kab. Maros, Tompobulu, Semua Kelurahan	Dana Transfer Umum- Dana Alokasi Umum Dana Transfer Khusus- Dana Alokasi Khusus Non Fisik		3. Pemantapan kualitas hidup dan kapasitas sumber daya manusia menuju SDM berdaya saing		1 Dokumen	30,000,000	DINAS KESEHATAN	
1.02.05.2.03	Pengembangan dan Pelaksanaan Upaya Kesehatan Bersumber Daya Masyarakat (UKBM) Tingkat Daerah Kabupaten/Kota							0	63,760,000	0							30,000,000		
1.02.05.2.03.01	Bimbingan Teknis dan Supervisi Pengembangan dan Pelaksanaan Upaya Kesehatan Bersumber Daya Masyarakat (UKBM)	Jumlah Dokumen Hasil Bimbingan Teknis dan Supervisi Upaya Kesehatan Bersumber Daya Masyarakat (UKBM)				1 Dokumen	1 Dokumen	0	63,760,000	0	Kab. Maros, Tompobulu, Semua Kelurahan	Dana Transfer Umum- Dana Alokasi Umum Dana Transfer Khusus- Dana Alokasi Khusus Non Fisik		3. Pemantapan kualitas hidup dan kapasitas sumber daya manusia menuju SDM berdaya saing		1 Dokumen	30,000,000	DINAS KESEHATAN	

Rancangan Perubahan Rencana Kerja Pemerintah Daerah (RKPD)
Kabupaten Maros
Tahun 2023

Kode	Urusan/ Bidang Urusan/ Program/ Kegiatan/ Sub Kegiatan	Indikator Program/ Kegiatan/ Sub Kegiatan	Target Akhir Periode RPJMD	Realisasi Capaian RKPD Tahun 2021	Prakiraan Capaian Target RKPD Tahun 2022	Capaian Kinerja dan Kerangka Pendanaan						Kelompok Sasaran	Prakiraan Maju Rencana Tahun 2024		Perangkat Daerah Penanggung Jawab							
						Target 2023		Pagu Indikatif			Lokasi		Sumber Dana	Prioritas		Target	Pagu Indikatif					
						Semula	Menjadi	RKPD 2023	APBD 2023	RKPD 2023 Perubahan				Nasional				Daerah				
1						URUSAN PEMERINTAHAN WAJIB YANG BERKAITAN DENGAN PELAYANAN DASAR																
1	02					URUSAN PEMERINTAHAN BIDANG KESEHATAN							7,496,622,621	3,610,847,900	3,613,640,000		7,493,132,723					
1	02	01				PROGRAM PENUNJANG URUSAN PEMERINTAHAN DAERAH KABUPATEN/KOT A	Persentase layanan penunjang Urusan Pemerintah Daerah	Persen		Persen	100 Persen	100 Persen	2,470,000,000	2,404,875,000	2,404,875,000			100 Persen	2,470,000,000			
1	02	01	2.10			Peningkatan Pelayanan BLUD	Jumlah dan Jenis Kebutuhan Operasional di Pelayanan BLUD	Jenis		Jenis	3 Jenis	3 Jenis	2,470,000,000	2,404,875,000	2,404,875,000			3 Jenis	2,470,000,000			
1	02	01	2.10	01		Pelayanan dan Penunjang Pelayanan BLUD	Jumlah BLUD yang Menyediakan Pelayanan dan Penunjang Pelayanan				1 Unit Kerja	1 Unit Kerja	2,470,000,000	2,404,875,000	2,404,875,000	Kab. Maros, Bontoa, Semua Kelurahan	PENDAPATAN ASLI DAERAH (PAD) Pendapatan dari BLUD Pendapatan Dana Kapitas JKN pada FKTP Dana Transfer Umum-Dana Alokasi Umum	3. Pemantapan kualitas hidup dan kapasitas sumber daya manusia menuju SDM berdaya saing	0	1 Unit Kerja	2,470,000,000	DINAS KESEHATAN
1	02	02				PROGRAM PEMENUHAN UPAYA KESEHATAN PERORANGAN DAN UPAYA KESEHATAN MASYARAKAT	Persentase Masyarakat Yang Mendapatkan Layanan Kesehatan Perorangan dan Layanan Kesehatan Masyarakat sesuai standar pelayanan minimal kesehatan	Persen		Persen	100 Persen	100 Persen	5,026,622,621	1,111,687,000	1,208,765,000				100 Persen	4,963,132,723		
1	02	02	2.02			Penyediaan Layanan Kesehatan untuk UKM dan UKP Rujukan Tingkat Daerah Kabupaten/Kota	Jumlah layanan kesehatan yang disediakan UKM dan UKP rujukan	Layanan		Layanan	3 Layanan	3 Layanan	5,026,622,621	1,111,687,000	1,208,765,000				3 Layanan	4,963,132,723		
1	02	02	2.02	01		Pengelolaan Pelayanan Kesehatan Ibu Hamil	Jumlah Ibu Hamil yang Mendapatkan Pelayanan Kesehatan Sesuai Standar				657 Orang	657 Orang	100,000,000	81,330,000	64,035,000	Kab. Maros, Bontoa, Semua Kelurahan	Dana Transfer Khusus- Dana Alokasi Khusus Non Fisik	3. Pemantapan kualitas hidup dan kapasitas sumber daya manusia menuju SDM berdaya saing	UKM dan UKP	657 Orang	100,000,000	DINAS KESEHATAN

**Rancangan Perubahan Rencana Kerja Pemerintah Daerah (RKPD)
Kabupaten Maros
Tahun 2023**

Kode	Urusan/ Bidang Urusan/ Program/ Kegiatan/ Sub Kegiatan	Indikator Program/ Kegiatan/ Sub Kegiatan	Target Akhir Periode RPJMD	Realisasi Capaian RKPD Tahun 2021	Prakiraan Capaian Target RKPD Tahun 2022	Capaian Kinerja dan Kerangka Pendanaan							Kelompok Sasaran	Prakiraan Maju Rencana Tahun 2024		Perangkat Daerah Penanggung Jawab		
						Target 2023		Pagu Indikatif			Lokasi	Sumber Dana		Prioritas			Target	Pagu Indikatif
						Semula	Menjadi	RKPD 2023	APBD 2023	RKPD 2023 Perubahan				Nasional	Daerah			
1.02.02.2.02.02	Pengelolaan Pelayanan Kesehatan Ibu Bersalin	Jumlah Ibu Bersalin yang Mendapatkan Pelayanan Kesehatan Sesuai Standar				657 Orang	657 Orang	150,000,000	840,000	0	Kab. Maros, Bontoa, Semua Kelurahan	Dana Transfer Khusus-Dana Alokasi Khusus Non Fisik	3. Pemantapan kualitas hidup dan kapasitas sumber daya manusia menuju SDM berdaya saing	UKM dan UKP	657 Orang	150,000,000	DINAS KESEHATAN	
1.02.02.2.02.03	Pengelolaan Pelayanan Kesehatan Bayi Baru Lahir	Jumlah Bayi Baru Lahir yang Mendapatkan Pelayanan Kesehatan Sesuai Standar				657 Orang	657 Orang	150,000,000	13,860,000	0	Kab. Maros, Bontoa, Semua Kelurahan	Dana Transfer Khusus-Dana Alokasi Khusus Non Fisik	3. Pemantapan kualitas hidup dan kapasitas sumber daya manusia menuju SDM berdaya saing	UKM dan UKP	657 Orang	150,000,000	DINAS KESEHATAN	
1.02.02.2.02.04	Pengelolaan Pelayanan Kesehatan Balita	Jumlah Balita yang Mendapatkan Pelayanan Kesehatan Sesuai Standar				2383 Orang	2383 Orang	1,050,000,000	119,800,000	29,680,000	Kab. Maros, Bontoa, Semua Kelurahan	Dana Transfer Khusus-Dana Alokasi Khusus Non Fisik	3. Pemantapan kualitas hidup dan kapasitas sumber daya manusia menuju SDM berdaya saing	UKM dan UKP	2383 Orang	1,050,000,000	DINAS KESEHATAN	
1.02.02.2.02.05	Pengelolaan Pelayanan Kesehatan pada Usia Pendidikan Dasar	Jumlah Anak Usia Pendidikan Dasar yang Mendapatkan Pelayanan Kesehatan Sesuai Standar				5.166 Orang	5.166 Orang	681,744,949	69,035,000	39,200,000	Kab. Maros, Bontoa, Semua Kelurahan	Dana Transfer Khusus-Dana Alokasi Khusus Non Fisik	3. Pemantapan kualitas hidup dan kapasitas sumber daya manusia menuju SDM berdaya saing	UKM dan UKP	5.166 Orang	700,000,000	DINAS KESEHATAN	
1.02.02.2.02.06	Pengelolaan Pelayanan Kesehatan pada Usia Produktif	Jumlah Penduduk Usia Produktif yang Mendapatkan Pelayanan Kesehatan Sesuai Standar				20.139 Orang	20.139 Orang	681,744,949	116,325,000	38,400,000	Kab. Maros, Semua Kecamatan, Semua Kelurahan	Dana Transfer Khusus-Dana Alokasi Khusus Non Fisik	3. Pemantapan kualitas hidup dan kapasitas sumber daya manusia menuju SDM berdaya saing	UKM dan UKP	20.139 Orang	700,000,000	DINAS KESEHATAN	
1.02.02.2.02.07	Pengelolaan Pelayanan Kesehatan pada Usia Lanjut	Jumlah Penduduk Usia Lanjut yang Mendapatkan Pelayanan Kesehatan Sesuai Standar				3.053 Orang	3.053 Orang	100,000,000	0	41,580,000	Kab. Maros, Bontoa, Semua Kelurahan	Dana Transfer Khusus-Dana Alokasi Khusus Non Fisik	3. Pemantapan kualitas hidup dan kapasitas sumber daya manusia menuju SDM berdaya saing	UKM dan UKP	3.053 Orang	100,000,000	DINAS KESEHATAN	

**Rancangan Perubahan Rencana Kerja Pemerintah Daerah (RKPD)
Kabupaten Maros
Tahun 2023**

Kode	Urusan/ Bidang Urusan/ Program/ Kegiatan/ Sub Kegiatan	Indikator Program/ Kegiatan/ Sub Kegiatan	Target Akhir Periode RPJMD	Realisasi Capaian RKPD Tahun 2021	Prakiraan Capaian Target RKPD Tahun 2022	Capaian Kinerja dan Kerangka Pendanaan								Kelompok Sasaran	Prakiraan Maju Rencana Tahun 2024		Perangkat Daerah Penanggung Jawab	
						Target 2023		Pagu Indikatif			Lokasi	Sumber Dana	Prioritas		Target	Pagu Indikatif		
						Semula	Menjadi	RKPD 2023	APBD 2023	RKPD 2023 Perubahan			Nasional					Daerah
1.02.02.2.02.08	Pengelolaan Pelayanan Kesehatan Penderita Hipertensi	Jumlah Penderita Hipertensi yang Mendapatkan Pelayanan Kesehatan Sesuai Standar				956 Orang	956 Orang	100,000,000	27,720,000	0	Kab. Maros, Bontoa, Semua Kelurahan	Dana Transfer Umum-Dana Alokasi Umum Dana Transfer Khusus-Dana Alokasi Khusus Non Fisik	3. Pemantapan kualitas hidup dan kapasitas sumber daya manusia menuju SDM berdaya saing	UKM dan UKP	956 Orang	0	DINAS KESEHATAN	
1.02.02.2.02.09	Pengelolaan Pelayanan Kesehatan Penderita Diabetes Melitus	Jumlah Penderita Diabetes Melitus yang Mendapatkan Pelayanan Kesehatan Sesuai Standar				136 Orang	136 Orang	100,000,000	0	0	Kab. Maros, Bontoa, Semua Kelurahan	Dana Transfer Umum-Dana Alokasi Umum Dana Transfer Khusus-Dana Alokasi Khusus Non Fisik	3. Pemantapan kualitas hidup dan kapasitas sumber daya manusia menuju SDM berdaya saing	UKM dan UKP	136 Orang	100,000,000	DINAS KESEHATAN	
1.02.02.2.02.10	Pengelolaan Pelayanan Kesehatan Orang dengan Gangguan Jiwa Berat	Jumlah Orang yang Mendapatkan Pelayanan Kesehatan Orang dengan Gangguan Jiwa Berat Sesuai Standar				76 Orang	76 Orang	150,000,000	38,380,000	13,860,000	Kab. Maros, Bontoa, Semua Kelurahan	Dana Transfer Umum-Dana Alokasi Umum Dana Transfer Khusus-Dana Alokasi Khusus Non Fisik	3. Pemantapan kualitas hidup dan kapasitas sumber daya manusia menuju SDM berdaya saing	UKM dan UKP	76 Orang	150,000,000	DINAS KESEHATAN	
1.02.02.2.02.11	Pengelolaan Pelayanan Kesehatan Orang Terduga Tuberkulosis	Jumlah Orang Terduga Menderita Tuberkulosis yang Mendapatkan Pelayanan Sesuai Standar				646 Orang	646 Orang	150,000,000	32,690,000	49,350,000	Kab. Maros, Bontoa, Semua Kelurahan	Dana Transfer Khusus-Dana Alokasi Khusus Non Fisik	3. Pemantapan kualitas hidup dan kapasitas sumber daya manusia menuju SDM berdaya saing	UKM dan UKP	646 Orang	150,000,000	DINAS KESEHATAN	
1.02.02.2.02.12	Pengelolaan Pelayanan Kesehatan Orang dengan Risiko Terinfeksi HIV	Jumlah Orang Terduga Menderita HIV yang Mendapatkan Pelayanan Sesuai Standar				812 Orang	812 Orang	50,000,000	37,240,000	13,440,000	Kab. Maros, Bontoa, Semua Kelurahan	Dana Transfer Khusus-Dana Alokasi Khusus Non Fisik	3. Pemantapan kualitas hidup dan kapasitas sumber daya manusia menuju SDM berdaya saing	UKM dan UKP	812 Orang	50,000,000	DINAS KESEHATAN	

**Rancangan Perubahan Rencana Kerja Pemerintah Daerah (RKPD)
Kabupaten Maros
Tahun 2023**

Kode	Urusan/ Bidang Urusan/ Program/ Kegiatan/ Sub Kegiatan	Indikator Program/ Kegiatan/ Sub Kegiatan	Target Akhir Periode RPJMD	Realisasi Capaian RKPD Tahun 2021	Prakiraan Capaian Target RKPD Tahun 2022	Capaian Kinerja dan Kerangka Pendanaan									Kelompok Sasaran	Prakiraan Maju Rencana Tahun 2024		Perangkat Daerah Penanggung Jawab
						Target 2023		Pagu Indikatif			Lokasi	Sumber Dana	Prioritas			Target	Pagu Indikatif	
						Semula	Menjadi	RKPD 2023	APBD 2023	RKPD 2023 Perubahan			Nasional	Daerah				
1.02.02.2.02.13	Pengelolaan Pelayanan Kesehatan bagi Penduduk pada Kondisi Kejadian Luar Biasa (KLB)	Jumlah Dokumen Hasil Pengelolaan Pelayanan Kesehatan bagi Penduduk pada Kondisi Kejadian Luar Biasa (KLB) Sesuai Standar				1 Dokumen	1 Dokumen	456,831,558	12,330,000	0	Kab. Maros, Bontoa, Semua Kelurahan	Dana Transfer Khusus-Dana Alokasi Khusus Non Fisik	3. Pemantapan kualitas hidup dan kapasitas sumber daya manusia menuju SDM berdaya saing	UKM dan UKP	1 Dokumen	456,831,558	DINAS KESEHATAN	
1.02.02.2.02.14	Pengelolaan Pelayanan Kesehatan bagi Penduduk Terdampak Krisis Kesehatan Akibat Bencana dan/atau Berpotensi Bencana	Jumlah Dokumen Hasil Pengelolaan Pelayanan Kesehatan bagi Penduduk Terdampak Krisis Kesehatan Akibat Bencana dan/atau Berpotensi Bencana Sesuai Standar				1 Dokumen	1 Dokumen	35,745,833	0	0	Kab. Maros, Bontoa, Semua Kelurahan	Dana Transfer Khusus-Dana Alokasi Khusus Non Fisik	3. Pemantapan kualitas hidup dan kapasitas sumber daya manusia menuju SDM berdaya saing	UKM dan UKP	1 Dokumen	35,745,833	DINAS KESEHATAN	
1.02.02.2.02.15	Pengelolaan Pelayanan Kesehatan Gizi Masyarakat	Jumlah Dokumen Hasil Pengelolaan Pelayanan Kesehatan Gizi Masyarakat				1 Dokumen	1 Dokumen	89,763,825	26,020,000	384,458,000	Kab. Maros, Bontoa, Semua Kelurahan	Dana Transfer Khusus-Dana Alokasi Khusus Non Fisik	3. Pemantapan kualitas hidup dan kapasitas sumber daya manusia menuju SDM berdaya saing	UKM dan UKP	1 Dokumen	89,763,825	DINAS KESEHATAN	
1.02.02.2.02.16	Pengelolaan Pelayanan Kesehatan Kerja dan Olahraga	Jumlah Dokumen Hasil Pengelolaan Pelayanan Kesehatan Kerja dan Olahraga				1 Dokumen	1 Dokumen	157,908,416	15,050,000	43,400,000	Kab. Maros, Bontoa, Semua Kelurahan	Dana Transfer Khusus-Dana Alokasi Khusus Non Fisik	3. Pemantapan kualitas hidup dan kapasitas sumber daya manusia menuju SDM berdaya saing	UKM dan UKP	1 Dokumen	157,908,416	DINAS KESEHATAN	
1.02.02.2.02.17	Pengelolaan Pelayanan Kesehatan Lingkungan	Jumlah Dokumen Hasil Pengelolaan Pelayanan Kesehatan Lingkungan				1 Dokumen	1 Dokumen	124,494,831	82,970,000	31,680,000	Kab. Maros, Bontoa, Semua Kelurahan	Dana Transfer Khusus-Dana Alokasi Khusus Non Fisik	3. Pemantapan kualitas hidup dan kapasitas sumber daya manusia menuju SDM berdaya saing	UKM dan UKP	1 Dokumen	124,494,831	DINAS KESEHATAN	
1.02.02.2.02.18	Pengelolaan Pelayanan Promosi Kesehatan	Jumlah Dokumen Hasil Pengelolaan Pelayanan Promosi Kesehatan				1 Dokumen	1 Dokumen	24,437,020	37,770,000	25,430,000	Kab. Maros, Bontoa, Semua Kelurahan	Dana Transfer Khusus-Dana Alokasi Khusus Non Fisik	3. Pemantapan kualitas hidup dan kapasitas sumber daya manusia menuju SDM berdaya saing	UKM dan UKP	1 Dokumen	24,437,020	DINAS KESEHATAN	
1.02.02.2.02.19	Pengelolaan Pelayanan Kesehatan Tradisional, Akupunktur, Asuhan Mandiri, dan Tradisional Lainnya	Jumlah Dokumen Hasil Pengelolaan Pelayanan Kesehatan Tradisional, Akupunktur, Asuhan Mandiri dan Tradisional Lainnya				1 Dokumen	1 Dokumen	1,909,000	0	0	Kab. Maros, Bontoa, Semua Kelurahan	Dana Transfer Khusus-Dana Alokasi Khusus Non Fisik	3. Pemantapan kualitas hidup dan kapasitas sumber daya manusia menuju SDM berdaya saing	UKM dan UKP	1 Dokumen	1,909,000	DINAS KESEHATAN	

**Rancangan Perubahan Rencana Kerja Pemerintah Daerah (RKPD)
Kabupaten Maros
Tahun 2023**

Kode	Urusan/ Bidang Urusan/ Program/ Kegiatan/ Sub Kegiatan	Indikator Program/ Kegiatan/ Sub Kegiatan	Target Akhir Periode RPJMD	Realisasi Capaian RKPD Tahun 2021	Prakiraan Capaian Target RKPD Tahun 2022	Capaian Kinerja dan Kerangka Pendanaan							Kelompok Sasaran	Prakiraan Maju Rencana Tahun 2024		Perangkat Daerah Penanggung Jawab		
						Target 2023		Pagu Indikatif			Lokasi	Sumber Dana		Prioritas			Target	Pagu Indikatif
						Semula	Menjadi	RKPD 2023	APBD 2023	RKPD 2023 Perubahan				Nasional	Daerah			
1.02.02.20	Pengelolaan Surveilans Kesehatan	Jumlah Dokumen Hasil Pengelolaan Surveilans Kesehatan				1 Dokumen	1 Dokumen	4,118,360	1,120,000	13,930,000	Kab. Maros, Bontoa, Semua Kelurahan	Dana Transfer Khusus-Dana Alokasi Khusus Non Fisik	3. Pemantapan kualitas hidup dan kapasitas sumber daya manusia menuju SDM berdaya saing	UKM dan UKP	1 Dokumen	4,118,360	DINAS KESEHATAN	
1.02.02.22	Pengelolaan Pelayanan Kesehatan Jiwa dan NAPZA	Jumlah Penyalahguna NAPZA yang Mendapatkan Pelayanan Kesehatan				76 Orang	76 Orang	39,759,525	0	5,320,000	Kab. Maros, Bontoa, Semua Kelurahan	Dana Transfer Khusus-Dana Alokasi Khusus Non Fisik	3. Pemantapan kualitas hidup dan kapasitas sumber daya manusia menuju SDM berdaya saing	UKM dan UKP	76 Orang	39,759,525	DINAS KESEHATAN	
1.02.02.23	Pengelolaan Upaya Kesehatan Khusus	Jumlah Dokumen Hasil Pengelolaan Pelayanan Kesehatan Khusus				1 Dokumen	1 Dokumen	6,708,333	0	0	Kab. Maros, Bontoa, Semua Kelurahan	Dana Transfer Khusus-Dana Alokasi Khusus Non Fisik	3. Pemantapan kualitas hidup dan kapasitas sumber daya manusia menuju SDM berdaya saing	UKM dan UKP	1 Dokumen	6,708,333	DINAS KESEHATAN	
1.02.02.24	Pengelolaan Upaya Pengurangan Risiko Krisis Kesehatan dan Pasca Krisis Kesehatan	Jumlah Dokumen Hasil Pengelolaan Upaya Pengurangan Risiko Krisis Kesehatan dan Pasca Krisis Kesehatan				1 Dokumen	1 Dokumen	47,916,666	0	0	Kab. Maros, Bontoa, Semua Kelurahan	Dana Transfer Umum-Dana Alokasi Umum Dana Transfer Khusus-Dana Alokasi Khusus Non Fisik	3. Pemantapan kualitas hidup dan kapasitas sumber daya manusia menuju SDM berdaya saing	UKM dan UKP	1 Dokumen	47,916,666	DINAS KESEHATAN	
1.02.02.25	Pelayanan Kesehatan Penyakit Menular dan Tidak Menular	Jumlah Dokumen Hasil Pelayanan Kesehatan Penyakit Menular dan Tidak Menular				1 Dokumen	1 Dokumen	292,720,830	296,347,000	146,395,000	Kab. Maros, Bontoa, Semua Kelurahan	Dana Transfer Khusus-Dana Alokasi Khusus Non Fisik	3. Pemantapan kualitas hidup dan kapasitas sumber daya manusia menuju SDM berdaya saing	UKM dan UKP	1 Dokumen	292,720,830	DINAS KESEHATAN	
1.02.02.28	Pengambilan dan Pengiriman Spesimen Penyakit Potensial KLB ke Laboratorium Rujukan/Nasional	Jumlah Spesimen Penyakit Potensial Kejadian Luar Biasa (KLB) ke Laboratorium Rujukan/Nasional yang Didistribusikan				1 Paket	1 Paket	5,119,416	0	6,720,000	Kab. Maros, Bontoa, Semua Kelurahan	Dana Transfer Khusus-Dana Alokasi Khusus Non Fisik	3. Pemantapan kualitas hidup dan kapasitas sumber daya manusia menuju SDM berdaya saing	UKM dan UKP	1 Paket	5,119,416	DINAS KESEHATAN	

**Rancangan Perubahan Rencana Kerja Pemerintah Daerah (RKPD)
Kabupaten Maros
Tahun 2023**

Kode	Urusan/ Bidang Urusan/ Program/ Kegiatan/ Sub Kegiatan	Indikator Program/ Kegiatan/ Sub Kegiatan	Target Akhir Periode RPJMD	Realisasi Capaian RKPD Tahun 2021	Prakiraan Capaian Target RKPD Tahun 2022	Capaian Kinerja dan Kerangka Pendanaan								Kelompok Sasaran	Prakiraan Maju Rencana Tahun 2024		Perangkat Daerah Penanggung Jawab	
						Target 2023		Pagu Indikatif			Lokasi	Sumber Dana	Prioritas		Target	Pagu Indikatif		
						Semula	Menjadi	RKPD 2023	APBD 2023	RKPD 2023 Perubahan			Nasional					Daerah
1.02.02.2.02.29	Penyelenggaraan Kabupaten/Kota Sehat	Jumlah Dokumen Hasil Penyelenggaraan Kabupaten/Kota Sehat				1 Dokumen	1 Dokumen	7,090,708	0	0	Kab. Maros, Bontoa, Semua Kelurahan	Dana Transfer Umum-Dana Alokasi Umum Dana Transfer Khusus-Dana Alokasi Khusus Non Fisik	3. Pemantapan kualitas hidup dan kapasitas sumber daya manusia menuju SDM berdaya saing	UKM dan UKP	1 Dokumen	7,090,708	DINAS KESEHATAN	
1.02.02.2.02.30	Penyediaan Telemedicine di Fasilitas Pelayanan Kesehatan	Jumlah Fasilitas Pelayanan Kesehatan (Fasyankes) yang Melayani Konsultasi Jarak Jauh antar Fasyankes Melalui Pelayanan Telemedicine untuk Mendapatkan Akses Pelayanan Kesehatan yang Berkualitas				1 Unit	1 Unit	90,562,500	0	0	Kab. Maros, Bontoa, Semua Kelurahan	Dana Transfer Umum-Dana Alokasi Umum Dana Transfer Khusus-Dana Alokasi Khusus Non Fisik	3. Pemantapan kualitas hidup dan kapasitas sumber daya manusia menuju SDM berdaya saing	UKM dan UKP	1 Unit	90,562,500	DINAS KESEHATAN	
1.02.02.2.02.33	Operasional Pelayanan Puskesmas	Jumlah Dokumen Operasional Pelayanan Puskesmas				1 Dokumen	1 Dokumen	169,749,583	102,160,000	254,327,000	Kab. Maros, Bontoa, Semua Kelurahan	Dana Transfer Khusus-Dana Alokasi Khusus Non Fisik	3. Pemantapan kualitas hidup dan kapasitas sumber daya manusia menuju SDM berdaya saing	UKM dan UKP	1 Dokumen	169,749,583	DINAS KESEHATAN	
1.02.02.2.02.36	Investigasi Awal Kejadian Tidak Diharapkan (Kejadian Ikutan Pasca Imunisasi dan Pemberian Obat Massal)	Jumlah Laporan Hasil Investigasi Awal Kejadian Tidak Diharapkan (Kejadian Ikutan Pasca Imunisasi dan Pemberian Obat Massal)				1 Laporan	1 Laporan	5,372,416	0	7,560,000	Kab. Maros, Bontoa, Semua Kelurahan	Dana Transfer Khusus-Dana Alokasi Khusus Non Fisik	3. Pemantapan kualitas hidup dan kapasitas sumber daya manusia menuju SDM berdaya saing	UKM dan UKP	1 Laporan	5,372,416	DINAS KESEHATAN	
1.02.02.2.02.37	Pelaksanaan Kewaspadaan Dini dan Respon Wabah	Jumlah Dokumen Hasil Pelaksanaan Kewaspadaan Dini dan Respon Wabah				1 Dokumen	1 Dokumen	2,923,903	700,000	0	Kab. Maros, Bontoa, Semua Kelurahan	Dana Transfer Khusus-Dana Alokasi Khusus Non Fisik	3. Pemantapan kualitas hidup dan kapasitas sumber daya manusia menuju SDM berdaya saing	UKM dan UKP	1 Dokumen	2,923,903	DINAS KESEHATAN	
1.02.03	PROGRAM PENINGKATAN KAPASITAS SUMBER DAYA MANUSIA KESEHATAN							0	14,640,900	0						0		

**Rancangan Perubahan Rencana Kerja Pemerintah Daerah (RKPD)
Kabupaten Maros
Tahun 2023**

Kode	Urusan/ Bidang Urusan/ Program/ Kegiatan/ Sub Kegiatan	Indikator Program/ Kegiatan/ Sub Kegiatan	Target Akhir Periode RPJMD	Realisasi Capaian RKPD Tahun 2021	Prakiraan Capaian Target RKPD Tahun 2022	Capaian Kinerja dan Kerangka Pendanaan							Kelompok Sasaran	Prakiraan Maju Rencana Tahun 2024		Perangkat Daerah Penanggung Jawab		
						Target 2023		Pagu Indikatif			Lokasi	Sumber Dana		Prioritas			Target	Pagu Indikatif
						Semula	Menjadi	RKPD 2023	APBD 2023	RKPD 2023 Perubahan				Nasional	Daerah			
1 02 03 2.02	Perencanaan Kebutuhan dan Pendayagunaan Sumber Daya Manusia Kesehatan untuk UKP dan UKM di Wilayah Kabupaten/Kota								0	14,640,900	0				0			
1 02 03 2.02 02	Pemenuhan Kebutuhan Sumber Daya Manusia Kesehatan Sesuai Standar	Jumlah Sumber Daya Manusia Kesehatan yang Memenuhi Standar di Fasilitas Pelayanan Kesehatan (Fasyankes)				45 Orang	45 Orang		0	14,640,900	0	Kab. Maros, Bontoa, Semua Kelurahan	Dana Transfer Khusus- Dana Alokasi Khusus Non Fisik	3. Pemantapan kualitas hidup dan kapasitas sumber daya manusia menuju SDM berdaya saing	45 Orang	0	DINAS KESEHATAN	
1 02 05	PROGRAM PEMBERDAYAAN MASYARAKAT BIDANG KESEHATAN								0	79,645,000	0				60,000,000			
1 02 05 2.01	Advokasi, Pemberdayaan, Kemitraan, Peningkatan Peran serta Masyarakat dan Lintas Sektor Tingkat Daerah Kabupaten/Kota								0	14,100,000	0				30,000,000			
1 02 05 2.01 01	Peningkatan Upaya Promosi Kesehatan, Advokasi, Kemitraan dan Pemberdayaan Masyarakat	Jumlah Dokumen Promosi Kesehatan, Advokasi, Kemitraan dan Pemberdayaan Masyarakat				1 Dokumen	1 Dokumen		0	14,100,000	0	Kab. Maros, Bontoa, Semua Kelurahan	Dana Transfer Umum- Dana Alokasi Umum Dana Transfer Khusus- Dana Alokasi Khusus Non Fisik	3. Pemantapan kualitas hidup dan kapasitas sumber daya manusia menuju SDM berdaya saing	1 Dokumen	30,000,000	DINAS KESEHATAN	
1 02 05 2.03	Pengembangan dan Pelaksanaan Upaya Kesehatan Bersumber Daya Masyarakat (UKBM) Tingkat Daerah Kabupaten/Kota								0	65,545,000	0				30,000,000			

**Rancangan Perubahan Rencana Kerja Pemerintah Daerah (RKPD)
Kabupaten Maros
Tahun 2023**

Kode	Urusan/ Bidang Urusan/ Program/ Kegiatan/ Sub Kegiatan	Indikator Program/ Kegiatan/ Sub Kegiatan	Target Akhir Periode RPJMD	Realisasi Capaian RKPD Tahun 2021	Prakiraan Capaian Target RKPD Tahun 2022	Capaian Kinerja dan Kerangka Pendanaan							Kelompok Sasaran	Prakiraan Maju Rencana Tahun 2024		Perangkat Daerah Penanggung Jawab		
						Target 2023		Pagu Indikatif			Lokasi	Sumber Dana		Prioritas			Target	Pagu Indikatif
						Semula	Menjadi	RKPD 2023	APBD 2023	RKPD 2023 Perubahan				Nasional	Daerah			
1 02 05 2.03 01	Bimbingan Teknis dan Supervisi Pengembangan dan Pelaksanaan Upaya Kesehatan Bersumber Daya Masyarakat (UKBM)	Jumlah Dokumen Hasil Bimbingan Teknis dan Supervisi Upaya Kesehatan Bersumber Daya Masyarakat (UKBM)				1 Dokumen	1 Dokumen	0	65,545,000	0	Kab. Maros, Bontoa, Semua Kelurahan	Dana Transfer Umum-Dana Alokasi Umum Dana Transfer Khusus-Dana Alokasi Khusus Non Fisik	3. Pemantapan kualitas hidup dan kapasitas sumber daya manusia menuju SDM berdaya saing	1 Dokumen	30,000,000	DINAS KESEHATAN		
1	URUSAN PEMERINTAHAN WAJIB YANG BERKAITAN DENGAN PELAYANAN DASAR																	
1 02	URUSAN PEMERINTAHAN BIDANG KESEHATAN							7,696,622,621	3,563,045,000	3,574,872,200						7,793,132,723		
1 02 01	PROGRAM PENUNJANG URUSAN PEMERINTAHAN DAERAH KABUPATEN/KOTA	Persentase layanan penunjang Urusan Pemerintah Daerah	Persen		Persen	100 Persen	100 Persen	2,470,000,000	2,397,500,000	2,397,500,000				100 Persen	2,470,000,000			
1 02 01 2.10	Peningkatan Pelayanan BLUD	Jumlah dan Jenis Kebutuhan Operasional di Pelayanan BLUD	Jenis		Jenis	3 Jenis	3 Jenis	2,470,000,000	2,397,500,000	2,397,500,000				3 Jenis	2,470,000,000			
1 02 01 2.10 01	Pelayanan dan Penunjang Pelayanan BLUD	Jumlah BLUD yang Menyediakan Pelayanan dan Penunjang Pelayanan				1 Unit Kerja	1 Unit Kerja	2,470,000,000	2,397,500,000	2,397,500,000	Kab. Maros, Turikale, Semua Kelurahan	Pendapatan dari BLUD	3. Pemantapan kualitas hidup dan kapasitas sumber daya manusia menuju SDM berdaya saing	0	1 Unit Kerja	2,470,000,000	DINAS KESEHATAN	
1 02 02	PROGRAM PEMENUHAN UPAYA KESEHATAN PERORANGAN DAN UPAYA KESEHATAN MASYARAKAT	Persentase Masyarakat Yang Mendapatkan Layanan Kesehatan Perorangan dan Layanan Kesehatan Masyarakat sesuai standar pelayanan minimal kesehatan	Persen		Persen	100 Persen	100 Persen	5,226,622,621	1,039,335,000	1,168,892,200				100 Persen	5,263,132,723			
1 02 02 2.02	Penyediaan Layanan Kesehatan untuk UKM dan UKP Rujukan Tingkat Daerah Kabupaten/Kota	Jumlah Masyarakat yang Mendapatkan Pelayanan Kesehatan Sesuai Standar	Persen		Persen	100 Persen	100 Persen	5,226,622,621	1,039,335,000	1,168,892,200				100 Persen	5,263,132,723			

**Rancangan Perubahan Rencana Kerja Pemerintah Daerah (RKPD)
Kabupaten Maros
Tahun 2023**

Kode	Urusan/ Bidang Urusan/ Program/ Kegiatan/ Sub Kegiatan	Indikator Program/ Kegiatan/ Sub Kegiatan	Target Akhir Periode RPJMD	Realisasi Capaian RKPD Tahun 2021	Prakiraan Capaian Target RKPD Tahun 2022	Capaian Kinerja dan Kerangka Pendanaan							Kelompok Sasaran	Prakiraan Maju Rencana Tahun 2024		Perangkat Daerah Penanggung Jawab		
						Target 2023		Pagu Indikatif			Lokasi	Sumber Dana		Prioritas			Target	Pagu Indikatif
						Semula	Menjadi	RKPD 2023	APBD 2023	RKPD 2023 Perubahan				Nasional	Daerah			
1.02.02.2.02.01	Pengelolaan Pelayanan Kesehatan Ibu Hamil	Jumlah Ibu Hamil yang Mendapatkan Pelayanan Kesehatan Sesuai Standar				989 Orang	989 Orang	200,000,000	87,190,000	80,990,000	Kab. Maros, Turikale, Semua Kelurahan	Dana Transfer Khusus-Dana Alokasi Khusus Non Fisik	Meningkatkan Sumber Daya Manusia Yang Berkualitas Dan Berdaya Saing	3. Pemantapan kualitas hidup dan kapasitas sumber daya manusia menuju SDM berdaya saing	0	989 Orang	200,000,000	DINAS KESEHATAN
1.02.02.2.02.02	Pengelolaan Pelayanan Kesehatan Ibu Bersalin	Jumlah Ibu Bersalin yang Mendapatkan Pelayanan Kesehatan Sesuai Standar				989 Orang	989 Orang	250,000,000	420,000	0	Kab. Maros, Turikale, Semua Kelurahan	Dana Transfer Khusus-Dana Alokasi Khusus Non Fisik	Meningkatkan Sumber Daya Manusia Yang Berkualitas Dan Berdaya Saing	3. Pemantapan kualitas hidup dan kapasitas sumber daya manusia menuju SDM berdaya saing	0	989 Orang	250,000,000	DINAS KESEHATAN
1.02.02.2.02.03	Pengelolaan Pelayanan Kesehatan Bayi Baru Lahir	Jumlah Bayi Baru Lahir yang Mendapatkan Pelayanan Kesehatan Sesuai Standar				989 Orang	989 Orang	150,000,000	10,780,000	0	Kab. Maros, Turikale, Semua Kelurahan	Dana Transfer Khusus-Dana Alokasi Khusus Non Fisik	Meningkatkan Sumber Daya Manusia Yang Berkualitas Dan Berdaya Saing	3. Pemantapan kualitas hidup dan kapasitas sumber daya manusia menuju SDM berdaya saing	0	989 Orang	150,000,000	DINAS KESEHATAN
1.02.02.2.02.04	Pengelolaan Pelayanan Kesehatan Balita	Jumlah Balita yang Mendapatkan Pelayanan Kesehatan Sesuai Standar				4140 Orang	4140 Orang	1,050,000,000	179,165,000	39,200,000	Kab. Maros, Turikale, Semua Kelurahan	Dana Transfer Khusus-Dana Alokasi Khusus Non Fisik	Meningkatkan Sumber Daya Manusia Yang Berkualitas Dan Berdaya Saing	3. Pemantapan kualitas hidup dan kapasitas sumber daya manusia menuju SDM berdaya saing	0	4140 Orang	1,050,000,000	DINAS KESEHATAN
1.02.02.2.02.05	Pengelolaan Pelayanan Kesehatan pada Usia Pendidikan Dasar	Jumlah Anak Usia Pendidikan Dasar yang Mendapatkan Pelayanan Kesehatan Sesuai Standar				7.648 Orang	7.648 Orang	681,744,949	32,620,000	36,680,000	Kab. Maros, Turikale, Semua Kelurahan	Dana Transfer Khusus-Dana Alokasi Khusus Non Fisik	Meningkatkan Sumber Daya Manusia Yang Berkualitas Dan Berdaya Saing	3. Pemantapan kualitas hidup dan kapasitas sumber daya manusia menuju SDM berdaya saing	0	7.648 Orang	700,000,000	DINAS KESEHATAN
1.02.02.2.02.06	Pengelolaan Pelayanan Kesehatan pada Usia Produktif	Jumlah Penduduk Usia Produktif yang Mendapatkan Pelayanan Kesehatan Sesuai Standar				11.31 Orang	11.31 Orang	681,744,949	115,590,000	15,960,000	Kab. Maros, Turikale, Semua Kelurahan	Dana Transfer Khusus-Dana Alokasi Khusus Non Fisik	Meningkatkan Sumber Daya Manusia Yang Berkualitas Dan Berdaya Saing	3. Pemantapan kualitas hidup dan kapasitas sumber daya manusia menuju SDM berdaya saing	0	11.31 Orang	700,000,000	DINAS KESEHATAN
1.02.02.2.02.07	Pengelolaan Pelayanan Kesehatan pada Usia Lanjut	Jumlah Penduduk Usia Lanjut yang Mendapatkan Pelayanan Kesehatan Sesuai Standar				712 Orang	712 Orang	100,000,000	16,170,000	17,840,000	Kab. Maros, Turikale, Semua Kelurahan	Dana Transfer Khusus-Dana Alokasi Khusus Non Fisik	Meningkatkan Sumber Daya Manusia Yang Berkualitas Dan Berdaya Saing	3. Pemantapan kualitas hidup dan kapasitas sumber daya manusia menuju SDM berdaya saing	0	712 Orang	100,000,000	DINAS KESEHATAN

**Rancangan Perubahan Rencana Kerja Pemerintah Daerah (RKPD)
Kabupaten Maros
Tahun 2023**

Kode	Urusan/ Bidang Urusan/ Program/ Kegiatan/ Sub Kegiatan	Indikator Program/ Kegiatan/ Sub Kegiatan	Target Akhir Periode RPJMD	Realisasi Capaian RKPD Tahun 2021	Prakiraan Capaian Target RKPD Tahun 2022	Capaian Kinerja dan Kerangka Pendanaan							Kelompok Sasaran	Prakiraan Maju Rencana Tahun 2024		Perangkat Daerah Penanggung Jawab		
						Target 2023		Pagu Indikatif			Lokasi	Sumber Dana		Prioritas			Target	Pagu Indikatif
						Semula	Menjadi	RKPD 2023	APBD 2023	RKPD 2023 Perubahan				Nasional	Daerah			
1.02.02.2.02.08	Pengelolaan Pelayanan Kesehatan Penderita Hipertensi	Jumlah Penderita Hipertensi yang Mendapatkan Pelayanan Kesehatan Sesuai Standar				883 Orang	883 Orang	100,000,000	23,520,000	0	Kab. Maros, Turikale, Semua Kelurahan	Dana Transfer Umum-Dana Alokasi Umum Dana Transfer Khusus-Dana Alokasi Khusus Non Fisik	Meningkatkan Sumber Daya Manusia Yang Berkualitas Dan Berdaya Saing	3. Pemantapan kualitas hidup dan kapasitas sumber daya manusia menuju SDM berdaya saing	0	883 Orang	100,000,000	DINAS KESEHATAN
1.02.02.2.02.09	Pengelolaan Pelayanan Kesehatan Penderita Diabetes Melitus	Jumlah Penderita Diabetes Melitus yang Mendapatkan Pelayanan Kesehatan Sesuai Standar				343 Orang	343 Orang	100,000,000	0	0	Kab. Maros, Turikale, Semua Kelurahan	Dana Transfer Umum-Dana Alokasi Umum Dana Transfer Khusus-Dana Alokasi Khusus Non Fisik	Meningkatkan Sumber Daya Manusia Yang Berkualitas Dan Berdaya Saing	3. Pemantapan kualitas hidup dan kapasitas sumber daya manusia menuju SDM berdaya saing	0	343 Orang	100,000,000	DINAS KESEHATAN
1.02.02.2.02.10	Pengelolaan Pelayanan Kesehatan Orang dengan Gangguan Jiwa Berat	Jumlah Orang yang Mendapatkan Pelayanan Kesehatan Orang dengan Gangguan Jiwa Berat Sesuai Standar				122 Orang	122 Orang	150,000,000	40,000,000	17,640,000	Kab. Maros, Turikale, Semua Kelurahan	Dana Transfer Umum-Dana Alokasi Umum Dana Transfer Khusus-Dana Alokasi Khusus Non Fisik	Meningkatkan Sumber Daya Manusia Yang Berkualitas Dan Berdaya Saing	3. Pemantapan kualitas hidup dan kapasitas sumber daya manusia menuju SDM berdaya saing	0	122 Orang	150,000,000	DINAS KESEHATAN
1.02.02.2.02.11	Pengelolaan Pelayanan Kesehatan Orang Terduga Tuberkulosis	Jumlah Orang Terduga Menderita Tuberkulosis yang Mendapatkan Pelayanan Sesuai Standar				1.162 Orang	1.162 Orang	150,000,000	33,740,000	30,310,000	Kab. Maros, Turikale, Semua Kelurahan	Dana Transfer Khusus-Dana Alokasi Khusus Non Fisik	Meningkatkan Sumber Daya Manusia Yang Berkualitas Dan Berdaya Saing	3. Pemantapan kualitas hidup dan kapasitas sumber daya manusia menuju SDM berdaya saing	0	1.162 Orang	150,000,000	DINAS KESEHATAN
1.02.02.2.02.12	Pengelolaan Pelayanan Kesehatan Orang dengan Risiko Terinfeksi HIV	Jumlah Orang Terduga Menderita HIV yang Mendapatkan Pelayanan Sesuai Standar				1.26 Orang	1.26 Orang	50,000,000	40,000,000	0	Kab. Maros, Turikale, Semua Kelurahan	Dana Transfer Khusus-Dana Alokasi Khusus Non Fisik	Meningkatkan Sumber Daya Manusia Yang Berkualitas Dan Berdaya Saing	3. Pemantapan kualitas hidup dan kapasitas sumber daya manusia menuju SDM berdaya saing	0	1.26 Orang	50,000,000	DINAS KESEHATAN

**Rancangan Perubahan Rencana Kerja Pemerintah Daerah (RKPD)
Kabupaten Maros
Tahun 2023**

Kode	Urusan/ Bidang Urusan/ Program/ Kegiatan/ Sub Kegiatan	Indikator Program/ Kegiatan/ Sub Kegiatan	Target Akhir Periode RPJMD	Realisasi Capaian RKPD Tahun 2021	Prakiraan Capaian Target RKPD Tahun 2022	Capaian Kinerja dan Kerangka Pendanaan							Kelompok Sasaran	Prakiraan Maju Rencana Tahun 2024		Perangkat Daerah Penanggung Jawab		
						Target 2023		Pagu Indikatif			Lokasi	Sumber Dana		Prioritas			Target	Pagu Indikatif
						Semula	Menjadi	RKPD 2023	APBD 2023	RKPD 2023 Perubahan				Nasional	Daerah			
1.02.02.2.02.13	Pengelolaan Pelayanan Kesehatan bagi Penduduk pada Kondisi Kejadian Luar Biasa (KLB)	Jumlah Dokumen Hasil Pengelolaan Pelayanan Kesehatan bagi Penduduk pada Kondisi Kejadian Luar Biasa (KLB) Sesuai Standar				1 Dokumen	1 Dokumen	456,831,558	2,800,000	0	Kab. Maros, Turikale, Semua Kelurahan	Dana Transfer Khusus-Dana Alokasi Khusus Non Fisik	Meningkatkan Sumber Daya Manusia Yang Berkualitas Dan Berdaya Saing	3. Pemantapan kualitas hidup dan kapasitas sumber daya manusia menuju SDM berdaya saing	0	1 Dokumen	456,831,558	DINAS KESEHATAN
1.02.02.2.02.14	Pengelolaan Pelayanan Kesehatan bagi Penduduk Terdampak Krisis Kesehatan Akibat Bencana dan/atau Berpotensi Bencana	Jumlah Dokumen Hasil Pengelolaan Pelayanan Kesehatan bagi Penduduk Terdampak Krisis Kesehatan Akibat Bencana dan/atau Berpotensi Bencana Sesuai Standar				1 Dokumen	1 Dokumen	35,745,833	0	0	Kab. Maros, Turikale, Semua Kelurahan	Dana Transfer Khusus-Dana Alokasi Khusus Non Fisik	Meningkatkan Sumber Daya Manusia Yang Berkualitas Dan Berdaya Saing	3. Pemantapan kualitas hidup dan kapasitas sumber daya manusia menuju SDM berdaya saing	0	1 Dokumen	35,745,833	DINAS KESEHATAN
1.02.02.2.02.15	Pengelolaan Pelayanan Kesehatan Gizi Masyarakat	Jumlah Dokumen Hasil Pengelolaan Pelayanan Kesehatan Gizi Masyarakat				1 Dokumen	1 Dokumen	89,763,825	45,000,000	417,387,000	Kab. Maros, Turikale, Semua Kelurahan	Dana Transfer Khusus-Dana Alokasi Khusus Non Fisik	Meningkatkan Sumber Daya Manusia Yang Berkualitas Dan Berdaya Saing	3. Pemantapan kualitas hidup dan kapasitas sumber daya manusia menuju SDM berdaya saing	0	1 Dokumen	89,763,825	DINAS KESEHATAN
1.02.02.2.02.16	Pengelolaan Pelayanan Kesehatan Kerja dan Olahraga	Jumlah Dokumen Hasil Pengelolaan Pelayanan Kesehatan Kerja dan Olahraga				1 Dokumen	1 Dokumen	157,908,416	20,000,000	20,590,000	Kab. Maros, Turikale, Semua Kelurahan	Dana Transfer Umum-Dana Alokasi Umum Dana Transfer Khusus-Dana Alokasi Khusus Non Fisik	Meningkatkan Sumber Daya Manusia Yang Berkualitas Dan Berdaya Saing	3. Pemantapan kualitas hidup dan kapasitas sumber daya manusia menuju SDM berdaya saing	0	1 Dokumen	157,908,416	DINAS KESEHATAN
1.02.02.2.02.17	Pengelolaan Pelayanan Kesehatan Lingkungan	Jumlah Dokumen Hasil Pengelolaan Pelayanan Kesehatan Lingkungan				1 Dokumen	1 Dokumen	124,494,831	33,600,000	30,000,000	Kab. Maros, Turikale, Semua Kelurahan	Dana Transfer Khusus-Dana Alokasi Khusus Non Fisik	Meningkatkan Sumber Daya Manusia Yang Berkualitas Dan Berdaya Saing	3. Pemantapan kualitas hidup dan kapasitas sumber daya manusia menuju SDM berdaya saing	0	1 Dokumen	124,494,831	DINAS KESEHATAN
1.02.02.2.02.18	Pengelolaan Pelayanan Promosi Kesehatan	Jumlah Dokumen Hasil Pengelolaan Pelayanan Promosi Kesehatan				1 Dokumen	1 Dokumen	24,437,020	46,740,000	68,550,000	Kab. Maros, Turikale, Semua Kelurahan	Dana Transfer Khusus-Dana Alokasi Khusus Non Fisik	Meningkatkan Sumber Daya Manusia Yang Berkualitas Dan Berdaya Saing	3. Pemantapan kualitas hidup dan kapasitas sumber daya manusia menuju SDM berdaya saing	0	1 Dokumen	24,437,020	DINAS KESEHATAN

**Rancangan Perubahan Rencana Kerja Pemerintah Daerah (RKPD)
Kabupaten Maros
Tahun 2023**

Kode	Urusan/ Bidang Urusan/ Program/ Kegiatan/ Sub Kegiatan	Indikator Program/ Kegiatan/ Sub Kegiatan	Target Akhir Periode RPJMD	Realisasi Capaian RKPD Tahun 2021	Prakiraan Capaian Target RKPD Tahun 2022	Capaian Kinerja dan Kerangka Pendanaan							Kelompok Sasaran	Prakiraan Maju Rencana Tahun 2024		Perangkat Daerah Penanggung Jawab		
						Target 2023		Pagu Indikatif			Lokasi	Sumber Dana		Prioritas			Target	Pagu Indikatif
						Semula	Menjadi	RKPD 2023	APBD 2023	RKPD 2023 Perubahan				Nasional	Daerah			
1.02.02.20	Pengelolaan Surveilans Kesehatan	Jumlah Dokumen Hasil Pengelolaan Surveilans Kesehatan				1 Dokumen	1 Dokumen	4,118,360	3,080,000	10,360,000	Kab. Maros, Turikale, Semua Kelurahan	Dana Transfer Khusus-Dana Alokasi Khusus Non Fisik	Meningkatkan Sumber Daya Manusia Yang Berkualitas Dan Berdaya Saing	3. Pemantapan kualitas hidup dan kapasitas sumber daya manusia menuju SDM berdaya saing	0	1 Dokumen	4,118,360	DINAS KESEHATAN
1.02.02.22	Pengelolaan Pelayanan Kesehatan Jiwa dan NAPZA	Jumlah Penyalahguna NAPZA yang Mendapatkan Pelayanan Kesehatan				122 Orang	122 Orang	39,759,525	10,780,000	18,775,500	Kab. Maros, Turikale, Semua Kelurahan	Dana Transfer Khusus-Dana Alokasi Khusus Non Fisik	Meningkatkan Sumber Daya Manusia Yang Berkualitas Dan Berdaya Saing	3. Pemantapan kualitas hidup dan kapasitas sumber daya manusia menuju SDM berdaya saing	0	122 Orang	39,759,525	DINAS KESEHATAN
1.02.02.23	Pengelolaan Upaya Kesehatan Khusus	Jumlah Dokumen Hasil Pengelolaan Pelayanan Kesehatan Khusus				1 Dokumen	1 Dokumen	6,708,333	0	0	Kab. Maros, Turikale, Semua Kelurahan	Dana Transfer Khusus-Dana Alokasi Khusus Non Fisik	Meningkatkan Sumber Daya Manusia Yang Berkualitas Dan Berdaya Saing	3. Pemantapan kualitas hidup dan kapasitas sumber daya manusia menuju SDM berdaya saing	0	1 Dokumen	6,708,333	DINAS KESEHATAN
1.02.02.24	Pengelolaan Upaya Pengurangan Risiko Krisis Kesehatan dan Pasca Krisis Kesehatan	Jumlah Dokumen Hasil Pengelolaan Upaya Pengurangan Risiko Krisis Kesehatan dan Pasca Krisis Kesehatan				1 Dokumen	1 Dokumen	47,916,666	0	0	Kab. Maros, Turikale, Semua Kelurahan	Dana Transfer Umum-Dana Alokasi Umum Dana Transfer Khusus-Dana Alokasi Khusus Non Fisik	Meningkatkan Sumber Daya Manusia Yang Berkualitas Dan Berdaya Saing	3. Pemantapan kualitas hidup dan kapasitas sumber daya manusia menuju SDM berdaya saing	0	1 Dokumen	47,916,666	DINAS KESEHATAN
1.02.02.25	Pelayanan Kesehatan Penyakit Menular dan Tidak Menular	Jumlah Dokumen Hasil Pelayanan Kesehatan Penyakit Menular dan Tidak Menular				1 Dokumen	1 Dokumen	292,720,830	220,120,000	88,209,700	Kab. Maros, Turikale, Semua Kelurahan	Dana Transfer Khusus-Dana Alokasi Khusus Non Fisik	Meningkatkan Sumber Daya Manusia Yang Berkualitas Dan Berdaya Saing	3. Pemantapan kualitas hidup dan kapasitas sumber daya manusia menuju SDM berdaya saing	0	1 Dokumen	292,720,830	DINAS KESEHATAN
1.02.02.28	Pengambilan dan Pengiriman Spesimen Penyakit Potensial KLB ke Laboratorium Rujukan/Nasional	Jumlah Spesimen Penyakit Potensial Kejadian Luar Biasa (KLB) ke Laboratorium Rujukan/Nasional yang Didistribusikan				1 Paket	1 Paket	5,119,416	4,200,000	7,420,000	Kab. Maros, Turikale, Semua Kelurahan	Dana Transfer Khusus-Dana Alokasi Khusus Non Fisik	Meningkatkan Sumber Daya Manusia Yang Berkualitas Dan Berdaya Saing	3. Pemantapan kualitas hidup dan kapasitas sumber daya manusia menuju SDM berdaya saing	0	1 Paket	5,119,416	DINAS KESEHATAN

**Rancangan Perubahan Rencana Kerja Pemerintah Daerah (RKPD)
Kabupaten Maros
Tahun 2023**

Kode	Urusan/ Bidang Urusan/ Program/ Kegiatan/ Sub Kegiatan	Indikator Program/ Kegiatan/ Sub Kegiatan	Target Akhir Periode RPJMD	Realisasi Capaian RKPD Tahun 2021	Prakiraan Capaian Target RKPD Tahun 2022	Capaian Kinerja dan Kerangka Pendanaan							Kelompok Sasaran	Prakiraan Maju Rencana Tahun 2024		Perangkat Daerah Penanggung Jawab		
						Target 2023		Pagu Indikatif			Lokasi	Sumber Dana		Prioritas			Target	Pagu Indikatif
						Semula	Menjadi	RKPD 2023	APBD 2023	RKPD 2023 Perubahan				Nasional	Daerah			
1 02 02 2.02 29	Penyelenggaraan Kabupaten/Kota Sehat	Jumlah Dokumen Hasil Penyelenggaraan Kabupaten/Kota Sehat				1 Dokumen	1 Dokumen	7,090,708	0	0	Kab. Maros, Turikale, Semua Kelurahan	Dana Transfer Umum-Dana Alokasi Umum Dana Transfer Khusus-Dana Alokasi Khusus Non Fisik	Meningkatkan Sumber Daya Manusia Yang Berkualitas Dan Berdaya Saing	3. Pemantapan kualitas hidup dan kapasitas sumber daya manusia menuju SDM berdaya saing	0	1 Dokumen	7,090,708	DINAS KESEHATAN
1 02 02 2.02 30	Penyediaan Telemedicine di Fasilitas Pelayanan Kesehatan	Jumlah Fasilitas Pelayanan Kesehatan (Fasyankes) yang Melayani Konsultasi Jarak Jauh antar Fasyankes Melalui Pelayanan Telemedicine untuk Mendapatkan Akses Pelayanan Kesehatan yang Berkualitas				1 Unit	1 Unit	90,562,500	0	0	Kab. Maros, Turikale, Semua Kelurahan	Dana Transfer Umum-Dana Alokasi Umum Dana Transfer Khusus-Dana Alokasi Khusus Non Fisik	Meningkatkan Sumber Daya Manusia Yang Berkualitas Dan Berdaya Saing	3. Pemantapan kualitas hidup dan kapasitas sumber daya manusia menuju SDM berdaya saing	0	1 Unit	90,562,500	DINAS KESEHATAN
1 02 02 2.02 33	Operasional Pelayanan Puskesmas	Jumlah Dokumen Operasional Pelayanan Puskesmas				1 Dokumen	1 Dokumen	169,749,583	66,820,000	258,940,000	Kab. Maros, Turikale, Semua Kelurahan	Dana Transfer Khusus-Dana Alokasi Khusus Non Fisik	Meningkatkan Sumber Daya Manusia Yang Berkualitas Dan Berdaya Saing	3. Pemantapan kualitas hidup dan kapasitas sumber daya manusia menuju SDM berdaya saing	0	1 Dokumen	169,749,583	DINAS KESEHATAN
1 02 02 2.02 36	Investigasi Awal Kejadian Tidak Diharapkan (Kejadian Ikutan Pasca Imunisasi dan Pemberian Obat Massal)	Jumlah Laporan Hasil Investigasi Awal Kejadian Tidak Diharapkan (Kejadian Ikutan Pasca Imunisasi dan Pemberian Obat Massal)				1 Laporan	1 Laporan	5,372,416	4,900,000	10,040,000	Kab. Maros, Turikale, Semua Kelurahan	Dana Transfer Khusus-Dana Alokasi Khusus Non Fisik	Meningkatkan Sumber Daya Manusia Yang Berkualitas Dan Berdaya Saing	3. Pemantapan kualitas hidup dan kapasitas sumber daya manusia menuju SDM berdaya saing	0	1 Laporan	5,372,416	DINAS KESEHATAN
1 02 02 2.02 37	Pelaksanaan Kewaspadaan Dini dan Respon Wabah	Jumlah Dokumen Hasil Pelaksanaan Kewaspadaan Dini dan Respon Wabah				1 Dokumen	1 Dokumen	2,923,903	2,100,000	0	Kab. Maros, Turikale, Semua Kelurahan	Dana Transfer Khusus-Dana Alokasi Khusus Non Fisik	Meningkatkan Sumber Daya Manusia Yang Berkualitas Dan Berdaya Saing	3. Pemantapan kualitas hidup dan kapasitas sumber daya manusia menuju SDM berdaya saing	0	1 Dokumen	2,923,903	DINAS KESEHATAN
1 02 03	PROGRAM PENINGKATAN KAPASITAS SUMBER DAYA MANUSIA KESEHATAN							0	55,300,000	0							0	

**Rancangan Perubahan Rencana Kerja Pemerintah Daerah (RKPD)
Kabupaten Maros
Tahun 2023**

Kode	Urusan/ Bidang Urusan/ Program/ Kegiatan/ Sub Kegiatan	Indikator Program/ Kegiatan/ Sub Kegiatan	Target Akhir Periode RPJMD	Realisasi Capaian RKPD Tahun 2021	Prakiraan Capaian Target RKPD Tahun 2022	Capaian Kinerja dan Kerangka Pendanaan							Kelompok Sasaran	Prakiraan Maju Rencana Tahun 2024		Perangkat Daerah Penanggung Jawab		
						Target 2023		Pagu Indikatif			Lokasi	Sumber Dana		Prioritas			Target	Pagu Indikatif
						Semula	Menjadi	RKPD 2023	APBD 2023	RKPD 2023 Perubahan				Nasional	Daerah			
1 02 03 2.02	Perencanaan Kebutuhan dan Pendayagunaan Sumber Daya Manusia Kesehatan untuk UKP dan UKM di Wilayah Kabupaten/Kota								0	55,300,000	0					0		
1 02 03 2.02 02	Pemenuhan Kebutuhan Sumber Daya Manusia Kesehatan Sesuai Standar	Jumlah Sumber Daya Manusia Kesehatan yang Memenuhi Standar di Fasilitas Pelayanan Kesehatan (Fasyankes)				60 Orang	60 Orang		0	55,300,000	0	Kab. Maros, Turikale, Semua Kelurahan	Dana Transfer Khusus- Dana Alokasi Khusus Non Fisik	3. Pemantapan kualitas hidup dan kapasitas sumber daya manusia menuju SDM berdaya saing	60 Orang	0	DINAS KESEHATAN	
1 02 05	PROGRAM PEMBERDAYAAN MASYARAKAT BIDANG KESEHATAN								0	70,910,000	8,480,000					60,000,000		
1 02 05 2.01	Advokasi, Pemberdayaan, Kemitraan, Peningkatan Peran serta Masyarakat dan Lintas Sektor Tingkat Daerah Kabupaten/Kota								0	23,810,000	0					30,000,000		
1 02 05 2.01 01	Peningkatan Upaya Promosi Kesehatan, Advokasi, Kemitraan dan Pemberdayaan Masyarakat	Jumlah Dokumen Promosi Kesehatan, Advokasi, Kemitraan dan Pemberdayaan Masyarakat				1 Dokumen	1 Dokumen		0	23,810,000	0	Kab. Maros, Turikale, Semua Kelurahan	Dana Transfer Umum- Dana Alokasi Umum Dana Transfer Khusus- Dana Alokasi Khusus Non Fisik	3. Pemantapan kualitas hidup dan kapasitas sumber daya manusia menuju SDM berdaya saing	1 Dokumen	30,000,000	DINAS KESEHATAN	
1 02 05 2.03	Pengembangan dan Pelaksanaan Upaya Kesehatan Bersumber Daya Masyarakat (UKBM) Tingkat Daerah Kabupaten/Kota								0	47,100,000	8,480,000					30,000,000		

**Rancangan Perubahan Rencana Kerja Pemerintah Daerah (RKPD)
Kabupaten Maros
Tahun 2023**

Kode	Urusan/ Bidang Urusan/ Program/ Kegiatan/ Sub Kegiatan	Indikator Program/ Kegiatan/ Sub Kegiatan	Target Akhir Periode RPJMD	Realisasi Capaian RKPD Tahun 2021	Prakiraan Capaian Target RKPD Tahun 2022	Capaian Kinerja dan Kerangka Pendanaan										Kelompok Sasaran	Prakiraan Maju Rencana Tahun 2024		Perangkat Daerah Penanggung Jawab
						Target 2023		Pagu Indikatif			Lokasi	Sumber Dana	Prioritas		Target		Pagu Indikatif		
						Semula	Menjadi	RKPD 2023	APBD 2023	RKPD 2023 Perubahan			Nasional	Daerah					
1.02.05.2.03.01	Bimbingan Teknis dan Supervisi Pengembangan dan Pelaksanaan Upaya Kesehatan Bersumber Daya Masyarakat (UKBM)	Jumlah Dokumen Hasil Bimbingan Teknis dan Supervisi Upaya Kesehatan Bersumber Daya Masyarakat (UKBM)				1 Dokumen	1 Dokumen	0	47,100,000	8,480,000	Kab. Maros, Turikale, Semua Kelurahan	Dana Transfer Umum-Dana Alokasi Umum Dana Transfer Khusus-Dana Alokasi Khusus Non Fisik	3. Pemantapan kualitas hidup dan kapasitas sumber daya manusia menuju SDM berdaya saing	1 Dokumen	30,000,000	DINAS KESEHATAN			
1	URUSAN PEMERINTAHAN WAJIB YANG BERKAITAN DENGAN PELAYANAN DASAR																		
1.02	URUSAN PEMERINTAHAN BIDANG KESEHATAN							5,866,622,621	1,947,764,900	2,009,882,000						5,073,132,723			
1.02.01	PROGRAM PENUNJANG URUSAN PEMERINTAHAN DAERAH KABUPATEN/KOTA	Persentase layanan penunjang Urusan Pemerintah Daerah	Persen		Persen	100 Persen	100 Persen	890,000,000	1,022,940,000	1,022,940,000						100 Persen	0		
1.02.01.2.10	Peningkatan Pelayanan BLUD	Jumlah dan Jenis Kebutuhan Operasional di Pelayanan BLUD	Jenis		Jenis	3 Jenis	3 Jenis	890,000,000	1,022,940,000	1,022,940,000						3 Jenis	0		
1.02.01.2.10.01	Pelayanan dan Penunjang Pelayanan BLUD	Jumlah BLUD yang Menyediakan Pelayanan dan Penunjang Pelayanan				1 Unit Kerja	1 Unit Kerja	890,000,000	1,022,940,000	1,022,940,000	Kab. Maros, Cenrana, Semua Kelurahan	Pendapatan dari BLUD	3. Pemantapan kualitas hidup dan kapasitas sumber daya manusia menuju SDM berdaya saing	0	1 Unit Kerja	0	DINAS KESEHATAN		
1.02.02	PROGRAM PEMENUHAN UPAYA KESEHATAN PERORANGAN DAN UPAYA KESEHATAN MASYARAKAT	Persentase Masyarakat Yang Mendapatkan Layanan Kesehatan Perorangan dan Layanan Kesehatan Masyarakat sesuai standar pelayanan minimal kesehatan	Persen		Persen	100 Persen	100 Persen	4,976,622,621	897,674,900	980,592,000						100 Persen	5,013,132,723		
1.02.02.2.02	Penyediaan Layanan Kesehatan untuk UKM dan UKP Rujukan Tingkat Daerah Kabupaten/Kota	Persentase Masyarakat yang mendapatkan Pelayanan Sesuai Standar	Persen		Persen	100 Persen	100 Persen	4,976,622,621	897,674,900	980,592,000						100 Persen	5,013,132,723		

**Rancangan Perubahan Rencana Kerja Pemerintah Daerah (RKPD)
Kabupaten Maros
Tahun 2023**

Kode	Urusan/ Bidang Urusan/ Program/ Kegiatan/ Sub Kegiatan	Indikator Program/ Kegiatan/ Sub Kegiatan	Target Akhir Periode RPJMD	Realisasi Capaian RKPD Tahun 2021	Prakiraan Capaian Target RKPD Tahun 2022	Capaian Kinerja dan Kerangka Pendanaan									Kelompok Sasaran	Prakiraan Maju Rencana Tahun 2024		Perangkat Daerah Penanggung Jawab
						Target 2023		Pagu Indikatif			Lokasi	Sumber Dana	Prioritas			Target	Pagu Indikatif	
						Semula	Menjadi	RKPD 2023	APBD 2023	RKPD 2023 Perubahan			Nasional	Daerah				
1.02.02.2.02.01	Pengelolaan Pelayanan Kesehatan Ibu Hamil	Jumlah Ibu Hamil yang Mendapatkan Pelayanan Kesehatan Sesuai Standar				160 Orang	160 Orang	100,000,000	102,300,000	61,200,000	Kab. Maros, Cenrana, Semua Kelurahan	Dana Transfer Umum-Dana Alokasi Umum Dana Transfer Khusus-Dana Alokasi Khusus Non Fisik	3. Pemantapan kualitas hidup dan kapasitas sumber daya manusia menuju SDM berdaya saing	0	160 Orang	100,000,000	DINAS KESEHATAN	
1.02.02.2.02.02	Pengelolaan Pelayanan Kesehatan Ibu Bersalin	Jumlah Ibu Bersalin yang Mendapatkan Pelayanan Kesehatan Sesuai Standar				160 Orang	160 Orang	150,000,000	0	0	Kab. Maros, Cenrana, Semua Kelurahan	Dana Transfer Khusus-Dana Alokasi Khusus Non Fisik	3. Pemantapan kualitas hidup dan kapasitas sumber daya manusia menuju SDM berdaya saing	0	160 Orang	150,000,000	DINAS KESEHATAN	
1.02.02.2.02.03	Pengelolaan Pelayanan Kesehatan Bayi Baru Lahir	Jumlah Bayi Baru Lahir yang Mendapatkan Pelayanan Kesehatan Sesuai Standar				160 Orang	160 Orang	150,000,000	15,400,000	0	Kab. Maros, Cenrana, Semua Kelurahan	Dana Transfer Khusus-Dana Alokasi Khusus Non Fisik	3. Pemantapan kualitas hidup dan kapasitas sumber daya manusia menuju SDM berdaya saing	0	160 Orang	150,000,000	DINAS KESEHATAN	
1.02.02.2.02.04	Pengelolaan Pelayanan Kesehatan Balita	Jumlah Balita yang Mendapatkan Pelayanan Kesehatan Sesuai Standar				941 Orang	941 Orang	1,050,000,000	145,100,000	12,000,000	Kab. Maros, Cenrana, Semua Kelurahan	Dana Transfer Khusus-Dana Alokasi Khusus Non Fisik	3. Pemantapan kualitas hidup dan kapasitas sumber daya manusia menuju SDM berdaya saing	0	941 Orang	1,050,000,000	DINAS KESEHATAN	
1.02.02.2.02.05	Pengelolaan Pelayanan Kesehatan pada Usia Pendidikan Dasar	Jumlah Anak Usia Pendidikan Dasar yang Mendapatkan Pelayanan Kesehatan Sesuai Standar				2.432 Orang	2.432 Orang	681,744,949	41,700,000	30,500,000	Kab. Maros, Cenrana, Semua Kelurahan	Dana Transfer Khusus-Dana Alokasi Khusus Non Fisik	3. Pemantapan kualitas hidup dan kapasitas sumber daya manusia menuju SDM berdaya saing	0	2.432 Orang	700,000,000	DINAS KESEHATAN	
1.02.02.2.02.06	Pengelolaan Pelayanan Kesehatan pada Usia Produktif	Jumlah Penduduk Usia Produktif yang Mendapatkan Pelayanan Kesehatan Sesuai Standar				9.192 Orang	9.192 Orang	681,744,949	96,580,000	34,700,000	Kab. Maros, Cenrana, Semua Kelurahan	Dana Transfer Khusus-Dana Alokasi Khusus Non Fisik	3. Pemantapan kualitas hidup dan kapasitas sumber daya manusia menuju SDM berdaya saing	0	9.192 Orang	700,000,000	DINAS KESEHATAN	

**Rancangan Perubahan Rencana Kerja Pemerintah Daerah (RKPD)
Kabupaten Maros
Tahun 2023**

Kode	Urusan/ Bidang Urusan/ Program/ Kegiatan/ Sub Kegiatan	Indikator Program/ Kegiatan/ Sub Kegiatan	Target Akhir Periode RPJMD	Realisasi Capaian RKPD Tahun 2021	Prakiraan Capaian Target RKPD Tahun 2022	Capaian Kinerja dan Kerangka Pendanaan										Kelompok Sasaran	Prakiraan Maju Rencana Tahun 2024		Perangkat Daerah Penanggung Jawab
						Target 2023		Pagu Indikatif			Lokasi	Sumber Dana	Prioritas		Target		Pagu Indikatif		
						Semula	Menjadi	RKPD 2023	APBD 2023	RKPD 2023 Perubahan			Nasional	Daerah					
1.02.02.2.02.07	Pengelolaan Pelayanan Kesehatan pada Usia Lanjut	Jumlah Penduduk Usia Lanjut yang Mendapatkan Pelayanan Kesehatan Sesuai Standar				1.95 Orang	1.95 Orang	100,000,000	6,105,600	21,700,000	Kab. Maros, Cenrana, Semua Kelurahan	Dana Transfer Khusus-Dana Alokasi Khusus Non Fisik	3. Pemantapan kualitas hidup dan kapasitas sumber daya manusia menuju SDM berdaya saing	0	1.95 Orang	100,000,000	DINAS KESEHATAN		
1.02.02.2.02.08	Pengelolaan Pelayanan Kesehatan Penderita Hipertensi	Jumlah Penderita Hipertensi yang Mendapatkan Pelayanan Kesehatan Sesuai Standar				373 Orang	373 Orang	100,000,000	14,000,000	0	Kab. Maros, Cenrana, Semua Kelurahan	Dana Transfer Umum-Dana Alokasi Umum Dana Transfer Khusus-Dana Alokasi Khusus Non Fisik	3. Pemantapan kualitas hidup dan kapasitas sumber daya manusia menuju SDM berdaya saing	0	373 Orang	100,000,000	DINAS KESEHATAN		
1.02.02.2.02.09	Pengelolaan Pelayanan Kesehatan Penderita Diabetes Melitus	Jumlah Penderita Diabetes Melitus yang Mendapatkan Pelayanan Kesehatan Sesuai Standar				47 Orang	47 Orang	100,000,000	0	0	Kab. Maros, Cenrana, Semua Kelurahan	Dana Transfer Umum-Dana Alokasi Umum Dana Transfer Khusus-Dana Alokasi Khusus Non Fisik	3. Pemantapan kualitas hidup dan kapasitas sumber daya manusia menuju SDM berdaya saing	0	47 Orang	100,000,000	DINAS KESEHATAN		
1.02.02.2.02.10	Pengelolaan Pelayanan Kesehatan Orang dengan Gangguan Jiwa Berat	Jumlah Orang yang Mendapatkan Pelayanan Kesehatan Orang dengan Gangguan Jiwa Berat Sesuai Standar				49 Orang	49 Orang	100,000,000	29,500,000	15,400,000	Kab. Maros, Cenrana, Semua Kelurahan	Dana Transfer Umum-Dana Alokasi Umum Dana Transfer Khusus-Dana Alokasi Khusus Non Fisik	3. Pemantapan kualitas hidup dan kapasitas sumber daya manusia menuju SDM berdaya saing	0	49 Orang	100,000,000	DINAS KESEHATAN		
1.02.02.2.02.11	Pengelolaan Pelayanan Kesehatan Orang Terduga Tuberkulosis	Jumlah Orang Terduga Menderita Tuberkulosis yang Mendapatkan Pelayanan Sesuai Standar				150 Orang	150 Orang	150,000,000	35,000,000	24,000,000	Kab. Maros, Cenrana, Semua Kelurahan	Dana Transfer Khusus-Dana Alokasi Khusus Non Fisik	3. Pemantapan kualitas hidup dan kapasitas sumber daya manusia menuju SDM berdaya saing	0	150 Orang	150,000,000	DINAS KESEHATAN		

**Rancangan Perubahan Rencana Kerja Pemerintah Daerah (RKPD)
Kabupaten Maros
Tahun 2023**

Kode	Urusan/ Bidang Urusan/ Program/ Kegiatan/ Sub Kegiatan	Indikator Program/ Kegiatan/ Sub Kegiatan	Target Akhir Periode RPJMD	Realisasi Capaian RKPD Tahun 2021	Prakiraan Capaian Target RKPD Tahun 2022	Capaian Kinerja dan Kerangka Pendanaan										Kelompok Sasaran	Prakiraan Maju Rencana Tahun 2024		Perangkat Daerah Penanggung Jawab
						Target 2023		Pagu Indikatif			Lokasi	Sumber Dana	Prioritas		Target		Pagu Indikatif		
						Semula	Menjadi	RKPD 2023	APBD 2023	RKPD 2023 Perubahan			Nasional	Daerah					
1.02.02.2.02.12	Pengelolaan Pelayanan Kesehatan Orang dengan Risiko Terinfeksi HIV	Jumlah Orang Terduga Menderita HIV yang Mendapatkan Pelayanan Sesuai Standar				214 Orang	214 Orang	50,000,000	35,100,000	5,000,000	Kab. Maros, Cenrana, Semua Kelurahan	Dana Transfer Khusus-Dana Alokasi Khusus Non Fisik	3. Pemantapan kualitas hidup dan kapasitas sumber daya manusia menuju SDM berdaya saing	0	214 Orang	50,000,000	DINAS KESEHATAN		
1.02.02.2.02.13	Pengelolaan Pelayanan Kesehatan bagi Penduduk pada Kondisi Kejadian Luar Biasa (KLB)	Jumlah Dokumen Hasil Pengelolaan Pelayanan Kesehatan bagi Penduduk pada Kondisi Kejadian Luar Biasa (KLB) Sesuai Standar				1 Dokumen	1 Dokumen	456,831,558	32,000,000	0	Kab. Maros, Cenrana, Semua Kelurahan	Dana Transfer Khusus-Dana Alokasi Khusus Non Fisik	3. Pemantapan kualitas hidup dan kapasitas sumber daya manusia menuju SDM berdaya saing	0	1 Dokumen	456,831,558	DINAS KESEHATAN		
1.02.02.2.02.14	Pengelolaan Pelayanan Kesehatan bagi Penduduk Terdampak Krisis Kesehatan Akibat Bencana dan/atau Berpotensi Bencana	Jumlah Dokumen Hasil Pengelolaan Pelayanan Kesehatan bagi Penduduk Terdampak Krisis Kesehatan Akibat Bencana dan/atau Berpotensi Bencana Sesuai Standar				1 Dokumen	1 Dokumen	35,745,833	0	0	Kab. Maros, Cenrana, Semua Kelurahan	Dana Transfer Khusus-Dana Alokasi Khusus Non Fisik	3. Pemantapan kualitas hidup dan kapasitas sumber daya manusia menuju SDM berdaya saing	0	1 Dokumen	35,745,833	DINAS KESEHATAN		
1.02.02.2.02.15	Pengelolaan Pelayanan Kesehatan Gizi Masyarakat	Jumlah Dokumen Hasil Pengelolaan Pelayanan Kesehatan Gizi Masyarakat				1 Dokumen	1 Dokumen	89,763,825	15,400,000	321,190,000	Kab. Maros, Cenrana, Semua Kelurahan	Dana Transfer Khusus-Dana Alokasi Khusus Non Fisik	3. Pemantapan kualitas hidup dan kapasitas sumber daya manusia menuju SDM berdaya saing	0	1 Dokumen	89,763,825	DINAS KESEHATAN		
1.02.02.2.02.16	Pengelolaan Pelayanan Kesehatan Kerja dan Olahraga	Jumlah Dokumen Hasil Pengelolaan Pelayanan Kesehatan Kerja dan Olahraga				1 Dokumen	1 Dokumen	157,908,416	92,400,000	35,790,000	Kab. Maros, Cenrana, Semua Kelurahan	Dana Transfer Khusus-Dana Alokasi Khusus Non Fisik	3. Pemantapan kualitas hidup dan kapasitas sumber daya manusia menuju SDM berdaya saing	0	1 Dokumen	157,908,416	DINAS KESEHATAN		
1.02.02.2.02.17	Pengelolaan Pelayanan Kesehatan Lingkungan	Jumlah Dokumen Hasil Pengelolaan Pelayanan Kesehatan Lingkungan				1 Dokumen	1 Dokumen	124,494,831	51,313,000	30,000,000	Kab. Maros, Cenrana, Semua Kelurahan	Dana Transfer Khusus-Dana Alokasi Khusus Non Fisik	3. Pemantapan kualitas hidup dan kapasitas sumber daya manusia menuju SDM berdaya saing	0	1 Dokumen	124,494,831	DINAS KESEHATAN		

**Rancangan Perubahan Rencana Kerja Pemerintah Daerah (RKPD)
Kabupaten Maros
Tahun 2023**

Kode	Urusan/ Bidang Urusan/ Program/ Kegiatan/ Sub Kegiatan	Indikator Program/ Kegiatan/ Sub Kegiatan	Target Akhir Periode RPJMD	Realisasi Capaian RKPD Tahun 2021	Prakiraan Capaian Target RKPD Tahun 2022	Capaian Kinerja dan Kerangka Pendanaan								Kelompok Sasaran	Prakiraan Maju Rencana Tahun 2024		Perangkat Daerah Penanggung Jawab	
						Target 2023		Pagu Indikatif			Lokasi	Sumber Dana	Prioritas		Target	Pagu Indikatif		
						Semula	Menjadi	RKPD 2023	APBD 2023	RKPD 2023 Perubahan			Nasional					Daerah
1.02.02.2.02.18	Pengelolaan Pelayanan Promosi Kesehatan	Jumlah Dokumen Hasil Pengelolaan Pelayanan Promosi Kesehatan				1 Dokumen	1 Dokumen	24,437,020	68,150,000	21,880,000	Kab. Maros, Cenrana, Semua Kelurahan	Dana Transfer Umum-Dana Alokasi Umum Dana Transfer Khusus-Dana Alokasi Khusus Non Fisik	3. Pemantapan kualitas hidup dan kapasitas sumber daya manusia menuju SDM berdaya saing	0	1 Dokumen	24,437,020	DINAS KESEHATAN	
1.02.02.2.02.19	Pengelolaan Pelayanan Kesehatan Tradisional, Akupunktur, Asuhan Mandiri, dan Tradisional Lainnya	Jumlah Dokumen Hasil Pengelolaan Pelayanan Kesehatan Tradisional, Akupunktur, Asuhan Mandiri dan Tradisional Lainnya				1 Dokumen	1 Dokumen	1,909,000	0	0	Kab. Maros, Cenrana, Semua Kelurahan	Dana Transfer Khusus-Dana Alokasi Khusus Non Fisik	3. Pemantapan kualitas hidup dan kapasitas sumber daya manusia menuju SDM berdaya saing	0	1 Dokumen	1,909,000	DINAS KESEHATAN	
1.02.02.2.02.20	Pengelolaan Surveilans Kesehatan	Jumlah Dokumen Hasil Pengelolaan Surveilans Kesehatan				1 Dokumen	1 Dokumen	4,118,360	12,200,000	12,500,000	Kab. Maros, Cenrana, Semua Kelurahan	Dana Transfer Khusus-Dana Alokasi Khusus Non Fisik	3. Pemantapan kualitas hidup dan kapasitas sumber daya manusia menuju SDM berdaya saing	0	1 Dokumen	4,118,360	DINAS KESEHATAN	
1.02.02.2.02.22	Pengelolaan Pelayanan Kesehatan Jiwa dan NAPZA	Jumlah Penyalahguna NAPZA yang Mendapatkan Pelayanan Kesehatan				49 Orang	49 Orang	39,759,525	0	14,600,000	Kab. Maros, Cenrana, Semua Kelurahan	Dana Transfer Khusus-Dana Alokasi Khusus Non Fisik	3. Pemantapan kualitas hidup dan kapasitas sumber daya manusia menuju SDM berdaya saing	0	49 Orang	39,759,525	DINAS KESEHATAN	
1.02.02.2.02.23	Pengelolaan Upaya Kesehatan Khusus	Jumlah Dokumen Hasil Pengelolaan Pelayanan Kesehatan Khusus				1 Dokumen	1 Dokumen	6,708,333	0	0	Kab. Maros, Cenrana, Semua Kelurahan	Dana Transfer Khusus-Dana Alokasi Khusus Non Fisik	3. Pemantapan kualitas hidup dan kapasitas sumber daya manusia menuju SDM berdaya saing	0	1 Dokumen	6,708,333	DINAS KESEHATAN	
1.02.02.2.02.24	Pengelolaan Upaya Pengurangan Risiko Krisis Kesehatan dan Pasca Krisis Kesehatan	Jumlah Dokumen Hasil Pengelolaan Upaya Pengurangan Risiko Krisis Kesehatan dan Pasca Krisis Kesehatan				1 Dokumen	1 Dokumen	47,916,666	0	0	Kab. Maros, Cenrana, Semua Kelurahan	Dana Transfer Umum-Dana Alokasi Umum Dana Transfer Khusus-Dana Alokasi Khusus Non Fisik	3. Pemantapan kualitas hidup dan kapasitas sumber daya manusia menuju SDM berdaya saing	0	1 Dokumen	47,916,666	DINAS KESEHATAN	

**Rancangan Perubahan Rencana Kerja Pemerintah Daerah (RKPD)
Kabupaten Maros
Tahun 2023**

Kode	Urusan/ Bidang Urusan/ Program/ Kegiatan/ Sub Kegiatan	Indikator Program/ Kegiatan/ Sub Kegiatan	Target Akhir Periode RPJMD	Realisasi Capaian RKPD Tahun 2021	Prakiraan Capaian Target RKPD Tahun 2022	Capaian Kinerja dan Kerangka Pendanaan							Kelompok Sasaran	Prakiraan Maju Rencana Tahun 2024		Perangkat Daerah Penanggung Jawab		
						Target 2023		Pagu Indikatif			Lokasi	Sumber Dana		Prioritas			Target	Pagu Indikatif
						Semula	Menjadi	RKPD 2023	APBD 2023	RKPD 2023 Perubahan				Nasional	Daerah			
1.02.02.2.02.25	Pelayanan Kesehatan Penyakit Menular dan Tidak Menular	Jumlah Dokumen Hasil Pelayanan Kesehatan Penyakit Menular dan Tidak Menular				1 Dokumen	1 Dokumen	292,720,830	47,826,300	100,820,000	Kab. Maros, Cenrana, Semua Kelurahan	Dana Transfer Khusus-Dana Alokasi Khusus Non Fisik	3. Pemantapan kualitas hidup dan kapasitas sumber daya manusia menuju SDM berdaya saing	0	1 Dokumen	292,720,830	DINAS KESEHATAN	
1.02.02.2.02.28	Pengambilan dan Pengiriman Spesimen Penyakit Potensial KLB ke Laboratorium Rujukan/Nasional	Jumlah Spesimen Penyakit Potensial Kejadian Luar Biasa (KLB) ke Laboratorium Rujukan/Nasional yang Didistribusikan				1 Paket	1 Paket	5,119,416	0	7,400,000	Kab. Maros, Cenrana, Semua Kelurahan	Dana Transfer Khusus-Dana Alokasi Khusus Non Fisik	3. Pemantapan kualitas hidup dan kapasitas sumber daya manusia menuju SDM berdaya saing	0	1 Paket	5,119,416	DINAS KESEHATAN	
1.02.02.2.02.29	Penyelenggaraan Kabupaten/Kota Sehat	Jumlah Dokumen Hasil Penyelenggaraan Kabupaten/Kota Sehat				1 Dokumen	1 Dokumen	7,090,708	0	0	Kab. Maros, Cenrana, Semua Kelurahan	Dana Transfer Umum-Dana Alokasi Umum Dana Transfer Khusus-Dana Alokasi Khusus Non Fisik	3. Pemantapan kualitas hidup dan kapasitas sumber daya manusia menuju SDM berdaya saing	0	1 Dokumen	7,090,708	DINAS KESEHATAN	
1.02.02.2.02.30	Penyediaan Telemedicine di Fasilitas Pelayanan Kesehatan	Jumlah Fasilitas Pelayanan Kesehatan (Fasyankes) yang Melayani Konsultasi Jarak Jauh antar Fasyankes Melalui Pelayanan Telemedicine untuk Mendapatkan Akses Pelayanan Kesehatan yang Berkualitas				1 Unit	1 Unit	90,562,500	0	0	Kab. Maros, Cenrana, Semua Kelurahan	Dana Transfer Umum-Dana Alokasi Umum Dana Transfer Khusus-Dana Alokasi Khusus Non Fisik	3. Pemantapan kualitas hidup dan kapasitas sumber daya manusia menuju SDM berdaya saing	0	1 Unit	90,562,500	DINAS KESEHATAN	
1.02.02.2.02.33	Operasional Pelayanan Puskesmas	Jumlah Dokumen Operasional Pelayanan Puskesmas				1 Dokumen	1 Dokumen	169,749,583	48,000,000	230,712,000	Kab. Maros, Cenrana, Semua Kelurahan	Dana Transfer Khusus-Dana Alokasi Khusus Non Fisik	3. Pemantapan kualitas hidup dan kapasitas sumber daya manusia menuju SDM berdaya saing	0	1 Dokumen	169,749,583	DINAS KESEHATAN	
1.02.02.2.02.36	Investigasi Awal Kejadian Tidak Diharapkan (Kejadian Ikutan Pasca Imunisasi dan Pemberian Obat Massal)	Jumlah Laporan Hasil Investigasi Awal Kejadian Tidak Diharapkan (Kejadian Ikutan Pasca Imunisasi dan Pemberian Obat Massal)				1 Laporan	1 Laporan	5,372,416	0	1,200,000	Kab. Maros, Cenrana, Semua Kelurahan	Dana Transfer Khusus-Dana Alokasi Khusus Non Fisik	3. Pemantapan kualitas hidup dan kapasitas sumber daya manusia menuju SDM berdaya saing	0	1 Laporan	5,372,416	DINAS KESEHATAN	

**Rancangan Perubahan Rencana Kerja Pemerintah Daerah (RKPD)
Kabupaten Maros
Tahun 2023**

Kode	Urusan/ Bidang Urusan/ Program/ Kegiatan/ Sub Kegiatan	Indikator Program/ Kegiatan/ Sub Kegiatan	Target Akhir Periode RPJMD	Realisasi Capaian RKPD Tahun 2021	Prakiraan Capaian Target RKPD Tahun 2022	Capaian Kinerja dan Kerangka Pendanaan								Kelompok Sasaran	Prakiraan Maju Rencana Tahun 2024		Perangkat Daerah Penanggung Jawab	
						Target 2023		Pagu Indikatif			Lokasi	Sumber Dana	Prioritas		Target	Pagu Indikatif		
						Semula	Menjadi	RKPD 2023	APBD 2023	RKPD 2023 Perubahan			Nasional					Daerah
1 02 02 2.02 37	Pelaksanaan Kewaspadaan Dini dan Respon Wabah	Jumlah Dokumen Hasil Pelaksanaan Kewaspadaan Dini dan Respon Wabah				1 Dokumen	1 Dokumen	2,923,903	9,600,000	0	Kab. Maros, Cenrana, Semua Kelurahan	Dana Transfer Khusus- Dana Alokasi Khusus Non Fisik	3. Pemantapan kualitas hidup dan kapasitas sumber daya manusia menuju SDM berdaya saing	0	1 Dokumen	2,923,903	DINAS KESEHATAN	
1 02 03	PROGRAM PENINGKATAN KAPASITAS SUMBER DAYA MANUSIA KESEHATAN							0	0	0						0		
1 02 03 2.02	Perencanaan Kebutuhan dan Pendayagunaan Sumber Daya Manusia Kesehatan untuk UKP dan UKM di Wilayah Kabupaten/Kota							0	0	0						0		
1 02 03 2.02 02	Pemenuhan Kebutuhan Sumber Daya Manusia Kesehatan Sesuai Standar	Jumlah Sumber Daya Manusia Kesehatan yang Memenuhi Standar di Fasilitas Pelayanan Kesehatan (Fasyankes)				42 Orang	42 Orang	0	0	0	Kab. Maros, Cenrana, Semua Kelurahan	Dana Transfer Khusus- Dana Alokasi Khusus Non Fisik	3. Pemantapan kualitas hidup dan kapasitas sumber daya manusia menuju SDM berdaya saing		42 Orang	0	DINAS KESEHATAN	
1 02 05	PROGRAM PEMBERDAYAAN MASYARAKAT BIDANG KESEHATAN							0	27,150,000	6,350,000						60,000,000		
1 02 05 2.01	Advokasi, Pemberdayaan, Kemitraan, Peningkatan Peran serta Masyarakat dan Lintas Sektor Tingkat Daerah Kabupaten/Kota							0	0	0						30,000,000		

**Rancangan Perubahan Rencana Kerja Pemerintah Daerah (RKPD)
Kabupaten Maros
Tahun 2023**

Kode	Urusan/ Bidang Urusan/ Program/ Kegiatan/ Sub Kegiatan	Indikator Program/ Kegiatan/ Sub Kegiatan	Target Akhir Periode RPJMD	Realisasi Capaian RKPD Tahun 2021	Prakiraan Capaian Target RKPD Tahun 2022	Capaian Kinerja dan Kerangka Pendanaan							Kelompok Sasaran	Prakiraan Maju Rencana Tahun 2024		Perangkat Daerah Penanggung Jawab		
						Target 2023		Pagu Indikatif			Lokasi	Sumber Dana		Prioritas			Target	Pagu Indikatif
						Semula	Menjadi	RKPD 2023	APBD 2023	RKPD 2023 Perubahan				Nasional	Daerah			
1 02 05 2.01 01	Peningkatan Upaya Promosi Kesehatan, Advokasi, Kemitraan dan Pemberdayaan Masyarakat	Jumlah Dokumen Promosi Kesehatan, Advokasi, Kemitraan dan Pemberdayaan Masyarakat				1 Dokumen	1 Dokumen	0	0	0	Kab. Maros, Cenrana, Semua Kelurahan	Dana Transfer Umum-Dana Alokasi Umum Dana Transfer Khusus-Dana Alokasi Khusus Non Fisik	3. Pemantapan kualitas hidup dan kapasitas sumber daya manusia menuju SDM berdaya saing	1 Dokumen	30,000,000	DINAS KESEHATAN		
1 02 05 2.03	Pengembangan dan Pelaksanaan Upaya Kesehatan Bersumber Daya Masyarakat (UKBM) Tingkat Daerah Kabupaten/Kota							0	27,150,000	6,350,000					30,000,000			
1 02 05 2.03 01	Bimbingan Teknis dan Supervisi Pengembangan dan Pelaksanaan Upaya Kesehatan Bersumber Daya Masyarakat (UKBM)	Jumlah Dokumen Hasil Bimbingan Teknis dan Supervisi Upaya Kesehatan Bersumber Daya Masyarakat (UKBM)				1 Dokumen	1 Dokumen	0	27,150,000	6,350,000	Kab. Maros, Cenrana, Semua Kelurahan	PENDAPATAN ASLI DAERAH (PAD) Dana Transfer Umum-Dana Alokasi Umum Dana Transfer Khusus-Dana Alokasi Khusus Non Fisik	3. Pemantapan kualitas hidup dan kapasitas sumber daya manusia menuju SDM berdaya saing	1 Dokumen	30,000,000	DINAS KESEHATAN		
1	URUSAN PEMERINTAHAN WAJIB YANG BERKAITAN DENGAN PELAYANAN DASAR																	
1 02	URUSAN PEMERINTAHAN BIDANG KESEHATAN							6,066,622,621	2,355,256,700	2,261,501,301					6,063,132,723			
1 02 01	PROGRAM PENUNJANG URUSAN PEMERINTAHAN DAERAH KABUPATEN/KOTA	Persentase layanan penunjang Urusan Pemerintah Daerah	Persen		Persen	100 Persen	100 Persen	1,090,000,000	1,191,087,301	1,191,087,301					100 Persen	1,090,000,000		
1 02 01 2.10	Peningkatan Pelayanan BLUD	Jumlah dan Jenis Kebutuhan Operasional di Pelayanan BLUD	Jenis		Jenis	3 Jenis	3 Jenis	1,090,000,000	1,191,087,301	1,191,087,301					3 Jenis	1,090,000,000		
1 02 01 2.10 01	Pelayanan dan Penunjang Pelayanan BLUD	Jumlah BLUD yang Menyediakan Pelayanan dan Penunjang Pelayanan				1 Unit Kerja	1 Unit Kerja	1,090,000,000	1,191,087,301	1,191,087,301	Kab. Maros, Camba, Semua Kelurahan	Pendapatan dari BLUD	3. Pemantapan kualitas hidup dan kapasitas sumber daya manusia menuju SDM berdaya saing	0	1 Unit Kerja	1,090,000,000	DINAS KESEHATAN	

**Rancangan Perubahan Rencana Kerja Pemerintah Daerah (RKPD)
Kabupaten Maros
Tahun 2023**

Kode	Urusan/ Bidang Urusan/ Program/ Kegiatan/ Sub Kegiatan	Indikator Program/ Kegiatan/ Sub Kegiatan	Target Akhir Periode RPJMD	Realisasi Capaian RKPD Tahun 2021	Prakiraan Capaian Target RKPD Tahun 2022	Capaian Kinerja dan Kerangka Pendanaan							Kelompok Sasaran	Prakiraan Maju Rencana Tahun 2024		Perangkat Daerah Penanggung Jawab		
						Target 2023		Pagu Indikatif			Lokasi	Sumber Dana		Prioritas			Target	Pagu Indikatif
						Semula	Menjadi	RKPD 2023	APBD 2023	RKPD 2023 Perubahan				Nasional	Daerah			
1 02 02	PROGRAM PEMENUHAN UPAYA KESEHATAN PERORANGAN DAN UPAYA KESEHATAN MASYARAKAT	Persentase Masyarakat Yang Mendapatkan Layanan Kesehatan Perorangan dan Layanan Kesehatan Masyarakat sesuai standar pelayanan minimal kesehatan	Persen		Persen	100 Persen	100 Persen	4,976,622,621	1,123,206,899	1,063,864,000					100 Persen	4,913,132,723		
1 02 02 2.02	Penyediaan Layanan Kesehatan untuk UKM dan UKP Rujukan Tingkat Daerah Kabupaten/Kota	Persentase Masyarakat yang mendapatkan Pelayanan Sesuai Standar	Persen		Persen	100 Persen	100 Persen	4,976,622,621	1,123,206,899	1,063,864,000					100 Persen	4,913,132,723		
1 02 02 2.02 01	Pengelolaan Pelayanan Kesehatan Ibu Hamil	Jumlah Ibu Hamil yang Mendapatkan Pelayanan Kesehatan Sesuai Standar				164 Orang	164 Orang	100,000,000	176,691,899	60,800,000	Kab. Maros, Camba, Semua Kelurahan	Dana Transfer Khusus-Dana Alokasi Khusus Non Fisik	3. Pemantapan kualitas hidup dan kapasitas sumber daya manusia menuju SDM berdaya saing	0	164 Orang	0	DINAS KESEHATAN	
1 02 02 2.02 02	Pengelolaan Pelayanan Kesehatan Ibu Bersalin	Jumlah Ibu Bersalin yang Mendapatkan Pelayanan Kesehatan Sesuai Standar				164 Orang	164 Orang	150,000,000	0	0	Kab. Maros, Camba, Semua Kelurahan	Dana Transfer Khusus-Dana Alokasi Khusus Non Fisik	3. Pemantapan kualitas hidup dan kapasitas sumber daya manusia menuju SDM berdaya saing	0	164 Orang	150,000,000	DINAS KESEHATAN	
1 02 02 2.02 03	Pengelolaan Pelayanan Kesehatan Bayi Baru Lahir	Jumlah Bayi Baru Lahir yang Mendapatkan Pelayanan Kesehatan Sesuai Standar				164 Orang	164 Orang	150,000,000	17,600,000	0	Kab. Maros, Camba, Semua Kelurahan	Dana Transfer Khusus-Dana Alokasi Khusus Non Fisik	3. Pemantapan kualitas hidup dan kapasitas sumber daya manusia menuju SDM berdaya saing	0	164 Orang	150,000,000	DINAS KESEHATAN	
1 02 02 2.02 04	Pengelolaan Pelayanan Kesehatan Balita	Jumlah Balita yang Mendapatkan Pelayanan Kesehatan Sesuai Standar				833 Orang	833 Orang	1,050,000,000	78,400,000	14,100,000	Kab. Maros, Camba, Semua Kelurahan	Dana Transfer Khusus-Dana Alokasi Khusus Non Fisik		0	833 Orang	1,050,000,000	DINAS KESEHATAN	
1 02 02 2.02 05	Pengelolaan Pelayanan Kesehatan pada Usia Pendidikan Dasar	Jumlah Anak Usia Pendidikan Dasar yang Mendapatkan Pelayanan Kesehatan Sesuai Standar				1.968 Orang	1.968 Orang	681,744,949	47,000,000	29,700,000	Kab. Maros, Camba, Semua Kelurahan	Dana Transfer Khusus-Dana Alokasi Khusus Non Fisik	3. Pemantapan kualitas hidup dan kapasitas sumber daya manusia menuju SDM berdaya saing	0	1.968 Orang	700,000,000	DINAS KESEHATAN	

**Rancangan Perubahan Rencana Kerja Pemerintah Daerah (RKPD)
Kabupaten Maros
Tahun 2023**

Kode	Urusan/ Bidang Urusan/ Program/ Kegiatan/ Sub Kegiatan	Indikator Program/ Kegiatan/ Sub Kegiatan	Target Akhir Periode RPJMD	Realisasi Capaian RKPD Tahun 2021	Prakiraan Capaian Target RKPD Tahun 2022	Capaian Kinerja dan Kerangka Pendanaan							Kelompok Sasaran	Prakiraan Maju Rencana Tahun 2024		Perangkat Daerah Penanggung Jawab		
						Target 2023		Pagu Indikatif			Lokasi	Sumber Dana		Prioritas			Target	Pagu Indikatif
						Semula	Menjadi	RKPD 2023	APBD 2023	RKPD 2023 Perubahan				Nasional	Daerah			
1.02.02.2.02.06	Pengelolaan Pelayanan Kesehatan pada Usia Produktif	Jumlah Penduduk Usia Produktif yang Mendapatkan Pelayanan Kesehatan Sesuai Standar				8.733 Orang	8.733 Orang	681,744,949	44,150,000	18,400,000	Kab. Maros, Camba, Semua Kelurahan	Dana Transfer Khusus-Dana Alokasi Khusus Non Fisik	3. Pemantapan kualitas hidup dan kapasitas sumber daya manusia menuju SDM berdaya saing	0	8.733 Orang	700,000,000	DINAS KESEHATAN	
1.02.02.2.02.07	Pengelolaan Pelayanan Kesehatan pada Usia Lanjut	Jumlah Penduduk Usia Lanjut yang Mendapatkan Pelayanan Kesehatan Sesuai Standar				2.349 Orang	2.349 Orang	100,000,000	48,600,000	18,800,000	Kab. Maros, Camba, Semua Kelurahan	Dana Transfer Khusus-Dana Alokasi Khusus Non Fisik	3. Pemantapan kualitas hidup dan kapasitas sumber daya manusia menuju SDM berdaya saing	0	2.349 Orang	100,000,000	DINAS KESEHATAN	
1.02.02.2.02.08	Pengelolaan Pelayanan Kesehatan Penderita Hipertensi	Jumlah Penderita Hipertensi yang Mendapatkan Pelayanan Kesehatan Sesuai Standar				1.426 Orang	1.426 Orang	100,000,000	33,000,000	0	Kab. Maros, Camba, Semua Kelurahan	Dana Transfer Umum-Dana Alokasi Umum Dana Transfer Khusus-Dana Alokasi Khusus Non Fisik	3. Pemantapan kualitas hidup dan kapasitas sumber daya manusia menuju SDM berdaya saing	0	1.426 Orang	100,000,000	DINAS KESEHATAN	
1.02.02.2.02.09	Pengelolaan Pelayanan Kesehatan Penderita Diabetes Melitus	Jumlah Penderita Diabetes Melitus yang Mendapatkan Pelayanan Kesehatan Sesuai Standar				162 Orang	162 Orang	100,000,000	0	0	Kab. Maros, Camba, Semua Kelurahan	Dana Transfer Umum-Dana Alokasi Umum Dana Transfer Khusus-Dana Alokasi Khusus Non Fisik	3. Pemantapan kualitas hidup dan kapasitas sumber daya manusia menuju SDM berdaya saing	0	162 Orang	100,000,000	DINAS KESEHATAN	
1.02.02.2.02.10	Pengelolaan Pelayanan Kesehatan Orang dengan Gangguan Jiwa Berat	Jumlah Orang yang Mendapatkan Pelayanan Kesehatan Orang dengan Gangguan Jiwa Berat Sesuai Standar				46 Orang	46 Orang	100,000,000	53,840,000	24,200,000	Kab. Maros, Camba, Semua Kelurahan	Dana Transfer Umum-Dana Alokasi Umum Dana Transfer Khusus-Dana Alokasi Khusus Non Fisik	3. Pemantapan kualitas hidup dan kapasitas sumber daya manusia menuju SDM berdaya saing	0	46 Orang	100,000,000	DINAS KESEHATAN	

**Rancangan Perubahan Rencana Kerja Pemerintah Daerah (RKPD)
Kabupaten Maros
Tahun 2023**

Kode	Urusan/ Bidang Urusan/ Program/ Kegiatan/ Sub Kegiatan	Indikator Program/ Kegiatan/ Sub Kegiatan	Target Akhir Periode RPJMD	Realisasi Capaian RKPD Tahun 2021	Prakiraan Capaian Target RKPD Tahun 2022	Capaian Kinerja dan Kerangka Pendanaan							Kelompok Sasaran	Prakiraan Maju Rencana Tahun 2024		Perangkat Daerah Penanggung Jawab		
						Target 2023		Pagu Indikatif			Lokasi	Sumber Dana		Prioritas			Target	Pagu Indikatif
						Semula	Menjadi	RKPD 2023	APBD 2023	RKPD 2023 Perubahan				Nasional	Daerah			
1.02.02.2.02.11	Pengelolaan Pelayanan Kesehatan Orang Terduga Tuberkulosis	Jumlah Orang Terduga Menderita Tuberkulosis yang Mendapatkan Pelayanan Sesuai Standar				150 Orang	150 Orang	150,000,000	25,800,000	24,300,000	Kab. Maros, Camba, Semua Kelurahan	Dana Transfer Khusus-Dana Alokasi Khusus Non Fisik	3. Pemantapan kualitas hidup dan kapasitas sumber daya manusia menuju SDM berdaya saing	0	150 Orang	150,000,000	DINAS KESEHATAN	
1.02.02.2.02.12	Pengelolaan Pelayanan Kesehatan Orang dengan Risiko Terinfeksi HIV	Jumlah Orang Terduga Menderita HIV yang Mendapatkan Pelayanan Sesuai Standar				213 Orang	213 Orang	50,000,000	23,600,000	18,100,000	Kab. Maros, Camba, Semua Kelurahan	Dana Transfer Khusus-Dana Alokasi Khusus Non Fisik	3. Pemantapan kualitas hidup dan kapasitas sumber daya manusia menuju SDM berdaya saing	0	213 Orang	50,000,000	DINAS KESEHATAN	
1.02.02.2.02.13	Pengelolaan Pelayanan Kesehatan bagi Penduduk pada Kondisi Kejadian Luar Biasa (KLB)	Jumlah Dokumen Hasil Pengelolaan Pelayanan Kesehatan bagi Penduduk pada Kondisi Kejadian Luar Biasa (KLB) Sesuai Standar				1 Dokumen	1 Dokumen	456,831,558	20,600,000	0	Kab. Maros, Camba, Semua Kelurahan	Dana Transfer Khusus-Dana Alokasi Khusus Non Fisik	3. Pemantapan kualitas hidup dan kapasitas sumber daya manusia menuju SDM berdaya saing	0	1 Dokumen	456,831,558	DINAS KESEHATAN	
1.02.02.2.02.14	Pengelolaan Pelayanan Kesehatan bagi Penduduk Terdampak Krisis Kesehatan Akibat Bencana dan/atau Berpotensi Bencana	Jumlah Dokumen Hasil Pengelolaan Pelayanan Kesehatan bagi Penduduk Terdampak Krisis Kesehatan Akibat Bencana dan/atau Berpotensi Bencana Sesuai Standar				1 Dokumen	1 Dokumen	35,745,833	0	0	Kab. Maros, Camba, Semua Kelurahan	Dana Transfer Khusus-Dana Alokasi Khusus Non Fisik	3. Pemantapan kualitas hidup dan kapasitas sumber daya manusia menuju SDM berdaya saing	0	1 Dokumen	35,745,833	DINAS KESEHATAN	
1.02.02.2.02.15	Pengelolaan Pelayanan Kesehatan Gizi Masyarakat	Jumlah Dokumen Hasil Pengelolaan Pelayanan Kesehatan Gizi Masyarakat				1 Dokumen	1 Dokumen	89,763,825	24,000,000	350,320,000	Kab. Maros, Camba, Semua Kelurahan	Dana Transfer Khusus-Dana Alokasi Khusus Non Fisik	3. Pemantapan kualitas hidup dan kapasitas sumber daya manusia menuju SDM berdaya saing	0	1 Dokumen	89,763,825	DINAS KESEHATAN	
1.02.02.2.02.16	Pengelolaan Pelayanan Kesehatan Kerja dan Olahraga	Jumlah Dokumen Hasil Pengelolaan Pelayanan Kesehatan Kerja dan Olahraga				1 Dokumen	1 Dokumen	157,908,416	50,875,000	36,490,000	Kab. Maros, Camba, Semua Kelurahan	Dana Transfer Khusus-Dana Alokasi Khusus Non Fisik	3. Pemantapan kualitas hidup dan kapasitas sumber daya manusia menuju SDM berdaya saing	0	1 Dokumen	157,908,416	DINAS KESEHATAN	
1.02.02.2.02.17	Pengelolaan Pelayanan Kesehatan Lingkungan	Jumlah Dokumen Hasil Pengelolaan Pelayanan Kesehatan Lingkungan				1 Dokumen	1 Dokumen	124,494,831	80,150,000	30,000,000	Kab. Maros, Camba, Semua Kelurahan	Dana Transfer Khusus-Dana Alokasi Khusus Non Fisik	3. Pemantapan kualitas hidup dan kapasitas sumber daya manusia menuju SDM berdaya saing	0	1 Dokumen	124,494,831	DINAS KESEHATAN	

**Rancangan Perubahan Rencana Kerja Pemerintah Daerah (RKPD)
Kabupaten Maros
Tahun 2023**

Kode	Urusan/ Bidang Urusan/ Program/ Kegiatan/ Sub Kegiatan	Indikator Program/ Kegiatan/ Sub Kegiatan	Target Akhir Periode RPJMD	Realisasi Capaian RKPD Tahun 2021	Prakiraan Capaian Target RKPD Tahun 2022	Capaian Kinerja dan Kerangka Pendanaan							Kelompok Sasaran	Prakiraan Maju Rencana Tahun 2024		Perangkat Daerah Penanggung Jawab		
						Target 2023		Pagu Indikatif			Lokasi	Sumber Dana		Prioritas			Target	Pagu Indikatif
						Semula	Menjadi	RKPD 2023	APBD 2023	RKPD 2023 Perubahan				Nasional	Daerah			
1.02.02.2.02.18	Pengelolaan Pelayanan Promosi Kesehatan	Jumlah Dokumen Hasil Pengelolaan Pelayanan Promosi Kesehatan				1 Dokumen	1 Dokumen	24,437,020	33,650,000	23,845,000	Kab. Maros, Camba, Semua Kelurahan	Dana Transfer Khusus-Dana Alokasi Khusus Non Fisik	3. Pemantapan kualitas hidup dan kapasitas sumber daya manusia menuju SDM berdaya saing	0	1 Dokumen	24,437,020	DINAS KESEHATAN	
1.02.02.2.02.19	Pengelolaan Pelayanan Kesehatan Tradisional, Akupunktur, Asuhan Mandiri, dan Tradisional Lainnya	Jumlah Dokumen Hasil Pengelolaan Pelayanan Kesehatan Tradisional, Akupunktur, Asuhan Mandiri dan Tradisional Lainnya				1 Dokumen	1 Dokumen	1,909,000	0	0	Kab. Maros, Camba, Semua Kelurahan	Dana Transfer Khusus-Dana Alokasi Khusus Non Fisik	3. Pemantapan kualitas hidup dan kapasitas sumber daya manusia menuju SDM berdaya saing	0	1 Dokumen	1,909,000	DINAS KESEHATAN	
1.02.02.2.02.20	Pengelolaan Surveilans Kesehatan	Jumlah Dokumen Hasil Pengelolaan Surveilans Kesehatan				1 Dokumen	1 Dokumen	4,118,360	1,500,000	11,800,000		Dana Transfer Khusus-Dana Alokasi Khusus Non Fisik	3. Pemantapan kualitas hidup dan kapasitas sumber daya manusia menuju SDM berdaya saing	0	1 Dokumen	4,118,360	DINAS KESEHATAN	
1.02.02.2.02.22	Pengelolaan Pelayanan Kesehatan Jiwa dan NAPZA	Jumlah Penyalahguna NAPZA yang Mendapatkan Pelayanan Kesehatan				46 Orang	46 Orang	39,759,525	0	35,490,000	Kab. Maros, Camba, Semua Kelurahan	Dana Transfer Khusus-Dana Alokasi Khusus Non Fisik	3. Pemantapan kualitas hidup dan kapasitas sumber daya manusia menuju SDM berdaya saing	0	46 Orang	39,759,525	DINAS KESEHATAN	
1.02.02.2.02.23	Pengelolaan Upaya Kesehatan Khusus	Jumlah Dokumen Hasil Pengelolaan Pelayanan Kesehatan Khusus				1 Dokumen	1 Dokumen	6,708,333	0	0	Kab. Maros, Camba, Semua Kelurahan	Dana Transfer Khusus-Dana Alokasi Khusus Non Fisik	3. Pemantapan kualitas hidup dan kapasitas sumber daya manusia menuju SDM berdaya saing	0	1 Dokumen	6,708,333	DINAS KESEHATAN	
1.02.02.2.02.24	Pengelolaan Upaya Pengurangan Risiko Krisis Kesehatan dan Pasca Krisis Kesehatan	Jumlah Dokumen Hasil Pengelolaan Upaya Pengurangan Risiko Kesehatan dan Pasca Krisis Kesehatan				1 Dokumen	1 Dokumen	47,916,666	0	0	Kab. Maros, Camba, Semua Kelurahan	Dana Transfer Umum-Dana Alokasi Umum Dana Transfer Khusus-Dana Alokasi Khusus Non Fisik	3. Pemantapan kualitas hidup dan kapasitas sumber daya manusia menuju SDM berdaya saing	0	1 Dokumen	47,916,666	DINAS KESEHATAN	

**Rancangan Perubahan Rencana Kerja Pemerintah Daerah (RKPD)
Kabupaten Maros
Tahun 2023**

Kode	Urusan/ Bidang Urusan/ Program/ Kegiatan/ Sub Kegiatan	Indikator Program/ Kegiatan/ Sub Kegiatan	Target Akhir Periode RPJMD	Realisasi Capaian RKPD Tahun 2021	Prakiraan Capaian Target RKPD Tahun 2022	Capaian Kinerja dan Kerangka Pendanaan							Kelompok Sasaran	Prakiraan Maju Rencana Tahun 2024		Perangkat Daerah Penanggung Jawab		
						Target 2023		Pagu Indikatif			Lokasi	Sumber Dana		Prioritas			Target	Pagu Indikatif
						Semula	Menjadi	RKPD 2023	APBD 2023	RKPD 2023 Perubahan				Nasional	Daerah			
1.02.02.2.02.25	Pelayanan Kesehatan Penyakit Menular dan Tidak Menular	Jumlah Dokumen Hasil Pelayanan Kesehatan Penyakit Menular dan Tidak Menular				1 Dokumen	1 Dokumen	292,720,830	167,750,000	124,900,000	Kab. Maros, Camba, Semua Kelurahan	Dana Transfer Khusus-Dana Alokasi Khusus Non Fisik	3. Pemantapan kualitas hidup dan kapasitas sumber daya manusia menuju SDM berdaya saing	0	1 Dokumen	292,720,830	DINAS KESEHATAN	
1.02.02.2.02.28	Pengambilan dan Pengiriman Spesimen Penyakit Potensial KLB ke Laboratorium Rujukan/Nasional yang Didistribusikan	Jumlah Spesimen Penyakit Potensial Kejadian Luar Biasa (KLB) ke Laboratorium Rujukan/Nasional yang Didistribusikan				1 Paket	1 Paket	5,119,416	0	7,200,000	Kab. Maros, Camba, Semua Kelurahan	Dana Transfer Khusus-Dana Alokasi Khusus Non Fisik	3. Pemantapan kualitas hidup dan kapasitas sumber daya manusia menuju SDM berdaya saing	0	1 Paket	5,119,416	DINAS KESEHATAN	
1.02.02.2.02.29	Penyelenggaraan Kabupaten/Kota Sehat	Jumlah Dokumen Hasil Penyelenggaraan Kabupaten/Kota Sehat				1 Dokumen	1 Dokumen	7,090,708	0	0	Kab. Maros, Camba, Semua Kelurahan	Dana Transfer Umum-Dana Alokasi Umum Dana Transfer Khusus-Dana Alokasi Khusus Non Fisik	3. Pemantapan kualitas hidup dan kapasitas sumber daya manusia menuju SDM berdaya saing	0	1 Dokumen	7,090,708	DINAS KESEHATAN	
1.02.02.2.02.30	Penyediaan Telemedicine di Fasilitas Pelayanan Kesehatan	Jumlah Fasilitas Pelayanan Kesehatan (Fasyankes) yang Melayani Konsultasi Jarak Jauh antar Fasyankes Melalui Pelayanan Telemedicine untuk Mendapatkan Akses Pelayanan Kesehatan yang Berkualitas				1 Unit	1 Unit	90,562,500	0	0	Kab. Maros, Camba, Semua Kelurahan	Dana Transfer Umum-Dana Alokasi Umum Dana Transfer Khusus-Dana Alokasi Khusus Non Fisik	3. Pemantapan kualitas hidup dan kapasitas sumber daya manusia menuju SDM berdaya saing	0	1 Unit	90,562,500	DINAS KESEHATAN	
1.02.02.2.02.33	Operasional Pelayanan Puskesmas	Jumlah Dokumen Operasional Pelayanan Puskesmas				1 Dokumen	1 Dokumen	169,749,583	189,600,000	234,219,000	Kab. Maros, Camba, Semua Kelurahan	Dana Transfer Khusus-Dana Alokasi Khusus Non Fisik	3. Pemantapan kualitas hidup dan kapasitas sumber daya manusia menuju SDM berdaya saing	0	1 Dokumen	169,749,583	DINAS KESEHATAN	
1.02.02.2.02.36	Investigasi Awal Kejadian Tidak Diharapkan (Kejadian Ikutan Pasca Imunisasi dan Pemberian Obat Massal)	Jumlah Laporan Hasil Investigasi Awal Kejadian Tidak Diharapkan (Kejadian Ikutan Pasca Imunisasi dan Pemberian Obat Massal)				1 Laporan	1 Laporan	5,372,416	0	1,200,000	Kab. Maros, Camba, Semua Kelurahan	Dana Transfer Khusus-Dana Alokasi Khusus Non Fisik	3. Pemantapan kualitas hidup dan kapasitas sumber daya manusia menuju SDM berdaya saing	0	1 Laporan	5,372,416	DINAS KESEHATAN	

**Rancangan Perubahan Rencana Kerja Pemerintah Daerah (RKPD)
Kabupaten Maros
Tahun 2023**

Kode	Urusan/ Bidang Urusan/ Program/ Kegiatan/ Sub Kegiatan	Indikator Program/ Kegiatan/ Sub Kegiatan	Target Akhir Periode RPJMD	Realisasi Capaian RKPD Tahun 2021	Prakiraan Capaian Target RKPD Tahun 2022	Capaian Kinerja dan Kerangka Pendanaan								Kelompok Sasaran	Prakiraan Maju Rencana Tahun 2024		Perangkat Daerah Penanggung Jawab	
						Target 2023		Pagu Indikatif			Lokasi	Sumber Dana	Prioritas		Target	Pagu Indikatif		
						Semula	Menjadi	RKPD 2023	APBD 2023	RKPD 2023 Perubahan			Nasional					Daerah
1 02 02 2.02 37	Pelaksanaan Kewaspadaan Dini dan Respon Wabah	Jumlah Dokumen Hasil Pelaksanaan Kewaspadaan Dini dan Respon Wabah				1 Dokumen	1 Dokumen	2,923,903	6,400,000	0	Kab. Maros, Camba, Semua Kelurahan	Dana Transfer Khusus- Dana Alokasi Khusus Non Fisik	3. Pemantapan kualitas hidup dan kapasitas sumber daya manusia menuju SDM berdaya saing	0	1 Dokumen	2,923,903	DINAS KESEHATAN	
1 02 03	PROGRAM PENINGKATAN KAPASITAS SUMBER DAYA MANUSIA KESEHATAN							0	0	0						0		
1 02 03 2.02	Perencanaan Kebutuhan dan Pendayagunaan Sumber Daya Manusia Kesehatan untuk UKP dan UKM di Wilayah Kabupaten/Kota							0	0	0						0		
1 02 03 2.02 02	Pemenuhan Kebutuhan Sumber Daya Manusia Kesehatan Sesuai Standar	Jumlah Sumber Daya Manusia Kesehatan yang Memenuhi Standar di Fasilitas Pelayanan Kesehatan (Fasyankes)				0 Orang	0 Orang	0	0	0		Dana Transfer Khusus- Dana Alokasi Khusus Non Fisik	3. Pemantapan kualitas hidup dan kapasitas sumber daya manusia menuju SDM berdaya saing		0 Orang	0	DINAS KESEHATAN	
1 02 05	PROGRAM PEMBERDAYAAN MASYARAKAT BIDANG KESEHATAN							0	40,962,500	6,550,000						60,000,000		
1 02 05 2.01	Advokasi, Pemberdayaan, Kemitraan, Peningkatan Peran serta Masyarakat dan Lintas Sektor Tingkat Daerah Kabupaten/Kota							0	0	0						30,000,000		

**Rancangan Perubahan Rencana Kerja Pemerintah Daerah (RKPD)
Kabupaten Maros
Tahun 2023**

Kode	Urusan/ Bidang Urusan/ Program/ Kegiatan/ Sub Kegiatan	Indikator Program/ Kegiatan/ Sub Kegiatan	Target Akhir Periode RPJMD	Realisasi Capaian RKPD Tahun 2021	Prakiraan Capaian Target RKPD Tahun 2022	Capaian Kinerja dan Kerangka Pendanaan							Kelompok Sasaran	Prakiraan Maju Rencana Tahun 2024		Perangkat Daerah Penanggung Jawab				
						Target 2023		Pagu Indikatif			Lokasi	Sumber Dana		Prioritas			Target	Pagu Indikatif		
						Semula	Menjadi	RKPD 2023	APBD 2023	RKPD 2023 Perubahan				Nasional	Daerah					
1						URUSAN PEMERINTAHAN WAJIB YANG BERKAITAN DENGAN PELAYANAN DASAR														
1	02								151,467,000,000	103,524,730,074	103,524,730,074			186,985,000,000						
1	02	01							65,682,000,000	71,630,305,724	71,630,305,724			43,000,000,000						
1	02	01	2.02						22,682,000,000	23,430,305,724	23,430,305,724			0						
1	02	01	2.02	01					351 Orang/bulan	351 Orang/bulan	22,682,000,000	23,430,305,724	23,430,305,724	Kab. Maros, Turikale, Semua Kelurahan	Dana Transfer Umum-Dana Alokasi Umum	3. Pemantapan kualitas hidup dan kapasitas sumber daya manusia menuju SDM berdaya saing	351 Orang/bulan	0	DINAS KESEHATAN	
1	02	01	2.10						43,000,000,000	48,200,000,000	48,200,000,000			43,000,000,000						
1	02	01	2.10	01					1 Unit Kerja	1 Unit Kerja	43,000,000,000	48,200,000,000	48,200,000,000	Kab. Maros, Turikale, Semua Kelurahan	Kab. Maros, Turikale, Adatonggong	3. Pemantapan kualitas hidup dan kapasitas sumber daya manusia menuju SDM berdaya saing 3. Pemantapan kualitas hidup dan kapasitas sumber daya manusia menuju SDM berdaya saing	0	1 Unit Kerja	43,000,000,000	DINAS KESEHATAN
1	02	02							85,785,000,000	31,894,424,350	31,894,424,350			143,985,000,000						
1	02	02	2.01						85,785,000,000	31,894,424,350	31,894,424,350			143,985,000,000						

**Rancangan Perubahan Rencana Kerja Pemerintah Daerah (RKPD)
Kabupaten Maros
Tahun 2023**

Kode	Urusan/ Bidang Urusan/ Program/ Kegiatan/ Sub Kegiatan	Indikator Program/ Kegiatan/ Sub Kegiatan	Target Akhir Periode RPJMD	Realisasi Capaian RKPD Tahun 2021	Prakiraan Capaian Target RKPD Tahun 2022	Capaian Kinerja dan Kerangka Pendanaan							Kelompok Sasaran	Prakiraan Maju Rencana Tahun 2024		Perangkat Daerah Penanggung Jawab		
						Target 2023		Pagu Indikatif			Lokasi	Sumber Dana		Prioritas			Target	Pagu Indikatif
						Semula	Menjadi	RKPD 2023	APBD 2023	RKPD 2023 Perubahan				Nasional	Daerah			
1.02.02.2.01.05	Pengembangan Rumah Sakit	Jumlah Rumah Sakit yang Ditingkatkan Sarana, Prasarana, Alat Kesehatan dan SDM agar Setiap Standar Jenis Pelayanan Rumah Sakit berdasarkan Kelas Rumah Sakit yang Memenuhi Rasio Tempat Tidur Terhadap Jumlah Penduduk Minimal 1:1000				1 Unit	1 Unit	81,910,000,000	5,503,350,000	5,503,350,000	Kab. Maros, Turikale, Adatongeng		0	1 Unit	80,000,000,000	DINAS KESEHATAN		
1.02.02.2.01.12	Pengadaan Sarana Fasilitas Pelayanan Kesehatan							0	0	0			0		2,000,000,000	DINAS KESEHATAN		
1.02.02.2.01.13	Pengadaan Prasarana dan Pendukung Fasilitas Pelayanan Kesehatan	Jumlah Prasarana Fasilitas Pelayanan Kesehatan yang Disediakan				107 Unit	107 Unit	3,875,000,000	9,570,000,000	9,570,000,000	Kab. Maros, Turikale, Semua Kelurahan Kab. Maros, Turikale, Adatongeng	Dana Transfer Umum- Dana Alokasi Umum Dana Insentif Daerah	0	107 Unit	3,875,000,000	DINAS KESEHATAN		

**Rancangan Perubahan Rencana Kerja Pemerintah Daerah (RKPD)
Kabupaten Maros
Tahun 2023**

Kode	Urusan/ Bidang Urusan/ Program/ Kegiatan/ Sub Kegiatan	Indikator Program/ Kegiatan/ Sub Kegiatan	Target Akhir Periode RPJMD	Realisasi Capaian RKPD Tahun 2021	Prakiraan Capaian Target RKPD Tahun 2022	Capaian Kinerja dan Kerangka Pendanaan							Kelompok Sasaran	Prakiraan Maju Rencana Tahun 2024		Perangkat Daerah Penanggung Jawab		
						Target 2023		Pagu Indikatif			Lokasi	Sumber Dana		Prioritas			Target	Pagu Indikatif
						Semula	Menjadi	RKPD 2023	APBD 2023	RKPD 2023 Perubahan				Nasional	Daerah			
1.02.02.2.01.14	Pengadaan Alat Kesehatan/Alat Penunjang Medik Fasilitas Pelayanan Kesehatan	Jumlah Alat Kesehatan/Alat Penunjang Medik Fasilitas Pelayanan Kesehatan yang Disediakan				46 Unit	46 Unit	0	16,821,074,350	16,821,074,350	Kab. Maros, Turikale, Adatongeng	Dana Transfer Umum-Dana Alokasi Umum Dana Transfer Khusus-Dana Alokasi Khusus Fisik	3. Pemantapan kualitas hidup dan kapasitas sumber daya manusia menuju SDM berdaya saing 3. Pemantapan kualitas hidup dan kapasitas sumber daya manusia menuju SDM berdaya saing 3. Pemantapan kualitas hidup dan kapasitas sumber daya manusia menuju SDM berdaya saing	0	46 Unit	56,040,000,000	DINAS KESEHATAN	
TOTAL									151,467,000,000	103,524,730,074	103,524,730,074					184,915,000,000		

**Rancangan Perubahan Rencana Kerja Pemerintah Daerah (RKPD)
Kabupaten Maros
Tahun 2023**

Kode	Urusan/ Bidang Urusan/ Program/ Kegiatan/ Sub Kegiatan	Indikator Program/ Kegiatan/ Sub Kegiatan	Target Akhir Periode RPJMD	Realisasi Capaian RKPD Tahun 2021	Prakiraan Capaian Target RKPD Tahun 2022	Capaian Kinerja dan Kerangka Pendanaan							Kelompok Sasaran	Prakiraan Maju Rencana Tahun 2024		Perangkat Daerah Penanggung Jawab						
						Target 2023		Pagu Indikatif			Lokasi	Sumber Dana		Prioritas			Target	Pagu Indikatif				
						Semula	Menjadi	RKPD 2023	APBD 2023	RKPD 2023 Perubahan				Nasional	Daerah							
1						URUSAN PEMERINTAHAN WAJIB YANG BERKAITAN DENGAN PELAYANAN DASAR																
1	03					URUSAN PEMERINTAHAN BIDANG PEKERJAAN UMUM DAN PENATAAN RUANG					485,204,577,800	191,508,072,196	191,508,072,196			467,820,887,000						
1	03	01				PROGRAM PENUNJANG URUSAN PEMERINTAHAN DAERAH KABUPATEN/KOT A	Persentase Layanan Penunjang Urusan Pemerintahan Daerah	Persen	Persen	100 Persen	100 Persen	21,346,400,000	16,754,938,273	16,754,938,273			100 Persen	21,361,400,000				
1	03	01	2.01			Perencanaan, Penggangan, dan Evaluasi Kinerja Perangkat Daerah	Jumlah Dokumen Perencanaan Dan Pelaporan Perangkat Daerah	Dokumen	Dokumen	19 Dokumen	19 Dokumen	14,950,000	12,375,000	12,375,000			19 Dokumen	14,950,000				
1	03	01	2.01	01		Penyusunan Dokumen Perencanaan Perangkat Daerah	Jumlah Dokumen Perencanaan Perangkat Daerah			2 Dokumen	2 Dokumen	1,500,000	1,050,000	1,050,000	Kab. Maros, Turikale, Pettuadae	PENDAPATAN ASLI DAERAH (PAD) Dana Transfer Umum-Dana Alokasi Umum	Memperkuat Stabilitas Polhukhankam Dan Transformasi Pelayanan Publik	4. Peningkatan tata kelola pemerintahan yang baik dan bersih serta konduktivitas wilayah	0	2 Dokumen	1,500,000	DINAS PEKERJAAN UMUM ,TATA RUANG, PERHUBUNGAN DAN PERTANAHAN
1	03	01	2.01	02		Koordinasi dan Penyusunan Dokumen RKA- SKPD	Jumlah Dokumen RKA- SKPD dan Laporan Hasil Koordinasi Penyusunan Dokumen RKA-SKPD			1 Dokumen	1 Dokumen	2,500,000	2,025,000	2,025,000	Kab. Maros, Turikale, Pettuadae	PENDAPATAN ASLI DAERAH (PAD) Dana Transfer Umum-Dana Alokasi Umum	Memperkuat Stabilitas Polhukhankam Dan Transformasi Pelayanan Publik	4. Peningkatan tata kelola pemerintahan yang baik dan bersih serta konduktivitas wilayah	0	1 Dokumen	2,500,000	DINAS PEKERJAAN UMUM ,TATA RUANG, PERHUBUNGAN DAN PERTANAHAN
1	03	01	2.01	03		Koordinasi dan Penyusunan Dokumen Perubahan RKA- SKPD	Jumlah Dokumen Perubahan RKA-SKPD dan Laporan Hasil Koordinasi Penyusunan Dokumen Perubahan RKA-SKPD			1 Dokumen	1 Dokumen	3,000,000	2,175,000	2,175,000	Kab. Maros, Turikale, Pettuadae	PENDAPATAN ASLI DAERAH (PAD) Dana Transfer Umum-Dana Alokasi Umum	Memperkuat Stabilitas Polhukhankam Dan Transformasi Pelayanan Publik	4. Peningkatan tata kelola pemerintahan yang baik dan bersih serta konduktivitas wilayah	0	1 Dokumen	3,000,000	DINAS PEKERJAAN UMUM ,TATA RUANG, PERHUBUNGAN DAN PERTANAHAN
1	03	01	2.01	04		Koordinasi dan Penyusunan DPA- SKPD	Jumlah Dokumen DPA- SKPD dan Laporan Hasil Koordinasi Penyusunan Dokumen DPA-SKPD			1 Dokumen	1 Dokumen	2,700,000	2,100,000	2,100,000	Kab. Maros, Turikale, Pettuadae	PENDAPATAN ASLI DAERAH (PAD) Dana Transfer Umum-Dana Alokasi Umum	Memperkuat Stabilitas Polhukhankam Dan Transformasi Pelayanan Publik	4. Peningkatan tata kelola pemerintahan yang baik dan bersih serta konduktivitas wilayah	0	1 Dokumen	2,700,000	DINAS PEKERJAAN UMUM ,TATA RUANG, PERHUBUNGAN DAN PERTANAHAN
1	03	01	2.01	05		Koordinasi dan Penyusunan Perubahan DPA- SKPD	Jumlah Dokumen Perubahan DPA-SKPD dan Laporan Hasil Koordinasi Penyusunan Dokumen Perubahan DPA-SKPD			1 Dokumen	1 Dokumen	3,000,000	3,300,000	3,300,000	Kab. Maros, Turikale, Pettuadae	PENDAPATAN ASLI DAERAH (PAD) Dana Transfer Umum-Dana Alokasi Umum	Memperkuat Stabilitas Polhukhankam Dan Transformasi Pelayanan Publik	4. Peningkatan tata kelola pemerintahan yang baik dan bersih serta konduktivitas wilayah	0	1 Dokumen	3,000,000	DINAS PEKERJAAN UMUM ,TATA RUANG, PERHUBUNGAN DAN PERTANAHAN

**Rancangan Perubahan Rencana Kerja Pemerintah Daerah (RKPD)
Kabupaten Maros
Tahun 2023**

Kode	Urusan/ Bidang Urusan/ Program/ Kegiatan/ Sub Kegiatan	Indikator Program/ Kegiatan/ Sub Kegiatan	Target Akhir Periode RPJMD	Realisasi Capaian RKPD Tahun 2021	Prakiraan Capaian Target RKPD Tahun 2022	Capaian Kinerja dan Kerangka Pendanaan							Kelompok Sasaran	Prakiraan Maju Rencana Tahun 2024		Perangkat Daerah Penanggung Jawab		
						Target 2023		Pagu Indikatif			Lokasi	Sumber Dana		Prioritas			Target	Pagu Indikatif
						Semula	Menjadi	RKPD 2023	APBD 2023	RKPD 2023 Perubahan				Nasional	Daerah			
1.03.01.2.01.06	Koordinasi dan Penyusunan Laporan Capaian Kinerja dan Ikhtisar Realisasi Kinerja SKPD	Jumlah Laporan Capaian Kinerja dan Ikhtisar Realisasi Kinerja SKPD dan Laporan Hasil Koordinasi Penyusunan Laporan Capaian Kinerja dan Ikhtisar Realisasi Kinerja SKPD				1 Laporan	1 Laporan	1,500,000	1,425,000	1,425,000	Kab. Maros, Turikale, Pettuadae	PENDAPATAN ASLI DAERAH (PAD) Dana Transfer Umum-Dana Alokasi Umum	Memperkuat Stabilitas Polhukhankam Dan Transformasi Pelayanan Publik	4. Peningkatan tata kelola pemerintahan yang baik dan bersih serta konduktivitas wilayah	0	1 Laporan	1,500,000	DINAS PEKERJAAN UMUM ,TATA RUANG, PERHUBUNGAN DAN PERTANAHAN
1.03.01.2.01.07	Evaluasi Kinerja Perangkat Daerah	Jumlah Laporan Evaluasi Kinerja Perangkat Daerah				12 Laporan	12 Laporan	750,000	300,000	300,000	Kab. Maros, Turikale, Pettuadae	PENDAPATAN ASLI DAERAH (PAD) Dana Transfer Umum-Dana Alokasi Umum	Memperkuat Stabilitas Polhukhankam Dan Transformasi Pelayanan Publik	4. Peningkatan tata kelola pemerintahan yang baik dan bersih serta konduktivitas wilayah	0	12 Laporan	750,000	DINAS PEKERJAAN UMUM ,TATA RUANG, PERHUBUNGAN DAN PERTANAHAN
1.03.01.2.02	Administrasi Keuangan Perangkat Daerah	Jumlah Laporan Pelaksanaan Administrasi Keuangan	Dokumen		Dokumen	56 Dokumen	56 Dokumen	15,759,500,000	12,174,049,273	12,174,049,273					56 Dokumen	15,759,500,000		
1.03.01.2.02.01	Penyediaan Gaji dan Tunjangan ASN	Jumlah Orang yang Menerima Gaji dan Tunjangan ASN				160 Orang/bulan	160 Orang/bulan	15,000,000,000	11,510,249,273	11,510,249,273	Kab. Maros, Turikale, Pettuadae	PENDAPATAN ASLI DAERAH (PAD) Dana Transfer Umum-Dana Alokasi Umum	Memperkuat Stabilitas Polhukhankam Dan Transformasi Pelayanan Publik	4. Peningkatan tata kelola pemerintahan yang baik dan bersih serta konduktivitas wilayah	0	160 Orang/bulan	15,000,000,000	DINAS PEKERJAAN UMUM ,TATA RUANG, PERHUBUNGAN DAN PERTANAHAN
1.03.01.2.02.03	Pelaksanaan Penatausahaan dan Pengujian/Verifikasi Keuangan SKPD	Jumlah Dokumen Penatausahaan dan Pengujian/Verifikasi Keuangan SKPD				12 Dokumen	12 Dokumen	750,000,000	659,780,000	659,780,000	Kab. Maros, Turikale, Pettuadae	PENDAPATAN ASLI DAERAH (PAD) Dana Transfer Umum-Dana Alokasi Umum	Memperkuat Stabilitas Polhukhankam Dan Transformasi Pelayanan Publik		0	12 Dokumen	750,000,000	DINAS PEKERJAAN UMUM ,TATA RUANG, PERHUBUNGAN DAN PERTANAHAN
1.03.01.2.02.05	Koordinasi dan Penyusunan Laporan Keuangan Akhir Tahun SKPD	Jumlah Laporan Keuangan Akhir Tahun SKPD dan Laporan Hasil Koordinasi Penyusunan Laporan Keuangan Akhir Tahun SKPD				1 Laporan	1 Laporan	4,500,000	2,850,000	2,850,000	Kab. Maros, Turikale, Pettuadae	PENDAPATAN ASLI DAERAH (PAD) Dana Transfer Umum-Dana Alokasi Umum	Memperkuat Stabilitas Polhukhankam Dan Transformasi Pelayanan Publik	4. Peningkatan tata kelola pemerintahan yang baik dan bersih serta konduktivitas wilayah	0	1 Laporan	4,500,000	DINAS PEKERJAAN UMUM ,TATA RUANG, PERHUBUNGAN DAN PERTANAHAN
1.03.01.2.02.07	Koordinasi dan Penyusunan Laporan Keuangan Bulanan/ Triwulanan/ Semesteran SKPD	Jumlah Laporan Keuangan Bulanan/ Triwulanan/ Semesteran SKPD dan Laporan Koordinasi Penyusunan Laporan Keuangan Bulanan/Triwulanan/Semesteran SKPD				18 Laporan	18 Laporan	5,000,000	1,170,000	1,170,000	Kab. Maros, Turikale, Pettuadae	PENDAPATAN ASLI DAERAH (PAD) Dana Transfer Umum-Dana Alokasi Umum	Memperkuat Stabilitas Polhukhankam Dan Transformasi Pelayanan Publik	4. Peningkatan tata kelola pemerintahan yang baik dan bersih serta konduktivitas wilayah	0	18 Laporan	5,000,000	DINAS PEKERJAAN UMUM ,TATA RUANG, PERHUBUNGAN DAN PERTANAHAN
1.03.01.2.03	Administrasi Barang Milik Daerah pada Perangkat Daerah	Jumlah Dokumen Laporan Pelaksanaan Administrasi Barang Milik Daerah pada Perangkat Daerah	Dokumen		Dokumen	1 Dokumen	1 Dokumen	2,500,000	850,000	850,000					1 Dokumen	2,500,000		

Rancangan Perubahan Rencana Kerja Pemerintah Daerah (RKPD)
Kabupaten Maros
Tahun 2023

Kode	Urusan/ Bidang Urusan/ Program/ Kegiatan/ Sub Kegiatan	Indikator Program/ Kegiatan/ Sub Kegiatan	Target Akhir Periode RPJMD	Realisasi Capaian RKPD Tahun 2021	Prakiraan Capaian Target RKPD Tahun 2022	Capaian Kinerja dan Kerangka Pendanaan							Kelompok Sasaran	Prakiraan Maju Rencana Tahun 2024		Perangkat Daerah Penanggung Jawab		
						Target 2023		Pagu Indikatif			Lokasi	Sumber Dana		Prioritas			Target	Pagu Indikatif
						Semula	Menjadi	RKPD 2023	APBD 2023	RKPD 2023 Perubahan				Nasional	Daerah			
1.03.01.2.03.05	Rekonsiliasi dan Penyusunan Laporan Barang Milik Daerah pada SKPD	Jumlah Laporan Rekonsiliasi dan Penyusunan Laporan Barang Milik Daerah pada SKPD				1 Laporan	1 Laporan	2,500,000	850,000	850,000	Kab. Maros, Turikale, Pettuadae	PENDAPATAN ASLI DAERAH (PAD) Dana Transfer Umum-Dana Alokasi Umum	Memperkuat Stabilitas Polhukhankam Dan Transformasi Pelayanan Publik	4. Peningkatan tata kelola pemerintahan yang baik dan bersih serta konduktivitas wilayah	0	1 Laporan	2,500,000	DINAS PEKERJAAN UMUM ,TATA RUANG, PERHUBUNGAN DAN PERTANAHAN
1.03.01.2.05	Administrasi Kepegawaian Perangkat Daerah	Jumlah Aparatur Perangkat Daerah Yang Mendapatkan Layanan Administrasi Kepegawaian	Orang		Orang	160 Orang	160 Orang	50,000,000	10,850,000	10,850,000						160 Orang	50,000,000	
1.03.01.2.05.02	Pengadaan Pakaian Dinas beserta Atribut Kelengkapannya	Jumlah Paket Pakaian Dinas beserta Atribut Kelengkapan				160 Paket	160 Paket	50,000,000	10,850,000	10,850,000	Kab. Maros, Turikale, Pettuadae	PENDAPATAN ASLI DAERAH (PAD) Dana Transfer Umum-Dana Alokasi Umum	Memperkuat Stabilitas Polhukhankam Dan Transformasi Pelayanan Publik	4. Peningkatan tata kelola pemerintahan yang baik dan bersih serta konduktivitas wilayah	0	160 Paket	50,000,000	DINAS PEKERJAAN UMUM ,TATA RUANG, PERHUBUNGAN DAN PERTANAHAN
1.03.01.2.06	Administrasi Umum Perangkat Daerah	Jumlah Jenis Layanan Administrasi Umum Perangkat Daerah yang dilaksanakan	Jenis		Jenis	8 Jenis	8 Jenis	1,236,350,000	913,584,000	913,584,000						8 Jenis	1,236,350,000	
1.03.01.2.06.01	Penyediaan Komponen Instalasi Listrik/Penerangan Bangunan Kantor	Jumlah Paket Komponen Instalasi Listrik/Penerangan Bangunan Kantor yang Disediakan				10 Paket	10 Paket	16,000,000	13,440,000	13,440,000	Kab. Maros, Turikale, Pettuadae	PENDAPATAN ASLI DAERAH (PAD) Dana Transfer Umum-Dana Alokasi Umum	Memperkuat Stabilitas Polhukhankam Dan Transformasi Pelayanan Publik	4. Peningkatan tata kelola pemerintahan yang baik dan bersih serta konduktivitas wilayah	0	10 Paket	16,000,000	DINAS PEKERJAAN UMUM ,TATA RUANG, PERHUBUNGAN DAN PERTANAHAN
1.03.01.2.06.03	Penyediaan Peralatan Rumah Tangga	Jumlah Paket Peralatan Rumah Tangga yang Disediakan				7 Paket	7 Paket	5,000,000	3,439,000	3,439,000	Kab. Maros, Turikale, Pettuadae	PENDAPATAN ASLI DAERAH (PAD) Dana Transfer Umum-Dana Alokasi Umum	Memperkuat Stabilitas Polhukhankam Dan Transformasi Pelayanan Publik	4. Peningkatan tata kelola pemerintahan yang baik dan bersih serta konduktivitas wilayah	0	7 Paket	5,000,000	DINAS PEKERJAAN UMUM ,TATA RUANG, PERHUBUNGAN DAN PERTANAHAN
1.03.01.2.06.04	Penyediaan Bahan Logistik Kantor	Jumlah Paket Bahan Logistik Kantor yang Disediakan				100 Paket	100 Paket	195,000,000	194,105,000	194,105,000	Kab. Maros, Turikale, Pettuadae	PENDAPATAN ASLI DAERAH (PAD) Dana Transfer Umum-Dana Alokasi Umum	Memperkuat Stabilitas Polhukhankam Dan Transformasi Pelayanan Publik	4. Peningkatan tata kelola pemerintahan yang baik dan bersih serta konduktivitas wilayah	0	100 Paket	195,000,000	DINAS PEKERJAAN UMUM ,TATA RUANG, PERHUBUNGAN DAN PERTANAHAN
1.03.01.2.06.05	Penyediaan Barang Cetak dan Penggandaan	Jumlah Paket Barang Cetak dan Penggandaan yang Disediakan				10 Paket	10 Paket	120,000,000	62,600,000	62,600,000	Kab. Maros, Turikale, Pettuadae	PENDAPATAN ASLI DAERAH (PAD) Dana Transfer Umum-Dana Alokasi Umum	Memperkuat Stabilitas Polhukhankam Dan Transformasi Pelayanan Publik	4. Peningkatan tata kelola pemerintahan yang baik dan bersih serta konduktivitas wilayah	0	10 Paket	120,000,000	DINAS PEKERJAAN UMUM ,TATA RUANG, PERHUBUNGAN DAN PERTANAHAN

Rancangan Perubahan Rencana Kerja Pemerintah Daerah (RKPD)
Kabupaten Maros
Tahun 2023

Kode	Urusan/ Bidang Urusan/ Program/ Kegiatan/ Sub Kegiatan	Indikator Program/ Kegiatan/ Sub Kegiatan	Target Akhir Periode RPJMD	Realisasi Capaian RKPD Tahun 2021	Prakiraan Capaian Target RKPD Tahun 2022	Capaian Kinerja dan Kerangka Pendanaan							Kelompok Sasaran	Prakiraan Maju Rencana Tahun 2024		Perangkat Daerah Penanggung Jawab		
						Target 2023		Pagu Indikatif			Lokasi	Sumber Dana		Prioritas			Target	Pagu Indikatif
						Semula	Menjadi	RKPD 2023	APBD 2023	RKPD 2023 Perubahan				Nasional	Daerah			
1.03.01.2.06.07	Penyediaan Bahan/Material	Jumlah Paket Bahan/Material yang Disediakan				1 Paket	1 Paket	10,000,000	10,000,000	10,000,000	Kab. Maros, Turikale, Pettuadae	PENDAPATAN ASLI DAERAH (PAD) Dana Transfer Umum-Dana Alokasi Umum	Memperkuat Stabilitas Polhukhankam Dan Transformasi Pelayanan Publik	4. Peningkatan tata kelola pemerintahan yang baik dan bersih serta konduktivitas wilayah	0	1 Paket	10,000,000	DINAS PEKERJAAN UMUM ,TATA RUANG, PERHUBUNGAN DAN PERTANAHAN
1.03.01.2.06.08	Fasilitasi Kunjungan Tamu	Jumlah Laporan Fasilitasi Kunjungan Tamu				12 Laporan	12 Laporan	15,000,000	20,000,000	20,000,000	Kab. Maros, Turikale, Pettuadae	PENDAPATAN ASLI DAERAH (PAD) Dana Transfer Umum-Dana Alokasi Umum	Memperkuat Stabilitas Polhukhankam Dan Transformasi Pelayanan Publik	4. Peningkatan tata kelola pemerintahan yang baik dan bersih serta konduktivitas wilayah	0	12 Laporan	15,000,000	DINAS PEKERJAAN UMUM ,TATA RUANG, PERHUBUNGAN DAN PERTANAHAN
1.03.01.2.06.09	Penyelenggaraan Rapat Koordinasi dan Konsultasi SKPD	Jumlah Laporan Penyelenggaraan Rapat Koordinasi dan Konsultasi SKPD				12 Laporan	12 Laporan	850,000,000	610,000,000	610,000,000	Kab. Maros, Semua Kecamatan, Semua Kelurahan	PENDAPATAN ASLI DAERAH (PAD) Dana Transfer Umum-Dana Alokasi Umum	Memperkuat Stabilitas Polhukhankam Dan Transformasi Pelayanan Publik	4. Peningkatan tata kelola pemerintahan yang baik dan bersih serta konduktivitas wilayah	0	12 Laporan	850,000,000	DINAS PEKERJAAN UMUM ,TATA RUANG, PERHUBUNGAN DAN PERTANAHAN
1.03.01.2.06.11	Dukungan Pelaksanaan Sistem Pemerintahan Berbasis Elektronik pada SKPD	Jumlah Dokumen Dukungan Pelaksanaan Sistem Pemerintahan Berbasis Elektronik pada SKPD				4 Dokumen	4 Dokumen	25,350,000	0	0	Kab. Maros, Turikale, Pettuadae	PENDAPATAN ASLI DAERAH (PAD) Dana Transfer Umum-Dana Alokasi Umum	Memperkuat Stabilitas Polhukhankam Dan Transformasi Pelayanan Publik	4. Peningkatan tata kelola pemerintahan yang baik dan bersih serta konduktivitas wilayah	0	4 Dokumen	25,350,000	DINAS PEKERJAAN UMUM ,TATA RUANG, PERHUBUNGAN DAN PERTANAHAN
1.03.01.2.07	Pengadaan Barang Milik Daerah Penunjang Urusan Pemerintah Daerah	Jumlah Jenis Barang Milik Daerah Perangkat Daerah Penunjang Pelaksanaan Urusan Pemerintahan Daerah	Jenis		Jenis	4 Jenis	4 Jenis	3,175,000,000	2,234,500,000	2,234,500,000						4 Jenis	3,175,000,000	
1.03.01.2.07.02	Pengadaan Kendaraan Dinas Operasional atau Lapangan	Jumlah Unit Kendaraan Dinas Operasional atau Lapangan yang Disediakan				1 Unit	1 Unit	500,000,000	70,000,000	70,000,000	Kab. Maros, Turikale, Pettuadae	PENDAPATAN ASLI DAERAH (PAD) Dana Transfer Umum-Dana Alokasi Umum	Memperkuat Stabilitas Polhukhankam Dan Transformasi Pelayanan Publik	4. Peningkatan tata kelola pemerintahan yang baik dan bersih serta konduktivitas wilayah	0	1 Unit	500,000,000	DINAS PEKERJAAN UMUM ,TATA RUANG, PERHUBUNGAN DAN PERTANAHAN
1.03.01.2.07.03	Pengadaan Alat Besar	Jumlah Unit Alat Besar yang Disediakan				2 Unit	2 Unit	2,500,000,000	2,000,000,000	2,000,000,000	Kab. Maros, Turikale, Pettuadae	PENDAPATAN ASLI DAERAH (PAD) Dana Transfer Umum-Dana Alokasi Umum	Memperkuat Stabilitas Polhukhankam Dan Transformasi Pelayanan Publik	4. Peningkatan tata kelola pemerintahan yang baik dan bersih serta konduktivitas wilayah	0	2 Unit	2,500,000,000	DINAS PEKERJAAN UMUM ,TATA RUANG, PERHUBUNGAN DAN PERTANAHAN

**Rancangan Perubahan Rencana Kerja Pemerintah Daerah (RKPD)
Kabupaten Maros
Tahun 2023**

Kode	Urusan/ Bidang Urusan/ Program/ Kegiatan/ Sub Kegiatan	Indikator Program/ Kegiatan/ Sub Kegiatan	Target Akhir Periode RPJMD	Realisasi Capaian RKPD Tahun 2021	Prakiraan Capaian Target RKPD Tahun 2022	Capaian Kinerja dan Kerangka Pendanaan							Kelompok Sasaran	Prakiraan Maju Rencana Tahun 2024		Perangkat Daerah Penanggung Jawab		
						Target 2023		Pagu Indikatif			Lokasi	Sumber Dana		Prioritas			Target	Pagu Indikatif
						Semula	Menjadi	RKPD 2023	APBD 2023	RKPD 2023 Perubahan				Nasional	Daerah			
1.03.01.2.07.05	Pengadaan Mebel	Jumlah Paket Mebel yang Disediakan				10 Unit	10 Unit	75,000,000	0	0	Kab. Maros, Turikale, Pettuadae	PENDAPATAN ASLI DAERAH (PAD) Dana Transfer Umum-Dana Alokasi Umum	Memperkuat Stabilitas Polhukhankam Dan Transformasi Pelayanan Publik	4. Peningkatan tata kelola pemerintahan yang baik dan bersih serta konduktivitas wilayah	0	10 Unit	75,000,000	DINAS PEKERJAAN UMUM ,TATA RUANG, PERHUBUNGAN DAN PERTANAHAN
1.03.01.2.07.06	Pengadaan Peralatan dan Mesin Lainnya	Jumlah Unit Peralatan dan Mesin Lainnya yang Disediakan				15 Unit	15 Unit	100,000,000	164,500,000	164,500,000	Kab. Maros, Turikale, Pettuadae	PENDAPATAN ASLI DAERAH (PAD) Dana Transfer Umum-Dana Alokasi Umum	Memperkuat Stabilitas Polhukhankam Dan Transformasi Pelayanan Publik	4. Peningkatan tata kelola pemerintahan yang baik dan bersih serta konduktivitas wilayah	0	15 Unit	100,000,000	DINAS PEKERJAAN UMUM ,TATA RUANG, PERHUBUNGAN DAN PERTANAHAN
1.03.01.2.08	Penyediaan Jasa Penunjang Urusan Pemerintahan Daerah	umlah Jenis Jasa Penunjang Urusan Pemerintahan Daerah	Jenis		Jenis	3 Jenis	3 Jenis	658,100,000	1,080,930,000	1,080,930,000					3 Jenis	658,100,000		
1.03.01.2.08.01	Penyediaan Jasa Surat Menyurat	Jumlah Laporan Penyediaan Jasa Surat Menyurat				12 Laporan	12 Laporan	7,500,000	7,500,000	7,500,000	Kab. Maros, Turikale, Pettuadae	PENDAPATAN ASLI DAERAH (PAD) Dana Transfer Umum-Dana Alokasi Umum	Memperkuat Stabilitas Polhukhankam Dan Transformasi Pelayanan Publik	4. Peningkatan tata kelola pemerintahan yang baik dan bersih serta konduktivitas wilayah	0	12 Laporan	7,500,000	DINAS PEKERJAAN UMUM ,TATA RUANG, PERHUBUNGAN DAN PERTANAHAN
1.03.01.2.08.02	Penyediaan Jasa Komunikasi, Sumber Daya Air dan Listrik	Jumlah Laporan Penyediaan Jasa Komunikasi, Sumber Daya Air dan Listrik yang Disediakan				12 Laporan	12 Laporan	600,000	600,000	600,000	Kab. Maros, Turikale, Pettuadae	PENDAPATAN ASLI DAERAH (PAD) Dana Transfer Umum-Dana Alokasi Umum	Memperkuat Stabilitas Polhukhankam Dan Transformasi Pelayanan Publik	4. Peningkatan tata kelola pemerintahan yang baik dan bersih serta konduktivitas wilayah	0	12 Laporan	600,000	DINAS PEKERJAAN UMUM ,TATA RUANG, PERHUBUNGAN DAN PERTANAHAN
1.03.01.2.08.04	Penyediaan Jasa Pelayanan Umum Kantor	Jumlah Laporan Penyediaan Jasa Pelayanan Umum Kantor yang Disediakan				12 Laporan	12 Laporan	650,000,000	1,072,830,000	1,072,830,000	Kab. Maros, Turikale, Pettuadae	PENDAPATAN ASLI DAERAH (PAD) Dana Transfer Umum-Dana Alokasi Umum	Memperkuat Stabilitas Polhukhankam Dan Transformasi Pelayanan Publik	4. Peningkatan tata kelola pemerintahan yang baik dan bersih serta konduktivitas wilayah	0	12 Laporan	650,000,000	DINAS PEKERJAAN UMUM ,TATA RUANG, PERHUBUNGAN DAN PERTANAHAN
1.03.01.2.09	Pemeliharaan Barang Milik Daerah Penunjang Urusan Pemerintahan Daerah	Jumlah Jenis Barang Milik Daerah Perangkat Daerah Penunjang Kebutuhan Pelaksanaan Urusan Pemerintahan Daerah yang Berada Dalam Kondisi Baik	Jenis		Jenis	2 Jenis	2 Jenis	450,000,000	327,800,000	327,800,000					2 Jenis	465,000,000		

Rancangan Perubahan Rencana Kerja Pemerintah Daerah (RKPD)
Kabupaten Maros
Tahun 2023

Kode	Urusan/ Bidang Urusan/ Program/ Kegiatan/ Sub Kegiatan	Indikator Program/ Kegiatan/ Sub Kegiatan	Target Akhir Periode RPJMD	Realisasi Capaian RKPD Tahun 2021	Prakiraan Capaian Target RKPD Tahun 2022	Capaian Kinerja dan Kerangka Pendanaan							Kelompok Sasaran	Prakiraan Maju Rencana Tahun 2024		Perangkat Daerah Penanggung Jawab		
						Target 2023		Pagu Indikatif			Lokasi	Sumber Dana		Prioritas			Target	Pagu Indikatif
						Semula	Menjadi	RKPD 2023	APBD 2023	RKPD 2023 Perubahan				Nasional	Daerah			
1.03.01.2.09.01	Penyediaan Jasa Pemeliharaan, Biaya Pemeliharaan, dan Pajak Kendaraan Perorangan Dinas atau Kendaraan Dinas Jabatan	Jumlah Kendaraan Perorangan Dinas atau Kendaraan Dinas Jabatan yang Dipelihara dan dibayarkan Pajaknya				8 Unit	8 Unit	0	50,000,000	50,000,000	Kab. Maros, Turikale, Pettuadae	PENDAPATAN ASLI DAERAH (PAD) Dana Transfer Umum-Dana Alokasi Umum	4. Peningkatan tata kelola pemerintahan yang baik dan bersih serta kondusivitas wilayah	0	8 Unit	0	DINAS PEKERJAAN UMUM ,TATA RUANG, PERHUBUNGAN DAN PERTANAHAN	
1.03.01.2.09.02	Penyediaan Jasa Pemeliharaan, Biaya Pemeliharaan, Pajak dan Perizinan Kendaraan Dinas Operasional atau Lapangan	Jumlah Kendaraan Dinas Operasional atau Lapangan yang Dipelihara dan dibayarkan Pajak dan Perizinannya				10 Unit	10 Unit	0	0	0		PENDAPATAN ASLI DAERAH (PAD) Dana Transfer Umum-Dana Alokasi Umum	4. Peningkatan tata kelola pemerintahan yang baik dan bersih serta kondusivitas wilayah	0	10 Unit	0	DINAS PEKERJAAN UMUM ,TATA RUANG, PERHUBUNGAN DAN PERTANAHAN	
1.03.01.2.09.03	Penyediaan Jasa Pemeliharaan, Biaya Pemeliharaan dan Perizinan Alat Besar	Jumlah Alat Besar yang Dipelihara dan dibayarkan Perizinannya				6 Unit	6 Unit	400,000,000	228,800,000	228,800,000	Kab. Maros, Turikale, Pettuadae	PENDAPATAN ASLI DAERAH (PAD) Memperkuat Stabilitas Polhukhankam Dan Transformasi Pelayanan Publik	4. Peningkatan tata kelola pemerintahan yang baik dan bersih serta kondusivitas wilayah	0	6 Unit	400,000,000	DINAS PEKERJAAN UMUM ,TATA RUANG, PERHUBUNGAN DAN PERTANAHAN	
1.03.01.2.09.06	Pemeliharaan Peralatan dan Mesin Lainnya	Jumlah Peralatan dan Mesin Lainnya yang Dipelihara				100 Unit	100 Unit	50,000,000	29,000,000	29,000,000	Kab. Maros, Turikale, Pettuadae	PENDAPATAN ASLI DAERAH (PAD) Dana Transfer Umum-Dana Alokasi Umum	4. Peningkatan tata kelola pemerintahan yang baik dan bersih serta kondusivitas wilayah	0	100 Unit	50,000,000	DINAS PEKERJAAN UMUM ,TATA RUANG, PERHUBUNGAN DAN PERTANAHAN	
1.03.01.2.09.09	Pemeliharaan/Rehabilitasi Gedung Kantor dan Bangunan Lainnya	Jumlah Gedung Kantor dan Bangunan Lainnya yang Dipelihara/Direhabilitasi				1 Unit	1 Unit	0	20,000,000	20,000,000		PENDAPATAN ASLI DAERAH (PAD) Dana Transfer Umum-Dana Alokasi Umum	4. Peningkatan tata kelola pemerintahan yang baik dan bersih serta kondusivitas wilayah	0	1 Unit	15,000,000	DINAS PEKERJAAN UMUM ,TATA RUANG, PERHUBUNGAN DAN PERTANAHAN	
1.03.02	PROGRAM PENGELOLAAN SUMBER DAYA AIR (SDA)	Persentase Pemenuhan ketersediaan air baku untuk kebutuhan pertanian dan kebutuhan air bersih masyarakat	Persen		Persen	75 Persen	75 Persen	29,447,000,000	10,483,082,000	10,483,082,000				75 Persen	26,447,000,000			
1.03.02.2.01	Pengelolaan SDA dan Bangunan Pengaman Pantai pada Wilayah Sungai (WS) dalam 1 (Satu) Daerah Kabupaten/Kota	Jumlah Ketersediaan Air Baku	m3		m3	12096 m3	12096 m3	7,600,000,000	4,725,400,000	4,725,400,000				12096 m3	7,400,000,000			

**Rancangan Perubahan Rencana Kerja Pemerintah Daerah (RKPD)
Kabupaten Maros
Tahun 2023**

Kode	Urusan/ Bidang Urusan/ Program/ Kegiatan/ Sub Kegiatan	Indikator Program/ Kegiatan/ Sub Kegiatan	Target Akhir Periode RPJMD	Realisasi Capaian RKPD Tahun 2021	Prakiraan Capaian Target RKPD Tahun 2022	Capaian Kinerja dan Kerangka Pendanaan							Kelompok Sasaran	Prakiraan Maju Rencana Tahun 2024		Perangkat Daerah Penanggung Jawab		
						Target 2023		Pagu Indikatif			Lokasi	Sumber Dana		Prioritas			Target	Pagu Indikatif
						Semula	Menjadi	RKPD 2023	APBD 2023	RKPD 2023 Perubahan				Nasional	Daerah			
1.03.02.2.01.06	Pembangunan Embung dan Penampung Air Lainnya	Jumlah Embung dan Penampung Air Lainnya yang Dibangun				6 Unit	6 Unit	1,300,000,000	1,052,000,000	1,052,000,000	Semua Kab/Kota, Semua Kecamatan, Semua Kelurahan	PENDAPATAN ASLI DAERAH (PAD) Dana Transfer Umum-Dana Alokasi Umum	Mengembangkan Wilayah Untuk Mengurangi Kesenjangan Dan Menjamin Pemerataan	1. Peningkatan pertumbuhan dan ketahanan ekonomi secara berkelanjutan dengan memperhatikan keberlanjutan lingkungan hidup dan ketahanan bencana	0	6 Unit	1,200,000,000	DINAS PEKERJAAN UMUM ,TATA RUANG, PERHUBUNGAN DAN PERTANAHAN
1.03.02.2.01.07	Pembangunan Sumur Air Tanah untuk Air Baku	Jumlah Sumur Air Tanah untuk Air Baku yang Dibangun				8 Titik	8 Titik	700,000,000	368,400,000	368,400,000	Kab. Maros, Semua Kecamatan, Semua Kelurahan	PENDAPATAN ASLI DAERAH (PAD) Dana Transfer Umum-Dana Alokasi Umum	Mengembangkan Wilayah Untuk Mengurangi Kesenjangan Dan Menjamin Pemerataan	1. Peningkatan pertumbuhan dan ketahanan ekonomi secara berkelanjutan dengan memperhatikan keberlanjutan lingkungan hidup dan ketahanan bencana	0	8 Titik	600,000,000	DINAS PEKERJAAN UMUM ,TATA RUANG, PERHUBUNGAN DAN PERTANAHAN
1.03.02.2.01.10	Pembangunan Bangunan Perkuatan Tebing	Panjang Bangunan Perkuatan Tebing yang Dibangun				1.97 KM	1.97 KM	5,600,000,000	3,305,000,000	3,305,000,000	Kab. Maros, Semua Kecamatan, Semua Kelurahan	PENDAPATAN ASLI DAERAH (PAD) Dana Transfer Umum-Dana Alokasi Umum	Mengembangkan Wilayah Untuk Mengurangi Kesenjangan Dan Menjamin Pemerataan	1. Peningkatan pertumbuhan dan ketahanan ekonomi secara berkelanjutan dengan memperhatikan keberlanjutan lingkungan hidup dan ketahanan bencana	0	1.97 KM	5,600,000,000	DINAS PEKERJAAN UMUM ,TATA RUANG, PERHUBUNGAN DAN PERTANAHAN
1.03.02.2.02	Pengembangan dan Pengelolaan Sistem Irigasi Primer dan Sekunder pada Daerah Irigasi yang Luasnya di Bawah 1000 Ha dalam 1 (Satu) Daerah Kabupaten/Kota	Luas Irigasi Dalam Kondisi Baik	Ha		Ha	5051 Ha	5051 Ha	21,847,000,000	5,757,682,000	5,757,682,000					5051 Ha	19,047,000,000		

**Rancangan Perubahan Rencana Kerja Pemerintah Daerah (RKPD)
Kabupaten Maros
Tahun 2023**

Kode	Urusan/ Bidang Urusan/ Program/ Kegiatan/ Sub Kegiatan	Indikator Program/ Kegiatan/ Sub Kegiatan	Target Akhir Periode RPJMD	Realisasi Capaian RKPD Tahun 2021	Prakiraan Capaian Target RKPD Tahun 2022	Capaian Kinerja dan Kerangka Pendanaan							Kelompok Sasaran	Prakiraan Maju Rencana Tahun 2024		Perangkat Daerah Penanggung Jawab		
						Target 2023		Pagu Indikatif			Lokasi	Sumber Dana		Prioritas			Target	Pagu Indikatif
						Semula	Menjadi	RKPD 2023	APBD 2023	RKPD 2023 Perubahan				Nasional	Daerah			
1.03.02.2.02.08	Peningkatan Jaringan Irigasi Permukaan	Panjang Jaringan Irigasi Permukaan Yang Ditingkatkan				7 Km	7 Km	9,947,000,000	1,955,000,000	1,955,000,000	Kab. Maros, Semua Kecamatan, Semua Kelurahan	PENDAPATAN ASLI DAERAH (PAD) Dana Transfer Umum-Dana Alokasi Umum	Mengembangkan Wilayah Untuk Mengurangi Kesenjangan Dan Menjamin Pemerataan	1. Peningkatan pertumbuhan dan ketahanan ekonomi secara berkelanjutan dengan memperhatikan keberlanjutan lingkungan hidup dan ketahanan bencana	0	7 Km	9,947,000,000	DINAS PEKERJAAN UMUM ,TATA RUANG, PERHUBUNGAN DAN PERTANAHAN
1.03.02.2.02.09	Peningkatan Bendung Irigasi	Jumlah Bendung Irigasi yang Ditingkatkan				5 Bendung	5 Bendung	1,225,000,000	517,600,000	517,600,000	Kab. Maros, Semua Kecamatan, Semua Kelurahan	PENDAPATAN ASLI DAERAH (PAD) Dana Transfer Umum-Dana Alokasi Umum	Mengembangkan Wilayah Untuk Mengurangi Kesenjangan Dan Menjamin Pemerataan	1. Peningkatan pertumbuhan dan ketahanan ekonomi secara berkelanjutan dengan memperhatikan keberlanjutan lingkungan hidup dan ketahanan bencana 1. Peningkatan pertumbuhan dan ketahanan ekonomi secara berkelanjutan dengan memperhatikan keberlanjutan lingkungan hidup dan ketahanan bencana	0	5 Bendung	1,000,000,000	DINAS PEKERJAAN UMUM ,TATA RUANG, PERHUBUNGAN DAN PERTANAHAN
1.03.02.2.02.14	Rehabilitasi Jaringan Irigasi Permukaan	Panjang Jaringan Irigasi Permukaan Yang Direhabilitasi				3.9 KM	3.9 KM	7,400,000,000	2,200,807,000	2,200,807,000	Kab. Maros, Semua Kecamatan, Semua Kelurahan	PENDAPATAN ASLI DAERAH (PAD) Dana Transfer Umum-Dana Alokasi Umum DAK Fisik-Bidang Irigasi-Penugasan	Mengembangkan Wilayah Untuk Mengurangi Kesenjangan Dan Menjamin Pemerataan	1. Peningkatan pertumbuhan dan ketahanan ekonomi secara berkelanjutan dengan memperhatikan keberlanjutan lingkungan hidup dan ketahanan bencana	0	3.9 KM	6,000,000,000	DINAS PEKERJAAN UMUM ,TATA RUANG, PERHUBUNGAN DAN PERTANAHAN

**Rancangan Perubahan Rencana Kerja Pemerintah Daerah (RKPD)
Kabupaten Maros
Tahun 2023**

Kode	Urusan/ Bidang Urusan/ Program/ Kegiatan/ Sub Kegiatan	Indikator Program/ Kegiatan/ Sub Kegiatan	Target Akhir Periode RPJMD	Realisasi Capaian RKPD Tahun 2021	Prakiraan Capaian Target RKPD Tahun 2022	Capaian Kinerja dan Kerangka Pendanaan								Kelompok Sasaran	Prakiraan Maju Rencana Tahun 2024		Perangkat Daerah Penanggung Jawab	
						Target 2023		Pagu Indikatif			Lokasi	Sumber Dana	Prioritas		Target	Pagu Indikatif		
						Semula	Menjadi	RKPD 2023	APBD 2023	RKPD 2023 Perubahan			Nasional					Daerah
1.03.02.2.02.15	Rehabilitasi Bendung Irigasi	Jumlah Bendung Irigasi yang Direhabilitasi				4 Bendung	4 Bendung	2,175,000,000	728,000,000	728,000,000	Kab. Maros, Semua Kecamatan, Semua Kelurahan	PENDAPATAN ASLI DAERAH (PAD) Dana Transfer Umum-Dana Alokasi Umum	Mengembangkan Wilayah Untuk Mengurangi Kesenjangan Dan Menjamin Pemerataan	1. Peningkatan pertumbuhan dan ketahanan ekonomi secara berkelanjutan dengan memperhatikan keberlanjutan lingkungan hidup dan ketahanan bencana	0	4 Bendung	1,000,000,000	DINAS PEKERJAAN UMUM ,TATA RUANG, PERHUBUNGAN DAN PERTANAHAN
1.03.02.2.02.21	Operasi dan Pemeliharaan Jaringan Irigasi Permukaan	Panjang Jaringan Irigasi Permukaan yang Dioperasikan dan Dipelihara				172 KM	172 KM	1,100,000,000	356,275,000	356,275,000	Kab. Maros, Semua Kecamatan, Semua Kelurahan	PENDAPATAN ASLI DAERAH (PAD) Dana Transfer Umum-Dana Alokasi Umum	Mengembangkan Wilayah Untuk Mengurangi Kesenjangan Dan Menjamin Pemerataan	1. Peningkatan pertumbuhan dan ketahanan ekonomi secara berkelanjutan dengan memperhatikan keberlanjutan lingkungan hidup dan ketahanan bencana	0	172 KM	1,100,000,000	DINAS PEKERJAAN UMUM ,TATA RUANG, PERHUBUNGAN DAN PERTANAHAN
1.03.03	PROGRAM PENGELOLAAN DAN PENGEMBANGAN SISTEM PENYEDIAAN AIR MINUM	Persentase Masyarakat Maros yang memperoleh pemenuhan kebutuhan pokok air minum sehari - hari sesuai target SPM Pekerjaan Umum	Persen		Persen	100 Persen	100 Persen	20,115,000,000	6,690,400,000	6,690,400,000					100 Persen	15,300,000,000		
1.03.03.2.01	Pengelolaan dan Pengembangan Sistem Penyediaan Air Minum (SPAM) di Daerah Kabupaten/Kota	Jumlah Rumah Tangga yang Memiliki Akses Terhadap Air Minum Layak	RT		RT	79834 RT	79834 RT	20,115,000,000	6,690,400,000	6,690,400,000					79834 RT	15,300,000,000		
1.03.03.2.01.01	Penyusunan Rencana, Kebijakan, Strategi dan Teknis SPAM	Jumlah Rencana, Kebijakan, Strategi dan Teknis SPAM yang disusun				1 Dokumen	1 Dokumen	0	300,000,000	300,000,000	Kab. Maros, Turikale, Pettuadae	PENDAPATAN ASLI DAERAH (PAD) Dana Transfer Umum-Dana Alokasi Umum		4. Peningkatan tata kelola pemerintahan yang baik dan bersih serta kondusivitas wilayah	0	1 Dokumen	300,000,000	DINAS PEKERJAAN UMUM ,TATA RUANG, PERHUBUNGAN DAN PERTANAHAN

**Rancangan Perubahan Rencana Kerja Pemerintah Daerah (RKPD)
Kabupaten Maros
Tahun 2023**

Kode	Urusan/ Bidang Urusan/ Program/ Kegiatan/ Sub Kegiatan	Indikator Program/ Kegiatan/ Sub Kegiatan	Target Akhir Periode RPJMD	Realisasi Capaian RKPD Tahun 2021	Prakiraan Capaian Target RKPD Tahun 2022	Capaian Kinerja dan Kerangka Pendanaan							Kelompok Sasaran	Prakiraan Maju Rencana Tahun 2024		Perangkat Daerah Penanggung Jawab		
						Target 2023		Pagu Indikatif			Lokasi	Sumber Dana		Prioritas			Target	Pagu Indikatif
						Semula	Menjadi	RKPD 2023	APBD 2023	RKPD 2023 Perubahan				Nasional	Daerah			
1.03.03.2.01.03	Pembangunan SPAM Jaringan Perpipaan di Kawasan Perkotaan	Kapasitas SPAM IKK/Perkotaan atau SPAM Tematik Tertentu yang terbangun				3 Liter/Detik	3 Liter/Detik	2,300,000,000	150,000,000	150,000,000	Kab. Maros, Semua Kecamatan, Semua Kelurahan	PENDAPATAN ASLI DAERAH (PAD) Dana Transfer Umum-Dana Alokasi Umum	1. Peningkatan pertumbuhan dan ketahanan ekonomi secara berkelanjutan dengan memperhatikan keberlanjutan lingkungan hidup dan ketahanan bencana	0	3 Liter/Detik	1,000,000,000	DINAS PEKERJAAN UMUM ,TATA RUANG, PERHUBUNGAN DAN PERTANAHAN	
1.03.03.2.01.04	Pembangunan SPAM Jaringan Perpipaan di Kawasan Perdesaan	Jumlah sambungan rumah yang terlayani melalui Kegiatan Padat Karya/SPAM Berbasis Masyarakat				50 SR	50 SR	9,815,000,000	2,270,400,000	2,270,400,000	Kab. Maros, Semua Kecamatan, Semua Kelurahan	PENDAPATAN ASLI DAERAH (PAD) Dana Transfer Umum-Dana Alokasi Umum	1. Peningkatan pertumbuhan dan ketahanan ekonomi secara berkelanjutan dengan memperhatikan keberlanjutan lingkungan hidup dan ketahanan bencana	0	50 SR	6,000,000,000	DINAS PEKERJAAN UMUM ,TATA RUANG, PERHUBUNGAN DAN PERTANAHAN	
1.03.03.2.01.05	Peningkatan SPAM Jaringan Perpipaan di Kawasan Perkotaan	Peningkatan Kapasitas SPAM IKK/Perkotaan atau SPAM Tematik Tertentu				3 Liter/Detik	3 Liter/Detik	1,000,000,000	0	0	Kab. Maros, Semua Kecamatan, Semua Kelurahan	PENDAPATAN ASLI DAERAH (PAD) Dana Transfer Umum-Dana Alokasi Umum	1. Peningkatan pertumbuhan dan ketahanan ekonomi secara berkelanjutan dengan memperhatikan keberlanjutan lingkungan hidup dan ketahanan bencana 1. Peningkatan pertumbuhan dan ketahanan ekonomi secara berkelanjutan dengan memperhatikan keberlanjutan lingkungan hidup dan ketahanan bencana	0	3 Liter/Detik	1,000,000,000	DINAS PEKERJAAN UMUM ,TATA RUANG, PERHUBUNGAN DAN PERTANAHAN	

**Rancangan Perubahan Rencana Kerja Pemerintah Daerah (RKPD)
Kabupaten Maros
Tahun 2023**

Kode	Urusan/ Bidang Urusan/ Program/ Kegiatan/ Sub Kegiatan	Indikator Program/ Kegiatan/ Sub Kegiatan	Target Akhir Periode RPJMD	Realisasi Capaian RKPD Tahun 2021	Prakiraan Capaian Target RKPD Tahun 2022	Capaian Kinerja dan Kerangka Pendanaan								Kelompok Sasaran	Prakiraan Maju Rencana Tahun 2024		Perangkat Daerah Penanggung Jawab	
						Target 2023		Pagu Indikatif			Lokasi	Sumber Dana	Prioritas		Target	Pagu Indikatif		
						Semula	Menjadi	RKPD 2023	APBD 2023	RKPD 2023 Perubahan			Nasional					Daerah
1.03.03.2.01.06	Peningkatan SPAM Jaringan Perpipaan di Kawasan Perdesaan	Jumlah Sambungan Rumah yang Terlayani melalui Kegiatan Padat Karya/SPAM Berbasis Masyarakat				0 200 SR	0 200 SR	4,000,000,000	770,000,000	770,000,000	Kab. Maros, Semua Kecamatan, Semua Kelurahan	PENDAPATAN ASLI DAERAH (PAD) Dana Transfer Umum-Dana Alokasi Umum	1. Peningkatan pertumbuhan dan ketahanan ekonomi secara berkelanjutan dengan memperhatikan keberlanjutan lingkungan hidup dan ketahanan bencana	0 200 SR	4,000,000,000	DINAS PEKERJAAN UMUM ,TATA RUANG, PERHUBUNGAN DAN PERTANAHAN		
1.03.03.2.01.17	Pembangunan Baru SPAM Bukan Jaringan Perpipaan di Kawasan Perdesaan	Jumlah Rumah Tangga yang Terlayani melalui Pembangunan Baru SPAM Bukan Jaringan Perpipaan				200 Rumah Tangga	200 Rumah Tangga	2,000,000,000	2,500,000,000	2,500,000,000	Semua Kab/Kota, Semua Kecamatan, Semua Kelurahan	PENDAPATAN ASLI DAERAH (PAD) Dana Transfer Umum-Dana Alokasi Umum	1. Peningkatan pertumbuhan dan ketahanan ekonomi secara berkelanjutan dengan memperhatikan keberlanjutan lingkungan hidup dan ketahanan bencana	0 200 Rumah Tangga	2,000,000,000	DINAS PEKERJAAN UMUM ,TATA RUANG, PERHUBUNGAN DAN PERTANAHAN		
1.03.03.2.01.19	Perluasan SPAM Jaringan Perpipaan di Kawasan Perdesaan	Jumlah Sambungan Rumah yang Terlayani melalui Kegiatan Padat Karya/SPAM Berbasis Masyarakat				0 50 SR	0 50 SR	1,000,000,000	700,000,000	700,000,000	Kab. Maros, Semua Kecamatan, Semua Kelurahan	PENDAPATAN ASLI DAERAH (PAD) Dana Transfer Umum-Dana Alokasi Umum	1. Peningkatan pertumbuhan dan ketahanan ekonomi secara berkelanjutan dengan memperhatikan keberlanjutan lingkungan hidup dan ketahanan bencana	0 50 SR	1,000,000,000	DINAS PEKERJAAN UMUM ,TATA RUANG, PERHUBUNGAN DAN PERTANAHAN		
1.03.04	PROGRAM PENGEMBANGAN SISTEM DAN PENGELOLAAN PERSAMPAHAN REGIONAL	Persentase Pengurangan Sampah pada wilayah perkotaan yang terfasilitasi	Persen		Persen	1.76 Persen	1.76 Persen	3,760,000,000	0	1,500,000,000				1.76 Persen	2,700,000,000			
1.03.04.2.01	Pengembangan Sistem dan Pengelolaan Persampahan di Daerah Kabupaten/Kota	Volume Timbunan Sampah yang Tertangani	m3		m3	29628 m3	29628 m3	3,760,000,000	0	1,500,000,000				29628 m3	2,700,000,000			

Rancangan Perubahan Rencana Kerja Pemerintah Daerah (RKPD)
Kabupaten Maros
Tahun 2023

Kode	Urusan/ Bidang Urusan/ Program/ Kegiatan/ Sub Kegiatan	Indikator Program/ Kegiatan/ Sub Kegiatan	Target Akhir Periode RPJMD	Realisasi Capaian RKPD Tahun 2021	Prakiraan Capaian Target RKPD Tahun 2022	Capaian Kinerja dan Kerangka Pendanaan							Kelompok Sasaran	Prakiraan Maju Rencana Tahun 2024		Perangkat Daerah Penanggung Jawab		
						Target 2023		Pagu Indikatif			Lokasi	Sumber Dana		Prioritas			Target	Pagu Indikatif
						Semula	Menjadi	RKPD 2023	APBD 2023	RKPD 2023 Perubahan				Nasional	Daerah			
1.03.04.2.01.03	Pembangunan TPA/TPST/SPA/TPS-3R/TPS	Jumlah Rumah Tangga yang Terlayani TPA/TPST/SPA/TPS-3R/TPS				200 Rumah Tangga	200 Rumah Tangga	2,570,000,000	0	1,500,000,000	Kab. Maros, Bontoa, Tunikaseh, Kab. Maros, Tompobulu, Bonto Mar	Dana Transfer Umum- Alokasi Umum, Dana Transfer Khusus- Dana Alokasi Khusus Fisik	Mengembangkan Wilayah Untuk Mengurangi Kesenjangan Dan Menjamin Pemerataan	1. Peningkatan pertumbuhan dan ketahanan ekonomi secara berkelanjutan dengan memperhatikan keberlanjutan lingkungan hidup dan ketahanan bencana	0	200 Rumah Tangga	2,500,000,000	DINAS PEKERJAAN UMUM ,TATA RUANG, PERHUBUNGAN DAN PERTANAHAN
1.03.05	PROGRAM PENGELOLAAN DAN PENGEMBANGAN SISTEM AIR LIMBAH	Persentase rumah tinggal bersanitasi	Persen		Persen	96.63 Persen	96.63 Persen	14,250,000,000	1,880,000,000	1,880,000,000					96.63 Persen	13,000,000,000		
1.03.05.2.01	Pengelolaan dan Pengembangan Sistem Air Limbah Domestik dalam Daerah Kabupaten/Kota	Jumlah Rumah Tangga yang Memiliki Akses Terhadap Air Limbah Layak	RT		RT	82281 RT	82281 RT	14,250,000,000	1,880,000,000	1,880,000,000					82281 RT	13,000,000,000		
1.03.05.2.01.06	Pembangunan/Penyediaan Sub Sistem Pengolahan Setempat	Jumlah Rumah Tangga yang memiliki Tangki Septik				500 Rumah Tangga	500 Rumah Tangga	6,000,000,000	1,880,000,000	1,880,000,000	Kab. Maros, Semua Kecamatan, Semua Kelurahan	PENDAPATAN ASLI DAERAH (PAD) Dana Transfer Umum-Dana Alokasi Umum	Mengembangkan Wilayah Untuk Mengurangi Kesenjangan Dan Menjamin Pemerataan	1. Peningkatan pertumbuhan dan ketahanan ekonomi secara berkelanjutan dengan memperhatikan keberlanjutan lingkungan hidup dan ketahanan bencana	0	500 Rumah Tangga	4,500,000,000	DINAS PEKERJAAN UMUM ,TATA RUANG, PERHUBUNGAN DAN PERTANAHAN
1.03.05.2.01.09	Pengembangan SDM dan Kelembagaan Pengelolaan Air Limbah Domestik	Jumlah Peserta yang Mengikuti Pengembangan SDM dan Kelembagaan Pengelolaan Air Limbah Domestik				50 Orang	50 Orang	4,500,000,000	0	0	Kab. Maros, Semua Kecamatan, Semua Kelurahan	PENDAPATAN ASLI DAERAH (PAD) Dana Transfer Umum-Dana Alokasi Umum	Mengembangkan Wilayah Untuk Mengurangi Kesenjangan Dan Menjamin Pemerataan	1. Peningkatan pertumbuhan dan ketahanan ekonomi secara berkelanjutan dengan memperhatikan keberlanjutan lingkungan hidup dan ketahanan bencana	0	50 Orang	4,500,000,000	DINAS PEKERJAAN UMUM ,TATA RUANG, PERHUBUNGAN DAN PERTANAHAN

**Rancangan Perubahan Rencana Kerja Pemerintah Daerah (RKPD)
Kabupaten Maros
Tahun 2023**

Kode	Urusan/ Bidang Urusan/ Program/ Kegiatan/ Sub Kegiatan	Indikator Program/ Kegiatan/ Sub Kegiatan	Target Akhir Periode RPJMD	Realisasi Capaian RKPD Tahun 2021	Prakiraan Capaian Target RKPD Tahun 2022	Capaian Kinerja dan Kerangka Pendanaan							Kelompok Sasaran	Prakiraan Maju Rencana Tahun 2024		Perangkat Daerah Penanggung Jawab		
						Target 2023		Pagu Indikatif			Lokasi	Sumber Dana		Prioritas			Target	Pagu Indikatif
						Semula	Menjadi	RKPD 2023	APBD 2023	RKPD 2023 Perubahan				Nasional	Daerah			
1.03.05.2.01.12	Pembangunan/ Penyediaan Sistem Pengelolaan Air Limbah Terpusat Skala Permukiman	Jumlah Rumah Tangga yang Tersambung dengan Sistem Pengelolaan Air Limbah Terpusat Skala Permukiman				100 Rumah Tangga	100 Rumah Tangga	3,750,000,000	0	0	Kab. Maros, Semua Kecamatan, Semua Kelurahan	PENDAPATAN ASLI DAERAH (PAD) Dana Transfer Umum-Dana Alokasi Umum	Mengembangkan Wilayah Untuk Mengurangi Kesenjangan Dan Menjamin Pemerataan	1. Peningkatan pertumbuhan dan ketahanan ekonomi secara berkelanjutan dengan memperhatikan keberlanjutan lingkungan hidup dan ketahanan bencana	0	100 Rumah Tangga	4,000,000,000	DINAS PEKERJAAN UMUM ,TATA RUANG, PERHUBUNGAN DAN PERTANAHAN
1.03.06	PROGRAM PENGELOLAAN DAN PENGEMBANGAN SISTEM DRAINASE	Persentase drainase dalam kondisi baik/pembuangan aliran air tidak tersumbat	Persen		Persen	60 Persen	60 Persen	7,000,000,000	8,109,200,000	8,109,200,000					60 Persen	7,300,000,000		
1.03.06.2.01	Pengelolaan dan Pengembangan Sistem Drainase yang Terhubung Langsung dengan Sungai dalam Daerah Kabupaten/Kota	Panjang Drainase Dalam Kondisi Baik	Km		Km	50000 Km	50000 Km	7,000,000,000	8,109,200,000	8,109,200,000					50000 Km	7,300,000,000		
1.03.06.2.01.01	Penyusunan Rencana, Kebijakan, Strategi dan Teknis Sistem Drainase Perkotaan	Jumlah Rencana, Kebijakan, Strategi dan Teknis Sistem Drainase Perkotaan yang Disusun				1 Dokumen	1 Dokumen	0	0	0	Kab. Maros, Semua Kecamatan, Semua Kelurahan	PENDAPATAN ASLI DAERAH (PAD) Dana Transfer Umum-Dana Alokasi Umum		4. Peningkatan tata kelola pemerintahan yang baik dan bersih serta kondusivitas wilayah	0	1 Dokumen	300,000,000	DINAS PEKERJAAN UMUM ,TATA RUANG, PERHUBUNGAN DAN PERTANAHAN
1.03.06.2.01.09	Operasi dan Pemeliharaan Sistem Drainase							0	0	0					0		0	DINAS PEKERJAAN UMUM ,TATA RUANG, PERHUBUNGAN DAN PERTANAHAN
1.03.06.2.01.12	Pembangunan Sistem Drainase Lingkungan	Panjang Saluran Drainase Lingkungan yang Dibangun				3000 M	3000 M	7,000,000,000	8,109,200,000	8,109,200,000	Kab. Maros, Semua Kecamatan, Semua Kelurahan	PENDAPATAN ASLI DAERAH (PAD) Dana Transfer Umum-Dana Alokasi Umum	Mengembangkan Wilayah Untuk Mengurangi Kesenjangan Dan Menjamin Pemerataan	1. Peningkatan pertumbuhan dan ketahanan ekonomi secara berkelanjutan dengan memperhatikan keberlanjutan lingkungan hidup dan ketahanan bencana	0	3000 M	7,000,000,000	DINAS PEKERJAAN UMUM ,TATA RUANG, PERHUBUNGAN DAN PERTANAHAN
1.03.07	PROGRAM PENGEMBANGAN PERMUKIMAN	Persentase areal kawasan kumuh	Persen		Persen	6.14 Persen	6.14 Persen	11,570,000,000	9,310,400,000	9,310,400,000					6.14 Persen	5,000,000,000		

**Rancangan Perubahan Rencana Kerja Pemerintah Daerah (RKPD)
Kabupaten Maros
Tahun 2023**

Kode	Urusan/ Bidang Urusan/ Program/ Kegiatan/ Sub Kegiatan	Indikator Program/ Kegiatan/ Sub Kegiatan	Target Akhir Periode RPJMD	Realisasi Capaian RKPD Tahun 2021	Prakiraan Capaian Target RKPD Tahun 2022	Capaian Kinerja dan Kerangka Pendanaan						Kelompok Sasaran	Prakiraan Maju Rencana Tahun 2024		Perangkat Daerah Penanggung Jawab			
						Target 2023		Pagu Indikatif			Lokasi		Sumber Dana	Prioritas		Target	Pagu Indikatif	
						Semula	Menjadi	RKPD 2023	APBD 2023	RKPD 2023 Perubahan				Nasional				Daerah
1 03 07 2.01	Penyelenggaraan Infrastruktur pada Permukiman di Kawasan Strategis Daerah Kabupaten/Kota	Luas Areal Kawasan Kumuh yang Tertangani	Ha		Ha	20 Ha	20 Ha	11,570,000,000	9,310,400,000	9,310,400,000			20 Ha	5,000,000,000				
1 03 07 2.01 01	Pembangunan dan Pengembangan Infrastruktur Kawasan Permukiman di Kawasan Strategis Daerah Kabupaten/Kota	Jumlah Sistem Jaringan Prasarana dan Sarana Permukiman yang Dibangun di Kawasan Strategis Daerah Kabupaten/Kota				1 Sistem Jaringan	1 Sistem Jaringan	11,570,000,000	9,310,400,000	9,310,400,000	Kab. Maros, Semua Kecamatan, Semua Kelurahan	PENDAPATAN ASLI DAERAH (PAD) Dana Transfer Umum-Dana Alokasi Umum	Mengembangkan Wilayah Untuk Mengurangi Kesenjangan Dan Menjamin Pemerataan	1. Peningkatan pertumbuhan dan ketahanan ekonomi secara berkelanjutan dengan memperhatikan keberlanjutan lingkungan hidup dan ketahanan bencana	0	1 Sistem Jaringan	5,000,000,000	DINAS PEKERJAAN UMUM ,TATA RUANG, PERHUBUNGAN DAN PERTANAHAN
1 03 08	PROGRAM PENATAAN BANGUNAN GEDUNG	Rasio bangunan berIMB per satuan bangunan	Rasio		Rasio	1.9 Rasio	1.9 Rasio	35,150,000,000	29,150,000,000	27,650,000,000			1.9 Rasio	35,000,000,000				
1 03 08 2.01	Penyelenggaraan Bangunan Gedung di Wilayah Daerah Kabupaten/Kota, Pemberian Izin Mendirikan Bangunan (IMB) dan Sertifikat Laik Fungsi Bangunan Gedung	Jumlah dokumen IMB dan setifikat laink fungsi bangunan gedung yang diterbitkan	Rekomendasi		Rekomendasi	12972 Rekomendasi	12972 Rekomendasi	35,150,000,000	29,150,000,000	27,650,000,000			12972 Rekomendasi	35,000,000,000				
1 03 08 2.01 02	Perencanaan, Pembangunan, Pengawasan, dan Pemanfaatan Bangunan Gedung Daerah Kabupaten/Kota	Jumlah Dokumen Perencanaan, Pembangunan, Pengawasan dan Pemanfaatan Bangunan Gedung Daerah Kabupaten/Kota				1 Dokumen	1 Dokumen	35,150,000,000	29,150,000,000	27,650,000,000	Kab. Maros, Semua Kecamatan, Semua Kelurahan	PENDAPATAN ASLI DAERAH (PAD) Dana Transfer Umum-Dana Alokasi Umum	Mengembangkan Wilayah Untuk Mengurangi Kesenjangan Dan Menjamin Pemerataan	1. Peningkatan pertumbuhan dan ketahanan ekonomi secara berkelanjutan dengan memperhatikan keberlanjutan lingkungan hidup dan ketahanan bencana	0	1 Dokumen	35,000,000,000	DINAS PEKERJAAN UMUM ,TATA RUANG, PERHUBUNGAN DAN PERTANAHAN
1 03 10	PROGRAM PENYELENGGARAAN JALAN	Persentase jalan kabupaten dalam kondisi baik (> 40 KM/Jam)	Persen		Persen	92.23 Persen	92.23 Persen	338,000,000,000	106,468,113,423	106,468,113,423			92.23 Persen	335,950,000,000				
1 03 10 2.01	Penyelenggaraan Jalan Kabupaten/Kota	Panjang Jalan Dalam Kondisi Baik dan Sedang	Km		Km	925.2 Km	925.2 Km	338,000,000,000	106,468,113,423	106,468,113,423			925.2 Km	335,950,000,000				

**Rancangan Perubahan Rencana Kerja Pemerintah Daerah (RKPD)
Kabupaten Maros
Tahun 2023**

Kode	Urusan/ Bidang Urusan/ Program/ Kegiatan/ Sub Kegiatan	Indikator Program/ Kegiatan/ Sub Kegiatan	Target Akhir Periode RPJMD	Realisasi Capaian RKPD Tahun 2021	Prakiraan Capaian Target RKPD Tahun 2022	Capaian Kinerja dan Kerangka Pendanaan								Kelompok Sasaran	Prakiraan Maju Rencana Tahun 2024		Perangkat Daerah Penanggung Jawab	
						Target 2023		Pagu Indikatif			Lokasi	Sumber Dana	Prioritas		Target	Pagu Indikatif		
						Semula	Menjadi	RKPD 2023	APBD 2023	RKPD 2023 Perubahan			Nasional					Daerah
1.03.10.2.01.04	Survey Kondisi Jalan/Jembatan	Jumlah Data dan Informasi Terkait Kondisi Jalan/Jembatan				2 Dokumen	2 Dokumen	650,000,000	0	0	Kab. Maros, Semua Kecamatan, Semua Kelurahan	PENDAPATAN ASLI DAERAH (PAD) Dana Transfer Umum-Dana Alokasi Umum	1. Peningkatan pertumbuhan dan ketahanan ekonomi secara berkelanjutan dengan memperhatikan keberlanjutan lingkungan hidup dan ketahanan bencana	0	2 Dokumen	650,000,000	DINAS PEKERJAAN UMUM ,TATA RUANG, PERHUBUNGAN DAN PERTANAHAN	
1.03.10.2.01.05	Pembangunan Jalan	Panjang Jalan yang Dibangun				15 KM	15 KM	55,000,000,000	47,411,676,423	41,041,219,023	Kab. Maros, Semua Kecamatan, Semua Kelurahan	PENDAPATAN ASLI DAERAH (PAD) Dana Transfer Umum-Dana Bagi Hasil Dana Transfer Umum-Dana Alokasi Umum Pendapatan Bagi Hasil Pajak	1. Peningkatan pertumbuhan dan ketahanan ekonomi secara berkelanjutan dengan memperhatikan keberlanjutan lingkungan hidup dan ketahanan bencana	0	15 KM	35,000,000,000	DINAS PEKERJAAN UMUM ,TATA RUANG, PERHUBUNGAN DAN PERTANAHAN	
1.03.10.2.01.08	Rekonstruksi Jalan	Panjang Jalan yang Dilakukan Rekonstruksi Jalan				2.2 KM	2.2 KM	99,000,000,000	48,881,437,000	55,251,894,400	Kab. Maros, Semua Kecamatan, Semua Kelurahan	PENDAPATAN ASLI DAERAH (PAD) DAK Fisik-Bidang Jalan-Penugasan-Jalan Pendapatan Bagi Hasil Pajak	1. Peningkatan pertumbuhan dan ketahanan ekonomi secara berkelanjutan dengan memperhatikan keberlanjutan lingkungan hidup dan ketahanan bencana	0	2.2 KM	110,000,000,000	DINAS PEKERJAAN UMUM ,TATA RUANG, PERHUBUNGAN DAN PERTANAHAN	
1.03.10.2.01.09	Rehabilitasi Jalan	Panjang Jalan yang Direhabilitasi				0.85 KM	0.85 KM	2,000,000,000	0	0	Kab. Maros, Semua Kecamatan, Semua Kelurahan	PENDAPATAN ASLI DAERAH (PAD) Dana Transfer Umum-Dana Alokasi Umum	1. Peningkatan pertumbuhan dan ketahanan ekonomi secara berkelanjutan dengan memperhatikan keberlanjutan lingkungan hidup dan ketahanan bencana	0	0.85 KM	1,000,000,000	DINAS PEKERJAAN UMUM ,TATA RUANG, PERHUBUNGAN DAN PERTANAHAN	

**Rancangan Perubahan Rencana Kerja Pemerintah Daerah (RKPD)
Kabupaten Maros
Tahun 2023**

Kode	Urusan/ Bidang Urusan/ Program/ Kegiatan/ Sub Kegiatan	Indikator Program/ Kegiatan/ Sub Kegiatan	Target Akhir Periode RPJMD	Realisasi Capaian RKPD Tahun 2021	Prakiraan Capaian Target RKPD Tahun 2022	Capaian Kinerja dan Kerangka Pendanaan							Kelompok Sasaran	Prakiraan Maju Rencana Tahun 2024		Perangkat Daerah Penanggung Jawab		
						Target 2023		Pagu Indikatif			Lokasi	Sumber Dana		Prioritas			Target	Pagu Indikatif
						Semula	Menjadi	RKPD 2023	APBD 2023	RKPD 2023 Perubahan				Nasional	Daerah			
1.03.10.2.01.10	Pemeliharaan Berkala Jalan	Panjang Jalan yang Dilakukan Pemeliharaan Secara Berkala				42 KM	42 KM	42,000,000,000	0	0	Kab. Maros, Semua Kecamatan, Semua Kelurahan	PENDAPATAN ASLI DAERAH (PAD) Dana Transfer Umum-Dana Alokasi Umum DAK Fisik-Bidang Jalan-Penugasan-Jalan	1. Peningkatan pertumbuhan dan ketahanan ekonomi secara berkelanjutan dengan memperhatikan keberlanjutan lingkungan hidup dan ketahanan bencana	0	42 KM	52,000,000,000	DINAS PEKERJAAN UMUM ,TATA RUANG, PERHUBUNGAN DAN PERTANAHAN	
1.03.10.2.01.11	Pemeliharaan Rutin Jalan	Panjang Jalan yang Dilakukan Pemeliharaan Secara Rutin				20 KM	20 KM	32,050,000,000	0	0	Kab. Maros, Semua Kecamatan, Semua Kelurahan	PENDAPATAN ASLI DAERAH (PAD) Dana Transfer Umum-Dana Alokasi Umum DAK Fisik-Bidang Jalan-Penugasan-Jalan	1. Peningkatan pertumbuhan dan ketahanan ekonomi secara berkelanjutan dengan memperhatikan keberlanjutan lingkungan hidup dan ketahanan bencana	0	20 KM	30,000,000,000	DINAS PEKERJAAN UMUM ,TATA RUANG, PERHUBUNGAN DAN PERTANAHAN	
1.03.10.2.01.12	Pembangunan Jembatan	Panjang Jembatan yang Dibangun				297.5 M	297.5 M	76,000,000,000	10,175,000,000	10,175,000,000	Kab. Maros, Semua Kecamatan, Semua Kelurahan	PENDAPATAN ASLI DAERAH (PAD) Dana Transfer Umum-Dana Bagi Hasil Dana Transfer Umum-Dana Alokasi Umum	1. Peningkatan pertumbuhan dan ketahanan ekonomi secara berkelanjutan dengan memperhatikan keberlanjutan lingkungan hidup dan ketahanan bencana	0	297.5 M	76,000,000,000	DINAS PEKERJAAN UMUM ,TATA RUANG, PERHUBUNGAN DAN PERTANAHAN	
1.03.10.2.01.18	Rehabilitasi Jembatan	Panjang Jembatan yang Dilakukan Rehabilitasi				175 M	175 M	27,300,000,000	0	0	Kab. Maros, Semua Kecamatan, Semua Kelurahan	PENDAPATAN ASLI DAERAH (PAD) Dana Transfer Umum-Dana Alokasi Umum	1. Peningkatan pertumbuhan dan ketahanan ekonomi secara berkelanjutan dengan memperhatikan keberlanjutan lingkungan hidup dan ketahanan bencana	0	175 M	27,300,000,000	DINAS PEKERJAAN UMUM ,TATA RUANG, PERHUBUNGAN DAN PERTANAHAN	

**Rancangan Perubahan Rencana Kerja Pemerintah Daerah (RKPD)
Kabupaten Maros
Tahun 2023**

Kode	Urusan/ Bidang Urusan/ Program/ Kegiatan/ Sub Kegiatan	Indikator Program/ Kegiatan/ Sub Kegiatan	Target Akhir Periode RPJMD	Realisasi Capaian RKPD Tahun 2021	Prakiraan Capaian Target RKPD Tahun 2022	Capaian Kinerja dan Kerangka Pendanaan									Kelompok Sasaran	Prakiraan Maju Rencana Tahun 2024		Perangkat Daerah Penanggung Jawab
						Target 2023		Pagu Indikatif			Lokasi	Sumber Dana	Prioritas			Target	Pagu Indikatif	
						Semula	Menjadi	RKPD 2023	APBD 2023	RKPD 2023 Perubahan			Nasional	Daerah				
1.03.10.2.01.24	Pembangunan Jalan Strategis Desa	Panjang Jalan Strategis Desa yang Dibangun				5 KM	5 KM	4,000,000,000	0	0	Kab. Maros, Semua Kecamatan, Semua Kelurahan	PENDAPATAN ASLI DAERAH (PAD) Dana Transfer Umum-Dana Alokasi Umum	1. Peningkatan pertumbuhan dan ketahanan ekonomi secara berkelanjutan dengan memperhatikan keberlanjutan lingkungan hidup dan ketahanan bencana	0	5 KM	4,000,000,000	DINAS PEKERJAAN UMUM ,TATA RUANG, PERHUBUNGAN DAN PERTANAHAN	
1.03.11	PROGRAM PENGEMBANGAN JASA KONSTRUKSI	Persentase Peningkatan Kontribusi Lapangan Usaha Jasa Konstruksi Terhadap PDRB	Persen		Persen	12.12 Persen	12.12 Persen	2,219,677,800	703,154,500	703,154,500					12.12 Persen	2,490,987,000		
1.03.11.2.01	Penyelenggaraan Pelatihan Tenaga Terampil Konstruksi	Jumlah Tenaga Terampil Konstruksi yang memenuhi standar sesuai ketentuan yang berlaku	Orang		Orang	250 Orang	250 Orang	1,207,096,800	293,169,500	293,169,500					250 Orang	1,310,000,000		
1.03.11.2.01.01	Penyiapan Training Need Assessment (TNA) Pelatihan Tenaga Terampil Konstruksi	Jumlah Dokumen Perencanaan Pelatihan Tenaga Kerja Konstruksi Kualifikasi Jabatan Ahli				1 Dokumen	1 Dokumen	50,000,000	32,445,000	32,445,000	Kab. Maros, Semua Kecamatan, Semua Kelurahan	PENDAPATAN ASLI DAERAH (PAD) Dana Transfer Umum-Dana Alokasi Umum	3. Pemantapan kualitas hidup dan kapasitas sumber daya manusia menuju SDM berdaya saing	0	1 Dokumen	50,000,000	DINAS PEKERJAAN UMUM ,TATA RUANG, PERHUBUNGAN DAN PERTANAHAN	
1.03.11.2.01.02	Penyiapan Instruktur/Asesor/P enyelenggara Pelatihan	Jumlah Instruktur/Asesor/Pelaksana Pelatihan Tenaga Kerja Konstruksi Kualifikasi Jabatan Operator dan Teknisi atau Analis yang Disiapkan				20 Orang	20 Orang	50,000,000	18,150,000	18,150,000	Kab. Maros, Turikale, Pettuadae	PENDAPATAN ASLI DAERAH (PAD) Dana Transfer Umum-Dana Alokasi Umum	3. Pemantapan kualitas hidup dan kapasitas sumber daya manusia menuju SDM berdaya saing	0	20 Orang	50,000,000	DINAS PEKERJAAN UMUM ,TATA RUANG, PERHUBUNGAN DAN PERTANAHAN	
1.03.11.2.01.03	Penyiapan SOP Penyelenggaraan Pelatihan Tenaga Terampil Konstruksi	Jumlah Dokumen SOP Penyelenggaraan Pelatihan Tenaga Konstruksi Kualifikasi Jabatan Operator, Teknisi atau Analis				2 Dokumen	2 Dokumen	50,000,000	0	0	Kab. Maros, Turikale, Pettuadae	PENDAPATAN ASLI DAERAH (PAD) Dana Transfer Umum-Dana Alokasi Umum	3. Pemantapan kualitas hidup dan kapasitas sumber daya manusia menuju SDM berdaya saing	0	2 Dokumen	20,000,000	DINAS PEKERJAAN UMUM ,TATA RUANG, PERHUBUNGAN DAN PERTANAHAN	
1.03.11.2.01.04	Pelaksanaan Pelatihan Tenaga Terampil Konstruksi	Jumlah Tenaga Kerja Konstruksi Kualifikasi Jabatan Operator dan Teknisi atau Analis yang Mengikuti Pelatihan				570 Orang	570 Orang	878,058,000	224,554,500	224,554,500	Kab. Maros, Turikale, Pettuadae	PENDAPATAN ASLI DAERAH (PAD) Dana Transfer Umum-Dana Alokasi Umum	3. Pemantapan kualitas hidup dan kapasitas sumber daya manusia menuju SDM berdaya saing	0	570 Orang	1,000,000,000	DINAS PEKERJAAN UMUM ,TATA RUANG, PERHUBUNGAN DAN PERTANAHAN	

**Rancangan Perubahan Rencana Kerja Pemerintah Daerah (RKPD)
Kabupaten Maros
Tahun 2023**

Kode	Urusan/ Bidang Urusan/ Program/ Kegiatan/ Sub Kegiatan	Indikator Program/ Kegiatan/ Sub Kegiatan	Target Akhir Periode RPJMD	Realisasi Capaian RKPD Tahun 2021	Prakiraan Capaian Target RKPD Tahun 2022	Capaian Kinerja dan Kerangka Pendanaan							Kelompok Sasaran	Prakiraan Maju Rencana Tahun 2024		Perangkat Daerah Penanggung Jawab		
						Target 2023		Pagu Indikatif			Lokasi	Sumber Dana		Prioritas			Target	Pagu Indikatif
						Semula	Menjadi	RKPD 2023	APBD 2023	RKPD 2023 Perubahan				Nasional	Daerah			
1 03 11 2.01 05	Identifikasi Potensi Kerja Sama dan Pemberdayaan Jasa Konstruksi	Jumlah Dokumen Hasil Identifikasi Potensi Kerja Sama dan Pemberdayaan Jasa Konstruksi				1 Dokumen	1 Dokumen	30,000,000	0	0	Kab. Maros, Turikale, Pettuadae	PENDAPATAN ASLI DAERAH (PAD) Dana Transfer Umum-Dana Alokasi Umum	4. Peningkatan tata kelola pemerintahan yang baik dan bersih serta kondusivitas wilayah	0	1 Dokumen	30,000,000	DINAS PEKERJAAN UMUM ,TATA RUANG, PERHUBUNGAN DAN PERTANAHAN	
1 03 11 2.01 06	Fasilitasi Sertifikasi Tenaga Terampil Konstruksi	Jumlah Tenaga Kerja Konstruksi Kualifikasi Jabatan Operator dan Teknisi atau Analis yang Tersertifikasi				330 Orang	330 Orang	68,038,800	0	0	Kab. Maros, Turikale, Pettuadae	PENDAPATAN ASLI DAERAH (PAD) Dana Transfer Umum-Dana Alokasi Umum	3. Pemantapan kualitas hidup dan kapasitas sumber daya manusia menuju SDM berdaya saing	0	330 Orang	90,000,000	DINAS PEKERJAAN UMUM ,TATA RUANG, PERHUBUNGAN DAN PERTANAHAN	
1 03 11 2.01 07	Pembinaan dan Peningkatan Kapasitas Kelembagaan Konstruksi	Jumlah Peserta yang Mengikuti Pembinaan dan Peningkatan Kapasitas Kelembagaan Konstruksi				30 Orang	30 Orang	66,000,000	0	0	Kab. Maros, Turikale, Pettuadae	PENDAPATAN ASLI DAERAH (PAD) Dana Transfer Umum-Dana Alokasi Umum	3. Pemantapan kualitas hidup dan kapasitas sumber daya manusia menuju SDM berdaya saing	0	30 Orang	50,000,000	DINAS PEKERJAAN UMUM ,TATA RUANG, PERHUBUNGAN DAN PERTANAHAN	
1 03 11 2.01 08	Pemantauan dan Evaluasi Kegiatan Pelatihan Tenaga Terampil Konstruksi	Jumlah Dokumen Hasil Pemantauan dan Evaluasi Kegiatan Pelatihan Tenaga Terampil Konstruksi				1 Dokumen	1 Dokumen	15,000,000	18,020,000	18,020,000	Kab. Maros, Turikale, Pettuadae	PENDAPATAN ASLI DAERAH (PAD) Dana Transfer Umum-Dana Alokasi Umum	3. Pemantapan kualitas hidup dan kapasitas sumber daya manusia menuju SDM berdaya saing	0	1 Dokumen	20,000,000	DINAS PEKERJAAN UMUM ,TATA RUANG, PERHUBUNGAN DAN PERTANAHAN	
1 03 11 2.02	Penyelenggaraan Sistem Informasi Jasa Konstruksi Cakupan Daerah Kabupaten/Kota	Jumlah Sistem Informasi Jasa Konstruksi yang Tersedia	Sistem		Sistem	1 Sistem	1 Sistem	506,794,000	175,035,000	175,035,000					1 Sistem	590,200,000		
1 03 11 2.02 02	Penyediaan Perangkat Pendukung Layanan Informasi Jasa Konstruksi	Jumlah Data dan Informasi yang Dihasilkan dari Perangkat Pendukung Layanan Informasi Jasa Konstruksi				7 Dokumen	7 Dokumen	150,000,000	3,550,000	3,550,000	Kab. Maros, Turikale, Pettuadae	PENDAPATAN ASLI DAERAH (PAD) Dana Transfer Umum-Dana Alokasi Umum	4. Peningkatan tata kelola pemerintahan yang baik dan bersih serta kondusivitas wilayah	0	7 Dokumen	150,000,000	DINAS PEKERJAAN UMUM ,TATA RUANG, PERHUBUNGAN DAN PERTANAHAN	
1 03 11 2.02 03	Penyelenggaraan Pelatihan untuk Peningkatan Kapasitas Administrator SIPJAKI	Jumlah Orang yang Mengikuti Penyelenggaraan Pelatihan untuk Peningkatan Kapasitas Administrator SIPJAKI				1 Orang	1 Orang	197,994,000	75,595,000	75,595,000	Kab. Maros, Turikale, Pettuadae	PENDAPATAN ASLI DAERAH (PAD) Dana Transfer Umum-Dana Alokasi Umum	Memperkuat Stabilitas Polhukhankam Dan Transformasi Pelayanan Publik	0	1 Orang	250,000,000	DINAS PEKERJAAN UMUM ,TATA RUANG, PERHUBUNGAN DAN PERTANAHAN	

**Rancangan Perubahan Rencana Kerja Pemerintah Daerah (RKPD)
Kabupaten Maros
Tahun 2023**

Kode	Urusan/ Bidang Urusan/ Program/ Kegiatan/ Sub Kegiatan	Indikator Program/ Kegiatan/ Sub Kegiatan	Target Akhir Periode RPJMD	Realisasi Capaian RKPD Tahun 2021	Prakiraan Capaian Target RKPD Tahun 2022	Capaian Kinerja dan Kerangka Pendanaan							Kelompok Sasaran	Prakiraan Maju Rencana Tahun 2024		Perangkat Daerah Penanggung Jawab		
						Target 2023		Pagu Indikatif			Lokasi	Sumber Dana		Prioritas			Target	Pagu Indikatif
						Semula	Menjadi	RKPD 2023	APBD 2023	RKPD 2023 Perubahan				Nasional	Daerah			
1.03.11.2.02.06	Penyusunan Data dan Informasi Tenaga Kerja dan Badan Usaha	Jumlah Data dan Informasi Tenaga Kerja dan Badan Usaha				1 Dokumen	1 Dokumen	48,700,000	28,190,000	28,190,000	Semua Kab/Kota, Semua Kecamatan, Semua Kelurahan	PENDAPATAN ASLI DAERAH (PAD) Dana Transfer Umum-Dana Alokasi Umum	Memperkuat Stabilitas Polhukhankam Dan Transformasi Pelayanan Publik	1. Peningkatan pertumbuhan dan ketahanan ekonomi secara berkelanjutan dengan memperhatikan keberlanjutan lingkungan hidup dan ketahanan bencana	0	1 Dokumen	60,000,000	DINAS PEKERJAAN UMUM ,TATA RUANG, PERHUBUNGAN DAN PERTANAHAN
1.03.11.2.02.07	Penyusunan Data dan Informasi Ketersediaan/Penggunaan Material dan Peralatan	Jumlah Data dan Informasi Ketersediaan/Penggunaan Material dan Peralatan				1 Dokumen	1 Dokumen	60,200,000	42,290,000	42,290,000	Kab. Maros, Turikale, Pettuadae	PENDAPATAN ASLI DAERAH (PAD) Dana Transfer Umum-Dana Alokasi Umum	Memperkuat Stabilitas Polhukhankam Dan Transformasi Pelayanan Publik	1. Peningkatan pertumbuhan dan ketahanan ekonomi secara berkelanjutan dengan memperhatikan keberlanjutan lingkungan hidup dan ketahanan bencana	0	1 Dokumen	70,200,000	DINAS PEKERJAAN UMUM ,TATA RUANG, PERHUBUNGAN DAN PERTANAHAN
1.03.11.2.02.10	Penyusunan Data dan Informasi Kecelakaan Kerja Proyek Konstruksi	Jumlah Data dan Informasi Kecelakaan Kerja Proyek Konstruksi				1 Dokumen	1 Dokumen	49,900,000	25,410,000	25,410,000	Kab. Maros, Turikale, Pettuadae	PENDAPATAN ASLI DAERAH (PAD) Dana Transfer Umum-Dana Alokasi Umum	Memperkuat Stabilitas Polhukhankam Dan Transformasi Pelayanan Publik	1. Peningkatan pertumbuhan dan ketahanan ekonomi secara berkelanjutan dengan memperhatikan keberlanjutan lingkungan hidup dan ketahanan bencana	0	1 Dokumen	60,000,000	DINAS PEKERJAAN UMUM ,TATA RUANG, PERHUBUNGAN DAN PERTANAHAN
1.03.11.2.04	Pengawasan Tertib Usaha, Tertib Penyelenggaraan dan Tertib Pemanfaatan Jasa Konstruksi	Jumlah Unit Usaha yang menyelenggarakan kegiatan jasa konstruksi sesuai ketentuan yang berlaku	JUK		JUK	5 JUK	5 JUK	505,787,000	234,950,000	234,950,000						5 JUK	590,787,000	
1.03.11.2.04.01	Penyusunan SOP/Pedoman Tertib Usaha, Tertib Penyelenggaraan, dan Tertib Pemanfaatan Jasa Konstruksi	Jumlah SOP/Pedoman Tertib Usaha, Tertib Penyelenggaraan, dan Tertib Pemanfaatan Jasa Konstruksi				5 Dokumen	5 Dokumen	50,506,000	0	0	Kab. Maros, Turikale, Pettuadae	PENDAPATAN ASLI DAERAH (PAD) Dana Transfer Umum-Dana Alokasi Umum	Memperkuat Stabilitas Polhukhankam Dan Transformasi Pelayanan Publik	3. Pemantapan kualitas hidup dan kapasitas sumber daya manusia menuju SDM berdaya saing	0	5 Dokumen	100,506,000	DINAS PEKERJAAN UMUM ,TATA RUANG, PERHUBUNGAN DAN PERTANAHAN

**Rancangan Perubahan Rencana Kerja Pemerintah Daerah (RKPD)
Kabupaten Maros
Tahun 2023**

Kode	Urusan/ Bidang Urusan/ Program/ Kegiatan/ Sub Kegiatan	Indikator Program/ Kegiatan/ Sub Kegiatan	Target Akhir Periode RPJMD	Realisasi Capaian RKPD Tahun 2021	Prakiraan Capaian Target RKPD Tahun 2022	Capaian Kinerja dan Kerangka Pendanaan							Kelompok Sasaran	Prakiraan Maju Rencana Tahun 2024		Perangkat Daerah Penanggung Jawab		
						Target 2023		Pagu Indikatif			Lokasi	Sumber Dana		Prioritas			Target	Pagu Indikatif
						Semula	Menjadi	RKPD 2023	APBD 2023	RKPD 2023 Perubahan				Nasional	Daerah			
1.03.11.2.04.02	Bimbingan Teknis tentang Tertib Usaha, Tertib Penyelenggaraan, dan Tertib Pemanfaatan Jasa Konstruksi	Jumlah Peserta yang Mengikuti Bimbingan Teknis Tentang Tertib Usaha, Tertib Penyelenggaraan, dan Tertib Pemanfaatan Jasa Konstruksi				100 Orang	100 Orang	370,000,000	189,250,000	189,250,000	Kab. Maros, Turikale, Pettuadae	PENDAPATAN ASLI DAERAH (PAD) Dana Transfer Umum-Dana Alokasi Umum	Memperkuat Stabilitas Polhukhankam Dan Transformasi Pelayanan Publik	3. Pemantapan kualitas hidup dan kapasitas sumber daya manusia menuju SDM berdaya saing	0	100 Orang	390,000,000	DINAS PEKERJAAN UMUM ,TATA RUANG, PERHUBUNGAN DAN PERTANAHAN
1.03.11.2.04.03	Pengawasan dan Evaluasi Tertib Usaha, Tertib Penyelenggaraan, dan Tertib Pemanfaatan Jasa Konstruksi	Jumlah Dokumen Pengawasan dan Evaluasi Tertib Usaha, Tertib Penyelenggaraan, dan Tertib Pemanfaatan Jasa Konstruksi				1 Laporan	1 Laporan	85,281,000	45,700,000	45,700,000	Kab. Maros, Turikale, Pettuadae	PENDAPATAN ASLI DAERAH (PAD) Dana Transfer Umum-Dana Alokasi Umum	Memperkuat Stabilitas Polhukhankam Dan Transformasi Pelayanan Publik	3. Pemantapan kualitas hidup dan kapasitas sumber daya manusia menuju SDM berdaya saing	0	1 Laporan	100,281,000	DINAS PEKERJAAN UMUM ,TATA RUANG, PERHUBUNGAN DAN PERTANAHAN
1.03.12	PROGRAM PENYELENGGARAAN PENATAAN RUANG	Persentase Ketaatan Terhadap RTRW	Persen		Persen	5.73 Persen	5.73 Persen	2,346,500,000	1,958,784,000	1,958,784,000					5.73 Persen	3,271,500,000		
1.03.12.2.01	Penetapan Rencana Tata Ruang Wilayah (RTRW) dan Rencana Rinci Tata Ruang (RRTR) Kabupaten/Kota	Luas areal pemanfaatan lahan yang ditetapkan dalam RTRW dan RRTR	Ha		Ha	6600 Ha	6600 Ha	600,000,000	668,938,000	668,938,000					6600 Ha	1,025,000,000		
1.03.12.2.01.01	Pelaksanaan Persetujuan Substansi, Evaluasi, Konsultasi Evaluasi dan Penetapan RTRW Kabupaten/Kota	Jumlah Dokumen Persetujuan Substansi, Evaluasi dan Penetapan RTRW Kabupaten/Kota				1 Dokumen	1 Dokumen	0	135,439,000	135,439,000		PENDAPATAN ASLI DAERAH (PAD) Dana Transfer Umum-Dana Alokasi Umum		4. Peningkatan tata kelola pemerintahan yang baik dan bersih serta kondusivitas wilayah	0	1 Dokumen	350,000,000	DINAS PEKERJAAN UMUM ,TATA RUANG, PERHUBUNGAN DAN PERTANAHAN
1.03.12.2.01.02	Pelaksanaan Persetujuan Substansi, Evaluasi, Konsultasi Evaluasi dan Penetapan RRTR Kabupaten/Kota	Jumlah Dokumen Persetujuan Substansi, Evaluasi dan Penetapan RRTR Kabupaten/Kota				1 Dokumen	1 Dokumen	350,000,000	533,499,000	533,499,000	Kab. Maros, Semua Kecamatan, Semua Kelurahan	PENDAPATAN ASLI DAERAH (PAD) Dana Transfer Umum-Dana Alokasi Umum	Memperkuat Stabilitas Polhukhankam Dan Transformasi Pelayanan Publik	1. Peningkatan pertumbuhan dan ketahanan ekonomi secara berkelanjutan dengan memperhatikan keberlanjutan lingkungan hidup dan ketahanan bencana	0	1 Dokumen	350,000,000	DINAS PEKERJAAN UMUM ,TATA RUANG, PERHUBUNGAN DAN PERTANAHAN

**Rancangan Perubahan Rencana Kerja Pemerintah Daerah (RKPD)
Kabupaten Maros
Tahun 2023**

Kode	Urusan/ Bidang Urusan/ Program/ Kegiatan/ Sub Kegiatan	Indikator Program/ Kegiatan/ Sub Kegiatan	Target Akhir Periode RPJMD	Realisasi Capaian RKPD Tahun 2021	Prakiraan Capaian Target RKPD Tahun 2022	Capaian Kinerja dan Kerangka Pendanaan							Kelompok Sasaran	Prakiraan Maju Rencana Tahun 2024		Perangkat Daerah Penanggung Jawab		
						Target 2023		Pagu Indikatif			Lokasi	Sumber Dana		Prioritas			Target	Pagu Indikatif
						Semula	Menjadi	RKPD 2023	APBD 2023	RKPD 2023 Perubahan				Nasional	Daerah			
1.03.12.2.01.03	Penetapan Kebijakan dalam rangka Pelaksanaan Penataan Ruang	Jumlah Dokumen Kebijakan Perda/Perkada selain RTRW Kabupaten/Kota				1 Dokumen	1 Dokumen	250,000,000	0	0	Kab. Maros, Semua Kecamatan, Semua Kelurahan	PENDAPATAN ASLI DAERAH (PAD) Dana Transfer Umum-Dana Alokasi Umum	Memperkuat Stabilitas Polhukhankam Dan Transformasi Pelayanan Publik	1. Peningkatan pertumbuhan dan ketahanan ekonomi secara berkelanjutan dengan memperhatikan keberlanjutan lingkungan hidup dan ketahanan bencana	0	1 Dokumen	250,000,000	DINAS PEKERJAAN UMUM ,TATA RUANG, PERHUBUNGAN DAN PERTANAHAN
1.03.12.2.01.04	Sosialisasi Kebijakan dan Peraturan Perundang-undangan Bidang Penataan Ruang	Jumlah Dokumen Sosialisasi Kebijakan dan Peraturan Perundang-undangan Bidang Penataan ruang				1 Dokumen	1 Dokumen	0	0	0		PENDAPATAN ASLI DAERAH (PAD) Dana Transfer Umum-Dana Alokasi Umum		4. Peningkatan tata kelola pemerintahan yang baik dan bersih serta kondusivitas wilayah	0	1 Dokumen	75,000,000	DINAS PEKERJAAN UMUM ,TATA RUANG, PERHUBUNGAN DAN PERTANAHAN
1.03.12.2.02	Koordinasi dan Sinkronisasi Perencanaan Tata Ruang Daerah Kabupaten/Kota	Luas Areal Ruang Daerah yang perencanaannya sesuai dengan rencana peruntukan	Ha		Ha	6600 Ha	6600 Ha	1,200,000,000	753,196,000	753,196,000					6600 Ha	1,200,000,000		
1.03.12.2.02.02	Koordinasi dan Sinkronisasi Penyusunan RRTR Kabupaten/Kota	Jumlah Dokumen Koordinasi dan Sinkronisasi Penyusunan RRTR Kabupaten/Kota				1 Dokumen	1 Dokumen	1,200,000,000	753,196,000	753,196,000	Kab. Maros, Semua Kecamatan, Semua Kelurahan	PENDAPATAN ASLI DAERAH (PAD) Dana Transfer Umum-Dana Alokasi Umum	Memperkuat Stabilitas Polhukhankam Dan Transformasi Pelayanan Publik	1. Peningkatan pertumbuhan dan ketahanan ekonomi secara berkelanjutan dengan memperhatikan keberlanjutan lingkungan hidup dan ketahanan bencana	0	1 Dokumen	1,200,000,000	DINAS PEKERJAAN UMUM ,TATA RUANG, PERHUBUNGAN DAN PERTANAHAN
1.03.12.2.03	Koordinasi dan Sinkronisasi Pemanfaatan Ruang Daerah Kabupaten/Kota	Luas Areal Ruang Daerah yang dimanfaatkan sesuai dengan rencana peruntukan	Ha		Ha	6600 Ha	6600 Ha	350,000,000	0	0					6600 Ha	350,000,000		
1.03.12.2.03.02	Sistem Informasi Penataan Ruang	Jumlah Data dan Informasi yang Dihasilkan dari Sistem Informasi Penataan Ruang				1 Dokumen	1 Dokumen	350,000,000	0	0	Kab. Maros, Semua Kecamatan, Semua Kelurahan	PENDAPATAN ASLI DAERAH (PAD) Dana Transfer Umum-Dana Alokasi Umum	Memperkuat Stabilitas Polhukhankam Dan Transformasi Pelayanan Publik	1. Peningkatan pertumbuhan dan ketahanan ekonomi secara berkelanjutan dengan memperhatikan keberlanjutan lingkungan hidup dan ketahanan bencana	0	1 Dokumen	350,000,000	DINAS PEKERJAAN UMUM ,TATA RUANG, PERHUBUNGAN DAN PERTANAHAN

**Rancangan Perubahan Rencana Kerja Pemerintah Daerah (RKPD)
Kabupaten Maros
Tahun 2023**

Kode	Urusan/ Bidang Urusan/ Program/ Kegiatan/ Sub Kegiatan	Indikator Program/ Kegiatan/ Sub Kegiatan	Target Akhir Periode RPJMD	Realisasi Capaian RKPD Tahun 2021	Prakiraan Capaian Target RKPD Tahun 2022	Capaian Kinerja dan Kerangka Pendanaan							Kelompok Sasaran	Prakiraan Maju Rencana Tahun 2024		Perangkat Daerah Penanggung Jawab		
						Target 2023		Pagu Indikatif			Lokasi	Sumber Dana		Prioritas			Target	Pagu Indikatif
						Semula	Menjadi	RKPD 2023	APBD 2023	RKPD 2023 Perubahan				Nasional	Daerah			
1 03 12 2.04	Koordinasi dan Sinkronisasi Pengendalian Pemanfaatan Ruang Daerah Kabupaten/Kota	Luas Ruang Daerah yang Dikendalikan Pemanfaatannya	Ha		Ha	6600 Ha	6600 Ha	196,500,000	536,650,000	536,650,000					6600 Ha	696,500,000		
1 03 12 2.04 01	Koordinasi dan Sinkronisasi Pemberian Insentif dan Disinsentif Bidang Penataan Ruang	Jumlah Dokumen Koordinasi dan Sinkronisasi Pemberian Insentif dan Disinsentif Bidang Penataan Ruang				1 Dokumen	1 Dokumen	121,900,000	0	0	Kab. Maros, Semua Kecamatan, Semua Kelurahan	PENDAPATAN ASLI DAERAH (PAD) Dana Transfer Umum-Dana Alokasi Umum	Memperkuat Stabilitas Polhukhankam Dan Transformasi Pelayanan Publik	4. Peningkatan tata kelola pemerintahan yang baik dan bersih serta kondusivitas wilayah	0	1 Dokumen	121,900,000	DINAS PEKERJAAN UMUM ,TATA RUANG, PERHUBUNGAN DAN PERTANAHAN
1 03 12 2.04 02	Koordinasi dan Sinkronisasi Penertiban dan Penegakan Hukum Bidang Penataan Ruang	Jumlah Dokumen Koordinasi dan Sinkronisasi Penertiban dan Penegakan Hukum Bidang Penataan Ruang				1 Dokumen	1 Dokumen	74,600,000	74,600,000	74,600,000	Kab. Maros, Semua Kecamatan, Semua Kelurahan	PENDAPATAN ASLI DAERAH (PAD) Dana Transfer Umum-Dana Alokasi Umum	Memperkuat Stabilitas Polhukhankam Dan Transformasi Pelayanan Publik	4. Peningkatan tata kelola pemerintahan yang baik dan bersih serta kondusivitas wilayah	0	1 Dokumen	74,600,000	DINAS PEKERJAAN UMUM ,TATA RUANG, PERHUBUNGAN DAN PERTANAHAN
1 03 12 2.04 04	Koordinasi Pelaksanaan Penataan Ruang	Jumlah Dokumen Koordinasi Pelaksanaan Penataan Ruang				1 Dokumen	1 Dokumen	0	462,050,000	462,050,000		PENDAPATAN ASLI DAERAH (PAD) Dana Transfer Umum-Dana Alokasi Umum		4. Peningkatan tata kelola pemerintahan yang baik dan bersih serta kondusivitas wilayah	0	1 Dokumen	500,000,000	DINAS PEKERJAAN UMUM ,TATA RUANG, PERHUBUNGAN DAN PERTANAHAN
2	URUSAN PEMERINTAHAN WAJIB YANG TIDAK BERKAITAN DENGAN PELAYANAN DASAR																	
2 10	URUSAN PEMERINTAHAN BIDANG PERTANAHAN							200,940,000	83,925,000	83,925,000						215,940,000		
2 10 02	PROGRAM PENGELOLAAN IZIN LOKASI	Persentase Penyelesaian Izin Lokasi Secara Cepat, Murah, dan Mudah	Persen		Persen	100 Persen	100 Persen	11,200,000	0	0						100 Persen	11,200,000	
2 10 02 2.01	Pemberian Izin Lokasi Dalam 1 (satu) Daerah Kabupaten/Kota	Jumlah Rekomendasi Izin Lokasi yang diterbitkan	Rekomendasi		Rekomendasi	1 Rekomendasi	1 Rekomendasi	11,200,000	0	0						1 Rekomendasi	11,200,000	
2 10 02 2.01 01	Koordinasi dan Sinkronisasi Pemberian Izin Lokasi Penanaman Modal dan Kemudahan Berusaha	Jumlah Dokumen Koordinasi dan Sinkronisasi Pemberian Izin Lokasi Penanaman Modal dan Kemudahan Berusaha				0	0	11,200,000	0	0	Kab. Maros, Semua Kecamatan, Semua Kelurahan	PENDAPATAN ASLI DAERAH (PAD) Dana Transfer Umum-Dana Alokasi Umum	Memperkuat Stabilitas Polhukhankam Dan Transformasi Pelayanan Publik	4. Peningkatan tata kelola pemerintahan yang baik dan bersih serta kondusivitas wilayah	0	0	11,200,000	DINAS PEKERJAAN UMUM ,TATA RUANG, PERHUBUNGAN DAN PERTANAHAN
2 10 04	PROGRAM PENYELESAIAN SENGKETA TANAH GARAPAN	Persentase Penyelesaian Kasus Sengketa Tanah Garapan	Persen		Persen	100 Persen	100 Persen	50,000,000	50,025,000	50,025,000						100 Persen	50,000,000	

**Rancangan Perubahan Rencana Kerja Pemerintah Daerah (RKPD)
Kabupaten Maros
Tahun 2023**

Kode	Urusan/ Bidang Urusan/ Program/ Kegiatan/ Sub Kegiatan	Indikator Program/ Kegiatan/ Sub Kegiatan	Target Akhir Periode RPJMD	Realisasi Capaian RKPD Tahun 2021	Prakiraan Capaian Target RKPD Tahun 2022	Capaian Kinerja dan Kerangka Pendanaan							Kelompok Sasaran	Prakiraan Maju Rencana Tahun 2024		Perangkat Daerah Penanggung Jawab		
						Target 2023		Pagu Indikatif			Lokasi	Sumber Dana		Prioritas			Target	Pagu Indikatif
						Semula	Menjadi	RKPD 2023	APBD 2023	RKPD 2023 Perubahan				Nasional	Daerah			
2 10 04 2.01	Penyelesaian Sengketa Tanah Garapan dalam Daerah Kabupaten/Kota	Jumlah Kasus Sengketa Tanah yang Diselesaikan	Kasus		Kasus	4 Kasus	4 Kasus	50,000,000	50,025,000	50,025,000				4 Kasus	50,000,000			
2 10 04 2.01 01	Inventarisasi Sengketa, Konflik, dan Perkara Pertanahan dalam 1 (satu) Daerah Kabupaten/Kota	Jumlah Data Sengketa, Konflik dan Perkara dalam 1 (Satu) Daerah Kabupaten/Kota				1 Dokumen	1 Dokumen	25,000,000	31,525,000	31,525,000	Kab. Maros, Semua Kecamatan, Semua Kelurahan	PENDAPATAN ASLI DAERAH (PAD) Dana Transfer Umum-Dana Alokasi Umum		4. Peningkatan tata kelola pemerintahan yang baik dan bersih serta konduktivitas wilayah	0	1 Dokumen	25,000,000	DINAS PEKERJAAN UMUM ,TATA RUANG, PERHUBUNGAN DAN PERTANAHAN
2 10 04 2.01 02	Mediasi Penyelesaian Sengketa Tanah Garapan dalam 1 (satu) Daerah Kabupaten/Kota	Jumlah Berita Acara Hasil Mediasi Penyelesaian Kasus Sengketa dan Konflik Tanah Garapan dalam 1 (Satu) Daerah Kabupaten/Kota				1 Berita Acara	1 Berita Acara	25,000,000	18,500,000	18,500,000	Kab. Maros, Semua Kecamatan, Semua Kelurahan	PENDAPATAN ASLI DAERAH (PAD) Dana Transfer Umum-Dana Alokasi Umum		4. Peningkatan tata kelola pemerintahan yang baik dan bersih serta konduktivitas wilayah	0	1 Berita Acara	25,000,000	DINAS PEKERJAAN UMUM ,TATA RUANG, PERHUBUNGAN DAN PERTANAHAN
2 10 05	PROGRAM PENYELESAIAN GANTI KERUGIAN DAN SANTUNAN TANAH UNTUK PEMBANGUNAN							0	0	0							15,000,000	
2 10 05 2.01	Penyelesaian Masalah Ganti Kerugian dan Santunan Tanah untuk Pembangunan oleh Pemerintah Daerah Kabupaten/Kota							0	0	0							15,000,000	
2 10 05 2.01 01	Penetapan Daftar Masyarakat Penerima Santunan Tanah dalam 1 (satu) Daerah Kabupaten/Kota	Jumlah Keputusan Bupati/Wali Kota Tentang Penetapan Penerima Santunan Tanah				1 Dokumen	1 Dokumen	0	0	0		PENDAPATAN ASLI DAERAH (PAD) Dana Transfer Umum-Dana Alokasi Umum		2. Percepatan pengurangan kemiskinan dan pengangguran		1 Dokumen	0	DINAS PEKERJAAN UMUM ,TATA RUANG, PERHUBUNGAN DAN PERTANAHAN
2 10 05 2.01 02	Koordinasi dan Sinkronisasi Penyelesaian Masalah Ganti Kerugian dan Santunan Tanah untuk Pembangunan oleh Pemerintah Daerah Kabupaten/Kota	Jumlah Dokumen Koordinasi dan Sinkronisasi Penyelesaian Masalah Ganti Kerugian dan Santunan Tanah untuk Pembangunan oleh Pemerintah Daerah Kabupaten/Kota				1 Dokumen	1 Dokumen	0	0	0		PENDAPATAN ASLI DAERAH (PAD) Dana Transfer Umum-Dana Alokasi Umum		2. Percepatan pengurangan kemiskinan dan pengangguran		1 Dokumen	15,000,000	DINAS PEKERJAAN UMUM ,TATA RUANG, PERHUBUNGAN DAN PERTANAHAN

**Rancangan Perubahan Rencana Kerja Pemerintah Daerah (RKPD)
Kabupaten Maros
Tahun 2023**

Kode	Urusan/ Bidang Urusan/ Program/ Kegiatan/ Sub Kegiatan	Indikator Program/ Kegiatan/ Sub Kegiatan	Target Akhir Periode RPJMD	Realisasi Capaian RKPD Tahun 2021	Prakiraan Capaian Target RKPD Tahun 2022	Capaian Kinerja dan Kerangka Pendanaan							Kelompok Sasaran	Prakiraan Maju Rencana Tahun 2024		Perangkat Daerah Penanggung Jawab		
						Target 2023		Pagu Indikatif			Lokasi	Sumber Dana		Prioritas			Target	Pagu Indikatif
						Semula	Menjadi	RKPD 2023	APBD 2023	RKPD 2023 Perubahan				Nasional	Daerah			
2 10 06	PROGRAM REDISTRIBUSI TANAH, DAN GANTI KERUGIAN PROGRAM TANAH KELEBIHAN MAKSIMUM DAN TANAH ABSENTEE	Persentase Penyelesaian Redistribusi Tanah dan Ganti Kerugian Akibat Kelebihan Maksimum dan Absentee	Persen		Persen	100 Persen	100 Persen	39,740,000	10,850,000	10,850,000					100 Persen	39,740,000		
2 10 06	Penetapan Subjek dan Objek Redistribusi Tanah serta Ganti Kerugian Tanah Kelebihan Maksimum dan Tanah Absentee dalam 1 (Satu) Daerah Kabupaten/Kota	Jumlah subjek dan obyek redistribusi tanah serta ganti kerugian tanah kelebihan maksimum dan tanah absentee yang di tetapkan	Objek		Objek	1 Objek	1 Objek	39,740,000	10,850,000	10,850,000					1 Objek	39,740,000		
2 10 06	2.01 03	Koordinasi Penyelenggaraan Redistribusi Tanah Objek Reforma Agraria dalam 1 (Satu) Kabupaten/Kota				1 Dokumen	1 Dokumen	19,840,000	0	0	Kab. Maros, Semua Kecamatan, Semua Kelurahan	PENDAPATAN ASLI DAERAH (PAD) Dana Transfer Umum-Dana Alokasi Umum	Memperkuat Stabilitas Polhukhankam Dan Transformasi Pelayanan Publik	4. Peningkatan tata kelola pemerintahan yang baik dan bersih serta kondusivitas wilayah	0	1 Dokumen	19,840,000	DINAS PEKERJAAN UMUM ,TATA RUANG, PERHUBUNGAN DAN PERTANAHAN
2 10 06	2.01 04	Koordinasi dan Sinkronisasi Penataan Akses dalam Pemanfaatan Redistribusi Tanah dalam 1 (satu) Kabupaten/Kota				1 Dokumen	1 Dokumen	19,900,000	10,850,000	10,850,000	Kab. Maros, Semua Kecamatan, Semua Kelurahan	PENDAPATAN ASLI DAERAH (PAD) Dana Transfer Umum-Dana Alokasi Umum	Memperkuat Stabilitas Polhukhankam Dan Transformasi Pelayanan Publik	4. Peningkatan tata kelola pemerintahan yang baik dan bersih serta kondusivitas wilayah	0	1 Dokumen	19,900,000	DINAS PEKERJAAN UMUM ,TATA RUANG, PERHUBUNGAN DAN PERTANAHAN
2 10 07	PROGRAM PENETAPAN TANAH ULAYAT	Persentase Luas Tanah Ulayat Yang Mendapatkan Penetapan	Persen		Persen	30 Persen	30 Persen	30,000,000	0	0					30 Persen	30,000,000		
2 10 07	2.01	Penetapan Tanah Ulayat yang Lokasinya dalam Daerah Kabupaten/Kota	Ha		Ha	0.5 Ha	0.5 Ha	30,000,000	0	0					0.5 Ha	30,000,000		
2 10 07	2.01 01	Koordinasi dan Sinkronisasi Survei dan Pemetaan Batas Tanah Ulayat dalam 1 (satu) Daerah Kabupaten/Kota				1 Laporan	1 Laporan	30,000,000	0	0	Kab. Maros, Semua Kecamatan, Semua Kelurahan	PENDAPATAN ASLI DAERAH (PAD) Dana Transfer Umum-Dana Alokasi Umum	Memperkuat Stabilitas Polhukhankam Dan Transformasi Pelayanan Publik	4. Peningkatan tata kelola pemerintahan yang baik dan bersih serta kondusivitas wilayah	0	1 Laporan	30,000,000	DINAS PEKERJAAN UMUM ,TATA RUANG, PERHUBUNGAN DAN PERTANAHAN

**Rancangan Perubahan Rencana Kerja Pemerintah Daerah (RKPD)
Kabupaten Maros
Tahun 2023**

Kode	Urusan/ Bidang Urusan/ Program/ Kegiatan/ Sub Kegiatan	Indikator Program/ Kegiatan/ Sub Kegiatan	Target Akhir Periode RPJMD	Realisasi Capaian RKPD Tahun 2021	Prakiraan Capaian Target RKPD Tahun 2022	Capaian Kinerja dan Kerangka Pendanaan						Kelompok Sasaran	Prakiraan Maju Rencana Tahun 2024		Perangkat Daerah Penanggung Jawab			
						Target 2023		Pagu Indikatif			Lokasi		Sumber Dana	Prioritas		Target	Pagu Indikatif	
						Semula	Menjadi	RKPD 2023	APBD 2023	RKPD 2023 Perubahan				Nasional				Daerah
2 10 08	PROGRAM PENGELOLAAN TANAH KOSONG	Persentase Luas Tanah Kosong yang Termanfaatkan	Persen		Persen	30 Persen	30 Persen	40,000,000	0	0				30 Persen	40,000,000			
2 10 08 2.01	Penyelesaian Masalah Tanah Kosong	Luas Areal Tanah Kosong yang Tidak Memiliki Masalah	Kasus		Kasus	1 Kasus	1 Kasus	40,000,000	0	0				1 Kasus	40,000,000			
2 10 08 2.01 01	Koordinasi dan Sinkronisasi Penyelesaian Tanah Kosong di dalam 1 (satu) Daerah Kabupaten/Kota	Jumlah Laporan Koordinasi dalam rangka Penyelesaian Tanah Kosong				1 Laporan	1 Laporan	40,000,000	0	0	Kab. Maros, Semua Kecamatan, Semua Kelurahan	PENDAPATAN ASLI DAERAH (PAD) Dana Transfer Umum-Dana Alokasi Umum	Memperkuat Stabilitas Polhukhankam Dan Transformasi Pelayanan Publik	4. Peningkatan tata kelola pemerintahan yang baik dan bersih serta kondusivitas wilayah	0	1 Laporan	40,000,000	DINAS PEKERJAAN UMUM ,TATA RUANG, PERHUBUNGAN DAN PERTANAHAN
2 10 10	PROGRAM PENATAGUNAAN TANAH	Persentase Luas Pemanfaatan Tanah Yang Sesuai dengan RTRW	Persen		Persen	60 Persen	60 Persen	30,000,000	23,050,000	23,050,000				60 Persen	30,000,000			
2 10 10 2.01	Penggunaan Tanah yang Hamparannya dalam satu Daerah Kabupaten/Kota	Luas penggunaan tanah yang sesuai dengan RTRW	Ha		Ha	6600 Ha	6600 Ha	30,000,000	23,050,000	23,050,000				6600 Ha	30,000,000			
2 10 10 2.01 01	Koordinasi dan Sinkronisasi Perencanaan Penggunaan Tanah	Jumlah Laporan Koordinasi dan Sinkronisasi Perencanaan Penggunaan Tanah dalam 1 (Satu) Kabupaten/Kota				1 Laporan	1 Laporan	30,000,000	23,050,000	23,050,000	Kab. Maros, Semua Kecamatan, Semua Kelurahan	PENDAPATAN ASLI DAERAH (PAD) Dana Transfer Umum-Dana Alokasi Umum	Memperkuat Stabilitas Polhukhankam Dan Transformasi Pelayanan Publik	4. Peningkatan tata kelola pemerintahan yang baik dan bersih serta kondusivitas wilayah	0	1 Laporan	30,000,000	DINAS PEKERJAAN UMUM ,TATA RUANG, PERHUBUNGAN DAN PERTANAHAN
2 15	URUSAN PEMERINTAHAN BIDANG PERHUBUNGAN							12,940,757,000	12,695,265,000	12,695,265,000					10,370,757,004			
2 15 02	PROGRAM PENYELENGGARAAN LALU LINTAS DAN ANGKUTAN JALAN (LLAJ)	Persentase layanan angkutan darat	Persen		Persen	27.89 Persen	27.89 Persen	11,610,200,000	12,259,975,000	12,259,975,000				27.89 Persen	9,020,200,004			
2 15 02 2.01	Penetapan Rencana Induk Jaringan LLAJ Kabupaten/Kota	Jumlah Dokumen Rencana Induk Jaringan LLAJ Kabupaten/Kota	Dokumen		Dokumen	1 Dokumen	1 Dokumen	450,000,000	250,000,000	250,000,000				1 Dokumen	450,000,000			
2 15 02 2.01 01	Pelaksanaan Penyusunan Rencana Induk Jaringan LLAJ Kabupaten/Kota	Jumlah Dokumen Penyusunan Rencana Induk Jaringan LLAJ Kabupaten/Kota				1 Dokumen	1 Dokumen	350,000,000	250,000,000	250,000,000	Kab. Maros, Turikale, Pettuadae	PENDAPATAN ASLI DAERAH (PAD) Dana Transfer Umum-Dana Alokasi Umum	Memperkuat Stabilitas Polhukhankam Dan Transformasi Pelayanan Publik	1. Peningkatan pertumbuhan dan ketahanan ekonomi secara berkelanjutan dengan memperhatikan keberlanjutan lingkungan hidup dan ketahanan bencana	0	1 Dokumen	350,000,000	DINAS PEKERJAAN UMUM ,TATA RUANG, PERHUBUNGAN DAN PERTANAHAN

**Rancangan Perubahan Rencana Kerja Pemerintah Daerah (RKPD)
Kabupaten Maros
Tahun 2023**

Kode	Urusan/ Bidang Urusan/ Program/ Kegiatan/ Sub Kegiatan	Indikator Program/ Kegiatan/ Sub Kegiatan	Target Akhir Periode RPJMD	Realisasi Capaian RKPD Tahun 2021	Prakiraan Capaian Target RKPD Tahun 2022	Capaian Kinerja dan Kerangka Pendanaan							Kelompok Sasaran	Prakiraan Maju Rencana Tahun 2024		Perangkat Daerah Penanggung Jawab		
						Target 2023		Pagu Indikatif			Lokasi	Sumber Dana		Prioritas			Target	Pagu Indikatif
						Semula	Menjadi	RKPD 2023	APBD 2023	RKPD 2023 Perubahan				Nasional	Daerah			
2.15.02.2.01.02	Penetapan Kebijakan dan Sosialisasi Rencana Induk Jaringan LLAJ Kabupaten/Kota	Jumlah Dokumen Penetapan Kebijakan dan Sosialisasi Rencana Induk Jaringan LLAJ Kabupaten/Kota				1 Dokumen	1 Dokumen	50,000,000	0	0	Kab. Maros, Turikale, Pettuadae	PENDAPATAN ASLI DAERAH (PAD) Dana Transfer Umum-Dana Alokasi Umum	Memperkuat Stabilitas Polhukhankam Dan Transformasi Pelayanan Publik	1. Peningkatan pertumbuhan dan ketahanan ekonomi secara berkelanjutan dengan memperhatikan keberlanjutan lingkungan hidup dan ketahanan bencana	0	1 Dokumen	50,000,000	DINAS PEKERJAAN UMUM ,TATA RUANG, PERHUBUNGAN DAN PERTANAHAN
2.15.02.2.01.03	Pengendalian Pelaksanaan Rencana Induk Jaringan LLAJ Kabupaten/Kota	Jumlah Laporan Pengendalian Rencana Induk Jaringan LLAJ Kabupaten/Kota				1 Laporan	1 Laporan	50,000,000	0	0	Kab. Maros, Turikale, Pettuadae	PENDAPATAN ASLI DAERAH (PAD) Dana Transfer Umum-Dana Alokasi Umum	Memperkuat Stabilitas Polhukhankam Dan Transformasi Pelayanan Publik	1. Peningkatan pertumbuhan dan ketahanan ekonomi secara berkelanjutan dengan memperhatikan keberlanjutan lingkungan hidup dan ketahanan bencana	0	1 Laporan	50,000,000	DINAS PEKERJAAN UMUM ,TATA RUANG, PERHUBUNGAN DAN PERTANAHAN
2.15.02.2.02	Penyediaan Perlengkapan Jalan di Jalan Kabupaten/Kota	Jumlah jenis perlengkapan jalan yang tersedia	Jenis		Jenis	7 Jenis	7 Jenis	9,520,000,000	10,597,675,000	10,597,675,000						7 Jenis	4,400,000,004	
2.15.02.2.02.01	Pembangunan Prasarana Jalan di Jalan Kabupaten/Kota	Jumlah Prasarana Jalan di Jalan Kabupaten/Kota yang Terbangun				500 Unit	500 Unit	3,400,000,000	0	0	Kab. Maros, Semua Kecamatan, Semua Kelurahan	PENDAPATAN ASLI DAERAH (PAD) Dana Transfer Umum-Dana Alokasi Umum	Memperkuat Stabilitas Polhukhankam Dan Transformasi Pelayanan Publik	1. Peningkatan pertumbuhan dan ketahanan ekonomi secara berkelanjutan dengan memperhatikan keberlanjutan lingkungan hidup dan ketahanan bencana	0	500 Unit	2,000,000,000	DINAS PEKERJAAN UMUM ,TATA RUANG, PERHUBUNGAN DAN PERTANAHAN
2.15.02.2.02.02	Penyediaan Perlengkapan Jalan di Jalan Kabupaten/Kota	Jumlah Perlengkapan Jalan di Jalan Kabupaten/Kota yang Tersedia				300 Unit	300 Unit	5,150,000,000	9,761,305,000	9,761,305,000	Kab. Maros, Semua Kecamatan, Semua Kelurahan	PENDAPATAN ASLI DAERAH (PAD) Dana Transfer Umum-Dana Alokasi Umum	Memperkuat Stabilitas Polhukhankam Dan Transformasi Pelayanan Publik	1. Peningkatan pertumbuhan dan ketahanan ekonomi secara berkelanjutan dengan memperhatikan keberlanjutan lingkungan hidup dan ketahanan bencana	0	300 Unit	1,500,000,004	DINAS PEKERJAAN UMUM ,TATA RUANG, PERHUBUNGAN DAN PERTANAHAN

**Rancangan Perubahan Rencana Kerja Pemerintah Daerah (RKPD)
Kabupaten Maros
Tahun 2023**

Kode	Urusan/ Bidang Urusan/ Program/ Kegiatan/ Sub Kegiatan	Indikator Program/ Kegiatan/ Sub Kegiatan	Target Akhir Periode RPJMD	Realisasi Capaian RKPD Tahun 2021	Prakiraan Capaian Target RKPD Tahun 2022	Capaian Kinerja dan Kerangka Pendanaan							Kelompok Sasaran	Prakiraan Maju Rencana Tahun 2024		Perangkat Daerah Penanggung Jawab		
						Target 2023		Pagu Indikatif			Lokasi	Sumber Dana		Prioritas			Target	Pagu Indikatif
						Semula	Menjadi	RKPD 2023	APBD 2023	RKPD 2023 Perubahan				Nasional	Daerah			
2 15 02 2.02 03	Rehabilitasi dan Pemeliharaan Prasarana Jalan	Jumlah Prasarana Jalan yang Terehabilitasi dan Terpelihara				300 Unit	300 Unit	570,000,000	0	0	Kab. Maros, Semua Kecamatan, Semua Kelurahan	PENDAPATAN ASLI DAERAH (PAD) Dana Transfer Umum-Dana Alokasi Umum	Memperkuat Stabilitas Polhukhankam Dan Transformasi Pelayanan Publik	1. Peningkatan pertumbuhan dan ketahanan ekonomi secara berkelanjutan dengan memperhatikan keberlanjutan lingkungan hidup dan ketahanan bencana	0	300 Unit	500,000,000	DINAS PEKERJAAN UMUM ,TATA RUANG, PERHUBUNGAN DAN PERTANAHAN
2 15 02 2.02 04	Rehabilitasi dan Pemeliharaan Perengkapan Jalan	Jumlah Perlengkapan Jalan yang Terehabilitasi dan Terpelihara				300 Unit	300 Unit	400,000,000	836,370,000	836,370,000	Kab. Maros, Semua Kecamatan, Semua Kelurahan	PENDAPATAN ASLI DAERAH (PAD) Dana Transfer Umum-Dana Alokasi Umum	Memperkuat Stabilitas Polhukhankam Dan Transformasi Pelayanan Publik	1. Peningkatan pertumbuhan dan ketahanan ekonomi secara berkelanjutan dengan memperhatikan keberlanjutan lingkungan hidup dan ketahanan bencana	0	300 Unit	400,000,000	DINAS PEKERJAAN UMUM ,TATA RUANG, PERHUBUNGAN DAN PERTANAHAN
2 15 02 2.03	Pengelolaan Terminal Penumpang Tipe C	Jumlah Terminal Tipe C Yang Tersedia	Unit		Unit	1 Unit	1 Unit	200,000,000	26,690,000	26,690,000						1 Unit	255,000,000	
2 15 02 2.03 01	Penyusunan Rencana Pembangunan Terminal Penumpang Tipe C	Jumlah Rencana Pembangunan Terminal Penumpang Tipe C yang Tersusun				1 Dokumen	1 Dokumen	70,000,000	0	0	Kab. Maros, Semua Kecamatan, Semua Kelurahan	PENDAPATAN ASLI DAERAH (PAD) Dana Transfer Umum-Dana Alokasi Umum		1. Peningkatan pertumbuhan dan ketahanan ekonomi secara berkelanjutan dengan memperhatikan keberlanjutan lingkungan hidup dan ketahanan bencana	0	1 Dokumen	70,000,000	DINAS PEKERJAAN UMUM ,TATA RUANG, PERHUBUNGAN DAN PERTANAHAN
2 15 02 2.03 03	Pengembangan Sarana dan Prasarana Terminal	Jumlah Sarana dan Prasarana Terminal yang Dilakukan Pengembangan				1 Unit	1 Unit	0	8,170,000	8,170,000		PENDAPATAN ASLI DAERAH (PAD) Dana Transfer Umum-Dana Alokasi Umum		4. Peningkatan tata kelola pemerintahan yang baik dan bersih serta konduktivitas wilayah	0	1 Unit	55,000,000	DINAS PEKERJAAN UMUM ,TATA RUANG, PERHUBUNGAN DAN PERTANAHAN

**Rancangan Perubahan Rencana Kerja Pemerintah Daerah (RKPD)
Kabupaten Maros
Tahun 2023**

Kode	Urusan/ Bidang Urusan/ Program/ Kegiatan/ Sub Kegiatan	Indikator Program/ Kegiatan/ Sub Kegiatan	Target Akhir Periode RPJMD	Realisasi Capaian RKPD Tahun 2021	Prakiraan Capaian Target RKPD Tahun 2022	Capaian Kinerja dan Kerangka Pendanaan								Kelompok Sasaran	Prakiraan Maju Rencana Tahun 2024		Perangkat Daerah Penanggung Jawab	
						Target 2023		Pagu Indikatif			Lokasi	Sumber Dana	Prioritas		Target	Pagu Indikatif		
						Semula	Menjadi	RKPD 2023	APBD 2023	RKPD 2023 Perubahan			Nasional					Daerah
2.15.02.2.03.04	Rehabilitasi dan Pemeliharaan Terminal (Fasilitas Utama dan Pendukung)	Jumlah Terminal (Fasilitas Utama dan Pendukung) yang Direhabilitasi dan Dipelihara				1 Unit	1 Unit	70,000,000	18,520,000	18,520,000	Kab. Maros, Semua Kecamatan, Semua Kelurahan	PENDAPATAN ASLI DAERAH (PAD) Dana Transfer Umum-Dana Alokasi Umum	1. Peningkatan pertumbuhan dan ketahanan ekonomi secara berkelanjutan dengan memperhatikan keberlanjutan lingkungan hidup dan ketahanan bencana	0	1 Unit	70,000,000	DINAS PEKERJAAN UMUM ,TATA RUANG, PERHUBUNGAN DAN PERTANAHAN	
2.15.02.2.03.05	Peningkatan Kapasitas SDM Pengelola Terminal Tipe C	Jumlah SDM Pengelola Terminal Tipe C yang Ditingkatkan Kapasitasnya				3 Orang	3 Orang	60,000,000	0	0	Kab. Maros, Semua Kecamatan, Semua Kelurahan	PENDAPATAN ASLI DAERAH (PAD) Dana Transfer Umum-Dana Alokasi Umum	1. Peningkatan pertumbuhan dan ketahanan ekonomi secara berkelanjutan dengan memperhatikan keberlanjutan lingkungan hidup dan ketahanan bencana	0	3 Orang	60,000,000	DINAS PEKERJAAN UMUM ,TATA RUANG, PERHUBUNGAN DAN PERTANAHAN	
2.15.02.2.04	Penerbitan Izin Penyelenggaraan dan Pembangunan Fasilitas Parkir	Jumlah fasilitas pelayanan parkir yang memiliki izin	Lokasi		Lokasi	40 Lokasi	40 Lokasi	10,200,000	10,800,000	10,800,000					40 Lokasi	10,200,000		
2.15.02.2.04.02	Koordinasi dan Sinkronisasi Pengawasan Pelaksanaan Izin Penyelenggaraan dan Pembangunan Fasilitas Parkir Kewenangan Kabupaten/Kota	Jumlah Laporan Koordinasi dan Sinkronisasi Pengawasan Pelaksanaan Izin Penyelenggaraan dan Terbangunnya Fasilitas Parkir Kewenangan Kabupaten/Kota				10 Laporan	10 Laporan	10,200,000	10,800,000	10,800,000	Kab. Maros, Semua Kecamatan, Semua Kelurahan	PENDAPATAN ASLI DAERAH (PAD) Dana Transfer Umum-Dana Alokasi Umum	1. Peningkatan pertumbuhan dan ketahanan ekonomi secara berkelanjutan dengan memperhatikan keberlanjutan lingkungan hidup dan ketahanan bencana	0	10 Laporan	10,200,000	DINAS PEKERJAAN UMUM ,TATA RUANG, PERHUBUNGAN DAN PERTANAHAN	
2.15.02.2.05	Pengujian Berkala Kendaraan Bermotor	Jumlah kendaraan wajib uji berkala	Unit		Unit	5000 Unit	5000 Unit	880,000,000	908,390,000	908,390,000					5000 Unit	2,120,000,000		
2.15.02.2.05.01	Penyediaan Sarana dan Prasarana Pengujian Berkala Kendaraan Bermotor	Jumlah Sarana dan Prasarana Pengujian Berkala Kendaraan Bermotor yang Tersedia				13 Unit	13 Unit	0	715,350,000	715,350,000		PENDAPATAN ASLI DAERAH (PAD) Dana Transfer Umum-Dana Alokasi Umum	4. Peningkatan tata kelola pemerintahan yang baik dan bersih serta kondusivitas wilayah	0	13 Unit	1,000,000,000	DINAS PEKERJAAN UMUM ,TATA RUANG, PERHUBUNGAN DAN PERTANAHAN	

Rancangan Perubahan Rencana Kerja Pemerintah Daerah (RKPD)
Kabupaten Maros
Tahun 2023

Kode	Urusan/ Bidang Urusan/ Program/ Kegiatan/ Sub Kegiatan	Indikator Program/ Kegiatan/ Sub Kegiatan	Target Akhir Periode RPJMD	Realisasi Capaian RKPD Tahun 2021	Prakiraan Capaian Target RKPD Tahun 2022	Capaian Kinerja dan Kerangka Pendanaan							Kelompok Sasaran	Prakiraan Maju Rencana Tahun 2024		Perangkat Daerah Penanggung Jawab		
						Target 2023		Pagu Indikatif			Lokasi	Sumber Dana		Prioritas			Target	Pagu Indikatif
						Semula	Menjadi	RKPD 2023	APBD 2023	RKPD 2023 Perubahan				Nasional	Daerah			
2.15.02.2.05.02	Peningkatan Kapasitas Sumber Daya Manusia Pengujian Berkala Kendaraan Bermotor	Jumlah Sumber Daya Manusia Pengujian Berkala Kendaraan Bermotor yang Ditingkatkan Kapasitasnya				5 Orang	5 Orang	100,000,000	40,000,000	40,000,000	Kab. Maros, Semua Kecamatan, Semua Kelurahan	PENDAPATAN ASLI DAERAH (PAD) Dana Transfer Umum-Dana Alokasi Umum	3. Pemantapan kualitas hidup dan kapasitas sumber daya manusia menuju SDM berdaya saing	0	5 Orang	100,000,000	DINAS PEKERJAAN UMUM ,TATA RUANG, PERHUBUNGAN DAN PERTANAHAN	
2.15.02.2.05.03	Registrasi Kendaraan Wajib Uji Berkala Kendaraan Bermotor	Jumlah Kendaraan Wajib Uji Berkala Kendaraan Bermotor yang Terdaftar				5000 Unit	5000 Unit	0	3,010,000	3,010,000		PENDAPATAN ASLI DAERAH (PAD) Dana Transfer Umum-Dana Alokasi Umum	4. Peningkatan tata kelola pemerintahan yang baik dan bersih serta kondusivitas wilayah	0	5000 Unit	10,000,000	DINAS PEKERJAAN UMUM ,TATA RUANG, PERHUBUNGAN DAN PERTANAHAN	
2.15.02.2.05.04	Penyediaan Bukti Lulus Uji Pengujian Berkala Kendaraan Bermotor	Jumlah Dokumen Bukti Lulus Uji Pengujian Berkala Kendaraan Bermotor				5000 Dokumen	5000 Dokumen	0	46,400,000	46,400,000		PENDAPATAN ASLI DAERAH (PAD) Dana Transfer Umum-Dana Alokasi Umum	4. Peningkatan tata kelola pemerintahan yang baik dan bersih serta kondusivitas wilayah	0	5000 Dokumen	200,000,000	DINAS PEKERJAAN UMUM ,TATA RUANG, PERHUBUNGAN DAN PERTANAHAN	
2.15.02.2.05.05	Sosialisasi Standar Operasional Prosedur Pengujian Berkala Kendaraan Bermotor	Jumlah Laporan Sosialisasi Standar Operasional Prosedur Pengujian Berkala Kendaraan Bermotor				3 Laporan	3 Laporan	0	11,650,000	11,650,000		PENDAPATAN ASLI DAERAH (PAD) Dana Transfer Umum-Dana Alokasi Umum	4. Peningkatan tata kelola pemerintahan yang baik dan bersih serta kondusivitas wilayah	0	3 Laporan	15,000,000	DINAS PEKERJAAN UMUM ,TATA RUANG, PERHUBUNGAN DAN PERTANAHAN	
2.15.02.2.05.06	Identifikasi dan Analisis Potensi Jumlah Kendaraan Bermotor Wajib Uji	Jumlah Laporan Identifikasi dan Analisis Potensi Jumlah Kendaraan Bermotor Wajib Uji				50 Laporan	50 Laporan	15,000,000	4,410,000	4,410,000	Kab. Maros, Semua Kecamatan, Semua Kelurahan	PENDAPATAN ASLI DAERAH (PAD) Dana Transfer Umum-Dana Alokasi Umum	3. Pemantapan kualitas hidup dan kapasitas sumber daya manusia menuju SDM berdaya saing	0	50 Laporan	15,000,000	DINAS PEKERJAAN UMUM ,TATA RUANG, PERHUBUNGAN DAN PERTANAHAN	
2.15.02.2.05.07	Pemeliharaan Sarana dan Prasarana Pengujian Berkala Kendaraan Bermotor	Jumlah Sarana dan Prasarana Pengujian Berkala Kendaraan Bermotor yang Terpelihara				20 Unit	20 Unit	750,000,000	71,000,000	71,000,000	Kab. Maros, Semua Kecamatan, Semua Kelurahan	PENDAPATAN ASLI DAERAH (PAD) Dana Transfer Umum-Dana Alokasi Umum	1. Peningkatan pertumbuhan dan ketahanan ekonomi secara berkelanjutan dengan memperhatikan keberlanjutan lingkungan hidup dan ketahanan bencana	0	20 Unit	750,000,000	DINAS PEKERJAAN UMUM ,TATA RUANG, PERHUBUNGAN DAN PERTANAHAN	

**Rancangan Perubahan Rencana Kerja Pemerintah Daerah (RKPD)
Kabupaten Maros
Tahun 2023**

Kode	Urusan/ Bidang Urusan/ Program/ Kegiatan/ Sub Kegiatan	Indikator Program/ Kegiatan/ Sub Kegiatan	Target Akhir Periode RPJMD	Realisasi Capaian RKPD Tahun 2021	Prakiraan Capaian Target RKPD Tahun 2022	Capaian Kinerja dan Kerangka Pendanaan									Kelompok Sasaran	Prakiraan Maju Rencana Tahun 2024		Perangkat Daerah Penanggung Jawab
						Target 2023		Pagu Indikatif			Lokasi	Sumber Dana	Prioritas			Target	Pagu Indikatif	
						Semula	Menjadi	RKPD 2023	APBD 2023	RKPD 2023 Perubahan			Nasional	Daerah				
2.15.02.2.05.08	Koordinasi Penyelenggaraan Pengujian Berkala Kendaraan Bermotor	Jumlah Laporan Koordinasi Penyelenggaraan Pengujian Berkala Kendaraan Bermotor				50 Laporan	50 Laporan	15,000,000	9,610,000	9,610,000	Kab. Maros, Semua Kecamatan, Semua Kelurahan	PENDAPATAN ASLI DAERAH (PAD) Dana Transfer Umum-Dana Alokasi Umum	1. Peningkatan pertumbuhan dan ketahanan ekonomi secara berkelanjutan dengan memperhatikan keberlanjutan lingkungan hidup dan ketahanan bencana	0	50 Laporan	15,000,000	DINAS PEKERJAAN UMUM ,TATA RUANG, PERHUBUNGAN DAN PERTANAHAN	
2.15.02.2.05.10	Monitoring dan Evaluasi Penyelenggaraan Pengujian Berkala Kendaraan Bermotor	Jumlah Laporan Monitoring dan Evaluasi Penyelenggaraan Pengujian Berkala Kendaraan Bermotor				12 Laporan	12 Laporan	0	6,960,000	6,960,000		PENDAPATAN ASLI DAERAH (PAD) Dana Transfer Umum-Dana Alokasi Umum	4. Peningkatan tata kelola pemerintahan yang baik dan bersih serta kondusivitas wilayah	0	12 Laporan	15,000,000	DINAS PEKERJAAN UMUM ,TATA RUANG, PERHUBUNGAN DAN PERTANAHAN	
2.15.02.2.06	Pelaksanaan Manajemen dan Rekayasa Lalu Lintas untuk Jaringan Jalan Kabupaten/Kota	Jumlah Kegiatan Pelaksanaan Manajemen Dan Rekayasa Lalu Lintas Untuk Jaringan Jalan Kabupaten/Kota	Kegiatan		Kegiatan	4 Kegiatan	4 Kegiatan	470,000,000	416,410,000	416,410,000					4 Kegiatan	1,690,000,000		
2.15.02.2.06.01	Penataan Manajemen dan Rekayasa Lalu Lintas untuk Jaringan Jalan Kabupaten/Kota	Jumlah Laporan Penataan Manajemen dan Rekayasa Lalu Lintas untuk Jaringan Jalan Kabupaten/Kota				12 Laporan	12 Laporan	0	289,480,000	289,480,000		PENDAPATAN ASLI DAERAH (PAD) Dana Transfer Umum-Dana Alokasi Umum	4. Peningkatan tata kelola pemerintahan yang baik dan bersih serta kondusivitas wilayah	0	12 Laporan	250,000,000	DINAS PEKERJAAN UMUM ,TATA RUANG, PERHUBUNGAN DAN PERTANAHAN	
2.15.02.2.06.02	Pengadaan, Pemasangan, Perbaikan dan Pemeliharaan Perlengkapan Jalan dalam rangka Manajemen dan Rekayasa Lalu Lintas	Jumlah Pengadaan, Pemasangan, Perbaikan dan Pemeliharaan Perlengkapan Jalan dalam rangka Manajemen dan Rekayasa Lalu Lintas				5 Unit	5 Unit	0	5,450,000	5,450,000		PENDAPATAN ASLI DAERAH (PAD) Dana Transfer Umum-Dana Alokasi Umum	4. Peningkatan tata kelola pemerintahan yang baik dan bersih serta kondusivitas wilayah	0	5 Unit	950,000,000	DINAS PEKERJAAN UMUM ,TATA RUANG, PERHUBUNGAN DAN PERTANAHAN	
2.15.02.2.06.04	Pengawasan dan Pengendalian Efektivitas Pelaksanaan Kebijakan untuk Jalan Kabupaten/Kota	Jumlah Laporan Pengawasan dan Pengendalian Efektivitas Pelaksanaan Kebijakan untuk Jalan Kabupaten/Kota				1 Laporan	1 Laporan	470,000,000	110,400,000	110,400,000	Kab. Maros, Semua Kecamatan, Semua Kelurahan	PENDAPATAN ASLI DAERAH (PAD) Dana Transfer Umum-Dana Alokasi Umum	1. Peningkatan pertumbuhan dan ketahanan ekonomi secara berkelanjutan dengan memperhatikan keberlanjutan lingkungan hidup dan ketahanan bencana	0	1 Laporan	470,000,000	DINAS PEKERJAAN UMUM ,TATA RUANG, PERHUBUNGAN DAN PERTANAHAN	

**Rancangan Perubahan Rencana Kerja Pemerintah Daerah (RKPD)
Kabupaten Maros
Tahun 2023**

Kode	Urusan/ Bidang Urusan/ Program/ Kegiatan/ Sub Kegiatan	Indikator Program/ Kegiatan/ Sub Kegiatan	Target Akhir Periode RPJMD	Realisasi Capaian RKPD Tahun 2021	Prakiraan Capaian Target RKPD Tahun 2022	Capaian Kinerja dan Kerangka Pendanaan							Kelompok Sasaran	Prakiraan Maju Rencana Tahun 2024		Perangkat Daerah Penanggung Jawab		
						Target 2023		Pagu Indikatif			Lokasi	Sumber Dana		Prioritas			Target	Pagu Indikatif
						Semula	Menjadi	RKPD 2023	APBD 2023	RKPD 2023 Perubahan				Nasional	Daerah			
2 15 02 2.06 05	Forum Lalu Lintas dan Angkutan Jalan Kabupaten/Kota	Jumlah Laporan Forum Lalu Lintas dan Angkutan Jalan untuk Jaringan Jalan Kabupaten/Kota				4 Laporan	4 Laporan	0	11,080,000	11,080,000		PENDAPATAN ASLI DAERAH (PAD) Dana Transfer Umum-Dana Alokasi Umum	4. Peningkatan tata kelola pemerintahan yang baik dan bersih serta kondusivitas wilayah	0	4 Laporan	20,000,000	DINAS PEKERJAAN UMUM ,TATA RUANG, PERHUBUNGAN DAN PERTANAHAN	
2 15 02 2.07	Persetujuan Hasil Analisis Dampak Lalu Lintas (Andalalin) untuk Jalan Kabupaten/Kota	Jumlah Rekomendasi Andalalin yang dikeluarkan	Rekomendasi	Rekomendasi	30 Rekomendasi	30 Rekomendasi		80,000,000	50,010,000	50,010,000					30 Rekomendasi	95,000,000		
2 15 02 2.07 02	Peningkatan Kapasitas Penilai Andalalin	Jumlah Penilai Andalalin yang Ditingkatkan Kapasitasnya				3 Orang	3 Orang	60,000,000	30,000,000	30,000,000	Kab. Maros, Semua Kecamatan, Semua Kelurahan	PENDAPATAN ASLI DAERAH (PAD) Dana Transfer Umum-Dana Alokasi Umum	3. Pemantapan kualitas hidup dan kapasitas sumber daya manusia menuju SDM berdaya saing	0	3 Orang	60,000,000	DINAS PEKERJAAN UMUM ,TATA RUANG, PERHUBUNGAN DAN PERTANAHAN	
2 15 02 2.07 03	Koordinasi dan Sinkronisasi Penilaian Hasil Andalalin	Jumlah Laporan Koordinasi dan Sinkronisasi Penilaian Hasil Andalalin				12 Laporan	12 Laporan	0	9,610,000	9,610,000		PENDAPATAN ASLI DAERAH (PAD) Dana Transfer Umum-Dana Alokasi Umum	4. Peningkatan tata kelola pemerintahan yang baik dan bersih serta kondusivitas wilayah	0	12 Laporan	15,000,000	DINAS PEKERJAAN UMUM ,TATA RUANG, PERHUBUNGAN DAN PERTANAHAN	
2 15 02 2.07 04	Pengawasan Pelaksanaan Rekomendasi Andalalin	Jumlah Laporan Rekomendasi Andalalin yang Terawasi				12 Laporan	12 Laporan	20,000,000	10,400,000	10,400,000	Kab. Maros, Semua Kecamatan, Semua Kelurahan	PENDAPATAN ASLI DAERAH (PAD) Dana Transfer Umum-Dana Alokasi Umum	3. Pemantapan kualitas hidup dan kapasitas sumber daya manusia menuju SDM berdaya saing	0	12 Laporan	20,000,000	DINAS PEKERJAAN UMUM ,TATA RUANG, PERHUBUNGAN DAN PERTANAHAN	
2 15 03	PROGRAM PENGELOLAAN PELAYARAN	Persentase arus penumpang angkutan penyeberangan sungai yang melalui dermaga/ pelabuhan perahu penyeberangan	Persen	Persen	40 Persen	40 Persen		1,330,557,000	435,290,000	435,290,000					40 Persen	1,350,557,000		
2 15 03 2.01	Penerbitan Izin Usaha Angkutan Laut bagi Badan Usaha yang Berdomisili dalam Daerah Kabupaten/Kota dan Beroperasi pada Lintas Pelabuhan di Daerah Kabupaten/Kota	Jumlah dokumen Izin Usaha Angkutan Laut yang Diterbitkan	Dokumen	Dokumen	2 Dokumen	2 Dokumen		52,807,000	8,610,000	8,610,000					2 Dokumen	52,807,000		

**Rancangan Perubahan Rencana Kerja Pemerintah Daerah (RKPD)
Kabupaten Maros
Tahun 2023**

Kode	Urusan/ Bidang Urusan/ Program/ Kegiatan/ Sub Kegiatan	Indikator Program/ Kegiatan/ Sub Kegiatan	Target Akhir Periode RPJMD	Realisasi Capaian RKPD Tahun 2021	Prakiraan Capaian Target RKPD Tahun 2022	Capaian Kinerja dan Kerangka Pendanaan								Kelompok Sasaran	Prakiraan Maju Rencana Tahun 2024		Perangkat Daerah Penanggung Jawab	
						Target 2023		Pagu Indikatif			Lokasi	Sumber Dana	Prioritas		Target	Pagu Indikatif		
						Semula	Menjadi	RKPD 2023	APBD 2023	RKPD 2023 Perubahan			Nasional					Daerah
2.15.03.2.01.02	Koordinasi dan Sinkronisasi Pengawasan Pelaksanaan Izin Usaha Angkutan Laut Kewenangan Kabupaten/Kota	Jumlah Laporan Koordinasi dan Sinkronisasi Pengawasan Pelaksanaan Izin Usaha Angkutan Laut Kewenangan Kabupaten/Kota				1 Laporan	1 Laporan	52,807,000	8,610,000	8,610,000	Kab. Maros, Semua Kecamatan, Semua Kelurahan	PENDAPATAN ASLI DAERAH (PAD) Dana Transfer Umum-Dana Alokasi Umum	Memperkuat Stabilitas Polhukhankam Dan Transformasi Pelayanan Publik	1. Peningkatan pertumbuhan dan ketahanan ekonomi secara berkelanjutan dengan memperhatikan keberlanjutan lingkungan hidup dan ketahanan bencana	0	1 Laporan	52,807,000	DINAS PEKERJAAN UMUM ,TATA RUANG, PERHUBUNGAN DAN PERTANAHAN
2.15.03.2.02	Penerbitan Izin Usaha Angkutan Laut Pelayaran Rakyat bagi Orang Perorangan atau Badan Usaha yang Berdomisili dan yang Beroperasi pada Lintas Pelabuhan dalam Daerah Kabupaten/Kota	Jumlah Izin Usaha Angkutan Laut Pelayaran Rakyat yang diterbitkan	Dokumen		Dokumen	200 Dokumen	200 Dokumen	22,250,000	10,580,000	10,580,000						200 Dokumen	22,250,000	
2.15.03.2.02.02	Koordinasi dan Sinkronisasi Pengawasan Pelaksanaan Izin Usaha Angkutan Laut Pelayaran Rakyat Kewenangan Kabupaten/Kota	Jumlah Laporan Koordinasi dan Sinkronisasi Pengawasan Pelaksanaan Izin Usaha Angkutan Laut Pelayaran Rakyat Kewenangan Kabupaten/Kota				1 Laporan	1 Laporan	22,250,000	10,580,000	10,580,000	Kab. Maros, Semua Kecamatan, Semua Kelurahan	PENDAPATAN ASLI DAERAH (PAD) Dana Transfer Umum-Dana Alokasi Umum	1. Peningkatan pertumbuhan dan ketahanan ekonomi secara berkelanjutan dengan memperhatikan keberlanjutan lingkungan hidup dan ketahanan bencana	0	1 Laporan	22,250,000		DINAS PEKERJAAN UMUM ,TATA RUANG, PERHUBUNGAN DAN PERTANAHAN
2.15.03.2.06	Penetapan Lintas Penyeberangan dan Persetujuan Pengoperasian Kapal dalam Daerah Kabupaten/Kota yang Terletak pada Jaringan Jalan Kabupaten/Kota dan/atau Jaringan Jalur Kereta Api Kabupaten/Kota	Jumlah kapal yang memiliki izin operasi	Unit		Unit	50 Unit	50 Unit	24,500,000	0	0						50 Unit	24,500,000	

**Rancangan Perubahan Rencana Kerja Pemerintah Daerah (RKPD)
Kabupaten Maros
Tahun 2023**

Kode	Urusan/ Bidang Urusan/ Program/ Kegiatan/ Sub Kegiatan	Indikator Program/ Kegiatan/ Sub Kegiatan	Target Akhir Periode RPJMD	Realisasi Capaian RKPD Tahun 2021	Prakiraan Capaian Target RKPD Tahun 2022	Capaian Kinerja dan Kerangka Pendanaan								Kelompok Sasaran	Prakiraan Maju Rencana Tahun 2024		Perangkat Daerah Penanggung Jawab	
						Target 2023		Pagu Indikatif			Lokasi	Sumber Dana	Prioritas		Target	Pagu Indikatif		
						Semula	Menjadi	RKPD 2023	APBD 2023	RKPD 2023 Perubahan			Nasional					Daerah
2.15.03.2.06.01	Penyediaan Data dan Informasi Jaringan Lintas Penyeberangan dan Persetujuan Pengoperasian Kapal dalam Daerah Kabupaten/Kota yang Terletak pada Jaringan Jalan Kabupaten/Kota dan/atau Jaringan Jalur Kereta Api Kabupaten/Kota dalam Daerah Kabupaten/Kota	Jumlah Data dan Informasi Jaringan Lintas Penyeberangan dan Disetujuinya Pengoperasian Kapal dalam Daerah Kabupaten/Kota yang Terletak pada Jaringan Jalan Kabupaten/Kota dan/atau Jaringan Jalur Kereta Api Kabupaten/Kota dalam Daerah Kabupaten/Kota				1 Dokumen	1 Dokumen	24,500,000	0	0	Kab. Maros, Semua Kecamatan, Semua Kelurahan	Dana Transfer Umum-Dana Alokasi Umum	1. Peningkatan pertumbuhan ekonomi secara berkelanjutan dengan memperhatikan keberlanjutan lingkungan hidup dan ketahanan bencana	0	1 Dokumen	24,500,000	DINAS PEKERJAAN UMUM ,TATA RUANG, PERHUBUNGAN DAN PERTANAHAN	
2.15.03.2.08	Penerbitan Izin Usaha Jasa terkait dengan Perawatan dan Perbaikan Kapal	Jumlah Izin Usaha yang terbitkan	Dokumen		Dokumen	2 Dokumen	2 Dokumen	35,000,000	26,800,000	26,800,000					2 Dokumen	35,000,000		
2.15.03.2.08.02	Koordinasi dan Sinkronisasi Pengawasan Pelaksanaan Izin Usaha Jasa terkait dengan Perawatan dan Perbaikan Kapal	Jumlah Laporan Koordinasi dan Sinkronisasi Pengawasan Pelaksanaan Izin Usaha Jasa terkait dengan Perawatan dan Perbaikan Kapal				1 Laporan	1 Laporan	35,000,000	26,800,000	26,800,000	Kab. Maros, Semua Kecamatan, Semua Kelurahan	PENDAPATAN ASLI DAERAH (PAD) Dana Transfer Umum-Dana Alokasi Umum	1. Peningkatan pertumbuhan ekonomi secara berkelanjutan dengan memperhatikan keberlanjutan lingkungan hidup dan ketahanan bencana	0	1 Laporan	35,000,000	DINAS PEKERJAAN UMUM ,TATA RUANG, PERHUBUNGAN DAN PERTANAHAN	
2.15.03.2.12	Pembangunan, Penerbitan Izin Pembangunan dan Pengoperasian Pelabuhan Pengumpan Lokal							0	9,250,000	9,250,000						20,000,000		
2.15.03.2.12.04	Pengawasan Pengoperasian Pelabuhan Pengumpan Lokal	Jumlah Laporan Pengawasan Pengoperasian Pelabuhan Pengumpan Lokal				4 Laporan	4 Laporan	0	9,250,000	9,250,000		PENDAPATAN ASLI DAERAH (PAD) Dana Transfer Umum-Dana Alokasi Umum	4. Peningkatan tata kelola pemerintahan yang baik dan bersih serta kondusivitas wilayah		4 Laporan	20,000,000	DINAS PEKERJAAN UMUM ,TATA RUANG, PERHUBUNGAN DAN PERTANAHAN	
2.15.03.2.13	Pembangunan dan Penerbitan Izin Pembangunan dan Pengoperasian Pelabuhan Sungai dan Danau	Jumlah pelabuhan yang memiliki izin pembangunan dan operasi	Unit		Unit	7 Unit	7 Unit	896,000,000	380,050,000	380,050,000					7 Unit	896,000,000		

Rancangan Perubahan Rencana Kerja Pemerintah Daerah (RKPD)
Kabupaten Maros
Tahun 2023

Kode	Urusan/ Bidang Urusan/ Program/ Kegiatan/ Sub Kegiatan	Indikator Program/ Kegiatan/ Sub Kegiatan	Target Akhir Periode RPJMD	Realisasi Capaian RKPD Tahun 2021	Prakiraan Capaian Target RKPD Tahun 2022	Capaian Kinerja dan Kerangka Pendanaan								Kelompok Sasaran	Prakiraan Maju Rencana Tahun 2024		Perangkat Daerah Penanggung Jawab	
						Target 2023		Pagu Indikatif			Lokasi	Sumber Dana	Prioritas		Target	Pagu Indikatif		
						Semula	Menjadi	RKPD 2023	APBD 2023	RKPD 2023 Perubahan			Nasional					Daerah
2.15.03.2.13.04	Pengawasan Pengoperasian Pelabuhan Sungai dan Danau	Jumlah Laporan Pengawasan Pengoperasian Pelabuhan Sungai dan Danau				1 Laporan	1 Laporan	196,000,000	13,800,000	13,800,000	Kab. Maros, Semua Kecamatan, Semua Kelurahan	PENDAPATAN ASLI DAERAH (PAD) Dana Transfer Umum-Dana Alokasi Umum	1. Peningkatan pertumbuhan dan ketahanan ekonomi secara berkelanjutan dengan memperhatikan keberlanjutan lingkungan hidup dan ketahanan bencana	0	1 Laporan	196,000,000	DINAS PEKERJAAN UMUM ,TATA RUANG, PERHUBUNGAN DAN PERTANAHAN	
2.15.03.2.13.06	Pembangunan Dermaga Sungai dan Danau	Jumlah Dermaga Sungai dan Danau yang di Pembangunan				1 Unit	1 Unit	500,000,000	350,000,000	350,000,000	Kab. Maros, Semua Kecamatan, Semua Kelurahan	PENDAPATAN ASLI DAERAH (PAD) Dana Transfer Umum-Dana Alokasi Umum	1. Peningkatan pertumbuhan dan ketahanan ekonomi secara berkelanjutan dengan memperhatikan keberlanjutan lingkungan hidup dan ketahanan bencana	0	1 Unit	500,000,000	DINAS PEKERJAAN UMUM ,TATA RUANG, PERHUBUNGAN DAN PERTANAHAN	
2.15.03.2.13.07	Pemeliharaan Dermaga Sungai dan Danau	Jumlah Dermaga Sungai dan Danau yang di Pelihara				1 Unit	1 Unit	200,000,000	16,250,000	16,250,000	Kab. Maros, Semua Kecamatan, Semua Kelurahan	PENDAPATAN ASLI DAERAH (PAD) Dana Transfer Umum-Dana Alokasi Umum	1. Peningkatan pertumbuhan dan ketahanan ekonomi secara berkelanjutan dengan memperhatikan keberlanjutan lingkungan hidup dan ketahanan bencana	0	1 Unit	200,000,000	DINAS PEKERJAAN UMUM ,TATA RUANG, PERHUBUNGAN DAN PERTANAHAN	
2.15.03.2.15	Penerbitan Izin Pengembangan Pelabuhan untuk Pelabuhan Pengumpan Lokal	Jumlah pelabuhan yang memiliki izin untuk pelabuhan Pengumpan Lokal	Unit		Unit	10 Unit	10 Unit	300,000,000	0	0					10 Unit	300,000,000		
2.15.03.2.15.03	Pemenuhan fasilitas Pelayanan Angkutan pelabuhan Pengumpan lokal	Jumlah Fasilitas Pelayanan Angkutan pelabuhan pengumpan Lokal yang Tersedia				10 Unit	10 Unit	300,000,000	0	0	Kab. Maros, Semua Kecamatan, Semua Kelurahan	Dana Transfer Umum- Dana Alokasi Umum	1. Peningkatan pertumbuhan dan ketahanan ekonomi secara berkelanjutan dengan memperhatikan keberlanjutan lingkungan hidup dan ketahanan bencana	0	10 Unit	300,000,000	DINAS PEKERJAAN UMUM ,TATA RUANG, PERHUBUNGAN DAN PERTANAHAN	
TOTAL								497,156,274,800	204,287,262,196	204,287,262,196						478,207,584,004		

**Rancangan Perubahan Rencana Kerja Pemerintah Daerah (RKPD)
Kabupaten Maros
Tahun 2023**

Kode	Urusan/ Bidang Urusan/ Program/ Kegiatan/ Sub Kegiatan	Indikator Program/ Kegiatan/ Sub Kegiatan	Target Akhir Periode RPJMD	Realisasi Capaian RKPD Tahun 2021	Prakiraan Capaian Target RKPD Tahun 2022	Capaian Kinerja dan Kerangka Pendanaan							Kelompok Sasaran	Prakiraan Maju Rencana Tahun 2024		Perangkat Daerah Penanggung Jawab		
						Target 2023		Pagu Indikatif			Lokasi	Sumber Dana		Prioritas			Target	Pagu Indikatif
						Semula	Menjadi	RKPD 2023	APBD 2023	RKPD 2023 Perubahan				Nasional	Daerah			
1.04.01.2.01.06	Koordinasi dan Penyusunan Laporan Capaian Kinerja dan Ikhtisar Realisasi Kinerja SKPD	Jumlah Laporan Capaian Kinerja dan Ikhtisar Realisasi Kinerja SKPD dan Laporan Hasil Koordinasi Penyusunan Laporan Capaian Kinerja dan Ikhtisar Realisasi Kinerja SKPD				1 Laporan	1 Laporan	5,000,000	2,250,000	2,250,000	Kab. Maros, Turikale, Pettuadae	PENDAPATAN ASLI DAERAH (PAD)	4. Peningkatan tata kelola pemerintahan yang baik dan bersih serta kondusivitas wilayah	ASN	1 Laporan	6,000,000	DINAS PERUMAHAN, KAWASAN PERMUKIMAN DAN LINGKUNGAN HIDUP	
1.04.01.2.01.07	Evaluasi Kinerja Perangkat Daerah	Jumlah Laporan Evaluasi Kinerja Perangkat Daerah				12 Laporan	12 Laporan	5,000,000	2,160,000	2,160,000	Kab. Maros, Turikale, Pettuadae	PENDAPATAN ASLI DAERAH (PAD)	4. Peningkatan tata kelola pemerintahan yang baik dan bersih serta kondusivitas wilayah	ASN	12 Laporan	6,000,000	DINAS PERUMAHAN, KAWASAN PERMUKIMAN DAN LINGKUNGAN HIDUP	
1.04.01.2.02	Administrasi Keuangan Perangkat Daerah	Jumlah Penyediaan Administrasi Keuangan Perangkat Daerah	Dokumen		Dokumen	71 Dokumen	71 Dokumen	9,918,500,000	7,434,559,246	7,434,559,246					71 Dokumen	10,931,500,000		
1.04.01.2.02.01	Penyediaan Gaji dan Tunjangan ASN	Jumlah Orang yang Menerima Gaji dan Tunjangan ASN				110 Orang/bulan	110 Orang/bulan	9,550,000,000	7,105,859,246	7,105,859,246	Kab. Maros, Turikale, Pettuadae	Dana Transfer Umum-Dana Alokasi Umum	Memperkuat Infrastruktur Untuk Mendukung Pengembangan Ekonomi Dan Pelayanan Dasar	4. Peningkatan tata kelola pemerintahan yang baik dan bersih serta kondusivitas wilayah	ASN	110 Orang/bulan	10,550,000,000	DINAS PERUMAHAN, KAWASAN PERMUKIMAN DAN LINGKUNGAN HIDUP
1.04.01.2.02.02	Penyediaan Administrasi Pelaksanaan Tugas ASN	Jumlah Dokumen Hasil Penyediaan Administrasi Pelaksanaan Tugas ASN				12 Dokumen	12 Dokumen	6,500,000	0	0	Kab. Maros, Turikale, Pettuadae	Dana Transfer Umum-Dana Alokasi Umum	Memperkuat Infrastruktur Untuk Mendukung Pengembangan Ekonomi Dan Pelayanan Dasar	4. Peningkatan tata kelola pemerintahan yang baik dan bersih serta kondusivitas wilayah	ASN	12 Dokumen	7,500,000	DINAS PERUMAHAN, KAWASAN PERMUKIMAN DAN LINGKUNGAN HIDUP
1.04.01.2.02.03	Pelaksanaan Penatausahaan dan Pengujian/Verifikasi Keuangan SKPD	Jumlah Dokumen Penatausahaan dan Pengujian/Verifikasi Keuangan SKPD				12 Dokumen	12 Dokumen	350,000,000	322,200,000	322,200,000	Kab. Maros, Turikale, Pettuadae	Dana Transfer Umum-Dana Alokasi Umum	Memperkuat Infrastruktur Untuk Mendukung Pengembangan Ekonomi Dan Pelayanan Dasar	4. Peningkatan tata kelola pemerintahan yang baik dan bersih serta kondusivitas wilayah	ASN	12 Dokumen	360,000,000	DINAS PERUMAHAN, KAWASAN PERMUKIMAN DAN LINGKUNGAN HIDUP
1.04.01.2.02.05	Koordinasi dan Penyusunan Laporan Keuangan Akhir Tahun SKPD	Jumlah Laporan Keuangan Akhir Tahun SKPD dan Laporan Hasil Koordinasi Penyusunan Laporan Keuangan Akhir Tahun SKPD				1 Laporan	1 Laporan	5,500,000	2,500,000	2,500,000	Kab. Maros, Turikale, Pettuadae	PENDAPATAN ASLI DAERAH (PAD)	Memperkuat Infrastruktur Untuk Mendukung Pengembangan Ekonomi Dan Pelayanan Dasar	4. Peningkatan tata kelola pemerintahan yang baik dan bersih serta kondusivitas wilayah	ASN	1 Laporan	6,500,000	DINAS PERUMAHAN, KAWASAN PERMUKIMAN DAN LINGKUNGAN HIDUP
1.04.01.2.02.07	Koordinasi dan Penyusunan Laporan Keuangan Bulanan/ Triwulanan/ Semesteran SKPD	Jumlah Laporan Keuangan Bulanan/ Triwulanan/ Semesteran SKPD dan Laporan Koordinasi Penyusunan Laporan Keuangan Bulanan/Triwulanan/Semesteran SKPD				18 Laporan	18 Laporan	6,500,000	4,000,000	4,000,000	Kab. Maros, Turikale, Pettuadae	PENDAPATAN ASLI DAERAH (PAD)	Memperkuat Infrastruktur Untuk Mendukung Pengembangan Ekonomi Dan Pelayanan Dasar	4. Peningkatan tata kelola pemerintahan yang baik dan bersih serta kondusivitas wilayah	ASN	18 Laporan	7,500,000	DINAS PERUMAHAN, KAWASAN PERMUKIMAN DAN LINGKUNGAN HIDUP

Rancangan Perubahan Rencana Kerja Pemerintah Daerah (RKPD)
Kabupaten Maros
Tahun 2023

Kode	Urusan/ Bidang Urusan/ Program/ Kegiatan/ Sub Kegiatan	Indikator Program/ Kegiatan/ Sub Kegiatan	Target Akhir Periode RPJMD	Realisasi Capaian RKPD Tahun 2021	Prakiraan Capaian Target RKPD Tahun 2022	Capaian Kinerja dan Kerangka Pendanaan							Kelompok Sasaran	Prakiraan Maju Rencana Tahun 2024		Perangkat Daerah Penanggung Jawab		
						Target 2023		Pagu Indikatif			Lokasi	Sumber Dana		Prioritas			Target	Pagu Indikatif
						Semula	Menjadi	RKPD 2023	APBD 2023	RKPD 2023 Perubahan				Nasional	Daerah			
1 04 01 2.05	Administrasi Kepegawaian Perangkat Daerah	Jumlah Aparatur PD yang Mendapatkan Layanan Administrasi Kepegawaian	Orang		Orang	110 Orang	110 Orang	100,000,000	33,500,000	33,500,000					110 Orang	113,000,000		
1 04 01 2.05 02	Pengadaan Pakaian Dinas beserta Atribut Kelengkapannya	Jumlah Paket Pakaian Dinas beserta Atribut Kelengkapan				1 Paket	1 Paket	45,000,000	0	0		Dana Transfer Umum-Dana Alokasi Umum	Memperkuat Infrastruktur Untuk Mendukung Pengembangan Ekonomi Dan Pelayanan Dasar	4. Peningkatan tata kelola pemerintahan yang baik dan bersih serta kondusivitas wilayah	ASN	1 Paket	46,000,000	DINAS PERUMAHAN, KAWASAN PERMUKIMAN DAN LINGKUNGAN HIDUP
1 04 01 2.05 09	Pendidikan dan Pelatihan Pegawai Berdasarkan Tugas dan Fungsi	Jumlah Pegawai Berdasarkan Tugas dan Fungsi yang Mengikuti Pendidikan dan Pelatihan				5 Orang	5 Orang	25,000,000	33,500,000	33,500,000	Kab. Maros, Turikale, Pettuadae	PENDAPATAN ASLI DAERAH (PAD)	Memperkuat Infrastruktur Untuk Mendukung Pengembangan Ekonomi Dan Pelayanan Dasar	4. Peningkatan tata kelola pemerintahan yang baik dan bersih serta kondusivitas wilayah	ASN	5 Orang	26,000,000	DINAS PERUMAHAN, KAWASAN PERMUKIMAN DAN LINGKUNGAN HIDUP
1 04 01 2.06	Administrasi Umum Perangkat Daerah	Jumlah Jenis Layanan Administrasi Umum PD yang Dilaksanakan	Jenis		Jenis	11 Jenis	11 Jenis	870,000,000	348,944,500	348,944,500					11 Jenis	932,000,000		
1 04 01 2.06 01	Penyediaan Komponen Instalasi Listrik/Penerangan Bangunan Kantor	Jumlah Paket Komponen Instalasi Listrik/Penerangan Bangunan Kantor yang Disediakan				1 Paket	1 Paket	10,000,000	7,500,000	7,500,000	Kab. Maros, Turikale, Pettuadae	PENDAPATAN ASLI DAERAH (PAD)		4. Peningkatan tata kelola pemerintahan yang baik dan bersih serta kondusivitas wilayah	ASN	1 Paket	11,000,000	DINAS PERUMAHAN, KAWASAN PERMUKIMAN DAN LINGKUNGAN HIDUP
1 04 01 2.06 04	Penyediaan Bahan Logistik Kantor	Jumlah Paket Bahan Logistik Kantor yang Disediakan				1 Paket	1 Paket	80,000,000	73,144,500	73,144,500	Kab. Maros, Turikale, Pettuadae	PENDAPATAN ASLI DAERAH (PAD)		4. Peningkatan tata kelola pemerintahan yang baik dan bersih serta kondusivitas wilayah	ASN	1 Paket	90,000,000	DINAS PERUMAHAN, KAWASAN PERMUKIMAN DAN LINGKUNGAN HIDUP
1 04 01 2.06 05	Penyediaan Barang Cetak dan Penggandaan	Jumlah Paket Barang Cetak dan Penggandaan yang Disediakan				1 Paket	1 Paket	50,000,000	32,180,000	32,180,000	Kab. Maros, Turikale, Pettuadae	PENDAPATAN ASLI DAERAH (PAD)		4. Peningkatan tata kelola pemerintahan yang baik dan bersih serta kondusivitas wilayah	ASN	1 Paket	60,000,000	DINAS PERUMAHAN, KAWASAN PERMUKIMAN DAN LINGKUNGAN HIDUP
1 04 01 2.06 07	Penyediaan Bahan/Material	Jumlah Paket Bahan/Material yang Disediakan				1 Paket	1 Paket	20,000,000	10,000,000	10,000,000	Kab. Maros, Turikale, Pettuadae	PENDAPATAN ASLI DAERAH (PAD)		4. Peningkatan tata kelola pemerintahan yang baik dan bersih serta kondusivitas wilayah	ASN	1 Paket	30,000,000	DINAS PERUMAHAN, KAWASAN PERMUKIMAN DAN LINGKUNGAN HIDUP

**Rancangan Perubahan Rencana Kerja Pemerintah Daerah (RKPD)
Kabupaten Maros
Tahun 2023**

Kode	Urusan/ Bidang Urusan/ Program/ Kegiatan/ Sub Kegiatan	Indikator Program/ Kegiatan/ Sub Kegiatan	Target Akhir Periode RPJMD	Realisasi Capaian RKPD Tahun 2021	Prakiraan Capaian Target RKPD Tahun 2022	Capaian Kinerja dan Kerangka Pendanaan									Kelompok Sasaran	Prakiraan Maju Rencana Tahun 2024		Perangkat Daerah Penanggung Jawab
						Target 2023		Pagu Indikatif			Lokasi	Sumber Dana	Prioritas			Target	Pagu Indikatif	
						Semula	Menjadi	RKPD 2023	APBD 2023	RKPD 2023 Perubahan			Nasional	Daerah				
1.04.01.2.06.08	Fasilitasi Kunjungan Tamu	Jumlah Laporan Fasilitasi Kunjungan Tamu				12 Laporan	12 Laporan	50,000,000	36,640,000	36,640,000	Kab. Maros, Turikale, Pettuadae	PENDAPATAN ASLI DAERAH (PAD)	4. Peningkatan tata kelola pemerintahan yang baik dan bersih serta kondusivitas wilayah	ASN	12 Laporan	60,000,000	DINAS PERUMAHAN, KAWASAN PERMUKIMAN DAN LINGKUNGAN HIDUP	
1.04.01.2.06.09	Penyelenggaraan Rapat Koordinasi dan Konsultasi SKPD	Jumlah Laporan Penyelenggaraan Rapat Koordinasi dan Konsultasi SKPD				25 Laporan	25 Laporan	450,000,000	189,480,000	189,480,000	Kab. Maros, Turikale, Pettuadae	PENDAPATAN ASLI DAERAH (PAD)	4. Peningkatan tata kelola pemerintahan yang baik dan bersih serta kondusivitas wilayah	ASN	25 Laporan	460,000,000	DINAS PERUMAHAN, KAWASAN PERMUKIMAN DAN LINGKUNGAN HIDUP	
1.04.01.2.07	Pengadaan Barang Milik Daerah Penunjang Urusan Pemerintah Daerah	Jumlah Jenis BMD PD Penunjang Kebutuhan Pelaksanaan Urusan Pemerintah Daerah	Jenis		Jenis	11 Jenis	11 Jenis	150,000,000	133,000,000	133,000,000					11 Jenis	170,000,000		
1.04.01.2.07.05	Pengadaan Mebel	Jumlah Paket Mebel yang Disediakan				3 Unit	3 Unit	100,000,000	33,000,000	33,000,000	Kab. Maros, Turikale, Pettuadae	PENDAPATAN ASLI DAERAH (PAD)	Memperkuat Infrastruktur Untuk Mendukung Pengembangan Ekonomi Dan Pelayanan Dasar	4. Peningkatan tata kelola pemerintahan yang baik dan bersih serta kondusivitas wilayah	ASN	3 Unit	110,000,000	DINAS PERUMAHAN, KAWASAN PERMUKIMAN DAN LINGKUNGAN HIDUP
1.04.01.2.07.11	Pengadaan Sarana dan Prasarana Pendukung Gedung Kantor atau Bangunan Lainnya	Jumlah Unit Sarana dan Prasarana Pendukung Gedung Kantor atau Bangunan Lainnya yang Disediakan				1 Unit	1 Unit	50,000,000	100,000,000	100,000,000	Kab. Maros, Turikale, Pettuadae	PENDAPATAN ASLI DAERAH (PAD)	Memperkuat Infrastruktur Untuk Mendukung Pengembangan Ekonomi Dan Pelayanan Dasar	4. Peningkatan tata kelola pemerintahan yang baik dan bersih serta kondusivitas wilayah	ASN	1 Unit	60,000,000	DINAS PERUMAHAN, KAWASAN PERMUKIMAN DAN LINGKUNGAN HIDUP
1.04.01.2.08	Penyediaan Jasa Penunjang Urusan Pemerintahan Daerah	Jumlah Jenis Jasa Penunjang Urusan Pemerintahan Daerah	Jenis		Jenis	4 Jenis	4 Jenis	515,000,000	327,475,000	327,475,000					4 Jenis	537,000,000		
1.04.01.2.08.01	Penyediaan Jasa Surat Menyurat	Jumlah Laporan Penyediaan Jasa Surat Menyurat				12 Laporan	12 Laporan	25,000,000	16,475,000	16,475,000	Kab. Maros, Turikale, Pettuadae	PENDAPATAN ASLI DAERAH (PAD)	4. Peningkatan tata kelola pemerintahan yang baik dan bersih serta kondusivitas wilayah	ASN	12 Laporan	26,000,000	DINAS PERUMAHAN, KAWASAN PERMUKIMAN DAN LINGKUNGAN HIDUP	
1.04.01.2.08.04	Penyediaan Jasa Pelayanan Umum Kantor	Jumlah Laporan Penyediaan Jasa Pelayanan Umum Kantor yang Disediakan				12 Laporan	12 Laporan	450,000,000	311,000,000	311,000,000	Kab. Maros, Turikale, Pettuadae	PENDAPATAN ASLI DAERAH (PAD)	4. Peningkatan tata kelola pemerintahan yang baik dan bersih serta kondusivitas wilayah	ASN	12 Laporan	460,000,000	DINAS PERUMAHAN, KAWASAN PERMUKIMAN DAN LINGKUNGAN HIDUP	

**Rancangan Perubahan Rencana Kerja Pemerintah Daerah (RKPD)
Kabupaten Maros
Tahun 2023**

Kode	Urusan/ Bidang Urusan/ Program/ Kegiatan/ Sub Kegiatan	Indikator Program/ Kegiatan/ Sub Kegiatan	Target Akhir Periode RPJMD	Realisasi Capaian RKPD Tahun 2021	Prakiraan Capaian Target RKPD Tahun 2022	Capaian Kinerja dan Kerangka Pendanaan							Kelompok Sasaran	Prakiraan Maju Rencana Tahun 2024		Perangkat Daerah Penanggung Jawab		
						Target 2023		Pagu Indikatif			Lokasi	Sumber Dana		Prioritas			Target	Pagu Indikatif
						Semula	Menjadi	RKPD 2023	APBD 2023	RKPD 2023 Perubahan				Nasional	Daerah			
1 04 01 2.09	Pemeliharaan Barang Milik Daerah Penunjang Urusan Pemerintahan Daerah	Jumlah Jenis BMD PD Penunjang Kebutuhan Pelaksanaan Urusan Pemerintah Daerah	Jenis		Jenis	11 Jenis	11 Jenis	225,000,000	102,500,000	102,500,000					11 Jenis	266,000,000		
1 04 01 2.09 02	Penyediaan Jasa Pemeliharaan, Biaya Pemeliharaan, Pajak dan Perizinan Kendaraan Dinas Operasional atau Lapangan	Jumlah Kendaraan Dinas Operasional atau Lapangan yang Dipelihara dan dibayarkan Pajak dan Perizinannya				95 Unit	95 Unit	45,000,000	35,000,000	35,000,000	Kab. Maros, Turikale, Pettuadae	PENDAPATAN ASLI DAERAH (PAD)		4. Peningkatan tata kelola pemerintahan yang baik dan bersih serta konduktivitas wilayah	ASN	95 Unit	46,000,000	DINAS PERUMAHAN, KAWASAN PERMUKIMAN DAN LINGKUNGAN HIDUP
1 04 01 2.09 06	Pemeliharaan Peralatan dan Mesin Lainnya	Jumlah Peralatan dan Mesin Lainnya yang Dipelihara				50 Unit	50 Unit	50,000,000	20,000,000	20,000,000	Kab. Maros, Turikale, Pettuadae	PENDAPATAN ASLI DAERAH (PAD)		4. Peningkatan tata kelola pemerintahan yang baik dan bersih serta konduktivitas wilayah	ASN	50 Unit	60,000,000	DINAS PERUMAHAN, KAWASAN PERMUKIMAN DAN LINGKUNGAN HIDUP
1 04 01 2.09 09	Pemeliharaan/Reha bilitasi Gedung Kantor dan Bangunan Lainnya	Jumlah Gedung Kantor dan Bangunan Lainnya yang Dipelihara/Direhabilitasi				1 Unit	1 Unit	50,000,000	47,500,000	47,500,000	Kab. Maros, Turikale, Pettuadae	PENDAPATAN ASLI DAERAH (PAD)		4. Peningkatan tata kelola pemerintahan yang baik dan bersih serta konduktivitas wilayah	ASN	1 Unit	60,000,000	DINAS PERUMAHAN, KAWASAN PERMUKIMAN DAN LINGKUNGAN HIDUP
1 04 01 2.09 11	Pemeliharaan/Reha bilitasi Sarana dan Prasarana Pendukung Gedung Kantor atau Bangunan Lainnya	Jumlah Sarana dan Prasarana Pendukung Gedung Kantor atau Bangunan Lainnya yang Dipelihara/Direhabilitasi				1 Unit	1 Unit	30,000,000	0	0	Kab. Maros, Turikale, Pettuadae	Dana Transfer Umum- Dana Alokasi Umum		4. Peningkatan tata kelola pemerintahan yang baik dan bersih serta konduktivitas wilayah	ASN	1 Unit	40,000,000	DINAS PERUMAHAN, KAWASAN PERMUKIMAN DAN LINGKUNGAN HIDUP
1 04 02	PROGRAM PENGEMBANGAN PERUMAHAN	Persentase Masyarakat Maros Korban Bencana yang Memperoleh Rumah Layak Huni Sesuai Standar SPM Perumahan	Persen		Persen	100 Persen	100 Persen	5,748,000,000	536,380,000	536,380,000					100 Persen	10,018,000,000		
1 04 02 2.02	Sosialisasi dan Persiapan Penyediaan dan Rehabilitasi Rumah Korban Bencana atau Relokasi Program Kabupaten/Kota	Jumlah Masyarakat Korban Bencana atau Relokasi Program yang Mengikuti Sosialisasi	Orang		Orang	40 Orang	40 Orang	112,000,000	9,730,000	9,730,000					40 Orang	118,000,000		
1 04 02 2.02 03	Sosialisasi Pengembangan Perumahan Baru dan Mekanisme Akses Perumahan KPR-FLPP	Jumlah orang yang Mengikuti Sosialisasi Pengembangan Perumahan Baru dan Mekanisme Akses Perumahan KPR-FLPP				50 Orang	50 Orang	25,000,000	9,730,000	9,730,000	Kab. Maros, Semua Kecamatan, Semua Kelurahan	PENDAPATAN ASLI DAERAH (PAD)		2. Percepatan pengurangan kemiskinan dan pengangguran	Masyarakat	50 Orang	26,000,000	DINAS PERUMAHAN, KAWASAN PERMUKIMAN DAN LINGKUNGAN HIDUP

**Rancangan Perubahan Rencana Kerja Pemerintah Daerah (RKPD)
Kabupaten Maros
Tahun 2023**

Kode	Urusan/ Bidang Urusan/ Program/ Kegiatan/ Sub Kegiatan	Indikator Program/ Kegiatan/ Sub Kegiatan	Target Akhir Periode RPJMD	Realisasi Capaian RKPD Tahun 2021	Prakiraan Capaian Target RKPD Tahun 2022	Capaian Kinerja dan Kerangka Pendanaan							Kelompok Sasaran	Prakiraan Maju Rencana Tahun 2024		Perangkat Daerah Penanggung Jawab		
						Target 2023		Pagu Indikatif			Lokasi	Sumber Dana		Prioritas			Target	Pagu Indikatif
						Semula	Menjadi	RKPD 2023	APBD 2023	RKPD 2023 Perubahan				Nasional	Daerah			
1.04.02.2.03	Pembangunan dan Rehabilitasi Rumah Korban Bencana atau Relokasi Program Kabupaten/Kota	Jumlah Rumah Korban Bencana dan Relokasi Program yang diBangun dan Direhabilitasi	Rumah		Rumah	20 Rumah	20 Rumah	2,875,000,000	522,500,000	522,500,000				20 Rumah	6,335,000,000			
1.04.02.2.03.01	Rehabilitasi Rumah bagi Korban Bencana	Jumlah Rumah Korban Bencana Kabupaten/Kota yang Terehabilitasi				50 Unit Rumah	50 Unit Rumah	1,000,000,000	300,000,000	300,000,000	Kab. Maros, Semua Kecamatan, Semua Kelurahan	PENDAPATAN ASLI DAERAH (PAD)	2. Percepatan pengurangan kemiskinan dan pengangguran	Masyarakat	50 Unit Rumah	2,000,000,000	DINAS PERUMAHAN, KAWASAN PERMUKIMAN DAN LINGKUNGAN HIDUP	
1.04.02.2.03.02	Penyusunan Site Plan dan/atau Detail Engineering Design (DED) bagi Rumah Korban Bencana atau Relokasi Program Kabupaten/Kota	Jumlah Site Plan dan/atau Detail Engineering Design (DED) bagi Rumah Korban Bencana Kabupaten/Kota atau yang Terkena Relokasi Program Kabupaten/Kota				1 Dokumen	1 Dokumen	75,000,000	22,500,000	22,500,000	Kab. Maros, Mandai, Semua Kelurahan Kab. Maros, Bantimurung, Semua Kelurahan Kab. Maros, Maros Baru, Semua Kelurahan Kab. Maros, Bontoa, Semua Kelurahan Kab. Maros, Marusu, Semua Kelurahan Kab. Maros, Simbang, Semua Kelurahan Kab. Maros, Tompobulu, Semua Kelurahan Kab. Maros, Lau, Semua Kelurahan Kab. Maros, Turikale, Semua Kelurahan	PENDAPATAN ASLI DAERAH (PAD)	2. Percepatan pengurangan kemiskinan dan pengangguran	Masyarakat	1 Dokumen	75,000,000	DINAS PERUMAHAN, KAWASAN PERMUKIMAN DAN LINGKUNGAN HIDUP	
1.04.02.2.03.04	Pembangunan Rumah bagi Korban Bencana	Jumlah Rumah bagi Korban Bencana Kabupaten/Kota yang Terbangun				20 Unit Rumah	20 Unit Rumah	600,000,000	200,000,000	200,000,000	Kab. Maros, Semua Kecamatan, Semua Kelurahan	PENDAPATAN ASLI DAERAH (PAD)	2. Percepatan pengurangan kemiskinan dan pengangguran	Masyarakat	20 Unit Rumah	700,000,000	DINAS PERUMAHAN, KAWASAN PERMUKIMAN DAN LINGKUNGAN HIDUP	

**Rancangan Perubahan Rencana Kerja Pemerintah Daerah (RKPD)
Kabupaten Maros
Tahun 2023**

Kode	Urusan/ Bidang Urusan/ Program/ Kegiatan/ Sub Kegiatan	Indikator Program/ Kegiatan/ Sub Kegiatan	Target Akhir Periode RPJMD	Realisasi Capaian RKPD Tahun 2021	Prakiraan Capaian Target RKPD Tahun 2022	Capaian Kinerja dan Kerangka Pendanaan							Kelompok Sasaran	Prakiraan Maju Rencana Tahun 2024		Perangkat Daerah Penanggung Jawab		
						Target 2023		Pagu Indikatif			Lokasi	Sumber Dana		Prioritas			Target	Pagu Indikatif
						Semula	Menjadi	RKPD 2023	APBD 2023	RKPD 2023 Perubahan				Nasional	Daerah			
1.04.02.2.04	Pendistribusian dan Serah Terima Rumah bagi Korban Bencana atau Relokasi Program Kabupaten/Kota	Jumlah masyarakat korban bencana atau relokasi program yang menerima bantuan rumah	Rumah		Rumah	30 Rumah	30 Rumah	1,086,000,000	4,150,000	4,150,000					30 Rumah	1,097,000,000		
1.04.02.2.04.02	Penatausahaan Serah Terima Rumah bagi Korban Bencana Kabupaten/Kota atau Relokasi Program Kabupaten/Kota	Jumlah Dokumen Serah Terima Rumah Kepada Korban Bencana Kabupaten/Kota atau yang Terkena Relokasi Program Kabupaten/Kota				1 Dokumen	1 Dokumen	36,000,000	4,150,000	4,150,000	Kab. Maros, Semua Kecamatan, Semua Kelurahan Kab. Maros, Turikale, Pettuadae	PENDAPATAN ASLI DAERAH (PAD)	Memperkuat Infrastruktur Untuk Mendukung Pengembangan Ekonomi Dan Pelayanan Dasar	2. Percepatan pengurangan kemiskinan dan pengangguran 2. Percepatan pengurangan kemiskinan dan pengangguran	Masyarakat	1 Dokumen	37,000,000	DINAS PERUMAHAN, KAWASAN PERMUKIMAN DAN LINGKUNGAN HIDUP
1.04.03	PROGRAM KAWASAN PERMUKIMAN	Persentase Pemukiman yang Tertata	Persen		Persen	99,75 Persen	99,75 Persen	28,545,000,000	785,840,000	785,840,000					99,75 Persen	37,465,000,000		
1.04.03.2.01	Penerbitan Izin Pembangunan dan Pengembangan Kawasan Permukiman	Jumlah Rekomendasi Izin Pembangunan Pengembangan Kawasan Pemukiman yang Diterbitkan	Izin		Izin	10 Izin	10 Izin	300,000,000	82,000,000	82,000,000					10 Izin	310,000,000		
1.04.03.2.01.02	Penyusunan dan/atau Review serta Legalisasi Rencana Pembangunan dan Pengembangan Kawasan Permukiman dan Perumahan dan Perumahan Kumuh	Jumlah Dokumen Rencana Pembangunan dan Pengembangan Kawasan Permukiman dan Perumahan Kumuh yang Tersusun dan/atau Tereview serta Terlegalisasi				1 Dokumen	1 Dokumen	250,000,000	82,000,000	82,000,000	Kab. Maros, Semua Kecamatan, Semua Kelurahan	PENDAPATAN ASLI DAERAH (PAD)	Memperkuat Infrastruktur Untuk Mendukung Pengembangan Ekonomi Dan Pelayanan Dasar	2. Percepatan pengurangan kemiskinan dan pengangguran 2. Percepatan pengurangan kemiskinan dan pengangguran	OPD dan Masyarakat	1 Dokumen	260,000,000	DINAS PERUMAHAN, KAWASAN PERMUKIMAN DAN LINGKUNGAN HIDUP
1.04.03.2.02	Penataan dan Peningkatan Kualitas Kawasan Permukiman Kumuh dengan Luas di Bawah 10 (Sepuluh) Ha	Luas Kawasan Pemukiman yang Tertata	Ha		Ha	100 Ha	100 Ha	775,000,000	19,550,000	19,550,000					100 Ha	7,435,000,000		
1.04.03.2.02.01	Survei dan Penetapan Lokasi Perumahan dan Perumahan Kumuh	Jumlah Hasil Survei dan Penetapan Lokasi Perumahan dan Perumahan Kumuh				1 Dokumen	1 Dokumen	30,000,000	13,850,000	13,850,000	Semua Kab/Kota, Semua Kecamatan, Semua Kelurahan Kab. Maros, Semua Kecamatan, Semua Kelurahan	PENDAPATAN ASLI DAERAH (PAD)	2. Percepatan pengurangan kemiskinan dan pengangguran 2. Percepatan pengurangan kemiskinan dan pengangguran	OPD dan Masyarakat	1 Dokumen	30,000,000	DINAS PERUMAHAN, KAWASAN PERMUKIMAN DAN LINGKUNGAN HIDUP	

**Rancangan Perubahan Rencana Kerja Pemerintah Daerah (RKPD)
Kabupaten Maros
Tahun 2023**

Kode	Urusan/ Bidang Urusan/ Program/ Kegiatan/ Sub Kegiatan	Indikator Program/ Kegiatan/ Sub Kegiatan	Target Akhir Periode RPJMD	Realisasi Capaian RKPD Tahun 2021	Prakiraan Capaian Target RKPD Tahun 2022	Capaian Kinerja dan Kerangka Pendanaan							Kelompok Sasaran	Prakiraan Maju Rencana Tahun 2024		Perangkat Daerah Penanggung Jawab		
						Target 2023		Pagu Indikatif			Lokasi	Sumber Dana		Prioritas			Target	Pagu Indikatif
						Semula	Menjadi	RKPD 2023	APBD 2023	RKPD 2023 Perubahan				Nasional	Daerah			
1.04.03.2.02.02	Penyusunan Rencana Pencegahan dan Peningkatan Kualitas Perumahan Kumuh dan Permukiman Kumuh	Jumlah Dokumen Rencana Pencegahan dan Peningkatan Kualitas Perumahan Kumuh dan Permukiman Kumuh				1 Dokumen	1 Dokumen	500,000,000	5,700,000	5,700,000		PENDAPATAN ASLI DAERAH (PAD)	2. Percepatan pengurangan kemiskinan dan pengangguran	OPD dan Masyarakat	1 Dokumen	600,000,000	DINAS PERUMAHAN, KAWASAN PERMUKIMAN DAN LINGKUNGAN HIDUP	
1.04.03.2.02.06	Pelaksanaan Pembagian Rumah bagi Masyarakat Terdampak Program Pemugaran/Peremajaan Permukiman Kumuh	Jumlah Laporan Pembagian Rumah kepada Masyarakat Terdampak Program Pemugaran/Peremajaan Permukiman Kumuh				1 Laporan	1 Laporan	0	0	0	Kab. Maros, Mandai, Bontoa Kab. Maros, Maros Baru, Pallantikang Kab. Maros, Maros Baru, Baju Bodoa Kab. Maros, Lau, Allepolea Kab. Maros, Lau, Maccini Baji Kab. Maros, Turikale, Semua Kelurahan	Dana Transfer Umum- Dana Alokasi Umum	2. Percepatan pengurangan kemiskinan dan pengangguran	OPD dan Masyarakat	1 Laporan	6,500,000,000	DINAS PERUMAHAN, KAWASAN PERMUKIMAN DAN LINGKUNGAN HIDUP	
1.04.03.2.02.07	Penatausahaan Serah Terima Rumah bagi Masyarakat Terdampak Program Pemugaran/Peremajaan Permukiman Kumuh	Jumlah Dokumen Serah Terima Rumah bagi Masyarakat Terdampak Program Pemugaran/Peremajaan Permukiman Kumuh				11 Dokumen	11 Dokumen	25,000,000	0	0	Kab. Maros, Semua Kecamatan, Semua Kelurahan	Dana Transfer Umum- Dana Alokasi Umum	2. Percepatan pengurangan kemiskinan dan pengangguran	OPD dan Masyarakat	11 Dokumen	25,000,000	DINAS PERUMAHAN, KAWASAN PERMUKIMAN DAN LINGKUNGAN HIDUP	
1.04.03.2.02.08	Penyusunan/Review/Legalisisasi Kebijakan Bidang PKP	Jumlah Dokumen Kebijakan Bidang PKP yang Tersusun/Tereview/Terlegalisisasi				11 Dokumen	11 Dokumen	100,000,000	0	0	Kab. Maros, Semua Kecamatan, Semua Kelurahan	Dana Transfer Umum- Dana Alokasi Umum	2. Percepatan pengurangan kemiskinan dan pengangguran	OPD dan Masyarakat	11 Dokumen	100,000,000	DINAS PERUMAHAN, KAWASAN PERMUKIMAN DAN LINGKUNGAN HIDUP	
1.04.03.2.03	Peningkatan Kualitas Kawasan Permukiman Kumuh dengan Luas di Bawah 10 (Sepuluh) Ha	Luas Areal yang Memiliki Potensi untuk menjadi Perumahan dan Kawasan Permukiman Kumuh Luas Kawasan Pemukiman yang Tertata	Ha Ha			100 Ha 100 Ha	100 Ha 100 Ha	27,470,000,000	684,290,000	684,290,000					100 Ha 100 Ha	29,720,000,000		

**Rancangan Perubahan Rencana Kerja Pemerintah Daerah (RKPD)
Kabupaten Maros
Tahun 2023**

Kode	Urusan/ Bidang Urusan/ Program/ Kegiatan/ Sub Kegiatan	Indikator Program/ Kegiatan/ Sub Kegiatan	Target Akhir Periode RPJMD	Realisasi Capaian RKPD Tahun 2021	Prakiraan Capaian Target RKPD Tahun 2022	Capaian Kinerja dan Kerangka Pendanaan							Kelompok Sasaran	Prakiraan Maju Rencana Tahun 2024		Perangkat Daerah Penanggung Jawab		
						Target 2023		Pagu Indikatif			Lokasi	Sumber Dana		Prioritas			Target	Pagu Indikatif
						Semula	Menjadi	RKPD 2023	APBD 2023	RKPD 2023 Perubahan				Nasional	Daerah			
1.04.03.2.03.01	Penyusunan Rencana Tapak (Site Plan) dan Detail Engineering Design (DED) Peremajaan/Pemugaran Permukiman Kumuh	Jumlah Rencana Tapak (Site Plan) dan Detail Engineering Design (DED) Peremajaan/Pemugaran Permukiman Kumuh				1 Dokumen	1 Dokumen	0	350,000,000	350,000,000	Kab. Maros, Mandai, Bontoa Kab. Maros, Maros Baru, Pallantikang Kab. Maros, Maros Baru, Baju Bodoa Kab. Maros, Lau, Allepolea Kab. Maros, Lau, Maccini Bai Kab. Maros, Turikale, Semua Kelurahan	PENDAPATAN ASLI DAERAH (PAD)	2. Percepatan pengurangan kemiskinan dan pengangguran	OPD dan Masyarakat	1 Dokumen	500,000,000	DINAS PERUMAHAN, KAWASAN PERMUKIMAN DAN LINGKUNGAN HIDUP	

**Rancangan Perubahan Rencana Kerja Pemerintah Daerah (RKPD)
Kabupaten Maros
Tahun 2023**

Kode	Urusan/ Bidang Urusan/ Program/ Kegiatan/ Sub Kegiatan	Indikator Program/ Kegiatan/ Sub Kegiatan	Target Akhir Periode RPJMD	Realisasi Capaian RKPD Tahun 2021	Prakiraan Capaian Target RKPD Tahun 2022	Capaian Kinerja dan Kerangka Pendanaan								Kelompok Sasaran	Prakiraan Maju Rencana Tahun 2024		Perangkat Daerah Penanggung Jawab	
						Target 2023		Pagu Indikatif			Lokasi	Sumber Dana	Prioritas		Target	Pagu Indikatif		
						Semula	Menjadi	RKPD 2023	APBD 2023	RKPD 2023 Perubahan			Nasional					Daerah
1.04.03.2.03.02	Perbaikan Rumah Tidak Layak Huni	Jumlah Rumah Tidak Layak Huni yang Diperbaiki				300 Unit Rumah	300 Unit Rumah	11,820,000,000	334,290,000	334,290,000	Kab. Maros, Mandai, Hasanuddin Kab. Maros, Bantimurung, Kalabbirang Kab. Maros, Bantimurung, Leang Leang Kab. Maros, Bantimurung, Minasa Baji Kab. Maros, Tanralili, Toddopulia Kab. Maros, Marusu, Nisombalia Kab. Maros, Marusu, Marumpa Kab. Maros, Simbang, Sambueja Kab. Maros, Simbang, Simbang Kab. Maros, Cenrana, Bajipamai Kab. Maros, Tompobulu, Tompobulu Kab. Maros, Lau, Maccini Baji Kab. Maros, Lau, Soreang Kab. Maros, Lau, Mattirodedeng Kab. Maros, Turikale, Bori Bellaya Kab. Maros, Turikale, Turikale Kab. Maros, Turikale, Adatongeng	PENDAPATAN ASLI DAERAH (PAD)	2. Percepatan pengurangan kemiskinan dan pengangguran	OPD dan Masyarakat	300 Unit Rumah	6,000,000,000	DINAS PERUMAHAN, KAWASAN PERMUKIMAN DAN LINGKUNGAN HIDUP	

Rancangan Perubahan Rencana Kerja Pemerintah Daerah (RKPD)
Kabupaten Maros
Tahun 2023

Kode	Urusan/ Bidang Urusan/ Program/ Kegiatan/ Sub Kegiatan	Indikator Program/ Kegiatan/ Sub Kegiatan	Target Akhir Periode RPJMD	Realisasi Capaian RKPD Tahun 2021	Prakiraan Capaian Target RKPD Tahun 2022	Capaian Kinerja dan Kerangka Pendanaan								Kelompok Sasaran	Prakiraan Maju Rencana Tahun 2024		Perangkat Daerah Penanggung Jawab	
						Target 2023		Pagu Indikatif			Lokasi	Sumber Dana	Prioritas		Target	Pagu Indikatif		
						Semula	Menjadi	RKPD 2023	APBD 2023	RKPD 2023 Perubahan			Nasional					Daerah
1.04.03.2.03.05	Pemberian Bantuan Uang Sewa Rumah Tinggal Sementara bagi Masyarakat yang Terkena Program Peremajaan Permukiman Kumuh	Jumlah Dokumen Data Masyarakat Penerima Bantuan Uang Sewa Rumah Tinggal Sementara bagi Masyarakat yang Terkena Program Peremajaan Permukiman Kumuh					1 Dokumen	1 Dokumen	0	0	0	Kab. Maros, Mandai, Bontoa Kab. Maros, Maros Baru, Pallantikang Kab. Maros, Maros Baru, Baju Bodoa Kab. Maros, Lau, Allepolea Kab. Maros, Lau, Maccini Bai Kab. Maros, Turikale, Semua Kelurahan	Dana Transfer Umum-Dana Alokasi Umum	2. Percepatan pengurangan kemiskinan dan pengangguran	OPD dan Masyarakat	1 Dokumen	600,000,000	DINAS PERUMAHAN, KAWASAN PERMUKIMAN DAN LINGKUNGAN HIDUP
1.04.04	PROGRAM PERUMAHAN DAN KAWASAN PERMUKIMAN KUMUH	Persentase Pemukiman yang Tertata	Persen		Persen	98,60 Persen	98,60 Persen	2,000,000,000	258,200,000	258,200,000						98,60 Persen	3,250,000,000	
1.04.04.2.01	Pencegahan Perumahan dan Kawasan Permukiman Kumuh pada Daerah Kabupaten/Kota	Luas Areal yang Memiliki Potensi untuk menjadi Perumahan dan Kawasan Permukiman Kumuh	Ha		Ha	100 Ha	100 Ha	2,000,000,000	258,200,000	258,200,000						100 Ha	3,250,000,000	
1.04.04.2.01.01	Perbaikan Rumah Tidak Layak Huni untuk Pencegahan Terhadap Tumbuh dan Berkembangnya Permukiman Kumuh di Luar Kawasan Permukiman Kumuh dengan Luas di Bawah 10 (Sepuluh) Ha	Jumlah Rumah Tidak Layak Huni untuk Pencegahan Terhadap Tumbuh dan Berkembangnya Permukiman Kumuh di Luar Kawasan Permukiman Kumuh dengan Luas di Bawah 10 (Sepuluh) Ha yang Diperbaiki				100 Unit Rumah	100 Unit Rumah	1,000,000,000	258,200,000	258,200,000	Kab. Maros, Semua Kecamatan, Semua Kelurahan	PENDAPATAN ASLI DAERAH (PAD)	2. Percepatan pengurangan kemiskinan dan pengangguran	Masyarakat	100 Unit Rumah	1,000,000,000	DINAS PERUMAHAN, KAWASAN PERMUKIMAN DAN LINGKUNGAN HIDUP	

**Rancangan Perubahan Rencana Kerja Pemerintah Daerah (RKPD)
Kabupaten Maros
Tahun 2023**

Kode	Urusan/ Bidang Urusan/ Program/ Kegiatan/ Sub Kegiatan	Indikator Program/ Kegiatan/ Sub Kegiatan	Target Akhir Periode RPJMD	Realisasi Capaian RKPD Tahun 2021	Prakiraan Capaian Target RKPD Tahun 2022	Capaian Kinerja dan Kerangka Pendanaan									Kelompok Sasaran	Prakiraan Maju Rencana Tahun 2024		Perangkat Daerah Penanggung Jawab
						Target 2023		Pagu Indikatif			Lokasi	Sumber Dana	Prioritas			Target	Pagu Indikatif	
						Semula	Menjadi	RKPD 2023	APBD 2023	RKPD 2023 Perubahan			Nasional	Daerah				
1 04 04 2.01 03	Pemberian Bantuan Uang Sewa Rumah Tinggal Sementara bagi Masyarakat yang Terkena Program Perumahan Kumuh di Luar Kawasan Perumahan Kumuh dengan Luas di Bawah 10 (Sepuluh) Ha	Jumlah Dokumen Data Penerima Bantuan Uang Sewa Rumah Tinggal Sementara bagi Masyarakat yang Terkena Program Perumahan Kumuh di Luar Kawasan Perumahan Kumuh dengan Luas di Bawah 10 (Sepuluh) Ha				1 Dokumen	1 Dokumen	0	0	0	Kab. Maros, Semua Kecamatan, Semua Kelurahan	Dana Transfer Umum-Dana Alokasi Umum	2. Percepatan pengurangan kemiskinan dan pengangguran	Masyarakat	1 Dokumen	250,000,000	DINAS PERUMAHAN, KAWASAN PERMUKIMAN DAN LINGKUNGAN HIDUP	
1 04 05	PROGRAM PENINGKATAN PRASARANA, SARANA DAN UTILITAS UMUM (PSU)	Persentase cakupan lingkungan yang sehat dan aman yang didukung dengan PSU	Persen		Persen	85 Persen	85 Persen	2,670,000,000	28,640,000	28,640,000					85 Persen	1,470,000,000		
1 04 05 2.01	Urusan Penyelenggaraan PSU Perumahan	Jumlah kawasan perumahan yang memiliki PSU sesuai standar yang berlaku	Kawasan		Kawasan	30 Kawasan	30 Kawasan	2,670,000,000	28,640,000	28,640,000					30 Kawasan	1,470,000,000		
1 04 05 2.01 03	Koordinasi dan Sinkronisasi dalam rangka Penyediaan Prasarana, Sarana, dan Utilitas Umum Perumahan	Jumlah Laporan Hasil Koordinasi dan Sinkronisasi dalam rangka Penyediaan Prasarana, Sarana, dan Utilitas Umum Perumahan				15 Laporan	15 Laporan	105,000,000	4,900,000	4,900,000	Kab. Maros, Semua Kecamatan, Semua Kelurahan	PENDAPATAN ASLI DAERAH (PAD)	2. Percepatan pengurangan kemiskinan dan pengangguran	Masyarakat	15 Laporan	105,000,000	DINAS PERUMAHAN, KAWASAN PERMUKIMAN DAN LINGKUNGAN HIDUP	
1 04 05 2.01 04	Verifikasi dan Penyerahan PSU Perumahan dari Pengembang	Jumlah Laporan Hasil Serah Terima PSU Perumahan yang Terverifikasi dari Pengembang				15 Laporan	15 Laporan	150,000,000	23,740,000	23,740,000	Kab. Maros, Semua Kecamatan, Semua Kelurahan	PENDAPATAN ASLI DAERAH (PAD)	2. Percepatan pengurangan kemiskinan dan pengangguran	Masyarakat	15 Laporan	160,000,000	DINAS PERUMAHAN, KAWASAN PERMUKIMAN DAN LINGKUNGAN HIDUP	
2	URUSAN PEMERINTAHAN WAJIB YANG TIDAK BERKAITAN DENGAN PELAYANAN DASAR																	
2 11	URUSAN PEMERINTAHAN BIDANG LINGKUNGAN HIDUP							22,580,000,000	9,046,298,900	9,046,298,900							21,910,000,000	
2 11 02	PROGRAM PERENCANAAN LINGKUNGAN HIDUP	Persentase Pengintegrasian Rencana Perlindungan dan Pengelolaan Lingkungan Hidup ke dalam Rencana Pembangunan Kabupaten	Persen		Persen	100 Persen	100 Persen	420,000,000	417,535,000	417,535,000					100 Persen	730,000,000		
2 11 02 2.01	Rencana Perlindungan dan Pengelolaan Lingkungan Hidup (RPPLH) Kabupaten/Kota	Jumlah dokumen rencana perlindungan dan pengelolaan lingkungan hidup	Dokumen		Dokumen	4 Dokumen	4 Dokumen	170,000,000	130,135,000	130,135,000					4 Dokumen	180,000,000		

**Rancangan Perubahan Rencana Kerja Pemerintah Daerah (RKPD)
Kabupaten Maros
Tahun 2023**

Kode	Urusan/ Bidang Urusan/ Program/ Kegiatan/ Sub Kegiatan	Indikator Program/ Kegiatan/ Sub Kegiatan	Target Akhir Periode RPJMD	Realisasi Capaian RKPD Tahun 2021	Prakiraan Capaian Target RKPD Tahun 2022	Capaian Kinerja dan Kerangka Pendanaan								Kelompok Sasaran	Prakiraan Maju Rencana Tahun 2024		Perangkat Daerah Penanggung Jawab	
						Target 2023		Pagu Indikatif			Lokasi	Sumber Dana	Prioritas		Target	Pagu Indikatif		
						Semula	Menjadi	RKPD 2023	APBD 2023	RKPD 2023 Perubahan			Nasional					Daerah
2.11.02.2.01.01	Penyusunan dan Penetapan RPPLH Kabupaten/Kota	Jumlah Muatan Hasil Penyusunan dan Penetapan RPPLH Kabupaten/Kota yang Disusun				1 Dokumen	1 Dokumen	100,000,000	130,135,000	130,135,000	Kab. Maros, Turikale, Pettuadae	PENDAPATAN ASLI DAERAH (PAD)	1. Peningkatan pertumbuhan dan ketahanan ekonomi secara berkelanjutan dengan memperhatikan keberlanjutan lingkungan hidup dan ketahanan bencana	OPD	1 Dokumen	100,000,000	DINAS PERUMAHAN, KAWASAN PERMUKIMAN DAN LINGKUNGAN HIDUP	
2.11.02.2.02	Penyelenggaraan Kajian Lingkungan Hidup Strategis (KLHS) Kabupaten/Kota	Jumlah Dokumen KLHS Untuk K/R/P Tingkat Daerah	Dokumen		Dokumen	1 Dokumen	1 Dokumen	250,000,000	287,400,000	287,400,000					1 Dokumen	550,000,000		
2.11.02.2.02.02	Pembuatan dan Pelaksanaan KLHS RPJPD/RPJMD	Jumlah Dokumen KLHS RPJPD/RPJMD Kabupaten/Kota yang Disusun				1 Dokumen	1 Dokumen	0	287,400,000	287,400,000	Kab. Maros, Turikale, Pettuadae	PENDAPATAN ASLI DAERAH (PAD)	1. Peningkatan pertumbuhan dan ketahanan ekonomi secara berkelanjutan dengan memperhatikan keberlanjutan lingkungan hidup dan ketahanan bencana	OPD	1 Dokumen	300,000,000	DINAS PERUMAHAN, KAWASAN PERMUKIMAN DAN LINGKUNGAN HIDUP	
2.11.03	PROGRAM PENGENDALIAN PENCEMARAN DAN/ATAU KERUSAKAN LINGKUNGAN HIDUP	Persentase Cakupan Wilayah Pemantauan Pencemaran dan Kerusakan Lingkungan Hidup	Persen		Persen	100 Persen	100 Persen	1,900,000,000	231,404,900	231,404,900					100 Persen	1,910,000,000		
2.11.03.2.01	Pencegahan Pencemaran dan/atau Kerusakan Lingkungan Hidup Kabupaten/Kota	Jumah lokasi pengukuran pencemaran dan/atau kerusakan lingkungan hidup kabupaten/kota yang terlaksana	Lokasi		Lokasi	32 Lokasi	32 Lokasi	1,500,000,000	231,404,900	231,404,900					32 Lokasi	1,510,000,000		
2.11.03.2.01.01	Koordinasi, Sinkronisasi, dan Pelaksanaan Pencegahan Pencemaran Lingkungan Hidup Dilaksanakan Terhadap Media Tanah, Air, Udara, dan Laut	Jumlah Dokumen Uji Kualitas Lingkungan Hidup Dilaksanakan Terhadap Media Tanah, Air, Udara, dan Laut				1 Dokumen	1 Dokumen	350,000,000	9,200,000	9,200,000		PENDAPATAN ASLI DAERAH (PAD)	1. Peningkatan pertumbuhan dan ketahanan ekonomi secara berkelanjutan dengan memperhatikan keberlanjutan lingkungan hidup dan ketahanan bencana	OPD dan Masyarakat	1 Dokumen	350,000,000	DINAS PERUMAHAN, KAWASAN PERMUKIMAN DAN LINGKUNGAN HIDUP	

**Rancangan Perubahan Rencana Kerja Pemerintah Daerah (RKPD)
Kabupaten Maros
Tahun 2023**

Kode	Urusan/ Bidang Urusan/ Program/ Kegiatan/ Sub Kegiatan	Indikator Program/ Kegiatan/ Sub Kegiatan	Target Akhir Periode RPJMD	Realisasi Capaian RKPD Tahun 2021	Prakiraan Capaian Target RKPD Tahun 2022	Capaian Kinerja dan Kerangka Pendanaan								Kelompok Sasaran	Prakiraan Maju Rencana Tahun 2024		Perangkat Daerah Penanggung Jawab	
						Target 2023		Pagu Indikatif			Lokasi	Sumber Dana	Prioritas		Target	Pagu Indikatif		
						Semula	Menjadi	RKPD 2023	APBD 2023	RKPD 2023 Perubahan			Nasional					Daerah
2 11 03 2.01 02	Koordinasi, Sinkronisasi dan Pelaksanaan Pengendalian Emisi Gas Rumah Kaca, Mitigasi dan Adaptasi Perubahan Iklim	Jumlah Dokumen Hasil Koordinasi dan Sinkronisasi Inventarisasi Gas Rumah Kaca dari Sektor Lingkungan Hidup yang Dilaksanakan Jumlah Dokumen Hasil Koordinasi dan Sinkronisasi Inventarisasi Gas Rumah Kaca dari Sektor Lingkungan Hidup yang Dilaksanakan Jumlah Dokumen Kontribusi Sektor Persampahan terhadap Penurunan Emisi Gas Rumah Kaca				0 Dokumen 1 Dokumen 1 Dokumen	0 Dokumen 1 Dokumen 1 Dokumen	1,000,000,000	36,089,900	36,089,900		PENDAPATAN ASLI DAERAH (PAD)		1. Peningkatan pertumbuhan dan ketahanan ekonomi secara berkelanjutan dengan memperhatikan keberlanjutan lingkungan hidup dan ketahanan bencana	OPD dan Masyarakat	0 Dokumen 1 Dokumen 1 Dokumen	1,000,000,000	DINAS PERUMAHAN, KAWASAN PERMUKIMAN DAN LINGKUNGAN HIDUP
2 11 03 2.01 03	Pengelolaan Laboratorium Lingkungan Hidup Kabupaten/Kota	Jumlah Pengambilan Contoh Uji, Pengujian Parameter Kualitas Lingkungan dan Dokumen Mutu yang Dilaksanakan				1 Dokumen	1 Dokumen	150,000,000	186,115,000	186,115,000	Kab. Maros, Semua Kecamatan, Semua Kelurahan	PENDAPATAN ASLI DAERAH (PAD)		1. Peningkatan pertumbuhan dan ketahanan ekonomi secara berkelanjutan dengan memperhatikan keberlanjutan lingkungan hidup dan ketahanan bencana	OPD dan Masyarakat	1 Dokumen	160,000,000	DINAS PERUMAHAN, KAWASAN PERMUKIMAN DAN LINGKUNGAN HIDUP
2 11 03 2.02	Penanggulangan Pencemaran dan/atau Kerusakan Lingkungan Hidup Kabupaten/Kota	terlaksananya penanggulan pencemaran dan/atau kerusakan lingkungan hidup kabupaten/kota	Lokasi		Lokasi	32 Lokasi	32 Lokasi	250,000,000	0	0						32 Lokasi	250,000,000	
2 11 03 2.02 01	Pemberian Informasi Peringatan Pencemaran dan/atau Kerusakan Lingkungan Hidup pada Masyarakat	Jumlah Laporan Sosialisasi Informasi Peringatan Pencemaran dan/atau Kerusakan Lingkungan Hidup pada Masyarakat di Kabupaten/Kota yang Dilaksanakan				40 Laporan	40 Laporan	250,000,000	0	0	Semua Kab/Kota, Semua Kecamatan, Semua Kelurahan	Dana Transfer Umum-Dana Alokasi Umum	Membangun Lingkungan Hidup, Meningkatkan Ketahanan Bencana Dan Perubahan Iklim	1. Peningkatan pertumbuhan dan ketahanan ekonomi secara berkelanjutan dengan memperhatikan keberlanjutan lingkungan hidup dan ketahanan bencana	OPD dan Masyarakat	40 Laporan	250,000,000	DINAS PERUMAHAN, KAWASAN PERMUKIMAN DAN LINGKUNGAN HIDUP

**Rancangan Perubahan Rencana Kerja Pemerintah Daerah (RKPD)
Kabupaten Maros
Tahun 2023**

Kode	Urusan/ Bidang Urusan/ Program/ Kegiatan/ Sub Kegiatan	Indikator Program/ Kegiatan/ Sub Kegiatan	Target Akhir Periode RPJMD	Realisasi Capaian RKPD Tahun 2021	Prakiraan Capaian Target RKPD Tahun 2022	Capaian Kinerja dan Kerangka Pendanaan							Kelompok Sasaran	Prakiraan Maju Rencana Tahun 2024		Perangkat Daerah Penanggung Jawab		
						Target 2023		Pagu Indikatif			Lokasi	Sumber Dana		Prioritas			Target	Pagu Indikatif
						Semula	Menjadi	RKPD 2023	APBD 2023	RKPD 2023 Perubahan				Nasional	Daerah			
2 11 04	PROGRAM PENGELOLAAN KEANEKARAGAM AN HAYATI (KEHATI)	Persentase luas wilayah yang tertutup pepohonan	Persen		Persen	5 Persen	5 Persen	700,000,000	150,000,000	150,000,000					5 Persen	700,000,000		
2 11 04 2.01	Pengelolaan Keaneekaragaman Hayati Kabupaten/Kota	Luas areal keanekaragaman hayati (KEHATI) yang dikelola termasuk taman kebun raya dan RTH	Persen		Persen	16.17 Persen	16.17 Persen	700,000,000	150,000,000	150,000,000					16.17 Persen	700,000,000		
2 11 04 2.01 04	Pengelolaan Ruang Terbuka Hijau (RTH)	Luas RTH yang Dikelola Lingkup Kewenangan Kabupaten/Kota				90 Ha	90 Ha	250,000,000	150,000,000	150,000,000	Kab. Maros, Turikale, Taroada	PENDAPATAN ASLI DAERAH (PAD)	1. Peningkatan pertumbuhan dan ketahanan ekonomi secara berkelanjutan dengan memperhatikan keberlanjutan lingkungan hidup dan ketahanan bencana	OPD	90 Ha	250,000,000	DINAS PERUMAHAN, KAWASAN PERMUKIMAN DAN LINGKUNGAN HIDUP	
2 11 05	PROGRAM PENGENDALIAN BAHAN BERBAHAYA DAN BERACUN (B3) DAN LIMBAH BAHAN BERBAHAYA DAN BERACUN (LIMBAH B3)	Persentase Volume Limbah B3 yang tertangani sesuai ketentuan berlaku	Persen		Persen	100 Persen	100 Persen	200,000,000	6,480,000	6,480,000					100 Persen	200,000,000		
2 11 05 2.02	Pengumpulan Limbah B3 dalam 1 (Satu) Daerah Kabupaten/Kota	Jumlah Limbah B3 yang terpantau	Lokasi		Lokasi	50 Lokasi	50 Lokasi	100,000,000	6,480,000	6,480,000					50 Lokasi	100,000,000		

**Rancangan Perubahan Rencana Kerja Pemerintah Daerah (RKPD)
Kabupaten Maros
Tahun 2023**

Kode	Urusan/ Bidang Urusan/ Program/ Kegiatan/ Sub Kegiatan	Indikator Program/ Kegiatan/ Sub Kegiatan	Target Akhir Periode RPJMD	Realisasi Capaian RKPD Tahun 2021	Prakiraan Capaian Target RKPD Tahun 2022	Capaian Kinerja dan Kerangka Pendanaan									Kelompok Sasaran	Prakiraan Maju Rencana Tahun 2024		Perangkat Daerah Penanggung Jawab
						Target 2023		Pagu Indikatif			Lokasi	Sumber Dana	Prioritas			Target	Pagu Indikatif	
						Semula	Menjadi	RKPD 2023	APBD 2023	RKPD 2023 Perubahan			Nasional	Daerah				
2.11.05.2.02.02	Koordinasi dan Sinkronisasi Pengelolaan Limbah B3 dengan Pemerintah Provinsi dalam rangka Pengangkutan, Pemanfaatan, Pengolahan, dan/atau Penimbunan yang Bukan Menjadi Kewenangan Pemda Kabupaten/Kota serta Pelaksanaan Pengumpulan dan Penyimpanan sementara Limbah B3 yang Sesuai dengan Kewenangannya	Jumlah Dokumen Hasil Koordinasi & Sinkronisasi Pengelolaan Limbah B3 dengan Pemerintah dan Pemerintah Provinsi dalam rangka Pengangkutan, Pemanfaatan, Pengolahan, dan/atau Penimbunan yang Bukan Menjadi Kewenangan Pemda Kabupaten/Kota serta Pelaksanaan Pengumpulan dan Penyimpanan sementara Limbah B3 yang Sesuai dengan Kewenangannya				1 Dokumen	1 Dokumen	100,000,000	6,480,000	6,480,000	Kab. Maros, Semua Kecamatan, Semua Kelurahan	PENDAPATAN ASLI DAERAH (PAD)	1. Peningkatan pertumbuhan dan ketahanan ekonomi secara berkelanjutan dengan memperhatikan keberlanjutan lingkungan hidup dan ketahanan bencana	OPD	1 Dokumen	100,000,000	DINAS PERUMAHAN, KAWASAN PERMUKIMAN DAN LINGKUNGAN HIDUP	
2.11.06	PROGRAM PEMBINAAN DAN PENGAWASAN TERHADAP IZIN LINGKUNGAN DAN IZIN PERLINDUNGAN DAN PENGELOLAAN LINGKUNGAN HIDUP (PPLH)	Persentase Ketaatan Terhadap Izin Lingkungan	Persen		Persen	100 Persen	100 Persen	200,000,000	9,640,000	9,640,000					100 Persen	200,000,000		
2.11.06.2.01	Pembinaan dan Pengawasan Terhadap Usaha dan/atau Kegiatan yang Izin Lingkungan dan Izin PPLH Diterbitkan oleh Pemerintah Daerah Kabupaten/Kota	Jumlah unit usaha yang memiliki izin PPLH yang berada dalam pengawasan pemerintah Kabupaten	Unit Usaha		Unit Usaha	30 Unit Usaha	30 Unit Usaha	200,000,000	9,640,000	9,640,000					30 Unit Usaha	200,000,000		
2.11.06.2.01.03	Pengawasan Usaha dan/atau Kegiatan yang Izin Lingkungan Hidup, Izin PPLH yang Diterbitkan oleh Pemerintah Daerah Kabupaten/Kota	Jumlah Laporan Dari Usaha dan/atau Kegiatan yang Diawasi Izin Lingkungan, Persetujuan Lingkungan, Surat Kelayakan Operasi oleh Pemerintah Daerah Kabupaten/Kota				30 Laporan	30 Laporan	200,000,000	9,640,000	9,640,000	Kab. Maros, Semua Kecamatan, Semua Kelurahan	PENDAPATAN ASLI DAERAH (PAD)	1. Peningkatan pertumbuhan ekonomi secara berkelanjutan dengan memperhatikan keberlanjutan lingkungan hidup dan ketahanan bencana	Masyarakat	30 Laporan	200,000,000	DINAS PERUMAHAN, KAWASAN PERMUKIMAN DAN LINGKUNGAN HIDUP	

**Rancangan Perubahan Rencana Kerja Pemerintah Daerah (RKPD)
Kabupaten Maros
Tahun 2023**

Kode	Urusan/ Bidang Urusan/ Program/ Kegiatan/ Sub Kegiatan	Indikator Program/ Kegiatan/ Sub Kegiatan	Target Akhir Periode RPJMD	Realisasi Capaian RKPD Tahun 2021	Prakiraan Capaian Target RKPD Tahun 2022	Capaian Kinerja dan Kerangka Pendanaan							Kelompok Sasaran	Prakiraan Maju Rencana Tahun 2024		Perangkat Daerah Penanggung Jawab		
						Target 2023		Pagu Indikatif			Lokasi	Sumber Dana		Prioritas			Target	Pagu Indikatif
						Semula	Menjadi	RKPD 2023	APBD 2023	RKPD 2023 Perubahan				Nasional	Daerah			
2 11 08	PROGRAM PENINGKATAN PENDIDIKAN, PELATIHAN DAN PENYULUHAN LINGKUNGAN HIDUP UNTUK MASYARAKAT	Persentase masyarakat yang mendapatkan pendidikan, pelatihan, dan penyuluhan tentang lingkungan hidup	Persen		Persen	75 Persen	75 Persen	305,000,000	82,850,000	82,850,000					75 Persen	340,000,000		
2 11 08 2.01	Penyelenggaraan Pendidikan, Pelatihan, dan Penyuluhan Lingkungan Hidup untuk Lembaga Kemasyarakatan Tingkat Daerah Kabupaten/Kota	Jumlah lembaga/kelompok masyarakat/institusi yang terdaftar yang meningkat kapasitas dan kompetensinya terkait PPLH	Lembaga		Lembaga	1 Lembaga	1 Lembaga	305,000,000	82,850,000	82,850,000					1 Lembaga	340,000,000		
2 11 08 2.01 01	Peningkatan Kapasitas dan Kompetensi Sumber Daya Manusia Bidang Lingkungan Hidup untuk Lembaga Kemasyarakatan	Jumlah Lembaga/kelompok Masyarakat/Institusi yang Terdaftar yang Meningkatkan Kapasitas dan Kompetensinya Terkait PPLH Jumlah Lembaga/kelompok Masyarakat/Institusi yang Terdaftar yang Meningkatkan Kapasitas dan Kompetensinya Terkait PPLH				0 Lembaga 14 Lembaga	0 Lembaga 14 Lembaga	85,000,000	25,000,000	25,000,000	Semua Kab/Kota, Semua Kecamatan, Semua Kelurahan	PENDAPATAN ASLI DAERAH (PAD) Dana Transfer Umum-Dana Alokasi Umum	1. Peningkatan pertumbuhan dan ketahanan ekonomi secara berkelanjutan dengan memperhatikan keberlanjutan lingkungan hidup dan ketahanan bencana	Lembaga/ Kelompok Masyarakat	0 Lembaga 14 Lembaga	90,000,000	DINAS PERUMAHAN, KAWASAN PERMUKIMAN DAN LINGKUNGAN HIDUP	
2 11 08 2.01 02	Pendampingan Gerakan Peduli Lingkungan Hidup	Jumlah Pendampingan Pembinaan Gerakan Peduli dan Berbudaya Lingkungan Hidup yang Dilaksanakan				1 Dokumen	1 Dokumen	120,000,000	57,850,000	57,850,000	Semua Kab/Kota, Semua Kecamatan, Semua Kelurahan	PENDAPATAN ASLI DAERAH (PAD)	1. Peningkatan pertumbuhan dan ketahanan ekonomi secara berkelanjutan dengan memperhatikan keberlanjutan lingkungan hidup dan ketahanan bencana	Lembaga/ Kelompok Masyarakat	1 Dokumen	150,000,000	DINAS PERUMAHAN, KAWASAN PERMUKIMAN DAN LINGKUNGAN HIDUP	
2 11 09	PROGRAM PENGHARGAAN LINGKUNGAN HIDUP UNTUK MASYARAKAT	Persentase Partisipasi Masyarakat secara Aktif Dalam Penghargaan Lingkungan Hidup	Persen		Persen	75 Persen	75 Persen	750,000,000	77,265,000	77,265,000					75 Persen	750,000,000		
2 11 09 2.01	Pemberian Penghargaan Lingkungan Hidup Tingkat Daerah Kabupaten/Kota	Jumlah masyarakat yang berpartisipasi dalam penghargaan lingkungan hidup	Orang		Orang	212.116 Orang	212.116 Orang	750,000,000	77,265,000	77,265,000					212.116 Orang	750,000,000		

**Rancangan Perubahan Rencana Kerja Pemerintah Daerah (RKPD)
Kabupaten Maros
Tahun 2023**

Kode	Urusan/ Bidang Urusan/ Program/ Kegiatan/ Sub Kegiatan	Indikator Program/ Kegiatan/ Sub Kegiatan	Target Akhir Periode RPJMD	Realisasi Capaian RKPD Tahun 2021	Prakiraan Capaian Target RKPD Tahun 2022	Capaian Kinerja dan Kerangka Pendanaan							Kelompok Sasaran	Prakiraan Maju Rencana Tahun 2024		Perangkat Daerah Penanggung Jawab		
						Target 2023		Pagu Indikatif			Lokasi	Sumber Dana		Prioritas			Target	Pagu Indikatif
						Semula	Menjadi	RKPD 2023	APBD 2023	RKPD 2023 Perubahan				Nasional	Daerah			
2.11.09.2.01.01	Penilaian Kinerja Masyarakat/Lemba ga Masyarakat/Dunia Usaha/Dunia Pendidikan/Filantropi dalam Perlindungan dan Pengelolaan Lingkungan Hidup	Jumlah Masyarakat/Lemba ga Masyarakat/Dunia Usaha/Dunia Pendidikan/Filantropi yang Dinilai Kinerjanya dalam rangka PPLH Jumlah Penghargaan Lingkungan Hidup Yang Diterima				0 Entitas 10 Penghargaan	0 Entitas 10 Penghargaan	750,000,000	77,265,000	77,265,000	Kab. Maros, Semua Kecamatan, Semua Kelurahan	PENDAPATAN ASLI DAERAH (PAD)	1. Peningkatan pertumbuhan dan ketahanan ekonomi secara berkelanjutan dengan memperhatikan keberlanjutan lingkungan hidup dan ketahanan bencana	Masyarakat	0 Entitas 10 Penghargaan	750,000,000	DINAS PERUMAHAN, KAWASAN PERMUKIMAN DAN LINGKUNGAN HIDUP	
2.11.10	PROGRAM PENANGANAN PENGADUAN LINGKUNGAN HIDUP	Persentase Penyelesaian Kasus Lingkungan Hidup yang diselesaikan	Persen		Persen	100 Persen	100 Persen	150,000,000	5,390,000	5,390,000					100 Persen	150,000,000		
2.11.10.2.01	Penyelesaian Pengaduan Masyarakat di Bidang Perlindungan dan Pengelolaan Lingkungan Hidup (PPLH) Kabupaten/Kota	Jumlah kasus perlindungan dan pengelolaan lingkungan yang diselesaikan	Kasus		Kasus	10 Kasus	10 Kasus	150,000,000	5,390,000	5,390,000					10 Kasus	150,000,000		
2.11.10.2.01.01	Pengelolaan Pengaduan Masyarakat Terhadap PPLH Kabupaten/Kota	Jumlah Pengaduan Masyarakat Terhadap PPLH Kabupaten/Kota yang Ditindaklanjuti/Ditangani				12 Dokumen	12 Dokumen	50,000,000	5,390,000	5,390,000	Kab. Maros, Semua Kecamatan, Semua Kelurahan	PENDAPATAN ASLI DAERAH (PAD)	1. Peningkatan pertumbuhan dan ketahanan ekonomi secara berkelanjutan dengan memperhatikan keberlanjutan lingkungan hidup dan ketahanan bencana	Masyarakat	12 Dokumen	50,000,000	DINAS PERUMAHAN, KAWASAN PERMUKIMAN DAN LINGKUNGAN HIDUP	
2.11.11	PROGRAM PENGELOLAAN PERSAMPAHAN	Persentase sampah yang tertangani	Persen		Persen	96.23 Persen	96.23 Persen	17,880,000,000	8,065,734,000	8,065,734,000					96.23 Persen	16,845,000,000		
2.11.11.2.01	Pengelolaan Sampah	Jumlah sampah yang tertangani	Ton		Ton	198.527 Ton	198.527 Ton	17,880,000,000	8,065,734,000	8,065,734,000					198.527 Ton	16,845,000,000		
2.11.11.2.01.01	Penyusunan Kebijakan dan Strategi Daerah Pengelolaan Sampah Kabupaten/Kota	Jumlah Dokumen Kebijakan dan Strategi Daerah Pengelolaan Sampah Kabupaten/Kota yang Disusun dan Ditetapkan				2 Dokumen	2 Dokumen	35,000,000	11,750,000	11,750,000	Kab. Maros, Semua Kecamatan, Semua Kelurahan	PENDAPATAN ASLI DAERAH (PAD)	Membangun Lingkungan Hidup, Meningkatkan Ketahanan Bencana Dan Perubahan Iklim	Masyarakat	2 Dokumen	35,000,000	DINAS PERUMAHAN, KAWASAN PERMUKIMAN DAN LINGKUNGAN HIDUP	

**Rancangan Perubahan Rencana Kerja Pemerintah Daerah (RKPD)
Kabupaten Maros
Tahun 2023**

Kode	Urusan/ Bidang Urusan/ Program/ Kegiatan/ Sub Kegiatan	Indikator Program/ Kegiatan/ Sub Kegiatan	Target Akhir Periode RPJMD	Realisasi Capaian RKPD Tahun 2021	Prakiraan Capaian Target RKPD Tahun 2022	Capaian Kinerja dan Kerangka Pendanaan								Kelompok Sasaran	Prakiraan Maju Rencana Tahun 2024		Perangkat Daerah Penanggung Jawab		
						Target 2023		Pagu Indikatif			Lokasi	Sumber Dana	Prioritas		Target	Pagu Indikatif			
						Semula	Menjadi	RKPD 2023	APBD 2023	RKPD 2023 Perubahan			Nasional					Daerah	
2.11.11.2.01.02	Pengurangan Sampah dengan Melakukan Pembatasan, Pendaauran Ulang dan Pemanfaatan Kembali	Jumlah Laporan Hasil Pengurangan Sampah dengan Melakukan Pembatasan, Pendaauran Ulang dan Pemanfaatan Kembali					14 Laporan	14 Laporan	115,000,000	28,350,000	28,350,000	Kab. Maros, Turikale, Pettuadae	PENDAPATAN ASLI DAERAH (PAD)	Membangun Lingkungan Hidup, Meningkatkan Ketahanan Bencana Dan Perubahan Iklim	1. Peningkatan pertumbuhan dan ketahanan ekonomi secara berkelanjutan dengan memperhatikan keberlanjutan lingkungan hidup dan ketahanan bencana	Masyarakat	14 Laporan	100,000,000	DINAS PERUMAHAN, KAWASAN PERMUKIMAN DAN LINGKUNGAN HIDUP
2.11.11.2.01.03	Penanganan Sampah dengan Melakukan Pemilahan, Pengumpulan, Pengangkutan, Pengolahan, dan Pemrosesan Akhir Sampah di TPA/TPST/SPA Kabupaten/Kota	Jumlah Sampah yang Dipilah, Dikumpulkan, Diangkut, Diolah, Diproses Akhir di TPA/TPST/SPA Kabupaten/Kota Jumlah Tenaga Operasional Persampahan				0 Ton 450 Orang	0 Ton 450 Orang	8,630,000,000	5,989,000,000	5,989,000,000	Kab. Maros, Lau, Soreang Kab. Maros, Turikale	PENDAPATAN ASLI DAERAH (PAD)	Membangun Lingkungan Hidup, Meningkatkan Ketahanan Bencana Dan Perubahan Iklim	1. Peningkatan pertumbuhan dan ketahanan ekonomi secara berkelanjutan dengan memperhatikan keberlanjutan lingkungan hidup dan ketahanan bencana	Masyarakat	0 Ton 450 Orang	8,500,000,000	DINAS PERUMAHAN, KAWASAN PERMUKIMAN DAN LINGKUNGAN HIDUP	
2.11.11.2.01.04	Peningkatan Peran Serta Masyarakat dalam Pengelolaan Persampahan	Jumlah Masyarakat, Kelompok Masyarakat atau Para Pihak Lainnya yang Terlibat Aktif dalam Kegiatan Pengelolaan Sampah Berbasis Masyarakat				150 Kelompok	150 Kelompok	180,000,000	86,400,000	86,400,000	Kab. Maros, Lau, Soreang Kab. Maros, Turikale	PENDAPATAN ASLI DAERAH (PAD)	Membangun Lingkungan Hidup, Meningkatkan Ketahanan Bencana Dan Perubahan Iklim	1. Peningkatan pertumbuhan dan ketahanan ekonomi secara berkelanjutan dengan memperhatikan keberlanjutan lingkungan hidup dan ketahanan bencana	Masyarakat	150 Kelompok	150,000,000	DINAS PERUMAHAN, KAWASAN PERMUKIMAN DAN LINGKUNGAN HIDUP	

**Rancangan Perubahan Rencana Kerja Pemerintah Daerah (RKPД)
Kabupaten Maros
Tahun 2023**

Kode	Urusan/ Bidang Urusan/ Program/ Kegiatan/ Sub Kegiatan	Indikator Program/ Kegiatan/ Sub Kegiatan	Target Akhir Periode RPJMD	Realisasi Capaian RKPД Tahun 2021	Prakiraan Capaian Target RKPД Tahun 2022	Capaian Kinerja dan Kerangka Pendanaan									Kelompok Sasaran	Prakiraan Maju Rencana Tahun 2024		Perangkat Daerah Penanggung Jawab	
						Target 2023		Pagu Indikatif			Lokasi	Sumber Dana	Prioritas			Target	Pagu Indikatif		
						Semula	Menjadi	RKPД 2023	APBD 2023	RKPД 2023 Perubahan			Nasional	Daerah					
2	11	11	2.01	07							Kab. Maros, Mandai, Tenrigangkae Kab. Maros, Maros Baru, Baju Bodoa Kab. Maros, Marusu, Nisombalia Kab. Maros, Cenrana, Limpocoe Kab. Maros, Lau, Allepolea Kab. Maros, Lau, Maccini Baji Kab. Maros, Moncong Loe, Moncong Loe Lappa Kab. Maros, Turikale, Turikale Kab. Maros, Turikale, Taroada Kab. Maros, Turikale, Raya	PENDAPATAN ASLI DAERAH (PAD)	Membangun Lingkungan Hidup, Meningkatkan Ketahanan Bencana Dan Perubahan Iklim	1. Peningkatan pertumbuhan dan ketahanan ekonomi secara berkelanjutan dengan memperhatikan keberlanjutan lingkungan hidup dan ketahanan bencana	Masyarakat	12 Unit 15 Unit	8,870,000,000 1,950,234,000	1,950,234,000	
TOTAL								48,434,500,000	19,050,337,746	19,050,337,746					52,121,500,000				

Rancangan Perubahan Rencana Kerja Pemerintah Daerah (RKPd)
Kabupaten Maros
Tahun 2023

Kode	Urusan/ Bidang Urusan/ Program/ Kegiatan/ Sub Kegiatan	Indikator Program/ Kegiatan/ Sub Kegiatan	Target Akhir Periode RPJMD	Realisasi Capaian RKPd Tahun 2021	Prakiraan Capaian Target RKPd Tahun 2022	Capaian Kinerja dan Kerangka Pendanaan							Kelompok Sasaran	Prakiraan Maju Rencana Tahun 2024		Perangkat Daerah Penanggung Jawab							
						Target 2023		Pagu Indikatif			Lokasi	Sumber Dana		Prioritas			Target	Pagu Indikatif					
						Semula	Menjadi	RKPd 2023	APBD 2023	RKPd 2023 Perubahan				Nasional	Daerah								
1						URUSAN PEMERINTAHAN WAJIB YANG BERKAITAN DENGAN PELAYANAN DASAR																	
1	05									37,407,221,775	14,011,203,971	14,011,203,971				66,263,264,206							
1	05	01				PROGRAM PENUNJANG URUSAN PEMERINTAHAN DAERAH KABUPATEN/KOTA	Persentase Layanan Penunjang Pelaksanaan Urusan Pemerintahan Daerah	Persen		Persen	100 Persen	100 Persen	24,083,186,126	13,232,318,971	13,232,318,971		100 Persen	39,474,600,873					
1	05	01	2.01			Perencanaan, Penganggaran, dan Evaluasi Kinerja Perangkat Daerah	Jumlah Dokumen Perencanaan Dan Pelaporan Perangkat Daerah	Dokumen		Dokumen	19 Dokumen	19 Dokumen	88,925,000	15,225,000	15,225,000		19 Dokumen	109,000,000					
1	05	01	2.01	01		Penyusunan Dokumen Perencanaan Perangkat Daerah	Jumlah Dokumen Perencanaan Perangkat Daerah				2 Dokumen	2 Dokumen	14,975,000	2,075,000	2,075,000	Kab. Maros, Mandai, Hasanuddin, Kab. Maros, Turikale, Pettuadae	PENDAPATAN ASLI DAERAH (PAD)	Meningkatkan Sumber Daya Manusia Yang Berkualitas Dan Berdaya Saing	3. Pemantapan kualitas hidup dan kapasitas sumber daya manusia menuju SDM berdaya saing	Aparatur Sipil Negara Satpol-PP, Pemadam Kebakaran dan Penyelamatan	2 Dokumen	18,000,000	SATUAN POLISI PAMONG PRAJA, PEMADAM KEBAKARAN DAN PENYELAMATAN
1	05	01	2.01	02		Koordinasi dan Penyusunan Dokumen RKA-SKPD	Jumlah Dokumen RKA-SKPD dan Laporan Hasil Koordinasi Penyusunan Dokumen RKA-SKPD				2 Dokumen	2 Dokumen	10,255,000	2,075,000	2,075,000	Kab. Maros, Semua Kecamatan, Semua Kelurahan	PENDAPATAN ASLI DAERAH (PAD)	Meningkatkan Sumber Daya Manusia Yang Berkualitas Dan Berdaya Saing	3. Pemantapan kualitas hidup dan kapasitas sumber daya manusia menuju SDM berdaya saing	Aparatur Sipil Negara Satpol-PP, Pemadam Kebakaran dan Penyelamatan	2 Dokumen	12,500,000	SATUAN POLISI PAMONG PRAJA, PEMADAM KEBAKARAN DAN PENYELAMATAN
1	05	01	2.01	03		Koordinasi dan Penyusunan Dokumen Perubahan RKA-SKPD	Jumlah Dokumen Perubahan RKA-SKPD dan Laporan Hasil Koordinasi Penyusunan Dokumen Perubahan RKA-SKPD				2 Dokumen	2 Dokumen	10,255,000	2,075,000	2,075,000	Kab. Maros, Semua Kecamatan, Semua Kelurahan	PENDAPATAN ASLI DAERAH (PAD)	Meningkatkan Sumber Daya Manusia Yang Berkualitas Dan Berdaya Saing	3. Pemantapan kualitas hidup dan kapasitas sumber daya manusia menuju SDM berdaya saing	Aparatur Sipil Negara Satpol-PP, Pemadam Kebakaran dan Penyelamatan	2 Dokumen	12,500,000	SATUAN POLISI PAMONG PRAJA, PEMADAM KEBAKARAN DAN PENYELAMATAN
1	05	01	2.01	04		Koordinasi dan Penyusunan DPA-SKPD	Jumlah Dokumen DPA-SKPD dan Laporan Hasil Koordinasi Penyusunan Dokumen DPA-SKPD				2 Dokumen	2 Dokumen	10,455,000	2,075,000	2,075,000	Kab. Maros, Turikale, Pettuadae	PENDAPATAN ASLI DAERAH (PAD)	Meningkatkan Sumber Daya Manusia Yang Berkualitas Dan Berdaya Saing	3. Pemantapan kualitas hidup dan kapasitas sumber daya manusia menuju SDM berdaya saing	Aparatur Sipil Negara Satpol-PP, Pemadam Kebakaran dan Penyelamatan	2 Dokumen	12,500,000	SATUAN POLISI PAMONG PRAJA, PEMADAM KEBAKARAN DAN PENYELAMATAN

**Rancangan Perubahan Rencana Kerja Pemerintah Daerah (RKPD)
Kabupaten Maros
Tahun 2023**

Kode	Urusan/ Bidang Urusan/ Program/ Kegiatan/ Sub Kegiatan	Indikator Program/ Kegiatan/ Sub Kegiatan	Target Akhir Periode RPJMD	Realisasi Capaian RKPD Tahun 2021	Prakiraan Capaian Target RKPD Tahun 2022	Capaian Kinerja dan Kerangka Pendanaan							Kelompok Sasaran	Prakiraan Maju Rencana Tahun 2024		Perangkat Daerah Penanggung Jawab		
						Target 2023		Pagu Indikatif			Lokasi	Sumber Dana		Prioritas			Target	Pagu Indikatif
						Semula	Menjadi	RKPD 2023	APBD 2023	RKPD 2023 Perubahan				Nasional	Daerah			
1.05.01.2.01.05	Koordinasi dan Penyusunan Perubahan DPA-SKPD	Jumlah Dokumen Perubahan DPA-SKPD dan Laporan Hasil Koordinasi Penyusunan Dokumen Perubahan DPA-SKPD				1 Dokumen	1 Dokumen	10,255,000	2,075,000	2,075,000	Kab. Maros, Semua Kecamatan, Semua Kelurahan	PENDAPATAN ASLI DAERAH (PAD)	Meningkatkan Sumber Daya Manusia Yang Berkualitas Dan Berdaya Saing	3. Pemantapan kualitas hidup dan kapasitas sumber daya manusia menuju SDM berdaya saing	Aparatur Sipil Negara Satpol-PP, Pemadam Kebakaran dan Penyelamatan	1 Dokumen	12,500,000	SATUAN POLISI PAMONG PRAJA, PEMADAM KEBAKARAN DAN PENYELAMATAN
1.05.01.2.01.06	Koordinasi dan Penyusunan Laporan Capaian Kinerja dan Ikhtisar Realisasi Kinerja SKPD	Jumlah Laporan Capaian Kinerja dan Ikhtisar Realisasi Kinerja SKPD dan Laporan Hasil Koordinasi Penyusunan Laporan Capaian Kinerja dan Ikhtisar Realisasi Kinerja SKPD				4 Laporan	4 Laporan	19,835,000	2,475,000	2,475,000	Kab. Maros, Semua Kecamatan, Semua Kelurahan	PENDAPATAN ASLI DAERAH (PAD)	Meningkatkan Sumber Daya Manusia Yang Berkualitas Dan Berdaya Saing	3. Pemantapan kualitas hidup dan kapasitas sumber daya manusia menuju SDM berdaya saing	Aparatur Sipil Negara Satpol-PP, Pemadam Kebakaran dan Penyelamatan	4 Laporan	25,000,000	SATUAN POLISI PAMONG PRAJA, PEMADAM KEBAKARAN DAN PENYELAMATAN
1.05.01.2.01.07	Evaluasi Kinerja Perangkat Daerah	Jumlah Laporan Evaluasi Kinerja Perangkat Daerah				12 Laporan	12 Laporan	12,895,000	2,375,000	2,375,000	Kab. Maros, Semua Kecamatan, Semua Kelurahan	PENDAPATAN ASLI DAERAH (PAD)	Meningkatkan Sumber Daya Manusia Yang Berkualitas Dan Berdaya Saing	3. Pemantapan kualitas hidup dan kapasitas sumber daya manusia menuju SDM berdaya saing	Aparatur Sipil Negara Satpol-PP, Pemadam Kebakaran dan Penyelamatan	12 Laporan	16,000,000	SATUAN POLISI PAMONG PRAJA, PEMADAM KEBAKARAN DAN PENYELAMATAN
1.05.01.2.02	Administrasi Keuangan Perangkat Daerah	Jumlah Dokumen Laporan Pelaksanaan Administrasi Keuangan	Dokumen		Dokumen	71 Dokumen	71 Dokumen	8,858,417,126	7,685,551,471	7,685,551,471						71 Dokumen	15,557,671,600	
1.05.01.2.02.01	Penyediaan Gaji dan Tunjangan ASN	Jumlah Orang yang Menerima Gaji dan Tunjangan ASN				14 Bulan	14 Bulan	8,671,757,126	7,554,856,371	7,554,856,371	Kab. Maros, Semua Kecamatan, Semua Kelurahan	Dana Transfer Umum-Dana Alokasi Umum	3. Pemantapan kualitas hidup dan kapasitas sumber daya manusia menuju SDM berdaya saing	Aparatur Sipil Negara Stuan Polisi Pamong Praja, Pemadam Kebakaran dan Penyelamatan	14 Bulan	14,929,774,600	SATUAN POLISI PAMONG PRAJA, PEMADAM KEBAKARAN DAN PENYELAMATAN	
1.05.01.2.02.02	Penyediaan Administrasi Pelaksanaan Tugas ASN	Jumlah Dokumen Hasil Penyediaan Administrasi Pelaksanaan Tugas ASN				12 Dokumen	12 Dokumen	0	0	0	Kab. Maros, Semua Kecamatan, Semua Kelurahan	PENDAPATAN ASLI DAERAH (PAD)	3. Pemantapan kualitas hidup dan kapasitas sumber daya manusia menuju SDM berdaya saing	Aparatur Sipil Negara Stuan Polisi Pamong Praja, Pemadam Kebakaran dan Penyelamatan	12 Dokumen	155,000,000	SATUAN POLISI PAMONG PRAJA, PEMADAM KEBAKARAN DAN PENYELAMATAN	

**Rancangan Perubahan Rencana Kerja Pemerintah Daerah (RKPD)
Kabupaten Maros
Tahun 2023**

Kode	Urusan/ Bidang Urusan/ Program/ Kegiatan/ Sub Kegiatan	Indikator Program/ Kegiatan/ Sub Kegiatan	Target Akhir Periode RPJMD	Realisasi Capaian RKPD Tahun 2021	Prakiraan Capaian Target RKPD Tahun 2022	Capaian Kinerja dan Kerangka Pendanaan							Kelompok Sasaran	Prakiraan Maju Rencana Tahun 2024		Perangkat Daerah Penanggung Jawab		
						Target 2023		Pagu Indikatif			Lokasi	Sumber Dana		Prioritas			Target	Pagu Indikatif
						Semula	Menjadi	RKPD 2023	APBD 2023	RKPD 2023 Perubahan				Nasional	Daerah			
1.05.01.2.02.03	Pelaksanaan Penatausahaan dan Pengujian/Verifikasi Keuangan SKPD	Jumlah Dokumen Penatausahaan dan Pengujian/Verifikasi Keuangan SKPD				12 Dokumen	12 Dokumen	158,040,000	122,430,000	122,430,000	Kab. Maros, Semua Kecamatan, Semua Kelurahan	PENDAPATAN ASLI DAERAH (PAD) Dana Transfer Umum-Dana Alokasi Umum	3. Pemantapan kualitas hidup dan kapasitas sumber daya manusia menuju SDM berdaya saing	Aparatur Sipil Negara Stuan Polisi Pamong Praja, Pemadam Kebakaran dan Penyelamatan	12 Dokumen	275,000,000	SATUAN POLISI PAMONG PRAJA, PEMADAM KEBAKARAN DAN PENYELAMATAN	
1.05.01.2.02.04	Koordinasi dan Pelaksanaan Akuntansi SKPD	Jumlah Dokumen Koordinasi dan Pelaksanaan Akuntansi SKPD				12 Dokumen	12 Dokumen	6,205,000	0	0	Kab. Maros, Semua Kecamatan, Semua Kelurahan	PENDAPATAN ASLI DAERAH (PAD)	3. Pemantapan kualitas hidup dan kapasitas sumber daya manusia menuju SDM berdaya saing	Aparatur Sipil Negara Stuan Polisi Pamong Praja, Pemadam Kebakaran dan Penyelamatan	12 Dokumen	94,250,000	SATUAN POLISI PAMONG PRAJA, PEMADAM KEBAKARAN DAN PENYELAMATAN	
1.05.01.2.02.06	Pengelolaan dan Penyiapan Bahan Tanggapan Pemeriksaan	Jumlah Dokumen Bahan Tanggapan Pemeriksaan dan Tindak Lanjut Pemeriksaan				1 Dokumen	1 Dokumen	10,005,000	8,265,100	8,265,100	Kab. Maros, Semua Kecamatan, Semua Kelurahan	PENDAPATAN ASLI DAERAH (PAD)	3. Pemantapan kualitas hidup dan kapasitas sumber daya manusia menuju SDM berdaya saing	Aparatur Sipil Negara Stuan Polisi Pamong Praja, Pemadam Kebakaran dan Penyelamatan	1 Dokumen	18,147,000	SATUAN POLISI PAMONG PRAJA, PEMADAM KEBAKARAN DAN PENYELAMATAN	
1.05.01.2.02.08	Penyusunan Pelaporan dan Analisis Prognosis Realisasi Anggaran	Jumlah Dokumen Pelaporan dan Analisis Prognosis Realisasi Anggaran				1 Dokumen	1 Dokumen	0	0	0	Kab. Maros, Semua Kecamatan, Semua Kelurahan	PENDAPATAN ASLI DAERAH (PAD)	3. Pemantapan kualitas hidup dan kapasitas sumber daya manusia menuju SDM berdaya saing	Aparatur Sipil Negara Stuan Polisi Pamong Praja, Pemadam Kebakaran dan Penyelamatan	1 Dokumen	35,000,000	SATUAN POLISI PAMONG PRAJA, PEMADAM KEBAKARAN DAN PENYELAMATAN	
1.05.01.2.03	Administrasi Barang Milik Daerah pada Perangkat Daerah	Jumlah Dokumen Laporan Pelaksanaan Administrasi Barang Milik Daerah pada Perangkat Daerah	Dokumen		Dokumen	29 Dokumen	29 Dokumen	20,210,000	0	0					29 Dokumen	271,663,000		

**Rancangan Perubahan Rencana Kerja Pemerintah Daerah (RKPD)
Kabupaten Maros
Tahun 2023**

Kode	Urusan/ Bidang Urusan/ Program/ Kegiatan/ Sub Kegiatan	Indikator Program/ Kegiatan/ Sub Kegiatan	Target Akhir Periode RPJMD	Realisasi Capaian RKPD Tahun 2021	Prakiraan Capaian Target RKPD Tahun 2022	Capaian Kinerja dan Kerangka Pendanaan								Kelompok Sasaran	Prakiraan Maju Rencana Tahun 2024		Perangkat Daerah Penanggung Jawab	
						Target 2023		Pagu Indikatif			Lokasi	Sumber Dana	Prioritas		Target	Pagu Indikatif		
						Semula	Menjadi	RKPD 2023	APBD 2023	RKPD 2023 Perubahan			Nasional					Daerah
1.05.01.2.03.02	Pengamanan Barang Milik Daerah SKPD	Jumlah Dokumen Pengamanan Barang Milik Daerah SKPD				12 Dokumen	12 Dokumen	0	0	0	Kab. Maros, Semua Kecamatan, Semua Kelurahan	PENDAPATAN ASLI DAERAH (PAD)	3. Pemantapan kualitas hidup dan kapasitas sumber daya manusia menuju SDM berdaya saing	Aparatur Sipil Negara Stuan Polisi Pamong Praja, Pemadam Kebakaran dan Penyelamat an	12 Dokumen	38,809,000	SATUAN POLISI PAMONG PRAJA, PEMADAM KEBAKARAN DAN PENYELAMATAN	
1.05.01.2.03.03	Koordinasi dan Penilaian Barang Milik Daerah SKPD	Jumlah Laporan Hasil Penilaian Barang Milik Daerah dan Hasil Koordinasi Penilaian Barang Milik Daerah SKPD				1 Laporan	1 Laporan	0	0	0	Kab. Maros, Semua Kecamatan, Semua Kelurahan	PENDAPATAN ASLI DAERAH (PAD)	3. Pemantapan kualitas hidup dan kapasitas sumber daya manusia menuju SDM berdaya saing	Aparatur Sipil Negara Stuan Polisi Pamong Praja, Pemadam Kebakaran dan Penyelamat an	1 Laporan	38,809,000	SATUAN POLISI PAMONG PRAJA, PEMADAM KEBAKARAN DAN PENYELAMATAN	
1.05.01.2.03.04	Pembinaan, Pengawasan, dan Pengendalian Barang Milik Daerah pada SKPD	Jumlah Laporan Hasil Pembinaan, Pengawasan, dan Pengendalian Barang Milik Daerah pada SKPD				12 Laporan	12 Laporan	0	0	0	Kab. Maros, Semua Kecamatan, Semua Kelurahan	PENDAPATAN ASLI DAERAH (PAD)	3. Pemantapan kualitas hidup dan kapasitas sumber daya manusia menuju SDM berdaya saing	Aparatur Sipil Negara Stuan Polisi Pamong Praja, Pemadam Kebakaran dan Penyelamat an	12 Laporan	38,809,000	SATUAN POLISI PAMONG PRAJA, PEMADAM KEBAKARAN DAN PENYELAMATAN	
1.05.01.2.03.06	Penatausahaan Barang Milik Daerah pada SKPD	Jumlah Laporan Penatausahaan Barang Milik Daerah pada SKPD				1 Laporan	1 Laporan	4,165,000	0	0	Kab. Maros, Semua Kecamatan, Semua Kelurahan	PENDAPATAN ASLI DAERAH (PAD)	3. Pemantapan kualitas hidup dan kapasitas sumber daya manusia menuju SDM berdaya saing	Aparatur Sipil Negara Stuan Polisi Pamong Praja, Pemadam Kebakaran dan Penyelamat an	1 Laporan	38,809,000	SATUAN POLISI PAMONG PRAJA, PEMADAM KEBAKARAN DAN PENYELAMATAN	
1.05.01.2.03.07	Pemanfaatan Barang Milik Daerah SKPD	Jumlah Dokumen Hasil Pemanfaatan Barang Milik Daerah SKPD				1 Dokumen	1 Dokumen	0	0	0	Kab. Maros, Semua Kecamatan, Semua Kelurahan	PENDAPATAN ASLI DAERAH (PAD)	3. Pemantapan kualitas hidup dan kapasitas sumber daya manusia menuju SDM berdaya saing	Aparatur Sipil Negara Stuan Polisi Pamong Praja, Pemadam Kebakaran dan Penyelamat an	1 Dokumen	38,809,000	SATUAN POLISI PAMONG PRAJA, PEMADAM KEBAKARAN DAN PENYELAMATAN	

**Rancangan Perubahan Rencana Kerja Pemerintah Daerah (RKPD)
Kabupaten Maros
Tahun 2023**

Kode	Urusan/ Bidang Urusan/ Program/ Kegiatan/ Sub Kegiatan	Indikator Program/ Kegiatan/ Sub Kegiatan	Target Akhir Periode RPJMD	Realisasi Capaian RKPD Tahun 2021	Prakiraan Capaian Target RKPD Tahun 2022	Capaian Kinerja dan Kerangka Pendanaan							Kelompok Sasaran	Prakiraan Maju Rencana Tahun 2024		Perangkat Daerah Penanggung Jawab		
						Target 2023		Pagu Indikatif			Lokasi	Sumber Dana		Prioritas			Target	Pagu Indikatif
						Semula	Menjadi	RKPD 2023	APBD 2023	RKPD 2023 Perubahan				Nasional	Daerah			
1 05 01 2.05	Administrasi Kepegawaian Perangkat Daerah	Jumlah Aparatur PD Yang Mendapatkan Layanan Administrasi Kepegawaian	Orang		Orang	103 Orang	103 Orang	1,000,299,000	0	0					103 Orang	1,355,843,000		
1 05 01 2.05 01	Peningkatan Sarana dan Prasarana Disiplin Pegawai	Jumlah Unit Peningkatan Sarana dan Prasarana Disiplin Pegawai				12 Unit	12 Unit	0	0	0	Kab. Maros, Semua Kecamatan, Semua Kelurahan	PENDAPATAN ASLI DAERAH (PAD)	3. Pemantapan kualitas hidup dan kapasitas sumber daya manusia menuju SDM berdaya saing	Aparatur Sipil Negara Stuan Polisi Pamong Praja, Pemadam Kebakaran dan Penyelamatan	12 Unit	120,000,000	SATUAN POLISI PAMONG PRAJA, PEMADAM KEBAKARAN DAN PENYELAMATAN	
1 05 01 2.05 10	Sosialisasi Peraturan Perundang-Undangan	Jumlah Orang yang Mengikuti Sosialisasi Peraturan Perundang-Undangan				200 Orang	200 Orang	0	0	0	Kab. Maros, Semua Kecamatan, Semua Kelurahan	PENDAPATAN ASLI DAERAH (PAD)	3. Pemantapan kualitas hidup dan kapasitas sumber daya manusia menuju SDM berdaya saing	Aparatur Sipil Negara Stuan Polisi Pamong Praja, Pemadam Kebakaran dan Penyelamatan	200 Orang	260,809,000	SATUAN POLISI PAMONG PRAJA, PEMADAM KEBAKARAN DAN PENYELAMATAN	
1 05 01 2.05 11	Bimbingan Teknis Implementasi Peraturan Perundang-Undangan	Jumlah Orang yang Mengikuti Bimbingan Teknis Implementasi Peraturan Perundang-Undangan				50 Orang	50 Orang	0	0	0	Kab. Maros, Semua Kecamatan, Semua Kelurahan	PENDAPATAN ASLI DAERAH (PAD)	3. Pemantapan kualitas hidup dan kapasitas sumber daya manusia menuju SDM berdaya saing	Aparatur Sipil Negara Stuan Polisi Pamong Praja, Pemadam Kebakaran dan Penyelamatan	50 Orang	80,809,000	SATUAN POLISI PAMONG PRAJA, PEMADAM KEBAKARAN DAN PENYELAMATAN	
1 05 01 2.06	Administrasi Umum Perangkat Daerah	Jumlah Jenis Layanan Administrasi Umum PD Yang Dilaksanakan	Jenis		Jenis	11 Jenis	11 Jenis	754,368,000	118,605,500	118,605,500					11 Jenis	2,025,808,000		
1 05 01 2.06 02	Penyediaan Peralatan dan Perlengkapan Kantor	Jumlah Paket Peralatan dan Perlengkapan Kantor yang Disediakan				24 paket	24 paket	0	0	0	Kab. Maros, Semua Kecamatan, Semua Kelurahan	PENDAPATAN ASLI DAERAH (PAD)	3. Pemantapan kualitas hidup dan kapasitas sumber daya manusia menuju SDM berdaya saing	Aparatur Sipil Negara Stuan Polisi Pamong Praja, Pemadam Kebakaran dan Penyelamatan	24 paket	307,670,000	SATUAN POLISI PAMONG PRAJA, PEMADAM KEBAKARAN DAN PENYELAMATAN	

**Rancangan Perubahan Rencana Kerja Pemerintah Daerah (RKPD)
Kabupaten Maros
Tahun 2023**

Kode	Urusan/ Bidang Urusan/ Program/ Kegiatan/ Sub Kegiatan	Indikator Program/ Kegiatan/ Sub Kegiatan	Target Akhir Periode RPJMD	Realisasi Capaian RKPD Tahun 2021	Prakiraan Capaian Target RKPD Tahun 2022	Capaian Kinerja dan Kerangka Pendanaan									Kelompok Sasaran	Prakiraan Maju Rencana Tahun 2024		Perangkat Daerah Penanggung Jawab
						Target 2023		Pagu Indikatif			Lokasi	Sumber Dana	Prioritas			Target	Pagu Indikatif	
						Semula	Menjadi	RKPD 2023	APBD 2023	RKPD 2023 Perubahan			Nasional	Daerah				
1.05.01.2.06.04	Penyediaan Bahan Logistik Kantor	Jumlah Paket Bahan Logistik Kantor yang Disediakan				24 paket	24 paket	84,673,500	22,650,500	22,650,500	Kab. Maros, Semua Kecamatan, Semua Kelurahan	PENDAPATAN ASLI DAERAH (PAD)	3. Pemantapan kualitas hidup dan kapasitas sumber daya manusia menuju SDM berdaya saing	Aparatur Sipil Negara Stuan Polisi Pamong Praja, Pemadam Kebakaran dan Penyelamatan	24 paket	81,628,000	SATUAN POLISI PAMONG PRAJA, PEMADAM KEBAKARAN DAN PENYELAMATAN	
1.05.01.2.06.05	Penyediaan Barang Cetak dan Penggandaan	Jumlah Paket Barang Cetak dan Penggandaan yang Disediakan				10000 paket	10000 paket	40,400,000	11,255,000	11,255,000	Kab. Maros, Semua Kecamatan, Semua Kelurahan	PENDAPATAN ASLI DAERAH (PAD)	3. Pemantapan kualitas hidup dan kapasitas sumber daya manusia menuju SDM berdaya saing	Aparatur Sipil Negara Stuan Polisi Pamong Praja, Pemadam Kebakaran dan Penyelamatan	10000 paket	76,045,000	SATUAN POLISI PAMONG PRAJA, PEMADAM KEBAKARAN DAN PENYELAMATAN	
1.05.01.2.06.06	Penyediaan Bahan Bacaan dan Peraturan Perundang-undangan	Jumlah Dokumen Bahan Bacaan dan Peraturan Perundang-Undangan yang Disediakan				12 Dokumen	12 Dokumen	0	0	0	Kab. Maros, Semua Kecamatan, Semua Kelurahan	PENDAPATAN ASLI DAERAH (PAD)	3. Pemantapan kualitas hidup dan kapasitas sumber daya manusia menuju SDM berdaya saing	Aparatur Sipil Negara Stuan Polisi Pamong Praja, Pemadam Kebakaran dan Penyelamatan	12 Dokumen	57,045,000	SATUAN POLISI PAMONG PRAJA, PEMADAM KEBAKARAN DAN PENYELAMATAN	
1.05.01.2.06.08	Fasilitasi Kunjungan Tamu	Jumlah Laporan Fasilitasi Kunjungan Tamu				1500 Laporan	1500 Laporan	31,140,000	10,000,000	10,000,000	Kab. Maros, Semua Kecamatan, Semua Kelurahan	PENDAPATAN ASLI DAERAH (PAD)	3. Pemantapan kualitas hidup dan kapasitas sumber daya manusia menuju SDM berdaya saing	Aparatur Sipil Negara Stuan Polisi Pamong Praja, Pemadam Kebakaran dan Penyelamatan	1500 Laporan	484,247,000	SATUAN POLISI PAMONG PRAJA, PEMADAM KEBAKARAN DAN PENYELAMATAN	
1.05.01.2.06.09	Penyelenggaraan Rapat Koordinasi dan Konsultasi SKPD	Jumlah Laporan Penyelenggaraan Rapat Koordinasi dan Konsultasi SKPD				169 Laporan	169 Laporan	345,924,000	74,700,000	74,700,000	Kab. Maros, Semua Kecamatan, Semua Kelurahan	PENDAPATAN ASLI DAERAH (PAD)	3. Pemantapan kualitas hidup dan kapasitas sumber daya manusia menuju SDM berdaya saing	Aparatur Sipil Negara Stuan Polisi Pamong Praja, Pemadam Kebakaran dan Penyelamatan	169 Laporan	415,134,000	SATUAN POLISI PAMONG PRAJA, PEMADAM KEBAKARAN DAN PENYELAMATAN	

Rancangan Perubahan Rencana Kerja Pemerintah Daerah (RKPD)
Kabupaten Maros
Tahun 2023

Kode	Urusan/ Bidang Urusan/ Program/ Kegiatan/ Sub Kegiatan	Indikator Program/ Kegiatan/ Sub Kegiatan	Target Akhir Periode RPJMD	Realisasi Capaian RKPD Tahun 2021	Prakiraan Capaian Target RKPD Tahun 2022	Capaian Kinerja dan Kerangka Pendanaan							Kelompok Sasaran	Prakiraan Maju Rencana Tahun 2024		Perangkat Daerah Penanggung Jawab		
						Target 2023		Pagu Indikatif			Lokasi	Sumber Dana		Prioritas			Target	Pagu Indikatif
						Semula	Menjadi	RKPD 2023	APBD 2023	RKPD 2023 Perubahan				Nasional	Daerah			
1.05.01.2.06.10	Penatausahaan Arsip Dinamis pada SKPD	Jumlah Dokumen Penatausahaan Arsip Dinamis pada SKPD				1000 Dokumen	1000 Dokumen	0	0	0	Kab. Maros, Semua Kecamatan, Semua Kelurahan	PENDAPATAN ASLI DAERAH (PAD)	3. Pemantapan kualitas hidup dan kapasitas sumber daya manusia menuju SDM berdaya saing	Aparatur Sipil Negara Stuan Polisi Pamong Praja, Pemadam Kebakaran dan Penyelamatan	1000 Dokumen	25,045,000	SATUAN POLISI PAMONG PRAJA, PEMADAM KEBAKARAN DAN PENYELAMATAN	
1.05.01.2.07	Pengadaan Barang Milik Daerah Penunjang Urusan Pemerintahan Daerah	Jumlah Jenis BMD PD Penunjang Kebutuhan Pelaksanaan Urusan Pemerintahan Daerah	Jenis		Jenis	11 Jenis	11 Jenis	8,237,726,000	17,345,000	17,345,000					11 Jenis	9,220,693,000		
1.05.01.2.07.06	Pengadaan Peralatan dan Mesin Lainnya	Jumlah Unit Peralatan dan Mesin Lainnya yang Disediakan				24 Jenis	24 Jenis	508,756,000	17,345,000	17,345,000	Kab. Maros, Turikale, Pettuadae	PENDAPATAN ASLI DAERAH (PAD)	4. Peningkatan tata kelola pemerintahan yang baik dan bersih serta kondusivitas wilayah	Aparatur Sipil Negara Stuan Polisi Pamong Praja, Pemadam Kebakaran dan Penyelamatan	24 Jenis	197,520,000	SATUAN POLISI PAMONG PRAJA, PEMADAM KEBAKARAN DAN PENYELAMATAN	
1.05.01.2.07.11	Pengadaan Sarana dan Prasarana Pendukung Gedung Kantor atau Bangunan Lainnya	Jumlah Unit Sarana dan Prasarana Pendukung Gedung Kantor atau Bangunan Lainnya yang Disediakan				24 Unit	24 Unit	0	0	0	Kab. Maros, Semua Kecamatan, Semua Kelurahan	PENDAPATAN ASLI DAERAH (PAD)	3. Pemantapan kualitas hidup dan kapasitas sumber daya manusia menuju SDM berdaya saing	Aparatur Sipil Negara Stuan Polisi Pamong Praja, Pemadam Kebakaran dan Penyelamatan	24 Unit	185,328,000	SATUAN POLISI PAMONG PRAJA, PEMADAM KEBAKARAN DAN PENYELAMATAN	
1.05.01.2.08	Penyediaan Jasa Penunjang Urusan Pemerintahan Daerah	Jumlah Jenis Jasa Penunjang Urusan Pemerintahan Daerah	Jenis		Jenis	4 Jenis	4 Jenis	2,201,980,000	5,395,592,000	5,395,592,000					4 Jenis	7,305,619,553		
1.05.01.2.08.01	Penyediaan Jasa Surat Menyurat	Jumlah Laporan Penyediaan Jasa Surat Menyurat				1000 Laporan	1000 Laporan	19,500,000	4,992,000	4,992,000	Kab. Maros, Semua Kecamatan, Semua Kelurahan	PENDAPATAN ASLI DAERAH (PAD)	3. Pemantapan kualitas hidup dan kapasitas sumber daya manusia menuju SDM berdaya saing	Aparatur Sipil Negara Stuan Polisi Pamong Praja, Pemadam Kebakaran dan Penyelamatan	1000 Laporan	30,080,000	SATUAN POLISI PAMONG PRAJA, PEMADAM KEBAKARAN DAN PENYELAMATAN	

**Rancangan Perubahan Rencana Kerja Pemerintah Daerah (RKPD)
Kabupaten Maros
Tahun 2023**

Kode	Urusan/ Bidang Urusan/ Program/ Kegiatan/ Sub Kegiatan	Indikator Program/ Kegiatan/ Sub Kegiatan	Target Akhir Periode RPJMD	Realisasi Capaian RKPD Tahun 2021	Prakiraan Capaian Target RKPD Tahun 2022	Capaian Kinerja dan Kerangka Pendanaan									Kelompok Sasaran	Prakiraan Maju Rencana Tahun 2024		Perangkat Daerah Penanggung Jawab
						Target 2023		Pagu Indikatif			Lokasi	Sumber Dana	Prioritas			Target	Pagu Indikatif	
						Semula	Menjadi	RKPD 2023	APBD 2023	RKPD 2023 Perubahan			Nasional	Daerah				
1.05.01.2.08.02	Penyediaan Jasa Komunikasi, Sumber Daya Air dan Listrik	Jumlah Laporan Penyediaan Jasa Komunikasi, Sumber Daya Air dan Listrik yang Disediakan					12 Laporan	12 Laporan	0	0	0	Kab. Maros, Semua Kecamatan, Semua Kelurahan	PENDAPATAN ASLI DAERAH (PAD)	3. Pemantapan kualitas hidup dan kapasitas sumber daya manusia menuju SDM berdaya saing	Aparatur Sipil Negara Stuan Polisi Pamong Praja, Pemadam Kebakaran dan Penyelamatan	12 Laporan	46,080,000	SATUAN POLISI PAMONG PRAJA, PEMADAM KEBAKARAN DAN PENYELAMATAN
1.05.01.2.08.03	Penyediaan Jasa Peralatan dan Perlengkapan Kantor	Jumlah Laporan Penyediaan Jasa Peralatan dan Perlengkapan Kantor yang Disediakan					24 Laporan	24 Laporan	0	0	0	Kab. Maros, Semua Kecamatan, Semua Kelurahan	PENDAPATAN ASLI DAERAH (PAD)	3. Pemantapan kualitas hidup dan kapasitas sumber daya manusia menuju SDM berdaya saing	Aparatur Sipil Negara Stuan Polisi Pamong Praja, Pemadam Kebakaran dan Penyelamatan	24 Laporan	23,350,723	SATUAN POLISI PAMONG PRAJA, PEMADAM KEBAKARAN DAN PENYELAMATAN
1.05.01.2.08.04	Penyediaan Jasa Pelayanan Umum Kantor	Jumlah Laporan Penyediaan Jasa Pelayanan Umum Kantor yang Disediakan					12 Laporan	12 Laporan	2,182,480,000	5,390,600,000	5,390,600,000	Kab. Maros, Semua Kecamatan, Semua Kelurahan	PENDAPATAN ASLI DAERAH (PAD)	3. Pemantapan kualitas hidup dan kapasitas sumber daya manusia menuju SDM berdaya saing	Aparatur Sipil Negara Stuan Polisi Pamong Praja, Pemadam Kebakaran dan Penyelamatan	12 Laporan	7,206,108,830	SATUAN POLISI PAMONG PRAJA, PEMADAM KEBAKARAN DAN PENYELAMATAN
1.05.01.2.09	Pemeliharaan Barang Milik Daerah Penunjang Urusan Pemerintahan Daerah	Jumlah Jenis BMD PD Penunjang Kebutuhan Pelaksanaan Urusan Pemerintahan Daerah Yang berda Dalam Kondisi Baik	Jenis		Jenis	11 Jenis	11 Jenis		2,921,261,000	0	0					11 Jenis	3,628,302,720	
1.05.01.2.09.05	Pemeliharaan Mebel	Jumlah Mebel yang Dipelihara					100 Unit	100 Unit	0	0	0	Kab. Maros, Semua Kecamatan, Semua Kelurahan	PENDAPATAN ASLI DAERAH (PAD)	3. Pemantapan kualitas hidup dan kapasitas sumber daya manusia menuju SDM berdaya saing	Aparatur Sipil Negara Stuan Polisi Pamong Praja, Pemadam Kebakaran dan Penyelamatan	100 Unit	85,520,000	SATUAN POLISI PAMONG PRAJA, PEMADAM KEBAKARAN DAN PENYELAMATAN
1.05.02	PROGRAM PENINGKATAN KETENTERAMAN DAN KETERTIBAN UMUM	Persentase Penyelesaian Pelanggaran K3	Persen		Persen	100 Persen	100 Persen		5,450,911,000	290,442,000	290,442,000					100 Persen	12,322,690,000	

**Rancangan Perubahan Rencana Kerja Pemerintah Daerah (RKPD)
Kabupaten Maros
Tahun 2023**

Kode	Urusan/ Bidang Urusan/ Program/ Kegiatan/ Sub Kegiatan	Indikator Program/ Kegiatan/ Sub Kegiatan	Target Akhir Periode RPJMD	Realisasi Capaian RKPD Tahun 2021	Prakiraan Capaian Target RKPD Tahun 2022	Capaian Kinerja dan Kerangka Pendanaan						Kelompok Sasaran	Prakiraan Maju Rencana Tahun 2024		Perangkat Daerah Penanggung Jawab			
						Target 2023		Pagu Indikatif			Lokasi		Sumber Dana	Prioritas		Target	Pagu Indikatif	
						Semula	Menjadi	RKPD 2023	APBD 2023	RKPD 2023 Perubahan				Nasional				Daerah
1 05 02 2.01	Penanganan Ketenteraman dan Ketertiban Umum dalam 1 (Satu) Daerah Kabupaten/Kota	Jumlah Jenis Penanganan Gangguan Ketenteraman dan Ketertiban Umum	Jenis		Jenis	9 Jenis	9 Jenis	5,205,971,000	264,630,000	264,630,000				9 Jenis	11,193,946,000			
1 05 02 2.01 01	Pencegahan Gangguan Ketenteraman dan Ketertiban Umum Melalui Deteksi Dini dan Cegah Dini, Pembinaan dan Penyuluhan, Pelaksanaan Patroli, Pengamanan, dan Pengawasan	Jumlah Kasus Gangguan Ketenteraman dan Ketertiban Umum yang Dicegah Melalui Deteksi Dini dan Cegah Dini, Pembinaan dan Penyuluhan, Pelaksanaan Patroli, Pengamanan, dan Pengawasan				365 kasus	365 kasus	3,984,500,000	196,400,000	196,400,000	Kab. Maros, Semua Kecamatan, Semua Kelurahan	PENDAPATAN ASLI DAERAH (PAD)	Memperkuat Infrastruktur Untuk Mendukung Pengembangan Ekonomi Dan Pelayanan Dasar	4. Peningkatan tata kelola pemerintahan yang baik dan bersih serta konduktivitas wilayah	Masyarakat	365 kasus	8,110,000,000	SATUAN POLISI PAMONG PRAJA, PEMADAM KEBAKARAN DAN PENYELAMATAN
1 05 02 2.01 02	Penindakan Atas Gangguan Ketenteraman dan Ketertiban Umum berdasarkan Perda dan Perkada Melalui Penertiban dan Penanganan Unjuk Rasa dan Kerusuhan Massa	Jumlah Kasus Gangguan Ketenteraman dan Ketertiban Umum berdasarkan Perda dan Perkada Melalui Penertiban dan Penanganan Unjuk Rasa dan Kerusuhan Massa yang Dilakukan Penindakan				100 kasus	100 kasus	126,900,000	21,900,000	21,900,000	Kab. Maros, Semua Kecamatan, Semua Kelurahan	PENDAPATAN ASLI DAERAH (PAD)	Memperkuat Infrastruktur Untuk Mendukung Pengembangan Ekonomi Dan Pelayanan Dasar	4. Peningkatan tata kelola pemerintahan yang baik dan bersih serta konduktivitas wilayah	Masyarakat	100 kasus	350,650,000	SATUAN POLISI PAMONG PRAJA, PEMADAM KEBAKARAN DAN PENYELAMATAN
1 05 02 2.01 03	Koordinasi Penyelenggaraan Ketenteraman dan Ketertiban Umum serta Perlindungan Masyarakat Tingkat Kabupaten/Kota	Jumlah Dokumen Hasil Pelaksanaan Koordinasi Penyelenggaraan Ketenteraman, Ketertiban Umum dan Perlindungan Masyarakat Tingkat Kabupaten/Kota				14 Dokumen	14 Dokumen	95,400,000	20,400,000	20,400,000	Kab. Maros, Semua Kecamatan, Semua Kelurahan	PENDAPATAN ASLI DAERAH (PAD)	Memperkuat Infrastruktur Untuk Mendukung Pengembangan Ekonomi Dan Pelayanan Dasar	4. Peningkatan tata kelola pemerintahan yang baik dan bersih serta konduktivitas wilayah	Masyarakat	14 Dokumen	120,000,000	SATUAN POLISI PAMONG PRAJA, PEMADAM KEBAKARAN DAN PENYELAMATAN
1 05 02 2.01 08	Penyusunan SOP Ketertiban Umum dan Ketenteraman Masyarakat	Jumlah Dokumen SOP Ketertiban Umum dan Ketenteraman Masyarakat yang Telah Dibuat dan Dimutakhirkan				10 Dokumen	10 Dokumen	22,576,000	5,930,000	5,930,000	Kab. Maros, Semua Kecamatan, Semua Kelurahan	PENDAPATAN ASLI DAERAH (PAD)	Memperkuat Infrastruktur Untuk Mendukung Pengembangan Ekonomi Dan Pelayanan Dasar	4. Peningkatan tata kelola pemerintahan yang baik dan bersih serta konduktivitas wilayah	Masyarakat	10 Dokumen	100,872,000	SATUAN POLISI PAMONG PRAJA, PEMADAM KEBAKARAN DAN PENYELAMATAN
1 05 02 2.01 09	Penyediaan Layanan dalam rangka Dampak Penegakan Peraturan Daerah dan Perkada	Jumlah Laporan Penyediaan Layanan Dampak Penegakan Perda dan Perkada yang Terlayani				20 Laporan	20 Laporan	125,955,000	20,000,000	20,000,000	Kab. Maros, Semua Kecamatan, Semua Kelurahan	PENDAPATAN ASLI DAERAH (PAD)	Memperkuat Infrastruktur Untuk Mendukung Pengembangan Ekonomi Dan Pelayanan Dasar	4. Peningkatan tata kelola pemerintahan yang baik dan bersih serta konduktivitas wilayah	Masyarakat	20 Laporan	134,000,000	SATUAN POLISI PAMONG PRAJA, PEMADAM KEBAKARAN DAN PENYELAMATAN

**Rancangan Perubahan Rencana Kerja Pemerintah Daerah (RKPD)
Kabupaten Maros
Tahun 2023**

Kode	Urusan/ Bidang Urusan/ Program/ Kegiatan/ Sub Kegiatan	Indikator Program/ Kegiatan/ Sub Kegiatan	Target Akhir Periode RPJMD	Realisasi Capaian RKPD Tahun 2021	Prakiraan Capaian Target RKPD Tahun 2022	Capaian Kinerja dan Kerangka Pendanaan							Kelompok Sasaran	Prakiraan Maju Rencana Tahun 2024		Perangkat Daerah Penanggung Jawab		
						Target 2023		Pagu Indikatif			Lokasi	Sumber Dana		Prioritas			Target	Pagu Indikatif
						Semula	Menjadi	RKPD 2023	APBD 2023	RKPD 2023 Perubahan				Nasional	Daerah			
1 05 02 2.02	Penegakan Peraturan Daerah Kabupaten/Kota dan Peraturan Bupati/Wali Kota	Jumlah Laporan Penegakan Peraturan Daerah dan Peraturan Bupati di Tegakan	Laporan		Laporan	3 Laporan	3 Laporan	181,350,000	20,680,000	20,680,000				3 Laporan	927,744,000			
1 05 02 2.02 01	Sosialisasi Penegakan Peraturan Daerah dan Peraturan Bupati/Wali Kota	Jumlah Laporan Hasil Pelaksanaan Sosialisasi Penegakan Perda/Perkada kepada Masyarakat/Kelompok Masyarakat/Pelaku Usaha/				14 Laporan	14 Laporan	114,050,000	8,050,000	8,050,000	Kab. Maros, Semua Kecamatan, Semua Kelurahan Kab. Maros, Marusu, Temmapaduae	PENDAPATAN ASLI DAERAH (PAD)	4. Peningkatan tata kelola pemerintahan yang baik dan bersih serta kondusivitas wilayah	Masyarakat	14 Laporan	345,000,000	SATUAN POLISI PAMONG PRAJA, PEMADAM KEBAKARAN DAN PENYELAMATAN	
1 05 02 2.02 02	Pengawasan Atas Kepatuhan Terhadap Pelaksanaan Peraturan Daerah dan Peraturan Bupati/Wali Kota	Jumlah Laporan Hasil Pelaksanaan Pengawasan yang Dilakukan Terhadap Kepatuhan Terhadap Pelaksanaan Peraturan Daerah dan Peraturan Bupati/Wali Kota				14 Laporan	14 Laporan	27,950,000	7,845,000	7,845,000	Kab. Maros, Semua Kecamatan, Semua Kelurahan Kab. Maros, Marusu, Temmapaduae	PENDAPATAN ASLI DAERAH (PAD)	1. Peningkatan pertumbuhan dan ketahanan ekonomi secara berkelanjutan dengan memperhatikan keberlanjutan lingkungan hidup dan ketahanan bencana	Masyarakat	14 Laporan	360,872,000	SATUAN POLISI PAMONG PRAJA, PEMADAM KEBAKARAN DAN PENYELAMATAN	
1 05 02 2.02 03	Penanganan Atas Pelanggaran Peraturan Daerah dan Peraturan Bupati/Wali Kota	Jumlah Laporan Pelaksanaan Penanganan Atas Pelanggaran Peraturan Daerah dan Peraturan Gubernur yang Dapat Ditangani Sesuai SOP				67 Laporan	67 Laporan	39,350,000	4,785,000	4,785,000	Kab. Maros, Marusu, Temmapaduae	PENDAPATAN ASLI DAERAH (PAD)	4. Peningkatan tata kelola pemerintahan yang baik dan bersih serta kondusivitas wilayah	Masyarakat	67 Laporan	221,872,000	SATUAN POLISI PAMONG PRAJA, PEMADAM KEBAKARAN DAN PENYELAMATAN	
1 05 02 2.03	Pembinaan Penyidik Pegawai Negeri Sipil (PPNS) Kabupaten/Kota	Jumlah Laporan Hasil Pelaksanaan Peningkatan Kapasitas Pejabat PPNS dalam Mendukung Penyelenggaraan Ketertiban Umum dan Ketenteraman Masyarakat serta Penegakan Perda dan Perkada	Laporan		Laporan	1 Laporan	1 Laporan	63,590,000	5,132,000	5,132,000				1 Laporan	201,000,000			
1 05 02 2.03 01	Pengembangan Kapasitas dan Karier PPNS	Jumlah Laporan Hasil Pelaksanaan Peningkatan Kapasitas Pejabat PPNS dalam Mendukung Penyelenggaraan Ketertiban Umum dan Ketenteraman Masyarakat serta Penegakan Perda dan Perkada				5 Laporan	5 Laporan	63,590,000	5,132,000	5,132,000	Kab. Maros, Semua Kecamatan, Semua Kelurahan	PENDAPATAN ASLI DAERAH (PAD)	4. Peningkatan tata kelola pemerintahan yang baik dan bersih serta kondusivitas wilayah	Masyarakat	5 Laporan	201,000,000	SATUAN POLISI PAMONG PRAJA, PEMADAM KEBAKARAN DAN PENYELAMATAN	

**Rancangan Perubahan Rencana Kerja Pemerintah Daerah (RKPD)
Kabupaten Maros
Tahun 2023**

Kode	Urusan/ Bidang Urusan/ Program/ Kegiatan/ Sub Kegiatan	Indikator Program/ Kegiatan/ Sub Kegiatan	Target Akhir Periode RPJMD	Realisasi Capaian RKPD Tahun 2021	Prakiraan Capaian Target RKPD Tahun 2022	Capaian Kinerja dan Kerangka Pendanaan							Kelompok Sasaran	Prakiraan Maju Rencana Tahun 2024		Perangkat Daerah Penanggung Jawab		
						Target 2023		Pagu Indikatif			Lokasi	Sumber Dana		Prioritas			Target	Pagu Indikatif
						Semula	Menjadi	RKPD 2023	APBD 2023	RKPD 2023 Perubahan				Nasional	Daerah			
1 05 04	PROGRAM PENCEGAHAN, PENANGGULANGAN, PENYELAMATAN KEBAKARAN DAN PENYELAMATAN NON KEBAKARAN	Persentase Masyarakat Maros Yang Memperoleh Layanan Pemadaman, Penyelamatan dan Evakuasi Sesuai SPM pelayanan penyelamatan dan evakuasi korban kebakaran	Persen		Persen	100 Persen	100 Persen	7,873,124,649	488,443,000	488,443,000					100 Persen	14,465,973,333		
1 05 04	2.01	Pencegahan, Pengendalian, Pemadaman, Penyelamatan, dan Penanganan Bahan Berbahaya dan Beracun Kebakaran dalam Daerah Kabupaten/Kota	Jumlah Jenis Pencegahan, Pengendalian, Pemadaman, Penyelamatan, dan Penanganan Bahan Berbahaya dan Beracun Kebakaran	Jenis	Jenis	10 Jenis	10 Jenis	5,814,602,105	464,698,000	464,698,000					10 Jenis	11,427,455,000		
1 05 04	2.01 02	Pemadaman dan Pengendalian Kebakaran dalam Daerah Kabupaten/Kota	Jumlah Laporan Hasil Pelaksanaan Kegiatan Kesiapsiagaan Petugas Piket dan Pemadaman Kebakaran dalam Daerah Kabupaten/Kota			365 Laporan	365 Laporan	1,005,300,000	209,500,000	209,500,000	Kab. Maros, Semua Kecamatan, Semua Kelurahan	PENDAPATAN ASLI DAERAH (PAD)	Memperkuat Infrastruktur Untuk Mendukung Pengembangan Ekonomi Dan Pelayanan Dasar	1. Peningkatan pertumbuhan dan ketahanan ekonomi secara berkelanjutan dengan memperhatikan keberlanjutan lingkungan hidup dan ketahanan bencana	Masyarakat	365 Laporan	6,757,800,000	SATUAN POLISI PAMONG PRAJA, PEMADAM KEBAKARAN DAN PENYELAMATAN
1 05 04	2.01 03	Penyelamatan dan Evakuasi Korban Kebakaran dan Non Kebakaran	Jumlah Dokumen Hasil Pelaksanaan Kegiatan Kesiapsiagaan Petugas Piket dan Penyelamatan/Evakuasi Saat Penanggulangan Kebakaran dan Non Kebakaran			12 Dokumen	12 Dokumen	190,820,605	10,200,000	10,200,000	Kab. Maros, Semua Kecamatan, Semua Kelurahan	PENDAPATAN ASLI DAERAH (PAD)	Memperkuat Infrastruktur Untuk Mendukung Pengembangan Ekonomi Dan Pelayanan Dasar	1. Peningkatan pertumbuhan dan ketahanan ekonomi secara berkelanjutan dengan memperhatikan keberlanjutan lingkungan hidup dan ketahanan bencana	Masyarakat	12 Dokumen	280,500,000	SATUAN POLISI PAMONG PRAJA, PEMADAM KEBAKARAN DAN PENYELAMATAN
1 05 04	2.01 05	Standarisasi Sarana dan Prasarana Pencegahan, Penanggulangan Kebakaran dan Alat Pelindung Diri	Jumlah Dokumen Hasil Pelaksanaan Kegiatan Standarisasi Sarana dan Prasarana Pencegahan, Penanggulangan Kebakaran dan Alat Pelindung Diri Secara Berkala (Setiap Tahun), Sah, dan Legal			24 Dokumen	24 Dokumen	79,018,000	181,998,000	181,998,000	Kab. Maros, Semua Kecamatan, Semua Kelurahan	PENDAPATAN ASLI DAERAH (PAD)	Memperkuat Infrastruktur Untuk Mendukung Pengembangan Ekonomi Dan Pelayanan Dasar	1. Peningkatan pertumbuhan dan ketahanan ekonomi secara berkelanjutan dengan memperhatikan keberlanjutan lingkungan hidup dan ketahanan bencana	Masyarakat	24 Dokumen	100,000,000	SATUAN POLISI PAMONG PRAJA, PEMADAM KEBAKARAN DAN PENYELAMATAN

**Rancangan Perubahan Rencana Kerja Pemerintah Daerah (RKPD)
Kabupaten Maros
Tahun 2023**

Kode	Urusan/ Bidang Urusan/ Program/ Kegiatan/ Sub Kegiatan	Indikator Program/ Kegiatan/ Sub Kegiatan	Target Akhir Periode RPJMD	Realisasi Capaian RKPD Tahun 2021	Prakiraan Capaian Target RKPD Tahun 2022	Capaian Kinerja dan Kerangka Pendanaan								Kelompok Sasaran	Prakiraan Maju Rencana Tahun 2024		Perangkat Daerah Penanggung Jawab	
						Target 2023		Pagu Indikatif			Lokasi	Sumber Dana	Prioritas		Target	Pagu Indikatif		
						Semula	Menjadi	RKPD 2023	APBD 2023	RKPD 2023 Perubahan			Nasional					Daerah
1.05.04.2.01.06	Pengadaan Sarana dan Prasarana Pencegahan, Penanggulangan Kebakaran dan Alat Pelindung Diri	Jumlah Sarana dan Prasarana Untuk Pencegahan dan Penanggulangan Kebakaran dan Alat Pelindung Diri yang Sah dan Legal Sesuai Standar Teknis Terkait				24 Unit	24 Unit	3,016,450,500	51,000,000	51,000,000	Kab. Maros, Lau, Mattirodele	PENDAPATAN ASLI DAERAH (PAD)	Memperkuat Infrastruktur Untuk Mendukung Pengembangan Ekonomi Dan Pelayanan Dasar	1. Peningkatan pertumbuhan dan ketahanan ekonomi secara berkelanjutan dengan memperhatikan keberlanjutan lingkungan hidup dan ketahanan bencana	Masyarakat	24 Unit	3,000,000,000	SATUAN POLISI PAMONG PRAJA, PEMADAM KEBAKARAN DAN PENYELAMATAN
1.05.04.2.01.08	Pengelolaan Sistem Komunikasi dan Informasi Kebakaran dan Penyelamatan (SKIK)	Jumlah Desa/Kelurahan yang Memiliki Sistem Komunikasi & Infomasi Kebakaran dan Penyelamatan (SKIKP) yang Bisa di Secara Perbaharui atau Dimutakhirkan Secara Berkala (Setiap Tahun), Berkelanjutan dan Real Time yang Dimiliki Oleh Desa/Kelurahan Setiap Tahunnya				103 Desa/Kelurahan	103 Desa/Kelurahan	207,810,000	12,000,000	12,000,000	Kab. Maros, Semua Kecamatan, Semua Kelurahan	PENDAPATAN ASLI DAERAH (PAD)	Memperkuat Infrastruktur Untuk Mendukung Pengembangan Ekonomi Dan Pelayanan Dasar	1. Peningkatan pertumbuhan dan ketahanan ekonomi secara berkelanjutan dengan memperhatikan keberlanjutan lingkungan hidup dan ketahanan bencana	Masyarakat	103 Desa/Kelurahan	185,000,000	SATUAN POLISI PAMONG PRAJA, PEMADAM KEBAKARAN DAN PENYELAMATAN
1.05.04.2.02	Inspeksi Peralatan Proteksi Kebakaran	Jumlah Dokumen Bangunan/Gedung/Lingkungan yang Dipersyaratkan Memiliki Sistem Proteksi Kebakaran	Dokumen		Dokumen	2 Dokumen	2 Dokumen	206,290,000	9,150,000	9,150,000						2 Dokumen	403,333,333	
1.05.04.2.02.02	Penilaian Sarana Prasarana Proteksi Kebakaran	Jumlah Dokumen yang Memuat Data Bangunan/Gedung/Lingkungan yang Memenuhi Kelaikan Standar Sarana Prasarana Proteksi Kebakaran				100 Dokumen	100 Dokumen	171,000,000	9,150,000	9,150,000	Kab. Maros, Semua Kecamatan, Semua Kelurahan	PENDAPATAN ASLI DAERAH (PAD)	1. Peningkatan pertumbuhan dan ketahanan ekonomi secara berkelanjutan dengan memperhatikan keberlanjutan lingkungan hidup dan ketahanan bencana	Masyarakat	100 Dokumen	223,333,333	SATUAN POLISI PAMONG PRAJA, PEMADAM KEBAKARAN DAN PENYELAMATAN	
1.05.04.2.04	Pemberdayaan Masyarakat dalam Pencegahan Kebakaran	Jumlah Jenis Data Warga dan Desa/Kelurahan yang memiliki kompetensi Pencegahan dan Penanggulangan Kebakaran	Jenis		Jenis	1 Jenis	1 Jenis	765,813,000	14,595,000	14,595,000						1 Jenis	1,106,885,000	

**Rancangan Perubahan Rencana Kerja Pemerintah Daerah (RKPD)
Kabupaten Maros
Tahun 2023**

Kode	Urusan/ Bidang Urusan/ Program/ Kegiatan/ Sub Kegiatan	Indikator Program/ Kegiatan/ Sub Kegiatan	Target Akhir Periode RPJMD	Realisasi Capaian RKPD Tahun 2021	Prakiraan Capaian Target RKPD Tahun 2022	Capaian Kinerja dan Kerangka Pendanaan							Kelompok Sasaran	Prakiraan Maju Rencana Tahun 2024		Perangkat Daerah Penanggung Jawab		
						Target 2023		Pagu Indikatif			Lokasi	Sumber Dana		Prioritas			Target	Pagu Indikatif
						Semula	Menjadi	RKPD 2023	APBD 2023	RKPD 2023 Perubahan				Nasional	Daerah			
1 05 04 2.04 02	Pembentukan dan Pembinaan Relawan Pemadam Kebakaran	Jumlah Desa/Kelurahan yang Terbentuk dan Terbina Relawan Pemadam Kebakaran pada Lingkup Sistem Ketahanan Kebakaran Lingkungan (SKKL) Setiap Tahunnya				103 Desa/Kelurahan	103 Desa/Kelurahan	218,705,000	14,595,000	14,595,000	Kab. Maros, Tompobulu, Tompobulu, Kab. Maros, Lau, Mattirode deng	PENDAPATAN ASLI DAERAH (PAD)	1. Peningkatan pertumbuhan dan ketahanan ekonomi secara berkelanjutan dengan memperhatikan keberlanjutan lingkungan hidup dan ketahanan bencana	Masyarakat	103 Desa/Kelurahan	350,500,000	SATUAN POLISI PAMONG PRAJA, PEMADAM KEBAKARAN DAN PENYELAMATAN	
TOTAL								21,641,345,731	14,011,203,971	14,011,203,971					46,334,035,486			

**Rancangan Perubahan Rencana Kerja Pemerintah Daerah (RKPD)
Kabupaten Maros
Tahun 2023**

Kode	Urusan/ Bidang Urusan/ Program/ Kegiatan/ Sub Kegiatan	Indikator Program/ Kegiatan/ Sub Kegiatan	Target Akhir Periode RPJMD	Realisasi Capaian RKPD Tahun 2021	Prakiraan Capaian Target RKPD Tahun 2022	Capaian Kinerja dan Kerangka Pendanaan							Kelompok Sasaran	Prakiraan Maju Rencana Tahun 2024		Perangkat Daerah Penanggung Jawab			
						Target 2023		Pagu Indikatif			Lokasi	Sumber Dana		Prioritas			Target	Pagu Indikatif	
						Semula	Menjadi	RKPD 2023	APBD 2023	RKPD 2023 Perubahan				Nasional	Daerah				
1						URUSAN PEMERINTAHAN WAJIB YANG BERKAITAN DENGAN PELAYANAN DASAR													
1	05								7,749,940,919	17,212,740,684	17,212,740,684			8,094,288,250					
1	05	01							5,542,903,919	4,479,937,684	4,479,937,684			19 Dokumen	4,341,600,000				
1	05	01	2.01						17,192,850	10,220,850	10,220,850			19 Dokumen	35,700,000				
1	05	01	2.01	01								Kab. Maros, Turikale, Pettuadae	PENDAPATAN ASLI DAERAH (PAD)	Mengembangka n Wilayah Untuk Mengurangi Kesenjangan Dan Menjamin Pemerataan	1. Peningkatan pertumbuhan dan ketahanan ekonomi secara berkelanjutan dengan memperhatikan keberlanjutan lingkungan hidup dan ketahanan bencana	Internal Perangkat Daerah	0 Dokumen 2 Dokumen	5,100,000	BADAN PENANGGULAN GAN BENCANA DAERAH
1	05	01	2.01	02					2,072,000	1,492,000	1,492,000	Kab. Maros, Turikale, Pettuadae	PENDAPATAN ASLI DAERAH (PAD)	Mengembangka n Wilayah Untuk Mengurangi Kesenjangan Dan Menjamin Pemerataan	1. Peningkatan pertumbuhan dan ketahanan ekonomi secara berkelanjutan dengan memperhatikan keberlanjutan lingkungan hidup dan ketahanan bencana	Internal Perangkat Daerah	1 Dokumen 0 Dokumen	5,100,000	BADAN PENANGGULAN GAN BENCANA DAERAH
1	05	01	2.01	03					2,255,000	1,500,000	1,500,000	Kab. Maros, Turikale, Pettuadae	PENDAPATAN ASLI DAERAH (PAD) Dana Transfe Umum-Dana Alokasi Umum	Mengembangka n Wilayah Untuk Mengurangi Kesenjangan Dan Menjamin Pemerataan	1. Peningkatan pertumbuhan dan ketahanan ekonomi secara berkelanjutan dengan memperhatikan keberlanjutan lingkungan hidup dan ketahanan bencana	Internal Perangkat Daerah	1 Dokumen 0 Dokumen	5,100,000	BADAN PENANGGULAN GAN BENCANA DAERAH

**Rancangan Perubahan Rencana Kerja Pemerintah Daerah (RKPD)
Kabupaten Maros
Tahun 2023**

Kode	Urusan/ Bidang Urusan/ Program/ Kegiatan/ Sub Kegiatan	Indikator Program/ Kegiatan/ Sub Kegiatan	Target Akhir Periode RPJMD	Realisasi Capaian RKPD Tahun 2021	Prakiraan Capaian Target RKPD Tahun 2022	Capaian Kinerja dan Kerangka Pendanaan							Kelompok Sasaran	Prakiraan Maju Rencana Tahun 2024		Perangkat Daerah Penanggung Jawab		
						Target 2023		Pagu Indikatif			Lokasi	Sumber Dana		Prioritas			Target	Pagu Indikatif
						Semula	Menjadi	RKPD 2023	APBD 2023	RKPD 2023 Perubahan				Nasional	Daerah			
1.05.01.2.01.04	Koordinasi dan Penyusunan DPA- SKPD	Jumlah Dokumen DPA- PD Jumlah Dokumen DPA- SKPD dan Laporan Hasil Koordinasi Penyusunan Dokumen DPA-SKPD				1 Dokumen 0 Dokumen	1 Dokumen 0 Dokumen	2,074,000	1,900,000	1,900,000	Kab. Maros, Turikale, Pettuadae	PENDAPATAN ASLI DAERAH (PAD) Dana Transfer Umum-Dana Alokasi Umum	Mengembangka n Wilayah Untuk Mengurangi Kesenjangan Dan Menjamin Pemerataan	1. Peningkatan pertumbuhan dan ketahanan ekonomi secara berkelanjutan dengan memperhatikan keberlanjutan lingkungan hidup dan ketahanan bencana	Internal Perangkat Daerah	1 Dokumen 0 Dokumen	5,100,000	BADAN PENANGGULAN GAN BENCANA DAERAH
1.05.01.2.01.05	Koordinasi dan Penyusunan Perubahan DPA- SKPD	Jumlah Dokumen Perubahan DPA-PD Jumlah Dokumen Perubahan DPA-SKPD dan Laporan Hasil Koordinasi Penyusunan Dokumen Perubahan DPA-SKPD				1 Dokumen 0 Dokumen	1 Dokumen 0 Dokumen	2,566,000	2,080,000	2,080,000	Kab. Maros, Turikale, Pettuadae	PENDAPATAN ASLI DAERAH (PAD) Dana Transfer Umum-Dana Alokasi Umum	Mengembangka n Wilayah Untuk Mengurangi Kesenjangan Dan Menjamin Pemerataan	1. Peningkatan pertumbuhan dan ketahanan ekonomi secara berkelanjutan dengan memperhatikan keberlanjutan lingkungan hidup dan ketahanan bencana	Internal Perangkat Daerah	1 Dokumen 0 Dokumen	5,100,000	BADAN PENANGGULAN GAN BENCANA DAERAH
1.05.01.2.01.06	Koordinasi dan Penyusunan Laporan Capaian Kinerja dan Ikhtisar Realisasi Kinerja SKPD	Jumlah Dokumen SAKIP - PD Jumlah Laporan Capaian Kinerja dan Ikhtisar Realisasi Kinerja SKPD dan Laporan Hasil Koordinasi Penyusunan Laporan Capaian Kinerja dan Ikhtisar Realisasi Kinerja SKPD				1 Dokumen 0 Laporan	1 Dokumen 0 Laporan	2,300,850	1,190,850	1,190,850	Kab. Maros, Turikale, Pettuadae	Dana Transfer Umum- Dana Alokasi Umum	Mengembangka n Wilayah Untuk Mengurangi Kesenjangan Dan Menjamin Pemerataan	1. Peningkatan pertumbuhan dan ketahanan ekonomi secara berkelanjutan dengan memperhatikan keberlanjutan lingkungan hidup dan ketahanan bencana	Internal Perangkat Daerah	1 Dokumen 0 Laporan	5,100,000	BADAN PENANGGULAN GAN BENCANA DAERAH
1.05.01.2.01.07	Evaluasi Kinerja Perangkat Daerah	Jumlah Dokumen Laporan Kinerja (LAPKIN) Perangkat Daerah Jumlah Laporan Evaluasi Kinerja Perangkat Daerah				12 Dokumen 0 Laporan	12 Dokumen 0 Laporan	3,698,000	828,000	828,000	Kab. Maros, Turikale, Pettuadae	PENDAPATAN ASLI DAERAH (PAD) Dana Transfer Umum-Dana Alokasi Umum	Mengembangka n Wilayah Untuk Mengurangi Kesenjangan Dan Menjamin Pemerataan	1. Peningkatan pertumbuhan dan ketahanan ekonomi secara berkelanjutan dengan memperhatikan keberlanjutan lingkungan hidup dan ketahanan bencana	Internal Perangkat Daerah	12 Dokumen 0 Laporan	5,100,000	BADAN PENANGGULAN GAN BENCANA DAERAH
1.05.01.2.02	Administrasi Keuangan Perangkat Daerah	Jumlah Dokumen Laporan Keuangan	Dokumen		Dokumen	71 Dokumen	71 Dokumen	3,508,403,144	3,183,644,580	3,183,644,580						71 Dokumen	2,736,700,000	

**Rancangan Perubahan Rencana Kerja Pemerintah Daerah (RKPD)
Kabupaten Maros
Tahun 2023**

Kode	Urusan/ Bidang Urusan/ Program/ Kegiatan/ Sub Kegiatan	Indikator Program/ Kegiatan/ Sub Kegiatan	Target Akhir Periode RPJMD	Realisasi Capaian RKPD Tahun 2021	Prakiraan Capaian Target RKPD Tahun 2022	Capaian Kinerja dan Kerangka Pendanaan								Kelompok Sasaran	Prakiraan Maju Rencana Tahun 2024		Perangkat Daerah Penanggung Jawab		
						Target 2023		Pagu Indikatif			Lokasi	Sumber Dana	Prioritas		Target	Pagu Indikatif			
						Semula	Menjadi	RKPD 2023	APBD 2023	RKPD 2023 Perubahan			Nasional					Daerah	
1.05.01.2.02.01	Penyediaan Gaji dan Tunjangan ASN	Jumlah Dokumen Laporan Pembayaran Gaji dan Tunjangan ASN Jumlah Orang yang Menerima Gaji dan Tunjangan ASN					14 Dokumen 0 Orang/bulan	14 Dokumen 0 Orang/bulan	3,320,311,144	3,025,715,580	3,025,715,580	Kab. Maros, Turikale, Pettuadae	Dana Transfer Umum-Dana Alokasi Umum	Mengembangkan Wilayah Untuk Mengurangi Kesenjangan Dan Menjamin Pemerataan	1. Peningkatan pertumbuhan dan ketahanan ekonomi secara berkelanjutan dengan memperhatikan keberlanjutan lingkungan hidup dan ketahanan bencana	Cakupan Dokumen Keuangan Yang di Hasilkan	14 Dokumen 0 Orang/bulan	2,701,000,000	BADAN PENANGGULANGAN BENCANA DAERAH
1.05.01.2.02.02	Penyediaan Administrasi Pelaksanaan Tugas ASN	Jumlah Dokumen Hasil Penyediaan Administrasi Pelaksanaan Tugas ASN Jumlah Dokumen Laporan Hasil Pelaksanaan Tugas ASN					0 Dokumen 12 Dokumen	0 Dokumen 12 Dokumen	9,926,500	0	0	Kab. Maros, Turikale, Pettuadae	Dana Transfer Umum-Dana Alokasi Umum	Mengembangkan Wilayah Untuk Mengurangi Kesenjangan Dan Menjamin Pemerataan	1. Peningkatan pertumbuhan dan ketahanan ekonomi secara berkelanjutan dengan memperhatikan keberlanjutan lingkungan hidup dan ketahanan bencana	Cakupan Dokumen Keuangan Yang di Hasilkan	0 Dokumen 12 Dokumen	5,100,000	BADAN PENANGGULANGAN BENCANA DAERAH
1.05.01.2.02.03	Pelaksanaan Penatausahaan dan Pengujian/Verifikasi Keuangan SKPD	Jumlah Dokumen Laporan Atas Hasil Penatausahaan dan Verifikasi Keuangan PD Jumlah Dokumen Penatausahaan dan Pengujian/Verifikasi Keuangan SKPD					12 Dokumen 0 Dokumen	12 Dokumen 0 Dokumen	119,040,000	147,120,000	147,120,000	Kab. Maros, Turikale, Pettuadae	Dana Transfer Umum-Dana Alokasi Umum	Mengembangkan Wilayah Untuk Mengurangi Kesenjangan Dan Menjamin Pemerataan	1. Peningkatan pertumbuhan dan ketahanan ekonomi secara berkelanjutan dengan memperhatikan keberlanjutan lingkungan hidup dan ketahanan bencana	Cakupan Dokumen Keuangan Yang di Hasilkan	12 Dokumen 0 Dokumen	5,100,000	BADAN PENANGGULANGAN BENCANA DAERAH
1.05.01.2.02.04	Koordinasi dan Pelaksanaan Akuntansi SKPD	Jumlah Dokumen Koordinasi dan Pelaksanaan Akuntansi SKPD Jumlah Dokumen Laporan Pelaksanaan Akuntansi PD					0 Dokumen 12 Dokumen	0 Dokumen 12 Dokumen	15,396,500	2,726,500	2,726,500	Kab. Maros, Turikale, Pettuadae	PENDAPATAN ASLI DAERAH (PAD)	Mengembangkan Wilayah Untuk Mengurangi Kesenjangan Dan Menjamin Pemerataan	1. Peningkatan pertumbuhan dan ketahanan ekonomi secara berkelanjutan dengan memperhatikan keberlanjutan lingkungan hidup dan ketahanan bencana	Cakupan Dokumen Keuangan Yang di Hasilkan	0 Dokumen 12 Dokumen	5,100,000	BADAN PENANGGULANGAN BENCANA DAERAH

**Rancangan Perubahan Rencana Kerja Pemerintah Daerah (RKPD)
Kabupaten Maros
Tahun 2023**

Kode	Urusan/ Bidang Urusan/ Program/ Kegiatan/ Sub Kegiatan	Indikator Program/ Kegiatan/ Sub Kegiatan	Target Akhir Periode RPJMD	Realisasi Capaian RKPD Tahun 2021	Prakiraan Capaian Target RKPD Tahun 2022	Capaian Kinerja dan Kerangka Pendanaan							Kelompok Sasaran	Prakiraan Maju Rencana Tahun 2024		Perangkat Daerah Penanggung Jawab		
						Target 2023		Pagu Indikatif			Lokasi	Sumber Dana		Prioritas			Target	Pagu Indikatif
						Semula	Menjadi	RKPD 2023	APBD 2023	RKPD 2023 Perubahan				Nasional	Daerah			
1.05.01.2.02.05	Koordinasi dan Penyusunan Laporan Keuangan Akhir Tahun SKPD	Jumlah Dokumen Laporan Keuangan Akhir Tahun PD Jumlah Laporan Keuangan Akhir Tahun SKPD dan Laporan Hasil Koordinasi Penyusunan Laporan Keuangan Akhir Tahun SKPD				1 Dokumen 0 Laporan	1 Dokumen 0 Laporan	13,352,500	4,082,500	4,082,500	Kab. Maros, Turikale, Pettuadae	PENDAPATAN ASLI DAERAH (PAD)	Mengembangkan Wilayah Untuk Mengurangi Kesenjangan Dan Menjamin Pemerataan	1. Peningkatan pertumbuhan dan ketahanan ekonomi secara berkelanjutan dengan memperhatikan keberlanjutan lingkungan hidup dan ketahanan bencana	Cakupan Dokumen Keuangan Yang di Hasilkan	1 Dokumen 0 Laporan	5,100,000	BADAN PENANGGULANGAN BENCANA DAERAH
1.05.01.2.02.06	Pengelolaan dan Penyiapan Bahan Tanggapan Pemeriksaan	Jumlah Dokumen Bahan Tanggapan Pemeriksaan dan Tindak Lanjut Pemeriksaan Jumlah Dokumen Laporan Hasil Penyiapan Bahan Tanggapan Pemeriksaan				0 Dokumen 1 Dokumen	0 Dokumen 1 Dokumen	16,826,500	0	0	Kab. Maros, Turikale, Pettuadae	Dana Transfer Umum-Dana Alokasi Umum	Mengembangkan Wilayah Untuk Mengurangi Kesenjangan Dan Menjamin Pemerataan	1. Peningkatan pertumbuhan dan ketahanan ekonomi secara berkelanjutan dengan memperhatikan keberlanjutan lingkungan hidup dan ketahanan bencana	Cakupan Dokumen Keuangan Yang di Hasilkan	0 Dokumen 1 Dokumen	5,100,000	BADAN PENANGGULANGAN BENCANA DAERAH
1.05.01.2.02.07	Koordinasi dan Penyusunan Laporan Keuangan Bulanan/ Triwulanan/ Semesteran SKPD	Jumlah Dokumen Laporan Keuangan Bulanan/Triwulanan/Semesteran PD Jumlah Laporan Keuangan Bulanan/ Triwulanan/ Semesteran SKPD dan Laporan Koordinasi Penyusunan Laporan Keuangan Bulanan/Triwulanan/Semesteran SKPD				18 Dokumen 0 Laporan	18 Dokumen 0 Laporan	13,550,000	4,000,000	4,000,000	Kab. Maros, Turikale, Pettuadae	PENDAPATAN ASLI DAERAH (PAD)	Mengembangkan Wilayah Untuk Mengurangi Kesenjangan Dan Menjamin Pemerataan	1. Peningkatan pertumbuhan dan ketahanan ekonomi secara berkelanjutan dengan memperhatikan keberlanjutan lingkungan hidup dan ketahanan bencana	Cakupan Dokumen Keuangan Yang di Hasilkan	18 Dokumen 0 Laporan	5,100,000	BADAN PENANGGULANGAN BENCANA DAERAH
1.05.01.2.02.08	Penyusunan Pelaporan dan Analisis Prognosis Realisasi Anggaran	Jumlah Dokumen Laporan Hasil Analisis Prognosis Realisasi Anggaran PD Jumlah Dokumen Pelaporan dan Analisis Prognosis Realisasi Anggaran				1 Dokumen 0 Dokumen	1 Dokumen 0 Dokumen	0	0	0	Kab. Maros, Turikale, Pettuadae	Dana Transfer Umum-Dana Alokasi Umum	Mengembangkan Wilayah Untuk Mengurangi Kesenjangan Dan Menjamin Pemerataan	1. Peningkatan pertumbuhan dan ketahanan ekonomi secara berkelanjutan dengan memperhatikan keberlanjutan lingkungan hidup dan ketahanan bencana	Cakupan Dokumen Keuangan Yang di Hasilkan	1 Dokumen 0 Dokumen	5,100,000	BADAN PENANGGULANGAN BENCANA DAERAH
1.05.01.2.03	Administrasi Barang Milik Daerah pada Perangkat Daerah	Dokumen Laporan Barang Milik Daerah	Dokumen		Dokumen	29 Dokumen	29 Dokumen	2,742,500	0	0						29 Dokumen	35,700,000	

**Rancangan Perubahan Rencana Kerja Pemerintah Daerah (RKPD)
Kabupaten Maros
Tahun 2023**

Kode	Urusan/ Bidang Urusan/ Program/ Kegiatan/ Sub Kegiatan	Indikator Program/ Kegiatan/ Sub Kegiatan	Target Akhir Periode RPJMD	Realisasi Capaian RKPD Tahun 2021	Prakiraan Capaian Target RKPD Tahun 2022	Capaian Kinerja dan Kerangka Pendanaan							Kelompok Sasaran	Prakiraan Maju Rencana Tahun 2024		Perangkat Daerah Penanggung Jawab		
						Target 2023		Pagu Indikatif			Lokasi	Sumber Dana		Prioritas			Target	Pagu Indikatif
						Semula	Menjadi	RKPD 2023	APBD 2023	RKPD 2023 Perubahan				Nasional	Daerah			
1.05.01.2.03.01	Penyusunan Perencanaan Kebutuhan Barang Milik Daerah SKPD	Jumlah Dokumen Perencanaan Kebutuhan Barang Milik Daerah PD				1 Dokumen	1 Dokumen	0	0	0	Kab. Maros, Turikale, Pettuadae	PENDAPATAN ASLI DAERAH (PAD)	Mengembangka n Wilayah Untuk Mengurangi Kesenjangan Dan Menjamin Pemerataan	1. Peningkatan pertumbuhan dan ketahanan ekonomi secara berkelanjutan dengan memperhatikan keberlanjutan lingkungan hidup dan ketahanan bencana	Dokumen Laporan Pelaksanaa n Administras i Barang Milik Daerah	1 Dokumen	5,100,000	BADAN PENANGGULAN GAN BENCANA DAERAH
1.05.01.2.03.02	Pengamanan Barang Milik Daerah SKPD	Jumlah Dokumen Laporan Hasil Pelaksanaan Pengamanan BMD-PD				12 Dokumen	12 Dokumen	0	0	0	Kab. Maros, Turikale, Pettuadae	PENDAPATAN ASLI DAERAH (PAD)	Mengembangka n Wilayah Untuk Mengurangi Kesenjangan Dan Menjamin Pemerataan	1. Peningkatan pertumbuhan dan ketahanan ekonomi secara berkelanjutan dengan memperhatikan keberlanjutan lingkungan hidup dan ketahanan bencana	Dokumen Laporan Pelaksanaa n Administras i Barang Milik Daerah	12 Dokumen	5,100,000	BADAN PENANGGULAN GAN BENCANA DAERAH
1.05.01.2.03.03	Koordinasi dan Penilaian Barang Milik Daerah SKPD	Jumlah Dokumen Laporan Hasil Pelaksanaan Penilaian BMD - PD				1 Dokumen	1 Dokumen	0	0	0	Kab. Maros, Turikale, Pettuadae	PENDAPATAN ASLI DAERAH (PAD)	Mengembangka n Wilayah Untuk Mengurangi Kesenjangan Dan Menjamin Pemerataan	1. Peningkatan pertumbuhan dan ketahanan ekonomi secara berkelanjutan dengan memperhatikan keberlanjutan lingkungan hidup dan ketahanan bencana	Dokumen Laporan Pelaksanaa n Administras i Barang Milik Daerah	1 Dokumen	5,100,000	BADAN PENANGGULAN GAN BENCANA DAERAH
1.05.01.2.03.04	Pembinaan, Pengawasan, dan Pengendalian Barang Milik Daerah pada SKPD	Jumlah Dokumen Laporan Hasil Pembinaan, Pengawasan, dan Pengendalian BMD - PD				12 Dokumen	12 Dokumen	0	0	0	Kab. Maros, Turikale, Pettuadae	PENDAPATAN ASLI DAERAH (PAD)	Mengembangka n Wilayah Untuk Mengurangi Kesenjangan Dan Menjamin Pemerataan	1. Peningkatan pertumbuhan dan ketahanan ekonomi secara berkelanjutan dengan memperhatikan keberlanjutan lingkungan hidup dan ketahanan bencana	Dokumen Laporan Pelaksanaa n Administras i Barang Milik Daerah	12 Dokumen	5,100,000	BADAN PENANGGULAN GAN BENCANA DAERAH

**Rancangan Perubahan Rencana Kerja Pemerintah Daerah (RKPD)
Kabupaten Maros
Tahun 2023**

Kode	Urusan/ Bidang Urusan/ Program/ Kegiatan/ Sub Kegiatan	Indikator Program/ Kegiatan/ Sub Kegiatan	Target Akhir Periode RPJMD	Realisasi Capaian RKPD Tahun 2021	Prakiraan Capaian Target RKPD Tahun 2022	Capaian Kinerja dan Kerangka Pendanaan							Kelompok Sasaran	Prakiraan Maju Rencana Tahun 2024		Perangkat Daerah Penanggung Jawab				
						Target 2023		Pagu Indikatif			Lokasi	Sumber Dana		Prioritas			Target	Pagu Indikatif		
						Semula	Menjadi	RKPD 2023	APBD 2023	RKPD 2023 Perubahan				Nasional	Daerah					
1.05.01.2.03.05	Rekonsiliasi dan Penyusunan Laporan Barang Milik Daerah pada SKPD	Jumlah Dokumen Laporan Hasil Pelaksanaan Rekonsiliasi BMD - PD Jumlah Laporan Rekonsiliasi dan Penyusunan Laporan Barang Milik Daerah pada SKPD					1 Dokumen 0 Laporan	1 Dokumen 0 Laporan	2,742,500	0	0	Kab. Maros, Turikale, Pettuadae	Dana Transfer Umum- Dana Alokasi Umum	Mengembangka n Wilayah Untuk Mengurangi Kesenjangan Dan Menjamin Pemerataan	1. Peningkatan pertumbuhan dan ketahanan ekonomi secara berkelanjutan dengan memperhatikan keberlanjutan lingkungan hidup dan ketahanan bencana	Dokumen Laporan Pelaksanaa n Administras i Barang Milik Daerah	1 Dokumen 0 Laporan	5,100,000	BADAN PENANGGULAN GAN BENCANA DAERAH	
1.05.01.2.03.06	Penatausahaan Barang Milik Daerah pada SKPD	Jumlah Dokumen Laporan Hasil Pelaksanaan Penatausahaan BMD - PD					1 Dokumen	1 Dokumen	0	0	0	Kab. Maros, Turikale, Pettuadae	PENDAPATAN ASLI DAERAH (PAD)	Mengembangka n Wilayah Untuk Mengurangi Kesenjangan Dan Menjamin Pemerataan	1. Peningkatan pertumbuhan dan ketahanan ekonomi secara berkelanjutan dengan memperhatikan keberlanjutan lingkungan hidup dan ketahanan bencana	Dokumen Laporan Pelaksanaa n Administras i Barang Milik Daerah	1 Dokumen	5,100,000	BADAN PENANGGULAN GAN BENCANA DAERAH	
1.05.01.2.03.07	Pemanfaatan Barang Milik Daerah SKPD	Jumlah Dokumen Hasil Pemanfaatan Barang Milik Daerah SKPD					1 Dokumen	1 Dokumen	0	0	0		PENDAPATAN ASLI DAERAH (PAD)	Mengembangka n Wilayah Untuk Mengurangi Kesenjangan Dan Menjamin Pemerataan	1. Peningkatan pertumbuhan dan ketahanan ekonomi secara berkelanjutan dengan memperhatikan keberlanjutan lingkungan hidup dan ketahanan bencana	Dokumen Laporan Pelaksanaa n Administras i Barang Milik Daerah	1 Dokumen	5,100,000	BADAN PENANGGULAN GAN BENCANA DAERAH	
1.05.01.2.05	Administrasi Kepegawaian Perangkat Daerah	umlah Aparatur Yang Mendapatkan Layanan Administrasi Kepegawaian	Orang		Orang		39 Orang	39 Orang	178,042,000	0	0							39 Orang	53,700,000	
1.05.01.2.05.01	Peningkatan Sarana dan Prasarana Disiplin Pegawai	Jumlah Jenis Sarana Dan Prasarana Disiplin Pegawai Jumlah Unit Peningkatan Sarana dan Prasarana Disiplin Pegawai					12 Jenis 0 Unit	12 Jenis 0 Unit	0	0	0	Kab. Maros, Turikale, Pettuadae	Dana Transfer Umum- Dana Alokasi Umum	Mengembangka n Wilayah Untuk Mengurangi Kesenjangan Dan Menjamin Pemerataan	1. Peningkatan pertumbuhan dan ketahanan ekonomi secara berkelanjutan dengan memperhatikan keberlanjutan lingkungan hidup dan ketahanan bencana	Aparatur Yang Mendapatk an Layanan Administras i Kepegawaia n	12 Jenis 0 Unit	5,100,000	BADAN PENANGGULAN GAN BENCANA DAERAH	

**Rancangan Perubahan Rencana Kerja Pemerintah Daerah (RKPD)
Kabupaten Maros
Tahun 2023**

Kode	Urusan/ Bidang Urusan/ Program/ Kegiatan/ Sub Kegiatan	Indikator Program/ Kegiatan/ Sub Kegiatan	Target Akhir Periode RPJMD	Realisasi Capaian RKPD Tahun 2021	Prakiraan Capaian Target RKPD Tahun 2022	Capaian Kinerja dan Kerangka Pendanaan							Kelompok Sasaran	Prakiraan Maju Rencana Tahun 2024		Perangkat Daerah Penanggung Jawab		
						Target 2023		Pagu Indikatif			Lokasi	Sumber Dana		Prioritas			Target	Pagu Indikatif
						Semula	Menjadi	RKPD 2023	APBD 2023	RKPD 2023 Perubahan				Nasional	Daerah			
1.05.01.2.05.02	Pengadaan Pakaian Dinas beserta Atribut Kelengkapannya	Jumlah Pakaian Dinas PD Beserta Atribut Kelengkapannya				88 Stell	88 Stell	116,152,000	0	0	Kab. Maros, Turikale, Pettuadae	PENDAPATAN ASLI DAERAH (PAD)	Mengembangkan Wilayah Untuk Mengurangi Kesenjangan Dan Menjamin Pemerataan	1. Peningkatan pertumbuhan dan ketahanan ekonomi secara berkelanjutan dengan memperhatikan keberlanjutan lingkungan hidup dan ketahanan bencana	Aparatur Yang Mendapatkan Layanan Administrasi Kepegawaian	88 Stell	18,000,000	BADAN PENANGGULANGAN BENCANA DAERAH
1.05.01.2.05.03	Pendataan dan Pengolahan Administrasi Kepegawaian	Jumlah Dokumen Laporan Hasil Pelaksanaan Pendataan Dan Pengolahan Administrasi Kepegawaian				12 Dokumen	12 Dokumen	0	0	0	Kab. Maros, Turikale, Pettuadae	PENDAPATAN ASLI DAERAH (PAD)	Mengembangkan Wilayah Untuk Mengurangi Kesenjangan Dan Menjamin Pemerataan	1. Peningkatan pertumbuhan dan ketahanan ekonomi secara berkelanjutan dengan memperhatikan keberlanjutan lingkungan hidup dan ketahanan bencana	Aparatur Yang Mendapatkan Layanan Administrasi Kepegawaian	12 Dokumen	5,100,000	BADAN PENANGGULANGAN BENCANA DAERAH
1.05.01.2.05.04	Koordinasi dan Pelaksanaan Sistem Informasi Kepegawaian	Jumlah Dokumen Hasil Koordinasi dan Pelaksanaan Sistem Informasi Kepegawaian Jumlah Dokumen Laporan Hasil Pelaksanaan Pengelolaan Sistem Informasi Kepegawaian PD				0 Dokumen 12 Dokumen	0 Dokumen 12 Dokumen	6,840,000	0	0	Kab. Maros, Turikale, Pettuadae	Dana Transfer Umum-Dana Alokasi Umum	Mengembangkan Wilayah Untuk Mengurangi Kesenjangan Dan Menjamin Pemerataan	1. Peningkatan pertumbuhan dan ketahanan ekonomi secara berkelanjutan dengan memperhatikan keberlanjutan lingkungan hidup dan ketahanan bencana	Aparatur Yang Mendapatkan Layanan Administrasi Kepegawaian	0 Dokumen 12 Dokumen	5,100,000	BADAN PENANGGULANGAN BENCANA DAERAH
1.05.01.2.05.05	Monitoring, Evaluasi, dan Penilaian Kinerja Pegawai	Jumlah Dokumen Laporan Hasil Penilaian Kinerja Pegawai Jumlah Dokumen Monitoring, Evaluasi, dan Penilaian Kinerja Pegawai				12 Dokumen 0 Dokumen	12 Dokumen 0 Dokumen	0	0	0	Kab. Maros, Turikale, Pettuadae	Dana Transfer Umum-Dana Alokasi Umum	Mengembangkan Wilayah Untuk Mengurangi Kesenjangan Dan Menjamin Pemerataan	1. Peningkatan pertumbuhan dan ketahanan ekonomi secara berkelanjutan dengan memperhatikan keberlanjutan lingkungan hidup dan ketahanan bencana	Aparatur Yang Mendapatkan Layanan Administrasi Kepegawaian	12 Dokumen 0 Dokumen	5,100,000	BADAN PENANGGULANGAN BENCANA DAERAH

**Rancangan Perubahan Rencana Kerja Pemerintah Daerah (RKPD)
Kabupaten Maros
Tahun 2023**

Kode	Urusan/ Bidang Urusan/ Program/ Kegiatan/ Sub Kegiatan	Indikator Program/ Kegiatan/ Sub Kegiatan	Target Akhir Periode RPJMD	Realisasi Capaian RKPD Tahun 2021	Prakiraan Capaian Target RKPD Tahun 2022	Capaian Kinerja dan Kerangka Pendanaan							Kelompok Sasaran	Prakiraan Maju Rencana Tahun 2024		Perangkat Daerah Penanggung Jawab		
						Target 2023		Pagu Indikatif			Lokasi	Sumber Dana		Prioritas			Target	Pagu Indikatif
						Semula	Menjadi	RKPD 2023	APBD 2023	RKPD 2023 Perubahan				Nasional	Daerah			
1.05.01.2.05.09	Pendidikan dan Pelatihan Pegawai Berdasarkan Tugas dan Fungsi	Jumlah Aparatur PD Yang Mengikuti Diklat Berdasarkan Tugas Dan Fungsi				39 Orang	39 Orang	0	0	0	Kab. Maros, Turikale, Pettuadae	PENDAPATAN ASLI DAERAH (PAD)	Mengembangkan Wilayah Untuk Mengurangi Kesenjangan Dan Menjamin Pemerataan	1. Peningkatan pertumbuhan dan ketahanan ekonomi secara berkelanjutan dengan memperhatikan keberlanjutan lingkungan hidup dan ketahanan bencana	Aparatur Yang Mendapatkan Layanan Administrasi Kepegawaian	39 Orang	5,100,000	BADAN PENANGGULANGAN BENCANA DAERAH
1.05.01.2.05.10	Sosialisasi Peraturan Perundang-Undangan	Jumlah Orang yang Mengikuti Sosialisasi Peraturan Perundang-Undangan				39 Orang	39 Orang	55,050,000	0	0	Kab. Maros, Turikale, Pettuadae	Dana Transfer Umum-Dana Alokasi Umum	Mengembangkan Wilayah Untuk Mengurangi Kesenjangan Dan Menjamin Pemerataan	1. Peningkatan pertumbuhan dan ketahanan ekonomi secara berkelanjutan dengan memperhatikan keberlanjutan lingkungan hidup dan ketahanan bencana	Aparatur Yang Mendapatkan Layanan Administrasi Kepegawaian	39 Orang	5,100,000	BADAN PENANGGULANGAN BENCANA DAERAH
1.05.01.2.05.11	Bimbingan Teknis Implementasi Peraturan Perundang-Undangan	Jumlah Aparatur Yang Mengikuti Bimtek Implementasi Peraturan Perundang-undangan				39 Orang	39 Orang	0	0	0	Kab. Maros, Turikale, Pettuadae	PENDAPATAN ASLI DAERAH (PAD)	Mengembangkan Wilayah Untuk Mengurangi Kesenjangan Dan Menjamin Pemerataan	1. Peningkatan pertumbuhan dan ketahanan ekonomi secara berkelanjutan dengan memperhatikan keberlanjutan lingkungan hidup dan ketahanan bencana	Aparatur Yang Mendapatkan Layanan Administrasi Kepegawaian	39 Orang	5,100,000	BADAN PENANGGULANGAN BENCANA DAERAH
1.05.01.2.06	Administrasi Umum Perangkat Daerah	Jumlah Jenis Layanan Administrasi Umum PD Yang Dilaksanakan	Jenis		Jenis	11 Jenis	11 Jenis	785,223,425	429,113,425	429,113,425						11 Jenis	86,700,000	
1.05.01.2.06.01	Penyediaan Komponen Instalasi Listrik/Penerangan Bangunan Kantor	Jumlah Jenis Komponen Instalasi Listrik/Penerangan Bangunan Kantor Jumlah Paket Komponen Instalasi Listrik/Penerangan Bangunan Kantor yang Disediakan				7 Jenis 0 Paket	7 Jenis 0 Paket	12,153,425	12,153,425	12,153,425	Kab. Maros, Turikale, Pettuadae	PENDAPATAN ASLI DAERAH (PAD)	Mengembangkan Wilayah Untuk Mengurangi Kesenjangan Dan Menjamin Pemerataan	1. Peningkatan pertumbuhan dan ketahanan ekonomi secara berkelanjutan dengan memperhatikan keberlanjutan lingkungan hidup dan ketahanan bencana	Internal Perangkat Daerah	7 Jenis 0 Paket	5,100,000	BADAN PENANGGULANGAN BENCANA DAERAH

**Rancangan Perubahan Rencana Kerja Pemerintah Daerah (RKPD)
Kabupaten Maros
Tahun 2023**

Kode	Urusan/ Bidang Urusan/ Program/ Kegiatan/ Sub Kegiatan	Indikator Program/ Kegiatan/ Sub Kegiatan	Target Akhir Periode RPJMD	Realisasi Capaian RKPD Tahun 2021	Prakiraan Capaian Target RKPD Tahun 2022	Capaian Kinerja dan Kerangka Pendanaan								Kelompok Sasaran	Prakiraan Maju Rencana Tahun 2024		Perangkat Daerah Penanggung Jawab	
						Target 2023		Pagu Indikatif			Lokasi	Sumber Dana	Prioritas		Target	Pagu Indikatif		
						Semula	Menjadi	RKPD 2023	APBD 2023	RKPD 2023 Perubahan			Nasional					Daerah
1.05.01.2.06.02	Penyediaan Peralatan dan Perlengkapan Kantor	Jumlah Jenis Peralatan dan Perlengkapan Kantor Jumlah Paket Peralatan dan Perlengkapan Kantor yang Disediakan				19 Jenis 0 Paket	19 Jenis 0 Paket	100,510,000	0	0	Kab. Maros, Turikale, Pettuadae	Dana Transfer Umum-Dana Alokasi Umum	Mengembangkan Wilayah Untuk Mengurangi Kesenjangan Dan Menjamin Pemerataan	1. Peningkatan pertumbuhan dan ketahanan ekonomi secara berkelanjutan dengan memperhatikan keberlanjutan lingkungan hidup dan ketahanan bencana	Internal Perangkat Daerah	19 Jenis 0 Paket	5,100,000	BADAN PENANGGULANGAN BENCANA DAERAH
1.05.01.2.06.03	Penyediaan Peralatan Rumah Tangga	Jumlah Jenis Peralatan Rumah Tangga Jumlah Paket Peralatan Rumah Tangga yang Disediakan				12 Jenis 0 Paket	12 Jenis 0 Paket	13,997,500	13,997,500	13,997,500	Kab. Maros, Turikale, Pettuadae	PENDAPATAN ASLI DAERAH (PAD)	Mengembangkan Wilayah Untuk Mengurangi Kesenjangan Dan Menjamin Pemerataan	1. Peningkatan pertumbuhan dan ketahanan ekonomi secara berkelanjutan dengan memperhatikan keberlanjutan lingkungan hidup dan ketahanan bencana	Internal Perangkat Daerah	12 Jenis 0 Paket	5,100,000	BADAN PENANGGULANGAN BENCANA DAERAH
1.05.01.2.06.04	Penyediaan Bahan Logistik Kantor	Jumlah Jenis Bahan Logistik Kantor Jumlah Paket Bahan Logistik Kantor yang Disediakan				11 Jenis 0 Paket	11 Jenis 0 Paket	61,812,500	43,662,500	43,662,500	Kab. Maros, Turikale, Pettuadae	PENDAPATAN ASLI DAERAH (PAD)	Mengembangkan Wilayah Untuk Mengurangi Kesenjangan Dan Menjamin Pemerataan	1. Peningkatan pertumbuhan dan ketahanan ekonomi secara berkelanjutan dengan memperhatikan keberlanjutan lingkungan hidup dan ketahanan bencana	Internal Perangkat Daerah	11 Jenis 0 Paket	5,100,000	BADAN PENANGGULANGAN BENCANA DAERAH
1.05.01.2.06.05	Penyediaan Barang Cetak dan Penggandaan	Jumlah Jenis Barang Cetak dan Penggandaan Jumlah Paket Barang Cetak dan Penggandaan yang Disediakan				6 Jenis 0 Paket	6 Jenis 0 Paket	40,900,000	23,200,000	23,200,000	Kab. Maros, Turikale, Pettuadae	PENDAPATAN ASLI DAERAH (PAD)	Mengembangkan Wilayah Untuk Mengurangi Kesenjangan Dan Menjamin Pemerataan	1. Peningkatan pertumbuhan dan ketahanan ekonomi secara berkelanjutan dengan memperhatikan keberlanjutan lingkungan hidup dan ketahanan bencana	Internal Perangkat Daerah	6 Jenis 0 Paket	16,000,000	BADAN PENANGGULANGAN BENCANA DAERAH

**Rancangan Perubahan Rencana Kerja Pemerintah Daerah (RKPD)
Kabupaten Maros
Tahun 2023**

Kode	Urusan/ Bidang Urusan/ Program/ Kegiatan/ Sub Kegiatan	Indikator Program/ Kegiatan/ Sub Kegiatan	Target Akhir Periode RPJMD	Realisasi Capaian RKPD Tahun 2021	Prakiraan Capaian Target RKPD Tahun 2022	Capaian Kinerja dan Kerangka Pendanaan								Kelompok Sasaran	Prakiraan Maju Rencana Tahun 2024		Perangkat Daerah Penanggung Jawab	
						Target 2023		Pagu Indikatif			Lokasi	Sumber Dana	Prioritas		Target	Pagu Indikatif		
						Semula	Menjadi	RKPD 2023	APBD 2023	RKPD 2023 Perubahan			Nasional					Daerah
1.05.01.2.06.06	Penyediaan Bahan Bacaan dan Peraturan Perundang-undangan	Jumlah Dokumen Bahan Bacaan dan Peraturan Perundang-undangan yang Disediakan Jumlah Jenis Bahan Bacaan Dan Peraturan Perundang-undangan				0 Dokumen 12 Jenis	0 Dokumen 12 Jenis	0	0	0	Kab. Maros, Turikale, Pettuadae	Dana Transfer Umum-Dana Alokasi Umum	Mengembangkan Wilayah Untuk Mengurangi Kesenjangan Dan Menjamin Pemerataan	1. Peningkatan pertumbuhan dan ketahanan ekonomi secara berkelanjutan dengan memperhatikan keberlanjutan lingkungan hidup dan ketahanan bencana	Internal Perangkat Daerah	0 Dokumen 12 Jenis	5,100,000	BADAN PENANGGULANGAN BENCANA DAERAH
1.05.01.2.06.07	Penyediaan Bahan/Material	Jumlah Jenis Bahan/Material Jumlah Paket Bahan/Material yang Disediakan				12 Jenis 0 Paket	12 Jenis 0 Paket	10,000,000	10,000,000	10,000,000	Kab. Maros, Turikale, Pettuadae	PENDAPATAN ASLI DAERAH (PAD)	Mengembangkan Wilayah Untuk Mengurangi Kesenjangan Dan Menjamin Pemerataan	1. Peningkatan pertumbuhan dan ketahanan ekonomi secara berkelanjutan dengan memperhatikan keberlanjutan lingkungan hidup dan ketahanan bencana	Internal Perangkat Daerah	12 Jenis 0 Paket	5,100,000	BADAN PENANGGULANGAN BENCANA DAERAH
1.05.01.2.06.08	Fasilitas Kunjungan Tamu	Jumlah Laporan Fasilitas Kunjungan Tamu Jumlah Tamu Yang Berkunjung dan Terfasilitasi				0 Laporan 100 Orang	0 Laporan 100 Orang	40,000,000	20,000,000	20,000,000	Kab. Maros, Turikale, Pettuadae	PENDAPATAN ASLI DAERAH (PAD)	Mengembangkan Wilayah Untuk Mengurangi Kesenjangan Dan Menjamin Pemerataan	1. Peningkatan pertumbuhan dan ketahanan ekonomi secara berkelanjutan dengan memperhatikan keberlanjutan lingkungan hidup dan ketahanan bencana	Internal Perangkat Daerah	0 Laporan 100 Orang	13,000,000	BADAN PENANGGULANGAN BENCANA DAERAH
1.05.01.2.06.09	Penyelenggaraan Rapat Koordinasi dan Konsultasi SKPD	Jumlah Laporan Penyelenggaraan Rapat Koordinasi dan Konsultasi SKPD Jumlah Pelaksanaan Rapat Koordinasi dan Konsultasi Internal PD				0 Laporan 300 Kali	0 Laporan 300 Kali	505,850,000	306,100,000	306,100,000	Kab. Maros, Turikale, Pettuadae	PENDAPATAN ASLI DAERAH (PAD)	Mengembangkan Wilayah Untuk Mengurangi Kesenjangan Dan Menjamin Pemerataan	1. Peningkatan pertumbuhan dan ketahanan ekonomi secara berkelanjutan dengan memperhatikan keberlanjutan lingkungan hidup dan ketahanan bencana	Internal Perangkat Daerah	0 Laporan 300 Kali	16,000,000	BADAN PENANGGULANGAN BENCANA DAERAH

**Rancangan Perubahan Rencana Kerja Pemerintah Daerah (RKPD)
Kabupaten Maros
Tahun 2023**

Kode	Urusan/ Bidang Urusan/ Program/ Kegiatan/ Sub Kegiatan	Indikator Program/ Kegiatan/ Sub Kegiatan	Target Akhir Periode RPJMD	Realisasi Capaian RKPD Tahun 2021	Prakiraan Capaian Target RKPD Tahun 2022	Capaian Kinerja dan Kerangka Pendanaan								Kelompok Sasaran	Prakiraan Maju Rencana Tahun 2024		Perangkat Daerah Penanggung Jawab	
						Target 2023		Pagu Indikatif			Lokasi	Sumber Dana	Prioritas		Target	Pagu Indikatif		
						Semula	Menjadi	RKPD 2023	APBD 2023	RKPD 2023 Perubahan			Nasional					Daerah
1.05.01.2.06.10	Penatausahaan Arsip Dinamis pada SKPD	Jumlah Dokumen Yang di arsipkan				50 Dokumen	50 Dokumen	0	0	0	Kab. Maros, Turikale, Pettuadae	PENDAPATAN ASLI DAERAH (PAD)	Mengembangkan Wilayah Untuk Mengurangi Kesenjangan Dan Menjamin Pemerataan	1. Peningkatan pertumbuhan dan ketahanan ekonomi secara berkelanjutan dengan memperhatikan keberlanjutan lingkungan hidup dan ketahanan bencana	Internal Perangkat Daerah	50 Dokumen	5,100,000	BADAN PENANGGULANGAN BENCANA DAERAH
1.05.01.2.06.11	Dukungan Pelaksanaan Sistem Pemerintahan Berbasis Elektronik pada SKPD	Jumlah Dokumen Dukungan Pelaksanaan Sistem Pemerintahan Berbasis Elektronik pada SKPD Jumlah Sistem Elektronik/Aplikasi PD				0 Dokumen 4 System	0 Dokumen 4 System	0	0	0	Kab. Maros, Turikale, Pettuadae	Dana Transfer Umum-Dana Alokasi Umum	Mengembangkan Wilayah Untuk Mengurangi Kesenjangan Dan Menjamin Pemerataan	1. Peningkatan pertumbuhan dan ketahanan ekonomi secara berkelanjutan dengan memperhatikan keberlanjutan lingkungan hidup dan ketahanan bencana	Internal Perangkat Daerah	0 Dokumen 4 System	6,000,000	BADAN PENANGGULANGAN BENCANA DAERAH
1.05.01.2.07	Pengadaan Barang Milik Daerah Penunjang Urusan Pemerintah Daerah	Jumlah Jenis BMD PD Penunjang Kebutuhan Pelaksanaan Urusan Pemerintahan Daerah	Jenis		Jenis	11 Jenis	11 Jenis	20,000,000	0	0						11 Jenis	663,000,000	
1.05.01.2.07.01	Pengadaan Kendaraan Perorangan Dinas atau Kendaraan Dinas Jabatan	Jumlah Kendaraan Dinas/Jabatan Jumlah Unit Kendaraan Perorangan Dinas atau Kendaraan Dinas Jabatan yang Disediakan				1 Unit 0 Unit	1 Unit 0 Unit	0	0	0	Kab. Maros, Turikale, Pettuadae	Dana Transfer Umum-Dana Alokasi Umum	Mengembangkan Wilayah Untuk Mengurangi Kesenjangan Dan Menjamin Pemerataan	1. Peningkatan pertumbuhan dan ketahanan ekonomi secara berkelanjutan dengan memperhatikan keberlanjutan lingkungan hidup dan ketahanan bencana	Internal Perangkat Daerah	1 Unit 0 Unit	51,000,000	BADAN PENANGGULANGAN BENCANA DAERAH
1.05.01.2.07.02	Pengadaan Kendaraan Dinas Operasional atau Lapangan	Jumlah Kendaraan Operasional/Lapangan Jumlah Unit Kendaraan Dinas Operasional atau Lapangan yang Disediakan				1 Unit 0 Unit	1 Unit 0 Unit	0	0	0	Kab. Maros, Turikale, Pettuadae	Dana Transfer Umum-Dana Alokasi Umum	Mengembangkan Wilayah Untuk Mengurangi Kesenjangan Dan Menjamin Pemerataan	1. Peningkatan pertumbuhan dan ketahanan ekonomi secara berkelanjutan dengan memperhatikan keberlanjutan lingkungan hidup dan ketahanan bencana	Internal Perangkat Daerah	1 Unit 0 Unit	36,000,000	BADAN PENANGGULANGAN BENCANA DAERAH

**Rancangan Perubahan Rencana Kerja Pemerintah Daerah (RKPD)
Kabupaten Maros
Tahun 2023**

Kode	Urusan/ Bidang Urusan/ Program/ Kegiatan/ Sub Kegiatan	Indikator Program/ Kegiatan/ Sub Kegiatan	Target Akhir Periode RPJMD	Realisasi Capaian RKPD Tahun 2021	Prakiraan Capaian Target RKPD Tahun 2022	Capaian Kinerja dan Kerangka Pendanaan								Kelompok Sasaran	Prakiraan Maju Rencana Tahun 2024		Perangkat Daerah Penanggung Jawab	
						Target 2023		Pagu Indikatif			Lokasi	Sumber Dana	Prioritas		Target	Pagu Indikatif		
						Semula	Menjadi	RKPD 2023	APBD 2023	RKPD 2023 Perubahan			Nasional					Daerah
1.05.01.2.07.04	Pengadaan Alat Angkutan Darat Tak Bermotor	Jumlah Alat Angkutan Darat Tak Bermotor Jumlah Unit Alat Angkutan Darat Tak Bermotor yang Disediakan				1 Unit 0 Unit	1 Unit 0 Unit	0	0	0	Kab. Maros, Turikale, Pettuadae	Dana Transfer Umum-Dana Alokasi Umum	Mengembangkan Wilayah Untuk Mengurangi Kesenjangan Dan Menjamin Pemerataan	1. Peningkatan pertumbuhan dan ketahanan ekonomi secara berkelanjutan dengan memperhatikan keberlanjutan lingkungan hidup dan ketahanan bencana	Internal Perangkat Daerah	1 Unit 0 Unit	51,000,000	BADAN PENANGGULANGAN BENCANA DAERAH
1.05.01.2.07.05	Pengadaan Mebel	Jumlah Mebel Jumlah Paket Mebel yang Disediakan				1 Unit 0 Unit	1 Unit 0 Unit	0	0	0	Kab. Maros, Turikale, Pettuadae	Dana Transfer Umum-Dana Alokasi Umum	Mengembangkan Wilayah Untuk Mengurangi Kesenjangan Dan Menjamin Pemerataan	1. Peningkatan pertumbuhan dan ketahanan ekonomi secara berkelanjutan dengan memperhatikan keberlanjutan lingkungan hidup dan ketahanan bencana	Internal Perangkat Daerah	1 Unit 0 Unit	11,000,000	BADAN PENANGGULANGAN BENCANA DAERAH
1.05.01.2.07.06	Pengadaan Peralatan dan Mesin Lainnya	Jumlah Peralatan/Mesin Kebutuhan Kantor Jumlah Unit Peralatan dan Mesin Lainnya yang Disediakan				11 Unit 0 Unit	11 Unit 0 Unit	20,000,000	0	0	Kab. Maros, Turikale, Pettuadae	Dana Transfer Umum-Dana Alokasi Umum	Mengembangkan Wilayah Untuk Mengurangi Kesenjangan Dan Menjamin Pemerataan	1. Peningkatan pertumbuhan dan ketahanan ekonomi secara berkelanjutan dengan memperhatikan keberlanjutan lingkungan hidup dan ketahanan bencana	Internal Perangkat Daerah	11 Unit 0 Unit	151,000,000	BADAN PENANGGULANGAN BENCANA DAERAH
1.05.01.2.07.09	Pengadaan Gedung Kantor atau Bangunan Lainnya	Jumlah Gedung Kantor/Bangunan Lainnya Jumlah Unit Gedung Kantor atau Bangunan Lainnya yang Disediakan				1 Unit 0 Unit	1 Unit 0 Unit	0	0	0	Kab. Maros, Turikale, Pettuadae	Dana Transfer Umum-Dana Alokasi Umum	Mengembangkan Wilayah Untuk Mengurangi Kesenjangan Dan Menjamin Pemerataan	1. Peningkatan pertumbuhan dan ketahanan ekonomi secara berkelanjutan dengan memperhatikan keberlanjutan lingkungan hidup dan ketahanan bencana	Internal Perangkat Daerah	1 Unit 0 Unit	151,000,000	BADAN PENANGGULANGAN BENCANA DAERAH

**Rancangan Perubahan Rencana Kerja Pemerintah Daerah (RKPD)
Kabupaten Maros
Tahun 2023**

Kode	Urusan/ Bidang Urusan/ Program/ Kegiatan/ Sub Kegiatan	Indikator Program/ Kegiatan/ Sub Kegiatan	Target Akhir Periode RPJMD	Realisasi Capaian RKPD Tahun 2021	Prakiraan Capaian Target RKPD Tahun 2022	Capaian Kinerja dan Kerangka Pendanaan							Kelompok Sasaran	Prakiraan Maju Rencana Tahun 2024		Perangkat Daerah Penanggung Jawab		
						Target 2023		Pagu Indikatif			Lokasi	Sumber Dana		Prioritas			Target	Pagu Indikatif
						Semula	Menjadi	RKPD 2023	APBD 2023	RKPD 2023 Perubahan				Nasional	Daerah			
1.05.01.2.07.10	Pengadaan Sarana dan Prasarana Gedung Kantor atau Bangunan Lainnya	Jumlah Jenis Sarana dan Prasarana Gedung Kantor/Bangunan Lainnya Jumlah Unit Sarana dan Prasarana Gedung Kantor atau Bangunan Lainnya yang Disediakan				5 Jenis 0 Unit	5 Jenis 0 Unit	0	0	0	Kab. Maros, Turikale, Pettuadae	Dana Transfer Umum-Dana Alokasi Umum	Mengembangkan Wilayah Untuk Mengurangi Kesenjangan Dan Menjamin Pemerataan	1. Peningkatan pertumbuhan dan ketahanan ekonomi secara berkelanjutan dengan memperhatikan keberlanjutan lingkungan hidup dan ketahanan bencana	Internal Perangkat Daerah	5 Jenis 0 Unit	111,000,000	BADAN PENANGGULANGAN BENCANA DAERAH
1.05.01.2.07.11	Pengadaan Sarana dan Prasarana Pendukung Gedung Kantor atau Bangunan Lainnya	Jumlah Jenis Sarana dan Prasarana Pendukung Gedung Kantor/Bangunan Lainnya Jumlah Unit Sarana dan Prasarana Pendukung Gedung Kantor atau Bangunan Lainnya yang Disediakan				11 Jenis 0 Unit	11 Jenis 0 Unit	0	0	0		Dana Transfer Umum-Dana Alokasi Umum	Mengembangkan Wilayah Untuk Mengurangi Kesenjangan Dan Menjamin Pemerataan	1. Peningkatan pertumbuhan dan ketahanan ekonomi secara berkelanjutan dengan memperhatikan keberlanjutan lingkungan hidup dan ketahanan bencana	Internal Perangkat Daerah	11 Jenis 0 Unit	101,000,000	BADAN PENANGGULANGAN BENCANA DAERAH
1.05.01.2.08	Penyediaan Jasa Penunjang Urusan Pemerintahan Daerah	Jumlah Jenis Jasa Penunjang Urusan Pemerintahan Daerah	Jenis		Jenis	4 Jenis	4 Jenis	791,300,000	722,240,000	722,240,000						4 Jenis	179,000,000	
1.05.01.2.08.01	Penyediaan Jasa Surat Menyurat	Jumlah Laporan Penyediaan Jasa Surat Menyurat Jumlah Surat Yang Terdistribusi				0 Laporan 500 Surat	0 Laporan 500 Surat	20,000,000	14,500,000	14,500,000	Kab. Maros, Turikale, Pettuadae	PENDAPATAN ASLI DAERAH (PAD)	Mengembangkan Wilayah Untuk Mengurangi Kesenjangan Dan Menjamin Pemerataan	1. Peningkatan pertumbuhan dan ketahanan ekonomi secara berkelanjutan dengan memperhatikan keberlanjutan lingkungan hidup dan ketahanan bencana	Internal Perangkat Daerah	0 Laporan 500 Surat	51,000,000	BADAN PENANGGULANGAN BENCANA DAERAH
1.05.01.2.08.02	Penyediaan Jasa Komunikasi, Sumber Daya Air dan Listrik	Jumlah Jasa Layanan Komunikasi, Sumber Daya Air, dan Listrik Jumlah Laporan Penyediaan Jasa Komunikasi, Sumber Daya Air dan Listrik yang Disediakan				12 Bulan 0 Laporan	12 Bulan 0 Laporan	18,000,000	18,000,000	18,000,000	Kab. Maros, Turikale, Pettuadae	PENDAPATAN ASLI DAERAH (PAD)	Mengembangkan Wilayah Untuk Mengurangi Kesenjangan Dan Menjamin Pemerataan	1. Peningkatan pertumbuhan dan ketahanan ekonomi secara berkelanjutan dengan memperhatikan keberlanjutan lingkungan hidup dan ketahanan bencana	Internal Perangkat Daerah	12 Bulan 0 Laporan	26,000,000	BADAN PENANGGULANGAN BENCANA DAERAH

**Rancangan Perubahan Rencana Kerja Pemerintah Daerah (RKPD)
Kabupaten Maros
Tahun 2023**

Kode	Urusan/ Bidang Urusan/ Program/ Kegiatan/ Sub Kegiatan	Indikator Program/ Kegiatan/ Sub Kegiatan	Target Akhir Periode RPJMD	Realisasi Capaian RKPD Tahun 2021	Prakiraan Capaian Target RKPD Tahun 2022	Capaian Kinerja dan Kerangka Pendanaan							Kelompok Sasaran	Prakiraan Maju Rencana Tahun 2024		Perangkat Daerah Penanggung Jawab		
						Target 2023		Pagu Indikatif			Lokasi	Sumber Dana		Prioritas			Target	Pagu Indikatif
						Semula	Menjadi	RKPD 2023	APBD 2023	RKPD 2023 Perubahan				Nasional	Daerah			
1.05.01.2.08.03	Penyediaan Jasa Peralatan dan Perlengkapan Kantor	Jumlah Jenis Jasa Peralatan dan Perlengkapan Kantor Jumlah Laporan Penyediaan Jasa Peralatan dan Perlengkapan Kantor yang Disediakan				6 Jenis 0 Laporan	6 Jenis 0 Laporan	0	0	0	Kab. Maros, Turikale, Pettuadae	Dana Transfer Umum-Dana Alokasi Umum	Mengembangkan Wilayah Untuk Mengurangi Kesenjangan Dan Menjamin Pemerataan	1. Peningkatan pertumbuhan dan ketahanan ekonomi secara berkelanjutan dengan memperhatikan keberlanjutan lingkungan hidup dan ketahanan bencana	Internal Perangkat Daerah	6 Jenis 0 Laporan	51,000,000	BADAN PENANGGULANGAN BENCANA DAERAH
1.05.01.2.08.04	Penyediaan Jasa Pelayanan Umum Kantor	Jumlah Jenis Jasa Layanan Umum Kantor Jumlah Laporan Penyediaan Jasa Pelayanan Umum Kantor yang Disediakan				5 Jenis 0 Laporan	5 Jenis 0 Laporan	753,300,000	689,740,000	689,740,000	Kab. Maros, Turikale, Pettuadae	PENDAPATAN ASLI DAERAH (PAD)	Mengembangkan Wilayah Untuk Mengurangi Kesenjangan Dan Menjamin Pemerataan	1. Peningkatan pertumbuhan dan ketahanan ekonomi secara berkelanjutan dengan memperhatikan keberlanjutan lingkungan hidup dan ketahanan bencana	Internal Perangkat Daerah	5 Jenis 0 Laporan	51,000,000	BADAN PENANGGULANGAN BENCANA DAERAH
1.05.01.2.09	Pemeliharaan Barang Milik Daerah Penunjang Urusan Pemerintahan Daerah	Jumlah Jenis BMD PD Penunjang Kebutuhan Pelaksanaan Urusan Pemerintahan Daerah Yang berda Dalam Kondisi Baik	Jenis		Jenis	11 Jenis	11 Jenis	240,000,000	134,718,829	134,718,829						11 Jenis	551,100,000	
1.05.01.2.09.01	Penyediaan Jasa Pemeliharaan, Biaya Pemeliharaan, dan Pajak Kendaraan Perorangan Dinas atau Kendaraan Dinas Jabatan	Jumlah Kendaraan Dinas/Jabatan Dalam Kondisi Baik Jumlah Kendaraan Perorangan Dinas atau Kendaraan Dinas Jabatan yang Dipelihara dan dibayarkan Pajaknya				5 Unit 0 Unit	5 Unit 0 Unit	0	0	0	Kab. Maros, Turikale, Pettuadae	Dana Transfer Umum-Dana Alokasi Umum	Mengembangkan Wilayah Untuk Mengurangi Kesenjangan Dan Menjamin Pemerataan	1. Peningkatan pertumbuhan dan ketahanan ekonomi secara berkelanjutan dengan memperhatikan keberlanjutan lingkungan hidup dan ketahanan bencana	Internal Perangkat Daerah	5 Unit 0 Unit	51,000,000	BADAN PENANGGULANGAN BENCANA DAERAH
1.05.01.2.09.02	Penyediaan Jasa Pemeliharaan, Biaya Pemeliharaan, Pajak dan Perizinan Kendaraan Dinas Operasional atau Lapangan	Jumlah Kendaraan Dinas Operasional atau Lapangan yang Dipelihara dan dibayarkan Pajak dan Perizinannya Jumlah Kendaraan Operasional/Lapangan Dalam Kondisi Baik				0 Unit 5 Unit	0 Unit 5 Unit	80,000,000	50,000,000	50,000,000	Kab. Maros, Turikale, Pettuadae	Dana Transfer Umum-Dana Alokasi Umum	Mengembangkan Wilayah Untuk Mengurangi Kesenjangan Dan Menjamin Pemerataan	1. Peningkatan pertumbuhan dan ketahanan ekonomi secara berkelanjutan dengan memperhatikan keberlanjutan lingkungan hidup dan ketahanan bencana	Internal Perangkat Daerah	0 Unit 5 Unit	36,000,000	BADAN PENANGGULANGAN BENCANA DAERAH

**Rancangan Perubahan Rencana Kerja Pemerintah Daerah (RKPD)
Kabupaten Maros
Tahun 2023**

Kode	Urusan/ Bidang Urusan/ Program/ Kegiatan/ Sub Kegiatan	Indikator Program/ Kegiatan/ Sub Kegiatan	Target Akhir Periode RPJMD	Realisasi Capaian RKPD Tahun 2021	Prakiraan Capaian Target RKPD Tahun 2022	Capaian Kinerja dan Kerangka Pendanaan								Kelompok Sasaran	Prakiraan Maju Rencana Tahun 2024		Perangkat Daerah Penanggung Jawab	
						Target 2023		Pagu Indikatif			Lokasi	Sumber Dana	Prioritas		Target	Pagu Indikatif		
						Semula	Menjadi	RKPD 2023	APBD 2023	RKPD 2023 Perubahan			Nasional					Daerah
1.05.01.2.09.05	Pemeliharaan Mebel	Jumlah Mebel yang Dipelihara				12 Unit	12 Unit	0	0	0	Kab. Maros, Turikale, Pettuadae	Dana Transfer Umum-Dana Alokasi Umum	Mengembangkan Wilayah Untuk Mengurangi Kesenjangan Dan Menjamin Pemerataan	1. Peningkatan pertumbuhan dan ketahanan ekonomi secara berkelanjutan dengan memperhatikan keberlanjutan lingkungan hidup dan ketahanan bencana	Internal Perangkat Daerah	12 Unit	10,100,000	BADAN PENANGGULANGAN BENCANA DAERAH
1.05.01.2.09.07	Pemeliharaan Aset Tetap Lainnya	Jumlah Aset Tetap Lainnya yang Dipelihara				6 Unit	6 Unit	100,000,000	64,718,829	64,718,829	Kab. Maros, Turikale, Pettuadae	Dana Transfer Umum-Dana Alokasi Umum	Mengembangkan Wilayah Untuk Mengurangi Kesenjangan Dan Menjamin Pemerataan	1. Peningkatan pertumbuhan dan ketahanan ekonomi secara berkelanjutan dengan memperhatikan keberlanjutan lingkungan hidup dan ketahanan bencana	Internal Perangkat Daerah	6 Unit	101,000,000	BADAN PENANGGULANGAN BENCANA DAERAH
1.05.01.2.09.09	Pemeliharaan/Rehabilitasi Gedung Kantor dan Bangunan Lainnya	Jumlah Gedung Kantor/Bangunan Lainnya Dalam Kondisi Baik Jumlah Gedung Kantor dan Bangunan Lainnya yang Dipelihara/Direhabilitasi				2 Unit 0 Unit	2 Unit 0 Unit	60,000,000	20,000,000	20,000,000	Kab. Maros, Turikale, Pettuadae	Dana Transfer Umum-Dana Alokasi Umum	Mengembangkan Wilayah Untuk Mengurangi Kesenjangan Dan Menjamin Pemerataan	1. Peningkatan pertumbuhan dan ketahanan ekonomi secara berkelanjutan dengan memperhatikan keberlanjutan lingkungan hidup dan ketahanan bencana	Internal Perangkat Daerah	2 Unit 0 Unit	151,000,000	BADAN PENANGGULANGAN BENCANA DAERAH
1.05.01.2.09.10	Pemeliharaan/Rehabilitasi Sarana dan Prasarana Gedung Kantor atau Bangunan Lainnya	Jumlah Jenis Sarana dan Prasarana Gedung Kantor/Bangunan Lainnya Dalam Kondisi Baik Jumlah Sarana dan Prasarana Gedung Kantor atau Bangunan Lainnya yang Dipelihara/Direhabilitasi				2 Jenis 0 Unit	2 Jenis 0 Unit	0	0	0		Dana Transfer Umum-Dana Alokasi Umum	Mengembangkan Wilayah Untuk Mengurangi Kesenjangan Dan Menjamin Pemerataan	1. Peningkatan pertumbuhan dan ketahanan ekonomi secara berkelanjutan dengan memperhatikan keberlanjutan lingkungan hidup dan ketahanan bencana	Internal Perangkat Daerah	2 Jenis 0 Unit	101,000,000	BADAN PENANGGULANGAN BENCANA DAERAH

**Rancangan Perubahan Rencana Kerja Pemerintah Daerah (RKPD)
Kabupaten Maros
Tahun 2023**

Kode	Urusan/ Bidang Urusan/ Program/ Kegiatan/ Sub Kegiatan	Indikator Program/ Kegiatan/ Sub Kegiatan	Target Akhir Periode RPJMD	Realisasi Capaian RKPD Tahun 2021	Prakiraan Capaian Target RKPD Tahun 2022	Capaian Kinerja dan Kerangka Pendanaan								Kelompok Sasaran	Prakiraan Maju Rencana Tahun 2024		Perangkat Daerah Penanggung Jawab	
						Target 2023		Pagu Indikatif			Lokasi	Sumber Dana	Prioritas		Target	Pagu Indikatif		
						Semula	Menjadi	RKPD 2023	APBD 2023	RKPD 2023 Perubahan			Nasional					Daerah
1.05.01.2.09.11	Pemeliharaan/Rehabilitasi Sarana dan Prasarana Pendukung Gedung Kantor atau Bangunan Lainnya	Jumlah Jenis Sarana dan Prasarana Pendukung Gedung Kantor Lainnya Dalam Kondisi Baik Jumlah Sarana dan Prasarana Pendukung Gedung Kantor atau Bangunan Lainnya yang Dipelihara/Direhabilitasi				12 Jenis 0 Unit	12 Jenis 0 Unit	0	0	0	Kab. Maros, Turikale, Pettuadae	Dana Transfer Umum-Dana Alokasi Umum	Mengembangkan Wilayah Untuk Mengurangi Kesenjangan Dan Menjamin Pemerataan	1. Peningkatan pertumbuhan dan ketahanan ekonomi secara berkelanjutan dengan memperhatikan keberlanjutan lingkungan hidup dan ketahanan bencana	Internal Perangkat Daerah	12 Jenis 0 Unit	101,000,000	BADAN PENANGGULANGAN BENCANA DAERAH
1.05.03	PROGRAM PENANGGULANGAN BENCANA	Persentase Masyarakat yang Mendapatkan Informasi Rawan Bencana	Persen		Persen	100 Persen	100 Persen	2,207,037,000	12,732,803,000	12,732,803,000						100 Persen	3,752,688,250	
1.05.03.2.01	Pelayanan Informasi Rawan Bencana Kabupaten/Kota	Jumlah Orang yang Mendapatkan Informasi Rawan Bencana	Orang		Orang	9331 Orang	9331 Orang	312,260,000	99,450,000	99,450,000						9331 Orang	520,000,000	
1.05.03.2.01.01	Penyusunan Kajian Risiko Bencana Kabupaten/Kota	Jumlah Dokumen Kajian Risiko Bencana yang Dilegalisasi				1 Dokumen	1 Dokumen	226,410,000	59,450,000	59,450,000	Kab. Maros, Turikale, Pettuadae	Dana Transfer Umum-Dana Alokasi Umum	Memperkuat Ketahanan Ekonomi Untuk Pertumbuhan Yang Berkualitas dan Berkeadilan	1. Peningkatan pertumbuhan dan ketahanan ekonomi secara berkelanjutan dengan memperhatikan keberlanjutan lingkungan hidup dan ketahanan bencana	Masyarakat Sipil	1 Dokumen	500,000,000	BADAN PENANGGULANGAN BENCANA DAERAH
1.05.03.2.01.02	Sosialisasi, Komunikasi, Informasi dan Edukasi (KIE) Rawan Bencana Kabupaten/Kota (Per Jenis Bencana)	Jumlah Orang yang Mendapatkan Sosialisasi, Komunikasi, Informasi dan Edukasi (KIE) Rawan Bencana Kabupaten/Kota Secara Tatap Muka kepada Penduduk yang Tinggal di Daerah Rawan Bencana Sesuai Jenis Ancaman yang Ada di Kawasan Tempat Tinggalnya				93331 Orang	93331 Orang	85,850,000	40,000,000	40,000,000		Dana Transfer Umum-Dana Alokasi Umum	Memperkuat Ketahanan Ekonomi Untuk Pertumbuhan Yang Berkualitas dan Berkeadilan	1. Peningkatan pertumbuhan dan ketahanan ekonomi secara berkelanjutan dengan memperhatikan keberlanjutan lingkungan hidup dan ketahanan bencana	Masyarakat Sipil	93331 Orang	20,000,000	BADAN PENANGGULANGAN BENCANA DAERAH
1.05.03.2.02	Pelayanan Pencegahan dan Kesiapsiagaan Terhadap Bencana	Jumlah Masyarakat pada kawasan bencana yang memperoleh layanan pencegahan dan kesiapsiagaan bencana	Orang		Orang	391774 Orang	391774 Orang	1,225,650,000	12,418,826,000	12,418,826,000						391774 Orang	2,421,783,250	

**Rancangan Perubahan Rencana Kerja Pemerintah Daerah (RKPD)
Kabupaten Maros
Tahun 2023**

Kode	Urusan/ Bidang Urusan/ Program/ Kegiatan/ Sub Kegiatan	Indikator Program/ Kegiatan/ Sub Kegiatan	Target Akhir Periode RPJMD	Realisasi Capaian RKPD Tahun 2021	Prakiraan Capaian Target RKPD Tahun 2022	Capaian Kinerja dan Kerangka Pendanaan							Kelompok Sasaran	Prakiraan Maju Rencana Tahun 2024		Perangkat Daerah Penanggung Jawab		
						Target 2023		Pagu Indikatif			Lokasi	Sumber Dana		Prioritas			Target	Pagu Indikatif
						Semula	Menjadi	RKPD 2023	APBD 2023	RKPD 2023 Perubahan				Nasional	Daerah			
1.05.03.2.02.01	Penyusunan Rencana Penanggulangan Bencana Kabupaten/Kota	Jumlah Dokumen Rencana Penanggulangan Bencana yang Dilegalisasi				2 Dokumen 0 Dokumen	2 Dokumen 0 Dokumen	0	0	0	Kab. Maros, Turikale, Pettuadae	Dana Transfer Umum-Dana Alokasi Umum	1. Peningkatan pertumbuhan dan ketahanan ekonomi secara berkelanjutan dengan memperhatikan keberlanjutan lingkungan hidup dan ketahanan bencana	Masyarakat Sipil	2 Dokumen 0 Dokumen	501,000,000	BADAN PENANGGULANGAN BENCANA DAERAH	
1.05.03.2.02.02	Pelatihan Pencegahan dan Mitigasi Bencana Kabupaten/Kota	Jumlah Warga Negara dan Aparatur yang Mengikuti Pelatihan Pencegahan dan Mitigasi Bencana				465 Orang	465 Orang	69,500,000	37,200,000	37,200,000	Kab. Maros, Bantimurung, Minasa Baji, Kab. Maros, Bontoa, Semua Kelurahan, Kab. Maros, Mallawa, Semua Kelurahan, Kab. Maros, Simbang, Semua Kelurahan, Kab. Maros, Tompobulu, Semua Kelurahan, Kab. Maros, Turikale, Turikale	Dana Transfer Umum-Dana Alokasi Umum	1. Peningkatan pertumbuhan dan ketahanan ekonomi secara berkelanjutan dengan memperhatikan keberlanjutan lingkungan hidup dan ketahanan bencana	Masyarakat Sipil	465 Orang	111,000,000	BADAN PENANGGULANGAN BENCANA DAERAH	
1.05.03.2.02.03	Pengendalian Operasi dan Penyediaan Sarana Prasarana Kesiapsiagaan Terhadap Bencana Kabupaten/Kota	Jumlah Dokumen Hasil Pengendalian Operasi dan Penyediaan Sarana Prasarana Kesiapsiagaan Terhadap Bencana Kabupaten/Kota				1 Dokumen	1 Dokumen	760,000,000	0	0	Kab. Maros, Turikale, Pettuadae	Dana Transfer Umum-Dana Alokasi Umum	1. Peningkatan pertumbuhan dan ketahanan ekonomi secara berkelanjutan dengan memperhatikan keberlanjutan lingkungan hidup dan ketahanan bencana	Masyarakat Sipil	1 Dokumen	164,400,000	BADAN PENANGGULANGAN BENCANA DAERAH	

**Rancangan Perubahan Rencana Kerja Pemerintah Daerah (RKPD)
Kabupaten Maros
Tahun 2023**

Kode	Urusan/ Bidang Urusan/ Program/ Kegiatan/ Sub Kegiatan	Indikator Program/ Kegiatan/ Sub Kegiatan	Target Akhir Periode RPJMD	Realisasi Capaian RKPD Tahun 2021	Prakiraan Capaian Target RKPD Tahun 2022	Capaian Kinerja dan Kerangka Pendanaan								Kelompok Sasaran	Prakiraan Maju Rencana Tahun 2024		Perangkat Daerah Penanggung Jawab	
						Target 2023		Pagu Indikatif			Lokasi	Sumber Dana	Prioritas		Target	Pagu Indikatif		
						Semula	Menjadi	RKPD 2023	APBD 2023	RKPD 2023 Perubahan			Nasional					Daerah
1.05.03.2.02.04	Penyediaan Peralatan Perlindungan dan Kesiapsiagaan Terhadap Bencana	Jumlah Peralatan Penyelamatan Diri bagi Individu Warga Negara, Keluarga, maupun Petugas					50 Unit	50 Unit	123,700,000	0	0	Kab. Maros, Turikale, Pettuadae	Dana Transfer Umum-Dana Alokasi Umum	1. Peningkatan pertumbuhan dan ketahanan ekonomi secara berkelanjutan dengan memperhatikan keberlanjutan lingkungan hidup dan ketahanan bencana	Masyarakat Sipil	50 Unit	251,000,000	BADAN PENANGGULANGAN BENCANA DAERAH
1.05.03.2.02.05	Pengelolaan Risiko Bencana Kabupaten/Kota	Jumlah Dokumen Analisis Risiko Bencana pada Kegiatan Pembangunan yang Mempunyai Risiko Tinggi Menimbulkan Bencana					1 Dokumen	1 Dokumen	0	0	0	Kab. Maros, Turikale, Pettuadae	Dana Transfer Umum-Dana Alokasi Umum	1. Peningkatan pertumbuhan dan ketahanan ekonomi secara berkelanjutan dengan memperhatikan keberlanjutan lingkungan hidup dan ketahanan bencana	Masyarakat Sipil	1 Dokumen	101,000,000	BADAN PENANGGULANGAN BENCANA DAERAH
1.05.03.2.02.06	Penguatan Kapasitas Kawasan untuk Pencegahan dan Kesiapsiagaan	Jumlah Kawasan yang Ditingkatkan Kapasitasnya dalam Pencegahan dan Kesiapsiagaan Bencana					14 Kawasan	14 Kawasan	0	0	0	Kab. Maros, Turikale, Pettuadae	Dana Transfer Umum-Dana Alokasi Umum	1. Peningkatan pertumbuhan dan ketahanan ekonomi secara berkelanjutan dengan memperhatikan keberlanjutan lingkungan hidup dan ketahanan bencana	Masyarakat Sipil	14 Kawasan	201,000,000	BADAN PENANGGULANGAN BENCANA DAERAH
1.05.03.2.02.07	Penanganan Pascabencana Kabupaten/Kota	Jumlah Kawasan yang Ditingkatkan Kapasitasnya dalam Pencegahan dan Kesiapsiagaan Bencana					0	0	63,500,000	12,368,226,000	12,368,226,000	Kab. Maros, Semua Kecamatan, Semua Kelurahan	PENDAPATAN ASLI DAERAH (PAD) Pendapatan Hibah dari Pemerintah Pusat	1. Peningkatan pertumbuhan dan ketahanan ekonomi secara berkelanjutan dengan memperhatikan keberlanjutan lingkungan hidup dan ketahanan bencana	Masyarakat Sipil	0	155,883,250	BADAN PENANGGULANGAN BENCANA DAERAH

**Rancangan Perubahan Rencana Kerja Pemerintah Daerah (RKPD)
Kabupaten Maros
Tahun 2023**

Kode	Urusan/ Bidang Urusan/ Program/ Kegiatan/ Sub Kegiatan	Indikator Program/ Kegiatan/ Sub Kegiatan	Target Akhir Periode RPJMD	Realisasi Capaian RKPD Tahun 2021	Prakiraan Capaian Target RKPD Tahun 2022	Capaian Kinerja dan Kerangka Pendanaan								Kelompok Sasaran	Prakiraan Maju Rencana Tahun 2024		Perangkat Daerah Penanggung Jawab	
						Target 2023		Pagu Indikatif			Lokasi	Sumber Dana	Prioritas		Target	Pagu Indikatif		
						Semula	Menjadi	RKPD 2023	APBD 2023	RKPD 2023 Perubahan			Nasional					Daerah
1.05.03.2.02.08	Pengembangan Kapasitas Tim Reaksi Cepat (TRC) Bencana Kabupaten/Kota	Jumlah Personil TRC yang Dikembangkan Kapasitas Teknis dan Manajerialnya				48 Orang	48 Orang	145,800,000	0	0	Kab. Maros, Turikale, Pettuadae	Dana Transfer Umum-Dana Alokasi Umum	1. Peningkatan pertumbuhan dan ketahanan ekonomi secara berkelanjutan dengan memperhatikan keberlanjutan lingkungan hidup dan ketahanan bencana	Masyarakat Sipil	48 Orang	57,500,000	BADAN PENANGGULANGAN BENCANA DAERAH	
1.05.03.2.02.09	Penyusunan Rencana Kontinjensi	Jumlah Dokumen Rencana Kontinjensi yang Dilegalisasi				1 Dokumen	1 Dokumen	0	0	0	Kab. Maros, Turikale, Pettuadae	PENDAPATAN ASLI DAERAH (PAD)	1. Peningkatan pertumbuhan dan ketahanan ekonomi secara berkelanjutan dengan memperhatikan keberlanjutan lingkungan hidup dan ketahanan bencana	Masyarakat Sipil	1 Dokumen	501,000,000	BADAN PENANGGULANGAN BENCANA DAERAH	
1.05.03.2.02.10	Gladi Kesiapsiagaan Terhadap Bencana	Jumlah Aparatur dan Warga Negara yang Mengikuti Gladi Kesiapsiagaan				500 Orang	500 Orang	23,400,000	13,400,000	13,400,000	Kab. Maros, Turikale, Pettuadae	PENDAPATAN ASLI DAERAH (PAD)	1. Peningkatan pertumbuhan dan ketahanan ekonomi secara berkelanjutan dengan memperhatikan keberlanjutan lingkungan hidup dan ketahanan bencana	Masyarakat Sipil	500 Orang	151,000,000	BADAN PENANGGULANGAN BENCANA DAERAH	
1.05.03.2.02.11	Penyusunan Rencana Penanggulangan Kedaruratan Bencana	Jumlah Dokumen Rencana Penanggulangan Kedaruratan Bencana (RPKB) yang Dilegalisasi				1 Dokumen	1 Dokumen	0	0	0	Kab. Maros, Turikale, Pettuadae	PENDAPATAN ASLI DAERAH (PAD)	1. Peningkatan pertumbuhan dan ketahanan ekonomi secara berkelanjutan dengan memperhatikan keberlanjutan lingkungan hidup dan ketahanan bencana	Masyarakat Sipil	1 Dokumen	151,000,000	BADAN PENANGGULANGAN BENCANA DAERAH	

**Rancangan Perubahan Rencana Kerja Pemerintah Daerah (RKPD)
Kabupaten Maros
Tahun 2023**

Kode	Urusan/ Bidang Urusan/ Program/ Kegiatan/ Sub Kegiatan	Indikator Program/ Kegiatan/ Sub Kegiatan	Target Akhir Periode RPJMD	Realisasi Capaian RKPD Tahun 2021	Prakiraan Capaian Target RKPD Tahun 2022	Capaian Kinerja dan Kerangka Pendanaan								Kelompok Sasaran	Prakiraan Maju Rencana Tahun 2024		Perangkat Daerah Penanggung Jawab	
						Target 2023		Pagu Indikatif			Lokasi	Sumber Dana	Prioritas		Target	Pagu Indikatif		
						Semula	Menjadi	RKPD 2023	APBD 2023	RKPD 2023 Perubahan			Nasional					Daerah
1.05.03.2.02.12	Pelatihan Keluarga Tanggap Bencana Alam	Jumlah Keluarga yang Mengikuti Pelatihan Keluarga Tanggap Bencana Alam				40 Keluarga	40 Keluarga	39,750,000	0	0	Kab. Maros, Semua Kecamatan, Semua Kelurahan	Dana Transfer Umum- Dana Alokasi Umum	1. Peningkatan pertumbuhan dan ketahanan ekonomi secara berkelanjutan dengan memperhatikan keberlanjutan lingkungan hidup dan ketahanan bencana	Masyarakat Sipil	40 Keluarga	76,000,000	BADAN PENANGGULAN GAN BENCANA DAERAH	
1.05.03.2.03	Pelayanan Penyelamatan dan Evakuasi Korban Bencana	Jumlah Masyarakat Korban Bencana yang Mendapatkan Pelayanan Penyelamatan dan evakuasi	Paket		Paket	370 Paket	370 Paket	493,097,000	199,647,000	199,647,000					370 Paket	579,055,000		
1.05.03.2.03.01	Respon Cepat Kejadian Luar Biasa Penyakit/Wabah Zoonosis Prioritas	Jumlah Laporan Koordinasi Respon Cepat Kejadian Luar Biasa Penyakit/Wabah Prioritas				1 Laporan	1 Laporan	0	0	0	Kab. Maros, Turikale, Pettuadae	Dana Transfer Umum- Dana Alokasi Umum	1. Peningkatan pertumbuhan dan ketahanan ekonomi secara berkelanjutan dengan memperhatikan keberlanjutan lingkungan hidup dan ketahanan bencana	Masyarakat Sipil	1 Laporan	127,500,000	BADAN PENANGGULAN GAN BENCANA DAERAH	
1.05.03.2.03.02	Respon Cepat Darurat Bencana Kabupaten/Kota	Jumlah Dokumen SK Penetapan Status Darurat Bencana dan SKPDB yang Ditetapkan Paling Lama 1x24 Jam berdasarkan Hasil Dokumen Laporan Kaji Cepat Jumlah Laporan Koordinasi Respon Cepat Kejadian Luar Biasa Penyakit/ Wabah Prioritas				0 Dokumen 150 Laporan/ Kejadian	0 Dokumen 150 Laporan/ Kejadian	162,147,000	53,177,000	53,177,000	Kab. Maros, Turikale, Pettuadae	PENDAPATAN ASLI DAERAH (PAD)		Masyarakat Sipil	0 Dokumen 150 Laporan/ Kejadian	134,355,000	BADAN PENANGGULAN GAN BENCANA DAERAH	
1.05.03.2.03.03	Pencarian, Pertolongan dan Evakuasi Korban Bencana Kabupaten/Kota	Jumlah Korban yang Berhasil Ditemukan, Ditolong, dan Dievakuasi Per Jenis Kejadian Bencana				100 Orang	100 Orang	93,000,000	0	0	Kab. Maros, Turikale, Pettuadae	Dana Transfer Umum- Dana Alokasi Umum	1. Peningkatan pertumbuhan dan ketahanan ekonomi secara berkelanjutan dengan memperhatikan keberlanjutan lingkungan hidup dan ketahanan bencana	Masyarakat Sipil	100 Orang	72,500,000	BADAN PENANGGULAN GAN BENCANA DAERAH	

**Rancangan Perubahan Rencana Kerja Pemerintah Daerah (RKPD)
Kabupaten Maros
Tahun 2023**

Kode	Urusan/ Bidang Urusan/ Program/ Kegiatan/ Sub Kegiatan	Indikator Program/ Kegiatan/ Sub Kegiatan	Target Akhir Periode RPJMD	Realisasi Capaian RKPD Tahun 2021	Prakiraan Capaian Target RKPD Tahun 2022	Capaian Kinerja dan Kerangka Pendanaan									Kelompok Sasaran	Prakiraan Maju Rencana Tahun 2024		Perangkat Daerah Penanggung Jawab
						Target 2023		Pagu Indikatif			Lokasi	Sumber Dana	Prioritas			Target	Pagu Indikatif	
						Semula	Menjadi	RKPD 2023	APBD 2023	RKPD 2023 Perubahan			Nasional	Daerah				
1.05.03.2.03.04	Penyediaan Logistik Penyelamatan dan Evakuasi Korban Bencana Kabupaten/Kota	Jumlah Korban Bencana yang Mendapatkan Distribusi Logistik Penyelamatan dan Evakuasi Korban Bencana					200 Orang	200 Orang	209,350,000	146,470,000	146,470,000	Kab. Maros, Bontoa, Pajukukang, Marusu, Pabenteng, Kab. Maros, Cenrana, Labuaja	PENDAPATAN ASLI DAERAH (PAD)	1. Peningkatan pertumbuhan dan ketahanan ekonomi secara berkelanjutan dengan memperhatikan keberlanjutan lingkungan hidup dan ketahanan bencana	Masyarakat Sipil	200 Orang	193,700,000	BADAN PENANGGULANGAN BENCANA DAERAH
1.05.03.2.03.05	Aktivasi Sistem Komando Penanganan Darurat Bencana	Jumlah Laporan Pelaksanaan Aktivasi Sistem Komando Penanganan Darurat Bencana				1 Laporan	1 Laporan	28,600,000	0	0	Kab. Maros, Turikale, Pettuadae	PENDAPATAN ASLI DAERAH (PAD)	1. Peningkatan pertumbuhan dan ketahanan ekonomi secara berkelanjutan dengan memperhatikan keberlanjutan lingkungan hidup dan ketahanan bencana	Masyarakat Sipil	1 Laporan	51,000,000	BADAN PENANGGULANGAN BENCANA DAERAH	
1.05.03.2.04	Penataan Sistem Dasar Penanggulangan Bencana	Jumlah lembaga yang terlibat dalam penataan sistem dasar penanggulangan bencana	Lembaga		Lembaga	10 Lembaga	10 Lembaga	176,030,000	14,880,000	14,880,000						10 Lembaga	231,850,000	
1.05.03.2.04.01	Penyusunan Regulasi Penanggulangan Bencana Kabupaten/Kota	Jumlah Dokumen Regulasi Pendukung Penyelenggaraan Penanggulangan Bencana di Daerah				1 Dokumen	1 Dokumen	0	0	0	Kab. Maros, Turikale, Pettuadae	PENDAPATAN ASLI DAERAH (PAD)	1. Peningkatan pertumbuhan dan ketahanan ekonomi secara berkelanjutan dengan memperhatikan keberlanjutan lingkungan hidup dan ketahanan bencana	Masyarakat Sipil	1 Dokumen	31,000,000	BADAN PENANGGULANGAN BENCANA DAERAH	
1.05.03.2.04.02	Penguatan Kelembagaan Bencana Kabupaten/Kota	Jumlah Dokumen Tata Kelola Kelembagaan Bencana Daerah				1 Dokumen	1 Dokumen	119,750,000	0	0	Kab. Maros, Turikale, Pettuadae	Dana Transfer Umum-Dana Alokasi Umum	1. Peningkatan pertumbuhan dan ketahanan ekonomi secara berkelanjutan dengan memperhatikan keberlanjutan lingkungan hidup dan ketahanan bencana	Masyarakat Sipil	1 Dokumen	95,350,000	BADAN PENANGGULANGAN BENCANA DAERAH	

**Rancangan Perubahan Rencana Kerja Pemerintah Daerah (RKPD)
Kabupaten Maros
Tahun 2023**

Kode	Urusan/ Bidang Urusan/ Program/ Kegiatan/ Sub Kegiatan	Indikator Program/ Kegiatan/ Sub Kegiatan	Target Akhir Periode RPJMD	Realisasi Capaian RKPD Tahun 2021	Prakiraan Capaian Target RKPD Tahun 2022	Capaian Kinerja dan Kerangka Pendanaan							Kelompok Sasaran	Prakiraan Maju Rencana Tahun 2024		Perangkat Daerah Penanggung Jawab		
						Target 2023		Pagu Indikatif			Lokasi	Sumber Dana		Prioritas			Target	Pagu Indikatif
						Semula	Menjadi	RKPD 2023	APBD 2023	RKPD 2023 Perubahan				Nasional	Daerah			
1.05.03.2.04.03	Kerja Sama antar Lembaga dan Kemitraan dalam Penanggulangan Bencana Kabupaten/Kota	Jumlah Dokumen Kerja Sama antar Lembaga dan Kemitraan dalam Penanggulangan Bencana				1 Dokumen	1 Dokumen	26,380,000	0	0	Kab. Maros, Turikale, Pettuadae	Dana Transfer Umum-Dana Alokasi Umum		1. Peningkatan pertumbuhan dan ketahanan ekonomi secara berkelanjutan dengan memperhatikan keberlanjutan lingkungan hidup dan ketahanan bencana	Masyarakat Sipil	1 Dokumen	23,500,000	BADAN PENANGGULANGAN BENCANA DAERAH
1.05.03.2.04.04	Pengelolaan dan Pemanfaatan Sistem Informasi Kebencanaan	Jumlah Data dan Informasi Kebencanaan Jumlah Data dan Informasi Kebencanaan yang tersedia				1 Dokumen 0 Dokumen	1 Dokumen 0 Dokumen	29,900,000	14,880,000	14,880,000	Kab. Maros, Turikale, Pettuadae	PENDAPATAN ASLI DAERAH (PAD)		1. Peningkatan pertumbuhan dan ketahanan ekonomi secara berkelanjutan dengan memperhatikan keberlanjutan lingkungan hidup dan ketahanan bencana	Masyarakat Sipil	1 Dokumen 0 Dokumen	51,000,000	BADAN PENANGGULANGAN BENCANA DAERAH
1.05.03.2.04.05	Pembinaan dan Pengawasan Penyelenggaraan Penanggulangan Bencana	Jumlah Laporan Hasil Binwas Penyelenggaraan Penanggulangan Bencana				1 Laporan	1 Laporan	0	0	0	Kab. Maros, Turikale, Pettuadae	PENDAPATAN ASLI DAERAH (PAD)		1. Peningkatan pertumbuhan dan ketahanan ekonomi secara berkelanjutan dengan memperhatikan keberlanjutan lingkungan hidup dan ketahanan bencana	Masyarakat Sipil	1 Laporan	31,000,000	BADAN PENANGGULANGAN BENCANA DAERAH
TOTAL								7,749,940,919	17,212,740,684	17,212,740,684							8,094,288,250	

**Rancangan Perubahan Rencana Kerja Pemerintah Daerah (RKPD)
Kabupaten Maros
Tahun 2023**

Kode	Urusan/ Bidang Urusan/ Program/ Kegiatan/ Sub Kegiatan	Indikator Program/ Kegiatan/ Sub Kegiatan	Target Akhir Periode RPJMD	Realisasi Capaian RKPD Tahun 2021	Prakiraan Capaian Target RKPD Tahun 2022	Capaian Kinerja dan Kerangka Pendanaan							Kelompok Sasaran	Prakiraan Maju Rencana Tahun 2024		Perangkat Daerah Penanggung Jawab							
						Target 2023		Pagu Indikatif			Lokasi	Sumber Dana		Prioritas			Target	Pagu Indikatif					
						Semula	Menjadi	RKPD 2023	APBD 2023	RKPD 2023 Perubahan				Nasional	Daerah								
1						URUSAN PEMERINTAHAN WAJIB YANG BERKAITAN DENGAN PELAYANAN DASAR																	
1	06								16,652,350,000	6,410,408,952	6,410,408,952			16,488,800,000									
1	06	01				PROGRAM PENUNJANG URUSAN Pemerintahan DAERAH KABUPATEN/KOT A	Persentase layanan penunjang pelaksanaan urusan pemerintahan	Persen		Persen	100 Persen	100 Persen	8,153,800,000	4,501,801,602	4,501,801,602			100 Persen	8,754,800,000				
1	06	01	2.01			Perencanaan, Penggangan, dan Evaluasi Kinerja Perangkat Daerah	Jumlah Dokumen Perencanaan dan Pelaporan Perangkat Daerah	Dokumen		Dokumen	19 Dokumen	19 Dokumen	105,000,000	8,045,000	8,045,000			19 Dokumen	119,000,000				
1	06	01	2.01	01		Penyusunan Dokumen Perencanaan Perangkat Daerah	Jumlah Dokumen Perencanaan Perangkat Daerah				2 Dokumen	2 Dokumen	15,000,000	1,495,000	1,495,000	Kab. Maros, Semua Kecamatan, Semua Kelurahan	PENDAPATAN ASLI DAERAH (PAD)		4. Peningkatan tata kelola pemerintahan yang baik dan bersih serta konduktivitas wilayah	ASN	2 Dokumen	17,000,000	DINAS SOSIAL
1	06	01	2.01	02		Koordinasi dan Penyusunan Dokumen RKA- SKPD	Jumlah Dokumen RKA- SKPD dan Laporan Hasil Koordinasi Penyusunan Dokumen RKA-SKPD				1 Dokumen	1 Dokumen	15,000,000	1,220,000	1,220,000	Kab. Maros, Semua Kecamatan, Semua Kelurahan	PENDAPATAN ASLI DAERAH (PAD)		4. Peningkatan tata kelola pemerintahan yang baik dan bersih serta konduktivitas wilayah	ASN	1 Dokumen	17,000,000	DINAS SOSIAL
1	06	01	2.01	03		Koordinasi dan Penyusunan Dokumen Perubahan RKA- SKPD	Jumlah Dokumen Perubahan RKA-SKPD dan Laporan Hasil Koordinasi Penyusunan Dokumen Perubahan RKA-SKPD				1 Dokumen	1 Dokumen	15,000,000	1,075,000	1,075,000	Kab. Maros, Semua Kecamatan, Semua Kelurahan	PENDAPATAN ASLI DAERAH (PAD)		4. Peningkatan tata kelola pemerintahan yang baik dan bersih serta konduktivitas wilayah	ASN	1 Dokumen	17,000,000	DINAS SOSIAL
1	06	01	2.01	04		Koordinasi dan Penyusunan DPA- SKPD	Jumlah Dokumen DPA- SKPD dan Laporan Hasil Koordinasi Penyusunan Dokumen DPA-SKPD				1 Dokumen	1 Dokumen	15,000,000	1,050,000	1,050,000	Kab. Maros, Turikale, Pettuadae	PENDAPATAN ASLI DAERAH (PAD)		4. Peningkatan tata kelola pemerintahan yang baik dan bersih serta konduktivitas wilayah	ASN	1 Dokumen	17,000,000	DINAS SOSIAL
1	06	01	2.01	05		Koordinasi dan Penyusunan Perubahan DPA- SKPD	Jumlah Dokumen Perubahan DPA-SKPD dan Laporan Hasil Koordinasi Penyusunan Dokumen Perubahan DPA-SKPD				1 Dokumen	1 Dokumen	15,000,000	855,000	855,000	Kab. Maros, Turikale, Pettuadae	PENDAPATAN ASLI DAERAH (PAD)		4. Peningkatan tata kelola pemerintahan yang baik dan bersih serta konduktivitas wilayah	ASN	1 Dokumen	17,000,000	DINAS SOSIAL

**Rancangan Perubahan Rencana Kerja Pemerintah Daerah (RKPD)
Kabupaten Maros
Tahun 2023**

Kode	Urusan/ Bidang Urusan/ Program/ Kegiatan/ Sub Kegiatan	Indikator Program/ Kegiatan/ Sub Kegiatan	Target Akhir Periode RPJMD	Realisasi Capaian RKPD Tahun 2021	Prakiraan Capaian Target RKPD Tahun 2022	Capaian Kinerja dan Kerangka Pendanaan								Kelompok Sasaran	Prakiraan Maju Rencana Tahun 2024		Perangkat Daerah Penanggung Jawab	
						Target 2023		Pagu Indikatif			Lokasi	Sumber Dana	Prioritas		Target	Pagu Indikatif		
						Semula	Menjadi	RKPD 2023	APBD 2023	RKPD 2023 Perubahan			Nasional					Daerah
1.06.01.2.01.06	Koordinasi dan Penyusunan Laporan Capaian Kinerja dan Ikhtisar Realisasi Kinerja SKPD	Jumlah Laporan Capaian Kinerja dan Ikhtisar Realisasi Kinerja SKPD dan Laporan Hasil Koordinasi Penyusunan Laporan Capaian Kinerja dan Ikhtisar Realisasi Kinerja SKPD				1 Laporan	1 Laporan	15,000,000	1,325,000	1,325,000	Kab. Maros, Turikale, Pettuadae	PENDAPATAN ASLI DAERAH (PAD)	4. Peningkatan tata kelola pemerintahan yang baik dan bersih serta kondusivitas wilayah	ASN	1 Laporan	17,000,000	DINAS SOSIAL	
1.06.01.2.01.07	Evaluasi Kinerja Perangkat Daerah	Jumlah Laporan Evaluasi Kinerja Perangkat Daerah				12 Dokumen	12 Dokumen	15,000,000	1,025,000	1,025,000	Kab. Maros, Semua Kecamatan, Semua Kelurahan	PENDAPATAN ASLI DAERAH (PAD)	3. Pemantapan kualitas hidup dan kapasitas sumber daya manusia menuju SDM berdaya saing	ASN	12 Dokumen	17,000,000	DINAS SOSIAL	
1.06.01.2.02	Administrasi Keuangan Perangkat Daerah	Jumlah Dokumen Laporan Pelaksanaan Administrasi Keuangan	Dokumen		Dokumen	71 Dokumen	71 Dokumen	4,800,000,000	4,080,191,202	4,080,191,202					71 Dokumen	4,807,000,000		
1.06.01.2.02.01	Penyediaan Gaji dan Tunjangan ASN	Jumlah Orang yang Menerima Gaji dan Tunjangan ASN				75 Orang/bulan	75 Orang/bulan	4,500,000,000	3,918,736,302	3,918,736,302	Kab. Maros, Semua Kecamatan, Semua Kelurahan	Dana Transfer Umum-Dana Alokasi Umum	3. Pemantapan kualitas hidup dan kapasitas sumber daya manusia menuju SDM berdaya saing	ASN	75 Orang/bulan	4,500,000,000	DINAS SOSIAL	
1.06.01.2.02.02	Penyediaan Administrasi Pelaksanaan Tugas ASN	Jumlah Dokumen Hasil Penyediaan Administrasi Pelaksanaan Tugas ASN				12 Dokumen	12 Dokumen	135,000,000	0	0	Kab. Maros, Turikale, Pettuadae	Dana Transfer Umum-Dana Alokasi Umum	4. Peningkatan tata kelola pemerintahan yang baik dan bersih serta kondusivitas wilayah	ASN	12 Dokumen	135,000,000	DINAS SOSIAL	
1.06.01.2.02.03	Pelaksanaan Penatausahaan dan Pengujian/Verifikasi Keuangan SKPD	Jumlah Dokumen Penatausahaan dan Pengujian/Verifikasi Keuangan SKPD				12 Dokumen	12 Dokumen	110,000,000	158,950,000	158,950,000	Kab. Maros, Turikale, Pettuadae	Dana Transfer Umum-Dana Alokasi Umum	4. Peningkatan tata kelola pemerintahan yang baik dan bersih serta kondusivitas wilayah	ASN	12 Dokumen	115,000,000	DINAS SOSIAL	
1.06.01.2.02.04	Koordinasi dan Pelaksanaan Akuntansi SKPD	Jumlah Dokumen Koordinasi dan Pelaksanaan Akuntansi SKPD				1 Dokumen	1 Dokumen	5,000,000	0	0	Kab. Maros, Turikale, Semua Kelurahan	Dana Transfer Umum-Dana Alokasi Umum	4. Peningkatan tata kelola pemerintahan yang baik dan bersih serta kondusivitas wilayah	ASN	1 Dokumen	5,000,000	DINAS SOSIAL	
1.06.01.2.02.05	Koordinasi dan Penyusunan Laporan Keuangan Akhir Tahun SKPD	Jumlah Laporan Keuangan Akhir Tahun SKPD dan Laporan Hasil Koordinasi Penyusunan Laporan Keuangan Akhir Tahun SKPD				24 Laporan	24 Laporan	6,000,000	1,240,000	1,240,000	Kab. Maros, Turikale, Pettuadae	PENDAPATAN ASLI DAERAH (PAD)	4. Peningkatan tata kelola pemerintahan yang baik dan bersih serta kondusivitas wilayah	ASN	24 Laporan	6,500,000	DINAS SOSIAL	

Rancangan Perubahan Rencana Kerja Pemerintah Daerah (RKPD)
Kabupaten Maros
Tahun 2023

Kode	Urusan/ Bidang Urusan/ Program/ Kegiatan/ Sub Kegiatan	Indikator Program/ Kegiatan/ Sub Kegiatan	Target Akhir Periode RPJMD	Realisasi Capaian RKPD Tahun 2021	Prakiraan Capaian Target RKPD Tahun 2022	Capaian Kinerja dan Kerangka Pendanaan							Kelompok Sasaran	Prakiraan Maju Rencana Tahun 2024		Perangkat Daerah Penanggung Jawab		
						Target 2023		Pagu Indikatif			Lokasi	Sumber Dana		Prioritas			Target	Pagu Indikatif
						Semula	Menjadi	RKPD 2023	APBD 2023	RKPD 2023 Perubahan				Nasional	Daerah			
1.06.01.2.02.06	Pengelolaan dan Penyiapan Bahan Tanggapan Pemeriksaan	Jumlah Dokumen Bahan Tanggapan Pemeriksaan dan Tindak Lanjut Pemeriksaan				1 Dokumen	1 Dokumen	6,000,000	0	0	Kab. Maros, Turikale, Pettuadae	Dana Transfer Umum- Dana Alokasi Umum		4. Peningkatan tata kelola pemerintahan yang baik dan bersih serta konduktivitas wilayah	ASN	1 Dokumen	6,000,000	DINAS SOSIAL
1.06.01.2.02.07	Koordinasi dan Penyusunan Laporan Keuangan Bulanan/ Triwulanan/ Semesteran SKPD	Jumlah Laporan Keuangan Bulanan/ Triwulanan/ Semesteran SKPD dan Laporan Koordinasi Penyusunan Laporan Keuangan Bulanan/Triwulanan/Semesteran SKPD				12 Laporan	12 Laporan	32,000,000	1,264,900	1,264,900	Kab. Maros, Turikale, Pettuadae	PENDAPATAN ASLI DAERAH (PAD)		4. Peningkatan tata kelola pemerintahan yang baik dan bersih serta konduktivitas wilayah	ASN	12 Laporan	33,000,000	DINAS SOSIAL
1.06.01.2.02.08	Penyusunan Pelaporan dan Analisis Prognosis Realisasi Anggaran	Jumlah Dokumen Pelaporan dan Analisis Prognosis Realisasi Anggaran				1 Dokumen	1 Dokumen	6,000,000	0	0	Kab. Maros, Turikale, Pettuadae	Dana Transfer Umum- Dana Alokasi Umum		4. Peningkatan tata kelola pemerintahan yang baik dan bersih serta konduktivitas wilayah	ASN	1 Dokumen	6,500,000	DINAS SOSIAL
1.06.01.2.03	Administrasi Barang Milik Daerah pada Perangkat Daerah	Jumlah Barang Daerah Yang Terdaftar dalam Aset Daerah	Dokumen		Dokumen	29 Dokumen	29 Dokumen	38,000,000	0	0						29 Dokumen	38,000,000	
1.06.01.2.03.01	Penyusunan Perencanaan Kebutuhan Barang Milik Daerah SKPD	Jumlah Rencana Kebutuhan Barang Milik Daerah SKPD				1 Dokumen	1 Dokumen	5,000,000	0	0	Kab. Maros, Semua Kecamatan, Semua Kelurahan Kab. Maros, Turikale, Pettuadae	Dana Transfer Umum- Dana Alokasi Umum Dana Transfer Umum- Dana Alokasi Umum	Memperkuat Stabilitas Polhukhankam Dan Transformasi Pelayanan Publik	4. Peningkatan tata kelola pemerintahan yang baik dan bersih serta konduktivitas wilayah 4. Peningkatan tata kelola pemerintahan yang baik dan bersih serta konduktivitas wilayah	ASN	1 Dokumen	5,000,000	DINAS SOSIAL
1.06.01.2.03.02	Pengamanan Barang Milik Daerah SKPD	Jumlah Dokumen Pengamanan Barang Milik Daerah SKPD				1 Dokumen	1 Dokumen	5,000,000	0	0	Kab. Maros, Turikale, Pettuadae	Dana Transfer Umum- Dana Alokasi Umum	Memperkuat Stabilitas Polhukhankam Dan Transformasi Pelayanan Publik	4. Peningkatan tata kelola pemerintahan yang baik dan bersih serta konduktivitas wilayah	ASN	1 Dokumen	5,000,000	DINAS SOSIAL
1.06.01.2.03.03	Koordinasi dan Penilaian Barang Milik Daerah SKPD	Jumlah Laporan Hasil Penilaian Barang Milik Daerah dan Hasil Koordinasi Penilaian Barang Milik Daerah SKPD				1 Laporan	1 Laporan	5,000,000	0	0	Kab. Maros, Semua Kecamatan, Semua Kelurahan	Dana Transfer Umum- Dana Alokasi Umum	Memperkuat Stabilitas Polhukhankam Dan Transformasi Pelayanan Publik	4. Peningkatan tata kelola pemerintahan yang baik dan bersih serta konduktivitas wilayah	ASN	1 Laporan	5,000,000	DINAS SOSIAL

**Rancangan Perubahan Rencana Kerja Pemerintah Daerah (RKPD)
Kabupaten Maros
Tahun 2023**

Kode	Urusan/ Bidang Urusan/ Program/ Kegiatan/ Sub Kegiatan	Indikator Program/ Kegiatan/ Sub Kegiatan	Target Akhir Periode RPJMD	Realisasi Capaian RKPD Tahun 2021	Prakiraan Capaian Target RKPD Tahun 2022	Capaian Kinerja dan Kerangka Pendanaan								Kelompok Sasaran	Prakiraan Maju Rencana Tahun 2024		Perangkat Daerah Penanggung Jawab	
						Target 2023		Pagu Indikatif			Lokasi	Sumber Dana	Prioritas		Target	Pagu Indikatif		
						Semula	Menjadi	RKPD 2023	APBD 2023	RKPD 2023 Perubahan			Nasional					Daerah
1.06.01.2.03.04	Pembinaan, Pengawasan, dan Pengendalian Barang Milik Daerah pada SKPD	Jumlah Laporan Hasil Pembinaan, Pengawasan, dan Pengendalian Barang Milik Daerah pada SKPD				12 Laporan	12 Laporan	6,000,000	0	0	Kab. Maros, Semua Kecamatan, Semua Kelurahan	Dana Transfer Umum-Dana Alokasi Umum	Memperkuat Stabilitas Polhukhankam Dan Transformasi Pelayanan Publik	4. Peningkatan tata kelola pemerintahan yang baik dan bersih serta kondusivitas wilayah	ASN	12 Laporan	6,000,000	DINAS SOSIAL
1.06.01.2.03.05	Rekonsiliasi dan Penyusunan Laporan Barang Milik Daerah pada SKPD	Jumlah Laporan Rekonsiliasi dan Penyusunan Laporan Barang Milik Daerah pada SKPD				1 Laporan	1 Laporan	6,000,000	0	0	Kab. Maros, Semua Kecamatan, Semua Kelurahan	Dana Transfer Umum-Dana Alokasi Umum	Memperkuat Stabilitas Polhukhankam Dan Transformasi Pelayanan Publik	4. Peningkatan tata kelola pemerintahan yang baik dan bersih serta kondusivitas wilayah	ASN	1 Laporan	6,000,000	DINAS SOSIAL
1.06.01.2.03.06	Penatausahaan Barang Milik Daerah pada SKPD	Jumlah Laporan Penatausahaan Barang Milik Daerah pada SKPD				12 Laporan	12 Laporan	5,000,000	0	0	Kab. Maros, Semua Kecamatan, Semua Kelurahan	Dana Transfer Umum-Dana Alokasi Umum	Memperkuat Stabilitas Polhukhankam Dan Transformasi Pelayanan Publik	4. Peningkatan tata kelola pemerintahan yang baik dan bersih serta kondusivitas wilayah	ASN	12 Laporan	5,000,000	DINAS SOSIAL
1.06.01.2.03.07	Pemanfaatan Barang Milik Daerah SKPD	Jumlah Dokumen Hasil Pemanfaatan Barang Milik Daerah SKPD				1 Dokumen	1 Dokumen	6,000,000	0	0	Kab. Maros, Semua Kecamatan, Semua Kelurahan	Dana Transfer Umum-Dana Alokasi Umum	Memperkuat Stabilitas Polhukhankam Dan Transformasi Pelayanan Publik	4. Peningkatan tata kelola pemerintahan yang baik dan bersih serta kondusivitas wilayah	ASN	1 Dokumen	6,000,000	DINAS SOSIAL
1.06.01.2.05	Administrasi Kepegawaian Perangkat Daerah	Jumlah Aparatur PD Yang Mendapatkan Layanan Administrasi Kepegawaian	Orang		Orang	201 Orang	201 Orang	290,000,000	12,750,000	12,750,000						201 Orang	290,000,000	
1.06.01.2.05.01	Peningkatan Sarana dan Prasarana Disiplin Pegawai	Jumlah Unit Peningkatan Sarana dan Prasarana Disiplin Pegawai				3 Unit	3 Unit	15,000,000	0	0	Kab. Maros, Semua Kecamatan, Semua Kelurahan	Dana Transfer Umum-Dana Alokasi Umum	Memperkuat Stabilitas Polhukhankam Dan Transformasi Pelayanan Publik	4. Peningkatan tata kelola pemerintahan yang baik dan bersih serta kondusivitas wilayah	ASN	3 Unit	15,000,000	DINAS SOSIAL
1.06.01.2.05.02	Pengadaan Pakaian Dinas beserta Atribut Kelengkapannya	Jumlah Paket Pakaian Dinas beserta Atribut Kelengkapan				150 Paket	150 Paket	100,000,000	12,750,000	12,750,000	Kab. Maros, Turikale, Pettuadae	PENDAPATAN ASLI DAERAH (PAD)	Memperkuat Stabilitas Polhukhankam Dan Transformasi Pelayanan Publik	4. Peningkatan tata kelola pemerintahan yang baik dan bersih serta kondusivitas wilayah	ASN	150 Paket	100,000,000	DINAS SOSIAL
1.06.01.2.05.03	Pendataan dan Pengolahan Administrasi Kepegawaian	Jumlah Dokumen Pendataan dan Pengolahan Administrasi Kepegawaian				12 Dokumen	12 Dokumen	15,000,000	0	0	Kab. Maros, Turikale, Pettuadae	Dana Transfer Umum-Dana Alokasi Umum	Memperkuat Stabilitas Polhukhankam Dan Transformasi Pelayanan Publik	4. Peningkatan tata kelola pemerintahan yang baik dan bersih serta kondusivitas wilayah	ASN	12 Dokumen	15,000,000	DINAS SOSIAL

**Rancangan Perubahan Rencana Kerja Pemerintah Daerah (RKPD)
Kabupaten Maros
Tahun 2023**

Kode	Urusan/ Bidang Urusan/ Program/ Kegiatan/ Sub Kegiatan	Indikator Program/ Kegiatan/ Sub Kegiatan	Target Akhir Periode RPJMD	Realisasi Capaian RKPD Tahun 2021	Prakiraan Capaian Target RKPD Tahun 2022	Capaian Kinerja dan Kerangka Pendanaan							Kelompok Sasaran	Prakiraan Maju Rencana Tahun 2024		Perangkat Daerah Penanggung Jawab		
						Target 2023		Pagu Indikatif			Lokasi	Sumber Dana		Prioritas			Target	Pagu Indikatif
						Semula	Menjadi	RKPD 2023	APBD 2023	RKPD 2023 Perubahan				Nasional	Daerah			
1.06.01.2.05.04	Koordinasi dan Pelaksanaan Sistem Informasi Kepegawaian	Jumlah Dokumen Pendataan dan Pengolahan Administrasi Kepegawaian				12 Dokumen	12 Dokumen	15,000,000	0	0	Kab. Maros, Turikale, Pettuadae	Dana Transfer Umum-Dana Alokasi Umum	Memperkuat Stabilitas Polhukhankam Dan Transformasi Pelayanan Publik	4. Peningkatan tata kelola pemerintahan yang baik dan bersih serta kondusivitas wilayah	ASN	12 Dokumen	15,000,000	DINAS SOSIAL
1.06.01.2.05.05	Monitoring, Evaluasi, dan Penilaian Kinerja Pegawai	Jumlah Dokumen Monitoring, Evaluasi, dan Penilaian Kinerja Pegawai				12 Dokumen	12 Dokumen	15,000,000	0	0	Kab. Maros, Turikale, Pettuadae	Dana Transfer Umum-Dana Alokasi Umum	Memperkuat Stabilitas Polhukhankam Dan Transformasi Pelayanan Publik	4. Peningkatan tata kelola pemerintahan yang baik dan bersih serta kondusivitas wilayah	ASN	12 Dokumen	15,000,000	DINAS SOSIAL
1.06.01.2.05.09	Pendidikan dan Pelatihan Pegawai Berdasarkan Tugas dan Fungsi	Jumlah Pegawai Berdasarkan Tugas dan Fungsi yang Mengikuti Pendidikan dan Pelatihan				5 Orang	5 Orang	80,000,000	0	0	Kab. Maros, Turikale, Pettuadae	Dana Transfer Umum-Dana Alokasi Umum	Memperkuat Stabilitas Polhukhankam Dan Transformasi Pelayanan Publik	4. Peningkatan tata kelola pemerintahan yang baik dan bersih serta kondusivitas wilayah	ASN	5 Orang	80,000,000	DINAS SOSIAL
1.06.01.2.05.10	Sosialisasi Peraturan Perundang-Undangan	Jumlah Orang yang Mengikuti Sosialisasi Peraturan Perundang-Undangan				3 Orang	3 Orang	15,000,000	0	0	Kab. Maros, Turikale, Pettuadae	Dana Transfer Umum-Dana Alokasi Umum	Memperkuat Stabilitas Polhukhankam Dan Transformasi Pelayanan Publik	4. Peningkatan tata kelola pemerintahan yang baik dan bersih serta kondusivitas wilayah	ASN	3 Orang	15,000,000	DINAS SOSIAL
1.06.01.2.05.11	Bimbingan Teknis Implementasi Peraturan Perundang-Undangan	Jumlah Orang yang Mengikuti Bimbingan Teknis Implementasi Peraturan Perundang-Undangan				4 Orang	4 Orang	35,000,000	0	0	Kab. Maros, Turikale, Pettuadae	Dana Transfer Umum-Dana Alokasi Umum	Memperkuat Stabilitas Polhukhankam Dan Transformasi Pelayanan Publik	4. Peningkatan tata kelola pemerintahan yang baik dan bersih serta kondusivitas wilayah	ASN	4 Orang	35,000,000	DINAS SOSIAL
1.06.01.2.06	Administrasi Umum Perangkat Daerah	Jumlah Jenis Layanan Administrasi Umum PD yang Dilaksanakan	Dokumen		Dokumen	40 Dokumen	40 Dokumen	730,000,000	128,395,400	128,395,400						40 Dokumen	730,000,000	
1.06.01.2.06.01	Penyediaan Komponen Instalasi Listrik/Penerangan Bangunan Kantor	Jumlah Paket Komponen Instalasi Listrik/Penerangan Bangunan Kantor yang Disediakan				1 Paket	1 Paket	15,000,000	1,480,000	1,480,000	Kab. Maros, Turikale, Pettuadae	PENDAPATAN ASLI DAERAH (PAD)	Memperkuat Stabilitas Polhukhankam Dan Transformasi Pelayanan Publik	4. Peningkatan tata kelola pemerintahan yang baik dan bersih serta kondusivitas wilayah	ASN	1 Paket	15,000,000	DINAS SOSIAL
1.06.01.2.06.02	Penyediaan Peralatan dan Perlengkapan Kantor	Jumlah Paket Peralatan dan Perlengkapan Kantor yang Disediakan				1 Paket	1 Paket	30,000,000	0	0	Kab. Maros, Semua Kecamatan, Semua Kelurahan	Dana Transfer Umum-Dana Alokasi Umum	Memperkuat Stabilitas Polhukhankam Dan Transformasi Pelayanan Publik	4. Peningkatan tata kelola pemerintahan yang baik dan bersih serta kondusivitas wilayah	ASN	1 Paket	30,000,000	DINAS SOSIAL

**Rancangan Perubahan Rencana Kerja Pemerintah Daerah (RKPD)
Kabupaten Maros
Tahun 2023**

Kode	Urusan/ Bidang Urusan/ Program/ Kegiatan/ Sub Kegiatan	Indikator Program/ Kegiatan/ Sub Kegiatan	Target Akhir Periode RPJMD	Realisasi Capaian RKPD Tahun 2021	Prakiraan Capaian Target RKPD Tahun 2022	Capaian Kinerja dan Kerangka Pendanaan							Kelompok Sasaran	Prakiraan Maju Rencana Tahun 2024		Perangkat Daerah Penanggung Jawab		
						Target 2023		Pagu Indikatif			Lokasi	Sumber Dana		Prioritas			Target	Pagu Indikatif
						Semula	Menjadi	RKPD 2023	APBD 2023	RKPD 2023 Perubahan				Nasional	Daerah			
1.06.01.2.06.03	Penyediaan Peralatan Rumah Tangga	Jumlah Paket Peralatan Rumah Tangga yang Disediakan				1 Paket	1 Paket	15,000,000	2,000,000	2,000,000	Kab. Maros, Turikale, Pettuadae	PENDAPATAN ASLI DAERAH (PAD)	Memperkuat Stabilitas Polhukhankam Dan Transformasi Pelayanan Publik	4. Peningkatan tata kelola pemerintahan yang baik dan bersih serta kondusivitas wilayah	ASN	1 Paket	15,000,000	DINAS SOSIAL
1.06.01.2.06.04	Penyediaan Bahan Logistik Kantor	Jumlah Paket Bahan Logistik Kantor yang Disediakan				3 Paket	3 Paket	120,000,000	12,430,000	12,430,000	Kab. Maros, Turikale, Pettuadae	PENDAPATAN ASLI DAERAH (PAD)	Memperkuat Stabilitas Polhukhankam Dan Transformasi Pelayanan Publik	4. Peningkatan tata kelola pemerintahan yang baik dan bersih serta kondusivitas wilayah	ASN	3 Paket	120,000,000	DINAS SOSIAL
1.06.01.2.06.05	Penyediaan Barang Cetak dan Penggandaan	Jumlah Paket Barang Cetak dan Penggandaan yang Disediakan				2 Paket	2 Paket	15,000,000	4,345,400	4,345,400	Kab. Maros, Turikale, Pettuadae	PENDAPATAN ASLI DAERAH (PAD)	Memperkuat Stabilitas Polhukhankam Dan Transformasi Pelayanan Publik	4. Peningkatan tata kelola pemerintahan yang baik dan bersih serta kondusivitas wilayah	ASN	2 Paket	15,000,000	DINAS SOSIAL
1.06.01.2.06.06	Penyediaan Bahan Bacaan dan Peraturan Perundang-undangan	Jumlah Dokumen Bahan Bacaan dan Peraturan Perundang-undangan yang Disediakan				5 Dokumen	5 Dokumen	15,000,000	0	0	Kab. Maros, Turikale, Pettuadae	Dana Transfer Umum-Dana Alokasi Umum	Memperkuat Stabilitas Polhukhankam Dan Transformasi Pelayanan Publik	4. Peningkatan tata kelola pemerintahan yang baik dan bersih serta kondusivitas wilayah	ASN	5 Dokumen	15,000,000	DINAS SOSIAL
1.06.01.2.06.07	Penyediaan Bahan/Material	Jumlah Paket Bahan/Material yang Disediakan				5 Paket	5 Paket	70,000,000	10,000,000	10,000,000	Kab. Maros, Turikale, Pettuadae	PENDAPATAN ASLI DAERAH (PAD)	Memperkuat Stabilitas Polhukhankam Dan Transformasi Pelayanan Publik	4. Peningkatan tata kelola pemerintahan yang baik dan bersih serta kondusivitas wilayah	ASN	5 Paket	70,000,000	DINAS SOSIAL
1.06.01.2.06.08	Fasilitas Kunjungan Tamu	Jumlah Laporan Fasilitas Kunjungan Tamu				12 Laporan	12 Laporan	100,000,000	6,250,000	6,250,000	Kab. Maros, Turikale, Pettuadae	PENDAPATAN ASLI DAERAH (PAD)	Memperkuat Stabilitas Polhukhankam Dan Transformasi Pelayanan Publik	4. Peningkatan tata kelola pemerintahan yang baik dan bersih serta kondusivitas wilayah	ASN	12 Laporan	100,000,000	DINAS SOSIAL
1.06.01.2.06.09	Penyelenggaraan Rapat Koordinasi dan Konsultasi SKPD	Jumlah Laporan Penyelenggaraan Rapat Koordinasi dan Konsultasi SKPD				4 Laporan	4 Laporan	275,000,000	91,890,000	91,890,000	Kab. Maros, Semua Kecamatan, Semua Kelurahan	PENDAPATAN ASLI DAERAH (PAD)	Memperkuat Stabilitas Polhukhankam Dan Transformasi Pelayanan Publik	4. Peningkatan tata kelola pemerintahan yang baik dan bersih serta kondusivitas wilayah	ASN	4 Laporan	275,000,000	DINAS SOSIAL
1.06.01.2.06.10	Penatausahaan Arsip Dinamis pada SKPD	Jumlah Dokumen Penatausahaan Arsip Dinamis pada SKPD				5 Dokumen	5 Dokumen	35,000,000	0	0	Kab. Maros, Turikale, Pettuadae	Dana Transfer Umum-Dana Alokasi Umum	Memperkuat Stabilitas Polhukhankam Dan Transformasi Pelayanan Publik	4. Peningkatan tata kelola pemerintahan yang baik dan bersih serta kondusivitas wilayah	ASN	5 Dokumen	35,000,000	DINAS SOSIAL

**Rancangan Perubahan Rencana Kerja Pemerintah Daerah (RKPD)
Kabupaten Maros
Tahun 2023**

Kode	Urusan/ Bidang Urusan/ Program/ Kegiatan/ Sub Kegiatan	Indikator Program/ Kegiatan/ Sub Kegiatan	Target Akhir Periode RPJMD	Realisasi Capaian RKPD Tahun 2021	Prakiraan Capaian Target RKPD Tahun 2022	Capaian Kinerja dan Kerangka Pendanaan								Kelompok Sasaran	Prakiraan Maju Rencana Tahun 2024		Perangkat Daerah Penanggung Jawab	
						Target 2023		Pagu Indikatif			Lokasi	Sumber Dana	Prioritas		Target	Pagu Indikatif		
						Semula	Menjadi	RKPD 2023	APBD 2023	RKPD 2023 Perubahan			Nasional					Daerah
1.06.01.2.06.11	Dukungan Pelaksanaan Sistem Pemerintahan Berbasis Elektronik pada SKPD	Jumlah Dokumen Dukungan Pelaksanaan Sistem Pemerintahan Berbasis Elektronik pada SKPD				2 Dokumen	2 Dokumen	40,000,000	0	0	Kab. Maros, Turikale, Pettuadae	Dana Transfer Umum-Dana Alokasi Umum	Memperkuat Stabilitas Polhukhankam Dan Transformasi Pelayanan Publik	4. Peningkatan tata kelola pemerintahan yang baik dan bersih serta kondusivitas wilayah	ASN	2 Dokumen	40,000,000	DINAS SOSIAL
1.06.01.2.07	Pengadaan Barang Milik Daerah Penunjang Urusan Pemerintah Daerah	Jumlah Jenis Barang Milik Daerah PD Penunjang Kebutuhan Pelaksanaan Urusan Pemerintahan Daerah	Unit		Unit	66 Unit	66 Unit	1,845,800,000	0	0						66 Unit	1,995,800,000	
1.06.01.2.07.01	Pengadaan Kendaraan Perorangan Dinas atau Kendaraan Dinas Jabatan	Jumlah Unit Kendaraan Perorangan Dinas atau Kendaraan Dinas Jabatan yang Disediakan				6 Unit	6 Unit	250,000,000	0	0	Kab. Maros, Semua Kecamatan, Semua Kelurahan	Dana Transfer Umum-Dana Alokasi Umum	Memperkuat Stabilitas Polhukhankam Dan Transformasi Pelayanan Publik	4. Peningkatan tata kelola pemerintahan yang baik dan bersih serta kondusivitas wilayah	ASN	6 Unit	250,000,000	DINAS SOSIAL
1.06.01.2.07.02	Pengadaan Kendaraan Dinas Operasional atau Lapangan	Jumlah Unit Kendaraan Dinas Operasional atau Lapangan yang Disediakan				5 Unit	5 Unit	200,000,000	0	0	Kab. Maros, Turikale, Pettuadae	Dana Transfer Umum-Dana Alokasi Umum	Memperkuat Stabilitas Polhukhankam Dan Transformasi Pelayanan Publik	4. Peningkatan tata kelola pemerintahan yang baik dan bersih serta kondusivitas wilayah	ASN	5 Unit	250,000,000	DINAS SOSIAL
1.06.01.2.07.04	Pengadaan Alat Angkutan Darat Tak Bermotor	Jumlah Unit Alat Angkutan Darat Tak Bermotor yang Disediakan				4 Unit	4 Unit	200,000,000	0	0	Kab. Maros, Turikale, Pettuadae	Dana Transfer Umum-Dana Alokasi Umum	Memperkuat Stabilitas Polhukhankam Dan Transformasi Pelayanan Publik	4. Peningkatan tata kelola pemerintahan yang baik dan bersih serta kondusivitas wilayah	ASN	4 Unit	250,000,000	DINAS SOSIAL
1.06.01.2.07.05	Pengadaan Mebel	Jumlah Paket Mebel yang Disediakan				129 Unit	129 Unit	175,000,000	0	0	Kab. Maros, Turikale, Pettuadae	Dana Transfer Umum-Dana Alokasi Umum	Memperkuat Stabilitas Polhukhankam Dan Transformasi Pelayanan Publik	4. Peningkatan tata kelola pemerintahan yang baik dan bersih serta kondusivitas wilayah	ASN	129 Unit	175,000,000	DINAS SOSIAL
1.06.01.2.07.06	Pengadaan Peralatan dan Mesin Lainnya	Jumlah Unit Peralatan dan Mesin Lainnya yang Disediakan				16 Unit	16 Unit	250,800,000	0	0	Kab. Maros, Turikale, Pettuadae	Dana Transfer Umum-Dana Alokasi Umum	Memperkuat Stabilitas Polhukhankam Dan Transformasi Pelayanan Publik	4. Peningkatan tata kelola pemerintahan yang baik dan bersih serta kondusivitas wilayah	ASN	16 Unit	250,800,000	DINAS SOSIAL
1.06.01.2.07.07	Pengadaan Aset Tetap Lainnya	Jumlah Unit Aset Tetap Lainnya yang Disediakan				6 Unit	6 Unit	200,000,000	0	0	Kab. Maros, Turikale, Pettuadae	Dana Transfer Umum-Dana Alokasi Umum	Memperkuat Stabilitas Polhukhankam Dan Transformasi Pelayanan Publik	4. Peningkatan tata kelola pemerintahan yang baik dan bersih serta kondusivitas wilayah	ASN	6 Unit	200,000,000	DINAS SOSIAL

Rancangan Perubahan Rencana Kerja Pemerintah Daerah (RKPD)
Kabupaten Maros
Tahun 2023

Kode	Urusan/ Bidang Urusan/ Program/ Kegiatan/ Sub Kegiatan	Indikator Program/ Kegiatan/ Sub Kegiatan	Target Akhir Periode RPJMD	Realisasi Capaian RKPD Tahun 2021	Prakiraan Capaian Target RKPD Tahun 2022	Capaian Kinerja dan Kerangka Pendanaan							Kelompok Sasaran	Prakiraan Maju Rencana Tahun 2024		Perangkat Daerah Penanggung Jawab		
						Target 2023		Pagu Indikatif			Lokasi	Sumber Dana		Prioritas			Target	Pagu Indikatif
						Semula	Menjadi	RKPD 2023	APBD 2023	RKPD 2023 Perubahan				Nasional	Daerah			
1 06 01 2.07 08	Pengadaan Aset Tak Berwujud	Jumlah Unit Aset Tak Berwujud yang Disediakan				6 Unit	6 Unit	150,000,000	0	0	Kab. Maros, Turikale, Semua Kelurahan	Dana Transfer Umum-Dana Alokasi Umum	Memperkuat Stabilitas Polhukhankam Dan Transformasi Pelayanan Publik	4. Peningkatan tata kelola pemerintahan yang baik dan bersih serta kondusivitas wilayah	ASN	6 Unit	150,000,000	DINAS SOSIAL
1 06 01 2.07 09	Pengadaan Gedung Kantor atau Bangunan Lainnya	Jumlah Unit Gedung Kantor atau Bangunan Lainnya yang Disediakan				1 Unit	1 Unit	150,000,000	0	0	Kab. Maros, Semua Kecamatan, Semua Kelurahan	Dana Transfer Umum-Dana Alokasi Umum	Memperkuat Stabilitas Polhukhankam Dan Transformasi Pelayanan Publik	4. Peningkatan tata kelola pemerintahan yang baik dan bersih serta kondusivitas wilayah	ASN	1 Unit	150,000,000	DINAS SOSIAL
1 06 01 2.07 10	Pengadaan Sarana dan Prasarana Gedung Kantor atau Bangunan Lainnya	Jumlah Unit Sarana dan Prasarana Gedung Kantor atau Bangunan Lainnya yang Disediakan				12 Unit	12 Unit	150,000,000	0	0	Kab. Maros, Semua Kecamatan, Semua Kelurahan	Dana Transfer Umum-Dana Alokasi Umum	Memperkuat Stabilitas Polhukhankam Dan Transformasi Pelayanan Publik	4. Peningkatan tata kelola pemerintahan yang baik dan bersih serta kondusivitas wilayah	ASN	12 Unit	200,000,000	DINAS SOSIAL
1 06 01 2.07 11	Pengadaan Sarana dan Prasarana Pendukung Gedung Kantor atau Bangunan Lainnya	Jumlah Unit Sarana dan Prasarana Pendukung Gedung Kantor atau Bangunan Lainnya yang Disediakan				3 Unit	3 Unit	120,000,000	0	0	Kab. Maros, Semua Kecamatan, Semua Kelurahan	Dana Transfer Umum-Dana Alokasi Umum	Memperkuat Stabilitas Polhukhankam Dan Transformasi Pelayanan Publik	4. Peningkatan tata kelola pemerintahan yang baik dan bersih serta kondusivitas wilayah	ASN	3 Unit	120,000,000	DINAS SOSIAL
1 06 01 2.08	Penyediaan Jasa Penunjang Urusan Pemerintahan Daerah	Jumlah Jenis Jasa Penunjang Urusan Pemerintahan Daerah	Laporan		Laporan	28 Laporan	28 Laporan	320,000,000	248,920,000	248,920,000						28 Laporan	325,000,000	
1 06 01 2.08 01	Penyediaan Jasa Surat Menyurat	Jumlah Laporan Penyediaan Jasa Surat Menyurat				1 Laporan	1 Laporan	30,000,000	520,000	520,000	Kab. Maros, Semua Kecamatan, Semua Kelurahan	PENDAPATAN ASLI DAERAH (PAD)	Memperkuat Stabilitas Polhukhankam Dan Transformasi Pelayanan Publik	4. Peningkatan tata kelola pemerintahan yang baik dan bersih serta kondusivitas wilayah	ASN	1 Laporan	30,000,000	DINAS SOSIAL
1 06 01 2.08 02	Penyediaan Jasa Komunikasi, Sumber Daya Air dan Listrik	Jumlah Laporan Penyediaan Jasa Komunikasi, Sumber Daya Air dan Listrik yang Disediakan				12 Laporan	12 Laporan	20,000,000	0	0	Kab. Maros, Turikale, Pettuadae	Dana Transfer Umum-Dana Alokasi Umum	Memperkuat Stabilitas Polhukhankam Dan Transformasi Pelayanan Publik	4. Peningkatan tata kelola pemerintahan yang baik dan bersih serta kondusivitas wilayah	ASN	12 Laporan	20,000,000	DINAS SOSIAL
1 06 01 2.08 03	Penyediaan Jasa Peralatan dan Perlengkapan Kantor	Jumlah Laporan Penyediaan Jasa Peralatan dan Perlengkapan Kantor yang Disediakan				5 Laporan	5 Laporan	15,000,000	0	0	Kab. Maros, Turikale, Pettuadae	Dana Transfer Umum-Dana Alokasi Umum	Memperkuat Stabilitas Polhukhankam Dan Transformasi Pelayanan Publik	4. Peningkatan tata kelola pemerintahan yang baik dan bersih serta kondusivitas wilayah	ASN	5 Laporan	15,000,000	DINAS SOSIAL

**Rancangan Perubahan Rencana Kerja Pemerintah Daerah (RKPD)
Kabupaten Maros
Tahun 2023**

Kode	Urusan/ Bidang Urusan/ Program/ Kegiatan/ Sub Kegiatan	Indikator Program/ Kegiatan/ Sub Kegiatan	Target Akhir Periode RPJMD	Realisasi Capaian RKPD Tahun 2021	Prakiraan Capaian Target RKPD Tahun 2022	Capaian Kinerja dan Kerangka Pendanaan							Kelompok Sasaran	Prakiraan Maju Rencana Tahun 2024		Perangkat Daerah Penanggung Jawab		
						Target 2023		Pagu Indikatif			Lokasi	Sumber Dana		Prioritas			Target	Pagu Indikatif
						Semula	Menjadi	RKPD 2023	APBD 2023	RKPD 2023 Perubahan				Nasional	Daerah			
1.06.01.2.08.04	Penyediaan Jasa Pelayanan Umum Kantor	Jumlah Laporan Penyediaan Jasa Pelayanan Umum Kantor yang Disediakan				10 Laporan	10 Laporan	255,000,000	248,400,000	248,400,000	Kab. Maros, Turikale, Pettuadae	PENDAPATAN ASLI DAERAH (PAD)	Memperkuat Stabilitas Polhukhankam Dan Transformasi Pelayanan Publik	4. Peningkatan tata kelola pemerintahan yang baik dan bersih serta kondusivitas wilayah	ASN	10 Laporan	260,000,000	DINAS SOSIAL
1.06.01.2.09	Pemeliharaan Barang Milik Daerah Penunjang Urusan Pemerintahan Daerah	Jumlah Barang Milik Daerah Penunjang Urusan Pemerintahan Daerah Yang Dipelihara	Unit		Unit	22 Unit	22 Unit	25,000,000	23,500,000	23,500,000					ASN	22 Unit	450,000,000	
1.06.01.2.09.01	Penyediaan Jasa Pemeliharaan, Biaya Pemeliharaan, dan Pajak Kendaraan Perorangan Dinas atau Kendaraan Dinas Jabatan	Jumlah Kendaraan Perorangan Dinas atau Kendaraan Dinas Jabatan yang Dipelihara dan dibayarkan Pajaknya				2 Unit	2 Unit	0	0	0	Kab. Maros, Turikale, Pettuadae	Dana Transfer Umum-Dana Alokasi Umum	Memperkuat Stabilitas Polhukhankam Dan Transformasi Pelayanan Publik	4. Peningkatan tata kelola pemerintahan yang baik dan bersih serta kondusivitas wilayah	ASN	2 Unit	65,000,000	DINAS SOSIAL
1.06.01.2.09.02	Penyediaan Jasa Pemeliharaan, Biaya Pemeliharaan, Pajak dan Perizinan Kendaraan Dinas Operasional atau Lapangan	Jumlah Kendaraan Dinas Operasional atau Lapangan yang Dipelihara dan dibayarkan Pajak dan Perizinannya				2 Unit	2 Unit	0	12,000,000	12,000,000	Kab. Maros, Turikale, Pettuadae	PENDAPATAN ASLI DAERAH (PAD)	Memperkuat Stabilitas Polhukhankam Dan Transformasi Pelayanan Publik	4. Peningkatan tata kelola pemerintahan yang baik dan bersih serta kondusivitas wilayah	ASN	2 Unit	75,000,000	DINAS SOSIAL
1.06.01.2.09.03	Penyediaan Jasa Pemeliharaan, Biaya Pemeliharaan dan Perizinan Alat Besar	Jumlah Alat Besar yang Dipelihara dan dibayarkan Perizinannya				5 Unit	5 Unit	0	0	0	Kab. Maros, Turikale, Semua Kelurahan	Dana Transfer Umum-Dana Alokasi Umum	Memperkuat Stabilitas Polhukhankam Dan Transformasi Pelayanan Publik	4. Peningkatan tata kelola pemerintahan yang baik dan bersih serta kondusivitas wilayah	ASN	5 Unit	75,000,000	DINAS SOSIAL
1.06.01.2.09.04	Penyediaan Jasa Pemeliharaan, Biaya Pemeliharaan dan Perizinan Alat Angkutan Darat Tak Bermotor	Jumlah Alat Angkutan Darat Tak Bermotor yang Dipelihara dan Dibayarkan Perizinannya				3 Unit	3 Unit	0	0	0	Kab. Maros, Turikale, Pettuadae	Dana Transfer Umum-Dana Alokasi Umum	Memperkuat Stabilitas Polhukhankam Dan Transformasi Pelayanan Publik	4. Peningkatan tata kelola pemerintahan yang baik dan bersih serta kondusivitas wilayah	ASN	3 Unit	60,000,000	DINAS SOSIAL
1.06.01.2.09.05	Pemeliharaan Mebel	Jumlah Mebel yang Dipelihara				15 Unit	15 Unit	0	0	0	Kab. Maros, Turikale, Pettuadae	Dana Transfer Umum-Dana Alokasi Umum	Memperkuat Stabilitas Polhukhankam Dan Transformasi Pelayanan Publik	4. Peningkatan tata kelola pemerintahan yang baik dan bersih serta kondusivitas wilayah	ASN	15 Unit	60,000,000	DINAS SOSIAL

**Rancangan Perubahan Rencana Kerja Pemerintah Daerah (RKPD)
Kabupaten Maros
Tahun 2023**

Kode	Urusan/ Bidang Urusan/ Program/ Kegiatan/ Sub Kegiatan	Indikator Program/ Kegiatan/ Sub Kegiatan	Target Akhir Periode RPJMD	Realisasi Capaian RKPD Tahun 2021	Prakiraan Capaian Target RKPD Tahun 2022	Capaian Kinerja dan Kerangka Pendanaan								Kelompok Sasaran	Prakiraan Maju Rencana Tahun 2024		Perangkat Daerah Penanggung Jawab	
						Target 2023		Pagu Indikatif			Lokasi	Sumber Dana	Prioritas		Target	Pagu Indikatif		
						Semula	Menjadi	RKPD 2023	APBD 2023	RKPD 2023 Perubahan			Nasional					Daerah
1 06 01 2.09 06	Pemeliharaan Peralatan dan Mesin Lainnya	Jumlah Peralatan dan Mesin Lainnya yang Dipelihara				15 Unit	15 Unit	25,000,000	8,500,000	8,500,000	Kab. Maros, Turikale, Pettuadae	PENDAPATAN ASLI DAERAH (PAD)	Memperkuat Stabilitas Polhukhankam Dan Transformasi Pelayanan Publik	4. Peningkatan tata kelola pemerintahan yang baik dan bersih serta kondusivitas wilayah	ASN	15 Unit	60,000,000	DINAS SOSIAL
1 06 01 2.09 10	Pemeliharaan/Rehabilitasi Sarana dan Prasarana Gedung Kantor atau Bangunan Lainnya	Jumlah Sarana dan Prasarana Gedung Kantor atau Bangunan Lainnya yang Dipelihara/Direhabilitasi				2 Unit	2 Unit	0	3,000,000	3,000,000	Kab. Maros, Turikale, Pettuadae	PENDAPATAN ASLI DAERAH (PAD)		4. Peningkatan tata kelola pemerintahan yang baik dan bersih serta kondusivitas wilayah	ASN	2 Unit	55,000,000	DINAS SOSIAL
1 06 02	PROGRAM PEMBERDAYAAN SOSIAL	Persentase Pusat Kesejahteraan Sosial Yang Memiliki Standar dan Kualifikasi SDM Kesejahteraan Sosial Sesuai SPM Sosial	Persen		Persen	100 Persen	100 Persen	1,165,000,000	307,432,000	307,432,000						100 Persen	1,080,000,000	
1 06 02 2.01	Pemberdayaan Sosial Komunitas Adat Terpencil (KAT)	Jumlah KAT yang meningkat kapasitasnya	Keluarga		Keluarga	100 Keluarga	100 Keluarga	255,000,000	0	0						100 Keluarga	260,000,000	
1 06 02 2.01 01	Fasilitasi Pemberdayaan Sosial KAT	Jumlah Keluarga pada KAT yang Mendapatkan Fasilitas Pemberdayaan Sosial Kewenangan Kabupaten/Kota				50 Keluarga	50 Keluarga	100,000,000	0	0	Kab. Maros, Semua Kecamatan, Semua Kelurahan	Dana Transfer Umum-Dana Alokasi Umum	Meningkatkan Sumber Daya Manusia Yang Berkualitas Dan Berdaya Saing	2. Percepatan pengurangan kemiskinan dan pengangguran	Keluarga	50 Keluarga	100,000,000	DINAS SOSIAL
1 06 02 2.01 02	Peningkatan Kapasitas dan Pendampingan KAT	Jumlah Keluarga pada KAT yang Meningkatkan Kapasitasnya Kewenangan Kabupaten/Kota				50 Keluarga	50 Keluarga	155,000,000	0	0	Kab. Maros, Semua Kecamatan, Semua Kelurahan	Dana Transfer Umum-Dana Alokasi Umum	Meningkatkan Sumber Daya Manusia Yang Berkualitas Dan Berdaya Saing	2. Percepatan pengurangan kemiskinan dan pengangguran	Keluarga	50 Keluarga	160,000,000	DINAS SOSIAL
1 06 02 2.02	Pengumpulan Sumbangan dalam Daerah Kabupaten/Kota							60,000,000	0	0							60,000,000	
1 06 02 2.02 01	Koordinasi dan Sinkronisasi Penerbitan Izin Undian Gratis Berhadiah dan Pengumpulan Uang atau Barang	Jumlah Dokumen Hasil Koordinasi dan Sinkronisasi Penerbitan Izin Undian Gratis Berhadiah dan Pengumpulan Uang atau Barang				1 Dokumen	1 Dokumen	60,000,000	0	0	Kab. Maros, Semua Kecamatan, Semua Kelurahan	Dana Transfer Umum-Dana Alokasi Umum		2. Percepatan pengurangan kemiskinan dan pengangguran		1 Dokumen	60,000,000	DINAS SOSIAL
1 06 02 2.03	Pengembangan Potensi Sumber Kesejahteraan Sosial Daerah Kabupaten/Kota	Jumlah SDM kesejahteraan sosial yang memiliki kapasitas sesuai dengan standar yang berlaku	Orang		Orang	44 Orang	44 Orang	850,000,000	307,432,000	307,432,000						44 Orang	760,000,000	

**Rancangan Perubahan Rencana Kerja Pemerintah Daerah (RKPD)
Kabupaten Maros
Tahun 2023**

Kode	Urusan/ Bidang Urusan/ Program/ Kegiatan/ Sub Kegiatan	Indikator Program/ Kegiatan/ Sub Kegiatan	Target Akhir Periode RPJMD	Realisasi Capaian RKPD Tahun 2021	Prakiraan Capaian Target RKPD Tahun 2022	Capaian Kinerja dan Kerangka Pendanaan										Kelompok Sasaran	Prakiraan Maju Rencana Tahun 2024		Perangkat Daerah Penanggung Jawab
						Target 2023		Pagu Indikatif			Lokasi	Sumber Dana	Prioritas		Target		Pagu Indikatif		
						Semula	Menjadi	RKPD 2023	APBD 2023	RKPD 2023 Perubahan			Nasional	Daerah					
1.06.02.2.03.01	Peningkatan Kemampuan Potensi Pekerja Sosial Masyarakat Kewenangan Kabupaten/Kota	Jumlah Orang Mendapat Peningkatan Kapasitas Pekerja Sosial Masyarakat Kewenangan Kabupaten/Kota				20 Orang	20 Orang	125,000,000	0	0	Kab. Maros, Semua Kecamatan, Semua Kelurahan	Dana Transfer Umum-Dana Alokasi Umum	2. Percepatan pengurangan kemiskinan dan pengangguran	0	20 Orang	130,000,000	DINAS SOSIAL		
1.06.02.2.03.02	Peningkatan Kemampuan Potensi Tenaga Kesejahteraan Sosial Kecamatan Kewenangan Kabupaten/Kota	Jumlah Tenaga Kesejahteraan Sosial Kecamatan Kewenangan Kabupaten/Kota yang Meningkatkan Kapasitasnya Kewenangan Kabupaten/Kota				14 Orang	14 Orang	180,000,000	107,432,000	107,432,000	Kab. Maros, Semua Kecamatan, Semua Kelurahan	PENDAPATAN ASLI DAERAH (PAD)	2. Percepatan pengurangan kemiskinan dan pengangguran	0	14 Orang	180,000,000	DINAS SOSIAL		
1.06.02.2.03.03	Peningkatan Kemampuan Potensi Sumber Kesejahteraan Sosial Keluarga Kewenangan Kabupaten/Kota	Jumlah Keluarga yang Meningkatkan Kapasitasnya Kewenangan Kabupaten/Kota				10 Keluarga	10 Keluarga	185,000,000	0	0	Kab. Maros, Bantimurung, Kalabbirang, Kab. Maros, Bantimurung, Minasa Baji, Kab. Maros, Marusu, Temmapadua, Kab. Maros, Turikale, Bori, Bellaya, Kab. Maros, Turikale, Taroada, Kab. Maros, Turikale, Raya	Dana Transfer Umum-Dana Alokasi Umum	2. Percepatan pengurangan kemiskinan dan pengangguran	0	10 Keluarga	150,000,000	DINAS SOSIAL		
1.06.02.2.03.04	Peningkatan Kemampuan Potensi Sumber Kesejahteraan Sosial Kelembagaan Masyarakat Kewenangan Kabupaten/Kota	Jumlah Lembaga Kesejahteraan Sosial yang Meningkatkan Kapasitasnya Kewenangan Kabupaten/Kota				2 Lembaga	2 Lembaga	210,000,000	200,000,000	200,000,000	Kab. Maros, Mallawa, Uludaya, Kab. Maros, Turikale, Bori, Bellaya, Kab. Maros, Turikale, Alliri, Tengae	PENDAPATAN ASLI DAERAH (PAD) Dana Transfer Umum-Dana Alokasi Umum	2. Percepatan pengurangan kemiskinan dan pengangguran	0	2 Lembaga	150,000,000	DINAS SOSIAL		

**Rancangan Perubahan Rencana Kerja Pemerintah Daerah (RKPD)
Kabupaten Maros
Tahun 2023**

Kode	Urusan/ Bidang Urusan/ Program/ Kegiatan/ Sub Kegiatan	Indikator Program/ Kegiatan/ Sub Kegiatan	Target Akhir Periode RPJMD	Realisasi Capaian RKPD Tahun 2021	Prakiraan Capaian Target RKPD Tahun 2022	Capaian Kinerja dan Kerangka Pendanaan									Kelompok Sasaran	Prakiraan Maju Rencana Tahun 2024		Perangkat Daerah Penanggung Jawab
						Target 2023		Pagu Indikatif			Lokasi	Sumber Dana	Prioritas			Target	Pagu Indikatif	
						Semula	Menjadi	RKPD 2023	APBD 2023	RKPD 2023 Perubahan			Nasional	Daerah				
1.06.02.2.03.05	Peningkatan Kemampuan Sumber Daya Manusia dan Penguatan Lembaga Konsultasi Kesejahteraan Keluarga (LK3)	Jumlah Sertifikat yang dari Hasil Peningkatan Sumber Daya Manusia dan Lembaga Konsultasi Kesejahteraan Keluarga (LK3) Kewenangan Kabupaten/Kota				15 Sertifikat	15 Sertifikat	150,000,000	0	0	Kab. Maros, Semua Kecamatan, Semua Kelurahan	Dana Transfer Umum-Dana Alokasi Umum	2. Percepatan pengurangan kemiskinan dan pengangguran	0	15 Sertifikat	150,000,000	DINAS SOSIAL	
1.06.04	PROGRAM REHABILITASI SOSIAL	Persentase Masyarakat Penyandang Masalah Kesejahteraan Sosial yang Mendapatkan Cakupan Layanan Rehabilitasi Sosial Sesuai Standar dan Kualifikasi SPM Sosial	Persen		Persen	100 Persen	100 Persen	2,568,550,000	105,072,850	105,072,850					100 Persen	2,659,000,000		
1.06.04.2.01	Rehabilitasi Sosial Dasar Penyandang Disabilitas Terlantar, Anak Terlantar, Lanjut Usia Terlantar, serta Gelandangan Pengemis di Luar Panti Sosial	Jumlah penyandang disabilitas trlantar, anak terlantar, lanjut usia terlantar serta gelandangan yang mendapatkan rehabilitasi sosial dasar	Orang		Orang	160 Orang	160 Orang	1,286,550,000	75,132,850	75,132,850					160 Orang	1,351,000,000		
1.06.04.2.01.01	Penyediaan Permakanan	Jumlah Orang yang Mendapatkan Pemenuhan Kebutuhan Permakanan Sesuai dengan Standar Gizi Minimal Kewenangan Kabupaten/Kota				60 Orang	60 Orang	100,000,000	0	0	Kab. Maros, Semua Kecamatan, Semua Kelurahan	Dana Transfer Umum-Dana Alokasi Umum	Meningkatkan Sumber Daya Manusia Yang Berkualitas Dan Berdaya Saing	3. Pemantapan kualitas hidup dan kapasitas sumber daya manusia menuju SDM berdaya saing	Masyarakat	60 Orang	100,000,000	DINAS SOSIAL
1.06.04.2.01.02	Penyediaan Sandang	Jumlah Orang yang Menerima Pakaian dan Kelengkapan Lainnya yang Tersedia dalam 1 Tahun Kewenangan Kabupaten/Kota				50 Orang	50 Orang	100,000,000	0	0	Kab. Maros, Semua Kecamatan, Semua Kelurahan	Dana Transfer Umum-Dana Alokasi Umum	Meningkatkan Sumber Daya Manusia Yang Berkualitas Dan Berdaya Saing	3. Pemantapan kualitas hidup dan kapasitas sumber daya manusia menuju SDM berdaya saing	Masyarakat	50 Orang	100,000,000	DINAS SOSIAL
1.06.04.2.01.03	Penyediaan Alat Bantu	Jumlah Orang yang Mendapatkan Alat Bantu dan Alat Bantu Peraga Sesuai kebutuhan Kewenangan Kabupaten/Kota				70 Orang	70 Orang	171,550,000	0	0	Kab. Maros, Simbang, Jenetaesa Kab. Maros, Simbang, Samangki	Dana Transfer Umum-Dana Alokasi Umum	Meningkatkan Sumber Daya Manusia Yang Berkualitas Dan Berdaya Saing	3. Pemantapan kualitas hidup dan kapasitas sumber daya manusia menuju SDM berdaya saing	Masyarakat	70 Orang	200,000,000	DINAS SOSIAL

**Rancangan Perubahan Rencana Kerja Pemerintah Daerah (RKPD)
Kabupaten Maros
Tahun 2023**

Kode	Urusan/ Bidang Urusan/ Program/ Kegiatan/ Sub Kegiatan	Indikator Program/ Kegiatan/ Sub Kegiatan	Target Akhir Periode RPJMD	Realisasi Capaian RKPD Tahun 2021	Prakiraan Capaian Target RKPD Tahun 2022	Capaian Kinerja dan Kerangka Pendanaan								Kelompok Sasaran	Prakiraan Maju Rencana Tahun 2024		Perangkat Daerah Penanggung Jawab	
						Target 2023		Pagu Indikatif			Lokasi	Sumber Dana	Prioritas		Target	Pagu Indikatif		
						Semula	Menjadi	RKPD 2023	APBD 2023	RKPD 2023 Perubahan			Nasional					Daerah
1.06.04.2.01.04	Pemberian Pelayanan Reunifikasi Keluarga	Jumlah Orang yang Mendapatkan Pelayanan Reunifikasi Keluarga Kewenangan Kabupaten/Kota				50 Orang	50 Orang	125,000,000	55,941,850	55,941,850	Kab. Maros, Semua Kecamatan, Semua Kelurahan	PENDAPATAN ASLI DAERAH (PAD)	Meningkatkan Sumber Daya Manusia Yang Berkualitas Dan Berdaya Saing	3. Pemantapan kualitas hidup dan kapasitas sumber daya manusia menuju SDM berdaya saing	Masyarakat	50 Orang	130,000,000	DINAS SOSIAL
1.06.04.2.01.05	Pemberian Bimbingan Fisik, Mental, Spiritual, dan Sosial	Jumlah Peserta Bimbingan Fisik, Mental, Spiritual dan Sosial Kewenangan Kabupaten/Kota				50 Orang	50 Orang	80,000,000	0	0	Kab. Maros, Semua Kecamatan, Semua Kelurahan	Dana Transfer Umum-Dana Alokasi Umum	Meningkatkan Sumber Daya Manusia Yang Berkualitas Dan Berdaya Saing	3. Pemantapan kualitas hidup dan kapasitas sumber daya manusia menuju SDM berdaya saing	Masyarakat	50 Orang	85,000,000	DINAS SOSIAL
1.06.04.2.01.06	Pemberian Bimbingan Sosial kepada Keluarga Penyandang Disabilitas Terlantar, Anak Terlantar, Lanjut Usia Terlantar, serta Gelandangan Pengemis dan Masyarakat	Jumlah Peserta Bimbingan Sosial kepada Keluarga Penyandang Disabilitas Terlantar, Anak Terlantar, Lanjut Usia Terlantar, serta Gelandangan Pengemis dan Masyarakat Kewenangan Kabupaten/Kota				50 Orang	50 Orang	60,000,000	0	0	Kab. Maros, Semua Kecamatan, Semua Kelurahan	Dana Transfer Umum-Dana Alokasi Umum	Meningkatkan Sumber Daya Manusia Yang Berkualitas Dan Berdaya Saing	3. Pemantapan kualitas hidup dan kapasitas sumber daya manusia menuju SDM berdaya saing	Masyarakat	50 Orang	65,000,000	DINAS SOSIAL
1.06.04.2.01.07	Fasilitasi Pembuatan Nomor Induk Kependudukan, Akta Kelahiran, Surat Nikah, dan Kartu Identitas Anak	Jumlah Orang yang Terpenuhi Kebutuhan Pembuatan Nomor Induk Kependudukan, Akta Kelahiran, Surat Nikah, dan Kartu Identitas Anak bagi Penyandang Disabilitas Kewenangan Kabupaten/Kota				20 Orang	20 Orang	50,000,000	0	0	Kab. Maros, Semua Kecamatan, Semua Kelurahan	Dana Transfer Umum-Dana Alokasi Umum	Meningkatkan Sumber Daya Manusia Yang Berkualitas Dan Berdaya Saing	3. Pemantapan kualitas hidup dan kapasitas sumber daya manusia menuju SDM berdaya saing	Masyarakat	20 Orang	50,000,000	DINAS SOSIAL
1.06.04.2.01.08	Pemberian Akses ke Layanan Pendidikan dan Kesehatan Dasar	Jumlah Orang yang Mendapatkan Akses ke Layanan Pendidikan dan Kesehatan Dasar Kewenangan Kabupaten/Kota				100 Orang	100 Orang	200,000,000	0	0	Kab. Maros, Semua Kecamatan, Semua Kelurahan	Dana Transfer Umum-Dana Alokasi Umum		4. Peningkatan tata kelola pemerintahan yang baik dan bersih serta kondusivitas wilayah	Masyarakat	100 Orang	200,000,000	DINAS SOSIAL
1.06.04.2.01.09	Pemberian Layanan Data dan Pengaduan	Jumlah Orang yang Mendapatkan Layanan Data dan Pengaduan Kewenangan Kabupaten/Kota				50 Orang	50 Orang	50,000,000	0	0	Kab. Maros, Semua Kecamatan, Semua Kelurahan	Dana Transfer Umum-Dana Alokasi Umum	Meningkatkan Sumber Daya Manusia Yang Berkualitas Dan Berdaya Saing	3. Pemantapan kualitas hidup dan kapasitas sumber daya manusia menuju SDM berdaya saing	Masyarakat	50 Orang	51,000,000	DINAS SOSIAL

**Rancangan Perubahan Rencana Kerja Pemerintah Daerah (RKPD)
Kabupaten Maros
Tahun 2023**

Kode	Urusan/ Bidang Urusan/ Program/ Kegiatan/ Sub Kegiatan	Indikator Program/ Kegiatan/ Sub Kegiatan	Target Akhir Periode RPJMD	Realisasi Capaian RKPD Tahun 2021	Prakiraan Capaian Target RKPD Tahun 2022	Capaian Kinerja dan Kerangka Pendanaan								Kelompok Sasaran	Prakiraan Maju Rencana Tahun 2024		Perangkat Daerah Penanggung Jawab	
						Target 2023		Pagu Indikatif			Lokasi	Sumber Dana	Prioritas		Target	Pagu Indikatif		
						Semula	Menjadi	RKPD 2023	APBD 2023	RKPD 2023 Perubahan			Nasional					Daerah
1.06.04.2.01.10	Pemberian Layanan Kedaruratan	Jumlah Orang yang Mendapatkan Pelayanan Kedaruratan Kewenangan Kabupaten/Kota				50 Orang	50 Orang	100,000,000	19,191,000	19,191,000	Semua Kab/Kota, Semua Kecamatan, Semua Kelurahan	PENDAPATAN ASLI DAERAH (PAD)	Meningkatkan Sumber Daya Manusia Yang Berkualitas Dan Berdaya Saing	3. Pemantapan kualitas hidup dan kapasitas sumber daya manusia menuju SDM berdaya saing	Masyarakat	50 Orang	110,000,000	DINAS SOSIAL
1.06.04.2.02	Rehabilitasi Sosial Penyandang Masalah Kesejahteraan Sosial (PMKS) Lainnya Bukan Korban HIV/AIDS dan NAPZA di Luar Panti Sosial	Jumlah masyarakat dengan Masalah Kesejahteraan Sosial (PMKS) Lainnya Bukan Korban HIV/AIDS dan NAPZA di Luar Panti Sosial rehabilitasi sosial dasar	Orang		Orang	680 Orang	680 Orang	1,282,000,000	29,940,000	29,940,000						680 Orang	1,308,000,000	
1.06.04.2.02.01	Pemberian Layanan Data dan Pengaduan	Jumlah Orang yang Mendapatkan Layanan Data dan Pengaduan Kewenangan Kabupaten/Kota				50 Orang	50 Orang	200,000,000	0	0	Kab. Maros, Semua Kecamatan, Semua Kelurahan	Dana Transfer Umum-Dana Alokasi Umum	Meningkatkan Sumber Daya Manusia Yang Berkualitas Dan Berdaya Saing	3. Pemantapan kualitas hidup dan kapasitas sumber daya manusia menuju SDM berdaya saing	Masyarakat	50 Orang	200,000,000	DINAS SOSIAL
1.06.04.2.02.02	Pemberian Layanan Kedaruratan	Jumlah Orang yang Mendapatkan Pelayanan Kedaruratan Kewenangan Kabupaten/Kota				50 Orang	50 Orang	60,000,000	0	0	Kab. Maros, Semua Kecamatan, Semua Kelurahan	Dana Transfer Umum-Dana Alokasi Umum	Meningkatkan Sumber Daya Manusia Yang Berkualitas Dan Berdaya Saing	3. Pemantapan kualitas hidup dan kapasitas sumber daya manusia menuju SDM berdaya saing	Masyarakat	50 Orang	65,000,000	DINAS SOSIAL
1.06.04.2.02.03	Penyediaan Permakanan	Jumlah Orang yang Mendapatkan Pemenuhan Kebutuhan Permakanan Sesuai dengan Standar Gizi Minimal Kewenangan Kabupaten/Kota				70 Orang	70 Orang	75,000,000	0	0	Kab. Maros, Semua Kecamatan, Semua Kelurahan	Dana Transfer Umum-Dana Alokasi Umum	Meningkatkan Sumber Daya Manusia Yang Berkualitas Dan Berdaya Saing	3. Pemantapan kualitas hidup dan kapasitas sumber daya manusia menuju SDM berdaya saing	Masyarakat	70 Orang	80,000,000	DINAS SOSIAL
1.06.04.2.02.04	Penyediaan Sandang	Jumlah orang yang Menerima pakaian dan kelengkapan lainnya yang Tersedia dalam 1 tahun Kewenangan Kabupaten/Kota				50 Orang	50 Orang	65,000,000	0	0	Kab. Maros, Semua Kecamatan, Semua Kelurahan	Dana Transfer Umum-Dana Alokasi Umum	Meningkatkan Sumber Daya Manusia Yang Berkualitas Dan Berdaya Saing	3. Pemantapan kualitas hidup dan kapasitas sumber daya manusia menuju SDM berdaya saing	Masyarakat	50 Orang	65,000,000	DINAS SOSIAL
1.06.04.2.02.05	Penyediaan Alat Bantu	Jumlah Orang yang Mendapatkan Alat Bantu dan Alat Bantu Peraga sesuai Kebutuhan Kewenangan Kabupaten/Kota				60 Orang	60 Orang	117,000,000	0	0	Kab. Maros, Semua Kecamatan, Semua Kelurahan	Dana Transfer Umum-Dana Alokasi Umum	Meningkatkan Sumber Daya Manusia Yang Berkualitas Dan Berdaya Saing	3. Pemantapan kualitas hidup dan kapasitas sumber daya manusia menuju SDM berdaya saing	Masyarakat	60 Orang	118,000,000	DINAS SOSIAL

**Rancangan Perubahan Rencana Kerja Pemerintah Daerah (RKPD)
Kabupaten Maros
Tahun 2023**

Kode	Urusan/ Bidang Urusan/ Program/ Kegiatan/ Sub Kegiatan	Indikator Program/ Kegiatan/ Sub Kegiatan	Target Akhir Periode RPJMD	Realisasi Capaian RKPD Tahun 2021	Prakiraan Capaian Target RKPD Tahun 2022	Capaian Kinerja dan Kerangka Pendanaan								Kelompok Sasaran	Prakiraan Maju Rencana Tahun 2024		Perangkat Daerah Penanggung Jawab	
						Target 2023		Pagu Indikatif			Lokasi	Sumber Dana	Prioritas		Target	Pagu Indikatif		
						Semula	Menjadi	RKPD 2023	APBD 2023	RKPD 2023 Perubahan			Nasional					Daerah
1.06.04.2.02.06	Penyediaan Perbekalan Kesehatan di Luar Panti	Jumlah Orang yang Mendapatkan Pemenuhan Kebutuhan Perbekalan Kesehatan di Luar Panti Kewenangan Kabupaten/Kota				50 Orang	50 Orang	50,000,000	0	0	Kab. Maros, Semua Kecamatan, Semua Kelurahan	Dana Transfer Umum-Dana Alokasi Umum	Meningkatkan Sumber Daya Manusia Yang Berkualitas Dan Berdaya Saing	3. Pemantapan kualitas hidup dan kapasitas sumber daya manusia menuju SDM berdaya saing	Masyarakat	50 Orang	51,000,000	DINAS SOSIAL
1.06.04.2.02.07	Pemberian Bimbingan Fisik, Mental, Spiritual, dan Sosial	Jumlah Peserta Bimbingan Fisik, Mental, Spiritual dan Sosial Kewenangan Kabupaten/Kota				50 Orang	50 Orang	55,000,000	0	0	Kab. Maros, Bantimurung, Kalabbirang	Dana Transfer Umum-Dana Alokasi Umum	Meningkatkan Sumber Daya Manusia Yang Berkualitas Dan Berdaya Saing	3. Pemantapan kualitas hidup dan kapasitas sumber daya manusia menuju SDM berdaya saing	Masyarakat	50 Orang	57,000,000	DINAS SOSIAL
1.06.04.2.02.08	Pemberian Bimbingan Sosial kepada Keluarga Penyandang Masalah Kesejahteraan Sosial (PMKS) Lainnya Bukan Korban HIV/AIDS dan NAPZA	Jumlah Peserta dalam Pemberian Bimbingan Sosial kepada Keluarga Penyandang Masalah Kesejahteraan Sosial (PMKS) Lainnya Bukan Korban HIV/AIDS dan NAPZA Kewenangan Kabupaten/Kota				50 Orang	50 Orang	50,000,000	0	0	Kab. Maros, Semua Kecamatan, Semua Kelurahan	Dana Transfer Umum-Dana Alokasi Umum	Meningkatkan Sumber Daya Manusia Yang Berkualitas Dan Berdaya Saing	3. Pemantapan kualitas hidup dan kapasitas sumber daya manusia menuju SDM berdaya saing	Masyarakat	50 Orang	51,000,000	DINAS SOSIAL
1.06.04.2.02.09	Fasilitasi Pembuatan Nomor Induk Kependudukan, Akta Kelahiran, Surat Nikah, dan Kartu Identitas Anak	Jumlah Orang yang Membutuhkan Pembuatan Nomor Induk Kependudukan, Kartu Tanda Penduduk, Akta Kelahiran, Surat Nikah, dan/atau Identitas Anak bagi Penyandang Masalah Kesejahteraan Sosial (PMKS) Lainnya di Luar HIV/AIDS Kewenangan Kabupaten/Kota				50 Orang	50 Orang	50,000,000	0	0	Kab. Maros, Semua Kecamatan, Semua Kelurahan	Dana Transfer Umum-Dana Alokasi Umum	Meningkatkan Sumber Daya Manusia Yang Berkualitas Dan Berdaya Saing	3. Pemantapan kualitas hidup dan kapasitas sumber daya manusia menuju SDM berdaya saing	Masyarakat	50 Orang	51,000,000	DINAS SOSIAL
1.06.04.2.02.10	Pemberian Akses ke Layanan Pendidikan dan Kesehatan Dasar	Jumlah Orang yang Mendapatkan Akses ke Layanan Pendidikan dan Kesehatan Dasar Kewenangan Kabupaten/Kota				50 Orang	50 Orang	150,000,000	0	0	Kab. Maros, Semua Kecamatan, Semua Kelurahan	Dana Transfer Umum-Dana Alokasi Umum	Meningkatkan Sumber Daya Manusia Yang Berkualitas Dan Berdaya Saing	3. Pemantapan kualitas hidup dan kapasitas sumber daya manusia menuju SDM berdaya saing	Masyarakat	50 Orang	150,000,000	DINAS SOSIAL
1.06.04.2.02.12	Pemberian Pelayanan Reunifikasi Keluarga	Jumlah Orang yang Mendapatkan Pelayanan Reunifikasi Keluarga Kewenangan Kabupaten/Kota				50 Orang	50 Orang	120,000,000	0	0	Kab. Maros, Semua Kecamatan, Semua Kelurahan	Dana Transfer Umum-Dana Alokasi Umum	Meningkatkan Sumber Daya Manusia Yang Berkualitas Dan Berdaya Saing	3. Pemantapan kualitas hidup dan kapasitas sumber daya manusia menuju SDM berdaya saing	Masyarakat	50 Orang	120,000,000	DINAS SOSIAL

**Rancangan Perubahan Rencana Kerja Pemerintah Daerah (RKPD)
Kabupaten Maros
Tahun 2023**

Kode	Urusan/ Bidang Urusan/ Program/ Kegiatan/ Sub Kegiatan	Indikator Program/ Kegiatan/ Sub Kegiatan	Target Akhir Periode RPJMD	Realisasi Capaian RKPD Tahun 2021	Prakiraan Capaian Target RKPD Tahun 2022	Capaian Kinerja dan Kerangka Pendanaan								Kelompok Sasaran	Prakiraan Maju Rencana Tahun 2024		Perangkat Daerah Penanggung Jawab	
						Target 2023		Pagu Indikatif			Lokasi	Sumber Dana	Prioritas		Target	Pagu Indikatif		
						Semula	Menjadi	RKPD 2023	APBD 2023	RKPD 2023 Perubahan			Nasional					Daerah
1.06.04.2.02.13	Pemberian Layanan Rujukan	Jumlah Orang Mendapatkan Layanan Rujukan Kewenangan Kabupaten/Kota				50 Orang	50 Orang	60,000,000	0	0	Kab. Maros, Semua Kecamatan, Semua Kelurahan	Dana Transfer Umum-Dana Alokasi Umum	Meningkatkan Sumber Daya Manusia Yang Berkualitas Dan Berdaya Saing	3. Pemantapan kualitas hidup dan kapasitas sumber daya manusia menuju SDM berdaya saing	Masyarakat	50 Orang	65,000,000	DINAS SOSIAL
1.06.04.2.02.14	Kerja Sama antar Lembaga dan Kemitraan dalam Pelaksanaan Rehabilitasi Sosial Kabupaten/Kota	Jumlah Dokumen Hasil Koordinasi dan Kerja Sama antar Lembaga dan Kemitraan dalam Pelaksanaan Rehabilitasi Sosial Kabupaten/Kota				1 Dokumen	1 Dokumen	80,000,000	29,940,000	29,940,000	Kab. Maros, Semua Kecamatan, Semua Kelurahan	PENDAPATAN ASLI DAERAH (PAD)	Meningkatkan Sumber Daya Manusia Yang Berkualitas Dan Berdaya Saing	3. Pemantapan kualitas hidup dan kapasitas sumber daya manusia menuju SDM berdaya saing	Masyarakat	1 Dokumen	85,000,000	DINAS SOSIAL
1.06.05	PROGRAM PERLINDUNGAN DAN JAMINAN SOSIAL	Persentase Masyarakat Penyandang Masalah Kesejahteraan Sosial yang Mendapatkan Perlindungan dan Jaminan Sosial Sesuai Standar dan Kualifikasi SPM Sosial	Persen		Persen	100 Persen	100 Persen	2,370,000,000	1,308,742,500	1,308,742,500						100 Persen	2,420,000,000	
1.06.05.2.01	Pemeliharaan Anak-Anak Terlantar	Jumlah anak-anak terlantar yang mendapatkan layanan sosial	Orang		Orang	355 Orang	355 Orang	200,000,000	0	0						355 Orang	220,000,000	
1.06.05.2.01.01	Penjangkauan Anak-Anak Terlantar	Jumlah Anak-Anak Terlantar yang Dijangkau Kewenangan Kabupaten/Kota				50 Orang	50 Orang	50,000,000	0	0	Kab. Maros, Semua Kecamatan, Semua Kelurahan	Dana Transfer Umum-Dana Alokasi Umum	Meningkatkan Sumber Daya Manusia Yang Berkualitas Dan Berdaya Saing	2. Percepatan pengurangan kemiskinan dan pengangguran	Masyarakat	50 Orang	60,000,000	DINAS SOSIAL
1.06.05.2.01.02	Rujukan Anak-Anak Terlantar	Jumlah Anak-Anak Terlantar yang Mendapat Rujukan Kewenangan Kabupaten/Kota				50 Orang	50 Orang	60,000,000	0	0	Kab. Maros, Semua Kecamatan, Semua Kelurahan	Dana Transfer Umum-Dana Alokasi Umum	Meningkatkan Sumber Daya Manusia Yang Berkualitas Dan Berdaya Saing	2. Percepatan pengurangan kemiskinan dan pengangguran	Masyarakat	50 Orang	60,000,000	DINAS SOSIAL
1.06.05.2.01.03	Pemantauan Terhadap Pelaksanaan Pemeliharaan Anak Terlantar	Jumlah Anak Terlantar yang Terpantau dan Terpelihara Kewenangan Kabupaten/Kota				255 Orang	255 Orang	90,000,000	0	0	Kab. Maros, Semua Kecamatan, Semua Kelurahan	Dana Transfer Umum-Dana Alokasi Umum	Meningkatkan Sumber Daya Manusia Yang Berkualitas Dan Berdaya Saing	2. Percepatan pengurangan kemiskinan dan pengangguran	Masyarakat	255 Orang	100,000,000	DINAS SOSIAL
1.06.05.2.02	Pengelolaan Data Fakir Miskin Cakupan Daerah Kabupaten/Kota	Jumlah fakir miskin yang telah diverifikasi oleh daerah	Orang		Orang	75610 Orang	75610 Orang	2,170,000,000	1,308,742,500	1,308,742,500						75610 Orang	2,200,000,000	

**Rancangan Perubahan Rencana Kerja Pemerintah Daerah (RKPD)
Kabupaten Maros
Tahun 2023**

Kode	Urusan/ Bidang Urusan/ Program/ Kegiatan/ Sub Kegiatan	Indikator Program/ Kegiatan/ Sub Kegiatan	Target Akhir Periode RPJMD	Realisasi Capaian RKPD Tahun 2021	Prakiraan Capaian Target RKPD Tahun 2022	Capaian Kinerja dan Kerangka Pendanaan								Kelompok Sasaran	Prakiraan Maju Rencana Tahun 2024		Perangkat Daerah Penanggung Jawab	
						Target 2023		Pagu Indikatif			Lokasi	Sumber Dana	Prioritas		Target	Pagu Indikatif		
						Semula	Menjadi	RKPD 2023	APBD 2023	RKPD 2023 Perubahan			Nasional					Daerah
1.06.05.2.02.01	Pendataan Fakir Miskin Cakupan Daerah Kabupaten/Kota	Jumlah Fakir Miskin Cakupan Daerah Kabupaten/Kota yang Didata				40000 Orang	40000 Orang	1,000,000,000	437,347,500	437,347,500	Kab. Maros, Semua Kecamatan, Semua Kelurahan	PENDAPATAN ASLI DAERAH (PAD)	Meningkatkan Sumber Daya Manusia Yang Berkualitas Dan Berdaya Saing	2. Percepatan pengurangan kemiskinan dan pengangguran	Masyarakat	40000 Orang	1,000,000,000	DINAS SOSIAL
1.06.05.2.02.02	Pengelolaan Data Fakir Miskin Cakupan Daerah Kabupaten/Kota	Jumlah Keluarga yang Mendapatkan Pengentasan Fakir Miskin Kabupaten/Kota				15000 Keluarga	15000 Keluarga	765,000,000	121,975,000	121,975,000	Kab. Maros, Semua Kecamatan, Semua Kelurahan	PENDAPATAN ASLI DAERAH (PAD)	Meningkatkan Sumber Daya Manusia Yang Berkualitas Dan Berdaya Saing	2. Percepatan pengurangan kemiskinan dan pengangguran	Masyarakat	15000 Keluarga	750,000,000	DINAS SOSIAL
1.06.05.2.02.03	Fasilitasi Bantuan Sosial Kesejahteraan Keluarga	Jumlah Keluarga Penerima Manfaat (KPM) yang Mendapatkan Bantuan Sosial Kesejahteraan Keluarga Kewenangan Kabupaten/Kota				20590 Keluarga	20590 Keluarga	255,000,000	749,420,000	749,420,000	Kab. Maros, Semua Kecamatan, Semua Kelurahan	PENDAPATAN ASLI DAERAH (PAD)	Meningkatkan Sumber Daya Manusia Yang Berkualitas Dan Berdaya Saing	2. Percepatan pengurangan kemiskinan dan pengangguran	Masyarakat	20590 Keluarga	250,000,000	DINAS SOSIAL
1.06.06	PROGRAM PENANGANAN BENCANA	Persentase Masyarakat Korban Bencana yang Mendapatkan Perlindungan dan Jaminan Sosial Sesuai Standar dan Kualifikasi SPM Sosial, Baik pada saat maupun pasca terjadinya Bencana	Persen		Persen	100 Persen	100 Persen	2,005,000,000	184,300,000	184,300,000						100 Persen	1,175,000,000	
1.06.06.2.02	Penyelenggaraan Pemberdayaan Masyarakat Terhadap Kesiapsiagaan Bencana Kabupaten/Kota	Jumlah masyarakat korban bencana sosial yang mendapatkan pelayanan pemberdayaan sosial	Orang		Orang	30 Orang	30 Orang	365,000,000	184,300,000	184,300,000						30 Orang	450,000,000	
1.06.06.2.02.02	Koordinasi, Sosialisasi dan Pelaksanaan Taruna Siaga Bencana	Jumlah Orang yang Melaksanakan Koordinasi, Sosialisasi dan Pelaksanaan Taruna Siaga Bencana Kewenangan Kabupaten/Kota				30 Orang	30 Orang	215,000,000	184,300,000	184,300,000	Kab. Maros, Semua Kecamatan, Semua Kelurahan	PENDAPATAN ASLI DAERAH (PAD)	Meningkatkan Sumber Daya Manusia Yang Berkualitas Dan Berdaya Saing	1. Peningkatan pertumbuhan dan ketahanan ekonomi secara berkelanjutan dengan memperhatikan keberlanjutan lingkungan hidup dan ketahanan bencana	0	30 Orang	250,000,000	DINAS SOSIAL
1.06.07	PROGRAM PENGELOLAAN TAMAN MAKAM PAHLAWAN	Persentase Masyarakat Yang berpartisipasi Secara Aktif Dalam Pengelolaan Taman Makam Pahlawan	Persen		Persen	100 Persen	100 Persen	390,000,000	3,060,000	3,060,000						100 Persen	400,000,000	

**Rancangan Perubahan Rencana Kerja Pemerintah Daerah (RKPD)
Kabupaten Maros
Tahun 2023**

Kode	Urusan/ Bidang Urusan/ Program/ Kegiatan/ Sub Kegiatan	Indikator Program/ Kegiatan/ Sub Kegiatan	Target Akhir Periode RPJMD	Realisasi Capaian RKPD Tahun 2021	Prakiraan Capaian Target RKPD Tahun 2022	Capaian Kinerja dan Kerangka Pendanaan							Kelompok Sasaran	Prakiraan Maju Rencana Tahun 2024		Perangkat Daerah Penanggung Jawab		
						Target 2023		Pagu Indikatif			Lokasi	Sumber Dana		Prioritas			Target	Pagu Indikatif
						Semula	Menjadi	RKPD 2023	APBD 2023	RKPD 2023 Perubahan				Nasional	Daerah			
1 06 07 2.01	Pemeliharaan Taman Makam Pahlawan Nasional Kabupaten/Kota	Jumlah TPM yang dikelola oleh daerah	Dokumen		Dokumen	5 Dokumen	5 Dokumen	390,000,000	3,060,000	3,060,000				5 Dokumen	400,000,000			
1 06 07 2.01 01	Rehabilitasi Sarana dan Prasarana Taman Makam Pahlawan Nasional Kabupaten/Kota	Jumlah Dokumen Hasil Rehabilitasi serta Pemeliharaan Sarana dan Prasarana Taman Makam Pahlawan Nasional Kabupaten/Kota				2 Dokumen	2 Dokumen	215,000,000	0	0	Kab. Maros, Semua Kecamatan, Semua Kelurahan	Dana Transfer Umum- Dana Alokasi Umum		3. Pemantapan kualitas hidup dan kapasitas sumber daya manusia menuju SDM berdaya saing	0	2 Dokumen	220,000,000	DINAS SOSIAL
1 06 07 2.01 02	Pemeliharaan Taman Makam Pahlawan Nasional Kabupaten/Kota	Jumlah Makam yang Terpenuhi Pemeliharaannya pada Taman Makam Pahlawan Kabupaten/Kota				2 Makam	2 Makam	155,000,000	3,060,000	3,060,000	Kab. Maros, Semua Kecamatan, Semua Kelurahan	PENDAPATAN ASLI DAERAH (PAD)		3. Pemantapan kualitas hidup dan kapasitas sumber daya manusia menuju SDM berdaya saing	0	2 Makam	160,000,000	DINAS SOSIAL
1 06 07 2.01 03	Pengamanan Taman Makam Pahlawan Nasional Kabupaten/Kota	Jumlah Laporan Hasil Pengamanan Taman Makam Pahlawan Nasional Kabupaten/Kota				1 Laporan	1 Laporan	20,000,000	0	0	Kab. Maros, Semua Kecamatan, Semua Kelurahan	Dana Transfer Umum- Dana Alokasi Umum		3. Pemantapan kualitas hidup dan kapasitas sumber daya manusia menuju SDM berdaya saing	0	1 Laporan	20,000,000	DINAS SOSIAL
TOTAL								14,312,350,000	6,410,408,952	6,410,408,952						14,953,800,000		

**Rancangan Perubahan Rencana Kerja Pemerintah Daerah (RKPD)
Kabupaten Maros
Tahun 2023**

Kode	Urusan/ Bidang Urusan/ Program/ Kegiatan/ Sub Kegiatan	Indikator Program/ Kegiatan/ Sub Kegiatan	Target Akhir Periode RPJMD	Realisasi Capaian RKPD Tahun 2021	Prakiraan Capaian Target RKPD Tahun 2022	Capaian Kinerja dan Kerangka Pendanaan							Kelompok Sasaran	Prakiraan Maju Rencana Tahun 2024		Perangkat Daerah Penanggung Jawab						
						Target 2023		Pagu Indikatif			Lokasi	Sumber Dana		Prioritas			Target	Pagu Indikatif				
						Semula	Menjadi	RKPD 2023	APBD 2023	RKPD 2023 Perubahan				Nasional	Daerah							
2						URUSAN PEMERINTAHAN WAJIB YANG TIDAK BERKAITAN DENGAN PELAYANAN DASAR																
2	08								13,402,000,000	6,846,550,175	6,846,550,175				13,058,200,000							
2	08	01				PROGRAM PENUNJANG URUSAN Pemerintahan DAERAH KABUPATEN/KOT A	Persentase Layanan Penunjang Urusan Pemerintahan	Persen	Persen	100 Persen	100 Persen	10,116,000,000	5,806,940,175	5,806,940,175		100 Persen	10,205,500,000					
2	08	01	2.01			Perencanaan, Penggangan, dan Evaluasi Kinerja Perangkat Daerah	Jumlah Dokumen Perencanaan dan Penggangan	Dokumen	Dokumen	29 Dokumen	29 Dokumen	130,000,000	15,850,000	15,850,000		29 Dokumen	130,000,000					
2	08	01	2.01	01		Penyusunan Dokumen Perencanaan Perangkat Daerah	Jumlah Dokumen Perencanaan Perangkat Daerah			2 Dokumen	2 Dokumen	25,000,000	3,000,000	3,000,000	Kab. Maros, Turikale, Pettuadae	PENDAPATAN ASLI DAERAH (PAD) Dana Transfer Umum-Dana Alokasi Umum	Meningkatkan Sumber Daya Manusia Yang Berkualitas Dan Berdaya Saing	4. Peningkatan tata kelola pemerintahan yang baik dan bersih serta konduktivitas wilayah	OPD (ASN laki-laki dan Perempuan)	2 Dokumen	25,000,000	DINAS PEMBERDAYAAN PEREMPUAN, PERLINDUNGAN ANAK, PENGENDALIAN PENDUDUK DAN KELUARGA BERENCANA
2	08	01	2.01	02		Koordinasi dan Penyusunan Dokumen RKA- SKPD	Jumlah Dokumen RKA- SKPD dan Laporan Hasil Koordinasi Penyusunan Dokumen RKA-SKPD			1 Dokumen	1 Dokumen	15,000,000	2,400,000	2,400,000	Kab. Maros, Turikale, Pettuadae	PENDAPATAN ASLI DAERAH (PAD) Dana Transfer Umum-Dana Alokasi Umum	Meningkatkan Sumber Daya Manusia Yang Berkualitas Dan Berdaya Saing	4. Peningkatan tata kelola pemerintahan yang baik dan bersih serta konduktivitas wilayah	OPD (ASN laki-laki dan Perempuan)	1 Dokumen	15,000,000	DINAS PEMBERDAYAAN PEREMPUAN, PERLINDUNGAN ANAK, PENGENDALIAN PENDUDUK DAN KELUARGA BERENCANA
2	08	01	2.01	03		Koordinasi dan Penyusunan Dokumen Perubahan RKA- SKPD	Jumlah Dokumen Perubahan RKA-SKPD dan Laporan Hasil Koordinasi Penyusunan Dokumen Perubahan RKA-SKPD			1 Dokumen	1 Dokumen	15,000,000	1,650,000	1,650,000	Kab. Maros, Turikale, Pettuadae	PENDAPATAN ASLI DAERAH (PAD) Dana Transfer Umum-Dana Alokasi Umum	Meningkatkan Sumber Daya Manusia Yang Berkualitas Dan Berdaya Saing	4. Peningkatan tata kelola pemerintahan yang baik dan bersih serta konduktivitas wilayah	OPD (ASN laki-laki dan Perempuan)	1 Dokumen	15,000,000	DINAS PEMBERDAYAAN PEREMPUAN, PERLINDUNGAN ANAK, PENGENDALIAN PENDUDUK DAN KELUARGA BERENCANA
2	08	01	2.01	04		Koordinasi dan Penyusunan DPA- SKPD	Jumlah Dokumen DPA- SKPD dan Laporan Hasil Koordinasi Penyusunan Dokumen DPA-SKPD			1 Dokumen	1 Dokumen	15,000,000	2,400,000	2,400,000	Kab. Maros, Turikale, Pettuadae	PENDAPATAN ASLI DAERAH (PAD) Dana Transfer Umum-Dana Alokasi Umum	Meningkatkan Sumber Daya Manusia Yang Berkualitas Dan Berdaya Saing	4. Peningkatan tata kelola pemerintahan yang baik dan bersih serta konduktivitas wilayah	OPD (ASN laki-laki dan Perempuan)	1 Dokumen	15,000,000	DINAS PEMBERDAYAAN PEREMPUAN, PERLINDUNGAN ANAK, PENGENDALIAN PENDUDUK DAN KELUARGA BERENCANA

**Rancangan Perubahan Rencana Kerja Pemerintah Daerah (RKPD)
Kabupaten Maros
Tahun 2023**

Kode	Urusan/ Bidang Urusan/ Program/ Kegiatan/ Sub Kegiatan	Indikator Program/ Kegiatan/ Sub Kegiatan	Target Akhir Periode RPJMD	Realisasi Capaian RKPD Tahun 2021	Prakiraan Capaian Target RKPD Tahun 2022	Capaian Kinerja dan Kerangka Pendanaan							Kelompok Sasaran	Prakiraan Maju Rencana Tahun 2024		Perangkat Daerah Penanggung Jawab		
						Target 2023		Pagu Indikatif			Lokasi	Sumber Dana		Prioritas			Target	Pagu Indikatif
						Semula	Menjadi	RKPD 2023	APBD 2023	RKPD 2023 Perubahan				Nasional	Daerah			
2.08.01.2.01.05	Koordinasi dan Penyusunan Perubahan DPA-SKPD	Jumlah Dokumen Perubahan DPA-SKPD dan Laporan Hasil Koordinasi Penyusunan Dokumen Perubahan DPA-SKPD				1 Dokumen	1 Dokumen	15,000,000	1,350,000	1,350,000	Kab. Maros, Turikale, Pettuadae	PENDAPATAN ASLI DAERAH (PAD) Dana Transfer Umum-Dana Alokasi Umum	Meningkatkan Sumber Daya Manusia Yang Berkualitas Dan Berdaya Saing	4. Peningkatan tata kelola pemerintahan yang baik dan bersih serta kondusivitas wilayah	OPD (ASN laki-laki dan Perempuan)	1 Dokumen	15,000,000	DINAS PEMBERDAYAAN PEREMPUAN, PERLINDUNGAN ANAK, PENGENDALIAN PENDUDUK DAN KELUARGA BERENCANA
2.08.01.2.01.06	Koordinasi dan Penyusunan Laporan Capaian Kinerja dan Ikhtisar Realisasi Kinerja SKPD	Jumlah Laporan Capaian Kinerja dan Ikhtisar Realisasi Kinerja SKPD dan Laporan Hasil Koordinasi Penyusunan Laporan Capaian Kinerja dan Ikhtisar Realisasi Kinerja SKPD				1 Laporan	1 Laporan	15,000,000	2,150,000	2,150,000	Kab. Maros, Turikale, Pettuadae	PENDAPATAN ASLI DAERAH (PAD) Dana Transfer Umum-Dana Alokasi Umum	Meningkatkan Sumber Daya Manusia Yang Berkualitas Dan Berdaya Saing	4. Peningkatan tata kelola pemerintahan yang baik dan bersih serta kondusivitas wilayah	OPD (ASN laki-laki dan Perempuan)	1 Laporan	15,000,000	DINAS PEMBERDAYAAN PEREMPUAN, PERLINDUNGAN ANAK, PENGENDALIAN PENDUDUK DAN KELUARGA BERENCANA
2.08.01.2.01.07	Evaluasi Kinerja Perangkat Daerah	Jumlah Laporan Evaluasi Kinerja Perangkat Daerah				12 Laporan	12 Laporan	30,000,000	2,900,000	2,900,000	Kab. Maros, Turikale, Pettuadae	PENDAPATAN ASLI DAERAH (PAD) Dana Transfer Umum-Dana Alokasi Umum	Meningkatkan Sumber Daya Manusia Yang Berkualitas Dan Berdaya Saing	4. Peningkatan tata kelola pemerintahan yang baik dan bersih serta kondusivitas wilayah	OPD (ASN laki-laki dan Perempuan)	12 Laporan	30,000,000	DINAS PEMBERDAYAAN PEREMPUAN, PERLINDUNGAN ANAK, PENGENDALIAN PENDUDUK DAN KELUARGA BERENCANA
2.08.01.2.02	Administrasi Keuangan Perangkat Daerah	Jumlah Dokumen Laporan Pelaksanaan Administrasi Keuangan	Dokumen		Dokumen	71 Dokumen	71 Dokumen	8,360,000,000	5,418,822,575	5,418,822,575						71 Dokumen	8,360,000,000	
2.08.01.2.02.01	Penyediaan Gaji dan Tunjangan ASN	Jumlah Dokumen Hasil Koordinasi dan Sinkronisasi Perumusan Kebijakan Pengarustamaan Gender (PUG) Kewenangan Kabupaten/Kota Jumlah Orang yang Menerima Gaji dan Tunjangan ASN				14 Dokumen 85 Orang/bulan	14 Dokumen 85 Orang/bulan	8,000,000,000	5,329,152,575	5,329,152,575	Kab. Maros, Turikale, Pettuadae	Dana Transfer Umum-Dana Alokasi Umum	Meningkatkan Sumber Daya Manusia Yang Berkualitas Dan Berdaya Saing	4. Peningkatan tata kelola pemerintahan yang baik dan bersih serta kondusivitas wilayah	OPD (ASN Laki-laki dan Perempuan)	14 Dokumen 85 Orang/bulan	8,000,000,000	DINAS PEMBERDAYAAN PEREMPUAN, PERLINDUNGAN ANAK, PENGENDALIAN PENDUDUK DAN KELUARGA BERENCANA
2.08.01.2.02.02	Penyediaan Administrasi Pelaksanaan Tugas ASN	Jumlah Dokumen Hasil Penyediaan Administrasi Pelaksanaan Tugas ASN				12 Dokumen	12 Dokumen	220,000,000	0	0	Kab. Maros, Turikale, Pettuadae	Dana Transfer Umum-Dana Alokasi Umum	Meningkatkan Sumber Daya Manusia Yang Berkualitas Dan Berdaya Saing	4. Peningkatan tata kelola pemerintahan yang baik dan bersih serta kondusivitas wilayah	OPD (ASN Laki-laki dan Perempuan)	12 Dokumen	220,000,000	DINAS PEMBERDAYAAN PEREMPUAN, PERLINDUNGAN ANAK, PENGENDALIAN PENDUDUK DAN KELUARGA BERENCANA

**Rancangan Perubahan Rencana Kerja Pemerintah Daerah (RKPD)
Kabupaten Maros
Tahun 2023**

Kode	Urusan/ Bidang Urusan/ Program/ Kegiatan/ Sub Kegiatan	Indikator Program/ Kegiatan/ Sub Kegiatan	Target Akhir Periode RPJMD	Realisasi Capaian RKPD Tahun 2021	Prakiraan Capaian Target RKPD Tahun 2022	Capaian Kinerja dan Kerangka Pendanaan							Kelompok Sasaran	Prakiraan Maju Rencana Tahun 2024		Perangkat Daerah Penanggung Jawab		
						Target 2023		Pagu Indikatif			Lokasi	Sumber Dana		Prioritas			Target	Pagu Indikatif
						Semula	Menjadi	RKPD 2023	APBD 2023	RKPD 2023 Perubahan				Nasional	Daerah			
2.08.01.2.02.03	Pelaksanaan Penatausahaan dan Pengujian/Verifikasi Keuangan SKPD	Jumlah Dokumen Penatausahaan dan Pengujian/Verifikasi Keuangan SKPD				12 Dokumen	12 Dokumen	100,000,000	80,520,000	80,520,000	Kab. Maros, Turikale, Pettuadae	Dana Transfer Umum-Dana Alokasi Umum	Meningkatkan Sumber Daya Manusia Yang Berkualitas Dan Berdaya Saing	4. Peningkatan tata kelola pemerintahan yang baik dan bersih serta kondusivitas wilayah	OPD (ASN Laki-laki dan Perempuan)	12 Dokumen	100,000,000	DINAS PEMBERDAYAAN PEREMPUAN, PERLINDUNGAN ANAK, PENGENDALIAN PENDUDUK DAN KELUARGA BERENCANA
2.08.01.2.02.05	Koordinasi dan Penyusunan Laporan Keuangan Akhir Tahun SKPD	Jumlah Laporan Keuangan Akhir Tahun SKPD dan Laporan Hasil Koordinasi Penyusunan Laporan Keuangan Akhir Tahun SKPD				12 Laporan	12 Laporan	20,000,000	2,350,000	2,350,000	Kab. Maros, Turikale, Pettuadae	PENDAPATAN ASLI DAERAH (PAD) Dana Transfer Umum-Dana Alokasi Umum	Meningkatkan Sumber Daya Manusia Yang Berkualitas Dan Berdaya Saing	4. Peningkatan tata kelola pemerintahan yang baik dan bersih serta kondusivitas wilayah	OPD (ASN Laki-laki dan Perempuan)	12 Laporan	20,000,000	DINAS PEMBERDAYAAN PEREMPUAN, PERLINDUNGAN ANAK, PENGENDALIAN PENDUDUK DAN KELUARGA BERENCANA
2.08.01.2.02.07	Koordinasi dan Penyusunan Laporan Keuangan Bulanan/ Triwulanan/ Semesteran SKPD	Jumlah Laporan Keuangan Bulanan/ Triwulanan/ Semesteran SKPD dan Laporan Koordinasi Penyusunan Laporan Keuangan Bulanan/Triwulanan/Semesteran SKPD				12 Laporan	12 Laporan	20,000,000	6,800,000	6,800,000	Kab. Maros, Turikale, Pettuadae	PENDAPATAN ASLI DAERAH (PAD) Dana Transfer Umum-Dana Alokasi Umum	Meningkatkan Sumber Daya Manusia Yang Berkualitas Dan Berdaya Saing	4. Peningkatan tata kelola pemerintahan yang baik dan bersih serta kondusivitas wilayah	OPD (ASN Laki-laki dan Perempuan)	12 Laporan	20,000,000	DINAS PEMBERDAYAAN PEREMPUAN, PERLINDUNGAN ANAK, PENGENDALIAN PENDUDUK DAN KELUARGA BERENCANA
2.08.01.2.05	Administrasi Kepegawaian Perangkat Daerah	Jumlah aparatur PD yang mendapatkan Layanan administrasi Kepegawaian	Orang		Orang	85 Orang	85 Orang	100,000,000	0	0						85 Orang	100,000,000	
2.08.01.2.05.02	Pengadaan Pakaian Dinas beserta Atribut Kelengkapannya	Jumlah Paket Pakaian Dinas beserta Atribut Kelengkapan				85 Paket	85 Paket	70,000,000	0	0	Kab. Maros, Turikale, Pettuadae	Dana Transfer Umum-Dana Alokasi Umum	Meningkatkan Sumber Daya Manusia Yang Berkualitas Dan Berdaya Saing	4. Peningkatan tata kelola pemerintahan yang baik dan bersih serta kondusivitas wilayah	ASN Laki-laki dan Perempuan	85 Paket	70,000,000	DINAS PEMBERDAYAAN PEREMPUAN, PERLINDUNGAN ANAK, PENGENDALIAN PENDUDUK DAN KELUARGA BERENCANA
2.08.01.2.05.04	Koordinasi dan Pelaksanaan Sistem Informasi Kepegawaian	Jumlah Dokumen Hasil Koordinasi dan Pelaksanaan Sistem Informasi Kepegawaian				2 Dokumen	2 Dokumen	15,000,000	0	0	Kab. Maros, Turikale, Pettuadae	Dana Transfer Umum-Dana Alokasi Umum	Meningkatkan Sumber Daya Manusia Yang Berkualitas Dan Berdaya Saing	4. Peningkatan tata kelola pemerintahan yang baik dan bersih serta kondusivitas wilayah	ASN Laki-laki dan Perempuan	2 Dokumen	15,000,000	DINAS PEMBERDAYAAN PEREMPUAN, PERLINDUNGAN ANAK, PENGENDALIAN PENDUDUK DAN KELUARGA BERENCANA

Rancangan Perubahan Rencana Kerja Pemerintah Daerah (RKPD)
Kabupaten Maros
Tahun 2023

Kode	Urusan/ Bidang Urusan/ Program/ Kegiatan/ Sub Kegiatan	Indikator Program/ Kegiatan/ Sub Kegiatan	Target Akhir Periode RPJMD	Realisasi Capaian RKPD Tahun 2021	Prakiraan Capaian Target RKPD Tahun 2022	Capaian Kinerja dan Kerangka Pendanaan							Kelompok Sasaran	Prakiraan Maju Rencana Tahun 2024		Perangkat Daerah Penanggung Jawab		
						Target 2023		Pagu Indikatif			Lokasi	Sumber Dana		Prioritas			Target	Pagu Indikatif
						Semula	Menjadi	RKPD 2023	APBD 2023	RKPD 2023 Perubahan				Nasional	Daerah			
2.08.01.2.05.05	Monitoring, Evaluasi, dan Penilaian Kinerja Pegawai	Jumlah Dokumen Monitoring, Evaluasi, dan Penilaian Kinerja Pegawai				12 Dokumen	12 Dokumen	15,000,000	0	0	Kab. Maros, Turikale, Pettuadae	Dana Transfer Umum-Dana Alokasi Umum	Meningkatkan Sumber Daya Manusia Yang Berkualitas Dan Berdaya Saing	4. Peningkatan tata kelola pemerintahan yang baik dan bersih serta kondusivitas wilayah	ASN Laki-laki dan Perempuan	12 Dokumen	15,000,000	DINAS PEMBERDAYAAN PEREMPUAN, PERLINDUNGAN ANAK, PENGENDALIAN PENDUDUK DAN KELUARGA BERENCANA
2.08.01.2.06	Administrasi Umum Perangkat Daerah	Jumlah Jenis Layanan administrasi Umum PD	Jenis		Jenis	11 Jenis	11 Jenis	685,000,000	185,318,600	185,318,600						11 Jenis	785,000,000	
2.08.01.2.06.01	Penyediaan Komponen Instalasi Listrik/Penerangan Bangunan Kantor	Jumlah Paket Komponen Instalasi Listrik/Penerangan Bangunan Kantor yang Disediakan				6 Paket	6 Paket	25,000,000	6,337,650	6,337,650	Kab. Maros, Turikale, Pettuadae	PENDAPATAN ASLI DAERAH (PAD) Dana Transfer Umum-Dana Alokasi Umum	Meningkatkan Sumber Daya Manusia Yang Berkualitas Dan Berdaya Saing	4. Peningkatan tata kelola pemerintahan yang baik dan bersih serta kondusivitas wilayah	ASN Laki-laki dan Perempuan	6 Paket	25,000,000	DINAS PEMBERDAYAAN PEREMPUAN, PERLINDUNGAN ANAK, PENGENDALIAN PENDUDUK DAN KELUARGA BERENCANA
2.08.01.2.06.02	Penyediaan Peralatan dan Perlengkapan Kantor	Jumlah Paket Peralatan dan Perlengkapan Kantor yang Disediakan				6 Paket	6 Paket	300,000,000	0	0	Kab. Maros, Turikale, Pettuadae	Dana Transfer Umum-Dana Alokasi Umum	Meningkatkan Sumber Daya Manusia Yang Berkualitas Dan Berdaya Saing	4. Peningkatan tata kelola pemerintahan yang baik dan bersih serta kondusivitas wilayah	ASN Laki-laki dan Perempuan	6 Paket	300,000,000	DINAS PEMBERDAYAAN PEREMPUAN, PERLINDUNGAN ANAK, PENGENDALIAN PENDUDUK DAN KELUARGA BERENCANA
2.08.01.2.06.03	Penyediaan Peralatan Rumah Tangga	Jumlah Paket Peralatan Rumah Tangga yang Disediakan				6 Paket	6 Paket	50,000,000	9,765,000	9,765,000	Kab. Maros, Turikale, Pettuadae	PENDAPATAN ASLI DAERAH (PAD) Dana Transfer Umum-Dana Alokasi Umum	Meningkatkan Sumber Daya Manusia Yang Berkualitas Dan Berdaya Saing	4. Peningkatan tata kelola pemerintahan yang baik dan bersih serta kondusivitas wilayah	ASN Laki-laki dan Perempuan	6 Paket	50,000,000	DINAS PEMBERDAYAAN PEREMPUAN, PERLINDUNGAN ANAK, PENGENDALIAN PENDUDUK DAN KELUARGA BERENCANA
2.08.01.2.06.04	Penyediaan Bahan Logistik Kantor	Jumlah Paket Bahan Logistik Kantor yang Disediakan				2 Paket	2 Paket	0	51,260,950	51,260,950	Kab. Maros, Turikale, Pettuadae	PENDAPATAN ASLI DAERAH (PAD) Dana Transfer Umum-Dana Alokasi Umum	Meningkatkan Sumber Daya Manusia Yang Berkualitas Dan Berdaya Saing	3. Pemantapan kualitas hidup dan kapasitas sumber daya manusia menuju SDM berdaya saing	ASN Laki-laki dan Perempuan	2 Paket	100,000,000	DINAS PEMBERDAYAAN PEREMPUAN, PERLINDUNGAN ANAK, PENGENDALIAN PENDUDUK DAN KELUARGA BERENCANA
2.08.01.2.06.05	Penyediaan Barang Cetak dan Penggandaan	Jumlah Paket Barang Cetak dan Penggandaan yang Disediakan				12 Paket	12 Paket	50,000,000	17,200,000	17,200,000	Kab. Maros, Turikale, Pettuadae	PENDAPATAN ASLI DAERAH (PAD) Dana Transfer Umum-Dana Alokasi Umum	Meningkatkan Sumber Daya Manusia Yang Berkualitas Dan Berdaya Saing	4. Peningkatan tata kelola pemerintahan yang baik dan bersih serta kondusivitas wilayah	ASN Laki-laki dan Perempuan	12 Paket	50,000,000	DINAS PEMBERDAYAAN PEREMPUAN, PERLINDUNGAN ANAK, PENGENDALIAN PENDUDUK DAN KELUARGA BERENCANA

**Rancangan Perubahan Rencana Kerja Pemerintah Daerah (RKPD)
Kabupaten Maros
Tahun 2023**

Kode	Urusan/ Bidang Urusan/ Program/ Kegiatan/ Sub Kegiatan	Indikator Program/ Kegiatan/ Sub Kegiatan	Target Akhir Periode RPJMD	Realisasi Capaian RKPD Tahun 2021	Prakiraan Capaian Target RKPD Tahun 2022	Capaian Kinerja dan Kerangka Pendanaan						Kelompok Sasaran	Prakiraan Maju Rencana Tahun 2024		Perangkat Daerah Penanggung Jawab			
						Target 2023		Pagu Indikatif			Lokasi		Sumber Dana	Prioritas		Target	Pagu Indikatif	
						Semula	Menjadi	RKPD 2023	APBD 2023	RKPD 2023 Perubahan				Nasional				Daerah
2.08.01.2.06.08	Fasilitasi Kunjungan Tamu	Jumlah Laporan Fasilitasi Kunjungan Tamu				12 Laporan	12 Laporan	50,000,000	16,000,000	16,000,000	Kab. Maros, Turikale, Pettuadae	PENDAPATAN ASLI DAERAH (PAD) Dana Transfer Umum-Dana Alokasi Umum	Meningkatkan Sumber Daya Manusia Yang Berkualitas Dan Berdaya Saing	3. Pemantapan kualitas hidup dan kapasitas sumber daya manusia menuju SDM berdaya saing	ASN Laki-laki dan Perempuan	12 Laporan	50,000,000	DINAS PEMBERDAYAAN PEREMPUAN, PERLINDUNGAN ANAK, PENGENDALIAN PENDUDUK DAN KELUARGA BERENCANA
2.08.01.2.06.09	Penyelenggaraan Rapat Koordinasi dan Konsultasi SKPD	Jumlah Laporan Penyelenggaraan Rapat Koordinasi dan Konsultasi SKPD				12 Laporan	12 Laporan	210,000,000	84,755,000	84,755,000	Kab. Maros, Turikale, Pettuadae	PENDAPATAN ASLI DAERAH (PAD) Dana Transfer Umum-Dana Alokasi Umum	Meningkatkan Sumber Daya Manusia Yang Berkualitas Dan Berdaya Saing	3. Pemantapan kualitas hidup dan kapasitas sumber daya manusia menuju SDM berdaya saing	ASN Laki-laki dan Perempuan	12 Laporan	210,000,000	DINAS PEMBERDAYAAN PEREMPUAN, PERLINDUNGAN ANAK, PENGENDALIAN PENDUDUK DAN KELUARGA BERENCANA
2.08.01.2.07	Pengadaan Barang Milik Daerah Penunjang Urusan Pemerintah Daerah	Jumlah Jenis Pengadaan Barang Miiik Daerah	Jenis		Jenis	20 Jenis	20 Jenis	205,000,000	0	0						20 Jenis	205,000,000	
2.08.01.2.07.05	Pengadaan Mebel	Jumlah Paket Mebel yang Disediakan				11 Unit	11 Unit	105,000,000	0	0	Kab. Maros, Turikale, Pettuadae	Dana Transfer Umum-Dana Alokasi Umum	Meningkatkan Sumber Daya Manusia Yang Berkualitas Dan Berdaya Saing	3. Pemantapan kualitas hidup dan kapasitas sumber daya manusia menuju SDM berdaya saing	ASN (Laki-laki dan Perempuan)	11 Unit	105,000,000	DINAS PEMBERDAYAAN PEREMPUAN, PERLINDUNGAN ANAK, PENGENDALIAN PENDUDUK DAN KELUARGA BERENCANA
2.08.01.2.07.06	Pengadaan Peralatan dan Mesin Lainnya	Jumlah Unit Peralatan dan Mesin Lainnya yang Disediakan				11 Unit	11 Unit	100,000,000	0	0	Kab. Maros, Turikale, Pettuadae	Dana Transfer Umum-Dana Alokasi Umum	Meningkatkan Sumber Daya Manusia Yang Berkualitas Dan Berdaya Saing	3. Pemantapan kualitas hidup dan kapasitas sumber daya manusia menuju SDM berdaya saing	ASN (Laki-laki dan Perempuan)	11 Unit	100,000,000	DINAS PEMBERDAYAAN PEREMPUAN, PERLINDUNGAN ANAK, PENGENDALIAN PENDUDUK DAN KELUARGA BERENCANA
2.08.01.2.07.11	Pengadaan Sarana dan Prasarana Pendukung Gedung Kantor atau Bangunan Lainnya	Jumlah Unit Sarana dan Prasarana Pendukung Gedung Kantor atau Bangunan Lainnya yang Disediakan				1 Unit	1 Unit	0	0	0	Kab. Maros, Turikale, Pettuadae	Dana Transfer Umum-Dana Alokasi Umum		4. Peningkatan tata kelola pemerintahan yang baik dan bersih serta kondusivitas wilayah	ASN (Laki-laki dan Perempuan)	1 Unit	0	DINAS PEMBERDAYAAN PEREMPUAN, PERLINDUNGAN ANAK, PENGENDALIAN PENDUDUK DAN KELUARGA BERENCANA
2.08.01.2.08	Penyediaan Jasa Penunjang Urusan Pemerintahan Daerah	Jumlah Jenis Jasa Penunjang Urusan Pemerintah Daerah	Jenis		Jenis	4 Jenis	4 Jenis	431,000,000	163,300,000	163,300,000						4 Jenis	420,500,000	

**Rancangan Perubahan Rencana Kerja Pemerintah Daerah (RKPD)
Kabupaten Maros
Tahun 2023**

Kode	Urusan/ Bidang Urusan/ Program/ Kegiatan/ Sub Kegiatan	Indikator Program/ Kegiatan/ Sub Kegiatan	Target Akhir Periode RPJMD	Realisasi Capaian RKPD Tahun 2021	Prakiraan Capaian Target RKPD Tahun 2022	Capaian Kinerja dan Kerangka Pendanaan							Kelompok Sasaran	Prakiraan Maju Rencana Tahun 2024		Perangkat Daerah Penanggung Jawab		
						Target 2023		Pagu Indikatif			Lokasi	Sumber Dana		Prioritas			Target	Pagu Indikatif
						Semula	Menjadi	RKPD 2023	APBD 2023	RKPD 2023 Perubahan				Nasional	Daerah			
2.08.01.2.08.01	Penyediaan Jasa Surat Menyurat	Jumlah Laporan Penyediaan Jasa Surat Menyurat				12 Laporan	12 Laporan	10,500,000	4,500,000	4,500,000	Kab. Maros, Turikale, Pettuadae	PENDAPATAN ASLI DAERAH (PAD) Dana Transfer Umum-Dana Alokasi Umum	Meningkatkan Sumber Daya Manusia Yang Berkualitas Dan Berdaya Saing	3. Pemantapan kualitas hidup dan kapasitas sumber daya manusia menuju SDM berdaya saing	ASN (Laki-Laki dan Perempuan)	12 Laporan	0	DINAS PEMBERDAYAAN PEREMPUAN, PERLINDUNGAN ANAK, PENGENDALIAN PENDUDUK DAN KELUARGA BERENCANA
2.08.01.2.08.02	Penyediaan Jasa Komunikasi, Sumber Daya Air dan Listrik	Jumlah Laporan Penyediaan Jasa Komunikasi, Sumber Daya Air dan Listrik yang Disediakan				12 Laporan	12 Laporan	168,000,000	0	0	Kab. Maros, Turikale, Pettuadae	Dana Transfer Umum-Dana Alokasi Umum	Meningkatkan Sumber Daya Manusia Yang Berkualitas Dan Berdaya Saing	3. Pemantapan kualitas hidup dan kapasitas sumber daya manusia menuju SDM berdaya saing	ASN (Laki-Laki dan Perempuan)	12 Laporan	168,000,000	DINAS PEMBERDAYAAN PEREMPUAN, PERLINDUNGAN ANAK, PENGENDALIAN PENDUDUK DAN KELUARGA BERENCANA
2.08.01.2.08.03	Penyediaan Jasa Peralatan dan Perlengkapan Kantor	Jumlah Laporan Penyediaan Jasa Peralatan dan Perlengkapan Kantor yang Disediakan				12 Laporan	12 Laporan	200,000,000	0	0	Kab. Maros, Turikale, Pettuadae	Dana Transfer Umum-Dana Alokasi Umum	Meningkatkan Sumber Daya Manusia Yang Berkualitas Dan Berdaya Saing	3. Pemantapan kualitas hidup dan kapasitas sumber daya manusia menuju SDM berdaya saing	ASN (Laki-Laki dan Perempuan)	12 Laporan	200,000,000	DINAS PEMBERDAYAAN PEREMPUAN, PERLINDUNGAN ANAK, PENGENDALIAN PENDUDUK DAN KELUARGA BERENCANA
2.08.01.2.08.04	Penyediaan Jasa Pelayanan Umum Kantor	Jumlah Laporan Penyediaan Jasa Pelayanan Umum Kantor yang Disediakan				12 Laporan	12 Laporan	52,500,000	158,800,000	158,800,000	Kab. Maros, Turikale, Pettuadae	PENDAPATAN ASLI DAERAH (PAD) Dana Transfer Umum-Dana Alokasi Umum	Meningkatkan Sumber Daya Manusia Yang Berkualitas Dan Berdaya Saing	3. Pemantapan kualitas hidup dan kapasitas sumber daya manusia menuju SDM berdaya saing	ASN (Laki-Laki dan Perempuan)	12 Laporan	52,500,000	DINAS PEMBERDAYAAN PEREMPUAN, PERLINDUNGAN ANAK, PENGENDALIAN PENDUDUK DAN KELUARGA BERENCANA
2.08.01.2.09	Pemeliharaan Barang Milik Daerah Penunjang Urusan Pemerintahan Daerah	Jumlah Jenis Barang Milik Daerah Yangberada dalam Kondisi Baik	Jenis		Jenis	20 Jenis	20 Jenis	205,000,000	23,649,000	23,649,000						20 Jenis	205,000,000	
2.08.01.2.09.01	Penyediaan Jasa Pemeliharaan, Biaya Pemeliharaan, dan Pajak Kendaraan Perorangan Dinas atau Kendaraan Dinas Jabatan	Jumlah Kendaraan Perorangan Dinas atau Kendaraan Dinas Jabatan yang Dipelihara dan dibayarkan Pajaknya				1 Unit	1 Unit	0	0	0	Kab. Maros, Turikale, Pettuadae	Dana Transfer Umum-Dana Alokasi Umum		4. Peningkatan tata kelola pemerintahan yang baik dan bersih serta kondusivitas wilayah	ASN (Laki-laki dan Perempuan)	1 Unit	0	DINAS PEMBERDAYAAN PEREMPUAN, PERLINDUNGAN ANAK, PENGENDALIAN PENDUDUK DAN KELUARGA BERENCANA

**Rancangan Perubahan Rencana Kerja Pemerintah Daerah (RKPD)
Kabupaten Maros
Tahun 2023**

Kode	Urusan/ Bidang Urusan/ Program/ Kegiatan/ Sub Kegiatan	Indikator Program/ Kegiatan/ Sub Kegiatan	Target Akhir Periode RPJMD	Realisasi Capaian RKPD Tahun 2021	Prakiraan Capaian Target RKPD Tahun 2022	Capaian Kinerja dan Kerangka Pendanaan							Kelompok Sasaran	Prakiraan Maju Rencana Tahun 2024		Perangkat Daerah Penanggung Jawab		
						Target 2023		Pagu Indikatif			Lokasi	Sumber Dana		Prioritas			Target	Pagu Indikatif
						Semula	Menjadi	RKPD 2023	APBD 2023	RKPD 2023 Perubahan				Nasional	Daerah			
2.08.01.2.09.02	Penyediaan Jasa Pemeliharaan, Biaya Pemeliharaan, Pajak dan Perizinan Kendaraan Dinas Operasional atau Lapangan	Jumlah Kendaraan Dinas Operasional atau Lapangan yang Dipelihara dan Dibayarkan Pajak dan Perizinannya				5 Unit	5 Unit	0	16,049,000	16,049,000	Kab. Maros, Turikale, Pettuadae	PENDAPATAN ASLI DAERAH (PAD) Dana Transfer Umum-Dana Alokasi Umum	4. Peningkatan tata kelola pemerintahan yang baik dan bersih serta kondusivitas wilayah	ASN (Laki-laki dan Perempuan)	5 Unit	0	DINAS PEMBERDAYAAN PEREMPUAN, PERLINDUNGAN ANAK, PENGENDALIAN PENDUDUK DAN KELUARGA BERENCANA	
2.08.01.2.09.05	Pemeliharaan Mebel	Jumlah Mebel yang Dipelihara				20 Unit	20 Unit	100,000,000	0	0	Kab. Maros, Turikale, Pettuadae	Dana Transfer Umum-Dana Alokasi Umum	Meningkatkan Sumber Daya Manusia Yang Berkualitas Dan Berdaya Saing	3. Pemantapan kualitas hidup dan kapasitas sumber daya manusia menuju SDM berdaya saing	ASN (Laki-laki dan Perempuan)	20 Unit	100,000,000	DINAS PEMBERDAYAAN PEREMPUAN, PERLINDUNGAN ANAK, PENGENDALIAN PENDUDUK DAN KELUARGA BERENCANA
2.08.01.2.09.06	Pemeliharaan Peralatan dan Mesin Lainnya	Jumlah Peralatan dan Mesin Lainnya yang Dipelihara				10 Unit	10 Unit	105,000,000	7,600,000	7,600,000	Kab. Maros, Turikale, Pettuadae	PENDAPATAN ASLI DAERAH (PAD) Dana Transfer Umum-Dana Alokasi Umum	Meningkatkan Sumber Daya Manusia Yang Berkualitas Dan Berdaya Saing	3. Pemantapan kualitas hidup dan kapasitas sumber daya manusia menuju SDM berdaya saing	ASN (Laki-laki dan Perempuan)	10 Unit	105,000,000	DINAS PEMBERDAYAAN PEREMPUAN, PERLINDUNGAN ANAK, PENGENDALIAN PENDUDUK DAN KELUARGA BERENCANA
2.08.01.2.09.10	Pemeliharaan/Rehabilitasi Sarana dan Prasarana Gedung Kantor atau Bangunan Lainnya	Jumlah Sarana dan Prasarana Gedung Kantor atau Bangunan Lainnya yang Dipelihara/Direhabilitasi				2 Unit	2 Unit	0	0	0	Kab. Maros, Turikale, Pettuadae	Dana Transfer Umum-Dana Alokasi Umum	4. Peningkatan tata kelola pemerintahan yang baik dan bersih serta kondusivitas wilayah	ASN (Laki-laki dan Perempuan)	2 Unit	0	DINAS PEMBERDAYAAN PEREMPUAN, PERLINDUNGAN ANAK, PENGENDALIAN PENDUDUK DAN KELUARGA BERENCANA	
2.08.02	PROGRAM PENGARUSUTAMAAN GENDER DAN PEMBERDAYAAN PEREMPUAN	persentase perempuan di lembaga Pemerintah dan Lembagawasta	Persen		Persen	56,98 Persen	56,98 Persen	609,000,000	269,840,000	269,840,000					56,98 Persen	644,450,000		
2.08.02.2.01	Pelebagaan Pengarusutamaan Gender (PUG) pada Lembaga Pemerintah Kabupaten/Kota	Jumlah Pelebagaan PUG pada lembaga pemerintah	Lembaga		Lembaga	10 Lembaga	10 Lembaga	260,000,000	42,640,000	42,640,000					10 Lembaga	278,000,000		

**Rancangan Perubahan Rencana Kerja Pemerintah Daerah (RKPD)
Kabupaten Maros
Tahun 2023**

Kode	Urusan/ Bidang Urusan/ Program/ Kegiatan/ Sub Kegiatan	Indikator Program/ Kegiatan/ Sub Kegiatan	Target Akhir Periode RPJMD	Realisasi Capaian RKPD Tahun 2021	Prakiraan Capaian Target RKPD Tahun 2022	Capaian Kinerja dan Kerangka Pendanaan							Kelompok Sasaran	Prakiraan Maju Rencana Tahun 2024		Perangkat Daerah Penanggung Jawab		
						Target 2023		Pagu Indikatif			Lokasi	Sumber Dana		Prioritas			Target	Pagu Indikatif
						Semula	Menjadi	RKPD 2023	APBD 2023	RKPD 2023 Perubahan				Nasional	Daerah			
2.08.02.2.01.01	Koordinasi dan Sinkronisasi Perumusan Kebijakan Pelaksanaan PUG	Jumlah Dokumen Hasil Koordinasi dan Sinkronisasi Perumusan Kebijakan Pengarustamaan Gender (PUG) Kewenangan Kabupaten/Kota				2 Dokumen	2 Dokumen	100,000,000	0	0	Kab. Maros, Turikale, Pettuadae	Dana Transfer Umum-Dana Alokasi Umum	Meningkatkan Sumber Daya Manusia Yang Berkualitas Dan Berdaya Saing	3. Pemantapan kualitas hidup dan kapasitas sumber daya manusia menuju SDM berdaya saing	Masyarakat, PD (Laki-laki dan Perempuan)	2 Dokumen	110,000,000	DINAS PEMBERDAYAAN PEREMPUAN, PERLINDUNGAN ANAK, PENGENDALIAN PENDUDUK DAN KELUARGA BERENCANA
2.08.02.2.01.02	Koordinasi dan Sinkronisasi Pelaksanaan PUG Kewenangan Kabupaten/Kota	Jumlah Dokumen Hasil Koordinasi dan Sinkronisasi Pelaksanaan Pengarustamaan Gender (PUG) Kewenangan Kabupaten/Kota				40 Dokumen	40 Dokumen	70,000,000	29,215,000	29,215,000	Kab. Maros, Turikale, Pettuadae	PENDAPATAN ASLI DAERAH (PAD) Dana Transfer Umum-Dana Alokasi Umum	Meningkatkan Sumber Daya Manusia Yang Berkualitas Dan Berdaya Saing	3. Pemantapan kualitas hidup dan kapasitas sumber daya manusia menuju SDM berdaya saing	Masyarakat, PD (Laki-laki dan Perempuan)	40 Dokumen	73,500,000	DINAS PEMBERDAYAAN PEREMPUAN, PERLINDUNGAN ANAK, PENGENDALIAN PENDUDUK DAN KELUARGA BERENCANA
2.08.02.2.01.03	Advokasi Kebijakan dan Pendampingan Pelaksanaan PUG termasuk PPRG	Jumlah Perangkat Daerah yang Mendapat Advokasi Kebijakan dan Pendampingan Pelaksanaan Pengarustamaan Gender (PUG) Termasuk Perencanaan Pembangunan Responsif Gender (PPRG) Kewenangan Kabupaten/Kota				45 Perangkat Daerah	45 Perangkat Daerah	60,000,000	13,425,000	13,425,000	Kab. Maros, Turikale, Pettuadae	PENDAPATAN ASLI DAERAH (PAD) Dana Transfer Umum-Dana Alokasi Umum	Meningkatkan Sumber Daya Manusia Yang Berkualitas Dan Berdaya Saing	3. Pemantapan kualitas hidup dan kapasitas sumber daya manusia menuju SDM berdaya saing	Masyarakat, PD (Laki-laki dan Perempuan)	45 Perangkat Daerah	63,000,000	DINAS PEMBERDAYAAN PEREMPUAN, PERLINDUNGAN ANAK, PENGENDALIAN PENDUDUK DAN KELUARGA BERENCANA
2.08.02.2.01.04	Sosialisasi Kebijakan Pelaksanaan PUG Termasuk PPRG	Jumlah Perangkat Daerah yang Mengikuti Sosialisasi Kebijakan Pelaksanaan Pengarustamaan Gender (PUG) Termasuk Perencanaan Pembangunan Responsif Gender (PPRG) Kewenangan Kabupaten/Kota				45 Perangkat Daerah	45 Perangkat Daerah	30,000,000	0	0	Kab. Maros, Turikale, Pettuadae	Dana Transfer Umum-Dana Alokasi Umum	Meningkatkan Sumber Daya Manusia Yang Berkualitas Dan Berdaya Saing	3. Pemantapan kualitas hidup dan kapasitas sumber daya manusia menuju SDM berdaya saing	Masyarakat, PD (Laki-laki dan Perempuan)	45 Perangkat Daerah	31,500,000	DINAS PEMBERDAYAAN PEREMPUAN, PERLINDUNGAN ANAK, PENGENDALIAN PENDUDUK DAN KELUARGA BERENCANA
2.08.02.2.02	Pemberdayaan Perempuan Bidang Politik, Hukum, Sosial, dan Ekonomi pada Organisasi Kemasyarakatan Kewenangan Kabupaten/Kota	Jumlah Pemberdayaan Perempuan Bidang Politik, Hukum, Sosial dan Ekonomi Pada organisasi Kemasyarakatan	Lembaga		Lembaga	1 Lembaga	1 Lembaga	200,000,000	209,200,000	209,200,000						1 Lembaga	210,000,000	

Rancangan Perubahan Rencana Kerja Pemerintah Daerah (RKPD)
Kabupaten Maros
Tahun 2023

Kode	Urusan/ Bidang Urusan/ Program/ Kegiatan/ Sub Kegiatan	Indikator Program/ Kegiatan/ Sub Kegiatan	Target Akhir Periode RPJMD	Realisasi Capaian RKPD Tahun 2021	Prakiraan Capaian Target RKPD Tahun 2022	Capaian Kinerja dan Kerangka Pendanaan							Kelompok Sasaran	Prakiraan Maju Rencana Tahun 2024		Perangkat Daerah Penanggung Jawab		
						Target 2023		Pagu Indikatif			Lokasi	Sumber Dana		Prioritas			Target	Pagu Indikatif
						Semula	Menjadi	RKPD 2023	APBD 2023	RKPD 2023 Perubahan				Nasional	Daerah			
2.08.02.2.02.01	Sosialisasi Peningkatan Partisipasi Perempuan di Bidang Politik, Hukum, Sosial dan Ekonomi	Jumlah Dokumen Hasil Sosialisasi Peningkatan Partisipasi Perempuan di Bidang Politik, Hukum, Sosial dan Ekonomi Kabupaten/Kota				2 Dokumen	2 Dokumen	200,000,000	162,000,000	162,000,000	Kab. Maros, Turikale, Pettuadae	PENDAPATAN ASLI DAERAH (PAD) Dana Transfer Umum-Dana Alokasi Umum	3. Pemantapan kualitas hidup dan kapasitas sumber daya manusia menuju SDM berdaya saing	Masyarakat, PD (Laki-Laki dan Perempuan)	2 Dokumen	210,000,000	DINAS PEMBERDAYAAN PEREMPUAN, PERLINDUNGAN ANAK, PENGENDALIAN PENDUDUK DAN KELUARGA BERENCANA	
2.08.02.2.02.02	Advokasi Kebijakan dan Pendampingan Peningkatan Partisipasi Perempuan dan Politik, Hukum, Sosial dan Ekonomi	Jumlah Dokumen Hasil Sosialisasi Peningkatan Partisipasi Perempuan di Bidang Politik, Hukum, Sosial dan Ekonomi Kabupaten/Kota Jumlah Organisasi Masyarakat yang Mendapat Advokasi dan Pendampingan Kebijakan Peningkatan Partisipasi Perempuan di Bidang Politik, Hukum, Sosial dan Ekonomi Kabupaten/Kota				0 Dokumen 1 Organisasi	0 Dokumen 1 Organisasi	0	47,200,000	47,200,000		PENDAPATAN ASLI DAERAH (PAD) Dana Transfer Umum-Dana Alokasi Umum	3. Pemantapan kualitas hidup dan kapasitas sumber daya manusia menuju SDM berdaya saing	Masyarakat, PD (Laki-Laki dan Perempuan)	0 Dokumen 1 Organisasi	0	DINAS PEMBERDAYAAN PEREMPUAN, PERLINDUNGAN ANAK, PENGENDALIAN PENDUDUK DAN KELUARGA BERENCANA	
2.08.02.2.03	Penguatan dan Pengembangan Lembaga Penyedia Layanan Pemberdayaan Perempuan Kewenangan Kabupaten/Kota	Jumlah Penguatan dan Pengembangan Lembaga Penyedia Layanan Pemberdayaan Perempuan	Orang		Orang	100 Orang	100 Orang	149,000,000	18,000,000	18,000,000					100 Orang	156,450,000		
2.08.02.2.03.01	Advokasi Kebijakan dan Pendampingan kepada Lembaga Penyedia Layanan Pemberdayaan Perempuan Kewenangan Kabupaten/Kota	Jumlah Lembaga Penyedia Layanan Pemberdayaan Perempuan Kewenangan Kabupaten/Kota yang Mendapat Advokasi dan Pendampingan				1 Lembaga	1 Lembaga	100,000,000	0	0	Kab. Maros, Turikale, Pettuadae	PENDAPATAN ASLI DAERAH (PAD) Dana Transfer Umum-Dana Alokasi Umum	3. Pemantapan kualitas hidup dan kapasitas sumber daya manusia menuju SDM berdaya saing	Masyarakat, PD (laki-laki dan Perempuan)	1 Lembaga	105,000,000	DINAS PEMBERDAYAAN PEREMPUAN, PERLINDUNGAN ANAK, PENGENDALIAN PENDUDUK DAN KELUARGA BERENCANA	
2.08.02.2.03.03	Pengembangan Komunikasi, Informasi dan Edukasi (KIE) Pemberdayaan Perempuan Kewenangan Kabupaten/Kota	Jumlah Dokumen Komunikasi Informasi dan Edukasi (KIE) Pemberdayaan Perempuan Kewenangan Kabupaten/Kota yang Tersedia				45 Dokumen	45 Dokumen	49,000,000	18,000,000	18,000,000	Kab. Maros, Turikale, Pettuadae	PENDAPATAN ASLI DAERAH (PAD) Dana Transfer Umum-Dana Alokasi Umum Dana Transfer Umum-Dana Alokasi Umum	3. Pemantapan kualitas hidup dan kapasitas sumber daya manusia menuju SDM berdaya saing	Masyarakat, PD (laki-laki dan Perempuan)	45 Dokumen	51,450,000	DINAS PEMBERDAYAAN PEREMPUAN, PERLINDUNGAN ANAK, PENGENDALIAN PENDUDUK DAN KELUARGA BERENCANA	

Rancangan Perubahan Rencana Kerja Pemerintah Daerah (RKPD)
Kabupaten Maros
Tahun 2023

Kode	Urusan/ Bidang Urusan/ Program/ Kegiatan/ Sub Kegiatan	Indikator Program/ Kegiatan/ Sub Kegiatan	Target Akhir Periode RPJMD	Realisasi Capaian RKPD Tahun 2021	Prakiraan Capaian Target RKPD Tahun 2022	Capaian Kinerja dan Kerangka Pendanaan							Kelompok Sasaran	Prakiraan Maju Rencana Tahun 2024		Perangkat Daerah Penanggung Jawab		
						Target 2023		Pagu Indikatif			Lokasi	Sumber Dana		Prioritas			Target	Pagu Indikatif
						Semula	Menjadi	RKPD 2023	APBD 2023	RKPD 2023 Perubahan				Nasional	Daerah			
2 08 03	PROGRAM PERLINDUNGAN PEREMPUAN	Persentase Penyelesaian Kasus Tindak Pidana Perempuan yang diselesaikan	Persen		Persen	100 Persen	100 Persen	1,100,000,000	418,000,000	418,000,000					100 Persen	1,130,000,000		
2 08 03 2.01	Pencegahan Kekerasan Terhadap Perempuan Lingkup Daerah Kabupaten/Kota	Jumlah Kasus Tindak Pidana Kekerasan terhadap Perempuan Yang terselesaikan	Kasus		Kasus	47 Kasus	47 Kasus	400,000,000	106,750,000	106,750,000					47 Kasus	405,000,000		
2 08 03 2.01 01	Koordinasi dan Sinkronisasi Pelaksanaan Kebijakan, Program dan Kegiatan Pencegahan Kekerasan Terhadap Perempuan Lingkup Daerah Kabupaten/Kota	Jumlah Dokumen Hasil Koordinasi dan Sinkronisasi Pelaksanaan Kebijakan, Program dan Kegiatan Pencegahan Kekerasan Terhadap Perempuan Kewenangan Kabupaten/Kota				12 Dokumen	12 Dokumen	300,000,000	93,750,000	93,750,000	Kab. Maros, Semua Kecamatan, Semua Kelurahan	Dana Transfer Umum- Dana Alokasi Umum Dana Transfer Khusus- Dana Alokasi Khusus Non Fisik	3. Pemantapan kualitas hidup dan kapasitas sumber daya manusia menuju SDM berdaya saing	Masyarakat (Laki-laki dan Perempuan)	12 Dokumen	305,000,000	DINAS PEMBERDAYAAN PEREMPUAN, PERLINDUNGAN ANAK, PENGENDALIAN PENDUDUK DAN KELUARGA BERENCANA	
2 08 03 2.01 02	Advokasi Kebijakan dan Pendampingan Layanan Perlindungan Perempuan Kewenangan Kabupaten/Kota	Jumlah Perangkat Daerah yang Mendapat Advokasi dan Pendampingan Layanan Perlindungan Perempuan Kewenangan Kabupaten/Kota				45 Perangkat Daerah	45 Perangkat Daerah	100,000,000	13,000,000	13,000,000	Kab. Maros, Turikale, Pettuadae	PENDAPATAN ASLI DAERAH (PAD) Dana Transfer Umum-Dana Alokasi Umum	3. Pemantapan kualitas hidup dan kapasitas sumber daya manusia menuju SDM berdaya saing	Masyarakat (Laki-laki dan Perempuan)	45 Perangkat Daerah	100,000,000	DINAS PEMBERDAYAAN PEREMPUAN, PERLINDUNGAN ANAK, PENGENDALIAN PENDUDUK DAN KELUARGA BERENCANA	
2 08 03 2.02	Penyediaan Layanan Rujukan Lanjutan bagi Perempuan Korban Kekerasan yang Memerlukan Koordinasi Kewenangan Kabupaten/Kota	Jumlah Layanan Rujukan Bagi Perempuan Korban Kekerasan	Layanan		Layanan	1 Layanan	1 Layanan	450,000,000	247,500,000	247,500,000					1 Layanan	472,500,000		
2 08 03 2.02 01	Penyediaan Layanan Pengaduan Masyarakat bagi Perempuan Korban Kekerasan Kewenangan Kabupaten/Kota	Jumlah Perempuan Korban Kekerasan Tingkat Kabupaten/Kota yang Mendapatkan Layanan Pengaduan				30 Orang	30 Orang	70,000,000	30,000,000	30,000,000	Kab. Maros, Turikale, Pettuadae	PENDAPATAN ASLI DAERAH (PAD) Dana Transfer Umum-Dana Alokasi Umum	Meningkatkan Sumber Daya Manusia Yang Berkualitas Dan Berdaya Saing	3. Pemantapan kualitas hidup dan kapasitas sumber daya manusia menuju SDM berdaya saing	Masyarakat (Laki-Laki dan Perempuan)	30 Orang	73,500,000	DINAS PEMBERDAYAAN PEREMPUAN, PERLINDUNGAN ANAK, PENGENDALIAN PENDUDUK DAN KELUARGA BERENCANA

**Rancangan Perubahan Rencana Kerja Pemerintah Daerah (RKPD)
Kabupaten Maros
Tahun 2023**

Kode	Urusan/ Bidang Urusan/ Program/ Kegiatan/ Sub Kegiatan	Indikator Program/ Kegiatan/ Sub Kegiatan	Target Akhir Periode RPJMD	Realisasi Capaian RKPD Tahun 2021	Prakiraan Capaian Target RKPD Tahun 2022	Capaian Kinerja dan Kerangka Pendanaan							Kelompok Sasaran	Prakiraan Maju Rencana Tahun 2024		Perangkat Daerah Penanggung Jawab		
						Target 2023		Pagu Indikatif			Lokasi	Sumber Dana		Prioritas			Target	Pagu Indikatif
						Semula	Menjadi	RKPD 2023	APBD 2023	RKPD 2023 Perubahan				Nasional	Daerah			
2.08.03.2.02.02	Koordinasi dan Sinkronisasi Pelaksanaan Penyediaan Layanan Rujukan Lanjutan bagi Perempuan Korban Kekerasan Kewenangan Kabupaten/Kota	Jumlah Layanan Tindak Lanjut Pengaduan yang Memerlukan Koordinasi dan Sinkronisasi bagi Perempuan Korban Kekerasan Kewenangan Kabupaten/Kota				1 Layanan	1 Layanan	380,000,000	217,500,000	217,500,000	Kab. Maros, Semua Kecamatan, Semua Kelurahan	PENDAPATAN ASLI DAERAH (PAD) Dana Transfer Umum-Dana Alokasi Umum Dana Transfer Khusus-Dana Alokasi Khusus Non Fisik	Meningkatkan Sumber Daya Manusia Yang Berkualitas Dan Berdaya Saing	3. Pemantapan kualitas hidup dan kapasitas sumber daya manusia menuju SDM berdaya saing	Masyarakat (Laki-Laki dan Perempuan)	1 Layanan	399,000,000	DINAS PEMBERDAYAAN PEREMPUAN, PERLINDUNGAN ANAK, PENGENDALIAN PENDUDUK DAN KELUARGA BERENCANA
2.08.03.2.03	Penguatan dan Pengembangan Lembaga Penyedia Layanan Perlindungan Perempuan Tingkat Daerah Kabupaten/Kota	Jumlah Penguatan dan Pengembangan Lembaga Penyedia Layanan Perlindungan Perempuan	Orang		Orang	100 Orang	100 Orang	250,000,000	63,750,000	63,750,000						100 Orang	252,500,000	
2.08.03.2.03.01	Advokasi Kebijakan dan Pendampingan Penyediaan Sarana Prasarana Layanan bagi Perempuan Korban Kekerasan Kewenangan Kabupaten/Kota	Jumlah Dokumen Hasil Advokasi Kebijakan dan Pendampingan Penyediaan Sarana Prasarana Layanan bagi Perempuan Korban Kekerasan Kewenangan Kabupaten/Kota				1 Dokumen	1 Dokumen	100,000,000	0	0	Kab. Maros, Semua Kecamatan, Semua Kelurahan	Dana Transfer Umum-Dana Alokasi Umum	Meningkatkan Sumber Daya Manusia Yang Berkualitas Dan Berdaya Saing	3. Pemantapan kualitas hidup dan kapasitas sumber daya manusia menuju SDM berdaya saing	Masyarakat (Laki-laki dan Perempuan)	1 Dokumen	100,000,000	DINAS PEMBERDAYAAN PEREMPUAN, PERLINDUNGAN ANAK, PENGENDALIAN PENDUDUK DAN KELUARGA BERENCANA
2.08.03.2.03.02	Peningkatan Kapasitas Sumber Daya Lembaga Penyedia Layanan Penanganan bagi Perempuan Korban Kekerasan Kewenangan Kabupaten/Kota	Jumlah sumber Daya Manusia Lembaga Penyedia Layanan Penanganan bagi Perempuan Korban Kekerasan Kewenangan Kabupaten/Kota yang Mendapat Peningkatan Kapasitas				50 Orang	50 Orang	100,000,000	63,750,000	63,750,000	Kab. Maros, Semua Kecamatan, Semua Kelurahan	PENDAPATAN ASLI DAERAH (PAD) Dana Transfer Umum-Dana Alokasi Umum Dana Transfer Khusus-Dana Alokasi Khusus Non Fisik	Meningkatkan Sumber Daya Manusia Yang Berkualitas Dan Berdaya Saing	3. Pemantapan kualitas hidup dan kapasitas sumber daya manusia menuju SDM berdaya saing	Masyarakat (Laki-laki dan Perempuan)	50 Orang	100,000,000	DINAS PEMBERDAYAAN PEREMPUAN, PERLINDUNGAN ANAK, PENGENDALIAN PENDUDUK DAN KELUARGA BERENCANA
2.08.03.2.03.04	Penguatan Jejaring antar Lembaga Penyedia Layanan Perlindungan Perempuan Kewenangan Kabupaten/Kota	Jumlah Dokumen Hasil Penguatan Jejaring Antar Lembaga Penyedia Layanan Perlindungan Perempuan Kewenangan Kabupaten/Kota				1 Dokumen	1 Dokumen	50,000,000	0	0	Kab. Maros, Semua Kecamatan, Semua Kelurahan	PENDAPATAN ASLI DAERAH (PAD) Dana Transfer Umum-Dana Alokasi Umum	Meningkatkan Sumber Daya Manusia Yang Berkualitas Dan Berdaya Saing	3. Pemantapan kualitas hidup dan kapasitas sumber daya manusia menuju SDM berdaya saing	Masyarakat (Laki-laki dan Perempuan)	1 Dokumen	52,500,000	DINAS PEMBERDAYAAN PEREMPUAN, PERLINDUNGAN ANAK, PENGENDALIAN PENDUDUK DAN KELUARGA BERENCANA
2.08.04	PROGRAM PENINGKATAN KUALITAS KELUARGA	Rasio KDRT	Rasio		Rasio	0,01 Rasio	0,01 Rasio	813,000,000	141,040,000	141,040,000						0,01 Rasio	354,900,000	

**Rancangan Perubahan Rencana Kerja Pemerintah Daerah (RKPD)
Kabupaten Maros
Tahun 2023**

Kode	Urusan/ Bidang Urusan/ Program/ Kegiatan/ Sub Kegiatan	Indikator Program/ Kegiatan/ Sub Kegiatan	Target Akhir Periode RPJMD	Realisasi Capaian RKPD Tahun 2021	Prakiraan Capaian Target RKPD Tahun 2022	Capaian Kinerja dan Kerangka Pendanaan						Kelompok Sasaran	Prakiraan Maju Rencana Tahun 2024		Perangkat Daerah Penanggung Jawab			
						Target 2023		Pagu Indikatif			Lokasi		Sumber Dana	Prioritas		Target	Pagu Indikatif	
						Semula	Menjadi	RKPD 2023	APBD 2023	RKPD 2023 Perubahan				Nasional				Daerah
2.08.04.2.01	Peningkatan Kualitas Keluarga dalam Mewujudkan Kesetaraan Gender (KG) dan Hak Anak Tingkat Daerah Kabupaten/Kota	Jumlah Peningkatan Kualitas Keluarga dalam mewujudkan Kesetaraan Gender	KK		KK	100 KK	100 KK	635,000,000	37,395,000	37,395,000			100 KK	168,000,000				
2.08.04.2.01.01	Advokasi Kebijakan dan Pendampingan untuk Mewujudkan KG dan Perlindungan Anak Kewenangan Kabupaten/Kota	Jumlah Perangkat Daerah yang mendapat Advokasi dan Pendampingan Keluarga untuk Mewujudkan Kesetaraan Gender (KG) dan Perlindungan Anak Kewenangan Kabupaten/Kota				100 Orang	100 Orang	50,000,000	0	0	Kab. Maros, Turikale, Pettuadae	PENDAPATAN ASLI DAERAH (PAD) Dana Transfer Umum-Dana Alokasi Umum	Meningkatkan Sumber Daya Manusia Yang Berkualitas Dan Berdaya Saing	3. Pemantapan kualitas hidup dan kapasitas sumber daya manusia menuju SDM berdaya saing	PD dan Masyarakat (Laki-laki dan Perempuan)	100 Orang	52,500,000	DINAS PEMBERDAYAAN PEREMPUAN, PERLINDUNGAN ANAK, PENGENDALIAN PENDUDUK DAN KELUARGA BERENCANA
2.08.04.2.01.02	Pelaksanaan Komunikasi, Informasi dan Edukasi KG dan Perlindungan Anak bagi Keluarga Kewenangan Kabupaten/Kota	Jumlah Komunikasi, Informasi, Edukasi (KIE) Kesetaraan Gender (KG) dan Perlindungan Anak bagi Keluarga Kewenangan Kabupaten/Kota yang Tersedia				2 Dokumen	2 Dokumen	50,000,000	0	0	Kab. Maros, Turikale, Pettuadae	PENDAPATAN ASLI DAERAH (PAD) Dana Transfer Umum-Dana Alokasi Umum	Meningkatkan Sumber Daya Manusia Yang Berkualitas Dan Berdaya Saing	3. Pemantapan kualitas hidup dan kapasitas sumber daya manusia menuju SDM berdaya saing	PD dan Masyarakat (Laki-laki dan Perempuan)	2 Dokumen	52,500,000	DINAS PEMBERDAYAAN PEREMPUAN, PERLINDUNGAN ANAK, PENGENDALIAN PENDUDUK DAN KELUARGA BERENCANA
2.08.04.2.01.03	Pengembangan Kegiatan Masyarakat untuk Peningkatan Kualitas Keluarga Kewenangan Kabupaten/Kota	Jumlah Dokumen Hasil Pengembangan Kegiatan Masyarakat untuk Peningkatan Kualitas Keluarga Kewenangan Kabupaten/Kota				1 Dokumen	1 Dokumen	535,000,000	37,395,000	37,395,000	Kab. Maros, Bantimurung, Minasa Baji, Kab. Maros, Mallawa, Uludaya, Kab. Maros, Tanralili, Toddopuli, Kab. Maros, Tanralili, Damai, Kab. Maros, Simbang, Simbang	PENDAPATAN ASLI DAERAH (PAD) Dana Transfer Umum-Dana Alokasi Umum	Meningkatkan Sumber Daya Manusia Yang Berkualitas Dan Berdaya Saing	3. Pemantapan kualitas hidup dan kapasitas sumber daya manusia menuju SDM berdaya saing	PD dan Masyarakat (Laki-laki dan Perempuan)	1 Dokumen	63,000,000	DINAS PEMBERDAYAAN PEREMPUAN, PERLINDUNGAN ANAK, PENGENDALIAN PENDUDUK DAN KELUARGA BERENCANA

**Rancangan Perubahan Rencana Kerja Pemerintah Daerah (RKPD)
Kabupaten Maros
Tahun 2023**

Kode	Urusan/ Bidang Urusan/ Program/ Kegiatan/ Sub Kegiatan	Indikator Program/ Kegiatan/ Sub Kegiatan	Target Akhir Periode RPJMD	Realisasi Capaian RKPD Tahun 2021	Prakiraan Capaian Target RKPD Tahun 2022	Capaian Kinerja dan Kerangka Pendanaan						Kelompok Sasaran	Prakiraan Maju Rencana Tahun 2024		Perangkat Daerah Penanggung Jawab			
						Target 2023		Pagu Indikatif			Lokasi		Sumber Dana	Prioritas		Target	Pagu Indikatif	
						Semula	Menjadi	RKPD 2023	APBD 2023	RKPD 2023 Perubahan				Nasional				Daerah
2 08 04 2.02	Penguatan dan Pengembangan Lembaga Penyedia Layanan Peningkatan Kualitas Keluarga dalam Mewujudkan KG dan Hak Anak yang Wilayah Kerjanya dalam Daerah Kabupaten/Kota	Jumlah Penguatan dan Pengembangan Layanan Peningkatan Kualitas Keluarga	Orang		Orang	100 Orang	100 Orang	150,000,000	29,345,000	29,345,000				100 Orang	157,500,000			
2 08 04 2.02 01	Advokasi Kebijakan dan Pendampingan Pengembangan Lembaga Penyedia Layanan Peningkatan Kualitas Keluarga Tingkat Daerah Kabupaten/Kota	Jumlah Lembaga Penyedia Layanan Peningkatan Kualitas Keluarga yang mendapat Advokasi dan Pendampingan				100 Lembaga	100 Lembaga	50,000,000	16,645,000	16,645,000	Kab. Maros, Turikale, Pettuadade	PENDAPATAN ASLI DAERAH (PAD) Dana Transfer Umum-Dana Alokasi Umum	Meningkatkan Sumber Daya Manusia Yang Berkualitas Dan Berdaya Saing	3. Pemantapan kualitas hidup dan kapasitas sumber daya manusia menuju SDM berdaya saing	PD dan Masyarakat (Laki- laki dan Perempuan)	100 Lembaga	52,500,000	DINAS PEMBERDAYAAN PEREMPUAN, PERLINDUNGAN ANAK, PENGENDALIAN PENDUDUK DAN KELUARGA BERENCANA
2 08 04 2.02 02	Peningkatan Kapasitas Sumber Daya Lembaga Penyedia Layanan Peningkatan Kualitas Keluarga Tingkat Daerah Kabupaten/Kota	Jumlah sumberdaya Lembaga Penyedia Layanan Peningkatan Kualitas Keluarga yang mendapat Peningkatan Kapasitas Keluarga Kewenangan Kabupaten/Kota				100 Orang	100 Orang	50,000,000	12,700,000	12,700,000	Kab. Maros, Turikale, Pettuadade	PENDAPATAN ASLI DAERAH (PAD) Dana Transfer Umum-Dana Alokasi Umum	Meningkatkan Sumber Daya Manusia Yang Berkualitas Dan Berdaya Saing	3. Pemantapan kualitas hidup dan kapasitas sumber daya manusia menuju SDM berdaya saing	PD dan Masyarakat (Laki- laki dan Perempuan)	100 Orang	52,500,000	DINAS PEMBERDAYAAN PEREMPUAN, PERLINDUNGAN ANAK, PENGENDALIAN PENDUDUK DAN KELUARGA BERENCANA
2 08 04 2.02 03	Penguatan Jejaring antar Lembaga Penyedia Layanan Peningkatan Kualitas Keluarga Tingkat Daerah Kabupaten/Kota	Jumlah Dokumen Hasil Penguatan Jejaring Antar Lembaga Penyedia Layanan Peningkatan Kualitas Keluarga Kewenangan Kabupaten/Kota				1 Dokumen	1 Dokumen	50,000,000	0	0	Kab. Maros, Turikale, Pettuadade	Dana Transfer Umum-Dana Alokasi Umum	Meningkatkan Sumber Daya Manusia Yang Berkualitas Dan Berdaya Saing	3. Pemantapan kualitas hidup dan kapasitas sumber daya manusia menuju SDM berdaya saing	PD dan Masyarakat (Laki- laki dan Perempuan)	1 Dokumen	52,500,000	DINAS PEMBERDAYAAN PEREMPUAN, PERLINDUNGAN ANAK, PENGENDALIAN PENDUDUK DAN KELUARGA BERENCANA
2 08 04 2.03	Penyediaan Layanan bagi Keluarga dalam Mewujudkan KG dan Hak Anak yang Wilayah Kerjanya dalam Daerah Kabupaten/Kota	Jumlah Layanan Bagi Keluarga dalam Mewujudkan KG dan Hak Anak	Layanan		Layanan	1 Layanan	1 Layanan	28,000,000	74,300,000	74,300,000						1 Layanan	29,400,000	

**Rancangan Perubahan Rencana Kerja Pemerintah Daerah (RKPD)
Kabupaten Maros
Tahun 2023**

Kode	Urusan/ Bidang Urusan/ Program/ Kegiatan/ Sub Kegiatan	Indikator Program/ Kegiatan/ Sub Kegiatan	Target Akhir Periode RPJMD	Realisasi Capaian RKPD Tahun 2021	Prakiraan Capaian Target RKPD Tahun 2022	Capaian Kinerja dan Kerangka Pendanaan									Kelompok Sasaran	Prakiraan Maju Rencana Tahun 2024		Perangkat Daerah Penanggung Jawab
						Target 2023		Pagu Indikatif			Lokasi	Sumber Dana	Prioritas			Target	Pagu Indikatif	
						Semula	Menjadi	RKPD 2023	APBD 2023	RKPD 2023 Perubahan			Nasional	Daerah				
2.08.04.2.03.01	Pelaksanaan Penyediaan Layanan Komprehensif bagi Keluarga dalam Mewujudkan KG dan Perlindungan Anak yang Wilayah Kerjanya dalam Daerah Kabupaten/Kota	Jumlah Layanan Komprehensif bagi Keluarga dalam Mewujudkan Kesetaraan Gender (KG) dan Perlindungan Anak yang Wilayah Kerjanya Lingkup Daerah Kabupaten/Kota yang Tersedia				1 Layanan	1 Layanan	28,000,000	74,300,000	74,300,000	Kab. Maros, Semua Kecamatan, Semua Kelurahan	PENDAPATAN ASLI DAERAH (PAD) Dana Transfer Umum-Dana Alokasi Umum	3. Pemantapan kualitas hidup dan kapasitas sumber daya manusia menuju SDM berdaya saing	Masyarakat (Laki-laki dan Perempuan)	1 Layanan	29,400,000	DINAS PEMBERDAYAAN PEREMPUAN, PERLINDUNGAN ANAK, PENGENDALIAN PENDUDUK DAN KELUARGA BERENCANA	
2.08.05	PROGRAM PENGELOLAAN SISTEM DATA GENDER DAN ANAK	Persentase Ketersediaan data Terpilah	Persen		Persen	100 Persen	100 Persen	135,000,000	16,520,000	16,520,000					100 Persen	140,500,000		
2.08.05.2.01	Pengumpulan, Pengolahan Analisis dan Penyajian Data Gender dan Anak Dalam Kelembagaan Data di Tingkat Daerah Kabupaten/Kota	Jumlah Buku Profil Data Gender dan anak	Buku		Buku	45 Buku	45 Buku	135,000,000	16,520,000	16,520,000					45 Buku	140,500,000		
2.08.05.2.01.01	Penyediaan Data Gender dan Anak di Kewenangan Kabupaten/Kota	Jumlah Dokumen Data Gender dan Anak Kabupaten/Kota yang Tersedia				1 Dokumen	1 Dokumen	60,000,000	16,520,000	16,520,000	Kab. Maros, Turikale, Pettuadae	PENDAPATAN ASLI DAERAH (PAD) Dana Transfer Umum-Dana Alokasi Umum	3. Pemantapan kualitas hidup dan kapasitas sumber daya manusia menuju SDM berdaya saing	Masyarakat (laki-laki dan Perempuan)	1 Dokumen	63,000,000	DINAS PEMBERDAYAAN PEREMPUAN, PERLINDUNGAN ANAK, PENGENDALIAN PENDUDUK DAN KELUARGA BERENCANA	
2.08.05.2.01.02	Penyajian dan Pemanfaatan Data Gender dan Anak dalam Kelembagaan Data di Kewenangan Kabupaten/Kota	Jumlah Dokumen Penyajian dan Pemanfaatan Data Gender dan Anak dalam Kelembagaan Data di Kewenangan Kabupaten/Kota				1 Dokumen	1 Dokumen	75,000,000	0	0	Kab. Maros, Turikale, Pettuadae	Dana Transfer Umum- Dana Alokasi Umum	3. Pemantapan kualitas hidup dan kapasitas sumber daya manusia menuju SDM berdaya saing	Masyarakat (laki-laki dan Perempuan)	1 Dokumen	77,500,000	DINAS PEMBERDAYAAN PEREMPUAN, PERLINDUNGAN ANAK, PENGENDALIAN PENDUDUK DAN KELUARGA BERENCANA	
2.08.06	PROGRAM PEMENUHAN HAK ANAK (PHA)	Persentase Anak yang mendapatkan Pemenuhan Hak Anak	Persen		Persen	100 Persen	100 Persen	310,000,000	148,330,000	148,330,000					100 Persen	324,000,000		
2.08.06.2.01	Pelembagaan PHA pada Lembaga Pemerintah, Nonpemerintah, dan Dunia Usaha Kewenangan Kabupaten/Kota	Jumlah Lembaga PHA pada pemerintah, Non Pemerintah dan Dunia Usaha	Lembaga		Lembaga	10 Lembaga	10 Lembaga	185,000,000	64,187,500	64,187,500					10 Lembaga	190,000,000		

**Rancangan Perubahan Rencana Kerja Pemerintah Daerah (RKPD)
Kabupaten Maros
Tahun 2023**

Kode	Urusan/ Bidang Urusan/ Program/ Kegiatan/ Sub Kegiatan	Indikator Program/ Kegiatan/ Sub Kegiatan	Target Akhir Periode RPJMD	Realisasi Capaian RKPD Tahun 2021	Prakiraan Capaian Target RKPD Tahun 2022	Capaian Kinerja dan Kerangka Pendanaan							Kelompok Sasaran	Prakiraan Maju Rencana Tahun 2024		Perangkat Daerah Penanggung Jawab		
						Target 2023		Pagu Indikatif			Lokasi	Sumber Dana		Prioritas			Target	Pagu Indikatif
						Semula	Menjadi	RKPD 2023	APBD 2023	RKPD 2023 Perubahan				Nasional	Daerah			
2.08.06.2.01.01	Advokasi Kebijakan dan Pendampingan Pemenuhan Hak Anak pada Lembaga Pemerintah, Non Pemerintah, Media dan Dunia Usaha Kabupaten/Kota	Jumlah Organisasi Pemerintah, Non Pemerintah, Media dan Dunia Usaha yang Mendapat Advokasi Kebijakan dan Pendampingan Pemenuhan Hak Anak pada Organisasi Pemerintah, Non Pemerintah, Media dan Dunia Usaha				30 Organisasi	30 Organisasi	35,000,000	15,812,500	15,812,500	Kab. Maros, Turikale, Pettuadae	PENDAPATAN ASLI DAERAH (PAD) Dana Transfer Umum-Dana Alokasi Umum	3. Pemantapan kualitas hidup dan kapasitas sumber daya manusia menuju SDM berdaya saing	PD dan Masyarakat (Laki-laki dan Perempuan)	30 Organisasi	37,500,000	DINAS PEMBERDAYAAN PEREMPUAN, PERLINDUNGAN ANAK, PENGENDALIAN PENDUDUK DAN KELUARGA BERENCANA	
2.08.06.2.01.02	Koordinasi dan Sinkronisasi Pelembagaan Pemenuhan Hak Anak Kewenangan Kabupaten/Kota	Jumlah Dokumen Hasil Koordinasi dan Sinkronisasi Pelembagaan Pemenuhan Hak Anak Kewenangan Kabupaten/Kota				2 Dokumen	2 Dokumen	150,000,000	48,375,000	48,375,000	Kab. Maros, Turikale, Pettuadae	PENDAPATAN ASLI DAERAH (PAD) Dana Transfer Umum-Dana Alokasi Umum	3. Pemantapan kualitas hidup dan kapasitas sumber daya manusia menuju SDM berdaya saing	PD dan Masyarakat (Laki-laki dan Perempuan)	2 Dokumen	152,500,000	DINAS PEMBERDAYAAN PEREMPUAN, PERLINDUNGAN ANAK, PENGENDALIAN PENDUDUK DAN KELUARGA BERENCANA	
2.08.06.2.02	Penguatan dan Pengembangan Lembaga Penyedia Layanan Peningkatan Kualitas Hidup Anak Kewenangan Kabupaten/Kota	Jumlah Penguatan dan Pengembangan Layanan Peningkatan Anak	Orang		Orang	100 Orang	100 Orang	125,000,000	84,142,500	84,142,500					100 Orang	134,000,000		
2.08.06.2.02.01	Penyediaan Layanan Peningkatan Kualitas Hidup Anak Kewenangan Kabupaten/Kota	Jumlah Anak yang Mendapatkan Layanan Peningkatan Kualitas Hidup Anak Kewenangan Kabupaten/Kota				100 Orang	100 Orang	35,000,000	31,322,500	31,322,500	Semua Kab/Kota, Semua Kecamatan, Semua Kelurahan Kab. Maros, Turikale, Pettuadae	PENDAPATAN ASLI DAERAH (PAD) Dana Transfer Umum-Dana Alokasi Umum	3. Pemantapan kualitas hidup dan kapasitas sumber daya manusia menuju SDM berdaya saing	PD dan Masyarakat (Laki-laki dan Perempuan)	100 Orang	37,500,000	DINAS PEMBERDAYAAN PEREMPUAN, PERLINDUNGAN ANAK, PENGENDALIAN PENDUDUK DAN KELUARGA BERENCANA	
2.08.06.2.02.02	Koordinasi dan Sinkronisasi Pelaksanaan Pendampingan Peningkatan Kualitas Hidup Anak Tingkat Daerah Kabupaten/Kota	Jumlah Dokumen Hasil Koordinasi dan Sinkronisasi Pelaksanaan Peningkatan Kualitas Hidup Anak Kewenangan Kabupaten/Kota				12 Dokumen	12 Dokumen	35,000,000	37,595,000	37,595,000	Kab. Maros, Semua Kecamatan, Semua Kelurahan	PENDAPATAN ASLI DAERAH (PAD) Dana Transfer Umum-Dana Alokasi Umum	3. Pemantapan kualitas hidup dan kapasitas sumber daya manusia menuju SDM berdaya saing	PD dan Masyarakat (Laki-laki dan Perempuan)	12 Dokumen	37,500,000	DINAS PEMBERDAYAAN PEREMPUAN, PERLINDUNGAN ANAK, PENGENDALIAN PENDUDUK DAN KELUARGA BERENCANA	

Rancangan Perubahan Rencana Kerja Pemerintah Daerah (RKPD)
Kabupaten Maros
Tahun 2023

Kode	Urusan/ Bidang Urusan/ Program/ Kegiatan/ Sub Kegiatan	Indikator Program/ Kegiatan/ Sub Kegiatan	Target Akhir Periode RPJMD	Realisasi Capaian RKPD Tahun 2021	Prakiraan Capaian Target RKPD Tahun 2022	Capaian Kinerja dan Kerangka Pendanaan							Kelompok Sasaran	Prakiraan Maju Rencana Tahun 2024		Perangkat Daerah Penanggung Jawab		
						Target 2023		Pagu Indikatif			Lokasi	Sumber Dana		Prioritas			Target	Pagu Indikatif
						Semula	Menjadi	RKPD 2023	APBD 2023	RKPD 2023 Perubahan				Nasional	Daerah			
2.08.06.2.02.03	Pengembangan Komunikasi, Informasi dan Edukasi Pemenuhan Hak Anak bagi Lembaga Penyedia Layanan Peningkatan Kualitas Hidup Anak Tingkat Daerah Kabupaten/Kota	Jumlah Dokumen Komunikasi Informasi dan Edukasi (KIE) Pemenuhan Hak Anak bagi Lembaga Penyedia Layanan Peningkatan Kualitas Hidup Anak Kewenangan Kabupaten/Kota				14 Dokumen	14 Dokumen	30,000,000	0	0	Kab. Maros, Semua Kecamatan, Semua Kelurahan	Dana Transfer Umum-Dana Alokasi Umum	3. Pemantapan kualitas hidup dan kapasitas sumber daya manusia menuju SDM berdaya saing	PD dan Masyarakat (Laki-laki dan Perempuan)	14 Dokumen	31,500,000	DINAS PEMBERDAYAAN PEREMPUAN, PERLINDUNGAN ANAK, PENGENDALIAN PENDUDUK DAN KELUARGA BERENCANA	
2.08.06.2.02.04	Penguatan Jejaring antar Lembaga Penyedia Layanan Peningkatan Kualitas Hidup Anak Tingkat Daerah Kabupaten/Kota	Jumlah Dokumen Hasil Penguatan Jejaring Antar Lembaga Penyedia Layanan Peningkatan Kualitas Hidup Anak Kewenangan Kabupaten/Kota				2 Dokumen	2 Dokumen	25,000,000	15,225,000	15,225,000	Kab. Maros, Turikale, Pettuadae	PENDAPATAN ASLI DAERAH (PAD) Dana Transfer Umum-Dana Alokasi Umum	3. Pemantapan kualitas hidup dan kapasitas sumber daya manusia menuju SDM berdaya saing	PD dan Masyarakat (Laki-laki dan Perempuan)	2 Dokumen	27,500,000	DINAS PEMBERDAYAAN PEREMPUAN, PERLINDUNGAN ANAK, PENGENDALIAN PENDUDUK DAN KELUARGA BERENCANA	
2.08.07	PROGRAM PERLINDUNGAN KHUSUS ANAK	Persentase Penyelesaian Kasus Tindak Pidana Anak yang diselesaikan	Persen		Persen	100 Persen	100 Persen	319,000,000	45,880,000	45,880,000					100 Persen	258,850,000		
2.08.07.2.01	Pencegahan Kekerasan Terhadap Anak yang Melibatkan para Pihak Lingkup Daerah Kabupaten/Kota	Jumlah Kasus Tindak Pidana Kekerasan terhadap Anak Yang terselesaikan	Kasus		Kasus	30 Kasus	30 Kasus	80,000,000	13,780,000	13,780,000					30 Kasus	86,500,000		
2.08.07.2.01.01	Advokasi Kebijakan dan Pendampingan Pelaksanaan Kebijakan, Program dan Kegiatan Pencegahan Kekerasan Terhadap Anak Kewenangan Kabupaten/Kota	Jumlah Perangkat Daerah yang Mendapat Advokasi Kebijakan dan Pendampingan Pelaksanaan Kebijakan, Program dan Kegiatan Pencegahan Kekerasan Terhadap Anak Kewenangan Kabupaten/Kota				45 Perangkat Daerah	45 Perangkat Daerah	30,000,000	13,780,000	13,780,000	Kab. Maros, Semua Kecamatan, Semua Kelurahan	PENDAPATAN ASLI DAERAH (PAD) Dana Transfer Umum-Dana Alokasi Umum	3. Pemantapan kualitas hidup dan kapasitas sumber daya manusia menuju SDM berdaya saing	Masyarakat (Laki-laki dan Perempuan)	45 Perangkat Daerah	31,500,000	DINAS PEMBERDAYAAN PEREMPUAN, PERLINDUNGAN ANAK, PENGENDALIAN PENDUDUK DAN KELUARGA BERENCANA	
2.08.07.2.01.02	Koordinasi dan Sinkronisasi Pencegahan Kekerasan Terhadap Anak Kewenangan Kabupaten/Kota	Jumlah Dokumen Hasil Koordinasi dan Sinkronisasi Pencegahan Kekerasan Terhadap Anak Kewenangan Kabupaten/Kota				12 Dokumen	12 Dokumen	50,000,000	0	0	Kab. Maros, Semua Kecamatan, Semua Kelurahan	Dana Transfer Umum-Dana Alokasi Umum	3. Pemantapan kualitas hidup dan kapasitas sumber daya manusia menuju SDM berdaya saing	Masyarakat (Laki-laki dan Perempuan)	12 Dokumen	55,000,000	DINAS PEMBERDAYAAN PEREMPUAN, PERLINDUNGAN ANAK, PENGENDALIAN PENDUDUK DAN KELUARGA BERENCANA	

**Rancangan Perubahan Rencana Kerja Pemerintah Daerah (RKPD)
Kabupaten Maros
Tahun 2023**

Kode	Urusan/ Bidang Urusan/ Program/ Kegiatan/ Sub Kegiatan	Indikator Program/ Kegiatan/ Sub Kegiatan	Target Akhir Periode RPJMD	Realisasi Capaian RKPD Tahun 2021	Prakiraan Capaian Target RKPD Tahun 2022	Capaian Kinerja dan Kerangka Pendanaan							Kelompok Sasaran	Prakiraan Maju Rencana Tahun 2024		Perangkat Daerah Penanggung Jawab		
						Target 2023		Pagu Indikatif			Lokasi	Sumber Dana		Prioritas			Target	Pagu Indikatif
						Semula	Menjadi	RKPD 2023	APBD 2023	RKPD 2023 Perubahan				Nasional	Daerah			
2.08.07.2.02	Penyediaan Layanan bagi Anak yang Memerlukan Perlindungan Khusus yang Memerlukan Koordinasi Tingkat Daerah Kabupaten/Kota	Jumlah Layanan Bagi anak yang memerlukan Perlindungan Khusus	Layanan		Layanan	1 Layanan	1 Layanan	174,000,000	13,050,000	13,050,000				1 Layanan	104,100,000			
2.08.07.2.02.01	Penyediaan Layanan Pengaduan Masyarakat bagi Anak yang Memerlukan Perlindungan Khusus Tingkat Daerah Kabupaten/Kota	Jumlah Anak yang Memerlukan Perlindungan Khusus Mendapatkan Layanan Pengaduan Kewenangan Kabupaten/Kota				20 Orang	20 Orang	102,000,000	13,050,000	13,050,000	Kab. Maros, Lau, Semua Kelurahan	PENDAPATAN ASLI DAERAH (PAD) Dana Transfer Umum-Dana Alokasi Umum	3. Pemantapan kualitas hidup dan kapasitas sumber daya manusia menuju SDM berdaya saing	Masyarakat (Laki-Laki dan Perempuan)	20 Orang	27,500,000	DINAS PEMBERDAYAAN PEREMPUAN, PERLINDUNGAN ANAK, PENGENDALIAN PENDUDUK DAN KELUARGA BERENCANA	
2.08.07.2.02.02	Koordinasi dan Sinkronisasi Pelaksanaan Pendampingan Anak yang Memerlukan Perlindungan Khusus Kewenangan Kabupaten/Kota	Jumlah Layanan Tindak Lanjut Pengaduan yang Memerlukan Koordinasi dan Sinkronisasi bagi Anak yang Memerlukan Perlindungan Khusus Kewenangan Kabupaten/Kota				1 Layanan	1 Layanan	22,000,000	0	0	Kab. Maros, Turikale, Pettuadae	Dana Transfer Umum-Dana Alokasi Umum	3. Pemantapan kualitas hidup dan kapasitas sumber daya manusia menuju SDM berdaya saing	Masyarakat (Laki-Laki dan Perempuan)	1 Layanan	24,100,000	DINAS PEMBERDAYAAN PEREMPUAN, PERLINDUNGAN ANAK, PENGENDALIAN PENDUDUK DAN KELUARGA BERENCANA	
2.08.07.2.02.03	Pengembangan Komunikasi, Informasi dan Edukasi Anak yang Memerlukan Perlindungan Khusus Kewenangan Kabupaten/Kota	Jumlah Dokumen Komunikasi, Informasi dan Edukasi (KIE) Anak yang Memerlukan Perlindungan Khusus Kewenangan Kabupaten/Kota				14 dokumen	14 dokumen	20,000,000	0	0	Kab. Maros, Semua Kecamatan, Semua Kelurahan	Dana Transfer Umum-Dana Alokasi Umum	3. Pemantapan kualitas hidup dan kapasitas sumber daya manusia menuju SDM berdaya saing	Masyarakat (Laki-Laki dan Perempuan)	14 dokumen	21,000,000	DINAS PEMBERDAYAAN PEREMPUAN, PERLINDUNGAN ANAK, PENGENDALIAN PENDUDUK DAN KELUARGA BERENCANA	
2.08.07.2.02.04	Penguatan Jejaring antar Lembaga Penyedia Layanan Anak yang Memerlukan Perlindungan Khusus Kewenangan Kabupaten/Kota	Jumlah Penguatan Jejaring Antar Lembaga Penyedia Layanan Anak yang Memerlukan Perlindungan Khusus Kewenangan Kabupaten/Kota				100 Orang	100 Orang	30,000,000	0	0	Kab. Maros, Turikale, Pettuadae	Dana Transfer Umum-Dana Alokasi Umum	3. Pemantapan kualitas hidup dan kapasitas sumber daya manusia menuju SDM berdaya saing	Masyarakat (Laki-Laki dan Perempuan)	100 Orang	31,500,000	DINAS PEMBERDAYAAN PEREMPUAN, PERLINDUNGAN ANAK, PENGENDALIAN PENDUDUK DAN KELUARGA BERENCANA	

**Rancangan Perubahan Rencana Kerja Pemerintah Daerah (RKPD)
Kabupaten Maros
Tahun 2023**

Kode	Urusan/ Bidang Urusan/ Program/ Kegiatan/ Sub Kegiatan	Indikator Program/ Kegiatan/ Sub Kegiatan	Target Akhir Periode RPJMD	Realisasi Capaian RKPD Tahun 2021	Prakiraan Capaian Target RKPD Tahun 2022	Capaian Kinerja dan Kerangka Pendanaan							Kelompok Sasaran	Prakiraan Maju Rencana Tahun 2024		Perangkat Daerah Penanggung Jawab		
						Target 2023		Pagu Indikatif			Lokasi	Sumber Dana		Prioritas			Target	Pagu Indikatif
						Semula	Menjadi	RKPD 2023	APBD 2023	RKPD 2023 Perubahan				Nasional	Daerah			
2 08 07 2.03	Penguatan dan Pengembangan Lembaga Penyedia Layanan bagi Anak yang Memerlukan Perlindungan Khusus Tingkat Daerah Kabupaten/Kota	Jumlah Penguatan dan Pengembangan Lembaga Penyedia Layanan bagi anak yang memerlukan perlindungan Khusus	Orang		Orang	100 Orang	100 Orang	65,000,000	19,050,000	19,050,000				100 Orang	68,250,000			
2 08 07 2.03 01	Koordinasi dan Sinkronisasi Penyediaan Sarana Prasarana Layanan bagi Anak yang Memerlukan Perlindungan Khusus Tingkat Daerah Kabupaten/Kota	Jumlah Dokumen Hasil Koordinasi dan Sinkronisasi Penyediaan Sarana Prasarana Layanan bagi Anak yang Memerlukan Perlindungan Khusus Kewenangan Kabupaten/Kota				2 Dokumen	2 Dokumen	15,000,000	0	0	Kab. Maros, Semua Kecamatan, Semua Kelurahan	Dana Transfer Umum-Dana Alokasi Umum	Meningkatkan Sumber Daya Manusia Yang Berkualitas Dan Berdaya Saing	3. Pemantapan kualitas hidup dan kapasitas sumber daya manusia menuju SDM berdaya saing	Masyarakat (Laki-laki dan Perempuan)	2 Dokumen	15,750,000	DINAS PEMBERDAYAAN PEREMPUAN, PERLINDUNGAN ANAK, PENGENDALIAN PENDUDUK DAN KELUARGA BERENCANA
2 08 07 2.03 02	Koordinasi dan Sinkronisasi Peningkatan Kapasitas Sumber Daya Lembaga Penyedia Layanan Anak yang Memerlukan Perlindungan Khusus Tingkat Daerah Kabupaten/Kota	Jumlah Dokumen Hasil Koordinasi dan Sinkronisasi Peningkatan Kapasitas Sumber Daya Lembaga Penyedia Layanan Anak yang Memerlukan Perlindungan Khusus Kewenangan Kabupaten/Kota				2 Dokumen	2 Dokumen	25,000,000	19,050,000	19,050,000	Kab. Maros, Semua Kecamatan, Semua Kelurahan	PENDAPATAN ASLI DAERAH (PAD) Dana Transfer Umum-Dana Alokasi Umum	Meningkatkan Sumber Daya Manusia Yang Berkualitas Dan Berdaya Saing	3. Pemantapan kualitas hidup dan kapasitas sumber daya manusia menuju SDM berdaya saing	Masyarakat (Laki-laki dan Perempuan)	2 Dokumen	26,250,000	DINAS PEMBERDAYAAN PEREMPUAN, PERLINDUNGAN ANAK, PENGENDALIAN PENDUDUK DAN KELUARGA BERENCANA
2 08 07 2.03 03	Koordinasi dan Sinkronisasi Penguatan Jejaring antar Lembaga Penyedia Layanan Anak yang Memerlukan Perlindungan Khusus Tingkat Daerah Kabupaten/Kota	Jumlah Dokumen Hasil Koordinasi dan Sinkronisasi Penguatan Jejaring antar Lembaga Penyedia Layanan Anak yang Memerlukan Perlindungan Khusus Kewenangan Kabupaten/Kota				2 Dokumen	2 Dokumen	25,000,000	0	0	Kab. Maros, Semua Kecamatan, Semua Kelurahan	Dana Transfer Umum-Dana Alokasi Umum	Meningkatkan Sumber Daya Manusia Yang Berkualitas Dan Berdaya Saing	3. Pemantapan kualitas hidup dan kapasitas sumber daya manusia menuju SDM berdaya saing	Masyarakat (Laki-laki dan Perempuan)	2 Dokumen	26,250,000	DINAS PEMBERDAYAAN PEREMPUAN, PERLINDUNGAN ANAK, PENGENDALIAN PENDUDUK DAN KELUARGA BERENCANA
2 14	URUSAN PEMERINTAHAN BIDANG PENGENDALIAN PENDUDUK DAN KELUARGA BERENCANA							12,278,519,000	5,502,960,000	5,502,960,000						19,011,656,950		
2 14 02	PROGRAM PENGENDALIAN PENDUDUK	Persentase Pertambahan Jumlah Penduduk	Persen		Persen	1,59 Persen	1,59 Persen	1,873,000,000	286,800,000	286,800,000					1,59 Persen	2,012,750,000		

**Rancangan Perubahan Rencana Kerja Pemerintah Daerah (RKPD)
Kabupaten Maros
Tahun 2023**

Kode	Urusan/ Bidang Urusan/ Program/ Kegiatan/ Sub Kegiatan	Indikator Program/ Kegiatan/ Sub Kegiatan	Target Akhir Periode RPJMD	Realisasi Capaian RKPD Tahun 2021	Prakiraan Capaian Target RKPD Tahun 2022	Capaian Kinerja dan Kerangka Pendanaan							Kelompok Sasaran	Prakiraan Maju Rencana Tahun 2024		Perangkat Daerah Penanggung Jawab		
						Target 2023		Pagu Indikatif			Lokasi	Sumber Dana		Prioritas			Target	Pagu Indikatif
						Semula	Menjadi	RKPD 2023	APBD 2023	RKPD 2023 Perubahan				Nasional	Daerah			
2 14 02 2.01	Pemaduan dan Sinkronisasi Kebijakan Pemerintah Daerah Provinsi dengan Pemerintah Daerah Kabupaten/Kota dalam rangka Pengendalian Kuantitas Penduduk	Jumlah Sinkronisasi Kebijakan Pemerintah Daerah Provinsi dengan Pemerintah Daerah	Kebijakan		Kebijakan	1 Kebijakan	1 Kebijakan	603,000,000	28,000,000	28,000,000					1 Kebijakan	639,750,000		
2 14 02 2.01 01	Penyerasian Kebijakan Pembangunan Daerah Kabupaten/Kota Terhadap Kependudukan, Keluarga Berencana dan Pembangunan Keluarga (Program KKBPK)	Jumlah Dokumen Hasil Penyerasian Kebijakan Pembangunan Daerah Kabupaten/Kota Program Bangga Kencana (Pembangunan Keluarga, Kependudukan, dan Keluarga Berencana)				1 Dokumen	1 Dokumen	25,000,000	0	0	Kab. Maros, Turikale, Pettuadae	PENDAPATAN ASLI DAERAH (PAD) Dana Transfer Umum-Dana Alokasi Umum Dana Transfer Khusus-Dana Alokasi Khusus Non Fisik	3. Pemantapan kualitas hidup dan kapasitas sumber daya manusia menuju SDM berdaya saing	PD dan Masyarakat (Laki-Laki dan Perempuan)	1 Dokumen	26,250,000	DINAS PEMBERDAYAAN PEREMPUAN, PERLINDUNGAN ANAK, PENGENDALIAN PENDUDUK DAN KELUARGA BERENCANA	
2 14 02 2.01 02	Penyusunan dan Pemanfaatan Grand Design Pembangunan Kependudukan (GDPK) Tingkat Kabupaten/Kota	Jumlah Dokumen Penyusunan dan Pemanfaatan Grand Design Pembangunan Kependudukan (GDPK) Tingkat Kabupaten/Kota				1 Dokumen	1 Dokumen	100,000,000	28,000,000	28,000,000	Kab. Maros, Turikale, Pettuadae	PENDAPATAN ASLI DAERAH (PAD) Dana Transfer Umum-Dana Alokasi Umum DAK Non Fisik-BOKB-KB	3. Pemantapan kualitas hidup dan kapasitas sumber daya manusia menuju SDM berdaya saing	PD dan Masyarakat (Laki-Laki dan Perempuan)	1 Dokumen	105,000,000	DINAS PEMBERDAYAAN PEREMPUAN, PERLINDUNGAN ANAK, PENGENDALIAN PENDUDUK DAN KELUARGA BERENCANA	
2 14 02 2.01 03	Dukungan Pelaksanaan Survei/Pendataan Indeks Pembangunan Berwawasan Kependudukan	Jumlah Survei/Pendataan Indeks Pembangunan Berwawasan Kependudukan				1 Dokumen	1 Dokumen	25,000,000	0	0	Kab. Maros, Semua Kecamatan, Semua Kelurahan	Dana Transfer Umum-Dana Alokasi Umum Dana Transfer Khusus-Dana Alokasi Khusus Non Fisik	3. Pemantapan kualitas hidup dan kapasitas sumber daya manusia menuju SDM berdaya saing	PD dan Masyarakat (Laki-Laki dan Perempuan)	1 Dokumen	26,250,000	DINAS PEMBERDAYAAN PEREMPUAN, PERLINDUNGAN ANAK, PENGENDALIAN PENDUDUK DAN KELUARGA BERENCANA	

**Rancangan Perubahan Rencana Kerja Pemerintah Daerah (RKPD)
Kabupaten Maros
Tahun 2023**

Kode	Urusan/ Bidang Urusan/ Program/ Kegiatan/ Sub Kegiatan	Indikator Program/ Kegiatan/ Sub Kegiatan	Target Akhir Periode RPJMD	Realisasi Capaian RKPD Tahun 2021	Prakiraan Capaian Target RKPD Tahun 2022	Capaian Kinerja dan Kerangka Pendanaan										Kelompok Sasaran	Prakiraan Maju Rencana Tahun 2024		Perangkat Daerah Penanggung Jawab
						Target 2023		Pagu Indikatif			Lokasi	Sumber Dana	Prioritas		Target		Pagu Indikatif		
						Semula	Menjadi	RKPD 2023	APBD 2023	RKPD 2023 Perubahan			Nasional	Daerah					
2.14.02.2.01.04	Pelaksanaan Survei/Pendataan Indeks Pengetahuan Masyarakat tentang Kependudukan	Jumlah Survei/Pendataan Indeks Pengetahuan Masyarakat tentang Kependudukan						2 Dokumen	2 Dokumen	35,000,000	0	0	Kab. Maros, Semua Kecamatan, Semua Kelurahan	Dana Transfer Umum-Dana Alokasi Umum DAK Non Fisik-BOKB-KB	3. Pemantapan kualitas hidup dan kapasitas sumber daya manusia menuju SDM berdaya saing	PD dan Masyarakat (Laki-Laki dan Perempuan)	2 Dokumen	37,500,000	DINAS PEMBERDAYAAN PEREMPUAN, PERLINDUNGAN ANAK, PENGENDALIAN PENDUDUK DAN KELUARGA BERENCANA
2.14.02.2.01.05	Penguatan Kerja Sama Pelaksanaan Pendidikan Kependudukan Jalur Pendidikan Formal	Jumlah Dokumen Penguatan Kerja Sama Pelaksanaan Pendidikan Kependudukan Jalur Pendidikan Formal						2 Dokumen	2 Dokumen	40,000,000	0	0	Kab. Maros, Semua Kecamatan, Semua Kelurahan	Dana Transfer Umum-Dana Alokasi Umum Dana Transfer Khusus-Dana Alokasi Khusus Non Fisik	3. Pemantapan kualitas hidup dan kapasitas sumber daya manusia menuju SDM berdaya saing	PD dan Masyarakat (Laki-Laki dan Perempuan)	2 Dokumen	42,000,000	DINAS PEMBERDAYAAN PEREMPUAN, PERLINDUNGAN ANAK, PENGENDALIAN PENDUDUK DAN KELUARGA BERENCANA
2.14.02.2.01.06	Penguatan Kerja Sama Pelaksanaan Pendidikan Kependudukan Jalur Pendidikan Nonformal	Jumlah Dokumen Kerja Sama Pelaksanaan Pendidikan Kependudukan Jalur Pendidikan Nonformal						2 Dokumen	2 Dokumen	50,000,000	0	0	Kab. Maros, Semua Kecamatan, Semua Kelurahan	Dana Transfer Umum-Dana Alokasi Umum Dana Transfer Khusus-Dana Alokasi Khusus Non Fisik	3. Pemantapan kualitas hidup dan kapasitas sumber daya manusia menuju SDM berdaya saing	PD dan Masyarakat (Laki-Laki dan Perempuan)	2 Dokumen	52,500,000	DINAS PEMBERDAYAAN PEREMPUAN, PERLINDUNGAN ANAK, PENGENDALIAN PENDUDUK DAN KELUARGA BERENCANA
2.14.02.2.01.07	Penyediaan dan Pengembangan Materi Pendidikan Kependudukan Jalur Pendidikan Formal Sesuai Isu Lokal Kabupaten/Kota	Jumlah Dokumen Penyediaan dan Pengembangan Materi Pendidikan Kependudukan Jalur Pendidikan Formal Sesuai Isu Lokal Kabupaten/Kota						2 Dokumen	2 Dokumen	35,000,000	0	0	Kab. Maros, Turikale, Pettuadae	Dana Transfer Umum-Dana Alokasi Umum Dana Transfer Khusus-Dana Alokasi Khusus Non Fisik	3. Pemantapan kualitas hidup dan kapasitas sumber daya manusia menuju SDM berdaya saing	PD dan Masyarakat (Laki-Laki dan Perempuan)	2 Dokumen	37,500,000	DINAS PEMBERDAYAAN PEREMPUAN, PERLINDUNGAN ANAK, PENGENDALIAN PENDUDUK DAN KELUARGA BERENCANA

**Rancangan Perubahan Rencana Kerja Pemerintah Daerah (RKPD)
Kabupaten Maros
Tahun 2023**

Kode	Urusan/ Bidang Urusan/ Program/ Kegiatan/ Sub Kegiatan	Indikator Program/ Kegiatan/ Sub Kegiatan	Target Akhir Periode RPJMD	Realisasi Capaian RKPD Tahun 2021	Prakiraan Capaian Target RKPD Tahun 2022	Capaian Kinerja dan Kerangka Pendanaan							Kelompok Sasaran	Prakiraan Maju Rencana Tahun 2024		Perangkat Daerah Penanggung Jawab		
						Target 2023		Pagu Indikatif			Lokasi	Sumber Dana		Prioritas			Target	Pagu Indikatif
						Semula	Menjadi	RKPD 2023	APBD 2023	RKPD 2023 Perubahan				Nasional	Daerah			
2.14.02.2.01.08	Penyediaan dan Pengembangan Materi Pendidikan Kependudukan Jalur Pendidikan Nonformal Sesuai Isu Lokal Kabupaten/Kota	Jumlah Dokumen Penyediaan dan Pengembangan Materi Pendidikan Kependudukan Jalur Pendidikan Nonformal Sesuai Isu Lokal Kabupaten/Kota				2 Dokumen	2 Dokumen	35,000,000	0	0	Kab. Maros, Turikale, Pettuadae	Dana Transfer Umum-Dana Alokasi Umum Dana Transfer Khusus-Dana Alokasi Khusus Non Fisik	3. Pemantapan kualitas hidup dan kapasitas sumber daya manusia menuju SDM berdaya saing	PD dan Masyarakat (Laki-Laki dan Perempuan)	2 Dokumen	37,500,000	DINAS PEMBERDAYAAN PEREMPUAN, PERLINDUNGAN ANAK, PENGENDALIAN PENDUDUK DAN KELUARGA BERENCANA	
2.14.02.2.01.09	Advokasi, Sosialisasi dan Fasilitasi Pelaksanaan Pendidikan Kependudukan Jalur Formal di Satuan Pendidikan Jenjang SD/MI dan SLTP/MTS, Jalur Nonformal dan Informal	Jumlah Satuan Pendidikan yang Mendapatkan Advokasi, Sosialisasi dan Fasilitasi Pelaksanaan Pendidikan Kependudukan Jalur Formal di Satuan Pendidikan Jenjang SD/MI dan SLTP/MTS, Jalur Nonformal dan Informal				10 Satuan Pendidikan	10 Satuan Pendidikan	75,000,000	0	0	Kab. Maros, Turikale, Pettuadae	Dana Transfer Umum-Dana Alokasi Umum Dana Transfer Khusus-Dana Alokasi Khusus Non Fisik	3. Pemantapan kualitas hidup dan kapasitas sumber daya manusia menuju SDM berdaya saing	PD dan Masyarakat (Laki-Laki dan Perempuan)	10 Satuan Pendidikan	77,500,000	DINAS PEMBERDAYAAN PEREMPUAN, PERLINDUNGAN ANAK, PENGENDALIAN PENDUDUK DAN KELUARGA BERENCANA	
2.14.02.2.01.10	Implementasi Pendidikan Kependudukan Jalur Pendidikan Formal dan Nonformal	Jumlah Laporan Hasil Pelaksanaan Pendidikan Kependudukan Jalur Pendidikan Formal dan Nonformal				12 Laporan	12 Laporan	38,000,000	0	0	Kab. Maros, Turikale, Pettuadae	Dana Transfer Umum-Dana Alokasi Umum Dana Transfer Khusus-Dana Alokasi Khusus Non Fisik	3. Pemantapan kualitas hidup dan kapasitas sumber daya manusia menuju SDM berdaya saing	PD dan Masyarakat (Laki-Laki dan Perempuan)	12 Laporan	44,000,000	DINAS PEMBERDAYAAN PEREMPUAN, PERLINDUNGAN ANAK, PENGENDALIAN PENDUDUK DAN KELUARGA BERENCANA	
2.14.02.2.01.11	Implementasi Pendidikan Kependudukan Jalur Informal di Kelompok Kegiatan Masyarakat Binaan	Jumlah Dokumen Hasil Pendidikan Kependudukan Jalur Informal di Kelompok Kegiatan Masyarakat Binaan				10 Dokumen	10 Dokumen	35,000,000	0	0	Kab. Maros, Semua Kecamatan, Semua Kelurahan	Dana Transfer Umum-Dana Alokasi Umum Dana Transfer Khusus-Dana Alokasi Khusus Non Fisik	3. Pemantapan kualitas hidup dan kapasitas sumber daya manusia menuju SDM berdaya saing	PD dan Masyarakat (Laki-Laki dan Perempuan)	10 Dokumen	37,500,000	DINAS PEMBERDAYAAN PEREMPUAN, PERLINDUNGAN ANAK, PENGENDALIAN PENDUDUK DAN KELUARGA BERENCANA	

**Rancangan Perubahan Rencana Kerja Pemerintah Daerah (RKPD)
Kabupaten Maros
Tahun 2023**

Kode	Urusan/ Bidang Urusan/ Program/ Kegiatan/ Sub Kegiatan	Indikator Program/ Kegiatan/ Sub Kegiatan	Target Akhir Periode RPJMD	Realisasi Capaian RKPD Tahun 2021	Prakiraan Capaian Target RKPD Tahun 2022	Capaian Kinerja dan Kerangka Pendanaan							Kelompok Sasaran	Prakiraan Maju Rencana Tahun 2024		Perangkat Daerah Penanggung Jawab		
						Target 2023		Pagu Indikatif			Lokasi	Sumber Dana		Prioritas			Target	Pagu Indikatif
						Semula	Menjadi	RKPD 2023	APBD 2023	RKPD 2023 Perubahan				Nasional	Daerah			
2.14.02.2.01.12	Advokasi tentang Pemanfaatan Pemanfaatan Kajian Dampak Kependudukan Beserta Model Solusi Strategis Sebagai Peringatan Dini Dampak Kependudukan kepada Pemangku Kepentingan	Jumlah Organisasi yang Mengikuti Advokasi tentang Pemanfaatan Kajian Dampak Kependudukan Beserta Model Solusi Strategis Sebagai Peringatan Dini Dampak Kependudukan kepada Pemangku Kepentingan				7 Organisasi	7 Organisasi	35,000,000	0	0	Kab. Maros, Turikale, Pettuadae	Dana Transfer Umum-Dana Alokasi Umum Dana Transfer Khusus-Dana Alokasi Khusus Non Fisik	3. Pemantapan kualitas hidup dan kapasitas sumber daya manusia menuju SDM berdaya saing	PD dan Masyarakat (Laki-Laki dan Perempuan)	7 Organisasi	37,500,000	DINAS PEMBERDAYAAN PEREMPUAN, PERLINDUNGAN ANAK, PENGENDALIAN PENDUDUK DAN KELUARGA BERENCANA	
2.14.02.2.01.13	Sosialisasi tentang Pemanfaatan Kajian Dampak Kependudukan Beserta Model Solusi Strategis Sebagai Peringatan Dini Dampak Kependudukan kepada Pemangku Kepentingan	Jumlah Organisasi yang Mengikuti Sosialisasi tentang Pemanfaatan Kajian Dampak Kependudukan Beserta Model Solusi Strategis Sebagai Peringatan Dini Dampak Kependudukan kepada Pemangku Kepentingan				20 Organisasi	20 Organisasi	30,000,000	0	0	Kab. Maros, Turikale, Pettuadae	Dana Transfer Umum-Dana Alokasi Umum Dana Transfer Khusus-Dana Alokasi Khusus Non Fisik	3. Pemantapan kualitas hidup dan kapasitas sumber daya manusia menuju SDM berdaya saing	PD dan Masyarakat (Laki-Laki dan Perempuan)	20 Organisasi	31,500,000	DINAS PEMBERDAYAAN PEREMPUAN, PERLINDUNGAN ANAK, PENGENDALIAN PENDUDUK DAN KELUARGA BERENCANA	
2.14.02.2.01.14	Pelaksanaan Sarasehan Hasil Pemutakhiran Data Keluarga	Jumlah Laporan Sarasehan Hasil Pemutakhiran Data Keluarga				1 Laporan	1 Laporan	20,000,000	0	0	Kab. Maros, Turikale, Pettuadae	Dana Transfer Umum-Dana Alokasi Umum Dana Transfer Khusus-Dana Alokasi Khusus Non Fisik	3. Pemantapan kualitas hidup dan kapasitas sumber daya manusia menuju SDM berdaya saing	PD dan Masyarakat (Laki-Laki dan Perempuan)	1 Laporan	21,000,000	DINAS PEMBERDAYAAN PEREMPUAN, PERLINDUNGAN ANAK, PENGENDALIAN PENDUDUK DAN KELUARGA BERENCANA	
2.14.02.2.01.15	Pelaksanaan Rapat Pengendalian Program KKBPK	Jumlah Laporan Rapat Pengendalian Program Bangsa Kencana (Pembangunan Keluarga, Kependudukan, dan Keluarga Berencana)				12 Laporan	12 Laporan	25,000,000	0	0	Kab. Maros, Semua Kecamatan, Semua Kelurahan	Dana Transfer Umum-Dana Alokasi Umum Dana Transfer Khusus-Dana Alokasi Khusus Non Fisik	3. Pemantapan kualitas hidup dan kapasitas sumber daya manusia menuju SDM berdaya saing	PD dan Masyarakat (Laki-Laki dan Perempuan)	12 Laporan	26,250,000	DINAS PEMBERDAYAAN PEREMPUAN, PERLINDUNGAN ANAK, PENGENDALIAN PENDUDUK DAN KELUARGA BERENCANA	

**Rancangan Perubahan Rencana Kerja Pemerintah Daerah (RKPD)
Kabupaten Maros
Tahun 2023**

Kode	Urusan/ Bidang Urusan/ Program/ Kegiatan/ Sub Kegiatan	Indikator Program/ Kegiatan/ Sub Kegiatan	Target Akhir Periode RPJMD	Realisasi Capaian RKPD Tahun 2021	Prakiraan Capaian Target RKPD Tahun 2022	Capaian Kinerja dan Kerangka Pendanaan						Kelompok Sasaran	Prakiraan Maju Rencana Tahun 2024		Perangkat Daerah Penanggung Jawab			
						Target 2023		Pagu Indikatif			Lokasi		Sumber Dana	Prioritas		Target	Pagu Indikatif	
						Semula	Menjadi	RKPD 2023	APBD 2023	RKPD 2023 Perubahan				Nasional				Daerah
2 14 02 2.02	Pemetaan Perkiraan Pengendalian Penduduk Cakupan Daerah Kabupaten/Kota	Cakupan ketersediaan Perkiraan Pengendalian Penduduk	persen		persen	100 persen	100 persen	1,270,000,000	258,800,000	258,800,000				100 persen	1,373,000,000			
2 14 02 2.02 01	Perumusan Parameter Kependudukan	Jumlah Laporan Parameter Kependudukan yang Dirumuskan				1 Laporan	1 Laporan	30,000,000	0	0	Kab. Maros, Turikale, Pettuadae	Dana Transfer Umum- Dana Alokasi Umum Dana Transfer Khusus- Dana Alokasi Khusus Non Fisik	3. Pemantapan kualitas hidup dan kapasitas sumber daya manusia menuju SDM berdaya saing	PD dan Masyarakat (Laki-laki dan Perempuan)	1 Laporan	31,500,000	DINAS PEMBERDAYAAN PEREMPUAN, PERLINDUNGAN ANAK, PENGENDALIAN PENDUDUK DAN KELUARGA BERENCANA	
2 14 02 2.02 02	Penyediaan dan Pengolahan Data Kependudukan	Jumlah Dokumen Penyediaan dan Pengolahan Data Kependudukan				12 Dokumen	12 Dokumen	30,000,000	0	0	Kab. Maros, Semua Kecamatan, Semua Kelurahan	Dana Transfer Umum- Dana Alokasi Umum Dana Transfer Khusus- Dana Alokasi Khusus Non Fisik	3. Pemantapan kualitas hidup dan kapasitas sumber daya manusia menuju SDM berdaya saing	PD dan Masyarakat (Laki-laki dan Perempuan)	12 Dokumen	31,500,000	DINAS PEMBERDAYAAN PEREMPUAN, PERLINDUNGAN ANAK, PENGENDALIAN PENDUDUK DAN KELUARGA BERENCANA	
2 14 02 2.02 03	Penyusunan Profil Kependudukan, Keluarga Berencana dan Pembangunan Keluarga	Jumlah Dokumen Profil Kependudukan, Keluarga Berencana dan Pembangunan Keluarga				1 Dokumen	1 Dokumen	30,000,000	0	0	Kab. Maros, Turikale, Pettuadae	Dana Transfer Umum- Dana Alokasi Umum Dana Transfer Khusus- Dana Alokasi Khusus Non Fisik	3. Pemantapan kualitas hidup dan kapasitas sumber daya manusia menuju SDM berdaya saing	PD dan Masyarakat (Laki-laki dan Perempuan)	1 Dokumen	31,500,000	DINAS PEMBERDAYAAN PEREMPUAN, PERLINDUNGAN ANAK, PENGENDALIAN PENDUDUK DAN KELUARGA BERENCANA	

**Rancangan Perubahan Rencana Kerja Pemerintah Daerah (RKPD)
Kabupaten Maros
Tahun 2023**

Kode	Urusan/ Bidang Urusan/ Program/ Kegiatan/ Sub Kegiatan	Indikator Program/ Kegiatan/ Sub Kegiatan	Target Akhir Periode RPJMD	Realisasi Capaian RKPD Tahun 2021	Prakiraan Capaian Target RKPD Tahun 2022	Capaian Kinerja dan Kerangka Pendanaan							Kelompok Sasaran	Prakiraan Maju Rencana Tahun 2024		Perangkat Daerah Penanggung Jawab		
						Target 2023		Pagu Indikatif			Lokasi	Sumber Dana		Prioritas			Target	Pagu Indikatif
						Semula	Menjadi	RKPD 2023	APBD 2023	RKPD 2023 Perubahan				Nasional	Daerah			
2.14.02.2.02.04	Pemetaan Kependudukan	Jumlah Dokumen Pemetaan Kependudukan				1 Dokumen	1 Dokumen	30,000,000	0	0	Kab. Maros, Turikale, Pettuadae	Dana Transfer Umum-Dana Alokasi Umum Dana Transfer Khusus-Dana Alokasi Khusus Non Fisik	3. Pemantapan kualitas hidup dan kapasitas sumber daya manusia menuju SDM berdaya saing	PD dan Masyarakat (Laki-laki dan Perempuan)	1 Dokumen	31,500,000	DINAS PEMBERDAYAAN PEREMPUAN, PERLINDUNGAN ANAK, PENGENDALIAN PENDUDUK DAN KELUARGA BERENCANA	
2.14.02.2.02.06	Pengembangan Model Solusi Strategis Pengendalian Dampak Kependudukan	Jumlah Dokumen Pengembangan Model Solusi Strategis Pengendalian Dampak Kependudukan				1 Dokumen	1 Dokumen	35,000,000	0	0	Kab. Maros, Turikale, Pettuadae	Dana Transfer Umum-Dana Alokasi Umum Dana Transfer Khusus-Dana Alokasi Khusus Non Fisik	3. Pemantapan kualitas hidup dan kapasitas sumber daya manusia menuju SDM berdaya saing	PD dan Masyarakat (Laki-laki dan Perempuan)	1 Dokumen	37,500,000	DINAS PEMBERDAYAAN PEREMPUAN, PERLINDUNGAN ANAK, PENGENDALIAN PENDUDUK DAN KELUARGA BERENCANA	
2.14.02.2.02.07	Pengukuran dan Perhitungan Indikator Kerentanan Dampak Kependudukan (Early Warning System/Peringatan Dini)	Jumlah Pengukuran dan perhitungan indikator Kerentanan Dampak Kependudukankerentanan				1 Dokumen	1 Dokumen	70,000,000	0	0	Kab. Maros, Turikale, Pettuadae	Dana Transfer Umum-Dana Alokasi Umum Dana Transfer Khusus-Dana Alokasi Khusus Non Fisik	3. Pemantapan kualitas hidup dan kapasitas sumber daya manusia menuju SDM berdaya saing	PD dan Masyarakat (Laki-laki dan Perempuan)	1 Dokumen	73,500,000	DINAS PEMBERDAYAAN PEREMPUAN, PERLINDUNGAN ANAK, PENGENDALIAN PENDUDUK DAN KELUARGA BERENCANA	
2.14.02.2.02.09	Pembinaan dan Pengawasan Penyelenggaraan Sistem Informasi Keluarga	Jumlah Pembinaan dan Pengawasan Penyelenggaraan Sistem Informasi Keluarga				165 Orang	165 Orang	50,000,000	0	0	Kab. Maros, Semua Kecamatan, Semua Kelurahan	Dana Transfer Umum-Dana Alokasi Umum Dana Transfer Khusus-Dana Alokasi Khusus Non Fisik	3. Pemantapan kualitas hidup dan kapasitas sumber daya manusia menuju SDM berdaya saing	PD dan Masyarakat (Laki-laki dan Perempuan)	165 Orang	52,500,000	DINAS PEMBERDAYAAN PEREMPUAN, PERLINDUNGAN ANAK, PENGENDALIAN PENDUDUK DAN KELUARGA BERENCANA	

**Rancangan Perubahan Rencana Kerja Pemerintah Daerah (RKPD)
Kabupaten Maros
Tahun 2023**

Kode	Urusan/ Bidang Urusan/ Program/ Kegiatan/ Sub Kegiatan	Indikator Program/ Kegiatan/ Sub Kegiatan	Target Akhir Periode RPJMD	Realisasi Capaian RKPD Tahun 2021	Prakiraan Capaian Target RKPD Tahun 2022	Capaian Kinerja dan Kerangka Pendanaan							Kelompok Sasaran	Prakiraan Maju Rencana Tahun 2024		Perangkat Daerah Penanggung Jawab		
						Target 2023		Pagu Indikatif			Lokasi	Sumber Dana		Prioritas			Target	Pagu Indikatif
						Semula	Menjadi	RKPD 2023	APBD 2023	RKPD 2023 Perubahan				Nasional	Daerah			
2.14.02.2.02.10	Pemanfaatan Data Hasil Pemutakhiran Data Keluarga	Jumlah Data Hasil Pemutakhiran Data Keluarga yang Dimanfaatkan				7 Dokumen	7 Dokumen	75,000,000	0	0	Kab. Maros, Turikale, Pettuadae	Dana Transfer Umum-Dana Alokasi Umum Dana Transfer Khusus-Dana Alokasi Khusus Non Fisik	3. Pemantapan kualitas hidup dan kapasitas sumber daya manusia menuju SDM berdaya saing	PD dan Masyarakat (Laki-laki dan Perempuan)	7 Dokumen	77,500,000	DINAS PEMBERDAYAAN PEREMPUAN, PERLINDUNGAN ANAK, PENGENDALIAN PENDUDUK DAN KELUARGA BERENCANA	
2.14.02.2.02.12	Pencatatan dan Pengumpulan Data Keluarga	Jumlah Laporan Pencatatan dan Pengumpulan Data Keluarga				1 Laporan	1 Laporan	120,000,000	110,600,000	110,600,000	Kab. Maros, Turikale, Pettuadae	PENDAPATAN ASLI DAERAH (PAD) Dana Transfer Umum-Dana Alokasi Umum Dana Transfer Umum-Dana Alokasi Umum Dana Transfer Khusus-Dana Alokasi Khusus Non Fisik	3. Pemantapan kualitas hidup dan kapasitas sumber daya manusia menuju SDM berdaya saing	PD dan Masyarakat (Laki-laki dan Perempuan)	1 Laporan	121,000,000	DINAS PEMBERDAYAAN PEREMPUAN, PERLINDUNGAN ANAK, PENGENDALIAN PENDUDUK DAN KELUARGA BERENCANA	
2.14.02.2.02.13	Pengolahan dan Pelaporan Data Pengendalian Lapangan dan Pelayanan KB	Jumlah Dokumen Pengolahan dan Pelaporan Data Pengendalian Lapangan dan Pelayanan KB				12 Dokumen	12 Dokumen	100,000,000	148,200,000	148,200,000	Kab. Maros, Semua Kecamatan, Semua Kelurahan	PENDAPATAN ASLI DAERAH (PAD) Dana Transfer Umum-Dana Alokasi Umum Dana Transfer Umum-Dana Alokasi Umum Dana Transfer Khusus-Dana Alokasi Khusus Non Fisik	3. Pemantapan kualitas hidup dan kapasitas sumber daya manusia menuju SDM berdaya saing	PD dan Masyarakat (Laki-laki dan Perempuan)	12 Dokumen	105,000,000	DINAS PEMBERDAYAAN PEREMPUAN, PERLINDUNGAN ANAK, PENGENDALIAN PENDUDUK DAN KELUARGA BERENCANA	

**Rancangan Perubahan Rencana Kerja Pemerintah Daerah (RKPD)
Kabupaten Maros
Tahun 2023**

Kode	Urusan/ Bidang Urusan/ Program/ Kegiatan/ Sub Kegiatan	Indikator Program/ Kegiatan/ Sub Kegiatan	Target Akhir Periode RPJMD	Realisasi Capaian RKPD Tahun 2021	Prakiraan Capaian Target RKPD Tahun 2022	Capaian Kinerja dan Kerangka Pendanaan								Kelompok Sasaran	Prakiraan Maju Rencana Tahun 2024		Perangkat Daerah Penanggung Jawab	
						Target 2023		Pagu Indikatif			Lokasi	Sumber Dana	Prioritas		Target	Pagu Indikatif		
						Semula	Menjadi	RKPD 2023	APBD 2023	RKPD 2023 Perubahan			Nasional					Daerah
2.14.02.2.02.14	Pembinaan dan Pengawasan Pencatatan dan Pelaporan Program KKBP	Jumlah Laporan Hasil Pelaksanaan Pembinaan dan Pengawasan					12 Laporan	12 Laporan	50,000,000	0	0	Kab. Maros, Turikale, Pettuadae	Dana Transfer Umum-Dana Alokasi Umum Dana Transfer Khusus-Dana Alokasi Khusus Non Fisik	3. Pemantapan kualitas hidup dan kapasitas sumber daya manusia menuju SDM berdaya saing	PD dan Masyarakat (Laki-laki dan Perempuan)	12 Laporan	52,500,000	DINAS PEMBERDAYAAN PEREMPUAN, PERLINDUNGAN ANAK, PENGENDALIAN PENDUDUK DAN KELUARGA BERENCANA
2.14.03	PROGRAM PEMBINAAN KELUARGA BERENCANA (KB)	Persentase Akseptor KB	Persen		Persen	80,16 Persen	80,16 Persen	7,692,318,000	2,953,560,000	2,953,560,000						80,16 Persen	7,985,496,400	
2.14.03.2.01	Pelaksanaan Advokasi, Komunikasi, Informasi dan Edukasi (KIE) Pengendalian Penduduk dan KB Sesuai Kearifan Budaya Lokal	Cakupan Pelaksanaan Kegiatan advokasi, komunikasi dan Informasi edukasi (KIE) Pengendalian Penduduk dan KB	persen		persen	100 persen	100 persen	3,036,438,000	1,166,100,000	1,166,100,000						100 persen	3,188,259,900	
2.14.03.2.01.01	Advokasi Program KKBP kepada Stakeholders dan Mitra Kerja	Jumlah Advokasi Program Bangga Kencana (Pembangunan Keluarga, Kependudukan, dan Keluarga Berencana) kepada Stakeholders dan Mitra Kerja Jumlah Organisasi yang Mendapatkan Advokasi Program Bangga Kencana (Pembangunan Keluarga, Kependudukan, dan Keluarga Berencana) kepada Stakeholders dan Mitra Kerja				20 Organisasi 0 Organisasi	20 Organisasi 0 Organisasi	50,780,000	0	0	Kab. Maros, Semua Kecamatan, Semua Kelurahan	PENDAPATAN ASLI DAERAH (PAD) Dana Transfer Umum-Dana Alokasi Umum Dana Transfer Umum-Dana Alokasi Umum Dana Transfer Khusus-Dana Alokasi Khusus Non Fisik	3. Pemantapan kualitas hidup dan kapasitas sumber daya manusia menuju SDM berdaya saing	Masyarakat (Laki-Laki dan Perempuan)	20 Organisasi 0 Organisasi	53,319,000	DINAS PEMBERDAYAAN PEREMPUAN, PERLINDUNGAN ANAK, PENGENDALIAN PENDUDUK DAN KELUARGA BERENCANA	

**Rancangan Perubahan Rencana Kerja Pemerintah Daerah (RKPD)
Kabupaten Maros
Tahun 2023**

Kode	Urusan/ Bidang Urusan/ Program/ Kegiatan/ Sub Kegiatan	Indikator Program/ Kegiatan/ Sub Kegiatan	Target Akhir Periode RPJMD	Realisasi Capaian RKPD Tahun 2021	Prakiraan Capaian Target RKPD Tahun 2022	Capaian Kinerja dan Kerangka Pendanaan							Kelompok Sasaran	Prakiraan Maju Rencana Tahun 2024		Perangkat Daerah Penanggung Jawab		
						Target 2023		Pagu Indikatif			Lokasi	Sumber Dana		Prioritas			Target	Pagu Indikatif
						Semula	Menjadi	RKPD 2023	APBD 2023	RKPD 2023 Perubahan				Nasional	Daerah			
2.14.03.2.01.02	Komunikasi, Informasi dan Edukasi (KIE) Program KKBPK Sesuai Kearifan Budaya Lokal	Jumlah Dokumen Komunikasi, Informasi dan Edukasi (KIE) Program Bangga Kencana (Pembangunan Keluarga, Kependudukan, dan Keluarga Berencana) Sesuai Kearifan Budaya Lokal				420 Dokumen	420 Dokumen	49,000,000	0	0	Kab. Maros, Turikale, Pettuadae	PENDAPATAN ASLI DAERAH (PAD) Dana Transfer Umum-Dana Alokasi Umum Dana Transfer Umum-Dana Alokasi Umum Dana Transfer Khusus-Dana Alokasi Khusus Non Fisik	3. Pemantapan kualitas hidup dan kapasitas sumber daya manusia menuju SDM berdaya saing	Masyarakat (Laki-Laki dan Perempuan)	420 Dokumen	51,450,000	DINAS PEMBERDAYAAN PEREMPUAN, PERLINDUNGAN ANAK, PENGENDALIAN PENDUDUK DAN KELUARGA BERENCANA	
2.14.03.2.01.03	Penyediaan dan Distribusi Sarana KIE Program KKBPK	Jumlah Unit Sarana Penyediaan dan Pendistribusian KIE Program Bangga Kencana (Pembangunan Keluarga, Kependudukan, dan Keluarga Berencana)				3122 Unit	3122 Unit	186,658,000	0	0	Kab. Maros, Semua Kecamatan, Semua Kelurahan	PENDAPATAN ASLI DAERAH (PAD) Dana Transfer Umum-Dana Alokasi Umum Dana Transfer Khusus-Dana Alokasi Khusus Non Fisik	3. Pemantapan kualitas hidup dan kapasitas sumber daya manusia menuju SDM berdaya saing	Masyarakat (Laki-Laki dan Perempuan)	3122 Unit	195,990,900	DINAS PEMBERDAYAAN PEREMPUAN, PERLINDUNGAN ANAK, PENGENDALIAN PENDUDUK DAN KELUARGA BERENCANA	
2.14.03.2.01.04	Promosi dan KIE Program KKBPK Melalui Media Massa Cetak dan Elektronik serta Media Luar Ruang	Jumlah Dokumen Promosi dan KIE Program Bangga Kencana (Pembangunan Keluarga, Kependudukan, dan Keluarga Berencana) Melalui Media Massa Cetak dan Elektronik serta Media Luar Ruang				12 Dokumen	12 Dokumen	100,000,000	150,000,000	150,000,000	Kab. Maros, Semua Kecamatan, Semua Kelurahan	PENDAPATAN ASLI DAERAH (PAD) Dana Transfer Umum-Dana Alokasi Umum Dana Transfer Khusus-Dana Alokasi Khusus Non Fisik	3. Pemantapan kualitas hidup dan kapasitas sumber daya manusia menuju SDM berdaya saing	Masyarakat (Laki-Laki dan Perempuan)	12 Dokumen	105,000,000	DINAS PEMBERDAYAAN PEREMPUAN, PERLINDUNGAN ANAK, PENGENDALIAN PENDUDUK DAN KELUARGA BERENCANA	

**Rancangan Perubahan Rencana Kerja Pemerintah Daerah (RKPD)
Kabupaten Maros
Tahun 2023**

Kode	Urusan/ Bidang Urusan/ Program/ Kegiatan/ Sub Kegiatan	Indikator Program/ Kegiatan/ Sub Kegiatan	Target Akhir Periode RPJMD	Realisasi Capaian RKPD Tahun 2021	Prakiraan Capaian Target RKPD Tahun 2022	Capaian Kinerja dan Kerangka Pendanaan								Kelompok Sasaran	Prakiraan Maju Rencana Tahun 2024		Perangkat Daerah Penanggung Jawab	
						Target 2023		Pagu Indikatif			Lokasi	Sumber Dana	Prioritas		Target	Pagu Indikatif		
						Semula	Menjadi	RKPD 2023	APBD 2023	RKPD 2023 Perubahan			Nasional					Daerah
2.14.03.2.01.06	Pelaksanaan Mekanisme Operasional Program KKBPK Melalui Rapat Koordinasi Kecamatan (Rakorcam), Rapat Koordinasi Desa (Rakordes), dan Mini Lokakarya (Minilok)	Jumlah Laporan Mekanisme Operasional Program Bangga Kencana (Pembangunan Keluarga, Kependudukan, dan Keluarga Berencana) Melalui Rapat Koordinasi Kecamatan (Rakorcam), Rapat Koordinasi Desa (Rakordes), dan Mini Lokakarya (Minilok)					12 Laporan	12 Laporan	1,400,000,000	182,000,000	182,000,000	Kab. Maros, Mandai, Tenrigangkae Kab. Maros, Maros Baru, Baji Pamai Kab. Maros, Maros Baru, Baju Bodoa Kab. Maros, Maros Baru, Bori Kamase Kab. Maros, Maros Baru, Mattiro Tasi Kab. Maros, Maros Baru, Majannang Kab. Maros, Maros Baru, Bori Masunggu Kab. Maros, Bontoa, Semua Kelurahan Kab. Maros, Tanralili, Lekopancing Kab. Maros, Tanralili, Damai Kab. Maros, Marusu, Semua Kelurahan Kab. Maros, Simbang, Tanete Kab. Maros, Tompobulu, Pucak Kab. Maros, Lau, Semua Kelurahan Kab. Maros, Moncong Loe, Moncong Loe Lappara Kab. Maros, Turikale, Semua Kelurahan	Dana Transfer Khusus-Dana Alokasi Khusus Non Fisik	3. Pemantapan kualitas hidup dan kapasitas sumber daya manusia menuju SDM berdaya saing	Masyarakat (Laki-Laki dan Perempuan)	12 Laporan	1,470,000,000	DINAS PEMBERDAYAAN PEREMPUAN, PERLINDUNGAN ANAK, PENGENDALIAN PENDUDUK DAN KELUARGA BERENCANA

**Rancangan Perubahan Rencana Kerja Pemerintah Daerah (RKPD)
Kabupaten Maros
Tahun 2023**

Kode	Urusan/ Bidang Urusan/ Program/ Kegiatan/ Sub Kegiatan	Indikator Program/ Kegiatan/ Sub Kegiatan	Target Akhir Periode RPJMD	Realisasi Capaian RKPD Tahun 2021	Prakiraan Capaian Target RKPD Tahun 2022	Capaian Kinerja dan Kerangka Pendanaan									Kelompok Sasaran	Prakiraan Maju Rencana Tahun 2024		Perangkat Daerah Penanggung Jawab
						Target 2023		Pagu Indikatif			Lokasi	Sumber Dana	Prioritas			Target	Pagu Indikatif	
						Semula	Menjadi	RKPD 2023	APBD 2023	RKPD 2023 Perubahan			Nasional	Daerah				
2.14.03.2.01.07	Pengelolaan Operasional dan Sarana di Balai Penyuluhan KKBPK	Jumlah Laporan Hasil Pengelolaan Operasional dan Sarana di Balai Penyuluhan Bangsa Kencana (Pembangunan Keluarga, Kependudukan, dan Keluarga Berencana)				12 Laporan	12 Laporan	1,100,000,000	674,100,000	674,100,000	Kab. Maros, Semua Kecamatan, Semua Kelurahan	Dana Transfer Umum-Dana Alokasi Umum Dana Transfer Khusus-Dana Alokasi Khusus Non Fisik	3. Pemantapan kualitas hidup dan kapasitas sumber daya manusia menuju SDM berdaya saing	Masyarakat (Laki-Laki dan Perempuan)	12 Laporan	1,155,000,000	DINAS PEMBERDAYAAN PEREMPUAN, PERLINDUNGAN ANAK, PENGENDALIAN PENDUDUK DAN KELUARGA BERENCANA	
2.14.03.2.01.08	Pengendalian Program KKBPK	Jumlah Laporan Hasil Pengendalian Program KKBPK				12 Laporan	12 Laporan	100,000,000	160,000,000	160,000,000	Kab. Maros, Semua Kecamatan, Semua Kelurahan	PENDAPATAN ASLI DAERAH (PAD) Dana Transfer Khusus-Dana Alokasi Khusus Non Fisik	3. Pemantapan kualitas hidup dan kapasitas sumber daya manusia menuju SDM berdaya saing	Masyarakat (Laki-Laki dan Perempuan)	12 Laporan	105,000,000	DINAS PEMBERDAYAAN PEREMPUAN, PERLINDUNGAN ANAK, PENGENDALIAN PENDUDUK DAN KELUARGA BERENCANA	
2.14.03.2.02	Pendayagunaan Tenaga Penyuluh KB/Petugas Lapangan KB (PKB/PLKB)	Cakupan Pendayagunaan Tenaga Penyuluh KB/Petugas Lapangan KB (PKB/PLKB)	persen		persen	100 persen	100 persen	1,888,880,000	273,800,000	273,800,000					100 persen	1,900,511,500		
2.14.03.2.02.01	Pembinaan IMP dan Program KKBPK di Lini Lapangan oleh PKB/PLKB	Jumlah Organisasi yang Mengikuti Pembinaan IMP dan Program Bangsa Kencana (Pembangunan Keluarga, Kependudukan, dan Keluarga Berencana) di Lini Lapangan oleh PKB/PLKB				100 Organisasi	100 Organisasi	112,630,000	0	0	Kab. Maros, Semua Kecamatan, Semua Kelurahan	Dana Transfer Umum-Dana Alokasi Umum Dana Transfer Khusus-Dana Alokasi Khusus Non Fisik	3. Pemantapan kualitas hidup dan kapasitas sumber daya manusia menuju SDM berdaya saing	Masyarakat (Laki-laki dan Perempuan)	100 Organisasi	118,261,500	DINAS PEMBERDAYAAN PEREMPUAN, PERLINDUNGAN ANAK, PENGENDALIAN PENDUDUK DAN KELUARGA BERENCANA	

**Rancangan Perubahan Rencana Kerja Pemerintah Daerah (RKPD)
Kabupaten Maros
Tahun 2023**

Kode	Urusan/ Bidang Urusan/ Program/ Kegiatan/ Sub Kegiatan	Indikator Program/ Kegiatan/ Sub Kegiatan	Target Akhir Periode RPJMD	Realisasi Capaian RKPD Tahun 2021	Prakiraan Capaian Target RKPD Tahun 2022	Capaian Kinerja dan Kerangka Pendanaan								Kelompok Sasaran	Prakiraan Maju Rencana Tahun 2024		Perangkat Daerah Penanggung Jawab	
						Target 2023		Pagu Indikatif			Lokasi	Sumber Dana	Prioritas		Target	Pagu Indikatif		
						Semula	Menjadi	RKPD 2023	APBD 2023	RKPD 2023 Perubahan			Nasional					Daerah
2.14.03.2.02.02	Penyediaan Sarana Pendukung Operasional PKB/PLKB	Jumlah Sarana Pendukung Operasional PKB/PLKB yang Tersedia				14 Unit	14 Unit	1,000,000,000	0	0	Kab. Maros, Semua Kecamatan, Semua Kelurahan	Dana Transfer Umum-Dana Alokasi Umum Dana Transfer Khusus-Dana Alokasi Khusus Fisik Dana Transfer Khusus-Dana Alokasi Khusus Non Fisik	3. Pemantapan kualitas hidup dan kapasitas sumber daya manusia menuju SDM berdaya saing	Masyarakat (Laki-laki dan Perempuan)	14 Unit	1,000,000,000	DINAS PEMBERDAYAAN PEREMPUAN, PERLINDUNGAN ANAK, PENGENDALIAN PENDUDUK DAN KELUARGA BERENCANA	
2.14.03.2.02.03	Penguatan Pelaksanaan Penyuluhan, Penggerakan, Pelayanan dan Pengembangan Program KKBPK untuk Petugas Keluarga Berencana/ Penyuluh Lapangan Keluarga Berencana (PKB/PLKB)	Jumlah Laporan Hasil Penguatan Pelaksanaan Penyuluhan, Penggerakan, Pelayanan dan Pengembangan Program Bangga Kencana (Pembangunan Keluarga, Kependudukan, dan Keluarga Berencana) untuk Petugas Keluarga Berencana/ Penyuluh Lapangan Keluarga Berencana (PKB/PLKB)				12 Laporan	12 Laporan	76,250,000	0	0	Kab. Maros, Tanralili, Semua Kelurahan	Dana Transfer Umum-Dana Alokasi Umum Dana Transfer Khusus-Dana Alokasi Khusus Non Fisik	3. Pemantapan kualitas hidup dan kapasitas sumber daya manusia menuju SDM berdaya saing	Masyarakat (Laki-laki dan Perempuan)	12 Laporan	47,250,000	DINAS PEMBERDAYAAN PEREMPUAN, PERLINDUNGAN ANAK, PENGENDALIAN PENDUDUK DAN KELUARGA BERENCANA	
2.14.03.2.02.04	Penggerakan Kader Institusi Masyarakat Pedesaan (IMP)	Jumlah Kader yang Mengikuti Penggerakan Kader Institusi Masyarakat Pedesaan (IMP)				200 Orang	200 Orang	700,000,000	273,800,000	273,800,000	Kab. Maros, Semua Kecamatan, Semua Kelurahan	PENDAPATAN ASLI DAERAH (PAD) Dana Transfer Umum-Dana Alokasi Umum Dana Transfer Khusus-Dana Alokasi Khusus Non Fisik	3. Pemantapan kualitas hidup dan kapasitas sumber daya manusia menuju SDM berdaya saing	Masyarakat (Laki-laki dan Perempuan)	200 Orang	735,000,000	DINAS PEMBERDAYAAN PEREMPUAN, PERLINDUNGAN ANAK, PENGENDALIAN PENDUDUK DAN KELUARGA BERENCANA	

**Rancangan Perubahan Rencana Kerja Pemerintah Daerah (RKPD)
Kabupaten Maros
Tahun 2023**

Kode	Urusan/ Bidang Urusan/ Program/ Kegiatan/ Sub Kegiatan	Indikator Program/ Kegiatan/ Sub Kegiatan	Target Akhir Periode RPJMD	Realisasi Capaian RKPD Tahun 2021	Prakiraan Capaian Target RKPD Tahun 2022	Capaian Kinerja dan Kerangka Pendanaan							Kelompok Sasaran	Prakiraan Maju Rencana Tahun 2024		Perangkat Daerah Penanggung Jawab		
						Target 2023		Pagu Indikatif			Lokasi	Sumber Dana		Prioritas			Target	Pagu Indikatif
						Semula	Menjadi	RKPD 2023	APBD 2023	RKPD 2023 Perubahan				Nasional	Daerah			
2 14 03 2.03	Pengendalian dan Pendistribusian Kebutuhan Alat dan Obat Kontrasepsi serta Pelaksanaan Pelayanan KB di Daerah Kabupaten/Kota	Cakupan pendistribusian kebutuhan alat dan Obat Kontrasepsi dan Pelayanan KB	persen		persen	100 persen	100 persen	2,317,000,000	1,132,660,000	1,132,660,000				100 persen	2,424,225,000			
2 14 03 2.03 01	Pengendalian Pendistribusian Alat dan Obat Kontrasepsi dan Sarana Penunjang Pelayanan KB ke Fasilitas Kesehatan Termasuk Jaringan dan Jejaringnya	Jumlah Laporan Pengendalian Pendistribusian Alat dan Obat Kontrasepsi dan Sarana Penunjang Pelayanan KB ke Fasilitas Kesehatan Termasuk Jaringan dan Jejaringnya				12 Laporan	12 Laporan	60,000,000	27,900,000	27,900,000	Kab. Maros, Semua Kecamatan, Semua Kelurahan	DAK Non Fisik-BOKB-KB	3. Pemantapan kualitas hidup dan kapasitas sumber daya manusia menuju SDM berdaya saing	Masyarakat (Laki-laki dan Perempuan)	12 Laporan	63,000,000	DINAS PEMBERDAYAAN PEREMPUAN, PERLINDUNGAN ANAK, PENGENDALIAN PENDUDUK DAN KELUARGA BERENCANA	
2 14 03 2.03 03	Peningkatan Kesertaan Penggunaan Metode Kontrasepsi Jangka Panjang (MKJP)	Jumlah Orang yang Mengikuti Kesertaan Penggunaan Metode Kontrasepsi Jangka Panjang (MKJP)				100 Orang	100 Orang	900,000,000	717,794,000	717,794,000	Kab. Maros, Semua Kecamatan, Semua Kelurahan	Dana Transfer Umum-Dana Alokasi Umum Dana Transfer Khusus-Dana Alokasi Khusus Non Fisik	3. Pemantapan kualitas hidup dan kapasitas sumber daya manusia menuju SDM berdaya saing	Masyarakat (Laki-laki dan Perempuan)	100 Orang	945,000,000	DINAS PEMBERDAYAAN PEREMPUAN, PERLINDUNGAN ANAK, PENGENDALIAN PENDUDUK DAN KELUARGA BERENCANA	
2 14 03 2.03 04	Penyediaan Dukungan Ayoman Komplikasi Berat dan Kegagalan Penggunaan MKJP	Jumlah Laporan Dukungan Ayoman Komplikasi Berat dan Kegagalan Penggunaan MKJP				1 Laporan	1 Laporan	25,000,000	0	0	Kab. Maros, Semua Kecamatan, Semua Kelurahan	Dana Transfer Umum-Dana Alokasi Umum Dana Transfer Khusus-Dana Alokasi Khusus Non Fisik	3. Pemantapan kualitas hidup dan kapasitas sumber daya manusia menuju SDM berdaya saing	Masyarakat (Laki-laki dan Perempuan)	1 Laporan	26,250,000	DINAS PEMBERDAYAAN PEREMPUAN, PERLINDUNGAN ANAK, PENGENDALIAN PENDUDUK DAN KELUARGA BERENCANA	

**Rancangan Perubahan Rencana Kerja Pemerintah Daerah (RKPD)
Kabupaten Maros
Tahun 2023**

Kode	Urusan/ Bidang Urusan/ Program/ Kegiatan/ Sub Kegiatan	Indikator Program/ Kegiatan/ Sub Kegiatan	Target Akhir Periode RPJMD	Realisasi Capaian RKPD Tahun 2021	Prakiraan Capaian Target RKPD Tahun 2022	Capaian Kinerja dan Kerangka Pendanaan							Kelompok Sasaran	Prakiraan Maju Rencana Tahun 2024		Perangkat Daerah Penanggung Jawab		
						Target 2023		Pagu Indikatif			Lokasi	Sumber Dana		Prioritas			Target	Pagu Indikatif
						Semula	Menjadi	RKPD 2023	APBD 2023	RKPD 2023 Perubahan				Nasional	Daerah			
2.14.03.2.03.05	Penyusunan Rencana Kebutuhan Alat dan Obat Kontrasepsi (Alokon) dan Sarana Penunjang Pelayanan KB	Jumlah Dokumen Penyusunan Rencana Kebutuhan Alat dan Obat Kontrasepsi (Alokon) dan Sarana Penunjang Pelayanan KB				1 Dokumen	1 Dokumen	65,000,000	0	0	Kab. Maros, Turikale, Pettuadae	Dana Transfer Umum-Dana Alokasi Umum Dana Transfer Khusus-Dana Alokasi Khusus Non Fisik	3. Pemantapan kualitas hidup dan kapasitas sumber daya manusia menuju SDM berdaya saing	Masyarakat (Laki-laki dan Perempuan)	1 Dokumen	68,250,000	DINAS PEMBERDAYAAN PEREMPUAN, PERLINDUNGAN ANAK, PENGENDALIAN PENDUDUK DAN KELUARGA BERENCANA	
2.14.03.2.03.06	Penyediaan Sarana Penunjang Pelayanan KB	Jumlah Unit Sarana Penunjang Pelayanan KB				12 Unit	12 Unit	1,000,000,000	369,866,000	369,866,000	Kab. Maros, Semua Kecamatan, Semua Kelurahan	Dana Transfer Umum-Dana Alokasi Umum Dana Transfer Khusus-Dana Alokasi Khusus Fisik Dana Transfer Khusus-Dana Alokasi Khusus Non Fisik	3. Pemantapan kualitas hidup dan kapasitas sumber daya manusia menuju SDM berdaya saing	Masyarakat (Laki-laki dan Perempuan)	12 Unit	1,050,000,000	DINAS PEMBERDAYAAN PEREMPUAN, PERLINDUNGAN ANAK, PENGENDALIAN PENDUDUK DAN KELUARGA BERENCANA	
2.14.03.2.03.08	Pembinaan Pelayanan Keluarga Berencana dan Kesehatan Reproduksi di Fasilitas Kesehatan Termasuk Jaringan dan Jejaringnya	Jumlah Laporan Hasil Pembinaan Pelayanan Keluarga Berencana dan Kesehatan Reproduksi di Fasilitas Kesehatan Termasuk Jaringan dan Jejaringnya				12 Laporan	12 Laporan	32,000,000	17,100,000	17,100,000	Kab. Maros, Semua Kecamatan, Semua Kelurahan	Dana Transfer Umum-Dana Alokasi Umum DAK Non Fisik-BOKB-KB	3. Pemantapan kualitas hidup dan kapasitas sumber daya manusia menuju SDM berdaya saing	Masyarakat (Laki-laki dan Perempuan)	12 Laporan	33,600,000	DINAS PEMBERDAYAAN PEREMPUAN, PERLINDUNGAN ANAK, PENGENDALIAN PENDUDUK DAN KELUARGA BERENCANA	
2.14.03.2.03.10	Peningkatan Kompetensi Tenaga Pelayanan Keluarga Berencana dan Kesehatan Reproduksi	Jumlah Tenaga Pelayanan yang Mengikuti Peningkatan Kompetensi Tenaga Pelayanan Keluarga Berencana dan Kesehatan Reproduksi				50 Orang	50 Orang	20,000,000	0	0	Kab. Maros, Turikale, Turikale	Dana Transfer Umum-Dana Alokasi Umum DAK Non Fisik-BOKB-KB	3. Pemantapan kualitas hidup dan kapasitas sumber daya manusia menuju SDM berdaya saing	Masyarakat (Laki-laki dan Perempuan)	50 Orang	15,000,000	DINAS PEMBERDAYAAN PEREMPUAN, PERLINDUNGAN ANAK, PENGENDALIAN PENDUDUK DAN KELUARGA BERENCANA	

**Rancangan Perubahan Rencana Kerja Pemerintah Daerah (RKPD)
Kabupaten Maros
Tahun 2023**

Kode	Urusan/ Bidang Urusan/ Program/ Kegiatan/ Sub Kegiatan	Indikator Program/ Kegiatan/ Sub Kegiatan	Target Akhir Periode RPJMD	Realisasi Capaian RKPD Tahun 2021	Prakiraan Capaian Target RKPD Tahun 2022	Capaian Kinerja dan Kerangka Pendanaan							Kelompok Sasaran	Prakiraan Maju Rencana Tahun 2024		Perangkat Daerah Penanggung Jawab		
						Target 2023		Pagu Indikatif			Lokasi	Sumber Dana		Prioritas			Target	Pagu Indikatif
						Semula	Menjadi	RKPD 2023	APBD 2023	RKPD 2023 Perubahan				Nasional	Daerah			
2.14.03.2.03.11	Dukungan Operasional Pelayanan KB Bergerak	Jumlah Laporan Dukungan Operasional Pelayanan KB Bergerak				1 Laporan	1 Laporan	50,000,000	0	0	Kab. Maros, Semua Kecamatan, Semua Kelurahan	Dana Transfer Umum-Dana Alokasi Umum	3. Pemantapan kualitas hidup dan kapasitas sumber daya manusia menuju SDM berdaya saing	Masyarakat (Laki-laki dan Perempuan)	1 Laporan	52,500,000	DINAS PEMBERDAYAAN PEREMPUAN, PERLINDUNGAN ANAK, PENGENDALIAN PENDUDUK DAN KELUARGA BERENCANA	
2.14.03.2.03.12	Promosi dan Konseling KB Pasca Persalinan dan Pasca Keguguran	Jumlah Orang yang Mengikuti Promosi dan Konseling KB Pasca Persalinan dan Pasca Keguguran				420 Orang	420 Orang	35,000,000	0	0	Kab. Maros, Semua Kecamatan, Semua Kelurahan	Dana Transfer Umum-Dana Alokasi Umum Dana Transfer Khusus-Dana Alokasi Khusus Non Fisik	3. Pemantapan kualitas hidup dan kapasitas sumber daya manusia menuju SDM berdaya saing	Masyarakat (Laki-laki dan Perempuan)	420 Orang	36,750,000	DINAS PEMBERDAYAAN PEREMPUAN, PERLINDUNGAN ANAK, PENGENDALIAN PENDUDUK DAN KELUARGA BERENCANA	
2.14.03.2.03.13	Peningkatan Kesertaan KB Pria	Jumlah Akseptor yang Mendapat Peningkatan Kesetaraan KB Pria				20 Orang	20 Orang	50,000,000	0	0	Kab. Maros, Semua Kecamatan, Semua Kelurahan	Dana Transfer Umum-Dana Alokasi Umum	3. Pemantapan kualitas hidup dan kapasitas sumber daya manusia menuju SDM berdaya saing	Masyarakat (Laki-laki dan Perempuan)	20 Orang	52,500,000	DINAS PEMBERDAYAAN PEREMPUAN, PERLINDUNGAN ANAK, PENGENDALIAN PENDUDUK DAN KELUARGA BERENCANA	
2.14.03.2.04	Pemberdayaan dan Peningkatan Peran Serta Organisasi Kemasyarakatan Tingkat Daerah Kabupaten/Kota dalam Pelaksanaan Pelayanan dan Pembinaan Kesertaan Ber-KB	Cakupan Pemberdayaan dan Peran serta Organisasi Kemasyarakatan dalam pelaksanaan pelayanan dan Pembinaan KB	persen		persen	100 persen	100 persen	450,000,000	381,000,000	381,000,000					100 persen	472,500,000		
2.14.03.2.04.01	Penguatan Peran Serta Organisasi Kemasyarakatan dan Mitra Kerja Lainnya dalam Pelaksanaan Pelayanan dan Pembinaan Kesertaan Ber-KB	Jumlah Organisasi yang Mendapatkan Penguatan Peran Serta Organisasi Kemasyarakatan dan Mitra Kerja Lainnya dalam Pelaksanaan Pelayanan dan Pembinaan Kesertaan Ber-KB				50 Organisasi	50 Organisasi	250,000,000	0	0	Kab. Maros, Turikale, Pettuadae	Dana Transfer Khusus-Dana Alokasi Khusus Non Fisik	3. Pemantapan kualitas hidup dan kapasitas sumber daya manusia menuju SDM berdaya saing	Masyarakat (Laki-laki dan Perempuan)	50 Organisasi	262,500,000	DINAS PEMBERDAYAAN PEREMPUAN, PERLINDUNGAN ANAK, PENGENDALIAN PENDUDUK DAN KELUARGA BERENCANA	

**Rancangan Perubahan Rencana Kerja Pemerintah Daerah (RKPD)
Kabupaten Maros
Tahun 2023**

Kode	Urusan/ Bidang Urusan/ Program/ Kegiatan/ Sub Kegiatan	Indikator Program/ Kegiatan/ Sub Kegiatan	Target Akhir Periode RPJMD	Realisasi Capaian RKPD Tahun 2021	Prakiraan Capaian Target RKPD Tahun 2022	Capaian Kinerja dan Kerangka Pendanaan									Kelompok Sasaran	Prakiraan Maju Rencana Tahun 2024		Perangkat Daerah Penanggung Jawab
						Target 2023		Pagu Indikatif			Lokasi	Sumber Dana	Prioritas			Target	Pagu Indikatif	
						Semula	Menjadi	RKPD 2023	APBD 2023	RKPD 2023 Perubahan			Nasional	Daerah				
2.14.03.2.04.03	Pelaksanaan dan Pengelolaan Program KKBPK di Kampung KB	Jumlah Kampung KB yang Mengikuti Pelaksanaan dan Pengelolaan Program Bangga Kencana (Pembangunan Keluarga, Kependudukan, dan Keluarga Berencana) di Kampung KB				30 Kampung	30 Kampung	100,000,000	381,000,000	381,000,000	Kab. Maros, Semua Kecamatan, Semua Kelurahan	Dana Transfer Khusus-Dana Alokasi Khusus Non Fisik	3. Pemantapan kualitas hidup dan kapasitas sumber daya manusia menuju SDM berdaya saing	Masyarakat (Laki-laki dan Perempuan)	30 Kampung	105,000,000	DINAS PEMBERDAYAAN PEREMPUAN, PERLINDUNGAN ANAK, PENGENDALIAN PENDUDUK DAN KELUARGA BERENCANA	
2.14.03.2.04.04	Pembinaan Terpadu Kampung KB	Jumlah Laporan Hasil Pembinaan Terpadu Kampung KB				12 Laporan	12 Laporan	100,000,000	0	0	Kab. Maros, Semua Kecamatan, Semua Kelurahan	Dana Transfer Khusus-Dana Alokasi Khusus Non Fisik	3. Pemantapan kualitas hidup dan kapasitas sumber daya manusia menuju SDM berdaya saing	Masyarakat (Laki-laki dan Perempuan)	12 Laporan	105,000,000	DINAS PEMBERDAYAAN PEREMPUAN, PERLINDUNGAN ANAK, PENGENDALIAN PENDUDUK DAN KELUARGA BERENCANA	
2.14.04	PROGRAM PEMBERDAYAAN DAN PENINGKATAN KELUARGA SEJAHTERA (KS)	Persentase Kelompok Kegiatan yang melakukan Pembinaan Keluarga Melalui 8 Fungsi Keluarga	Persen		Persen	60 Persen	60 Persen	2,713,201,000	2,262,600,000	2,262,600,000					60 Persen	9,013,410,550		
2.14.04.2.01	Pelaksanaan Pembangunan Keluarga Melalui Pembinaan Ketahanan dan Kesejahteraan Keluarga	Cakupan Pelaksanaan Pembangunan Keluarga Melalui Pembinaan Ketahanan dan Kesejahteraan Keluarga	persen		persen	100 persen	100 persen	2,693,201,000	2,262,600,000	2,262,600,000					100 persen	8,992,410,550		
2.14.04.2.01.01	Pembentukan Kelompok Ketahanan dan Kesejahteraan Keluarga (Bina Keluarga Balita (BKB), Bina Keluarga Remaja (BKR), Pusat Informasi dan Konseling Remaja (PIK-R) Bina Keluarga Lansia (BKL), Unit Peningkatan Pendapatan Keluarga Sejahtera (UPPKS) dan Pemberdayaan Ekonomi Keluarga)	Jumlah Kelompok Ketahanan dan Kesejahteraan Keluarga (Bina Keluarga Balita (BKB), Bina Keluarga Remaja (BKR), Pusat Informasi dan Konseling Remaja (PIK-R) Bina Keluarga Lansia (BKL), Unit Peningkatan Pendapatan Keluarga Sejahtera (UPPKS) dan Pemberdayaan Ekonomi Keluarga) yang Dibentuk				30 Kelompok	30 Kelompok	63,115,000	0	0	Kab. Maros, Semua Kecamatan, Semua Kelurahan	Dana Transfer Khusus-Dana Alokasi Khusus Non Fisik	Meningkatkan Sumber Daya Manusia Yang Berkualitas Dan Berdaya Saing	Masyarakat (Laki-Laki dan Perempuan)	30 Kelompok	66,270,250	DINAS PEMBERDAYAAN PEREMPUAN, PERLINDUNGAN ANAK, PENGENDALIAN PENDUDUK DAN KELUARGA BERENCANA	

Rancangan Perubahan Rencana Kerja Pemerintah Daerah (RKPD)
Kabupaten Maros
Tahun 2023

Kode	Urusan/ Bidang Urusan/ Program/ Kegiatan/ Sub Kegiatan	Indikator Program/ Kegiatan/ Sub Kegiatan	Target Akhir Periode RPJMD	Realisasi Capaian RKPD Tahun 2021	Prakiraan Capaian Target RKPD Tahun 2022	Capaian Kinerja dan Kerangka Pendanaan							Kelompok Sasaran	Prakiraan Maju Rencana Tahun 2024		Perangkat Daerah Penanggung Jawab		
						Target 2023		Pagu Indikatif			Lokasi	Sumber Dana		Prioritas			Target	Pagu Indikatif
						Semula	Menjadi	RKPD 2023	APBD 2023	RKPD 2023 Perubahan				Nasional	Daerah			
2.14.04.2.01.02	Pengadaan Sarana Kelompok Kegiatan Ketahanan dan Kesejahteraan Keluarga (BKB, BKR, BKL, PPPKS, PIK-R dan Pemberdayaan Ekonomi Keluarga/UPPKS)	Jumlah Unit Sarana Kelompok Kegiatan Ketahanan dan Kesejahteraan Keluarga (BKB, BKR, BKL, PPPKS, PIK-R dan Pemberdayaan Ekonomi Keluarga/UPPKS)				14 Unit	14 Unit	1,679,000,000	360,000,000	360,000,000	Kab. Maros, Cempa, Cempa, Turikale, Bori Bellaya, Kab. Maros, Turikale, Turikale	Dana Transfer Khusus-Dana Alokasi Khusus Fisik Dana Transfer Khusus-Dana Alokasi Khusus Non Fisik	Meningkatkan Sumber Daya Manusia Yang Berkualitas Dan Berdaya Saing	3. Pemantapan kualitas hidup dan kapasitas sumber daya manusia menuju SDM berdaya saing	Masyarakat (Laki-Laki dan Perempuan)	14 Unit	1,312,500,000	DINAS PEMBERDAYAAN PEREMPUAN, PERLINDUNGAN ANAK, PENGENDALIAN PENDUDUK DAN KELUARGA BERENCANA
2.14.04.2.01.03	Orientasi dan Pelatihan Teknis Pengelola Ketahanan dan Kesejahteraan Keluarga (BKB, BKR, BKL, PPPKS, PIK-R dan Pemberdayaan Ekonomi Keluarga/UPPKS)	Jumlah Laporan Hasil Orientasi dan Pelatihan Teknis Pengelola Ketahanan dan Kesejahteraan Keluarga (BKB, BKR, BKL, PPPKS, PIK-R dan Pemberdayaan Ekonomi Keluarga/UPPKS)				1 Laporan	1 Laporan	43,416,000	0	0	Kab. Maros, Turikale, Pettuad	PENDAPATAN ASLI DAERAH (PAD) Dana Transfer Umum-Dana Alokasi Umum Dana Transfer Umum-Dana Alokasi Umum	Meningkatkan Sumber Daya Manusia Yang Berkualitas Dan Berdaya Saing	3. Pemantapan kualitas hidup dan kapasitas sumber daya manusia menuju SDM berdaya saing	Masyarakat (Laki-Laki dan Perempuan)	1 Laporan	45,586,800	DINAS PEMBERDAYAAN PEREMPUAN, PERLINDUNGAN ANAK, PENGENDALIAN PENDUDUK DAN KELUARGA BERENCANA
2.14.04.2.01.05	Penyediaan Biaya Operasional bagi Pengelola dan Pelaksana (Kader) Ketahanan dan Kesejahteraan Keluarga (BKB, BKR, BKL, PPPKS, PIK-R dan Pemberdayaan Ekonomi Keluarga/UPPKS)	Jumlah Kader Pengelola dan Pelaksana (Kader) Ketahanan dan Kesejahteraan Keluarga (BKB, BKR, BKL, PPPKS, PIK-R dan Pemberdayaan Ekonomi Keluarga/UPPKS)				240 Orang	240 Orang	61,670,000	1,902,600,000	1,902,600,000	Kab. Maros, Semua Kecamatan, Semua Kelurahan	PENDAPATAN ASLI DAERAH (PAD) Dana Transfer Khusus-Dana Alokasi Khusus Fisik Dana Transfer Khusus-Dana Alokasi Khusus Non Fisik	Meningkatkan Sumber Daya Manusia Yang Berkualitas Dan Berdaya Saing	3. Pemantapan kualitas hidup dan kapasitas sumber daya manusia menuju SDM berdaya saing	Masyarakat (Laki-Laki dan Perempuan)	240 Orang	64,753,500	DINAS PEMBERDAYAAN PEREMPUAN, PERLINDUNGAN ANAK, PENGENDALIAN PENDUDUK DAN KELUARGA BERENCANA
2.14.04.2.01.06	Penyediaan Biaya Operasional bagi Kelompok Kegiatan Ketahanan dan Kesejahteraan Keluarga (BKB, BKR, BKL, PPPKS, PIK-R dan Pemberdayaan Ekonomi Keluarga/UPPKS)	Jumlah Kelompok Kegiatan Ketahanan dan Kesejahteraan Keluarga (BKB, BKR, BKL, PPPKS, PIK-R dan Pemberdayaan Ekonomi Keluarga/UPPKS)				30 Kelompok	30 Kelompok	700,000,000	0	0	Kab. Maros, Semua Kecamatan, Semua Kelurahan	PENDAPATAN ASLI DAERAH (PAD) Dana Transfer Khusus-Dana Alokasi Khusus Non Fisik	Meningkatkan Sumber Daya Manusia Yang Berkualitas Dan Berdaya Saing	3. Pemantapan kualitas hidup dan kapasitas sumber daya manusia menuju SDM berdaya saing	Masyarakat (Laki-Laki dan Perempuan)	30 Kelompok	7,350,000,000	DINAS PEMBERDAYAAN PEREMPUAN, PERLINDUNGAN ANAK, PENGENDALIAN PENDUDUK DAN KELUARGA BERENCANA

**Rancangan Perubahan Rencana Kerja Pemerintah Daerah (RKPD)
Kabupaten Maros
Tahun 2023**

Kode	Urusan/ Bidang Urusan/ Program/ Kegiatan/ Sub Kegiatan	Indikator Program/ Kegiatan/ Sub Kegiatan	Target Akhir Periode RPJMD	Realisasi Capaian RKPD Tahun 2021	Prakiraan Capaian Target RKPD Tahun 2022	Capaian Kinerja dan Kerangka Pendanaan							Kelompok Sasaran	Prakiraan Maju Rencana Tahun 2024		Perangkat Daerah Penanggung Jawab		
						Target 2023		Pagu Indikatif			Lokasi	Sumber Dana		Prioritas			Target	Pagu Indikatif
						Semula	Menjadi	RKPD 2023	APBD 2023	RKPD 2023 Perubahan				Nasional	Daerah			
2.14.04.2.02	Pelaksanaan dan Peningkatan Peran Serta Organisasi Masyarakat Tingkat Daerah Kabupaten/ Kota dalam Pembangunan Keluarga Melalui Pembinaan Ketahanan dan Kesejahteraan Keluarga	Cakupan Pelaksanaan dan Peningkatan Peran serta Organisasi Masyarakat	persen		persen	100 persen	100 persen	20,000,000	0	0				100 persen	21,000,000			
2.14.04.2.02.04	Promosi dan Sosialisasi Program Ketahanan dan Kesejahteraan Keluarga bagi Mitra Kerja	Jumlah Laporan Hasil Promosi dan Sosialisasi Program Ketahanan dan Kesejahteraan Keluarga bagi Mitra Kerja				2 Laporan	2 Laporan	20,000,000	0	0	Kab. Maros, Turikale, Pettuadae	PENDAPATAN ASLI DAERAH (PAD) Dana Transfer Umum-Dana Alokasi Umum Dana Transfer Umum-Dana Alokasi Umum Dana Transfer Khusus-Dana Alokasi Khusus Fisik	3. Pemantapan kualitas hidup dan kapasitas sumber daya manusia menuju SDM berdaya saing	Masyarakat (Laki-Laki dan Perempuan)	2 Laporan	21,000,000	DINAS PEMBERDAYAAN PEREMPUAN, PERLINDUNGAN ANAK, PENGENDALIAN PENDUDUK DAN KELUARGA BERENCANA	
TOTAL								24,754,519,000	12,349,510,175	12,349,510,175					31,055,181,950			

**Rancangan Perubahan Rencana Kerja Pemerintah Daerah (RKPD)
Kabupaten Maros
Tahun 2023**

Kode	Urusan/ Bidang Urusan/ Program/ Kegiatan/ Sub Kegiatan	Indikator Program/ Kegiatan/ Sub Kegiatan	Target Akhir Periode RPJMD	Realisasi Capaian RKPD Tahun 2021	Prakiraan Capaian Target RKPD Tahun 2022	Capaian Kinerja dan Kerangka Pendanaan							Kelompok Sasaran	Prakiraan Maju Rencana Tahun 2024		Perangkat Daerah Penanggung Jawab						
						Target 2023		Pagu Indikatif			Lokasi	Sumber Dana		Prioritas			Target	Pagu Indikatif				
						Semula	Menjadi	RKPD 2023	APBD 2023	RKPD 2023 Perubahan				Nasional	Daerah							
2						URUSAN PEMERINTAHAN WAJIB YANG TIDAK BERKAITAN DENGAN PELAYANAN DASAR																
2	12								6,971,843,000	5,896,873,068	5,896,873,068				8,005,010,000							
2	12	01				PROGRAM PENUNJANG URUSAN PEMERINTAHAN DAERAH KABUPATEN/KOTA	Persentase Layanan Penunjang Urusan Pemerintah Daerah	persen	persen	100 persen	100 persen	5,109,310,000	4,684,527,268	4,684,527,268			100 persen	5,593,010,000				
2	12	01	2.01			Perencanaan, Penggangan, dan Evaluasi Kinerja Perangkat Daerah	Jumlah Dokumen perencanaan, penganggaran dan evaluasi kinerja perangkat daerah	Dokumen	Dokumen	19 Dokumen	19 Dokumen	10,500,000	13,950,000	13,950,000			19 Dokumen	41,000,000				
2	12	01	2.01	01		Penyusunan Dokumen Perencanaan Perangkat Daerah	Jumlah Dokumen Perencanaan Perangkat Daerah			2 Dokumen	2 Dokumen	1,500,000	1,950,000	1,950,000	Kab. Maros, Turikale, Pettuadae	PENDAPATAN ASLI DAERAH (PAD)	Memperkuat Stabilitas Polhukhankam Dan Transformasi Pelayanan Publik	4. Peningkatan tata kelola pemerintahan yang baik dan bersih serta konduktivitas wilayah	0	2 Dokumen	2,000,000	DINAS KEPENDUDUKA N DAN PENCATATAN SIPIIL
2	12	01	2.01	02		Koordinasi dan Penyusunan Dokumen RKA- SKPD	Jumlah Dokumen RKA- SKPD dan Laporan Hasil Koordinasi Penyusunan Dokumen RKA-SKPD			1 Dokumen	1 Dokumen	1,500,000	1,050,000	1,050,000	Kab. Maros, Turikale, Pettuadae	PENDAPATAN ASLI DAERAH (PAD)	Memperkuat Stabilitas Polhukhankam Dan Transformasi Pelayanan Publik	4. Peningkatan tata kelola pemerintahan yang baik dan bersih serta konduktivitas wilayah	0	1 Dokumen	6,500,000	DINAS KEPENDUDUKA N DAN PENCATATAN SIPIIL
2	12	01	2.01	03		Koordinasi dan Penyusunan Dokumen Perubahan RKA- SKPD	Jumlah Dokumen Perubahan RKA-SKPD dan Laporan Hasil Koordinasi Penyusunan Dokumen Perubahan RKA-SKPD			1 Dokumen	1 Dokumen	1,500,000	1,650,000	1,650,000	Kab. Maros, Turikale, Pettuadae	PENDAPATAN ASLI DAERAH (PAD)	Memperkuat Stabilitas Polhukhankam Dan Transformasi Pelayanan Publik	4. Peningkatan tata kelola pemerintahan yang baik dan bersih serta konduktivitas wilayah	0	1 Dokumen	6,500,000	DINAS KEPENDUDUKA N DAN PENCATATAN SIPIIL
2	12	01	2.01	04		Koordinasi dan Penyusunan DPA- SKPD	Jumlah Dokumen DPA- SKPD dan Laporan Hasil Koordinasi Penyusunan Dokumen DPA-SKPD			1 Dokumen	1 Dokumen	1,500,000	1,050,000	1,050,000	Kab. Maros, Turikale, Pettuadae	PENDAPATAN ASLI DAERAH (PAD)	Memperkuat Stabilitas Polhukhankam Dan Transformasi Pelayanan Publik	4. Peningkatan tata kelola pemerintahan yang baik dan bersih serta konduktivitas wilayah	0	1 Dokumen	6,500,000	DINAS KEPENDUDUKA N DAN PENCATATAN SIPIIL
2	12	01	2.01	05		Koordinasi dan Penyusunan Perubahan DPA- SKPD	Jumlah Dokumen Perubahan DPA-SKPD dan Laporan Hasil Koordinasi Penyusunan Dokumen Perubahan DPA-SKPD			1 Dokumen	1 Dokumen	1,500,000	1,650,000	1,650,000	Kab. Maros, Turikale, Pettuadae	PENDAPATAN ASLI DAERAH (PAD)	Memperkuat Stabilitas Polhukhankam Dan Transformasi Pelayanan Publik	4. Peningkatan tata kelola pemerintahan yang baik dan bersih serta konduktivitas wilayah	0	1 Dokumen	6,500,000	DINAS KEPENDUDUKA N DAN PENCATATAN SIPIIL

**Rancangan Perubahan Rencana Kerja Pemerintah Daerah (RKPD)
Kabupaten Maros
Tahun 2023**

Kode	Urusan/ Bidang Urusan/ Program/ Kegiatan/ Sub Kegiatan	Indikator Program/ Kegiatan/ Sub Kegiatan	Target Akhir Periode RPJMD	Realisasi Capaian RKPD Tahun 2021	Prakiraan Capaian Target RKPD Tahun 2022	Capaian Kinerja dan Kerangka Pendanaan					Kelompok Sasaran	Prakiraan Maju Rencana Tahun 2024		Perangkat Daerah Penanggung Jawab				
						Target 2023		Pagu Indikatif				Lokasi	Sumber Dana		Prioritas		Target	Pagu Indikatif
						Semula	Menjadi	RKPD 2023	APBD 2023	RKPD 2023 Perubahan					Nasional	Daerah		
2.12.01.2.01.06	Koordinasi dan Penyusunan Laporan Capaian Kinerja dan Ikhtisar Realisasi Kinerja SKPD	Jumlah Laporan Capaian Kinerja dan Ikhtisar Realisasi Kinerja SKPD dan Laporan Hasil Koordinasi Penyusunan Laporan Capaian Kinerja dan Ikhtisar Realisasi Kinerja SKPD				12 Laporan	12 Laporan	1,500,000	1,500,000	1,500,000	Kab. Maros, Turikale, Pettuadae	PENDAPATAN ASLI DAERAH (PAD)	Memperkuat Stabilitas Polhukhankam Dan Transformasi Pelayanan Publik	4. Peningkatan tata kelola pemerintahan yang baik dan bersih serta kondusivitas wilayah	0	12 Laporan	6,500,000	DINAS KEPENDUDUKAN DAN PENCATATAN SIPIL
2.12.01.2.01.07	Evaluasi Kinerja Perangkat Daerah	Jumlah Laporan Evaluasi Kinerja Perangkat Daerah				12 Laporan	12 Laporan	1,500,000	5,100,000	5,100,000	Kab. Maros, Turikale, Pettuadae	PENDAPATAN ASLI DAERAH (PAD)	Memperkuat Stabilitas Polhukhankam Dan Transformasi Pelayanan Publik	4. Peningkatan tata kelola pemerintahan yang baik dan bersih serta kondusivitas wilayah	0	12 Laporan	6,500,000	DINAS KEPENDUDUKAN DAN PENCATATAN SIPIL
2.12.01.2.02	Administrasi Keuangan Perangkat Daerah	Jumlah Dokumen Laporan Pelaksanaan Administrasi Keuangan	Dokumen		Dokumen	45 Dokumen	45 Dokumen	4,712,600,000	4,234,420,568	4,234,420,568						45 Dokumen	4,732,600,000	
2.12.01.2.02.01	Penyediaan Gaji dan Tunjangan ASN	Jumlah Orang yang Menerima Gaji dan Tunjangan ASN				75 Orang/bulan	75 Orang/bulan	4,500,000,000	4,089,010,568	4,089,010,568	Kab. Maros, Turikale, Pettuadae	Dana Transfer Umum-Dana Alokasi Umum		4. Peningkatan tata kelola pemerintahan yang baik dan bersih serta kondusivitas wilayah	0	75 Orang/bulan	4,505,000,000	DINAS KEPENDUDUKAN DAN PENCATATAN SIPIL
2.12.01.2.02.03	Pelaksanaan Penatausahaan dan Pengujian/Verifikasi Keuangan SKPD	Jumlah Dokumen Penatausahaan dan Pengujian/Verifikasi Keuangan SKPD				12 Dokumen	12 Dokumen	201,600,000	134,310,000	134,310,000	Kab. Maros, Turikale, Pettuadae	PENDAPATAN ASLI DAERAH (PAD)		4. Peningkatan tata kelola pemerintahan yang baik dan bersih serta kondusivitas wilayah	0	12 Dokumen	206,600,000	DINAS KEPENDUDUKAN DAN PENCATATAN SIPIL
2.12.01.2.02.05	Koordinasi dan Penyusunan Laporan Keuangan Akhir Tahun SKPD	Jumlah Laporan Keuangan Akhir Tahun SKPD dan Laporan Hasil Koordinasi Penyusunan Laporan Keuangan Akhir Tahun SKPD				12 Laporan	12 Laporan	5,500,000	4,500,000	4,500,000	Kab. Maros, Turikale, Pettuadae	PENDAPATAN ASLI DAERAH (PAD)		4. Peningkatan tata kelola pemerintahan yang baik dan bersih serta kondusivitas wilayah	0	12 Laporan	10,500,000	DINAS KEPENDUDUKAN DAN PENCATATAN SIPIL
2.12.01.2.02.07	Koordinasi dan Penyusunan Laporan Keuangan Bulanan/ Triwulanan/ Semesteran SKPD	Jumlah Laporan Keuangan Bulanan/ Triwulanan/ Semesteran SKPD dan Laporan Koordinasi Penyusunan Laporan Keuangan Bulanan/Triwulanan/Semesteran SKPD				12 Laporan	12 Laporan	5,500,000	6,600,000	6,600,000	Kab. Maros, Turikale, Pettuadae	PENDAPATAN ASLI DAERAH (PAD)		4. Peningkatan tata kelola pemerintahan yang baik dan bersih serta kondusivitas wilayah	0	12 Laporan	10,500,000	DINAS KEPENDUDUKAN DAN PENCATATAN SIPIL
2.12.01.2.03	Administrasi Barang Milik Daerah pada Perangkat Daerah	umlah Jenis BMD PD Penunjang Kebutuhan Pelaksanaan Urusan Pemerintahan Daerah Yang berda Dalam Kondisi Baik	Dokumen Jenis		Dokumen Jenis	2 Dokumen 8 Jenis	2 Dokumen 8 Jenis	6,260,000	0	0						2 Dokumen 8 Jenis	13,760,000	

Rancangan Perubahan Rencana Kerja Pemerintah Daerah (RKPD)
Kabupaten Maros
Tahun 2023

Kode	Urusan/ Bidang Urusan/ Program/ Kegiatan/ Sub Kegiatan	Indikator Program/ Kegiatan/ Sub Kegiatan	Target Akhir Periode RPJMD	Realisasi Capaian RKPD Tahun 2021	Prakiraan Capaian Target RKPD Tahun 2022	Capaian Kinerja dan Kerangka Pendanaan							Kelompok Sasaran	Prakiraan Maju Rencana Tahun 2024		Perangkat Daerah Penanggung Jawab		
						Target 2023		Pagu Indikatif			Lokasi	Sumber Dana		Prioritas			Target	Pagu Indikatif
						Semula	Menjadi	RKPD 2023	APBD 2023	RKPD 2023 Perubahan				Nasional	Daerah			
2.12.01.2.03.01	Penyusunan Perencanaan Kebutuhan Barang Milik Daerah SKPD	Jumlah Rencana Kebutuhan Barang Milik Daerah SKPD				2 Dokumen	2 Dokumen	0	0	0	Kab. Maros, Turikale, Turikale	PENDAPATAN ASLI DAERAH (PAD)		4. Peningkatan tata kelola pemerintahan yang baik dan bersih serta konduktivitas wilayah	0	2 Dokumen	0	DINAS KEPENDUDUKA N DAN PENCATATAN SIPIIL
2.12.01.2.03.05	Rekonsiliasi dan Penyusunan Laporan Barang Milik Daerah pada SKPD	Jumlah Laporan Rekonsiliasi dan Penyusunan Laporan Barang Milik Daerah pada SKPD				12 Laporan	12 Laporan	6,260,000	0	0	Kab. Maros, Turikale, Pettuadae	PENDAPATAN ASLI DAERAH (PAD)	Memperkuat Stabilitas Polhukhankam Dan Transformasi Pelayanan Publik	4. Peningkatan tata kelola pemerintahan yang baik dan bersih serta konduktivitas wilayah	0	12 Laporan	11,260,000	DINAS KEPENDUDUKA N DAN PENCATATAN SIPIIL
2.12.01.2.03.06	Penatausahaan Barang Milik Daerah pada SKPD	Jumlah Laporan Penatausahaan Barang Milik Daerah pada SKPD				2 Laporan	2 Laporan	0	0	0	Kab. Maros, Turikale, Turikale	PENDAPATAN ASLI DAERAH (PAD)		4. Peningkatan tata kelola pemerintahan yang baik dan bersih serta konduktivitas wilayah	0	2 Laporan	2,500,000	DINAS KEPENDUDUKA N DAN PENCATATAN SIPIIL
2.12.01.2.05	Administrasi Kepegawaian Perangkat Daerah	Jumlah Aparatur PD Yang Mendapatkan Layanan Administrasi Kepegawaian	Orang		Orang	65 Orang	65 Orang	95,150,000	49,650,200	49,650,200						65 Orang	150,150,000	
2.12.01.2.05.01	Peningkatan Sarana dan Prasarana Disiplin Pegawai	Jumlah Unit Peningkatan Sarana dan Prasarana Disiplin Pegawai				5 Unit	5 Unit	0	0	0		PENDAPATAN ASLI DAERAH (PAD)		4. Peningkatan tata kelola pemerintahan yang baik dan bersih serta konduktivitas wilayah	0	5 Unit	0	DINAS KEPENDUDUKA N DAN PENCATATAN SIPIIL
2.12.01.2.05.02	Pengadaan Pakaian Dinas beserta Atribut Kelengkapannya	Jumlah Paket Pakaian Dinas beserta Atribut Kelengkapan				140 Paket	140 Paket	45,150,000	22,750,000	22,750,000	Kab. Maros, Turikale, Pettuadae	PENDAPATAN ASLI DAERAH (PAD)		4. Peningkatan tata kelola pemerintahan yang baik dan bersih serta konduktivitas wilayah	0	140 Paket	50,150,000	DINAS KEPENDUDUKA N DAN PENCATATAN SIPIIL
2.12.01.2.05.03	Pendataan dan Pengolahan Administrasi Kepegawaian	Jumlah Dokumen Pendataan dan Pengolahan Administrasi Kepegawaian				12 Dokumen	12 Dokumen	0	2,000,200	2,000,200	Kab. Maros, Turikale, Turikale	PENDAPATAN ASLI DAERAH (PAD)		4. Peningkatan tata kelola pemerintahan yang baik dan bersih serta konduktivitas wilayah	0	12 Dokumen	0	DINAS KEPENDUDUKA N DAN PENCATATAN SIPIIL
2.12.01.2.05.05	Monitoring, Evaluasi, dan Penilaian Kinerja Pegawai	Jumlah Dokumen Monitoring, Evaluasi, dan Penilaian Kinerja Pegawai				12 Dokumen	12 Dokumen	0	0	0		PENDAPATAN ASLI DAERAH (PAD)		4. Peningkatan tata kelola pemerintahan yang baik dan bersih serta konduktivitas wilayah	0	12 Dokumen	0	DINAS KEPENDUDUKA N DAN PENCATATAN SIPIIL

**Rancangan Perubahan Rencana Kerja Pemerintah Daerah (RKPD)
Kabupaten Maros
Tahun 2023**

Kode	Urusan/ Bidang Urusan/ Program/ Kegiatan/ Sub Kegiatan	Indikator Program/ Kegiatan/ Sub Kegiatan	Target Akhir Periode RPJMD	Realisasi Capaian RKPD Tahun 2021	Prakiraan Capaian Target RKPD Tahun 2022	Capaian Kinerja dan Kerangka Pendanaan								Kelompok Sasaran	Prakiraan Maju Rencana Tahun 2024		Perangkat Daerah Penanggung Jawab	
						Target 2023		Pagu Indikatif			Lokasi	Sumber Dana	Prioritas		Target	Pagu Indikatif		
						Semula	Menjadi	RKPD 2023	APBD 2023	RKPD 2023 Perubahan			Nasional					Daerah
2.12.01.2.05.09	Pendidikan dan Pelatihan Pegawai Berdasarkan Tugas dan Fungsi	Jumlah Pegawai Berdasarkan Tugas dan Fungsi yang Mengikuti Pendidikan dan Pelatihan				70 Orang	70 Orang	0	24,900,000	24,900,000		PENDAPATAN ASLI DAERAH (PAD)		4. Peningkatan tata kelola pemerintahan yang baik dan bersih serta kondusivitas wilayah	0	70 Orang	45,000,000	DINAS KEPENDUDUKAN DAN PENCATATAN SIPIL
2.12.01.2.05.10	Sosialisasi Peraturan Perundang-Undangan	Jumlah Orang yang Mengikuti Sosialisasi Peraturan Perundang-Undangan				100 Orang	100 Orang	0	0	0	Semua Kab/Kota, Semua Kecamatan, Semua Kelurahan	PENDAPATAN ASLI DAERAH (PAD)		4. Peningkatan tata kelola pemerintahan yang baik dan bersih serta kondusivitas wilayah	0	100 Orang	0	DINAS KEPENDUDUKAN DAN PENCATATAN SIPIL
2.12.01.2.05.11	Bimbingan Teknis Implementasi Peraturan Perundang-Undangan	Jumlah Orang yang Mengikuti Bimbingan Teknis Implementasi Peraturan Perundang-Undangan				75 Orang	75 Orang	50,000,000	0	0	Kab. Maros, Turikale, Pettuadae	PENDAPATAN ASLI DAERAH (PAD)		4. Peningkatan tata kelola pemerintahan yang baik dan bersih serta kondusivitas wilayah	0	75 Orang	55,000,000	DINAS KEPENDUDUKAN DAN PENCATATAN SIPIL
2.12.01.2.06	Administrasi Umum Perangkat Daerah							0	119,336,500	119,336,500							67,000,000	
2.12.01.2.06.01	Penyediaan Komponen Instalasi Listrik/Penerangan Bangunan Kantor	Jumlah Paket Komponen Instalasi Listrik/Penerangan Bangunan Kantor yang Disediakan				7 Paket	7 Paket	0	0	0		PENDAPATAN ASLI DAERAH (PAD)		4. Peningkatan tata kelola pemerintahan yang baik dan bersih serta kondusivitas wilayah		7 Paket	0	DINAS KEPENDUDUKAN DAN PENCATATAN SIPIL
2.12.01.2.06.02	Penyediaan Peralatan dan Perlengkapan Kantor	Jumlah Paket Peralatan dan Perlengkapan Kantor yang Disediakan				20 Paket	20 Paket	0	0	0		PENDAPATAN ASLI DAERAH (PAD)		4. Peningkatan tata kelola pemerintahan yang baik dan bersih serta kondusivitas wilayah		20 Paket	0	DINAS KEPENDUDUKAN DAN PENCATATAN SIPIL
2.12.01.2.06.03	Penyediaan Peralatan Rumah Tangga	Jumlah Paket Peralatan Rumah Tangga yang Disediakan				20 Paket	20 Paket	0	8,868,000	8,868,000		PENDAPATAN ASLI DAERAH (PAD)		4. Peningkatan tata kelola pemerintahan yang baik dan bersih serta kondusivitas wilayah		20 Paket	0	DINAS KEPENDUDUKAN DAN PENCATATAN SIPIL
2.12.01.2.06.04	Penyediaan Bahan Logistik Kantor	Jumlah Paket Bahan Logistik Kantor yang Disediakan				12 Paket	12 Paket	0	23,888,500	23,888,500	Kab. Maros, Turikale	PENDAPATAN ASLI DAERAH (PAD)		4. Peningkatan tata kelola pemerintahan yang baik dan bersih serta kondusivitas wilayah		12 Paket	45,000,000	DINAS KEPENDUDUKAN DAN PENCATATAN SIPIL

Rancangan Perubahan Rencana Kerja Pemerintah Daerah (RKPD)
Kabupaten Maros
Tahun 2023

Kode	Urusan/ Bidang Urusan/ Program/ Kegiatan/ Sub Kegiatan	Indikator Program/ Kegiatan/ Sub Kegiatan	Target Akhir Periode RPJMD	Realisasi Capaian RKPD Tahun 2021	Prakiraan Capaian Target RKPD Tahun 2022	Capaian Kinerja dan Kerangka Pendanaan								Kelompok Sasaran	Prakiraan Maju Rencana Tahun 2024		Perangkat Daerah Penanggung Jawab	
						Target 2023		Pagu Indikatif			Lokasi	Sumber Dana	Prioritas		Target	Pagu Indikatif		
						Semula	Menjadi	RKPD 2023	APBD 2023	RKPD 2023 Perubahan			Nasional					Daerah
2.12.01.2.06.05	Penyediaan Barang Cetak dan Penggandaan	Jumlah Paket Barang Cetak dan Penggandaan yang Disediakan				2 Paket	2 Paket	0	3,100,000	3,100,000	Kab. Maros, Turikale, Turikale	PENDAPATAN ASLI DAERAH (PAD)		4. Peningkatan tata kelola pemerintahan yang baik dan bersih serta kondusivitas wilayah	0	2 Paket	7,000,000	DINAS KEPENDUDUKAN DAN PENCATATAN SIPIL
2.12.01.2.06.08	Fasilitasi Kunjungan Tamu	Jumlah Laporan Fasilitasi Kunjungan Tamu				12 Laporan	12 Laporan	0	9,000,000	9,000,000		PENDAPATAN ASLI DAERAH (PAD)		4. Peningkatan tata kelola pemerintahan yang baik dan bersih serta kondusivitas wilayah	0	12 Laporan	15,000,000	DINAS KEPENDUDUKAN DAN PENCATATAN SIPIL
2.12.01.2.06.09	Penyelenggaraan Rapat Koordinasi dan Konsultasi SKPD	Jumlah Laporan Penyelenggaraan Rapat Koordinasi dan Konsultasi SKPD				25 Laporan	25 Laporan	0	74,480,000	74,480,000	Semua Kab/Kota, Semua Kecamatan, Semua Kelurahan	PENDAPATAN ASLI DAERAH (PAD)		4. Peningkatan tata kelola pemerintahan yang baik dan bersih serta kondusivitas wilayah	0	25 Laporan	0	DINAS KEPENDUDUKAN DAN PENCATATAN SIPIL
2.12.01.2.06.10	Penatausahaan Arsip Dinamis pada SKPD	Jumlah Dokumen Penatausahaan Arsip Dinamis pada SKPD				6600 Dokumen	6600 Dokumen	0	0	0		PENDAPATAN ASLI DAERAH (PAD)		4. Peningkatan tata kelola pemerintahan yang baik dan bersih serta kondusivitas wilayah	0	6600 Dokumen	0	DINAS KEPENDUDUKAN DAN PENCATATAN SIPIL
2.12.01.2.06.11	Dukungan Pelaksanaan Sistem Pemerintahan Berbasis Elektronik pada SKPD	Jumlah Dokumen Dukungan Pelaksanaan Sistem Pemerintahan Berbasis Elektronik pada SKPD				12 Dokumen	12 Dokumen	0	0	0		PENDAPATAN ASLI DAERAH (PAD)		4. Peningkatan tata kelola pemerintahan yang baik dan bersih serta kondusivitas wilayah	0	12 Dokumen	0	DINAS KEPENDUDUKAN DAN PENCATATAN SIPIL
2.12.01.2.07	Pengadaan Barang Milik Daerah Penunjang Urusan Pemerintah Daerah	Jumlah Jenis BMD PD Penunjang Kebutuhan Pelaksanaan Urusan Pemerintahan Daerah	Jenis		Jenis	4 Jenis	4 Jenis		190,000,000	0						4 Jenis	200,000,000	
2.12.01.2.07.01	Pengadaan Kendaraan Perorangan Dinas atau Kendaraan Dinas Jabatan	Jumlah Unit Kendaraan Perorangan Dinas atau Kendaraan Dinas Jabatan yang Disediakan				2 Unit	2 Unit	0	0	0		PENDAPATAN ASLI DAERAH (PAD)		4. Peningkatan tata kelola pemerintahan yang baik dan bersih serta kondusivitas wilayah	0	2 Unit	0	DINAS KEPENDUDUKAN DAN PENCATATAN SIPIL
2.12.01.2.07.02	Pengadaan Kendaraan Dinas Operasional atau Lapangan	Jumlah Unit Kendaraan Dinas Operasional atau Lapangan yang Disediakan				4 Unit	4 Unit	0	0	0		PENDAPATAN ASLI DAERAH (PAD)		4. Peningkatan tata kelola pemerintahan yang baik dan bersih serta kondusivitas wilayah	0	4 Unit	0	DINAS KEPENDUDUKAN DAN PENCATATAN SIPIL

**Rancangan Perubahan Rencana Kerja Pemerintah Daerah (RKPD)
Kabupaten Maros
Tahun 2023**

Kode	Urusan/ Bidang Urusan/ Program/ Kegiatan/ Sub Kegiatan	Indikator Program/ Kegiatan/ Sub Kegiatan	Target Akhir Periode RPJMD	Realisasi Capaian RKPD Tahun 2021	Prakiraan Capaian Target RKPD Tahun 2022	Capaian Kinerja dan Kerangka Pendanaan							Kelompok Sasaran	Prakiraan Maju Rencana Tahun 2024		Perangkat Daerah Penanggung Jawab		
						Target 2023		Pagu Indikatif			Lokasi	Sumber Dana		Prioritas			Target	Pagu Indikatif
						Semula	Menjadi	RKPD 2023	APBD 2023	RKPD 2023 Perubahan				Nasional	Daerah			
2.12.01.2.07.06	Pengadaan Peralatan dan Mesin Lainnya	Jumlah Unit Peralatan dan Mesin Lainnya yang Disediakan				12 Unit	12 Unit	70,000,000	0	0	Kab. Maros, Turikale, Pettuadae	Dana Transfer Umum-Dana Alokasi Umum	Memperkuat Stabilitas Polhukhankam Dan Transformasi Pelayanan Publik	4. Peningkatan tata kelola pemerintahan yang baik dan bersih serta konduktivitas wilayah	0	12 Unit	75,000,000	DINAS KEPENDUDUKAN DAN PENCATATAN SIPIL
2.12.01.2.07.09	Pengadaan Gedung Kantor atau Bangunan Lainnya	Jumlah Unit Gedung Kantor atau Bangunan Lainnya yang Disediakan Jumlah Unit Kendaraan Dinas Operasional atau Lapangan yang Disediakan Jumlah Unit Kendaraan Perorangan Dinas atau Kendaraan Dinas Jabatan yang Disediakan				1 Unit 3 Unit 2 Unit	1 Unit 3 Unit 2 Unit	0	0	0		Dana Transfer Umum-Dana Alokasi Umum		4. Peningkatan tata kelola pemerintahan yang baik dan bersih serta konduktivitas wilayah	0	1 Unit 3 Unit 2 Unit	0	DINAS KEPENDUDUKAN DAN PENCATATAN SIPIL
2.12.01.2.07.11	Pengadaan Sarana dan Prasarana Pendukung Gedung Kantor atau Bangunan Lainnya	Jumlah Unit Sarana dan Prasarana Pendukung Gedung Kantor atau Bangunan Lainnya yang Disediakan				6 Unit	6 Unit	0	0	0		PENDAPATAN ASLI DAERAH (PAD)		4. Peningkatan tata kelola pemerintahan yang baik dan bersih serta konduktivitas wilayah	0	6 Unit	0	DINAS KEPENDUDUKAN DAN PENCATATAN SIPIL
2.12.01.2.08	Penyediaan Jasa Penunjang Urusan Pemerintahan Daerah	Jumlah Jenis Jasa Penunjang Urusan Pemerintahan Daerah	Jenis		Jenis	8 Jenis	8 Jenis	29,800,000	197,600,000	197,600,000						8 Jenis	288,500,000	
2.12.01.2.08.01	Penyediaan Jasa Surat Menyurat	Jumlah Laporan Penyediaan Jasa Surat Menyurat				200 Laporan	200 Laporan	13,500,000	15,000,000	15,000,000	Kab. Maros, Turikale, Pettuadae	PENDAPATAN ASLI DAERAH (PAD)	Memperkuat Stabilitas Polhukhankam Dan Transformasi Pelayanan Publik	4. Peningkatan tata kelola pemerintahan yang baik dan bersih serta konduktivitas wilayah	0	200 Laporan	18,500,000	DINAS KEPENDUDUKAN DAN PENCATATAN SIPIL
2.12.01.2.08.02	Penyediaan Jasa Komunikasi, Sumber Daya Air dan Listrik	Jumlah Laporan Penyediaan Jasa Komunikasi, Sumber Daya Air dan Listrik yang Disediakan				12 Laporan	12 Laporan	16,300,000	9,000,000	9,000,000	Kab. Maros, Turikale, Pettuadae	PENDAPATAN ASLI DAERAH (PAD)	Memperkuat Stabilitas Polhukhankam Dan Transformasi Pelayanan Publik	4. Peningkatan tata kelola pemerintahan yang baik dan bersih serta konduktivitas wilayah	0	12 Laporan	20,000,000	DINAS KEPENDUDUKAN DAN PENCATATAN SIPIL
2.12.01.2.08.04	Penyediaan Jasa Pelayanan Umum Kantor	Jumlah Laporan Penyediaan Jasa Pelayanan Umum Kantor yang Disediakan				12 Laporan	12 Laporan	0	173,600,000	173,600,000	Kab. Maros, Turikale, Turikale	PENDAPATAN ASLI DAERAH (PAD)		4. Peningkatan tata kelola pemerintahan yang baik dan bersih serta konduktivitas wilayah	0	12 Laporan	250,000,000	DINAS KEPENDUDUKAN DAN PENCATATAN SIPIL

**Rancangan Perubahan Rencana Kerja Pemerintah Daerah (RKPD)
Kabupaten Maros
Tahun 2023**

Kode	Urusan/ Bidang Urusan/ Program/ Kegiatan/ Sub Kegiatan	Indikator Program/ Kegiatan/ Sub Kegiatan	Target Akhir Periode RPJMD	Realisasi Capaian RKPD Tahun 2021	Prakiraan Capaian Target RKPD Tahun 2022	Capaian Kinerja dan Kerangka Pendanaan							Kelompok Sasaran	Prakiraan Maju Rencana Tahun 2024		Perangkat Daerah Penanggung Jawab		
						Target 2023		Pagu Indikatif			Lokasi	Sumber Dana		Prioritas			Target	Pagu Indikatif
						Semula	Menjadi	RKPD 2023	APBD 2023	RKPD 2023 Perubahan				Nasional	Daerah			
2 12 01 2.09	Pemeliharaan Barang Milik Daerah Penunjang Urusan Pemerintahan Daerah	umlah Jenis BMD PD Penunjang Kebutuhan Pelaksanaan Urusan Pemerintahan Daerah Yang berda Dalam Kondisi Baik	Jenis		Jenis	8 Jenis	8 Jenis	65,000,000	69,570,000	69,570,000					8 Jenis	100,000,000		
2 12 01 2.09 02	Penyediaan Jasa Pemeliharaan, Biaya Pemeliharaan, Pajak dan Perizinan Kendaraan Dinas Operasional atau Lapangan	Jumlah Kendaraan Dinas Operasional atau Lapangan yang Dipelihara dan dibayarkan Pajak dan Perizinannya				10 Unit	10 Unit	0	0	0		PENDAPATAN ASLI DAERAH (PAD)	4. Peningkatan tata kelola pemerintahan yang baik dan bersih serta konduktivitas wilayah	0	10 Unit	0	DINAS KEPENDUDUKA N DAN PENCATATAN SIPIIL	
2 12 01 2.09 04	Penyediaan Jasa Pemeliharaan, Biaya Pemeliharaan dan Perizinan Alat Angkutan Darat Tak Bermotor	Jumlah Alat Angkutan Darat Tak Bermotor yang Dipelihara dan Dibayarkan Perizinannya				3 Unit	3 Unit	0	43,360,000	43,360,000	Kab. Maros, Turikale, Turikale	PENDAPATAN ASLI DAERAH (PAD)	4. Peningkatan tata kelola pemerintahan yang baik dan bersih serta konduktivitas wilayah	0	3 Unit	25,000,000	DINAS KEPENDUDUKA N DAN PENCATATAN SIPIIL	
2 12 01 2.09 05	Pemeliharaan Mebel	Jumlah Mebel yang Dipelihara Jumlah Paket Mebel yang Disediakan				0 Unit 5 Unit	0 Unit 5 Unit	0	0	0		PENDAPATAN ASLI DAERAH (PAD)	4. Peningkatan tata kelola pemerintahan yang baik dan bersih serta konduktivitas wilayah	0	0 Unit 5 Unit	0	DINAS KEPENDUDUKA N DAN PENCATATAN SIPIIL	
2 12 01 2.09 06	Pemeliharaan Peralatan dan Mesin Lainnya	Jumlah Peralatan dan Mesin Lainnya yang Dipelihara				20 Unit	20 Unit	50,000,000	26,210,000	26,210,000	Kab. Maros, Turikale, Pettuadae	PENDAPATAN ASLI DAERAH (PAD)	Memperkuat Stabilitas Polhukhankam Dan Transformasi Pelayanan Publik	4. Peningkatan tata kelola pemerintahan yang baik dan bersih serta konduktivitas wilayah	0	20 Unit	55,000,000	DINAS KEPENDUDUKA N DAN PENCATATAN SIPIIL
2 12 01 2.09 10	Pemeliharaan/Reha bilitasi Sarana dan Prasarana Gedung Kantor atau Bangunan Lainnya	Jumlah Sarana dan Prasarana Gedung Kantor atau Bangunan Lainnya yang Dipelihara/Direhabilitasi				2 Unit	2 Unit	0	0	0		PENDAPATAN ASLI DAERAH (PAD)	4. Peningkatan tata kelola pemerintahan yang baik dan bersih serta konduktivitas wilayah	0	2 Unit	0	DINAS KEPENDUDUKA N DAN PENCATATAN SIPIIL	
2 12 01 2.09 11	Pemeliharaan/Reha bilitasi Sarana dan Prasarana Pendukung Gedung Kantor atau Bangunan Lainnya	Jumlah Sarana dan Prasarana Pendukung Gedung Kantor atau Bangunan Lainnya yang Dipelihara/Direhabilitasi				4 Unit	4 Unit	15,000,000	0	0	Kab. Maros, Turikale, Pettuadae	PENDAPATAN ASLI DAERAH (PAD)	Memperkuat Stabilitas Polhukhankam Dan Transformasi Pelayanan Publik	4. Peningkatan tata kelola pemerintahan yang baik dan bersih serta konduktivitas wilayah	0	4 Unit	20,000,000	DINAS KEPENDUDUKA N DAN PENCATATAN SIPIIL
2 12 02	PROGRAM PENDAFTARAN PENDUDUK	Persentase Penduduk diatas 17 Tahun yang memiliki KTP Berbasis NIK	persen		persen	89 persen	89 persen	870,000,000	481,881,800	481,881,800					89 persen	1,045,000,000		

**Rancangan Perubahan Rencana Kerja Pemerintah Daerah (RKPD)
Kabupaten Maros
Tahun 2023**

Kode	Urusan/ Bidang Urusan/ Program/ Kegiatan/ Sub Kegiatan	Indikator Program/ Kegiatan/ Sub Kegiatan	Target Akhir Periode RPJMD	Realisasi Capaian RKPD Tahun 2021	Prakiraan Capaian Target RKPD Tahun 2022	Capaian Kinerja dan Kerangka Pendanaan							Kelompok Sasaran	Prakiraan Maju Rencana Tahun 2024		Perangkat Daerah Penanggung Jawab		
						Target 2023		Pagu Indikatif			Lokasi	Sumber Dana		Prioritas			Target	Pagu Indikatif
						Semula	Menjadi	RKPD 2023	APBD 2023	RKPD 2023 Perubahan				Nasional	Daerah			
2 12 02 2.01	Pelayanan Pendaftaran Penduduk	Persentase Kepemilikan Dokumen Pendaftaran Penduduk Dengan Sistem Layanan Stesel Pasif	Persen		Persen	95 Persen	95 Persen	230,000,000	68,733,500	68,733,500					95 Persen	250,000,000		
2 12 02 2.01 01	Pendataan Penduduk Non Permanen dan Rentan Administrasi Kependudukan	Jumlah Dokumen Hasil Pendataan Penduduk Non Permanen dan Rentan Administrasi Kependudukan				12 Dokumen	12 Dokumen	25,000,000	9,971,000	9,971,000	Semua Kab/Kota, Semua Kecamatan, Semua Kelurahan	PENDAPATAN ASLI DAERAH (PAD)	Memperkuat Stabilitas Polhukhankam Dan Transformasi Pelayanan Publik	4. Peningkatan tata kelola pemerintahan yang baik dan bersih serta kondusivitas wilayah	0	12 Dokumen	30,000,000	DINAS KEPENDUDUKAN DAN PENCATATAN SIPIL
2 12 02 2.01 02	Pencatatan, Penatausahaan dan Penerbitan Dokumen Atas Pendaftaran Penduduk	Jumlah Dokumen Hasil Pencatatan, Penatausahaan dan Penerbitan Dokumen Atas Pendaftaran Penduduk				16000 Dokumen	16000 Dokumen	80,000,000	0	0	Kab. Maros, Semua Kecamatan, Semua Kelurahan	PENDAPATAN ASLI DAERAH (PAD)		4. Peningkatan tata kelola pemerintahan yang baik dan bersih serta kondusivitas wilayah	0	16000 Dokumen	80,000,000	DINAS KEPENDUDUKAN DAN PENCATATAN SIPIL
2 12 02 2.01 03	Penyelesaian Masalah Pendaftaran Penduduk	Jumlah Penduduk yang Mendapatkan Pelayanan Penyelesaian Masalah Pendaftaran Penduduk				24000 Orang	24000 Orang	15,000,000	8,630,000	8,630,000	Kab. Maros, Semua Kecamatan, Semua Kelurahan	PENDAPATAN ASLI DAERAH (PAD)	Memperkuat Stabilitas Polhukhankam Dan Transformasi Pelayanan Publik	4. Peningkatan tata kelola pemerintahan yang baik dan bersih serta kondusivitas wilayah	0	24000 Orang	20,000,000	DINAS KEPENDUDUKAN DAN PENCATATAN SIPIL
2 12 02 2.01 04	Peningkatan Pelayanan Pendaftaran Penduduk	Jumlah Laporan Hasil Peningkatan Pelayanan Pendaftaran Penduduk				12 Laporan	12 Laporan	30,000,000	0	0	Kab. Maros, Semua Kecamatan, Semua Kelurahan	PENDAPATAN ASLI DAERAH (PAD)	Memperkuat Stabilitas Polhukhankam Dan Transformasi Pelayanan Publik	4. Peningkatan tata kelola pemerintahan yang baik dan bersih serta kondusivitas wilayah	0	12 Laporan	35,000,000	DINAS KEPENDUDUKAN DAN PENCATATAN SIPIL
2 12 02 2.01 05	Pencatatan, Penatausahaan dan Penerbitan Dokumen Atas Pelaporan Peristiwa Kependudukan	Jumlah Dokumen Pencatatan, Penatausahaan dan Penerbitan Dokumen Atas Pelaporan Peristiwa Kependudukan				16000 Dokumen	16000 Dokumen	80,000,000	50,132,500	50,132,500	Kab. Maros, Semua Kecamatan, Semua Kelurahan	PENDAPATAN ASLI DAERAH (PAD)		4. Peningkatan tata kelola pemerintahan yang baik dan bersih serta kondusivitas wilayah	0	16000 Dokumen	85,000,000	DINAS KEPENDUDUKAN DAN PENCATATAN SIPIL
2 12 02 2.02	Penataan Pendaftaran Penduduk	Jumlah Jenis Kegiatan Penataan Pendaftaran Penduduk	Jenis		Jenis	2 Jenis	2 Jenis	500,000,000	353,100,000	353,100,000					2 Jenis	550,000,000		

**Rancangan Perubahan Rencana Kerja Pemerintah Daerah (RKPD)
Kabupaten Maros
Tahun 2023**

Kode	Urusan/ Bidang Urusan/ Program/ Kegiatan/ Sub Kegiatan	Indikator Program/ Kegiatan/ Sub Kegiatan	Target Akhir Periode RPJMD	Realisasi Capaian RKPD Tahun 2021	Prakiraan Capaian Target RKPD Tahun 2022	Capaian Kinerja dan Kerangka Pendanaan								Kelompok Sasaran	Prakiraan Maju Rencana Tahun 2024		Perangkat Daerah Penanggung Jawab	
						Target 2023		Pagu Indikatif			Lokasi	Sumber Dana	Prioritas		Target	Pagu Indikatif		
						Semula	Menjadi	RKPD 2023	APBD 2023	RKPD 2023 Perubahan			Nasional					Daerah
2.12.02.2.02.02	Pengadaan Dokumen Kependudukan selain Blangko KTP-EI, Formulir, dan Buku Terkait Pendaftaran Penduduk Sesuai dengan Kebutuhan	Jumlah Dokumen Hasil Pendataan Penduduk Non Permanen dan Rentan Administrasi Kependudukan Jumlah Dokumen Kependudukan selain Blangko KTP-EI, Formulir, dan Buku Terkait Pendaftaran Penduduk Sesuai dengan Kebutuhan yang Tersedia				12 Dokumen 0 Dokumen	12 Dokumen 0 Dokumen	500,000,000	353,100,000	353,100,000	Kab. Maros, Semua Kecamatan, Semua Kelurahan	PENDAPATAN ASLI DAERAH (PAD)	4. Peningkatan tata kelola pemerintahan yang baik dan bersih serta kondusivitas wilayah	0	12 Dokumen 0 Dokumen	550,000,000	DINAS KEPENDUDUKAN DAN PENCATATAN SIPIL	
2.12.02.2.03	Penyelenggaraan Pendaftaran Penduduk	Jumlah Jenis Kegiatan Penataan Pendaftaran Penduduk	Jenis		Jenis	2 Jenis	2 Jenis	140,000,000	42,976,300	42,976,300				2 Jenis	150,000,000			
2.12.02.2.03.02	Pelayanan Secara Aktif Pendaftaran Peristiwa Kependudukan dan Pencatatan Peristiwa Penting Terkait Pendaftaran Penduduk	Jumlah Dokumen Hasil Pelayanan Secara Aktif Pendaftaran Peristiwa Kependudukan dan Pencatatan Peristiwa Penting Terkait Pendaftaran Penduduk				5000 Dokumen	5000 Dokumen	95,000,000	24,303,000	24,303,000	Kab. Maros, Tanralili, Semua Kelurahan Kab. Maros, Marusu, Semua Kelurahan	PENDAPATAN ASLI DAERAH (PAD)	Memperkuat Stabilitas Polhukhankam Dan Transformasi Pelayanan Publik	4. Peningkatan tata kelola pemerintahan yang baik dan bersih serta kondusivitas wilayah	0	5000 Dokumen	100,000,000	DINAS KEPENDUDUKAN DAN PENCATATAN SIPIL
2.12.02.2.03.05	Sosialisasi Pendaftaran Penduduk	Jumlah Laporan Hasil Sosialisasi Pendaftaran Penduduk				12 Laporan	12 Laporan	45,000,000	18,673,300	18,673,300	Kab. Maros, Semua Kecamatan, Semua Kelurahan	PENDAPATAN ASLI DAERAH (PAD)	Memperkuat Stabilitas Polhukhankam Dan Transformasi Pelayanan Publik	4. Peningkatan tata kelola pemerintahan yang baik dan bersih serta kondusivitas wilayah	0	12 Laporan	50,000,000	DINAS KEPENDUDUKAN DAN PENCATATAN SIPIL
2.12.02.2.04	Pembinaan dan Pengawasan Penyelenggaraan Pendaftaran Penduduk	Jumlah Jenis Pembinaan dan Pengawasan Penyelenggaraan Pendaftaran Penduduk	Jenis		Jenis	2 Jenis	2 Jenis	0	17,072,000	17,072,000				2 Jenis	95,000,000			
2.12.02.2.04.02	Pembinaan dan Pengawasan Terkait Pendaftaran Penduduk	Jumlah Laporan Pembinaan dan Pengawasan Terkait Pendaftaran Penduduk				12 Laporan	12 Laporan	0	17,072,000	17,072,000	Kab. Maros, Semua Kecamatan, Semua Kelurahan	PENDAPATAN ASLI DAERAH (PAD)	4. Peningkatan tata kelola pemerintahan yang baik dan bersih serta kondusivitas wilayah	0	12 Laporan	70,000,000	DINAS KEPENDUDUKAN DAN PENCATATAN SIPIL	
2.12.02.2.04.03	Bimbingan Teknis Terkait Pendaftaran Penduduk	Jumlah Laporan bimbingan Teknis Terkait Pendaftaran Penduduk				4 Laporan	4 Laporan	0	0	0	Kab. Maros, Semua Kecamatan, Semua Kelurahan	PENDAPATAN ASLI DAERAH (PAD)	Memperkuat Stabilitas Polhukhankam Dan Transformasi Pelayanan Publik	4. Peningkatan tata kelola pemerintahan yang baik dan bersih serta kondusivitas wilayah	0	4 Laporan	25,000,000	DINAS KEPENDUDUKAN DAN PENCATATAN SIPIL

**Rancangan Perubahan Rencana Kerja Pemerintah Daerah (RKPD)
Kabupaten Maros
Tahun 2023**

Kode	Urusan/ Bidang Urusan/ Program/ Kegiatan/ Sub Kegiatan	Indikator Program/ Kegiatan/ Sub Kegiatan	Target Akhir Periode RPJMD	Realisasi Capaian RKPD Tahun 2021	Prakiraan Capaian Target RKPD Tahun 2022	Capaian Kinerja dan Kerangka Pendanaan							Kelompok Sasaran	Prakiraan Maju Rencana Tahun 2024		Perangkat Daerah Penanggung Jawab		
						Target 2023		Pagu Indikatif			Lokasi	Sumber Dana		Prioritas			Target	Pagu Indikatif
						Semula	Menjadi	RKPD 2023	APBD 2023	RKPD 2023 Perubahan				Nasional	Daerah			
2 12 03	PROGRAM PENCATATAN SIPIIL	Persentase Penduduk Yang Mengalami Peristiwa Penting dan Terdapat dalam Pencatatan Sipil	persen		persen	95 persen	95 persen	232,533,000	204,525,000	204,525,000				95 persen	497,000,000			
2 12 03 2.01	Pelayanan Pencatatan Sipil	Persentase Kepemilikan Dokumen Pencatatan Sipil dengan Sistem Layanan Stelsel Pasif	Persen		Persen	90 Persen	90 Persen	32,533,000	99,925,000	99,925,000				90 Persen	198,000,000			
2 12 03 2.01 01	Pencatatan, Penatausahaan dan Penerbitan Dokumen Atas Pelaporan Peristiwa Penting	Jumlah Dokumen Hasil Pencatatan, Penatausahaan dan Penerbitan Dokumen Atas Pelaporan Peristiwa Penting				21600 Dokumen	21600 Dokumen	12,650,000	79,925,000	79,925,000	Kab. Maros, Semua Kecamatan, Semua Kelurahan	PENDAPATAN ASLI DAERAH (PAD)	4. Peningkatan tata kelola pemerintahan yang baik dan bersih serta konduktivitas wilayah	0	21600 Dokumen	98,000,000	DINAS KEPENDUDUKA N DAN PENCATATAN SIPIIL	
2 12 03 2.01 02	Peningkatan dalam Pelayanan Pencatatan Sipil	Jumlah Layanan Pencatatan Sipil yang Ditingkatkan				4 Layanan	4 Layanan	19,883,000	0	0	Kab. Maros, Semua Kecamatan, Semua Kelurahan	PENDAPATAN ASLI DAERAH (PAD)	4. Peningkatan tata kelola pemerintahan yang baik dan bersih serta konduktivitas wilayah	0	4 Layanan	40,000,000	DINAS KEPENDUDUKA N DAN PENCATATAN SIPIIL	
2 12 03 2.01 03	Pengumpulan, Analisis, dan Diseminasi Data Pencatatan Sipil	Jumlah Dokumen Hasil Pengumpulan, Analisis, dan Diseminasi Data Pencatatan Sipil				12 Dokumen	12 Dokumen	0	0	0	Kab. Maros, Turikale, Turikale	PENDAPATAN ASLI DAERAH (PAD)	Memperkuat Stabilitas Polhukhankam Dan Transformasi Pelayanan Publik	4. Peningkatan tata kelola pemerintahan yang baik dan bersih serta konduktivitas wilayah	0	12 Dokumen	25,000,000	DINAS KEPENDUDUKA N DAN PENCATATAN SIPIIL
2 12 03 2.01 05	Pengadaan Dokumen Kependudukan selain Blangko KTP-EI, Formulir, dan Buku Terkait Pencatatan Sipil Sesuai dengan Kebutuhan	Jumlah Dokumen Kependudukan selain Blangko KTP-EI, Formulir, dan Buku Terkait Pencatatan Sipil Sesuai dengan Kebutuhan yang Tersedia				3 Paket	3 Paket	0	20,000,000	20,000,000	Kab. Maros, Turikale, Turikale	PENDAPATAN ASLI DAERAH (PAD)	Memperkuat Stabilitas Polhukhankam Dan Transformasi Pelayanan Publik	4. Peningkatan tata kelola pemerintahan yang baik dan bersih serta konduktivitas wilayah	0	3 Paket	35,000,000	DINAS KEPENDUDUKA N DAN PENCATATAN SIPIIL
2 12 03 2.02	Penyelenggaraan Pencatatan Sipil	ersentase Kepemilikan Dokumen Pencatatan Sipil Bagi Masyarakat Miskin	Persen		Persen	95 Persen	95 Persen	175,000,000	85,940,000	85,940,000				95 Persen	189,000,000			
2 12 03 2.02 03	Koordinasi antar Lembaga Pemerintah dan Lembaga Non- Pemerintah di Kabupaten/Kota dalam Penertiban Pelayanan Pencatatan Sipil	Jumlah Laporan Hasil Koordinasi Antar Lembaga Pemerintah dan Lembaga Non- Pemerintah di Kabupaten/Kota dalam Penertiban Pelayanan Pencatatan Sipil				12 Laporan	12 Laporan	25,000,000	49,440,000	49,440,000	Kab. Maros, Semua Kecamatan, Semua Kelurahan	PENDAPATAN ASLI DAERAH (PAD)	4. Peningkatan tata kelola pemerintahan yang baik dan bersih serta konduktivitas wilayah	0	12 Laporan	30,000,000	DINAS KEPENDUDUKA N DAN PENCATATAN SIPIIL	

**Rancangan Perubahan Rencana Kerja Pemerintah Daerah (RKPD)
Kabupaten Maros
Tahun 2023**

Kode	Urusan/ Bidang Urusan/ Program/ Kegiatan/ Sub Kegiatan	Indikator Program/ Kegiatan/ Sub Kegiatan	Target Akhir Periode RPJMD	Realisasi Capaian RKPD Tahun 2021	Prakiraan Capaian Target RKPD Tahun 2022	Capaian Kinerja dan Kerangka Pendanaan									Kelompok Sasaran	Prakiraan Maju Rencana Tahun 2024		Perangkat Daerah Penanggung Jawab
						Target 2023		Pagu Indikatif			Lokasi	Sumber Dana	Prioritas			Target	Pagu Indikatif	
						Semula	Menjadi	RKPD 2023	APBD 2023	RKPD 2023 Perubahan			Nasional	Daerah				
2.12.03.2.02.04	Pelayanan Secara Aktif Pendaftaran Peristiwa Kependudukan dan Pencatatan Peristiwa Penting Terkait Pencatatan Sipil	Jumlah Laporan Hasil Pelayanan Secara Aktif Pendaftaran Peristiwa Kependudukan dan Pencatatan Peristiwa Penting Terkait Pencatatan Sipil				3000 Laporan	3000 Laporan	95,000,000	15,130,000	15,130,000	Kab. Maros, Semua Kecamatan, Semua Kelurahan	PENDAPATAN ASLI DAERAH (PAD)	4. Peningkatan tata kelola pemerintahan yang baik dan bersih serta kondusivitas wilayah	0	3000 Laporan	98,000,000	DINAS KEPENDUDUKAN DAN PENCATATAN SIPIL	
2.12.03.2.02.06	Fasilitasi Terkait Pencatatan Sipil	Jumlah Laporan Hasil Fasilitasi Pencatatan Sipil				20 Laporan	20 Laporan	20,000,000	0	0	Kab. Maros, Semua Kecamatan, Semua Kelurahan	PENDAPATAN ASLI DAERAH (PAD)	4. Peningkatan tata kelola pemerintahan yang baik dan bersih serta kondusivitas wilayah	0	20 Laporan	25,000,000	DINAS KEPENDUDUKAN DAN PENCATATAN SIPIL	
2.12.03.2.02.08	Sosialisasi Terkait Pencatatan Sipil	Jumlah Laporan Hasil sosialisasi Pencatatan Sipil				12 Laporan	12 Laporan	35,000,000	21,370,000	21,370,000		PENDAPATAN ASLI DAERAH (PAD)	4. Peningkatan tata kelola pemerintahan yang baik dan bersih serta kondusivitas wilayah	0	12 Laporan	36,000,000	DINAS KEPENDUDUKAN DAN PENCATATAN SIPIL	
2.12.03.2.03	Pembinaan dan Pengawasan Penyelenggaraan Pencatatan Sipil	Jumlah Jenis Pembinaan dan Pengawasan Penyelenggaraan Pencatatan Sipil	Jenis		Jenis	2 Jenis	2 Jenis	25,000,000	18,660,000	18,660,000					2 Jenis	110,000,000		
2.12.03.2.03.02	Pembinaan dan Pengawasan Terkait Pencatatan Sipil	Jumlah Laporan Hasil Pembinaan dan Pengawasan Pencatatan Sipil yang Telah Dilakukan				12 Laporan	12 Laporan	0	18,660,000	18,660,000	Kab. Maros, Semua Kecamatan, Semua Kelurahan	PENDAPATAN ASLI DAERAH (PAD) Dana Transfer Umum-Dana Alokasi Umum	4. Peningkatan tata kelola pemerintahan yang baik dan bersih serta kondusivitas wilayah	0	12 Laporan	80,000,000	DINAS KEPENDUDUKAN DAN PENCATATAN SIPIL	
2.12.03.2.03.04	Bimbingan Teknis Terkait Pencatatan Sipil	Jumlah Laporan Hasil Bimbingan Teknis Terkait Pencatatan Sipil				2 Laporan	2 Laporan	25,000,000	0	0	Kab. Maros, Turikale, Turikale	PENDAPATAN ASLI DAERAH (PAD)	4. Peningkatan tata kelola pemerintahan yang baik dan bersih serta kondusivitas wilayah	0	2 Laporan	30,000,000	DINAS KEPENDUDUKAN DAN PENCATATAN SIPIL	
2.12.04	PROGRAM PENGELOLAAN INFORMASI ADMINISTRASI KEPENDUDUKAN	Persentase pemanfaatan data dan Informasi Kependudukan	Persen		Persen	100 Persen	100 Persen	715,000,000	515,045,000	515,045,000					100 Persen	815,000,000		
2.12.04.2.01	Pengumpulan Data Kependudukan dan Pemanfaatan dan Penyajian Database Kependudukan	Persentase Ketersediaan Data Base Kependudukan Untuk Pemanfaatan Data	Persen		Persen	100 Persen	100 Persen	125,000,000	44,919,000	44,919,000					100 Persen	140,000,000		

**Rancangan Perubahan Rencana Kerja Pemerintah Daerah (RKPD)
Kabupaten Maros
Tahun 2023**

Kode	Urusan/ Bidang Urusan/ Program/ Kegiatan/ Sub Kegiatan	Indikator Program/ Kegiatan/ Sub Kegiatan	Target Akhir Periode RPJMD	Realisasi Capaian RKPD Tahun 2021	Prakiraan Capaian Target RKPD Tahun 2022	Capaian Kinerja dan Kerangka Pendanaan							Kelompok Sasaran	Prakiraan Maju Rencana Tahun 2024		Perangkat Daerah Penanggung Jawab		
						Target 2023		Pagu Indikatif			Lokasi	Sumber Dana		Prioritas			Target	Pagu Indikatif
						Semula	Menjadi	RKPD 2023	APBD 2023	RKPD 2023 Perubahan				Nasional	Daerah			
2.12.04.2.01.01	Pengolahan dan Penyajian Data Kependudukan	Jumlah Dokumen Data Kependudukan yang Diolah dan Disajikan				0 Dokumen	0 Dokumen	45,000,000	6,134,000	6,134,000		PENDAPATAN ASLI DAERAH (PAD)			0	0 Dokumen	50,000,000	DINAS KEPENDUDUKAN DAN PENCATATAN SIPIL
2.12.04.2.01.02	Kerja Sama Pemanfaatan Data Kependudukan	Jumlah Dokumen Kerja Sama Pemanfaatan Data Kependudukan				20 Dokumen	20 Dokumen	60,000,000	38,785,000	38,785,000		PENDAPATAN ASLI DAERAH (PAD)			0	20 Dokumen	65,000,000	DINAS KEPENDUDUKAN DAN PENCATATAN SIPIL
2.12.04.2.01.03	Inventarisasi Data untuk Kepentingan Pembangunan Daerah	Jumlah Laporan Hasil Inventarisasi Data untuk Kepentingan Pembangunan Daerah				12 Laporan	12 Laporan	20,000,000	0	0	Kab. Maros, Semua Kecamatan, Semua Kelurahan	Dana Transfer Umum-Dana Alokasi Umum	Memperkuat Stabilitas Polhukhankam Dan Transformasi Pelayanan Publik	4. Peningkatan tata kelola pemerintahan yang baik dan bersih serta konduktivitas wilayah	0	12 Laporan	25,000,000	DINAS KEPENDUDUKAN DAN PENCATATAN SIPIL
2.12.04.2.02	Penataan Pengelolaan Informasi Administrasi Kependudukan	Jumlah Dokumen Laporan Pengelolaan Informasi Administrasi Kependudukan	Dokumen		Dokumen	12 Dokumen	12 Dokumen	15,000,000	0	0						12 Dokumen	25,000,000	
2.12.04.2.02.01	Penyusunan Tata Cara Perencanaan, Pelaksanaan, Pemantauan, Evaluasi, Pengendalian, dan Pelaporan Penyelenggaraan Adminduk Terkait Pengelolaan Informasi Administrasi Kependudukan	Jumlah Dokumen Tata Cara Perencanaan, Pelaksanaan, Pemantauan, Evaluasi, Pengendalian, dan Pelaporan Penyelenggaraan Adminduk Terkait Pengelolaan Informasi Administrasi Kependudukan yang Disusun				2 Dokumen	2 Dokumen	15,000,000	0	0	Kab. Maros, Turikale, Turikale	PENDAPATAN ASLI DAERAH (PAD)		4. Peningkatan tata kelola pemerintahan yang baik dan bersih serta konduktivitas wilayah	0	2 Dokumen	25,000,000	DINAS KEPENDUDUKAN DAN PENCATATAN SIPIL
2.12.04.2.03	Penyelenggaraan Pengelolaan Informasi Administrasi Kependudukan	Jumlah Kegiatan Fasilitasi Penyelenggaraan PIAK	Kegiatan		Kegiatan	1 Kegiatan	1 Kegiatan	550,000,000	453,481,500	453,481,500						1 Kegiatan	620,000,000	
2.12.04.2.03.03	Fasilitasi Terkait Pengelolaan Informasi Administrasi Kependudukan	Jumlah Laporan Hasil Fasilitasi Pengelolaan Informasi Administrasi Kependudukan				12 Laporan	12 Laporan	400,000,000	412,000,000	412,000,000	Kab. Maros, Semua Kecamatan, Semua Kelurahan	PENDAPATAN ASLI DAERAH (PAD)		4. Peningkatan tata kelola pemerintahan yang baik dan bersih serta konduktivitas wilayah	0	12 Laporan	450,000,000	DINAS KEPENDUDUKAN DAN PENCATATAN SIPIL
2.12.04.2.03.04	Penyelenggaraan Pemanfaatan Data Kependudukan	Jumlah Dokumen Penyelenggaraan Pemanfaatan Data Kependudukan				12 Dokumen	12 Dokumen	65,000,000	10,988,500	10,988,500	Kab. Maros, Semua Kecamatan, Semua Kelurahan	PENDAPATAN ASLI DAERAH (PAD)		4. Peningkatan tata kelola pemerintahan yang baik dan bersih serta konduktivitas wilayah	0	12 Dokumen	70,000,000	DINAS KEPENDUDUKAN DAN PENCATATAN SIPIL

**Rancangan Perubahan Rencana Kerja Pemerintah Daerah (RKPD)
Kabupaten Maros
Tahun 2023**

Kode	Urusan/ Bidang Urusan/ Program/ Kegiatan/ Sub Kegiatan	Indikator Program/ Kegiatan/ Sub Kegiatan	Target Akhir Periode RPJMD	Realisasi Capaian RKPD Tahun 2021	Prakiraan Capaian Target RKPD Tahun 2022	Capaian Kinerja dan Kerangka Pendanaan								Kelompok Sasaran	Prakiraan Maju Rencana Tahun 2024		Perangkat Daerah Penanggung Jawab	
						Target 2023		Pagu Indikatif			Lokasi	Sumber Dana	Prioritas		Target	Pagu Indikatif		
						Semula	Menjadi	RKPD 2023	APBD 2023	RKPD 2023 Perubahan			Nasional					Daerah
2.12.04.2.03.06	Kerja Sama dengan Organisasi Kemasyarakatan dan Perguruan Tinggi	Jumlah Dokumen Kerja Sama dengan Organisasi Kemasyarakatan dan Perguruan Tinggi				3 Dokumen	3 Dokumen	30,000,000	22,728,000	22,728,000	Kab. Maros, Semua Kecamatan, Semua Kelurahan	PENDAPATAN ASLI DAERAH (PAD)	4. Peningkatan tata kelola pemerintahan yang baik dan bersih serta kondusivitas wilayah	0	3 Dokumen	35,000,000	DINAS KEPENDUDUKAN DAN PENCATATAN SIPIL	
2.12.04.2.03.07	Komunikasi, Informasi, dan Edukasi kepada Pemangku Kepentingan dan Masyarakat	Jumlah Dokumen Hasil Komunikasi, Informasi, dan Edukasi kepada Pemangku Kepentingan dan Masyarakat Jumlah Dokumen Penyelenggaraan Pemanfaatan Data Kependudukan				0 Laporan 3 Dokumen	0 Laporan 3 Dokumen	30,000,000	0	0	Kab. Maros, Semua Kecamatan, Semua Kelurahan	PENDAPATAN ASLI DAERAH (PAD)	4. Peningkatan tata kelola pemerintahan yang baik dan bersih serta kondusivitas wilayah	0	0 Laporan 3 Dokumen	35,000,000	DINAS KEPENDUDUKAN DAN PENCATATAN SIPIL	
2.12.04.2.03.08	Penyajian Data Kependudukan yang Akurat dan dapat Dipertanggungjawabkan	Jumlah Dokumen Data Kependudukan yang Akurat dan Dapat Dipertanggungjawabkan				12 Dokumen	12 Dokumen	25,000,000	7,765,000	7,765,000	Kab. Maros, Semua Kecamatan, Semua Kelurahan	PENDAPATAN ASLI DAERAH (PAD)	4. Peningkatan tata kelola pemerintahan yang baik dan bersih serta kondusivitas wilayah	0	12 Dokumen	30,000,000	DINAS KEPENDUDUKAN DAN PENCATATAN SIPIL	
2.12.04.2.04	Pembinaan dan Pengawasan Pengelolaan Informasi Administrasi Kependudukan	Jumlah Dokumen Laporan Kegiatan Pembinaan dan Pengawasan PIAK	Dokumen		Dokumen	12 Dokumen	12 Dokumen	25,000,000	16,644,500	16,644,500					12 Dokumen	30,000,000		
2.12.04.2.04.01	Pembinaan dan Pengawasan Terkait Pengelolaan Informasi Administrasi Kependudukan	Jumlah Laporan Hasil Pembinaan dan Pengawasan Pengelolaan Informasi Administrasi Kependudukan				12 Laporan	12 Laporan	25,000,000	16,644,500	16,644,500	Kab. Maros, Semua Kecamatan, Semua Kelurahan	PENDAPATAN ASLI DAERAH (PAD)	Memperkuat Stabilitas Polhukhankam Dan Transformasi Pelayanan Publik 4. Peningkatan tata kelola pemerintahan yang baik dan bersih serta kondusivitas wilayah	0	12 Laporan	30,000,000	DINAS KEPENDUDUKAN DAN PENCATATAN SIPIL	
2.12.05	PROGRAM PENGELOLAAN PROFIL KEPENDUDUKAN	Persentase Pemanfaatan Data Dan Informasi Kependudukan	persen		persen	100 persen	100 persen	45,000,000	10,894,000	10,894,000					100 persen	55,000,000		
2.12.05.2.01	Penyusunan Profil Kependudukan	Jumlah Jenis Media Profil Data Base Kependudukan	Jenis		Jenis	2 Jenis	2 Jenis	45,000,000	10,894,000	10,894,000					2 Jenis	55,000,000		
2.12.05.2.01.01	Penyediaan Data Kependudukan Kabupaten/Kota	Jumlah Data Kependudukan Kabupaten/Kota				12 Dokumen	12 Dokumen	25,000,000	10,894,000	10,894,000	Kab. Maros, Semua Kecamatan, Semua Kelurahan	PENDAPATAN ASLI DAERAH (PAD)	4. Peningkatan tata kelola pemerintahan yang baik dan bersih serta kondusivitas wilayah	0	12 Dokumen	30,000,000	DINAS KEPENDUDUKAN DAN PENCATATAN SIPIL	

**Rancangan Perubahan Rencana Kerja Pemerintah Daerah (RKPD)
Kabupaten Maros
Tahun 2023**

Kode	Urusan/ Bidang Urusan/ Program/ Kegiatan/ Sub Kegiatan	Indikator Program/ Kegiatan/ Sub Kegiatan	Target Akhir Periode RPJMD	Realisasi Capaian RKPD Tahun 2021	Prakiraan Capaian Target RKPD Tahun 2022	Capaian Kinerja dan Kerangka Pendanaan								Kelompok Sasaran	Prakiraan Maju Rencana Tahun 2024		Perangkat Daerah Penanggung Jawab	
						Target 2023		Pagu Indikatif			Lokasi	Sumber Dana	Prioritas		Target	Pagu Indikatif		
						Semula	Menjadi	RKPD 2023	APBD 2023	RKPD 2023 Perubahan			Nasional					Daerah
2 12 05 2.01 02	Penyusunan Profil Data Perkembangan dan Proyeksi Kependudukan serta Kebutuhan yang Lain	Jumlah Dokumen Profil Data Perkembangan dan Proyeksi Kependudukan serta Kebutuhan yang Lain yang tersusun									Kab. Maros, Semua Kecamatan, Semua Kelurahan	PENDAPATAN ASLI DAERAH (PAD)	4. Peningkatan tata kelola pemerintahan yang baik dan bersih serta konduktivitas wilayah	0	2 Dokumen	25,000,000	DINAS KEPENDUDUKAN DAN PENCATATAN SIPIIL	
TOTAL								6,851,843,000	5,896,873,068	5,896,873,068					7,880,010,000			

**Rancangan Perubahan Rencana Kerja Pemerintah Daerah (RKPD)
Kabupaten Maros
Tahun 2023**

Kode	Urusan/ Bidang Urusan/ Program/ Kegiatan/ Sub Kegiatan	Indikator Program/ Kegiatan/ Sub Kegiatan	Target Akhir Periode RPJMD	Realisasi Capaian RKPD Tahun 2021	Prakiraan Capaian Target RKPD Tahun 2022	Capaian Kinerja dan Kerangka Pendanaan							Kelompok Sasaran	Prakiraan Maju Rencana Tahun 2024		Perangkat Daerah Penanggung Jawab						
						Target 2023		Pagu Indikatif			Lokasi	Sumber Dana		Prioritas			Target	Pagu Indikatif				
						Semula	Menjadi	RKPD 2023	APBD 2023	RKPD 2023 Perubahan				Nasional	Daerah							
2						URUSAN PEMERINTAHAN WAJIB YANG TIDAK BERKAITAN DENGAN PELAYANAN DASAR																
2	13					URUSAN PEMERINTAHAN BIDANG PEMBERDAYAAN MASYARAKAT DAN DESA				10,312,449,221	7,033,431,215	7,033,431,215			8,813,949,221							
2	13	01				PROGRAM PENUNJANG URUSAN Pemerintahan DAERAH KABUPATEN/KOTA	Persentase Layanan Penunjang Pelaksanaan Urusan Pemerintahan.	Persen	Persen	100 Persen	100 Persen	5,229,449,221	4,484,247,215	4,484,247,215			100 Persen	5,248,949,221				
2	13	01	2.01			Perencanaan, Penganggaran, dan Evaluasi Kinerja Perangkat Daerah	Jumlah Dokumen Perencanaan Dan Pelaporan Perangkat Daerah	Dokumen	Dokumen	19 Dokumen	19 Dokumen	27,500,000	10,000,000	10,000,000			19 Dokumen	29,500,000				
2	13	01	2.01	01		Penyusunan Dokumen Perencanaan Perangkat Daerah	Jumlah Dokumen Perencanaan Perangkat Daerah Jumlah Dokumen Perencanaan Perangkat Daerah			0 Dokumen 2 Dokumen	0 Dokumen 2 Dokumen	3,500,000	1,670,000	1,670,000	Kab. Maros, Turikale, Pettuadae	PENDAPATAN ASLI DAERAH (PAD)		4. Peningkatan tata kelola pemerintahan yang baik dan bersih serta konduktivitas wilayah	ASN Dinas Pemberday aan Masyarakat Desa Kab. Maros	0 Dokumen 2 Dokumen	4,000,000	DINAS PEMBERDAYAAN MASYARAKAT DAN DESA
2	13	01	2.01	02		Koordinasi dan Penyusunan Dokumen RKA- SKPD	Jumlah Dokumen RKA- SKPD dan Laporan Hasil Koordinasi Penyusunan Dokumen RKA-SKPD			1 Dokumen	1 Dokumen	3,500,000	1,625,000	1,625,000	Kab. Maros, Turikale, Pettuadae	PENDAPATAN ASLI DAERAH (PAD)		4. Peningkatan tata kelola pemerintahan yang baik dan bersih serta konduktivitas wilayah	ASN Dinas Pemberday aan Masyarakat Desa Kab. Maros	1 Dokumen	3,500,000	DINAS PEMBERDAYAAN MASYARAKAT DAN DESA
2	13	01	2.01	03		Koordinasi dan Penyusunan Dokumen Perubahan RKA- SKPD	Jumlah Dokumen Perubahan RKA-SKPD dan Laporan Hasil Koordinasi Penyusunan Dokumen Perubahan RKA-SKPD			1 Dokumen	1 Dokumen	3,500,000	1,225,000	1,225,000	Kab. Maros, Turikale, Pettuadae	PENDAPATAN ASLI DAERAH (PAD)			ASN Dinas Pemberday aan Masyarakat Desa Kab. Maros	1 Dokumen	3,500,000	DINAS PEMBERDAYAAN MASYARAKAT DAN DESA
2	13	01	2.01	04		Koordinasi dan Penyusunan Dokumen DPA- SKPD	Jumlah Dokumen DPA- SKPD dan Laporan Hasil Koordinasi Penyusunan Dokumen DPA-SKPD			1 Dokumen	1 Dokumen	3,500,000	1,625,000	1,625,000	Kab. Maros, Turikale, Pettuadae	PENDAPATAN ASLI DAERAH (PAD)			ASN Dinas Pemberday aan Masyarakat Desa Kab. Maros	1 Dokumen	3,500,000	DINAS PEMBERDAYAAN MASYARAKAT DAN DESA
2	13	01	2.01	05		Koordinasi dan Penyusunan Perubahan DPA- SKPD	Jumlah Dokumen Perubahan DPA-SKPD dan Laporan Hasil Koordinasi Penyusunan Dokumen Perubahan DPA-SKPD			1 Dokumen	1 Dokumen	3,500,000	1,225,000	1,225,000	Kab. Maros, Turikale, Pettuadae	PENDAPATAN ASLI DAERAH (PAD)		4. Peningkatan tata kelola pemerintahan yang baik dan bersih serta konduktivitas wilayah	ASN Dinas Pemberday aan Masyarakat Desa Kab. Maros	1 Dokumen	3,500,000	DINAS PEMBERDAYAAN MASYARAKAT DAN DESA
2	13	01	2.01	06		Koordinasi dan Penyusunan Laporan Capaian Kinerja dan Ikhtisar Realisasi Kinerja SKPD	Jumlah Dokumen SAKIP-PD			1 Laporan	1 Laporan	5,000,000	1,360,000	1,360,000	Kab. Maros, Turikale, Pettuadae	PENDAPATAN ASLI DAERAH (PAD)		4. Peningkatan tata kelola pemerintahan yang baik dan bersih serta konduktivitas wilayah	ASN Dinas Pemberday aan Masyarakat Desa Kab. Maros	1 Laporan	5,000,000	DINAS PEMBERDAYAAN MASYARAKAT DAN DESA

Rancangan Perubahan Rencana Kerja Pemerintah Daerah (RKPD)
Kabupaten Maros
Tahun 2023

Kode	Urusan/ Bidang Urusan/ Program/ Kegiatan/ Sub Kegiatan	Indikator Program/ Kegiatan/ Sub Kegiatan	Target Akhir Periode RPJMD	Realisasi Capaian RKPD Tahun 2021	Prakiraan Capaian Target RKPD Tahun 2022	Capaian Kinerja dan Kerangka Pendanaan								Kelompok Sasaran	Prakiraan Maju Rencana Tahun 2024		Perangkat Daerah Penanggung Jawab	
						Target 2023		Pagu Indikatif			Lokasi	Sumber Dana	Prioritas		Target	Pagu Indikatif		
						Semula	Menjadi	RKPD 2023	APBD 2023	RKPD 2023 Perubahan			Nasional					Daerah
2.13.01.2.01.07	Evaluasi Kinerja Perangkat Daerah	Jumlah Dokumen Laporan Kinerja (LAPKIN) Perangkat Daerah Jumlah Laporan Evaluasi Kinerja Perangkat Daerah				12 Laporan 0 Laporan	12 Laporan 0 Laporan	5,000,000	1,270,000	1,270,000	Kab. Maros, Turikale, Pettuadae	PENDAPATAN ASLI DAERAH (PAD)			ASN Dinas Pemberdayaan Masyarakat Desa Kab. Maros	12 Laporan 0 Laporan	6,500,000	DINAS PEMBERDAYAAN MASYARAKAT DAN DESA
2.13.01.2.02	Administrasi Keuangan Perangkat Daerah	Jumlah Dokumen Laporan Pelaksanaan Administrasi Keuangan	Dokumen		Dokumen	57 Dokumen	57 Dokumen	3,833,049,221	3,986,236,015	3,986,236,015						57 Dokumen	3,833,049,221	
2.13.01.2.02.01	Penyediaan Gaji dan Tunjangan ASN	Jumlah Dokumen Laporan Pembayaran Gaji Dan Tunjangan Jumlah Orang yang Menerima Gaji dan Tunjangan ASN				14 Dokumen 0 Orang/bulan	14 Dokumen 0 Orang/bulan	3,707,549,221	3,897,476,015	3,897,476,015	Kab. Maros, Turikale, Pettuadae	Dana Transfer Umum-Dana Alokasi Umum	Memperkuat Stabilitas Polhukhankam Dan Transformasi Pelayanan Publik	4. Peningkatan tata kelola pemerintahan yang baik dan bersih serta konduktivitas wilayah	ASN Dinas PMD	14 Dokumen 0 Orang/bulan	3,707,549,221	DINAS PEMBERDAYAAN MASYARAKAT DAN DESA
2.13.01.2.02.03	Pelaksanaan Penatausahaan dan Pengujian/Verifikasi Keuangan SKPD	Jumlah Dokumen Laporan Atas Hasil Penatausahaan dan Verifikasi Keuangan PD Jumlah Dokumen Penatausahaan dan Pengujian/Verifikasi Keuangan SKPD				12 Dokumen 0 Dokumen	12 Dokumen 0 Dokumen	100,000,000	88,760,000	88,760,000	Kab. Maros, Turikale, Pettuadae	PENDAPATAN ASLI DAERAH (PAD) DAU Tambahan Dukungan Pendanaan atas Kebijakan Penggajian Pegawai Pemerintah dengan Perjanjian Kerja	Memperkuat Stabilitas Polhukhankam Dan Transformasi Pelayanan Publik		ASN Dinas PMD	12 Dokumen 0 Dokumen	100,000,000	DINAS PEMBERDAYAAN MASYARAKAT DAN DESA
2.13.01.2.02.05	Koordinasi dan Penyusunan Laporan Keuangan Akhir Tahun SKPD	Jumlah Dokumen Laporan Keuangan Akhir Tahun PD				1 Dokumen	1 Dokumen	8,500,000	0	0	Kab. Maros, Turikale, Pettuadae	PENDAPATAN ASLI DAERAH (PAD)	Memperkuat Stabilitas Polhukhankam Dan Transformasi Pelayanan Publik		ASN Dinas PMD	1 Dokumen	8,500,000	DINAS PEMBERDAYAAN MASYARAKAT DAN DESA
2.13.01.2.02.07	Koordinasi dan Penyusunan Laporan Keuangan Bulanan/ Triwulanan/ Semesteran SKPD dan Laporan Koordinasi Penyusunan Laporan Keuangan Bulanan/Triwulanan/Semesteran SKPD	Jumlah Dokumen Laporan Keuangan Bulanan/ Triwulanan/ Semesteran SKPD dan Laporan Koordinasi Penyusunan Laporan Keuangan Bulanan/Triwulanan/Semesteran SKPD				18 Dokumen	18 Dokumen	8,500,000	0	0	Kab. Maros, Turikale, Pettuadae	PENDAPATAN ASLI DAERAH (PAD)	Memperkuat Stabilitas Polhukhankam Dan Transformasi Pelayanan Publik		ASN Dinas PMD	18 Dokumen	8,500,000	DINAS PEMBERDAYAAN MASYARAKAT DAN DESA
2.13.01.2.03	Administrasi Barang Milik Daerah pada Perangkat Daerah	Jumlah Dokumen Laporan Pelaksanaan Administrasi Barang Milik Daerah pada Perangkat Daerah	Dokumen		Dokumen	27 Dokumen	27 Dokumen	26,000,000	0	0						27 Dokumen	28,500,000	

Rancangan Perubahan Rencana Kerja Pemerintah Daerah (RKPD)
Kabupaten Maros
Tahun 2023

Kode	Urusan/ Bidang Urusan/ Program/ Kegiatan/ Sub Kegiatan	Indikator Program/ Kegiatan/ Sub Kegiatan	Target Akhir Periode RPJMD	Realisasi Capaian RKPD Tahun 2021	Prakiraan Capaian Target RKPD Tahun 2022	Capaian Kinerja dan Kerangka Pendanaan							Kelompok Sasaran	Prakiraan Maju Rencana Tahun 2024		Perangkat Daerah Penanggung Jawab		
						Target 2023		Pagu Indikatif			Lokasi	Sumber Dana		Prioritas			Target	Pagu Indikatif
						Semula	Menjadi	RKPD 2023	APBD 2023	RKPD 2023 Perubahan				Nasional	Daerah			
2.13.01.2.03.01	Penyusunan Perencanaan Kebutuhan Barang Milik Daerah SKPD	Jumlah Dokumen Perencanaan Kebutuhan Barang Milik Daerah Jumlah Rencana Kebutuhan Barang Milik Daerah SKPD				1 Dokumen 0 Dokumen	1 Dokumen 0 Dokumen	5,000,000	0	0	Kab. Maros, Turikale, Pettuadae	PENDAPATAN ASLI DAERAH (PAD)	Memperkuat Stabilitas Polhukhankam Dan Transformasi Pelayanan Publik	ASN Dinas PMD	1 Dokumen 0 Dokumen	6,000,000	DINAS PEMBERDAYAAN MASYARAKAT DAN DESA	
2.13.01.2.03.04	Pembinaan, Pengawasan, dan Pengendalian Barang Milik Daerah pada SKPD	Jumlah Dokumen Laporan Hasil Pembinaan, Pengawasan, Dan Pengendalian BMD-PD Jumlah Laporan Hasil Pembinaan, Pengawasan, dan Pengendalian Barang Milik Daerah pada SKPD				12 Dokumen 0 Laporan	12 Dokumen 0 Laporan	3,500,000	0	0	Kab. Maros, Turikale, Pettuadae	PENDAPATAN ASLI DAERAH (PAD)	Memperkuat Stabilitas Polhukhankam Dan Transformasi Pelayanan Publik	ASN Dinas PMD	12 Dokumen 0 Laporan	4,000,000	DINAS PEMBERDAYAAN MASYARAKAT DAN DESA	
2.13.01.2.03.05	Rekonsiliasi dan Penyusunan Laporan Barang Milik Daerah pada SKPD	Jumlah Dokumen Laporan Hasil Pelaksanaan Rekonsiliasi BMD-PD Jumlah Laporan Rekonsiliasi dan Penyusunan Laporan Barang Milik Daerah pada SKPD				1 Dokumen 0 Laporan	1 Dokumen 0 Laporan	5,000,000	0	0	Kab. Maros, Turikale, Pettuadae	PENDAPATAN ASLI DAERAH (PAD)	Memperkuat Stabilitas Polhukhankam Dan Transformasi Pelayanan Publik	ASN Dinas PMD	1 Dokumen 0 Laporan	5,000,000	DINAS PEMBERDAYAAN MASYARAKAT DAN DESA	
2.13.01.2.03.06	Penatausahaan Barang Milik Daerah pada SKPD	Jumlah Dokumen Laporan Hasil Pelaksanaan Penatausahaan BMD- PD				1 Dokumen	1 Dokumen	7,500,000	0	0	Kab. Maros, Turikale, Pettuadae	PENDAPATAN ASLI DAERAH (PAD)	Memperkuat Stabilitas Polhukhankam Dan Transformasi Pelayanan Publik	ASN Dinas PMD	1 Dokumen	7,500,000	DINAS PEMBERDAYAAN MASYARAKAT DAN DESA	
2.13.01.2.05	Administrasi Kepegawaian Perangkat Daerah	Jumlah Aparatur PD Yang Mendapatkan Layanan Administrasi Kepegawaian	Orang		Orang	62 Orang	62 Orang	65,900,000	0	0					62 Orang	65,900,000		
2.13.01.2.05.04	Koordinasi dan Pelaksanaan Sistem Informasi Kepegawaian	Jumlah Dokumen Laporan Hasil Pelaksanaan pengelolaan Sistem Informasi kepegawaian PD				12 Dokumen	12 Dokumen	7,500,000	0	0	Kab. Maros, Turikale, Pettuadae	PENDAPATAN ASLI DAERAH (PAD)		ASN Dinas PMD	12 Dokumen	7,500,000	DINAS PEMBERDAYAAN MASYARAKAT DAN DESA	
2.13.01.2.05.05	Monitoring, Evaluasi, dan Penilaian Kinerja Pegawai	Jumlah Dokumen Laporan Hasil Penilaian Kerja Pegawai				12 Dokumen	12 Dokumen	7,500,000	0	0	Kab. Maros, Turikale, Pettuadae	PENDAPATAN ASLI DAERAH (PAD)		ASN Dinas PMD	12 Dokumen	7,500,000	DINAS PEMBERDAYAAN MASYARAKAT DAN DESA	
2.13.01.2.06	Administrasi Umum Perangkat Daerah	Jumlah Jenis Layanan Administrasi Umum PD Yang Dilaksanakan	Jenis		Jenis	8 Jenis	8 Jenis	590,000,000	234,491,200	234,491,200					8 Jenis	590,000,000		

Rancangan Perubahan Rencana Kerja Pemerintah Daerah (RKPD)
Kabupaten Maros
Tahun 2023

Kode	Urusan/ Bidang Urusan/ Program/ Kegiatan/ Sub Kegiatan	Indikator Program/ Kegiatan/ Sub Kegiatan	Target Akhir Periode RPJMD	Realisasi Capaian RKPD Tahun 2021	Prakiraan Capaian Target RKPD Tahun 2022	Capaian Kinerja dan Kerangka Pendanaan							Kelompok Sasaran	Prakiraan Maju Rencana Tahun 2024		Perangkat Daerah Penanggung Jawab		
						Target 2023		Pagu Indikatif			Lokasi	Sumber Dana		Prioritas			Target	Pagu Indikatif
						Semula	Menjadi	RKPD 2023	APBD 2023	RKPD 2023 Perubahan				Nasional	Daerah			
2.13.01.2.06.01	Penyediaan Komponen Instalasi Listrik/Penerangan Bangunan Kantor	Jumlah Paket Komponen Instalasi Listrik/Penerangan Bangunan Kantor yang Disediakan				1 Jenis	1 Jenis	15,000,000	7,306,000	7,306,000	Kab. Maros, Turikale, Pettuadae	PENDAPATAN ASLI DAERAH (PAD)			ASN Dinas PMD	1 Jenis	15,000,000	DINAS PEMBERDAYAAN MASYARAKAT DAN DESA
2.13.01.2.06.02	Penyediaan Peralatan dan Perlengkapan Kantor	Jumlah Jenis Peralatan dan Perlengkapan Kantor				1 Jenis	1 Jenis	30,000,000	0	0	Kab. Maros, Turikale, Pettuadae	PENDAPATAN ASLI DAERAH (PAD)			ASN Dinas PMD	1 Jenis	30,000,000	DINAS PEMBERDAYAAN MASYARAKAT DAN DESA
2.13.01.2.06.03	Penyediaan Peralatan Rumah Tangga	Jumlah Jenis Peralatan Rumah Tangga				1 Jenis	1 Jenis	30,000,000	11,145,000	11,145,000	Kab. Maros, Turikale, Pettuadae	PENDAPATAN ASLI DAERAH (PAD)			ASN Dinas PMD	1 Jenis	30,000,000	DINAS PEMBERDAYAAN MASYARAKAT DAN DESA
2.13.01.2.06.04	Penyediaan Bahan Logistik Kantor	Jumlah Jenis Bahan Logistik Kantor				1 Jenis	1 Jenis	35,000,000	28,088,100	28,088,100	Kab. Maros, Turikale, Pettuadae	PENDAPATAN ASLI DAERAH (PAD)			ASN Dinas PMD	1 Jenis	35,000,000	DINAS PEMBERDAYAAN MASYARAKAT DAN DESA
2.13.01.2.06.05	Penyediaan Barang Cetakan dan Penggandaan	Jumlah Jenis Barang Cetakan dan Penggandaan				1 Jenis	1 Jenis	25,000,000	12,817,100	12,817,100	Kab. Maros, Turikale, Pettuadae	PENDAPATAN ASLI DAERAH (PAD)			ASN Dinas PMD	1 Jenis	25,000,000	DINAS PEMBERDAYAAN MASYARAKAT DAN DESA
2.13.01.2.06.08	Fasilitasi Kunjungan Tamu	Jumlah Laporan Fasilitasi Kunjungan Tamu				12000 Orang	12000 Orang	175,000,000	15,000,000	15,000,000	Kab. Maros, Turikale, Pettuadae	PENDAPATAN ASLI DAERAH (PAD)	4. Peningkatan tata kelola pemerintahan yang baik dan bersih serta konduktivitas wilayah		ASN Dinas PMD	12000 Orang	175,000,000	DINAS PEMBERDAYAAN MASYARAKAT DAN DESA
2.13.01.2.06.09	Penyelenggaraan Rapat Koordinasi dan Konsultasi SKPD	Jumlah Laporan Penyelenggaraan Rapat Koordinasi dan Konsultasi SKPD				2000 Kali	2000 Kali	250,000,000	160,135,000	160,135,000	Kab. Maros, Turikale, Pettuadae	PENDAPATAN ASLI DAERAH (PAD)	4. Peningkatan tata kelola pemerintahan yang baik dan bersih serta konduktivitas wilayah		ASN Dinas PMD	2000 Kali	250,000,000	DINAS PEMBERDAYAAN MASYARAKAT DAN DESA
2.13.01.2.07	Pengadaan Barang Milik Daerah Penunjang Urusan Pemerintah Daerah	Jumlah Jenis BMD PD Penunjang Kebutuhan Pelaksanaan Urusan Pemerintahan Daerah	Jenis		Jenis	3 Jenis	3 Jenis	350,000,000	61,500,000	61,500,000						3 Jenis	350,000,000	
2.13.01.2.07.05	Pengadaan Mebel	Jumlah Paket Mebel yang Disediakan				3 Unit	3 Unit	100,000,000	42,000,000	42,000,000	Kab. Maros, Turikale, Pettuadae	PENDAPATAN ASLI DAERAH (PAD)	4. Peningkatan tata kelola pemerintahan yang baik dan bersih serta konduktivitas wilayah		ASN Dinas PMD	3 Unit	100,000,000	DINAS PEMBERDAYAAN MASYARAKAT DAN DESA

Rancangan Perubahan Rencana Kerja Pemerintah Daerah (RKPD)
Kabupaten Maros
Tahun 2023

Kode	Urusan/ Bidang Urusan/ Program/ Kegiatan/ Sub Kegiatan	Indikator Program/ Kegiatan/ Sub Kegiatan	Target Akhir Periode RPJMD	Realisasi Capaian RKPD Tahun 2021	Prakiraan Capaian Target RKPD Tahun 2022	Capaian Kinerja dan Kerangka Pendanaan							Kelompok Sasaran	Prakiraan Maju Rencana Tahun 2024		Perangkat Daerah Penanggung Jawab		
						Target 2023		Pagu Indikatif			Lokasi	Sumber Dana		Prioritas			Target	Pagu Indikatif
						Semula	Menjadi	RKPD 2023	APBD 2023	RKPD 2023 Perubahan				Nasional	Daerah			
2 13 01 2.07 10	Pengadaan Sarana dan Prasarana Gedung Kantor atau Bangunan Lainnya	Jumlah Unit Sarana dan Prasarana Gedung Kantor atau Bangunan Lainnya yang Disediakan				5 Jenis	5 Jenis	100,000,000	19,500,000	19,500,000	Kab. Maros, Turikale, Pettuadae	PENDAPATAN ASLI DAERAH (PAD)	4. Peningkatan tata kelola pemerintahan yang baik dan bersih serta kondusivitas wilayah	ASN Dinas PMD	5 Jenis	100,000,000	DINAS PEMBERDAYAAN MASYARAKAT DAN DESA	
2 13 01 2.08	Penyediaan Jasa Penunjang Urusan Pemerintahan Daerah	Jumlah Jenis Jasa Penunjang Urusan Pemerintahan Daerah	Jenis		Jenis	3 Jenis	3 Jenis	227,000,000	141,400,000	141,400,000					3 Jenis	227,000,000		
2 13 01 2.08 01	Penyediaan Jasa Surat Menyurat	Jumlah Laporan Penyediaan Jasa Surat Menyurat				12 Laporan	12 Laporan	12,000,000	1,760,000	1,760,000	Kab. Maros, Turikale, Pettuadae	PENDAPATAN ASLI DAERAH (PAD)	4. Peningkatan tata kelola pemerintahan yang baik dan bersih serta kondusivitas wilayah	ASN Dinas PMD	12 Laporan	12,000,000	DINAS PEMBERDAYAAN MASYARAKAT DAN DESA	
2 13 01 2.08 04	Penyediaan Jasa Pelayanan Umum Kantor	Jumlah Laporan Penyediaan Jasa Pelayanan Umum Kantor yang Disediakan				12 Laporan	12 Laporan	185,000,000	139,640,000	139,640,000	Kab. Maros, Turikale, Pettuadae	PENDAPATAN ASLI DAERAH (PAD)	4. Peningkatan tata kelola pemerintahan yang baik dan bersih serta kondusivitas wilayah	ASN Dinas PMD	12 Laporan	185,000,000	DINAS PEMBERDAYAAN MASYARAKAT DAN DESA	
2 13 01 2.09	Pemeliharaan Barang Milik Daerah Penunjang Urusan Pemerintahan Daerah	Jumlah Jenis BMD PD Penunjang Kebutuhan Pelaksanaan Urusan Pemerintahan Daerah Yang berda Dalam Kondisi Baik	Jenis		Jenis	2 Jenis	2 Jenis	110,000,000	50,620,000	50,620,000					2 Jenis	125,000,000		
2 13 01 2.09 06	Pemeliharaan Peralatan dan Mesin Lainnya	Jumlah Peralatan dan Mesin Lainnya yang Dipelihara				10 Unit	10 Unit	10,000,000	5,620,000	5,620,000	Kab. Maros, Turikale, Pettuadae	PENDAPATAN ASLI DAERAH (PAD)	4. Peningkatan tata kelola pemerintahan yang baik dan bersih serta kondusivitas wilayah	ASN Dinas PMD	10 Unit	10,000,000	DINAS PEMBERDAYAAN MASYARAKAT DAN DESA	
2 13 01 2.09 09	Pemeliharaan/Rehabilitasi Gedung Kantor dan Bangunan Lainnya	Jumlah Gedung Kantor dan Bangunan Lainnya yang Dipelihara/Direhabilitasi				7 Jenis	7 Jenis	50,000,000	15,000,000	15,000,000	Kab. Maros, Turikale, Pettuadae	PENDAPATAN ASLI DAERAH (PAD)	4. Peningkatan tata kelola pemerintahan yang baik dan bersih serta kondusivitas wilayah	ASN Dinas PMD	7 Jenis	50,000,000	DINAS PEMBERDAYAAN MASYARAKAT DAN DESA	
2 13 01 2.09 10	Pemeliharaan/Rehabilitasi Sarana dan Prasarana Gedung Kantor atau Bangunan Lainnya	Jumlah Sarana dan Prasarana Gedung Kantor atau Bangunan Lainnya yang Dipelihara/Direhabilitasi				7 Unit	7 Unit	50,000,000	30,000,000	30,000,000	Kab. Maros, Turikale, Pettuadae	PENDAPATAN ASLI DAERAH (PAD)	4. Peningkatan tata kelola pemerintahan yang baik dan bersih serta kondusivitas wilayah	ASN Dinas PMD	7 Unit	65,000,000	DINAS PEMBERDAYAAN MASYARAKAT DAN DESA	
2 13 02	PROGRAM PENATAAN DESA	Persentase Desa yang terfasilitasi dalam Penataan Desa	Persen		Persen	60 Persen	60 Persen	455,000,000	15,408,500	15,408,500					60 Persen	560,000,000		

**Rancangan Perubahan Rencana Kerja Pemerintah Daerah (RKPD)
Kabupaten Maros
Tahun 2023**

Kode	Urusan/ Bidang Urusan/ Program/ Kegiatan/ Sub Kegiatan	Indikator Program/ Kegiatan/ Sub Kegiatan	Target Akhir Periode RPJMD	Realisasi Capaian RKPD Tahun 2021	Prakiraan Capaian Target RKPD Tahun 2022	Capaian Kinerja dan Kerangka Pendanaan							Kelompok Sasaran	Prakiraan Maju Rencana Tahun 2024		Perangkat Daerah Penanggung Jawab		
						Target 2023		Pagu Indikatif			Lokasi	Sumber Dana		Prioritas			Target	Pagu Indikatif
						Semula	Menjadi	RKPD 2023	APBD 2023	RKPD 2023 Perubahan				Nasional	Daerah			
2 13 02 2.01	Penyelenggaraan Penataan Desa	Jumlah Desa yang terfasilitasi dalam Penataan Desa	Desa		Desa	80 Desa	80 Desa	455,000,000	15,408,500	15,408,500				80 Desa	560,000,000			
2 13 02 2.01 01	Pembentukan, Penghapusan, Penggabungan, dan Perubahan Status Desa	Jumlah Desa yang Melakukan Pembentukan, Penghapusan, Penggabungan, dan Perubahan Status Desa				5 Desa	5 Desa	50,000,000	0	0	Kab. Maros, Turikale, Pettuadae	PENDAPATAN ASLI DAERAH (PAD)	1. Peningkatan pertumbuhan dan ketahanan ekonomi secara berkelanjutan dengan memperhatikan keberlanjutan lingkungan hidup dan ketahanan bencana	Masyarakat Desa	5 Desa	65,000,000	DINAS PEMBERDAYAAN MASYARAKAT DAN DESA	
2 13 02 2.01 02	Fasilitasi Tata Wilayah Desa	Jumlah Desa yang Terfasilitasi Penataan Wilayahnya				80 Desa	80 Desa	80,000,000	0	0	Kab. Maros, Mallawa, Uludaya Kab. Maros, Turikale, Pettuadae	PENDAPATAN ASLI DAERAH (PAD)	1. Peningkatan pertumbuhan dan ketahanan ekonomi secara berkelanjutan dengan memperhatikan keberlanjutan lingkungan hidup dan ketahanan bencana	Masyarakat Desa	80 Desa	85,000,000	DINAS PEMBERDAYAAN MASYARAKAT DAN DESA	
2 13 02 2.01 04	Fasilitasi Penamaan dan Kode Desa	Jumlah Desa yang Terfasilitasi Penamaan dan Kode Desa				12 Desa	12 Desa	50,000,000	15,408,500	15,408,500	Kab. Maros, Turikale, Pettuadae	PENDAPATAN ASLI DAERAH (PAD)	1. Peningkatan pertumbuhan dan ketahanan ekonomi secara berkelanjutan dengan memperhatikan keberlanjutan lingkungan hidup dan ketahanan bencana	Masyarakat Desa	12 Desa	60,000,000	DINAS PEMBERDAYAAN MASYARAKAT DAN DESA	
2 13 02 2.01 05	Fasilitasi Penetapan Kesatuan Masyarakat Hukum Adat dan Desa Adat Kewenangan Kabupaten/Kota	Jumlah Laporan Hasil Penetapan Kesatuan Masyarakat Hukum Adat dan Desa Adat Kewenangan Kabupaten/Kota				1 Laporan	1 Laporan	50,000,000	0	0	Kab. Maros, Turikale, Pettuadae	PENDAPATAN ASLI DAERAH (PAD)	3. Pemantapan kualitas hidup dan kapasitas sumber daya manusia menuju SDM berdaya saing	Masyarakat Desa	1 Laporan	65,000,000	DINAS PEMBERDAYAAN MASYARAKAT DAN DESA	

**Rancangan Perubahan Rencana Kerja Pemerintah Daerah (RKPD)
Kabupaten Maros
Tahun 2023**

Kode	Urusan/ Bidang Urusan/ Program/ Kegiatan/ Sub Kegiatan	Indikator Program/ Kegiatan/ Sub Kegiatan	Target Akhir Periode RPJMD	Realisasi Capaian RKPD Tahun 2021	Prakiraan Capaian Target RKPD Tahun 2022	Capaian Kinerja dan Kerangka Pendanaan							Kelompok Sasaran	Prakiraan Maju Rencana Tahun 2024		Perangkat Daerah Penanggung Jawab		
						Target 2023		Pagu Indikatif			Lokasi	Sumber Dana		Prioritas			Target	Pagu Indikatif
						Semula	Menjadi	RKPD 2023	APBD 2023	RKPD 2023 Perubahan				Nasional	Daerah			
2 13 03	PROGRAM PENINGKATAN KERJA SAMA DESA	Persentase Desa yang memiliki kerja sama baik antar Pemerintah Desa Maupun dengan Pihak ketiga dalam Bidang Pemerintahan, Pembangunan, Pembinaan Kemasyarakatan dan Pemberdayaan Masyarakat	Persen		Persen	100 Persen	100 Persen	1,760,000,000	1,527,770,000	1,527,770,000					100 Persen	320,000,000		
2 13 03 2.01	Fasilitasi Kerja Sama antar Desa	Jumlah Dokumen kerja sama antar desa yang difasilitasi dalam rangka pembangunan Desa	Kerjasama		Kerjasama	80 Kerjasama	80 Kerjasama	1,760,000,000	1,527,770,000	1,527,770,000					80 Kerjasama	320,000,000		
2 13 03 2.01 01	Fasilitasi Kerja Sama Antar Desa dalam Kabupaten/Kota	Jumlah Dokumen Kerja Sama Antar Desa dalam Kabupaten/Kota				1 Dokumen	1 Dokumen	80,000,000	15,200,000	15,200,000	Kab. Maros, Mallawa, Uludaya Kab. Maros, Turikale, Pettuadae	PENDAPATAN ASLI DAERAH (PAD)	1. Peningkatan pertumbuhan dan ketahanan ekonomi secara berkelanjutan dengan memperhatikan keberlanjutan lingkungan hidup dan ketahanan bencana	Masyarakat desa	1 Dokumen	85,000,000	DINAS PEMBERDAYAAN MASYARAKAT DAN DESA	
2 13 03 2.01 02	Fasilitasi Kerja Sama Antar Desa dengan Pihak Ketiga dalam Kabupaten/Kota	Jumlah Dokumen Kerja Sama Antar Desa dengan Pihak Ketiga dalam Kabupaten/Kota				1 Dokumen	1 Dokumen	80,000,000	0	0	Kab. Maros, Mallawa, Uludaya Kab. Maros, Turikale, Pettuadae	PENDAPATAN ASLI DAERAH (PAD)	1. Peningkatan pertumbuhan dan ketahanan ekonomi secara berkelanjutan dengan memperhatikan keberlanjutan lingkungan hidup dan ketahanan bencana	Masyarakat desa	1 Dokumen	85,000,000	DINAS PEMBERDAYAAN MASYARAKAT DAN DESA	
2 13 03 2.01 03	Fasilitasi Pembangunan Kawasan Perdesaan	Jumlah Dokumen Hasil Fasilitasi Pembangunan Kawasan Perdesaan				2 Dokumen	2 Dokumen	1,600,000,000	1,512,570,000	1,512,570,000	Kab. Maros, Mallawa, Padaelo	PENDAPATAN ASLI DAERAH (PAD) Dana Transfer Umum-Dana Alokasi Umum	1. Peningkatan pertumbuhan dan ketahanan ekonomi secara berkelanjutan dengan memperhatikan keberlanjutan lingkungan hidup dan ketahanan bencana	Masyarakat desa	2 Dokumen	150,000,000	DINAS PEMBERDAYAAN MASYARAKAT DAN DESA	

**Rancangan Perubahan Rencana Kerja Pemerintah Daerah (RKPD)
Kabupaten Maros
Tahun 2023**

Kode	Urusan/ Bidang Urusan/ Program/ Kegiatan/ Sub Kegiatan	Indikator Program/ Kegiatan/ Sub Kegiatan	Target Akhir Periode RPJMD	Realisasi Capaian RKPD Tahun 2021	Prakiraan Capaian Target RKPD Tahun 2022	Capaian Kinerja dan Kerangka Pendanaan							Kelompok Sasaran	Prakiraan Maju Rencana Tahun 2024		Perangkat Daerah Penanggung Jawab		
						Target 2023		Pagu Indikatif			Lokasi	Sumber Dana		Prioritas			Target	Pagu Indikatif
						Semula	Menjadi	RKPD 2023	APBD 2023	RKPD 2023 Perubahan				Nasional	Daerah			
2 13 04	PROGRAM ADMINISTRASI PEMERINTAHAN DESA	Persentase Desa yang memiliki pencatatan Data dan Informasi tentang Pemerintahan Desa sesuai ketentuan Perundang-Undangan yang berlaku	Persen		Persen	20 Persen	20 Persen	1,743,000,000	162,105,000	162,105,000				20 Persen	1,395,000,000			
2 13 04 2.01	Pembinaan dan Pengawasan Penyelenggaraan Administrasi Pemerintahan Desa	Jumlah Desa yang memiliki pencatatan Data dan Informasi tentang Pemerintahan Desa sesuai ketentuan Perundang-Undangan yang berlaku	Desa		Desa	80 Desa	80 Desa	1,743,000,000	162,105,000	162,105,000				80 Desa	1,395,000,000			
2 13 04 2.01 03	Fasilitasi Penyusunan Perencanaan Pembangunan Desa	Jumlah Dokumen Hasil Fasilitasi Penyusunan Perencanaan Pembangunan Desa				1 Dokumen	1 Dokumen	75,000,000	20,695,000	20,695,000	Kab. Maros, Turikale, Pettuadae	PENDAPATAN ASLI DAERAH (PAD)	4. Peningkatan tata kelola pemerintahan yang baik dan bersih serta kondusivitas wilayah	Aparatur Desa	1 Dokumen	85,000,000	DINAS PEMBERDAYAAN MASYARAKAT DAN DESA	
2 13 04 2.01 05	Pembinaan Peningkatan Kapasitas Aparatur Pemerintah Desa	Jumlah Aparatur Pemerintah Desa yang Mengikuti Pembinaan Peningkatan Kapasitas				80 Orang	80 Orang	367,000,000	60,042,000	60,042,000	Kab. Maros, Bantimurung, Minasa Baji, Kab. Maros, Mallawa, Uludaya, Kab. Maros, Tanralili, Allaere, Kab. Maros, Tanralili, Damai, Kab. Maros, Cenrana, Bajipamai, Kab. Maros, Turikale, Pettuadae	PENDAPATAN ASLI DAERAH (PAD)	3. Pemantapan kualitas hidup dan kapasitas sumber daya manusia menuju SDM berdaya saing	Aparatur Desa	80 Orang	120,000,000	DINAS PEMBERDAYAAN MASYARAKAT DAN DESA	
2 13 04 2.01 08	Pembinaan dan Pemberdayaan BUM Desa dan Lembaga Kerja Sama antar Desa	Jumlah Dokumen Hasil Pembinaan dan Pemberdayaan BUM Desa dan Lembaga Kerja Sama antar Desa				1 Dokumen	1 Dokumen	171,000,000	53,848,000	53,848,000	Kab. Maros, Mallawa, Uludaya, Kab. Maros, Turikale, Pettuadae	PENDAPATAN ASLI DAERAH (PAD)	2. Percepatan pengurangan kemiskinan dan pengangguran	Aparatur Desa	1 Dokumen	130,000,000	DINAS PEMBERDAYAAN MASYARAKAT DAN DESA	
2 13 04 2.01 09	Penyelenggaraan Pemilihan, Pengangkatan dan Pemberhentian Kepala Desa	Jumlah Laporan Hasil Penyelenggaraan Pemilihan, Pengangkatan dan Pemberhentian Kepala Desa				16 Laporan	16 Laporan	40,000,000	27,520,000	27,520,000	Kab. Maros, Turikale, Pettuadae	PENDAPATAN ASLI DAERAH (PAD)	4. Peningkatan tata kelola pemerintahan yang baik dan bersih serta kondusivitas wilayah	Aparatur Desa	16 Laporan	50,000,000	DINAS PEMBERDAYAAN MASYARAKAT DAN DESA	

**Rancangan Perubahan Rencana Kerja Pemerintah Daerah (RKPD)
Kabupaten Maros
Tahun 2023**

Kode	Urusan/ Bidang Urusan/ Program/ Kegiatan/ Sub Kegiatan	Indikator Program/ Kegiatan/ Sub Kegiatan	Target Akhir Periode RPJMD	Realisasi Capaian RKPD Tahun 2021	Prakiraan Capaian Target RKPD Tahun 2022	Capaian Kinerja dan Kerangka Pendanaan						Kelompok Sasaran	Prakiraan Maju Rencana Tahun 2024		Perangkat Daerah Penanggung Jawab			
						Target 2023		Pagu Indikatif			Lokasi		Sumber Dana	Prioritas		Target	Pagu Indikatif	
						Semula	Menjadi	RKPD 2023	APBD 2023	RKPD 2023 Perubahan				Nasional				Daerah
2 13 05	PROGRAM PEMBERDAYAAN LEMBAGA KEMASYARAKATA N, LEMBAGA ADAT DAN MASYARAKAT HUKUM ADAT	Persentase Desa yang melaksanakan Pemberdayaan Masyarakat melalui Lembaga Kemasyarakatan, Lembaga Adat, dan Masyarakat Hukum Adat	Persen		Persen	100 Persen	100 Persen	1,125,000,000	843,900,500	843,900,500			100 Persen	1,290,000,000				
2 13 05 2.01	Pemberdayaan Lembaga Kemasyarakatan yang Bergerak di Bidang Pemberdayaan Desa dan Lembaga Adat Tingkat Daerah Kabupaten/Kota serta Pemberdayaan Masyarakat Hukum Adat yang Masyarakat Pelakunya Hukum Adat yang Sama dalam Daerah Kabupaten/Kota	Jumlah lembaga kemasyarakatan yang bergerak di bidang pemberdayaan desa dan lembaga adat tingkat daerah kabupaten serta pemberdayaan masyarakat hukum adat yang masyarakat pelaksana hukum adat yang sama dalam daerah kabupaten yang diberdayakan	Lembaga		Lembaga	103 Lembaga	103 Lembaga	1,125,000,000	843,900,500	843,900,500			103 Lembaga	1,290,000,000				
2 13 05 2.01 02	Fasilitasi Penataan, Pemberdayaan dan Pendayagunaan Kelembagaan Lembaga Kemasyarakatan Desa/Kelurahan (RT, RW, PKK, Posyandu, LPM, dan Karang Taruna), Lembaga Adat Desa/Kelurahan dan Masyarakat Hukum Adat	Jumlah Dokumen Hasil Penataan, Pemberdayaan dan Pendayagunaan Kelembagaan Lembaga Kemasyarakatan Desa/Kelurahan (RT, RW, PKK, Posyandu, LPM, dan Karang Taruna), Lembaga Adat Desa/Kelurahan dan Masyarakat Hukum Adat				1 Dokumen	1 Dokumen	50,000,000	25,000,000	25,000,000	Kab. Maros, Bantimurung, Leang Leang Kab. Maros, Lau, Soreang Kab. Maros, Turikale, Pettuadae Kab. Maros, Turikale, Bellaya Kab. Maros, Turikale, Aliri Tengae Kab. Maros, Turikale, Raya	PENDAPATAN ASLI DAERAH (PAD)	1. Peningkatan pertumbuhan dan ketahanan ekonomi secara berkelanjutan dengan memperhatikan keberlanjutan lingkungan hidup dan ketahanan bencana	Masyarakat Desa	1 Dokumen	75,000,000	DINAS PEMBERDAYAAN MASYARAKAT DAN DESA	

**Rancangan Perubahan Rencana Kerja Pemerintah Daerah (RKPD)
Kabupaten Maros
Tahun 2023**

Kode	Urusan/ Bidang Urusan/ Program/ Kegiatan/ Sub Kegiatan	Indikator Program/ Kegiatan/ Sub Kegiatan	Target Akhir Periode RPJMD	Realisasi Capaian RKPD Tahun 2021	Prakiraan Capaian Target RKPD Tahun 2022	Capaian Kinerja dan Kerangka Pendanaan							Kelompok Sasaran	Prakiraan Maju Rencana Tahun 2024		Perangkat Daerah Penanggung Jawab		
						Target 2023		Pagu Indikatif			Lokasi	Sumber Dana		Prioritas			Target	Pagu Indikatif
						Semula	Menjadi	RKPD 2023	APBD 2023	RKPD 2023 Perubahan				Nasional	Daerah			
2 13 05 2.01 08	Fasilitasi Penyelenggaraan Ketentraman, Ketertiban dan Perlindungan Masyarakat Desa	Jumlah Dokumen Hasil Fasilitasi Penyelenggaraan Ketentraman, Ketertiban dan Perlindungan Masyarakat Desa				1 Dokumen	1 Dokumen	75,000,000	10,565,000	10,565,000	Kab. Maros, Turikale, Pettuadae	PENDAPATAN ASLI DAERAH (PAD)		1. Peningkatan pertumbuhan dan ketahanan ekonomi secara berkelanjutan dengan memperhatikan keberlanjutan lingkungan hidup dan ketahanan bencana	Masyarakat Desa	1 Dokumen	85,000,000	DINAS PEMBERDAYAAN MASYARAKAT DAN DESA
2 13 05 2.01 09	Fasilitasi Tim Penggerak PKK dalam Penyelenggaraan Gerakan Pemberdayaan Masyarakat dan Kesejahteraan Keluarga	Jumlah Dokumen Hasil Fasilitasi Tim Penggerak PKK dalam Penyelenggaraan Gerakan Pemberdayaan Masyarakat dan Kesejahteraan Keluarga				3 Dokumen	3 Dokumen	335,000,000	808,335,500	808,335,500	Kab. Maros, Bantimurung, Minasa Bajaj, Kab. Maros, Turikale, Pettuadae	PENDAPATAN ASLI DAERAH (PAD)		2. Percepatan pengurangan kemiskinan dan pengangguran	Masyarakat Desa	3 Dokumen	350,000,000	DINAS PEMBERDAYAAN MASYARAKAT DAN DESA
2 13 05 2.01 10	Peningkatan Kesadaran Keluarga dalam Membangun Kerja Sama antar-Keluarga, Warga, dan Kelompok Masyarakat	Jumlah Keluarga yang Mengikuti Peningkatan Kesadaran Keluarga dalam Membangun Kerja Sama antar-Keluarga, Warga, dan Kelompok Masyarakat				80 Keluarga	80 Keluarga	50,000,000	0	0	Kab. Maros, Turikale, Pettuadae	PENDAPATAN ASLI DAERAH (PAD)		2. Percepatan pengurangan kemiskinan dan pengangguran	Masyarakat Desa	80 Keluarga	65,000,000	DINAS PEMBERDAYAAN MASYARAKAT DAN DESA
2 13 05 2.01 11	Peningkatan Kesadaran Keluarga dalam Peningkatan Pendidikan dan Keterampilan untuk Mewujudkan Sumber Daya Manusia yang Berkualitas dan Berdaya Saing	Jumlah Keluarga yang Mengikuti Peningkatan Kesadaran Keluarga dalam Peningkatan Pendidikan dan Keterampilan untuk Mewujudkan Sumber Daya Manusia yang Berkualitas dan Berdaya Saing				80 Keluarga	80 Keluarga	75,000,000	0	0	Kab. Maros, Turikale, Pettuadae	PENDAPATAN ASLI DAERAH (PAD)		2. Percepatan pengurangan kemiskinan dan pengangguran	Masyarakat Desa	80 Keluarga	85,000,000	DINAS PEMBERDAYAAN MASYARAKAT DAN DESA
TOTAL								8,183,049,221	7,033,431,215	7,033,431,215						6,613,549,221		

**Rancangan Perubahan Rencana Kerja Pemerintah Daerah (RKPD)
Kabupaten Maros
Tahun 2023**

Kode	Urusan/ Bidang Urusan/ Program/ Kegiatan/ Sub Kegiatan	Indikator Program/ Kegiatan/ Sub Kegiatan	Target Akhir Periode RPJMD	Realisasi Capaian RKPD Tahun 2021	Prakiraan Capaian Target RKPD Tahun 2022	Capaian Kinerja dan Kerangka Pendanaan							Kelompok Sasaran	Prakiraan Maju Rencana Tahun 2024		Perangkat Daerah Penanggung Jawab							
						Target 2023		Pagu Indikatif			Lokasi	Sumber Dana		Prioritas			Target	Pagu Indikatif					
						Semula	Menjadi	RKPD 2023	APBD 2023	RKPD 2023 Perubahan				Nasional	Daerah								
2						URUSAN PEMERINTAHAN WAJIB YANG TIDAK BERKAITAN DENGAN PELAYANAN DASAR																	
2	16								15,455,250,000	11,536,936,475	11,536,936,475				14,006,250,000								
2	16	01				PROGRAM PENUNJANG URUSAN PEMERINTAHAN DAERAH KABUPATEN/KOT A	Persentase Layanan Penunjang Urusan Pemerintahan Daerah	Persen		Persen	100 Persen	100 Persen	4,875,650,000	5,603,373,341	5,603,373,341			100 Persen	4,976,250,000				
2	16	01	2.01			Perencanaan, Penggangan, dan Evaluasi Kinerja Perangkat Daerah	Jumlah Dokumen Perencanaan dan pelaporan	Dokumen		Dokumen	29 Dokumen	29 Dokumen	6,000,000	6,690,000	6,690,000			29 Dokumen	6,500,000				
2	16	01	2.01	01		Penyusunan Dokumen Perencanaan Perangkat Daerah	Jumlah Dokumen Perencanaan Perangkat Daerah				2 Dokumen	2 Dokumen	1,000,000	1,080,000	1,080,000	Kab. Maros, Turikale, Pettuadae	PENDAPATAN ASLI DAERAH (PAD)	Meningkatkan Sumber Daya Manusia Yang Berkualitas Dan Berdaya Saing	4. Peningkatan tata kelola pemerintahan yang baik dan bersih serta konduktivitas wilayah	Aparatur	2 Dokumen	1,000,000	DINAS KOMUNIKASI, INFORMATIKA, STATISTIK, DAN PERSANDIAN
2	16	01	2.01	02		Koordinasi dan Penyusunan Dokumen RKA- SKPD	Jumlah Dokumen RKA- SKPD dan Laporan Hasil Koordinasi Penyusunan Dokumen RKA-SKPD				2 Dokumen	2 Dokumen	1,000,000	930,000	930,000	Kab. Maros, Turikale, Pettuadae	PENDAPATAN ASLI DAERAH (PAD)	Meningkatkan Sumber Daya Manusia Yang Berkualitas Dan Berdaya Saing	4. Peningkatan tata kelola pemerintahan yang baik dan bersih serta konduktivitas wilayah	Aparatur	2 Dokumen	1,000,000	DINAS KOMUNIKASI, INFORMATIKA, STATISTIK, DAN PERSANDIAN
2	16	01	2.01	03		Koordinasi dan Penyusunan Dokumen Perubahan RKA- SKPD	Jumlah Dokumen Perubahan RKA-SKPD dan Laporan Hasil Koordinasi Penyusunan Dokumen Perubahan RKA-SKPD				2 Dokumen	2 Dokumen	1,000,000	1,080,000	1,080,000	Kab. Maros, Turikale, Turikale	PENDAPATAN ASLI DAERAH (PAD)	Meningkatkan Sumber Daya Manusia Yang Berkualitas Dan Berdaya Saing	4. Peningkatan tata kelola pemerintahan yang baik dan bersih serta konduktivitas wilayah	Aparatur	2 Dokumen	1,000,000	DINAS KOMUNIKASI, INFORMATIKA, STATISTIK, DAN PERSANDIAN
2	16	01	2.01	04		Koordinasi dan Penyusunan DPA- SKPD	Jumlah Dokumen DPA- SKPD dan Laporan Hasil Koordinasi Penyusunan Dokumen DPA-SKPD				2 Dokumen	2 Dokumen	1,000,000	930,000	930,000	Kab. Maros, Turikale, Pettuadae	PENDAPATAN ASLI DAERAH (PAD)	Meningkatkan Sumber Daya Manusia Yang Berkualitas Dan Berdaya Saing	4. Peningkatan tata kelola pemerintahan yang baik dan bersih serta konduktivitas wilayah	Aparatur	2 Dokumen	1,000,000	DINAS KOMUNIKASI, INFORMATIKA, STATISTIK, DAN PERSANDIAN
2	16	01	2.01	05		Koordinasi dan Penyusunan Perubahan DPA- SKPD	Jumlah Dokumen Perubahan DPA-SKPD dan Laporan Hasil Koordinasi Penyusunan Dokumen Perubahan DPA-SKPD				2 Dokumen	2 Dokumen	1,000,000	1,020,000	1,020,000	Kab. Maros, Turikale, Pettuadae	PENDAPATAN ASLI DAERAH (PAD)	Meningkatkan Sumber Daya Manusia Yang Berkualitas Dan Berdaya Saing	4. Peningkatan tata kelola pemerintahan yang baik dan bersih serta konduktivitas wilayah	Aparatur	2 Dokumen	1,000,000	DINAS KOMUNIKASI, INFORMATIKA, STATISTIK, DAN PERSANDIAN

Rancangan Perubahan Rencana Kerja Pemerintah Daerah (RKPD)
Kabupaten Maros
Tahun 2023

Kode	Urusan/ Bidang Urusan/ Program/ Kegiatan/ Sub Kegiatan	Indikator Program/ Kegiatan/ Sub Kegiatan	Target Akhir Periode RPJMD	Realisasi Capaian RKPD Tahun 2021	Prakiraan Capaian Target RKPD Tahun 2022	Capaian Kinerja dan Kerangka Pendanaan							Kelompok Sasaran	Prakiraan Maju Rencana Tahun 2024		Perangkat Daerah Penanggung Jawab		
						Target 2023		Pagu Indikatif			Lokasi	Sumber Dana		Prioritas			Target	Pagu Indikatif
						Semula	Menjadi	RKPD 2023	APBD 2023	RKPD 2023 Perubahan				Nasional	Daerah			
2.16.01.2.01.06	Koordinasi dan Penyusunan Laporan Capaian Kinerja dan Ikhtisar Realisasi Kinerja SKPD	Jumlah Laporan Capaian Kinerja dan Ikhtisar Realisasi Kinerja SKPD dan Laporan Hasil Koordinasi Penyusunan Laporan Capaian Kinerja dan Ikhtisar Realisasi Kinerja SKPD				1 Laporan	1 Laporan	0	900,000	900,000	Kab. Maros, Turikale, Pettuadae	PENDAPATAN ASLI DAERAH (PAD)	4. Peningkatan tata kelola pemerintahan yang baik dan bersih serta kondusivitas wilayah	Aparatur	1 Laporan	1,000,000	DINAS KOMUNIKASI, INFORMATIKA, STATISTIK, DAN PERSANDIAN	
2.16.01.2.01.07	Evaluasi Kinerja Perangkat Daerah	Jumlah Laporan Evaluasi Kinerja Perangkat Daerah				12 Laporan	12 Laporan	1,000,000	750,000	750,000	Kab. Maros, Turikale, Pettuadae	PENDAPATAN ASLI DAERAH (PAD)	Meningkatkan Sumber Daya Manusia Yang Berkualitas Dan Berdaya Saing	4. Peningkatan tata kelola pemerintahan yang baik dan bersih serta kondusivitas wilayah	Aparatur	12 Laporan	500,000	DINAS KOMUNIKASI, INFORMATIKA, STATISTIK, DAN PERSANDIAN
2.16.01.2.02	Administrasi Keuangan Perangkat Daerah	Jumlah Dokumen Pengeloaan Keuangan Perangkat Daerah	Dokumen		Dokumen	71 Dokumen	71 Dokumen	4,111,300,000	4,512,582,376	4,512,582,376					71 Dokumen	4,111,150,000		
2.16.01.2.02.01	Penyediaan Gaji dan Tunjangan ASN	Jumlah Orang yang Menerima Gaji dan Tunjangan ASN				62 Orang/bulan	62 Orang/bulan	4,000,000,000	4,374,672,376	4,374,672,376	Kab. Maros, Turikale, Pettuadae	Dana Transfer Umum-Dana Alokasi Umum	Meningkatkan Sumber Daya Manusia Yang Berkualitas Dan Berdaya Saing	4. Peningkatan tata kelola pemerintahan yang baik dan bersih serta kondusivitas wilayah	Aparatur	62 Orang/bulan	4,000,000,000	DINAS KOMUNIKASI, INFORMATIKA, STATISTIK, DAN PERSANDIAN
2.16.01.2.02.03	Pelaksanaan Penatausahaan dan Pengujian/Verifikasi Keuangan SKPD	Jumlah Dokumen Penatausahaan dan Pengujian/Verifikasi Keuangan SKPD				12 Dokumen	12 Dokumen	110,000,000	135,630,000	135,630,000	Kab. Maros, Turikale, Pettuadae	Dana Transfer Umum-Dana Alokasi Umum	Meningkatkan Sumber Daya Manusia Yang Berkualitas Dan Berdaya Saing	4. Peningkatan tata kelola pemerintahan yang baik dan bersih serta kondusivitas wilayah	Aparatur	12 Dokumen	110,000,000	DINAS KOMUNIKASI, INFORMATIKA, STATISTIK, DAN PERSANDIAN
2.16.01.2.02.05	Koordinasi dan Penyusunan Laporan Keuangan Akhir Tahun SKPD	Jumlah Laporan Keuangan Akhir Tahun SKPD dan Laporan Hasil Koordinasi Penyusunan Laporan Keuangan Akhir Tahun SKPD				1 Laporan	1 Laporan	650,000	930,000	930,000	Kab. Maros, Turikale, Pettuadae	PENDAPATAN ASLI DAERAH (PAD)	Meningkatkan Sumber Daya Manusia Yang Berkualitas Dan Berdaya Saing	4. Peningkatan tata kelola pemerintahan yang baik dan bersih serta kondusivitas wilayah	Aparatur	1 Laporan	650,000	DINAS KOMUNIKASI, INFORMATIKA, STATISTIK, DAN PERSANDIAN
2.16.01.2.02.07	Koordinasi dan Penyusunan Laporan Keuangan Bulanan/ Triwulanan/ Semesteran SKPD	Jumlah Laporan Keuangan Bulanan/ Triwulanan/ Semesteran SKPD dan Laporan Koordinasi Penyusunan Laporan Keuangan Bulanan/Triwulanan/Semesteran SKPD				18 Dokumen	18 Dokumen	650,000	1,350,000	1,350,000	Kab. Maros, Turikale, Pettuadae	PENDAPATAN ASLI DAERAH (PAD)	Meningkatkan Sumber Daya Manusia Yang Berkualitas Dan Berdaya Saing	4. Peningkatan tata kelola pemerintahan yang baik dan bersih serta kondusivitas wilayah	Aparatur	18 Dokumen	500,000	DINAS KOMUNIKASI, INFORMATIKA, STATISTIK, DAN PERSANDIAN
2.16.01.2.03	Administrasi Barang Milik Daerah pada Perangkat Daerah	Jumlah Dokumen Pelaksanaan Administrasi Barang Milik Daerah	Dokumen		Dokumen	29 Dokumen	29 Dokumen	1,000,000	1,350,000	1,350,000					29 Dokumen	1,000,000		

**Rancangan Perubahan Rencana Kerja Pemerintah Daerah (RKPD)
Kabupaten Maros
Tahun 2023**

Kode	Urusan/ Bidang Urusan/ Program/ Kegiatan/ Sub Kegiatan	Indikator Program/ Kegiatan/ Sub Kegiatan	Target Akhir Periode RPJMD	Realisasi Capaian RKPD Tahun 2021	Prakiraan Capaian Target RKPD Tahun 2022	Capaian Kinerja dan Kerangka Pendanaan							Kelompok Sasaran	Prakiraan Maju Rencana Tahun 2024		Perangkat Daerah Penanggung Jawab		
						Target 2023		Pagu Indikatif			Lokasi	Sumber Dana		Prioritas			Target	Pagu Indikatif
						Semula	Menjadi	RKPD 2023	APBD 2023	RKPD 2023 Perubahan				Nasional	Daerah			
2.16.01.2.03.01	Penyusunan Perencanaan Kebutuhan Barang Milik Daerah SKPD	Jumlah Dokumen Rencana Kebutuhan Barang Milik Daerah SKPD				1 Dokumen	1 Dokumen	500,000	690,000	690,000	Kab. Maros, Turikale, Pettuadae	PENDAPATAN ASLI DAERAH (PAD)	Meningkatkan Sumber Daya Manusia Yang Berkualitas Dan Berdaya Saing	4. Peningkatan tata kelola pemerintahan yang baik dan bersih serta konduktivitas wilayah	aparatur	1 Dokumen	500,000	DINAS KOMUNIKASI, INFORMATIKA, STATISTIK, DAN PERSANDIAN
2.16.01.2.03.05	Rekonsiliasi dan Penyusunan Laporan Barang Milik Daerah pada SKPD	Jumlah Laporan Rekonsiliasi dan Penyusunan Laporan Barang Milik Daerah pada SKPD				1 Laporan	1 Laporan	500,000	660,000	660,000	Kab. Maros, Turikale, Pettuadae	PENDAPATAN ASLI DAERAH (PAD)	Meningkatkan Sumber Daya Manusia Yang Berkualitas Dan Berdaya Saing	4. Peningkatan tata kelola pemerintahan yang baik dan bersih serta konduktivitas wilayah	aparatur	1 Laporan	500,000	DINAS KOMUNIKASI, INFORMATIKA, STATISTIK, DAN PERSANDIAN
2.16.01.2.05	Administrasi Kepegawaian Perangkat Daerah	Jumlah Aparatur PD Yang Mendapatkan Layanan Administrasi Kepegawaian	Orang		Orang	62 Orang	62 Orang	66,250,000	39,000,000	39,000,000						62 Orang	66,500,000	
2.16.01.2.05.02	Pengadaan Pakaian Dinas beserta Atribut Kelengkapannya	Jumlah Paket Pakaian Dinas beserta Atribut Kelengkapan				62 Paket	62 Paket	16,250,000	15,000,000	15,000,000	Kab. Maros, Turikale, Pettuadae	PENDAPATAN ASLI DAERAH (PAD)	Meningkatkan Sumber Daya Manusia Yang Berkualitas Dan Berdaya Saing	4. Peningkatan tata kelola pemerintahan yang baik dan bersih serta konduktivitas wilayah	Aparatur	62 Paket	16,500,000	DINAS KOMUNIKASI, INFORMATIKA, STATISTIK, DAN PERSANDIAN
2.16.01.2.05.09	Pendidikan dan Pelatihan Pegawai Berdasarkan Tugas dan Fungsi	Jumlah Pegawai Berdasarkan Tugas dan Fungsi yang Mengikuti Pendidikan dan Pelatihan				10 Orang	10 Orang	50,000,000	24,000,000	24,000,000	Kab. Maros, Turikale, Pettuadae	PENDAPATAN ASLI DAERAH (PAD)	Meningkatkan Sumber Daya Manusia Yang Berkualitas Dan Berdaya Saing	4. Peningkatan tata kelola pemerintahan yang baik dan bersih serta konduktivitas wilayah	Aparatur	10 Orang	50,000,000	DINAS KOMUNIKASI, INFORMATIKA, STATISTIK, DAN PERSANDIAN
2.16.01.2.06	Administrasi Umum Perangkat Daerah	Jumlah Jenis Layanan Administrasi Umum Pd Yang Dilaksanakan	Jenis		Jenis	8 Jenis	8 Jenis	358,500,000	235,190,965	235,190,965						8 Jenis	358,500,000	
2.16.01.2.06.01	Penyediaan Komponen Instalasi Listrik/Penerangan Bangunan Kantor	Jumlah Paket Komponen Instalasi Listrik/Penerangan Bangunan Kantor yang Disediakan				10 Paket	10 Paket	5,000,000	4,728,465	4,728,465	Kab. Maros, Turikale, Pettuadae	PENDAPATAN ASLI DAERAH (PAD)	Meningkatkan Sumber Daya Manusia Yang Berkualitas Dan Berdaya Saing	4. Peningkatan tata kelola pemerintahan yang baik dan bersih serta konduktivitas wilayah	Aparatur	10 Paket	5,000,000	DINAS KOMUNIKASI, INFORMATIKA, STATISTIK, DAN PERSANDIAN
2.16.01.2.06.03	Penyediaan Peralatan Rumah Tangga	Jumlah Paket Peralatan Rumah Tangga yang Disediakan				1 Paket	1 Paket	2,000,000	3,085,500	3,085,500	Kab. Maros, Turikale, Pettuadae	PENDAPATAN ASLI DAERAH (PAD)	Meningkatkan Sumber Daya Manusia Yang Berkualitas Dan Berdaya Saing	4. Peningkatan tata kelola pemerintahan yang baik dan bersih serta konduktivitas wilayah	Aparatur	1 Paket	2,000,000	DINAS KOMUNIKASI, INFORMATIKA, STATISTIK, DAN PERSANDIAN

Rancangan Perubahan Rencana Kerja Pemerintah Daerah (RKPD)
Kabupaten Maros
Tahun 2023

Kode	Urusan/ Bidang Urusan/ Program/ Kegiatan/ Sub Kegiatan	Indikator Program/ Kegiatan/ Sub Kegiatan	Target Akhir Periode RPJMD	Realisasi Capaian RKPD Tahun 2021	Prakiraan Capaian Target RKPD Tahun 2022	Capaian Kinerja dan Kerangka Pendanaan							Kelompok Sasaran	Prakiraan Maju Rencana Tahun 2024		Perangkat Daerah Penanggung Jawab		
						Target 2023		Pagu Indikatif			Lokasi	Sumber Dana		Prioritas			Target	Pagu Indikatif
						Semula	Menjadi	RKPD 2023	APBD 2023	RKPD 2023 Perubahan				Nasional	Daerah			
2.16.01.2.06.04	Penyediaan Bahan Logistik Kantor	Jumlah Paket Bahan Logistik Kantor yang Disediakan				1 Paket	1 Paket	55,000,000	40,754,000	40,754,000	Kab. Maros, Turikale, Pettuadae	PENDAPATAN ASLI DAERAH (PAD)	Meningkatkan Sumber Daya Manusia Yang Berkualitas Dan Berdaya Saing	4. Peningkatan tata kelola pemerintahan yang baik dan bersih serta kondusivitas wilayah	Aparatur	1 Paket	55,000,000	DINAS KOMUNIKASI, INFORMATIKA, STATISTIK, DAN PERSANDIAN
2.16.01.2.06.05	Penyediaan Barang Cetakan dan Penggandaan	Jumlah Paket Barang Cetakan dan Penggandaan yang Disediakan				2 Paket	2 Paket	6,500,000	18,950,000	18,950,000	Kab. Maros, Turikale, Pettuadae	PENDAPATAN ASLI DAERAH (PAD)	Meningkatkan Sumber Daya Manusia Yang Berkualitas Dan Berdaya Saing	4. Peningkatan tata kelola pemerintahan yang baik dan bersih serta kondusivitas wilayah	Aparatur	2 Paket	6,500,000	DINAS KOMUNIKASI, INFORMATIKA, STATISTIK, DAN PERSANDIAN
2.16.01.2.06.07	Penyediaan Bahan/Material	Jumlah Paket Bahan/Material yang Disediakan				1 Paket	1 Paket	10,000,000	10,000,000	10,000,000	Kab. Maros, Turikale, Pettuadae	PENDAPATAN ASLI DAERAH (PAD)	Meningkatkan Sumber Daya Manusia Yang Berkualitas Dan Berdaya Saing	4. Peningkatan tata kelola pemerintahan yang baik dan bersih serta kondusivitas wilayah	Aparatur	1 Paket	10,000,000	DINAS KOMUNIKASI, INFORMATIKA, STATISTIK, DAN PERSANDIAN
2.16.01.2.06.08	Fasilitas Kunjungan Tamu	Jumlah Laporan Fasilitas Kunjungan Tamu				12 Laporan	12 Laporan	30,000,000	16,000,000	16,000,000	Kab. Maros, Turikale, Pettuadae	PENDAPATAN ASLI DAERAH (PAD)	Meningkatkan Sumber Daya Manusia Yang Berkualitas Dan Berdaya Saing	4. Peningkatan tata kelola pemerintahan yang baik dan bersih serta kondusivitas wilayah	Aparatur	12 Laporan	30,000,000	DINAS KOMUNIKASI, INFORMATIKA, STATISTIK, DAN PERSANDIAN
2.16.01.2.06.09	Penyelenggaraan Rapat Koordinasi dan Konsultasi SKPD	Jumlah Laporan Penyelenggaraan Rapat Koordinasi dan Konsultasi SKPD				12 Laporan	12 Laporan	250,000,000	141,673,000	141,673,000	Kab. Maros, Turikale, Pettuadae	PENDAPATAN ASLI DAERAH (PAD)	Meningkatkan Sumber Daya Manusia Yang Berkualitas Dan Berdaya Saing	4. Peningkatan tata kelola pemerintahan yang baik dan bersih serta kondusivitas wilayah	Aparatur	12 Laporan	250,000,000	DINAS KOMUNIKASI, INFORMATIKA, STATISTIK, DAN PERSANDIAN
2.16.01.2.07	Pengadaan Barang Milik Daerah Penunjang Urusan Pemerintah Daerah	Jumlah Jenis BMD Penunjang Kebutuhan Pelaksanaan Urusan Penunjang PD	Jenis		Jenis	4 Jenis	4 Jenis	83,000,000	530,000,000	530,000,000						4 Jenis	183,000,000	
2.16.01.2.07.05	Pengadaan Mebel	Jumlah Paket Mebel yang Disediakan				1 Paket	1 Paket	33,000,000	0	0	Kab. Maros, Turikale, Pettuadae	PENDAPATAN ASLI DAERAH (PAD)	Meningkatkan Sumber Daya Manusia Yang Berkualitas Dan Berdaya Saing	3. Pemantapan kualitas hidup dan kapasitas sumber daya manusia menuju SDM berdaya saing	Aparatur	1 Paket	33,000,000	DINAS KOMUNIKASI, INFORMATIKA, STATISTIK, DAN PERSANDIAN
2.16.01.2.07.06	Pengadaan Peralatan dan Mesin Lainnya	Jumlah Unit Peralatan dan Mesin Lainnya yang Disediakan				92 Unit	92 Unit	50,000,000	530,000,000	530,000,000	Kab. Maros, Turikale, Pettuadae	PENDAPATAN ASLI DAERAH (PAD)	Meningkatkan Sumber Daya Manusia Yang Berkualitas Dan Berdaya Saing	4. Peningkatan tata kelola pemerintahan yang baik dan bersih serta kondusivitas wilayah	Aparatur	92 Unit	150,000,000	DINAS KOMUNIKASI, INFORMATIKA, STATISTIK, DAN PERSANDIAN

**Rancangan Perubahan Rencana Kerja Pemerintah Daerah (RKPD)
Kabupaten Maros
Tahun 2023**

Kode	Urusan/ Bidang Urusan/ Program/ Kegiatan/ Sub Kegiatan	Indikator Program/ Kegiatan/ Sub Kegiatan	Target Akhir Periode RPJMD	Realisasi Capaian RKPD Tahun 2021	Prakiraan Capaian Target RKPD Tahun 2022	Capaian Kinerja dan Kerangka Pendanaan							Kelompok Sasaran	Prakiraan Maju Rencana Tahun 2024		Perangkat Daerah Penanggung Jawab		
						Target 2023		Pagu Indikatif			Lokasi	Sumber Dana		Prioritas			Target	Pagu Indikatif
						Semula	Menjadi	RKPD 2023	APBD 2023	RKPD 2023 Perubahan				Nasional	Daerah			
2 16 01 2.08	Penyediaan Jasa Penunjang Urusan Pemerintahan Daerah	Jumlah Jenis Layanan Jasa Penunjang Urusan Pemerintahan Daerah	Jenis		Jenis	3 Jenis	3 Jenis	174,600,000	163,410,000	163,410,000					3 Jenis	174,600,000		
2 16 01 2.08 01	Penyediaan Jasa Surat Menyurat	Jumlah Laporan Penyediaan Jasa Surat Menyurat				12 Laporan	12 Laporan	3,000,000	2,750,000	2,750,000	Kab. Maros, Turikale, Pettuadae	PENDAPATAN ASLI DAERAH (PAD)	Meningkatkan Sumber Daya Manusia Yang Berkualitas Dan Berdaya Saing	4. Peningkatan tata kelola pemerintahan yang baik dan bersih serta konduktivitas wilayah	Aparatur	12 Laporan	3,000,000	DINAS KOMUNIKASI, INFORMATIKA, STATISTIK, DAN PERSANDIAN
2 16 01 2.08 02	Penyediaan Jasa Komunikasi, Sumber Daya Air dan Listrik	Jumlah Laporan Penyediaan Jasa Komunikasi, Sumber Daya Air dan Listrik yang Disediakan				12 Laporan	12 Laporan	600,000	600,000	600,000	Kab. Maros, Turikale, Pettuadae	PENDAPATAN ASLI DAERAH (PAD)	Meningkatkan Sumber Daya Manusia Yang Berkualitas Dan Berdaya Saing	4. Peningkatan tata kelola pemerintahan yang baik dan bersih serta konduktivitas wilayah	Aparatur	12 Laporan	600,000	DINAS KOMUNIKASI, INFORMATIKA, STATISTIK, DAN PERSANDIAN
2 16 01 2.08 04	Penyediaan Jasa Pelayanan Umum Kantor	Jumlah Laporan Penyediaan Jasa Pelayanan Umum Kantor yang Disediakan				12 Laporan	12 Laporan	171,000,000	160,060,000	160,060,000	Kab. Maros, Turikale, Pettuadae	PENDAPATAN ASLI DAERAH (PAD)	Meningkatkan Sumber Daya Manusia Yang Berkualitas Dan Berdaya Saing	4. Peningkatan tata kelola pemerintahan yang baik dan bersih serta konduktivitas wilayah	Aparatur	12 Laporan	171,000,000	DINAS KOMUNIKASI, INFORMATIKA, STATISTIK, DAN PERSANDIAN
2 16 01 2.09	Pemeliharaan Barang Milik Daerah Penunjang Urusan Pemerintahan Daerah	Jumlah Jenis BMD Penunjang Kebutuhan Pelaksanaan Urusan Penunjang PD	Jenis		Jenis	3 Jenis	3 Jenis	75,000,000	115,150,000	115,150,000					3 Jenis	75,000,000		
2 16 01 2.09 01	Penyediaan Jasa Pemeliharaan, Biaya Pemeliharaan, dan Pajak Kendaraan Perorangan Dinas atau Kendaraan Dinas Jabatan	Jumlah Kendaraan Perorangan Dinas atau Kendaraan Dinas Jabatan yang Dipelihara dan dibayarkan Pajaknya				2 Unit	2 Unit	0	76,000,000	76,000,000		PENDAPATAN ASLI DAERAH (PAD)		4. Peningkatan tata kelola pemerintahan yang baik dan bersih serta konduktivitas wilayah	Aparatur	2 Unit	0	DINAS KOMUNIKASI, INFORMATIKA, STATISTIK, DAN PERSANDIAN
2 16 01 2.09 06	Pemeliharaan Peralatan dan Mesin Lainnya	Jumlah Peralatan dan Mesin Lainnya yang Dipelihara				92 Unit	92 Unit	50,000,000	19,150,000	19,150,000	Kab. Maros, Turikale, Pettuadae	PENDAPATAN ASLI DAERAH (PAD)	Meningkatkan Sumber Daya Manusia Yang Berkualitas Dan Berdaya Saing	4. Peningkatan tata kelola pemerintahan yang baik dan bersih serta konduktivitas wilayah	Aparatur	92 Unit	50,000,000	DINAS KOMUNIKASI, INFORMATIKA, STATISTIK, DAN PERSANDIAN
2 16 01 2.09 09	Pemeliharaan/Reha bilitasi Gedung Kantor dan Bangunan Lainnya	Jumlah Gedung Kantor dan Bangunan Lainnya yang Dipelihara/Direhabilitasi				1 Unit	1 Unit	25,000,000	20,000,000	20,000,000	Kab. Maros, Turikale, Pettuadae	PENDAPATAN ASLI DAERAH (PAD)	Meningkatkan Sumber Daya Manusia Yang Berkualitas Dan Berdaya Saing	3. Pemantapan kualitas hidup dan kapasitas sumber daya manusia menuju SDM berdaya saing	Aparatur	1 Unit	25,000,000	DINAS KOMUNIKASI, INFORMATIKA, STATISTIK, DAN PERSANDIAN

**Rancangan Perubahan Rencana Kerja Pemerintah Daerah (RKPD)
Kabupaten Maros
Tahun 2023**

Kode	Urusan/ Bidang Urusan/ Program/ Kegiatan/ Sub Kegiatan	Indikator Program/ Kegiatan/ Sub Kegiatan	Target Akhir Periode RPJMD	Realisasi Capaian RKPD Tahun 2021	Prakiraan Capaian Target RKPD Tahun 2022	Capaian Kinerja dan Kerangka Pendanaan							Kelompok Sasaran	Prakiraan Maju Rencana Tahun 2024		Perangkat Daerah Penanggung Jawab		
						Target 2023		Pagu Indikatif			Lokasi	Sumber Dana		Prioritas			Target	Pagu Indikatif
						Semula	Menjadi	RKPD 2023	APBD 2023	RKPD 2023 Perubahan				Nasional	Daerah			
2 16 02	PROGRAM PENGELOLAAN INFORMASI DAN KOMUNIKASI PUBLIK	Persentase Pengelolaan Informasi dan Komunikasi Publik	Persen		Persen	100 Persen	100 Persen	1,729,600,000	369,313,000	369,313,000					100 Persen	680,000,000		
2 16 02	Pengelolaan Informasi dan Komunikasi Publik Pemerintah Daerah Kabupaten/Kota	Jumlah Dokumen Pengelolaan Informasi dan komunikasi publik	Dokumen		Dokumen	12 Dokumen	12 Dokumen	1,729,600,000	369,313,000	369,313,000					12 Dokumen	680,000,000		
2 16 02	2.01 01 Perumusan Kebijakan Teknis Bidang Informasi dan Komunikasi Publik	Jumlah Dokumen Hasil Perumusan Kebijakan Teknis Bidang Informasi dan Komunikasi Publik				3 Dokumen	3 Dokumen	50,000,000	0	0	Kab. Maros, Turikale, Pettuadae	PENDAPATAN ASLI DAERAH (PAD)	Memperkuat Infrastruktur Untuk Mendukung Pengembangan Ekonomi Dan Pelayanan Dasar	4. Peningkatan tata kelola pemerintahan yang baik dan bersih serta konduktivitas wilayah	Aparatur dan Masyarakat	3 Dokumen	50,000,000	DINAS KOMUNIKASI, INFORMATIKA, STATISTIK, DAN PERSANDIAN
2 16 02	2.01 04 Pengelolaan Konten dan Perencanaan Media Komunikasi Publik	Jumlah Dokumen Hasil Pengelolaan Konten dan Perencanaan Media Komunikasi Publik				12 Dokumen	12 Dokumen	200,000,000	38,516,000	38,516,000	Kab. Maros, Turikale, Pettuadae	PENDAPATAN ASLI DAERAH (PAD)	Memperkuat Infrastruktur Untuk Mendukung Pengembangan Ekonomi Dan Pelayanan Dasar	4. Peningkatan tata kelola pemerintahan yang baik dan bersih serta konduktivitas wilayah	Aparatur dan Masyarakat	12 Dokumen	200,000,000	DINAS KOMUNIKASI, INFORMATIKA, STATISTIK, DAN PERSANDIAN
2 16 02	2.01 05 Pengelolaan Media Komunikasi Publik	Jumlah Dokumen Hasil Pelaksanaan Pengelolaan Media Komunikasi Publik				12 Dokumen	12 Dokumen	200,000,000	193,842,000	193,842,000	Kab. Maros, Turikale, Pettuadae	PENDAPATAN ASLI DAERAH (PAD)	Memperkuat Infrastruktur Untuk Mendukung Pengembangan Ekonomi Dan Pelayanan Dasar	4. Peningkatan tata kelola pemerintahan yang baik dan bersih serta konduktivitas wilayah	Aparatur dan Masyarakat	12 Dokumen	200,000,000	DINAS KOMUNIKASI, INFORMATIKA, STATISTIK, DAN PERSANDIAN
2 16 02	2.01 06 Pelayanan Informasi Publik	Jumlah Dokumen Hasil Pelayanan Informasi Publik				12 Dokumen	12 Dokumen	100,000,000	13,955,000	13,955,000		PENDAPATAN ASLI DAERAH (PAD)	Memperkuat Infrastruktur Untuk Mendukung Pengembangan Ekonomi Dan Pelayanan Dasar	4. Peningkatan tata kelola pemerintahan yang baik dan bersih serta konduktivitas wilayah	Aparatur dan Masyarakat	12 Dokumen	100,000,000	DINAS KOMUNIKASI, INFORMATIKA, STATISTIK, DAN PERSANDIAN
2 16 02	2.01 08 Kemitraan dengan Pemangku Kepentingan	Jumlah Dokumen Kemitraan dengan Pemangku Kepentingan				12 Dokumen	12 Dokumen	10,000,000	0	0	Kab. Maros, Turikale, Pettuadae	PENDAPATAN ASLI DAERAH (PAD)	Memperkuat Infrastruktur Untuk Mendukung Pengembangan Ekonomi Dan Pelayanan Dasar	4. Peningkatan tata kelola pemerintahan yang baik dan bersih serta konduktivitas wilayah	Aparatur dan Masyarakat	12 Dokumen	10,000,000	DINAS KOMUNIKASI, INFORMATIKA, STATISTIK, DAN PERSANDIAN
2 16 02	2.01 10 Penguatan Kapasitas Sumber Daya Komunikasi Publik	Jumlah Sumber Daya Komunikasi Publik yang Meningkatkan Kapasitasnya				5 Orang	5 Orang	10,000,000	75,000,000	75,000,000	Kab. Maros, Turikale, Pettuadae	PENDAPATAN ASLI DAERAH (PAD)	Memperkuat Infrastruktur Untuk Mendukung Pengembangan Ekonomi Dan Pelayanan Dasar	4. Peningkatan tata kelola pemerintahan yang baik dan bersih serta konduktivitas wilayah	Aparatur dan Masyarakat	5 Orang	5,000,000	DINAS KOMUNIKASI, INFORMATIKA, STATISTIK, DAN PERSANDIAN

**Rancangan Perubahan Rencana Kerja Pemerintah Daerah (RKPD)
Kabupaten Maros
Tahun 2023**

Kode	Urusan/ Bidang Urusan/ Program/ Kegiatan/ Sub Kegiatan	Indikator Program/ Kegiatan/ Sub Kegiatan	Target Akhir Periode RPJMD	Realisasi Capaian RKPD Tahun 2021	Prakiraan Capaian Target RKPD Tahun 2022	Capaian Kinerja dan Kerangka Pendanaan							Kelompok Sasaran	Prakiraan Maju Rencana Tahun 2024		Perangkat Daerah Penanggung Jawab		
						Target 2023		Pagu Indikatif			Lokasi	Sumber Dana		Prioritas			Target	Pagu Indikatif
						Semula	Menjadi	RKPD 2023	APBD 2023	RKPD 2023 Perubahan				Nasional	Daerah			
2.16.02.2.01.11	Penguatan Tata Kelola Komisi Informasi di Daerah	Jumlah Dokumen Hasil Penguatan Tata Kelola Komisi Informasi di Daerah				1 Dokumen	1 Dokumen	10,000,000	5,000,000	5,000,000	Kab. Maros, Turikale, Pettuadae	PENDAPATAN ASLI DAERAH (PAD)	Memperkuat Infrastruktur Untuk Mendukung Pengembangan Ekonomi Dan Pelayanan Dasar	4. Peningkatan tata kelola pemerintahan yang baik dan bersih serta kondusivitas wilayah	Aparatur dan Masyarakat	1 Dokumen	5,000,000	DINAS KOMUNIKASI, INFORMATIKA, STATISTIK, DAN PERSANDIAN
2.16.02.2.01.12	Penyelenggaraan Hubungan Masyarakat, Media dan Kemitraan Komunitas	Jumlah Dokumen Kemitraan dengan Masyarakat, Media dan Komunitas dalam Mendiseminasikan Informasi Program atau Kebijakan				1 Dokumen	1 Dokumen	10,000,000	0	0	Kab. Maros, Turikale, Pettuadae	PENDAPATAN ASLI DAERAH (PAD)	Memperkuat Infrastruktur Untuk Mendukung Pengembangan Ekonomi Dan Pelayanan Dasar	4. Peningkatan tata kelola pemerintahan yang baik dan bersih serta kondusivitas wilayah	Aparatur dan Masyarakat	1 Dokumen	10,000,000	DINAS KOMUNIKASI, INFORMATIKA, STATISTIK, DAN PERSANDIAN
2.16.02.2.01.13	Penyediaan/Pengadaan Sarana dan Prasarana Pendukung Informasi dan Komunikasi Publik Pemerintah Daerah Kabupaten/Kota	Jumlah Sarana dan Prasarana Pendukung Informasi dan Komunikasi Publik Pemerintah Daerah Kabupaten/Kota				14 Unit	14 Unit	1,139,600,000	43,000,000	43,000,000	Kab. Maros, Semua Kecamatan, Semua Kelurahan	PENDAPATAN ASLI DAERAH (PAD)	Memperkuat Infrastruktur Untuk Mendukung Pengembangan Ekonomi Dan Pelayanan Dasar	4. Peningkatan tata kelola pemerintahan yang baik dan bersih serta kondusivitas wilayah	Aparatur dan Masyarakat	14 Unit	100,000,000	DINAS KOMUNIKASI, INFORMATIKA, STATISTIK, DAN PERSANDIAN
2.16.03	PROGRAM PENGELOLAAN APLIKASI INFORMATIKA	Persentas e Aplikasi Informati ka Yang Terintegra si Dalam SPBE	Persen		Persen	65 Persen	65 Persen	8,850,000,000	5,564,250,134	5,564,250,134						65 Persen	8,350,000,000	
2.16.03.2.01	Pengelolaan Nama Domain yang Telah Ditetapkan oleh Pemerintah Pusat dan Sub Domain di Lingkup Pemerintah Daerah Kabupaten/Kota	Jumlah Sistem Informasi Yang terintegrasi	Sistem		Sistem	3 Sistem	3 Sistem	550,000,000	550,650,134	550,650,134						3 Sistem	550,000,000	
2.16.03.2.01.02	Penatalaksanaan dan Pengawasan Nama Domain dan Sub Domain dalam Penyelenggaraan Pemerintahan Daerah Kabupaten/Kota	Jumlah Dokumen Penatalaksanaan dan Pengawasan Nama Domain dan Sub Domain dalam Penyelenggaraan Pemerintahan Daerah Kabupaten/Kota				12 Dokumen	12 Dokumen	50,000,000	10,000,000	10,000,000	Kab. Maros, Turikale, Pettuadae	PENDAPATAN ASLI DAERAH (PAD)	Memperkuat Infrastruktur Untuk Mendukung Pengembangan Ekonomi Dan Pelayanan Dasar	4. Peningkatan tata kelola pemerintahan yang baik dan bersih serta kondusivitas wilayah	Aparatur	12 Dokumen	50,000,000	DINAS KOMUNIKASI, INFORMATIKA, STATISTIK, DAN PERSANDIAN

**Rancangan Perubahan Rencana Kerja Pemerintah Daerah (RKPD)
Kabupaten Maros
Tahun 2023**

Kode	Urusan/ Bidang Urusan/ Program/ Kegiatan/ Sub Kegiatan	Indikator Program/ Kegiatan/ Sub Kegiatan	Target Akhir Periode RPJMD	Realisasi Capaian RKPD Tahun 2021	Prakiraan Capaian Target RKPD Tahun 2022	Capaian Kinerja dan Kerangka Pendanaan								Kelompok Sasaran	Prakiraan Maju Rencana Tahun 2024		Perangkat Daerah Penanggung Jawab	
						Target 2023		Pagu Indikatif			Lokasi	Sumber Dana	Prioritas		Target	Pagu Indikatif		
						Semula	Menjadi	RKPD 2023	APBD 2023	RKPD 2023 Perubahan			Nasional					Daerah
2.16.03.2.01.03	Penyelenggaraan Sistem Jaringan Intra Pemerintah Daerah	Jumlah Sistem Jaringan Intra Pemerintah Daerah				3 Unit	3 Unit	500,000,000	540,650,134	540,650,134	Kab. Maros, Camba, Mario Pulana Kab. Maros, Simbang, Bonto Tallasa Kab. Maros, Moncong Loe, Moncong Loe	PENDAPATAN ASLI DAERAH (PAD)	Memperkuat Infrastruktur Untuk Mendukung Pengembangan Ekonomi Dan Pelayanan Dasar	1. Peningkatan pertumbuhan dan ketahanan ekonomi secara berkelanjutan dengan memperhatikan keberlanjutan lingkungan hidup dan ketahanan bencana	Aparatur	3 Unit	500,000,000	DINAS KOMUNIKASI, INFORMATIKA, STATISTIK, DAN PERSANDIAN
2.16.03.2.02	Pengelolaan E-government di Lingkup Pemerintah Daerah Kabupaten/Kota	Jumlah Dokumen Penatalaksanaan Dan Pengawasan E-government dalam penyelenggaraan Pemerintahan	Dokumen		Dokumen	2 Dokumen	2 Dokumen	8,300,000,000	5,013,600,000	5,013,600,000						2 Dokumen	7,800,000,000	
2.16.03.2.02.01	Penatalaksanaan dan Pengawasan E-government dalam Penyelenggaraan Pemerintahan Daerah Kabupaten/Kota	Jumlah Dokumen Hasil Penatalaksanaan dan Pengawasan E-Government dalam Penyelenggaraan Pemerintahan Daerah Kabupaten/Kota				12 Dokumen	12 Dokumen	5,000,000,000	0	0	Kab. Maros, Turikale, Pettuadae	PENDAPATAN ASLI DAERAH (PAD)	Memperkuat Infrastruktur Untuk Mendukung Pengembangan Ekonomi Dan Pelayanan Dasar	4. Peningkatan tata kelola pemerintahan yang baik dan bersih serta kondusivitas wilayah	Aparatur dan Masyarakat	12 Dokumen	5,000,000,000	DINAS KOMUNIKASI, INFORMATIKA, STATISTIK, DAN PERSANDIAN
2.16.03.2.02.04	Penyelenggaraan Sistem Komunikasi Intra Pemerintah Daerah	Jumlah Dokumen Hasil Penyelenggaraan Sistem Komunikasi Intra Pemerintah Daerah				3 Dokumen	3 Dokumen	2,500,000,000	4,544,000,000	4,544,000,000	Kab. Maros, Turikale, Pettuadae	PENDAPATAN ASLI DAERAH (PAD)	Memperkuat Infrastruktur Untuk Mendukung Pengembangan Ekonomi Dan Pelayanan Dasar	4. Peningkatan tata kelola pemerintahan yang baik dan bersih serta kondusivitas wilayah	Aparatur dan Masyarakat	3 Dokumen	2,000,000,000	DINAS KOMUNIKASI, INFORMATIKA, STATISTIK, DAN PERSANDIAN
2.16.03.2.02.05	Koordinasi dan Sinkronisasi Sistem Keamanan Informasi	Jumlah Dokumen Hasil Koordinasi dan Sinkronisasi Sistem Keamanan Informasi				3 Dokumen	3 Dokumen	100,000,000	0	0	Kab. Maros, Turikale, Pettuadae	PENDAPATAN ASLI DAERAH (PAD)	Memperkuat Infrastruktur Untuk Mendukung Pengembangan Ekonomi Dan Pelayanan Dasar	4. Peningkatan tata kelola pemerintahan yang baik dan bersih serta kondusivitas wilayah	Aparatur dan Masyarakat	3 Dokumen	100,000,000	DINAS KOMUNIKASI, INFORMATIKA, STATISTIK, DAN PERSANDIAN
2.16.03.2.02.06	Koordinasi dan Sinkronisasi Data dan Informasi Elektronik	Jumlah Perangkat Daerah yang Menerapkan Koordinasi dan Sinkronisasi Data dan Informasi Elektronik				40 Perangkat Daerah	40 Perangkat Daerah	100,000,000	100,000,000	100,000,000	Kab. Maros, Turikale, Pettuadae	PENDAPATAN ASLI DAERAH (PAD)	Memperkuat Infrastruktur Untuk Mendukung Pengembangan Ekonomi Dan Pelayanan Dasar	4. Peningkatan tata kelola pemerintahan yang baik dan bersih serta kondusivitas wilayah	Aparatur dan Masyarakat	40 Perangkat Daerah	100,000,000	DINAS KOMUNIKASI, INFORMATIKA, STATISTIK, DAN PERSANDIAN

**Rancangan Perubahan Rencana Kerja Pemerintah Daerah (RKPD)
Kabupaten Maros
Tahun 2023**

Kode	Urusan/ Bidang Urusan/ Program/ Kegiatan/ Sub Kegiatan	Indikator Program/ Kegiatan/ Sub Kegiatan	Target Akhir Periode RPJMD	Realisasi Capaian RKPD Tahun 2021	Prakiraan Capaian Target RKPD Tahun 2022	Capaian Kinerja dan Kerangka Pendanaan							Kelompok Sasaran	Prakiraan Maju Rencana Tahun 2024		Perangkat Daerah Penanggung Jawab		
						Target 2023		Pagu Indikatif			Lokasi	Sumber Dana		Prioritas			Target	Pagu Indikatif
						Semula	Menjadi	RKPD 2023	APBD 2023	RKPD 2023 Perubahan				Nasional	Daerah			
2 16 03 2.02 07	Pengembangan Aplikasi dan Proses Bisnis Pemerintahan Berbasis Elektronik	Jumlah Aplikasi dan Proses Bisnis Pemerintahan Berbasis Elektronik yang Dikembangkan				3 Unit	3 Unit	500,000,000	369,600,000	369,600,000	Kab. Maros, Turikale, Pettuadae	PENDAPATAN ASLI DAERAH (PAD)	Memperkuat Infrastruktur Untuk Mendukung Pengembangan Ekonomi Dan Pelayanan Dasar	4. Peningkatan tata kelola pemerintahan yang baik dan bersih serta konduktivitas wilayah	Aparatur dan Masyarakat	3 Unit	500,000,000	DINAS KOMUNIKASI, INFORMATIKA, STATISTIK, DAN PERSANDIAN
2 16 03 2.02 12	Monitoring, Evaluasi dan Pelaporan Pengembangan Ekosistem SPBE	Jumlah Dokumen Monitoring, Evaluasi dan Pelaporan Penyelenggaraan SPBE				12 Dokumen	12 Dokumen	100,000,000	0	0	Kab. Maros, Turikale, Pettuadae	PENDAPATAN ASLI DAERAH (PAD)	Memperkuat Infrastruktur Untuk Mendukung Pengembangan Ekonomi Dan Pelayanan Dasar	4. Peningkatan tata kelola pemerintahan yang baik dan bersih serta konduktivitas wilayah	Aparatur dan Masyarakat	12 Dokumen	100,000,000	DINAS KOMUNIKASI, INFORMATIKA, STATISTIK, DAN PERSANDIAN
2 20	URUSAN PEMERINTAHAN BIDANG STATISTIK							410,000,000	73,468,000	73,468,000							250,000,000	
2 20 02	PROGRAM PENYELENGGARAAN STATISTIK SEKTORAL	Tersedianya sistem data dan statistik yang terintegrasi	Persen Persen		Persen Persen	100 Persen 100 Persen	100 Persen 100 Persen	410,000,000	73,468,000	73,468,000						100 Persen 100 Persen	250,000,000	
2 20 02 2.01	Penyelenggaraan Statistik Sektoral di Lingkup Daerah Kabupaten/Kota	Jumlah Dokumen Penyelenggaraan Statistik sektoral	Dokumen		Dokumen	3 Dokumen	3 Dokumen	410,000,000	73,468,000	73,468,000						3 Dokumen	250,000,000	
2 20 02 2.01 01	Koordinasi dan Sinkronisasi Pengumpulan, Pengolahan, Analisis dan Diseminasi Data Statistik Sektoral	Jumlah Dokumen Koordinasi dan Sinkronisasi Pengumpulan, Pengolahan, Analisis dan Diseminasi Data Statistik Sektoral				1 Dokumen	1 Dokumen	90,000,000	51,684,000	51,684,000	Kab. Maros, Turikale, Pettuadae	PENDAPATAN ASLI DAERAH (PAD)	Memperkuat Infrastruktur Untuk Mendukung Pengembangan Ekonomi Dan Pelayanan Dasar	4. Peningkatan tata kelola pemerintahan yang baik dan bersih serta konduktivitas wilayah	Aparatur dan Masyarakat	1 Dokumen	90,000,000	DINAS KOMUNIKASI, INFORMATIKA, STATISTIK, DAN PERSANDIAN
2 20 02 2.01 02	Peningkatan Kapasitas SDM Pemerintah Daerah dalam Peningkatan Mutu Statistik Daerah yang Terintegrasi	Jumlah SDM yang Meningkatkan Kapasitasnya dalam Peningkatan Mutu Statistik Daerah yang Terintegrasi				40 Orang	40 Orang	60,000,000	21,784,000	21,784,000	Kab. Maros, Turikale, Pettuadae	PENDAPATAN ASLI DAERAH (PAD)	Memperkuat Infrastruktur Untuk Mendukung Pengembangan Ekonomi Dan Pelayanan Dasar	4. Peningkatan tata kelola pemerintahan yang baik dan bersih serta konduktivitas wilayah	Aparatur dan Masyarakat	40 Orang	30,000,000	DINAS KOMUNIKASI, INFORMATIKA, STATISTIK, DAN PERSANDIAN
2 20 02 2.01 03	Membangun Metadata Statistik Sektoral	Jumlah Metadata Statistik Sektoral yang Dihimpun				1 Dokumen	1 Dokumen	90,000,000	0	0	Kab. Maros, Turikale, Pettuadae	PENDAPATAN ASLI DAERAH (PAD)	Memperkuat Infrastruktur Untuk Mendukung Pengembangan Ekonomi Dan Pelayanan Dasar	4. Peningkatan tata kelola pemerintahan yang baik dan bersih serta konduktivitas wilayah	Aparatur dan Masyarakat	1 Dokumen	50,000,000	DINAS KOMUNIKASI, INFORMATIKA, STATISTIK, DAN PERSANDIAN
2 20 02 2.01 05	Pengembangan Infrastruktur	Jumlah Infrastruktur Statistik				2 Unit	2 Unit	110,000,000	0	0	Kab. Maros, Turikale, Pettuadae	PENDAPATAN ASLI DAERAH (PAD)	Memperkuat Infrastruktur Untuk Mendukung Pengembangan Ekonomi Dan Pelayanan Dasar	4. Peningkatan tata kelola pemerintahan yang baik dan bersih serta konduktivitas wilayah	Aparatur dan Masyarakat	2 Unit	50,000,000	DINAS KOMUNIKASI, INFORMATIKA, STATISTIK, DAN PERSANDIAN

**Rancangan Perubahan Rencana Kerja Pemerintah Daerah (RKPD)
Kabupaten Maros
Tahun 2023**

Kode	Urusan/ Bidang Urusan/ Program/ Kegiatan/ Sub Kegiatan	Indikator Program/ Kegiatan/ Sub Kegiatan	Target Akhir Periode RPJMD	Realisasi Capaian RKPD Tahun 2021	Prakiraan Capaian Target RKPD Tahun 2022	Capaian Kinerja dan Kerangka Pendanaan							Kelompok Sasaran	Prakiraan Maju Rencana Tahun 2024		Perangkat Daerah Penanggung Jawab		
						Target 2023		Pagu Indikatif			Lokasi	Sumber Dana		Prioritas			Target	Pagu Indikatif
						Semula	Menjadi	RKPD 2023	APBD 2023	RKPD 2023 Perubahan				Nasional	Daerah			
2 20 02 2.01 06	Penyelenggaraan Otorisasi Statistik Sektoral di Daerah	Jumlah Data Statistik Sektoral yang Dihimpun				2 Dokumen	2 Dokumen	60,000,000	0	0	Kab. Maros, Turikale, Pettuadae	PENDAPATAN ASLI DAERAH (PAD)	Memperkuat Infrastruktur Untuk Mendukung Pengembangan Ekonomi Dan Pelayanan Dasar	4. Peningkatan tata kelola pemerintahan yang baik dan bersih serta kondusivitas wilayah	Aparatur dan Masyarakat	2 Dokumen	30,000,000	DINAS KOMUNIKASI, INFORMATIKA, STATISTIK, DAN PERSANDIAN
2 21	URUSAN PEMERINTAHAN BIDANG PERSANDIAN						290,000,000	49,122,000	49,122,000								240,000,000	
2 21 02	PROGRAM PENYELENGGARAAN PERSANDIAN UNTUK PENGAMANAN INFORMASI	Persentase Perangkat Daerah Yang Menggunakan Sandi dalam komunikasi antar perangkat daerah	Persen		Persen	100 Persen	100 Persen	290,000,000	49,122,000	49,122,000						100 Persen	240,000,000	
2 21 02 2.01	Penyelenggaraan Persandian untuk Pengamanan Informasi Pemerintah Daerah Kabupaten/Kota	Jumlah Perangkat Daerah yang menggunakan sandi dalam berkomunikasi	PD		PD	40 PD	40 PD	260,000,000	30,156,000	30,156,000						40 PD	210,000,000	
2 21 02 2.01 01	Penetapan Kebijakan Tata Kelola Keamanan Informasi dan Jaring Komunikasi Sandi Pemerintah Daerah Kabupaten/Kota	Jumlah Kebijakan Tata Kelola Keamanan Informasi dan Jaring Komunikasi Sandi Pemerintah Daerah Kabupaten/Kota yang Ditetapkan				1 Dokumen	1 Dokumen	10,000,000	0	0	Kab. Maros, Turikale, Pettuadae	PENDAPATAN ASLI DAERAH (PAD)	Memperkuat Infrastruktur Untuk Mendukung Pengembangan Ekonomi Dan Pelayanan Dasar	4. Peningkatan tata kelola pemerintahan yang baik dan bersih serta kondusivitas wilayah	Aparatur dan Masyarakat	1 Dokumen	10,000,000	DINAS KOMUNIKASI, INFORMATIKA, STATISTIK, DAN PERSANDIAN
2 21 02 2.01 02	Pelaksanaan Analisis Kebutuhan dan Pengelolaan Sumber Daya Keamanan Informasi Pemerintah Daerah Kabupaten/Kota	Jumlah Laporan Analisis Kebutuhan dan Pengelolaan Sumber Daya Keamanan Informasi Pemerintah Daerah Kabupaten/Kota				12 Laporan	12 Laporan	100,000,000	0	0	Kab. Maros, Turikale, Pettuadae	PENDAPATAN ASLI DAERAH (PAD)	Memperkuat Infrastruktur Untuk Mendukung Pengembangan Ekonomi Dan Pelayanan Dasar	4. Peningkatan tata kelola pemerintahan yang baik dan bersih serta kondusivitas wilayah	Aparatur dan Masyarakat	12 Laporan	50,000,000	DINAS KOMUNIKASI, INFORMATIKA, STATISTIK, DAN PERSANDIAN
2 21 02 2.01 03	Pelaksanaan Keamanan Informasi Pemerintahan Daerah Kabupaten/Kota Berbasis Elektronik dan Non Elektronik	Jumlah Laporan Pelaksanaan Keamanan Informasi Pemerintahan Daerah Kabupaten/Kota Berbasis Elektronik dan Non Elektronik				12 Laporan	12 Laporan	75,000,000	0	0	Kab. Maros, Turikale, Pettuadae	PENDAPATAN ASLI DAERAH (PAD)	Memperkuat Infrastruktur Untuk Mendukung Pengembangan Ekonomi Dan Pelayanan Dasar	4. Peningkatan tata kelola pemerintahan yang baik dan bersih serta kondusivitas wilayah	Aparatur dan Masyarakat	12 Laporan	75,000,000	DINAS KOMUNIKASI, INFORMATIKA, STATISTIK, DAN PERSANDIAN
2 21 02 2.01 04	Penyediaan Layanan Keamanan Informasi Pemerintah Daerah Kabupaten/Kota	Jumlah Perangkat Daerah yang Telah Menggunakan Layanan Keamanan Informasi				40 Perangkat Daerah	40 Perangkat Daerah	75,000,000	30,156,000	30,156,000	Kab. Maros, Turikale, Pettuadae	PENDAPATAN ASLI DAERAH (PAD)	Memperkuat Infrastruktur Untuk Mendukung Pengembangan Ekonomi Dan Pelayanan Dasar	4. Peningkatan tata kelola pemerintahan yang baik dan bersih serta kondusivitas wilayah	Aparatur dan Masyarakat	40 Perangkat Daerah	75,000,000	DINAS KOMUNIKASI, INFORMATIKA, STATISTIK, DAN PERSANDIAN

**Rancangan Perubahan Rencana Kerja Pemerintah Daerah (RKPD)
Kabupaten Maros
Tahun 2023**

Kode	Urusan/ Bidang Urusan/ Program/ Kegiatan/ Sub Kegiatan	Indikator Program/ Kegiatan/ Sub Kegiatan	Target Akhir Periode RPJMD	Realisasi Capaian RKPD Tahun 2021	Prakiraan Capaian Target RKPD Tahun 2022	Capaian Kinerja dan Kerangka Pendanaan								Kelompok Sasaran	Prakiraan Maju Rencana Tahun 2024		Perangkat Daerah Penanggung Jawab	
						Target 2023		Pagu Indikatif			Lokasi	Sumber Dana	Prioritas		Target	Pagu Indikatif		
						Semula	Menjadi	RKPD 2023	APBD 2023	RKPD 2023 Perubahan			Nasional					Daerah
2 21 02 2.02	Penetapan Pola Hubungan Komunikasi Sandi Antar Perangkat Daerah Kabupaten/Kota	Jumlah Laporan Berita sandi yang terdistribusikan	Dokumen		Dokumen	12 Dokumen	12 Dokumen	30,000,000	18,966,000	18,966,000					12 Dokumen	30,000,000		
2 21 02 2.02 01	Operasionalisasi Jaring Komunikasi Sandi Pemerintah Daerah Kabupaten/Kota	Jumlah Perangkat Daerah yang Terhubung dalam Jaring Komunikasi Sandi				40 Perangkat Daerah	40 Perangkat Daerah	30,000,000	18,966,000	18,966,000	Kab. Maros, Turikale, Pettuadae	PENDAPATAN ASLI DAERAH (PAD)	Memperkuat Infrastruktur Untuk Mendukung Pengembangan Ekonomi Dan Pelayanan Dasar	4. Peningkatan tata kelola pemerintahan yang baik dan bersih serta konduktivitas wilayah	Aparatur dan Masyarakat	40 Perangkat Daerah	30,000,000	DINAS KOMUNIKASI, INFORMATIKA, STATISTIK, DAN PERSANDIAN
TOTAL								16,155,250,000	11,659,526,475	11,659,526,475						14,496,250,000		

**Rancangan Perubahan Rencana Kerja Pemerintah Daerah (RKPD)
Kabupaten Maros
Tahun 2023**

Kode	Urusan/ Bidang Urusan/ Program/ Kegiatan/ Sub Kegiatan	Indikator Program/ Kegiatan/ Sub Kegiatan	Target Akhir Periode RPJMD	Realisasi Capaian RKPD Tahun 2021	Prakiraan Capaian Target RKPD Tahun 2022	Capaian Kinerja dan Kerangka Pendanaan							Kelompok Sasaran	Prakiraan Maju Rencana Tahun 2024		Perangkat Daerah Penanggung Jawab							
						Target 2023		Pagu Indikatif			Lokasi	Sumber Dana		Prioritas			Target	Pagu Indikatif					
						Semula	Menjadi	RKPD 2023	APBD 2023	RKPD 2023 Perubahan				Nasional	Daerah								
2						URUSAN PEMERINTAHAN WAJIB YANG TIDAK BERKAITAN DENGAN PELAYANAN DASAR																	
2	17					URUSAN PEMERINTAHAN BIDANG KOPERASI, USAHA KECIL, DAN MENENGAH					24,561,535,882	9,355,331,224	9,355,331,224			36,340,135,000							
2	17	01				PROGRAM PENUNJANG URUSAN Pemerintahan DAERAH KABUPATEN/KOT A	Persentase Layanan Penunjang Urusan Pemerintahan Daerah	Persen		Persen	100 Persen	100 Persen	22,246,251,882	7,673,095,024	7,673,095,024			100 Persen	32,215,135,000				
2	17	01	2.01			Perencanaan, Penggangan, dan Evaluasi Kinerja Perangkat Daerah	Jumlah Dokumen Perencanaan Dan Pelaporan Perangkat Daerah	Dokumen		Dokumen	19 Dokumen	19 Dokumen	285,000,000	8,664,600	8,664,600			19 Dokumen	320,000,000				
2	17	01	2.01	01		Penyusunan Dokumen Perencanaan Perangkat Daerah	Jumlah Dokumen Perencanaan Perangkat Daerah				2 Dokumen	2 Dokumen	30,000,000	610,000	610,000	Kab. Maros, Turikale, Pettuadae	PENDAPATAN ASLI DAERAH (PAD)	Meningkatkan Sumber Daya Manusia Yang Berkualitas Dan Berdaya Saing	4. Peningkatan tata kelola pemerintahan yang baik dan bersih serta konduktivitas wilayah	ASN	2 Dokumen	35,000,000	DINAS KOPERASI, USAHA KECIL DAN MENENGAH, PERINDUSTRIAN DAN PERDAGANGAN
2	17	01	2.01	02		Koordinasi dan Penyusunan Dokumen RKA- SKPD	Jumlah Dokumen RKA- SKPD dan Laporan Hasil Koordinasi Penyusunan Dokumen RKA-SKPD				1 Dokumen	1 Dokumen	35,000,000	3,190,000	3,190,000	Kab. Maros, Turikale, Pettuadae	PENDAPATAN ASLI DAERAH (PAD)	Meningkatkan Sumber Daya Manusia Yang Berkualitas Dan Berdaya Saing	4. Peningkatan tata kelola pemerintahan yang baik dan bersih serta konduktivitas wilayah	ASN	1 Dokumen	40,000,000	DINAS KOPERASI, USAHA KECIL DAN MENENGAH, PERINDUSTRIAN DAN PERDAGANGAN
2	17	01	2.01	03		Koordinasi dan Penyusunan Dokumen Perubahan RKA- SKPD	Jumlah Dokumen Perubahan RKA-SKPD dan Laporan Hasil Koordinasi Penyusunan Dokumen Perubahan RKA-SKPD				1 Dokumen	1 Dokumen	35,000,000	2,110,000	2,110,000	Kab. Maros, Turikale, Pettuadae	PENDAPATAN ASLI DAERAH (PAD)	Meningkatkan Sumber Daya Manusia Yang Berkualitas Dan Berdaya Saing	4. Peningkatan tata kelola pemerintahan yang baik dan bersih serta konduktivitas wilayah	ASN	1 Dokumen	40,000,000	DINAS KOPERASI, USAHA KECIL DAN MENENGAH, PERINDUSTRIAN DAN PERDAGANGAN
2	17	01	2.01	04		Koordinasi dan Penyusunan DPA- SKPD	Jumlah Dokumen DPA- SKPD dan Laporan Hasil Koordinasi Penyusunan Dokumen DPA-SKPD				1 Dokumen	1 Dokumen	30,000,000	576,000	576,000	Kab. Maros, Turikale, Pettuadae	PENDAPATAN ASLI DAERAH (PAD)	Meningkatkan Sumber Daya Manusia Yang Berkualitas Dan Berdaya Saing	4. Peningkatan tata kelola pemerintahan yang baik dan bersih serta konduktivitas wilayah	ASN	1 Dokumen	35,000,000	DINAS KOPERASI, USAHA KECIL DAN MENENGAH, PERINDUSTRIAN DAN PERDAGANGAN
2	17	01	2.01	05		Koordinasi dan Penyusunan Perubahan DPA- SKPD	Jumlah Dokumen Perubahan DPA-SKPD dan Laporan Hasil Koordinasi Penyusunan Dokumen Perubahan DPA-SKPD				1 Dokumen	1 Dokumen	30,000,000	576,000	576,000	Kab. Maros, Turikale, Pettuadae	PENDAPATAN ASLI DAERAH (PAD)	Meningkatkan Sumber Daya Manusia Yang Berkualitas Dan Berdaya Saing	4. Peningkatan tata kelola pemerintahan yang baik dan bersih serta konduktivitas wilayah	ASN	1 Dokumen	35,000,000	DINAS KOPERASI, USAHA KECIL DAN MENENGAH, PERINDUSTRIAN DAN PERDAGANGAN

**Rancangan Perubahan Rencana Kerja Pemerintah Daerah (RKPD)
Kabupaten Maros
Tahun 2023**

Kode	Urusan/ Bidang Urusan/ Program/ Kegiatan/ Sub Kegiatan	Indikator Program/ Kegiatan/ Sub Kegiatan	Target Akhir Periode RPJMD	Realisasi Capaian RKPD Tahun 2021	Prakiraan Capaian Target RKPD Tahun 2022	Capaian Kinerja dan Kerangka Pendanaan							Kelompok Sasaran	Prakiraan Maju Rencana Tahun 2024		Perangkat Daerah Penanggung Jawab		
						Target 2023		Pagu Indikatif			Lokasi	Sumber Dana		Prioritas			Target	Pagu Indikatif
						Semula	Menjadi	RKPD 2023	APBD 2023	RKPD 2023 Perubahan				Nasional	Daerah			
2.17.01.2.01.06	Koordinasi dan Penyusunan Laporan Capaian Kinerja dan Ikhtisar Realisasi Kinerja SKPD	Jumlah Laporan Capaian Kinerja dan Ikhtisar Realisasi Kinerja SKPD dan Laporan Hasil Koordinasi Penyusunan Laporan Capaian Kinerja dan Ikhtisar Realisasi Kinerja SKPD				1 Laporan	1 Laporan	95,000,000	1,057,600	1,057,600	Kab. Maros, Turikale, Pettuadae	PENDAPATAN ASLI DAERAH (PAD) Dana Transfer Umum-Dana Alokasi Umum	Meningkatkan Sumber Daya Manusia Yang Berkualitas Dan Berdaya Saing	4. Peningkatan tata kelola pemerintahan yang baik dan bersih serta kondusivitas wilayah	ASN	1 Laporan	100,000,000	DINAS KOPERASI, USAHA KECIL DAN MENENGAH, PERINDUSTRIAN DAN PERDAGANGAN
2.17.01.2.01.07	Evaluasi Kinerja Perangkat Daerah	Jumlah Laporan Evaluasi Kinerja Perangkat Daerah				12 Laporan	12 Laporan	30,000,000	545,000	545,000	Kab. Maros, Turikale, Pettuadae	PENDAPATAN ASLI DAERAH (PAD) Dana Transfer Umum-Dana Alokasi Umum	Meningkatkan Sumber Daya Manusia Yang Berkualitas Dan Berdaya Saing	4. Peningkatan tata kelola pemerintahan yang baik dan bersih serta kondusivitas wilayah	ASN	12 Laporan	35,000,000	DINAS KOPERASI, USAHA KECIL DAN MENENGAH, PERINDUSTRIAN DAN PERDAGANGAN
2.17.01.2.02	Administrasi Keuangan Perangkat Daerah	Jumlah Dokumen Laporan Pelaksanaan Administrasi Keuangan	Dokumen		Dokumen	71 Dokumen	71 Dokumen	5,673,813,882	5,657,949,824	5,657,949,824						71 Dokumen	6,960,000,000	
2.17.01.2.02.01	Penyediaan Gaji dan Tunjangan ASN	Jumlah Orang yang Menerima Gaji dan Tunjangan ASN				66 Orang/bulan	66 Orang/bulan	5,440,404,882	5,480,869,824	5,480,869,824	Kab. Maros, Turikale, Pettuadae	PENDAPATAN ASLI DAERAH (PAD) Dana Transfer Umum-Dana Alokasi Umum	Meningkatkan Sumber Daya Manusia Yang Berkualitas Dan Berdaya Saing	4. Peningkatan tata kelola pemerintahan yang baik dan bersih serta kondusivitas wilayah	ASN	66 Orang/bulan	6,300,000,000	DINAS KOPERASI, USAHA KECIL DAN MENENGAH, PERINDUSTRIAN DAN PERDAGANGAN
2.17.01.2.02.02	Penyediaan Administrasi Pelaksanaan Tugas ASN	Jumlah Dokumen Hasil Penyediaan Administrasi Pelaksanaan Tugas ASN				12 Dokumen	12 Dokumen	0	0	0	Kab. Maros, Turikale, Pettuadae	Dana Transfer Umum-Dana Alokasi Umum	Meningkatkan Sumber Daya Manusia Yang Berkualitas Dan Berdaya Saing	4. Peningkatan tata kelola pemerintahan yang baik dan bersih serta kondusivitas wilayah	ASN	12 Dokumen	200,000,000	DINAS KOPERASI, USAHA KECIL DAN MENENGAH, PERINDUSTRIAN DAN PERDAGANGAN
2.17.01.2.02.03	Pelaksanaan Penatausahaan dan Pengujian/Verifikasi Keuangan SKPD	Jumlah Dokumen Penatausahaan dan Pengujian/Verifikasi Keuangan SKPD				12 Dokumen	12 Dokumen	223,200,000	175,560,000	175,560,000	Kab. Maros, Turikale, Pettuadae	PENDAPATAN ASLI DAERAH (PAD) Dana Transfer Umum-Dana Alokasi Umum	Meningkatkan Sumber Daya Manusia Yang Berkualitas Dan Berdaya Saing	4. Peningkatan tata kelola pemerintahan yang baik dan bersih serta kondusivitas wilayah	ASN	12 Dokumen	250,000,000	DINAS KOPERASI, USAHA KECIL DAN MENENGAH, PERINDUSTRIAN DAN PERDAGANGAN
2.17.01.2.02.04	Koordinasi dan Pelaksanaan Akuntansi SKPD	Jumlah Dokumen Koordinasi dan Pelaksanaan Akuntansi SKPD				1 Dokumen	1 Dokumen	0	0	0	Kab. Maros, Turikale, Pettuadae	Dana Transfer Umum-Dana Alokasi Umum	Meningkatkan Sumber Daya Manusia Yang Berkualitas Dan Berdaya Saing	4. Peningkatan tata kelola pemerintahan yang baik dan bersih serta kondusivitas wilayah	ASN	1 Dokumen	25,000,000	DINAS KOPERASI, USAHA KECIL DAN MENENGAH, PERINDUSTRIAN DAN PERDAGANGAN

Rancangan Perubahan Rencana Kerja Pemerintah Daerah (RKPD)
Kabupaten Maros
Tahun 2023

Kode	Urusan/ Bidang Urusan/ Program/ Kegiatan/ Sub Kegiatan	Indikator Program/ Kegiatan/ Sub Kegiatan	Target Akhir Periode RPJMD	Realisasi Capaian RKPD Tahun 2021	Prakiraan Capaian Target RKPD Tahun 2022	Capaian Kinerja dan Kerangka Pendanaan							Kelompok Sasaran	Prakiraan Maju Rencana Tahun 2024		Perangkat Daerah Penanggung Jawab		
						Target 2023		Pagu Indikatif			Lokasi	Sumber Dana		Prioritas			Target	Pagu Indikatif
						Semula	Menjadi	RKPD 2023	APBD 2023	RKPD 2023 Perubahan				Nasional	Daerah			
2 17 01 2.02 05	Koordinasi dan Penyusunan Laporan Keuangan Akhir Tahun SKPD	Jumlah Laporan Keuangan Akhir Tahun SKPD dan Laporan Hasil Koordinasi Penyusunan Laporan Keuangan Akhir Tahun SKPD				1 Laporan	1 Laporan	5,113,000	0	0	Kab. Maros, Turikale, Pettuadae	PENDAPATAN ASLI DAERAH (PAD) Dana Transfer Umum-Dana Alokasi Umum	Meningkatkan Sumber Daya Manusia Yang Berkualitas Dan Berdaya Saing	4. Peningkatan tata kelola pemerintahan yang baik dan bersih serta konduktivitas wilayah	ASN	1 Laporan	85,000,000	DINAS KOPERASI, USAHA KECIL DAN MENENGAH, PERINDUSTRIAN DAN PERDAGANGAN
2 17 01 2.02 06	Pengelolaan dan Penyiapan Bahan Tanggapan Pemeriksaan	Jumlah Dokumen Bahan Tanggapan Pemeriksaan dan Tindak Lanjut Pemeriksaan				1 Dokumen	1 Dokumen	0	0	0	Kab. Maros, Turikale, Pettuadae	Dana Transfer Umum- Dana Alokasi Umum	Meningkatkan Sumber Daya Manusia Yang Berkualitas Dan Berdaya Saing	4. Peningkatan tata kelola pemerintahan yang baik dan bersih serta konduktivitas wilayah	ASN	1 Dokumen	25,000,000	DINAS KOPERASI, USAHA KECIL DAN MENENGAH, PERINDUSTRIAN DAN PERDAGANGAN
2 17 01 2.02 07	Koordinasi dan Penyusunan Laporan Keuangan Bulanan/ Triwulanan/ Semesteran SKPD	Jumlah Laporan Keuangan Bulanan/ Triwulanan/ Semesteran SKPD dan Laporan Koordinasi Penyusunan Laporan Keuangan Bulanan/Triwulanan/Semesteran SKPD				18 Laporan	18 Laporan	5,096,000	1,520,000	1,520,000	Kab. Maros, Turikale, Pettuadae	PENDAPATAN ASLI DAERAH (PAD) Dana Transfer Umum-Dana Alokasi Umum	Meningkatkan Sumber Daya Manusia Yang Berkualitas Dan Berdaya Saing	4. Peningkatan tata kelola pemerintahan yang baik dan bersih serta konduktivitas wilayah	ASN	18 Laporan	45,000,000	DINAS KOPERASI, USAHA KECIL DAN MENENGAH, PERINDUSTRIAN DAN PERDAGANGAN
2 17 01 2.02 08	Penyusunan Pelaporan dan Analisis Prognosis Realisasi Anggaran	Jumlah Dokumen Pelaporan dan Analisis Prognosis Realisasi Anggaran				12 Dokumen	12 Dokumen	0	0	0	Kab. Maros, Turikale, Pettuadae	Dana Transfer Umum- Dana Alokasi Umum	Meningkatkan Sumber Daya Manusia Yang Berkualitas Dan Berdaya Saing	4. Peningkatan tata kelola pemerintahan yang baik dan bersih serta konduktivitas wilayah	ASN	12 Dokumen	30,000,000	DINAS KOPERASI, USAHA KECIL DAN MENENGAH, PERINDUSTRIAN DAN PERDAGANGAN
2 17 01 2.03	Administrasi Barang Milik Daerah pada Perangkat Daerah	Jumlah Dokumen Laporan Pelaksanaan Administrasi Barang Milik Daerah pada Perangkat Daerah	Dokumen		Dokumen	29 Dokumen	29 Dokumen	280,000,000	2,965,000	2,965,000						29 Dokumen	315,000,000	
2 17 01 2.03 01	Penyusunan Perencanaan Kebutuhan Barang Milik Daerah SKPD	Jumlah Rencana Kebutuhan Barang Milik Daerah SKPD				1 Dokumen	1 Dokumen	40,000,000	0	0	Kab. Maros, Turikale, Pettuadae	Dana Transfer Umum- Dana Alokasi Umum	Meningkatkan Sumber Daya Manusia Yang Berkualitas Dan Berdaya Saing	4. Peningkatan tata kelola pemerintahan yang baik dan bersih serta konduktivitas wilayah	ASN	1 Dokumen	45,000,000	DINAS KOPERASI, USAHA KECIL DAN MENENGAH, PERINDUSTRIAN DAN PERDAGANGAN
2 17 01 2.03 02	Pengamanan Barang Milik Daerah SKPD	Jumlah Dokumen Pengamanan Barang Milik Daerah SKPD				1 Dokumen	1 Dokumen	40,000,000	0	0	Kab. Maros, Turikale, Pettuadae	Dana Transfer Umum- Dana Alokasi Umum	Meningkatkan Sumber Daya Manusia Yang Berkualitas Dan Berdaya Saing	4. Peningkatan tata kelola pemerintahan yang baik dan bersih serta konduktivitas wilayah	ASN	1 Dokumen	45,000,000	DINAS KOPERASI, USAHA KECIL DAN MENENGAH, PERINDUSTRIAN DAN PERDAGANGAN

**Rancangan Perubahan Rencana Kerja Pemerintah Daerah (RKPD)
Kabupaten Maros
Tahun 2023**

Kode	Urusan/ Bidang Urusan/ Program/ Kegiatan/ Sub Kegiatan	Indikator Program/ Kegiatan/ Sub Kegiatan	Target Akhir Periode RPJMD	Realisasi Capaian RKPD Tahun 2021	Prakiraan Capaian Target RKPD Tahun 2022	Capaian Kinerja dan Kerangka Pendanaan							Kelompok Sasaran	Prakiraan Maju Rencana Tahun 2024		Perangkat Daerah Penanggung Jawab		
						Target 2023		Pagu Indikatif			Lokasi	Sumber Dana		Prioritas			Target	Pagu Indikatif
						Semula	Menjadi	RKPD 2023	APBD 2023	RKPD 2023 Perubahan				Nasional	Daerah			
2 17 01 2.03 03	Koordinasi dan Penilaian Barang Milik Daerah SKPD	Jumlah Laporan Hasil Penilaian Barang Milik Daerah dan Hasil Koordinasi Penilaian Barang Milik Daerah SKPD				1 Laporan	1 Laporan	40,000,000	1,356,000	1,356,000	Kab. Maros, Turikale, Pettuadae	PENDAPATAN ASLI DAERAH (PAD) Dana Transfer Umum-Dana Alokasi Umum	Meningkatkan Sumber Daya Manusia Yang Berkualitas Dan Berdaya Saing	4. Peningkatan tata kelola pemerintahan yang baik dan bersih serta konduktivitas wilayah	ASN	1 Laporan	45,000,000	DINAS KOPERASI, USAHA KECIL DAN MENENGAH, PERINDUSTRIAN DAN PERDAGANGAN
2 17 01 2.03 04	Pembinaan, Pengawasan, dan Pengendalian Barang Milik Daerah pada SKPD	Jumlah Laporan Hasil Pembinaan, Pengawasan, dan Pengendalian Barang Milik Daerah pada SKPD				1 Laporan	1 Laporan	40,000,000	0	0	Kab. Maros, Turikale, Pettuadae	Dana Transfer Umum-Dana Alokasi Umum	Meningkatkan Sumber Daya Manusia Yang Berkualitas Dan Berdaya Saing	4. Peningkatan tata kelola pemerintahan yang baik dan bersih serta konduktivitas wilayah	ASN	1 Laporan	45,000,000	DINAS KOPERASI, USAHA KECIL DAN MENENGAH, PERINDUSTRIAN DAN PERDAGANGAN
2 17 01 2.03 05	Rekonsiliasi dan Penyusunan Laporan Barang Milik Daerah pada SKPD	Jumlah Laporan Rekonsiliasi dan Penyusunan Laporan Barang Milik Daerah pada SKPD				12 Laporan	12 Laporan	40,000,000	1,609,000	1,609,000	Kab. Maros, Turikale, Pettuadae	PENDAPATAN ASLI DAERAH (PAD) Dana Transfer Umum-Dana Alokasi Umum	Meningkatkan Sumber Daya Manusia Yang Berkualitas Dan Berdaya Saing	4. Peningkatan tata kelola pemerintahan yang baik dan bersih serta konduktivitas wilayah	ASN	12 Laporan	45,000,000	DINAS KOPERASI, USAHA KECIL DAN MENENGAH, PERINDUSTRIAN DAN PERDAGANGAN
2 17 01 2.03 06	Penatausahaan Barang Milik Daerah pada SKPD	Jumlah Laporan Penatausahaan Barang Milik Daerah pada SKPD				12 Laporan	12 Laporan	40,000,000	0	0	Kab. Maros, Turikale, Pettuadae	Dana Transfer Umum-Dana Alokasi Umum	Meningkatkan Sumber Daya Manusia Yang Berkualitas Dan Berdaya Saing	4. Peningkatan tata kelola pemerintahan yang baik dan bersih serta konduktivitas wilayah	ASN	12 Laporan	45,000,000	DINAS KOPERASI, USAHA KECIL DAN MENENGAH, PERINDUSTRIAN DAN PERDAGANGAN
2 17 01 2.03 07	Pemanfaatan Barang Milik Daerah SKPD	Jumlah Dokumen Hasil Pemanfaatan Barang Milik Daerah SKPD				1 Dokumen	1 Dokumen	40,000,000	0	0	Kab. Maros, Turikale, Semua Kelurahan	Dana Transfer Umum-Dana Alokasi Umum	Meningkatkan Sumber Daya Manusia Yang Berkualitas Dan Berdaya Saing	4. Peningkatan tata kelola pemerintahan yang baik dan bersih serta konduktivitas wilayah	ASN	1 Dokumen	45,000,000	DINAS KOPERASI, USAHA KECIL DAN MENENGAH, PERINDUSTRIAN DAN PERDAGANGAN
2 17 01 2.04	Administrasi Pendapatan Daerah Kewenangan Perangkat Daerah	Jumlah Dokumen Administrasi Pendapatan Daerah Kewenangan Perangkat Daerah	Dokumen		Dokumen	7 Dokumen	7 Dokumen	210,000,000	0	0						7 Dokumen	245,000,000	
2 17 01 2.04 01	Perencanaan Pengelolaan Retribusi Daerah	Jumlah Dokumen Rencana Pengelolaan Retribusi Daerah				1 Dokumen	1 Dokumen	25,000,000	0	0	Kab. Maros, Turikale, Pettuadae	Dana Transfer Umum-Dana Alokasi Umum	Meningkatkan Sumber Daya Manusia Yang Berkualitas Dan Berdaya Saing	4. Peningkatan tata kelola pemerintahan yang baik dan bersih serta konduktivitas wilayah	ASN	1 Dokumen	30,000,000	DINAS KOPERASI, USAHA KECIL DAN MENENGAH, PERINDUSTRIAN DAN PERDAGANGAN

**Rancangan Perubahan Rencana Kerja Pemerintah Daerah (RKPD)
Kabupaten Maros
Tahun 2023**

Kode	Urusan/ Bidang Urusan/ Program/ Kegiatan/ Sub Kegiatan	Indikator Program/ Kegiatan/ Sub Kegiatan	Target Akhir Periode RPJMD	Realisasi Capaian RKPD Tahun 2021	Prakiraan Capaian Target RKPD Tahun 2022	Capaian Kinerja dan Kerangka Pendanaan							Kelompok Sasaran	Prakiraan Maju Rencana Tahun 2024		Perangkat Daerah Penanggung Jawab		
						Target 2023		Pagu Indikatif			Lokasi	Sumber Dana		Prioritas			Target	Pagu Indikatif
						Semula	Menjadi	RKPD 2023	APBD 2023	RKPD 2023 Perubahan				Nasional	Daerah			
2 17 01 2.04 02	Analisa dan Pengembangan Retribusi Daerah, serta Penyusunan Kebijakan Retribusi Daerah	Jumlah Dokumen Hasil Analisis serta Pengembangan Retribusi Daerah dan Kebijakan Retribusi Daerah				1 Dokumen	1 Dokumen	25,000,000	0	0	Kab. Maros, Turikale, Pettuadae	Dana Transfer Umum-Dana Alokasi Umum	Meningkatkan Sumber Daya Manusia Yang Berkualitas Dan Berdaya Saing	4. Peningkatan tata kelola pemerintahan yang baik dan bersih serta konduktivitas wilayah	ASN	1 Dokumen	30,000,000	DINAS KOPERASI, USAHA KECIL DAN MENENGAH, PERINDUSTRIAN DAN PERDAGANGAN
2 17 01 2.04 03	Penyuluhan dan Penyebarluasan Kebijakan Retribusi Daerah	Jumlah Laporan Hasil Penyuluhan dan Penyebarluasan Kebijakan Retribusi Daerah				1 Laporan	1 Laporan	25,000,000	0	0	Kab. Maros, Turikale, Pettuadae	Dana Transfer Umum-Dana Alokasi Umum	Meningkatkan Sumber Daya Manusia Yang Berkualitas Dan Berdaya Saing	4. Peningkatan tata kelola pemerintahan yang baik dan bersih serta konduktivitas wilayah	ASN	1 Laporan	30,000,000	DINAS KOPERASI, USAHA KECIL DAN MENENGAH, PERINDUSTRIAN DAN PERDAGANGAN
2 17 01 2.04 04	Pendataan dan Pendaftaran Objek Retribusi Daerah	Jumlah Data Objek, Subjek dan Wajib Retribusi Daerah				1 Dokumen	1 Dokumen	35,000,000	0	0	Kab. Maros, Turikale, Pettuadae	Dana Transfer Umum-Dana Alokasi Umum	Meningkatkan Sumber Daya Manusia Yang Berkualitas Dan Berdaya Saing	4. Peningkatan tata kelola pemerintahan yang baik dan bersih serta konduktivitas wilayah	ASN	1 Dokumen	40,000,000	DINAS KOPERASI, USAHA KECIL DAN MENENGAH, PERINDUSTRIAN DAN PERDAGANGAN
2 17 01 2.04 05	Pengolahan Data Retribusi Daerah	Jumlah Laporan Hasil Pengolahan, Pemeliharaan, dan Pelaporan Data Retribusi Daerah				1 Laporan	1 Laporan	30,000,000	0	0	Kab. Maros, Turikale, Pettuadae	Dana Transfer Umum-Dana Alokasi Umum	Meningkatkan Sumber Daya Manusia Yang Berkualitas Dan Berdaya Saing	4. Peningkatan tata kelola pemerintahan yang baik dan bersih serta konduktivitas wilayah	ASN	1 Laporan	35,000,000	DINAS KOPERASI, USAHA KECIL DAN MENENGAH, PERINDUSTRIAN DAN PERDAGANGAN
2 17 01 2.04 06	Penetapan Wajib Retribusi Daerah	Jumlah Dokumen Ketetapan Retribusi Daerah				1 Dokumen	1 Dokumen	35,000,000	0	0	Kab. Maros, Turikale, Pettuadae	Dana Transfer Umum-Dana Alokasi Umum	Meningkatkan Sumber Daya Manusia Yang Berkualitas Dan Berdaya Saing	4. Peningkatan tata kelola pemerintahan yang baik dan bersih serta konduktivitas wilayah	ASN	1 Dokumen	40,000,000	DINAS KOPERASI, USAHA KECIL DAN MENENGAH, PERINDUSTRIAN DAN PERDAGANGAN
2 17 01 2.04 07	Pelaporan Pengelolaan Retribusi Daerah	Jumlah Laporan Pengelolaan Retribusi Daerah				1 Dokumen	1 Dokumen	35,000,000	0	0	Kab. Maros, Turikale, Pettuadae	Dana Transfer Umum-Dana Alokasi Umum	Meningkatkan Sumber Daya Manusia Yang Berkualitas Dan Berdaya Saing	4. Peningkatan tata kelola pemerintahan yang baik dan bersih serta konduktivitas wilayah	ASN	1 Dokumen	40,000,000	DINAS KOPERASI, USAHA KECIL DAN MENENGAH, PERINDUSTRIAN DAN PERDAGANGAN
2 17 01 2.05	Administrasi Kepegawaian Perangkat Daerah	Jumlah Aparatur PD Yang Mendapatkan Layanan Administrasi Kepegawaian	Orang		Orang	66 Orang	66 Orang	585,000,000	17,749,500	17,749,500						66 Orang	865,000,000	

Rancangan Perubahan Rencana Kerja Pemerintah Daerah (RKPD)
Kabupaten Maros
Tahun 2023

Kode	Urusan/ Bidang Urusan/ Program/ Kegiatan/ Sub Kegiatan	Indikator Program/ Kegiatan/ Sub Kegiatan	Target Akhir Periode RPJMD	Realisasi Capaian RKPD Tahun 2021	Prakiraan Capaian Target RKPD Tahun 2022	Capaian Kinerja dan Kerangka Pendanaan							Kelompok Sasaran	Prakiraan Maju Rencana Tahun 2024		Perangkat Daerah Penanggung Jawab		
						Target 2023		Pagu Indikatif			Lokasi	Sumber Dana		Prioritas			Target	Pagu Indikatif
						Semula	Menjadi	RKPD 2023	APBD 2023	RKPD 2023 Perubahan				Nasional	Daerah			
2.17.01.2.05.01	Peningkatan Sarana dan Prasarana Disiplin Pegawai	Jumlah Unit Peningkatan Sarana dan Prasarana Disiplin Pegawai				1 Unit	1 Unit	50,000,000	0	0	Kab. Maros, Turikale, Pettuadae	PENDAPATAN ASLI DAERAH (PAD) Dana Transfer Umum-Dana Alokasi Umum	Meningkatkan Sumber Daya Manusia Yang Berkualitas Dan Berdaya Saing	4. Peningkatan tata kelola pemerintahan yang baik dan bersih serta konduktivitas wilayah	ASN	1 Unit	200,000,000	DINAS KOPERASI, USAHA KECIL DAN MENENGAH, PERINDUSTRIAN DAN PERDAGANGAN
2.17.01.2.05.02	Pengadaan Pakaian Dinas beserta Atribut Kelengkapannya	Jumlah Paket Pakaian Dinas beserta Atribut Kelengkapan				1 Paket	1 Paket	100,000,000	14,985,000	14,985,000	Kab. Maros, Turikale, Pettuadae	PENDAPATAN ASLI DAERAH (PAD) Dana Transfer Umum-Dana Alokasi Umum	Meningkatkan Sumber Daya Manusia Yang Berkualitas Dan Berdaya Saing	4. Peningkatan tata kelola pemerintahan yang baik dan bersih serta konduktivitas wilayah	ASN	1 Paket	200,000,000	DINAS KOPERASI, USAHA KECIL DAN MENENGAH, PERINDUSTRIAN DAN PERDAGANGAN
2.17.01.2.05.03	Pendataan dan Pengolahan Administrasi Kepegawaian	Jumlah Dokumen Pendataan dan Pengolahan Administrasi Kepegawaian				1 Dokumen	1 Dokumen	35,000,000	0	0	Kab. Maros, Turikale, Pettuadae	Dana Transfer Umum-Dana Alokasi Umum	Meningkatkan Sumber Daya Manusia Yang Berkualitas Dan Berdaya Saing	4. Peningkatan tata kelola pemerintahan yang baik dan bersih serta konduktivitas wilayah	ASN	1 Dokumen	40,000,000	DINAS KOPERASI, USAHA KECIL DAN MENENGAH, PERINDUSTRIAN DAN PERDAGANGAN
2.17.01.2.05.04	Koordinasi dan Pelaksanaan Sistem Informasi Kepegawaian	Jumlah Dokumen Hasil Koordinasi dan Pelaksanaan Sistem Informasi Kepegawaian				1 Dokumen	1 Dokumen	35,000,000	771,000	771,000	Kab. Maros, Turikale, Pettuadae	PENDAPATAN ASLI DAERAH (PAD) Dana Transfer Umum-Dana Alokasi Umum	Meningkatkan Sumber Daya Manusia Yang Berkualitas Dan Berdaya Saing	4. Peningkatan tata kelola pemerintahan yang baik dan bersih serta konduktivitas wilayah	ASN	1 Dokumen	40,000,000	DINAS KOPERASI, USAHA KECIL DAN MENENGAH, PERINDUSTRIAN DAN PERDAGANGAN
2.17.01.2.05.05	Monitoring, Evaluasi, dan Penilaian Kinerja Pegawai	Jumlah Dokumen Monitoring, Evaluasi, dan Penilaian Kinerja Pegawai				1 Dokumen	1 Dokumen	35,000,000	889,500	889,500	Kab. Maros, Turikale, Pettuadae	PENDAPATAN ASLI DAERAH (PAD) Dana Transfer Umum-Dana Alokasi Umum	Meningkatkan Sumber Daya Manusia Yang Berkualitas Dan Berdaya Saing	4. Peningkatan tata kelola pemerintahan yang baik dan bersih serta konduktivitas wilayah	ASN	1 Dokumen	40,000,000	DINAS KOPERASI, USAHA KECIL DAN MENENGAH, PERINDUSTRIAN DAN PERDAGANGAN
2.17.01.2.05.09	Pendidikan dan Pelatihan Pegawai Berdasarkan Tugas dan Fungsi	Jumlah Pegawai Berdasarkan Tugas dan Fungsi yang Mengikuti Pendidikan dan Pelatihan				50 Orang	50 Orang	260,000,000	0	0	Kab. Maros, Turikale, Pettuadae	Dana Transfer Umum-Dana Alokasi Umum	Meningkatkan Sumber Daya Manusia Yang Berkualitas Dan Berdaya Saing	4. Peningkatan tata kelola pemerintahan yang baik dan bersih serta konduktivitas wilayah	ASN	50 Orang	265,000,000	DINAS KOPERASI, USAHA KECIL DAN MENENGAH, PERINDUSTRIAN DAN PERDAGANGAN
2.17.01.2.05.10	Sosialisasi Peraturan Perundang-Undangan	Jumlah Orang yang Mengikuti Sosialisasi Peraturan Perundang-Undangan				50 Orang	50 Orang	35,000,000	1,104,000	1,104,000	Kab. Maros, Turikale, Pettuadae	PENDAPATAN ASLI DAERAH (PAD) Dana Transfer Umum-Dana Alokasi Umum	Meningkatkan Sumber Daya Manusia Yang Berkualitas Dan Berdaya Saing	4. Peningkatan tata kelola pemerintahan yang baik dan bersih serta konduktivitas wilayah	ASN	50 Orang	40,000,000	DINAS KOPERASI, USAHA KECIL DAN MENENGAH, PERINDUSTRIAN DAN PERDAGANGAN

**Rancangan Perubahan Rencana Kerja Pemerintah Daerah (RKPD)
Kabupaten Maros
Tahun 2023**

Kode	Urusan/ Bidang Urusan/ Program/ Kegiatan/ Sub Kegiatan	Indikator Program/ Kegiatan/ Sub Kegiatan	Target Akhir Periode RPJMD	Realisasi Capaian RKPD Tahun 2021	Prakiraan Capaian Target RKPD Tahun 2022	Capaian Kinerja dan Kerangka Pendanaan							Kelompok Sasaran	Prakiraan Maju Rencana Tahun 2024		Perangkat Daerah Penanggung Jawab		
						Target 2023		Pagu Indikatif			Lokasi	Sumber Dana		Prioritas			Target	Pagu Indikatif
						Semula	Menjadi	RKPD 2023	APBD 2023	RKPD 2023 Perubahan				Nasional	Daerah			
2.17.01.2.05.11	Bimbingan Teknis Implementasi Peraturan Perundang-Undangan	Jumlah Orang yang Mengikuti Bimbingan Teknis Implementasi Peraturan Perundang-Undangan				50 Orang	50 Orang	35,000,000	0	0	Kab. Maros, Turikale, Pettuadae	Dana Transfer Umum-Dana Alokasi Umum	Meningkatkan Sumber Daya Manusia Yang Berkualitas Dan Berdaya Saing	4. Peningkatan tata kelola pemerintahan yang baik dan bersih serta konduktivitas wilayah	ASN	50 Orang	40,000,000	DINAS KOPERASI, USAHA KECIL DAN MENENGAH, PERINDUSTRIAN DAN PERDAGANGAN
2.17.01.2.06	Administrasi Umum Perangkat Daerah	Jumlah Jenis Layanan Administrasi Umum PD Yang Dilaksanakan	Jenis		Jenis	9 Jenis	9 Jenis	920,000,000	373,806,100	373,806,100						9 Jenis	6,795,000,000	
2.17.01.2.06.01	Penyediaan Komponen Instalasi Listrik/Penerangan Bangunan Kantor	Jumlah Paket Komponen Instalasi Listrik/Penerangan Bangunan Kantor yang Disediakan				10 Paket	10 Paket	35,000,000	10,515,000	10,515,000	Kab. Maros, Turikale, Pettuadae	PENDAPATAN ASLI DAERAH (PAD) Dana Transfer Umum-Dana Alokasi Umum	Meningkatkan Sumber Daya Manusia Yang Berkualitas Dan Berdaya Saing	4. Peningkatan tata kelola pemerintahan yang baik dan bersih serta konduktivitas wilayah	ASN	10 Paket	1,000,000,000	DINAS KOPERASI, USAHA KECIL DAN MENENGAH, PERINDUSTRIAN DAN PERDAGANGAN
2.17.01.2.06.02	Penyediaan Peralatan dan Perlengkapan Kantor	Jumlah Paket Peralatan dan Perlengkapan Kantor yang Disediakan				15 Paket	15 Paket	75,000,000	0	0	Kab. Maros, Turikale, Pettuadae	PENDAPATAN ASLI DAERAH (PAD) Dana Transfer Umum-Dana Alokasi Umum	Meningkatkan Sumber Daya Manusia Yang Berkualitas Dan Berdaya Saing	4. Peningkatan tata kelola pemerintahan yang baik dan bersih serta konduktivitas wilayah	ASN	15 Paket	1,000,000,000	DINAS KOPERASI, USAHA KECIL DAN MENENGAH, PERINDUSTRIAN DAN PERDAGANGAN
2.17.01.2.06.03	Penyediaan Peralatan Rumah Tangga	Jumlah Paket Peralatan Rumah Tangga yang Disediakan				10 Paket	10 Paket	80,000,000	0	0	Kab. Maros, Turikale, Pettuadae	PENDAPATAN ASLI DAERAH (PAD) Dana Transfer Umum-Dana Alokasi Umum	Meningkatkan Sumber Daya Manusia Yang Berkualitas Dan Berdaya Saing	4. Peningkatan tata kelola pemerintahan yang baik dan bersih serta konduktivitas wilayah	ASN	10 Paket	1,000,000,000	DINAS KOPERASI, USAHA KECIL DAN MENENGAH, PERINDUSTRIAN DAN PERDAGANGAN
2.17.01.2.06.04	Penyediaan Bahan Logistik Kantor	Jumlah Paket Bahan Logistik Kantor yang Disediakan				10 Paket	10 Paket	45,000,000	70,061,100	70,061,100	Kab. Maros, Turikale, Pettuadae	PENDAPATAN ASLI DAERAH (PAD) Dana Transfer Umum-Dana Alokasi Umum	Meningkatkan Sumber Daya Manusia Yang Berkualitas Dan Berdaya Saing	4. Peningkatan tata kelola pemerintahan yang baik dan bersih serta konduktivitas wilayah	ASN	10 Paket	1,000,000,000	DINAS KOPERASI, USAHA KECIL DAN MENENGAH, PERINDUSTRIAN DAN PERDAGANGAN
2.17.01.2.06.05	Penyediaan Barang Cetak dan Penggandaan	Jumlah Paket Barang Cetak dan Penggandaan yang Disediakan				7 Paket	7 Paket	60,000,000	30,000,000	30,000,000	Kab. Maros, Semua Kecamatan, Semua Kelurahan	PENDAPATAN ASLI DAERAH (PAD) Dana Transfer Umum-Dana Alokasi Umum	Meningkatkan Sumber Daya Manusia Yang Berkualitas Dan Berdaya Saing	4. Peningkatan tata kelola pemerintahan yang baik dan bersih serta konduktivitas wilayah	ASN	7 Paket	1,000,000,000	DINAS KOPERASI, USAHA KECIL DAN MENENGAH, PERINDUSTRIAN DAN PERDAGANGAN

Rancangan Perubahan Rencana Kerja Pemerintah Daerah (RKPD)
Kabupaten Maros
Tahun 2023

Kode	Urusan/ Bidang Urusan/ Program/ Kegiatan/ Sub Kegiatan	Indikator Program/ Kegiatan/ Sub Kegiatan	Target Akhir Periode RPJMD	Realisasi Capaian RKPD Tahun 2021	Prakiraan Capaian Target RKPD Tahun 2022	Capaian Kinerja dan Kerangka Pendanaan							Kelompok Sasaran	Prakiraan Maju Rencana Tahun 2024		Perangkat Daerah Penanggung Jawab		
						Target 2023		Pagu Indikatif			Lokasi	Sumber Dana		Prioritas			Target	Pagu Indikatif
						Semula	Menjadi	RKPD 2023	APBD 2023	RKPD 2023 Perubahan				Nasional	Daerah			
2.17.01.2.06.07	Penyediaan Bahan/Material	Jumlah Paket Bahan/Material yang Disediakan				5 Paket	5 Paket	45,000,000	16,000,000	16,000,000	Kab. Maros, Turikale, Pettuadae	PENDAPATAN ASLI DAERAH (PAD) Dana Transfer Umum-Dana Alokasi Umum	Meningkatkan Sumber Daya Manusia Yang Berkualitas Dan Berdaya Saing	4. Peningkatan tata kelola pemerintahan yang baik dan bersih serta konduktivitas wilayah	ASN	5 Paket	1,000,000,000	DINAS KOPERASI, USAHA KECIL DAN MENENGAH, PERINDUSTRIAN DAN PERDAGANGAN
2.17.01.2.06.08	Fasilitasi Kunjungan Tamu	Jumlah Laporan Fasilitasi Kunjungan Tamu				1 Laporan	1 Laporan	260,000,000	67,000,000	67,000,000	Kab. Maros, Turikale, Pettuadae	PENDAPATAN ASLI DAERAH (PAD) Dana Transfer Umum-Dana Alokasi Umum	Meningkatkan Sumber Daya Manusia Yang Berkualitas Dan Berdaya Saing	4. Peningkatan tata kelola pemerintahan yang baik dan bersih serta konduktivitas wilayah	ASN	1 Laporan	265,000,000	DINAS KOPERASI, USAHA KECIL DAN MENENGAH, PERINDUSTRIAN DAN PERDAGANGAN
2.17.01.2.06.09	Penyelenggaraan Rapat Koordinasi dan Konsultasi SKPD	Jumlah Laporan Penyelenggaraan Rapat Koordinasi dan Konsultasi SKPD				1 Laporan	1 Laporan	260,000,000	180,230,000	180,230,000	Kab. Maros, Turikale, Pettuadae	PENDAPATAN ASLI DAERAH (PAD) Dana Transfer Umum-Dana Alokasi Umum	Meningkatkan Sumber Daya Manusia Yang Berkualitas Dan Berdaya Saing	4. Peningkatan tata kelola pemerintahan yang baik dan bersih serta konduktivitas wilayah	ASN	1 Laporan	465,000,000	DINAS KOPERASI, USAHA KECIL DAN MENENGAH, PERINDUSTRIAN DAN PERDAGANGAN
2.17.01.2.06.10	Penatausahaan Arsip Dinamis pada SKPD	Jumlah Dokumen Penatausahaan Arsip Dinamis pada SKPD				1 Dokumen	1 Dokumen	60,000,000	0	0	Kab. Maros, Turikale, Pettuadae	Dana Transfer Umum-Dana Alokasi Umum	Meningkatkan Sumber Daya Manusia Yang Berkualitas Dan Berdaya Saing	4. Peningkatan tata kelola pemerintahan yang baik dan bersih serta konduktivitas wilayah	ASN	1 Dokumen	65,000,000	DINAS KOPERASI, USAHA KECIL DAN MENENGAH, PERINDUSTRIAN DAN PERDAGANGAN
2.17.01.2.07	Pengadaan Barang Milik Daerah Penunjang Urusan Pemerintah Daerah	Jumlah Jenis BMD PD Penunjang Kebutuhan Pelaksanaan Urusan Pemerintahan Daerah	Jenis		Jenis	6 Jenis	6 Jenis	10,778,170,000	0	0						6 Jenis	12,678,170,000	
2.17.01.2.07.02	Pengadaan Kendaraan Dinas Operasional atau Lapangan	Jumlah Unit Kendaraan Dinas Operasional atau Lapangan yang Disediakan				15 Unit	15 Unit	478,170,000	0	0	Kab. Maros, Turikale, Pettuadae	Dana Transfer Umum-Dana Alokasi Umum	Meningkatkan Sumber Daya Manusia Yang Berkualitas Dan Berdaya Saing	4. Peningkatan tata kelola pemerintahan yang baik dan bersih serta konduktivitas wilayah	ASN	15 Unit	478,170,000	DINAS KOPERASI, USAHA KECIL DAN MENENGAH, PERINDUSTRIAN DAN PERDAGANGAN
2.17.01.2.07.05	Pengadaan Mebel	Jumlah Paket Mebel yang Disediakan				5 Unit	5 Unit	150,000,000	0	0	Kab. Maros, Turikale, Pettuadae	Dana Transfer Umum-Dana Alokasi Umum	Meningkatkan Sumber Daya Manusia Yang Berkualitas Dan Berdaya Saing	4. Peningkatan tata kelola pemerintahan yang baik dan bersih serta konduktivitas wilayah	ASN	5 Unit	150,000,000	DINAS KOPERASI, USAHA KECIL DAN MENENGAH, PERINDUSTRIAN DAN PERDAGANGAN

Rancangan Perubahan Rencana Kerja Pemerintah Daerah (RKPD)
Kabupaten Maros
Tahun 2023

Kode	Urusan/ Bidang Urusan/ Program/ Kegiatan/ Sub Kegiatan	Indikator Program/ Kegiatan/ Sub Kegiatan	Target Akhir Periode RPJMD	Realisasi Capaian RKPD Tahun 2021	Prakiraan Capaian Target RKPD Tahun 2022	Capaian Kinerja dan Kerangka Pendanaan							Kelompok Sasaran	Prakiraan Maju Rencana Tahun 2024		Perangkat Daerah Penanggung Jawab		
						Target 2023		Pagu Indikatif			Lokasi	Sumber Dana		Prioritas			Target	Pagu Indikatif
						Semula	Menjadi	RKPD 2023	APBD 2023	RKPD 2023 Perubahan				Nasional	Daerah			
2 17 01 2.07 06	Pengadaan Peralatan dan Mesin Lainnya	Jumlah Unit Peralatan dan Mesin Lainnya yang Disediakan				1 Unit	1 Unit	50,000,000	0	0	Kab. Maros, Turikale, Pettuadae	Dana Transfer Umum-Dana Alokasi Umum	Meningkatkan Sumber Daya Manusia Yang Berkualitas Dan Berdaya Saing	4. Peningkatan tata kelola pemerintahan yang baik dan bersih serta konduktivitas wilayah	ASN	1 Unit	1,000,000,000	DINAS KOPERASI, USAHA KECIL DAN MENENGAH, PERINDUSTRIAN DAN PERDAGANGAN
2 17 01 2.07 09	Pengadaan Gedung Kantor atau Bangunan Lainnya	Jumlah Unit Gedung Kantor atau Bangunan Lainnya yang Disediakan				1 Unit	1 Unit	10,000,000,000	0	0	Kab. Maros, Turikale, Pettuadae	Dana Transfer Umum-Dana Alokasi Umum	Meningkatkan Sumber Daya Manusia Yang Berkualitas Dan Berdaya Saing	4. Peningkatan tata kelola pemerintahan yang baik dan bersih serta konduktivitas wilayah	ASN	1 Unit	10,000,000,000	DINAS KOPERASI, USAHA KECIL DAN MENENGAH, PERINDUSTRIAN DAN PERDAGANGAN
2 17 01 2.07 10	Pengadaan Sarana dan Prasarana Gedung Kantor atau Bangunan Lainnya	Jumlah Unit Sarana dan Prasarana Gedung Kantor atau Bangunan Lainnya yang Disediakan				3 Unit	3 Unit	50,000,000	0	0	Kab. Maros, Turikale, Pettuadae	Dana Transfer Umum-Dana Alokasi Umum	Meningkatkan Sumber Daya Manusia Yang Berkualitas Dan Berdaya Saing	4. Peningkatan tata kelola pemerintahan yang baik dan bersih serta konduktivitas wilayah	ASN	3 Unit	50,000,000	DINAS KOPERASI, USAHA KECIL DAN MENENGAH, PERINDUSTRIAN DAN PERDAGANGAN
2 17 01 2.07 11	Pengadaan Sarana dan Prasarana Pendukung Gedung Kantor atau Bangunan Lainnya	Jumlah Unit Sarana dan Prasarana Pendukung Gedung Kantor atau Bangunan Lainnya yang Disediakan				3 Unit	3 Unit	50,000,000	0	0	Kab. Maros, Turikale, Pettuadae	Dana Transfer Umum-Dana Alokasi Umum	Meningkatkan Sumber Daya Manusia Yang Berkualitas Dan Berdaya Saing	4. Peningkatan tata kelola pemerintahan yang baik dan bersih serta konduktivitas wilayah	ASN	3 Unit	1,000,000,000	DINAS KOPERASI, USAHA KECIL DAN MENENGAH, PERINDUSTRIAN DAN PERDAGANGAN
2 17 01 2.08	Penyediaan Jasa Penunjang Urusan Pemerintahan Daerah	Jumlah Jenis Jasa Penunjang Urusan Pemerintahan Daerah	Jenis		Jenis	4 Jenis	4 Jenis	1,361,268,000	1,571,960,000	1,571,960,000						4 Jenis	1,743,965,000	
2 17 01 2.08 01	Penyediaan Jasa Surat Menyurat	Jumlah Laporan Penyediaan Jasa Surat Menyurat				12 Laporan	12 Laporan	19,118,000	5,440,000	5,440,000	Kab. Maros, Turikale, Pettuadae	PENDAPATAN ASLI DAERAH (PAD) Dana Transfer Umum-Dana Alokasi Umum		4. Peningkatan tata kelola pemerintahan yang baik dan bersih serta konduktivitas wilayah	ASN	12 Laporan	200,000,000	DINAS KOPERASI, USAHA KECIL DAN MENENGAH, PERINDUSTRIAN DAN PERDAGANGAN
2 17 01 2.08 02	Penyediaan Jasa Komunikasi, Sumber Daya Air dan Listrik	Jumlah Laporan Penyediaan Jasa Komunikasi, Sumber Daya Air dan Listrik yang Disediakan				12 Laporan	12 Laporan	18,150,000	0	0	Kab. Maros, Turikale, Pettuadae	Dana Transfer Umum-Dana Alokasi Umum		4. Peningkatan tata kelola pemerintahan yang baik dan bersih serta konduktivitas wilayah	ASN	12 Laporan	19,965,000	DINAS KOPERASI, USAHA KECIL DAN MENENGAH, PERINDUSTRIAN DAN PERDAGANGAN

**Rancangan Perubahan Rencana Kerja Pemerintah Daerah (RKPD)
Kabupaten Maros
Tahun 2023**

Kode	Urusan/ Bidang Urusan/ Program/ Kegiatan/ Sub Kegiatan	Indikator Program/ Kegiatan/ Sub Kegiatan	Target Akhir Periode RPJMD	Realisasi Capaian RKPD Tahun 2021	Prakiraan Capaian Target RKPD Tahun 2022	Capaian Kinerja dan Kerangka Pendanaan							Kelompok Sasaran	Prakiraan Maju Rencana Tahun 2024		Perangkat Daerah Penanggung Jawab		
						Target 2023		Pagu Indikatif			Lokasi	Sumber Dana		Prioritas			Target	Pagu Indikatif
						Semula	Menjadi	RKPD 2023	APBD 2023	RKPD 2023 Perubahan				Nasional	Daerah			
2 17 01 2.08 03	Penyediaan Jasa Peralatan dan Perlengkapan Kantor	Jumlah Laporan Penyediaan Jasa Peralatan dan Perlengkapan Kantor yang Disediakan				1 Laporan	1 Laporan	24,000,000	0	0	Kab. Maros, Turikale, Pettuadae	Dana Transfer Umum-Dana Alokasi Umum		4. Peningkatan tata kelola pemerintahan yang baik dan bersih serta kondusivitas wilayah	ASN	1 Laporan	24,000,000	DINAS KOPERASI, USAHA KECIL DAN MENENGAH, PERINDUSTRIAN DAN PERDAGANGAN
2 17 01 2.08 04	Penyediaan Jasa Pelayanan Umum Kantor	Jumlah Laporan Penyediaan Jasa Pelayanan Umum Kantor yang Disediakan				12 Laporan	12 Laporan	1,300,000,000	1,566,520,000	1,566,520,000	Kab. Maros, Turikale, Pettuadae	PENDAPATAN ASLI DAERAH (PAD) Dana Transfer Umum-Dana Alokasi Umum		4. Peningkatan tata kelola pemerintahan yang baik dan bersih serta kondusivitas wilayah	ASN	12 Laporan	1,500,000,000	DINAS KOPERASI, USAHA KECIL DAN MENENGAH, PERINDUSTRIAN DAN PERDAGANGAN
2 17 01 2.09	Pemeliharaan Barang Milik Daerah Penunjang Urusan Pemerintahan Daerah	Jumlah Jenis BMD PD Penunjang Kebutuhan Pelaksanaan Urusan Pemerintahan Daerah Yang berda Dalam Kondisi Baik	Jenis		Jenis	10 Jenis	10 Jenis	2,153,000,000	40,000,000	40,000,000						10 Jenis	2,293,000,000	
2 17 01 2.09 01	Penyediaan Jasa Pemeliharaan, Biaya Pemeliharaan, dan Pajak Kendaraan Perorangan Dinas atau Kendaraan Dinas Jabatan	Jumlah Kendaraan Perorangan Dinas atau Kendaraan Dinas Jabatan yang Dipelihara dan dibayarkan Pajaknya				14 Unit	14 Unit	14,000,000	0	0	Kab. Maros, Turikale, Pettuadae	Dana Transfer Umum-Dana Alokasi Umum		4. Peningkatan tata kelola pemerintahan yang baik dan bersih serta kondusivitas wilayah	ASN	14 Unit	14,000,000	DINAS KOPERASI, USAHA KECIL DAN MENENGAH, PERINDUSTRIAN DAN PERDAGANGAN
2 17 01 2.09 02	Penyediaan Jasa Pemeliharaan, Biaya Pemeliharaan, Pajak dan Perizinan Kendaraan Dinas Operasional atau Lapangan	Jumlah Kendaraan Dinas Operasional atau Lapangan yang Dipelihara dan dibayarkan Pajak dan Perizinannya				1 Unit	1 Unit	12,000,000	0	0	Kab. Maros, Turikale, Pettuadae	Dana Transfer Umum-Dana Alokasi Umum		4. Peningkatan tata kelola pemerintahan yang baik dan bersih serta kondusivitas wilayah	ASN	1 Unit	12,000,000	DINAS KOPERASI, USAHA KECIL DAN MENENGAH, PERINDUSTRIAN DAN PERDAGANGAN
2 17 01 2.09 04	Penyediaan Jasa Pemeliharaan, Biaya Pemeliharaan dan Perizinan Alat Angkutan Darat Tak Bermotor	Jumlah Alat Angkutan Darat Tak Bermotor yang Dipelihara dan Dibayarkan Perizinannya				5 Unit	5 Unit	3,000,000	0	0	Kab. Maros, Turikale, Pettuadae	Dana Transfer Umum-Dana Alokasi Umum		4. Peningkatan tata kelola pemerintahan yang baik dan bersih serta kondusivitas wilayah	ASN	5 Unit	3,000,000	DINAS KOPERASI, USAHA KECIL DAN MENENGAH, PERINDUSTRIAN DAN PERDAGANGAN
2 17 01 2.09 05	Pemeliharaan Mebel	Jumlah Mebel yang Dipelihara				120 Unit	120 Unit	144,000,000	0	0	Kab. Maros, Turikale, Pettuadae	Dana Transfer Umum-Dana Alokasi Umum		4. Peningkatan tata kelola pemerintahan yang baik dan bersih serta kondusivitas wilayah	ASN	120 Unit	144,000,000	DINAS KOPERASI, USAHA KECIL DAN MENENGAH, PERINDUSTRIAN DAN PERDAGANGAN

Rancangan Perubahan Rencana Kerja Pemerintah Daerah (RKPD)
Kabupaten Maros
Tahun 2023

Kode	Urusan/ Bidang Urusan/ Program/ Kegiatan/ Sub Kegiatan	Indikator Program/ Kegiatan/ Sub Kegiatan	Target Akhir Periode RPJMD	Realisasi Capaian RKPD Tahun 2021	Prakiraan Capaian Target RKPD Tahun 2022	Capaian Kinerja dan Kerangka Pendanaan							Kelompok Sasaran	Prakiraan Maju Rencana Tahun 2024		Perangkat Daerah Penanggung Jawab		
						Target 2023		Pagu Indikatif			Lokasi	Sumber Dana		Prioritas			Target	Pagu Indikatif
						Semula	Menjadi	RKPD 2023	APBD 2023	RKPD 2023 Perubahan				Nasional	Daerah			
2 17 01 2.09 06	Pemeliharaan Peralatan dan Mesin Lainnya	Jumlah Peralatan dan Mesin Lainnya yang Dipelihara				10 Unit	10 Unit	60,000,000	20,000,000	20,000,000	Kab. Maros, Turikale, Pettuadae	PENDAPATAN ASLI DAERAH (PAD) Dana Transfer Umum-Dana Alokasi Umum	4. Peningkatan tata kelola pemerintahan yang baik dan bersih serta kondusivitas wilayah	ASN	10 Unit	200,000,000	DINAS KOPERASI, USAHA KECIL DAN MENENGAH, PERINDUSTRIAN DAN PERDAGANGAN	
2 17 01 2.09 07	Pemeliharaan Aset Tetap Lainnya	Jumlah Aset Tetap Lainnya yang Dipelihara				10 Unit	10 Unit	60,000,000	0	0	Kab. Maros, Turikale, Pettuadae	Dana Transfer Umum-Dana Alokasi Umum	4. Peningkatan tata kelola pemerintahan yang baik dan bersih serta kondusivitas wilayah	ASN	10 Unit	60,000,000	DINAS KOPERASI, USAHA KECIL DAN MENENGAH, PERINDUSTRIAN DAN PERDAGANGAN	
2 17 01 2.09 08	Pemeliharaan Aset Tak Berwujud	Jumlah Aset Tak Berwujud yang Dipelihara				2 Unit	2 Unit	300,000,000	0	0	Kab. Maros, Turikale, Pettuadae	Dana Transfer Umum-Dana Alokasi Umum	4. Peningkatan tata kelola pemerintahan yang baik dan bersih serta kondusivitas wilayah	ASN	2 Unit	300,000,000	DINAS KOPERASI, USAHA KECIL DAN MENENGAH, PERINDUSTRIAN DAN PERDAGANGAN	
2 17 01 2.09 09	Pemeliharaan/Rehabilitasi Gedung Kantor dan Bangunan Lainnya	Jumlah Gedung Kantor dan Bangunan Lainnya yang Dipelihara/Direhabilitasi				26 Unit	26 Unit	520,000,000	20,000,000	20,000,000	Kab. Maros, Semua Kecamatan, Pettuadae	PENDAPATAN ASLI DAERAH (PAD) Dana Transfer Umum-Dana Alokasi Umum	4. Peningkatan tata kelola pemerintahan yang baik dan bersih serta kondusivitas wilayah	ASN	26 Unit	520,000,000	DINAS KOPERASI, USAHA KECIL DAN MENENGAH, PERINDUSTRIAN DAN PERDAGANGAN	
2 17 01 2.09 10	Pemeliharaan/Rehabilitasi Sarana dan Prasarana Gedung Kantor atau Bangunan Lainnya	Jumlah Sarana dan Prasarana Gedung Kantor atau Bangunan Lainnya yang Dipelihara/Direhabilitasi				26 Unit	26 Unit	520,000,000	0	0	Kab. Maros, Turikale, Pettuadae	Dana Transfer Umum-Dana Alokasi Umum	4. Peningkatan tata kelola pemerintahan yang baik dan bersih serta kondusivitas wilayah	ASN	26 Unit	520,000,000	DINAS KOPERASI, USAHA KECIL DAN MENENGAH, PERINDUSTRIAN DAN PERDAGANGAN	
2 17 01 2.09 11	Pemeliharaan/Rehabilitasi Sarana dan Prasarana Pendukung Gedung Kantor atau Bangunan Lainnya	Jumlah Sarana dan Prasarana Pendukung Gedung Kantor atau Bangunan Lainnya yang Dipelihara/Direhabilitasi				26 Unit	26 Unit	520,000,000	0	0	Kab. Maros, Turikale, Pettuadae	Dana Transfer Umum-Dana Alokasi Umum	4. Peningkatan tata kelola pemerintahan yang baik dan bersih serta kondusivitas wilayah	ASN	26 Unit	520,000,000	DINAS KOPERASI, USAHA KECIL DAN MENENGAH, PERINDUSTRIAN DAN PERDAGANGAN	
2 17 02	PROGRAM PELAYANAN IZIN USAHA SIMPAN PINJAM	Persentase Permohonan Izin Usaha Simpan Pinjam Yang Diselesaikan Dalam Waktu yang Cepat, Murah, dan Mudah	Persen		Persen	85 Persen	85 Persen	180,000,000	2,701,500	2,701,500					85 Persen	580,000,000		

**Rancangan Perubahan Rencana Kerja Pemerintah Daerah (RKPD)
Kabupaten Maros
Tahun 2023**

Kode	Urusan/ Bidang Urusan/ Program/ Kegiatan/ Sub Kegiatan	Indikator Program/ Kegiatan/ Sub Kegiatan	Target Akhir Periode RPJMD	Realisasi Capaian RKPD Tahun 2021	Prakiraan Capaian Target RKPD Tahun 2022	Capaian Kinerja dan Kerangka Pendanaan							Kelompok Sasaran	Prakiraan Maju Rencana Tahun 2024		Perangkat Daerah Penanggung Jawab		
						Target 2023		Pagu Indikatif			Lokasi	Sumber Dana		Prioritas			Target	Pagu Indikatif
						Semula	Menjadi	RKPD 2023	APBD 2023	RKPD 2023 Perubahan				Nasional	Daerah			
2 17 02 2.01	Penerbitan Izin Usaha Simpan Pinjam untuk Koperasi dengan Wilayah Keanggotaan dalam Daerah Kabupaten/Kota	Jumlah koperasi simpan pinjam yang memiliki izin usaha simpan pinjam Jumlah koperasi yang memiliki izin usaha simpan pinjam	Koperasi Unit		Koperasi Unit	50 Koperasi 2 Unit	50 Koperasi 2 Unit	120,000,000	2,701,500	2,701,500				50 Koperasi 2 Unit	320,000,000			
2 17 02 2.01 01	Fasilitasi Pemenuhan Izin Usaha Simpan Pinjam dan Pembukaan Kantor Cabang, Cabang Pembantu dan Kantor Kas Koperasi Simpan Pinjam untuk Koperasi dengan Wilayah Keanggotaan dalam Daerah Kabupaten/Kota	Jumlah Usaha Simpan Pinjam dan Pembukaan Kantor Cabang, Cabang Pembantu dan Kantor Kas Koperasi Simpan Pinjam untuk Koperasi dengan Wilayah Keanggotaan dalam Daerah Kabupaten/Kota				2 Unit Usaha	2 Unit Usaha	120,000,000	2,701,500	2,701,500	Kab. Maros, Semua Kecamatan, Semua Kelurahan	PENDAPATAN ASLI DAERAH (PAD) Dana Transfer Umum-Dana Alokasi Umum	Memperkuat Ketahanan Ekonomi Untuk Pertumbuhan Yang Berkualitas dan Berkeadilan	1. Peningkatan pertumbuhan dan ketahanan ekonomi secara berkelanjutan dengan memperhatikan keberlanjutan lingkungan hidup dan ketahanan bencana	Koperasi	2 Unit Usaha	320,000,000	DINAS KOPERASI, USAHA KECIL DAN MENENGAH, PERINDUSTRIAN DAN PERDAGANGAN
2 17 03	PROGRAM PENGAWASAN DAN PEMERIKSAAN KOPERASI	Persentase Penurunan Jumlah Koperasi Bermasalah dan Berpotensi Masalah	Persen		Persen	2,36 Persen	2,36 Persen	229,130,000	11,223,500	11,223,500				2,36 Persen	400,000,000			
2 17 03 2.01	Pemeriksaan dan Pengawasan Koperasi, Koperasi Simpan Pinjam/Unit Simpan Pinjam Koperasi yang Wilayah Keanggotaannya dalam Daerah Kabupaten/ Kota	Jumlah Koperasi berkualitas Jumlah Koperasi yang berkualitas	Unit Koperasi		Unit Koperasi	66 Unit 50 Koperasi	66 Unit 50 Koperasi	229,130,000	11,223,500	11,223,500				66 Unit 50 Koperasi	400,000,000			
2 17 03 2.01 01	Pengawasan Kekuatan, Kesehatan, Kemandirian, Ketangguhan, serta Akuntabilitas Koperasi Kewenangan Kabupaten/Kota	Jumlah Koperasi yang Telah Dilakukan Pengawasan Kekuatan, Kesehatan, Kemandirian, Ketangguhan, serta Akuntabilitas Koperasi Kewenangan Kabupaten/Kota				66 Unit Usaha	66 Unit Usaha	114,565,000	7,103,500	7,103,500	Kab. Maros, Semua Kecamatan, Semua Kelurahan	PENDAPATAN ASLI DAERAH (PAD) Dana Transfer Umum-Dana Alokasi Umum	2. Percepatan pengurangan kemiskinan dan pengangguran	Koperasi	66 Unit Usaha	200,000,000	DINAS KOPERASI, USAHA KECIL DAN MENENGAH, PERINDUSTRIAN DAN PERDAGANGAN	

**Rancangan Perubahan Rencana Kerja Pemerintah Daerah (RKPD)
Kabupaten Maros
Tahun 2023**

Kode	Urusan/ Bidang Urusan/ Program/ Kegiatan/ Sub Kegiatan	Indikator Program/ Kegiatan/ Sub Kegiatan	Target Akhir Periode RPJMD	Realisasi Capaian RKPD Tahun 2021	Prakiraan Capaian Target RKPD Tahun 2022	Capaian Kinerja dan Kerangka Pendanaan							Kelompok Sasaran	Prakiraan Maju Rencana Tahun 2024		Perangkat Daerah Penanggung Jawab		
						Target 2023		Pagu Indikatif			Lokasi	Sumber Dana		Prioritas			Target	Pagu Indikatif
						Semula	Menjadi	RKPD 2023	APBD 2023	RKPD 2023 Perubahan				Nasional	Daerah			
2 17 03 2.01 02	Pemeriksaan Ketaatan Koperasi Terhadap Peraturan Perundang-Undangan Kewenangan Kabupaten/Kota	Jumlah Koperasi yang Memenuhi Peraturan Perundang-Undangan Kewenangan Kabupaten/Kota Kinerja				66 Unit Usaha	66 Unit Usaha	114,565,000	4,120,000	4,120,000	Kab. Maros, Semua Kecamatan, Semua Kelurahan	PENDAPATAN ASLI DAERAH (PAD) Dana Transfer Umum-Dana Alokasi Umum	1. Peningkatan pertumbuhan dan ketahanan ekonomi secara berkelanjutan dengan memperhatikan keberlanjutan lingkungan hidup dan ketahanan bencana	Koperasi	66 Unit Usaha	200,000,000	DINAS KOPERASI, USAHA KECIL DAN MENENGAH, PERINDUSTRIAN DAN PERDAGANGAN	
2 17 04	PROGRAM PENILAIAN KESEHATAN KSP/USP KOPERASI	Persentase Koperasi Berkategori Sehat	Persen		Persen	50 Persen	50 Persen	189,470,000	21,592,000	21,592,000					50 Persen	400,000,000		
2 17 04 2.01	Penilaian Kesehatan Koperasi Simpan Pinjam/Unit Simpan Pinjam Koperasi yang Wilayah Keanggotaannya dalam 1 (Satu) Daerah Kabupaten/Kota	Jumlah Koperasi Simpan Pinjam/Unit Simpan Pinjam Koperasi yang memperoleh sertifikat hasil penilaian kesehatan koperasi	Unit		Unit	66 Unit	66 Unit	189,470,000	21,592,000	21,592,000					66 Unit	400,000,000		
2 17 04 2.01 01	Pelaksanaan Penilaian Kesehatan KSP/USP Koperasi Kewenangan Kabupaten/Kota	Jumlah Unit Usaha Koperasi yang Telah Dilakukan Penilaian Kesehatan				50 Unit Usaha	50 Unit Usaha	60,000,000	8,057,500	8,057,500	Kab. Maros, Semua Kecamatan, Semua Kelurahan	PENDAPATAN ASLI DAERAH (PAD) Dana Transfer Umum-Dana Alokasi Umum	2. Percepatan pengurangan kemiskinan dan pengangguran	Koperasi	50 Unit Usaha	200,000,000	DINAS KOPERASI, USAHA KECIL DAN MENENGAH, PERINDUSTRIAN DAN PERDAGANGAN	
2 17 04 2.01 02	Penghargaan Kesehatan KSP/USP Koperasi Kewenangan Kabupaten/Kota	Jumlah Koperasi yang Mendapatkan Penghargaan Kesehatan				50 Unit Usaha	50 Unit Usaha	129,470,000	13,534,500	13,534,500	Kab. Maros, Semua Kecamatan, Semua Kelurahan	PENDAPATAN ASLI DAERAH (PAD) Dana Transfer Umum-Dana Alokasi Umum	2. Percepatan pengurangan kemiskinan dan pengangguran	Koperasi	50 Unit Usaha	200,000,000	DINAS KOPERASI, USAHA KECIL DAN MENENGAH, PERINDUSTRIAN DAN PERDAGANGAN	
2 17 05	PROGRAM PENDIDIKAN DAN LATIHAN PERKOPERASIAN	Persentase Koperasi Berkinerja Baik	Persen		Persen	71,62 Persen	71,62 Persen	400,000,000	231,153,500	231,153,500					71,62 Persen	600,000,000		
2 17 05 2.01	Pendidikan dan Latihan Perkoperasian Bagi Koperasi yang Wilayah Keanggotaannya dalam Daerah Kabupaten/Kota	Jumlah Pengurus Koperasi yang di latih Jumlah pengurus koperasi yang memiliki peningkatan kualitas dan kapasitas	Koperasi Orang		Koperasi Orang	30 Koperasi 100 Orang	30 Koperasi 100 Orang	400,000,000	231,153,500	231,153,500					30 Koperasi 100 Orang	600,000,000		

**Rancangan Perubahan Rencana Kerja Pemerintah Daerah (RKPD)
Kabupaten Maros
Tahun 2023**

Kode	Urusan/ Bidang Urusan/ Program/ Kegiatan/ Sub Kegiatan	Indikator Program/ Kegiatan/ Sub Kegiatan	Target Akhir Periode RPJMD	Realisasi Capaian RKPD Tahun 2021	Prakiraan Capaian Target RKPD Tahun 2022	Capaian Kinerja dan Kerangka Pendanaan							Kelompok Sasaran	Prakiraan Maju Rencana Tahun 2024		Perangkat Daerah Penanggung Jawab		
						Target 2023		Pagu Indikatif			Lokasi	Sumber Dana		Prioritas			Target	Pagu Indikatif
						Semula	Menjadi	RKPD 2023	APBD 2023	RKPD 2023 Perubahan				Nasional	Daerah			
2 17 05 2.01 01	Peningkatan Pemahaman dan Pengetahuan Perkoperasian serta Kapasitas dan Kompetensi SDM Koperasi	Jumlah SDM yang Memahami Pengetahuan Perkoperasian				100 Orang	100 Orang	400,000,000	231,153,500	231,153,500	Kab. Maros, Semua Kecamatan, Semua Kelurahan	PENDAPATAN ASLI DAERAH (PAD) Dana Transfer Umum-Dana Alokasi Umum Dana Transfer Khusus-Dana Alokasi Khusus Non Fisik	3. Pemanjapan kualitas hidup dan kapasitas sumber daya manusia menuju SDM berdaya saing	Koperasi	100 Orang	600,000,000	DINAS KOPERASI, USAHA KECIL DAN MENENGAH, PERINDUSTRIAN DAN PERDAGANGAN	
2 17 06	PROGRAM PEMBERDAYAAN DAN PERLINDUNGAN KOPERASI	Persentase Koperasi Aktif	Persen		Persen	71,62 Persen	71,62 Persen	63,184,000	30,520,000	30,520,000					71,62 Persen	200,000,000		
2 17 06 2.01	Pemberdayaan dan Perlindungan Koperasi yang Keanggotaannya dalam Daerah Kabupaten/Kota	Jumlah Koperasi yang memperoleh perlindungan usaha dan pemberdayaan koperasi Jumlah Koperasi yang memperoleh perlindungan usaha dan pemberdayaan koperasi	Unit Koperasi		Unit Koperasi	50 Unit 100 Koperasi	50 Unit 100 Koperasi	63,184,000	30,520,000	30,520,000					50 Unit 100 Koperasi	200,000,000		
2 17 06 2.01 01	Pemberdayaan Peningkatan Produktivitas, Nilai Tambah, Akses Pasar, Akses Pembiayaan, Penguatan Kelembagaan, Penataan Manajemen, Standarisasi, dan Restrukturisasi Usaha Koperasi Kewenangan Kabupaten/Kota	Jumlah Unit Usaha Koperasi yang Produktif, Bernilai Tambah, Memiliki Akses Pasar, Akses Pembiayaan, Penguatan Kelembagaan, Penataan Manajemen, Standarisasi, dan Restrukturisasi Usaha Koperasi Kewenangan Kabupaten/Kota Jumlah Unit Usaha yang Produktif, Bernilai Tambah, Memiliki Akses Pasar, Akses Pembiayaan, Penguatan Kelembagaan, Penataan Manajemen, Standarisasi, dan Restrukturisasi Usaha Koperasi Kewenangan Kabupaten/Kota				100 Unit Usaha 0 Unit Usaha	100 Unit Usaha 0 Unit Usaha	63,184,000	30,520,000	30,520,000	Kab. Maros, Semua Kecamatan, Semua Kelurahan	PENDAPATAN ASLI DAERAH (PAD) Dana Transfer Umum-Dana Alokasi Umum	2. Percepatan pengurangan kemiskinan dan pengangguran	Koperasi	100 Unit Usaha 0 Unit Usaha	200,000,000	DINAS KOPERASI, USAHA KECIL DAN MENENGAH, PERINDUSTRIAN DAN PERDAGANGAN	

**Rancangan Perubahan Rencana Kerja Pemerintah Daerah (RKPD)
Kabupaten Maros
Tahun 2023**

Kode	Urusan/ Bidang Urusan/ Program/ Kegiatan/ Sub Kegiatan	Indikator Program/ Kegiatan/ Sub Kegiatan	Target Akhir Periode RPJMD	Realisasi Capaian RKPD Tahun 2021	Prakiraan Capaian Target RKPD Tahun 2022	Capaian Kinerja dan Kerangka Pendanaan							Kelompok Sasaran	Prakiraan Maju Rencana Tahun 2024		Perangkat Daerah Penanggung Jawab		
						Target 2023		Pagu Indikatif			Lokasi	Sumber Dana		Prioritas			Target	Pagu Indikatif
						Semula	Menjadi	RKPD 2023	APBD 2023	RKPD 2023 Perubahan				Nasional	Daerah			
2 17 07	PROGRAM PEMBERDAYAAN USAHA MENENGAH, USAHA KECIL, DAN USAHA MIKRO (UMKM)	Persentase Usaha Mikro dan Kecil	Persen		Persen	100 Persen	100 Persen	994,500,000	286,430,050	286,430,050					100 Persen	945,000,000		
2 17 07	Pemberdayaan Usaha Mikro yang Dilakukan Melalui Pendataan, Kemitraan, Kemudahan Perizinan, Penguatan Kelembagaan dan Koordinasi dengan Para Pemangku Kepentingan	Jumlah usaha mikro yang mendapatkan pembinaan dalam bentuk bantuan modal kemitraan, fasilitasi kemudahan perizinan, pelatihan kelembagaan potensi dan pengembangan usaha. Jumlah usaha mikro yang mendapatkan pembinaan dalam bentuk bantuan modal kemitraan, fasilitasi kemudahan perizinan, pelatihan kelembagaan potensi dan pengembangan usaha.	UKM Unit		UKM Unit	150 UKM 33475 Unit	150 UKM 33475 Unit	994,500,000	286,430,050	286,430,050					150 UKM 33475 Unit	945,000,000		
2 17 07	Pendataan Potensi dan Pengembangan Usaha Mikro	Jumlah Data Potensi dan Pengembangan Usaha Mikro Jumlah unit usaha yang produktif, bernilai tambah, memiliki akses pasar, akses pembiayaan, penguatan kelembagaan, penataan manajemen, standarnisasi, dan restrukturisasi usaha koperasi kewenangan kabupaten/kota				0 Dokumen 1400 UKM	0 Dokumen 1400 UKM	25,000,000	8,760,000	8,760,000	Kab. Maros, Semua Kecamatan, Semua Kelurahan	PENDAPATAN ASLI DAERAH (PAD) Dana Transfer Umum-Dana Alokasi Umum	1. Peningkatan pertumbuhan dan ketahanan ekonomi secara berkelanjutan dengan memperhatikan keberlanjutan lingkungan hidup dan ketahanan bencana	UMKM	0 Dokumen 1400 UKM	200,000,000	DINAS KOPERASI, USAHA KECIL DAN MENENGAH, PERINDUSTRIAN DAN PERDAGANGAN	
2 17 07	Pemberdayaan Melalui Kemitraan Usaha Mikro	Jumlah Unit Usaha yang Telah Melaksanakan Kemitraan Usaha Mikro				1400 UKM	1400 UKM	40,000,000	67,485,050	67,485,050	Kab. Maros, Semua Kecamatan, Semua Kelurahan	PENDAPATAN ASLI DAERAH (PAD) Dana Transfer Umum-Dana Alokasi Umum		UMKM	1400 UKM	200,000,000	DINAS KOPERASI, USAHA KECIL DAN MENENGAH, PERINDUSTRIAN DAN PERDAGANGAN	

**Rancangan Perubahan Rencana Kerja Pemerintah Daerah (RKPD)
Kabupaten Maros
Tahun 2023**

Kode	Urusan/ Bidang Urusan/ Program/ Kegiatan/ Sub Kegiatan	Indikator Program/ Kegiatan/ Sub Kegiatan	Target Akhir Periode RPJMD	Realisasi Capaian RKPD Tahun 2021	Prakiraan Capaian Target RKPD Tahun 2022	Capaian Kinerja dan Kerangka Pendanaan							Kelompok Sasaran	Prakiraan Maju Rencana Tahun 2024		Perangkat Daerah Penanggung Jawab		
						Target 2023		Pagu Indikatif			Lokasi	Sumber Dana		Prioritas			Target	Pagu Indikatif
						Semula	Menjadi	RKPD 2023	APBD 2023	RKPD 2023 Perubahan				Nasional	Daerah			
2 17 07 2.01 04	Pemberdayaan Kelembagaan Potensi dan Pengembangan Usaha Mikro	Jumlah Unit Usaha yang Telah Menerima Pembinaan dan Pendampingan Terhadap Usaha Mikro Jumlah usaha mikro yang mengikuti pelatihan pemberdayaan kelembagaan potensi dan pengembangan usaha mikro				60 Unit Usaha	60 Unit Usaha	270,000,000	210,185,000	210,185,000	Kab. Maros, Turikale, Turikale	Dana Transfer Umum- Dana Alokasi Umum Dana Transfer Khusus- Dana Alokasi Khusus Non Fisik	2. Percepatan pengurangan kemiskinan dan pengangguran	UMKM	60 Unit Usaha 60 UKM	255,000,000	DINAS KOPERASI, USAHA KECIL DAN MENENGAH, PERINDUSTRIAN DAN PERDAGANGAN	
2 17 07 2.01 05	Koordinasi dan Sinkronisasi dengan Para Pemangku Kepentingan dalam Pemberdayaan Usaha Mikro	Jumlah koordinasi dan sinkronisasi dengan para pemangku kepentingandalam pemberdayaan usaha mikro Jumlah SDM yang Telah Melakukan Koordinasi dan Sinkronisasi dengan Para Pemangku Kepentingan dalam Pemberdayaan Usaha Mikro				1400 UKM 0 Orang	1400 UKM 0 Orang	60,000,000	0	0	Kab. Maros, Semua Kecamatan, Semua Kelurahan	Dana Transfer Umum- Dana Alokasi Umum	1. Peningkatan pertumbuhan dan ketahanan ekonomi secara berkelanjutan dengan memperhatikan keberlanjutan lingkungan hidup dan ketahanan bencana	UMKM	1400 UKM 0 Orang	200,000,000	DINAS KOPERASI, USAHA KECIL DAN MENENGAH, PERINDUSTRIAN DAN PERDAGANGAN	
2 17 07 2.01 06	Peningkatan Pemahaman dan Pengetahuan Usaha Mikro serta Kapasitas dan Kompetensi SDM Usaha Mikro dan Kewirausahaan	Jumlah SDM yang Memahami Pengetahuan Usaha Mikro dan Kewirausahaan				100 Orang	100 Orang	180,000,000	0	0	Kab. Maros, Simbang, Sambueja Kab. Maros, Cenrana, Cenrana Baru Kab. Maros, Lau, Soreang	PENDAPATAN ASLI DAERAH (PAD) Dana Transfer Umum-Dana Alokasi Umum	2. Percepatan pengurangan kemiskinan dan pengangguran	UMKM	100 Orang	30,000,000	DINAS KOPERASI, USAHA KECIL DAN MENENGAH, PERINDUSTRIAN DAN PERDAGANGAN	
2 17 08	PROGRAM PENGEMBANGAN UMKM	Persentase UMKM Yang Mengalami Peningkatan Permodalan, Jenis Usaha, Nilai Pemasaran, Kualitas dan Kuantitas Produksi.	Persen		Persen	65 Persen	65 Persen	259,000,000	1,098,615,650	1,098,615,650					65 Persen	1,000,000,000		

**Rancangan Perubahan Rencana Kerja Pemerintah Daerah (RKPD)
Kabupaten Maros
Tahun 2023**

Kode	Urusan/ Bidang Urusan/ Program/ Kegiatan/ Sub Kegiatan	Indikator Program/ Kegiatan/ Sub Kegiatan	Target Akhir Periode RPJMD	Realisasi Capaian RKPD Tahun 2021	Prakiraan Capaian Target RKPD Tahun 2022	Capaian Kinerja dan Kerangka Pendanaan							Kelompok Sasaran	Prakiraan Maju Rencana Tahun 2024		Perangkat Daerah Penanggung Jawab		
						Target 2023		Pagu Indikatif			Lokasi	Sumber Dana		Prioritas			Target	Pagu Indikatif
						Semula	Menjadi	RKPD 2023	APBD 2023	RKPD 2023 Perubahan				Nasional	Daerah			
2 17 08 2.01	Pengembangan Usaha Mikro dengan Orientasi Peningkatan Skala Usaha Menjadi Usaha Kecil	Jumlah Unit Usaha Mikro yang Terfasilitasi dalam Pengembangan Produksi dan Pengolahan, Pemasaran, SDM, serta Desain dan Teknologi Jumlah Usaha Mikro yang meningkat skala usahanya menjadi usaha kecil melalui pelatihan pengembangan produksi dan pengeolahan, pemasaran, SDM serta desain dan teknologi	Unit UKM		Unit UKM	150 Unit 150 UKM	150 Unit 150 UKM	259,000,000	1,098,615,650	1,098,615,650				150 Unit 150 UKM	1,000,000,000			
2 17 08 2.01 01	Fasilitasi Usaha Mikro Menjadi Usaha Kecil dalam Pengembangan Produksi dan Pengolahan, Pemasaran, SDM, serta Desain dan Teknologi	Jumlah Unit Usaha Mikro yang Terfasilitasi dalam Pengembangan Produksi dan Pengolahan, Pemasaran, SDM, serta Desain dan Teknologi Jumlah usaha mikro yang meningkat skala usahanya menjadi usaha kecil melalui pelatihan pengembangan produksi dan pengeolahan, pemasaran, SDM serta desain dan tehnologi				150 Unit Usaha 150 UKM	150 Unit Usaha 150 UKM	259,000,000	1,098,615,650	1,098,615,650	Kab. Maros, Mallawa, Telupanae Kab. Maros, Tanralili, Damai Kab. Maros, Simbang, Jenetaesa Kab. Maros, Cenrana, Limpocoe Kab. Maros, Cenrana, Bajipamai Kab. Maros, Tompobulu, Bonto Manai Kab. Maros, Lau, Semua Kelurahan Kab. Maros, Turikale, Bori Bellaya	PENDAPATAN ASLI DAERAH (PAD) Dana Transfer Umum-Dana Alokasi Umum Dana Transfer Khusus-Dana Alokasi Khusus Fisik	2. Percepatan pengurangan kemiskinan dan pengangguran	UMKM	150 Unit Usaha 150 UKM	1,000,000,000	DINAS KOPERASI, USAHA KECIL DAN MENENGAH, PERINDUSTRIAN DAN PERDAGANGAN	
3	URUSAN PEMERINTAHAN PILIHAN																	
3 30	URUSAN PEMERINTAHAN BIDANG PERDAGANGAN							20,879,527,800	1,498,201,300	1,498,201,300					15,506,082,800			
3 30 02	PROGRAM PERIZINAN DAN PENDAFTARAN PERUSAHAAN	Persentase Permohonan Perizinan dan Pendaftaran Perusahaan Yang Diselesaikan Dalam Waktu yang singkat, Murah, dan Mudah	Persen		Persen	95 Persen	95 Persen	569,978,900	0	0				95 Persen	569,978,900			

**Rancangan Perubahan Rencana Kerja Pemerintah Daerah (RKPD)
Kabupaten Maros
Tahun 2023**

Kode	Urusan/ Bidang Urusan/ Program/ Kegiatan/ Sub Kegiatan	Indikator Program/ Kegiatan/ Sub Kegiatan	Target Akhir Periode RPJMD	Realisasi Capaian RKPD Tahun 2021	Prakiraan Capaian Target RKPD Tahun 2022	Capaian Kinerja dan Kerangka Pendanaan								Kelompok Sasaran	Prakiraan Maju Rencana Tahun 2024		Perangkat Daerah Penanggung Jawab	
						Target 2023		Pagu Indikatif			Lokasi	Sumber Dana	Prioritas		Target	Pagu Indikatif		
						Semula	Menjadi	RKPD 2023	APBD 2023	RKPD 2023 Perubahan			Nasional					Daerah
3 30 02 2.01	Penerbitan Izin Pengelolaan Pasar Rakyat, Pusat Perbelanjaan, dan Izin Usaha Toko Swalayan	Jumlah penerbitan Izin Pengelolaan Pasar Rakyat, Pusat Perbelanjaan, dan Izin Usaha Toko Swalayan	Izin		Izin	50 Izin	50 Izin	10,000,000	0	0					50 Izin	10,000,000		
3 30 02 2.01 01	Fasilitasi Pemenuhan Komitmen Perolehan Perizinan Pasar Rakyat, Pusat Perbelanjaan, dan Toko Swalayan Melalui Sistem Pelayanan Perizinan Berusaha Terintegrasi Secara Elektronik	Jumlah Rekomendasi Pemenuhan Komitmen Perolehan Perizinan Pasar Rakyat, Pusat Perbelanjaan, dan Toko Swalayan Melalui Sistem Pelayanan Perizinan Berusaha Terintegrasi Secara Elektronik				50 Dokumen	50 Dokumen	10,000,000	0	0	Kab. Maros, Semua Kecamatan, Semua Kelurahan	Dana Transfer Umum- Dana Alokasi Umum	Memperkuat Ketahanan Ekonomi Untuk Pertumbuhan Yang Berkualitas dan Berkeadilan	2. Percepatan pengurangan kemiskinan dan pengangguran	Perusahaan	50 Dokumen	10,000,000	DINAS KOPERASI, USAHA KECIL DAN MENENGAH, PERINDUSTRIAN DAN PERDAGANGAN
3 30 02 2.02	Penerbitan Tanda Daftar Gudang	Jumlah tanda daftar gudang yang diterbitkan	TDP		TDP	30 TDP	30 TDP	75,000,000	0	0					30 TDP	75,000,000		
3 30 02 2.02 01	Fasilitasi Penerbitan Tanda Daftar Gudang	Jumlah Dokumen Tanda Daftar Gudang				50 Dokumen	50 Dokumen	75,000,000	0	0	Kab. Maros, Semua Kecamatan, Semua Kelurahan	Dana Transfer Umum- Dana Alokasi Umum		2. Percepatan pengurangan kemiskinan dan pengangguran	Perusahaan	50 Dokumen	75,000,000	DINAS KOPERASI, USAHA KECIL DAN MENENGAH, PERINDUSTRIAN DAN PERDAGANGAN
3 30 02 2.03	Penerbitan Surat Tanda Pendaftaran Waralaba (STPW) untuk Penerima Waralaba dari Waralaba Dalam Negeri	Jumlah Penerbitan Surat Tanda Pendaftaran Waralaba (STPW) Untuk Penerima Waralaba Dari Waralaba Dalam Negeri	STPW		STPW	20 STPW	20 STPW	100,000,000	0	0					20 STPW	100,000,000		
3 30 02 2.03 01	Fasilitasi Perizinan Surat Tanda Pendaftaran dan/atau Lanjutan Waralaba (STPW) Dalam Negeri Terintegrasi Secara Elektronik	Jumlah Dokumen Perizinan Surat Tanda Pendaftaran dan/atau Lanjutan Waralaba (STPW) Dalam Negeri Terintegrasi Secara Elektronik				35 Dokumen	35 Dokumen	50,000,000	0	0	Kab. Maros, Semua Kecamatan, Semua Kelurahan	Dana Transfer Umum- Dana Alokasi Umum		2. Percepatan pengurangan kemiskinan dan pengangguran	Perusahaan	35 Dokumen	50,000,000	DINAS KOPERASI, USAHA KECIL DAN MENENGAH, PERINDUSTRIAN DAN PERDAGANGAN
3 30 02 2.03 02	Fasilitasi Pemenuhan Komitmen Perolehan Surat Tanda Pendaftaran dan/atau Lanjutan Waralaba (STPW) Dalam Negeri	Jumlah Dokumen yang Diverifikasi sebagai Pemenuhan Komitmen Perolehan Surat Tanda Pendaftaran dan/atau Lanjutan Waralaba (STPW) Dalam Negeri				35 Dokumen	35 Dokumen	50,000,000	0	0	Kab. Maros, Semua Kecamatan, Semua Kelurahan	Dana Transfer Umum- Dana Alokasi Umum		2. Percepatan pengurangan kemiskinan dan pengangguran	Perusahaan	35 Dokumen	50,000,000	DINAS KOPERASI, USAHA KECIL DAN MENENGAH, PERINDUSTRIAN DAN PERDAGANGAN

**Rancangan Perubahan Rencana Kerja Pemerintah Daerah (RKPD)
Kabupaten Maros
Tahun 2023**

Kode	Urusan/ Bidang Urusan/ Program/ Kegiatan/ Sub Kegiatan	Indikator Program/ Kegiatan/ Sub Kegiatan	Target Akhir Periode RPJMD	Realisasi Capaian RKPD Tahun 2021	Prakiraan Capaian Target RKPD Tahun 2022	Capaian Kinerja dan Kerangka Pendanaan							Kelompok Sasaran	Prakiraan Maju Rencana Tahun 2024		Perangkat Daerah Penanggung Jawab		
						Target 2023		Pagu Indikatif			Lokasi	Sumber Dana		Prioritas			Target	Pagu Indikatif
						Semula	Menjadi	RKPD 2023	APBD 2023	RKPD 2023 Perubahan				Nasional	Daerah			
3 30 02 2.04	Penerbitan Surat Tanda Pendaftaran Waralaba (STPW) untuk Penerima Waralaba Lanjutan dari Waralaba Luar Negeri	Jumlah Penerbitan Surat Tanda Pendaftaran Waralaba (STPW) Untuk Penerima Waralaba Lanjutan Dari Waralaba Luar Negeri	STPW		STPW	20 STPW	20 STPW	101,326,500	0	0				20 STPW	101,326,500			
3 30 02 2.04 01	Sistem Pelayanan Perizinan Lanjutan Surat Tanda Pendaftaran dan/atau Lanjutan Waralaba (STPW) Terintegrasi Secara Elektronik Luar Negeri	Jumlah Data dan Informasi Sistem Pelayanan Perizinan Lanjutan Surat Tanda Pendaftaran dan/atau Lanjutan Waralaba (STPW) Terintegrasi Secara Elektronik Luar Negeri				20 Dokumen	20 Dokumen	46,579,500	0	0	Kab. Maros, Semua Kecamatan, Semua Kelurahan	Dana Transfer Umum-Dana Alokasi Umum	2. Percepatan pengurangan kemiskinan dan pengangguran	Perusahaan	20 Dokumen	46,579,500	DINAS KOPERASI, USAHA KECIL DAN MENENGAH, PERINDUSTRIAN DAN PERDAGANGAN	
3 30 02 2.04 02	Fasilitasi Pemenuhan Lanjutan Surat Tanda Pendaftaran dan/atau Lanjutan Waralaba (STPW) Luar Negeri	Jumlah Dokumen yang Diverifikasi sebagai Pemenuhan Lanjutan Surat Tanda Pendaftaran dan/atau Lanjutan Waralaba (STPW) Luar Negeri				20 Dokumen	20 Dokumen	54,747,000	0	0	Kab. Maros, Semua Kecamatan, Semua Kelurahan	Dana Transfer Umum-Dana Alokasi Umum	2. Percepatan pengurangan kemiskinan dan pengangguran	Perusahaan	20 Dokumen	54,747,000	DINAS KOPERASI, USAHA KECIL DAN MENENGAH, PERINDUSTRIAN DAN PERDAGANGAN	
3 30 02 2.05	Penerbitan Surat Izin Usaha Perdagangan Minuman Beralkohol Golongan B dan C untuk Pengecer dan Penjual Langsung Minum di Tempat	Jumlah Surat Izin Usaha Perdagangan Minuman Beralkohol Golongan B dan C Untuk Pengecer dan Penjual Langsung Minum Di Tempat yang diterbitkan	Izin		Izin	100 Izin	100 Izin	50,000,000	0	0				100 Izin	50,000,000			
3 30 02 2.05 01	Fasilitasi Penerbitan Surat Izin Usaha Perdagangan Minuman Beralkohol Golongan B dan C	Jumlah Surat Izin Usaha Perdagangan untuk Pengecer dan Penjual Langsung Minuman Beralkohol Golongan B dan C yang Diterbitkan Melalui Sistem Pelayanan Perizinan Berusaha Terintegrasi Secara Elektronik				100 Dokumen	100 Dokumen	50,000,000	0	0	Kab. Maros, Semua Kecamatan, Semua Kelurahan	Dana Transfer Umum-Dana Alokasi Umum	2. Percepatan pengurangan kemiskinan dan pengangguran	Perusahaan	100 Dokumen	50,000,000	DINAS KOPERASI, USAHA KECIL DAN MENENGAH, PERINDUSTRIAN DAN PERDAGANGAN	

**Rancangan Perubahan Rencana Kerja Pemerintah Daerah (RKPD)
Kabupaten Maros
Tahun 2023**

Kode	Urusan/ Bidang Urusan/ Program/ Kegiatan/ Sub Kegiatan	Indikator Program/ Kegiatan/ Sub Kegiatan	Target Akhir Periode RPJMD	Realisasi Capaian RKPD Tahun 2021	Prakiraan Capaian Target RKPD Tahun 2022	Capaian Kinerja dan Kerangka Pendanaan								Kelompok Sasaran	Prakiraan Maju Rencana Tahun 2024		Perangkat Daerah Penanggung Jawab	
						Target 2023		Pagu Indikatif			Lokasi	Sumber Dana	Prioritas		Target	Pagu Indikatif		
						Semula	Menjadi	RKPD 2023	APBD 2023	RKPD 2023 Perubahan			Nasional					Daerah
3 30 02 2.06	Pengendalian Fasilitas Penyimpanan Bahan Berbahaya dan Pengawasan Distribusi, Pengemasan dan Pelabelan Bahan Berbahaya di Tingkat Daerah Kabupaten/ Kota	Jumlah Pengendalian Fasilitas Penyimpanan Bahan Berbahaya dan Pengawasan Distribusi, Pengemasan dan Pelabelan Bahan Berbahaya Di tingkat Daerah Kabupaten/ Kota Jumlah Surat Izin Usaha Perdagangan Minuman Beralkohol Golongan B dan C Untuk Pengecer dan Penjual Langsung Minum Di Tempat yang diterbitkan	Gudang Izin		Gudang Izin	50 Gudang 100 Izin	50 Gudang 100 Izin	155,130,000	0	0					50 Gudang 100 Izin	155,130,000		
3 30 02 2.06 01	Pemeriksaan Penyimpanan Bahan Berbahaya	Jumlah Laporan Hasil Pemeriksaan Penyimpanan Bahan Berbahaya				1 Laporan	1 Laporan	54,300,000	0	0	Kab. Maros, Semua Kecamatan, Semua Kelurahan	Dana Transfer Umum- Dana Alokasi Umum	2. Percepatan pengurangan kemiskinan dan pengangguran	Perusahaan	1 Laporan	54,300,000	DINAS KOPERASI, USAHA KECIL DAN MENENGAH, PERINDUSTRIAN DAN PERDAGANGAN	
3 30 02 2.06 02	Fasilitasi Pemenuhan Komitmen Pemeriksaan Distribusi Bahan Berbahaya bagi P-B2 dan PA-B2	Jumlah Dokumen Hasil Fasilitasi Proses Pemenuhan Komitmen Pemeriksaan Distribusi Bahan Berbahaya bagi P-B2 dan PA-B2				1 Dokumen	1 Dokumen	46,530,000	0	0	Kab. Maros, Semua Kecamatan, Semua Kelurahan	Dana Transfer Umum- Dana Alokasi Umum	2. Percepatan pengurangan kemiskinan dan pengangguran	Perusahaan	1 Dokumen	46,530,000	DINAS KOPERASI, USAHA KECIL DAN MENENGAH, PERINDUSTRIAN DAN PERDAGANGAN	
3 30 02 2.06 03	Pengawasan Distribusi, Pengemasan dan Pelabelan Bahan Berbahaya Terhadap Pengguna Akhir Bahan Berbahaya (PA-B2) maupun Produsen B2 (P-B2)	Jumlah Laporan Hasil Pengawasan Distribusi, Pengemasan dan Pelabelan Bahan Berbahaya Terhadap Distributor B2, Pengguna Akhir Bahan Berbahaya (PA-B2) maupun Produsen B2 (P-B2)				1 Laporan	1 Laporan	54,300,000	0	0	Kab. Maros, Semua Kecamatan, Semua Kelurahan	Dana Transfer Umum- Dana Alokasi Umum	2. Percepatan pengurangan kemiskinan dan pengangguran	Perusahaan	1 Laporan	54,300,000	DINAS KOPERASI, USAHA KECIL DAN MENENGAH, PERINDUSTRIAN DAN PERDAGANGAN	
3 30 02 2.07	Penerbitan Surat Keterangan Asal (bagi Daerah Kabupaten/Kota yang Telah Ditetapkan sebagai Instansi Penerbit Surat Keterangan Asal)	Persentase Penerbitan Surat Keterangan Asal (Bagi Daerah Kabupaten/Kota yang Telah Ditetapkan Sebagai Instansi Penerbit Surat Keterangan Asal) yang dikeluarkan	Persen		Persen	100 Persen	100 Persen	78,522,400	0	0					100 Persen	78,522,400		

**Rancangan Perubahan Rencana Kerja Pemerintah Daerah (RKPD)
Kabupaten Maros
Tahun 2023**

Kode	Urusan/ Bidang Urusan/ Program/ Kegiatan/ Sub Kegiatan	Indikator Program/ Kegiatan/ Sub Kegiatan	Target Akhir Periode RPJMD	Realisasi Capaian RKPD Tahun 2021	Prakiraan Capaian Target RKPD Tahun 2022	Capaian Kinerja dan Kerangka Pendanaan							Kelompok Sasaran	Prakiraan Maju Rencana Tahun 2024		Perangkat Daerah Penanggung Jawab		
						Target 2023		Pagu Indikatif			Lokasi	Sumber Dana		Prioritas			Target	Pagu Indikatif
						Semula	Menjadi	RKPD 2023	APBD 2023	RKPD 2023 Perubahan				Nasional	Daerah			
3 30 02 2.07 01	Koordinasi dan Sinkronisasi Layanan Penerbitan SKA	Jumlah Dokumen Penerbitan Surat Keterangan Asal				50 Dokumen	50 Dokumen	78,522,400	0	0	Kab. Maros, Semua Kecamatan, Semua Kelurahan	Dana Transfer Umum-Dana Alokasi Umum	2. Percepatan pengurangan kemiskinan dan pengangguran	Perusahaan	50 Dokumen	78,522,400	DINAS KOPERASI, USAHA KECIL DAN MENENGAH, PERINDUSTRIAN DAN PERDAGANGAN	
3 30 03	PROGRAM PENINGKATAN SARANA DISTRIBUSI PERDAGANGAN	Persentase pasar daerah yang memenuhi kriteria pasar sehat	Persen		Persen	95 Persen	95 Persen	17,054,835,000	1,387,760,000	1,387,760,000					95 Persen	11,749,585,000		
3 30 03 2.01	Pembangunan dan Pengelolaan Sarana Distribusi Perdagangan	Jumlah sarana distribusi perdagangan yang dibangun dan dikelola dengan baik	Unit		Unit	25 Unit	25 Unit	16,035,750,000	1,387,760,000	1,387,760,000					25 Unit	10,730,500,000		
3 30 03 2.01 01	Penyediaan Sarana Distribusi Perdagangan	Jumlah Sarana Distribusi Perdagangan				25 Unit	25 Unit	15,815,750,000	1,387,760,000	1,387,760,000	Kab. Maros, Lau, Maccini Baji Kab. Maros, Moncong Loe, Moncong Loe Lappara	PENDAPATAN ASLI DAERAH (PAD) Dana Transfer Umum-Dana Alokasi Umum	1. Peningkatan pertumbuhan dan ketahanan ekonomi secara berkelanjutan dengan memperhatikan keberlanjutan lingkungan hidup dan ketahanan bencana	Pedagang	25 Unit	10,510,500,000	DINAS KOPERASI, USAHA KECIL DAN MENENGAH, PERINDUSTRIAN DAN PERDAGANGAN	
3 30 03 2.01 02	Fasilitasi Pengelolaan Sarana Distribusi Perdagangan	Jumlah Fasilitasi Pengelolaan Sarana Distribusi Perdagangan				25 Unit	25 Unit	220,000,000	0	0	Kab. Maros, Semua Kecamatan, Semua Kelurahan	Dana Transfer Umum-Dana Alokasi Umum	1. Peningkatan pertumbuhan dan ketahanan ekonomi secara berkelanjutan dengan memperhatikan keberlanjutan lingkungan hidup dan ketahanan bencana	Pedagang	25 Unit	220,000,000	DINAS KOPERASI, USAHA KECIL DAN MENENGAH, PERINDUSTRIAN DAN PERDAGANGAN	
3 30 03 2.02	Pembinaan Terhadap Pengelola Sarana Distribusi Perdagangan Masyarakat di Wilayah Kerjanya	Jumlah pengelola sarana distribusi perdagangan yang memiliki kapasitas dan kualitas sesuai dengan ketentuan berlaku	Orang		Orang	125 Orang	125 Orang	1,019,085,000	0	0					125 Orang	1,019,085,000		

**Rancangan Perubahan Rencana Kerja Pemerintah Daerah (RKPD)
Kabupaten Maros
Tahun 2023**

Kode	Urusan/ Bidang Urusan/ Program/ Kegiatan/ Sub Kegiatan	Indikator Program/ Kegiatan/ Sub Kegiatan	Target Akhir Periode RPJMD	Realisasi Capaian RKPD Tahun 2021	Prakiraan Capaian Target RKPD Tahun 2022	Capaian Kinerja dan Kerangka Pendanaan									Kelompok Sasaran	Prakiraan Maju Rencana Tahun 2024		Perangkat Daerah Penanggung Jawab
						Target 2023		Pagu Indikatif			Lokasi	Sumber Dana	Prioritas			Target	Pagu Indikatif	
						Semula	Menjadi	RKPD 2023	APBD 2023	RKPD 2023 Perubahan			Nasional	Daerah				
3 30 03 2.02 01	Pembinaan dan Pengendalian Pengelola Sarana Distribusi Perdagangan	Jumlah Dokumen Hasil Pembinaan dan Pengendalian kepada Pengelola Sarana Distribusi Perdagangan				1 Dokumen	1 Dokumen	8,085,000	0	0	Kab. Maros, Semua Kecamatan, Semua Kelurahan	Dana Transfer Umum-Dana Alokasi Umum	Memperkuat Ketahanan Ekonomi Untuk Pertumbuhan Yang Berkualitas dan Berkeadilan	1. Peningkatan pertumbuhan dan ketahanan ekonomi secara berkelanjutan dengan memperhatikan keberlanjutan lingkungan hidup dan ketahanan bencana	Pedagang	1 Dokumen	8,085,000	DINAS KOPERASI, USAHA KECIL DAN MENENGAH, PERINDUSTRIAN DAN PERDAGANGAN
3 30 03 2.02 02	Pemberdayaan Pengelola Sarana Distribusi Perdagangan	Jumlah Dokumen Hasil Pembinaan dan Pengendalian kepada Pengelola Sarana Distribusi Perdagangan				1 Dokumen	1 Dokumen	1,011,000,000	0	0	Kab. Maros, Semua Kecamatan, Semua Kelurahan	Dana Transfer Umum-Dana Alokasi Umum	Memperkuat Ketahanan Ekonomi Untuk Pertumbuhan Yang Berkualitas dan Berkeadilan	1. Peningkatan pertumbuhan dan ketahanan ekonomi secara berkelanjutan dengan memperhatikan keberlanjutan lingkungan hidup dan ketahanan bencana	Pedagang	1 Dokumen	1,011,000,000	DINAS KOPERASI, USAHA KECIL DAN MENENGAH, PERINDUSTRIAN DAN PERDAGANGAN
3 30 04	PROGRAM STABILISASI HARGA BARANG KEBUTUHAN POKOK DAN BARANG PENTING	Persentase Ketersediaan Barang Kebutuhan Pokok Dan Penting Yang Diperdagangkan di Tempat Pemasaran	Persen		Persen	95 Persen	95 Persen	398,620,000	12,530,000	12,530,000						95 Persen	330,425,000	
3 30 04 2.01	Menjamin Ketersediaan Barang Kebutuhan Pokok dan Barang Penting di Tingkat Daerah Kabupaten/ Kota	Jumlah barang kebutuhan pokok dan barang penting yang tersedia	Jenis		Jenis	18 Jenis	18 Jenis	93,870,000	0	0						18 Jenis	93,870,000	
3 30 04 2.01 01	Koordinasi dan Sinkronisasi Ketersediaan Barang Kebutuhan Pokok dan Barang Penting di Tingkat Agen dan Pasar Rakyat	Jumlah Laporan Koordinasi dan Sinkronisasi Ketersediaan Barang Kebutuhan Pokok dan Barang Penting di Tingkat Agen dan Pasar Rakyat				243 Laporan	243 Laporan	25,170,000	0	0	Kab. Maros, Semua Kecamatan, Semua Kelurahan	Dana Transfer Umum-Dana Alokasi Umum		1. Peningkatan pertumbuhan dan ketahanan ekonomi secara berkelanjutan dengan memperhatikan keberlanjutan lingkungan hidup dan ketahanan bencana	Pedagang	243 Laporan	25,170,000	DINAS KOPERASI, USAHA KECIL DAN MENENGAH, PERINDUSTRIAN DAN PERDAGANGAN

**Rancangan Perubahan Rencana Kerja Pemerintah Daerah (RKPD)
Kabupaten Maros
Tahun 2023**

Kode	Urusan/ Bidang Urusan/ Program/ Kegiatan/ Sub Kegiatan	Indikator Program/ Kegiatan/ Sub Kegiatan	Target Akhir Periode RPJMD	Realisasi Capaian RKPD Tahun 2021	Prakiraan Capaian Target RKPD Tahun 2022	Capaian Kinerja dan Kerangka Pendanaan								Kelompok Sasaran	Prakiraan Maju Rencana Tahun 2024		Perangkat Daerah Penanggung Jawab	
						Target 2023		Pagu Indikatif			Lokasi	Sumber Dana	Prioritas		Target	Pagu Indikatif		
						Semula	Menjadi	RKPD 2023	APBD 2023	RKPD 2023 Perubahan			Nasional					Daerah
3 30 04 2.01 02	Koordinasi dan Sinkronisasi Peningkatan Aksesibilitas Barang Kebutuhan Pokok dan Barang Penting di Tingkat Agen dan Pasar Rakyat	Jumlah Laporan Koordinasi dan Sinkronisasi Peningkatan Aksesibilitas Barang Kebutuhan Pokok dan Barang Penting di Tingkat Agen dan Pasar Rakyat					243 Laporan	243 Laporan	34,300,000	0	0	Kab. Maros, Semua Kecamatan, Semua Kelurahan	Dana Transfer Umum-Dana Alokasi Umum	1. Peningkatan pertumbuhan dan ketahanan ekonomi secara berkelanjutan dengan memperhatikan keberlanjutan lingkungan hidup dan ketahanan bencana	Pedagang	243 Laporan	34,300,000	DINAS KOPERASI, USAHA KECIL DAN MENENGAH, PERINDUSTRIAN DAN PERDAGANGAN
3 30 04 2.01 03	Pengendalian Ketersediaan Barang Kebutuhan Pokok dan Barang Penting di Tingkat Agen dan Pasar Rakyat	Jumlah Laporan Pengendalian Stok atau Ketersediaan Barang Kebutuhan Pokok dan Barang Penting di Tingkat Agen dan Pasar Rakyat					243 Laporan	243 Laporan	34,400,000	0	0	Kab. Maros, Semua Kecamatan, Semua Kelurahan	Dana Transfer Umum-Dana Alokasi Umum	1. Peningkatan pertumbuhan dan ketahanan ekonomi secara berkelanjutan dengan memperhatikan keberlanjutan lingkungan hidup dan ketahanan bencana	Pedagang	243 Laporan	34,400,000	DINAS KOPERASI, USAHA KECIL DAN MENENGAH, PERINDUSTRIAN DAN PERDAGANGAN
3 30 04 2.02	Pengendalian Harga, dan Stok Barang Kebutuhan Pokok dan Barang Penting di Tingkat Pasar Kabupaten/Kota	Jumlah Peningkatan Fungsi Pengawasan Stok dan Operasi Pasar	Dokumen		Dokumen	3 Dokumen	3 Dokumen	144,262,500	7,384,000	7,384,000						3 Dokumen	144,262,500	
3 30 04 2.02 01	Pemantauan Harga dan Stok Barang Kebutuhan Pokok dan Barang Penting pada Pelaku Usaha Distribusi Barang dalam 1 (Satu) Kabupaten/Kota	Jumlah Laporan Pemantauan Harga dan Stok Barang Kebutuhan Pokok dan Barang Penting pada Pelaku Usaha Distribusi Barang dalam 1 (Satu) Kabupaten/Kota					1 Laporan	1 Laporan	40,000,000	0	0	Kab. Maros, Semua Kecamatan, Semua Kelurahan	Dana Transfer Umum-Dana Alokasi Umum	1. Peningkatan pertumbuhan dan ketahanan ekonomi secara berkelanjutan dengan memperhatikan keberlanjutan lingkungan hidup dan ketahanan bencana	Pedagang	1 Laporan	40,000,000	DINAS KOPERASI, USAHA KECIL DAN MENENGAH, PERINDUSTRIAN DAN PERDAGANGAN
3 30 04 2.02 02	Pemantauan Harga dan Stok Barang Kebutuhan Pokok dan Barang Penting pada Pasar Rakyat yang Terintegrasi dalam Sistem Informasi Perdagangan	Jumlah Laporan Pemantauan Harga dan Stok Barang Kebutuhan Pokok dan Barang Penting pada Pasar Rakyat yang Terintegrasi dalam Sistem Informasi Perdagangan					243 Laporan	243 Laporan	50,000,000	7,384,000	7,384,000	Kab. Maros, Semua Kecamatan, Semua Kelurahan	PENDAPATAN ASLI DAERAH (PAD) Dana Transfer Umum-Dana Alokasi Umum	1. Peningkatan pertumbuhan dan ketahanan ekonomi secara berkelanjutan dengan memperhatikan keberlanjutan lingkungan hidup dan ketahanan bencana	Pedagang	243 Laporan	50,000,000	DINAS KOPERASI, USAHA KECIL DAN MENENGAH, PERINDUSTRIAN DAN PERDAGANGAN

**Rancangan Perubahan Rencana Kerja Pemerintah Daerah (RKPD)
Kabupaten Maros
Tahun 2023**

Kode	Urusan/ Bidang Urusan/ Program/ Kegiatan/ Sub Kegiatan	Indikator Program/ Kegiatan/ Sub Kegiatan	Target Akhir Periode RPJMD	Realisasi Capaian RKPD Tahun 2021	Prakiraan Capaian Target RKPD Tahun 2022	Capaian Kinerja dan Kerangka Pendanaan								Kelompok Sasaran	Prakiraan Maju Rencana Tahun 2024		Perangkat Daerah Penanggung Jawab	
						Target 2023		Pagu Indikatif			Lokasi	Sumber Dana	Prioritas		Target	Pagu Indikatif		
						Semula	Menjadi	RKPD 2023	APBD 2023	RKPD 2023 Perubahan			Nasional					Daerah
3 30 04 2.02 03	Pelaksanaan Operasi Pasar Reguler dan Pasar Khusus yang Berdampak dalam 1 (Satu) Kabupaten/Kota	Jumlah Laporan Pelaksanaan Operasi Pasar Reguler dan Pasar Khusus yang Berdampak dalam 1 (Satu) Kabupaten/Kota				1 Laporan	1 Laporan	54,262,500	0	0	Kab. Maros, Semua Kecamatan, Semua Kelurahan	Dana Transfer Umum- Dana Alokasi Umum	Memperkuat Ketahanan Ekonomi Untuk Pertumbuhan Yang Berkualitas dan Berkeadilan	1. Peningkatan pertumbuhan dan ketahanan ekonomi secara berkelanjutan dengan memperhatikan keberlanjutan lingkungan hidup dan ketahanan bencana	Pedagang	1 Laporan	54,262,500	DINAS KOPERASI, USAHA KECIL DAN MENENGAH, PERINDUSTRIAN DAN PERDAGANGAN
3 30 04 2.03	Pengawasan Pupuk dan Pestisida Bersubsidi di Tingkat Daerah Kabupaten/Kota	Jumlah Dokumen Hasil Pengawasan Pupuk dan Pestisida Bersubsidi di Tingkat Daerah Kabupaten/Kota	Dokumen		Dokumen	3 Dokumen	3 Dokumen	160,487,500	5,146,000	5,146,000						3 Dokumen	92,292,500	
3 30 04 2.03 01	Pemeriksaan Kelengkapan Legalitas Dokumen Perizinan	Jumlah Dokumen Kelengkapan Legalitas Dokumen Perizinan				1 Dokumen	1 Dokumen	34,097,500	0	0	Kab. Maros, Semua Kecamatan, Semua Kelurahan	Dana Transfer Umum- Dana Alokasi Umum		1. Peningkatan pertumbuhan dan ketahanan ekonomi secara berkelanjutan dengan memperhatikan keberlanjutan lingkungan hidup dan ketahanan bencana	Pedagang	1 Dokumen	34,097,500	DINAS KOPERASI, USAHA KECIL DAN MENENGAH, PERINDUSTRIAN DAN PERDAGANGAN
3 30 04 2.03 02	Pengawasan Pengadaan Pupuk dan Pestisida Bersubsidi	Jumlah Laporan Pengawasan Pengadaan Pupuk dan Pestisida Bersubsidi				12 Laporan	12 Laporan	92,292,500	0	0	Kab. Maros, Marusu, Temmapaduae	Dana Transfer Umum- Dana Alokasi Umum		1. Peningkatan pertumbuhan dan ketahanan ekonomi secara berkelanjutan dengan memperhatikan keberlanjutan lingkungan hidup dan ketahanan bencana	Pedagang	12 Laporan	24,097,500	DINAS KOPERASI, USAHA KECIL DAN MENENGAH, PERINDUSTRIAN DAN PERDAGANGAN
3 30 04 2.03 03	Pengawasan Penyaluran dan Penggunaan Pupuk dan Pestisida Bersubsidi	Jumlah Laporan Pengawasan Penyaluran dan Penggunaan Pupuk dan Pestisida Bersubsidi dengan Realisasi Minimal 90%				1 Laporan	1 Laporan	34,097,500	5,146,000	5,146,000	Kab. Maros, Semua Kecamatan, Semua Kelurahan	PENDAPATAN ASLI DAERAH (PAD) Dana Transfer Umum-Dana Alokasi Umum		1. Peningkatan pertumbuhan dan ketahanan ekonomi secara berkelanjutan dengan memperhatikan keberlanjutan lingkungan hidup dan ketahanan bencana	Pedagang	1 Laporan	34,097,500	DINAS KOPERASI, USAHA KECIL DAN MENENGAH, PERINDUSTRIAN DAN PERDAGANGAN

**Rancangan Perubahan Rencana Kerja Pemerintah Daerah (RKPD)
Kabupaten Maros
Tahun 2023**

Kode	Urusan/ Bidang Urusan/ Program/ Kegiatan/ Sub Kegiatan	Indikator Program/ Kegiatan/ Sub Kegiatan	Target Akhir Periode RPJMD	Realisasi Capaian RKPD Tahun 2021	Prakiraan Capaian Target RKPD Tahun 2022	Capaian Kinerja dan Kerangka Pendanaan							Kelompok Sasaran	Prakiraan Maju Rencana Tahun 2024		Perangkat Daerah Penanggung Jawab		
						Target 2023		Pagu Indikatif			Lokasi	Sumber Dana		Prioritas			Target	Pagu Indikatif
						Semula	Menjadi	RKPD 2023	APBD 2023	RKPD 2023 Perubahan				Nasional	Daerah			
3 30 05	PROGRAM PENGEMBANGAN EKSPOR	Persentase Kenaikan Nilai Ekspor Bersih Perdagangan	Persen		Persen	0,99 Persen	0,99 Persen	2,081,093,900	15,459,000	15,459,000					0,99 Persen	2,081,093,900		
3 30 05 2.01	Penyelenggaraan Promosi Dagang Melalui Pameran Dagang dan Misi Dagang bagi Produk Ekspor Unggulan yang Terdapat pada 1 (Satu) Daerah Kabupaten/Kota	Jumlah jenis produk ekspor unggulan yang dipromosikan melalui pameran dagang dan misi dagang Jumlah perusahaan eksportir yang mengikuti pameran produk ekspor	Jenis Perusahaan Eksportir		Jenis Perusahaan Eksportir	10 Jenis 50 Perusahaan Eksportir	10 Jenis 50 Perusahaan Eksportir	2,081,093,900	15,459,000	15,459,000					10 Jenis 50 Perusahaan Eksportir	2,081,093,900		
3 30 05 2.01 01	Pembinaan dan Pengembangan Usaha Produk Ekspor Unggulan Kabupaten/Kota	Jumlah Pelaku Usaha Produk Ekspor Unggulan yang Dibina				10 Pelaku Usaha	10 Pelaku Usaha	187,422,400	3,075,000	3,075,000	Kab. Maros, Semua Kecamatan, Semua Kelurahan	PENDAPATAN ASLI DAERAH (PAD) Dana Transfer Umum-Dana Alokasi Umum	2. Percepatan pengurangan kemiskinan dan pengangguran	Perusahaan Ekportir	10 Pelaku Usaha	187,422,400	DINAS KOPERASI, USAHA KECIL DAN MENENGAH, PERINDUSTRIAN DAN PERDAGANGAN	
3 30 05 2.01 03	Pameran Dagang Lokal	Jumlah Pelaku Usaha yang Difasilitasi dalam Pameran Dagang Lokal				10 Pelaku Usaha	10 Pelaku Usaha	185,360,000	0	0	Kab. Maros, Semua Kecamatan, Semua Kelurahan	Dana Transfer Umum-Dana Alokasi Umum	1. Peningkatan pertumbuhan dan ketahanan ekonomi secara berkelanjutan dengan memperhatikan keberlanjutan lingkungan hidup dan ketahanan bencana	Perusahaan Ekportir	10 Pelaku Usaha	185,360,000	DINAS KOPERASI, USAHA KECIL DAN MENENGAH, PERINDUSTRIAN DAN PERDAGANGAN	
3 30 05 2.01 04	Misi Dagang bagi Produk Ekspor Unggulan	Jumlah Pelaku Usaha yang Difasilitasi dalam Misi Dagang Produk Ekspor Unggulan				10 Pelaku Usaha	10 Pelaku Usaha	104,005,000	0	0	Kab. Maros, Turikale, Semua Kelurahan	Dana Transfer Umum-Dana Alokasi Umum	1. Peningkatan pertumbuhan dan ketahanan ekonomi secara berkelanjutan dengan memperhatikan keberlanjutan lingkungan hidup dan ketahanan bencana	Perusahaan Ekportir	10 Pelaku Usaha	104,005,000	DINAS KOPERASI, USAHA KECIL DAN MENENGAH, PERINDUSTRIAN DAN PERDAGANGAN	
3 30 05 2.01 05	Peningkatan Citra Produk Ekspor	Jumlah Produk Unggulan Ekspor Daerah yang Disusun Menjadi Materi Promosi				10 Produk	10 Produk	597,900,000	0	0	Kab. Maros, Semua Kecamatan, Semua Kelurahan	Dana Transfer Umum-Dana Alokasi Umum	1. Peningkatan pertumbuhan dan ketahanan ekonomi secara berkelanjutan dengan memperhatikan keberlanjutan lingkungan hidup dan ketahanan bencana	Perusahaan Ekportir	10 Produk	597,900,000	DINAS KOPERASI, USAHA KECIL DAN MENENGAH, PERINDUSTRIAN DAN PERDAGANGAN	

**Rancangan Perubahan Rencana Kerja Pemerintah Daerah (RKPD)
Kabupaten Maros
Tahun 2023**

Kode	Urusan/ Bidang Urusan/ Program/ Kegiatan/ Sub Kegiatan	Indikator Program/ Kegiatan/ Sub Kegiatan	Target Akhir Periode RPJMD	Realisasi Capaian RKPD Tahun 2021	Prakiraan Capaian Target RKPD Tahun 2022	Capaian Kinerja dan Kerangka Pendanaan								Kelompok Sasaran	Prakiraan Maju Rencana Tahun 2024		Perangkat Daerah Penanggung Jawab	
						Target 2023		Pagu Indikatif			Lokasi	Sumber Dana	Prioritas		Target	Pagu Indikatif		
						Semula	Menjadi	RKPD 2023	APBD 2023	RKPD 2023 Perubahan			Nasional					Daerah
3 30 05 2.01 06	Pembinaan Pelaku Usaha Ekspor	Jumlah Pelaku Usaha Ekspor yang Dibina				10 Pelaku Usaha	10 Pelaku Usaha	785,224,000	12,384,000	12,384,000	Kab. Maros, Semua Kecamatan, Semua Kelurahan	PENDAPATAN ASLI DAERAH (PAD) Dana Transfer Umum-Dana Alokasi Umum	1. Peningkatan pertumbuhan dan ketahanan ekonomi secara berkelanjutan dengan memperhatikan keberlanjutan lingkungan hidup dan ketahanan bencana	Perusahaan Ekportir	10 Pelaku Usaha	785,224,000	DINAS KOPERASI, USAHA KECIL DAN MENENGAH, PERINDUSTRIAN DAN PERDAGANGAN	
3 30 06	PROGRAM STANDARDISASI DAN PERLINDUNGAN KONSUMEN	Persentase Penyelesaian Aduan Konsumen	Persen		Persen	85 Persen	85 Persen	305,000,000	82,452,300	82,452,300					85 Persen	305,000,000		
3 30 06 2.01	Pelaksanaan Metrologi Legal, Berupa Tera, Tera Ulang, dan Pengawasan	Jumlah pedagang/ pemilik UTTP wajib tera dan alat UTTP yang telah melaksanakan metrologi legal Jumlah unit usaha perdagangan yang memiliki cap tanda tera	Pedagang Unit		Pedagang Unit	1500 Pedagang 570 Unit	1500 Pedagang 570 Unit	305,000,000	82,452,300	82,452,300					1500 Pedagang 570 Unit	305,000,000		
3 30 06 2.01 01	Pelaksanaan Metrologi Legal, Berupa Tera, Tera Ulang	Jumlah Alat Ukur, Alat Takar, Alat Timbang, dan Alat Perlengkapan Ditera Ulang				943 Unit	943 Unit	95,000,000	70,452,500	70,452,500	Kab. Maros, Semua Kecamatan, Semua Kelurahan	PENDAPATAN ASLI DAERAH (PAD) Dana Transfer Umum-Dana Alokasi Umum	1. Peningkatan pertumbuhan dan ketahanan ekonomi secara berkelanjutan dengan memperhatikan keberlanjutan lingkungan hidup dan ketahanan bencana	Pedagang	943 Unit	95,000,000	DINAS KOPERASI, USAHA KECIL DAN MENENGAH, PERINDUSTRIAN DAN PERDAGANGAN	
3 30 06 2.01 02	Pengawasan/Penyuluhan Metrologi Legal	Jumlah Pelaku Usaha di Bidang Metrologi Legal yang Dibina				88 Orang	88 Orang	115,000,000	11,999,800	11,999,800	Kab. Maros, Semua Kecamatan, Semua Kelurahan	PENDAPATAN ASLI DAERAH (PAD) Dana Transfer Umum-Dana Alokasi Umum	1. Peningkatan pertumbuhan dan ketahanan ekonomi secara berkelanjutan dengan memperhatikan keberlanjutan lingkungan hidup dan ketahanan bencana	Pedagang	88 Orang	115,000,000	DINAS KOPERASI, USAHA KECIL DAN MENENGAH, PERINDUSTRIAN DAN PERDAGANGAN	

Rancangan Perubahan Rencana Kerja Pemerintah Daerah (RKPD)
Kabupaten Maros
Tahun 2023

Kode	Urusan/ Bidang Urusan/ Program/ Kegiatan/ Sub Kegiatan	Indikator Program/ Kegiatan/ Sub Kegiatan	Target Akhir Periode RPJMD	Realisasi Capaian RKPD Tahun 2021	Prakiraan Capaian Target RKPD Tahun 2022	Capaian Kinerja dan Kerangka Pendanaan							Kelompok Sasaran	Prakiraan Maju Rencana Tahun 2024		Perangkat Daerah Penanggung Jawab		
						Target 2023		Pagu Indikatif			Lokasi	Sumber Dana		Prioritas			Target	Pagu Indikatif
						Semula	Menjadi	RKPD 2023	APBD 2023	RKPD 2023 Perubahan				Nasional	Daerah			
3 30 06 2.01 03	Penyidikan Metrologi Legal	Jumlah Unit Hasil Penyidikan Metrologi Legal				1 Unit	1 Unit	95,000,000	0	0	Kab. Maros, Semua Kecamatan, Semua Kelurahan	Dana Transfer Umum-Dana Alokasi Umum	2. Percepatan pengurangan kemiskinan dan pengangguran	Pedagang	1 Unit	95,000,000	DINAS KOPERASI, USAHA KECIL DAN MENENGAH, PERINDUSTRIAN DAN PERDAGANGAN	
3 30 07	PROGRAM PENGGUNAAN DAN PEMASARAN PRODUK DALAM NEGERI	Persentase Produk Dalam Negeri Yang Dipasarkan Di Pasar Rakyat Dan Ritel Modern	Persen		Persen	83 Persen	83 Persen	470,000,000	0	0					83 Persen	470,000,000		
3 30 07 2.01	Pelaksanaan Promosi, Pemasaran dan Peningkatan Penggunaan Produk Dalam Negeri	Jumlah perusahaan dalam negeri yang melaksanakan promosi, pemasaran dan peningkatan penggunaan produk	Perusahaan		Perusahaan	100 Perusahaan	100 Perusahaan	470,000,000	0	0					100 Perusahaan	470,000,000		
3 30 07 2.01 01	Pelaksanaan Promosi Penggunaan Produk Dalam Negeri di Tingkat Kabupaten/Kota	Jumlah UMKM yang Melaksanakan Promosi Penggunaan Produk Dalam Negeri di Tingkat Kabupaten/Kota				100 UMKM	100 UMKM	250,000,000	0	0	Kab. Maros, Semua Kecamatan, Semua Kelurahan	Dana Transfer Umum-Dana Alokasi Umum	2. Percepatan pengurangan kemiskinan dan pengangguran	Perusahaan	100 UMKM	250,000,000	DINAS KOPERASI, USAHA KECIL DAN MENENGAH, PERINDUSTRIAN DAN PERDAGANGAN	
3 30 07 2.01 02	Pemasaran dan Peningkatan Penggunaan Produk Dalam Negeri di Tingkat Kabupaten/Kota	Jumlah UMKM yang Melakukan Pemasaran Produk Dalam Negeri Melalui Kemitraan dengan Retail, Marketplace, Perhotelan dan Jasa Akomodasi				100 UMKM	100 UMKM	120,000,000	0	0	Kab. Maros, Semua Kecamatan, Semua Kelurahan	Dana Transfer Umum-Dana Alokasi Umum	3. Pemantapan kualitas hidup dan kapasitas sumber daya manusia menuju SDM berdaya saing	Perusahaan	100 UMKM	120,000,000	DINAS KOPERASI, USAHA KECIL DAN MENENGAH, PERINDUSTRIAN DAN PERDAGANGAN	
3 30 07 2.01 03	Peningkatan Sistem dan Jaringan Informasi Perdagangan	Jumlah Data dan Informasi Sistem dan Jaringan Informasi Perdagangan				1 Dokumen	1 Dokumen	50,000,000	0	0	Kab. Maros, Semua Kecamatan, Semua Kelurahan	Dana Transfer Umum-Dana Alokasi Umum	2. Percepatan pengurangan kemiskinan dan pengangguran	Perusahaan	1 Dokumen	50,000,000	DINAS KOPERASI, USAHA KECIL DAN MENENGAH, PERINDUSTRIAN DAN PERDAGANGAN	
3 30 07 2.01 04	Pemberdayaan Masyarakat dalam Peningkatan Penggunaan dan Pemanfaatan Sandang Produksi Dalam Negeri	Jumlah Orang yang Mengikuti Pemberdayaan Masyarakat dalam Peningkatan Penggunaan dan Pemanfaatan Sandang Produksi Dalam Negeri				100 Orang	100 Orang	50,000,000	0	0	Kab. Maros, Semua Kecamatan, Semua Kelurahan	Dana Transfer Umum-Dana Alokasi Umum	2. Percepatan pengurangan kemiskinan dan pengangguran	Perusahaan	100 Orang	50,000,000	DINAS KOPERASI, USAHA KECIL DAN MENENGAH, PERINDUSTRIAN DAN PERDAGANGAN	
3 31	URUSAN PEMERINTAHAN BIDANG PERINDUSTRIAN							17,646,000,000	593,394,500	593,394,500						18,157,000,000		

**Rancangan Perubahan Rencana Kerja Pemerintah Daerah (RKPD)
Kabupaten Maros
Tahun 2023**

Kode	Urusan/ Bidang Urusan/ Program/ Kegiatan/ Sub Kegiatan	Indikator Program/ Kegiatan/ Sub Kegiatan	Target Akhir Periode RPJMD	Realisasi Capaian RKPD Tahun 2021	Prakiraan Capaian Target RKPD Tahun 2022	Capaian Kinerja dan Kerangka Pendanaan							Kelompok Sasaran	Prakiraan Maju Rencana Tahun 2024		Perangkat Daerah Penanggung Jawab		
						Target 2023		Pagu Indikatif			Lokasi	Sumber Dana		Prioritas			Target	Pagu Indikatif
						Semula	Menjadi	RKPD 2023	APBD 2023	RKPD 2023 Perubahan				Nasional	Daerah			
3 31 02	PROGRAM PERENCANAAN DAN PEMBANGUNAN INDUSTRI	Persentase Kesesuaian Antara RTRW dan Rencana Kawasan Industri	Persen		Persen	95 Persen	95 Persen	17,502,000,000	593,394,500	593,394,500					95 Persen	17,850,000,000		
3 31 02 2.01	Penyusunan dan Evaluasi Rencana Pembangunan Industri Kabupaten/Kota	Luas areal pengembangan kawasan industri yang sesuai dengan RTRW Rencana Pembangunan Industri Kabupaten/Kota	Ha Kegiatan		Ha Kegiatan	200 Ha 1 Kegiatan	200 Ha 1 Kegiatan	17,502,000,000	593,394,500	593,394,500					200 Ha 1 Kegiatan	17,850,000,000		
3 31 02 2.01 01	Penyusunan Rencana Pembangunan Industri Kabupaten/Kota	Jumlah Dokumen Rencana Pembangunan Industri				1 Dokumen	1 Dokumen	15,000,000	0	0	Kab. Maros, Semua Kecamatan, Semua Kelurahan	Dana Transfer Umum-Dana Alokasi Umum	1. Peningkatan pertumbuhan dan ketahanan ekonomi secara berkelanjutan dengan memperhatikan keberlanjutan lingkungan hidup dan ketahanan bencana	Industri	1 Dokumen	15,000,000	DINAS KOPERASI, USAHA KECIL DAN MENENGAH, PERINDUSTRIAN DAN PERDAGANGAN	
3 31 02 2.01 04	Koordinasi, Sinkronisasi, dan Pelaksanaan Pembangunan Sarana dan Prasarana Industri	Jumlah Dokumen Hasil Koordinasi, Sinkronisasi, dan Pelaksanaan Pembangunan Sarana dan Prasarana Industri				1 Dokumen	1 Dokumen	2,400,000,000	593,394,500	593,394,500	Kab. Maros, Semua Kecamatan, Semua Kelurahan	PENDAPATAN ASLI DAERAH (PAD) Dana Transfer Umum-Dana Alokasi Umum	1. Peningkatan pertumbuhan dan ketahanan ekonomi secara berkelanjutan dengan memperhatikan keberlanjutan lingkungan hidup dan ketahanan bencana	Industri	1 Dokumen	2,400,000,000	DINAS KOPERASI, USAHA KECIL DAN MENENGAH, PERINDUSTRIAN DAN PERDAGANGAN	
3 31 02 2.01 05	Koordinasi, Sinkronisasi, dan Pelaksanaan Pemberdayaan Industri dan Peran Serta Masyarakat	Jumlah Dokumen Hasil Koordinasi, Sinkronisasi, dan Pelaksanaan Pemberdayaan Industri dan Peran Serta Masyarakat				7 Dokumen	7 Dokumen	15,015,000,000	0	0	Kab. Maros, Semua Kecamatan, Semua Kelurahan	PENDAPATAN ASLI DAERAH (PAD) Dana Transfer Umum-Dana Alokasi Umum Dana Transfer Khusus-Dana Alokasi Khusus Fisik Dana Transfer Khusus-Dana Alokasi Khusus Non Fisik	2. Percepatan pengurangan kemiskinan dan pengangguran	Industri	7 Dokumen	15,015,000,000	DINAS KOPERASI, USAHA KECIL DAN MENENGAH, PERINDUSTRIAN DAN PERDAGANGAN	

**Rancangan Perubahan Rencana Kerja Pemerintah Daerah (RKPD)
Kabupaten Maros
Tahun 2023**

Kode	Urusan/ Bidang Urusan/ Program/ Kegiatan/ Sub Kegiatan	Indikator Program/ Kegiatan/ Sub Kegiatan	Target Akhir Periode RPJMD	Realisasi Capaian RKPD Tahun 2021	Prakiraan Capaian Target RKPD Tahun 2022	Capaian Kinerja dan Kerangka Pendanaan								Kelompok Sasaran	Prakiraan Maju Rencana Tahun 2024		Perangkat Daerah Penanggung Jawab	
						Target 2023		Pagu Indikatif			Lokasi	Sumber Dana	Prioritas		Target	Pagu Indikatif		
						Semula	Menjadi	RKPD 2023	APBD 2023	RKPD 2023 Perubahan			Nasional					Daerah
3 31 02 2.01 06	Evaluasi Terhadap Pelaksanaan Rencana Pembangunan Industri	Jumlah Dokumen Evaluasi Pelaksanaan Rencana Pembangunan Industri				1 Dokumen	1 Dokumen	20,000,000	0	0	Kab. Maros, Semua Kecamatan, Semua Kelurahan	Dana Transfer Umum-Dana Alokasi Umum	2. Percepatan pengurangan kemiskinan dan pengangguran	Industri	1 Dokumen	20,000,000	DINAS KOPERASI, USAHA KECIL DAN MENENGAH, PERINDUSTRIAN DAN PERDAGANGAN	
3 31 03	PROGRAM PENGENDALIAN IZIN USAHA INDUSTRI	Persentase Pengendalian Usaha Industri	Persen		Persen	100 Persen	100 Persen	22,000,000	0	0					100 Persen	22,000,000		
3 31 03 2.01	Penerbitan Izin Usaha Industri (IUI), Izin Perluasan Usaha Industri (IPUI), Izin Usaha Kawasan Industri (IUKI) dan Izin Perluasan Kawasan Industri (IPKI) Kewenangan Kabupaten/Kota	Izin Usaha Industri (IUI), Izin Perluasan Usaha Industri (IPUI), Izin Usaha Kawasan Industri (IUKI), dan Izin Perluasan Kawasan Industri (IPKI) Kewenangan Kabupaten/Kota	Dokumen		Dokumen	1 Dokumen	1 Dokumen	22,000,000	0	0					1 Dokumen	22,000,000		
3 31 03 2.01 01	Fasilitasi Pemenuhan Komitmen Perolehan IUI, IPUI, IUKI dan IPKI Kewenangan Kabupaten/Kota dalam Sistem Informasi Industri Nasional (SIINas) yang Terintegrasi dengan Sistem Pelayanan Perizinan Berusaha Terintegrasi Secara Elektronik	Jumlah Dokumen Hasil Fasilitasi Verifikasi Teknis Pemenuhan Kesesuaian Persyaratan Teknis Perizinan Berusaha Sektor Industri dan/atau dalam rangka Perluasan Usaha untuk Bidang Usaha dengan Risiko Usaha Menengah-Tinggi dan Tinggi, Melalui SIINas yang Terintegrasi dengan Sistem OSS				1 Dokumen	1 Dokumen	15,000,000	0	0	Kab. Maros, Semua Kecamatan, Semua Kelurahan	Dana Transfer Umum-Dana Alokasi Umum	2. Percepatan pengurangan kemiskinan dan pengangguran	Perusahaan	1 Dokumen	15,000,000	DINAS KOPERASI, USAHA KECIL DAN MENENGAH, PERINDUSTRIAN DAN PERDAGANGAN	
3 31 03 2.01 02	Koordinasi dan Sinkronisasi Pengawasan Perizinan di Bidang Industri dalam Lingkup IUI, IPUI, IUKI dan IPKI Kewenangan Kabupaten/ Kota	Jumlah Dokumen Hasil Koordinasi dan Sinkronisasi Pengawasan Perizinan di Bidang Industri dalam Lingkup Perizinan Usaha Industri, Perizinan Perluasan Usaha Industri, Perizinan Kawasan Industri dan Perizinan Perluasan Kawasan Industri Kewenangan Kabupaten/Kota				1 Dokumen	1 Dokumen	7,000,000	0	0	Kab. Maros, Semua Kecamatan, Semua Kelurahan	Dana Transfer Umum-Dana Alokasi Umum	2. Percepatan pengurangan kemiskinan dan pengangguran	Perusahaan	1 Dokumen	7,000,000	DINAS KOPERASI, USAHA KECIL DAN MENENGAH, PERINDUSTRIAN DAN PERDAGANGAN	

**Rancangan Perubahan Rencana Kerja Pemerintah Daerah (RKPD)
Kabupaten Maros
Tahun 2023**

Kode	Urusan/ Bidang Urusan/ Program/ Kegiatan/ Sub Kegiatan	Indikator Program/ Kegiatan/ Sub Kegiatan	Target Akhir Periode RPJMD	Realisasi Capaian RKPD Tahun 2021	Prakiraan Capaian Target RKPD Tahun 2022	Capaian Kinerja dan Kerangka Pendanaan							Kelompok Sasaran	Prakiraan Maju Rencana Tahun 2024		Perangkat Daerah Penanggung Jawab		
						Target 2023		Pagu Indikatif			Lokasi	Sumber Dana		Prioritas			Target	Pagu Indikatif
						Semula	Menjadi	RKPD 2023	APBD 2023	RKPD 2023 Perubahan				Nasional	Daerah			
3 31 04	PROGRAM PENGELOLAAN SISTEM INFORMASI INDUSTRI NASIONAL	Persentase Ketersediaan Data dan Informasi Industri Yang Dimanfaatkan Untuk IUI, IPU, IUKI dan IPKI Melalui Sistem Informasi Industri Nasional	Persen		Persen	85 Persen	85 Persen	122,000,000	0	0					85 Persen	285,000,000		
3 31 04 2.01	Penyediaan Informasi Industri untuk Informasi Industri untuk IUI, IPUI, IUKI dan IPKI Kewenangan Kabupaten/Kota	Informasi Industri untuk Informasi Industri IUI, IPU, IUKI dan IPKI Kewenangan Kabupaten/Kota Jumlah jenis informasi yang tersedia dan termanfaatkan untuk IUI, IPU, IUKI dan IPKI	Kegiatan Jenis		Kegiatan Jenis	1 Kegiatan 1 Jenis	1 Kegiatan 1 Jenis	122,000,000	0	0					1 Kegiatan 1 Jenis	285,000,000		
3 31 04 2.01 01	Fasilitasi Pengumpulan, Pengolahan dan Analisis Data Industri, Data Kawasan Industri serta Data Lain Lingkup Kabupaten/Kota Melalui Sistem Informasi Industri Nasional (SIINas)	Jumlah Dokumen Hasil Fasilitasi Pengumpulan, Pengolahan dan Analisis Data Industri, Data Kawasan Industri serta Data Lain Lingkup Kabupaten/Kota Melalui Sistem Informasi Industri Nasional (SIINas)				1 Dokumen	1 Dokumen	37,000,000	0	0	Kab. Maros, Semua Kecamatan, Semua Kelurahan	Dana Transfer Umum- Dana Alokasi Umum	2. Percepatan pengurangan kemiskinan dan pengangguran	Industri	1 Dokumen	200,000,000	DINAS KOPERASI, USAHA KECIL DAN MENENGAH, PERINDUSTRIAN DAN PERDAGANGAN	
3 31 04 2.01 02	Diseminasi, Publikasi Data Informasi dan Analisa Industri Kabupaten/Kota Melalui SIINas	Jumlah Dokumen Hasil Diseminasi dan Publikasi Data Informasi dan Analisis Industri Kabupaten/Kota Melalui SIINas				1 Dokumen	1 Dokumen	60,000,000	0	0	Kab. Maros, Semua Kecamatan, Semua Kelurahan	Dana Transfer Umum- Dana Alokasi Umum	2. Percepatan pengurangan kemiskinan dan pengangguran	Industri	1 Dokumen	60,000,000	DINAS KOPERASI, USAHA KECIL DAN MENENGAH, PERINDUSTRIAN DAN PERDAGANGAN	
3 31 04 2.01 03	Pemantauan dan Evaluasi Kepatuhan Perusahaan Industri dan Perusahaan Kawasan Industri Lingkup Kabupaten/Kota dalam Penyampaian Data ke SIINas	Jumlah Dokumen Hasil Pemantauan dan Evaluasi Kepatuhan Perusahaan Industri dan Perusahaan Kawasan Industri Lingkup Kabupaten/Kota dalam Penyampaian Data ke SIINas				1 Dokumen	1 Dokumen	25,000,000	0	0	Kab. Maros, Semua Kecamatan, Semua Kelurahan	Dana Transfer Umum- Dana Alokasi Umum	2. Percepatan pengurangan kemiskinan dan pengangguran	Industri	1 Dokumen	25,000,000	DINAS KOPERASI, USAHA KECIL DAN MENENGAH, PERINDUSTRIAN DAN PERDAGANGAN	
TOTAL								62,334,381,182	11,446,927,024	11,446,927,024						69,062,035,300		

**Rancangan Perubahan Rencana Kerja Pemerintah Daerah (RKPD)
Kabupaten Maros
Tahun 2023**

Kode	Urusan/ Bidang Urusan/ Program/ Kegiatan/ Sub Kegiatan	Indikator Program/ Kegiatan/ Sub Kegiatan	Target Akhir Periode RPJMD	Realisasi Capaian RKPD Tahun 2021	Prakiraan Capaian Target RKPD Tahun 2022	Capaian Kinerja dan Kerangka Pendanaan							Kelompok Sasaran	Prakiraan Maju Rencana Tahun 2024		Perangkat Daerah Penanggung Jawab							
						Target 2023		Pagu Indikatif			Lokasi	Sumber Dana		Prioritas			Target	Pagu Indikatif					
						Semula	Menjadi	RKPD 2023	APBD 2023	RKPD 2023 Perubahan				Nasional	Daerah								
2						URUSAN PEMERINTAHAN WAJIB YANG TIDAK BERKAITAN DENGAN PELAYANAN DASAR																	
2	07					URUSAN PEMERINTAHAN BIDANG TENAGA KERJA									2,642,000,000	287,642,900	287,642,900			2,577,000,000			
2	07	02				PROGRAM PERENCANAAN TENAGA KERJA	Persentase Rencana Ketenaga kerjaan Yang ditindak Lanjuti	Persen		Persen	100 Persen	100 Persen	12,000,000	8,695,800	8,695,800					100 Persen	12,000,000		
2	07	02	2.01			Penyusunan Rencana Tenaga Kerja (RTK)	Jumlah Dokumen penyusunan Rencana Tenaga Kerja (RTK)	Dokumen		Dokumen	2 Dokumen	2 Dokumen	12,000,000	8,695,800	8,695,800					2 Dokumen	12,000,000		
2	07	02	2.01	01		Penyusunan Rencana Tenaga Kerja Makro	Jumlah Dokumen Rencana Tenaga Kerja Makro Jumlah Dokumen Rencana Tenaga Kerja Makro				0 Dokumen 1 Dokumen	0 Dokumen 1 Dokumen	6,000,000	8,695,800	8,695,800	Kab. Maros, Turikale, Alliri Tengae	PENDAPATAN ASLI DAERAH (PAD)	Meningkatkan Sumber Daya Manusia Yang Berkualitas Dan Berdaya Saing	2. Percepatan pengurangan kemiskinan dan pengangguran	Tenaga Kerja	0 Dokumen 1 Dokumen	6,000,000	DINAS PENANAMAN MODAL, PELAYANAN TERPADU SATU PINTU DAN KETENAGAKERJA AN
2	07	02	2.01	02		Penyusunan Rencana Tenaga Kerja Mikro	Jumlah Perusahaan yang Menyusun RTK Mikro				100 Perusahaan	100 Perusahaan	6,000,000	0	0	Kab. Maros, Turikale, Alliri Tengae	PENDAPATAN ASLI DAERAH (PAD)	Meningkatkan Sumber Daya Manusia Yang Berkualitas Dan Berdaya Saing	2. Percepatan pengurangan kemiskinan dan pengangguran	Tenaga Kerja	100 Perusahaan	6,000,000	DINAS PENANAMAN MODAL, PELAYANAN TERPADU SATU PINTU DAN KETENAGAKERJA AN
2	07	03				PROGRAM PELATIHAN KERJA DAN PRODUKTIVITAS TENAGA KERJA	Persentase tenaga kerja yang mendapat kan pelatihan berbasis kompetensi	Persen		Persen	37,54 Persen	37,54 Persen	1,890,000,000	131,135,000	131,135,000						37,54 Persen	1,825,000,000	
2	07	03	2.01			Pelaksanaan Pelatihan berdasarkan Unit Kompetensi	Jumlah tenaga kerja yang mendapatkan pelatihan berbasis kompetensi	Orang		Orang	50 Orang	50 Orang	1,010,000,000	131,135,000	131,135,000						50 Orang	945,000,000	
2	07	03	2.01	01		Proses Pelaksanaan Pendidikan dan Pelatihan Keterampilan bagi Pencari Kerja berdasarkan Klaster Kompetensi	Jumlah Tenaga Kerja yang Mendapat Pelatihan Berbasis Kompetensi pada Tahun n				23 Orang	23 Orang	530,000,000	131,135,000	131,135,000	Kab. Maros, Bantimurung, Semua Kelurahan Kab. Maros, Mallawa, Semua Kelurahan Kab. Maros, Tanralili, Semua Kelurahan Kab. Maros, Lau, Semua Kelurahan Kab. Maros, Turikale, Semua Kelurahan	PENDAPATAN ASLI DAERAH (PAD)	Meningkatkan Sumber Daya Manusia Yang Berkualitas Dan Berdaya Saing	2. Percepatan pengurangan kemiskinan dan pengangguran	Tenaga Kerja	23 Orang	530,000,000	DINAS PENANAMAN MODAL, PELAYANAN TERPADU SATU PINTU DAN KETENAGAKERJA AN

Rancangan Perubahan Rencana Kerja Pemerintah Daerah (RKPD)
Kabupaten Maros
Tahun 2023

Kode	Urusan/ Bidang Urusan/ Program/ Kegiatan/ Sub Kegiatan	Indikator Program/ Kegiatan/ Sub Kegiatan	Target Akhir Periode RPJMD	Realisasi Capaian RKPD Tahun 2021	Prakiraan Capaian Target RKPD Tahun 2022	Capaian Kinerja dan Kerangka Pendanaan								Kelompok Sasaran	Prakiraan Maju Rencana Tahun 2024		Perangkat Daerah Penanggung Jawab	
						Target 2023		Pagu Indikatif			Lokasi	Sumber Dana	Prioritas		Target	Pagu Indikatif		
						Semula	Menjadi	RKPD 2023	APBD 2023	RKPD 2023 Perubahan			Nasional					Daerah
2.07.03.2.01.02	Koordinasi Lintas Lembaga dan Kerja Sama dengan Sektor Swasta untuk Penyediaan Instruktur serta Sarana dan Prasarana Lembaga Pelatihan Kerja	Jumlah Kesepakatan/Koordinasi dalam rangka Optimalisasi Kapasitas Instruktur dan Peningkatan Sarana Prasarana Pelatihan Vokasi dan Produktivitas pada Tahun n				2 Lembaga	2 Lembaga	65,000,000	0	0	Semua Kab/Kota, Semua Kecamatan, Semua Kelurahan	Dana Transfer Umum-Dana Alokasi Umum	Meningkatkan Sumber Daya Manusia Yang Berkualitas Dan Berdaya Saing	2. Percepatan pengurangan kemiskinan dan pengangguran	Tenaga Kerja	2 Lembaga	65,000,000	DINAS PENANAMAN MODAL, PELAYANAN TERPADU SATU PINTU DAN KETENAGAKERJAAN
2.07.03.2.01.03	Pengadaan Sarana Pelatihan Kerja Kabupaten/Kota	Jumlah Pengadaan dan Pemeliharaan Sarana Pelatihan Kerja				2 Unit	2 Unit	415,000,000	0	0	Kab. Maros, Bantimurung, Semua Kelurahan Kab. Maros, Turikale, Semua Kelurahan	Dana Transfer Umum-Dana Alokasi Umum	Meningkatkan Sumber Daya Manusia Yang Berkualitas Dan Berdaya Saing	2. Percepatan pengurangan kemiskinan dan pengangguran	Tenaga Kerja	2 Unit	350,000,000	DINAS PENANAMAN MODAL, PELAYANAN TERPADU SATU PINTU DAN KETENAGAKERJAAN
2.07.03.2.03	Perizinan dan Pendaftaran Lembaga Pelatihan Kerja	Jumlah Dokumen Perizinan dan Pendaftaran Lembaga Pelatihan Kerja	Dokumen		Dokumen	2 Dokumen	2 Dokumen	150,000,000	0	0						2 Dokumen	150,000,000	
2.07.03.2.03.01	Penyediaan Sumber Daya Perizinan Lembaga Pelatihan Kerja Secara Terintegrasi	Jumlah Sumber Daya Perizinan Lembaga Pelatihan Kerja Secara Terintegrasi				50 Perizinan	50 Perizinan	150,000,000	0	0	Kab. Maros, Turikale, Alliri Tengae	Dana Transfer Umum-Dana Alokasi Umum	Meningkatkan Sumber Daya Manusia Yang Berkualitas Dan Berdaya Saing	2. Percepatan pengurangan kemiskinan dan pengangguran	Tenaga Kerja	50 Perizinan	150,000,000	DINAS PENANAMAN MODAL, PELAYANAN TERPADU SATU PINTU DAN KETENAGAKERJAAN
2.07.04	PROGRAM PENEMPATAN TENAGA KERJA	Persentase pencari kerja yang terdaftar yang ditempatkan	Persen		Persen	24,5 Persen	24,5 Persen	565,000,000	60,200,000	60,200,000						24,5 Persen	565,000,000	
2.07.04.2.01	Pelayanan antar Kerja di Daerah Kabupaten/Kota	Jumlah dokumen pelayanan antarkerja	Dokumen		Dokumen	1 Dokumen	1 Dokumen	185,000,000	10,200,000	10,200,000						1 Dokumen	185,000,000	
2.07.04.2.01.02	Pelayanan antar Kerja	Jumlah Tenaga Kerja yang Ditempatkan Melalui Layanan AKAD dan AKL				50 Orang	50 Orang	30,000,000	10,200,000	10,200,000	Kab. Maros, Turikale, Alliri Tengae	Dana Transfer Umum-Dana Alokasi Umum	Meningkatkan Sumber Daya Manusia Yang Berkualitas Dan Berdaya Saing	2. Percepatan pengurangan kemiskinan dan pengangguran	Pencari Kerja	50 Orang	30,000,000	DINAS PENANAMAN MODAL, PELAYANAN TERPADU SATU PINTU DAN KETENAGAKERJAAN
2.07.04.2.01.04	Penyelenggaraan Unit Layanan Disabilitas Ketenagakerjaan	Jumlah Tenaga Kerja Disabilitas yang Mendapatkan Fasilitas Layanan ULD Jumlah Tenaga Kerja Disabilitas yang Mendapatkan Fasilitas Layanan ULD				0 Orang 5 Orang	0 Orang 5 Orang	55,000,000	0	0	Kab. Maros, Turikale, Alliri Tengae	Dana Transfer Umum-Dana Alokasi Umum	Meningkatkan Sumber Daya Manusia Yang Berkualitas Dan Berdaya Saing	2. Percepatan pengurangan kemiskinan dan pengangguran	Pencari Kerja	0 Orang 5 Orang	55,000,000	DINAS PENANAMAN MODAL, PELAYANAN TERPADU SATU PINTU DAN KETENAGAKERJAAN

Rancangan Perubahan Rencana Kerja Pemerintah Daerah (RKPD)
Kabupaten Maros
Tahun 2023

Kode	Urusan/ Bidang Urusan/ Program/ Kegiatan/ Sub Kegiatan	Indikator Program/ Kegiatan/ Sub Kegiatan	Target Akhir Periode RPJMD	Realisasi Capaian RKPD Tahun 2021	Prakiraan Capaian Target RKPD Tahun 2022	Capaian Kinerja dan Kerangka Pendanaan							Kelompok Sasaran	Prakiraan Maju Rencana Tahun 2024		Perangkat Daerah Penanggung Jawab		
						Target 2023		Pagu Indikatif			Lokasi	Sumber Dana		Prioritas			Target	Pagu Indikatif
						Semula	Menjadi	RKPD 2023	APBD 2023	RKPD 2023 Perubahan				Nasional	Daerah			
2 07 04 2.01 05	Perluasan Kesempatan Kerja	Jumlah Tenaga Kerja yang Diberdayakan Melalui program Perluasan Kesempatan Kerja				50 Orang	50 Orang	60,000,000	0	0	Kab. Maros, Semua Kecamatan, Semua Kelurahan	Dana Transfer Umum-Dana Alokasi Umum	Meningkatkan Sumber Daya Manusia Yang Berkualitas Dan Berdaya Saing	2. Percepatan pengurangan kemiskinan dan pengangguran	Pencari Kerja	50 Orang	60,000,000	DINAS PENANAMAN MODAL, PELAYANAN TERPADU SATU PINTU DAN KETENAGAKERJAAN
2 07 04 2.03	Pengelolaan Informasi Pasar Kerja	Jumlah pencari kerja yang memperoleh informasi dan penyerapan tenaga kerja di perusahaan	Orang		Orang	1500 Orang	1500 Orang	380,000,000	50,000,000	50,000,000						1500 Orang	380,000,000	
2 07 04 2.03 02	Pelayanan dan Penyediaan Informasi Pasar Kerja Online	Jumlah Pencari dan Pemberi Kerja yang Terdaftar dalam Pasar Kerja Melalui Sistem Online (Karir Hub)				1000 Orang	1000 Orang	30,000,000	0	0	Kab. Maros, Turikale, Alliri Tengae	Dana Transfer Umum-Dana Alokasi Umum	Meningkatkan Sumber Daya Manusia Yang Berkualitas Dan Berdaya Saing	2. Percepatan pengurangan kemiskinan dan pengangguran	Pencari Kerja	1000 Orang	30,000,000	DINAS PENANAMAN MODAL, PELAYANAN TERPADU SATU PINTU DAN KETENAGAKERJAAN
2 07 04 2.03 03	Job Fair/Bursa Kerja	Jumlah Pencari Kerja yang Mendapatkan Pekerjaan Melalui Job Fair/Bursa Kerja				1000 Orang	1000 Orang	350,000,000	50,000,000	50,000,000	Kab. Maros, Semua Kecamatan, Semua Kelurahan	PENDAPATAN ASLI DAERAH (PAD)	Meningkatkan Sumber Daya Manusia Yang Berkualitas Dan Berdaya Saing	2. Percepatan pengurangan kemiskinan dan pengangguran	Pencari Kerja	1000 Orang	350,000,000	DINAS PENANAMAN MODAL, PELAYANAN TERPADU SATU PINTU DAN KETENAGAKERJAAN
2 07 05	PROGRAM HUBUNGAN INDUSTRIAL	Persentase Perselisihan buruh dan pengusaha terhadap kebijakan pemerintah daerah yang diselesaikan	Persen		Persen	100 Persen	100 Persen	175,000,000	87,612,100	87,612,100						100 Persen	175,000,000	
2 07 05 2.01	Pengesahan Peraturan Perusahaan dan Pendaftaran Perjanjian Kerja Bersama untuk Perusahaan yang Hanya Beroperasi dalam 1 (Satu) Daerah Kabupaten/Kota	Jumlah Dokumen Peraturan Perusahaan dan pendaftaran perjanjian kerja	Dokumen		Dokumen	1 Dokumen	1 Dokumen	105,000,000	56,814,000	56,814,000						1 Dokumen	105,000,000	
2 07 05 2.01 03	Penyelenggaraan Pendataan dan Informasi Sarana Hubungan Industrial dan Jaminan Sosial Tenaga Kerja serta Pengupahan	Jumlah Data dan Informasi Sarana HI (PP/PKB, Struktur Skala Upah, dan LKS Bipartit) dan Pekerja yang Terdaftar sebagai Peserta Jamsostek serta Pengupahan				6 Laporan	6 Laporan	65,000,000	56,814,000	56,814,000	Kab. Maros, Semua Kecamatan, Semua Kelurahan	PENDAPATAN ASLI DAERAH (PAD)	Meningkatkan Sumber Daya Manusia Yang Berkualitas Dan Berdaya Saing	2. Percepatan pengurangan kemiskinan dan pengangguran	Tenaga Kerja	6 Laporan	65,000,000	DINAS PENANAMAN MODAL, PELAYANAN TERPADU SATU PINTU DAN KETENAGAKERJAAN

**Rancangan Perubahan Rencana Kerja Pemerintah Daerah (RKPD)
Kabupaten Maros
Tahun 2023**

Kode	Urusan/ Bidang Urusan/ Program/ Kegiatan/ Sub Kegiatan	Indikator Program/ Kegiatan/ Sub Kegiatan	Target Akhir Periode RPJMD	Realisasi Capaian RKPD Tahun 2021	Prakiraan Capaian Target RKPD Tahun 2022	Capaian Kinerja dan Kerangka Pendanaan							Kelompok Sasaran	Prakiraan Maju Rencana Tahun 2024		Perangkat Daerah Penanggung Jawab		
						Target 2023		Pagu Indikatif			Lokasi	Sumber Dana		Prioritas			Target	Pagu Indikatif
						Semula	Menjadi	RKPD 2023	APBD 2023	RKPD 2023 Perubahan				Nasional	Daerah			
2 07 05 2.02	Pencegahan dan Penyelesaian Perselisihan Hubungan Industrial, Mogok Kerja dan Penutupan Perusahaan di Daerah Kabupaten/Kota	Jumlah Kasus Perselisihan Hubungan Industrial yang Terfasilitasi	Kasus		Kasus	10 Kasus	10 Kasus	70,000,000	30,798,100	30,798,100					10 Kasus	70,000,000		
2 07 05 2.02 01	Pencegahan Perselisihan Hubungan Industrial, Mogok Kerja, dan Penutupan Perusahaan yang Berakibat/Berdampak pada Kepentingan di 1 (Satu) Daerah Kabupaten/Kota	Jumlah Perselisihan yang Dicegah				5 Perkara	5 Perkara	35,000,000	30,798,100	30,798,100	Kab. Maros, Semua Kecamatan, Semua Kelurahan	PENDAPATAN ASLI DAERAH (PAD)	Meningkatkan Sumber Daya Manusia Yang Berkualitas Dan Berdaya Saing	2. Percepatan pengurangan kemiskinan dan pengangguran	Tenaga Kerja	5 Perkara	35,000,000	DINAS PENANAMAN MODAL, PELAYANAN TERPADU SATU PINTU DAN KETENAGAKERJAAN
2 18	URUSAN PEMERINTAHAN BIDANG PENANAMAN MODAL							15,304,944,859	9,242,775,629	9,242,775,629					17,005,944,859			
2 18 01	PROGRAM PENUNJANG URUSAN PEMERINTAHAN DAERAH KABUPATEN/KOTA	Persentase Layanan Penunjang Urusan Pemerintahan Daerah	Persen		Persen	100 Persen	100 Persen	13,353,944,859	8,555,737,629	8,555,737,629					100 Persen	15,054,944,859		
2 18 01 2.01	Perencanaan, Penganggaran, dan Evaluasi Kinerja Perangkat Daerah	Jumlah Dokumen Perencanaan, penganggaran dan evaluasi kinerja PD	Dokumen		Dokumen	19 Dokumen	19 Dokumen	115,444,859	24,905,000	24,905,000					19 Dokumen	768,444,859		
2 18 01 2.01 01	Penyusunan Dokumen Perencanaan Perangkat Daerah	Jumlah Dokumen Perencanaan Perangkat Daerah Jumlah Dokumen Renja Perangkat Daerah				0 Dokumen 2 Dokumen	0 Dokumen 2 Dokumen	30,000,000	4,886,000	4,886,000	Kab. Maros, Turikale, Alliri Tengae	PENDAPATAN ASLI DAERAH (PAD)	Meningkatkan Sumber Daya Manusia Yang Berkualitas Dan Berdaya Saing	4. Peningkatan tata kelola pemerintahan yang baik dan bersih serta kondusivitas wilayah	Pegawai DPMPSTPK	0 Dokumen 2 Dokumen	30,000,000	DINAS PENANAMAN MODAL, PELAYANAN TERPADU SATU PINTU DAN KETENAGAKERJAAN
2 18 01 2.01 02	Koordinasi dan Penyusunan Dokumen RKA-SKPD	Jumlah Dokumen RKA-SKPD dan Laporan Hasil Koordinasi Penyusunan Dokumen RKA-SKPD				1 Dokumen	1 Dokumen	2,500,000	4,140,000	4,140,000	Kab. Maros, Turikale, Alliri Tengae	PENDAPATAN ASLI DAERAH (PAD)	Meningkatkan Sumber Daya Manusia Yang Berkualitas Dan Berdaya Saing	4. Peningkatan tata kelola pemerintahan yang baik dan bersih serta kondusivitas wilayah	Pegawai DPMPSTPK	1 Dokumen	2,500,000	DINAS PENANAMAN MODAL, PELAYANAN TERPADU SATU PINTU DAN KETENAGAKERJAAN

Rancangan Perubahan Rencana Kerja Pemerintah Daerah (RKPD)
Kabupaten Maros
Tahun 2023

Kode	Urusan/ Bidang Urusan/ Program/ Kegiatan/ Sub Kegiatan	Indikator Program/ Kegiatan/ Sub Kegiatan	Target Akhir Periode RPJMD	Realisasi Capaian RKPD Tahun 2021	Prakiraan Capaian Target RKPD Tahun 2022	Capaian Kinerja dan Kerangka Pendanaan							Kelompok Sasaran	Prakiraan Maju Rencana Tahun 2024		Perangkat Daerah Penanggung Jawab		
						Target 2023		Pagu Indikatif			Lokasi	Sumber Dana		Prioritas			Target	Pagu Indikatif
						Semula	Menjadi	RKPD 2023	APBD 2023	RKPD 2023 Perubahan				Nasional	Daerah			
2 18 01 2.01 03	Koordinasi dan Penyusunan Dokumen Perubahan RKA- SKPD	Jumlah Dokumen Perubahan RKA-SKPD dan Laporan Hasil Koordinasi Penyusunan Dokumen Perubahan RKA-SKPD				1 Dokumen	1 Dokumen	2,500,000	2,760,000	2,760,000	Kab. Maros, Turikale, Alliri Tengae	PENDAPATAN ASLI DAERAH (PAD)	Meningkatkan Sumber Daya Manusia Yang Berkualitas Dan Berdaya Saing	4. Peningkatan tata kelola pemerintahan yang baik dan bersih serta konduktivitas wilayah	Pegawai DPMPTSPK	1 Dokumen	2,500,000	DINAS PENANAMAN MODAL, PELAYANAN TERPADU SATU PINTU DAN KETENAGAKERJA AN
2 18 01 2.01 04	Koordinasi dan Penyusunan DPA- SKPD	Jumlah Dokumen DPA- SKPD dan Laporan Hasil Koordinasi Penyusunan Dokumen DPA-SKPD				1 Dokumen	1 Dokumen	2,500,000	2,280,000	2,280,000	Kab. Maros, Turikale, Alliri Tengae		Meningkatkan Sumber Daya Manusia Yang Berkualitas Dan Berdaya Saing	4. Peningkatan tata kelola pemerintahan yang baik dan bersih serta konduktivitas wilayah	Pegawai DPMPTSPK	1 Dokumen	2,500,000	DINAS PENANAMAN MODAL, PELAYANAN TERPADU SATU PINTU DAN KETENAGAKERJA AN
2 18 01 2.01 05	Koordinasi dan Penyusunan Perubahan DPA- SKPD	Jumlah Dokumen Perubahan DPA-SKPD dan Laporan Hasil Koordinasi Penyusunan Dokumen Perubahan DPA-SKPD				1 Dokumen	1 Dokumen	2,500,000	2,540,000	2,540,000	Kab. Maros, Turikale, Alliri Tengae	PENDAPATAN ASLI DAERAH (PAD)	Meningkatkan Sumber Daya Manusia Yang Berkualitas Dan Berdaya Saing	4. Peningkatan tata kelola pemerintahan yang baik dan bersih serta konduktivitas wilayah	Pegawai DPMPTSPK	1 Dokumen	2,500,000	DINAS PENANAMAN MODAL, PELAYANAN TERPADU SATU PINTU DAN KETENAGAKERJA AN
2 18 01 2.01 06	Koordinasi dan Penyusunan Laporan Capaian Kinerja dan Ikhtisar Realisasi Kinerja SKPD	Jumlah Dokumen SAKIP PD Jumlah Laporan Capaian Kinerja dan Ikhtisar Realisasi Kinerja SKPD dan Laporan Hasil Koordinasi Penyusunan Laporan Capaian Kinerja dan Ikhtisar Realisasi Kinerja SKPD				1 Dokumen 0 Laporan	1 Dokumen 0 Laporan	72,944,859	3,847,000	3,847,000	Kab. Maros, Turikale, Alliri Tengae	PENDAPATAN ASLI DAERAH (PAD)	Meningkatkan Sumber Daya Manusia Yang Berkualitas Dan Berdaya Saing	4. Peningkatan tata kelola pemerintahan yang baik dan bersih serta konduktivitas wilayah	Pegawai DPMPTSPK	1 Dokumen 0 Laporan	725,944,859	DINAS PENANAMAN MODAL, PELAYANAN TERPADU SATU PINTU DAN KETENAGAKERJA AN
2 18 01 2.01 07	Evaluasi Kinerja Perangkat Daerah	Jumlah Dokumen Laporan Evaluasi Kinerja Perangkat Daerah				12 Dokumen	12 Dokumen	2,500,000	4,452,000	4,452,000	Kab. Maros, Turikale, Alliri Tengae	Dana Transfer Umum- Dana Alokasi Umum	Meningkatkan Sumber Daya Manusia Yang Berkualitas Dan Berdaya Saing	4. Peningkatan tata kelola pemerintahan yang baik dan bersih serta konduktivitas wilayah	Pegawai DPMPTSPK	12 Dokumen	2,500,000	DINAS PENANAMAN MODAL, PELAYANAN TERPADU SATU PINTU DAN KETENAGAKERJA AN
2 18 01 2.02	Administrasi Keuangan Perangkat Daerah	Jumlah Dokumen Laporan Pelaksanaan Administrasi Keuangan	Dokumen		Dokumen	71 Dokumen	71 Dokumen	9,036,500,000	6,730,408,160	6,730,408,160						71 Dokumen	9,036,500,000	
2 18 01 2.02 01	Penyediaan Gaji dan Tunjangan ASN	Jumlah Dokumen Laporan Pembayaran Gaji dan Tunjangan ASN Jumlah Orang yang Menerima Gaji dan Tunjangan ASN				14 Dokumen 0 Orang/bulan	14 Dokumen 0 Orang/bulan	8,600,000,000	6,574,769,860	6,574,769,860	Kab. Maros, Turikale, Alliri Tengae	Dana Transfer Umum- Dana Alokasi Umum	Meningkatkan Sumber Daya Manusia Yang Berkualitas Dan Berdaya Saing	4. Peningkatan tata kelola pemerintahan yang baik dan bersih serta konduktivitas wilayah	Pegawai DPMPTSP	14 Dokumen 0 Orang/bulan	8,600,000,000	DINAS PENANAMAN MODAL, PELAYANAN TERPADU SATU PINTU DAN KETENAGAKERJA AN

**Rancangan Perubahan Rencana Kerja Pemerintah Daerah (RKPD)
Kabupaten Maros
Tahun 2023**

Kode	Urusan/ Bidang Urusan/ Program/ Kegiatan/ Sub Kegiatan	Indikator Program/ Kegiatan/ Sub Kegiatan	Target Akhir Periode RPJMD	Realisasi Capaian RKPD Tahun 2021	Prakiraan Capaian Target RKPD Tahun 2022	Capaian Kinerja dan Kerangka Pendanaan							Kelompok Sasaran	Prakiraan Maju Rencana Tahun 2024		Perangkat Daerah Penanggung Jawab		
						Target 2023		Pagu Indikatif			Lokasi	Sumber Dana		Prioritas			Target	Pagu Indikatif
						Semula	Menjadi	RKPD 2023	APBD 2023	RKPD 2023 Perubahan				Nasional	Daerah			
2.18.01.2.02.02	Penyediaan Administrasi Pelaksanaan Tugas ASN	Jumlah Dokumen Hasil Penyediaan Administrasi Pelaksanaan Tugas ASN				12 Dokumen	12 Dokumen	60,000,000	0	0	Kab. Maros, Turikale, Alliri Tengae	Dana Transfer Umum-Dana Alokasi Umum	Meningkatkan Sumber Daya Manusia Yang Berkualitas Dan Berdaya Saing	4. Peningkatan tata kelola pemerintahan yang baik dan bersih serta kondusivitas wilayah	Pegawai DPMPSTSP	12 Dokumen	60,000,000	DINAS PENANAMAN MODAL, PELAYANAN TERPADU SATU PINTU DAN KETENAGAKERJAAN
2.18.01.2.02.03	Pelaksanaan Penatausahaan dan Pengujian/Verifikasi Keuangan SKPD	Jumlah Dokumen Laporan Atas hasil Penatausahaan dan Pengujian/Verifikasi Keuangan SKPD				12 Dokumen	12 Dokumen	230,000,000	148,200,000	148,200,000	Kab. Maros, Turikale, Alliri Tengae	Dana Transfer Umum-Dana Alokasi Umum	Meningkatkan Sumber Daya Manusia Yang Berkualitas Dan Berdaya Saing	4. Peningkatan tata kelola pemerintahan yang baik dan bersih serta kondusivitas wilayah	Pegawai DPMPSTSP	12 Dokumen	230,000,000	DINAS PENANAMAN MODAL, PELAYANAN TERPADU SATU PINTU DAN KETENAGAKERJAAN
2.18.01.2.02.05	Koordinasi dan Penyusunan Laporan Keuangan Akhir Tahun SKPD	Jumlah Dokumen Laporan Keuangan Akhir Tahun SKPD dan Laporan Hasil Koordinasi Penyusunan Laporan Keuangan Akhir Tahun SKPD Jumlah Laporan Keuangan Akhir Tahun SKPD dan Laporan Hasil Koordinasi Penyusunan Laporan Keuangan Akhir Tahun SKPD				1 Dokumen 0 Laporan	1 Dokumen 0 Laporan	7,000,000	3,970,000	3,970,000	Kab. Maros, Turikale, Alliri Tengae	PENDAPATAN ASLI DAERAH (PAD)	Meningkatkan Sumber Daya Manusia Yang Berkualitas Dan Berdaya Saing	4. Peningkatan tata kelola pemerintahan yang baik dan bersih serta kondusivitas wilayah	Pegawai DPMPSTSP	1 Dokumen 0 Laporan	7,000,000	DINAS PENANAMAN MODAL, PELAYANAN TERPADU SATU PINTU DAN KETENAGAKERJAAN
2.18.01.2.02.06	Pengelolaan dan Penyiapan Bahan Tanggapan Pemeriksaan	Jumlah Dokumen Laporan Hasil Penyiapan Bahan Tanggapan Pemeriksaan dan Tindak Lanjut Pemeriksaan				1 Dokumen	1 Dokumen	32,000,000	0	0	Kab. Maros, Turikale, Alliri Tengae	Dana Transfer Umum-Dana Alokasi Umum	Meningkatkan Sumber Daya Manusia Yang Berkualitas Dan Berdaya Saing	4. Peningkatan tata kelola pemerintahan yang baik dan bersih serta kondusivitas wilayah	Pegawai DPMPSTSP	1 Dokumen	32,000,000	DINAS PENANAMAN MODAL, PELAYANAN TERPADU SATU PINTU DAN KETENAGAKERJAAN
2.18.01.2.02.07	Koordinasi dan Penyusunan Laporan Keuangan Bulanan/ Triwulanan/ Semesteran SKPD	Jumlah Dokumen Laporan Keuangan Bulanan/ Triwulanan/ Semesteran SKPD dan Laporan Koordinasi Penyusunan Laporan Keuangan Bulanan/ Triwulanan/ Semesteran SKPD Jumlah Laporan Keuangan Bulanan/ Triwulanan/ Semesteran SKPD dan Laporan Koordinasi Penyusunan Laporan Keuangan Bulanan/ Triwulanan/ Semesteran SKPD				18 Dokumen 0 Laporan	18 Dokumen 0 Laporan	40,000,000	3,468,300	3,468,300	Kab. Maros, Turikale, Alliri Tengae		Meningkatkan Sumber Daya Manusia Yang Berkualitas Dan Berdaya Saing	4. Peningkatan tata kelola pemerintahan yang baik dan bersih serta kondusivitas wilayah	Pegawai DPMPSTSP	18 Dokumen 0 Laporan	40,000,000	DINAS PENANAMAN MODAL, PELAYANAN TERPADU SATU PINTU DAN KETENAGAKERJAAN

Rancangan Perubahan Rencana Kerja Pemerintah Daerah (RKPD)
Kabupaten Maros
Tahun 2023

Kode	Urusan/ Bidang Urusan/ Program/ Kegiatan/ Sub Kegiatan	Indikator Program/ Kegiatan/ Sub Kegiatan	Target Akhir Periode RPJMD	Realisasi Capaian RKPD Tahun 2021	Prakiraan Capaian Target RKPD Tahun 2022	Capaian Kinerja dan Kerangka Pendanaan							Kelompok Sasaran	Prakiraan Maju Rencana Tahun 2024		Perangkat Daerah Penanggung Jawab		
						Target 2023		Pagu Indikatif			Lokasi	Sumber Dana		Prioritas			Target	Pagu Indikatif
						Semula	Menjadi	RKPD 2023	APBD 2023	RKPD 2023 Perubahan				Nasional	Daerah			
2.18.01.2.02.08	Penyusunan Pelaporan dan Analisis Prognosis Realisasi Anggaran	Jumlah Dokumen Laporan Hasil Analisis Prognosis Realisasi Anggaran Jumlah Dokumen Pelaporan dan Analisis Prognosis Realisasi Anggaran				1 Dokumen 0 Dokumen	1 Dokumen 0 Dokumen	32,500,000	0	0	Kab. Maros, Turikale, Alliri Tengae	Dana Transfer Umum- Dana Alokasi Umum	Meningkatkan Sumber Daya Manusia Yang Berkualitas Dan Berdaya Saing	4. Peningkatan tata kelola pemerintahan yang baik dan bersih serta konduktivitas wilayah	Pegawai DPMPTSP	1 Dokumen 0 Dokumen	32,500,000	DINAS PENANAMAN MODAL, PELAYANAN TERPADU SATU PINTU DAN KETENAGAKERJA AN
2.18.01.2.03	Administrasi Barang Milik Daerah pada Perangkat Daerah	Jumlah Dokumen Laporan Pelaksanaan Admnistrasi Barang Milik Daerah pada PD	Dokumen		Dokumen	29 Dokumen	29 Dokumen	15,000,000	1,555,000	1,555,000						29 Dokumen	15,000,000	
2.18.01.2.03.01	Penyusunan Perencanaan Kebutuhan Barang Milik Daerah SKPD	Jumlah Dokumen Perencanaan Kebutuhan Barang Milik Daerah SKPD				1 Dokumen	1 Dokumen	2,500,000	0	0	Kab. Maros, Turikale, Alliri Tengae	Dana Transfer Umum- Dana Alokasi Umum	Meningkatkan Sumber Daya Manusia Yang Berkualitas Dan Berdaya Saing	4. Peningkatan tata kelola pemerintahan yang baik dan bersih serta konduktivitas wilayah	Pegawai DPMPTSPK	1 Dokumen	2,500,000	DINAS PENANAMAN MODAL, PELAYANAN TERPADU SATU PINTU DAN KETENAGAKERJA AN
2.18.01.2.03.03	Koordinasi dan Penilaian Barang Milik Daerah SKPD	Jumlah Dokumen Laporan Hasil Pelaksanaan Penilaian Barang Milik Daerah dan Hasil Koordinasi Penilaian Barang Milik Daerah SKPD Jumlah Laporan Hasil Penilaian Barang Milik Daerah dan Hasil Koordinasi Penilaian Barang Milik Daerah SKPD				1 Dokumen 0 Laporan	1 Dokumen 0 Laporan	2,500,000	1,555,000	1,555,000	Kab. Maros, Turikale, Alliri Tengae	PENDAPATAN ASLI DAERAH (PAD)	Meningkatkan Sumber Daya Manusia Yang Berkualitas Dan Berdaya Saing	4. Peningkatan tata kelola pemerintahan yang baik dan bersih serta konduktivitas wilayah	Pegawai DPMPTSPK	1 Dokumen 0 Laporan	2,500,000	DINAS PENANAMAN MODAL, PELAYANAN TERPADU SATU PINTU DAN KETENAGAKERJA AN
2.18.01.2.03.04	Pembinaan, Pengawasan, dan Pengendalian Barang Milik Daerah pada SKPD	Jumlah Dokumen Laporan Hasil Pembinaan, Pengawasan, dan Pengendalian Barang Milik Daerah pada SKPD				12 Dokumen	12 Dokumen	2,500,000	0	0	Kab. Maros, Turikale, Alliri Tengae	Dana Transfer Umum- Dana Alokasi Umum	Meningkatkan Sumber Daya Manusia Yang Berkualitas Dan Berdaya Saing	4. Peningkatan tata kelola pemerintahan yang baik dan bersih serta konduktivitas wilayah	Pegawai DPMPTSPK	12 Dokumen	2,500,000	DINAS PENANAMAN MODAL, PELAYANAN TERPADU SATU PINTU DAN KETENAGAKERJA AN
2.18.01.2.03.05	Rekonsiliasi dan Penyusunan Laporan Barang Milik Daerah pada SKPD	Jumlah Dokumen Laporan Hasil Pelaksanaan Rekonsiliasi Barang Milik Daerah pada SKPD				1 Dokumen	1 Dokumen	2,500,000	0	0	Kab. Maros, Turikale, Alliri Tengae	Dana Transfer Umum- Dana Alokasi Umum	Meningkatkan Sumber Daya Manusia Yang Berkualitas Dan Berdaya Saing	4. Peningkatan tata kelola pemerintahan yang baik dan bersih serta konduktivitas wilayah	Pegawai DPMPTSPK	1 Dokumen	2,500,000	DINAS PENANAMAN MODAL, PELAYANAN TERPADU SATU PINTU DAN KETENAGAKERJA AN

**Rancangan Perubahan Rencana Kerja Pemerintah Daerah (RKPD)
Kabupaten Maros
Tahun 2023**

Kode	Urusan/ Bidang Urusan/ Program/ Kegiatan/ Sub Kegiatan	Indikator Program/ Kegiatan/ Sub Kegiatan	Target Akhir Periode RPJMD	Realisasi Capaian RKPD Tahun 2021	Prakiraan Capaian Target RKPD Tahun 2022	Capaian Kinerja dan Kerangka Pendanaan							Kelompok Sasaran	Prakiraan Maju Rencana Tahun 2024		Perangkat Daerah Penanggung Jawab		
						Target 2023		Pagu Indikatif			Lokasi	Sumber Dana		Prioritas			Target	Pagu Indikatif
						Semula	Menjadi	RKPD 2023	APBD 2023	RKPD 2023 Perubahan				Nasional	Daerah			
2.18.01.2.03.06	Penatausahaan Barang Milik Daerah pada SKPD	Jumlah Dokumen Laporan Hasil Pelaksanaan Penatausahaan Barang Milik Daerah pada SKPD				1 Dokumen	1 Dokumen	2,500,000	0	0	Kab. Maros, Turikale, Alliri Tengae	Dana Transfer Umum- Dana Alokasi Umum	Meningkatkan Sumber Daya Manusia Yang Berkualitas Dan Berdaya Saing	4. Peningkatan tata kelola pemerintahan yang baik dan bersih serta konduktivitas wilayah	Pegawai DPMPTSPK	1 Dokumen	2,500,000	DINAS PENANAMAN MODAL, PELAYANAN TERPADU SATU PINTU DAN KETENAGAKERJA AN
2.18.01.2.03.07	Pemanfaatan Barang Milik Daerah SKPD	Jumlah Dokumen Laporan Hasil Pemanfaatan Barang Milik Daerah SKPD				1 Dokumen	1 Dokumen	2,500,000	0	0	Kab. Maros, Turikale, Alliri Tengae	Dana Transfer Umum- Dana Alokasi Umum	Meningkatkan Sumber Daya Manusia Yang Berkualitas Dan Berdaya Saing	4. Peningkatan tata kelola pemerintahan yang baik dan bersih serta konduktivitas wilayah	Pegawai DPMPTSPK	1 Dokumen	2,500,000	DINAS PENANAMAN MODAL, PELAYANAN TERPADU SATU PINTU DAN KETENAGAKERJA AN
2.18.01.2.05	Administrasi Kepegawaian Perangkat Daerah	Jumlah aparatur PD yang mendapatkan Layanan Administrasi Kepegawaian	Orang		Orang	110 Orang	110 Orang	365,000,000	189,949,700	189,949,700						110 Orang	365,000,000	
2.18.01.2.05.01	Peningkatan Sarana dan Prasarana Disiplin Pegawai	Jumlah Unit Peningkatan Sarana dan Prasarana Disiplin Pegawai				1 Unit	1 Unit	5,000,000	115,000,000	115,000,000	Kab. Maros, Turikale, Alliri Tengae	PENDAPATAN ASLI DAERAH (PAD)	Meningkatkan Sumber Daya Manusia Yang Berkualitas Dan Berdaya Saing	4. Peningkatan tata kelola pemerintahan yang baik dan bersih serta konduktivitas wilayah	Pegawai DPMPTSPK	1 Unit	5,000,000	DINAS PENANAMAN MODAL, PELAYANAN TERPADU SATU PINTU DAN KETENAGAKERJA AN
2.18.01.2.05.02	Pengadaan Pakaian Dinas beserta Atribut Kelengkapannya	Jumlah Paket Pakaian Dinas beserta Atribut Kelengkapan				2 Paket	2 Paket	160,000,000	67,100,000	67,100,000	Kab. Maros, Turikale, Alliri Tengae	PENDAPATAN ASLI DAERAH (PAD)	Meningkatkan Sumber Daya Manusia Yang Berkualitas Dan Berdaya Saing	4. Peningkatan tata kelola pemerintahan yang baik dan bersih serta konduktivitas wilayah	Pegawai DPMPTSPK	2 Paket	160,000,000	DINAS PENANAMAN MODAL, PELAYANAN TERPADU SATU PINTU DAN KETENAGAKERJA AN
2.18.01.2.05.03	Pendataan dan Pengolahan Administrasi Kepegawaian	Jumlah Dokumen Pendataan dan Pengolahan Administrasi Kepegawaian				12 Dokumen	12 Dokumen	5,000,000	0	0	Kab. Maros, Turikale, Alliri Tengae	Dana Transfer Umum- Dana Alokasi Umum	Meningkatkan Sumber Daya Manusia Yang Berkualitas Dan Berdaya Saing	3. Pemantapan kualitas hidup dan kapasitas sumber daya manusia menuju SDM berdaya saing	Pegawai DPMPTSPK	12 Dokumen	5,000,000	DINAS PENANAMAN MODAL, PELAYANAN TERPADU SATU PINTU DAN KETENAGAKERJA AN
2.18.01.2.05.04	Koordinasi dan Pelaksanaan Sistem Informasi Kepegawaian	Jumlah Dokumen Hasil Koordinasi dan Pelaksanaan Sistem Informasi Kepegawaian				12 Dokumen	12 Dokumen	5,000,000	0	0	Kab. Maros, Turikale, Alliri Tengae	Dana Transfer Umum- Dana Alokasi Umum	Meningkatkan Sumber Daya Manusia Yang Berkualitas Dan Berdaya Saing	4. Peningkatan tata kelola pemerintahan yang baik dan bersih serta konduktivitas wilayah	Pegawai DPMPTSPK	12 Dokumen	5,000,000	DINAS PENANAMAN MODAL, PELAYANAN TERPADU SATU PINTU DAN KETENAGAKERJA AN

**Rancangan Perubahan Rencana Kerja Pemerintah Daerah (RKPD)
Kabupaten Maros
Tahun 2023**

Kode	Urusan/ Bidang Urusan/ Program/ Kegiatan/ Sub Kegiatan	Indikator Program/ Kegiatan/ Sub Kegiatan	Target Akhir Periode RPJMD	Realisasi Capaian RKPD Tahun 2021	Prakiraan Capaian Target RKPD Tahun 2022	Capaian Kinerja dan Kerangka Pendanaan							Kelompok Sasaran	Prakiraan Maju Rencana Tahun 2024		Perangkat Daerah Penanggung Jawab		
						Target 2023		Pagu Indikatif			Lokasi	Sumber Dana		Prioritas			Target	Pagu Indikatif
						Semula	Menjadi	RKPD 2023	APBD 2023	RKPD 2023 Perubahan				Nasional	Daerah			
2.18.01.2.05.05	Monitoring, Evaluasi, dan Penilaian Kinerja Pegawai	Jumlah Dokumen Monitoring, Evaluasi, dan Penilaian Kinerja Pegawai				12 Dokumen	12 Dokumen	5,000,000	7,849,700	7,849,700	Kab. Maros, Turikale, Alliri Tengae	PENDAPATAN ASLI DAERAH (PAD)	Meningkatkan Sumber Daya Manusia Yang Berkualitas Dan Berdaya Saing	4. Peningkatan tata kelola pemerintahan yang baik dan bersih serta konduktivitas wilayah	Pegawai DPMPSTPK	12 Dokumen	5,000,000	DINAS PENANAMAN MODAL, PELAYANAN TERPADU SATU PINTU DAN KETENAGAKERJAAN
2.18.01.2.05.09	Pendidikan dan Pelatihan Pegawai Berdasarkan Tugas dan Fungsi	Jumlah Pegawai Berdasarkan Tugas dan Fungsi yang Mengikuti Pendidikan dan Pelatihan				5 Orang	5 Orang	175,000,000	0	0	Kab. Maros, Turikale, Alliri Tengae	Dana Transfer Umum-Dana Alokasi Umum	Meningkatkan Sumber Daya Manusia Yang Berkualitas Dan Berdaya Saing	4. Peningkatan tata kelola pemerintahan yang baik dan bersih serta konduktivitas wilayah	Pegawai DPMPSTPK	5 Orang	175,000,000	DINAS PENANAMAN MODAL, PELAYANAN TERPADU SATU PINTU DAN KETENAGAKERJAAN
2.18.01.2.05.10	Sosialisasi Peraturan Perundang-Undangan	Jumlah Orang yang Mengikuti Sosialisasi Peraturan Perundang-Undangan				5 Orang	5 Orang	5,000,000	0	0	Kab. Maros, Turikale, Alliri Tengae	Dana Transfer Umum-Dana Alokasi Umum	Meningkatkan Sumber Daya Manusia Yang Berkualitas Dan Berdaya Saing	4. Peningkatan tata kelola pemerintahan yang baik dan bersih serta konduktivitas wilayah	Pegawai DPMPSTPK	5 Orang	5,000,000	DINAS PENANAMAN MODAL, PELAYANAN TERPADU SATU PINTU DAN KETENAGAKERJAAN
2.18.01.2.05.11	Bimbingan Teknis Implementasi Peraturan Perundang-Undangan	Jumlah Orang yang Mengikuti Bimbingan Teknis Implementasi Peraturan Perundang-Undangan				15 Orang	15 Orang	5,000,000	0	0	Kab. Maros, Turikale, Alliri Tengae	Dana Transfer Umum-Dana Alokasi Umum	Meningkatkan Sumber Daya Manusia Yang Berkualitas Dan Berdaya Saing	4. Peningkatan tata kelola pemerintahan yang baik dan bersih serta konduktivitas wilayah	Pegawai DPMPSTPK	15 Orang	5,000,000	DINAS PENANAMAN MODAL, PELAYANAN TERPADU SATU PINTU DAN KETENAGAKERJAAN
2.18.01.2.06	Administrasi Umum Perangkat Daerah	Jumlah Jenis layanan Adiministrasi Umum PD Yang dilaksanakan	Jenis		Jenis	11 Jenis	11 Jenis	0	525,119,500	525,119,500						11 Jenis	1,048,000,000	
2.18.01.2.06.01	Penyediaan Komponen Instalasi Listrik/Penerangan Bangunan Kantor	Jumlah Paket Komponen Instalasi Listrik/Penerangan Bangunan Kantor yang Disediakan				1 Paket	1 Paket	0	0	0	Kab. Maros, Turikale, Alliri Tengae	Dana Transfer Umum-Dana Alokasi Umum	Meningkatkan Sumber Daya Manusia Yang Berkualitas Dan Berdaya Saing	4. Peningkatan tata kelola pemerintahan yang baik dan bersih serta konduktivitas wilayah	Pegawai DPMPSTPK	1 Paket	50,000,000	DINAS PENANAMAN MODAL, PELAYANAN TERPADU SATU PINTU DAN KETENAGAKERJAAN
2.18.01.2.06.02	Penyediaan Peralatan dan Perlengkapan Kantor	Jumlah Paket Peralatan dan Perlengkapan Kantor yang Disediakan				1 Paket	1 Paket	0	0	0	Kab. Maros, Turikale, Alliri Tengae	Dana Transfer Umum-Dana Alokasi Umum	Meningkatkan Sumber Daya Manusia Yang Berkualitas Dan Berdaya Saing	4. Peningkatan tata kelola pemerintahan yang baik dan bersih serta konduktivitas wilayah	Pegawai DPMPSTPK	1 Paket	100,000,000	DINAS PENANAMAN MODAL, PELAYANAN TERPADU SATU PINTU DAN KETENAGAKERJAAN

**Rancangan Perubahan Rencana Kerja Pemerintah Daerah (RKPD)
Kabupaten Maros
Tahun 2023**

Kode	Urusan/ Bidang Urusan/ Program/ Kegiatan/ Sub Kegiatan	Indikator Program/ Kegiatan/ Sub Kegiatan	Target Akhir Periode RPJMD	Realisasi Capaian RKPD Tahun 2021	Prakiraan Capaian Target RKPD Tahun 2022	Capaian Kinerja dan Kerangka Pendanaan							Kelompok Sasaran	Prakiraan Maju Rencana Tahun 2024		Perangkat Daerah Penanggung Jawab		
						Target 2023		Pagu Indikatif			Lokasi	Sumber Dana		Prioritas			Target	Pagu Indikatif
						Semula	Menjadi	RKPD 2023	APBD 2023	RKPD 2023 Perubahan				Nasional	Daerah			
2.18.01.2.06.03	Penyediaan Peralatan Rumah Tangga	Jumlah Paket Peralatan Rumah Tangga yang Disediakan				1 Paket	1 Paket	0	65,574,000	65,574,000	Kab. Maros, Turikale, Alliri Tengae	PENDAPATAN ASLI DAERAH (PAD)	Meningkatkan Sumber Daya Manusia Yang Berkualitas Dan Berdaya Saing	4. Peningkatan tata kelola pemerintahan yang baik dan bersih serta kondusivitas wilayah	Pegawai DPMPSTPK	1 Paket	70,000,000	DINAS PENANAMAN MODAL, PELAYANAN TERPADU SATU PINTU DAN KETENAGAKERJAAN
2.18.01.2.06.04	Penyediaan Bahan Logistik Kantor	Jumlah Paket Bahan Logistik Kantor yang Disediakan				1 Paket	1 Paket	0	231,745,500	231,745,500	Kab. Maros, Turikale, Alliri Tengae	PENDAPATAN ASLI DAERAH (PAD)	Meningkatkan Sumber Daya Manusia Yang Berkualitas Dan Berdaya Saing	4. Peningkatan tata kelola pemerintahan yang baik dan bersih serta kondusivitas wilayah	Pegawai DPMPSTPK	1 Paket	160,000,000	DINAS PENANAMAN MODAL, PELAYANAN TERPADU SATU PINTU DAN KETENAGAKERJAAN
2.18.01.2.06.05	Penyediaan Barang Cetakan dan Penggandaan	Jumlah Paket Barang Cetakan dan Penggandaan yang Disediakan				1 Paket	1 Paket	0	11,450,000	11,450,000	Kab. Maros, Turikale, Alliri Tengae	PENDAPATAN ASLI DAERAH (PAD)	Meningkatkan Sumber Daya Manusia Yang Berkualitas Dan Berdaya Saing	4. Peningkatan tata kelola pemerintahan yang baik dan bersih serta kondusivitas wilayah	Pegawai DPMPSTPK	1 Paket	15,000,000	DINAS PENANAMAN MODAL, PELAYANAN TERPADU SATU PINTU DAN KETENAGAKERJAAN
2.18.01.2.06.07	Penyediaan Bahan/Material	Jumlah Paket Bahan/Material yang Disediakan				1 Paket	1 Paket	0	10,000,000	10,000,000	Kab. Maros, Turikale, Alliri Tengae	PENDAPATAN ASLI DAERAH (PAD)	Meningkatkan Sumber Daya Manusia Yang Berkualitas Dan Berdaya Saing	4. Peningkatan tata kelola pemerintahan yang baik dan bersih serta kondusivitas wilayah	Pegawai DPMPSTPK	1 Paket	120,000,000	DINAS PENANAMAN MODAL, PELAYANAN TERPADU SATU PINTU DAN KETENAGAKERJAAN
2.18.01.2.06.08	Fasilitasi Kunjungan Tamu	Jumlah Laporan Fasilitasi Kunjungan Tamu				12 Laporan	12 Laporan	0	90,000,000	90,000,000	Kab. Maros, Turikale, Alliri Tengae	PENDAPATAN ASLI DAERAH (PAD)	Meningkatkan Sumber Daya Manusia Yang Berkualitas Dan Berdaya Saing	4. Peningkatan tata kelola pemerintahan yang baik dan bersih serta kondusivitas wilayah	Pegawai DPMPSTPK	12 Laporan	275,000,000	DINAS PENANAMAN MODAL, PELAYANAN TERPADU SATU PINTU DAN KETENAGAKERJAAN
2.18.01.2.06.09	Penyelenggaraan Rapat Koordinasi dan Konsultasi SKPD	Jumlah Laporan Penyelenggaraan Rapat Koordinasi dan Konsultasi SKPD				12 Laporan	12 Laporan	0	116,350,000	116,350,000	Kab. Maros, Turikale, Alliri Tengae	PENDAPATAN ASLI DAERAH (PAD)	Meningkatkan Sumber Daya Manusia Yang Berkualitas Dan Berdaya Saing	4. Peningkatan tata kelola pemerintahan yang baik dan bersih serta kondusivitas wilayah	Pegawai DPMPSTPK	12 Laporan	250,000,000	DINAS PENANAMAN MODAL, PELAYANAN TERPADU SATU PINTU DAN KETENAGAKERJAAN
2.18.01.2.06.10	Penatausahaan Arsip Dinamis pada SKPD	Jumlah Dokumen Penatausahaan Arsip Dinamis pada SKPD				12 Dokumen	12 Dokumen	0	0	0	Kab. Maros, Turikale, Alliri Tengae	Dana Transfer Umum-Dana Alokasi Umum	Meningkatkan Sumber Daya Manusia Yang Berkualitas Dan Berdaya Saing	4. Peningkatan tata kelola pemerintahan yang baik dan bersih serta kondusivitas wilayah	Pegawai DPMPSTPK	12 Dokumen	3,000,000	DINAS PENANAMAN MODAL, PELAYANAN TERPADU SATU PINTU DAN KETENAGAKERJAAN

Rancangan Perubahan Rencana Kerja Pemerintah Daerah (RKPD)
Kabupaten Maros
Tahun 2023

Kode	Urusan/ Bidang Urusan/ Program/ Kegiatan/ Sub Kegiatan	Indikator Program/ Kegiatan/ Sub Kegiatan	Target Akhir Periode RPJMD	Realisasi Capaian RKPD Tahun 2021	Prakiraan Capaian Target RKPD Tahun 2022	Capaian Kinerja dan Kerangka Pendanaan							Kelompok Sasaran	Prakiraan Maju Rencana Tahun 2024		Perangkat Daerah Penanggung Jawab		
						Target 2023		Pagu Indikatif			Lokasi	Sumber Dana		Prioritas			Target	Pagu Indikatif
						Semula	Menjadi	RKPD 2023	APBD 2023	RKPD 2023 Perubahan				Nasional	Daerah			
2 18 01 2.06 11	Dukungan Pelaksanaan Sistem Pemerintahan Berbasis Elektronik pada SKPD	Jumlah Dokumen Dukungan Pelaksanaan Sistem Pemerintahan Berbasis Elektronik pada SKPD				12 Dokumen	12 Dokumen	0	0	0	Kab. Maros, Turikale, Alliri Tengae	Dana Transfer Umum-Dana Alokasi Umum	Meningkatkan Sumber Daya Manusia Yang Berkualitas Dan Berdaya Saing	4. Peningkatan tata kelola pemerintahan yang baik dan bersih serta kondusivitas wilayah	Pegawai DPMPSTPK	12 Dokumen	5,000,000	DINAS PENANAMAN MODAL, PELAYANAN TERPADU SATU PINTU DAN KETENAGAKERJAAN
2 18 01 2.07	Pengadaan Barang Milik Daerah Penunjang Urusan Pemerintah Daerah	Jumlah Jenis BMD PD Penunjang Kebutuhan Pelaksanaan Urusan PD	Jenis		Jenis	6 Jenis	6 Jenis	3,340,000,000	266,400,000	266,400,000						6 Jenis	3,340,000,000	
2 18 01 2.07 01	Pengadaan Kendaraan Perorangan Dinas atau Kendaraan Dinas Jabatan	Jumlah Unit Kendaraan Perorangan Dinas atau Kendaraan Dinas Jabatan yang Disediakan				2 Unit	2 Unit	150,000,000	0	0	Kab. Maros, Turikale, Alliri Tengae	Dana Transfer Umum-Dana Alokasi Umum	Meningkatkan Sumber Daya Manusia Yang Berkualitas Dan Berdaya Saing	4. Peningkatan tata kelola pemerintahan yang baik dan bersih serta kondusivitas wilayah	Pegawai DPMPSTPK	2 Unit	150,000,000	DINAS PENANAMAN MODAL, PELAYANAN TERPADU SATU PINTU DAN KETENAGAKERJAAN
2 18 01 2.07 02	Pengadaan Kendaraan Dinas Operasional atau Lapangan	Jumlah Unit Kendaraan Dinas Operasional atau Lapangan yang Disediakan				2 Unit	2 Unit	75,000,000	0	0	Kab. Maros, Turikale, Alliri Tengae	Dana Transfer Umum-Dana Alokasi Umum	Meningkatkan Sumber Daya Manusia Yang Berkualitas Dan Berdaya Saing	4. Peningkatan tata kelola pemerintahan yang baik dan bersih serta kondusivitas wilayah	Pegawai DPMPSTPK	2 Unit	75,000,000	DINAS PENANAMAN MODAL, PELAYANAN TERPADU SATU PINTU DAN KETENAGAKERJAAN
2 18 01 2.07 05	Pengadaan Mebel	Jumlah Paket Mebel yang Disediakan				1 Unit	1 Unit	125,000,000	0	0	Kab. Maros, Turikale, Alliri Tengae	Dana Transfer Umum-Dana Alokasi Umum	Meningkatkan Sumber Daya Manusia Yang Berkualitas Dan Berdaya Saing	4. Peningkatan tata kelola pemerintahan yang baik dan bersih serta kondusivitas wilayah	Pegawai DPMPSTPK	1 Unit	125,000,000	DINAS PENANAMAN MODAL, PELAYANAN TERPADU SATU PINTU DAN KETENAGAKERJAAN
2 18 01 2.07 06	Pengadaan Peralatan dan Mesin Lainnya	Jumlah Unit Peralatan dan Mesin Lainnya yang Disediakan				2 Unit	2 Unit	240,000,000	0	0	Kab. Maros, Turikale, Semua Kelurahan	Dana Transfer Umum-Dana Alokasi Umum	Meningkatkan Sumber Daya Manusia Yang Berkualitas Dan Berdaya Saing	4. Peningkatan tata kelola pemerintahan yang baik dan bersih serta kondusivitas wilayah	Pegawai DPMPSTPK	2 Unit	240,000,000	DINAS PENANAMAN MODAL, PELAYANAN TERPADU SATU PINTU DAN KETENAGAKERJAAN
2 18 01 2.07 07	Pengadaan Aset Tetap Lainnya	Jumlah Unit Aset Tetap Lainnya yang Disediakan				2 Unit	2 Unit	50,000,000	0	0	Kab. Maros, Turikale, Alliri Tengae	Dana Transfer Umum-Dana Alokasi Umum	Meningkatkan Sumber Daya Manusia Yang Berkualitas Dan Berdaya Saing	4. Peningkatan tata kelola pemerintahan yang baik dan bersih serta kondusivitas wilayah	Pegawai DPMPSTPK	2 Unit	50,000,000	DINAS PENANAMAN MODAL, PELAYANAN TERPADU SATU PINTU DAN KETENAGAKERJAAN

Rancangan Perubahan Rencana Kerja Pemerintah Daerah (RKPD)
Kabupaten Maros
Tahun 2023

Kode	Urusan/ Bidang Urusan/ Program/ Kegiatan/ Sub Kegiatan	Indikator Program/ Kegiatan/ Sub Kegiatan	Target Akhir Periode RPJMD	Realisasi Capaian RKPD Tahun 2021	Prakiraan Capaian Target RKPD Tahun 2022	Capaian Kinerja dan Kerangka Pendanaan							Kelompok Sasaran	Prakiraan Maju Rencana Tahun 2024		Perangkat Daerah Penanggung Jawab		
						Target 2023		Pagu Indikatif			Lokasi	Sumber Dana		Prioritas			Target	Pagu Indikatif
						Semula	Menjadi	RKPD 2023	APBD 2023	RKPD 2023 Perubahan				Nasional	Daerah			
2 18 01 2.07 11	Pengadaan Sarana dan Prasarana Pendukung Gedung Kantor atau Bangunan Lainnya	Jumlah Unit Sarana dan Prasarana Pendukung Gedung Kantor atau Bangunan Lainnya yang Disediakan				1 Unit	1 Unit	2,700,000,000	266,400,000	266,400,000	Kab. Maros, Turikale, Alliri Tengae	PENDAPATAN ASLI DAERAH (PAD)	Meningkatkan Sumber Daya Manusia Yang Berkualitas Dan Berdaya Saing	4. Peningkatan tata kelola pemerintahan yang baik dan bersih serta konduktivitas wilayah	Pegawai DPMPSTPK	1 Unit	2,700,000,000	DINAS PENANAMAN MODAL, PELAYANAN TERPADU SATU PINTU DAN KETENAGAKERJAAN
2 18 01 2.08	Penyediaan Jasa Penunjang Urusan Pemerintahan Daerah	Jumlah Jenis jasa Penunjang Urusan PD	Jenis		Jenis	4 Jenis	4 Jenis	285,000,000	653,900,000	653,900,000						4 Jenis	285,000,000	
2 18 01 2.08 01	Penyediaan Jasa Surat Menyurat	Jumlah Laporan Penyediaan Jasa Surat Menyurat				12 Laporan	12 Laporan	55,000,000	21,250,000	21,250,000	Kab. Maros, Turikale, Alliri Tengae	PENDAPATAN ASLI DAERAH (PAD)	Meningkatkan Sumber Daya Manusia Yang Berkualitas Dan Berdaya Saing	4. Peningkatan tata kelola pemerintahan yang baik dan bersih serta konduktivitas wilayah	Pegawai DPMPSTPK	12 Laporan	55,000,000	DINAS PENANAMAN MODAL, PELAYANAN TERPADU SATU PINTU DAN KETENAGAKERJAAN
2 18 01 2.08 02	Penyediaan Jasa Komunikasi, Sumber Daya Air dan Listrik	Jumlah Laporan Penyediaan Jasa Komunikasi, Sumber Daya Air dan Listrik yang Disediakan				12 Laporan	12 Laporan	5,000,000	9,600,000	9,600,000	Kab. Maros, Turikale, Alliri Tengae	PENDAPATAN ASLI DAERAH (PAD)	Meningkatkan Sumber Daya Manusia Yang Berkualitas Dan Berdaya Saing	4. Peningkatan tata kelola pemerintahan yang baik dan bersih serta konduktivitas wilayah	Pegawai DPMPSTPK	12 Laporan	5,000,000	DINAS PENANAMAN MODAL, PELAYANAN TERPADU SATU PINTU DAN KETENAGAKERJAAN
2 18 01 2.08 03	Penyediaan Jasa Peralatan dan Perlengkapan Kantor	Jumlah Laporan Penyediaan Jasa Peralatan dan Perlengkapan Kantor yang Disediakan				12 Laporan	12 Laporan	45,000,000	264,000,000	264,000,000	Kab. Maros, Turikale, Alliri Tengae	PENDAPATAN ASLI DAERAH (PAD)	Meningkatkan Sumber Daya Manusia Yang Berkualitas Dan Berdaya Saing	4. Peningkatan tata kelola pemerintahan yang baik dan bersih serta konduktivitas wilayah	Pegawai DPMPSTPK	12 Laporan	45,000,000	DINAS PENANAMAN MODAL, PELAYANAN TERPADU SATU PINTU DAN KETENAGAKERJAAN
2 18 01 2.08 04	Penyediaan Jasa Pelayanan Umum Kantor	Jumlah Laporan Penyediaan Jasa Pelayanan Umum Kantor yang Disediakan				12 Laporan	12 Laporan	180,000,000	359,050,000	359,050,000	Kab. Maros, Turikale, Alliri Tengae	PENDAPATAN ASLI DAERAH (PAD)	Meningkatkan Sumber Daya Manusia Yang Berkualitas Dan Berdaya Saing	4. Peningkatan tata kelola pemerintahan yang baik dan bersih serta konduktivitas wilayah	Pegawai DPMPSTPK	12 Laporan	180,000,000	DINAS PENANAMAN MODAL, PELAYANAN TERPADU SATU PINTU DAN KETENAGAKERJAAN
2 18 01 2.09	Pemeliharaan Barang Milik Daerah Penunjang Urusan Pemerintahan Daerah	Jumlah Jenis BMD PD Penunjang Kebutuhan Pelaksanaan Urusan PD	Jenis		Jenis	5 Jenis	5 Jenis	187,000,000	163,500,269	163,500,269						5 Jenis	187,000,000	

**Rancangan Perubahan Rencana Kerja Pemerintah Daerah (RKPD)
Kabupaten Maros
Tahun 2023**

Kode	Urusan/ Bidang Urusan/ Program/ Kegiatan/ Sub Kegiatan	Indikator Program/ Kegiatan/ Sub Kegiatan	Target Akhir Periode RPJMD	Realisasi Capaian RKPD Tahun 2021	Prakiraan Capaian Target RKPD Tahun 2022	Capaian Kinerja dan Kerangka Pendanaan							Kelompok Sasaran	Prakiraan Maju Rencana Tahun 2024		Perangkat Daerah Penanggung Jawab		
						Target 2023		Pagu Indikatif			Lokasi	Sumber Dana		Prioritas			Target	Pagu Indikatif
						Semula	Menjadi	RKPD 2023	APBD 2023	RKPD 2023 Perubahan				Nasional	Daerah			
2 18 01 2.09 02	Penyediaan Jasa Pemeliharaan, Biaya Pemeliharaan, Pajak dan Perizinan Kendaraan Dinas Operasional atau Lapangan	Jumlah Kendaraan Dinas Operasional atau Lapangan yang Dipelihara dan dibayarkan Pajak dan Perizinannya				5 Unit	5 Unit	5,000,000	68,210,269	68,210,269	Kab. Maros, Turikale, Alliri Tengae	PENDAPATAN ASLI DAERAH (PAD)	Meningkatkan Sumber Daya Manusia Yang Berkualitas Dan Berdaya Saing	4. Peningkatan tata kelola pemerintahan yang baik dan bersih serta konduktivitas wilayah	Pegawai DPMPSTPK	5 Unit	5,000,000	DINAS PENANAMAN MODAL, PELAYANAN TERPADU SATU PINTU DAN KETENAGAKERJAAN
2 18 01 2.09 09	Pemeliharaan/Rehabilitasi Gedung Kantor dan Bangunan Lainnya	Jumlah Gedung Kantor dan Bangunan Lainnya yang Dipelihara/Direhabilitasi				1 Unit	1 Unit	10,000,000	0	0	Kab. Maros, Turikale, Alliri Tengae	Dana Transfer Umum-Dana Alokasi Umum	Meningkatkan Sumber Daya Manusia Yang Berkualitas Dan Berdaya Saing	4. Peningkatan tata kelola pemerintahan yang baik dan bersih serta konduktivitas wilayah	Pegawai DPMPSTPK	1 Unit	10,000,000	DINAS PENANAMAN MODAL, PELAYANAN TERPADU SATU PINTU DAN KETENAGAKERJAAN
2 18 01 2.09 10	Pemeliharaan/Rehabilitasi Sarana dan Prasarana Gedung Kantor atau Bangunan Lainnya	Jumlah Sarana dan Prasarana Gedung Kantor atau Bangunan Lainnya yang Dipelihara/Direhabilitasi				1 Unit	1 Unit	150,000,000	0	0	Kab. Maros, Turikale, Alliri Tengae	Dana Transfer Umum-Dana Alokasi Umum	Meningkatkan Sumber Daya Manusia Yang Berkualitas Dan Berdaya Saing	4. Peningkatan tata kelola pemerintahan yang baik dan bersih serta konduktivitas wilayah	Pegawai DPMPSTPK	1 Unit	150,000,000	DINAS PENANAMAN MODAL, PELAYANAN TERPADU SATU PINTU DAN KETENAGAKERJAAN
2 18 01 2.09 11	Pemeliharaan/Rehabilitasi Sarana dan Prasarana Pendukung Gedung Kantor atau Bangunan Lainnya	Jumlah Sarana dan Prasarana Pendukung Gedung Kantor atau Bangunan Lainnya yang Dipelihara/Direhabilitasi				1 Unit	1 Unit	10,000,000	95,290,000	95,290,000	Kab. Maros, Turikale, Alliri Tengae	PENDAPATAN ASLI DAERAH (PAD)	Meningkatkan Sumber Daya Manusia Yang Berkualitas Dan Berdaya Saing	4. Peningkatan tata kelola pemerintahan yang baik dan bersih serta konduktivitas wilayah	Pegawai DPMPSTPK	1 Unit	10,000,000	DINAS PENANAMAN MODAL, PELAYANAN TERPADU SATU PINTU DAN KETENAGAKERJAAN
2 18 01 2.10	Peningkatan Pelayanan BLUD	Jumlah Jenis Pelayanan BLUD	Jenis		Jenis	1 Jenis	1 Jenis	10,000,000	0	0						1 Jenis	10,000,000	
2 18 01 2.10 01	Pelayanan dan Penunjang Pelayanan BLUD	Jumlah BLUD yang Menyediakan Pelayanan dan Penunjang Pelayanan				1 Unit Kerja	1 Unit Kerja	10,000,000	0	0	Kab. Maros, Turikale, Alliri Tengae	Dana Transfer Umum-Dana Alokasi Umum	Meningkatkan tata kelola pemerintahan yang baik dan bersih serta konduktivitas wilayah	4. Peningkatan tata kelola pemerintahan yang baik dan bersih serta konduktivitas wilayah	Pegawai DPMPSTPK	1 Unit Kerja	10,000,000	DINAS PENANAMAN MODAL, PELAYANAN TERPADU SATU PINTU DAN KETENAGAKERJAAN
2 18 02	PROGRAM PENGEMBANGAN IKLIM PENANAMAN MODAL	Persentase Pertumbuhan Investasi	Persen		Persen	12.06 Persen	12.06 Persen	306,000,000	60,000,000	60,000,000						12.06 Persen	306,000,000	

**Rancangan Perubahan Rencana Kerja Pemerintah Daerah (RKPD)
Kabupaten Maros
Tahun 2023**

Kode	Urusan/ Bidang Urusan/ Program/ Kegiatan/ Sub Kegiatan	Indikator Program/ Kegiatan/ Sub Kegiatan	Target Akhir Periode RPJMD	Realisasi Capaian RKPD Tahun 2021	Prakiraan Capaian Target RKPD Tahun 2022	Capaian Kinerja dan Kerangka Pendanaan							Kelompok Sasaran	Prakiraan Maju Rencana Tahun 2024		Perangkat Daerah Penanggung Jawab		
						Target 2023		Pagu Indikatif			Lokasi	Sumber Dana		Prioritas			Target	Pagu Indikatif
						Semula	Menjadi	RKPD 2023	APBD 2023	RKPD 2023 Perubahan				Nasional	Daerah			
2 18 02 2.01	Penetapan Fasilitas/Insentif Diberikan Penanaman Modal yang Menjadi Kewenangan Daerah Kabupaten/Kota	Jumlah Dokumen penetapan pemberian fasilitas/insentif di bidang penanaman modal	Dokumen		Dokumen	2 Dokumen	2 Dokumen	76,000,000	0	0				2 Dokumen	76,000,000			
2 18 02 2.01 01	Penetapan Kebijakan Daerah Mengenai Pemberian Fasilitas/Insentif dan Kemudahan Penanaman Modal	Jumlah Peraturan Daerah/Provinsi dalam Pemberian Fasilitas/Insentif dan Kemudahan Penanaman Modal				1 Dokumen	1 Dokumen	70,000,000	0	0	Kab. Maros, Turikale, Alliri Tengae	Dana Transfer Umum-Dana Alokasi Umum	Memperkuat Infrastruktur Untuk Mendukung Pengembangan Ekonomi Dan Pelayanan Dasar	1. Peningkatan pertumbuhan dan ketahanan ekonomi secara berkelanjutan dengan memperhatikan keberlanjutan lingkungan hidup dan ketahanan bencana	Masyarakat	1 Dokumen	70,000,000	DINAS PENANAMAN MODAL, PELAYANAN TERPADU SATU PINTU DAN KETENAGAKERJAAN
2 18 02 2.01 02	Evaluasi Pelaksanaan Pemberian Fasilitas/Insentif dan Kemudahan Penanaman Modal	Jumlah Kegiatan Usaha dari Pelaku Usaha yang Memperoleh Insentif dan Kemudahan Berusaha di Daerah				1 Kegiatan Usaha	1 Kegiatan Usaha	6,000,000	0	0	Kab. Maros, Turikale, Alliri Tengae	Dana Transfer Umum-Dana Alokasi Umum	Memperkuat Infrastruktur Untuk Mendukung Pengembangan Ekonomi Dan Pelayanan Dasar	1. Peningkatan pertumbuhan dan ketahanan ekonomi secara berkelanjutan dengan memperhatikan keberlanjutan lingkungan hidup dan ketahanan bencana	Masyarakat	1 Kegiatan Usaha	6,000,000	DINAS PENANAMAN MODAL, PELAYANAN TERPADU SATU PINTU DAN KETENAGAKERJAAN
2 18 02 2.02	Pembuatan Peta Potensi Investasi Kabupaten/Kota	Jumlah dokumen peta potensi investasi	Dokumen		Dokumen	2 Dokumen	2 Dokumen	230,000,000	60,000,000	60,000,000					2 Dokumen	230,000,000		
2 18 02 2.02 01	Penyusunan Rencana Umum Penanaman Modal Daerah Kabupaten/Kota	Jumlah Peraturan Daerah (Perda) Rencana Umum Penanaman Modal Daerah Kabupaten/Kota				1 Dokumen	1 Dokumen	50,000,000	0	0	Kab. Maros, Turikale, Alliri Tengae	Dana Transfer Umum-Dana Alokasi Umum	Memperkuat Infrastruktur Untuk Mendukung Pengembangan Ekonomi Dan Pelayanan Dasar	1. Peningkatan pertumbuhan dan ketahanan ekonomi secara berkelanjutan dengan memperhatikan keberlanjutan lingkungan hidup dan ketahanan bencana	Masyarakat	1 Dokumen	50,000,000	DINAS PENANAMAN MODAL, PELAYANAN TERPADU SATU PINTU DAN KETENAGAKERJAAN

**Rancangan Perubahan Rencana Kerja Pemerintah Daerah (RKPD)
Kabupaten Maros
Tahun 2023**

Kode	Urusan/ Bidang Urusan/ Program/ Kegiatan/ Sub Kegiatan	Indikator Program/ Kegiatan/ Sub Kegiatan	Target Akhir Periode RPJMD	Realisasi Capaian RKPD Tahun 2021	Prakiraan Capaian Target RKPD Tahun 2022	Capaian Kinerja dan Kerangka Pendanaan								Kelompok Sasaran	Prakiraan Maju Rencana Tahun 2024		Perangkat Daerah Penanggung Jawab	
						Target 2023		Pagu Indikatif			Lokasi	Sumber Dana	Prioritas		Target	Pagu Indikatif		
						Semula	Menjadi	RKPD 2023	APBD 2023	RKPD 2023 Perubahan			Nasional					Daerah
2 18 02 2.02 02	Penyediaan Peta Potensi dan Peluang Usaha Kabupaten/Kota	Jumlah Peta Potensi Investasi dan Peluang Usaha Kabupaten/Kota				1 Dokumen	1 Dokumen	180,000,000	60,000,000	60,000,000	Kab. Maros, Turikale, Alliri Tengae	PENDAPATAN ASLI DAERAH (PAD)	Memperkuat Infrastruktur Untuk Mendukung Pengembangan Ekonomi Dan Pelayanan Dasar	1. Peningkatan pertumbuhan dan ketahanan ekonomi secara berkelanjutan dengan memperhatikan keberlanjutan lingkungan hidup dan ketahanan bencana	Masyarakat	1 Dokumen	180,000,000	DINAS PENANAMAN MODAL, PELAYANAN TERPADU SATU PINTU DAN KETENAGAKERJAAN
2 18 03	PROGRAM PROMOSI PENANAMAN MODAL	Persentase Rencana Investasi Yang terealisasi	Persen		Persen	85 Persen	85 Persen	360,000,000	40,000,000	40,000,000						85 Persen	360,000,000	
2 18 03 2.01	Penyelenggaraan Promosi Penanaman Modal yang Menjadi Kewenangan Daerah Kabupaten/Kota	Jumlah minat investasi	Pengunjung		Pengunjung	100 Pengunjung	100 Pengunjung	360,000,000	40,000,000	40,000,000						100 Pengunjung	360,000,000	
2 18 03 2.01 01	Penyusunan Strategi Promosi Penanaman Modal	Jumlah Peraturan Daerah yang Mengatur Promosi Penanaman Modal Kewenangan Kabupaten/Kota				1 Dokumen	1 Dokumen	60,000,000	40,000,000	40,000,000	Kab. Maros, Turikale, Alliri Tengae	PENDAPATAN ASLI DAERAH (PAD)	Meningkatkan Sumber Daya Manusia Yang Berkualitas Dan Berdaya Saing	1. Peningkatan pertumbuhan dan ketahanan ekonomi secara berkelanjutan dengan memperhatikan keberlanjutan lingkungan hidup dan ketahanan bencana	Investor	1 Dokumen	60,000,000	DINAS PENANAMAN MODAL, PELAYANAN TERPADU SATU PINTU DAN KETENAGAKERJAAN
2 18 04	PROGRAM PELAYANAN PENANAMAN MODAL	Persentase Pemenuhan Dokumen Permohonan Perizinan dan Non Perizinana	Persen		Persen	100 Persen	100 Persen	385,000,000	153,481,000	153,481,000						100 Persen	385,000,000	
2 18 04 2.01	Pelayanan Perizinan dan Non Perizinan Secara Terpadu Satu Pintu dibidang Penanaman Modal yang Menjadi Kewenangan Daerah Kabupaten/ Kota	Jumlah Dokumen Perizinan dan Non Perizinan yang diterbitkan	Izin		Izin	3500 Izin	3500 Izin	385,000,000	153,481,000	153,481,000						3500 Izin	385,000,000	

**Rancangan Perubahan Rencana Kerja Pemerintah Daerah (RKPD)
Kabupaten Maros
Tahun 2023**

Kode	Urusan/ Bidang Urusan/ Program/ Kegiatan/ Sub Kegiatan	Indikator Program/ Kegiatan/ Sub Kegiatan	Target Akhir Periode RPJMD	Realisasi Capaian RKPD Tahun 2021	Prakiraan Capaian Target RKPD Tahun 2022	Capaian Kinerja dan Kerangka Pendanaan							Kelompok Sasaran	Prakiraan Maju Rencana Tahun 2024		Perangkat Daerah Penanggung Jawab		
						Target 2023		Pagu Indikatif			Lokasi	Sumber Dana		Prioritas			Target	Pagu Indikatif
						Semula	Menjadi	RKPD 2023	APBD 2023	RKPD 2023 Perubahan				Nasional	Daerah			
2 18 04 2.01 01	Penyediaan Pelayanan Terpadu Perizinan dan Nonperizinan Berbasis Sistem Pelayanan Perizinan Berusaha Terintegrasi Secara Elektronik	Jumlah Pelaku Usaha yang Mendapatkan Pelayanan Terpadu Perizinan dan Non Perizinan Berbasis Sistem Pelayanan Perizinan Berusaha Terintegrasi Secara Elektronik				50 Pelaku Usaha	50 Pelaku Usaha	70,000,000	52,975,000	52,975,000	Kab. Maros, Turikale, Alliri Tengae	PENDAPATAN ASLI DAERAH (PAD)	Memperkuat Stabilitas Polhukhankam Dan Transformasi Pelayanan Publik	1. Peningkatan pertumbuhan dan ketahanan ekonomi secara berkelanjutan dengan memperhatikan keberlanjutan lingkungan hidup dan ketahanan bencana	Masyarakat	50 Pelaku Usaha	70,000,000	DINAS PENANAMAN MODAL, PELAYANAN TERPADU SATU PINTU DAN KETENAGAKERJAAN
2 18 04 2.01 02	Pemantauan Pemenuhan Komitmen Perizinan dan Non Perizinan Penanaman Modal	Jumlah Kegiatan Usaha dari Pelaku Usaha yang Mendapat Pemantauan Pemenuhan Komitmen Perizinan Berusaha dan Non Perizinan Penanaman Modal				1 Kegiatan Usaha	1 Kegiatan Usaha	55,000,000	38,850,000	38,850,000	Kab. Maros, Turikale, Alliri Tengae	PENDAPATAN ASLI DAERAH (PAD)	Memperkuat Stabilitas Polhukhankam Dan Transformasi Pelayanan Publik	1. Peningkatan pertumbuhan dan ketahanan ekonomi secara berkelanjutan dengan memperhatikan keberlanjutan lingkungan hidup dan ketahanan bencana	Masyarakat	1 Kegiatan Usaha	55,000,000	DINAS PENANAMAN MODAL, PELAYANAN TERPADU SATU PINTU DAN KETENAGAKERJAAN
2 18 04 2.01 03	Penyediaan Layanan Konsultasi dan Pengelolaan Pengaduan Masyarakat Terhadap Pelayanan Terpadu Perizinan dan Non Perizinan	Jumlah Orang yang Memperoleh Layanan Konsultasi dan Terkelolanya Pengaduan Masyarakat Terhadap Pelayanan Terpadu Perizinan dan Non Perizinan				15 Orang	15 Orang	70,000,000	61,656,000	61,656,000	Kab. Maros, Turikale, Alliri Tengae	PENDAPATAN ASLI DAERAH (PAD)	Memperkuat Stabilitas Polhukhankam Dan Transformasi Pelayanan Publik	1. Peningkatan pertumbuhan dan ketahanan ekonomi secara berkelanjutan dengan memperhatikan keberlanjutan lingkungan hidup dan ketahanan bencana	Masyarakat	15 Orang	70,000,000	DINAS PENANAMAN MODAL, PELAYANAN TERPADU SATU PINTU DAN KETENAGAKERJAAN
2 18 05	PROGRAM PENGENDALIAN PELAKSANAAN PENANAMAN MODAL	Persentase Perusahaan Yang Menyampaikan Laporan Kegiatan Penanaman Modal Secara Tepat Waktu	Persen		Persen	85 Persen	85 Persen	825,000,000	386,000,000	386,000,000						85 Persen	825,000,000	
2 18 05 2.01	Pengendalian Pelaksanaan Penanaman Modal yang Menjadi Kewenangan Daerah Kabupaten/Kota	Jumlah Dokumen LKPM	Dokumen		Dokumen	12 Dokumen	12 Dokumen	825,000,000	386,000,000	386,000,000						12 Dokumen	825,000,000	

**Rancangan Perubahan Rencana Kerja Pemerintah Daerah (RKPD)
Kabupaten Maros
Tahun 2023**

Kode	Urusan/ Bidang Urusan/ Program/ Kegiatan/ Sub Kegiatan	Indikator Program/ Kegiatan/ Sub Kegiatan	Target Akhir Periode RPJMD	Realisasi Capaian RKPD Tahun 2021	Prakiraan Capaian Target RKPD Tahun 2022	Capaian Kinerja dan Kerangka Pendanaan								Kelompok Sasaran	Prakiraan Maju Rencana Tahun 2024		Perangkat Daerah Penanggung Jawab	
						Target 2023		Pagu Indikatif			Lokasi	Sumber Dana	Prioritas		Target	Pagu Indikatif		
						Semula	Menjadi	RKPD 2023	APBD 2023	RKPD 2023 Perubahan			Nasional					Daerah
2 18 05 2.01 02	Koordinasi dan Sinkronisasi Pembinaan Pelaksanaan Penanaman Modal	Jumlah Pelaku Usaha yang Mendapatkan Pembinaan Pelaksanaan Penanaman Modal				100 Pelaku Usaha	100 Pelaku Usaha	430,000,000	286,558,200	286,558,200	Kab. Maros, Turikale, Alliri Tengae	Dana Transfer Khusus-Dana Alokasi Khusus Non Fisik	Memperkuat Infrastruktur Untuk Mendukung Pengembangan Ekonomi Dan Pelayanan Dasar	1. Peningkatan pertumbuhan dan ketahanan ekonomi secara berkelanjutan dengan memperhatikan keberlanjutan lingkungan hidup dan ketahanan bencana	Pelaku Usaha	100 Pelaku Usaha	430,000,000	DINAS PENANAMAN MODAL, PELAYANAN TERPADU SATU PINTU DAN KETENAGAKERJAAN
2 18 05 2.01 03	Koordinasi dan Sinkronisasi Pengawasan Pelaksanaan Penanaman Modal	Jumlah Kegiatan Usaha dari Pelaku Usaha yang Melakukan Koordinasi dan Sinkronisasi Pengawasan				50 Kegiatan Usaha	50 Kegiatan Usaha	250,000,000	99,441,800	99,441,800	Kab. Maros, Turikale, Alliri Tengae	Dana Transfer Khusus-Dana Alokasi Khusus Non Fisik	Memperkuat Infrastruktur Untuk Mendukung Pengembangan Ekonomi Dan Pelayanan Dasar	1. Peningkatan pertumbuhan dan ketahanan ekonomi secara berkelanjutan dengan memperhatikan keberlanjutan lingkungan hidup dan ketahanan bencana	Pelaku Usaha	50 Kegiatan Usaha	250,000,000	DINAS PENANAMAN MODAL, PELAYANAN TERPADU SATU PINTU DAN KETENAGAKERJAAN
2 18 06	PROGRAM PENGELOLAAN DATA DAN SISTEM INFORMASI PENANAMAN MODAL	Persentase Pemanfaatan Sistem Informasi Penanaman Moda	Persen		Persen	65 Persen	65 Persen	75,000,000	47,557,000	47,557,000						65 Persen	75,000,000	
2 18 06 2.01	Pengelolaan Data dan Informasi Perizinan dan Non Perizinan yang Terintegrasi pada Tingkat Daerah Kabupaten/Kota	Jumlah Perizinan dan Non Perizinan yang dikelola	Izin		Izin	3500 Izin	3500 Izin	75,000,000	47,557,000	47,557,000						3500 Izin	75,000,000	
2 18 06 2.01 01	Pengolahan, Penyajian dan Pemanfaatan Data dan Informasi Perizinan dan Non Perizinan Berbasis Sistem Pelayanan Perizinan Berusaha Secara Terintegrasi Secara Elektronik	Jumlah Data dan Informasi Perizinan dan Non Perizinan Berbasis Sistem Pelayanan Perizinan Berusaha Secara Elektronik yang Diolah, Dikaji dan Dimanfaatkan				12 Dokumen	12 Dokumen	75,000,000	47,557,000	47,557,000	Kab. Maros, Turikale, Alliri Tengae	PENDAPATAN ASLI DAERAH (PAD)	Memperkuat Stabilitas Polhukhankam Dan Transformasi Pelayanan Publik	1. Peningkatan pertumbuhan dan ketahanan ekonomi secara berkelanjutan dengan memperhatikan keberlanjutan lingkungan hidup dan ketahanan bencana	Masyarakat	12 Dokumen	75,000,000	DINAS PENANAMAN MODAL, PELAYANAN TERPADU SATU PINTU DAN KETENAGAKERJAAN
3	URUSAN PEMERINTAHAN PILIHAN																	
3 32	URUSAN PEMERINTAHAN BIDANG TRANSMIGRASI							685,000,000	13,100,000	13,100,000							685,000,000	

**Rancangan Perubahan Rencana Kerja Pemerintah Daerah (RKPD)
Kabupaten Maros
Tahun 2023**

Kode	Urusan/ Bidang Urusan/ Program/ Kegiatan/ Sub Kegiatan	Indikator Program/ Kegiatan/ Sub Kegiatan	Target Akhir Periode RPJMD	Realisasi Capaian RKPD Tahun 2021	Prakiraan Capaian Target RKPD Tahun 2022	Capaian Kinerja dan Kerangka Pendanaan							Kelompok Sasaran	Prakiraan Maju Rencana Tahun 2024		Perangkat Daerah Penanggung Jawab		
						Target 2023		Pagu Indikatif			Lokasi	Sumber Dana		Prioritas			Target	Pagu Indikatif
						Semula	Menjadi	RKPD 2023	APBD 2023	RKPD 2023 Perubahan				Nasional	Daerah			
3 32 02	PROGRAM PERENCANAAN KAWASAN TRANSMIGRASI	Persentase Kesesuaian Kawasan Transmigrasi dengan RTRW	Persen		Persen	65 Persen	65 Persen	310,000,000	13,100,000	13,100,000					65 Persen	310,000,000		
3 32 02 2.01	Pencadangan Tanah untuk Kawasan Transmigrasi	Jumlah lokasi calon penempatan transmigrasi yang dijajaki	Lokasi		Lokasi	2 Lokasi	2 Lokasi	310,000,000	13,100,000	13,100,000					2 Lokasi	310,000,000		
3 32 02 2.01 01	Identifikasi Potensi Kawasan Transmigrasi	Jumlah Dokumen Hasil Identifikasi Potensi Kawasan Transmigrasi yang Bisa Dibangun dan Dikerja Samakan dengan Daerah Lain				1 Dokumen	1 Dokumen	150,000,000	13,100,000	13,100,000	Kab. Maros, Semua Kecamatan, Semua Kelurahan	PENDAPATAN ASLI DAERAH (PAD)	Meningkatkan Sumber Daya Manusia Yang Berkualitas Dan Berdaya Saing	3. Pemantapan kualitas hidup dan kapasitas sumber daya manusia menuju SDM berdaya saing	Transmigra n	1 Dokumen	150,000,000	DINAS PENANAMAN MODAL, PELAYANAN TERPADU SATU PINTU DAN KETENAGAKERJA AN
TOTAL								16,569,944,859	9,543,518,529	9,543,518,529						18,205,944,859		

**Rancangan Perubahan Rencana Kerja Pemerintah Daerah (RKPD)
Kabupaten Maros
Tahun 2023**

Kode	Urusan/ Bidang Urusan/ Program/ Kegiatan/ Sub Kegiatan	Indikator Program/ Kegiatan/ Sub Kegiatan	Target Akhir Periode RPJMD	Realisasi Capaian RKPD Tahun 2021	Prakiraan Capaian Target RKPD Tahun 2022	Capaian Kinerja dan Kerangka Pendanaan							Kelompok Sasaran	Prakiraan Maju Rencana Tahun 2024		Perangkat Daerah Penanggung Jawab							
						Target 2023		Pagu Indikatif			Lokasi	Sumber Dana		Prioritas			Target	Pagu Indikatif					
						Semula	Menjadi	RKPD 2023	APBD 2023	RKPD 2023 Perubahan				Nasional	Daerah								
2						URUSAN PEMERINTAHAN WAJIB YANG TIDAK BERKAITAN DENGAN PELAYANAN DASAR																	
2	19								14,674,850,000	4,643,545,000	4,643,545,000				16,100,000,000								
2	19	02				PROGRAM PENGEMBANGAN KAPASITAS DAYA SAING KEPEMUDAAN	Persentase organisasi pemuda yang aktif	Persen		Persen	100 Persen	100 Persen	3,710,000,000	720,925,000	720,925,000			100 Persen	4,140,000,000				
2	19	02	2.01			Penyadaran, Pemberdayaan, dan Pengembangan Pemuda dan Kepemudaan Terhadap Pemuda Pelopor Kabupaten/Kota, Wirausaha Muda Pemula, dan Pemuda Kader Kabupaten/Kota	Jumlah pemuda pelopor, wirausaha muda pemula dan pemuda kader yang mendapatkan penyadaran, pemberdayaan dan pengembangan kapasitas	Orang		Orang	183 Orang	183 Orang	1,460,000,000	241,125,000	241,125,000			183 Orang	1,565,000,000				
2	19	02	2.01	01		Koordinasi, Sinkronisasi dan Penyelenggaraan Peningkatan Kapasitas Daya Saing Pemuda Pelopor	Jumlah Wirausaha Pemuda Kabupaten/Kota dari Seluruh Kecamatan yang Ditingkatkan Kapasitas Daya Saingnya				32 Orang	32 Orang	175,000,000	0	0	Kab. Maros, Semua Kecamatan, Semua Kelurahan	Dana Transfer Umum- Dana Alokasi Umum	Meningkatkan Sumber Daya Manusia Yang Berkualitas Dan Berdaya Saing	3. Pemantapan kualitas hidup dan kapasitas sumber daya manusia menuju SDM berdaya saing	Pemuda dan Kepemudaan	32 Orang	200,000,000	DINAS PARIWISATA, PEMUDA DAN OLAHRAGA
2	19	02	2.01	02		Koordinasi, Sinkronisasi dan Penyelenggaraan Peningkatan Kapasitas Daya Saing Wira Usaha Pemula	Jumlah Wirausaha Pemuda Kabupaten/Kota dari Seluruh Kecamatan yang Ditingkatkan Kapasitas Daya Saingnya				25 Orang	25 Orang	265,000,000	0	0	Kab. Maros, Turikale, Turikale	Dana Transfer Umum- Dana Alokasi Umum	Meningkatkan Sumber Daya Manusia Yang Berkualitas Dan Berdaya Saing	3. Pemantapan kualitas hidup dan kapasitas sumber daya manusia menuju SDM berdaya saing	Pemuda dan Kepemudaan	25 Orang	285,000,000	DINAS PARIWISATA, PEMUDA DAN OLAHRAGA
2	19	02	2.01	04		Pemenuhan Hak Setiap Pemuda Melalui Perlindungan Pemuda, Advokasi, Akses Pengembangan Diri, Penggunaan Prasarana dan Sarana Tanpa Diskriminatif, Partisipasi Pemuda dalam Proses Perencanaan, Pelaksanaan Evaluasi dan Pengambilan Keputusan Program Strategis Kepemudaan	Jumlah Pemuda Terpenuhi Haknya Melalui Perlindungan Pemuda, Advokasi, Akses Pengembangan Diri, Penggunaan Prasarana dan Sarana Tanpa Diskriminatif, Partisipasi Pemuda dalam Proses Perencanaan, Pelaksanaan Evaluasi dan Pengambilan Keputusan Program Strategis Kepemudaan				45 Orang	45 Orang	320,000,000	241,125,000	241,125,000	Kab. Maros, Semua Kecamatan, Semua Kelurahan	PENDAPATAN ASLI DAERAH (PAD)	Meningkatkan Sumber Daya Manusia Yang Berkualitas Dan Berdaya Saing	3. Pemantapan kualitas hidup dan kapasitas sumber daya manusia menuju SDM berdaya saing	Pemuda dan Kepemudaan	45 Orang	350,000,000	DINAS PARIWISATA, PEMUDA DAN OLAHRAGA

**Rancangan Perubahan Rencana Kerja Pemerintah Daerah (RKPD)
Kabupaten Maros
Tahun 2023**

Kode	Urusan/ Bidang Urusan/ Program/ Kegiatan/ Sub Kegiatan	Indikator Program/ Kegiatan/ Sub Kegiatan	Target Akhir Periode RPJMD	Realisasi Capaian RKPD Tahun 2021	Prakiraan Capaian Target RKPD Tahun 2022	Capaian Kinerja dan Kerangka Pendanaan								Kelompok Sasaran	Prakiraan Maju Rencana Tahun 2024		Perangkat Daerah Penanggung Jawab	
						Target 2023		Pagu Indikatif			Lokasi	Sumber Dana	Prioritas		Target	Pagu Indikatif		
						Semula	Menjadi	RKPD 2023	APBD 2023	RKPD 2023 Perubahan			Nasional					Daerah
2 19 02 2.01 09	Penyelenggaraan Seleksi dan Pelatihan Pasukan Pengibar Bendera	Jumlah Pemuda Kader Kabupaten/Kota yang Diseleksi sebagai Pasukan Pengibar Bendera dan Diberikan Pelatihan				78 Orang	78 Orang	700,000,000	0	0	Kab. Maros, Turikale, Pettuadae	Dana Transfer Umum-Dana Alokasi Umum	Meningkatkan Sumber Daya Manusia Yang Berkualitas Dan Berdaya Saing	3. Pemantapan kualitas hidup dan kapasitas sumber daya manusia menuju SDM berdaya saing	Pemuda dan Kepemudaan	78 Orang	730,000,000	DINAS PARIWISATA, PEMUDA DAN OLAHRAGA
2 19 02 2.02	Pemberdayaan dan Pengembangan Organisasi Kepemudaan Tingkat Daerah Kabupaten/Kota	Jumlah organisasi kepemudaan dan wirausaha yang mendapatkan peningkatan kapasitas Meningkatnya Pemberdayaan dan Pengembangan Organisasi Kepemudaan Tingkat Daerah Kabupaten/Kota	Organisasi Persen		Organisasi Persen	40 Organisasi 100 Persen	40 Organisasi 100 Persen	2,250,000,000	479,800,000	479,800,000						40 Organisasi 100 Persen	2,575,000,000	
2 19 02 2.02 01	Koordinasi, Sinkronisasi dan Pelaksanaan Pemberdayaan Pemuda atau Organisasi Kepemudaan Melalui Kemitraan dengan Dunia Usaha	Jumlah Pemuda Kader yang Terfasilitasi Kemitraan dengan Dunia Usaha				44 OKP	44 OKP	150,000,000	54,800,000	54,800,000		PENDAPATAN ASLI DAERAH (PAD)	3. Pemantapan kualitas hidup dan kapasitas sumber daya manusia menuju SDM berdaya saing	Pemuda dan Organisasi Kepemudaan	44 OKP	175,000,000	DINAS PARIWISATA, PEMUDA DAN OLAHRAGA	
2 19 02 2.02 02	Peningkatan Kapasitas Pemuda dan Organisasi Kepemudaan Kabupaten/Kota	Jumlah Dokumen Hasil Peningkatan Kapasitas Organisasi Kepemudaan				6 Dokumen	6 Dokumen	2,100,000,000	425,000,000	425,000,000	Kab. Maros, Semua Kecamatan, Semua Kelurahan	PENDAPATAN ASLI DAERAH (PAD)	3. Pemantapan kualitas hidup dan kapasitas sumber daya manusia menuju SDM berdaya saing	Pemuda dan Organisasi Kepemudaan	6 Dokumen	2,400,000,000	DINAS PARIWISATA, PEMUDA DAN OLAHRAGA	
2 19 03	PROGRAM PENGEMBANGAN KAPASITAS DAYA SAING KEOLAHRAGAAN	Cakupan pembinaan olahraga	Persen		Persen	100 Persen	100 Persen	8,624,850,000	3,102,620,000	3,102,620,000					100 Persen	9,240,000,000		
2 19 03 2.01	Pembinaan dan Pengembangan Olahraga Pendidikan pada Jenjang Pendidikan yang Menjadi Kewenangan Daerah Kabupaten/Kota	Jumlah olahraga pendidikan pada jenjang pendidikan yang mendapatkan pembinaan	Cabor		Cabor	27 Cabor	27 Cabor	2,670,000,000	96,940,000	96,940,000					27 Cabor	2,690,000,000		

**Rancangan Perubahan Rencana Kerja Pemerintah Daerah (RKPD)
Kabupaten Maros
Tahun 2023**

Kode	Urusan/ Bidang Urusan/ Program/ Kegiatan/ Sub Kegiatan	Indikator Program/ Kegiatan/ Sub Kegiatan	Target Akhir Periode RPJMD	Realisasi Capaian RKPD Tahun 2021	Prakiraan Capaian Target RKPD Tahun 2022	Capaian Kinerja dan Kerangka Pendanaan								Kelompok Sasaran	Prakiraan Maju Rencana Tahun 2024		Perangkat Daerah Penanggung Jawab	
						Target 2023		Pagu Indikatif			Lokasi	Sumber Dana	Prioritas		Target	Pagu Indikatif		
						Semula	Menjadi	RKPD 2023	APBD 2023	RKPD 2023 Perubahan			Nasional					Daerah
2.19.03.2.01.02	Koordinasi, Sinkronisasi dan Pelaksanaan Pemberdayaan Perkumpulan Olahraga dan Penyelenggaraan Kompetisi oleh Satuan Pendidikan Dasar	Jumlah Dokumen Penyelenggaraan Kompetisi Olahraga oleh Perkumpulan Olahraga dan Satuan Pendidikan Dasar				5 Dokumen	5 Dokumen	170,000,000	96,940,000	96,940,000		PENDAPATAN ASLI DAERAH (PAD)	Meningkatkan Sumber Daya Manusia Yang Berkualitas Dan Berdaya Saing	3. Pemantapan kualitas hidup dan kapasitas sumber daya manusia menuju SDM berdaya saing	Pelajar dan Atlit Muda	5 Dokumen	190,000,000	DINAS PARIWISATA, PEMUDA DAN OLAHRAGA
2.19.03.2.02	Penyelenggaraan Kejuaraan Olahraga Tingkat Daerah Kabupaten/Kota	Jumlah cabang olahraga yang mengikuti kejuaraan pada tingkat daerah	Cabor		Cabor	27 Cabor	27 Cabor	1,570,000,000	92,500,000	92,500,000						27 Cabor	1,800,000,000	
2.19.03.2.02.01	Penyelenggaraan Kejuaraan Olahraga Multi Event dan Single Event Tingkat Kabupaten/Kota	Jumlah Dokumen Penyelenggaraan Kejuaraan Multi Event dan Single Event Tingkat Kabupaten/Kota				5 Dokumen	5 Dokumen	500,000,000	92,500,000	92,500,000		PENDAPATAN ASLI DAERAH (PAD)	Meningkatkan Sumber Daya Manusia Yang Berkualitas Dan Berdaya Saing	3. Pemantapan kualitas hidup dan kapasitas sumber daya manusia menuju SDM berdaya saing	Olahragawan/Atlet dan Masyarakat	5 Dokumen	550,000,000	DINAS PARIWISATA, PEMUDA DAN OLAHRAGA
2.19.03.2.02.02	Penyelenggaraan Kejuaraan dan Pekan Olahraga Tingkat Kabupaten/Kota	Jumlah Dokumen Penyelenggaraan Kejuaraan dan Pekan Olahraga Tingkat Kabupten				5 Dokumen	5 Dokumen	950,000,000	0	0		Dana Transfer Umum-Dana Alokasi Umum	Meningkatkan Sumber Daya Manusia Yang Berkualitas Dan Berdaya Saing	3. Pemantapan kualitas hidup dan kapasitas sumber daya manusia menuju SDM berdaya saing	Olahragawan/Atlet dan Masyarakat	5 Dokumen	1,100,000,000	DINAS PARIWISATA, PEMUDA DAN OLAHRAGA
2.19.03.2.02.03	Partisipasi dan Keikutsertaan dalam Penyelenggaraan Kejuaraan	Jumlah cabang Olahraga yang dipertandingkan				5 Cabor	5 Cabor	120,000,000	0	0		Dana Transfer Umum-Dana Alokasi Umum	Meningkatkan Sumber Daya Manusia Yang Berkualitas Dan Berdaya Saing	3. Pemantapan kualitas hidup dan kapasitas sumber daya manusia menuju SDM berdaya saing	Olahragawan/Atlet dan Masyarakat	5 Cabor	150,000,000	DINAS PARIWISATA, PEMUDA DAN OLAHRAGA
2.19.03.2.03	Pembinaan dan Pengembangan Olahraga Prestasi Tingkat Daerah Provinsi	Jumlah cabang olahraga yang mengikuti kejuaraan pada tingkat propinsi	Cabor		Cabor	15 Cabor	15 Cabor	529,850,000	161,000,000	161,000,000						15 Cabor	425,000,000	
2.19.03.2.03.01	Seleksi Atlet Daerah	Jumlah Atlet Daerah yang Diseleksi				100 Orang	100 Orang	227,850,000	0	0		Dana Transfer Umum-Dana Alokasi Umum		3. Pemantapan kualitas hidup dan kapasitas sumber daya manusia menuju SDM berdaya saing	Olahragawan/Atlet, Organisasi Olahraga dan Masyarakat	100 Orang	95,000,000	DINAS PARIWISATA, PEMUDA DAN OLAHRAGA
2.19.03.2.03.03	Pembinaan dan Pengembangan Atlet Berprestasi Kabupaten/Kota	Jumlah Atlet Berprestasi Kabupaten/Kota yang Dilakukan Pembinaan dan Pengembangan				250 Orang	250 Orang	302,000,000	161,000,000	161,000,000		PENDAPATAN ASLI DAERAH (PAD)		3. Pemantapan kualitas hidup dan kapasitas sumber daya manusia menuju SDM berdaya saing	Olahragawan/Atlet, Organisasi Olahraga dan Masyarakat	250 Orang	270,000,000	DINAS PARIWISATA, PEMUDA DAN OLAHRAGA

Rancangan Perubahan Rencana Kerja Pemerintah Daerah (RKPD)
Kabupaten Maros
Tahun 2023

Kode	Urusan/ Bidang Urusan/ Program/ Kegiatan/ Sub Kegiatan	Indikator Program/ Kegiatan/ Sub Kegiatan	Target Akhir Periode RPJMD	Realisasi Capaian RKPD Tahun 2021	Prakiraan Capaian Target RKPD Tahun 2022	Capaian Kinerja dan Kerangka Pendanaan							Kelompok Sasaran	Prakiraan Maju Rencana Tahun 2024		Perangkat Daerah Penanggung Jawab		
						Target 2023		Pagu Indikatif			Lokasi	Sumber Dana		Prioritas			Target	Pagu Indikatif
						Semula	Menjadi	RKPD 2023	APBD 2023	RKPD 2023 Perubahan				Nasional	Daerah			
2 19 03 2.03 05	Koordinasi dan Sinkronisasi Penyediaan Data dan Informasi Sektoral Olahraga	Jumlah Data dan Informasi Sektoral Olahraga yang Tersedia dan Termanfaatkan				12 Dokumen	12 Dokumen	0	0	0		Dana Transfer Umum-Dana Alokasi Umum	3. Pemantapan kualitas hidup dan kapasitas sumber daya manusia menuju SDM berdaya saing	Olahragawan/Atlet, Organisasi Olahraga dan Masyarakat	12 Dokumen	60,000,000	DINAS PARIWISATA, PEMUDA DAN OLAHRAGA	
2 19 03 2.04	Pembinaan dan Pengembangan Organisasi Olahraga	Jumlah cabang olahraga yang mendapatkan pembinaan	Cabor		Cabor	27 Cabor	27 Cabor	2,965,000,000	2,517,680,000	2,517,680,000					27 Cabor	3,285,000,000		
2 19 03 2.04 02	Pengembangan Organisasi Keolahragaan	Jumlah Dokumen Hasil Pengembangan Organisasi Keolahragaan				5 Organisasi	5 Organisasi	65,000,000	2,517,680,000	2,517,680,000		PENDAPATAN ASLI DAERAH (PAD)	3. Pemantapan kualitas hidup dan kapasitas sumber daya manusia menuju SDM berdaya saing	Olahragawan, Atlet Usia Dini, Organisasi Olahraga	5 Organisasi	85,000,000	DINAS PARIWISATA, PEMUDA DAN OLAHRAGA	
2 19 03 2.05	Pembinaan dan Pengembangan Olahraga Rekreasi	Jumlah cabang olahraga rekreasi yang dikembangkan dan mendapatkan pembinaan	Cabor		Cabor	5 Cabor	5 Cabor	890,000,000	234,500,000	234,500,000					5 Cabor	1,040,000,000		
2 19 03 2.05 01	Penyelenggaraan, Pengembangan dan Pemasalan Festival dan Olahraga Rekreasi	Jumlah Dokumen Hasil Penyelenggaraan, Pengembangan dan Pemasalan Festival dan Olahraga Rekreasi				1 Dokumen	1 Dokumen	70,000,000	0	0		Dana Transfer Umum-Dana Alokasi Umum	3. Pemantapan kualitas hidup dan kapasitas sumber daya manusia menuju SDM berdaya saing	Pencinta Olahraga Rekreasi dan Tantangan, Atlit Usia Dini dan Masyarakat	1 Dokumen	90,000,000	DINAS PARIWISATA, PEMUDA DAN OLAHRAGA	
2 19 03 2.05 02	Pemberdayaan Perkumpulan Olahraga Rekreasi	Jumlah Laporan Hasil Pembinaan dalam rangka Pemberdayaan Perkumpulan Olahraga Rekreasi Jumlah Laporan Hasil Pembinaan dalam rangka Pemberdayaan Perkumpulan Olahraga Rekreasi				1 Laporan 0 Laporan	1 Laporan 0 Laporan	150,000,000	22,000,000	22,000,000		PENDAPATAN ASLI DAERAH (PAD)	3. Pemantapan kualitas hidup dan kapasitas sumber daya manusia menuju SDM berdaya saing	Pencinta Olahraga Rekreasi dan Tantangan, Atlit Usia Dini dan Masyarakat	1 Laporan 0 Laporan	200,000,000	DINAS PARIWISATA, PEMUDA DAN OLAHRAGA	
2 19 03 2.05 03	Penyediaan, Pengembangan dan Pemeliharaan Sarana dan Prasarana Olahraga Rekreasi	Jumlah Penyediaan dan Pemanfaatan Sarana dan Prasarana Olahraga Rekreasi yang Memadai Jumlah Penyediaan dan Pemanfaatan Sarana dan Prasarana Olahraga Rekreasi yang Memadai				3 Unit 0 Unit	3 Unit 0 Unit	300,000,000	27,500,000	27,500,000	Kab. Maros, Semua Kecamatan, Semua Kelurahan	PENDAPATAN ASLI DAERAH (PAD)	3. Pemantapan kualitas hidup dan kapasitas sumber daya manusia menuju SDM berdaya saing	Pencinta Olahraga Rekreasi dan Tantangan, Atlit Usia Dini dan Masyarakat	3 Unit 0 Unit	320,000,000	DINAS PARIWISATA, PEMUDA DAN OLAHRAGA	

**Rancangan Perubahan Rencana Kerja Pemerintah Daerah (RKPD)
Kabupaten Maros
Tahun 2023**

Kode	Urusan/ Bidang Urusan/ Program/ Kegiatan/ Sub Kegiatan	Indikator Program/ Kegiatan/ Sub Kegiatan	Target Akhir Periode RPJMD	Realisasi Capaian RKPD Tahun 2021	Prakiraan Capaian Target RKPD Tahun 2022	Capaian Kinerja dan Kerangka Pendanaan								Kelompok Sasaran	Prakiraan Maju Rencana Tahun 2024		Perangkat Daerah Penanggung Jawab	
						Target 2023		Pagu Indikatif			Lokasi	Sumber Dana	Prioritas		Target	Pagu Indikatif		
						Semula	Menjadi	RKPD 2023	APBD 2023	RKPD 2023 Perubahan			Nasional					Daerah
2 19 03 2.05 04	Pengembangan Olahraga Wisata, Tantangan dan Petualangan	Jumlah Dokumen Hasil Penyelenggaraan Olahraga Wisata, Tantangan dan Petualangan				2 Dokumen	2 Dokumen	150,000,000	165,000,000	165,000,000		PENDAPATAN ASLI DAERAH (PAD)		3. Pemantapan kualitas hidup dan kapasitas sumber daya manusia menuju SDM berdaya saing	Pencinta Olahraga Rekreasi dan Tantangan , Atlit Usia Dini dan Masyarakat	2 Dokumen	180,000,000	DINAS PARIWISATA, PEMUDA DAN OLAHRAGA
2 19 03 2.05 05	Pemanfaatan Olahraga Tradisional dalam Masyarakat	Jumlah Dokumen Hasil Penyelenggaraan Olahraga Tradisional di Masyarakat				2 Dokumen	2 Dokumen	220,000,000	20,000,000	20,000,000		PENDAPATAN ASLI DAERAH (PAD)		3. Pemantapan kualitas hidup dan kapasitas sumber daya manusia menuju SDM berdaya saing	Pencinta Olahraga Rekreasi dan Tantangan , Atlit Usia Dini dan Masyarakat	2 Dokumen	250,000,000	DINAS PARIWISATA, PEMUDA DAN OLAHRAGA
2 19 04	PROGRAM PENGEMBANGAN KAPASITAS KEPRAMUKAAN	Persentase Organisasi Kepramukaan Yang difasilitasi Dalam Pengembangan Organisasi Persentase Partisipasi Pemuda dalam Kegiatan Ekonomi,Sosial Kemasyarakatan, Organisasi organisasi dan mengeluarkan pendapat	Persen Persen		Persen Persen	100 Persen 80 Persen	100 Persen 80 Persen	2,340,000,000	820,000,000	820,000,000						100 Persen 80 Persen	2,720,000,000	
2 19 04 2.01	Pembinaan dan Pengembangan Organisasi Kepramukaan	Jumlah Anggota Pramuka yang dibina Meningkatnya Pembinaan dan Pengembangan Organisasi Kepramukaan	Orang Persen		Orang Persen	4500 Orang 100 Persen	4500 Orang 100 Persen	2,340,000,000	820,000,000	820,000,000						4500 Orang 100 Persen	2,720,000,000	
2 19 04 2.01 01	Koordinasi dan Sinkronisasi Penyediaan Data dan Informasi Kepramukaan Berbasis Elektronik	Jumlah Data dan Informasi Kepramukaan Berbasis Elektronik yang Tersedia dan Termanfaatkan				3 Dokumen	3 Dokumen	80,000,000	11,000,000	11,000,000		PENDAPATAN ASLI DAERAH (PAD)	Meningkatkan Sumber Daya Manusia Yang Berkualitas Dan Berdaya Saing	3. Pemantapan kualitas hidup dan kapasitas sumber daya manusia menuju SDM berdaya saing 3. Pemantapan kualitas hidup dan kapasitas sumber daya manusia menuju SDM berdaya saing	Pemuda , Anggota Pramuka dan Organisasi Kepemudaan	3 Dokumen	100,000,000	DINAS PARIWISATA, PEMUDA DAN OLAHRAGA

**Rancangan Perubahan Rencana Kerja Pemerintah Daerah (RKPD)
Kabupaten Maros
Tahun 2023**

Kode	Urusan/ Bidang Urusan/ Program/ Kegiatan/ Sub Kegiatan	Indikator Program/ Kegiatan/ Sub Kegiatan	Target Akhir Periode RPJMD	Realisasi Capaian RKPD Tahun 2021	Prakiraan Capaian Target RKPD Tahun 2022	Capaian Kinerja dan Kerangka Pendanaan							Kelompok Sasaran	Prakiraan Maju Rencana Tahun 2024		Perangkat Daerah Penanggung Jawab		
						Target 2023		Pagu Indikatif			Lokasi	Sumber Dana		Prioritas			Target	Pagu Indikatif
						Semula	Menjadi	RKPD 2023	APBD 2023	RKPD 2023 Perubahan				Nasional	Daerah			
2 19 04 2.01 02	Peningkatan Kapasitas Organisasi Kepramukaan Tingkat Daerah	Jumlah Organisasi Kepramukaan Tingkat Daerah yang Meningkatkan Kapasitasnya Jumlah pemuda yang ikut serta dalam kegiatan kepramukaan				0 Organisasi 4500 Orang	0 Organisasi 4500 Orang	1,000,000,000	729,000,000	729,000,000		PENDAPATAN ASLI DAERAH (PAD)	Meningkatkan Sumber Daya Manusia Yang Berkualitas Dan Berdaya Saing	3. Pemantapan kualitas hidup dan kapasitas sumber daya manusia menuju SDM berdaya saing 3. Pemantapan kualitas hidup dan kapasitas sumber daya manusia menuju SDM berdaya saing	Pemuda , Anggota Pramuka dan Organisasi Kepemudaan	0 Organisasi 4500 Orang	1,200,000,000	DINAS PARIWISATA, PEMUDA DAN OLAHRAGA
2 19 04 2.01 03	Pengembangan Kapasitas SDM Kepramukaan Tingkat Daerah	Jumlah SDM Kepramukaan Tingkat Daerah yang Meningkatkan Kapasitasnya				4500 Orang	4500 Orang	300,000,000	0	0		Dana Transfer Umum-Dana Alokasi Umum	Meningkatkan Sumber Daya Manusia Yang Berkualitas Dan Berdaya Saing	3. Pemantapan kualitas hidup dan kapasitas sumber daya manusia menuju SDM berdaya saing 3. Pemantapan kualitas hidup dan kapasitas sumber daya manusia menuju SDM berdaya saing	Pemuda , Anggota Pramuka dan Organisasi Kepemudaan	4500 Orang	350,000,000	DINAS PARIWISATA, PEMUDA DAN OLAHRAGA
2 19 04 2.01 05	Penyelenggaraan Kegiatan Kepramukaan Tingkat Daerah	Jumlah Laporan Kegiatan Kepramukaan Tingkat Daerah				6 Laporan	6 Laporan	90,000,000	80,000,000	80,000,000		PENDAPATAN ASLI DAERAH (PAD)	Meningkatkan Sumber Daya Manusia Yang Berkualitas Dan Berdaya Saing	3. Pemantapan kualitas hidup dan kapasitas sumber daya manusia menuju SDM berdaya saing	Pemuda , Anggota Pramuka dan Organisasi Kepemudaan	6 Laporan	120,000,000	DINAS PARIWISATA, PEMUDA DAN OLAHRAGA
2 19 04 2.01 08	Partisipasi dan Keikutsertaan dalam Kegiatan Kepramukaan	Jumlah Laporan Kegiatan Kepramukaan Tingkat Daerah				1 Laporan	1 Laporan	370,000,000	0	0		Dana Transfer Umum-Dana Alokasi Umum	Meningkatkan Sumber Daya Manusia Yang Berkualitas Dan Berdaya Saing	3. Pemantapan kualitas hidup dan kapasitas sumber daya manusia menuju SDM berdaya saing	Pemuda , Anggota Pramuka dan Organisasi Kepemudaan	1 Laporan	400,000,000	DINAS PARIWISATA, PEMUDA DAN OLAHRAGA
3	URUSAN PEMERINTAHAN PILIHAN																	
3 26	URUSAN PEMERINTAHAN BIDANG PARIWISATA							31,223,252,296	11,888,609,609	11,888,609,609						33,889,452,296		
3 26 01	PROGRAM PENUNJANG URUSAN PEMERINTAHAN DAERAH KABUPATEN/KOTA	Nilai SAKIP Dinas Pariwisata Pemuda dan Olahraga, Nilai SAKIP Dinas Pariwisata Pemuda dan Olahraga,Pemuda dan Olahraga	Nilai Nilai		Nilai Nilai	BB Nilai BB Nilai	BB Nilai BB Nilai	16,690,689,300	8,542,824,109	8,542,824,109						BB Nilai BB Nilai	17,391,889,300	
3 26 01	Perencanaan, Penganggaran, dan Evaluasi Kinerja Perangkat Daerah	Tersusunnya Dokumen Perencanaan Dan Pelaporan Perangkat Daerah	Persen		Persen	100 Persen	100 Persen	126,000,000	10,000,000	10,000,000						100 Persen	134,000,000	

Rancangan Perubahan Rencana Kerja Pemerintah Daerah (RKPD)
Kabupaten Maros
Tahun 2023

Kode	Urusan/ Bidang Urusan/ Program/ Kegiatan/ Sub Kegiatan	Indikator Program/ Kegiatan/ Sub Kegiatan	Target Akhir Periode RPJMD	Realisasi Capaian RKPD Tahun 2021	Prakiraan Capaian Target RKPD Tahun 2022	Capaian Kinerja dan Kerangka Pendanaan							Kelompok Sasaran	Prakiraan Maju Rencana Tahun 2024		Perangkat Daerah Penanggung Jawab		
						Target 2023		Pagu Indikatif			Lokasi	Sumber Dana		Prioritas			Target	Pagu Indikatif
						Semula	Menjadi	RKPD 2023	APBD 2023	RKPD 2023 Perubahan				Nasional	Daerah			
3 26 01 2.01 01	Penyusunan Dokumen Perencanaan Perangkat Daerah	Jumlah Dokumen Perencanaan Perangkat Daerah Jumlah Dokumen Renja Perangkat Daerah				0 Dokumen	0 Dokumen	8,500,000	750,000	750,000	Kab. Maros, Turikale, Pettuadae	PENDAPATAN ASLI DAERAH (PAD)	Meningkatkan Sumber Daya Manusia Yang Berkualitas Dan Berdaya Saing	4. Peningkatan tata kelola pemerintahan yang baik dan bersih serta konduktivitas wilayah	ASN Dinas Pariwisata Pemuda dan Olahraga	0 Dokumen 2 Dokumen	9,000,000	DINAS PARIWISATA, PEMUDA DAN OLAHRAGA
3 26 01 2.01 02	Koordinasi dan Penyusunan Dokumen RKA- SKPD	Jumlah Dokumen RKA- SKPD dan Laporan Hasil Koordinasi Penyusunan Dokumen RKA-SKPD				1 Dokumen	1 Dokumen	6,500,000	750,000	750,000	Kab. Maros, Turikale, Pettuadae	PENDAPATAN ASLI DAERAH (PAD)	Meningkatkan Sumber Daya Manusia Yang Berkualitas Dan Berdaya Saing	4. Peningkatan tata kelola pemerintahan yang baik dan bersih serta konduktivitas wilayah	ASN Dinas Pariwisata Pemuda dan Olahraga	1 Dokumen	7,000,000	DINAS PARIWISATA, PEMUDA DAN OLAHRAGA
3 26 01 2.01 03	Koordinasi dan Penyusunan Dokumen Perubahan RKA- SKPD	Jumlah Dokumen Perubahan RKA-SKPD dan Laporan Hasil Koordinasi Penyusunan Dokumen Perubahan RKA-SKPD Jumlah Dokumen Perubahan RKA-SKPD dan Laporan Hasil Koordinasi Penyusunan Dokumen Perubahan RKA-SKPD				1 Dokumen	1 Dokumen	6,500,000	750,000	750,000		PENDAPATAN ASLI DAERAH (PAD)	Meningkatkan Sumber Daya Manusia Yang Berkualitas Dan Berdaya Saing	4. Peningkatan tata kelola pemerintahan yang baik dan bersih serta konduktivitas wilayah	ASN Dinas Pariwisata Pemuda dan Olahraga	1 Dokumen 0 Dokumen	7,000,000	DINAS PARIWISATA, PEMUDA DAN OLAHRAGA
3 26 01 2.01 04	Koordinasi dan Penyusunan DPA- SKPD	Jumlah Dokumen DPA- SKPD dan Laporan Hasil Koordinasi Penyusunan Dokumen DPA-SKPD				1 Dokumen	1 Dokumen	6,500,000	900,000	900,000		PENDAPATAN ASLI DAERAH (PAD)	Meningkatkan Sumber Daya Manusia Yang Berkualitas Dan Berdaya Saing	4. Peningkatan tata kelola pemerintahan yang baik dan bersih serta konduktivitas wilayah	ASN Dinas Pariwisata Pemuda dan Olahraga	1 Dokumen	7,000,000	DINAS PARIWISATA, PEMUDA DAN OLAHRAGA
3 26 01 2.01 05	Koordinasi dan Penyusunan Perubahan DPA- SKPD	Jumlah Dokumen Perubahan DPA-SKPD dan Laporan Hasil Koordinasi Penyusunan Dokumen Perubahan DPA-SKPD				1 Dokumen	1 Dokumen	6,500,000	975,000	975,000		PENDAPATAN ASLI DAERAH (PAD)	Meningkatkan Sumber Daya Manusia Yang Berkualitas Dan Berdaya Saing	4. Peningkatan tata kelola pemerintahan yang baik dan bersih serta konduktivitas wilayah	ASN Dinas Pariwisata Pemuda dan Olahraga	1 Dokumen	7,000,000	DINAS PARIWISATA, PEMUDA DAN OLAHRAGA
3 26 01 2.01 06	Koordinasi dan Penyusunan Laporan Capaian Kinerja dan Ikhtisar Realisasi Kinerja SKPD	Jumlah Laporan Capaian Kinerja dan Ikhtisar Realisasi Kinerja SKPD dan Laporan Hasil Koordinasi Penyusunan Laporan Capaian Kinerja dan Ikhtisar Realisasi Kinerja SKPD				1 Laporan	1 Laporan	85,000,000	4,900,000	4,900,000	Semua Kab/Kota, Semua Kecamatan, Semua Kelurahan	PENDAPATAN ASLI DAERAH (PAD)	Meningkatkan Sumber Daya Manusia Yang Berkualitas Dan Berdaya Saing	4. Peningkatan tata kelola pemerintahan yang baik dan bersih serta konduktivitas wilayah 4. Peningkatan tata kelola pemerintahan yang baik dan bersih serta konduktivitas wilayah	ASN Dinas Pariwisata Pemuda dan Olahraga	1 Laporan	90,000,000	DINAS PARIWISATA, PEMUDA DAN OLAHRAGA

**Rancangan Perubahan Rencana Kerja Pemerintah Daerah (RKPD)
Kabupaten Maros
Tahun 2023**

Kode	Urusan/ Bidang Urusan/ Program/ Kegiatan/ Sub Kegiatan	Indikator Program/ Kegiatan/ Sub Kegiatan	Target Akhir Periode RPJMD	Realisasi Capaian RKPD Tahun 2021	Prakiraan Capaian Target RKPD Tahun 2022	Capaian Kinerja dan Kerangka Pendanaan							Kelompok Sasaran	Prakiraan Maju Rencana Tahun 2024		Perangkat Daerah Penanggung Jawab		
						Target 2023		Pagu Indikatif			Lokasi	Sumber Dana		Prioritas			Target	Pagu Indikatif
						Semula	Menjadi	RKPD 2023	APBD 2023	RKPD 2023 Perubahan				Nasional	Daerah			
3 26 01 2.01 07	Evaluasi Kinerja Perangkat Daerah	Jumlah Laporan Evaluasi Kinerja Perangkat Daerah				12 Laporan	12 Laporan	6,500,000	975,000	975,000		PENDAPATAN ASLI DAERAH (PAD)	Meningkatkan Sumber Daya Manusia Yang Berkualitas Dan Berdaya Saing	4. Peningkatan tata kelola pemerintahan yang baik dan bersih serta konduktivitas wilayah	ASN Dinas Pariwisata Pemuda dan Olahraga	12 Laporan	7,000,000	DINAS PARIWISATA, PEMUDA DAN OLAHRAGA
3 26 01 2.02	Administrasi Keuangan Perangkat Daerah	Tersedianya Dokumen Laporan Pelaksanaan Administrasi Keuangan	Dokumen		Dokumen	45 Dokumen	45 Dokumen	11,650,389,300	7,533,746,521	7,533,746,521						45 Dokumen	11,854,389,300	
3 26 01 2.02 01	Penyediaan Gaji dan Tunjangan ASN	Jumlah Orang yang Menerima Gaji dan Tunjangan ASN				102 Orang/bulan	102 Orang/bulan	11,598,389,300	7,367,506,521	7,367,506,521		PENDAPATAN ASLI DAERAH (PAD)	Meningkatkan Sumber Daya Manusia Yang Berkualitas Dan Berdaya Saing	4. Peningkatan tata kelola pemerintahan yang baik dan bersih serta konduktivitas wilayah	Asn Dinas Pariwisata Pemuda dan Olahraga	102 Orang/bulan	11,798,389,300	DINAS PARIWISATA, PEMUDA DAN OLAHRAGA
3 26 01 2.02 02	Penyediaan Administrasi Pelaksanaan Tugas ASN	Jumlah Dokumen Hasil Penyediaan Administrasi Pelaksanaan Tugas ASN				12 Dokumen	12 Dokumen	7,500,000	0	0		Dana Transfer Umum- Dana Alokasi Umum	Meningkatkan Sumber Daya Manusia Yang Berkualitas Dan Berdaya Saing	4. Peningkatan tata kelola pemerintahan yang baik dan bersih serta konduktivitas wilayah	Asn Dinas Pariwisata Pemuda dan Olahraga	12 Dokumen	8,000,000	DINAS PARIWISATA, PEMUDA DAN OLAHRAGA
3 26 01 2.02 03	Pelaksanaan Penatausahaan dan Pengujian/Verifikasi Keuangan SKPD	Jumlah Dokumen Penatausahaan dan Pengujian/Verifikasi Keuangan SKPD				12 Dokumen	12 Dokumen	8,500,000	164,300,000	164,300,000		PENDAPATAN ASLI DAERAH (PAD) Dana Transfer Umum-Dana Alokasi Umum	Meningkatkan Sumber Daya Manusia Yang Berkualitas Dan Berdaya Saing	4. Peningkatan tata kelola pemerintahan yang baik dan bersih serta konduktivitas wilayah	Asn Dinas Pariwisata Pemuda dan Olahraga	12 Dokumen	9,000,000	DINAS PARIWISATA, PEMUDA DAN OLAHRAGA
3 26 01 2.02 04	Koordinasi dan Pelaksanaan Akuntansi SKPD	Jumlah Dokumen Koordinasi dan Pelaksanaan Akuntansi SKPD				12 Dokumen	12 Dokumen	7,500,000	0	0		Dana Transfer Umum- Dana Alokasi Umum	Meningkatkan Sumber Daya Manusia Yang Berkualitas Dan Berdaya Saing	4. Peningkatan tata kelola pemerintahan yang baik dan bersih serta konduktivitas wilayah	Asn Dinas Pariwisata Pemuda dan Olahraga	12 Dokumen	8,000,000	DINAS PARIWISATA, PEMUDA DAN OLAHRAGA
3 26 01 2.02 07	Koordinasi dan Penyusunan Laporan Keuangan Bulanan/ Triwulanan/ Semesteran SKPD	Jumlah Laporan Keuangan Bulanan/ Triwulanan/ Semesteran SKPD dan Laporan Koordinasi Penyusunan Laporan Keuangan Bulanan/Triwulanan/Semesteran SKPD				18 Laporan	18 Laporan	8,500,000	1,940,000	1,940,000	Kab. Maros, Turikale, Pettuadae	PENDAPATAN ASLI DAERAH (PAD)	Meningkatkan Sumber Daya Manusia Yang Berkualitas Dan Berdaya Saing	4. Peningkatan tata kelola pemerintahan yang baik dan bersih serta konduktivitas wilayah	Asn Dinas Pariwisata Pemuda dan Olahraga	18 Laporan	9,000,000	DINAS PARIWISATA, PEMUDA DAN OLAHRAGA
3 26 01 2.02 08	Penyusunan Pelaporan dan Analisis Prognosis Realisasi Anggaran	Jumlah Dokumen Pelaporan dan Analisis Prognosis Realisasi Anggaran				1 Dokumen	1 Dokumen	6,500,000	0	0	Kab. Maros, Turikale, Pettuadae	Dana Transfer Umum- Dana Alokasi Umum	Meningkatkan Sumber Daya Manusia Yang Berkualitas Dan Berdaya Saing	4. Peningkatan tata kelola pemerintahan yang baik dan bersih serta konduktivitas wilayah	Asn Dinas Pariwisata Pemuda dan Olahraga	1 Dokumen	7,000,000	DINAS PARIWISATA, PEMUDA DAN OLAHRAGA

**Rancangan Perubahan Rencana Kerja Pemerintah Daerah (RKPD)
Kabupaten Maros
Tahun 2023**

Kode	Urusan/ Bidang Urusan/ Program/ Kegiatan/ Sub Kegiatan	Indikator Program/ Kegiatan/ Sub Kegiatan	Target Akhir Periode RPJMD	Realisasi Capaian RKPD Tahun 2021	Prakiraan Capaian Target RKPD Tahun 2022	Capaian Kinerja dan Kerangka Pendanaan							Kelompok Sasaran	Prakiraan Maju Rencana Tahun 2024		Perangkat Daerah Penanggung Jawab		
						Target 2023		Pagu Indikatif			Lokasi	Sumber Dana		Prioritas			Target	Pagu Indikatif
						Semula	Menjadi	RKPD 2023	APBD 2023	RKPD 2023 Perubahan				Nasional	Daerah			
3 26 01 2.03	Administrasi Barang Milik Daerah pada Perangkat Daerah	Tersedianya Laporan Administrasi Barang Milik Daerah pada Perangkat Daerah	Persen		Persen	100 Persen	100 Persen	24,300,000	0	0					100 Persen	26,500,000		
3 26 01 2.03 01	Penyusunan Perencanaan Kebutuhan Barang Milik Daerah SKPD	Jumlah Rencana Kebutuhan Barang Milik Daerah SKPD				1 Dokumen	1 Dokumen	11,600,000	0	0	Kab. Maros, Turikale, Pettuadae	Dana Transfer Umum- Dana Alokasi Umum	4. Peningkatan tata kelola pemerintahan yang baik dan bersih serta konduktivitas wilayah	ASN Dinas Pariwisata Pemuda dan Olahraga	1 Dokumen	12,500,000	DINAS PARIWISATA, PEMUDA DAN OLAHRAGA	
3 26 01 2.03 05	Rekonsiliasi dan Penyusunan Laporan Barang Milik Daerah pada SKPD	Jumlah Laporan Rekonsiliasi dan Penyusunan Laporan Barang Milik Daerah pada SKPD				4 Laporan	4 Laporan	5,700,000	0	0	Kab. Maros, Turikale, Pettuadae	Dana Transfer Umum- Dana Alokasi Umum	4. Peningkatan tata kelola pemerintahan yang baik dan bersih serta konduktivitas wilayah	ASN Dinas Pariwisata Pemuda dan Olahraga	4 Laporan	6,500,000	DINAS PARIWISATA, PEMUDA DAN OLAHRAGA	
3 26 01 2.03 06	Penatausahaan Barang Milik Daerah pada SKPD	Jumlah Laporan Penatausahaan Barang Milik Daerah pada SKPD				1 Laporan	1 Laporan	7,000,000	0	0	Kab. Maros, Turikale, Pettuadae	Dana Transfer Umum- Dana Alokasi Umum	4. Peningkatan tata kelola pemerintahan yang baik dan bersih serta konduktivitas wilayah	ASN Dinas Pariwisata Pemuda dan Olahraga	1 Laporan	7,500,000	DINAS PARIWISATA, PEMUDA DAN OLAHRAGA	
3 26 01 2.05	Administrasi Kepegawaian Perangkat Daerah	Persentase Terlaksananya Administrasi Kepegawaian Perangkat Daerah	Persen		Persen	100 Persen	100 Persen	115,000,000	0	0					100 Persen	137,000,000		
3 26 01 2.05 04	Koordinasi dan Pelaksanaan Sistem Informasi Kepegawaian	Jumlah Dokumen Hasil Koordinasi dan Pelaksanaan Sistem Informasi Kepegawaian				1 Dokumen	1 Dokumen	5,000,000	0	0	Kab. Maros, Turikale, Pettuadae	Dana Transfer Umum- Dana Alokasi Umum	4. Peningkatan tata kelola pemerintahan yang baik dan bersih serta konduktivitas wilayah	Asn Dinas Pariwisata Pemuda dan Olahraga	1 Dokumen	7,000,000	DINAS PARIWISATA, PEMUDA DAN OLAHRAGA	
3 26 01 2.06	Administrasi Umum Perangkat Daerah	Persentase Terlaksananya Administrasi Umum Perangkat Daerah	Persen		Persen	100 Persen	100 Persen	1,225,000,000	381,153,850	381,153,850					100 Persen	1,350,000,000		
3 26 01 2.06 01	Penyediaan Komponen Instalasi Listrik/Penerangan Bangunan Kantor	Jumlah Paket Komponen Instalasi Listrik/Penerangan Bangunan Kantor yang Disediakan				1 Paket	1 Paket	25,000,000	28,550,750	28,550,750	Kab. Maros, Turikale, Pettuadae	PENDAPATAN ASLI DAERAH (PAD)	4. Peningkatan tata kelola pemerintahan yang baik dan bersih serta konduktivitas wilayah	ASN Dinas Pariwisata Pemuda dan Olahraga	1 Paket	30,000,000	DINAS PARIWISATA, PEMUDA DAN OLAHRAGA	
3 26 01 2.06 04	Penyediaan Bahan Logistik Kantor	Jumlah Paket Bahan Logistik Kantor yang Disediakan				1 Paket	1 Paket	130,000,000	122,183,100	122,183,100	Kab. Maros, Turikale, Pettuadae	PENDAPATAN ASLI DAERAH (PAD)	4. Peningkatan tata kelola pemerintahan yang baik dan bersih serta konduktivitas wilayah	ASN Dinas Pariwisata Pemuda dan Olahraga	1 Paket	140,000,000	DINAS PARIWISATA, PEMUDA DAN OLAHRAGA	

Rancangan Perubahan Rencana Kerja Pemerintah Daerah (RKPD)
Kabupaten Maros
Tahun 2023

Kode	Urusan/ Bidang Urusan/ Program/ Kegiatan/ Sub Kegiatan	Indikator Program/ Kegiatan/ Sub Kegiatan	Target Akhir Periode RPJMD	Realisasi Capaian RKPD Tahun 2021	Prakiraan Capaian Target RKPD Tahun 2022	Capaian Kinerja dan Kerangka Pendanaan								Kelompok Sasaran	Prakiraan Maju Rencana Tahun 2024		Perangkat Daerah Penanggung Jawab	
						Target 2023		Pagu Indikatif			Lokasi	Sumber Dana	Prioritas		Target	Pagu Indikatif		
						Semula	Menjadi	RKPD 2023	APBD 2023	RKPD 2023 Perubahan			Nasional					Daerah
3 26 01 2.06 05	Penyediaan Barang Cetak dan Penggandaan	Jumlah Paket Barang Cetak dan Penggandaan yang Disediakan				1 Paket	1 Paket	90,000,000	28,550,000	28,550,000	Kab. Maros, Turikale, Pettuadae	PENDAPATAN ASLI DAERAH (PAD)		4. Peningkatan tata kelola pemerintahan yang baik dan bersih serta kondusivitas wilayah	ASN Dinas Pariwisata Pemuda dan Olahraga	1 Paket	100,000,000	DINAS PARIWISATA, PEMUDA DAN OLAHRAGA
3 26 01 2.06 08	Fasilitasi Kunjungan Tamu	Jumlah Laporan Fasilitasi Kunjungan Tamu				12 Laporan	12 Laporan	50,000,000	27,500,000	27,500,000	Kab. Maros, Turikale, Pettuadae	PENDAPATAN ASLI DAERAH (PAD)		4. Peningkatan tata kelola pemerintahan yang baik dan bersih serta kondusivitas wilayah	ASN Dinas Pariwisata Pemuda dan Olahraga	12 Laporan	60,000,000	DINAS PARIWISATA, PEMUDA DAN OLAHRAGA
3 26 01 2.06 09	Penyelenggaraan Rapat Koordinasi dan Konsultasi SKPD	Jumlah Laporan Penyelenggaraan Rapat Koordinasi dan Konsultasi SKPD				12 Laporan	12 Laporan	375,000,000	146,870,000	146,870,000	Kab. Maros, Turikale, Pettuadae	PENDAPATAN ASLI DAERAH (PAD)		4. Peningkatan tata kelola pemerintahan yang baik dan bersih serta kondusivitas wilayah	ASN Dinas Pariwisata Pemuda dan Olahraga	12 Laporan	425,000,000	DINAS PARIWISATA, PEMUDA DAN OLAHRAGA
3 26 01 2.06 11	Dukungan Pelaksanaan Sistem Pemerintahan Berbasis Elektronik pada SKPD	Jumlah Dokumen Dukungan Pelaksanaan Sistem Pemerintahan Berbasis Elektronik pada SKPD				1 Dokumen	1 Dokumen	55,000,000	27,500,000	27,500,000	Kab. Maros, Turikale, Pettuadae	PENDAPATAN ASLI DAERAH (PAD)		4. Peningkatan tata kelola pemerintahan yang baik dan bersih serta kondusivitas wilayah	ASN Dinas Pariwisata Pemuda dan Olahraga	1 Dokumen	65,000,000	DINAS PARIWISATA, PEMUDA DAN OLAHRAGA
3 26 01 2.07	Pengadaan Barang Milik Daerah Penunjang Urusan Pemerintah Daerah	Persentase Tersedianya Barang Milik Daerah Penunjang Urusan Pemerintah Daerah	Persen		Persen	100 Persen	100 Persen	1,570,000,000	46,023,738	46,023,738						100 Persen	1,745,000,000	
3 26 01 2.07 04	Pengadaan Alat Angkutan Darat Tak Bermotor	Jumlah Unit Alat Angkutan Darat Tak Bermotor yang Disediakan				10 Unit	10 Unit	150,000,000	0	0	Kab. Maros, Turikale, Pettuadae	Dana Transfer Umum-Dana Alokasi Umum		4. Peningkatan tata kelola pemerintahan yang baik dan bersih serta kondusivitas wilayah	ASN Dinas Pariwisata Pemuda dan Olahraga	10 Unit	155,000,000	DINAS PARIWISATA, PEMUDA DAN OLAHRAGA
3 26 01 2.07 11	Pengadaan Sarana dan Prasarana Pendukung Gedung Kantor atau Bangunan Lainnya	Jumlah Unit Sarana dan Prasarana Pendukung Gedung Kantor atau Bangunan Lainnya yang Disediakan				10 Unit	10 Unit	250,000,000	46,023,738	46,023,738	Kab. Maros, Turikale, Pettuadae	PENDAPATAN ASLI DAERAH (PAD)		4. Peningkatan tata kelola pemerintahan yang baik dan bersih serta kondusivitas wilayah	ASN Dinas Pariwisata Pemuda dan Olahraga	10 Unit	270,000,000	DINAS PARIWISATA, PEMUDA DAN OLAHRAGA
3 26 01 2.08	Penyediaan Jasa Penunjang Urusan Pemerintahan Daerah	Persentase Tersedianya Jasa Penunjang Urusan Pemerintahan Daerah	Persen		Persen	100 Persen	100 Persen	850,000,000	493,900,000	493,900,000						100 Persen	985,000,000	

**Rancangan Perubahan Rencana Kerja Pemerintah Daerah (RKPD)
Kabupaten Maros
Tahun 2023**

Kode	Urusan/ Bidang Urusan/ Program/ Kegiatan/ Sub Kegiatan	Indikator Program/ Kegiatan/ Sub Kegiatan	Target Akhir Periode RPJMD	Realisasi Capaian RKPD Tahun 2021	Prakiraan Capaian Target RKPD Tahun 2022	Capaian Kinerja dan Kerangka Pendanaan								Kelompok Sasaran	Prakiraan Maju Rencana Tahun 2024		Perangkat Daerah Penanggung Jawab	
						Target 2023		Pagu Indikatif			Lokasi	Sumber Dana	Prioritas		Target	Pagu Indikatif		
						Semula	Menjadi	RKPD 2023	APBD 2023	RKPD 2023 Perubahan			Nasional					Daerah
3 26 01 2.08 01	Penyediaan Jasa Surat Menyurat	Jumlah Laporan Penyediaan Jasa Surat Menyurat				12 Laporan	12 Laporan	30,000,000	14,750,000	14,750,000	Kab. Maros, Turikale, Pettuadae	PENDAPATAN ASLI DAERAH (PAD)	4. Peningkatan tata kelola pemerintahan yang baik dan bersih serta kondusivitas wilayah	ASN Dinas Pariwisata Pemuda dan Olahraga	12 Laporan	50,000,000	DINAS PARIWISATA, PEMUDA DAN OLAHRAGA	
3 26 01 2.08 04	Penyediaan Jasa Pelayanan Umum Kantor	Jumlah Laporan Penyediaan Jasa Pelayanan Umum Kantor yang Disediakan				12 Laporan	12 Laporan	650,000,000	479,150,000	479,150,000	Kab. Maros, Turikale, Pettuadae	PENDAPATAN ASLI DAERAH (PAD)	4. Peningkatan tata kelola pemerintahan yang baik dan bersih serta kondusivitas wilayah	ASN Dinas Pariwisata Pemuda dan Olahraga	12 Laporan	750,000,000	DINAS PARIWISATA, PEMUDA DAN OLAHRAGA	
3 26 01 2.09	Pemeliharaan Barang Milik Daerah Penunjang Urusan Pemerintahan Daerah	Terpeliharanya Barang Milik Daerah Penunjang Urusan Pemerintahan Daerah	Persen		Persen	100 Persen	100 Persen	1,130,000,000	78,000,000	78,000,000					100 Persen	1,160,000,000		
3 26 01 2.09 06	Pemeliharaan Peralatan dan Mesin Lainnya	Jumlah Peralatan dan Mesin Lainnya yang Dipelihara				40 Unit	40 Unit	260,000,000	28,000,000	28,000,000	Kab. Maros, Turikale, Pettuadae	PENDAPATAN ASLI DAERAH (PAD)	4. Peningkatan tata kelola pemerintahan yang baik dan bersih serta kondusivitas wilayah	ASN Dinas Pariwisata Pemuda dan Olahraga	40 Unit	270,000,000	DINAS PARIWISATA, PEMUDA DAN OLAHRAGA	
3 26 01 2.09 09	Pemeliharaan/Rehabilitasi Gedung Kantor dan Bangunan Lainnya	Jumlah Gedung Kantor dan Bangunan Lainnya yang Dipelihara/Direhabilitasi				2 Unit	2 Unit	260,000,000	50,000,000	50,000,000	Kab. Maros, Turikale, Pettuadae	PENDAPATAN ASLI DAERAH (PAD)	4. Peningkatan tata kelola pemerintahan yang baik dan bersih serta kondusivitas wilayah	ASN Dinas Pariwisata Pemuda dan Olahraga	2 Unit	270,000,000	DINAS PARIWISATA, PEMUDA DAN OLAHRAGA	
3 26 02	PROGRAM PENINGKATAN DAYA TARIK DESTINASI PARIWISATA	Rata - Rata Lama Kunjungan Wisata	Hari		Hari	1 Hari	1 Hari	9,548,702,996	2,019,826,500	2,019,826,500					1 Hari	10,673,702,996		
3 26 02 2.02	Pengelolaan Kawasan Strategis Pariwisata Kabupaten/Kota	Jumlah Kawasan Strategis Pariwisata yang dikelola dengan baik	Kawasan		Kawasan	1 Kawasan	1 Kawasan	6,873,702,996	720,990,000	720,990,000					1 Kawasan	7,473,702,996		
3 26 02 2.02 06	Pemberdayaan Masyarakat dalam Pengelolaan Kawasan Strategis Pariwisata Kabupaten/Kota	Jumlah Laporan Hasil Pemberdayaan Masyarakat dalam Pengelolaan Kawasan Strategis Pariwisata Kabupaten/Kota				5 Laporan	5 Laporan	873,702,996	720,990,000	720,990,000	Kab. Maros, Semua Kecamatan, Semua Kelurahan	PENDAPATAN ASLI DAERAH (PAD)	1. Peningkatan pertumbuhan dan ketahanan ekonomi secara berkelanjutan dengan memperhatikan keberlanjutan lingkungan hidup dan ketahanan bencana	Wisatawan Domestik, Lokal dan Mancanegara	5 Laporan	973,702,996	DINAS PARIWISATA, PEMUDA DAN OLAHRAGA	

**Rancangan Perubahan Rencana Kerja Pemerintah Daerah (RKPD)
Kabupaten Maros
Tahun 2023**

Kode	Urusan/ Bidang Urusan/ Program/ Kegiatan/ Sub Kegiatan	Indikator Program/ Kegiatan/ Sub Kegiatan	Target Akhir Periode RPJMD	Realisasi Capaian RKPD Tahun 2021	Prakiraan Capaian Target RKPD Tahun 2022	Capaian Kinerja dan Kerangka Pendanaan							Kelompok Sasaran	Prakiraan Maju Rencana Tahun 2024		Perangkat Daerah Penanggung Jawab		
						Target 2023		Pagu Indikatif			Lokasi	Sumber Dana		Prioritas			Target	Pagu Indikatif
						Semula	Menjadi	RKPD 2023	APBD 2023	RKPD 2023 Perubahan				Nasional	Daerah			
3 26 02 2.03	Pengelolaan Destinasi Pariwisata Kabupaten/Kota	Jumlah Pelaksanaan Kegiatan Pengembangan Destinasi				3	3	2,500,000,000	1,298,836,500	1,298,836,500				3	3,025,000,000			
3 26 02 2.03 04	Pengadaan/Pemeliharaan/Rehabilitasi Sarana dan Prasarana dalam Pengelolaan Destinasi Pariwisata Kabupaten/Kota	Jumlah Pengadaan/Pemeliharaan/Rehabilitasi Sarana dan Prasarana dalam Pengelolaan destinasi wisata Kabupaten/Kota Jumlah Sarana dan Prasarana Pengelolaan Destinasi Pariwisata Kabupaten/Kota yang Tersedia dan Terpelihara				12 Bulan 0 Unit	12 Bulan 0 Unit	2,000,000,000	1,298,836,500	1,298,836,500	Kab. Maros, Semua Kecamatan, Semua Kelurahan	PENDAPATAN ASLI DAERAH (PAD)	1. Peningkatan pertumbuhan dan ketahanan ekonomi secara berkelanjutan dengan memperhatikan keberlanjutan lingkungan hidup dan ketahanan bencana	Wisatawan Domestik, Lokal dan Mancanegara	12 Bulan 0 Unit	2,500,000,000	DINAS PARIWISATA, PEMUDA DAN OLAHRAGA	
3 26 03	PROGRAM PEMASARAN PARIWISATA	Persentase Kunjungan Wisata	Persen		Persen	40,74 Persen	40,74 Persen	1,450,000,000	710,758,500	710,758,500				40,74 Persen	1,930,000,000			
3 26 03 2.01	Pemasaran Pariwisata Dalam dan Luar Negeri Daya Tarik, Destinasi dan Kawasan Strategis Pariwisata Kabupaten/Kota	Jumlah Kunjungan Wisatawan	Orang		Orang	195.119 Orang	195.119 Orang	1,450,000,000	710,758,500	710,758,500				195.119 Orang	1,930,000,000			
3 26 03 2.01 01	Penguatan Promosi Melalui Media Cetak, Elektronik, dan Media Lainnya Baik Dalam dan Luar Negeri	Jumlah Pelaksanaan Promosi Media Cetak dan Media lainnya Jumlah Dokumen Hasil Penguatan Promosi Melalui Media Cetak, Elektronik, dan Media Lainnya Baik Dalam dan Luar Negeri				12 Bulan 0 Dokumen	12 Bulan 0 Dokumen	150,000,000	36,500,000	36,500,000	Kab. Maros, Semua Kecamatan, Semua Kelurahan	PENDAPATAN ASLI DAERAH (PAD)	Memperkuat Ketahanan Ekonomi Untuk Pertumbuhan Yang Berkualitas dan Berkeadilan	1. Peningkatan pertumbuhan dan ketahanan ekonomi secara berkelanjutan dengan memperhatikan keberlanjutan lingkungan hidup dan ketahanan bencana	Wisatawan Domestik, Lokal dan Mancanegara	12 Bulan 0 Dokumen	180,000,000	DINAS PARIWISATA, PEMUDA DAN OLAHRAGA
3 26 03 2.01 02	Fasilitasi Kegiatan Pemasaran Pariwisata Baik Dalam dan Luar Negeri Pariwisata Kabupaten/Kota	Jumlah Laporan Kegiatan Pemasaran Pariwisata Baik Dalam dan Luar Negeri				7 Laporan	7 Laporan	1,300,000,000	674,258,500	674,258,500		PENDAPATAN ASLI DAERAH (PAD)	Memperkuat Ketahanan Ekonomi Untuk Pertumbuhan Yang Berkualitas dan Berkeadilan	1. Peningkatan pertumbuhan dan ketahanan ekonomi secara berkelanjutan dengan memperhatikan keberlanjutan lingkungan hidup dan ketahanan bencana	Wisatawan Domestik, Lokal dan Mancanegara	7 Laporan	1,750,000,000	DINAS PARIWISATA, PEMUDA DAN OLAHRAGA

**Rancangan Perubahan Rencana Kerja Pemerintah Daerah (RKPD)
Kabupaten Maros
Tahun 2023**

Kode	Urusan/ Bidang Urusan/ Program/ Kegiatan/ Sub Kegiatan	Indikator Program/ Kegiatan/ Sub Kegiatan	Target Akhir Periode RPJMD	Realisasi Capaian RKPD Tahun 2021	Prakiraan Capaian Target RKPD Tahun 2022	Capaian Kinerja dan Kerangka Pendanaan							Kelompok Sasaran	Prakiraan Maju Rencana Tahun 2024		Perangkat Daerah Penanggung Jawab		
						Target 2023		Pagu Indikatif			Lokasi	Sumber Dana		Prioritas			Target	Pagu Indikatif
						Semula	Menjadi	RKPD 2023	APBD 2023	RKPD 2023 Perubahan				Nasional	Daerah			
3 26 04	PROGRAM PENGEMBANGAN EKONOMI KREATIF MELALUI PEMANFAATAN DAN PERLINDUNGAN HAK KEKAYAAN INTELEKTUAL	Persentase Usaha Ekonomi Kreatif Lokal Yang Memiliki Hak Kekayaan Intelektual	Persen		Persen	100 Persen	100 Persen	1,035,000,000	30,000,000	30,000,000					100 Persen	1,145,000,000		
3 26 04 2.01	Penyediaan Prasarana (Zona Kreatif/Ruang Kreatif) sebagai Ruang Berekspresi, Berpromosi dan Berinteraksi bagi Insan Kreatif di Daerah Kabupaten/Kota	Jumlah prasarana yang disediakan bagi insan kreatif untuk berkespresi, berpromosi dan berinteraksi	Unit		Unit	1 Unit	1 Unit	225,000,000	30,000,000	30,000,000					1 Unit	250,000,000		
3 26 04 2.01 01	Pengembangan dan Revitalisasi Prasarana Kota Kreatif	Jumlah Sarana dan Prasarana Kota Kreatif yang tersedia				1 Unit	1 Unit	225,000,000	30,000,000	30,000,000	Kab. Maros, Semua Kecamatan, Semua Kelurahan	PENDAPATAN ASLI DAERAH (PAD)	1. Peningkatan pertumbuhan dan ketahanan ekonomi secara berkelanjutan dengan memperhatikan keberlanjutan lingkungan hidup dan ketahanan bencana	UMKM dan Masyarakat	1 Unit	250,000,000	DINAS PARIWISATA, PEMUDA DAN OLAHRAGA	
3 26 04 2.02	Pengembangan Ekosistem Ekonomi Kreatif	Persentase Berembang Ekosistem Ekonomi Kreatif	Persen		Persen	100 Persen	100 Persen	810,000,000	0	0					100 Persen	895,000,000		
3 26 04 2.02 04	Penyediaan Infrastruktur	Jumlah Infrastruktur Ekonomi Kreatif yang tersedia				1 Unit	1 Unit	325,000,000	0	0	Kab. Maros, Semua Kecamatan, Semua Kelurahan	Dana Transfer Umum- Dana Alokasi Umum	1. Peningkatan pertumbuhan ekonomi secara berkelanjutan dengan memperhatikan keberlanjutan lingkungan hidup dan ketahanan bencana	UMKM dan Masyarakat	1 Unit	350,000,000	DINAS PARIWISATA, PEMUDA DAN OLAHRAGA	

**Rancangan Perubahan Rencana Kerja Pemerintah Daerah (RKPD)
Kabupaten Maros
Tahun 2023**

Kode	Urusan/ Bidang Urusan/ Program/ Kegiatan/ Sub Kegiatan	Indikator Program/ Kegiatan/ Sub Kegiatan	Target Akhir Periode RPJMD	Realisasi Capaian RKPD Tahun 2021	Prakiraan Capaian Target RKPD Tahun 2022	Capaian Kinerja dan Kerangka Pendanaan							Kelompok Sasaran	Prakiraan Maju Rencana Tahun 2024		Perangkat Daerah Penanggung Jawab		
						Target 2023		Pagu Indikatif			Lokasi	Sumber Dana		Prioritas			Target	Pagu Indikatif
						Semula	Menjadi	RKPD 2023	APBD 2023	RKPD 2023 Perubahan				Nasional	Daerah			
3 26 04 2.02 05	Pengembangan Sistem Pemasaran	Jumlah Dokumen Hasil Pengembangan Sistem Pemasaran Ekonomi Kreatif				2 Dokumen	2 Dokumen	225,000,000	0	0	Kab. Maros, Semua Kecamatan, Semua Kelurahan	Dana Transfer Umum-Dana Alokasi Umum	1. Peningkatan pertumbuhan dan ketahanan ekonomi secara berkelanjutan dengan memperhatikan keberlanjutan lingkungan hidup dan ketahanan bencana	UMKM dan Masyarakat	2 Dokumen	275,000,000	DINAS PARIWISATA, PEMUDA DAN OLAHRAGA	
3 26 04 2.02 07	Fasilitasi Kekayaan Intelektual	Jumlah Dokumen Hasil Pencatatan atas Hak Cipta Cipta dan Hak Terkait, Pendaftaran Hak Kekayaan Industri kepada Pelaku Ekonomi Kreatif, serta Pemanfaatan Kekayaan Intelektual kepada Pelaku Ekonomi Kreatif				3 Dokumen	3 Dokumen	260,000,000	0	0	Kab. Maros, Semua Kecamatan, Semua Kelurahan	Dana Transfer Umum-Dana Alokasi Umum	1. Peningkatan pertumbuhan dan ketahanan ekonomi secara berkelanjutan dengan memperhatikan keberlanjutan lingkungan hidup dan ketahanan bencana	UMKM dan Masyarakat	3 Dokumen	270,000,000	DINAS PARIWISATA, PEMUDA DAN OLAHRAGA	
3 26 05	PROGRAM PENGEMBANGAN SUMBER DAYA PARIWISATA DAN EKONOMI KREATIF	Persentase Peningkatan Usaha Kepariwisata dan Ekonomi Kreatif	Persen		Persen	85 Persen	85 Persen	2,498,860,000	585,200,500	585,200,500					85 Persen	2,748,860,000		
3 26 05 2.01	Pelaksanaan Peningkatan Kapasitas Sumber Daya Manusia Pariwisata dan Ekonomi Kreatif Tingkat Dasar	Jumlah sumber daya manusia pariwisata dan ekonomi kreatif yang meningkat kapasitasnya	Orang		Orang	300 Orang	300 Orang	2,070,000,000	535,639,500	535,639,500					300 Orang	2,290,000,000		
3 26 05 2.01 01	Pengembangan Kompetensi SDM Pariwisata dan Ekonomi Kreatif Tingkat Dasar	Jumlah SDM Pariwisata dan Ekonomi Kreatif Tingkat Dasar yang Dikembangkan Kompetensinya				60 Orang	60 Orang	60,000,000	0	0		Dana Transfer Umum-Dana Alokasi Umum	Memperkuat Ketahanan Ekonomi Untuk Pertumbuhan Yang Berkualitas dan Berkeadilan	1. Peningkatan pertumbuhan dan ketahanan ekonomi secara berkelanjutan dengan memperhatikan keberlanjutan lingkungan hidup dan ketahanan bencana	UMKM dan Masyarakat	60 Orang	60,000,000	DINAS PARIWISATA, PEMUDA DAN OLAHRAGA

Rancangan Perubahan Rencana Kerja Pemerintah Daerah (RKPD)
Kabupaten Maros
Tahun 2023

Kode	Urusan/ Bidang Urusan/ Program/ Kegiatan/ Sub Kegiatan	Indikator Program/ Kegiatan/ Sub Kegiatan	Target Akhir Periode RPJMD	Realisasi Capaian RKPD Tahun 2021	Prakiraan Capaian Target RKPD Tahun 2022	Capaian Kinerja dan Kerangka Pendanaan								Kelompok Sasaran	Prakiraan Maju Rencana Tahun 2024		Perangkat Daerah Penanggung Jawab	
						Target 2023		Pagu Indikatif			Lokasi	Sumber Dana	Prioritas		Target	Pagu Indikatif		
						Semula	Menjadi	RKPD 2023	APBD 2023	RKPD 2023 Perubahan			Nasional					Daerah
3 26 05 2.01 02	Peningkatan Peran Serta Masyarakat dalam Pengembangan Kemitraan Pariwisata	Jumlah Orang yang Mengikuti Peningkatan Peran Serta Masyarakat dalam Pengembangan Kemitraan Pariwisata				200 Orang	200 Orang	700,000,000	251,889,500	251,889,500	Kab. Maros, Semua Kecamatan, Semua Kelurahan	PENDAPATAN ASLI DAERAH (PAD)	Memperkuat Ketahanan Ekonomi Untuk Pertumbuhan Yang Berkualitas dan Berkeadilan	1. Peningkatan pertumbuhan dan ketahanan ekonomi secara berkelanjutan dengan memperhatikan keberlanjutan lingkungan hidup dan ketahanan bencana	UMKM dan Masyarakat	200 Orang	780,000,000	DINAS PARIWISATA, PEMUDA DAN OLAHRAGA
3 26 05 2.01 03	Pelatihan Dasar SDM Kepariwisata bagi Masyarakat, Guru dan Pelajar (Mahasiswa dan/atau Siswa)	Jumlah Orang yang Mengikuti Pelatihan Dasar SDM Kepariwisata bagi Masyarakat, Guru dan Pelajar (Mahasiswa dan/atau Siswa)				150 Orang	150 Orang	720,000,000	0	0		DAK Non Fisik-Dana Pelayanan Kepariwisata	Memperkuat Ketahanan Ekonomi Untuk Pertumbuhan Yang Berkualitas dan Berkeadilan	1. Peningkatan pertumbuhan dan ketahanan ekonomi secara berkelanjutan dengan memperhatikan keberlanjutan lingkungan hidup dan ketahanan bencana	UMKM dan Masyarakat	150 Orang	820,000,000	DINAS PARIWISATA, PEMUDA DAN OLAHRAGA
3 26 05 2.01 05	Fasilitasi Proses Kreasi, Produksi, Distribusi Konsumsi dan Konservasi Ekonomi Kreatif	Jumlah Laporan Hasil Fasilitasi Proses Kreasi, Produksi, Distribusi Konsumsi, dan Konservasi Ekonomi Kreatif				6 Laporan	6 Laporan	510,000,000	0	0	Kab. Maros, Semua Kecamatan, Semua Kelurahan	Dana Transfer Umum-Dana Alokasi Umum	Memperkuat Ketahanan Ekonomi Untuk Pertumbuhan Yang Berkualitas dan Berkeadilan	1. Peningkatan pertumbuhan dan ketahanan ekonomi secara berkelanjutan dengan memperhatikan keberlanjutan lingkungan hidup dan ketahanan bencana	UMKM dan Masyarakat	6 Laporan	530,000,000	DINAS PARIWISATA, PEMUDA DAN OLAHRAGA
3 26 05 2.01 06	Fasilitasi Pengembangan Kompetensi Sumber Daya Manusia Ekonomi Kreatif	Jumlah SDM Ekonomi Kreatif yang Mengikuti Fasilitasi Pengembangan Kompetensi Sumber Daya Manusia Ekonomi Kreatif				105 Orang	105 Orang	80,000,000	283,750,000	283,750,000	Kab. Maros, Semua Kecamatan, Semua Kelurahan	PENDAPATAN ASLI DAERAH (PAD)	Memperkuat Ketahanan Ekonomi Untuk Pertumbuhan Yang Berkualitas dan Berkeadilan	1. Peningkatan pertumbuhan dan ketahanan ekonomi secara berkelanjutan dengan memperhatikan keberlanjutan lingkungan hidup dan ketahanan bencana	UMKM dan Masyarakat	105 Orang	100,000,000	DINAS PARIWISATA, PEMUDA DAN OLAHRAGA
3 26 05 2.02	Pengembangan Kapasitas Pelaku Ekonomi Kreatif	Jumlah pelaku ekonomi kreatif yang meningkat kapasitasnya	Orang		Orang	300 Orang	300 Orang	428,860,000	49,561,000	49,561,000						300 Orang	458,860,000	

**Rancangan Perubahan Rencana Kerja Pemerintah Daerah (RKPD)
Kabupaten Maros
Tahun 2023**

Kode	Urusan/ Bidang Urusan/ Program/ Kegiatan/ Sub Kegiatan	Indikator Program/ Kegiatan/ Sub Kegiatan	Target Akhir Periode RPJMD	Realisasi Capaian RKPD Tahun 2021	Prakiraan Capaian Target RKPD Tahun 2022	Capaian Kinerja dan Kerangka Pendanaan								Kelompok Sasaran	Prakiraan Maju Rencana Tahun 2024		Perangkat Daerah Penanggung Jawab	
						Target 2023		Pagu Indikatif			Lokasi	Sumber Dana	Prioritas		Target	Pagu Indikatif		
						Semula	Menjadi	RKPD 2023	APBD 2023	RKPD 2023 Perubahan			Nasional					Daerah
3 26 05 2.02 01	Pelatihan, Bimbingan Teknis, dan Pendampingan Ekonomi Kreatif	Jumlah Orang yang Mengikuti Pelatihan, Bimbingan Teknis, dan Pendampingan Ekonomi Kreatif					200 Orang	200 Orang	300,000,000	49,561,000	49,561,000	Kab. Maros, Semua Kecamatan, Semua Kelurahan	PENDAPATAN ASLI DAERAH (PAD)	1. Peningkatan pertumbuhan dan ketahanan ekonomi secara berkelanjutan dengan memperhatikan keberlanjutan lingkungan hidup dan ketahanan bencana	UMKM dan Masyarakat	200 Orang	300,000,000	DINAS PARIWISATA, PEMUDA DAN OLAHRAGA
3 26 05 2.02 03	Standarisasi Usaha dan Sertifikasi Profesi di Bidang Ekonomi Kreatif	Jumlah Orang yang Disertifikasi Kompetensi di Bidang Ekonomi Kreatif					100 Orang	100 Orang	128,860,000	0	0	Kab. Maros, Semua Kecamatan, Semua Kelurahan	Dana Transfer Umum- Dana Alokasi Umum	1. Peningkatan pertumbuhan dan ketahanan ekonomi secara berkelanjutan dengan memperhatikan keberlanjutan lingkungan hidup dan ketahanan bencana	UMKM dan Masyarakat	100 Orang	158,860,000	DINAS PARIWISATA, PEMUDA DAN OLAHRAGA
TOTAL									30,749,602,296	16,532,154,609	16,532,154,609						33,739,452,296	

**Rancangan Perubahan Rencana Kerja Pemerintah Daerah (RKPD)
Kabupaten Maros
Tahun 2023**

Kode	Urusan/ Bidang Urusan/ Program/ Kegiatan/ Sub Kegiatan	Indikator Program/ Kegiatan/ Sub Kegiatan	Target Akhir Periode RPJMD	Realisasi Capaian RKPD Tahun 2021	Prakiraan Capaian Target RKPD Tahun 2022	Capaian Kinerja dan Kerangka Pendanaan							Kelompok Sasaran	Prakiraan Maju Rencana Tahun 2024		Perangkat Daerah Penanggung Jawab							
						Target 2023		Pagu Indikatif			Lokasi	Sumber Dana		Prioritas			Target	Pagu Indikatif					
						Semula	Menjadi	RKPD 2023	APBD 2023	RKPD 2023 Perubahan				Nasional	Daerah								
2						URUSAN PEMERINTAHAN WAJIB YANG TIDAK BERKAITAN DENGAN PELAYANAN DASAR																	
2	23					URUSAN PEMERINTAHAN BIDANG PERPUSTAKAAN					16,326,010,000	6,262,241,391	6,262,241,391			16,495,510,000							
2	23	01				PROGRAM PENUNJANG URUSAN Pemerintahan DAERAH KABUPATEN/KOTA	Persentase layanan penunjang pelaksanaan urusan pemerintahan daerah	Persen		Persen	100 Persen	100 Persen	5,516,010,000	5,752,436,391	5,752,436,391			100 Persen	5,565,510,000				
2	23	01	2.01			Perencanaan, Penganggaran, dan Evaluasi Kinerja Perangkat Daerah	Jumlah dokumen perencanaan, penganggaran dan pelaporan Perangkat Daerah	Dokumen		Dokumen	19 Dokumen	19 Dokumen	50,000,000	8,020,000	8,020,000			19 Dokumen	50,000,000				
2	23	01	2.01	01		Penyusunan Dokumen Perencanaan Perangkat Daerah	Jumlah Dokumen Perencanaan Perangkat Daerah				7 Dokumen	7 Dokumen	12,500,000	2,005,000	2,005,000	Kab. Maros, Turikale, Turikale	PENDAPATAN ASLI DAERAH (PAD)	Memperkuat Stabilitas Polhukhankam Dan Transformasi Pelayanan Publik	4. Peningkatan tata kelola pemerintahan yang baik dan bersih serta kondusivitas wilayah	ASN Laki-laki dan Perempuan Dispersip	7 Dokumen	12,500,000	DINAS PERPUSTAKAAN DAN KEARSIPAN
2	23	01	2.01	02		Koordinasi dan Penyusunan Dokumen RKA-SKPD	Jumlah Dokumen RKA-SKPD dan Laporan Hasil Koordinasi Penyusunan Dokumen RKA-SKPD				1 Dokumen	1 Dokumen	5,000,000	2,005,000	2,005,000	Kab. Maros, Turikale, Turikale	PENDAPATAN ASLI DAERAH (PAD)	Memperkuat Stabilitas Polhukhankam Dan Transformasi Pelayanan Publik	4. Peningkatan tata kelola pemerintahan yang baik dan bersih serta kondusivitas wilayah	ASN Laki-laki dan Perempuan Dispersip	1 Dokumen	5,000,000	DINAS PERPUSTAKAAN DAN KEARSIPAN
2	23	01	2.01	03		Koordinasi dan Penyusunan Dokumen Perubahan RKA-SKPD	Jumlah Dokumen Perubahan RKA-SKPD dan Laporan Hasil Koordinasi Penyusunan Dokumen Perubahan RKA-SKPD				1 Dokumen	1 Dokumen	5,000,000	0	0	Kab. Maros, Turikale, Turikale	PENDAPATAN ASLI DAERAH (PAD)	Memperkuat Stabilitas Polhukhankam Dan Transformasi Pelayanan Publik	4. Peningkatan tata kelola pemerintahan yang baik dan bersih serta kondusivitas wilayah	ASN Laki-laki dan Perempuan Dispersip	1 Dokumen	5,000,000	DINAS PERPUSTAKAAN DAN KEARSIPAN
2	23	01	2.01	04		Koordinasi dan Penyusunan DPA-SKPD	Jumlah Dokumen DPA-SKPD dan Laporan Hasil Koordinasi Penyusunan Dokumen DPA-SKPD				1 Dokumen	1 Dokumen	5,000,000	1,040,000	1,040,000	Kab. Maros, Turikale, Turikale	PENDAPATAN ASLI DAERAH (PAD)	Memperkuat Stabilitas Polhukhankam Dan Transformasi Pelayanan Publik	4. Peningkatan tata kelola pemerintahan yang baik dan bersih serta kondusivitas wilayah	ASN Laki-laki dan Perempuan Dispersip	1 Dokumen	5,000,000	DINAS PERPUSTAKAAN DAN KEARSIPAN
2	23	01	2.01	05		Koordinasi dan Penyusunan Dokumen Perubahan DPA-SKPD	Jumlah Dokumen Perubahan DPA-SKPD dan Laporan Hasil Koordinasi Penyusunan Dokumen Perubahan DPA-SKPD				1 Dokumen	1 Dokumen	5,000,000	0	0	Kab. Maros, Turikale, Turikale	PENDAPATAN ASLI DAERAH (PAD)	Memperkuat Stabilitas Polhukhankam Dan Transformasi Pelayanan Publik	4. Peningkatan tata kelola pemerintahan yang baik dan bersih serta kondusivitas wilayah	ASN Laki-laki dan Perempuan Dispersip	1 Dokumen	5,000,000	DINAS PERPUSTAKAAN DAN KEARSIPAN

**Rancangan Perubahan Rencana Kerja Pemerintah Daerah (RKPD)
Kabupaten Maros
Tahun 2023**

Kode	Urusan/ Bidang Urusan/ Program/ Kegiatan/ Sub Kegiatan	Indikator Program/ Kegiatan/ Sub Kegiatan	Target Akhir Periode RPJMD	Realisasi Capaian RKPD Tahun 2021	Prakiraan Capaian Target RKPD Tahun 2022	Capaian Kinerja dan Kerangka Pendanaan							Kelompok Sasaran	Prakiraan Maju Rencana Tahun 2024		Perangkat Daerah Penanggung Jawab		
						Target 2023		Pagu Indikatif			Lokasi	Sumber Dana		Prioritas			Target	Pagu Indikatif
						Semula	Menjadi	RKPD 2023	APBD 2023	RKPD 2023 Perubahan				Nasional	Daerah			
2.23.01.2.01.06	Koordinasi dan Penyusunan Laporan Capaian Kinerja dan Ikhtisar Realisasi Kinerja SKPD	Jumlah Laporan Capaian Kinerja dan Ikhtisar Realisasi Kinerja SKPD dan Laporan Hasil Koordinasi Penyusunan Laporan Capaian Kinerja dan Ikhtisar Realisasi Kinerja SKPD				1 Laporan	1 Laporan	12,500,000	2,005,000	2,005,000	Kab. Maros, Turikale, Turikale	PENDAPATAN ASLI DAERAH (PAD)	Memperkuat Stabilitas Polhukhankam Dan Transformasi Pelayanan Publik	4. Peningkatan tata kelola pemerintahan yang baik dan bersih serta konduktivitas wilayah	ASN Laki-laki dan Perempuan Dispersip	1 Laporan	12,500,000	DINAS PERPUSTAKAAN DAN KEARSIPAN
2.23.01.2.01.07	Evaluasi Kinerja Perangkat Daerah	Jumlah Laporan Evaluasi Kinerja Perangkat Daerah				7 Laporan	7 Laporan	5,000,000	965,000	965,000	Kab. Maros, Turikale, Turikale	PENDAPATAN ASLI DAERAH (PAD)	Memperkuat Stabilitas Polhukhankam Dan Transformasi Pelayanan Publik	4. Peningkatan tata kelola pemerintahan yang baik dan bersih serta konduktivitas wilayah	ASN Laki-laki dan Perempuan Dispersip	7 Laporan	5,000,000	DINAS PERPUSTAKAAN DAN KEARSIPAN
2.23.01.2.02	Administrasi Keuangan Perangkat Daerah	Jumlah dokumen laporan pelaksanaan administrasi keuangan	Dokumen		Dokumen	71 Dokumen	71 Dokumen	4,188,000,000	4,432,216,923	4,432,216,923						71 Dokumen	4,194,000,000	
2.23.01.2.02.01	Penyediaan Gaji dan Tunjangan ASN	Jumlah Orang yang Menerima Gaji dan Tunjangan ASN				70 Orang/bulan	70 Orang/bulan	4,031,000,000	4,308,926,923	4,308,926,923	Kab. Maros, Turikale, Turikale	Dana Transfer Umum-Dana Alokasi Umum	Memperkuat Stabilitas Polhukhankam Dan Transformasi Pelayanan Publik	4. Peningkatan tata kelola pemerintahan yang baik dan bersih serta konduktivitas wilayah	ASN Laki-laki dan Perempuan Dispersip	70 Orang/bulan	4,036,000,000	DINAS PERPUSTAKAAN DAN KEARSIPAN
2.23.01.2.02.03	Pelaksanaan Penatausahaan dan Pengujian/Verifikasi Keuangan SKPD	Jumlah Dokumen Penatausahaan dan Pengujian/Verifikasi Keuangan SKPD				71 Dokumen	71 Dokumen	140,000,000	119,290,000	119,290,000	Kab. Maros, Turikale, Turikale	Dana Transfer Umum-Dana Alokasi Umum	Memperkuat Stabilitas Polhukhankam Dan Transformasi Pelayanan Publik	4. Peningkatan tata kelola pemerintahan yang baik dan bersih serta konduktivitas wilayah	ASN Laki-laki dan Perempuan Dispersip	71 Dokumen	140,000,000	DINAS PERPUSTAKAAN DAN KEARSIPAN
2.23.01.2.02.07	Koordinasi dan Penyusunan Laporan Keuangan Bulanan/ Triwulanan/ Semesteran SKPD	Jumlah Laporan Keuangan Bulanan/ Triwulanan/ Semesteran SKPD dan Laporan Koordinasi Penyusunan Laporan Keuangan Bulanan/Triwulanan/Semesteran SKPD				18 Laporan	18 Laporan	4,000,000	4,000,000	4,000,000	Kab. Maros, Turikale, Turikale	PENDAPATAN ASLI DAERAH (PAD)	Memperkuat Stabilitas Polhukhankam Dan Transformasi Pelayanan Publik	4. Peningkatan tata kelola pemerintahan yang baik dan bersih serta konduktivitas wilayah	ASN Laki-laki dan Perempuan Dispersip	18 Laporan	5,000,000	DINAS PERPUSTAKAAN DAN KEARSIPAN
2.23.01.2.06	Administrasi Umum Perangkat Daerah	Jumlah jenis layanan administrasi umum Perangkat Daerah yang dilaksanakan	Jenis		Jenis	11 Jenis	11 Jenis	250,000,000	211,249,468	211,249,468						11 Jenis	260,000,000	
2.23.01.2.06.01	Penyediaan Komponen Instalasi Listrik/Penerangan Bangunan Kantor	Jumlah Paket Komponen Instalasi Listrik/Penerangan Bangunan Kantor yang Disediakan				6 Paket	6 Paket	5,000,000	5,000,000	5,000,000	Kab. Maros, Turikale, Turikale	PENDAPATAN ASLI DAERAH (PAD)	Memperkuat Stabilitas Polhukhankam Dan Transformasi Pelayanan Publik	4. Peningkatan tata kelola pemerintahan yang baik dan bersih serta konduktivitas wilayah	ASN Laki-laki dan Perempuan Dispersip	6 Paket	5,000,000	DINAS PERPUSTAKAAN DAN KEARSIPAN

Rancangan Perubahan Rencana Kerja Pemerintah Daerah (RKPD)
Kabupaten Maros
Tahun 2023

Kode	Urusan/ Bidang Urusan/ Program/ Kegiatan/ Sub Kegiatan	Indikator Program/ Kegiatan/ Sub Kegiatan	Target Akhir Periode RPJMD	Realisasi Capaian RKPD Tahun 2021	Prakiraan Capaian Target RKPD Tahun 2022	Capaian Kinerja dan Kerangka Pendanaan							Kelompok Sasaran	Prakiraan Maju Rencana Tahun 2024		Perangkat Daerah Penanggung Jawab		
						Target 2023		Pagu Indikatif			Lokasi	Sumber Dana		Prioritas			Target	Pagu Indikatif
						Semula	Menjadi	RKPD 2023	APBD 2023	RKPD 2023 Perubahan				Nasional	Daerah			
2.23.01.2.06.04	Penyediaan Bahan Logistik Kantor	Jumlah Paket Bahan Logistik Kantor yang Disediakan				2 Paket	2 Paket	60,000,000	47,068,568	47,068,568	Kab. Maros, Turikale, Turikale	PENDAPATAN ASLI DAERAH (PAD)	Memperkuat Stabilitas Polhukhankam Dan Transformasi Pelayanan Publik	4. Peningkatan tata kelola pemerintahan yang baik dan bersih serta konduktivitas wilayah	ASN Laki-laki dan Perempuan Dispersip	2 Paket	65,000,000	DINAS PERPUSTAKAAN DAN KEARSIPAN
2.23.01.2.06.05	Penyediaan Barang Cetak dan Penggandaan	Jumlah Paket Barang Cetak dan Penggandaan yang Disediakan				30 Paket	30 Paket	22,000,000	19,262,900	19,262,900	Kab. Maros, Turikale, Turikale	PENDAPATAN ASLI DAERAH (PAD)	Memperkuat Stabilitas Polhukhankam Dan Transformasi Pelayanan Publik	4. Peningkatan tata kelola pemerintahan yang baik dan bersih serta konduktivitas wilayah	ASN Laki-laki dan Perempuan Dispersip	30 Paket	22,000,000	DINAS PERPUSTAKAAN DAN KEARSIPAN
2.23.01.2.06.08	Fasilitasi Kunjungan Tamu	Jumlah Laporan Fasilitasi Kunjungan Tamu				22 Laporan	22 Laporan	30,000,000	16,740,000	16,740,000	Kab. Maros, Turikale, Turikale	PENDAPATAN ASLI DAERAH (PAD)	Memperkuat Stabilitas Polhukhankam Dan Transformasi Pelayanan Publik	4. Peningkatan tata kelola pemerintahan yang baik dan bersih serta konduktivitas wilayah	ASN Laki-laki dan Perempuan Dispersip	22 Laporan	30,000,000	DINAS PERPUSTAKAAN DAN KEARSIPAN
2.23.01.2.06.09	Penyelenggaraan Rapat Koordinasi dan Konsultasi SKPD	Jumlah Laporan Penyelenggaraan Rapat Koordinasi dan Konsultasi SKPD				150 Laporan	150 Laporan	115,000,000	123,178,000	123,178,000	Kab. Maros, Turikale, Turikale	PENDAPATAN ASLI DAERAH (PAD)	Memperkuat Stabilitas Polhukhankam Dan Transformasi Pelayanan Publik	4. Peningkatan tata kelola pemerintahan yang baik dan bersih serta konduktivitas wilayah	ASN Laki-laki dan Perempuan Dispersip	150 Laporan	120,000,000	DINAS PERPUSTAKAAN DAN KEARSIPAN
2.23.01.2.07	Pengadaan Barang Milik Daerah Penunjang Urusan Pemerintah Daerah	Jumlah jenis BMD PD penunjang kebutuhan pelaksanaan urusan Pemerintahan Daerah yang berada dalam kondisi baik	Jenis		Jenis	11 Jenis	11 Jenis	600,000,000	815,400,000	815,400,000						11 Jenis	610,000,000	
2.23.01.2.07.05	Pengadaan Mebel	Jumlah Paket Mebel yang Disediakan				8 Unit	8 Unit	185,000,000	184,900,000	184,900,000	Kab. Maros, Turikale, Turikale	PENDAPATAN ASLI DAERAH (PAD)	Memperkuat Stabilitas Polhukhankam Dan Transformasi Pelayanan Publik	4. Peningkatan tata kelola pemerintahan yang baik dan bersih serta konduktivitas wilayah	ASN Laki-laki dan Perempuan Dispersip	8 Unit	185,000,000	DINAS PERPUSTAKAAN DAN KEARSIPAN
2.23.01.2.07.06	Pengadaan Peralatan dan Mesin Lainnya	Jumlah Unit Peralatan dan Mesin Lainnya yang Disediakan				13 Unit	13 Unit	133,000,000	157,500,000	157,500,000	Kab. Maros, Turikale, Turikale	PENDAPATAN ASLI DAERAH (PAD)	Memperkuat Stabilitas Polhukhankam Dan Transformasi Pelayanan Publik	4. Peningkatan tata kelola pemerintahan yang baik dan bersih serta konduktivitas wilayah	ASN Laki-laki dan Perempuan Dispersip	13 Unit	133,000,000	DINAS PERPUSTAKAAN DAN KEARSIPAN
2.23.01.2.07.09	Pengadaan Gedung Kantor atau Bangunan Lainnya	Jumlah Unit Gedung Kantor atau Bangunan Lainnya yang Disediakan				1 Unit	1 Unit	20,000,000	35,000,000	35,000,000	Kab. Maros, Turikale, Turikale	PENDAPATAN ASLI DAERAH (PAD)	Memperkuat Stabilitas Polhukhankam Dan Transformasi Pelayanan Publik	4. Peningkatan tata kelola pemerintahan yang baik dan bersih serta konduktivitas wilayah	ASN Laki-laki dan Perempuan Dispersip	1 Unit	30,000,000	DINAS PERPUSTAKAAN DAN KEARSIPAN

**Rancangan Perubahan Rencana Kerja Pemerintah Daerah (RKPD)
Kabupaten Maros
Tahun 2023**

Kode	Urusan/ Bidang Urusan/ Program/ Kegiatan/ Sub Kegiatan	Indikator Program/ Kegiatan/ Sub Kegiatan	Target Akhir Periode RPJMD	Realisasi Capaian RKPD Tahun 2021	Prakiraan Capaian Target RKPD Tahun 2022	Capaian Kinerja dan Kerangka Pendanaan							Kelompok Sasaran	Prakiraan Maju Rencana Tahun 2024		Perangkat Daerah Penanggung Jawab		
						Target 2023		Pagu Indikatif			Lokasi	Sumber Dana		Prioritas			Target	Pagu Indikatif
						Semula	Menjadi	RKPD 2023	APBD 2023	RKPD 2023 Perubahan				Nasional	Daerah			
2 23 01 2.07 11	Pengadaan Sarana dan Prasarana Pendukung Gedung Kantor atau Bangunan Lainnya	Jumlah Unit Sarana dan Prasarana Pendukung Gedung Kantor atau Bangunan Lainnya yang Disediakan				43 Unit	43 Unit	250,000,000	438,000,000	438,000,000	Kab. Maros, Turikale, Turikale	PENDAPATAN ASLI DAERAH (PAD)	Memperkuat Stabilitas Polhukhankam Dan Transformasi Pelayanan Publik	4. Peningkatan tata kelola pemerintahan yang baik dan bersih serta kondusivitas wilayah	ASN Laki-laki dan Perempuan Dispersip	43 Unit	250,000,000	DINAS PERPUSTAKAAN DAN KEARSIPAN
2 23 01 2.08	Penyediaan Jasa Penunjang Urusan Pemerintahan Daerah	Jumlah jenis jasa penunjang urusan Pemerintahan Daerah	Jenis		Jenis	4 Jenis	4 Jenis	308,010,000	260,550,000	260,550,000						4 Jenis	321,510,000	
2 23 01 2.08 01	Penyediaan Jasa Surat Menyurat	Jumlah Laporan Penyediaan Jasa Surat Menyurat				11 Laporan	11 Laporan	1,510,000	650,000	650,000	Kab. Maros, Turikale, Turikale	PENDAPATAN ASLI DAERAH (PAD)	Memperkuat Stabilitas Polhukhankam Dan Transformasi Pelayanan Publik	4. Peningkatan tata kelola pemerintahan yang baik dan bersih serta kondusivitas wilayah	ASN Laki-laki dan Perempuan Dispersip	11 Laporan	1,510,000	DINAS PERPUSTAKAAN DAN KEARSIPAN
2 23 01 2.08 02	Penyediaan Jasa Komunikasi, Sumber Daya Air dan Listrik	Jumlah Laporan Penyediaan Jasa Komunikasi, Sumber Daya Air dan Listrik yang Disediakan				12 Laporan	12 Laporan	40,000,000	18,000,000	18,000,000	Kab. Maros, Turikale, Turikale	PENDAPATAN ASLI DAERAH (PAD)	Memperkuat Stabilitas Polhukhankam Dan Transformasi Pelayanan Publik	4. Peningkatan tata kelola pemerintahan yang baik dan bersih serta kondusivitas wilayah	ASN Laki-laki dan Perempuan Dispersip	12 Laporan	50,000,000	DINAS PERPUSTAKAAN DAN KEARSIPAN
2 23 01 2.08 03	Penyediaan Jasa Peralatan dan Perlengkapan Kantor	Jumlah Laporan Penyediaan Jasa Peralatan dan Perlengkapan Kantor yang Disediakan				12 Laporan	12 Laporan	16,500,000	13,500,000	13,500,000	Kab. Maros, Turikale, Turikale	PENDAPATAN ASLI DAERAH (PAD)	Memperkuat Stabilitas Polhukhankam Dan Transformasi Pelayanan Publik	4. Peningkatan tata kelola pemerintahan yang baik dan bersih serta kondusivitas wilayah	ASN Laki-laki dan Perempuan Dispersip	12 Laporan	20,000,000	DINAS PERPUSTAKAAN DAN KEARSIPAN
2 23 01 2.08 04	Penyediaan Jasa Pelayanan Umum Kantor	Jumlah Laporan Penyediaan Jasa Pelayanan Umum Kantor yang Disediakan				12 Laporan	12 Laporan	250,000,000	228,400,000	228,400,000	Kab. Maros, Turikale, Turikale	PENDAPATAN ASLI DAERAH (PAD)	Memperkuat Stabilitas Polhukhankam Dan Transformasi Pelayanan Publik	4. Peningkatan tata kelola pemerintahan yang baik dan bersih serta kondusivitas wilayah	ASN Laki-laki dan Perempuan Dispersip	12 Laporan	250,000,000	DINAS PERPUSTAKAAN DAN KEARSIPAN
2 23 01 2.09	Pemeliharaan Barang Milik Daerah Penunjang Urusan Pemerintahan Daerah	Jumlah jenis BMD PD penunjang kebutuhan pelaksanaan urusan Pemerintahan Daerah yang berada dalam kondisi baik	Jenis		Jenis	11 Jenis	11 Jenis	90,000,000	25,000,000	25,000,000						11 Jenis	95,000,000	
2 23 01 2.09 05	Pemeliharaan Mebel	Jumlah Mebel yang Dipelihara				50 Unit	50 Unit	10,000,000	0	0	Kab. Maros, Turikale, Turikale	PENDAPATAN ASLI DAERAH (PAD)	Memperkuat Stabilitas Polhukhankam Dan Transformasi Pelayanan Publik	4. Peningkatan tata kelola pemerintahan yang baik dan bersih serta kondusivitas wilayah	ASN Laki-laki dan Perempuan Dispersip	50 Unit	10,000,000	DINAS PERPUSTAKAAN DAN KEARSIPAN

Rancangan Perubahan Rencana Kerja Pemerintah Daerah (RKPD)
Kabupaten Maros
Tahun 2023

Kode	Urusan/ Bidang Urusan/ Program/ Kegiatan/ Sub Kegiatan	Indikator Program/ Kegiatan/ Sub Kegiatan	Target Akhir Periode RPJMD	Realisasi Capaian RKPD Tahun 2021	Prakiraan Capaian Target RKPD Tahun 2022	Capaian Kinerja dan Kerangka Pendanaan							Kelompok Sasaran	Prakiraan Maju Rencana Tahun 2024		Perangkat Daerah Penanggung Jawab		
						Target 2023		Pagu Indikatif			Lokasi	Sumber Dana		Prioritas			Target	Pagu Indikatif
						Semula	Menjadi	RKPD 2023	APBD 2023	RKPD 2023 Perubahan				Nasional	Daerah			
2.23.01.2.09.06	Pemeliharaan Peralatan dan Mesin Lainnya	Jumlah Peralatan dan Mesin Lainnya yang Dipelihara				50 Unit	50 Unit	15,000,000	15,000,000	15,000,000	Kab. Maros, Turikale, Turikale	PENDAPATAN ASLI DAERAH (PAD)	Memperkuat Stabilitas Polhukhankam Dan Transformasi Pelayanan Publik	4. Peningkatan tata kelola pemerintahan yang baik dan bersih serta kondusivitas wilayah	ASN Laki-laki dan Perempuan Dispersip	50 Unit	15,000,000	DINAS PERPUSTAKAAN DAN KEARSIPAN
2.23.01.2.09.09	Pemeliharaan/Rehabilitasi Gedung Kantor dan Bangunan Lainnya	Jumlah Gedung Kantor dan Bangunan Lainnya yang Dipelihara/Direhabilitasi				1 Unit	1 Unit	25,000,000	10,000,000	10,000,000	Kab. Maros, Turikale, Turikale	PENDAPATAN ASLI DAERAH (PAD)	Memperkuat Stabilitas Polhukhankam Dan Transformasi Pelayanan Publik	4. Peningkatan tata kelola pemerintahan yang baik dan bersih serta kondusivitas wilayah	ASN Laki-laki dan Perempuan Dispersip	1 Unit	30,000,000	DINAS PERPUSTAKAAN DAN KEARSIPAN
2.23.02	PROGRAM PEMBINAAN PERPUSTAKAAN	Rasio Perpustakaan Persatuan Penduduk	Rasio		Rasio	0,96 Rasio	0,96 Rasio	10,750,000,000	489,805,000	489,805,000						0,96 Rasio	10,850,000,000	
2.23.02.2.01	Pengelolaan Perpustakaan Tingkat Daerah Kabupaten/Kota	Jumlah jenis pengelolaan perpustakaan tingkat daerah kabupaten/kota	Jenis		Jenis	5 Jenis	5 Jenis	350,000,000	328,250,000	328,250,000						5 Jenis	400,000,000	
2.23.02.2.01.01	Pengembangan dan Pemeliharaan Layanan Perpustakaan Elektronik	Jumlah Layanan Perpustakaan Elektronik yang Dikembangkan dengan Manajemen Layanan TIK Berbasis ISO20000 (ITSM : Information Technology Service Management)				1 Layanan	1 Layanan	15,000,000	5,500,000	5,500,000	Kab. Maros, Turikale, Turikale	PENDAPATAN ASLI DAERAH (PAD)	Meningkatkan Sumber Daya Manusia Yang Berkualitas Dan Berdaya Saing	3. Pemantapan kualitas hidup dan kapasitas sumber daya manusia menuju SDM berdaya saing	Pemustaka Laki-laki dan Perempuan	1 Layanan	20,000,000	DINAS PERPUSTAKAAN DAN KEARSIPAN
2.23.02.2.01.02	Pengembangan Perpustakaan di Tingkat Daerah Kabupaten/Kota	Jumlah Perpustakaan yang Dikembangkan di Tingkat Daerah Kabupaten/Kota Sesuai Standar Nasional Perpustakaan di Wilayah Kabupaten/Kota Sesuai Kewenangannya				1 Perpustakaan	1 Perpustakaan	8,000,000	0	0	Kab. Maros, Turikale, Turikale	Dana Transfer Umum-Dana Alokasi Umum	Meningkatkan Sumber Daya Manusia Yang Berkualitas Dan Berdaya Saing	3. Pemantapan kualitas hidup dan kapasitas sumber daya manusia menuju SDM berdaya saing	Pemustaka Laki-laki dan Perempuan	1 Perpustakaan	10,000,000	DINAS PERPUSTAKAAN DAN KEARSIPAN
2.23.02.2.01.03	Pengembangan Kekhasan Koleksi Perpustakaan Daerah Tingkat Daerah Kabupaten/Kota	Jumlah Koleksi Perpustakaan Khas Dearah Tingkat Kabupaten/Kota yang Dikembangkan				70 Eksemplar	70 Eksemplar	7,000,000	0	0	Kab. Maros, Turikale, Turikale	Dana Transfer Umum-Dana Alokasi Umum	Meningkatkan Sumber Daya Manusia Yang Berkualitas Dan Berdaya Saing	3. Pemantapan kualitas hidup dan kapasitas sumber daya manusia menuju SDM berdaya saing	Pemustaka Laki-laki dan Perempuan	70 Eksemplar	10,000,000	DINAS PERPUSTAKAAN DAN KEARSIPAN

**Rancangan Perubahan Rencana Kerja Pemerintah Daerah (RKPD)
Kabupaten Maros
Tahun 2023**

Kode	Urusan/ Bidang Urusan/ Program/ Kegiatan/ Sub Kegiatan	Indikator Program/ Kegiatan/ Sub Kegiatan	Target Akhir Periode RPJMD	Realisasi Capaian RKPD Tahun 2021	Prakiraan Capaian Target RKPD Tahun 2022	Capaian Kinerja dan Kerangka Pendanaan							Kelompok Sasaran	Prakiraan Maju Rencana Tahun 2024		Perangkat Daerah Penanggung Jawab		
						Target 2023		Pagu Indikatif			Lokasi	Sumber Dana		Prioritas			Target	Pagu Indikatif
						Semula	Menjadi	RKPD 2023	APBD 2023	RKPD 2023 Perubahan				Nasional	Daerah			
2.23.02.2.01.04	Pembinaan Perpustakaan pada Satuan Pendidikan Dasar di Seluruh Wilayah Kabupaten/Kota Sesuai dengan Standar Nasional Perpustakaan	Jumlah Perpustakaan pada Satuan Pendidikan Dasar dan yang Dilakukan Pembinaan dalam Mewujudkan Standar Nasional Perpustakaan				15 Perpustakaan	15 Perpustakaan	18,000,000	6,600,000	6,600,000	Kab. Maros, Turikale, Turikale	PENDAPATAN ASLI DAERAH (PAD) Dana Transfer Umum-Dana Alokasi Umum	Meningkatkan Sumber Daya Manusia Yang Berkualitas Dan Berdaya Saing	3. Pemantapan kualitas hidup dan kapasitas sumber daya manusia menuju SDM berdaya saing	Pemustaka Laki-laki dan Perempuan	15 Perpustakaan	20,000,000	DINAS PERPUSTAKAAN DAN KEARSIPAN
2.23.02.2.01.05	Pembinaan Perpustakaan Khusus Tingkat Kabupaten/Kota	Jumlah Perpustakaan Khusus yang Dibina Sesuai Kewenangan Kabupaten/Kota dalam Mewujudkan Standar Nasional Perpustakaan				2 Perpustakaan	2 Perpustakaan	4,000,000	0	0	Kab. Maros, Turikale, Turikale	Dana Transfer Umum-Dana Alokasi Umum	Meningkatkan Sumber Daya Manusia Yang Berkualitas Dan Berdaya Saing	3. Pemantapan kualitas hidup dan kapasitas sumber daya manusia menuju SDM berdaya saing	Pemustaka Laki-laki dan Perempuan	2 Perpustakaan	5,000,000	DINAS PERPUSTAKAAN DAN KEARSIPAN
2.23.02.2.01.06	Peningkatan Kapasitas Tenaga Perpustakaan dan Pustakawan Tingkat Daerah Kabupaten/Kota	Jumlah Tenaga Perpustakaan yang Ditingkatkan Kapasitasnya dan Mendapat Sertifikasi Tenaga Perpustakaan dan Pustakawan Tingkat Daerah Kabupaten/Kota				10 Orang	10 Orang	60,000,000	55,750,000	55,750,000	Kab. Maros, Turikale, Turikale	PENDAPATAN ASLI DAERAH (PAD) Dana Transfer Umum-Dana Alokasi Umum	Meningkatkan Sumber Daya Manusia Yang Berkualitas Dan Berdaya Saing	3. Pemantapan kualitas hidup dan kapasitas sumber daya manusia menuju SDM berdaya saing	Pemustaka Laki-laki dan Perempuan	10 Orang	70,000,000	DINAS PERPUSTAKAAN DAN KEARSIPAN
2.23.02.2.01.07	Pengembangan Layanan Perpustakaan Rujukan Tingkat Kabupaten/Kota	Jumlah Layanan Perpustakaan Rujukan yang Dikembangkan Tingkat Kabupaten/Kota Melalui Peningkatan Koleksi				5 Layanan	5 Layanan	40,000,000	31,400,000	31,400,000	Kab. Maros, Turikale, Turikale	PENDAPATAN ASLI DAERAH (PAD) Dana Transfer Umum-Dana Alokasi Umum	Meningkatkan Sumber Daya Manusia Yang Berkualitas Dan Berdaya Saing	3. Pemantapan kualitas hidup dan kapasitas sumber daya manusia menuju SDM berdaya saing	Pemustaka Laki-laki dan Perempuan	5 Layanan	50,000,000	DINAS PERPUSTAKAAN DAN KEARSIPAN
2.23.02.2.01.08	Pengembangan Bahan Pustaka	Jumlah Bahan Perpustakaan Tercetak yang Dicitak dan Diadakan				1.575 Eksemplar	1.575 Eksemplar	150,000,000	0	0	Kab. Maros, Turikale, Turikale	Dana Transfer Umum-Dana Alokasi Umum	Meningkatkan Sumber Daya Manusia Yang Berkualitas Dan Berdaya Saing	3. Pemantapan kualitas hidup dan kapasitas sumber daya manusia menuju SDM berdaya saing	Pemustaka Laki-laki dan Perempuan	1.575 Eksemplar	160,000,000	DINAS PERPUSTAKAAN DAN KEARSIPAN
2.23.02.2.01.09	Pengelolaan dan Pengembangan Bahan Pustaka	Jumlah Bahan Perpustakaan yang Dilakukan Pengelolaan dan Pengembangan untuk Mewujudkan Keberagaman Koleksi Perpustakaan				2 Eksemplar	2 Eksemplar	45,000,000	229,000,000	229,000,000	Kab. Maros, Turikale, Turikale	PENDAPATAN ASLI DAERAH (PAD) Dana Transfer Umum-Dana Alokasi Umum	Meningkatkan Sumber Daya Manusia Yang Berkualitas Dan Berdaya Saing	3. Pemantapan kualitas hidup dan kapasitas sumber daya manusia menuju SDM berdaya saing	Pemustaka Laki-laki dan Perempuan	2 Eksemplar	50,000,000	DINAS PERPUSTAKAAN DAN KEARSIPAN
2.23.02.2.01.10	Penyusunan Data dan Informasi Perpustakaan, Tenaga Perpustakaan dan Pustakawan Tingkat Daerah Kabupaten/Kota	Jumlah Data dan Informasi Perpustakaan, Tenaga Perpustakaan dan Pustakawan Tingkat Daerah Kabupaten/Kota				3 Dokumen	3 Dokumen	3,000,000	0	0	Kab. Maros, Turikale, Turikale	Dana Transfer Umum-Dana Alokasi Umum	Meningkatkan Sumber Daya Manusia Yang Berkualitas Dan Berdaya Saing	3. Pemantapan kualitas hidup dan kapasitas sumber daya manusia menuju SDM berdaya saing	Pemustaka Laki-laki dan Perempuan	3 Dokumen	5,000,000	DINAS PERPUSTAKAAN DAN KEARSIPAN

**Rancangan Perubahan Rencana Kerja Pemerintah Daerah (RKPD)
Kabupaten Maros
Tahun 2023**

Kode	Urusan/ Bidang Urusan/ Program/ Kegiatan/ Sub Kegiatan	Indikator Program/ Kegiatan/ Sub Kegiatan	Target Akhir Periode RPJMD	Realisasi Capaian RKPD Tahun 2021	Prakiraan Capaian Target RKPD Tahun 2022	Capaian Kinerja dan Kerangka Pendanaan						Kelompok Sasaran	Prakiraan Maju Rencana Tahun 2024		Perangkat Daerah Penanggung Jawab			
						Target 2023		Pagu Indikatif			Lokasi		Sumber Dana	Prioritas		Target	Pagu Indikatif	
						Semula	Menjadi	RKPD 2023	APBD 2023	RKPD 2023 Perubahan				Nasional				Daerah
2 23 02 2.02	Pembudayaan Gemar Membaca Tingkat Daerah Kabupaten/Kota	Jumlah jenis kegiatan yang menunjang peningkatan pembudayaan gemar membaca tingkat daerah kabupaten/kota	Jenis		Jenis	5 Jenis	5 Jenis	10,400,000,000	161,555,000	161,555,000				5 Jenis	10,450,000,000			
2 23 02 2.02 01	Sosialisasi Budaya Baca dan Literasi pada Satuan Pendidikan Dasar dan Pendidikan Khusus serta Masyarakat	Jumlah Lokus Pembudayaan Kegemaran Membaca dan Literasi pada Satuan Pendidikan				4 Lokus	4 Lokus	74,000,000	32,190,000	32,190,000	Kab. Maros, Turikale, Turikale	PENDAPATAN ASLI DAERAH (PAD) Dana Transfer Umum-Dana Alokasi Umum	Meningkatkan Sumber Daya Manusia Yang Berkualitas Dan Berdaya Saing	3. Pemantapan kualitas hidup dan kapasitas sumber daya manusia menuju SDM berdaya saing	Pemustaka Laki-laki dan Perempuan	4 Lokus	74,000,000	DINAS PERPUSTAKAAN DAN KEARSIPAN
2 23 02 2.02 02	Pembangunan dan Pemeliharaan Sarana Perpustakaan di Tempat-Tempat Umum yang Menjadi Kewenangan Daerah Kabupaten/Kota	Jumlah Perpustakaan yang Dibangun di Tempat-Tempat Umum yang Menjadi Kewenangan Daerah Kabupaten/Kota				1 Perpustakaan	1 Perpustakaan	10,000,000,000	0	0	Kab. Maros, Camba, Cenrana	Dana Transfer Umum-Dana Alokasi Umum Dana Transfer Khusus-Dana Alokasi Khusus Fisik	Meningkatkan Sumber Daya Manusia Yang Berkualitas Dan Berdaya Saing	3. Pemantapan kualitas hidup dan kapasitas sumber daya manusia menuju SDM berdaya saing	Pemustaka Laki-laki dan Perempuan	1 Perpustakaan	10,050,000,000	DINAS PERPUSTAKAAN DAN KEARSIPAN
2 23 02 2.02 03	Pemberian Penghargaan Gerakan Budaya Gemar Membaca	Jumlah Orang yang Mendapatkan Penghargaan Gerakan Budaya Gemar Membaca Tingkat Kabupaten Kota				10 Orang	10 Orang	137,000,000	84,175,000	84,175,000	Kab. Maros, Turikale, Turikale	PENDAPATAN ASLI DAERAH (PAD) Dana Transfer Umum-Dana Alokasi Umum	Meningkatkan Sumber Daya Manusia Yang Berkualitas Dan Berdaya Saing	3. Pemantapan kualitas hidup dan kapasitas sumber daya manusia menuju SDM berdaya saing	Pemustaka Laki-laki dan Perempuan	10 Orang	137,000,000	DINAS PERPUSTAKAAN DAN KEARSIPAN
2 23 02 2.02 04	Pengembangan Literasi Berbasis Inklusi Sosial	Jumlah Perpustakaan Berbasis Inklusi Sosial di Wilayah Kabupaten/Kota yang Dikembangkan				9 Perpustakaan	9 Perpustakaan	164,000,000	45,190,000	45,190,000	Kab. Maros, Turikale, Turikale	PENDAPATAN ASLI DAERAH (PAD) Dana Transfer Umum-Dana Alokasi Umum	Meningkatkan Sumber Daya Manusia Yang Berkualitas Dan Berdaya Saing	3. Pemantapan kualitas hidup dan kapasitas sumber daya manusia menuju SDM berdaya saing	Pemustaka Laki-laki dan Perempuan	9 Perpustakaan	164,000,000	DINAS PERPUSTAKAAN DAN KEARSIPAN
2 23 02 2.02 05	Pemilihan Duta Baca Tingkat Daerah Kabupaten/Kota	Jumlah Duta Baca Tingkat Daerah Kabupaten/Kota yang Dipilih dan Didukung Keaktifannya				3 Orang	3 Orang	25,000,000	0	0	Kab. Maros, Turikale, Turikale	Dana Transfer Umum-Dana Alokasi Umum	Meningkatkan Sumber Daya Manusia Yang Berkualitas Dan Berdaya Saing	3. Pemantapan kualitas hidup dan kapasitas sumber daya manusia menuju SDM berdaya saing	Pemustaka Laki-laki dan Perempuan	3 Orang	25,000,000	DINAS PERPUSTAKAAN DAN KEARSIPAN
2 23 03	PROGRAM PELESTARIAN KOLEKSI NASIONAL DAN NASKAH KUNO	Persentase penambahan koleksi nasional dan naskah kuno perpustakaan yang lengkap	Persen		Persen	6 Persen	6 Persen	60,000,000	20,000,000	20,000,000						6 Persen	80,000,000	

**Rancangan Perubahan Rencana Kerja Pemerintah Daerah (RKPD)
Kabupaten Maros
Tahun 2023**

Kode	Urusan/ Bidang Urusan/ Program/ Kegiatan/ Sub Kegiatan	Indikator Program/ Kegiatan/ Sub Kegiatan	Target Akhir Periode RPJMD	Realisasi Capaian RKPD Tahun 2021	Prakiraan Capaian Target RKPD Tahun 2022	Capaian Kinerja dan Kerangka Pendanaan							Kelompok Sasaran	Prakiraan Maju Rencana Tahun 2024		Perangkat Daerah Penanggung Jawab		
						Target 2023		Pagu Indikatif			Lokasi	Sumber Dana		Prioritas			Target	Pagu Indikatif
						Semula	Menjadi	RKPD 2023	APBD 2023	RKPD 2023 Perubahan				Nasional	Daerah			
2 23 03 2.01	Pelestarian Naskah Kuno Milik Daerah Kabupaten/Kota	Jumlah jenis naskah kuno yang bernilai sejarah yang dilestarikan	Jenis		Jenis	2 Jenis	2 Jenis	30,000,000	0	0				2 Jenis	40,000,000			
2 23 03 2.01 01	Peningkatan Peran Serta Masyarakat dalam Penyimpanan, Perawatan, Pelestarian, dan Pendaftaran Naskah Kuno	Jumlah Masyarakat yang Berperan Serta dalam Penyimpanan, Perawatan, Pelestarian, dan Pendaftaran Naskah Kuno				50 Orang	50 Orang	21,000,000	0	0	Kab. Maros, Turikale, Turikale	Dana Transfer Umum-Dana Alokasi Umum	Meningkatkan Sumber Daya Manusia Yang Berkualitas Dan Berdaya Saing	3. Pemantapan kualitas hidup dan kapasitas sumber daya manusia menuju SDM berdaya saing	Pemustaka Laki-laki dan Perempuan	50 Orang	21,000,000	DINAS PERPUSTAKAAN DAN KEARSIPAN
2 23 03 2.01 02	Pengembangan, Pengolahan dan Pengalihmediaan Naskah Kuno yang Dimiliki oleh Masyarakat untuk Dilestarikan dan Didayagunakan	Jumlah Naskah Kuno yang Dimiliki oleh Masyarakat yang Dikembangkan untuk Dilestarikan dan Didayagunakan				18 Eksemplar	18 Eksemplar	9,000,000	0	0	Kab. Maros, Turikale, Turikale	Dana Transfer Umum-Dana Alokasi Umum	Meningkatkan Sumber Daya Manusia Yang Berkualitas Dan Berdaya Saing	3. Pemantapan kualitas hidup dan kapasitas sumber daya manusia menuju SDM berdaya saing	Pemustaka Laki-laki dan Perempuan	18 Eksemplar	19,000,000	DINAS PERPUSTAKAAN DAN KEARSIPAN
2 23 03 2.02	Pengembangan Koleksi Budaya Etnis Nusantara yang Ditemukan oleh Pemerintah Daerah Kabupaten/Kota	Jumlah jenis koleksi budaya etnis nusantara yang ditemukan oleh pemerintah daerah kabupaten/kota	Jenis		Jenis	2 Jenis	2 Jenis	30,000,000	20,000,000	20,000,000						2 Jenis	40,000,000	
2 23 03 2.02 01	Seleksi dan Pengadaan Koleksi Budaya Etnis Nusantara	Jumlah Koleksi Budaya Etnis Nusantara Hasil Seleksi dan Pengadaan				40 Eksemplar	40 Eksemplar	20,000,000	20,000,000	20,000,000	Kab. Maros, Turikale, Turikale	PENDAPATAN ASLI DAERAH (PAD) Dana Transfer Umum-Dana Alokasi Umum	Meningkatkan Sumber Daya Manusia Yang Berkualitas Dan Berdaya Saing	3. Pemantapan kualitas hidup dan kapasitas sumber daya manusia menuju SDM berdaya saing	Pemustaka Laki-laki dan Perempuan	40 Eksemplar	25,000,000	DINAS PERPUSTAKAAN DAN KEARSIPAN
2 23 03 2.02 02	Pengolahan dan Penyilangan Koleksi Budaya Etnis Nusantara	Jumlah Koleksi Budaya Etnis Nusantara yang Dilakukan Pengolahan dan Penyilangan				40 Eksemplar	40 Eksemplar	10,000,000	0	0	Kab. Maros, Turikale, Turikale	Dana Transfer Umum-Dana Alokasi Umum	Meningkatkan Sumber Daya Manusia Yang Berkualitas Dan Berdaya Saing	3. Pemantapan kualitas hidup dan kapasitas sumber daya manusia menuju SDM berdaya saing	Pemustaka Laki-laki dan Perempuan	40 Eksemplar	15,000,000	DINAS PERPUSTAKAAN DAN KEARSIPAN
2 24	URUSAN PEMERINTAHAN BIDANG KEARSIPAN							230,000,000	136,450,000	136,450,000							270,000,000	
2 24 02	PROGRAM PENGELOLAAN ARSIP	Persentase Perangkat Daerah yang Mengelola Arsip Secara Baku	Persen		Persen	100 Persen	100 Persen	100,000,000	70,850,000	70,850,000						100 Persen	120,000,000	
2 24 02 2.01	Pengelolaan Arsip Dinamis Daerah Kabupaten/Kota	Jumlah dokumen arsip dinamis yang dikelola	Dokumen		Dokumen	150 Dokumen	150 Dokumen	15,000,000	8,780,000	8,780,000						150 Dokumen	20,000,000	

**Rancangan Perubahan Rencana Kerja Pemerintah Daerah (RKPD)
Kabupaten Maros
Tahun 2023**

Kode	Urusan/ Bidang Urusan/ Program/ Kegiatan/ Sub Kegiatan	Indikator Program/ Kegiatan/ Sub Kegiatan	Target Akhir Periode RPJMD	Realisasi Capaian RKPD Tahun 2021	Prakiraan Capaian Target RKPD Tahun 2022	Capaian Kinerja dan Kerangka Pendanaan							Kelompok Sasaran	Prakiraan Maju Rencana Tahun 2024		Perangkat Daerah Penanggung Jawab		
						Target 2023		Pagu Indikatif			Lokasi	Sumber Dana		Prioritas			Target	Pagu Indikatif
						Semula	Menjadi	RKPD 2023	APBD 2023	RKPD 2023 Perubahan				Nasional	Daerah			
2.24.02.2.01.01	Penciptaan dan Penggunaan Arsip Dinamis	Jumlah Naskah Dinas yang Diciptakan dan Digunakan				150 Berkas	150 Berkas	8,300,000	7,080,000	7,080,000	Kab. Maros, Turikale, Pettuadae	PENDAPATAN ASLI DAERAH (PAD) Dana Transfer Umum-Dana Alokasi Umum	Memperkuat Stabilitas Polhukhankam Dan Transformasi Pelayanan Publik	4. Peningkatan tata kelola pemerintahan yang baik dan bersih serta konduktivitas wilayah	Perangkat Daerah/Organisasi/Lembaga/Masyarakat Laki-laki dan Perempuan	150 Berkas	8,300,000	DINAS PERPUSTAKAAN DAN KEARSIPAN
2.24.02.2.01.02	Pemeliharaan dan Penyusutan Arsip Dinamis	Jumlah Naskah Dinas yang Dilakukan Pemeliharaan dan Penyusutan				150 Berkas	150 Berkas	1,700,000	1,700,000	1,700,000	Kab. Maros, Turikale, Pettuadae	PENDAPATAN ASLI DAERAH (PAD) Dana Transfer Umum-Dana Alokasi Umum	Memperkuat Stabilitas Polhukhankam Dan Transformasi Pelayanan Publik	4. Peningkatan tata kelola pemerintahan yang baik dan bersih serta konduktivitas wilayah	Perangkat Daerah/Organisasi/Lembaga/Masyarakat Laki-laki dan Perempuan	150 Berkas	5,000,000	DINAS PERPUSTAKAAN DAN KEARSIPAN
2.24.02.2.02	Pengelolaan Arsip Statis Daerah Kabupaten/Kota	Jumlah dokumen arsip statis yang dikelola	Dokumen		Dokumen	150 Dokumen	150 Dokumen	25,000,000	12,820,000	12,820,000						150 Dokumen	35,000,000	
2.24.02.2.02.01	Pengumpulan dan Penyampaian Salinan Otentik Naskah Asli Arsip Terjaga kepada ANRI	Jumlah Salinan Otentik Naskah Asli Arsip Terjaga yang Dikumpulkan dan Disampaikan kepada ANRI				50 Arsip	50 Arsip	13,000,000	12,820,000	12,820,000	Kab. Maros, Turikale, Pettuadae	PENDAPATAN ASLI DAERAH (PAD) Dana Transfer Umum-Dana Alokasi Umum	Memperkuat Stabilitas Polhukhankam Dan Transformasi Pelayanan Publik	4. Peningkatan tata kelola pemerintahan yang baik dan bersih serta konduktivitas wilayah	Perangkat Daerah/Organisasi/Lembaga/Masyarakat Laki-laki dan Perempuan	50 Arsip	20,000,000	DINAS PERPUSTAKAAN DAN KEARSIPAN
2.24.02.2.03	Pengelolaan Simpul Jaringan Informasi Kearsipan Nasional Tingkat Kabupaten/Kota	Jumlah sistem simpul jaringan informasi kearsipan yang dikelola	Sistem		Sistem	1 Sistem	1 Sistem	60,000,000	49,250,000	49,250,000						1 Sistem	65,000,000	
2.24.02.2.03.01	Penyediaan Informasi, Akses dan Layanan Kearsipan Tingkat Daerah Kabupaten/Kota Melalui JIKN	Jumlah Layanan Penyediaan Informasi, Akses dan Layanan Kearsipan Tingkat Daerah Kabupaten/Kota Melalui JIKN				440 Pengguna	440 Pengguna	35,000,000	26,400,000	26,400,000	Kab. Maros, Turikale, Pettuadae	PENDAPATAN ASLI DAERAH (PAD) Dana Transfer Umum-Dana Alokasi Umum	Memperkuat Stabilitas Polhukhankam Dan Transformasi Pelayanan Publik	4. Peningkatan tata kelola pemerintahan yang baik dan bersih serta konduktivitas wilayah	Perangkat Daerah/Organisasi/Lembaga/Masyarakat Laki-laki dan Perempuan	440 Pengguna	38,000,000	DINAS PERPUSTAKAAN DAN KEARSIPAN
2.24.02.2.03.02	Pemberdayaan Kapasitas Unit Kearsipan dan Lembaga Kearsipan Daerah Kabupaten/Kota	Jumlah Laporan Hasil Pemberdayaan Kapasitas Unit Kearsipan dan Lembaga Kearsipan Daerah Kabupaten/Kota				4 Laporan	4 Laporan	25,000,000	22,850,000	22,850,000	Kab. Maros, Turikale, Pettuadae	PENDAPATAN ASLI DAERAH (PAD) Dana Transfer Umum-Dana Alokasi Umum	Memperkuat Stabilitas Polhukhankam Dan Transformasi Pelayanan Publik	4. Peningkatan tata kelola pemerintahan yang baik dan bersih serta konduktivitas wilayah	Perangkat Daerah/Organisasi/Lembaga/Masyarakat Laki-laki dan Perempuan	4 Laporan	27,000,000	DINAS PERPUSTAKAAN DAN KEARSIPAN
2.24.03	PROGRAM PERLINDUNGAN DAN PENYELAMATAN ARSIP	Persentase dokumen arsip yang diakuisisi dan terpelihara	Persen		Persen	100 Persen	100 Persen	100,000,000	38,140,000	38,140,000						100 Persen	110,000,000	

**Rancangan Perubahan Rencana Kerja Pemerintah Daerah (RKPD)
Kabupaten Maros
Tahun 2023**

Kode	Urusan/ Bidang Urusan/ Program/ Kegiatan/ Sub Kegiatan	Indikator Program/ Kegiatan/ Sub Kegiatan	Target Akhir Periode RPJMD	Realisasi Capaian RKPD Tahun 2021	Prakiraan Capaian Target RKPD Tahun 2022	Capaian Kinerja dan Kerangka Pendanaan							Kelompok Sasaran	Prakiraan Maju Rencana Tahun 2024		Perangkat Daerah Penanggung Jawab		
						Target 2023		Pagu Indikatif			Lokasi	Sumber Dana		Prioritas			Target	Pagu Indikatif
						Semula	Menjadi	RKPD 2023	APBD 2023	RKPD 2023 Perubahan				Nasional	Daerah			
2 24 03 2.01	Pemusnahan Arsip Dilindungi Pemerintah Daerah Kabupaten/Kota yang Memiliki Retensi di Bawah 10 (Sepuluh) Tahun	Jumlah dokumen arsip yang dimusnahkan	Dokumen		Dokumen	150 Dokumen	150 Dokumen	20,000,000	9,440,000	9,440,000					150 Dokumen	25,000,000		
2 24 03 2.01 01	Penilaian, Penetapan dan Pelaksanaan Pemusnahan Arsip yang Memiliki Retensi di Bawah 10 (Sepuluh) Tahun	Jumlah Arsip yang Dilakukan Penilaian, Penetapan dan Pelaksanaan Pemusnahan Arsip yang Memiliki Retensi di Bawah 10 (Sepuluh) Tahun				5 Arsip	5 Arsip	10,000,000	9,440,000	9,440,000	Kab. Maros, Turikale, Pettuadae	PENDAPATAN ASLI DAERAH (PAD) Dana Transfer Umum-Dana Alokasi Umum	Memperkuat Stabilitas Polhukhankam Dan Transformasi Pelayanan Publik	4. Peningkatan tata kelola pemerintahan yang baik dan bersih serta kondusivitas wilayah	Perangkat Daerah/Ormas/Lembaga/Masyarakat Laki-laki dan Perempuan	5 Arsip	12,000,000	DINAS PERPUSTAKAAN DAN KEARSIPAN
2 24 03 2.04	Autentikasi Arsip Statis dan Arsip Hasil Alih Media Kabupaten/Kota	Jumlah autentikasi arsip statis dan arsip hasil alih media Perangkat Daerah	Dokumen		Dokumen	80 Dokumen	80 Dokumen	35,000,000	28,700,000	28,700,000					80 Dokumen	35,000,000		
2 24 03 2.04 01	Penilaian dan Penetapan Autentisitas Arsip Statis Sesuai Persyaratan Penjaminan Keabsahan Arsip	Jumlah Daftar Autentisitas Arsip Sesuai Persyaratan Penjaminan Keabsahan Arsip yang Dinilai dan Ditetapkan				2 Arsip	2 Arsip	35,000,000	28,700,000	28,700,000	Kab. Maros, Turikale, Pettuadae	PENDAPATAN ASLI DAERAH (PAD) Dana Transfer Umum-Dana Alokasi Umum	Memperkuat Stabilitas Polhukhankam Dan Transformasi Pelayanan Publik	4. Peningkatan tata kelola pemerintahan yang baik dan bersih serta kondusivitas wilayah	Perangkat Daerah/Ormas/Lembaga/Masyarakat Laki-laki dan Perempuan	2 Arsip	35,000,000	DINAS PERPUSTAKAAN DAN KEARSIPAN
2 24 03 2.05	Pencarian Arsip Statis Kabupaten/Kota yang Dinyatakan Hilang	Jumlah dokumen arsip statis yang dinyatakan hilang	Dokumen		Dokumen	80 Dokumen	80 Dokumen	15,000,000	0	0					80 Dokumen	15,000,000		
2 24 03 2.05 01	Penilaian dan Penetapan Autentisitas Arsip Statis yang Dinyatakan Hilang	Jumlah Daftar Autentisitas Arsip Statis yang Dinyatakan Hilang yang Dinilai dan Ditetapkan				2 Arsip	2 Arsip	5,000,000	0	0	Kab. Maros, Turikale, Pettuadae	Dana Transfer Umum-Dana Alokasi Umum	Memperkuat Stabilitas Polhukhankam Dan Transformasi Pelayanan Publik	4. Peningkatan tata kelola pemerintahan yang baik dan bersih serta kondusivitas wilayah	Perangkat Daerah/Ormas/Lembaga/Masyarakat Laki-laki dan Perempuan	2 Arsip	5,000,000	DINAS PERPUSTAKAAN DAN KEARSIPAN
2 24 04	PROGRAM PERIZINAN PENGGUNAAN ARSIP	Persentase arsip yang menjadi bahan informasi	Persen		Persen	100 Persen	100 Persen	30,000,000	27,460,000	27,460,000					100 Persen	40,000,000		
2 24 04 2.01	Pelayanan Izin Penggunaan Arsip yang Bersifat Tertutup di Kabupaten/Kota	Jumlah jenis pelayanan izin penggunaan arsip yang bersifat tertutup	Jenis		Jenis	2 Jenis	2 Jenis	30,000,000	27,460,000	27,460,000					2 Jenis	40,000,000		

**Rancangan Perubahan Rencana Kerja Pemerintah Daerah (RKPD)
Kabupaten Maros
Tahun 2023**

Kode	Urusan/ Bidang Urusan/ Program/ Kegiatan/ Sub Kegiatan	Indikator Program/ Kegiatan/ Sub Kegiatan	Target Akhir Periode RPJMD	Realisasi Capaian RKPD Tahun 2021	Prakiraan Capaian Target RKPD Tahun 2022	Capaian Kinerja dan Kerangka Pendanaan							Kelompok Sasaran	Prakiraan Maju Rencana Tahun 2024		Perangkat Daerah Penanggung Jawab		
						Target 2023		Pagu Indikatif			Lokasi	Sumber Dana		Prioritas			Target	Pagu Indikatif
						Semula	Menjadi	RKPD 2023	APBD 2023	RKPD 2023 Perubahan				Nasional	Daerah			
2.24.04.2.01.01	Penyusunan dan Penetapan SOP Penggunaan Arsip yang Bersifat Tertutup	Jumlah SOP Penggunaan Arsip yang Bersifat Tertutup yang Disusun dan Ditetapkan				1 SOP	1 SOP	5,000,000	0	0	Semua Kab/Kota, Semua Kecamatan, Semua Kelurahan	Dana Transfer Umum-Dana Alokasi Umum	Memperkuat Stabilitas Polhukhankam Dan Transformasi Pelayanan Publik	4. Peningkatan tata kelola pemerintahan yang baik dan bersih serta kondusivitas wilayah	Perangkat Daerah/Ormas/Lembaga/Masyarakat Laki-laki dan Perempuan	1 SOP	5,000,000	DINAS PERPUSTAKAAN DAN KEARSIPAN
2.24.04.2.01.02	Penyediaan Daftar dan Penetapan Izin Penggunaan Arsip yang Bersifat Tertutup	Jumlah Daftar Arsip Hasil Penyediaan Daftar dan Penetapan Izin Penggunaan Arsip yang Bersifat Tertutup				500 Arsip	500 Arsip	25,000,000	27,460,000	27,460,000	Kab. Maros, Turikale, Pettuadae	PENDAPATAN ASLI DAERAH (PAD) Dana Transfer Umum-Dana Alokasi Umum	Memperkuat Stabilitas Polhukhankam Dan Transformasi Pelayanan Publik	4. Peningkatan tata kelola pemerintahan yang baik dan bersih serta kondusivitas wilayah	Perangkat Daerah/Ormas/Lembaga/Masyarakat Laki-laki dan Perempuan	500 Arsip	35,000,000	DINAS PERPUSTAKAAN DAN KEARSIPAN
TOTAL								16,376,010,000	6,398,691,391	6,398,691,391						16,567,810,000		

**Rancangan Perubahan Rencana Kerja Pemerintah Daerah (RKPD)
Kabupaten Maros
Tahun 2023**

Kode	Urusan/ Bidang Urusan/ Program/ Kegiatan/ Sub Kegiatan	Indikator Program/ Kegiatan/ Sub Kegiatan	Target Akhir Periode RPJMD	Realisasi Capaian RKPD Tahun 2021	Prakiraan Capaian Target RKPD Tahun 2022	Capaian Kinerja dan Kerangka Pendanaan							Kelompok Sasaran	Prakiraan Maju Rencana Tahun 2024		Perangkat Daerah Penanggung Jawab						
						Target 2023		Pagu Indikatif			Lokasi	Sumber Dana		Prioritas			Target	Pagu Indikatif				
						Semula	Menjadi	RKPD 2023	APBD 2023	RKPD 2023 Perubahan				Nasional	Daerah							
3						URUSAN PEMERINTAHAN PILIHAN																
3	25							16,941,800,000	18,624,631,761	18,624,631,761				29,780,300,000								
3	25	01				PROGRAM PENUNJANG URUSAN Pemerintahan DAERAH KABUPATEN/KOT A	Persentase Layanan Penunjang Urusan Pemerintahan Daerah	Persen	Persen	100 Persen	100 Persen	7,877,800,000	5,972,757,241	5,972,757,241		100 Persen	7,938,300,000					
3	25	01	2.01			Perencanaan, Penggangan, dan Evaluasi Kinerja Perangkat Daerah	Jumlah Dokumen Perencanaan, Penganggaran , dan Evaluasi Kinerja Perangkat Daerah	Dokumen	Dokumen	19 Dokumen	19 Dokumen	35,000,000	0	0		19 Dokumen	35,000,000					
3	25	01	2.01	01		Penyusunan Dokumen Perencanaan Perangkat Daerah	Jumlah Dokumen Perencanaan Perangkat Daerah			2 Dokumen	2 Dokumen	5,000,000	0	0	Kab. Maros, Turikale, Pettuadae	PENDAPATAN ASLI DAERAH (PAD)	Memperkuat Stabilitas Polhukhankam Dan Transformasi Pelayanan Publik	4. Peningkatan tata kelola pemerintahan yang baik dan bersih serta konduktivitas wilayah	Aparatur	2 Dokumen	5,000,000	DINAS PERIKANAN DAERAH
3	25	01	2.01	02		Koordinasi dan Penyusunan Dokumen RKA- SKPD	Jumlah Dokumen RKA- SKPD dan Laporan Hasil Koordinasi Penyusunan Dokumen RKA-SKPD			1 Dokumen	1 Dokumen	5,000,000	0	0	Kab. Maros, Turikale, Pettuadae	PENDAPATAN ASLI DAERAH (PAD)	Memperkuat Stabilitas Polhukhankam Dan Transformasi Pelayanan Publik	4. Peningkatan tata kelola pemerintahan yang baik dan bersih serta konduktivitas wilayah	Aparatur	1 Dokumen	5,000,000	DINAS PERIKANAN DAERAH
3	25	01	2.01	03		Koordinasi dan Penyusunan Dokumen Perubahan RKA- SKPD	Jumlah Dokumen Perubahan RKA-SKPD dan Laporan Hasil Koordinasi Penyusunan Dokumen Perubahan RKA-SKPD			1 Dokumen	1 Dokumen	5,000,000	0	0	Kab. Maros, Turikale, Pettuadae	PENDAPATAN ASLI DAERAH (PAD)	Memperkuat Stabilitas Polhukhankam Dan Transformasi Pelayanan Publik	4. Peningkatan tata kelola pemerintahan yang baik dan bersih serta konduktivitas wilayah	Aparatur	1 Dokumen	5,000,000	DINAS PERIKANAN DAERAH
3	25	01	2.01	04		Koordinasi dan Penyusunan DPA- SKPD	Jumlah Dokumen DPA- SKPD dan Laporan Hasil Koordinasi Penyusunan Dokumen DPA-SKPD			1 Dokumen	1 Dokumen	5,000,000	0	0	Kab. Maros, Turikale, Pettuadae	PENDAPATAN ASLI DAERAH (PAD)	Memperkuat Stabilitas Polhukhankam Dan Transformasi Pelayanan Publik	4. Peningkatan tata kelola pemerintahan yang baik dan bersih serta konduktivitas wilayah	Aparatur	1 Dokumen	5,000,000	DINAS PERIKANAN DAERAH
3	25	01	2.01	05		Koordinasi dan Penyusunan Perubahan DPA- SKPD	Jumlah Dokumen Perubahan DPA-SKPD dan Laporan Hasil Koordinasi Penyusunan Dokumen Perubahan DPA-SKPD			1 Dokumen	1 Dokumen	5,000,000	0	0	Kab. Maros, Turikale, Pettuadae	PENDAPATAN ASLI DAERAH (PAD)	Memperkuat Stabilitas Polhukhankam Dan Transformasi Pelayanan Publik	4. Peningkatan tata kelola pemerintahan yang baik dan bersih serta konduktivitas wilayah	Aparatur	1 Dokumen	5,000,000	DINAS PERIKANAN DAERAH

Rancangan Perubahan Rencana Kerja Pemerintah Daerah (RKPD)
Kabupaten Maros
Tahun 2023

Kode	Urusan/ Bidang Urusan/ Program/ Kegiatan/ Sub Kegiatan	Indikator Program/ Kegiatan/ Sub Kegiatan	Target Akhir Periode RPJMD	Realisasi Capaian RKPD Tahun 2021	Prakiraan Capaian Target RKPD Tahun 2022	Capaian Kinerja dan Kerangka Pendanaan							Kelompok Sasaran	Prakiraan Maju Rencana Tahun 2024		Perangkat Daerah Penanggung Jawab		
						Target 2023		Pagu Indikatif			Lokasi	Sumber Dana		Prioritas			Target	Pagu Indikatif
						Semula	Menjadi	RKPD 2023	APBD 2023	RKPD 2023 Perubahan				Nasional	Daerah			
3 25 01 2.01 06	Koordinasi dan Penyusunan Laporan Capaian Kinerja dan Ikhtisar Realisasi Kinerja SKPD	Jumlah Laporan Capaian Kinerja dan Ikhtisar Realisasi Kinerja SKPD dan Laporan Hasil Koordinasi Penyusunan Laporan Capaian Kinerja dan Ikhtisar Realisasi Kinerja SKPD				1 Laporan	1 Laporan	5,000,000	0	0	Kab. Maros, Turikale, Pettuadae	PENDAPATAN ASLI DAERAH (PAD)	Memperkuat Stabilitas Polhukhankam Dan Transformasi Pelayanan Publik	4. Peningkatan tata kelola pemerintahan yang baik dan bersih serta konduktivitas wilayah	Aparatur	1 Laporan	5,000,000	DINAS PERIKANAN DAERAH
3 25 01 2.01 07	Evaluasi Kinerja Perangkat Daerah	Jumlah Laporan Evaluasi Kinerja Perangkat Daerah				12 Laporan	12 Laporan	5,000,000	0	0	Kab. Maros, Turikale, Pettuadae	PENDAPATAN ASLI DAERAH (PAD)	Memperkuat Stabilitas Polhukhankam Dan Transformasi Pelayanan Publik	4. Peningkatan tata kelola pemerintahan yang baik dan bersih serta konduktivitas wilayah	Aparatur	12 Laporan	5,000,000	DINAS PERIKANAN DAERAH
3 25 01 2.02	Administrasi Keuangan Perangkat Daerah	Jumlah Dokumen Laporan Pelaksanaan Administrasi Keuangan	Dokumen		Dokumen	43 Dokumen	43 Dokumen	6,315,000,000	5,118,477,941	5,118,477,941						43 Dokumen	6,315,000,000	
3 25 01 2.02 01	Penyediaan Gaji dan Tunjangan ASN	Jumlah Orang yang Menerima Gaji dan Tunjangan ASN				85 Orang/bulan	85 Orang/bulan	6,000,000,000	4,960,737,941	4,960,737,941	Kab. Maros, Turikale, Pettuadae	PENDAPATAN ASLI DAERAH (PAD) Dana Transfer Umum-Dana Alokasi Umum	Memperkuat Stabilitas Polhukhankam Dan Transformasi Pelayanan Publik	4. Peningkatan tata kelola pemerintahan yang baik dan bersih serta konduktivitas wilayah	Aparatur	85 Orang/bulan	6,000,000,000	DINAS PERIKANAN DAERAH
3 25 01 2.02 02	Penyediaan Administrasi Pelaksanaan Tugas ASN	Jumlah Dokumen Hasil Penyediaan Administrasi Pelaksanaan Tugas ASN				12 Dokumen	12 Dokumen	5,000,000	0	0	Kab. Maros, Turikale, Pettuadae	PENDAPATAN ASLI DAERAH (PAD)	Memperkuat Stabilitas Polhukhankam Dan Transformasi Pelayanan Publik	4. Peningkatan tata kelola pemerintahan yang baik dan bersih serta konduktivitas wilayah	Aparatur	12 Dokumen	5,000,000	DINAS PERIKANAN DAERAH
3 25 01 2.02 03	Pelaksanaan Penatausahaan dan Pengujian/Verifikasi Keuangan SKPD	Jumlah Dokumen Penatausahaan dan Pengujian/Verifikasi Keuangan SKPD				12 Dokumen	12 Dokumen	300,000,000	157,740,000	157,740,000	Kab. Maros, Turikale, Pettuadae	Dana Transfer Umum-Dana Alokasi Umum	Memperkuat Stabilitas Polhukhankam Dan Transformasi Pelayanan Publik	4. Peningkatan tata kelola pemerintahan yang baik dan bersih serta konduktivitas wilayah	Aparatur	12 Dokumen	300,000,000	DINAS PERIKANAN DAERAH
3 25 01 2.02 05	Koordinasi dan Penyusunan Laporan Keuangan Akhir Tahun SKPD	Jumlah Laporan Keuangan Akhir Tahun SKPD dan Laporan Hasil Koordinasi Penyusunan Laporan Keuangan Akhir Tahun SKPD				1 Laporan	1 Laporan	5,000,000	0	0	Kab. Maros, Turikale, Pettuadae	PENDAPATAN ASLI DAERAH (PAD)	Memperkuat Stabilitas Polhukhankam Dan Transformasi Pelayanan Publik	4. Peningkatan tata kelola pemerintahan yang baik dan bersih serta konduktivitas wilayah	Aparatur	1 Laporan	5,000,000	DINAS PERIKANAN DAERAH
3 25 01 2.02 07	Koordinasi dan Penyusunan Laporan Keuangan Bulanan/ Triwulanan/ Semesteran SKPD	Jumlah Laporan Keuangan Bulanan/ Triwulanan/ Semesteran SKPD dan Laporan Koordinasi Penyusunan Laporan Keuangan Bulanan/Triwulanan/Semesteran SKPD				18 Laporan	18 Laporan	5,000,000	0	0	Kab. Maros, Turikale, Pettuadae	PENDAPATAN ASLI DAERAH (PAD)	Memperkuat Stabilitas Polhukhankam Dan Transformasi Pelayanan Publik	4. Peningkatan tata kelola pemerintahan yang baik dan bersih serta konduktivitas wilayah	Aparatur	18 Laporan	5,000,000	DINAS PERIKANAN DAERAH

**Rancangan Perubahan Rencana Kerja Pemerintah Daerah (RKPD)
Kabupaten Maros
Tahun 2023**

Kode	Urusan/ Bidang Urusan/ Program/ Kegiatan/ Sub Kegiatan	Indikator Program/ Kegiatan/ Sub Kegiatan	Target Akhir Periode RPJMD	Realisasi Capaian RKPD Tahun 2021	Prakiraan Capaian Target RKPD Tahun 2022	Capaian Kinerja dan Kerangka Pendanaan							Kelompok Sasaran	Prakiraan Maju Rencana Tahun 2024		Perangkat Daerah Penanggung Jawab		
						Target 2023		Pagu Indikatif			Lokasi	Sumber Dana		Prioritas			Target	Pagu Indikatif
						Semula	Menjadi	RKPD 2023	APBD 2023	RKPD 2023 Perubahan				Nasional	Daerah			
3 25 01 2.03	Administrasi Barang Milik Daerah pada Perangkat Daerah	Jumlah Dokumen Laporan Pelaksanaan Administrasi Barang Milik Daerah pada Perangkat Daerah	Dokumen		Dokumen	2 Dokumen	2 Dokumen	10,000,000	0	0					2 Dokumen	10,000,000		
3 25 01 2.03 03	Koordinasi dan Penilaian Barang Milik Daerah SKPD	Jumlah Laporan Hasil Penilaian Barang Milik Daerah dan Hasil Koordinasi Penilaian Barang Milik Daerah SKPD				1 Laporan	1 Laporan	5,000,000	0	0	Kab. Maros, Turikale, Pettuadae	PENDAPATAN ASLI DAERAH (PAD)	Memperkuat Stabilitas Polhukhankam Dan Transformasi Pelayanan Publik	4. Peningkatan tata kelola pemerintahan yang baik dan bersih serta konduktivitas wilayah	Aparatur	1 Laporan	5,000,000	DINAS PERIKANAN DAERAH
3 25 01 2.03 05	Rekonsiliasi dan Penyusunan Laporan Barang Milik Daerah pada SKPD	Jumlah Laporan Rekonsiliasi dan Penyusunan Laporan Barang Milik Daerah pada SKPD				1 Laporan	1 Laporan	5,000,000	0	0	Kab. Maros, Turikale, Pettuadae	PENDAPATAN ASLI DAERAH (PAD)	Memperkuat Stabilitas Polhukhankam Dan Transformasi Pelayanan Publik	4. Peningkatan tata kelola pemerintahan yang baik dan bersih serta konduktivitas wilayah	Aparatur	1 Laporan	5,000,000	DINAS PERIKANAN DAERAH
3 25 01 2.05	Administrasi Kepegawaian Perangkat Daerah	Jumlah Aparatur PD Yang Mendapatkan Layanan Administrasi Kepegawaian	Orang		Orang	85 Orang	85 Orang	99,300,000	8,750,000	8,750,000					85 Orang	99,300,000		
3 25 01 2.05 01	Peningkatan Sarana dan Prasarana Disiplin Pegawai	Jumlah Unit Peningkatan Sarana dan Prasarana Disiplin Pegawai				7 Unit	7 Unit	30,000,000	0	0	Kab. Maros, Turikale, Pettuadae	PENDAPATAN ASLI DAERAH (PAD)	Memperkuat Stabilitas Polhukhankam Dan Transformasi Pelayanan Publik	4. Peningkatan tata kelola pemerintahan yang baik dan bersih serta konduktivitas wilayah	Aparatur	7 Unit	30,000,000	DINAS PERIKANAN DAERAH
3 25 01 2.05 02	Pengadaan Pakaian Dinas beserta Atribut Kelengkapannya	Jumlah Paket Pakaian Dinas beserta Atribut Kelengkapan				2 Paket	2 Paket	49,300,000	8,750,000	8,750,000	Kab. Maros, Turikale, Pettuadae	PENDAPATAN ASLI DAERAH (PAD)	Memperkuat Stabilitas Polhukhankam Dan Transformasi Pelayanan Publik	4. Peningkatan tata kelola pemerintahan yang baik dan bersih serta konduktivitas wilayah	Aparatur	2 Paket	49,300,000	DINAS PERIKANAN DAERAH
3 25 01 2.05 03	Pendataan dan Pengolahan Administrasi Kepegawaian	Jumlah Dokumen Pendataan dan Pengolahan Administrasi Kepegawaian				12 Dokumen	12 Dokumen	5,000,000	0	0	Kab. Maros, Turikale, Pettuadae	PENDAPATAN ASLI DAERAH (PAD)	Memperkuat Stabilitas Polhukhankam Dan Transformasi Pelayanan Publik	4. Peningkatan tata kelola pemerintahan yang baik dan bersih serta konduktivitas wilayah	Aparatur	12 Dokumen	5,000,000	DINAS PERIKANAN DAERAH
3 25 01 2.05 04	Koordinasi dan Pelaksanaan Sistem Informasi Kepegawaian	Jumlah Dokumen Hasil Koordinasi dan Pelaksanaan Sistem Informasi Kepegawaian				1 Dokumen	1 Dokumen	5,000,000	0	0	Kab. Maros, Turikale, Pettuadae	PENDAPATAN ASLI DAERAH (PAD)	Memperkuat Stabilitas Polhukhankam Dan Transformasi Pelayanan Publik	4. Peningkatan tata kelola pemerintahan yang baik dan bersih serta konduktivitas wilayah	Aparatur	1 Dokumen	5,000,000	DINAS PERIKANAN DAERAH

Rancangan Perubahan Rencana Kerja Pemerintah Daerah (RKPD)
Kabupaten Maros
Tahun 2023

Kode	Urusan/ Bidang Urusan/ Program/ Kegiatan/ Sub Kegiatan	Indikator Program/ Kegiatan/ Sub Kegiatan	Target Akhir Periode RPJMD	Realisasi Capaian RKPD Tahun 2021	Prakiraan Capaian Target RKPD Tahun 2022	Capaian Kinerja dan Kerangka Pendanaan						Kelompok Sasaran	Prakiraan Maju Rencana Tahun 2024		Perangkat Daerah Penanggung Jawab			
						Target 2023		Pagu Indikatif			Lokasi		Sumber Dana	Prioritas		Target	Pagu Indikatif	
						Semula	Menjadi	RKPD 2023	APBD 2023	RKPD 2023 Perubahan				Nasional				Daerah
3 25 01 2.05 05	Monitoring, Evaluasi, dan Penilaian Kinerja Pegawai	Jumlah Dokumen Monitoring, Evaluasi, dan Penilaian Kinerja Pegawai				1 Dokumen	1 Dokumen	5,000,000	0	0	Kab. Maros, Turikale, Pettuadae	PENDAPATAN ASLI DAERAH (PAD)	Memperkuat Stabilitas Polhukhankam Dan Transformasi Pelayanan Publik	4. Peningkatan tata kelola pemerintahan yang baik dan bersih serta konduktivitas wilayah	Aparatur	1 Dokumen	5,000,000	DINAS PERIKANAN DAERAH
3 25 01 2.05 10	Sosialisasi Peraturan Perundang-Undangan	Jumlah Orang yang Mengikuti Sosialisasi Peraturan Perundang-Undangan				85 Orang	85 Orang	5,000,000	0	0	Kab. Maros, Turikale, Pettuadae	PENDAPATAN ASLI DAERAH (PAD)	Memperkuat Stabilitas Polhukhankam Dan Transformasi Pelayanan Publik	4. Peningkatan tata kelola pemerintahan yang baik dan bersih serta konduktivitas wilayah	Aparatur	85 Orang	5,000,000	DINAS PERIKANAN DAERAH
3 25 01 2.06	Administrasi Umum Perangkat Daerah	Jumlah Jenis Layanan Administrasi Umum PD Yang Dilaksanakan	Jenis		Jenis	11 Jenis	11 Jenis	607,500,000	360,336,300	360,336,300						11 Jenis	618,000,000	
3 25 01 2.06 01	Penyediaan Komponen Instalasi Listrik/Penerangan Bangunan Kantor	Jumlah Paket Komponen Instalasi Listrik/Penerangan Bangunan Kantor yang Disediakan				1 Paket	1 Paket	7,500,000	6,316,500	6,316,500	Kab. Maros, Turikale, Pettuadae	PENDAPATAN ASLI DAERAH (PAD)	Memperkuat Stabilitas Polhukhankam Dan Transformasi Pelayanan Publik	4. Peningkatan tata kelola pemerintahan yang baik dan bersih serta konduktivitas wilayah	Aparatur	1 Paket	8,000,000	DINAS PERIKANAN DAERAH
3 25 01 2.06 02	Penyediaan Peralatan dan Perlengkapan Kantor	Jumlah Paket Peralatan dan Perlengkapan Kantor yang Disediakan				1 Paket	1 Paket	15,000,000	0	0	Kab. Maros, Turikale, Pettuadae	PENDAPATAN ASLI DAERAH (PAD)	Memperkuat Stabilitas Polhukhankam Dan Transformasi Pelayanan Publik	4. Peningkatan tata kelola pemerintahan yang baik dan bersih serta konduktivitas wilayah	Aparatur	1 Paket	15,000,000	DINAS PERIKANAN DAERAH
3 25 01 2.06 03	Penyediaan Peralatan Rumah Tangga	Jumlah Paket Peralatan Rumah Tangga yang Disediakan				1 Paket	1 Paket	10,000,000	6,798,000	6,798,000	Kab. Maros, Turikale, Pettuadae	PENDAPATAN ASLI DAERAH (PAD)	Memperkuat Stabilitas Polhukhankam Dan Transformasi Pelayanan Publik	4. Peningkatan tata kelola pemerintahan yang baik dan bersih serta konduktivitas wilayah	Aparatur	1 Paket	10,000,000	DINAS PERIKANAN DAERAH
3 25 01 2.06 04	Penyediaan Bahan Logistik Kantor	Jumlah Paket Bahan Logistik Kantor yang Disediakan				3 Paket	3 Paket	100,000,000	80,960,300	80,960,300	Kab. Maros, Turikale, Pettuadae	PENDAPATAN ASLI DAERAH (PAD)	Memperkuat Stabilitas Polhukhankam Dan Transformasi Pelayanan Publik	4. Peningkatan tata kelola pemerintahan yang baik dan bersih serta konduktivitas wilayah	Aparatur	3 Paket	100,000,000	DINAS PERIKANAN DAERAH
3 25 01 2.06 05	Penyediaan Barang Cetak dan Penggandaan	Jumlah Paket Barang Cetak dan Penggandaan yang Disediakan				1 Paket	1 Paket	20,000,000	14,551,500	14,551,500	Kab. Maros, Turikale, Pettuadae	PENDAPATAN ASLI DAERAH (PAD)	Memperkuat Stabilitas Polhukhankam Dan Transformasi Pelayanan Publik	4. Peningkatan tata kelola pemerintahan yang baik dan bersih serta konduktivitas wilayah	Aparatur	1 Paket	20,000,000	DINAS PERIKANAN DAERAH

**Rancangan Perubahan Rencana Kerja Pemerintah Daerah (RKPD)
Kabupaten Maros
Tahun 2023**

Kode	Urusan/ Bidang Urusan/ Program/ Kegiatan/ Sub Kegiatan	Indikator Program/ Kegiatan/ Sub Kegiatan	Target Akhir Periode RPJMD	Realisasi Capaian RKPD Tahun 2021	Prakiraan Capaian Target RKPD Tahun 2022	Capaian Kinerja dan Kerangka Pendanaan							Kelompok Sasaran	Prakiraan Maju Rencana Tahun 2024		Perangkat Daerah Penanggung Jawab		
						Target 2023		Pagu Indikatif			Lokasi	Sumber Dana		Prioritas			Target	Pagu Indikatif
						Semula	Menjadi	RKPD 2023	APBD 2023	RKPD 2023 Perubahan				Nasional	Daerah			
3 25 01 2.06 06	Penyediaan Bahan Bacaan dan Peraturan Perundang-undangan	Jumlah Dokumen Bahan Bacaan dan Peraturan Perundang-Undangan yang Disediakan				1 Dokumen	1 Dokumen	5,000,000	0	0	Kab. Maros, Turikale, Pettuadae	PENDAPATAN ASLI DAERAH (PAD)	Memperkuat Stabilitas Polhukhankam Dan Transformasi Pelayanan Publik	4. Peningkatan tata kelola pemerintahan yang baik dan bersih serta konduktivitas wilayah	Aparatur	1 Dokumen	5,000,000	DINAS PERIKANAN DAERAH
3 25 01 2.06 07	Penyediaan Bahan/Material	Jumlah Paket Bahan/Material yang Disediakan				1 Paket	1 Paket	15,000,000	10,000,000	10,000,000	Kab. Maros, Turikale, Pettuadae	PENDAPATAN ASLI DAERAH (PAD)	Memperkuat Stabilitas Polhukhankam Dan Transformasi Pelayanan Publik	4. Peningkatan tata kelola pemerintahan yang baik dan bersih serta konduktivitas wilayah	Aparatur	1 Paket	20,000,000	DINAS PERIKANAN DAERAH
3 25 01 2.06 08	Fasilitasi Kunjungan Tamu	Jumlah Laporan Fasilitasi Kunjungan Tamu				12 Laporan	12 Laporan	30,000,000	10,000,000	10,000,000	Kab. Maros, Turikale, Pettuadae	PENDAPATAN ASLI DAERAH (PAD)	Memperkuat Stabilitas Polhukhankam Dan Transformasi Pelayanan Publik	4. Peningkatan tata kelola pemerintahan yang baik dan bersih serta konduktivitas wilayah	Aparatur	12 Laporan	35,000,000	DINAS PERIKANAN DAERAH
3 25 01 2.06 09	Penyelenggaraan Rapat Koordinasi dan Konsultasi SKPD	Jumlah Laporan Penyelenggaraan Rapat Koordinasi dan Konsultasi SKPD				12 Laporan	12 Laporan	300,000,000	231,710,000	231,710,000	Kab. Maros, Turikale, Pettuadae	PENDAPATAN ASLI DAERAH (PAD)	Memperkuat Stabilitas Polhukhankam Dan Transformasi Pelayanan Publik	4. Peningkatan tata kelola pemerintahan yang baik dan bersih serta konduktivitas wilayah	Aparatur	12 Laporan	300,000,000	DINAS PERIKANAN DAERAH
3 25 01 2.06 10	Penatausahaan Arsip Dinamis pada SKPD	Jumlah Dokumen Penatausahaan Arsip Dinamis pada SKPD				1 Dokumen	1 Dokumen	5,000,000	0	0	Kab. Maros, Turikale, Pettuadae	PENDAPATAN ASLI DAERAH (PAD)	Memperkuat Stabilitas Polhukhankam Dan Transformasi Pelayanan Publik	4. Peningkatan tata kelola pemerintahan yang baik dan bersih serta konduktivitas wilayah	Aparatur	1 Dokumen	5,000,000	DINAS PERIKANAN DAERAH
3 25 01 2.06 11	Dukungan Pelaksanaan Sistem Pemerintahan Berbasis Elektronik pada SKPD	Jumlah Dokumen Dukungan Pelaksanaan Sistem Pemerintahan Berbasis Elektronik pada SKPD				1 Dokumen	1 Dokumen	100,000,000	0	0	Kab. Maros, Turikale, Pettuadae	PENDAPATAN ASLI DAERAH (PAD)	Memperkuat Stabilitas Polhukhankam Dan Transformasi Pelayanan Publik	4. Peningkatan tata kelola pemerintahan yang baik dan bersih serta konduktivitas wilayah	Aparatur	1 Dokumen	100,000,000	DINAS PERIKANAN DAERAH
3 25 01 2.07	Pengadaan Barang Milik Daerah Penunjang Urusan Pemerintah Daerah	Jumlah Jenis BMD PD Penunjang Kebutuhan Pelaksanaan Urusan Pemerintahan Daerah	Jenis		Jenis	3 Jenis	3 Jenis	350,000,000	105,713,000	105,713,000						3 Jenis	350,000,000	
3 25 01 2.07 05	Pengadaan Mebel	Jumlah Paket Mebel yang Disediakan				1 Paket	1 Paket	50,000,000	30,337,000	30,337,000	Kab. Maros, Turikale, Pettuadae	PENDAPATAN ASLI DAERAH (PAD)	Memperkuat Stabilitas Polhukhankam Dan Transformasi Pelayanan Publik	4. Peningkatan tata kelola pemerintahan yang baik dan bersih serta konduktivitas wilayah	Aparatur	1 Paket	50,000,000	DINAS PERIKANAN DAERAH

Rancangan Perubahan Rencana Kerja Pemerintah Daerah (RKPD)
Kabupaten Maros
Tahun 2023

Kode	Urusan/ Bidang Urusan/ Program/ Kegiatan/ Sub Kegiatan	Indikator Program/ Kegiatan/ Sub Kegiatan	Target Akhir Periode RPJMD	Realisasi Capaian RKPD Tahun 2021	Prakiraan Capaian Target RKPD Tahun 2022	Capaian Kinerja dan Kerangka Pendanaan							Kelompok Sasaran	Prakiraan Maju Rencana Tahun 2024		Perangkat Daerah Penanggung Jawab		
						Target 2023		Pagu Indikatif			Lokasi	Sumber Dana		Prioritas			Target	Pagu Indikatif
						Semula	Menjadi	RKPD 2023	APBD 2023	RKPD 2023 Perubahan				Nasional	Daerah			
3 25 01 2.07 06	Pengadaan Peralatan dan Mesin Lainnya	Jumlah Unit Peralatan dan Mesin Lainnya yang Disediakan				10 Unit	10 Unit	100,000,000	75,376,000	75,376,000	Kab. Maros, Turikale, Pettuadae	PENDAPATAN ASLI DAERAH (PAD)	Memperkuat Stabilitas Polhukhankam Dan Transformasi Pelayanan Publik	4. Peningkatan tata kelola pemerintahan yang baik dan bersih serta kondusivitas wilayah	Aparatur	10 Unit	100,000,000	DINAS PERIKANAN DAERAH
3 25 01 2.07 11	Pengadaan Sarana dan Prasarana Pendukung Gedung Kantor atau Bangunan Lainnya	Jumlah Unit Sarana dan Prasarana Pendukung Gedung Kantor atau Bangunan Lainnya yang Disediakan				2 Unit	2 Unit	200,000,000	0	0	Kab. Maros, Turikale, Pettuadae	PENDAPATAN ASLI DAERAH (PAD)	Memperkuat Stabilitas Polhukhankam Dan Transformasi Pelayanan Publik	4. Peningkatan tata kelola pemerintahan yang baik dan bersih serta kondusivitas wilayah	Aparatur	2 Unit	200,000,000	DINAS PERIKANAN DAERAH
3 25 01 2.08	Penyediaan Jasa Penunjang Urusan Pemerintahan Daerah	Jumlah Jenis Jasa Penunjang Urusan Pemerintahan Daerah	Jenis		Jenis	3 Jenis	3 Jenis	356,000,000	324,480,000	324,480,000						3 Jenis	356,000,000	
3 25 01 2.08 01	Penyediaan Jasa Surat Menyurat	Jumlah Laporan Penyediaan Jasa Surat Menyurat				12 Laporan	12 Laporan	14,000,000	4,680,000	4,680,000	Kab. Maros, Turikale, Pettuadae	PENDAPATAN ASLI DAERAH (PAD)	Memperkuat Stabilitas Polhukhankam Dan Transformasi Pelayanan Publik	4. Peningkatan tata kelola pemerintahan yang baik dan bersih serta kondusivitas wilayah	Aparatur	12 Laporan	14,000,000	DINAS PERIKANAN DAERAH
3 25 01 2.08 02	Penyediaan Jasa Komunikasi, Sumber Daya Air dan Listrik	Jumlah Laporan Penyediaan Jasa Komunikasi, Sumber Daya Air dan Listrik yang Disediakan				12 Laporan	12 Laporan	42,000,000	24,000,000	24,000,000	Kab. Maros, Turikale, Pettuadae	PENDAPATAN ASLI DAERAH (PAD)	Memperkuat Stabilitas Polhukhankam Dan Transformasi Pelayanan Publik	4. Peningkatan tata kelola pemerintahan yang baik dan bersih serta kondusivitas wilayah	Aparatur	12 Laporan	42,000,000	DINAS PERIKANAN DAERAH
3 25 01 2.08 04	Penyediaan Jasa Pelayanan Umum Kantor	Jumlah Laporan Penyediaan Jasa Pelayanan Umum Kantor yang Disediakan				12 Laporan	12 Laporan	300,000,000	295,800,000	295,800,000	Kab. Maros, Turikale, Pettuadae	PENDAPATAN ASLI DAERAH (PAD)	Memperkuat Stabilitas Polhukhankam Dan Transformasi Pelayanan Publik	4. Peningkatan tata kelola pemerintahan yang baik dan bersih serta kondusivitas wilayah	Aparatur	12 Laporan	300,000,000	DINAS PERIKANAN DAERAH
3 25 01 2.09	Pemeliharaan Barang Milik Daerah Penunjang Urusan Pemerintahan Daerah	Jumlah Jenis BMD PD Penunjang Kebutuhan Pelaksanaan Urusan Pemerintahan Daerah Yang berada Dalam Kondisi Baik	Jenis		Jenis	4 Jenis	4 Jenis	105,000,000	55,000,000	55,000,000						4 Jenis	155,000,000	
3 25 01 2.09 01	Penyediaan Jasa Pemeliharaan, Biaya Pemeliharaan, dan Pajak Kendaraan Perorangan Dinas atau Kendaraan Dinas Jabatan	Jumlah Kendaraan Perorangan Dinas atau Kendaraan Dinas Jabatan yang Dipelihara dan dibayarkan Pajaknya				10 Unit	10 Unit	0	20,000,000	20,000,000	Kab. Maros, Turikale, Pettuadae	PENDAPATAN ASLI DAERAH (PAD)		4. Peningkatan tata kelola pemerintahan yang baik dan bersih serta kondusivitas wilayah	Aparatur	10 Unit	50,000,000	DINAS PERIKANAN DAERAH

**Rancangan Perubahan Rencana Kerja Pemerintah Daerah (RKPD)
Kabupaten Maros
Tahun 2023**

Kode	Urusan/ Bidang Urusan/ Program/ Kegiatan/ Sub Kegiatan	Indikator Program/ Kegiatan/ Sub Kegiatan	Target Akhir Periode RPJMD	Realisasi Capaian RKPD Tahun 2021	Prakiraan Capaian Target RKPD Tahun 2022	Capaian Kinerja dan Kerangka Pendanaan							Kelompok Sasaran	Prakiraan Maju Rencana Tahun 2024		Perangkat Daerah Penanggung Jawab		
						Target 2023		Pagu Indikatif			Lokasi	Sumber Dana		Prioritas			Target	Pagu Indikatif
						Semula	Menjadi	RKPD 2023	APBD 2023	RKPD 2023 Perubahan				Nasional	Daerah			
3 25 01 2.09 02	Penyediaan Jasa Pemeliharaan, Biaya Pemeliharaan, Pajak dan Perizinan Kendaraan Dinas Operasional atau Lapangan	Jumlah Kendaraan Dinas Operasional atau Lapangan yang Dipelihara dan dibayarkan Pajak dan Perizinannya				1 Unit	1 Unit	30,000,000	0	0	Kab. Maros, Turikale, Pettuadae	PENDAPATAN ASLI DAERAH (PAD)	Memperkuat Stabilitas Polhukhankam Dan Transformasi Pelayanan Publik	4. Peningkatan tata kelola pemerintahan yang baik dan bersih serta konduktivitas wilayah	Aparatur	1 Unit	30,000,000	DINAS PERIKANAN DAERAH
3 25 01 2.09 06	Pemeliharaan Peralatan dan Mesin Lainnya	Jumlah Peralatan dan Mesin Lainnya yang Dipelihara				10 Unit	10 Unit	25,000,000	15,000,000	15,000,000	Kab. Maros, Turikale, Pettuadae	PENDAPATAN ASLI DAERAH (PAD)	Memperkuat Stabilitas Polhukhankam Dan Transformasi Pelayanan Publik	4. Peningkatan tata kelola pemerintahan yang baik dan bersih serta konduktivitas wilayah	Aparatur	10 Unit	25,000,000	DINAS PERIKANAN DAERAH
3 25 01 2.09 09	Pemeliharaan/Rehabilitasi Gedung Kantor dan Bangunan Lainnya	Jumlah Gedung Kantor dan Bangunan Lainnya yang Dipelihara/Direhabilitasi				1 Unit	1 Unit	25,000,000	20,000,000	20,000,000	Kab. Maros, Turikale, Pettuadae	PENDAPATAN ASLI DAERAH (PAD)	Memperkuat Stabilitas Polhukhankam Dan Transformasi Pelayanan Publik	4. Peningkatan tata kelola pemerintahan yang baik dan bersih serta konduktivitas wilayah	Aparatur	1 Unit	25,000,000	DINAS PERIKANAN DAERAH
3 25 01 2.09 11	Pemeliharaan/Rehabilitasi Sarana dan Prasarana Pendukung Gedung Kantor atau Bangunan Lainnya	Jumlah Sarana dan Prasarana Pendukung Gedung Kantor atau Bangunan Lainnya yang Dipelihara/Direhabilitasi				1 Unit	1 Unit	25,000,000	0	0	Kab. Maros, Turikale, Pettuadae	PENDAPATAN ASLI DAERAH (PAD)	Memperkuat Stabilitas Polhukhankam Dan Transformasi Pelayanan Publik	4. Peningkatan tata kelola pemerintahan yang baik dan bersih serta konduktivitas wilayah	Aparatur	1 Unit	25,000,000	DINAS PERIKANAN DAERAH
3 25 03	PROGRAM PENGELOLAAN PERIKANAN TANGKAP	Persentase Peningkatan Produksi Perikanan Tangkap	Persen		Persen	0.15 Persen	0.15 Persen	3,390,000,000	3,388,800,000	3,388,800,000						0.15 Persen	6,542,000,000	
3 25 03 2.01	Pengelolaan Penangkapan Ikan di Wilayah Sungai, Danau, Waduk, Rawa, dan Genangan Air Lainnya yang Dapat Diusahakan dalam 1 (Satu) Daerah Kabupaten/ Kota	Jumlah produksi penangkapan ikan di wilayah sungai, danau, waduk, rawa dan genangan air lainnya	Ton		Ton	3250 Ton	3250 Ton	3,020,000,000	3,329,800,000	3,329,800,000						3250 Ton	6,167,000,000	

**Rancangan Perubahan Rencana Kerja Pemerintah Daerah (RKPD)
Kabupaten Maros
Tahun 2023**

Kode	Urusan/ Bidang Urusan/ Program/ Kegiatan/ Sub Kegiatan	Indikator Program/ Kegiatan/ Sub Kegiatan	Target Akhir Periode RPJMD	Realisasi Capaian RKPD Tahun 2021	Prakiraan Capaian Target RKPD Tahun 2022	Capaian Kinerja dan Kerangka Pendanaan								Kelompok Sasaran	Prakiraan Maju Rencana Tahun 2024		Perangkat Daerah Penanggung Jawab	
						Target 2023		Pagu Indikatif			Lokasi	Sumber Dana	Prioritas		Target	Pagu Indikatif		
						Semula	Menjadi	RKPD 2023	APBD 2023	RKPD 2023 Perubahan			Nasional					Daerah
3 25 03 2.01 01	Penyediaan Data dan Informasi Sumber Daya Ikan	Jumlah Data dan Informasi Sumber Daya Ikan di Perairan Darat dalam Satu Kabupaten/Kota yang Tersedia				1 Dokumen	1 Dokumen	20,000,000	0	0	Kab. Maros, Maros Baru, Semua Kelurahan Kab. Maros, Bontoa, Semua Kelurahan Kab. Maros, Marusu, Semua Kelurahan Kab. Maros, Lau, Semua Kelurahan Kab. Maros, Turikale, Semua Kelurahan	PENDAPATAN ASLI DAERAH (PAD)	Memperkuat Ketahanan Ekonomi Untuk Pertumbuhan Yang Berkualitas dan Berkeadilan	2. Percepatan pengurangan kemiskinan dan pengangguran	Kelompok Usaha Bersama (KUB), Nelayan	1 Dokumen	25,000,000	DINAS PERIKANAN DAERAH
3 25 03 2.01 02	Penyediaan Prasarana Usaha Perikanan Tangkap	Jumlah Prasarana Usaha Perikanan Tangkap yang Tersedia				5 Unit	5 Unit	2,000,000,000	2,675,000,000	2,675,000,000	Kab. Maros, Maros Baru, Semua Kelurahan Kab. Maros, Bontoa, Semua Kelurahan Kab. Maros, Marusu, Semua Kelurahan Kab. Maros, Lau, Semua Kelurahan Kab. Maros, Turikale, Semua Kelurahan	PENDAPATAN ASLI DAERAH (PAD) DAK Fisik- Bidang Kelautan dan Perikanan- Penugasan	Memperkuat Ketahanan Ekonomi Untuk Pertumbuhan Yang Berkualitas dan Berkeadilan	2. Percepatan pengurangan kemiskinan dan pengangguran	Kelompok Usaha Bersama (KUB), Nelayan	5 Unit	4,500,000,000	DINAS PERIKANAN DAERAH

**Rancangan Perubahan Rencana Kerja Pemerintah Daerah (RKPD)
Kabupaten Maros
Tahun 2023**

Kode	Urusan/ Bidang Urusan/ Program/ Kegiatan/ Sub Kegiatan	Indikator Program/ Kegiatan/ Sub Kegiatan	Target Akhir Periode RPJMD	Realisasi Capaian RKPD Tahun 2021	Prakiraan Capaian Target RKPD Tahun 2022	Capaian Kinerja dan Kerangka Pendanaan							Kelompok Sasaran	Prakiraan Maju Rencana Tahun 2024		Perangkat Daerah Penanggung Jawab			
						Target 2023		Pagu Indikatif			Lokasi	Sumber Dana		Prioritas			Target	Pagu Indikatif	
						Semula	Menjadi	RKPD 2023	APBD 2023	RKPD 2023 Perubahan				Nasional	Daerah				
3 25 03 2.01 03	Penjaminan Ketersediaan Sarana Usaha Perikanan Tangkap	Jumlah Sarana Usaha Perikanan Tangkap yang Terjamin dan Tersedia					3062 Unit	3062 Unit	1,000,000,000	654,800,000	654,800,000	Kab. Maros, Maros Baru, Semua Kelurahan Kab. Maros, Bontoa, Pajukukang Kab. Maros, Bontoa, Bonto Bahari Kab. Maros, Marusu, Semua Kelurahan Kab. Maros, Lau, Semua Kelurahan Kab. Maros, Turikale, Bori Bellaya	PENDAPATAN ASLI DAERAH (PAD) DAK Fisik- Bidang Kelautan dan Perikanan- Penugasan	Memperkuat Ketahanan Ekonomi Untuk Pertumbuhan Yang Berkualitas dan Berkeadilan	2. Percepatan pengurangan kemiskinan dan pengangguran	Kelompok Usaha Bersama (KUB), Nelayan	3062 Unit	1,642,000,000	DINAS PERIKANAN DAERAH
3 25 03 2.02	Pemberdayaan Nelayan Kecil dalam Daerah Kabupaten/Kota	Jumlah nelayan yang diberdayakan dan mengalami peningkatan kualitas dan kapasitasnya	Orang		Orang	240 Orang	240 Orang	360,000,000	59,000,000	59,000,000					240 Orang	365,000,000			

**Rancangan Perubahan Rencana Kerja Pemerintah Daerah (RKPD)
Kabupaten Maros
Tahun 2023**

Kode	Urusan/ Bidang Urusan/ Program/ Kegiatan/ Sub Kegiatan	Indikator Program/ Kegiatan/ Sub Kegiatan	Target Akhir Periode RPJMD	Realisasi Capaian RKPD Tahun 2021	Prakiraan Capaian Target RKPD Tahun 2022	Capaian Kinerja dan Kerangka Pendanaan							Kelompok Sasaran	Prakiraan Maju Rencana Tahun 2024		Perangkat Daerah Penanggung Jawab			
						Target 2023		Pagu Indikatif			Lokasi	Sumber Dana		Prioritas			Target	Pagu Indikatif	
						Semula	Menjadi	RKPD 2023	APBD 2023	RKPD 2023 Perubahan				Nasional	Daerah				
3.25.03.2.02.01	Pengembangan Kapasitas Nelayan Kecil	Jumlah Nelayan Kecil yang Meningkatkan Kapasitasnya					240 Orang	240 Orang	65,000,000	15,000,000	15,000,000	Kab. Maros, Maros Baru, Semua Kelurahan Kab. Maros, Bontoa, Semua Kelurahan Kab. Maros, Marusu, Semua Kelurahan Kab. Maros, Lau, Semua Kelurahan Kab. Maros, Turikale, Semua Kelurahan	PENDAPATAN ASLI DAERAH (PAD)	Memperkuat Ketahanan Ekonomi Untuk Pertumbuhan Yang Berkualitas dan Berkeadilan	2. Percepatan pengurangan kemiskinan dan pengangguran	Kelompok Usaha Bersama (KUB), Nelayan, Penyuluh Perikanan dan Aparatur	240 Orang	70,000,000	DINAS PERIKANAN DAERAH
3.25.03.2.02.02	Pelaksanaan Fasilitasi Pembentukan dan Pengembangan Kelembagaan Nelayan Kecil	Jumlah Kelompok Nelayan Kecil yang Difasilitasi Pembentukan dan Pengembangan Kelembagaannya					15 Kelompok	15 Kelompok	45,000,000	0	0	Kab. Maros, Maros Baru, Semua Kelurahan Kab. Maros, Bontoa, Semua Kelurahan Kab. Maros, Marusu, Semua Kelurahan Kab. Maros, Lau, Semua Kelurahan Kab. Maros, Turikale, Semua Kelurahan	PENDAPATAN ASLI DAERAH (PAD)	Memperkuat Ketahanan Ekonomi Untuk Pertumbuhan Yang Berkualitas dan Berkeadilan	2. Percepatan pengurangan kemiskinan dan pengangguran	Kelompok Usaha Bersama (KUB), Nelayan, Penyuluh Perikanan dan Aparatur	15 Kelompok	45,000,000	DINAS PERIKANAN DAERAH

**Rancangan Perubahan Rencana Kerja Pemerintah Daerah (RKPD)
Kabupaten Maros
Tahun 2023**

Kode	Urusan/ Bidang Urusan/ Program/ Kegiatan/ Sub Kegiatan	Indikator Program/ Kegiatan/ Sub Kegiatan	Target Akhir Periode RPJMD	Realisasi Capaian RKPD Tahun 2021	Prakiraan Capaian Target RKPD Tahun 2022	Capaian Kinerja dan Kerangka Pendanaan							Kelompok Sasaran	Prakiraan Maju Rencana Tahun 2024		Perangkat Daerah Penanggung Jawab			
						Target 2023		Pagu Indikatif			Lokasi	Sumber Dana		Prioritas			Target	Pagu Indikatif	
						Semula	Menjadi	RKPD 2023	APBD 2023	RKPD 2023 Perubahan				Nasional	Daerah				
3 25 03 2.02 03	Pelaksanaan Fasilitasi Bantuan Pendanaan, Bantuan Pembiayaan, Kemitraan Usaha	Jumlah Unit Usaha yang Difasilitasi Penyaluran Bantuan Pen Danaan, Bantuan Pembiayaan, Kemitraan Usaha					25 Unit Usaha	25 Unit Usaha	250,000,000	44,000,000	44,000,000	Kab. Maros, Maros Baru, Semua Kelurahan Kab. Maros, Bontoa, Semua Kelurahan Kab. Maros, Marusu, Semua Kelurahan Kab. Maros, Marusu, Nisombalia Kab. Maros, Marusu, Abulo Sibatang Kab. Maros, Marusu, Pabentengang Kab. Maros, Lau, Semua Kelurahan Kab. Maros, Turikale, Semua Kelurahan	PENDAPATAN ASLI DAERAH (PAD)	Memperkuat Ketahanan Ekonomi Untuk Pertumbuhan Yang Berkualitas dan Berkeadilan	2. Percepatan pengurangan kemiskinan dan pengangguran	Kelompok Usaha Bersama (KUB), Nelayan, Penyuluh Perikanan dan Aparatur	25 Unit Usaha	250,000,000	DINAS PERIKANAN DAERAH
3 25 03 2.04	Penerbitan Tanda Daftar Kapal Perikanan Berukuran sampai dengan 10 GT di Wilayah Sungai, Danau, Waduk, Rawa, dan Genangan Air Lainnya yang Dapat Diusahakan dalam 1 (Satu) Daerah Kabupaten/Kota	Jumlah tanda daftar kapal perikanan berukuran sampai 10 GT di wilayah sungai, danau, waduk rawa dan genangan air lainnya yang diterbitkan	Dokumen		Dokumen	1 Dokumen	1 Dokumen	10,000,000	0	0						1 Dokumen	10,000,000		

**Rancangan Perubahan Rencana Kerja Pemerintah Daerah (RKPD)
Kabupaten Maros
Tahun 2023**

Kode	Urusan/ Bidang Urusan/ Program/ Kegiatan/ Sub Kegiatan	Indikator Program/ Kegiatan/ Sub Kegiatan	Target Akhir Periode RPJMD	Realisasi Capaian RKPD Tahun 2021	Prakiraan Capaian Target RKPD Tahun 2022	Capaian Kinerja dan Kerangka Pendanaan							Kelompok Sasaran	Prakiraan Maju Rencana Tahun 2024		Perangkat Daerah Penanggung Jawab		
						Target 2023		Pagu Indikatif			Lokasi	Sumber Dana		Prioritas			Target	Pagu Indikatif
						Semula	Menjadi	RKPD 2023	APBD 2023	RKPD 2023 Perubahan				Nasional	Daerah			
3 25 03 2.04 02	Pelayanan Penerbitan Tanda Daftar Kapal Perikanan Berukuran sampai dengan 10 GT	Jumlah Rekomendasi Tanda Daftar Kapal Perikanan				70 Rekomendasi	70 Rekomendasi	10,000,000	0	0	Kab. Maros, Maros Baru, Semua Kelurahan Kab. Maros, Bontoa, Semua Kelurahan Kab. Maros, Marusu, Semua Kelurahan Kab. Maros, Lau, Semua Kelurahan Kab. Maros, Turikale, Semua Kelurahan	PENDAPATAN ASLI DAERAH (PAD)	Memperkuat Ketahanan Ekonomi Untuk Pertumbuhan Yang Berkualitas dan Berkeadilan	1. Peningkatan pertumbuhan dan ketahanan ekonomi secara berkelanjutan dengan memperhatikan keberlanjutan lingkungan hidup dan ketahanan bencana	Kelompok Usaha Bersama (KUB), Nelayan	70 Rekomendasi	10,000,000	DINAS PERIKANAN DAERAH
3 25 04	PROGRAM PENGELOLAAN PERIKANAN BUDIDAYA							4,324,000,000	7,542,824,520	7,542,824,520							13,800,000,000	
3 25 04 2.01	Penerbitan Izin Usaha Perikanan di Bidang Pembudidayaan Ikan yang Usahanya dalam 1 (Satu) Daerah Kabupaten/Kota							0	0	0							40,000,000	

**Rancangan Perubahan Rencana Kerja Pemerintah Daerah (RKPD)
Kabupaten Maros
Tahun 2023**

Kode	Urusan/ Bidang Urusan/ Program/ Kegiatan/ Sub Kegiatan	Indikator Program/ Kegiatan/ Sub Kegiatan	Target Akhir Periode RPJMD	Realisasi Capaian RKPD Tahun 2021	Prakiraan Capaian Target RKPD Tahun 2022	Capaian Kinerja dan Kerangka Pendanaan							Kelompok Sasaran	Prakiraan Maju Rencana Tahun 2024		Perangkat Daerah Penanggung Jawab		
						Target 2023		Pagu Indikatif			Lokasi	Sumber Dana		Prioritas			Target	Pagu Indikatif
						Semula	Menjadi	RKPD 2023	APBD 2023	RKPD 2023 Perubahan				Nasional	Daerah			
3 25 04 2.01 01	Penetapan Persyaratan dan Prosedur Penerbitan Izin Usaha Perikanan Bidang Pembudidayaan Ikan yang Usahanya, Lokasi, dan/atau Manfaat atau Dampak Negatifnya dalam 1 (Satu) Daerah Kabupaten/Kota yang Menggunakan Teknologi Sederhana, Semi Intensif, dan Intensif, serta Tidak Menggunakan Modal Asing dan/atau Tenaga Kerja Asing	Jumlah Rekomendasi Persyaratan dan Prosedur Penerbitan Izin Usaha Perikanan Bidang Pembudidayaan Ikan yang Usahanya, Lokasi, dan/atau Manfaat atau Dampak Negatifnya dalam 1 (Satu) Daerah Kabupaten/Kota yang Menggunakan Teknologi Sederhana, Semi Intensif, dan Intensif, Serta Tidak Menggunakan Modal Asing dan/atau Tenaga Kerja Asing				20 Rekomendasi	20 Rekomendasi	0	0	0	Kab. Maros, Semua Kecamatan, Semua Kelurahan	PENDAPATAN ASLI DAERAH (PAD)	2. Percepatan pengurangan kemiskinan dan pengangguran	20 Rekomendasi	20,000,000	DINAS PERIKANAN DAERAH		
3 25 04 2.01 02	Pelayanan Penerbitan Izin Usaha Perikanan Bidang Pembudidayaan Ikan yang Usahanya, Lokasi, dan/atau Manfaat atau Dampak Negatifnya dalam 1 (Satu) Daerah Kabupaten/Kota yang Menggunakan Teknologi Sederhana, Semi Intensif, dan Intensif, serta Tidak Menggunakan Modal Asing dan/atau Tenaga Kerja Asing	Jumlah Rekomendasi Perizinan Berusaha Perikanan Bidang Pembudidayaan Ikan yang Usahanya, Lokasi, dan/atau Manfaat atau Dampak Negatifnya dalam 1 (Satu) Daerah Kabupaten/Kota yang Menggunakan Teknologi Sederhana, Semi Intensif, dan Intensif, serta Tidak Menggunakan Modal Asing dan/atau Tenaga Kerja Asing yang Diterbitkan				20 Rekomendasi	20 Rekomendasi	0	0	0	Kab. Maros, Semua Kecamatan, Semua Kelurahan	PENDAPATAN ASLI DAERAH (PAD)	2. Percepatan pengurangan kemiskinan dan pengangguran	20 Rekomendasi	20,000,000	DINAS PERIKANAN DAERAH		
3 25 04 2.02	Pemberdayaan Pembudi Daya Ikan Kecil	Jumlah pembudidaya ikan kecil yang diberdayakan	Kelompok		Kelompok	85 Kelompok	85 Kelompok	404,000,000	130,200,000	130,200,000				85 Kelompok	405,000,000			

Rancangan Perubahan Rencana Kerja Pemerintah Daerah (RKPD)
Kabupaten Maros
Tahun 2023

Kode	Urusan/ Bidang Urusan/ Program/ Kegiatan/ Sub Kegiatan	Indikator Program/ Kegiatan/ Sub Kegiatan	Target Akhir Periode RPJMD	Realisasi Capaian RKPD Tahun 2021	Prakiraan Capaian Target RKPD Tahun 2022	Capaian Kinerja dan Kerangka Pendanaan								Kelompok Sasaran	Prakiraan Maju Rencana Tahun 2024		Perangkat Daerah Penanggung Jawab		
						Target 2023		Pagu Indikatif			Lokasi	Sumber Dana	Prioritas		Target	Pagu Indikatif			
						Semula	Menjadi	RKPD 2023	APBD 2023	RKPD 2023 Perubahan			Nasional					Daerah	
3.25.04.2.02.01	Pengembangan Kapasitas Pembudi Daya Ikan Kecil	Jumlah Kelompok Pembudi Daya Ikan Kecil yang Mengikuti Pengembangan Kapasitas					15 Kelompok	15 Kelompok	35,000,000	0	0	Kab. Maros, Semua Kecamatan, Semua Kelurahan	PENDAPATAN ASLI DAERAH (PAD)	Memperkuat Ketahanan Ekonomi Untuk Pertumbuhan Yang Berkualitas dan Berkeadilan	2. Percepatan pengurangan kemiskinan dan pengangguran	Kelompok Pembudidaya Ikan (Pokdakan), Unit Pembenihan Rakyat (UPR), Usaha Kecil Menengah (UMK), Penyuluh Perikanan, dan Aparatur	15 Kelompok	35,000,000	DINAS PERIKANAN DAERAH
3.25.04.2.02.02	Pelaksanaan Fasilitasi Pembentukan dan Pengembangan Kelembagaan Pembudi Daya Ikan Kecil	Jumlah Kelompok Pembudi Daya Ikan Kecil yang Mengikuti Pembentukan dan Pengembangan Kelembagaan					25 Kelompok	25 Kelompok	45,000,000	0	0	Kab. Maros, Semua Kecamatan, Semua Kelurahan Kab. Maros, Mallawa, Uludaya Kab. Maros, Lallawa, Semua Kelurahan	PENDAPATAN ASLI DAERAH (PAD)	Memperkuat Ketahanan Ekonomi Untuk Pertumbuhan Yang Berkualitas dan Berkeadilan	2. Percepatan pengurangan kemiskinan dan pengangguran	Kelompok Pembudidaya Ikan (Pokdakan), Unit Pembenihan Rakyat (UPR), Usaha Kecil Menengah (UMK), Penyuluh Perikanan, dan Aparatur	25 Kelompok	45,000,000	DINAS PERIKANAN DAERAH
3.25.04.2.02.03	Pelaksanaan Fasilitasi Bantuan Pendanaan, Bantuan Pembiayaan, Kemitraan Usaha	Jumlah Kelompok Usaha yang terfasilitasi Bantuan Pendanaan, Bantuan Pembiayaan, Kemitraan Usahanya					25 Kelompok	25 Kelompok	250,000,000	0	0	Kab. Maros, Semua Kecamatan, Semua Kelurahan Kab. Maros, Turikale, Semua Kelurahan Kab. Maros, Turikale, Taroada Kab. Maros, Turikale, Adatonggerg	PENDAPATAN ASLI DAERAH (PAD)	Memperkuat Ketahanan Ekonomi Untuk Pertumbuhan Yang Berkualitas dan Berkeadilan	2. Percepatan pengurangan kemiskinan dan pengangguran	Kelompok Pembudidaya Ikan (Pokdakan), Unit Pembenihan Rakyat (UPR), Usaha Kecil Menengah (UMK), Penyuluh Perikanan, dan Aparatur	25 Kelompok	250,000,000	DINAS PERIKANAN DAERAH

**Rancangan Perubahan Rencana Kerja Pemerintah Daerah (RKPD)
Kabupaten Maros
Tahun 2023**

Kode	Urusan/ Bidang Urusan/ Program/ Kegiatan/ Sub Kegiatan	Indikator Program/ Kegiatan/ Sub Kegiatan	Target Akhir Periode RPJMD	Realisasi Capaian RKPD Tahun 2021	Prakiraan Capaian Target RKPD Tahun 2022	Capaian Kinerja dan Kerangka Pendanaan							Kelompok Sasaran	Prakiraan Maju Rencana Tahun 2024		Perangkat Daerah Penanggung Jawab		
						Target 2023		Pagu Indikatif			Lokasi	Sumber Dana		Prioritas			Target	Pagu Indikatif
						Semula	Menjadi	RKPD 2023	APBD 2023	RKPD 2023 Perubahan				Nasional	Daerah			
3 25 04 2.02 04	Pemberian Pendampingan, Kemudahan Akses Ilmu Pengetahuan, Teknologi dan Informasi, serta Penyelenggaraan Pendidikan dan Pelatihan	Jumlah Kelompok Usaha yang Memperoleh Pendampingan, Kemudahan Akses Ilmu Pengetahuan, Teknologi dan Informasi, Serta Penyelenggaraan Pendidikan dan Pelatihan				20 Kelompok	20 Kelompok	74,000,000	130,200,000	130,200,000	Kab. Maros, Semua Kecamatan, Semua Kelurahan	PENDAPATAN ASLI DAERAH (PAD)	Memperkuat Ketahanan Ekonomi Untuk Pertumbuhan Yang Berkualitas dan Berkeadilan	2. Percepatan pengurangan kemiskinan dan pengangguran	20 Kelompok	75,000,000	DINAS PERIKANAN DAERAH	
3 25 04 2.03	Penerbitan Tanda Daftar bagi Pembudi Daya Ikan Kecil (TDPIK) dalam 1 (Satu) Daerah Kabupaten/Kota							0	0	0						40,000,000		
3 25 04 2.03 01	Penetapan Persyaratan dan Prosedur Penerbitan Tanda Daftar bagi Pembudidayaan Ikan Kecil (TDPIK) dalam 1 (satu) Daerah Kabupaten/Kota	Jumlah Rekomendasi Persyaratan dan Prosedur Perizinan Berusaha Skala Mikro dan Kecil bagi Pembudidayaan Ikan Kecil dalam 1 (Satu) Daerah Kabupaten/Kota yang Ditetapkan				20 Rekomendasi	20 Rekomendasi	0	0	0	Kab. Maros, Semua Kecamatan, Semua Kelurahan	PENDAPATAN ASLI DAERAH (PAD)		2. Percepatan pengurangan kemiskinan dan pengangguran	20 Rekomendasi	20,000,000	DINAS PERIKANAN DAERAH	
3 25 04 2.03 02	Pelayanan Penerbitan Tanda Daftar bagi Pembudi Daya Ikan Kecil (TDPIK) dalam 1 (Satu) Daerah Kabupaten/Kota	Jumlah Rekomendasi Perizinan Berusaha bagi Pembudi Daya Ikan Kecil yang Menjadi Kewenangan Kabupaten/Kota				20 Rekomendasi	20 Rekomendasi	0	0	0	Kab. Maros, Semua Kecamatan, Semua Kelurahan	PENDAPATAN ASLI DAERAH (PAD)		2. Percepatan pengurangan kemiskinan dan pengangguran	20 Rekomendasi	20,000,000	DINAS PERIKANAN DAERAH	
3 25 04 2.04	Pengelolaan Pembudidayaan Ikan	Jumlah kelompok pembudidaya ikan yang difasilitasi untuk mengelola budidaya ikan dengan baik dan benar	Kelompok		Kelompok	40 Kelompok	40 Kelompok	3,920,000,000	7,412,624,520	7,412,624,520					40 Kelompok	13,315,000,000		

**Rancangan Perubahan Rencana Kerja Pemerintah Daerah (RKPD)
Kabupaten Maros
Tahun 2023**

Kode	Kode	Kode	Kode	Kode	Kode	Kode	Kode	Kode	Kode	Kode	Kode	Kode	Kode	Kode	Kode	Kode	Kode	Kode	Capaian Kinerja dan Kerangka Pendanaan						Kelompok Sasaran	Prakiraan Maju Rencana Tahun 2024		Perangkat Daerah Penanggung Jawab			
																			Target 2023		Pagu Indikatif			Lokasi		Sumber Dana	Prioritas		Target	Pagu Indikatif	
																			Semula	Menjadi	RKPD 2023	APBD 2023	RKPD 2023 Perubahan				Nasional				Daerah
3	25	04	2.04	01	Penyediaan Data dan Informasi Pembudidayaan Ikan dalam 1 (Satu) Daerah Kabupaten/Kota	Jumlah Data dan Informasi Pembudidayaan Ikan dalam 1 (Satu) Daerah Kabupaten/Kota																	1 Dokumen	25,000,000	DINAS PERIKANAN DAERAH						
3	25	04	2.04	02	Penyediaan Prasarana Pembudidayaan Ikan dalam 1 (Satu) Daerah Kabupaten/Kota	Jumlah Prasarana Pembudidayaan Ikan dalam 1 (Satu) Daerah Kabupaten/Kota																	5 Unit	6,560,000,000	DINAS PERIKANAN DAERAH						

**Rancangan Perubahan Rencana Kerja Pemerintah Daerah (RKPD)
Kabupaten Maros
Tahun 2023**

Kode	Urusan/ Bidang Urusan/ Program/ Kegiatan/ Sub Kegiatan	Indikator Program/ Kegiatan/ Sub Kegiatan	Target Akhir Periode RPJMD	Realisasi Capaian RKPD Tahun 2021	Prakiraan Capaian Target RKPD Tahun 2022	Capaian Kinerja dan Kerangka Pendanaan								Kelompok Sasaran	Prakiraan Maju Rencana Tahun 2024		Perangkat Daerah Penanggung Jawab	
						Target 2023		Pagu Indikatif			Lokasi	Sumber Dana	Prioritas		Target	Pagu Indikatif		
						Semula	Menjadi	RKPD 2023	APBD 2023	RKPD 2023 Perubahan			Nasional					Daerah
3 25 04 2.04 03	Penjaminan Ketersediaan Sarana Pembudidayaan Ikan dalam 1 (Satu) Daerah Kabupaten/Kota	Jumlah Sarana Pembudidayaan Ikan dalam 1 (Satu) Daerah Kabupaten/Kota				7 Unit	7 Unit	1,000,000,000	5,518,731,000	5,518,731,000	Kab. Maros, Semua Kecamatan, Semua Kelurahan Kab. Maros, Camba, Patanyaman Kab. Maros, Bantimurung, Minasa Baji Kab. Maros, Bantimurung, Tukamasea Kab. Maros, Bantimurung, Baruga Kab. Maros, Maros Baru, Semua Kelurahan Kab. Maros, Maros Baru, Bori Kamase Kab. Maros, Maros Baru, Bori Masunggu Kab. Maros, Mallawa, Semua Kelurahan Kab. Maros, Mallawa, Matampa Pole Kab. Maros, Mallawa, Barugae Kab. Maros, Tanralili, Kurusumange Kab. Maros, Marusu, Semua Kelurahan Kab. Maros, Marusu, Temmapaduae Kab. Maros, Simbang, Jenetaesa Kab. Maros, Simbang, Bonto Tallasa	PENDAPATAN ASLI DAERAH (PAD) DAK Fisik- Bidang Kelautan dan Perikanan- Pengawasan	Memperkuat Ketahanan Ekonomi Untuk Pertumbuhan Yang Berkualitas dan Berkeadilan	2. Percepatan pengurangan kemiskinan dan pengangguran	Kelompok Pembudida ya Ikan (Pokdakan), Unit Pembeniha n Rakyat (UPR), Usaha Kecil Menengah (UMK), Penyuluh Perikanan, dan Aparatur	7 Unit	6,300,000,000	DINAS PERIKANAN DAERAH

**Rancangan Perubahan Rencana Kerja Pemerintah Daerah (RKPD)
Kabupaten Maros
Tahun 2023**

Kode	Urusan/ Bidang Urusan/ Program/ Kegiatan/ Sub Kegiatan	Indikator Program/ Kegiatan/ Sub Kegiatan	Target Akhir Periode RPJMD	Realisasi Capaian RKPD Tahun 2021	Prakiraan Capaian Target RKPD Tahun 2022	Capaian Kinerja dan Kerangka Pendanaan								Kelompok Sasaran	Prakiraan Maju Rencana Tahun 2024		Perangkat Daerah Penanggung Jawab	
						Target 2023		Pagu Indikatif			Lokasi	Sumber Dana	Prioritas		Target	Pagu Indikatif		
						Semula	Menjadi	RKPD 2023	APBD 2023	RKPD 2023 Perubahan			Nasional					Daerah
3	25	04	2.04	04														
	Pengelolaan Kesehatan Ikan dan Lingkungan Budidaya dalam 1 (Satu) Daerah Kabupaten/Kota	Jumlah Hasil Ikan dan Lingkungan Budidaya dalam 1 (Satu) Daerah Kabupaten/Kota yang Teruji Melalui Pengelolaan Kesehatan Ikan				1 Dokumen	1 Dokumen	300,000,000	0	0	Kab. Maros, Semua Kecamatan, Semua Kelurahan Kab. Maros, Lau, Soreang	PENDAPATAN ASLI DAERAH (PAD)	Memperkuat Ketahanan Ekonomi Untuk Pertumbuhan Yang Berkualitas dan Berkeadilan	2. Percepatan pengurangan kemiskinan dan pengangguran	Kelompok Pembudida ya Ikan (Pokdakan), Unit Pembeniha n Rakyat (UPR), Usaha Kecil Menengah (UMK), Penyuluh Perikanan, dan Aparatur	1 Dokumen	300,000,000	DINAS PERIKANAN DAERAH
3	25	04	2.04	05														
	Pembinaan dan Pemantauan Pembudidayaan Ikan di Darat	Jumlah Pembudidaya yang Memperoleh Pembinaan dan Pemantauan Pembudidayaan Ikan di Darat				200 Orang	200 Orang	70,000,000	0	0	Kab. Maros, Semua Kecamatan, Semua Kelurahan	PENDAPATAN ASLI DAERAH (PAD)	Memperkuat Ketahanan Ekonomi Untuk Pertumbuhan Yang Berkualitas dan Berkeadilan	2. Percepatan pengurangan kemiskinan dan pengangguran	Kelompok Pembudida ya Ikan (Pokdakan), Unit Pembeniha n Rakyat (UPR), Usaha Kecil Menengah (UMK), Penyuluh Perikanan, dan Aparatur	200 Orang	100,000,000	DINAS PERIKANAN DAERAH

**Rancangan Perubahan Rencana Kerja Pemerintah Daerah (RKPD)
Kabupaten Maros
Tahun 2023**

Kode	Urusan/ Bidang Urusan/ Program/ Kegiatan/ Sub Kegiatan	Indikator Program/ Kegiatan/ Sub Kegiatan	Target Akhir Periode RPJMD	Realisasi Capaian RKPD Tahun 2021	Prakiraan Capaian Target RKPD Tahun 2022	Capaian Kinerja dan Kerangka Pendanaan								Kelompok Sasaran	Prakiraan Maju Rencana Tahun 2024		Perangkat Daerah Penanggung Jawab	
						Target 2023		Pagu Indikatif			Lokasi	Sumber Dana	Prioritas		Target	Pagu Indikatif		
						Semula	Menjadi	RKPD 2023	APBD 2023	RKPD 2023 Perubahan			Nasional					Daerah
3 25 04 2.04 07	Perencanaan, dan Pengembangan Pemanfaatan Air untuk Pembudidayaan Ikan di Darat	Jumlah Pembudidayaan Ikan yang Mengikuti Perencanaan, dan Pengembangan Pemanfaatan Air untuk Pembudidayaan Ikan di Darat				120 Orang	120 Orang	30,000,000	0	0	Kab. Maros, Semua Kecamatan, Semua Kelurahan	PENDAPATAN ASLI DAERAH (PAD)	Memperkuat Ketahanan Ekonomi Untuk Pertumbuhan Yang Berkualitas dan Berkeadilan	2. Percepatan pengurangan kemiskinan dan pengangguran	Kelompok Pembudidayaan Ikan (Pokdakan), Unit Pembinaan Rakyat (UPR), Usaha Kecil Menengah (UMK), Penyuluh Perikanan, dan Aparatur	120 Orang	30,000,000	DINAS PERIKANAN DAERAH
3 25 06	PROGRAM PENGOLAHAN DAN PEMASARAN HASIL PERIKANAN	Persentase Peningkatan Konsumsi Ikan	Persen		Persen	0.97 Persen	0.97 Persen	1,350,000,000	1,720,250,000	1,720,250,000						0.97 Persen	1,500,000,000	
3 25 06 2.01	Penerbitan Tanda Daftar Usaha Pengolahan Hasil Perikanan bagi Usaha Skala Mikro dan Kecil	Jumlah tanda daftar usaha pengolahan hasil perikanan bagi usaha skala mikro dan kecil yang diterbitkan	Dokumen		Dokumen	1 Dokumen	1 Dokumen	250,000,000	46,200,000	46,200,000						1 Dokumen	250,000,000	
3 25 06 2.01 01	Penyediaan Data dan Informasi Usaha Pemasaran dan Pengolahan Hasil Perikanan dalam 1 (Satu) Daerah Kabupaten/Kota	Jumlah Data dan Informasi Usaha Pemasaran dan Pengolahan Hasil Perikanan berdasarkan Skala Usaha dan Risiko				1 Dokumen	1 Dokumen	250,000,000	46,200,000	46,200,000	Kab. Maros, Semua Kecamatan, Semua Kelurahan	PENDAPATAN ASLI DAERAH (PAD)	Memperkuat Ketahanan Ekonomi Untuk Pertumbuhan Yang Berkualitas dan Berkeadilan	2. Percepatan pengurangan kemiskinan dan pengangguran	Kelompok Pengolah dan Pemasar (Poklhasar), Usaha Kecil Menengah (UMK), Penyuluh Perikanan, dan Aparatur	1 Dokumen	250,000,000	DINAS PERIKANAN DAERAH
3 25 06 2.02	Pembinaan Mutu dan Keamanan Hasil Perikanan bagi Usaha Pengolahan dan Pemasaran Skala Mikro dan Kecil	Jumlah usaha pengolahan yang mendapatkan pembinaan tentang mutu dan keamanan hasil perikanan	Unit Usaha		Unit Usaha	30 Unit Usaha	30 Unit Usaha	250,000,000	13,950,000	13,950,000						30 Unit Usaha	250,000,000	

**Rancangan Perubahan Rencana Kerja Pemerintah Daerah (RKPD)
Kabupaten Maros
Tahun 2023**

Kode	Urusan/ Bidang Urusan/ Program/ Kegiatan/ Sub Kegiatan	Indikator Program/ Kegiatan/ Sub Kegiatan	Target Akhir Periode RPJMD	Realisasi Capaian RKPD Tahun 2021	Prakiraan Capaian Target RKPD Tahun 2022	Capaian Kinerja dan Kerangka Pendanaan								Kelompok Sasaran	Prakiraan Maju Rencana Tahun 2024		Perangkat Daerah Penanggung Jawab	
						Target 2023		Pagu Indikatif			Lokasi	Sumber Dana	Prioritas		Target	Pagu Indikatif		
						Semula	Menjadi	RKPD 2023	APBD 2023	RKPD 2023 Perubahan			Nasional					Daerah
3	25	06	2.02	01														
3	25	06	2.03															
3	25	06	2.03	02														
3																		
3	25																	

**Rancangan Perubahan Rencana Kerja Pemerintah Daerah (RKPD)
Kabupaten Maros
Tahun 2023**

Kode	Urusan/ Bidang Urusan/ Program/ Kegiatan/ Sub Kegiatan	Indikator Program/ Kegiatan/ Sub Kegiatan	Target Akhir Periode RPJMD	Realisasi Capaian RKPD Tahun 2021	Prakiraan Capaian Target RKPD Tahun 2022	Capaian Kinerja dan Kerangka Pendanaan							Kelompok Sasaran	Prakiraan Maju Rencana Tahun 2024		Perangkat Daerah Penanggung Jawab		
						Target 2023		Pagu Indikatif			Lokasi	Sumber Dana		Prioritas			Target	Pagu Indikatif
						Semula	Menjadi	RKPD 2023	APBD 2023	RKPD 2023 Perubahan				Nasional	Daerah			
3 25 03	PROGRAM PENGELOLAAN PERIKANAN TANGKAP	Persentase Peningkatan Produksi Perikanan Tangkap	Persen		Persen	1.75 Persen	1.75 Persen	100,000,000	30,000,000	30,000,000					1.75 Persen	100,000,000		
3 25 03 2.03	Pengelolaan dan Penyelenggaraan Tempat Pelelangan Ikan (TPI)	Jumlah Tempat Pelelangan Ikan (TPI) yang dikelola dan menyelenggarakan kegiatan sesuai fungsinya	Unit		Unit	1 Unit	1 Unit	100,000,000	30,000,000	30,000,000					1 Unit	100,000,000		
3 25 03 2.03 02	Pelayanan Penyelenggaraan Tempat Pelelangan Ikan (TPI)	Jumlah Layanan dalam rangka Penyelenggaraan Tempat Pelelangan Ikan (TPI)				2 Layanan	2 Layanan	100,000,000	30,000,000	30,000,000	Kab. Maros, Turikale, Pettuadae	PENDAPATAN ASLI DAERAH (PAD)	Memperkuat Ketahanan Ekonomi Untuk Pertumbuhan Yang Berkualitas dan Berkeadilan	1. Peningkatan pertumbuhan dan ketahanan ekonomi secara berkelanjutan dengan memperhatikan keberlanjutan lingkungan hidup dan ketahanan bencana	Penjual Ikan, Aparatur	2 Layanan	100,000,000	DINAS PERIKANAN DAERAH
3	URUSAN PEMERINTAHAN PILIHAN																	
3 25	URUSAN PEMERINTAHAN BIDANG KELAUTAN DAN PERIKANAN							100,000,000	51,400,000	51,400,000						120,000,000		
3 25 04	PROGRAM PENGELOLAAN PERIKANAN BUDIDAYA	Persentase Peningkatan Produksi Perikanan Budidaya	Persen		Persen	5.15 Persen	5.15 Persen	100,000,000	51,400,000	51,400,000					5.15 Persen	120,000,000		
3 25 04 2.04	Pengelolaan Pembudidayaan Ikan	Jumlah kelompok pembudidaya ikan yang difasilitasi untuk mengelola budidaya ikan dengan baik dan benar	Kelompok		Kelompok	40 Kelompok	40 Kelompok	100,000,000	51,400,000	51,400,000					40 Kelompok	120,000,000		
3 25 04 2.04 06	Perencanaan, Pengembangan, Pemanfaatan dan Perlindungan Lahan untuk Pembudidayaan Ikan di Darat	Luas Lahan untuk Pembudidayaan Ikan di Darat yang Direncanakan, Dikembangkan, Dimanfaatkan dan Dilindungi				4 Ha	4 Ha	100,000,000	51,400,000	51,400,000	Kab. Maros, Bantimurung, Minasa Baji, Kab. Maros, Tanralili, Kurusumange	PENDAPATAN ASLI DAERAH (PAD)	Memperkuat Ketahanan Ekonomi Untuk Pertumbuhan Yang Berkualitas dan Berkeadilan	2. Percepatan pengurangan kemiskinan dan pengangguran	Kelompok Pembudida ya Ikan (Pokdakan), Unit Pembeniha n Rakyat (UPR)	4 Ha	120,000,000	DINAS PERIKANAN DAERAH
TOTAL								17,141,800,000	18,706,031,761	18,706,031,761						30,000,300,000		

**Rancangan Perubahan Rencana Kerja Pemerintah Daerah (RKPD)
Kabupaten Maros
Tahun 2023**

Kode	Urusan/ Bidang Urusan/ Program/ Kegiatan/ Sub Kegiatan	Indikator Program/ Kegiatan/ Sub Kegiatan	Target Akhir Periode RPJMD	Realisasi Capaian RKPD Tahun 2021	Prakiraan Capaian Target RKPD Tahun 2022	Capaian Kinerja dan Kerangka Pendanaan							Kelompok Sasaran	Prakiraan Maju Rencana Tahun 2024		Perangkat Daerah Penanggung Jawab						
						Target 2023		Pagu Indikatif			Lokasi	Sumber Dana		Prioritas			Target	Pagu Indikatif				
						Semula	Menjadi	RKPD 2023	APBD 2023	RKPD 2023 Perubahan				Nasional	Daerah							
2						URUSAN PEMERINTAHAN WAJIB YANG TIDAK BERKAITAN DENGAN PELAYANAN DASAR																
2	09					URUSAN PEMERINTAHAN BIDANG PANGAN										2,601,000,000	821,321,990	821,321,990		2,592,000,000		
2	09	02				PROGRAM PENGELOLAAN SUMBER DAYA EKONOMI UNTUK KEDAULATAN dan KEMANDIRIAN PANGAN	Persentase Ketersediaan Pangan Utama	Persen	Persen	39,1 Persen	39,1 Persen	1,800,000,000	12,887,600	12,887,600				39,1 Persen	1,546,000,000			
2	09	02	2.01			Penyediaan Infrastruktur dan Seluruh Pendukung Kemandirian Pangan sesuai Kewenangan Daerah Kabupaten/Kota	Jumlah Lumbung Pangan yang Tersedia	Unit	Unit	5 Unit	5 Unit	1,800,000,000	12,887,600	12,887,600				5 Unit	1,546,000,000			
2	09	02	2.01	01		Penyediaan Infrastruktur Lumbung Pangan	Jumlah Lumbung Pangan yang Tersedia			10 Unit	10 Unit	1,150,000,000	0	0	Kab. Maros, Bantimurung, Baruga Kab. Maros, Simbang, Sambueja	PENDAPATAN ASLI DAERAH (PAD) Dana Transfer Dana Alokasi DAK Fisik-Bidang Pertanian-Peternakan Pembangunan Sarana dan Prasarana Fisik Dasar Pembangunan Pertanian	Memperkuat Infrastruktur Untuk Mendukung Pembangunan Ekonomi Dan Pelayanan Dasar	1. Peningkatan pertumbuhan dan ketahanan ekonomi secara berkelanjutan dengan memperhatikan keberlanjutan lingkungan hidup dan ketahanan bencana 1. Peningkatan pertumbuhan dan ketahanan ekonomi secara berkelanjutan dengan memperhatikan keberlanjutan lingkungan hidup dan ketahanan bencana	Kelompok Tani	10 Unit	1,000,000,000	DINAS PERTANIAN DAN KETAHANAN PANGAN DAERAH

**Rancangan Perubahan Rencana Kerja Pemerintah Daerah (RKPD)
Kabupaten Maros
Tahun 2023**

Kode	Urusan/ Bidang Urusan/ Program/ Kegiatan/ Sub Kegiatan	Indikator Program/ Kegiatan/ Sub Kegiatan	Target Akhir Periode RPJMD	Realisasi Capaian RKPD Tahun 2021	Prakiraan Capaian Target RKPD Tahun 2022	Capaian Kinerja dan Kerangka Pendanaan							Kelompok Sasaran	Prakiraan Maju Rencana Tahun 2024		Perangkat Daerah Penanggung Jawab		
						Target 2023		Pagu Indikatif			Lokasi	Sumber Dana		Prioritas			Target	Pagu Indikatif
						Semula	Menjadi	RKPD 2023	APBD 2023	RKPD 2023 Perubahan				Nasional	Daerah			
2.09.02.2.01.02	Penyediaan Infrastruktur Lantai Jemur	Jumlah Lantai Jemur yang Tersedia				5 Unit	5 Unit	650,000,000	0	0	Kab. Maros, Simbang, Sambueja Kab. Maros, Tompobulu, Bonto Manai Kab. Maros, Lau, Maccini Bai	PENDAPATAN ASLI DAERAH (PAD) Dana Transfer Dana Alokasi DAK Fisik-Bidang Pertanian-Pemuk- Pembangunan/Revitas- Sarana dan Prasarana Fisik Dasar Pembangunan Pertanian	Memperkuat Infrastruktur Untuk Mendukung Pengembangan Ekonomi Dan Pelayanan Dasar	1. Peningkatan pertumbuhan dan ketahanan ekonomi secara berkelanjutan dengan memperhatikan keberlanjutan lingkungan hidup dan ketahanan bencana 1. Peningkatan pertumbuhan dan ketahanan ekonomi secara berkelanjutan dengan memperhatikan keberlanjutan lingkungan hidup dan ketahanan bencana	Kelompok Tani	5 Unit	500,000,000	DINAS PERTANIAN DAN KETAHANAN PANGAN DAERAH
2.09.02.2.01.04	Koordinasi dan Sinkronisasi Penyediaan Infrastruktur Logistik	Jumlah Koordinasi dan Sinkronisasi dalam rangka Penyediaan Infrastruktur Logistik				1 Laporan	1 Laporan	0	12,887,600	12,887,600		PENDAPATAN ASLI DAERAH (PAD)		1. Peningkatan pertumbuhan dan ketahanan ekonomi secara berkelanjutan dengan memperhatikan keberlanjutan lingkungan hidup dan ketahanan bencana	Kelompok Tani	1 Laporan	30,000,000	DINAS PERTANIAN DAN KETAHANAN PANGAN DAERAH
2.09.02.2.01.05	Penyusunan Rencana dan Peta Jalan Kebutuhan Infrastruktur Pendukung Kemandirian Pangan	Jumlah Rencana dan Peta Jalan Kebutuhan Infrastruktur untuk Mendukung Kemandirian Pangan				1 Dokumen	1 Dokumen	0	0	0	Kab. Maros, Maros Baru, Baju Bodoa	PENDAPATAN ASLI DAERAH (PAD) Dana Transfer Umum-Dana Alokasi Umum		4. Peningkatan tata kelola pemerintahan yang baik dan bersih serta konduktivitas wilayah	Kelompok Tani	1 Dokumen	16,000,000	DINAS PERTANIAN DAN KETAHANAN PANGAN DAERAH
2.09.03	PROGRAM PENINGKATAN DIVERSIFIKASI DAN KETAHANAN PANGAN MASYARAKAT	Ketersediaan Energi dan Protein Perkapita	kkal/kapita/hari		kkal/kapita/hari	175.781.90	175.781.90	610,407,390	610,407,390	610,407,390						175.781.90	610,407,390	

**Rancangan Perubahan Rencana Kerja Pemerintah Daerah (RKPD)
Kabupaten Maros
Tahun 2023**

Kode	Urusan/ Bidang Urusan/ Program/ Kegiatan/ Sub Kegiatan	Indikator Program/ Kegiatan/ Sub Kegiatan	Target Akhir Periode RPJMD	Realisasi Capaian RKPD Tahun 2021	Prakiraan Capaian Target RKPD Tahun 2022	Capaian Kinerja dan Kerangka Pendanaan							Kelompok Sasaran	Prakiraan Maju Rencana Tahun 2024		Perangkat Daerah Penanggung Jawab		
						Target 2023		Pagu Indikatif			Lokasi	Sumber Dana		Prioritas			Target	Pagu Indikatif
						Semula	Menjadi	RKPD 2023	APBD 2023	RKPD 2023 Perubahan				Nasional	Daerah			
2.09.03.2.01	Penyediaan dan Penyaluran Pangan Pokok atau Pangan Lainnya sesuai dengan Kebutuhan Daerah Kabupaten/Kota dalam rangka Stabilisasi Pasokan dan Harga Pangan	Jumlah Jenis Informasi Pasokan, harga dan akses pangan di daerah yang tersedia	Jenis		Jenis	10 Jenis	10 Jenis	190,000,000	134,212,990	134,212,990				10 Jenis	260,000,000			
2.09.03.2.01.01	Penyediaan Informasi Harga Pangan dan Neraca Bahan Makanan	Informasi Harga Pangan dan Neraca Bahan Makanan				1 Laporan	1 Laporan	20,000,000	33,167,200	33,167,200	Kab. Maros, Semua Kecamatan, Semua Kelurahan	PENDAPATAN ASLI DAERAH (PAD) Dana Transfer Umum-Dana Alokasi Umum	Memperkuat Infrastruktur Untuk Mendukung Pengembangan Ekonomi Dan Pelayanan Dasar	1. Peningkatan pertumbuhan dan ketahanan ekonomi secara berkelanjutan dengan memperhatikan keberlanjutan lingkungan hidup dan ketahanan bencana	Masyarakat	1 Laporan	20,000,000	DINAS PERTANIAN DAN KETAHANAN PANGAN DAERAH
2.09.03.2.01.02	Penyediaan Pangan Berbasis Sumber Daya Lokal	Pangan Berbasis Sumber Daya Lokal yang Tersedia				1 Laporan	1 Laporan	30,000,000	26,569,890	26,569,890	Kab. Maros, Semua Kecamatan, Semua Kelurahan	PENDAPATAN ASLI DAERAH (PAD) Dana Transfer Umum-Dana Alokasi Umum	Memperkuat Infrastruktur Untuk Mendukung Pengembangan Ekonomi Dan Pelayanan Dasar	1. Peningkatan pertumbuhan dan ketahanan ekonomi secara berkelanjutan dengan memperhatikan keberlanjutan lingkungan hidup dan ketahanan bencana	Masyarakat	1 Laporan	30,000,000	DINAS PERTANIAN DAN KETAHANAN PANGAN DAERAH
2.09.03.2.01.04	Pemantauan Stok, Pasokan dan Harga Pangan	Pemantauan Stok, Pasokan dan Harga Pangan				4 Dokumen	4 Dokumen	40,000,000	34,977,600	34,977,600	Kab. Maros, Semua Kecamatan, Semua Kelurahan	PENDAPATAN ASLI DAERAH (PAD) Dana Transfer Umum-Dana Alokasi Umum	Memperkuat Infrastruktur Untuk Mendukung Pengembangan Ekonomi Dan Pelayanan Dasar	1. Peningkatan pertumbuhan dan ketahanan ekonomi secara berkelanjutan dengan memperhatikan keberlanjutan lingkungan hidup dan ketahanan bencana	Masyarakat	4 Dokumen	40,000,000	DINAS PERTANIAN DAN KETAHANAN PANGAN DAERAH

Rancangan Perubahan Rencana Kerja Pemerintah Daerah (RKPD)
Kabupaten Maros
Tahun 2023

Kode	Urusan/ Bidang Urusan/ Program/ Kegiatan/ Sub Kegiatan	Indikator Program/ Kegiatan/ Sub Kegiatan	Target Akhir Periode RPJMD	Realisasi Capaian RKPD Tahun 2021	Prakiraan Capaian Target RKPD Tahun 2022	Capaian Kinerja dan Kerangka Pendanaan							Kelompok Sasaran	Prakiraan Maju Rencana Tahun 2024		Perangkat Daerah Penanggung Jawab		
						Target 2023		Pagu Indikatif			Lokasi	Sumber Dana		Prioritas			Target	Pagu Indikatif
						Semula	Menjadi	RKPD 2023	APBD 2023	RKPD 2023 Perubahan				Nasional	Daerah			
2.09.03.2.01.05	Pengembangan Kelembagaan dan Jaringan Distribusi Pangan	Jumlah Kelembagaan dan Jaringan Distribusi Pangan yang Dikembangkan				4 Unit	4 Unit	50,000,000	19,379,700	19,379,700	Kab. Maros, Semua Kecamatan, Semua Kelurahan	PENDAPATAN ASLI DAERAH (PAD) Dana Transfer Umum-Dana Alokasi Umum	Memperkuat Infrastruktur Untuk Mendukung Pengembangan Ekonomi Dan Pelayanan Dasar	1. Peningkatan pertumbuhan dan ketahanan ekonomi secara berkelanjutan dengan memperhatikan keberlanjutan lingkungan hidup dan ketahanan bencana	Masyarakat	4 Unit	50,000,000	DINAS PERTANIAN DAN KETAHANAN PANGAN DAERAH
2.09.03.2.01.06	Pengembangan Kelembagaan Usaha Pangan Masyarakat dan Toko Tani Indonesia	Jumlah Kelembagaan Usaha Pangan Masyarakat dan Toko Tani Indonesia yang Dikembangkan				1 Unit	1 Unit	50,000,000	20,118,600	20,118,600	Kab. Maros, Bantimurung, Tukamasea, Kab. Maros, Mallawa, Semua Kelurahan, Kab. Maros, Turikale, Turikale	PENDAPATAN ASLI DAERAH (PAD) Dana Transfer Umum-Dana Alokasi Umum	Memperkuat Infrastruktur Untuk Mendukung Pengembangan Ekonomi Dan Pelayanan Dasar	1. Peningkatan pertumbuhan dan ketahanan ekonomi secara berkelanjutan dengan memperhatikan keberlanjutan lingkungan hidup dan ketahanan bencana	Masyarakat	1 Unit	50,000,000	DINAS PERTANIAN DAN KETAHANAN PANGAN DAERAH
2.09.03.2.01.07	Peningkatan Ketahanan Pangan Keluarga	Jumlah Keluarga yang Mengikuti Peningkatan Ketahanan Pangan Keluarga				50 Keluarga	50 Keluarga	0	0	0		PENDAPATAN ASLI DAERAH (PAD)		1. Peningkatan pertumbuhan dan ketahanan ekonomi secara berkelanjutan dengan memperhatikan keberlanjutan lingkungan hidup dan ketahanan bencana	Masyarakat	50 Keluarga	70,000,000	DINAS PERTANIAN DAN KETAHANAN PANGAN DAERAH
2.09.03.2.02	Pengelolaan dan Keseimbangan Cadangan Pangan Kabupaten/Kota	Jumlah Cadangan Pangan yang tersedia	Laporan		Laporan	1 Laporan	1 Laporan	76,000,000	0	0						1 Laporan	76,000,000	
2.09.03.2.02.02	Penyusunan Rencana Kebutuhan Pangan Lokal	Rencana Kebutuhan Pangan Lokal				1 Dokumen	1 Dokumen	21,000,000	0	0	Kab. Maros, Semua Kecamatan, Semua Kelurahan	Dana Transfer Umum-Dana Alokasi Umum	Memperkuat Infrastruktur Untuk Mendukung Pengembangan Ekonomi Dan Pelayanan Dasar	1. Peningkatan pertumbuhan dan ketahanan ekonomi secara berkelanjutan dengan memperhatikan keberlanjutan lingkungan hidup dan ketahanan bencana	Masyarakat	1 Dokumen	21,000,000	DINAS PERTANIAN DAN KETAHANAN PANGAN DAERAH

**Rancangan Perubahan Rencana Kerja Pemerintah Daerah (RKPD)
Kabupaten Maros
Tahun 2023**

Kode	Urusan/ Bidang Urusan/ Program/ Kegiatan/ Sub Kegiatan	Indikator Program/ Kegiatan/ Sub Kegiatan	Target Akhir Periode RPJMD	Realisasi Capaian RKPD Tahun 2021	Prakiraan Capaian Target RKPD Tahun 2022	Capaian Kinerja dan Kerangka Pendanaan								Kelompok Sasaran	Prakiraan Maju Rencana Tahun 2024		Perangkat Daerah Penanggung Jawab	
						Target 2023		Pagu Indikatif			Lokasi	Sumber Dana	Prioritas		Target	Pagu Indikatif		
						Semula	Menjadi	RKPD 2023	APBD 2023	RKPD 2023 Perubahan			Nasional					Daerah
2.09.03.2.02.03	Pengadaan Cadangan Pangan Pemerintah Kabupaten/Kota	Jumlah Cadangan Pangan Pemerintah Kabupaten/Kota Jumlah Cadangan Pangan Pemerintah Kabupaten/Kota yang Terpelihara				0 Ton 2 Ton	0 Ton 2 Ton	55,000,000	0	0	Kab. Maros, Semua Kecamatan, Semua Kelurahan	PENDAPATAN ASLI DAERAH (PAD)	Memperkuat Infrastruktur Untuk Mendukung Pengembangan Ekonomi Dan Pelayanan Dasar	1. Peningkatan pertumbuhan dan ketahanan ekonomi secara berkelanjutan dengan memperhatikan keberlanjutan lingkungan hidup dan ketahanan bencana	Masyarakat	0 Ton 2 Ton	55,000,000	DINAS PERTANIAN DAN KETAHANAN PANGAN DAERAH
2.09.03.2.02.04	Pemeliharaan Cadangan Pangan Pemerintah Kabupaten/Kota	Jumlah Cadangan Pangan Pemerintah Kabupaten/Kota yang Terpelihara				0 Ton	0 Ton	0	0	0		PENDAPATAN ASLI DAERAH (PAD)			Masyarakat	0 Ton	0	DINAS PERTANIAN DAN KETAHANAN PANGAN DAERAH
2.09.03.2.03	Penentuan Harga Minimum Daerah untuk Pangan Lokal yang Tidak Ditetapkan oleh Pemerintah Pusat dan Pemerintah Provinsi	Jumlah Dokumen Penentuan Harga Minimum Daerah untuk Pangan Lokal	Dokumen		Dokumen	1 Dokumen	1 Dokumen	20,000,000	0	0						1 Dokumen	25,000,000	
2.09.03.2.03.01	Koordinasi dan Sinkronisasi Penentuan Harga Minimum Pangan Pokok Lokal	Jumlah Koordinasi dan Sinkronisasi Penentuan Harga Minimum Pangan Pokok Lokal				1 Laporan	1 Laporan	20,000,000	0	0	Kab. Maros, Semua Kecamatan, Semua Kelurahan	PENDAPATAN ASLI DAERAH (PAD) Dana Transfer Umum-Dana Alokasi Umum	Memperkuat Infrastruktur Untuk Mendukung Pengembangan Ekonomi Dan Pelayanan Dasar	1. Peningkatan pertumbuhan dan ketahanan ekonomi secara berkelanjutan dengan memperhatikan keberlanjutan lingkungan hidup dan ketahanan bencana	Masyarakat	1 Laporan	25,000,000	DINAS PERTANIAN DAN KETAHANAN PANGAN DAERAH
2.09.03.2.04	Pelaksanaan Pencapaian Target Konsumsi Pangan Perkapita/Tahun sesuai dengan Angka Kecukupan Gizi	Jumlah Konsumsi Pangan Perkapita/Tahun yang sesuai dengan angka kecukupan gizi	Kg/Tahun		Kg/Tahun	162.06 Kg/Tahun	162.06 Kg/Tahun	320,000,000	476,194,400	476,194,400						162.06 Kg/Tahun	440,000,000	
2.09.03.2.04.01	Penyusunan dan Penetapan Target Konsumsi Pangan Per Kapita Per Tahun	Target Konsumsi Pangan Per Kapita Per Tahun				1 Dokumen	1 Dokumen	40,000,000	0	0	Kab. Maros, Semua Kecamatan, Semua Kelurahan	Dana Transfer Umum- Dana Alokasi Umum	Memperkuat Infrastruktur Untuk Mendukung Pengembangan Ekonomi Dan Pelayanan Dasar	1. Peningkatan pertumbuhan dan ketahanan ekonomi secara berkelanjutan dengan memperhatikan keberlanjutan lingkungan hidup dan ketahanan bencana	Masyarakat	1 Dokumen	40,000,000	DINAS PERTANIAN DAN KETAHANAN PANGAN DAERAH

**Rancangan Perubahan Rencana Kerja Pemerintah Daerah (RKPD)
Kabupaten Maros
Tahun 2023**

Kode	Urusan/ Bidang Urusan/ Program/ Kegiatan/ Sub Kegiatan	Indikator Program/ Kegiatan/ Sub Kegiatan	Target Akhir Periode RPJMD	Realisasi Capaian RKPD Tahun 2021	Prakiraan Capaian Target RKPD Tahun 2022	Capaian Kinerja dan Kerangka Pendanaan							Kelompok Sasaran	Prakiraan Maju Rencana Tahun 2024		Perangkat Daerah Penanggung Jawab		
						Target 2023		Pagu Indikatif			Lokasi	Sumber Dana		Prioritas			Target	Pagu Indikatif
						Semula	Menjadi	RKPD 2023	APBD 2023	RKPD 2023 Perubahan				Nasional	Daerah			
2.09.03.2.04.02	Pemberdayaan Masyarakat dalam Penganekaragaman Konsumsi Pangan Berbasis Sumber Daya Lokal	Jumlah Pemberdayaan Kelompok Masyarakat dalam Penganekaragaman Konsumsi Pangan Berbasis Sumber Daya Lokal				1 Laporan	1 Laporan	260,000,000	455,000,000	455,000,000	Kab. Maros, Bantimurung, Minasa Baji, Kab. Maros, Mallawa, Uludaya	PENDAPATAN ASLI DAERAH (PAD) DAK NonFisik-Dana Ketahanan Pangan dan Pertanian	Memperkuat Infrastruktur Untuk Mendukung Pengembangan Ekonomi Dan Pelayanan Dasar	1. Peningkatan pertumbuhan dan ketahanan ekonomi secara berkelanjutan dengan memperhatikan keberlanjutan lingkungan hidup dan ketahanan bencana	Masyarakat	1 Laporan	380,000,000	DINAS PERTANIAN DAN KETAHANAN PANGAN DAERAH
2.09.03.2.04.03	Koordinasi dan Sinkronisasi Pemantauan dan Evaluasi Konsumsi per Kapita per Tahun	Jumlah Koordinasi dan Sinkronisasi Pemantauan dan Evaluasi Konsumsi Per Kapita Per Tahun				1 Laporan	1 Laporan	20,000,000	21,194,400	21,194,400	Kab. Maros, Semua Kecamatan, Semua Kelurahan	PENDAPATAN ASLI DAERAH (PAD) Dana Transfer Umum-Dana Alokasi Umum	Memperkuat Infrastruktur Untuk Mendukung Pengembangan Ekonomi Dan Pelayanan Dasar	1. Peningkatan pertumbuhan dan ketahanan ekonomi secara berkelanjutan dengan memperhatikan keberlanjutan lingkungan hidup dan ketahanan bencana	Masyarakat	1 Laporan	20,000,000	DINAS PERTANIAN DAN KETAHANAN PANGAN DAERAH
2.09.04	PROGRAM PENANGANAN KERAWANAN PANGAN	Persentase Lokasi Rawan Pangan yang ditangani	Persen		Persen	100 Persen	100 Persen	105,000,000	149,636,300	149,636,300						100 Persen	110,000,000	
2.09.04.2.01	Penyusunan Peta Kerentanan dan Ketahanan Pangan Kecamatan	Jumlah Kecamatan yang memiliki Tingkat Ketahanan Pangan yang baik	Kecamatan		Kecamatan	14 Kecamatan	14 Kecamatan	25,000,000	18,994,900	18,994,900						14 Kecamatan	30,000,000	
2.09.04.2.01.01	Penyusunan, Pemutakhiran dan Analisis Peta Ketahanan dan Kerentanan Pangan	"Peta dan Analisis Ketahanan dan Kerentanan Pangan yang Dimutakhirkan				1 Dokumen	1 Dokumen	25,000,000	18,994,900	18,994,900	Kab. Maros, Semua Kecamatan, Semua Kelurahan	PENDAPATAN ASLI DAERAH (PAD) Dana Transfer Umum-Dana Alokasi Umum		1. Peningkatan pertumbuhan dan ketahanan ekonomi secara berkelanjutan dengan memperhatikan keberlanjutan lingkungan hidup dan ketahanan bencana	Masyarakat	1 Dokumen	30,000,000	DINAS PERTANIAN DAN KETAHANAN PANGAN DAERAH
2.09.04.2.02	Penanganan Kerawanan Pangan Kewenangan Kabupaten/Kota	Jumlah Desa/Kelurahan Rawan Pangan yang tertangani	Desa/Kelurahan		Desa/Kelurahan	14 Desa/Kelurahan	14 Desa/Kelurahan	80,000,000	130,641,400	130,641,400						14 Desa/Kelurahan	80,000,000	

**Rancangan Perubahan Rencana Kerja Pemerintah Daerah (RKPD)
Kabupaten Maros
Tahun 2023**

Kode	Urusan/ Bidang Urusan/ Program/ Kegiatan/ Sub Kegiatan	Indikator Program/ Kegiatan/ Sub Kegiatan	Target Akhir Periode RPJMD	Realisasi Capaian RKPD Tahun 2021	Prakiraan Capaian Target RKPD Tahun 2022	Capaian Kinerja dan Kerangka Pendanaan								Kelompok Sasaran	Prakiraan Maju Rencana Tahun 2024		Perangkat Daerah Penanggung Jawab	
						Target 2023		Pagu Indikatif			Lokasi	Sumber Dana	Prioritas		Target	Pagu Indikatif		
						Semula	Menjadi	RKPD 2023	APBD 2023	RKPD 2023 Perubahan			Nasional					Daerah
2.09.04.2.02.01	Koordinasi dan Sinkronisasi Penanganan Kerawanan Pangan Kabupaten/Kota	Jumlah Koordinasi dan Sinkronisasi Penanganan Kerawanan Pangan Kabupaten/Kota				14 Laporan	14 Laporan	50,000,000	0	0	Semua Kab/Kota, Semua Kecamatan, Semua Kelurahan	PENDAPATAN ASLI DAERAH (PAD) Dana Transfer Umum-Dana Alokasi Umum	1. Peningkatan pertumbuhan dan ketahanan ekonomi secara berkelanjutan dengan memperhatikan keberlanjutan lingkungan hidup dan ketahanan bencana	Masyarakat	14 Laporan	50,000,000	DINAS PERTANIAN DAN KETAHANAN PANGAN DAERAH	
2.09.04.2.02.02	Pelaksanaan Pengadaan, Pengelolaan, dan Penyaluran Cadangan Pangan pada Kerawanan Pangan yang Mencakup dalam 1 (satu) Daerah Kabupaten/Kota	Jumlah Pengadaan, Pengelolaan, dan Penyaluran Cadangan Pangan pada Kerawanan Pangan yang Mencakup dalam 1 (satu) Daerah Kabupaten/Kota				14 Dokumen	14 Dokumen	30,000,000	130,641,400	130,641,400	Kab. Maros, Semua Kecamatan, Semua Kelurahan	PENDAPATAN ASLI DAERAH (PAD) Dana Transfer Umum-Dana Alokasi Umum	1. Peningkatan pertumbuhan dan ketahanan ekonomi secara berkelanjutan dengan memperhatikan keberlanjutan lingkungan hidup dan ketahanan bencana	Masyarakat	14 Dokumen	30,000,000	DINAS PERTANIAN DAN KETAHANAN PANGAN DAERAH	
2.09.05	PROGRAM PENGAWASAN KEAMANAN PANGAN	Persentase Lokasi Rawan Pangan yang ditangani	Persen		Persen	100 Persen	100 Persen	90,000,000	48,390,700	48,390,700					100 Persen	135,000,000		
2.09.05.2.01	Pelaksanaan Pengawasan Keamanan Pangan Segar Daerah Kabupaten/Kota	Jumlah Lokasi yang memenuhi standar keamanan sesuai standar yang berlaku	Lokasi		Lokasi	14 Lokasi	14 Lokasi	90,000,000	48,390,700	48,390,700					14 Lokasi	135,000,000		
2.09.05.2.01.01	Penguatan Kelembagaan Keamanan Pangan Segar Daerah Kabupaten/Kota	Kelembagaan Keamanan Pangan Segar Daerah Kabupaten/Kota yang Dibina				4 Dokumen	4 Dokumen	50,000,000	21,845,900	21,845,900	Kab. Maros, Semua Kecamatan, Semua Kelurahan	PENDAPATAN ASLI DAERAH (PAD)	1. Peningkatan pertumbuhan dan ketahanan ekonomi secara berkelanjutan dengan memperhatikan keberlanjutan lingkungan hidup dan ketahanan bencana	Masyarakat	4 Dokumen	50,000,000	DINAS PERTANIAN DAN KETAHANAN PANGAN DAERAH	

**Rancangan Perubahan Rencana Kerja Pemerintah Daerah (RKPD)
Kabupaten Maros
Tahun 2023**

Kode	Urusan/ Bidang Urusan/ Program/ Kegiatan/ Sub Kegiatan	Indikator Program/ Kegiatan/ Sub Kegiatan	Target Akhir Periode RPJMD	Realisasi Capaian RKPD Tahun 2021	Prakiraan Capaian Target RKPD Tahun 2022	Capaian Kinerja dan Kerangka Pendanaan							Kelompok Sasaran	Prakiraan Maju Rencana Tahun 2024		Perangkat Daerah Penanggung Jawab		
						Target 2023		Pagu Indikatif			Lokasi	Sumber Dana		Prioritas			Target	Pagu Indikatif
						Semula	Menjadi	RKPD 2023	APBD 2023	RKPD 2023 Perubahan				Nasional	Daerah			
2.09.05.2.01.02	Sertifikasi Keamanan Pangan Segar Asal Tumbuhan Daerah Kabupaten/Kota	Jumlah Sertifikasi Keamanan Pangan Segar Asal Tumbuhan Daerah Kabupaten/Kota				14 Sertifikat	14 Sertifikat	0	13,007,400	13,007,400		PENDAPATAN ASLI DAERAH (PAD)		1. Peningkatan pertumbuhan dan ketahanan ekonomi secara berkelanjutan dengan memperhatikan keberlanjutan lingkungan hidup dan ketahanan bencana	Masyarakat	14 Sertifikat	20,000,000	DINAS PERTANIAN DAN KETAHANAN PANGAN DAERAH
2.09.05.2.01.03	Registrasi Keamanan Pangan Segar Asal Tumbuhan Daerah Kabupaten/Kota	Jumlah Registrasi Keamanan Pangan Segar Asal Tumbuhan Daerah Kabupaten/Kota				1 Dokumen	1 Dokumen	0	13,537,400	13,537,400		PENDAPATAN ASLI DAERAH (PAD)		1. Peningkatan pertumbuhan dan ketahanan ekonomi secara berkelanjutan dengan memperhatikan keberlanjutan lingkungan hidup dan ketahanan bencana	Masyarakat	1 Dokumen	20,000,000	DINAS PERTANIAN DAN KETAHANAN PANGAN DAERAH
2.09.05.2.01.05	Penyediaan Sarana dan Prasarana Pengujian Mutu dan Keamanan Pangan Segar Asal Tumbuhan Daerah Kabupaten/Kota	Jumlah Sarana dan Prasarana Pengujian Mutu dan Keamanan Pangan Segar Asal Tumbuhan Daerah Kabupaten/Kota				1 Dokumen	1 Dokumen	40,000,000	0	0	Kab. Maros, Semua Kecamatan, Semua Kelurahan	Dana Transfer Umum- Dana Alokasi Umum		1. Peningkatan pertumbuhan dan ketahanan ekonomi secara berkelanjutan dengan memperhatikan keberlanjutan lingkungan hidup dan ketahanan bencana	Masyarakat	1 Dokumen	45,000,000	DINAS PERTANIAN DAN KETAHANAN PANGAN DAERAH
3	URUSAN PEMERINTAHAN PILIHAN																	
3.27	URUSAN PEMERINTAHAN BIDANG PERTANIAN							51,570,797,805	28,614,325,041	28,614,325,041							48,585,451,331	
3.27.01	PROGRAM PENUNJANG URUSAN PEMERINTAHAN DAERAH KABUPATEN/KOTA	Perentase Layanan Penunjang Urusan Pemerintah Daerah Kabupaten/Kota	Persen		Persen	100 Persen	100 Persen	18,371,811,805	17,313,216,541	17,313,216,541						100 Persen	18,994,965,331	
3.27.01	Perencanaan, Penganggaran, dan Evaluasi Kinerja Perangkat Daerah	Jumlah Dokumen Perencanaan dan Pelaporan Perangkat Daerah	Dokumen		Dokumen	9 Dokumen	9 Dokumen	66,000,000	9,185,000	9,185,000						9 Dokumen	69,000,000	

**Rancangan Perubahan Rencana Kerja Pemerintah Daerah (RKPD)
Kabupaten Maros
Tahun 2023**

Kode	Urusan/ Bidang Urusan/ Program/ Kegiatan/ Sub Kegiatan	Indikator Program/ Kegiatan/ Sub Kegiatan	Target Akhir Periode RPJMD	Realisasi Capaian RKPD Tahun 2021	Prakiraan Capaian Target RKPD Tahun 2022	Capaian Kinerja dan Kerangka Pendanaan							Kelompok Sasaran	Prakiraan Maju Rencana Tahun 2024		Perangkat Daerah Penanggung Jawab		
						Target 2023		Pagu Indikatif			Lokasi	Sumber Dana		Prioritas			Target	Pagu Indikatif
						Semula	Menjadi	RKPD 2023	APBD 2023	RKPD 2023 Perubahan				Nasional	Daerah			
3 27 01 2.01 01	Penyusunan Dokumen Perencanaan Perangkat Daerah	Jumlah Dokumen Perencanaan Perangkat Daerah				1 Dokumen	1 Dokumen	25,000,000	2,235,000	2,235,000	Kab. Maros, Maros Baru, Baju Bodoa	PENDAPATAN ASLI DAERAH (PAD)	Memperkuat Stabilitas Polhukhankam Dan Transformasi Pelayanan Publik	4. Peningkatan tata kelola pemerintahan yang baik dan bersih serta konduktivitas wilayah	ASN	1 Dokumen	27,000,000	DINAS PERTANIAN DAN KETAHANAN PANGAN DAERAH
3 27 01 2.01 02	Koordinasi dan Penyusunan Dokumen RKA-SKPD	Jumlah Dokumen RKA-SKPD dan Laporan Hasil Koordinasi Penyusunan Dokumen RKA-SKPD				1 Dokumen	1 Dokumen	20,000,000	540,000	540,000	Kab. Maros, Maros Baru, Baju Bodoa	PENDAPATAN ASLI DAERAH (PAD)	Memperkuat Stabilitas Polhukhankam Dan Transformasi Pelayanan Publik	4. Peningkatan tata kelola pemerintahan yang baik dan bersih serta konduktivitas wilayah	ASN	1 Dokumen	20,000,000	DINAS PERTANIAN DAN KETAHANAN PANGAN DAERAH
3 27 01 2.01 03	Koordinasi dan Penyusunan Dokumen Perubahan RKA-SKPD	Jumlah Dokumen Perubahan RKA-SKPD dan Laporan Hasil Koordinasi Penyusunan Dokumen Perubahan RKA-SKPD				1 Dokumen	1 Dokumen	5,000,000	525,000	525,000	Kab. Maros, Maros Baru, Baju Bodoa	PENDAPATAN ASLI DAERAH (PAD)	Memperkuat Stabilitas Polhukhankam Dan Transformasi Pelayanan Publik	4. Peningkatan tata kelola pemerintahan yang baik dan bersih serta konduktivitas wilayah	ASN	1 Dokumen	5,000,000	DINAS PERTANIAN DAN KETAHANAN PANGAN DAERAH
3 27 01 2.01 04	Koordinasi dan Penyusunan DPA-SKPD	Jumlah Dokumen DPA-SKPD dan Laporan Hasil Koordinasi Penyusunan Dokumen DPA-SKPD				1 Dokumen	1 Dokumen	5,000,000	495,000	495,000	Kab. Maros, Maros Baru, Baju Bodoa	PENDAPATAN ASLI DAERAH (PAD)	Memperkuat Stabilitas Polhukhankam Dan Transformasi Pelayanan Publik	4. Peningkatan tata kelola pemerintahan yang baik dan bersih serta konduktivitas wilayah	ASN	1 Dokumen	5,000,000	DINAS PERTANIAN DAN KETAHANAN PANGAN DAERAH
3 27 01 2.01 05	Koordinasi dan Penyusunan Dokumen Perubahan DPA-SKPD	Jumlah Dokumen Perubahan DPA-SKPD dan Laporan Hasil Koordinasi Penyusunan Dokumen Perubahan DPA-SKPD				1 Dokumen	1 Dokumen	2,000,000	450,000	450,000	Kab. Maros, Maros Baru, Baju Bodoa	PENDAPATAN ASLI DAERAH (PAD)	Memperkuat Stabilitas Polhukhankam Dan Transformasi Pelayanan Publik	4. Peningkatan tata kelola pemerintahan yang baik dan bersih serta konduktivitas wilayah	ASN	1 Dokumen	2,500,000	DINAS PERTANIAN DAN KETAHANAN PANGAN DAERAH
3 27 01 2.01 06	Koordinasi dan Penyusunan Laporan Capaian Kinerja dan Ikhtisar Realisasi Kinerja SKPD	Jumlah Laporan Capaian Kinerja dan Ikhtisar Realisasi Kinerja SKPD dan Laporan Hasil Koordinasi Penyusunan Laporan Capaian Kinerja dan Ikhtisar Realisasi Kinerja SKPD				4 Laporan	4 Laporan	4,000,000	4,250,000	4,250,000	Kab. Maros, Maros Baru, Baju Bodoa	PENDAPATAN ASLI DAERAH (PAD)	Memperkuat Stabilitas Polhukhankam Dan Transformasi Pelayanan Publik	4. Peningkatan tata kelola pemerintahan yang baik dan bersih serta konduktivitas wilayah	ASN	4 Laporan	4,500,000	DINAS PERTANIAN DAN KETAHANAN PANGAN DAERAH
3 27 01 2.01 07	Evaluasi Kinerja Perangkat Daerah	Jumlah Laporan Evaluasi Kinerja Perangkat Daerah				5 Laporan	5 Laporan	5,000,000	690,000	690,000	Kab. Maros, Maros Baru, Baju Bodoa	PENDAPATAN ASLI DAERAH (PAD)	Memperkuat Stabilitas Polhukhankam Dan Transformasi Pelayanan Publik	4. Peningkatan tata kelola pemerintahan yang baik dan bersih serta konduktivitas wilayah	ASN	5 Laporan	5,000,000	DINAS PERTANIAN DAN KETAHANAN PANGAN DAERAH
3 27 01 2.02	Administrasi Keuangan Perangkat Daerah	Jumlah Penyediaan Administrasi Keuangan Perangkat Daerah	Dokumen		Dokumen	55 Dokumen	55 Dokumen	15,790,096,805	16,222,976,598	16,222,976,598						55 Dokumen	16,408,250,331	

**Rancangan Perubahan Rencana Kerja Pemerintah Daerah (RKPD)
Kabupaten Maros
Tahun 2023**

Kode	Urusan/ Bidang Urusan/ Program/ Kegiatan/ Sub Kegiatan	Indikator Program/ Kegiatan/ Sub Kegiatan	Target Akhir Periode RPJMD	Realisasi Capaian RKPD Tahun 2021	Prakiraan Capaian Target RKPD Tahun 2022	Capaian Kinerja dan Kerangka Pendanaan							Kelompok Sasaran	Prakiraan Maju Rencana Tahun 2024		Perangkat Daerah Penanggung Jawab		
						Target 2023		Pagu Indikatif			Lokasi	Sumber Dana		Prioritas			Target	Pagu Indikatif
						Semula	Menjadi	RKPD 2023	APBD 2023	RKPD 2023 Perubahan				Nasional	Daerah			
3 27 01 2.02 01	Penyediaan Gaji dan Tunjangan ASN	Jumlah Orang yang Menerima Gaji dan Tunjangan ASN				195 Orang/bulan	195 Orang/bulan	15,552,096,805	16,012,436,598	16,012,436,598	Kab. Maros, Maros Baru, Baju Bodoa	Dana Transfer Umum-Dana Alokasi Umum	Memperkuat Stabilitas Polhukhankam Dan Transformasi Pelayanan Publik	4. Peningkatan tata kelola pemerintahan yang baik dan bersih serta konduktivitas wilayah	ASN	195 Orang/bulan	16,169,750,331	DINAS PERTANIAN DAN KETAHANAN PANGAN DAERAH
3 27 01 2.02 03	Pelaksanaan Penatausahaan dan Pengujian/Verifikasi Keuangan SKPD	Jumlah Dokumen Penatausahaan dan Pengujian/Verifikasi Keuangan SKPD				12 Dokumen	12 Dokumen	220,000,000	208,770,000	208,770,000	Kab. Maros, Maros Baru, Baju Bodoa	Dana Transfer Umum-Dana Alokasi Umum	Memperkuat Stabilitas Polhukhankam Dan Transformasi Pelayanan Publik	4. Peningkatan tata kelola pemerintahan yang baik dan bersih serta konduktivitas wilayah	ASN	12 Dokumen	220,000,000	DINAS PERTANIAN DAN KETAHANAN PANGAN DAERAH
3 27 01 2.02 05	Koordinasi dan Penyusunan Laporan Keuangan Akhir Tahun SKPD	Jumlah Laporan Keuangan Akhir Tahun SKPD dan Laporan Hasil Koordinasi Penyusunan Laporan Keuangan Akhir Tahun SKPD				1 Laporan	1 Laporan	5,000,000	945,000	945,000	Kab. Maros, Maros Baru, Baju Bodoa	PENDAPATAN ASLI DAERAH (PAD)	Memperkuat Stabilitas Polhukhankam Dan Transformasi Pelayanan Publik	4. Peningkatan tata kelola pemerintahan yang baik dan bersih serta konduktivitas wilayah	ASN	1 Laporan	5,000,000	DINAS PERTANIAN DAN KETAHANAN PANGAN DAERAH
3 27 01 2.02 06	Pengelolaan dan Penyiapan Bahan Tanggapan Pemeriksaan	Jumlah Dokumen Bahan Tanggapan Pemeriksaan dan Tindak Lanjut Pemeriksaan				5 Dokumen	5 Dokumen	5,000,000	0	0	Kab. Maros, Maros Baru, Baju Bodoa	Dana Transfer Umum-Dana Alokasi Umum	Memperkuat Stabilitas Polhukhankam Dan Transformasi Pelayanan Publik	4. Peningkatan tata kelola pemerintahan yang baik dan bersih serta konduktivitas wilayah	ASN	5 Dokumen	5,500,000	DINAS PERTANIAN DAN KETAHANAN PANGAN DAERAH
3 27 01 2.02 07	Koordinasi dan Penyusunan Laporan Keuangan Bulanan/ Triwulanan/ Semesteran SKPD	Jumlah Laporan Keuangan Bulanan/ Triwulanan/ Semesteran SKPD dan Laporan Koordinasi Penyusunan Laporan Keuangan Bulanan/Triwulanan/Semesteran SKPD				4 Laporan	4 Laporan	5,000,000	825,000	825,000	Kab. Maros, Maros Baru, Baju Bodoa	PENDAPATAN ASLI DAERAH (PAD)	Memperkuat Stabilitas Polhukhankam Dan Transformasi Pelayanan Publik	4. Peningkatan tata kelola pemerintahan yang baik dan bersih serta konduktivitas wilayah	ASN	4 Laporan	5,000,000	DINAS PERTANIAN DAN KETAHANAN PANGAN DAERAH
3 27 01 2.02 08	Penyusunan Pelaporan dan Analisis Prognosis Realisasi Anggaran	Jumlah Dokumen Pelaporan dan Analisis Prognosis Realisasi Anggaran				12 Dokumen	12 Dokumen	3,000,000	0	0	Kab. Maros, Maros Baru, Baju Bodoa	Dana Transfer Umum-Dana Alokasi Umum	Memperkuat Stabilitas Polhukhankam Dan Transformasi Pelayanan Publik	4. Peningkatan tata kelola pemerintahan yang baik dan bersih serta konduktivitas wilayah	ASN	12 Dokumen	3,000,000	DINAS PERTANIAN DAN KETAHANAN PANGAN DAERAH
3 27 01 2.03	Administrasi Barang Milik Daerah pada Perangkat Daerah	Jumlah Jenis BMD PD Penunjang Kebutuhan Pelaksanaan Kegiatan	Dokumen		Dokumen	12 Dokumen	12 Dokumen	2,500,000	150,000	150,000						12 Dokumen	2,500,000	
3 27 01 2.03 05	Rekonsiliasi dan Penyusunan Laporan Barang Milik Daerah pada SKPD	Jumlah Laporan Rekonsiliasi dan Penyusunan Laporan Barang Milik Daerah pada SKPD				1 Laporan	1 Laporan	2,500,000	150,000	150,000	Kab. Maros, Maros Baru, Baju Bodoa	PENDAPATAN ASLI DAERAH (PAD)	Memperkuat Infrastruktur Untuk Mendukung Pengembangan Ekonomi Dan Pelayanan Dasar	4. Peningkatan tata kelola pemerintahan yang baik dan bersih serta konduktivitas wilayah	ASN	1 Laporan	2,500,000	DINAS PERTANIAN DAN KETAHANAN PANGAN DAERAH

**Rancangan Perubahan Rencana Kerja Pemerintah Daerah (RKPD)
Kabupaten Maros
Tahun 2023**

Kode	Urusan/ Bidang Urusan/ Program/ Kegiatan/ Sub Kegiatan	Indikator Program/ Kegiatan/ Sub Kegiatan	Target Akhir Periode RPJMD	Realisasi Capaian RKPD Tahun 2021	Prakiraan Capaian Target RKPD Tahun 2022	Capaian Kinerja dan Kerangka Pendanaan						Kelompok Sasaran	Prakiraan Maju Rencana Tahun 2024		Perangkat Daerah Penanggung Jawab			
						Target 2023		Pagu Indikatif			Lokasi		Sumber Dana	Prioritas		Target	Pagu Indikatif	
						Semula	Menjadi	RKPD 2023	APBD 2023	RKPD 2023 Perubahan				Nasional				Daerah
3 27 01 2.05	Administrasi Kepegawaian Perangkat Daerah	Jumlah Aparatur PD yang mendapatkan Layanan Administrasi	Orang		Orang	195 Orang	195 Orang	53,750,000	0	0				195 Orang	53,750,000			
3 27 01 2.05 02	Pengadaan Pakaian Dinas beserta Atribut Kelengkapannya	Jumlah Paket Pakaian Dinas beserta Atribut Kelengkapan				1 Paket	1 Paket	53,750,000	0	0	Kab. Maros, Maros Baru, Baju Bodoa	PENDAPATAN ASLI DAERAH (PAD)	4. Peningkatan tata kelola pemerintahan yang baik dan bersih serta konduktivitas wilayah	ASN	1 Paket	53,750,000	DINAS PERTANIAN DAN KETAHANAN PANGAN DAERAH	
3 27 01 2.06	Administrasi Umum Perangkat Daerah	Jumlah Jenis Layanan Administrasi Umum PD yang dilaksanakan	Persen		Persen	100 Persen	100 Persen	629,465,000	350,174,943	350,174,943					100 Persen	631,465,000		
3 27 01 2.06 01	Penyediaan Komponen Instalasi Listrik/Penerangan Bangunan Kantor	Jumlah Paket Komponen Instalasi Listrik/Penerangan Bangunan Kantor yang Disediakan				1 Paket	1 Paket	25,000,000	2,261,043	2,261,043	Kab. Maros, Maros Baru, Baju Bodoa	PENDAPATAN ASLI DAERAH (PAD)	4. Peningkatan tata kelola pemerintahan yang baik dan bersih serta konduktivitas wilayah	ASN	1 Paket	25,000,000	DINAS PERTANIAN DAN KETAHANAN PANGAN DAERAH	
3 27 01 2.06 02	Penyediaan Peralatan dan Perlengkapan Kantor	Jumlah Paket Peralatan dan Perlengkapan Kantor yang Disediakan				1 Paket	1 Paket	20,000,000	3,161,000	3,161,000	Kab. Maros, Maros Baru, Baju Bodoa	PENDAPATAN ASLI DAERAH (PAD)	4. Peningkatan tata kelola pemerintahan yang baik dan bersih serta konduktivitas wilayah	ASN	1 Paket	20,000,000	DINAS PERTANIAN DAN KETAHANAN PANGAN DAERAH	
3 27 01 2.06 03	Penyediaan Peralatan Rumah Tangga	Jumlah Paket Peralatan Rumah Tangga yang Disediakan				4 Paket	4 Paket	25,000,000	16,339,500	16,339,500	Kab. Maros, Maros Baru, Baju Bodoa	PENDAPATAN ASLI DAERAH (PAD)	4. Peningkatan tata kelola pemerintahan yang baik dan bersih serta konduktivitas wilayah	ASN	4 Paket	26,000,000	DINAS PERTANIAN DAN KETAHANAN PANGAN DAERAH	
3 27 01 2.06 04	Penyediaan Bahan Logistik Kantor	Jumlah Paket Bahan Logistik Kantor yang Disediakan				12 Paket	12 Paket	120,000,000	44,357,300	44,357,300	Kab. Maros, Maros Baru, Baju Bodoa	PENDAPATAN ASLI DAERAH (PAD)	4. Peningkatan tata kelola pemerintahan yang baik dan bersih serta konduktivitas wilayah	ASN	12 Paket	120,000,000	DINAS PERTANIAN DAN KETAHANAN PANGAN DAERAH	
3 27 01 2.06 05	Penyediaan Barang Cetakan dan Penggandaan	Jumlah Paket Barang Cetakan dan Penggandaan yang Disediakan				12 Paket	12 Paket	25,000,000	14,502,100	14,502,100	Kab. Maros, Maros Baru, Baju Bodoa	PENDAPATAN ASLI DAERAH (PAD)	4. Peningkatan tata kelola pemerintahan yang baik dan bersih serta konduktivitas wilayah	ASN	12 Paket	26,000,000	DINAS PERTANIAN DAN KETAHANAN PANGAN DAERAH	
3 27 01 2.06 07	Penyediaan Bahan/Material	Jumlah Paket Bahan/Material yang Disediakan				1 Paket	1 Paket	10,000,000	5,000,000	5,000,000	Kab. Maros, Maros Baru, Baju Bodoa	PENDAPATAN ASLI DAERAH (PAD)	4. Peningkatan tata kelola pemerintahan yang baik dan bersih serta konduktivitas wilayah	ASN	1 Paket	10,000,000	DINAS PERTANIAN DAN KETAHANAN PANGAN DAERAH	

**Rancangan Perubahan Rencana Kerja Pemerintah Daerah (RKPD)
Kabupaten Maros
Tahun 2023**

Kode	Urusan/ Bidang Urusan/ Program/ Kegiatan/ Sub Kegiatan	Indikator Program/ Kegiatan/ Sub Kegiatan	Target Akhir Periode RPJMD	Realisasi Capaian RKPD Tahun 2021	Prakiraan Capaian Target RKPD Tahun 2022	Capaian Kinerja dan Kerangka Pendanaan										Kelompok Sasaran	Prakiraan Maju Rencana Tahun 2024		Perangkat Daerah Penanggung Jawab
						Target 2023		Pagu Indikatif			Lokasi	Sumber Dana	Prioritas		Target		Pagu Indikatif		
						Semula	Menjadi	RKPD 2023	APBD 2023	RKPD 2023 Perubahan			Nasional	Daerah					
3 27 01 2.06 08	Fasilitasi Kunjungan Tamu	Jumlah Laporan Fasilitasi Kunjungan Tamu				12 Laporan	12 Laporan	30,000,000	20,000,000	20,000,000	Kab. Maros, Maros Baru, Baju Bodoa	PENDAPATAN ASLI DAERAH (PAD)		4. Peningkatan tata kelola pemerintahan yang baik dan bersih serta kondusivitas wilayah	ASN	12 Laporan	30,000,000	DINAS PERTANIAN DAN KETAHANAN PANGAN DAERAH	
3 27 01 2.06 09	Penyelenggaraan Rapat Koordinasi dan Konsultasi SKPD	Jumlah Laporan Penyelenggaraan Rapat Koordinasi dan Konsultasi SKPD				12 Laporan	12 Laporan	374,465,000	244,554,000	244,554,000	Kab. Maros, Maros Baru, Baju Bodoa	PENDAPATAN ASLI DAERAH (PAD)		4. Peningkatan tata kelola pemerintahan yang baik dan bersih serta kondusivitas wilayah	ASN	12 Laporan	374,465,000	DINAS PERTANIAN DAN KETAHANAN PANGAN DAERAH	
3 27 01 2.07	Pengadaan Barang Milik Daerah Penunjang Urusan Pemerintah Daerah	Jumlah Jenis BMD Perangkat Daerah Penunjang Kebutuhan Pelaksanaan Kegiatan	Jenis		Jenis	9 Jenis	9 Jenis	750,000,000	54,000,000	54,000,000						9 Jenis	750,000,000		
3 27 01 2.07 05	Pengadaan Mebel	Jumlah Paket Mebel yang Disediakan				10 Unit	10 Unit	200,000,000	27,000,000	27,000,000	Kab. Maros, Maros Baru, Baju Bodoa	PENDAPATAN ASLI DAERAH (PAD)		4. Peningkatan tata kelola pemerintahan yang baik dan bersih serta kondusivitas wilayah	ASN	10 Unit	200,000,000	DINAS PERTANIAN DAN KETAHANAN PANGAN DAERAH	
3 27 01 2.07 06	Pengadaan Peralatan dan Mesin Lainnya	Jumlah Unit Peralatan dan Mesin Lainnya yang Disediakan				15 Unit	15 Unit	350,000,000	27,000,000	27,000,000	Kab. Maros, Maros Baru, Baju Bodoa	PENDAPATAN ASLI DAERAH (PAD)		4. Peningkatan tata kelola pemerintahan yang baik dan bersih serta kondusivitas wilayah	ASN	15 Unit	350,000,000	DINAS PERTANIAN DAN KETAHANAN PANGAN DAERAH	
3 27 01 2.07 11	Pengadaan Sarana dan Prasarana Pendukung Gedung Kantor atau Bangunan Lainnya	Jumlah Unit Sarana dan Prasarana Gedung Kantor atau Bangunan Lainnya yang Disediakan				1 Unit	1 Unit	200,000,000	0	0	Kab. Maros, Maros Baru, Baju Bodoa	PENDAPATAN ASLI DAERAH (PAD)		4. Peningkatan tata kelola pemerintahan yang baik dan bersih serta kondusivitas wilayah	ASN	1 Unit	200,000,000	DINAS PERTANIAN DAN KETAHANAN PANGAN DAERAH	
3 27 01 2.08	Penyediaan Jasa Penunjang Urusan Pemerintahan Daerah	Jumlah Jenis Jasa Penunjang Urusan Pemerintah Daerah	Jenis		Jenis	4 Jenis	4 Jenis	620,000,000	595,580,000	595,580,000						4 Jenis	620,000,000		
3 27 01 2.08 01	Penyediaan Jasa Surat Menyurat	Jumlah Laporan Penyediaan Jasa Surat Menyurat				4500 Laporan	4500 Laporan	20,000,000	9,000,000	9,000,000	Kab. Maros, Semua Kecamatan, Semua Kelurahan	PENDAPATAN ASLI DAERAH (PAD)		4. Peningkatan tata kelola pemerintahan yang baik dan bersih serta kondusivitas wilayah	ASN	4500 Laporan	20,000,000	DINAS PERTANIAN DAN KETAHANAN PANGAN DAERAH	

Rancangan Perubahan Rencana Kerja Pemerintah Daerah (RKPD)
Kabupaten Maros
Tahun 2023

Kode	Urusan/ Bidang Urusan/ Program/ Kegiatan/ Sub Kegiatan	Indikator Program/ Kegiatan/ Sub Kegiatan	Target Akhir Periode RPJMD	Realisasi Capaian RKPD Tahun 2021	Prakiraan Capaian Target RKPD Tahun 2022	Capaian Kinerja dan Kerangka Pendanaan								Kelompok Sasaran	Prakiraan Maju Rencana Tahun 2024		Perangkat Daerah Penanggung Jawab	
						Target 2023		Pagu Indikatif			Lokasi	Sumber Dana	Prioritas		Target	Pagu Indikatif		
						Semula	Menjadi	RKPD 2023	APBD 2023	RKPD 2023 Perubahan			Nasional					Daerah
3 27 01 2.08 04	Penyediaan Jasa Pelayanan Umum Kantor	Jumlah Laporan Penyediaan Jasa Pelayanan Umum Kantor yang Disediakan				10 Laporan	10 Laporan	600,000,000	586,580,000	586,580,000	Kab. Maros, Maros Baru, Baju Bodoa	PENDAPATAN ASLI DAERAH (PAD)	4. Peningkatan tata kelola pemerintahan yang baik dan bersih serta kondusivitas wilayah	ASN	10 Laporan	600,000,000	DINAS PERTANIAN DAN KETAHANAN PANGAN DAERAH	
3 27 01 2.09	Pemeliharaan Barang Milik Daerah Penunjang Urusan Pemerintahan Daerah	Jumlah Jenis BMD Perangkat Daerah Penunjang Kebutuhan Pelaksanaan Kegiatan	Jenis		Jenis	11 Jenis	11 Jenis	460,000,000	81,150,000	81,150,000					11 Jenis	460,000,000		
3 27 01 2.09 01	Penyediaan Jasa Pemeliharaan, Biaya Pemeliharaan, dan Pajak Kendaraan Perorangan Dinas atau Kendaraan Dinas Jabatan	Jumlah Kendaraan Perorangan Dinas atau Kendaraan Dinas Jabatan yang Dipelihara dan dibayarkan Pajaknya				5 Unit	5 Unit	50,000,000	64,000,000	64,000,000	Kab. Maros, Maros Baru, Baju Bodoa	PENDAPATAN ASLI DAERAH (PAD)	4. Peningkatan tata kelola pemerintahan yang baik dan bersih serta kondusivitas wilayah	ASN	5 Unit	50,000,000	DINAS PERTANIAN DAN KETAHANAN PANGAN DAERAH	
3 27 01 2.09 02	Penyediaan Jasa Pemeliharaan, Biaya Pemeliharaan, Pajak dan Perizinan Kendaraan Dinas Operasional atau Lapangan	Jumlah Kendaraan Dinas Operasional atau Lapangan yang Dipelihara dan dibayarkan Pajak dan Perizinannya				3 Unit	3 Unit	20,000,000	0	0	Kab. Maros, Maros Baru, Baju Bodoa	Dana Transfer Umum-Dana Alokasi Umum	4. Peningkatan tata kelola pemerintahan yang baik dan bersih serta kondusivitas wilayah	ASN	3 Unit	20,000,000	DINAS PERTANIAN DAN KETAHANAN PANGAN DAERAH	
3 27 01 2.09 06	Pemeliharaan Peralatan dan Mesin Lainnya	Jumlah Laporan Penyediaan Jasa Pelayanan Umum Kantor yang Disediakan Jumlah Peralatan dan Mesin Lainnya yang Dipelihara				14 Unit 0 Unit	14 Unit 0 Unit	25,000,000	17,150,000	17,150,000	Kab. Maros, Maros Baru, Baju Bodoa	PENDAPATAN ASLI DAERAH (PAD)	4. Peningkatan tata kelola pemerintahan yang baik dan bersih serta kondusivitas wilayah	ASN	14 Unit 0 Unit	25,000,000	DINAS PERTANIAN DAN KETAHANAN PANGAN DAERAH	
3 27 01 2.09 10	Pemeliharaan/Rehabilitasi Sarana dan Prasarana Gedung Kantor atau Bangunan Lainnya	Jumlah Sarana dan Prasarana Gedung Kantor atau Bangunan Lainnya yang Dipelihara/Direhabilitasi				1 Unit	1 Unit	365,000,000	0	0	Kab. Maros, Maros Baru, Baju Bodoa	Dana Transfer Umum-Dana Alokasi Umum	4. Peningkatan tata kelola pemerintahan yang baik dan bersih serta kondusivitas wilayah	ASN	1 Unit	365,000,000	DINAS PERTANIAN DAN KETAHANAN PANGAN DAERAH	
3 27 02	PROGRAM PENYEDIAAN DAN PENGEMBANGAN SARANA PERTANIAN	Produktivitas Padi atau Bahan Pangan Utama Lokal lainnya per Hektar	Ton/Ha		Ton/Ha	53,97 Ton/Ha	53,97 Ton/Ha	8,184,986,000	3,618,539,900	3,618,539,900					53,97 Ton/Ha	7,034,986,000		

**Rancangan Perubahan Rencana Kerja Pemerintah Daerah (RKPD)
Kabupaten Maros
Tahun 2023**

Kode	Urusan/ Bidang Urusan/ Program/ Kegiatan/ Sub Kegiatan	Indikator Program/ Kegiatan/ Sub Kegiatan	Target Akhir Periode RPJMD	Realisasi Capaian RKPD Tahun 2021	Prakiraan Capaian Target RKPD Tahun 2022	Capaian Kinerja dan Kerangka Pendanaan						Kelompok Sasaran	Prakiraan Maju Rencana Tahun 2024		Perangkat Daerah Penanggung Jawab			
						Target 2023		Pagu Indikatif			Lokasi		Sumber Dana	Prioritas		Target	Pagu Indikatif	
						Semula	Menjadi	RKPD 2023	APBD 2023	RKPD 2023 Perubahan				Nasional				Daerah
3 27 02 2.01	Pengawasan Penggunaan Sarana Pertanian	Jumlah Jenis Sarana Pertanian yang digunakan sesuai dengan peruntukannya dalam rangka peningkatan Produksi Pertanian	Jenis		Jenis	6 Jenis	6 Jenis	5,150,000,000	3,143,408,550	3,143,408,550				6 Jenis	5,150,000,000			
3 27 02 2.01 01	Pengawasan Penggunaan Sarana Pendukung Pertanian Sesuai dengan Komoditas, Teknologi dan Spesifik Lokasi	Jumlah Pengawasan Penggunaan Sarana Pendukung Pertanian Sesuai dengan Komoditas, Teknologi dan Spesifik Lokasi				1 Laporan	1 Laporan	5,050,000,000	3,113,865,200	3,113,865,200	Kab. Maros, Semua Kecamatan, Semua Kelurahan	PENDAPATAN ASLI DAERAH (PAD) DAK Fisik-Bidang Pertanian-Penugasan- Pembangunan/Renovasi Sarana dan Prasarana Fisik Dasar Pembangunan Pertanian	1. Peningkatan pertumbuhan dan ketahanan ekonomi secara berkelanjutan dengan memperhatikan keberlanjutan lingkungan hidup dan ketahanan bencana	Kelompok Tani	1 Laporan	5,050,000,000	DINAS PERTANIAN DAN KETAHANAN PANGAN DAERAH	
3 27 02 2.01 02	Pendampingan Penggunaan Sarana Pendukung Pertanian	Jumlah Pendampingan Penggunaan Sarana Pendukung Pertanian				1 Laporan	1 Laporan	100,000,000	29,543,350	29,543,350	Kab. Maros, Turikale, Turikale	PENDAPATAN ASLI DAERAH (PAD) DAK Fisik-Bidang Pertanian-Penugasan- Pembangunan/Renovasi Sarana dan Prasarana Fisik Dasar Pembangunan Pertanian	1. Peningkatan pertumbuhan dan ketahanan ekonomi secara berkelanjutan dengan memperhatikan keberlanjutan lingkungan hidup dan ketahanan bencana	Kelompok Tani	1 Laporan	100,000,000	DINAS PERTANIAN DAN KETAHANAN PANGAN DAERAH	
3 27 02 2.02	Pengelolaan Sumber Daya Genetik (SDG) Hewan, Tumbuhan, dan Mikro Organisme Kewenangan Kabupaten/Kota	Jumlah Pelaksanaan Sumber Daya Genetik (SDG)	Dokumen		Dokumen	1 Dokumen	1 Dokumen	650,000,000	172,766,700	172,766,700					1 Dokumen	650,000,000		
3 27 02 2.02 01	Penjaminan Kemurnian dan Kelestarian SDG Hewan/Tanaman	Jumlah SDG Hewan/Tanaman yang Dilakukan Pelestarian dan Pemurnian				1 VUB	1 VUB	250,000,000	0	0	Kab. Maros, Semua Kecamatan, Semua Kelurahan	PENDAPATAN ASLI DAERAH (PAD) DAK Fisik-Bidang Pertanian-Penugasan- Pembangunan/Renovasi Sarana dan Prasarana Fisik Dasar Pembangunan Pertanian	Memperkuat Infrastruktur Untuk Pengembangan Ekonomi Dan Pelayanan Dasar	1. Peningkatan pertumbuhan dan ketahanan ekonomi secara berkelanjutan dengan memperhatikan keberlanjutan lingkungan hidup dan ketahanan bencana	Kelompok Tani Ternak	1 VUB	250,000,000	DINAS PERTANIAN DAN KETAHANAN PANGAN DAERAH

**Rancangan Perubahan Rencana Kerja Pemerintah Daerah (RKPD)
Kabupaten Maros
Tahun 2023**

Kode	Urusan/ Bidang Urusan/ Program/ Kegiatan/ Sub Kegiatan	Indikator Program/ Kegiatan/ Sub Kegiatan	Target Akhir Periode RPJMD	Realisasi Capaian RKPD Tahun 2021	Prakiraan Capaian Target RKPD Tahun 2022	Capaian Kinerja dan Kerangka Pendanaan							Kelompok Sasaran	Prakiraan Maju Rencana Tahun 2024		Perangkat Daerah Penanggung Jawab		
						Target 2023		Pagu Indikatif			Lokasi	Sumber Dana		Prioritas			Target	Pagu Indikatif
						Semula	Menjadi	RKPD 2023	APBD 2023	RKPD 2023 Perubahan				Nasional	Daerah			
3 27 02 2.02 02	Peningkatan Kualitas SDG Hewan/Tanaman	Jumlah Pelaksanaan Peningkatan Kualitas SDG Hewan/Tanaman				1 Dokumen	1 Dokumen	200,000,000	172,766,700	172,766,700		PENDAPATAN ASLI DAERAH (PAD) DAK Fisik-Bidang Pertanian-Pengembangan/Pembangunan Sarana dan Prasarana Fisik Dasar Pembangunan Pertanian		Kelompok Tani Ternak	1 Dokumen	200,000,000	DINAS PERTANIAN DAN KETAHANAN PANGAN DAERAH	
3 27 02 2.02 03	Pemanfaatan SDG Hewan/Tanaman	Jumlah Pemanfaatan SDG Hewan/Tanaman				1 Dokumen	1 Dokumen	200,000,000	0	0	Kab. Maros, Semua Kecamatan, Semua Kelurahan	Dana Transfer Umum-Dana Alokasi Umum	Memperkuat Infrastruktur Untuk Mendukung Pengembangan Ekonomi Dan Pelayanan Dasar	1. Peningkatan pertumbuhan dan ketahanan ekonomi secara berkelanjutan dengan memperhatikan keberlanjutan lingkungan hidup dan ketahanan bencana	Kelompok Tani Ternak	1 Dokumen	200,000,000	DINAS PERTANIAN DAN KETAHANAN PANGAN DAERAH
3 27 02 2.03	Peningkatan Mutu dan Peredaran Benih/Bibit Ternak dan Tanaman Pakan Ternak serta Pakan dalam Daerah Kabupaten/Kota	Jumlah Jenis Benih/Bibit Ternak yang ditingkatkan mutunya	Jenis		Jenis	5 Jenis	5 Jenis	407,250,000	0	0					5 Jenis	357,250,000		
3 27 02 2.03 01	Pengawasan Mutu Benih/Bibit Ternak, Bahan Pakan/Pakan/Tanaman Skala Kecil	Jumlah Pengawasan Mutu Benih/Bibit Ternak, Bahan Pakan/Pakan/Tanaman Skala Kecil				1 Laporan	1 Laporan	307,250,000	0	0	Kab. Maros, Semua Kecamatan, Semua Kelurahan	PENDAPATAN ASLI DAERAH (PAD)	Memperkuat Infrastruktur Untuk Mendukung Pengembangan Ekonomi Dan Pelayanan Dasar	1. Peningkatan pertumbuhan dan ketahanan ekonomi secara berkelanjutan dengan memperhatikan keberlanjutan lingkungan hidup dan ketahanan bencana	Kelompok Tani Ternak	1 Laporan	307,250,000	DINAS PERTANIAN DAN KETAHANAN PANGAN DAERAH
3 27 02 2.03 02	Pengawasan Peredaran Bahan Pakan/Pakan, Benih/Bibit Hijauan Pakan Ternak	Jumlah Pengawasan Bahan Pakan/Pakan, Benih/Bibit Hijauan Pakan Ternak yang Beredar				1 Laporan	1 Laporan	100,000,000	0	0	Kab. Maros, Tompobulu, Bonto Manai	PENDAPATAN ASLI DAERAH (PAD)	Memperkuat Infrastruktur Untuk Mendukung Pengembangan Ekonomi Dan Pelayanan Dasar	1. Peningkatan pertumbuhan dan ketahanan ekonomi secara berkelanjutan dengan memperhatikan keberlanjutan lingkungan hidup dan ketahanan bencana	Kelompok Tani Ternak	1 Laporan	50,000,000	DINAS PERTANIAN DAN KETAHANAN PANGAN DAERAH

**Rancangan Perubahan Rencana Kerja Pemerintah Daerah (RKPD)
Kabupaten Maros
Tahun 2023**

Kode	Urusan/ Bidang Urusan/ Program/ Kegiatan/ Sub Kegiatan	Indikator Program/ Kegiatan/ Sub Kegiatan	Target Akhir Periode RPJMD	Realisasi Capaian RKPD Tahun 2021	Prakiraan Capaian Target RKPD Tahun 2022	Capaian Kinerja dan Kerangka Pendanaan							Kelompok Sasaran	Prakiraan Maju Rencana Tahun 2024		Perangkat Daerah Penanggung Jawab		
						Target 2023		Pagu Indikatif			Lokasi	Sumber Dana		Prioritas			Target	Pagu Indikatif
						Semula	Menjadi	RKPD 2023	APBD 2023	RKPD 2023 Perubahan				Nasional	Daerah			
3 27 02 2.04	Pengawasan Obat Hewan di Tingkat Pengecer	Jumlah Pelaksanaan Pengawasan Obat Hewan ditingkat Pengecer	Dokumen		Dokumen	1 Dokumen	1 Dokumen	2,000,000	0	0				1 Dokumen	2,000,000			
3 27 02 2.04 01	Pemeriksaan Mutu, Khasiat dan Keamanan Peredaran Obat Hewan	Jumlah Pemeriksaan Mutu, Khasiat dan Keamanan Obat Hewan yang Beredar				1 Laporan	1 Laporan	2,000,000	0	0	Kab. Maros, Semua Kecamatan, Semua Kelurahan	Dana Transfer Umum- Dana Alokasi Umum	1. Peningkatan pertumbuhan dan ketahanan ekonomi secara berkelanjutan dengan memperhatikan keberlanjutan lingkungan hidup dan ketahanan bencana	Kelompok Tani Ternak	1 Laporan	2,000,000	DINAS PERTANIAN DAN KETAHANAN PANGAN DAERAH	
3 27 02 2.05	Pengendalian dan Pengawasan Penyediaan dan Peredaran Benih/Bibit Ternak, dan Hijauan Pakan Ternak dalam Daerah Kabupaten/Kota	Jumlah Jenis Benih/Bibit Ternak yang diawasi persediaannya	Jenis		Jenis	5 Jenis	5 Jenis	207,358,000	149,088,000	149,088,000				5 Jenis	207,358,000			
3 27 02 2.05 01	Penjaminan Peredaran Benih/Bibit Ternak	Jumlah Benih/Bibit Ternak yang Beredar				2000 Ekor	2000 Ekor	157,358,000	149,088,000	149,088,000	Kab. Maros, Semua Kecamatan, Semua Kelurahan	PENDAPATAN ASLI DAERAH (PAD)	1. Peningkatan pertumbuhan dan ketahanan ekonomi secara berkelanjutan dengan memperhatikan keberlanjutan lingkungan hidup dan ketahanan bencana	Kelompok Tani Ternak	2000 Ekor	157,358,000	DINAS PERTANIAN DAN KETAHANAN PANGAN DAERAH	
3 27 02 2.05 06	Pengawasan Produksi Benih/Bibit Ternak dan HPT, Bahan Pakan/Pakan	Jumlah Pengawasan Produksi Benih/Bibit Ternak dan HPT, Bahan Pakan/Pakan				1 Laporan	1 Laporan	50,000,000	0	0	Kab. Maros, Semua Kecamatan, Semua Kelurahan	PENDAPATAN ASLI DAERAH (PAD)	1. Peningkatan pertumbuhan dan ketahanan ekonomi secara berkelanjutan dengan memperhatikan keberlanjutan lingkungan hidup dan ketahanan bencana	Kelompok Tani Ternak	1 Laporan	50,000,000	DINAS PERTANIAN DAN KETAHANAN PANGAN DAERAH	

**Rancangan Perubahan Rencana Kerja Pemerintah Daerah (RKPD)
Kabupaten Maros
Tahun 2023**

Kode	Urusan/ Bidang Urusan/ Program/ Kegiatan/ Sub Kegiatan	Indikator Program/ Kegiatan/ Sub Kegiatan	Target Akhir Periode RPJMD	Realisasi Capaian RKPD Tahun 2021	Prakiraan Capaian Target RKPD Tahun 2022	Capaian Kinerja dan Kerangka Pendanaan						Kelompok Sasaran	Prakiraan Maju Rencana Tahun 2024		Perangkat Daerah Penanggung Jawab			
						Target 2023		Pagu Indikatif			Lokasi		Sumber Dana	Prioritas		Target	Pagu Indikatif	
						Semula	Menjadi	RKPD 2023	APBD 2023	RKPD 2023 Perubahan				Nasional				Daerah
3 27 02 2.06	Penyediaan Benih/Bibit Ternak dan Hijauan Pakan Ternak yang Sumbernya dalam 1 (Satu) Daerah Kabupaten/Kota Lain	Jumlah benih/bibit ternak yang disediakan	Jenis		Jenis	5 Jenis	5 Jenis	1,768,378,000	153,276,650	153,276,650				5 Jenis	668,378,000			
3 27 02 2.06 01	Pengadaan Benih/Bibit Ternak yang Sumbernya dari Daerah Kabupaten/Kota Lain	Jumlah Benih/Bibit Ternak yang Sumbernya dari Daerah Kabupaten/Kota Lain				1144 Ekor	1144 Ekor	1,468,378,000	153,276,650	153,276,650	Kab. Maros, Mandai, Baji Mangngai Kab. Maros, Bantimurung, Leang Leang Kab. Maros, Bantimurung, Baruga Kab. Maros, Mallawa, Bentenge Kab. Maros, Mallawa, Matampa Pole Kab. Maros, Mallawa, Gatarang Matinggi Kab. Maros, Mallawa, Barugae Kab. Maros, Tanralili, Allaere Kab. Maros, Tanralili, Toddopulia Kab. Maros, Marusu, Nisombalia Kab. Maros, Simbang, Sambueja Kab. Maros, Cenrana, Cenrana Baru Kab. Maros, Lau, Allepolea Kab. Maros, Turikale, Raya	PENDAPATAN ASLI DAERAH (PAD)	1. Peningkatan pertumbuhan dan ketahanan ekonomi secara berkelanjutan dengan memperhatikan keberlanjutan lingkungan hidup dan ketahanan bencana	Kelompok Tani Ternak	1144 Ekor	368,378,000	DINAS PERTANIAN DAN KETAHANAN PANGAN DAERAH	

**Rancangan Perubahan Rencana Kerja Pemerintah Daerah (RKPD)
Kabupaten Maros
Tahun 2023**

Kode	Urusan/ Bidang Urusan/ Program/ Kegiatan/ Sub Kegiatan	Indikator Program/ Kegiatan/ Sub Kegiatan	Target Akhir Periode RPJMD	Realisasi Capaian RKPD Tahun 2021	Prakiraan Capaian Target RKPD Tahun 2022	Capaian Kinerja dan Kerangka Pendanaan							Kelompok Sasaran	Prakiraan Maju Rencana Tahun 2024		Perangkat Daerah Penanggung Jawab		
						Target 2023		Pagu Indikatif			Lokasi	Sumber Dana		Prioritas			Target	Pagu Indikatif
						Semula	Menjadi	RKPD 2023	APBD 2023	RKPD 2023 Perubahan				Nasional	Daerah			
3 27 02 2.06 02	Pengadaan Hijauan Pakan Ternak yang Sumbernya dari Daerah Kabupaten/Kota Lain	Jumlah Hijauan Pakan Ternak yang Sumbernya dari Daerah Kabupaten/Kota Lain				5 Ton	5 Ton	300,000,000	0	0	Kab. Maros, Cenrana, Semua Kelurahan	PENDAPATAN ASLI DAERAH (PAD) DAK Fisik-Bidang Pertanian-Penugasan-Pembangunan/Renovasi Sarana dan Prasarana Fisik Dasar Pembangunan Pertanian	1. Peningkatan pertumbuhan dan ketahanan ekonomi secara berkelanjutan dengan memperhatikan keberlanjutan lingkungan hidup dan ketahanan bencana	Kelompok Tani Ternak	5 Ton	300,000,000	DINAS PERTANIAN DAN KETAHANAN PANGAN DAERAH	
3 27 03	PROGRAM PENYEDIAAN DAN PENGEMBANGAN PRASARANA PERTANIAN	Produktivitas Padi atau Bahan Pangan Utama Lokal lainnya per Hektar	Persen		Persen	100 Persen	100 Persen	21,925,000,000	2,458,745,500	2,458,745,500					100 Persen	15,965,000,000		
3 27 03 2.01	Pengembangan Prasarana Pertanian	Jumlah Jenis Prasarana Pertanian yang dikembangkan dan mendukung peningkatan produksi	Jenis		Jenis	3 Jenis	3 Jenis	515,000,000	308,720,000	308,720,000					3 Jenis	515,000,000		
3 27 03 2.01 01	Pengelolaan Lahan Pertanian Pangan Berkelanjutan/LP2B, Kawasan Pertanian Pangan Berkelanjutan/KP2B dan Lahan Cadangan Pertanian Pangan Berkelanjutan/LCP2B	Lahan Pertanian Pangan Berkelanjutan/LP2B, Kawasan Pertanian Pangan Berkelanjutan/KP2B dan Lahan Cadangan Pertanian Pangan Berkelanjutan/LCP2B yang Dikelola				16 Dokumen	16 Dokumen	200,000,000	0	0	Kab. Maros, Semua Kecamatan, Semua Kelurahan	Dana Transfer Umum-Dana Alokasi Umum DAK Fisik-Bidang Pertanian-Penugasan-Pembangunan/Renovasi Sarana dan Prasarana Fisik Dasar Pembangunan Pertanian	1. Peningkatan pertumbuhan dan ketahanan ekonomi secara berkelanjutan dengan memperhatikan keberlanjutan lingkungan hidup dan ketahanan bencana	Kelompok Tani	16 Dokumen	200,000,000	DINAS PERTANIAN DAN KETAHANAN PANGAN DAERAH	
3 27 03 2.01 02	Penyusunan Peta Lahan Pertanian Pangan Berkelanjutan/LP2B	Peta Lahan Pertanian Pangan Berkelanjutan/LP2B				1 Dokumen	1 Dokumen	250,000,000	150,000,000	150,000,000	Kab. Maros, Semua Kecamatan, Semua Kelurahan	PENDAPATAN ASLI DAERAH (PAD)	1. Peningkatan pertumbuhan dan ketahanan ekonomi secara berkelanjutan dengan memperhatikan keberlanjutan lingkungan hidup dan ketahanan bencana	Kelompok Tani	1 Dokumen	250,000,000	DINAS PERTANIAN DAN KETAHANAN PANGAN DAERAH	

**Rancangan Perubahan Rencana Kerja Pemerintah Daerah (RKPD)
Kabupaten Maros
Tahun 2023**

Kode	Urusan/ Bidang Urusan/ Program/ Kegiatan/ Sub Kegiatan	Indikator Program/ Kegiatan/ Sub Kegiatan	Target Akhir Periode RPJMD	Realisasi Capaian RKPD Tahun 2021	Prakiraan Capaian Target RKPD Tahun 2022	Capaian Kinerja dan Kerangka Pendanaan							Kelompok Sasaran	Prakiraan Maju Rencana Tahun 2024		Perangkat Daerah Penanggung Jawab		
						Target 2023		Pagu Indikatif			Lokasi	Sumber Dana		Prioritas			Target	Pagu Indikatif
						Semula	Menjadi	RKPD 2023	APBD 2023	RKPD 2023 Perubahan				Nasional	Daerah			
3 27 03 2.01 03	Koordinasi dan Sinkronisasi Prasarana Pendukung Pertanian Lainnya	Jumlah Koordinasi dan Sinkronisasi Prasarana Pendukung Pertanian Lainnya				1 Laporan	1 Laporan	15,000,000	0	0	Kab. Maros, Semua Kecamatan, Semua Kelurahan	Dana Transfer Umum-Dana Alokasi Umum DAK Fisik-Bidang Pertanian-Pengembangan/Sarana dan Prasarana Fisik Dasar Pembangunan Pertanian	1. Peningkatan pertumbuhan dan ketahanan ekonomi secara berkelanjutan dengan memperhatikan keberlanjutan lingkungan hidup dan ketahanan bencana	Kelompok Tani	1 Laporan	15,000,000	DINAS PERTANIAN DAN KETAHANAN PANGAN DAERAH	
3 27 03 2.01 04	Penyusunan Masterplan Pengembangan Prasarana, Sarana, Kawasan dan Komoditas Perkebunan	Masterplan Pengembangan Prasarana, Sarana, Kawasan dan Komoditas Perkebunan				1 Dokumen	1 Dokumen	50,000,000	158,720,000	158,720,000	Kab. Maros, Semua Kecamatan, Semua Kelurahan	PENDAPATAN ASLI DAERAH (PAD) DAK Fisik-Bidang Pertanian-Pengembangan/Sarana dan Prasarana Fisik Dasar Pembangunan Pertanian	1. Peningkatan pertumbuhan dan ketahanan ekonomi secara berkelanjutan dengan memperhatikan keberlanjutan lingkungan hidup dan ketahanan bencana	Kelompok Tani	1 Dokumen	50,000,000	DINAS PERTANIAN DAN KETAHANAN PANGAN DAERAH	
3 27 03 2.02	Pembangunan Prasarana Pertanian	Jumlah Prasarana Pertanian yang dibangun dan mendukung Peningkatan Produksi	Jenis		Jenis	3 Jenis	3 Jenis	21,410,000,000	2,150,025,500	2,150,025,500					3 Jenis	15,450,000,000		

**Rancangan Perubahan Rencana Kerja Pemerintah Daerah (RKPD)
Kabupaten Maros
Tahun 2023**

Kode	Urusan/ Bidang Urusan/ Program/ Kegiatan/ Sub Kegiatan	Indikator Program/ Kegiatan/ Sub Kegiatan	Target Akhir Periode RPJMD	Realisasi Capaian RKPD Tahun 2021	Prakiraan Capaian Target RKPD Tahun 2022	Capaian Kinerja dan Kerangka Pendanaan					Kelompok Sasaran	Prakiraan Maju Rencana Tahun 2024		Perangkat Daerah Penanggung Jawab				
						Target 2023		Pagu Indikatif				Lokasi	Sumber Dana		Prioritas		Target	Pagu Indikatif
						Semula	Menjadi	RKPD 2023	APBD 2023	RKPD 2023 Perubahan					Nasional	Daerah		
3 27 03 2.02 01	Pembangunan, Rehabilitasi dan Pemeliharaan Jaringan Irigasi Usaha Tani	Jumlah Jaringan Irigasi Usaha Tani yang Dibangun, Direhabilitasi, dan Dipelihara				24 Unit	24 Unit	6,315,000,000	0	0	Kab. Maros, Bantimurung, Minasa Baju, Kab. Maros, Bantimurung Baruga, Kab. Maros, Maros Baru, Baju Bodoa, Kab. Maros, Maros Baru, Mattiro Tasi, Kab. Maros, Mallawa, Padaelo, Kab. Maros, Mallawa, Batu Putih, Kab. Maros, Mallawa, Wanua Waru, Kab. Maros, Mallawa, Bentenge, Kab. Maros, Mallawa, Uludaya, Kab. Maros, Tanralili, Borong, Kab. Maros, Tanralili, Toddopulia, Kab. Maros, Tanralili, Kurusumange, Kab. Maros, Simbang, Jenetaesa, Kab. Maros, Simbang, Sambueja, Kab. Maros, Simbang, Samangki, Kab. Maros, Simbang, Simbang, Kab. Maros, Cenrana, Laiya, Kab. Maros, Tompobulu, Bonto Marai	PENDAPATAN ASLI DAERAH (PAD) DAK Fisik-Bidang Pertanian-Pengawasan-Pembangunan/Renovasi Sarana dan Prasarana Fisik Dasar Pembangunan Pertanian	1. Peningkatan pertumbuhan dan ketahanan ekonomi secara berkelanjutan dengan memperhatikan keberlanjutan lingkungan hidup dan ketahanan bencana	Kelompok Tani	24 Unit	2,500,000,000	DINAS PERTANIAN DAN KETAHANAN PANGAN DAERAH	

**Rancangan Perubahan Rencana Kerja Pemerintah Daerah (RKPD)
Kabupaten Maros
Tahun 2023**

Kode	Urusan/ Bidang Urusan/ Program/ Kegiatan/ Sub Kegiatan	Indikator Program/ Kegiatan/ Sub Kegiatan	Target Akhir Periode RPJMD	Realisasi Capaian RKPD Tahun 2021	Prakiraan Capaian Target RKPD Tahun 2022	Capaian Kinerja dan Kerangka Pendanaan								Kelompok Sasaran	Prakiraan Maju Rencana Tahun 2024		Perangkat Daerah Penanggung Jawab	
						Target 2023		Pagu Indikatif			Lokasi	Sumber Dana	Prioritas		Target	Pagu Indikatif		
						Semula	Menjadi	RKPD 2023	APBD 2023	RKPD 2023 Perubahan			Nasional					Daerah
3	27	03	2.02	02														
	Pembangunan, Rehabilitasi dan Pemeliharaan Embung Pertanian	Jumlah Embung Pertanian yang Dibangun, Direhabilitasi dan Dipelihara				5 Unit	5 Unit	620,000,000	0	0	Kab. Maros, Semua Kecamatan, Semua Kelurahan	Dana Transfer Umum- Dana Alokasi Umum		1. Peningkatan pertumbuhan dan ketahanan ekonomi secara berkelanjutan dengan memperhatikan keberlanjutan lingkungan hidup dan ketahanan bencana	Kelompok Tani	5 Unit	500,000,000	DINAS PERTANIAN DAN KETAHANAN PANGAN DAERAH

**Rancangan Perubahan Rencana Kerja Pemerintah Daerah (RKPD)
Kabupaten Maros
Tahun 2023**

Kode	Kode	Kode	Kode	Kode	Kode	Kode	Kode	Kode	Kode	Kode	Kode	Kode	Kode	Kode	Kode	Kode	Kode	Kode	Capaian Kinerja dan Kerangka Pendanaan					Kelompok Sasaran	Prakiraan Maju Rencana Tahun 2024		Perangkat Daerah Penanggung Jawab				
																			Target 2023		Pagu Indikatif				Lokasi	Sumber Dana		Prioritas		Target	Pagu Indikatif
																			Semula	Menjadi	RKPD 2023	APBD 2023	RKPD 2023 Perubahan					Nasional	Daerah		
3	27	03	2.02	03	Pembangunan, Rehabilitasi dan Pemeliharaan Jalan Usaha Tani	Jalan Usaha Tani yang Dibangun, Direhabilitasi dan Dipelihara				14 Unit	14 Unit	9,650,000,000	0	0	Kab. Maros, Camba, Maripulana, Kab. Maros, Bantimurung, Kalabbirang, Kab. Maros, Bantimurung, Leang Leang, Kab. Maros, Bantimurung, Alatengae, Kab. Maros, Bantimurung, Minasa Baji, Kab. Maros, Bantimurung, Tukamasea, Kab. Maros, Bantimurung, Mattoanging, Kab. Maros, Bantimurung, Mangaloreng, Kab. Maros, Maros Baru, Baji Pamai, Kab. Maros, Maros Baru, Baju Bodoa, Kab. Maros, Bontoa, Minasupa, Kab. Maros, Bontoa, Ampikale, Kab. Maros, Mallawa, Batu Putih, Kab. Maros, Mallawa, Wanua Waru, Kab. Maros, Mallawa, Bentenge, Kab. Maros, Mallawa, Uludaya, Kab. Maros, Tanralili, Borong, Kab. Maros, Tanralili, Toddopulia	PENDAPATAN ASLI DAERAH (PAD) DAK Fisik-Bidang Pertanian-Penugasan-Pembangunan/Renovasi Sarana dan Prasarana Fisik Dasar Pembangunan Pertanian	1. Peningkatan pertumbuhan dan ketahanan ekonomi secara berkelanjutan dengan memperhatikan keberlanjutan lingkungan hidup dan ketahanan bencana	Kelompok Tani	14 Unit	3,500,000,000	DINAS PERTANIAN DAN KETAHANAN PANGAN DAERAH										

**Rancangan Perubahan Rencana Kerja Pemerintah Daerah (RKPD)
Kabupaten Maros
Tahun 2023**

Kode	Urusan/ Bidang Urusan/ Program/ Kegiatan/ Sub Kegiatan	Indikator Program/ Kegiatan/ Sub Kegiatan	Target Akhir Periode RPJMD	Realisasi Capaian RKPD Tahun 2021	Prakiraan Capaian Target RKPD Tahun 2022	Capaian Kinerja dan Kerangka Pendanaan								Kelompok Sasaran	Prakiraan Maju Rencana Tahun 2024		Perangkat Daerah Penanggung Jawab		
						Target 2023		Pagu Indikatif			Lokasi	Sumber Dana	Prioritas		Target	Pagu Indikatif			
						Semula	Menjadi	RKPD 2023	APBD 2023	RKPD 2023 Perubahan			Nasional					Daerah	
3	27	03	2.02	04	Pembangunan, Rehabilitasi dan Pemeliharaan DAM Parit	Jumlah DAM Parit yang Dibangun, Direhabilitasi dan Dipelihara													
							7 Unit	7 Unit	900,000,000	0	0	Kab. Maros, Semua Kecamatan, Semua Kelurahan	Dana Transfer Umum- Dana Alokasi Umum DAK Fisik-Bidang Pertanian-Pengawasan- Pembangunan/Renovasi Sarana dan Prasarana Fisik Dasar Pembangunan Pertanian	1. Peningkatan pertumbuhan dan ketahanan ekonomi secara berkelanjutan dengan memperhatikan keberlanjutan lingkungan hidup dan ketahanan bencana	Kelompok Tani	7 Unit	1,000,000,000	DINAS PERTANIAN DAN KETAHANAN PANGAN DAERAH	

**Rancangan Perubahan Rencana Kerja Pemerintah Daerah (RKPD)
Kabupaten Maros
Tahun 2023**

Kode	Urusan/ Bidang Urusan/ Program/ Kegiatan/ Sub Kegiatan	Indikator Program/ Kegiatan/ Sub Kegiatan	Target Akhir Periode RPJMD	Realisasi Capaian RKPD Tahun 2021	Prakiraan Capaian Target RKPD Tahun 2022	Capaian Kinerja dan Kerangka Pendanaan							Kelompok Sasaran	Prakiraan Maju Rencana Tahun 2024		Perangkat Daerah Penanggung Jawab		
						Target 2023		Pagu Indikatif			Lokasi	Sumber Dana		Prioritas			Target	Pagu Indikatif
						Semula	Menjadi	RKPD 2023	APBD 2023	RKPD 2023 Perubahan				Nasional	Daerah			
3 27 03 2.02 05	Pembangunan, Rehabilitasi dan Pemeliharaan Long Storage	Jumlah Long Storage yang Dibangun, Direhabilitasi dan Dipelihara				6 Unit	6 Unit	600,000,000	0	0	Kab. Maros, Semua Kecamatan, Semua Kelurahan	Dana Transfer Umum-Dana Alokasi Umum DAK Fisik-Bidang Pertanian-Penugasan-Pembangunan/Renovasi Sarana dan Prasarana Fisik Dasar Pembangunan Pertanian	1. Peningkatan pertumbuhan dan ketahanan ekonomi secara berkelanjutan dengan memperhatikan keberlanjutan lingkungan hidup dan ketahanan bencana	Kelompok Tani	6 Unit	600,000,000	DINAS PERTANIAN DAN KETAHANAN PANGAN DAERAH	
3 27 03 2.02 06	Pembangunan, Rehabilitasi dan Pemeliharaan Pintu Air	Jumlah Pintu Air yang Dibangun, Direhabilitasi dan Dipelihara				1 Unit	1 Unit	150,000,000	0	0	Kab. Maros, Semua Kecamatan, Semua Kelurahan	DAK Fisik-Bidang Pertanian-Penugasan-Sarana dan Prasarana Fisik Dasar Pembangunan Pertanian	1. Peningkatan pertumbuhan dan ketahanan ekonomi secara berkelanjutan dengan memperhatikan keberlanjutan lingkungan hidup dan ketahanan bencana	Kelompok Tani	1 Unit	150,000,000	DINAS PERTANIAN DAN KETAHANAN PANGAN DAERAH	
3 27 03 2.02 07	Pembangunan, Rehabilitasi dan Pemeliharaan Rumah Potong Hewan	Jumlah Rumah Potong Hewan yang Dibangun, Direhabilitasi dan Dipelihara				1 Unit	1 Unit	1,500,000,000	0	0	Kab. Maros, Semua Kecamatan, Semua Kelurahan	PENDAPATAN ASLI DAERAH (PAD) DAK Fisik-Bidang Pertanian-Penugasan-Pembangunan/Renovasi Sarana dan Prasarana Fisik Dasar Pembangunan Pertanian	1. Peningkatan pertumbuhan dan ketahanan ekonomi secara berkelanjutan dengan memperhatikan keberlanjutan lingkungan hidup dan ketahanan bencana	Kelompok Tani	1 Unit	1,500,000,000	DINAS PERTANIAN DAN KETAHANAN PANGAN DAERAH	
3 27 03 2.02 08	Pembangunan, Rehabilitasi dan Pemeliharaan Balai Penyuluh di Kecamatan serta Sarana Pendukungnya	Jumlah Balai Penyuluh di Kecamatan serta Sarana Pendukungnya yang Dibangun, Direhabilitasi dan Dipelihara				7 Unit	7 Unit	0	483,905,500	483,905,500	Kab. Maros, Semua Kecamatan, Semua Kelurahan	PENDAPATAN ASLI DAERAH (PAD) DAK Fisik-Bidang Pertanian-Penugasan-Pembangunan/Renovasi Sarana dan Prasarana Fisik Dasar Pembangunan Pertanian	1. Peningkatan pertumbuhan dan ketahanan ekonomi secara berkelanjutan dengan memperhatikan keberlanjutan lingkungan hidup dan ketahanan bencana	Kelompok Tani	7 Unit	4,500,000,000	DINAS PERTANIAN DAN KETAHANAN PANGAN DAERAH	

**Rancangan Perubahan Rencana Kerja Pemerintah Daerah (RKPD)
Kabupaten Maros
Tahun 2023**

Kode	Urusan/ Bidang Urusan/ Program/ Kegiatan/ Sub Kegiatan	Indikator Program/ Kegiatan/ Sub Kegiatan	Target Akhir Periode RPJMD	Realisasi Capaian RKPD Tahun 2021	Prakiraan Capaian Target RKPD Tahun 2022	Capaian Kinerja dan Kerangka Pendanaan							Kelompok Sasaran	Prakiraan Maju Rencana Tahun 2024		Perangkat Daerah Penanggung Jawab		
						Target 2023		Pagu Indikatif			Lokasi	Sumber Dana		Prioritas			Target	Pagu Indikatif
						Semula	Menjadi	RKPD 2023	APBD 2023	RKPD 2023 Perubahan				Nasional	Daerah			
3 27 03 2.02 09	Pembangunan, Rehabilitasi dan Pemeliharaan Prasarana Pertanian Lainnya	Jumlah Prasarana Pertanian Lainnya yang Dibangun, Direhabilitasi dan Dipelihara				10 Unit	10 Unit	1,675,000,000	1,666,120,000	1,666,120,000	Kab. Maros, Camba, Cenrana Kab. Maros, Mallawa, Barugae Kab. Maros, Tanralili, Toddopuli Kab. Maros, Simbang, Tanete Kab. Maros, Tompobulu, Tompobulu Kab. Maros, Moncong Loe, Moncong Loe Bulu Kab. Maros, Turikale, Turikale	PENDAPATAN ASLI DAERAH (PAD) DAK Fisik-Bidang Pertanian-Penugasan-Pembangunan/Renovasi Sarana dan Prasarana Fisik Dasar Pembangunan Pertanian	1. Peningkatan pertumbuhan dan ketahanan ekonomi secara berkelanjutan dengan memperhatikan keberlanjutan lingkungan hidup dan ketahanan bencana	Kelompok Tani	10 Unit	1,200,000,000	DINAS PERTANIAN DAN KETAHANAN PANGAN DAERAH	
3 27 04	PROGRAM PENGENDALIAN KESEHATAN HEWAN DAN KESEHATAN MASYARAKAT VETERINER	Persentase Peningkatan Pencegahan Penyakit Hewan/Ternak	Persen		Persen	80 Persen	80 Persen	1,209,000,000	591,875,700	591,875,700				80 Persen	1,309,500,000			
3 27 04 2.01	Penjaminan Kesehatan Hewan, Penutupan dan Pembukaan Daerah Wabah Penyakit Hewan Menular Dalam daerah Kabupaten/Kota	Jumlah Wilayah yang terkena Penyakit Wabah Penyakit Hewan Menular dan dapat dikendalikan	Kecamatan		Kecamatan	14 Kecamatan	14 Kecamatan	785,000,000	530,536,700	530,536,700				14 Kecamatan	435,000,000			
3 27 04 2.01 01	Pengendalian dan Penanggulangan Penyakit Hewan dan Zoonosis	Jumlah Wilayah Pengendalian dan Penanggulangan Penyakit Hewan dan Zoonosis				1 Laporan	1 Laporan	500,000,000	150,575,000	150,575,000	Kab. Maros, Semua Kecamatan, Semua Kelurahan	DAK NonFisik-Dana Ketahanan Pangan dan Pertanian	1. Peningkatan pertumbuhan dan ketahanan ekonomi secara berkelanjutan dengan memperhatikan keberlanjutan lingkungan hidup dan ketahanan bencana	Kecamatan	1 Laporan	300,000,000	DINAS PERTANIAN DAN KETAHANAN PANGAN DAERAH	

**Rancangan Perubahan Rencana Kerja Pemerintah Daerah (RKPD)
Kabupaten Maros
Tahun 2023**

Kode	Urusan/ Bidang Urusan/ Program/ Kegiatan/ Sub Kegiatan	Indikator Program/ Kegiatan/ Sub Kegiatan	Target Akhir Periode RPJMD	Realisasi Capaian RKPD Tahun 2021	Prakiraan Capaian Target RKPD Tahun 2022	Capaian Kinerja dan Kerangka Pendanaan									Kelompok Sasaran	Prakiraan Maju Rencana Tahun 2024		Perangkat Daerah Penanggung Jawab
						Target 2023		Pagu Indikatif			Lokasi	Sumber Dana	Prioritas			Target	Pagu Indikatif	
						Semula	Menjadi	RKPD 2023	APBD 2023	RKPD 2023 Perubahan			Nasional	Daerah				
3 27 04 2.01 02	Pembebasan Penyakit Hewan Menular dalam 1 (Satu) Daerah Kabupaten/Kota	Jumlah Wilayah yang Mengalami Penurunan Kasus Penyakit Hewan Menular Lintas Daerah Kabupaten/Kota dalam 1 (Satu) Daerah Kabupaten/Kota				1 Laporan	1 Laporan	270,000,000	122,650,000	122,650,000	Kab. Maros, Cenrana, Lompocoe	PENDAPATAN ASLI DAERAH (PAD)	1. Peningkatan pertumbuhan dan ketahanan ekonomi secara berkelanjutan dengan memperhatikan keberlanjutan lingkungan hidup dan ketahanan bencana	Kecamatan	1 Laporan	120,000,000	DINAS PERTANIAN DAN KETAHANAN PANGAN DAERAH	
3 27 04 2.01 03	Penanggulangan Daerah Terdampak Wabah Penyakit Hewan Menular	Jumlah Daerah Terdampak Wabah yang Terkendali				1 Laporan	1 Laporan	15,000,000	257,311,700	257,311,700	Kab. Maros, Semua Kecamatan, Semua Kelurahan	PENDAPATAN ASLI DAERAH (PAD)	1. Peningkatan pertumbuhan dan ketahanan ekonomi secara berkelanjutan dengan memperhatikan keberlanjutan lingkungan hidup dan ketahanan bencana	Kecamatan	1 Laporan	15,000,000	DINAS PERTANIAN DAN KETAHANAN PANGAN DAERAH	
3 27 04 2.02	Pengawasan Pemasukan dan Pengeluaran Hewan dan Produk Hewan Daerah Kabupaten/Kota	Jumlah Lokasi Lalu Lintas Hewan yang diawasi	Lokasi		Lokasi	14 Lokasi	14 Lokasi	200,000,000	3,000,000	3,000,000					14 Lokasi	650,000,000		
3 27 04 2.02 01	Penilaian Risiko Penyakit Hewan dan Keamanan Produk Hewan	Jumlah Penilaian Risiko Penyakit Hewan dan Keamanan Produk Hewan				1 Laporan	1 Laporan	50,000,000	3,000,000	3,000,000	Kab. Maros, Semua Kecamatan, Semua Kelurahan	PENDAPATAN ASLI DAERAH (PAD) DAK Fisik-Bidang Pertanian-Penugasan-Pembangunan/Renovasi Sarana dan Prasarana Fisik Dasar Pembangunan Pertanian	1. Peningkatan pertumbuhan dan ketahanan ekonomi secara berkelanjutan dengan memperhatikan keberlanjutan lingkungan hidup dan ketahanan bencana	Kecamatan	1 Laporan	500,000,000	DINAS PERTANIAN DAN KETAHANAN PANGAN DAERAH	
3 27 04 2.02 02	Pengawasan atas Penerapan Persyaratan Teknis untuk Pemasukan dan/atau Pengeluaran Hewan dan Produk Hewan	Jumlah Pengawasan atas Penerapan Persyaratan Teknis untuk Pemasukan dan/atau Pengeluaran Hewan dan Produk Hewan				1 Laporan	1 Laporan	150,000,000	0	0	Kab. Maros, Semua Kecamatan, Semua Kelurahan	PENDAPATAN ASLI DAERAH (PAD)	1. Peningkatan pertumbuhan dan ketahanan ekonomi secara berkelanjutan dengan memperhatikan keberlanjutan lingkungan hidup dan ketahanan bencana	Kecamatan	1 Laporan	150,000,000	DINAS PERTANIAN DAN KETAHANAN PANGAN DAERAH	

**Rancangan Perubahan Rencana Kerja Pemerintah Daerah (RKPD)
Kabupaten Maros
Tahun 2023**

Kode	Urusan/ Bidang Urusan/ Program/ Kegiatan/ Sub Kegiatan	Indikator Program/ Kegiatan/ Sub Kegiatan	Target Akhir Periode RPJMD	Realisasi Capaian RKPD Tahun 2021	Prakiraan Capaian Target RKPD Tahun 2022	Capaian Kinerja dan Kerangka Pendanaan							Kelompok Sasaran	Prakiraan Maju Rencana Tahun 2024		Perangkat Daerah Penanggung Jawab		
						Target 2023		Pagu Indikatif			Lokasi	Sumber Dana		Prioritas			Target	Pagu Indikatif
						Semula	Menjadi	RKPD 2023	APBD 2023	RKPD 2023 Perubahan				Nasional	Daerah			
3 27 04 2.03	Pengelolaan Pelayanan Jasa Laboratorium dan Jasa Medik Veteriner dalam Daerah Kabupaten/Kota	Jumlah Layanan Jasa Laboratorium dan Jasa Medik Veteriner yang diberikan kepada Masyarakat sesuai ketentuan yang berlaku	Layanan		Layanan	3500 Layanan	3500 Layanan	29,000,000	24,000,000	24,000,000					3500 Layanan	29,000,000		
3 27 04 2.03 01	Penyediaan Pelayanan Jasa Laboratorium	Jumlah Pelayanan Jasa Laboratorium				1 Laporan	1 Laporan	5,000,000	0	0	Kab. Maros, Semua Kecamatan, Semua Kelurahan	PENDAPATAN ASLI DAERAH (PAD)	1. Peningkatan pertumbuhan dan ketahanan ekonomi secara berkelanjutan dengan memperhatikan keberlanjutan lingkungan hidup dan ketahanan bencana	Masyarakat	1 Laporan	5,000,000	DINAS PERTANIAN DAN KETAHANAN PANGAN DAERAH	
3 27 04 2.03 02	Penyediaan Pelayanan Jasa Medik Veteriner	Jumlah Pelayanan Jasa Medik Veteriner				1 Laporan	1 Laporan	24,000,000	24,000,000	24,000,000	Kab. Maros, Semua Kecamatan, Semua Kelurahan	PENDAPATAN ASLI DAERAH (PAD)	1. Peningkatan pertumbuhan dan ketahanan ekonomi secara berkelanjutan dengan memperhatikan keberlanjutan lingkungan hidup dan ketahanan bencana	Masyarakat	1 Laporan	24,000,000	DINAS PERTANIAN DAN KETAHANAN PANGAN DAERAH	
3 27 04 2.04	Penerapan dan Pengawasan Persyaratan Teknis Kesehatan Masyarakat Veteriner	Jumlah Peraturan dan Persyaratan Teknis yang dikeluarkan dalam rangka penerapan kesehatan Masyarakat Veteriner	Dokumen		Dokumen	1 Dokumen	1 Dokumen	145,000,000	34,339,000	34,339,000					1 Dokumen	145,500,000		
3 27 04 2.04 01	Pendampingan Unit Usaha Hewan dan Produk Hewan	Jumlah Pendampingan Unit Usaha Hewan dan Produk Hewan				1 Laporan	1 Laporan	50,000,000	24,959,000	24,959,000	Kab. Maros, Bantimurung, Leang Leang	PENDAPATAN ASLI DAERAH (PAD)	Memperkuat Infrastruktur Untuk Mendukung Pengembangan Ekonomi Dan Pelayanan Dasar	Masyarakat Veteriner	1 Laporan	50,000,000	DINAS PERTANIAN DAN KETAHANAN PANGAN DAERAH	

**Rancangan Perubahan Rencana Kerja Pemerintah Daerah (RKPD)
Kabupaten Maros
Tahun 2023**

Kode	Urusan/ Bidang Urusan/ Program/ Kegiatan/ Sub Kegiatan	Indikator Program/ Kegiatan/ Sub Kegiatan	Target Akhir Periode RPJMD	Realisasi Capaian RKPD Tahun 2021	Prakiraan Capaian Target RKPD Tahun 2022	Capaian Kinerja dan Kerangka Pendanaan									Kelompok Sasaran	Prakiraan Maju Rencana Tahun 2024		Perangkat Daerah Penanggung Jawab
						Target 2023		Pagu Indikatif			Lokasi	Sumber Dana	Prioritas			Target	Pagu Indikatif	
						Semula	Menjadi	RKPD 2023	APBD 2023	RKPD 2023 Perubahan			Nasional	Daerah				
3 27 04 2.04 02	Pengawasan Peredaran Hewan dan Produk Hewan	Jumlah Pengawasan Peredaran Hewan dan Produk Hewan				1 Laporan	1 Laporan	30,000,000	9,380,000	9,380,000	Kab. Maros, Semua Kecamatan, Semua Kelurahan	PENDAPATAN ASLI DAERAH (PAD)	Memperkuat Infrastruktur Untuk Mendukung Pengembangan Ekonomi Dan Pelayanan Dasar	1. Peningkatan pertumbuhan dan ketahanan ekonomi secara berkelanjutan dengan memperhatikan keberlanjutan lingkungan hidup dan ketahanan bencana	Masyarakat Veteriner	1 Laporan	30,000,000	DINAS PERTANIAN DAN KETAHANAN PANGAN DAERAH
3 27 04 2.04 03	Penetapan Pemenuhan Persyaratan Teknis	Pemenuhan Persyaratan Teknis yang Ditetapkan				2 Laporan	2 Laporan	15,000,000	0	0	Semua Kab/Kota, Semua Kecamatan, Semua Kelurahan	Dana Transfer Umum- Dana Alokasi Umum	Memperkuat Infrastruktur Untuk Mendukung Pengembangan Ekonomi Dan Pelayanan Dasar	1. Peningkatan pertumbuhan dan ketahanan ekonomi secara berkelanjutan dengan memperhatikan keberlanjutan lingkungan hidup dan ketahanan bencana	Masyarakat Veteriner	2 Laporan	15,500,000	DINAS PERTANIAN DAN KETAHANAN PANGAN DAERAH
3 27 05	PROGRAM PENGENDALIAN DAN PENANGGULANG AN BENCANA PERTANIAN	Persentase Penurunan Tingkat Kerugian Petani Akibat Gagal Panen	Persen		Persen	100 Persen	100 Persen	700,000,000	1,350,969,300	1,350,969,300						100 Persen	700,000,000	
3 27 05 2.01	Pengendalian dan Penanggulangan Bencana Pertanian Kabupaten/Kota	Luas Areal Bencana Pertanian yang dapat dikendalikan	Ha		Ha	204 Ha	204 Ha	700,000,000	1,350,969,300	1,350,969,300						204 Ha	700,000,000	
3 27 05 2.01 01	Pengendalian Organisme Penggangu Tumbuhan (OPT) Tanaman Pangan, Hortikultura, dan Perkebunan	Jumlah Luas Serangan Organisme Penggangu Tumbuhan (OPT) Tanaman Pangan, Hortikultura, dan Perkebunan yang Dikendalikan				6 Ha	6 Ha	350,000,000	1,221,345,800	1,221,345,800	Kab. Maros, Mallawa, Bentenge Kab. Maros, Mallawa, Uludaya Kab. Maros, Mallawa, Barugae Kab. Maros, Tanralili, Allaere Kab. Maros, Marusu, Temmapaduae	PENDAPATAN ASLI DAERAH (PAD)	Memperkuat Infrastruktur Untuk Mendukung Pengembangan Ekonomi Dan Pelayanan Dasar	2. Percepatan pengurangan kemiskinan dan pengangguran	Kelompok Tani	6 Ha	350,000,000	DINAS PERTANIAN DAN KETAHANAN PANGAN DAERAH

**Rancangan Perubahan Rencana Kerja Pemerintah Daerah (RKPD)
Kabupaten Maros
Tahun 2023**

Kode	Urusan/ Bidang Urusan/ Program/ Kegiatan/ Sub Kegiatan	Indikator Program/ Kegiatan/ Sub Kegiatan	Target Akhir Periode RPJMD	Realisasi Capaian RKPD Tahun 2021	Prakiraan Capaian Target RKPD Tahun 2022	Capaian Kinerja dan Kerangka Pendanaan							Kelompok Sasaran	Prakiraan Maju Rencana Tahun 2024		Perangkat Daerah Penanggung Jawab		
						Target 2023		Pagu Indikatif			Lokasi	Sumber Dana		Prioritas			Target	Pagu Indikatif
						Semula	Menjadi	RKPD 2023	APBD 2023	RKPD 2023 Perubahan				Nasional	Daerah			
3 27 05 2.01 02	Penanganan Dampak Perubahan Iklim (DPI) Tanaman Pangan, Hortikultura, dan Perkebunan	Jumlah Area Terdampak Perubahan Iklim (DPI) Tanaman Pangan, Hortikultura, dan Perkebunan yang Ditangani				100 Ha	100 Ha	150,000,000	76,756,400	76,756,400	Kab. Maros, Semua Kecamatan, Semua Kelurahan	PENDAPATAN ASLI DAERAH (PAD) DBH Cukai Hasil Tembakau (CHT)	Memperkuat Infrastruktur Untuk Mendukung Pengembangan Ekonomi Dan Pelayanan Dasar	2. Percepatan pengurangan kemiskinan dan pengangguran	Kelompok Tani	100 Ha	150,000,000	DINAS PERTANIAN DAN KETAHANAN PANGAN DAERAH
3 27 05 2.01 03	Pencegahan, Penanganan Kebakaran Lahan, dan Gangguan Usaha Tanaman Pangan, Hortikultura, dan Perkebunan	Jumlah Luasan Pencegahan, Penanganan Kebakaran Lahan, dan Gangguan Usaha Tanaman Pangan, Hortikultura, dan Perkebunan				100 Ha	100 Ha	50,000,000	52,867,100	52,867,100	Kab. Maros, Camba, Semua Kelurahan Kab. Maros, Mallawa, Semua Kelurahan Kab. Maros, Cenrana, Semua Kelurahan	PENDAPATAN ASLI DAERAH (PAD)	Memperkuat Infrastruktur Untuk Mendukung Pengembangan Ekonomi Dan Pelayanan Dasar	2. Percepatan pengurangan kemiskinan dan pengangguran	Kelompok Tani	100 Ha	50,000,000	DINAS PERTANIAN DAN KETAHANAN PANGAN DAERAH
3 27 05 2.01 04	Penanggulangan Bencana Non Alam yang Bersifat Zoonosis	Jumlah Wilayah Penanggulangan Bencana Non Alam yang Bersifat Zoonosis				1 laporan	1 laporan	50,000,000	0	0	Kab. Maros, Semua Kecamatan, Semua Kelurahan	PENDAPATAN ASLI DAERAH (PAD)	Memperkuat Infrastruktur Untuk Mendukung Pengembangan Ekonomi Dan Pelayanan Dasar	2. Percepatan pengurangan kemiskinan dan pengangguran	Kelompok Tani	1 laporan	50,000,000	DINAS PERTANIAN DAN KETAHANAN PANGAN DAERAH
3 27 05 2.01 05	Penanggulangan Pasca Bencana Alam Bidang Tanaman Pangan, Hortikultura, Perkebunan, Peternakan dan Kesehatan Hewan	Jumlah Penanggulangan Pasca Bencana Alam Bidang Tanaman Pangan, Hortikultura, Perkebunan, Peternakan dan Kesehatan Hewan				1 Laporan	1 Laporan	100,000,000	0	0	Kab. Maros, Camba, Mario Pulana Kab. Maros, Tompobulu, Bonto Manurung	PENDAPATAN ASLI DAERAH (PAD)	Memperkuat Infrastruktur Untuk Mendukung Pengembangan Ekonomi Dan Pelayanan Dasar	2. Percepatan pengurangan kemiskinan dan pengangguran	Kelompok Tani	1 Laporan	100,000,000	DINAS PERTANIAN DAN KETAHANAN PANGAN DAERAH
3 27 06	PROGRAM PERIZINAN USAHA PERTANIAN	Kontribusi Sektor Pertanian/Perkebunan terhadap PDRB	Persen		Persen	0,70 Persen	0,70 Persen	70,000,000	7,076,000	7,076,000						0,70 Persen	70,000,000	
3 27 06 2.01	Penerbitan Izin Usaha Pertanian yang Kegiatan Usahanya dalam Daerah Kabupaten/Kota	Jumlah Rekomendasi Izin Usaha Pertanian yang diterbitkan	Dokumen		Dokumen	10 Dokumen	10 Dokumen	10,000,000	0	0						10 Dokumen	10,000,000	

**Rancangan Perubahan Rencana Kerja Pemerintah Daerah (RKPD)
Kabupaten Maros
Tahun 2023**

Kode	Urusan/ Bidang Urusan/ Program/ Kegiatan/ Sub Kegiatan	Indikator Program/ Kegiatan/ Sub Kegiatan	Target Akhir Periode RPJMD	Realisasi Capaian RKPD Tahun 2021	Prakiraan Capaian Target RKPD Tahun 2022	Capaian Kinerja dan Kerangka Pendanaan							Kelompok Sasaran	Prakiraan Maju Rencana Tahun 2024		Perangkat Daerah Penanggung Jawab		
						Target 2023		Pagu Indikatif			Lokasi	Sumber Dana		Prioritas			Target	Pagu Indikatif
						Semula	Menjadi	RKPD 2023	APBD 2023	RKPD 2023 Perubahan				Nasional	Daerah			
3 27 06 2.01 03	Pembinaan dan Pengawasan Penerapan Izin Usaha Pertanian	Jumlah Izin Usaha Pertanian yang Dibina dan Diawasi				10 Laporan	10 Laporan	10,000,000	0	0	Kab. Maros, Tompobulu, Tompobulu	Dana Transfer Umum-Dana Alokasi Umum	1. Peningkatan pertumbuhan dan ketahanan ekonomi secara berkelanjutan dengan memperhatikan keberlanjutan lingkungan hidup dan ketahanan bencana	Kelompok Tani	10 Laporan	10,000,000	DINAS PERTANIAN DAN KETAHANAN PANGAN DAERAH	
3 27 06 2.02	Penerbitan Izin Usaha Produksi Benih/Bibit Ternak dan Pakan, Fasilitas Pemeliharaan Hewan, Rumah Sakit Hewan/Pasar Hewan, Rumah Potong Hewan	Jumlah usaha produksi benih/bibit ternak dan pakan, Fasilitas Pemeliharaan Hewan, Rumah sakit Hewan/Pasar Hewan, Rumah Potong Hewan yang memiliki Izin	Izin		Izin	6 Izin	6 Izin	60,000,000	7,076,000	7,076,000					6 Izin	60,000,000		
3 27 06 2.02 01	Penatausahaan Penerbitan Izin Usaha Produksi Benih/Bibit Ternak dan Pakan, Fasilitas Pemeliharaan Hewan, Rumah Sakit Hewan/Pasar Hewan, Rumah Potong Hewan	Jumlah Penatausahaan Penerbitan Izin Usaha Produksi Benih/Bibit Ternak dan Pakan, Fasilitas Pemeliharaan Hewan, Rumah Sakit Hewan/Pasar Hewan, Rumah Potong Hewan				1 Dokumen	1 Dokumen	15,000,000	0	0	Kab. Maros, Semua Kecamatan, Semua Kelurahan	PENDAPATAN ASLI DAERAH (PAD)	1. Peningkatan pertumbuhan dan ketahanan ekonomi secara berkelanjutan dengan memperhatikan keberlanjutan lingkungan hidup dan ketahanan bencana	Masyarakat	1 Dokumen	15,000,000	DINAS PERTANIAN DAN KETAHANAN PANGAN DAERAH	
3 27 06 2.02 02	Pengawasan Pelaksanaan Izin Usaha Produksi Benih/Bibit Ternak dan Pakan	Jumlah Izin Usaha Produksi Benih/Bibit Ternak dan Pakan yang Diawasi				1 Laporan	1 Laporan	15,000,000	7,076,000	7,076,000	Kab. Maros, Semua Kecamatan, Semua Kelurahan	PENDAPATAN ASLI DAERAH (PAD)	1. Peningkatan pertumbuhan dan ketahanan ekonomi secara berkelanjutan dengan memperhatikan keberlanjutan lingkungan hidup dan ketahanan bencana	Masyarakat	1 Laporan	15,000,000	DINAS PERTANIAN DAN KETAHANAN PANGAN DAERAH	

**Rancangan Perubahan Rencana Kerja Pemerintah Daerah (RKPD)
Kabupaten Maros
Tahun 2023**

Kode	Urusan/ Bidang Urusan/ Program/ Kegiatan/ Sub Kegiatan	Indikator Program/ Kegiatan/ Sub Kegiatan	Target Akhir Periode RPJMD	Realisasi Capaian RKPD Tahun 2021	Prakiraan Capaian Target RKPD Tahun 2022	Capaian Kinerja dan Kerangka Pendanaan								Kelompok Sasaran	Prakiraan Maju Rencana Tahun 2024		Perangkat Daerah Penanggung Jawab	
						Target 2023		Pagu Indikatif			Lokasi	Sumber Dana	Prioritas		Target	Pagu Indikatif		
						Semula	Menjadi	RKPD 2023	APBD 2023	RKPD 2023 Perubahan			Nasional					Daerah
3 27 06 2.02 05	Pengawasan Pelaksanaan Izin Usaha Rumah Potong Hewan	Jumlah Izin Usaha Rumah Potong Hewan yang Diawasi				1 Laporan	1 Laporan	30,000,000	0	0	Kab. Maros, Semua Kecamatan, Semua Kelurahan	PENDAPATAN ASLI DAERAH (PAD)	1. Peningkatan pertumbuhan dan ketahanan ekonomi secara berkelanjutan dengan memperhatikan keberlanjutan lingkungan hidup dan ketahanan bencana	Masyarakat	1 Laporan	30,000,000	DINAS PERTANIAN DAN KETAHANAN PANGAN DAERAH	
3 27 07	PROGRAM PENYULUHAN PERTANIAN	Persentase Kelompok Tani yang mendapatkan Pembinaan	Persen		Persen	8,38 Persen	8,38 Persen	1,110,000,000	3,273,902,100	3,273,902,100					8,38 Persen	4,511,000,000		
3 27 07 2.01	Pelaksanaan Penyuluhan Pertanian	Jumlah Kelompok Tani yang mendapatkan pembinaan	Kelompok Tani		Kelompok Tani	253 Kelompok Tani	253 Kelompok Tani	1,110,000,000	3,273,902,100	3,273,902,100					253 Kelompok Tani	4,511,000,000		
3 27 07 2.01 01	Peningkatan Kapasitas Kelembagaan Penyuluhan Pertanian di Kecamatan dan Desa	Jumlah Kelembagaan Penyuluhan Pertanian di Kecamatan dan Desa yang Ditingkatkan Kapasitasnya				14 Unit	14 Unit	275,000,000	177,365,000	177,365,000	Kab. Maros, Bantimurung, Tukamasea	PENDAPATAN ASLI DAERAH (PAD) DAK NonFisik-Dana Ketahanan Pangan dan Pertanian	1. Peningkatan pertumbuhan dan ketahanan ekonomi secara berkelanjutan dengan memperhatikan keberlanjutan lingkungan hidup dan ketahanan bencana	Kelompok Tani	14 Unit	436,000,000	DINAS PERTANIAN DAN KETAHANAN PANGAN DAERAH	
3 27 07 2.01 02	Pengembangan Kapasitas Kelembagaan Petani di Kecamatan dan Desa	Jumlah Kelembagaan Petani di Kecamatan dan Desa yang Ditingkatkan Kapasitasnya				1229 Lembaga	1229 Lembaga	85,000,000	69,394,500	69,394,500	Kab. Maros, Mallawa, Uludaya Kab. Maros, Lau, Soreang	PENDAPATAN ASLI DAERAH (PAD)	1. Peningkatan pertumbuhan dan ketahanan ekonomi secara berkelanjutan dengan memperhatikan keberlanjutan lingkungan hidup dan ketahanan bencana	Kelompok Tani	1229 Lembaga	75,000,000	DINAS PERTANIAN DAN KETAHANAN PANGAN DAERAH	
3 27 07 2.01 03	Penyediaan dan Pemanfaatan Sarana dan Prasarana Penyuluhan Pertanian	Jumlah Sarana dan Prasarana Penyuluhan Pertanian				24 Unit	24 Unit	250,000,000	3,027,142,600	3,027,142,600	Kab. Maros, Bantimurung, Minasa Baji Kab. Maros, Cenrana, Limpoccoe Kab. Maros, Lau, Maccini Baji	PENDAPATAN ASLI DAERAH (PAD) DAK Fisik-Bidang Pertanian-Penggunaan-Sarana dan Prasarana Fisik Dasar Pembangunan Pertanian DAK NonFisik-Dana Ketahanan Pangan dan Pertanian	1. Peningkatan pertumbuhan dan ketahanan ekonomi secara berkelanjutan dengan memperhatikan keberlanjutan lingkungan hidup dan ketahanan bencana	Kelompok Tani	24 Unit	3,500,000,000	DINAS PERTANIAN DAN KETAHANAN PANGAN DAERAH	

**Rancangan Perubahan Rencana Kerja Pemerintah Daerah (RKPD)
Kabupaten Maros
Tahun 2023**

Kode	Urusan/ Bidang Urusan/ Program/ Kegiatan/ Sub Kegiatan	Indikator Program/ Kegiatan/ Sub Kegiatan	Target Akhir Periode RPJMD	Realisasi Capaian RKPD Tahun 2021	Prakiraan Capaian Target RKPD Tahun 2022	Capaian Kinerja dan Kerangka Pendanaan							Kelompok Sasaran	Prakiraan Maju Rencana Tahun 2024		Perangkat Daerah Penanggung Jawab		
						Target 2023		Pagu Indikatif			Lokasi	Sumber Dana		Prioritas			Target	Pagu Indikatif
						Semula	Menjadi	RKPD 2023	APBD 2023	RKPD 2023 Perubahan				Nasional	Daerah			
3	27	07	2.01	04	Pembentukan Badan Usaha Milik Petani	Jumlah Badan Usaha Milik Petani yang Dibentuk									4 Unit	250,000,000	DINAS PERTANIAN DAN KETAHANAN PANGAN DAERAH	
					TOTAL			53,821,797,805	29,435,647,031	29,435,647,031						50,827,451,331		

**Rancangan Perubahan Rencana Kerja Pemerintah Daerah (RKPD)
Kabupaten Maros
Tahun 2023**

Kode	Urusan/ Bidang Urusan/ Program/ Kegiatan/ Sub Kegiatan	Indikator Program/ Kegiatan/ Sub Kegiatan	Target Akhir Periode RPJMD	Realisasi Capaian RKPD Tahun 2021	Prakiraan Capaian Target RKPD Tahun 2022	Capaian Kinerja dan Kerangka Pendanaan							Kelompok Sasaran	Prakiraan Maju Rencana Tahun 2024		Perangkat Daerah Penanggung Jawab							
						Target 2023		Pagu Indikatif			Lokasi	Sumber Dana		Prioritas			Target	Pagu Indikatif					
						Semula	Menjadi	RKPD 2023	APBD 2023	RKPD 2023 Perubahan				Nasional	Daerah								
4						UNSUR PENDUKUNG URUSAN PEMERINTAHAN																	
4	02								42,058,500,000	38,380,800,920	38,380,800,920				59,493,616,782								
4	02	01				PROGRAM PENUNJANG URUSAN PEMERINTAHAN DAERAH KABUPATEN/KOT A	Persentase Layanan Penunjang Urusan Pemerintahan Daerah	Persen		Persen	100 Persen	100 Persen	29,191,500,000	26,174,228,920	26,174,228,920			100 Persen	45,993,616,782				
4	02	01	2.01			Perencanaan, Penggangan, dan Evaluasi Kinerja Perangkat Daerah	Jumlah Dokumen Perencanaan dan pelaporan perangkat Daerah	Dokumen		Dokumen	19 Dokumen	19 Dokumen	100,000,000	24,411,000	24,411,000			19 Dokumen	65,000,000				
4	02	01	2.01	01		Penyusunan Dokumen Perencanaan Perangkat Daerah	Jumlah Dokumen Perencanaan Perangkat Daerah				6 Dokumen	6 Dokumen	20,000,000	3,500,000	3,500,000	Kab. Maros, Semua Kecamatan, Semua Kelurahan	PENDAPATAN ASLI DAERAH (PAD)	Memperkuat Stabilitas Polhukhankam Dan Transformasi Pelayanan Publik	4. Peningkatan tata kelola pemerintahan yang baik dan bersih serta konduktivitas wilayah	ASN Sekretariat DPRD	6 Dokumen	15,000,000	SEKRETARIAT DPRD
4	02	01	2.01	02		Koordinasi dan Penyusunan Dokumen RKA- SKPD	Jumlah Dokumen RKA- SKPD dan Laporan Hasil Koordinasi Penyusunan Dokumen RKA-SKPD				1 Dokumen	1 Dokumen	15,000,000	3,500,000	3,500,000	Kab. Maros, Turikale, Turikale	PENDAPATAN ASLI DAERAH (PAD)	Memperkuat Stabilitas Polhukhankam Dan Transformasi Pelayanan Publik	4. Peningkatan tata kelola pemerintahan yang baik dan bersih serta konduktivitas wilayah	ASN Sekretariat DPRD	1 Dokumen	5,000,000	SEKRETARIAT DPRD
4	02	01	2.01	03		Koordinasi dan Penyusunan Dokumen Perubahan RKA- SKPD	Jumlah Dokumen Perubahan RKA-SKPD dan Laporan Hasil Koordinasi Penyusunan Dokumen Perubahan RKA-SKPD				1 Dokumen	1 Dokumen	15,000,000	3,500,000	3,500,000	Kab. Maros, Turikale, Turikale	PENDAPATAN ASLI DAERAH (PAD)	Memperkuat Stabilitas Polhukhankam Dan Transformasi Pelayanan Publik	4. Peningkatan tata kelola pemerintahan yang baik dan bersih serta konduktivitas wilayah	ASN Sekretariat DPRD	1 Dokumen	5,000,000	SEKRETARIAT DPRD
4	02	01	2.01	04		Koordinasi dan Penyusunan Dokumen DPA- SKPD	Jumlah Dokumen DPA- SKPD dan Laporan Hasil Koordinasi Penyusunan Dokumen DPA-SKPD				1 Dokumen	1 Dokumen	15,000,000	3,500,000	3,500,000	Kab. Maros, Semua Kecamatan, Semua Kelurahan	PENDAPATAN ASLI DAERAH (PAD)	Memperkuat Stabilitas Polhukhankam Dan Transformasi Pelayanan Publik	4. Peningkatan tata kelola pemerintahan yang baik dan bersih serta konduktivitas wilayah	ASN Sekretariat DPRD	1 Dokumen	5,000,000	SEKRETARIAT DPRD
4	02	01	2.01	05		Koordinasi dan Penyusunan Perubahan DPA- SKPD	Jumlah Dokumen Perubahan DPA-SKPD dan Laporan Hasil Koordinasi Penyusunan Dokumen Perubahan DPA-SKPD				1 Dokumen	1 Dokumen	15,000,000	3,500,000	3,500,000	Kab. Maros, Turikale, Turikale	PENDAPATAN ASLI DAERAH (PAD)	Memperkuat Stabilitas Polhukhankam Dan Transformasi Pelayanan Publik	4. Peningkatan tata kelola pemerintahan yang baik dan bersih serta konduktivitas wilayah	ASN Sekretariat DPRD	1 Dokumen	5,000,000	SEKRETARIAT DPRD

**Rancangan Perubahan Rencana Kerja Pemerintah Daerah (RKPD)
Kabupaten Maros
Tahun 2023**

Kode	Urusan/ Bidang Urusan/ Program/ Kegiatan/ Sub Kegiatan	Indikator Program/ Kegiatan/ Sub Kegiatan	Target Akhir Periode RPJMD	Realisasi Capaian RKPD Tahun 2021	Prakiraan Capaian Target RKPD Tahun 2022	Capaian Kinerja dan Kerangka Pendanaan							Kelompok Sasaran	Prakiraan Maju Rencana Tahun 2024		Perangkat Daerah Penanggung Jawab		
						Target 2023		Pagu Indikatif			Lokasi	Sumber Dana		Prioritas			Target	Pagu Indikatif
						Semula	Menjadi	RKPD 2023	APBD 2023	RKPD 2023 Perubahan				Nasional	Daerah			
4 02 01 2.01 06	Koordinasi dan Penyusunan Laporan Capaian Kinerja dan Ikhtisar Realisasi Kinerja SKPD	Jumlah Laporan Capaian Kinerja dan Ikhtisar Realisasi Kinerja SKPD dan Laporan Hasil Koordinasi Penyusunan Laporan Capaian Kinerja dan Ikhtisar Realisasi Kinerja SKPD				12 Laporan	12 Laporan	15,000,000	3,383,000	3,383,000	Kab. Maros, Turikale, Turikale	PENDAPATAN ASLI DAERAH (PAD)	Memperkuat Stabilitas Polhukhankam Dan Transformasi Pelayanan Publik	4. Peningkatan tata kelola pemerintahan yang baik dan bersih serta konduktivitas wilayah	ASN Sekretariat DPRD	12 Laporan	25,000,000	SEKRETARIAT DPRD
4 02 01 2.01 07	Evaluasi Kinerja Perangkat Daerah	Jumlah Laporan Evaluasi Kinerja Perangkat Daerah				4 Laporan	4 Laporan	5,000,000	3,528,000	3,528,000	Kab. Maros, Turikale, Turikale	PENDAPATAN ASLI DAERAH (PAD)	Memperkuat Stabilitas Polhukhankam Dan Transformasi Pelayanan Publik	4. Peningkatan tata kelola pemerintahan yang baik dan bersih serta konduktivitas wilayah	ASN Sekretariat DPRD	4 Laporan	5,000,000	SEKRETARIAT DPRD
4 02 01 2.02	Administrasi Keuangan Perangkat Daerah	Jumlah Dokumen Laporan Pelaksanaan Administrasi Keuangan	Dokumen		Dokumen	71 Dokumen	71 Dokumen	19,285,000,000	4,545,127,781	4,545,127,781						71 Dokumen	20,285,000,000	
4 02 01 2.02 01	Penyediaan Gaji dan Tunjangan ASN	Jumlah Orang yang Menerima Gaji dan Tunjangan ASN				720 Orang/bulan	720 Orang/bulan	18,900,000,000	4,377,897,781	4,377,897,781	Kab. Maros, Turikale, Turikale	Dana Transfer Umum- Dana Alokasi Umum		4. Peningkatan tata kelola pemerintahan yang baik dan bersih serta konduktivitas wilayah	ASN Sekretariat DPRD	720 Orang/bulan	19,900,000,000	SEKRETARIAT DPRD
4 02 01 2.02 02	Penyediaan Administrasi Pelaksanaan Tugas ASN	Jumlah Dokumen Hasil Penyediaan Administrasi Pelaksanaan Tugas ASN				12 Dokumen	12 Dokumen	25,000,000	0	0	Kab. Maros, Turikale, Turikale	Dana Transfer Umum- Dana Alokasi Umum		4. Peningkatan tata kelola pemerintahan yang baik dan bersih serta konduktivitas wilayah	ASN Sekretariat DPRD	12 Dokumen	25,000,000	SEKRETARIAT DPRD
4 02 01 2.02 03	Pelaksanaan Penatausahaan dan Penguji/Verifikasi Keuangan SKPD	Jumlah Dokumen Penatausahaan dan Penguji/Verifikasi Keuangan SKPD				12 Dokumen	12 Dokumen	300,000,000	147,730,000	147,730,000	Kab. Maros, Turikale, Turikale	Dana Transfer Umum- Dana Alokasi Umum		4. Peningkatan tata kelola pemerintahan yang baik dan bersih serta konduktivitas wilayah	ASN Sekretariat DPRD	12 Dokumen	300,000,000	SEKRETARIAT DPRD
4 02 01 2.02 04	Koordinasi dan Pelaksanaan Akuntansi SKPD	Jumlah Dokumen Koordinasi dan Pelaksanaan Akuntansi SKPD				12 Dokumen	12 Dokumen	10,000,000	0	0	Kab. Maros, Turikale, Turikale	Dana Transfer Umum- Dana Alokasi Umum		4. Peningkatan tata kelola pemerintahan yang baik dan bersih serta konduktivitas wilayah	ASN Sekretariat DPRD	12 Dokumen	10,000,000	SEKRETARIAT DPRD
4 02 01 2.02 05	Koordinasi dan Penyusunan Laporan Keuangan Akhir Tahun SKPD	Jumlah Laporan Keuangan Akhir Tahun SKPD dan Laporan Hasil Koordinasi Penyusunan Laporan Keuangan Akhir Tahun SKPD				1 Laporan	1 Laporan	15,000,000	5,500,000	5,500,000	Kab. Maros, Turikale, Turikale	PENDAPATAN ASLI DAERAH (PAD)		4. Peningkatan tata kelola pemerintahan yang baik dan bersih serta konduktivitas wilayah	ASN Sekretariat DPRD	1 Laporan	15,000,000	SEKRETARIAT DPRD

Rancangan Perubahan Rencana Kerja Pemerintah Daerah (RKPD)
Kabupaten Maros
Tahun 2023

Kode	Urusan/ Bidang Urusan/ Program/ Kegiatan/ Sub Kegiatan	Indikator Program/ Kegiatan/ Sub Kegiatan	Target Akhir Periode RPJMD	Realisasi Capaian RKPD Tahun 2021	Prakiraan Capaian Target RKPD Tahun 2022	Capaian Kinerja dan Kerangka Pendanaan										Kelompok Sasaran	Prakiraan Maju Rencana Tahun 2024		Perangkat Daerah Penanggung Jawab
						Target 2023		Pagu Indikatif			Lokasi	Sumber Dana	Prioritas		Target		Pagu Indikatif		
						Semula	Menjadi	RKPD 2023	APBD 2023	RKPD 2023 Perubahan			Nasional	Daerah					
4 02 01 2.02 06	Pengelolaan dan Penyiapan Bahan Tanggapan Pemeriksaan	Jumlah Dokumen Bahan Tanggapan Pemeriksaan dan Tindak Lanjut Pemeriksaan				4 Dokumen	4 Dokumen	15,000,000	0	0	Kab. Maros, Turikale, Turikale	Dana Transfer Umum- Dana Alokasi Umum		4. Peningkatan tata kelola pemerintahan yang baik dan bersih serta konduktivitas wilayah	ASN Sekretariat DPRD	4 Dokumen	15,000,000	SEKRETARIAT DPRD	
4 02 01 2.02 07	Koordinasi dan Penyusunan Laporan Keuangan Bulanan/ Triwulanan/ Semesteran SKPD	Jumlah Laporan Keuangan Bulanan/ Triwulanan/ Semesteran SKPD dan Laporan Koordinasi Penyusunan Laporan Keuangan Bulanan/Triwulanan/Semesteran SKPD				14 Laporan	14 Laporan	15,000,000	14,000,000	14,000,000	Kab. Maros, Turikale, Turikale	PENDAPATAN ASLI DAERAH (PAD)		4. Peningkatan tata kelola pemerintahan yang baik dan bersih serta konduktivitas wilayah	ASN Sekretariat DPRD	14 Laporan	15,000,000	SEKRETARIAT DPRD	
4 02 01 2.02 08	Penyusunan Pelaporan dan Analisis Prognosis Realisasi Anggaran	Jumlah Dokumen Pelaporan dan Analisis Prognosis Realisasi Anggaran				1 Dokumen	1 Dokumen	5,000,000	0	0	Kab. Maros, Turikale, Turikale	Dana Transfer Umum- Dana Alokasi Umum		4. Peningkatan tata kelola pemerintahan yang baik dan bersih serta konduktivitas wilayah	ASN Sekretariat DPRD	1 Dokumen	5,000,000	SEKRETARIAT DPRD	
4 02 01 2.03	Administrasi Barang Milik Daerah pada Perangkat Daerah	Jumlah Dokumen Laporan Pelaksanaan Administrasi Barang Milik Daerah pada perangkat daerah	Dokumen		Dokumen	29 Dokumen	29 Dokumen	5,000,000	0	0						29 Dokumen	5,000,000		
4 02 01 2.03 01	Penyusunan Perencanaan Kebutuhan Barang Milik Daerah SKPD	Jumlah Rencana Kebutuhan Barang Milik Daerah SKPD				1 Dokumen	1 Dokumen	5,000,000	0	0	Kab. Maros, Turikale, Turikale	Dana Transfer Umum- Dana Alokasi Umum		4. Peningkatan tata kelola pemerintahan yang baik dan bersih serta konduktivitas wilayah	ASN Sekretariat DPRD	1 Dokumen	5,000,000	SEKRETARIAT DPRD	
4 02 01 2.05	Administrasi Kepegawaian Perangkat Daerah	Jumlah Aparatur PD yang mendapatkan layanan administrasi kepegawaian	Orang		Orang	57 Orang	57 Orang	1,500,000,000	0	0						57 Orang	1,500,000,000		
4 02 01 2.05 01	Peningkatan Sarana dan Prasarana Disiplin Pegawai	Jumlah Unit Peningkatan Sarana dan Prasarana Disiplin Pegawai				12 Unit	12 Unit	125,000,000	0	0	Kab. Maros, Turikale, Turikale	Dana Transfer Umum- Dana Alokasi Umum		4. Peningkatan tata kelola pemerintahan yang baik dan bersih serta konduktivitas wilayah	ASN Sekretariat DPRD	12 Unit	125,000,000	SEKRETARIAT DPRD	
4 02 01 2.05 11	Bimbingan Teknis Implementasi Peraturan Perundang- Undangan	Jumlah Orang yang Mengikuti Bimbingan Teknis Implementasi Peraturan Perundang- Undangan				30 Orang	30 Orang	600,000,000	0	0	Kab. Maros, Turikale, Turikale	Dana Transfer Umum- Dana Alokasi Umum			ASN Sekretariat DPRD	30 Orang	600,000,000	SEKRETARIAT DPRD	
4 02 01 2.06	Administrasi Umum Perangkat Daerah	jumlah jenis layanan Administrasi umum PD yang dilaksanakan	Jenis		Jenis	11 Jenis	11 Jenis	1,420,000,000	1,973,164,125	1,973,164,125						11 Jenis	1,470,000,000		

**Rancangan Perubahan Rencana Kerja Pemerintah Daerah (RKPD)
Kabupaten Maros
Tahun 2023**

Kode	Urusan/ Bidang Urusan/ Program/ Kegiatan/ Sub Kegiatan	Indikator Program/ Kegiatan/ Sub Kegiatan	Target Akhir Periode RPJMD	Realisasi Capaian RKPD Tahun 2021	Prakiraan Capaian Target RKPD Tahun 2022	Capaian Kinerja dan Kerangka Pendanaan							Kelompok Sasaran	Prakiraan Maju Rencana Tahun 2024		Perangkat Daerah Penanggung Jawab		
						Target 2023		Pagu Indikatif			Lokasi	Sumber Dana		Prioritas			Target	Pagu Indikatif
						Semula	Menjadi	RKPD 2023	APBD 2023	RKPD 2023 Perubahan				Nasional	Daerah			
4 02 01 2.06 01	Penyediaan Komponen Instalasi Listrik/Penerangan Bangunan Kantor	Jumlah Paket Komponen Instalasi Listrik/Penerangan Bangunan Kantor yang Disediakan				1 Paket	1 Paket	20,000,000	11,511,625	11,511,625	Kab. Maros, Turikale, Turikale	PENDAPATAN ASLI DAERAH (PAD)	Memperkuat Stabilitas Polhukhankam Dan Transformasi Pelayanan Publik	4. Peningkatan tata kelola pemerintahan yang baik dan bersih serta konduktivitas wilayah	ASN Sekretariat DPRD	1 Paket	30,000,000	SEKRETARIAT DPRD
4 02 01 2.06 02	Penyediaan Peralatan dan Perlengkapan Kantor	Jumlah Paket Peralatan dan Perlengkapan Kantor yang Disediakan				1 Paket	1 Paket	35,000,000	30,000,000	30,000,000	Kab. Maros, Turikale, Turikale	PENDAPATAN ASLI DAERAH (PAD)	Memperkuat Stabilitas Polhukhankam Dan Transformasi Pelayanan Publik	4. Peningkatan tata kelola pemerintahan yang baik dan bersih serta konduktivitas wilayah	ASN Sekretariat DPRD	1 Paket	35,000,000	SEKRETARIAT DPRD
4 02 01 2.06 03	Penyediaan Peralatan Rumah Tangga	Jumlah Paket Peralatan Rumah Tangga yang Disediakan				1 Paket	1 Paket	35,000,000	20,435,000	20,435,000	Kab. Maros, Turikale, Turikale	PENDAPATAN ASLI DAERAH (PAD)	Memperkuat Stabilitas Polhukhankam Dan Transformasi Pelayanan Publik	4. Peningkatan tata kelola pemerintahan yang baik dan bersih serta konduktivitas wilayah	ASN Sekretariat DPRD	1 Paket	35,000,000	SEKRETARIAT DPRD
4 02 01 2.06 04	Penyediaan Bahan Logistik Kantor	Jumlah Paket Bahan Logistik Kantor yang Disediakan				1 Paket	1 Paket	320,000,000	397,087,500	397,087,500	Kab. Maros, Turikale, Turikale	PENDAPATAN ASLI DAERAH (PAD)	Memperkuat Stabilitas Polhukhankam Dan Transformasi Pelayanan Publik	4. Peningkatan tata kelola pemerintahan yang baik dan bersih serta konduktivitas wilayah	ASN Sekretariat DPRD	1 Paket	320,000,000	SEKRETARIAT DPRD
4 02 01 2.06 05	Penyediaan Barang Cetakan dan Penggandaan	Jumlah Paket Barang Cetakan dan Penggandaan yang Disediakan				1 Paket	1 Paket	245,000,000	475,050,000	475,050,000	Kab. Maros, Turikale, Turikale	PENDAPATAN ASLI DAERAH (PAD)	Memperkuat Stabilitas Polhukhankam Dan Transformasi Pelayanan Publik	4. Peningkatan tata kelola pemerintahan yang baik dan bersih serta konduktivitas wilayah	ASN Sekretariat DPRD	1 Paket	245,000,000	SEKRETARIAT DPRD
4 02 01 2.06 06	Penyediaan Bahan Bacaan dan Peraturan- Perundang- undangan	Jumlah Dokumen Bahan Bacaan dan Peraturan Perundang- undangan yang Disediakan				1 Dokumen	1 Dokumen	30,000,000	57,500,000	57,500,000	Kab. Maros, Turikale, Turikale	PENDAPATAN ASLI DAERAH (PAD)	Memperkuat Stabilitas Polhukhankam Dan Transformasi Pelayanan Publik	4. Peningkatan tata kelola pemerintahan yang baik dan bersih serta konduktivitas wilayah	ASN Sekretariat DPRD	1 Dokumen	35,000,000	SEKRETARIAT DPRD
4 02 01 2.06 07	Penyediaan Bahan/Material	Jumlah Paket Bahan/Material yang Disediakan				1 Paket	1 Paket	50,000,000	138,900,000	138,900,000	Kab. Maros, Turikale, Turikale	PENDAPATAN ASLI DAERAH (PAD)	Memperkuat Stabilitas Polhukhankam Dan Transformasi Pelayanan Publik	4. Peningkatan tata kelola pemerintahan yang baik dan bersih serta konduktivitas wilayah	ASN Sekretariat DPRD	1 Paket	55,000,000	SEKRETARIAT DPRD
4 02 01 2.06 08	Fasilitasi Kunjungan Tamu	Jumlah Laporan Fasilitasi Kunjungan Tamu				12 Laporan	12 Laporan	75,000,000	340,708,000	340,708,000	Kab. Maros, Turikale, Turikale	PENDAPATAN ASLI DAERAH (PAD)	Memperkuat Stabilitas Polhukhankam Dan Transformasi Pelayanan Publik	4. Peningkatan tata kelola pemerintahan yang baik dan bersih serta konduktivitas wilayah	ASN Sekretariat DPRD	12 Laporan	80,000,000	SEKRETARIAT DPRD

**Rancangan Perubahan Rencana Kerja Pemerintah Daerah (RKPD)
Kabupaten Maros
Tahun 2023**

Kode	Urusan/ Bidang Urusan/ Program/ Kegiatan/ Sub Kegiatan	Indikator Program/ Kegiatan/ Sub Kegiatan	Target Akhir Periode RPJMD	Realisasi Capaian RKPD Tahun 2021	Prakiraan Capaian Target RKPD Tahun 2022	Capaian Kinerja dan Kerangka Pendanaan							Kelompok Sasaran	Prakiraan Maju Rencana Tahun 2024		Perangkat Daerah Penanggung Jawab		
						Target 2023		Pagu Indikatif			Lokasi	Sumber Dana		Prioritas			Target	Pagu Indikatif
						Semula	Menjadi	RKPD 2023	APBD 2023	RKPD 2023 Perubahan				Nasional	Daerah			
4 02 01 2.06 09	Penyelenggaraan Rapat Koordinasi dan Konsultasi SKPD	Jumlah Laporan Penyelenggaraan Rapat Koordinasi dan Konsultasi SKPD				3000 Laporan	3000 Laporan	575,000,000	501,972,000	501,972,000	Kab. Maros, Turikale, Turikale	PENDAPATAN ASLI DAERAH (PAD)	Memperkuat Stabilitas Polhukhankam Dan Transformasi Pelayanan Publik	4. Peningkatan tata kelola pemerintahan yang baik dan bersih serta konduktivitas wilayah	ASN Sekretariat DPRD	3000 Laporan	600,000,000	SEKRETARIAT DPRD
4 02 01 2.06 10	Penatausahaan Arsip Dinamis pada SKPD	Jumlah Dokumen Penatausahaan Arsip Dinamis pada SKPD				12 Dokumen	12 Dokumen	20,000,000	0	0	Kab. Maros, Semua Kecamatan, Semua Kelurahan	Dana Transfer Umum- Dana Alokasi Umum	Memperkuat Stabilitas Polhukhankam Dan Transformasi Pelayanan Publik	4. Peningkatan tata kelola pemerintahan yang baik dan bersih serta konduktivitas wilayah	ASN Sekretariat DPRD	12 Dokumen	20,000,000	SEKRETARIAT DPRD
4 02 01 2.06 11	Dukungan Pelaksanaan Sistem Pemerintahan Berbasis Elektronik pada SKPD	Jumlah Dokumen Dukungan Pelaksanaan Sistem Pemerintahan Berbasis Elektronik pada SKPD				2 Dokumen	2 Dokumen	15,000,000	0	0	Kab. Maros, Turikale, Turikale	Dana Transfer Umum- Dana Alokasi Umum	Memperkuat Stabilitas Polhukhankam Dan Transformasi Pelayanan Publik	4. Peningkatan tata kelola pemerintahan yang baik dan bersih serta konduktivitas wilayah	ASN Sekretariat DPRD	2 Dokumen	15,000,000	SEKRETARIAT DPRD
4 02 01 2.07	Pengadaan Barang Milik Daerah Penunjang Urusan Pemerintah Daerah	Jumlah Jenis BMD PD Pelayanan Kebutuhan Pelaksanaan Urusan Pemerintahan Daerah	Jenis		Jenis	11 Jenis	11 Jenis	2,300,000,000	117,000,000	117,000,000						11 Jenis	2,450,000,000	
4 02 01 2.07 01	Pengadaan Kendaraan Perorangan Dinas atau Kendaraan Dinas Jabatan	Jumlah Unit Kendaraan Perorangan Dinas atau Kendaraan Dinas Jabatan yang Disediakan				1 Unit	1 Unit	700,000,000	0	0	Kab. Maros, Turikale, Turikale	Dana Transfer Umum- Dana Alokasi Umum	Memperkuat Stabilitas Polhukhankam Dan Transformasi Pelayanan Publik	4. Peningkatan tata kelola pemerintahan yang baik dan bersih serta konduktivitas wilayah	ASN Sekretariat DPRD	1 Unit	700,000,000	SEKRETARIAT DPRD
4 02 01 2.07 05	Pengadaan Mebel	Jumlah Paket Mebel yang Disediakan				1 Unit	1 Unit	350,000,000	50,000,000	50,000,000	Kab. Maros, Turikale, Turikale	PENDAPATAN ASLI DAERAH (PAD)	Memperkuat Stabilitas Polhukhankam Dan Transformasi Pelayanan Publik	4. Peningkatan tata kelola pemerintahan yang baik dan bersih serta konduktivitas wilayah	ASN Sekretariat DPRD	1 Unit	350,000,000	SEKRETARIAT DPRD
4 02 01 2.07 06	Pengadaan Peralatan dan Mesin Lainnya	Jumlah Unit Peralatan dan Mesin Lainnya yang Disediakan				1 Unit	1 Unit	1,250,000,000	67,000,000	67,000,000	Kab. Maros, Turikale, Turikale	PENDAPATAN ASLI DAERAH (PAD)	Memperkuat Stabilitas Polhukhankam Dan Transformasi Pelayanan Publik	4. Peningkatan tata kelola pemerintahan yang baik dan bersih serta konduktivitas wilayah	ASN Sekretariat DPRD	1 Unit	1,250,000,000	SEKRETARIAT DPRD
4 02 01 2.07 09	Pengadaan Gedung Kantor atau Bangunan Lainnya	Jumlah Unit Gedung Kantor atau Bangunan Lainnya yang Disediakan				1 Unit	1 Unit	0	0	0	Kab. Maros, Turikale, Turikale	Dana Transfer Umum- Dana Alokasi Umum		4. Peningkatan tata kelola pemerintahan yang baik dan bersih serta konduktivitas wilayah	ASN Sekretariat DPRD	1 Unit	150,000,000	SEKRETARIAT DPRD

**Rancangan Perubahan Rencana Kerja Pemerintah Daerah (RKPD)
Kabupaten Maros
Tahun 2023**

Kode	Urusan/ Bidang Urusan/ Program/ Kegiatan/ Sub Kegiatan	Indikator Program/ Kegiatan/ Sub Kegiatan	Target Akhir Periode RPJMD	Realisasi Capaian RKPD Tahun 2021	Prakiraan Capaian Target RKPD Tahun 2022	Capaian Kinerja dan Kerangka Pendanaan								Kelompok Sasaran	Prakiraan Maju Rencana Tahun 2024		Perangkat Daerah Penanggung Jawab	
						Target 2023		Pagu Indikatif			Lokasi	Sumber Dana	Prioritas		Target	Pagu Indikatif		
						Semula	Menjadi	RKPD 2023	APBD 2023	RKPD 2023 Perubahan			Nasional					Daerah
4 02 01 2.08	Penyediaan Jasa Penunjang Urusan Pemerintahan Daerah	Jumlah Jenis jasa penunjang Urusan Pemerintah Daerah	Jenis		Jenis	4 Jenis	4 Jenis	617,000,000	673,000,000	673,000,000					4 Jenis	619,000,000		
4 02 01 2.08 01	Penyediaan Jasa Surat Menyurat	Jumlah Laporan Penyediaan Jasa Surat Menyurat				12 Laporan	12 Laporan	35,000,000	23,000,000	23,000,000	Kab. Maros, Turikale, Turikale	PENDAPATAN ASLI DAERAH (PAD)		4. Peningkatan tata kelola pemerintahan yang baik dan bersih serta konduktivitas wilayah	ASN Sekretariat DPRD	12 Laporan	37,000,000	SEKRETARIAT DPRD
4 02 01 2.08 02	Penyediaan Jasa Komunikasi, Sumber Daya Air dan Listrik	Jumlah Laporan Penyediaan Jasa Komunikasi, Sumber Daya Air dan Listrik yang Disediakan				12 Laporan	12 Laporan	30,000,000	72,000,000	72,000,000	Kab. Maros, Turikale, Turikale	PENDAPATAN ASLI DAERAH (PAD)		4. Peningkatan tata kelola pemerintahan yang baik dan bersih serta konduktivitas wilayah	ASN Sekretariat DPRD	12 Laporan	30,000,000	SEKRETARIAT DPRD
4 02 01 2.08 03	Penyediaan Jasa Peralatan dan Perlengkapan Kantor	Jumlah Laporan Penyediaan Jasa Peralatan dan Perlengkapan Kantor yang Disediakan				12 Laporan	12 Laporan	72,000,000	0	0	Kab. Maros, Turikale, Turikale	Dana Transfer Umum- Dana Alokasi Umum		4. Peningkatan tata kelola pemerintahan yang baik dan bersih serta konduktivitas wilayah	ASN Sekretariat DPRD	12 Laporan	72,000,000	SEKRETARIAT DPRD
4 02 01 2.08 04	Penyediaan Jasa Pelayanan Umum Kantor	Jumlah Laporan Penyediaan Jasa Pelayanan Umum Kantor yang Disediakan				12 Laporan	12 Laporan	480,000,000	578,000,000	578,000,000	Kab. Maros, Turikale, Turikale	PENDAPATAN ASLI DAERAH (PAD)		4. Peningkatan tata kelola pemerintahan yang baik dan bersih serta konduktivitas wilayah	ASN Sekretariat DPRD	12 Laporan	480,000,000	SEKRETARIAT DPRD
4 02 01 2.09	Pemeliharaan Barang Milik Daerah Penunjang Urusan Pemerintahan Daerah	Jumlah Jenis BMD PD Penunjang Kebutuhan Pelaksanaan Urusan Pemerintahan Daerah yg berbeda dalam kondisi baik	Jenis		Jenis	11 Jenis	11 Jenis	1,471,000,000	861,929,232	861,929,232					11 Jenis	1,525,000,000		
4 02 01 2.09 01	Penyediaan Jasa Pemeliharaan, Biaya Pemeliharaan, dan Pajak Kendaraan Perorangan Dinas atau Kendaraan Dinas Jabatan	Jumlah Kendaraan Perorangan Dinas atau Kendaraan Dinas Jabatan yang Dipelihara dan dibayarkan Pajaknya				4 Unit	4 Unit	236,000,000	296,000,000	296,000,000	Kab. Maros, Turikale, Turikale	PENDAPATAN ASLI DAERAH (PAD)	Memperkuat Stabilitas Polhukhankam Dan Transformasi Pelayanan Publik	4. Peningkatan tata kelola pemerintahan yang baik dan bersih serta konduktivitas wilayah	ASN Sekretariat DPRD	4 Unit	350,000,000	SEKRETARIAT DPRD
4 02 01 2.09 02	Penyediaan Jasa Pemeliharaan, Biaya Pemeliharaan, Pajak dan Perizinan Kendaraan Dinas Operasional atau Lapangan	Jumlah Kendaraan Dinas Operasional atau Lapangan yang Dipelihara dan dibayarkan Pajak dan Perizinannya				4 Unit	4 Unit	185,000,000	148,000,000	148,000,000	Kab. Maros, Turikale, Turikale	PENDAPATAN ASLI DAERAH (PAD)	Memperkuat Stabilitas Polhukhankam Dan Transformasi Pelayanan Publik	4. Peningkatan tata kelola pemerintahan yang baik dan bersih serta konduktivitas wilayah	ASN Sekretariat DPRD	4 Unit	185,000,000	SEKRETARIAT DPRD

**Rancangan Perubahan Rencana Kerja Pemerintah Daerah (RKPD)
Kabupaten Maros
Tahun 2023**

Kode	Urusan/ Bidang Urusan/ Program/ Kegiatan/ Sub Kegiatan	Indikator Program/ Kegiatan/ Sub Kegiatan	Target Akhir Periode RPJMD	Realisasi Capaian RKPD Tahun 2021	Prakiraan Capaian Target RKPD Tahun 2022	Capaian Kinerja dan Kerangka Pendanaan							Kelompok Sasaran	Prakiraan Maju Rencana Tahun 2024		Perangkat Daerah Penanggung Jawab		
						Target 2023		Pagu Indikatif			Lokasi	Sumber Dana		Prioritas			Target	Pagu Indikatif
						Semula	Menjadi	RKPD 2023	APBD 2023	RKPD 2023 Perubahan				Nasional	Daerah			
4 02 01 2.09 05	Pemeliharaan Mebel	Jumlah Mebel yang Dipelihara				1 Unit	1 Unit	150,000,000	7,000,000	7,000,000	Kab. Maros, Turikale, Turikale	PENDAPATAN ASLI DAERAH (PAD)	Memperkuat Stabilitas Polhukhankam Dan Transformasi Pelayanan Publik	4. Peningkatan tata kelola pemerintahan yang baik dan bersih serta kondusivitas wilayah	ASN Sekretariat DPRD	1 Unit	120,000,000	SEKRETARIAT DPRD
4 02 01 2.09 06	Pemeliharaan Peralatan dan Mesin Lainnya	Jumlah Peralatan dan Mesin Lainnya yang Dipelihara				7 Unit	7 Unit	250,000,000	135,000,000	135,000,000	Kab. Maros, Turikale, Turikale	PENDAPATAN ASLI DAERAH (PAD)	Memperkuat Stabilitas Polhukhankam Dan Transformasi Pelayanan Publik	4. Peningkatan tata kelola pemerintahan yang baik dan bersih serta kondusivitas wilayah	ASN Sekretariat DPRD	7 Unit	250,000,000	SEKRETARIAT DPRD
4 02 01 2.09 09	Pemeliharaan/Rehabilitasi Gedung Kantor dan Bangunan Lainnya	Jumlah Gedung Kantor dan Bangunan Lainnya yang Dipelihara/Direhabilitasi				1 Unit	1 Unit	150,000,000	191,500,000	191,500,000	Kab. Maros, Turikale, Turikale	PENDAPATAN ASLI DAERAH (PAD)	Memperkuat Stabilitas Polhukhankam Dan Transformasi Pelayanan Publik	4. Peningkatan tata kelola pemerintahan yang baik dan bersih serta kondusivitas wilayah	ASN Sekretariat DPRD	1 Unit	120,000,000	SEKRETARIAT DPRD
4 02 01 2.09 11	Pemeliharaan/Rehabilitasi Sarana dan Prasarana Pendukung Gedung Kantor atau Bangunan Lainnya	Jumlah Sarana dan Prasarana Pendukung Gedung Kantor atau Bangunan Lainnya yang Dipelihara/Direhabilitasi				1 Unit	1 Unit	500,000,000	84,429,232	84,429,232	Kab. Maros, Turikale, Turikale	PENDAPATAN ASLI DAERAH (PAD)	Memperkuat Stabilitas Polhukhankam Dan Transformasi Pelayanan Publik	4. Peningkatan tata kelola pemerintahan yang baik dan bersih serta kondusivitas wilayah	ASN Sekretariat DPRD	1 Unit	500,000,000	SEKRETARIAT DPRD
4 02 01 2.15	Layanan Keuangan dan Kesejahteraan DPRD	jumlah pelayanan keuangan dan kesejahteraan DPRD	Layanan		Layanan	12 Layanan	12 Layanan	553,500,000	16,065,816,782	16,065,816,782						12 Layanan	16,124,616,782	
4 02 01 2.15 01	Penyelenggaraan Administrasi Keuangan DPRD	Jumlah Anggota DPRD yang Menerima Hak Keuangan DPRD				35 Orang/Bulan	35 Orang/Bulan	3,500,000	15,572,066,782	15,572,066,782	Kab. Maros, Turikale, Turikale	Dana Transfer Umum-Dana Alokasi Umum	Memperkuat Stabilitas Polhukhankam Dan Transformasi Pelayanan Publik	4. Peningkatan tata kelola pemerintahan yang baik dan bersih serta kondusivitas wilayah	Ketua dan Anggota DPRD Kab. Maros	35 Orang/Bulan	15,574,616,782	SEKRETARIAT DPRD
4 02 01 2.15 02	Penyediaan Pakaian Dinas dan Atribut DPRD	Jumlah Paket Pakaian Dinas dan Atribut DPRD yang Disediakan				1 Paket	1 Paket	400,000,000	393,750,000	393,750,000	Kab. Maros, Turikale, Turikale	PENDAPATAN ASLI DAERAH (PAD)	Memperkuat Stabilitas Polhukhankam Dan Transformasi Pelayanan Publik	4. Peningkatan tata kelola pemerintahan yang baik dan bersih serta kondusivitas wilayah	Ketua dan Anggota DPRD Kab. Maros	1 Paket	400,000,000	SEKRETARIAT DPRD
4 02 01 2.15 03	Pelaksanaan Medical Check Up DPRD	Jumlah Orang yang Mengikuti Medical Check Up DPRD				35 Orang	35 Orang	150,000,000	100,000,000	100,000,000	Kab. Maros, Turikale, Turikale	PENDAPATAN ASLI DAERAH (PAD)	Memperkuat Stabilitas Polhukhankam Dan Transformasi Pelayanan Publik	4. Peningkatan tata kelola pemerintahan yang baik dan bersih serta kondusivitas wilayah	Ketua dan Anggota DPRD Kab. Maros	35 Orang	150,000,000	SEKRETARIAT DPRD
4 02 01 2.16	Layanan Administrasi DPRD	Jumlah layanan administrasi DPRD	Layanan		Layanan	12 Layanan	12 Layanan	1,940,000,000	1,913,780,000	1,913,780,000						12 Layanan	1,950,000,000	

**Rancangan Perubahan Rencana Kerja Pemerintah Daerah (RKPD)
Kabupaten Maros
Tahun 2023**

Kode	Urusan/ Bidang Urusan/ Program/ Kegiatan/ Sub Kegiatan	Indikator Program/ Kegiatan/ Sub Kegiatan	Target Akhir Periode RPJMD	Realisasi Capaian RKPD Tahun 2021	Prakiraan Capaian Target RKPD Tahun 2022	Capaian Kinerja dan Kerangka Pendanaan							Kelompok Sasaran	Prakiraan Maju Rencana Tahun 2024		Perangkat Daerah Penanggung Jawab		
						Target 2023		Pagu Indikatif			Lokasi	Sumber Dana		Prioritas			Target	Pagu Indikatif
						Semula	Menjadi	RKPD 2023	APBD 2023	RKPD 2023 Perubahan				Nasional	Daerah			
4 02 01 2.16 02	Fasilitasi Fraksi DPRD	Jumlah Laporan Hasil Fasilitasi Fraksi DPRD				12 Laporan	12 Laporan	20,000,000	3,780,000	3,780,000	Kab. Maros, Turikale, Turikale	PENDAPATAN ASLI DAERAH (PAD)	Memperkuat Stabilitas Polhukhankam Dan Transformasi Pelayanan Publik	4. Peningkatan tata kelola pemerintahan yang baik dan bersih serta kondusivitas wilayah	Ketua dan Anggota DPRD Kab. Maros	12 Laporan	20,000,000	SEKRETARIAT DPRD
4 02 01 2.16 03	Fasilitasi Rapat Koordinasi dan Konsultasi DPRD	Jumlah Laporan Hasil Fasilitasi Rapat Koordinasi dan Konsultasi DPRD				15 Laporan	15 Laporan	120,000,000	110,000,000	110,000,000	Kab. Maros, Turikale, Turikale	PENDAPATAN ASLI DAERAH (PAD)	Memperkuat Stabilitas Polhukhankam Dan Transformasi Pelayanan Publik	4. Peningkatan tata kelola pemerintahan yang baik dan bersih serta kondusivitas wilayah	Ketua dan Anggota DPRD Kab. Maros	15 Laporan	130,000,000	SEKRETARIAT DPRD
4 02 01 2.16 04	Penyediaan Kebutuhan Rumah Tangga DPRD	Jumlah Paket Kebutuhan Rumah Tangga DPRD yang Disediakan				1 Paket	1 Paket	1,800,000,000	1,800,000,000	1,800,000,000	Kab. Maros, Turikale, Turikale	PENDAPATAN ASLI DAERAH (PAD)	Memperkuat Stabilitas Polhukhankam Dan Transformasi Pelayanan Publik	4. Peningkatan tata kelola pemerintahan yang baik dan bersih serta kondusivitas wilayah	Ketua dan Anggota DPRD Kab. Maros	1 Paket	1,800,000,000	SEKRETARIAT DPRD
4 02 02	PROGRAM DUKUNGAN PELAKSANAAN TUGAS DAN FUNGSI DPRD	Persentase Anggota DPRD Yang Melaksanakan Tugas Dan Fungsi Sesuai Ketentuan Perundang - Undangan	Persen		Persen	95 Persen	95 Persen	12,867,000,000	12,206,572,000	12,206,572,000						95 Persen	13,500,000,000	
4 02 02 2.01	Pembentukan Peraturan Daerah dan Peraturan DPRD	Jumlah peraturan daerah dan peraturan DPRD yang disahkan	Dokumen		Dokumen	12 Dokumen	12 Dokumen	147,000,000	296,450,000	296,450,000						12 Dokumen	167,000,000	
4 02 02 2.01 01	Penyusunan dan Pembahasan Program Pembentukan Peraturan Daerah	Jumlah Dokumen Hasil Penyusunan dan Pembahasan Program Pembentukan Peraturan Daerah				12 Dokumen	12 Dokumen	12,000,000	10,200,000	10,200,000	Kab. Maros, Turikale, Turikale	PENDAPATAN ASLI DAERAH (PAD)	Memperkuat Stabilitas Polhukhankam Dan Transformasi Pelayanan Publik	4. Peningkatan tata kelola pemerintahan yang baik dan bersih serta kondusivitas wilayah	Ketua dan Anggota DPRD Kab. Maros	12 Dokumen	12,000,000	SEKRETARIAT DPRD
4 02 02 2.01 02	Pembahasan Rancangan Peraturan Daerah	Jumlah Dokumen Hasil Pembahasan Rancangan Peraturan Daerah				12 Dokumen	12 Dokumen	85,000,000	104,000,000	104,000,000	Kab. Maros, Turikale, Turikale	PENDAPATAN ASLI DAERAH (PAD)	Memperkuat Stabilitas Polhukhankam Dan Transformasi Pelayanan Publik	4. Peningkatan tata kelola pemerintahan yang baik dan bersih serta kondusivitas wilayah	Ketua dan Anggota DPRD Kab. Maros	12 Dokumen	85,000,000	SEKRETARIAT DPRD
4 02 02 2.01 03	Penyelenggaraan Kajian Perundang-Undangan	Jumlah Dokumen Kajian Perundang-Undangan				1 Dokumen	1 Dokumen	50,000,000	32,250,000	32,250,000	Kab. Maros, Turikale, Turikale	PENDAPATAN ASLI DAERAH (PAD)	Memperkuat Stabilitas Polhukhankam Dan Transformasi Pelayanan Publik	4. Peningkatan tata kelola pemerintahan yang baik dan bersih serta kondusivitas wilayah	Ketua dan Anggota DPRD Kab. Maros	1 Dokumen	55,000,000	SEKRETARIAT DPRD

**Rancangan Perubahan Rencana Kerja Pemerintah Daerah (RKPD)
Kabupaten Maros
Tahun 2023**

Kode	Urusan/ Bidang Urusan/ Program/ Kegiatan/ Sub Kegiatan	Indikator Program/ Kegiatan/ Sub Kegiatan	Target Akhir Periode RPJMD	Realisasi Capaian RKPD Tahun 2021	Prakiraan Capaian Target RKPD Tahun 2022	Capaian Kinerja dan Kerangka Pendanaan							Kelompok Sasaran	Prakiraan Maju Rencana Tahun 2024		Perangkat Daerah Penanggung Jawab		
						Target 2023		Pagu Indikatif			Lokasi	Sumber Dana		Prioritas			Target	Pagu Indikatif
						Semula	Menjadi	RKPD 2023	APBD 2023	RKPD 2023 Perubahan				Nasional	Daerah			
4 02 02 2.01 04	Fasilitasi Penyusunan Penjelasan/Keteran gan Naskah Akademik	Jumlah Dokumen Hasil Penyusunan Penjelasan atau Keterangan dan/atau Naskah Akademik yang Difasilitasi				12 Dokumen	12 Dokumen	0	150,000,000	150,000,000	Kab. Maros, Turikale, Turikale	PENDAPATAN ASLI DAERAH (PAD)	4. Peningkatan tata kelola pemerintahan yang baik dan bersih serta konduktivitas wilayah	Ketua dan Anggota DPRD Kab. Maros	12 Dokumen	15,000,000	SEKRETARIAT DPRD	
4 02 02 2.02	Pembahasan Kebijakan Anggaran	Persentase pelayanan pembahasan kebijakan anggaran DPRD	Persen		Persen	100 Persen	100 Persen		141,000,000	173,000,000					100 Persen	181,000,000		
4 02 02 2.02 01	Pembahasan KUA dan PPAS	Jumlah Dokumen Hasil Pembahasan KUA dan PPAS				2 Dokumen	2 Dokumen	38,000,000	36,400,000	36,400,000	Kab. Maros, Turikale, Turikale	PENDAPATAN ASLI DAERAH (PAD)	Memperkuat Stabilitas Polhukhankam Dan Transformasi Pelayanan Publik	4. Peningkatan tata kelola pemerintahan yang baik dan bersih serta konduktivitas wilayah	Ketua dan Anggota DPRD Kab. Maros	2 Dokumen	38,000,000	SEKRETARIAT DPRD
4 02 02 2.02 02	Pembahasan Perubahan KUA dan Perubahan PPAS	Jumlah Dokumen Hasil Pembahasan Perubahan KUA dan Perubahan PPAS				2 Dokumen	2 Dokumen	38,000,000	37,200,000	37,200,000	Kab. Maros, Turikale, Turikale	PENDAPATAN ASLI DAERAH (PAD)	Memperkuat Stabilitas Polhukhankam Dan Transformasi Pelayanan Publik	4. Peningkatan tata kelola pemerintahan yang baik dan bersih serta konduktivitas wilayah	Ketua dan Anggota DPRD Kab. Maros	2 Dokumen	38,000,000	SEKRETARIAT DPRD
4 02 02 2.02 03	Pembahasan APBD	Jumlah Dokumen Hasil Pembahasan APBD				1 Dokumen	1 Dokumen	0	37,200,000	37,200,000	Kab. Maros, Turikale, Turikale	PENDAPATAN ASLI DAERAH (PAD)	4. Peningkatan tata kelola pemerintahan yang baik dan bersih serta konduktivitas wilayah	Ketua dan Anggota DPRD Kab. Maros	1 Dokumen	40,000,000	SEKRETARIAT DPRD	
4 02 02 2.02 04	Pembahasan APBD Perubahan	Jumlah Dokumen Hasil Pembahasan APBD Perubahan				2 Dokumen	2 Dokumen	38,000,000	37,200,000	37,200,000	Kab. Maros, Turikale, Taroada	PENDAPATAN ASLI DAERAH (PAD)	Memperkuat Stabilitas Polhukhankam Dan Transformasi Pelayanan Publik	4. Peningkatan tata kelola pemerintahan yang baik dan bersih serta konduktivitas wilayah	Ketua dan Anggota DPRD Kab. Maros	2 Dokumen	38,000,000	SEKRETARIAT DPRD
4 02 02 2.02 06	Pembahasan Pertanggungjawab an APBD	Jumlah Dokumen Hasil Pembahasan Pertanggungjawaban APBD				2 Dokumen	2 Dokumen	27,000,000	25,000,000	25,000,000	Kab. Maros, Turikale, Turikale	PENDAPATAN ASLI DAERAH (PAD)	Memperkuat Stabilitas Polhukhankam Dan Transformasi Pelayanan Publik	4. Peningkatan tata kelola pemerintahan yang baik dan bersih serta konduktivitas wilayah	Ketua dan Anggota DPRD Kab. Maros	2 Dokumen	27,000,000	SEKRETARIAT DPRD
4 02 02 2.03	Pengawasan Penyelenggaraan Pemerintahan	Jumlah layanan pengawasan penyelenggaraan pemerintahan yang dilaksanakan DPRD persentase pelayanan pengawasan penyelenggaraan pemerintah	Layanan Persen		Layanan Persen	8 Layanan 100 Persen	8 Layanan 100 Persen		160,000,000	92,875,000					8 Layanan 100 Persen	160,000,000		

**Rancangan Perubahan Rencana Kerja Pemerintah Daerah (RKPD)
Kabupaten Maros
Tahun 2023**

Kode	Urusan/ Bidang Urusan/ Program/ Kegiatan/ Sub Kegiatan	Indikator Program/ Kegiatan/ Sub Kegiatan	Target Akhir Periode RPJMD	Realisasi Capaian RKPD Tahun 2021	Prakiraan Capaian Target RKPD Tahun 2022	Capaian Kinerja dan Kerangka Pendanaan							Kelompok Sasaran	Prakiraan Maju Rencana Tahun 2024		Perangkat Daerah Penanggung Jawab		
						Target 2023		Pagu Indikatif			Lokasi	Sumber Dana		Prioritas			Target	Pagu Indikatif
						Semula	Menjadi	RKPD 2023	APBD 2023	RKPD 2023 Perubahan				Nasional	Daerah			
4 02 02 2.03 01	Pengawasan Urusan Pemerintahan Bidang Pemerintahan dan Hukum	Jumlah Laporan Hasil Pengawasan Urusan Pemerintahan Bidang Pemerintahan dan Hukum				12 Laporan	12 Laporan	20,000,000	13,000,000	13,000,000	Kab. Maros, Turikale, Turikale	PENDAPATAN ASLI DAERAH (PAD)	Memperkuat Stabilitas Polhukhankam Dan Transformasi Pelayanan Publik	4. Peningkatan tata kelola pemerintahan yang baik dan bersih serta konduktivitas wilayah	Ketua dan Anggota DPRD Kab. Maros	12 Laporan	20,000,000	SEKRETARIAT DPRD
4 02 02 2.03 02	Pengawasan Urusan Pemerintahan Bidang Infrastruktur	Jumlah Laporan Hasil Pengawasan Urusan Pemerintahan Bidang Infrastruktur				12 Laporan	12 Laporan	20,000,000	11,000,000	11,000,000	Kab. Maros, Turikale, Turikale	PENDAPATAN ASLI DAERAH (PAD)	Memperkuat Stabilitas Polhukhankam Dan Transformasi Pelayanan Publik	4. Peningkatan tata kelola pemerintahan yang baik dan bersih serta konduktivitas wilayah	Ketua dan Anggota DPRD Kab. Maros	12 Laporan	20,000,000	SEKRETARIAT DPRD
4 02 02 2.03 03	Pengawasan Urusan Pemerintahan Bidang Kesejahteraan Rakyat	Jumlah Laporan Pengawasan Urusan Pemerintahan Bidang Kesejahteraan Rakyat				12 Laporan	12 Laporan	20,000,000	11,000,000	11,000,000	Kab. Maros, Turikale, Turikale	PENDAPATAN ASLI DAERAH (PAD)	Memperkuat Stabilitas Polhukhankam Dan Transformasi Pelayanan Publik	4. Peningkatan tata kelola pemerintahan yang baik dan bersih serta konduktivitas wilayah	Ketua dan Anggota DPRD Kab. Maros	12 Laporan	20,000,000	SEKRETARIAT DPRD
4 02 02 2.03 04	Pengawasan Urusan Pemerintahan Bidang Perekonomian	Jumlah Laporan Hasil Pengawasan Urusan Pemerintahan Bidang Perekonomian				12 Laporan	12 Laporan	20,000,000	11,000,000	11,000,000	Kab. Maros, Turikale, Turikale	PENDAPATAN ASLI DAERAH (PAD)	Memperkuat Stabilitas Polhukhankam Dan Transformasi Pelayanan Publik	4. Peningkatan tata kelola pemerintahan yang baik dan bersih serta konduktivitas wilayah	Ketua dan Anggota DPRD Kab. Maros	12 Laporan	20,000,000	SEKRETARIAT DPRD
4 02 02 2.03 05	Pengawasan Urusan Pemerintahan Bidang Sumber Daya Alam	Jumlah Laporan Hasil Pengawasan Urusan Pemerintahan Bidang Sumber Daya Alam				12 Laporan	12 Laporan	20,000,000	11,375,000	11,375,000	Kab. Maros, Semua Kecamatan, Semua Kelurahan	PENDAPATAN ASLI DAERAH (PAD)	Memperkuat Stabilitas Polhukhankam Dan Transformasi Pelayanan Publik	4. Peningkatan tata kelola pemerintahan yang baik dan bersih serta konduktivitas wilayah	Ketua dan Anggota DPRD Kab. Maros	12 Laporan	20,000,000	SEKRETARIAT DPRD
4 02 02 2.03 06	Pengawasan Tindak Lanjut Hasil Pemeriksaan Laporan Keuangan oleh Badan Pemeriksa Keuangan	Jumlah Dokumen Hasil Pengawasan Tindak Lanjut Hasil Pemeriksaan Laporan Keuangan oleh Badan Pemeriksa Keuangan				3 Dokumen	3 Dokumen	20,000,000	13,450,000	13,450,000	Kab. Maros, Turikale, Turikale	PENDAPATAN ASLI DAERAH (PAD)	Memperkuat Stabilitas Polhukhankam Dan Transformasi Pelayanan Publik	4. Peningkatan tata kelola pemerintahan yang baik dan bersih serta konduktivitas wilayah	Ketua dan Anggota DPRD Kab. Maros	3 Dokumen	20,000,000	SEKRETARIAT DPRD
4 02 02 2.03 07	Pengawasan Penggunaan Anggaran	Jumlah Dokumen Hasil Pengawasan Penggunaan Anggaran				12 Dokumen	12 Dokumen	20,000,000	9,500,000	9,500,000	Kab. Maros, Turikale, Turikale	PENDAPATAN ASLI DAERAH (PAD)	Memperkuat Stabilitas Polhukhankam Dan Transformasi Pelayanan Publik	4. Peningkatan tata kelola pemerintahan yang baik dan bersih serta konduktivitas wilayah	Ketua dan Anggota DPRD Kab. Maros	12 Dokumen	20,000,000	SEKRETARIAT DPRD
4 02 02 2.03 08	Pembahasan Laporan Keterangan Pertanggungjawab an Kepala Daerah	Jumlah Rekomendasi Hasil Pembahasan Laporan Keterangan Pertanggungjawaban Kepala Daerah				2 Dokumen	2 Dokumen	20,000,000	12,550,000	12,550,000	Kab. Maros, Turikale, Turikale	PENDAPATAN ASLI DAERAH (PAD)	Memperkuat Stabilitas Polhukhankam Dan Transformasi Pelayanan Publik	4. Peningkatan tata kelola pemerintahan yang baik dan bersih serta konduktivitas wilayah	Ketua dan Anggota DPRD Kab. Maros	2 Dokumen	20,000,000	SEKRETARIAT DPRD

**Rancangan Perubahan Rencana Kerja Pemerintah Daerah (RKPD)
Kabupaten Maros
Tahun 2023**

Kode	Urusan/ Bidang Urusan/ Program/ Kegiatan/ Sub Kegiatan	Indikator Program/ Kegiatan/ Sub Kegiatan	Target Akhir Periode RPJMD	Realisasi Capaian RKPD Tahun 2021	Prakiraan Capaian Target RKPD Tahun 2022	Capaian Kinerja dan Kerangka Pendanaan							Kelompok Sasaran	Prakiraan Maju Rencana Tahun 2024		Perangkat Daerah Penanggung Jawab		
						Target 2023		Pagu Indikatif			Lokasi	Sumber Dana		Prioritas			Target	Pagu Indikatif
						Semula	Menjadi	RKPD 2023	APBD 2023	RKPD 2023 Perubahan				Nasional	Daerah			
4 02 02 2.04	Peningkatan Kapasitas DPRD	Jumlah anggota DPRD yang meningkat kapasitasnya Persentase pelayanan pembahasan kebijakan anggaran DPRD	Orang Persen		Orang Persen	35 Orang 100 Persen	35 Orang 100 Persen	3,135,000,000	2,712,105,000	2,712,105,000				35 Orang 100 Persen	3,176,000,000			
4 02 02 2.04 02	Pendalaman Tugas DPRD	Jumlah Dokumen Hasil Pendalaman Tugas DPRD				35 Dokumen	35 Dokumen	2,900,000,000	2,488,570,000	2,488,570,000	Kab. Maros, Semua Kecamatan, Semua Kelurahan	PENDAPATAN ASLI DAERAH (PAD)	Memperkuat Stabilitas Polhukhankam Dan Transformasi Pelayanan Publik	3. Pemantapan kualitas hidup dan kapasitas sumber daya manusia menuju SDM berdaya saing	Ketua dan Anggota DPRD Kab. Maros	35 Dokumen	2,900,000,000	SEKRETARIAT DPRD
4 02 02 2.04 03	Publikasi dan Dokumentasi Dewan	Jumlah Dokumen Penyebarluasan Produk Hukum Daerah, Publikasi dan Dokumentasi Dewan				12 Dokumen	12 Dokumen	20,000,000	17,495,000	17,495,000	Kab. Maros, Turikale, Turikale	PENDAPATAN ASLI DAERAH (PAD)	Memperkuat Stabilitas Polhukhankam Dan Transformasi Pelayanan Publik	4. Peningkatan tata kelola pemerintahan yang baik dan bersih serta kondusivitas wilayah	Ketua dan Anggota DPRD Kab. Maros	12 Dokumen	50,000,000	SEKRETARIAT DPRD
4 02 02 2.04 04	Penyediaan Kelompok Pakar dan Tim Ahli	Jumlah Orang dalam Kelompok Pakar dan Tim Ahli				3 Orang	3 Orang	90,000,000	90,000,000	90,000,000	Kab. Maros, Turikale, Turikale	PENDAPATAN ASLI DAERAH (PAD)	Memperkuat Stabilitas Polhukhankam Dan Transformasi Pelayanan Publik	3. Pemantapan kualitas hidup dan kapasitas sumber daya manusia menuju SDM berdaya saing	Ketua dan Anggota DPRD Kab. Maros	3 Orang	100,000,000	SEKRETARIAT DPRD
4 02 02 2.04 05	Penyediaan Tenaga Ahli Fraksi	Jumlah Tenaga Ahli Fraksi				7 Orang	7 Orang	110,000,000	109,200,000	109,200,000	Kab. Maros, Turikale, Turikale	PENDAPATAN ASLI DAERAH (PAD)	Memperkuat Stabilitas Polhukhankam Dan Transformasi Pelayanan Publik	3. Pemantapan kualitas hidup dan kapasitas sumber daya manusia menuju SDM berdaya saing	Ketua dan Anggota DPRD Kab. Maros	7 Orang	110,000,000	SEKRETARIAT DPRD
4 02 02 2.04 07	Penyusunan Program Kerja DPRD	Jumlah Dokumen Rencana Kerja DPRD				5 Dokumen	5 Dokumen	15,000,000	6,840,000	6,840,000	Kab. Maros, Turikale, Turikale	PENDAPATAN ASLI DAERAH (PAD)	Memperkuat Stabilitas Polhukhankam Dan Transformasi Pelayanan Publik	4. Peningkatan tata kelola pemerintahan yang baik dan bersih serta kondusivitas wilayah	Ketua dan Anggota DPRD Kab. Maros	5 Dokumen	16,000,000	SEKRETARIAT DPRD
4 02 02 2.05	Penyerapan dan Penghimpunan Aspirasi Masyarakat	Jumlah usulan dan aspirasi maysrakat yang difasilitasi Persentase penyerapan aspirasi masyarakat	Usulan Persen		Usulan Persen	5 Usulan 100 Persen	5 Usulan 100 Persen	2,277,000,000	2,589,500,000	2,589,500,000					5 Usulan 100 Persen	2,277,000,000		
4 02 02 2.05 01	Kunjungan Kerja dalam Daerah	Jumlah Laporan Hasil Kunjungan Kerja DPRD				12 Laporan	12 Laporan	90,000,000	29,750,000	29,750,000	Kab. Maros, Turikale, Turikale	PENDAPATAN ASLI DAERAH (PAD)	Memperkuat Stabilitas Polhukhankam Dan Transformasi Pelayanan Publik	4. Peningkatan tata kelola pemerintahan yang baik dan bersih serta kondusivitas wilayah	Ketua dan Anggota DPRD Kab. Maros	12 Laporan	90,000,000	SEKRETARIAT DPRD

**Rancangan Perubahan Rencana Kerja Pemerintah Daerah (RKPD)
Kabupaten Maros
Tahun 2023**

Kode	Urusan/ Bidang Urusan/ Program/ Kegiatan/ Sub Kegiatan	Indikator Program/ Kegiatan/ Sub Kegiatan	Target Akhir Periode RPJMD	Realisasi Capaian RKPD Tahun 2021	Prakiraan Capaian Target RKPD Tahun 2022	Capaian Kinerja dan Kerangka Pendanaan							Kelompok Sasaran	Prakiraan Maju Rencana Tahun 2024		Perangkat Daerah Penanggung Jawab		
						Target 2023		Pagu Indikatif			Lokasi	Sumber Dana		Prioritas			Target	Pagu Indikatif
						Semula	Menjadi	RKPD 2023	APBD 2023	RKPD 2023 Perubahan				Nasional	Daerah			
4 02 02 2.05 02	Penyusunan Pokok-Pokok Pikiran DPRD	Jumlah Dokumen Pokok-Pokok Pikiran DPRD yang Disusun				0 Dokumen	0 Dokumen	7,000,000	5,000,000	5,000,000		PENDAPATAN ASLI DAERAH (PAD)	Memperkuat Stabilitas Polhukhankam Dan Transformasi Pelayanan Publik	4. Peningkatan tata kelola pemerintahan yang baik dan bersih serta konduktivitas wilayah	Ketua dan Anggota DPRD Kab. Maros	0 Dokumen	7,000,000	SEKRETARIAT DPRD
4 02 02 2.05 03	Pelaksanaan Reses	Jumah Dokumen Hasil Pelaksanaan Reses				3 Dokumen	3 Dokumen	2,180,000,000	2,554,750,000	2,554,750,000	Kab. Maros, Turikale, Turikale	PENDAPATAN ASLI DAERAH (PAD)	Memperkuat Stabilitas Polhukhankam Dan Transformasi Pelayanan Publik	4. Peningkatan tata kelola pemerintahan yang baik dan bersih serta konduktivitas wilayah	Ketua dan Anggota DPRD Kab. Maros	3 Dokumen	2,180,000,000	SEKRETARIAT DPRD
4 02 02 2.06	Pelaksanaan dan Pengawasan Kode Etik DPRD	Jumlah pelanggaran kode etik yang dilakukan oleh DPRD Persentase pelayanan pelaksanaan dan pengawasan kode etik DPRD	Kasus Persen		Kasus Persen	0 Kasus 100 Persen	0 Kasus 100 Persen	110,000,000	75,300,000	75,300,000						0 Kasus 100 Persen	115,000,000	
4 02 02 2.06 01	Penyusunan Kode Etik DPRD	Jumlah Kode Etik dan Tata Beracara DPRD				1 Dokumen	1 Dokumen	15,000,000	2,000,000	2,000,000	Kab. Maros, Turikale, Turikale	PENDAPATAN ASLI DAERAH (PAD)	Memperkuat Stabilitas Polhukhankam Dan Transformasi Pelayanan Publik	4. Peningkatan tata kelola pemerintahan yang baik dan bersih serta konduktivitas wilayah	Ketua dan Anggota DPRD Kab. Maros	1 Dokumen	15,000,000	SEKRETARIAT DPRD
4 02 02 2.06 02	Pengawasan Kode Etik DPRD	Jumlah Laporan Hasil Pengawasan Kode Etik DPRD				12 Laporan	12 Laporan	95,000,000	73,300,000	73,300,000	Kab. Maros, Turikale, Turikale	PENDAPATAN ASLI DAERAH (PAD)	Memperkuat Stabilitas Polhukhankam Dan Transformasi Pelayanan Publik	4. Peningkatan tata kelola pemerintahan yang baik dan bersih serta konduktivitas wilayah	Ketua dan Anggota DPRD Kab. Maros	12 Laporan	100,000,000	SEKRETARIAT DPRD
4 02 02 2.07	Pembahasan Kerja Sama Daerah	Jumlah kerja sama daerah yang difasilitasi Persentase pelayanan pembahasan kerja sama Daerah	Dokumen Persen		Dokumen Persen	3 Dokumen 100 Persen	3 Dokumen 100 Persen	472,000,000	440,720,000	440,720,000						3 Dokumen 100 Persen	489,000,000	
4 02 02 2.07 01	Fasilitasi, Verifikasi, dan Koordinasi Persetujuan Kerja Sama Daerah	Jumlah Dokumen Rekomendasi Hasil Fasilitasi, Verifikasi, dan Koordinasi Persetujuan Kerja Sama Daerah				3 Dokumen	3 Dokumen	12,000,000	10,000,000	10,000,000	Kab. Maros, Turikale, Turikale	PENDAPATAN ASLI DAERAH (PAD)	Memperkuat Stabilitas Polhukhankam Dan Transformasi Pelayanan Publik	4. Peningkatan tata kelola pemerintahan yang baik dan bersih serta konduktivitas wilayah	Ketua dan Anggota DPRD Kab. Maros	3 Dokumen	14,000,000	SEKRETARIAT DPRD
4 02 02 2.07 02	Penyusunan Bahan Komunikasi dan Publikasi	Jumlah Dokumen Bahan Komunikasi dan Publikasi yang Disusun				5 Dokumen	5 Dokumen	460,000,000	430,720,000	430,720,000	Kab. Maros, Turikale, Turikale	PENDAPATAN ASLI DAERAH (PAD)	Memperkuat Stabilitas Polhukhankam Dan Transformasi Pelayanan Publik	4. Peningkatan tata kelola pemerintahan yang baik dan bersih serta konduktivitas wilayah	Ketua dan Anggota DPRD Kab. Maros	5 Dokumen	475,000,000	SEKRETARIAT DPRD

**Rancangan Perubahan Rencana Kerja Pemerintah Daerah (RKPD)
Kabupaten Maros
Tahun 2023**

Kode	Urusan/ Bidang Urusan/ Program/ Kegiatan/ Sub Kegiatan	Indikator Program/ Kegiatan/ Sub Kegiatan	Target Akhir Periode RPJMD	Realisasi Capaian RKPD Tahun 2021	Prakiraan Capaian Target RKPD Tahun 2022	Capaian Kinerja dan Kerangka Pendanaan							Kelompok Sasaran	Prakiraan Maju Rencana Tahun 2024		Perangkat Daerah Penanggung Jawab		
						Target 2023		Pagu Indikatif			Lokasi	Sumber Dana		Prioritas			Target	Pagu Indikatif
						Semula	Menjadi	RKPD 2023	APBD 2023	RKPD 2023 Perubahan				Nasional	Daerah			
4 02 02 2.08	Fasilitasi Tugas DPRD	Jumlah dokumen hasil fasilitasi tugas pimpinan DPRD Persentase Peraturan Daerah dan Peraturan DPRD	Dokumen Persen		Dokumen Persen	12 Dokumen 100 Persen	12 Dokumen 100 Persen	6,425,000,000	5,826,622,000	5,826,622,000				12 Dokumen 100 Persen	6,935,000,000			
4 02 02 2.08 01	Koordinasi dan Konsultasi Pelaksanaan Tugas DPRD	Jumlah Dokumen Hasil Koordinasi dan Konsultasi Pelaksanaan Tugas DPRD				12 Dokumen	12 Dokumen	6,000,000,000	5,504,222,000	5,504,222,000	Semua Kab/Kota, Semua Kecamatan, Semua Kelurahan	PENDAPATAN ASLI DAERAH (PAD)	Memperkuat Stabilitas Polhukhankam Dan Transformasi Pelayanan Publik	4. Peningkatan tata kelola pemerintahan yang baik dan bersih serta kondusivitas wilayah	Ketua dan Anggota DPRD Kab. Maros	12 Dokumen	6,500,000,000	SEKRETARIAT DPRD
4 02 02 2.08 02	Penyusunan Laporan Kinerja DPRD	Jumlah Laporan Fraksi, Alat Kelengkapan dan Kinerja DPRD yang Disusun				1 Laporan	1 Laporan	0	6,800,000	6,800,000	Kab. Maros, Turikale, Turikale	PENDAPATAN ASLI DAERAH (PAD)		4. Peningkatan tata kelola pemerintahan yang baik dan bersih serta kondusivitas wilayah	Ketua dan Anggota DPRD Kab. Maros	1 Laporan	7,000,000	SEKRETARIAT DPRD
4 02 02 2.08 03	Fasilitasi Pelaksanaan Tugas Badan Musyawarah	Jumlah Dokumen Hasil Fasilitasi Pelaksanaan Tugas Badan Musyawarah				12 Dokumen	12 Dokumen	25,000,000	15,600,000	15,600,000	Kab. Maros, Turikale, Turikale	PENDAPATAN ASLI DAERAH (PAD)	Memperkuat Stabilitas Polhukhankam Dan Transformasi Pelayanan Publik	4. Peningkatan tata kelola pemerintahan yang baik dan bersih serta kondusivitas wilayah	Ketua dan Anggota DPRD Kab. Maros	12 Dokumen	28,000,000	SEKRETARIAT DPRD
4 02 02 2.08 04	Fasilitasi Tugas Pimpinan DPRD	Jumlah Dokumen Hasil Fasilitasi Tugas Pimpinan DPRD				12 Dokumen	12 Dokumen	200,000,000	150,000,000	150,000,000	Kab. Maros, Semua Kecamatan, Semua Kelurahan	PENDAPATAN ASLI DAERAH (PAD)	Memperkuat Stabilitas Polhukhankam Dan Transformasi Pelayanan Publik	4. Peningkatan tata kelola pemerintahan yang baik dan bersih serta kondusivitas wilayah	Ketua dan Anggota DPRD Kab. Maros	12 Dokumen	200,000,000	SEKRETARIAT DPRD
4 02 02 2.08 05	Fasilitasi Pelaksanaan Tugas Panitia Khusus	Jumlah Dokumen Hasil Fasilitasi Pelaksanaan Tugas Panitia Khusus				12 Dokumen	12 Dokumen	200,000,000	150,000,000	150,000,000	Kab. Maros, Turikale, Turikale	PENDAPATAN ASLI DAERAH (PAD)	Memperkuat Stabilitas Polhukhankam Dan Transformasi Pelayanan Publik	4. Peningkatan tata kelola pemerintahan yang baik dan bersih serta kondusivitas wilayah	Ketua dan Anggota DPRD Kab. Maros	12 Dokumen	200,000,000	SEKRETARIAT DPRD
TOTAL								41,283,500,000	38,380,800,920	38,380,800,920						58,718,616,782		

**Rancangan Perubahan Rencana Kerja Pemerintah Daerah (RKPD)
Kabupaten Maros
Tahun 2023**

Kode	Urusan/ Bidang Urusan/ Program/ Kegiatan/ Sub Kegiatan	Indikator Program/ Kegiatan/ Sub Kegiatan	Target Akhir Periode RPJMD	Realisasi Capaian RKPD Tahun 2021	Prakiraan Capaian Target RKPD Tahun 2022	Capaian Kinerja dan Kerangka Pendanaan							Kelompok Sasaran	Prakiraan Maju Rencana Tahun 2024		Perangkat Daerah Penanggung Jawab		
						Target 2023		Pagu Indikatif			Lokasi	Sumber Dana		Prioritas			Target	Pagu Indikatif
						Semula	Menjadi	RKPD 2023	APBD 2023	RKPD 2023 Perubahan				Nasional	Daerah			
4						UNSUR PENDUKUNG URUSAN PEMERINTAHAN												
4	01								48,077,586,200	38,756,919,731	38,756,919,731			51,316,810,000				
4	01	01																
4	01	01																
4	01	01	2.01															
4	01	01	2.01	01														
4	01	01	2.01	02														
4	01	01	2.01	03														
4	01	01	2.01	04														
4	01	01	2.01	05														
4	01	01	2.02															

Rancangan Perubahan Rencana Kerja Pemerintah Daerah (RKPD)
Kabupaten Maros
Tahun 2023

Kode	Urusan/ Bidang Urusan/ Program/ Kegiatan/ Sub Kegiatan	Indikator Program/ Kegiatan/ Sub Kegiatan	Target Akhir Periode RPJMD	Realisasi Capaian RKPD Tahun 2021	Prakiraan Capaian Target RKPD Tahun 2022	Capaian Kinerja dan Kerangka Pendanaan							Kelompok Sasaran	Prakiraan Maju Rencana Tahun 2024		Perangkat Daerah Penanggung Jawab		
						Target 2023		Pagu Indikatif			Lokasi	Sumber Dana		Prioritas			Target	Pagu Indikatif
						Semula	Menjadi	RKPD 2023	APBD 2023	RKPD 2023 Perubahan				Nasional	Daerah			
4 01 01 2.02 01	Penyediaan Gaji dan Tunjangan ASN	Jumlah Orang yang Menerima Gaji dan Tunjangan ASN				192 Orang/bulan	192 Orang/bulan	15,100,000,000	13,481,755,669	13,481,755,669	Kab. Maros, Turikale, Turikale	Dana Transfer Umum-Dana Alokasi Umum	Memperkuat Infrastruktur Untuk Mendukung Pengembangan Ekonomi Dan Pelayanan Dasar	4. Peningkatan tata kelola pemerintahan yang baik dan bersih serta kondusivitas wilayah	Sekretariat Daerah	192 Orang/bulan	16,610,000,000	SEKRETARIAT DAERAH
4 01 01 2.02 03	Pelaksanaan Penatausahaan dan Pengujian/Verifikasi Keuangan SKPD	Jumlah Dokumen Penatausahaan dan Pengujian / Verifikasi Keuangan SKPD				12 Dokumen	12 Dokumen	480,000,000	383,520,000	383,520,000	Kab. Maros, Turikale, Turikale	Dana Transfer Umum-Dana Alokasi Umum	Memperkuat Infrastruktur Untuk Mendukung Pengembangan Ekonomi Dan Pelayanan Dasar	4. Peningkatan tata kelola pemerintahan yang baik dan bersih serta kondusivitas wilayah	Sekretariat Daerah	12 Dokumen	528,000,000	SEKRETARIAT DAERAH
4 01 01 2.02 05	Koordinasi dan Penyusunan Laporan Keuangan Akhir Tahun SKPD	Jumlah Laporan Keuangan Akhir Tahun SKPD dan Laporan Hasil Koordinasi Penyusunan Laporan Keuangan Akhir Tahun SKPD				1 Laporan	1 Laporan	3,000,000	3,525,000	3,525,000	Kab. Maros, Turikale, Turikale	PENDAPATAN ASLI DAERAH (PAD) Dana Transfer Umum-Dana Alokasi Umum	Memperkuat Infrastruktur Untuk Mendukung Pengembangan Ekonomi Dan Pelayanan Dasar	4. Peningkatan tata kelola pemerintahan yang baik dan bersih serta kondusivitas wilayah	Sekretariat Daerah	1 Laporan	3,300,000	SEKRETARIAT DAERAH
4 01 01 2.02 07	Koordinasi dan Penyusunan Laporan Keuangan Bulanan/ Triwulanan/ Semesteran SKPD	Jumlah Laporan Keuangan Bulanan/ Triwulanan/ Semesteran SKPD dan Laporan Koordinasi Penyusunan Laporan Keuangan Bulanan/Triwulanan/Semesteran SKPD				18 Laporan	18 Laporan	3,000,000	3,775,000	3,775,000	Kab. Maros, Turikale, Turikale	PENDAPATAN ASLI DAERAH (PAD) Dana Transfer Umum-Dana Alokasi Umum	Memperkuat Infrastruktur Untuk Mendukung Pengembangan Ekonomi Dan Pelayanan Dasar	4. Peningkatan tata kelola pemerintahan yang baik dan bersih serta kondusivitas wilayah	Sekretariat Daerah	18 Laporan	3,300,000	SEKRETARIAT DAERAH
4 01 01 2.05	Administrasi Kepegawaian Perangkat Daerah	Jumlah Aparatur PD Yang Mendapatkan Layanan Administrasi Kepegawaian	PNS		PNS	196 PNS	196 PNS	500,000,000	302,582,000	302,582,000						196 PNS	550,000,000	
4 01 01 2.05 02	Pengadaan Pakaian Dinas beserta Atribut Kelengkapannya	Jumlah Paket Pakaian Dinas beserta Atribut Kelengkapan				340 Paket	340 Paket	500,000,000	302,582,000	302,582,000	Kab. Maros, Turikale, Turikale	PENDAPATAN ASLI DAERAH (PAD) Dana Transfer Umum-Dana Alokasi Umum		4. Peningkatan tata kelola pemerintahan yang baik dan bersih serta kondusivitas wilayah	Sekretariat Daerah	340 Paket	550,000,000	SEKRETARIAT DAERAH
4 01 01 2.06	Administrasi Umum Perangkat Daerah	Jumlah Jenis Layanan Administrasi Umum PD Yang Dilaksanakan	Jenis		Jenis	11 Jenis	11 Jenis	4,090,000,000	3,993,922,938	3,993,922,938						11 Jenis	4,499,000,000	
4 01 01 2.06 04	Penyediaan Bahan Logistik Kantor	Jumlah Paket Bahan Logistik Kantor yang Disediakan				12 Paket	12 Paket	390,000,000	247,562,438	247,562,438	Kab. Maros, Turikale, Turikale	PENDAPATAN ASLI DAERAH (PAD) Dana Transfer Umum-Dana Alokasi Umum		4. Peningkatan tata kelola pemerintahan yang baik dan bersih serta kondusivitas wilayah	Sekretariat Daerah	12 Paket	429,000,000	SEKRETARIAT DAERAH

**Rancangan Perubahan Rencana Kerja Pemerintah Daerah (RKPD)
Kabupaten Maros
Tahun 2023**

Kode	Urusan/ Bidang Urusan/ Program/ Kegiatan/ Sub Kegiatan	Indikator Program/ Kegiatan/ Sub Kegiatan	Target Akhir Periode RPJMD	Realisasi Capaian RKPD Tahun 2021	Prakiraan Capaian Target RKPD Tahun 2022	Capaian Kinerja dan Kerangka Pendanaan							Kelompok Sasaran	Prakiraan Maju Rencana Tahun 2024		Perangkat Daerah Penanggung Jawab		
						Target 2023		Pagu Indikatif			Lokasi	Sumber Dana		Prioritas			Target	Pagu Indikatif
						Semula	Menjadi	RKPD 2023	APBD 2023	RKPD 2023 Perubahan				Nasional	Daerah			
4 01 01 2.06 05	Penyediaan Barang Cetak dan Penggandaan	Jumlah Paket Barang Cetak dan Penggandaan yang Disediakan				12 Paket	12 Paket	150,000,000	62,720,500	62,720,500	Kab. Maros, Turikale, Turikale	PENDAPATAN ASLI DAERAH (PAD) Dana Transfer Umum-Dana Alokasi Umum	4. Peningkatan tata kelola pemerintahan yang baik dan bersih serta kondusivitas wilayah	Sekretariat Daerah	12 Paket	165,000,000	SEKRETARIAT DAERAH	
4 01 01 2.06 08	Fasilitasi Kunjungan Tamu	Jumlah Laporan Fasilitasi Kunjungan Tamu				12 Laporan	12 Laporan	1,800,000,000	1,811,400,000	1,811,400,000	Kab. Maros, Turikale, Turikale	PENDAPATAN ASLI DAERAH (PAD) Dana Transfer Umum-Dana Alokasi Umum	4. Peningkatan tata kelola pemerintahan yang baik dan bersih serta kondusivitas wilayah	Sekretariat Daerah	12 Laporan	1,980,000,000	SEKRETARIAT DAERAH	
4 01 01 2.06 09	Penyelenggaraan Rapat Koordinasi dan Konsultasi SKPD	Jumlah Laporan Penyelenggaraan Rapat Koordinasi dan Konsultasi SKPD				12 Laporan	12 Laporan	1,750,000,000	1,872,240,000	1,872,240,000	Kab. Maros, Turikale, Turikale	PENDAPATAN ASLI DAERAH (PAD) Dana Transfer Umum-Dana Alokasi Umum	4. Peningkatan tata kelola pemerintahan yang baik dan bersih serta kondusivitas wilayah	Sekretariat Daerah	12 Laporan	1,925,000,000	SEKRETARIAT DAERAH	
4 01 01 2.07	Pengadaan Barang Milik Daerah Penunjang Urusan Pemerintah Daerah	Jumlah Jenis Barang Milik Daerah PD Penunjang Kebutuhan Pelaksanaan Urusan Pemerintahan Daerah	Jenis		Jenis	11 Jenis	11 Jenis	2,600,000,000	1,188,100,000	1,188,100,000					11 Jenis	2,830,000,000		
4 01 01 2.07 06	Pengadaan Peralatan dan Mesin Lainnya	Jumlah Unit Peralatan dan Mesin Lainnya yang Disediakan				24 Unit	24 Unit	1,300,000,000	305,000,000	305,000,000	Kab. Maros, Turikale, Turikale	PENDAPATAN ASLI DAERAH (PAD) Dana Transfer Umum-Dana Alokasi Umum	4. Peningkatan tata kelola pemerintahan yang baik dan bersih serta kondusivitas wilayah	Sekretariat Daerah	24 Unit	1,500,000,000	SEKRETARIAT DAERAH	
4 01 01 2.07 10	Pengadaan Sarana dan Prasarana Gedung Kantor atau Bangunan Lainnya	Jumlah Unit Sarana dan Prasarana Gedung Kantor atau Bangunan Lainnya yang Disediakan				25 Unit	25 Unit	1,300,000,000	883,100,000	883,100,000	Kab. Maros, Turikale, Turikale	PENDAPATAN ASLI DAERAH (PAD) Dana Transfer Umum-Dana Alokasi Umum	4. Peningkatan tata kelola pemerintahan yang baik dan bersih serta kondusivitas wilayah	Sekretariat Daerah	25 Unit	1,330,000,000	SEKRETARIAT DAERAH	
4 01 01 2.08	Penyediaan Jasa Penunjang Urusan Pemerintahan Daerah	Jumlah Jenis Jasa Penunjang Urusan Pemerintahan Daerah	Jenis		Jenis	4 Jenis	4 Jenis	3,170,000,000	3,032,180,000	3,032,180,000					4 Jenis	3,487,000,000		
4 01 01 2.08 02	Penyediaan Jasa Komunikasi, Sumber Daya Air dan Listrik	Jumlah Laporan Penyediaan Jasa Komunikasi, Sumber Daya Air dan Listrik yang Disediakan				12 Laporan	12 Laporan	120,000,000	124,800,000	124,800,000	Kab. Maros, Turikale, Turikale	PENDAPATAN ASLI DAERAH (PAD) Dana Transfer Umum-Dana Alokasi Umum	4. Peningkatan tata kelola pemerintahan yang baik dan bersih serta kondusivitas wilayah	Sekretariat Daerah	12 Laporan	132,000,000	SEKRETARIAT DAERAH	

Rancangan Perubahan Rencana Kerja Pemerintah Daerah (RKPD)
Kabupaten Maros
Tahun 2023

Kode	Urusan/ Bidang Urusan/ Program/ Kegiatan/ Sub Kegiatan	Indikator Program/ Kegiatan/ Sub Kegiatan	Target Akhir Periode RPJMD	Realisasi Capaian RKPD Tahun 2021	Prakiraan Capaian Target RKPD Tahun 2022	Capaian Kinerja dan Kerangka Pendanaan							Kelompok Sasaran	Prakiraan Maju Rencana Tahun 2024		Perangkat Daerah Penanggung Jawab		
						Target 2023		Pagu Indikatif			Lokasi	Sumber Dana		Prioritas			Target	Pagu Indikatif
						Semula	Menjadi	RKPD 2023	APBD 2023	RKPD 2023 Perubahan				Nasional	Daerah			
4 01 01 2.08 03	Penyediaan Jasa Peralatan dan Perlengkapan Kantor	Jumlah Laporan Penyediaan Jasa Peralatan dan Perlengkapan Kantor yang Disediakan				4 Laporan	4 Laporan	150,000,000	60,000,000	60,000,000	Kab. Maros, Turikale, Turikale	PENDAPATAN ASLI DAERAH (PAD) Dana Transfer Umum-Dana Alokasi Umum	4. Peningkatan tata kelola pemerintahan yang baik dan bersih serta kondusivitas wilayah	Sekretariat Daerah	4 Laporan	165,000,000	SEKRETARIAT DAERAH	
4 01 01 2.08 04	Penyediaan Jasa Pelayanan Umum Kantor	Jumlah Laporan Penyediaan Jasa Pelayanan Umum Kantor yang Disediakan				12 Laporan	12 Laporan	2,900,000,000	2,847,380,000	2,847,380,000	Kab. Maros, Turikale, Turikale	PENDAPATAN ASLI DAERAH (PAD) Dana Transfer Umum-Dana Alokasi Umum	4. Peningkatan tata kelola pemerintahan yang baik dan bersih serta kondusivitas wilayah	Sekretariat Daerah	12 Laporan	3,190,000,000	SEKRETARIAT DAERAH	
4 01 01 2.09	Pemeliharaan Barang Milik Daerah Penunjang Urusan Pemerintahan Daerah	Jumlah Jenis BMD PD Penunjang Kebutuhan Pelaksanaan Urusan Pemerintahan Daerah Yang berada Dalam Kondisi Baik	Jenis		Jenis	11 Jenis	11 Jenis	1,150,000,000	1,025,000,000	1,025,000,000					11 Jenis	1,265,000,000		
4 01 01 2.09 06	Pemeliharaan Peralatan dan Mesin Lainnya	Jumlah Peralatan dan Mesin Lainnya yang Dipelihara				50 Unit	50 Unit	550,000,000	575,000,000	575,000,000	Kab. Maros, Turikale, Turikale	PENDAPATAN ASLI DAERAH (PAD) Dana Transfer Umum-Dana Alokasi Umum	4. Peningkatan tata kelola pemerintahan yang baik dan bersih serta kondusivitas wilayah	Sekretariat Daerah	50 Unit	605,000,000	SEKRETARIAT DAERAH	
4 01 01 2.09 11	Pemeliharaan/Rehabilitasi Sarana dan Prasarana Pendukung Gedung Kantor atau Bangunan Lainnya	Jumlah Sarana dan Prasarana Pendukung Gedung Kantor atau Bangunan Lainnya yang Dipelihara/Direhabilitasi				8 Unit	8 Unit	600,000,000	450,000,000	450,000,000	Kab. Maros, Turikale, Turikale	PENDAPATAN ASLI DAERAH (PAD) Dana Transfer Umum-Dana Alokasi Umum	4. Peningkatan tata kelola pemerintahan yang baik dan bersih serta kondusivitas wilayah	Sekretariat Daerah	8 Unit	660,000,000	SEKRETARIAT DAERAH	
4 01 01 2.11	Administrasi Keuangan dan Operasional Kepala Daerah dan Wakil Kepala Daerah	Jumlah Dokumen Laporan Administrasi Keuangan dan Operasional Kepala Daerah dan Wakil Kepala Daerah	Tahun		Tahun	1 Tahun	1 Tahun	1,470,000,000	1,446,489,324	1,446,489,324					1 Tahun	1,557,000,000		
4 01 01 2.11 01	Penyediaan Gaji dan Tunjangan Kepala Daerah dan Wakil Kepala Daerah	Jumlah Orang yang Menerima Gaji dan Tunjangan Kepala Daerah dan Wakil Kepala Daerah				2 Orang/Bulan	2 Orang/Bulan	160,000,000	159,539,324	159,539,324	Kab. Maros, Turikale, Turikale	PENDAPATAN ASLI DAERAH (PAD) Dana Transfer Umum-Dana Alokasi Umum	4. Peningkatan tata kelola pemerintahan yang baik dan bersih serta kondusivitas wilayah	Bupati dan Wakil Bupati Maros	2 Orang/Bulan	176,000,000	SEKRETARIAT DAERAH	

Rancangan Perubahan Rencana Kerja Pemerintah Daerah (RKPD)
Kabupaten Maros
Tahun 2023

Kode	Urusan/ Bidang Urusan/ Program/ Kegiatan/ Sub Kegiatan	Indikator Program/ Kegiatan/ Sub Kegiatan	Target Akhir Periode RPJMD	Realisasi Capaian RKPD Tahun 2021	Prakiraan Capaian Target RKPD Tahun 2022	Capaian Kinerja dan Kerangka Pendanaan							Kelompok Sasaran	Prakiraan Maju Rencana Tahun 2024		Perangkat Daerah Penanggung Jawab		
						Target 2023		Pagu Indikatif			Lokasi	Sumber Dana		Prioritas			Target	Pagu Indikatif
						Semula	Menjadi	RKPD 2023	APBD 2023	RKPD 2023 Perubahan				Nasional	Daerah			
4 01 01 2.11 02	Penyediaan Pakaian Dinas dan Atribut Kelengkapan Kepala Daerah dan Wakil Kepala Daerah	Jumlah Paket Pakaian Dinas dan Atribut Kelengkapan Kepala Daerah dan Wakil Kepala Daerah yang Disediakan				2 Paket	2 Paket	450,000,000	434,950,000	434,950,000	Kab. Maros, Turikale, Turikale	PENDAPATAN ASLI DAERAH (PAD) Dana Transfer Umum-Dana Alokasi Umum	4. Peningkatan tata kelola pemerintahan yang baik dan bersih serta kondusivitas wilayah	Bupati dan Wakil Bupati Maros	2 Paket	495,000,000	SEKRETARIAT DAERAH	
4 01 01 2.11 03	Pelaksanaan Medical Check Up Kepala Daerah dan Wakil Kepala Daerah	Jumlah Orang yang Mengikuti Medical Check Up Kepala Daerah dan Wakil Kepala Daerah				2 Orang	2 Orang	260,000,000	252,000,000	252,000,000	Kab. Maros, Turikale, Turikale	PENDAPATAN ASLI DAERAH (PAD) Dana Transfer Umum-Dana Alokasi Umum	4. Peningkatan tata kelola pemerintahan yang baik dan bersih serta kondusivitas wilayah	Bupati dan Wakil Bupati Maros	2 Orang	286,000,000	SEKRETARIAT DAERAH	
4 01 01 2.11 04	Penyediaan Dana Penunjang Operasional Kepala Daerah dan Wakil Kepala Daerah	Jumlah Orang yang Menerima Dana Penunjang Operasional Kepala Daerah dan Wakil Kepala Daerah				2 Orang/Bulan	2 Orang/Bulan	600,000,000	600,000,000	600,000,000	Kab. Maros, Turikale, Turikale	PENDAPATAN ASLI DAERAH (PAD) Dana Transfer Umum-Dana Alokasi Umum	4. Peningkatan tata kelola pemerintahan yang baik dan bersih serta kondusivitas wilayah	Bupati dan Wakil Bupati Maros	2 Orang/Bulan	600,000,000	SEKRETARIAT DAERAH	
4 01 01 2.12	Fasilitas Kerumahtanggaan Sekretariat Daerah	Jumlah Layanan Kerumahtanggaan Sekretariat Daerah yang terfasilitasi	Layanan		Layanan	3 Layanan	3 Layanan	1,860,000,000	1,860,000,000	1,860,000,000					3 Layanan	1,884,000,000		
4 01 01 2.12 01	Penyediaan Kebutuhan Rumah Tangga Kepala Daerah	Jumlah Paket Kebutuhan Rumah Tangga Kepala Daerah yang Disediakan				12 Paket	12 Paket	900,000,000	900,000,000	900,000,000	Kab. Maros, Turikale, Turikale	PENDAPATAN ASLI DAERAH (PAD) Dana Transfer Umum-Dana Alokasi Umum	4. Peningkatan tata kelola pemerintahan yang baik dan bersih serta kondusivitas wilayah	Bupati, Wakil Bupati dan Sekretariat Daerah	12 Paket	900,000,000	SEKRETARIAT DAERAH	
4 01 01 2.12 02	Penyediaan Kebutuhan Rumah Tangga Wakil Kepala Daerah	Jumlah Paket Kebutuhan Rumah Tangga Wakil Kepala Daerah yang Disediakan				12 Paket	12 Paket	720,000,000	720,000,000	720,000,000	Kab. Maros, Turikale, Turikale	PENDAPATAN ASLI DAERAH (PAD) Dana Transfer Umum-Dana Alokasi Umum	4. Peningkatan tata kelola pemerintahan yang baik dan bersih serta kondusivitas wilayah	Bupati, Wakil Bupati dan Sekretariat Daerah	12 Paket	720,000,000	SEKRETARIAT DAERAH	
4 01 01 2.12 03	Penyediaan Kebutuhan Rumah Tangga Sekretariat Daerah	Jumlah Paket Kebutuhan Rumah Tangga Sekretariat Daerah yang Disediakan				12 Paket	12 Paket	240,000,000	240,000,000	240,000,000	Kab. Maros, Turikale, Turikale	PENDAPATAN ASLI DAERAH (PAD) Dana Transfer Umum-Dana Alokasi Umum	4. Peningkatan tata kelola pemerintahan yang baik dan bersih serta kondusivitas wilayah	Bupati, Wakil Bupati dan Sekretariat Daerah	12 Paket	264,000,000	SEKRETARIAT DAERAH	
4 01 01 2.13	Penataan Organisasi	Jumlah Dokumen Penataan Organisasi Perangkat Daerah	Dokumen		Dokumen	7 Dokumen	7 Dokumen	1,206,540,000	396,780,000	396,780,000					7 Dokumen	1,231,060,000		

**Rancangan Perubahan Rencana Kerja Pemerintah Daerah (RKPD)
Kabupaten Maros
Tahun 2023**

Kode	Urusan/ Bidang Urusan/ Program/ Kegiatan/ Sub Kegiatan	Indikator Program/ Kegiatan/ Sub Kegiatan	Target Akhir Periode RPJMD	Realisasi Capaian RKPD Tahun 2021	Prakiraan Capaian Target RKPD Tahun 2022	Capaian Kinerja dan Kerangka Pendanaan							Kelompok Sasaran	Prakiraan Maju Rencana Tahun 2024		Perangkat Daerah Penanggung Jawab		
						Target 2023		Pagu Indikatif			Lokasi	Sumber Dana		Prioritas			Target	Pagu Indikatif
						Semula	Menjadi	RKPD 2023	APBD 2023	RKPD 2023 Perubahan				Nasional	Daerah			
4 01 01 2.13 01	Pengelolaan Kelembagaan dan Analisis Jabatan	Jumlah Dokumen Pengelolaan Kelembagaan dan Analisis Jabatan				5 Dokumen	5 Dokumen	369,724,000	75,750,000	75,750,000	Kab. Maros, Turikale, Turikale	PENDAPATAN ASLI DAERAH (PAD) Dana Transfer Umum-Dana Alokasi Umum	Memperkuat Infrastruktur Untuk Mendukung Pengembangan Ekonomi Dan Pelayanan Dasar	4. Peningkatan tata kelola pemerintahan yang baik dan bersih serta kondusivitas wilayah	Perangkat Daerah Kab. Maros	5 Dokumen	370,000,000	SEKRETARIAT DAERAH
4 01 01 2.13 02	Fasilitasi Pelayanan Publik dan Tata Laksana	Jumlah Laporan Hasil Fasilitasi Pelayanan Publik dan Tata Laksana				5 Laporan	5 Laporan	145,000,000	51,807,000	51,807,000	Kab. Maros, Turikale, Turikale	PENDAPATAN ASLI DAERAH (PAD) Dana Transfer Umum-Dana Alokasi Umum	Memperkuat Infrastruktur Untuk Mendukung Pengembangan Ekonomi Dan Pelayanan Dasar	4. Peningkatan tata kelola pemerintahan yang baik dan bersih serta kondusivitas wilayah	Perangkat Daerah Kab. Maros	5 Laporan	150,000,000	SEKRETARIAT DAERAH
4 01 01 2.13 03	Peningkatan Kinerja dan Reformasi Birokrasi	Jumlah Dokumen Peningkatan Kinerja dan Reformasi Birokrasi				7 Dokumen	7 Dokumen	114,600,000	241,026,000	241,026,000	Kab. Maros, Turikale, Turikale	PENDAPATAN ASLI DAERAH (PAD) Dana Transfer Umum-Dana Alokasi Umum	Memperkuat Infrastruktur Untuk Mendukung Pengembangan Ekonomi Dan Pelayanan Dasar	4. Peningkatan tata kelola pemerintahan yang baik dan bersih serta kondusivitas wilayah	Perangkat Daerah Kab. Maros	7 Dokumen	126,060,000	SEKRETARIAT DAERAH
4 01 01 2.13 04	Monitoring, Evaluasi dan Pengendalian Kualitas Pelayanan Publik dan Tata Laksana	Jumlah Dokumen Monitoring, Evaluasi dan Pengendalian Kualitas Pelayanan Publik dan Tata Laksana				4 Dokumen	4 Dokumen	105,400,000	11,747,000	11,747,000	Kab. Maros, Turikale, Turikale	PENDAPATAN ASLI DAERAH (PAD) Dana Transfer Umum-Dana Alokasi Umum	Memperkuat Infrastruktur Untuk Mendukung Pengembangan Ekonomi Dan Pelayanan Dasar	4. Peningkatan tata kelola pemerintahan yang baik dan bersih serta kondusivitas wilayah	Perangkat Daerah Kab. Maros	4 Dokumen	110,000,000	SEKRETARIAT DAERAH
4 01 01 2.13 05	Koordinasi dan Penyusunan Laporan Kinerja Pemerintah Daerah	Jumlah Dokumen Koordinasi dan Penyusunan Laporan Kinerja Pemerintah Daerah				1 Dokumen	1 Dokumen	471,816,000	16,450,000	16,450,000	Kab. Maros, Turikale, Turikale	PENDAPATAN ASLI DAERAH (PAD) Dana Transfer Umum-Dana Alokasi Umum	Memperkuat Infrastruktur Untuk Mendukung Pengembangan Ekonomi Dan Pelayanan Dasar	4. Peningkatan tata kelola pemerintahan yang baik dan bersih serta kondusivitas wilayah	Perangkat Daerah Kab. Maros	1 Dokumen	475,000,000	SEKRETARIAT DAERAH
4 01 01 2.14	Pelaksanaan Protokol dan Komunikasi Pimpinan	Rasio Jumlah Berita Positif di Media Massa	Media		Media	65 Media	65 Media	7,660,400,200	5,234,700,000	5,234,700,000						65 Media	7,663,000,000	
4 01 01 2.14 01	Fasilitasi Keprotokolan	Jumlah Laporan Hasil Fasilitasi Keprotokolan				4 Laporan	4 Laporan	2,700,700,000	1,188,700,000	1,188,700,000	Kab. Maros, Turikale, Turikale	PENDAPATAN ASLI DAERAH (PAD) Dana Transfer Umum-Dana Alokasi Umum		4. Peningkatan tata kelola pemerintahan yang baik dan bersih serta kondusivitas wilayah	Sekretariat Daerah	4 Laporan	2,701,000,000	SEKRETARIAT DAERAH

Rancangan Perubahan Rencana Kerja Pemerintah Daerah (RKPD)
Kabupaten Maros
Tahun 2023

Kode	Urusan/ Bidang Urusan/ Program/ Kegiatan/ Sub Kegiatan	Indikator Program/ Kegiatan/ Sub Kegiatan	Target Akhir Periode RPJMD	Realisasi Capaian RKPD Tahun 2021	Prakiraan Capaian Target RKPD Tahun 2022	Capaian Kinerja dan Kerangka Pendanaan							Kelompok Sasaran	Prakiraan Maju Rencana Tahun 2024		Perangkat Daerah Penanggung Jawab		
						Target 2023		Pagu Indikatif			Lokasi	Sumber Dana		Prioritas			Target	Pagu Indikatif
						Semula	Menjadi	RKPD 2023	APBD 2023	RKPD 2023 Perubahan				Nasional	Daerah			
4 01 01 2.14 02	Fasilitasi Komunikasi Pimpinan	Jumlah Laporan Hasil Fasilitasi Komunikasi Pimpinan				3 Laporan	3 Laporan	91,300,200	7,500,000	7,500,000	Kab. Maros, Turikale, Turikale	PENDAPATAN ASLI DAERAH (PAD) Dana Transfer Umum-Dana Alokasi Umum	4. Peningkatan tata kelola pemerintahan yang baik dan bersih serta konduktivitas wilayah	Sekretariat Daerah	3 Laporan	92,000,000	SEKRETARIAT DAERAH	
4 01 01 2.14 03	Pendokumentasian Tugas Pimpinan	Jumlah Laporan Pendokumentasian Tugas Pimpinan				12 Laporan	12 Laporan	4,868,400,000	4,038,500,000	4,038,500,000	Kab. Maros, Turikale, Turikale	PENDAPATAN ASLI DAERAH (PAD) Dana Transfer Umum-Dana Alokasi Umum	4. Peningkatan tata kelola pemerintahan yang baik dan bersih serta konduktivitas wilayah	Sekretariat Daerah	12 Laporan	4,870,000,000	SEKRETARIAT DAERAH	
4 01 02	PROGRAM PEMERINTAHAN DAN KESEJAHTERAAN RAKYAT	Presentase Kebijakan Pemerintahan dan Kesejahteraan Rakyat yang dilaksanakan	Persen		Persen	100 Persen	100 Persen	4,275,656,000	3,058,787,900	3,058,787,900					100 Persen	4,587,500,000		
4 01 02 2.01	Administrasi Tata Pemerintahan	Jumlah Laporan Kinerja Penyelenggaraan Pemerintahan Daerah	Laporan		Laporan	3 Laporan	3 Laporan	1,360,656,000	536,479,900	536,479,900					3 Laporan	1,381,000,000		
4 01 02 2.01 01	Penataan Administrasi Pemerintahan	Jumlah Dokumen Hasil Penataan Administrasi Pemerintahan				46 Dokumen	46 Dokumen	150,000,000	62,170,000	62,170,000	Kab. Maros, Turikale, Turikale	PENDAPATAN ASLI DAERAH (PAD) Dana Transfer Umum-Dana Alokasi Umum	Memperkuat Infrastruktur Untuk Mendukung Pengembangan Ekonomi Dan Pelayanan Dasar	4. Peningkatan tata kelola pemerintahan yang baik dan bersih serta konduktivitas wilayah	Sekretariat Daerah	46 Dokumen	160,000,000	SEKRETARIAT DAERAH
4 01 02 2.01 02	Pengelolaan Administrasi Kewilayahan	Jumlah Dokumen Hasil Pengelolaan Administrasi Kewilayahan				10 Dokumen	10 Dokumen	450,000,000	204,550,000	204,550,000	Kab. Maros, Turikale, Turikale	PENDAPATAN ASLI DAERAH (PAD) Dana Transfer Umum-Dana Alokasi Umum	Memperkuat Infrastruktur Untuk Mendukung Pengembangan Ekonomi Dan Pelayanan Dasar	4. Peningkatan tata kelola pemerintahan yang baik dan bersih serta konduktivitas wilayah	Sekretariat Daerah	10 Dokumen	460,000,000	SEKRETARIAT DAERAH
4 01 02 2.01 03	Fasilitasi Pelaksanaan Otonomi Daerah	Jumlah Dokumen Hasil Fasilitasi Pelaksanaan Otonomi Daerah				4 Dokumen	4 Dokumen	760,656,000	269,759,900	269,759,900	Kab. Maros, Turikale, Turikale	PENDAPATAN ASLI DAERAH (PAD) Dana Transfer Umum-Dana Alokasi Umum	Memperkuat Infrastruktur Untuk Mendukung Pengembangan Ekonomi Dan Pelayanan Dasar	4. Peningkatan tata kelola pemerintahan yang baik dan bersih serta konduktivitas wilayah	Sekretariat Daerah	4 Dokumen	761,000,000	SEKRETARIAT DAERAH
4 01 02 2.02	Pelaksanaan Kebijakan Kesejahteraan Rakyat	Jumlah Kegiatan Hari- Hari Keagamaan yang dilaksanakan	Kegiatan		Kegiatan	8 Kegiatan	8 Kegiatan	2,565,000,000	2,216,018,000	2,216,018,000					8 Kegiatan	2,821,500,000		

**Rancangan Perubahan Rencana Kerja Pemerintah Daerah (RKPD)
Kabupaten Maros
Tahun 2023**

Kode	Urusan/ Bidang Urusan/ Program/ Kegiatan/ Sub Kegiatan	Indikator Program/ Kegiatan/ Sub Kegiatan	Target Akhir Periode RPJMD	Realisasi Capaian RKPD Tahun 2021	Prakiraan Capaian Target RKPD Tahun 2022	Capaian Kinerja dan Kerangka Pendanaan								Kelompok Sasaran	Prakiraan Maju Rencana Tahun 2024		Perangkat Daerah Penanggung Jawab	
						Target 2023		Pagu Indikatif			Lokasi	Sumber Dana	Prioritas		Target	Pagu Indikatif		
						Semula	Menjadi	RKPD 2023	APBD 2023	RKPD 2023 Perubahan			Nasional					Daerah
4 01 02 2.02 01	Fasilitasi Pengelolaan Bina Mental Spiritual	Jumlah Dokumen Hasil Fasilitasi Pengelolaan Bina Mental Spiritual				4 Dokumen	4 Dokumen	1,100,000,000	1,365,200,000	1,365,200,000	Kab. Maros, Turikale, Turikale	PENDAPATAN ASLI DAERAH (PAD) Dana Transfer Umum-Dana Alokasi Umum	4. Peningkatan tata kelola pemerintahan yang baik dan bersih serta konduktivitas wilayah	Sekretariat Daerah	4 Dokumen	1,210,000,000	SEKRETARIAT DAERAH	
4 01 02 2.02 02	Pelaksanaan Kebijakan, Evaluasi, dan Capaian Kinerja Terkait Kesejahteraan Sosial	Jumlah Dokumen Hasil Kebijakan, Evaluasi, dan Capaian Kinerja Terkait Kesejahteraan Sosial yang Meliputi Urusan Sosial, Transmigrasi, Kesehatan, Pemberdayaan Perempuan dan Perlindungan Anak, Administrasi Kependudukan Dan Pencatatan Sipil, Pemberdayaan Masyarakat dan Desa, Pengendalian Penduduk dan KB				6 Dokumen	6 Dokumen	1,400,000,000	814,518,000	814,518,000	Kab. Maros, Turikale, Turikale	PENDAPATAN ASLI DAERAH (PAD) Dana Transfer Umum-Dana Alokasi Umum	4. Peningkatan tata kelola pemerintahan yang baik dan bersih serta konduktivitas wilayah	Sekretariat Daerah	6 Dokumen	1,540,000,000	SEKRETARIAT DAERAH	
4 01 02 2.02 03	Pelaksanaan Kebijakan, Evaluasi, dan Capaian Kinerja Terkait Kesejahteraan Masyarakat	Jumlah Dokumen Hasil Kebijakan, Evaluasi, dan Capaian Kinerja Terkait Kesejahteraan Masyarakat yang Meliputi Urusan Kepemudaan dan Olahraga, Pariwisata, Pendidikan, Kebudayaan, Perpustakaan, Kearsipan, Trantibum Linmas				1 Dokumen	1 Dokumen	65,000,000	36,300,000	36,300,000	Kab. Maros, Turikale, Turikale	PENDAPATAN ASLI DAERAH (PAD) Dana Transfer Umum-Dana Alokasi Umum	4. Peningkatan tata kelola pemerintahan yang baik dan bersih serta konduktivitas wilayah	Sekretariat Daerah	1 Dokumen	71,500,000	SEKRETARIAT DAERAH	
4 01 02 2.03	Fasilitasi dan Koordinasi Hukum	Jumlah Produk Hukum Daerah Yang Diselesaikan Sesuai Ketentuan Berlaku	Dokumen		Dokumen	1600 Dokumen	1600 Dokumen	350,000,000	306,290,000	306,290,000					1600 Dokumen	385,000,000		
4 01 02 2.03 01	Fasilitasi Penyusunan Produk Hukum Daerah	Jumlah Produk Hukum Daerah yang Disusun				1600 Dokumen	1600 Dokumen	55,000,000	27,710,000	27,710,000	Kab. Maros, Turikale, Turikale	PENDAPATAN ASLI DAERAH (PAD) Dana Transfer Umum-Dana Alokasi Umum	4. Peningkatan tata kelola pemerintahan yang baik dan bersih serta konduktivitas wilayah	Sekretariat Daerah	1600 Dokumen	60,500,000	SEKRETARIAT DAERAH	

Rancangan Perubahan Rencana Kerja Pemerintah Daerah (RKPD)
Kabupaten Maros
Tahun 2023

Kode	Urusan/ Bidang Urusan/ Program/ Kegiatan/ Sub Kegiatan	Indikator Program/ Kegiatan/ Sub Kegiatan	Target Akhir Periode RPJMD	Realisasi Capaian RKPD Tahun 2021	Prakiraan Capaian Target RKPD Tahun 2022	Capaian Kinerja dan Kerangka Pendanaan								Kelompok Sasaran	Prakiraan Maju Rencana Tahun 2024		Perangkat Daerah Penanggung Jawab	
						Target 2023		Pagu Indikatif			Lokasi	Sumber Dana	Prioritas		Target	Pagu Indikatif		
						Semula	Menjadi	RKPD 2023	APBD 2023	RKPD 2023 Perubahan			Nasional					Daerah
4 01 02 2.03 02	Fasilitasi Bantuan Hukum	Jumlah Kasus yang Mendapatkan Fasilitasi Bantuan Hukum				10 Kasus	10 Kasus	265,000,000	239,380,000	239,380,000	Kab. Maros, Turikale, Turikale	PENDAPATAN ASLI DAERAH (PAD) Dana Transfer Umum-Dana Alokasi Umum	4. Peningkatan tata kelola pemerintahan yang baik dan bersih serta kondusivitas wilayah	Sekretariat Daerah	10 Kasus	291,500,000	SEKRETARIAT DAERAH	
4 01 02 2.03 03	Pendokumentasian Produk Hukum dan Pengelolaan Informasi Hukum	Jumlah Produk Hukum dan Pengelolaan Informasi Hukum yang Didokumentasi				1600 Dokumen	1600 Dokumen	30,000,000	39,200,000	39,200,000	Kab. Maros, Turikale, Turikale	PENDAPATAN ASLI DAERAH (PAD) Dana Transfer Umum-Dana Alokasi Umum	4. Peningkatan tata kelola pemerintahan yang baik dan bersih serta kondusivitas wilayah	Sekretariat Daerah	1600 Dokumen	33,000,000	SEKRETARIAT DAERAH	
4 01 03	PROGRAM PEREKONOMIAN DAN PEMBANGUNAN	Persentase Kebijakan Perekonomian dan Pembangunan yang dilaksanakan	Persen		Persen	100 Persen	100 Persen	4,487,490,000	3,331,026,900	3,331,026,900					100 Persen	4,595,000,000		
4 01 03 2.01	Pelaksanaan Kebijakan Perekonomian	Angka Pertumbuhan Ekonomi	Persen		Persen	4.5 Persen	4.5 Persen	144,900,000	284,700,000	284,700,000					4.5 Persen	160,000,000		
4 01 03 2.01 01	Koordinasi, Sinkronisasi, Monitoring dan Evaluasi Kebijakan Pengelolaan BUMD dan BLUD	Jumlah Dokumen Hasil Koordinasi, Sinkronisasi, Monitoring dan Evaluasi Kebijakan Pengelolaan BUMD dan BLUD				5 Dokumen	5 Dokumen	15,000,000	12,000,000	12,000,000	Kab. Maros, Turikale, Turikale	PENDAPATAN ASLI DAERAH (PAD) Dana Transfer Umum-Dana Alokasi Umum	4. Peningkatan tata kelola pemerintahan yang baik dan bersih serta kondusivitas wilayah	Pemerintah Kab. Maros	5 Dokumen	20,000,000	SEKRETARIAT DAERAH	
4 01 03 2.01 02	Pengendalian dan Distribusi Perekonomian	Jumlah Laporan Hasil Pengendalian dan Distribusi Perekonomian				11 Laporan	11 Laporan	89,400,000	228,300,000	228,300,000	Kab. Maros, Turikale, Turikale	PENDAPATAN ASLI DAERAH (PAD) Dana Transfer Umum-Dana Alokasi Umum	4. Peningkatan tata kelola pemerintahan yang baik dan bersih serta kondusivitas wilayah	Pemerintah Kab. Maros	11 Laporan	90,000,000	SEKRETARIAT DAERAH	
4 01 03 2.01 03	Perencanaan dan Pengawasan Ekonomi Mikro Kecil	Jumlah Dokumen Hasil Perencanaan dan Pengawasan Ekonomi Mikro Kecil				2 Dokumen	2 Dokumen	40,500,000	44,400,000	44,400,000	Kab. Maros, Turikale, Turikale	PENDAPATAN ASLI DAERAH (PAD) Dana Transfer Umum-Dana Alokasi Umum	4. Peningkatan tata kelola pemerintahan yang baik dan bersih serta kondusivitas wilayah	Pemerintah Kab. Maros	2 Dokumen	50,000,000	SEKRETARIAT DAERAH	
4 01 03 2.02	Pelaksanaan Administrasi Pembangunan	Jumlah Dokumen Pelaksanaan Administrasi Pembangunan	Dokumen		Dokumen	18 Dokumen	18 Dokumen	250,000,000	167,290,000	167,290,000					18 Dokumen	275,000,000		

Rancangan Perubahan Rencana Kerja Pemerintah Daerah (RKPD)
Kabupaten Maros
Tahun 2023

Kode	Urusan/ Bidang Urusan/ Program/ Kegiatan/ Sub Kegiatan	Indikator Program/ Kegiatan/ Sub Kegiatan	Target Akhir Periode RPJMD	Realisasi Capaian RKPD Tahun 2021	Prakiraan Capaian Target RKPD Tahun 2022	Capaian Kinerja dan Kerangka Pendanaan							Kelompok Sasaran	Prakiraan Maju Rencana Tahun 2024		Perangkat Daerah Penanggung Jawab		
						Target 2023		Pagu Indikatif			Lokasi	Sumber Dana		Prioritas			Target	Pagu Indikatif
						Semula	Menjadi	RKPD 2023	APBD 2023	RKPD 2023 Perubahan				Nasional	Daerah			
4 01 03 2.02 01	Fasilitasi Penyusunan Program Pembangunan	Jumlah Dokumen Hasil Fasilitasi Penyusunan Program Pembangunan Daerah				1 Dokumen	1 Dokumen	150,000,000	106,700,000	106,700,000	Kab. Maros, Turikale, Turikale	PENDAPATAN ASLI DAERAH (PAD) Dana Transfer Umum-Dana Alokasi Umum	4. Peningkatan tata kelola pemerintahan yang baik dan bersih serta konduktivitas wilayah	Sekretariat Daerah	1 Dokumen	165,000,000	SEKRETARIAT DAERAH	
4 01 03 2.02 02	Pengendalian dan Evaluasi Program Pembangunan	Jumlah Laporan Hasil Pengendalian dan Evaluasi Program Pembangunan				2 Laporan	2 Laporan	50,000,000	35,000,000	35,000,000	Kab. Maros, Turikale, Turikale	PENDAPATAN ASLI DAERAH (PAD) Dana Transfer Umum-Dana Alokasi Umum	4. Peningkatan tata kelola pemerintahan yang baik dan bersih serta konduktivitas wilayah	Sekretariat Daerah	2 Laporan	55,000,000	SEKRETARIAT DAERAH	
4 01 03 2.02 03	Pengelolaan Evaluasi dan Pelaporan Pelaksanaan Pembangunan	Jumlah Laporan Hasil Pengelolaan Evaluasi dan Pelaporan Pelaksanaan Pembangunan				12 Laporan	12 Laporan	50,000,000	25,590,000	25,590,000	Kab. Maros, Turikale, Turikale	PENDAPATAN ASLI DAERAH (PAD) Dana Transfer Umum-Dana Alokasi Umum	4. Peningkatan tata kelola pemerintahan yang baik dan bersih serta konduktivitas wilayah	Sekretariat Daerah	12 Laporan	55,000,000	SEKRETARIAT DAERAH	
4 01 03 2.03	Pengelolaan Pengadaan Barang dan Jasa	Jumlah Paket Pengadaan yang dilaksanakan melalui Bagian Pengadaan Barang dan Jasa	Paket		Paket	700 Paket	700 Paket	4,092,590,000	2,879,036,900	2,879,036,900					700 Paket	4,160,000,000		
4 01 03 2.03 01	Pengelolaan Pengadaan Barang dan Jasa	Jumlah Dokumen Hasil Pengelolaan Pengadaan Barang dan Jasa				700 Dokumen	700 Dokumen	3,806,728,000	2,633,550,000	2,633,550,000	Kab. Maros, Turikale, Turikale	PENDAPATAN ASLI DAERAH (PAD) Dana Transfer Umum-Dana Alokasi Umum	Memperkuat Infrastruktur Untuk Mendukung Pengembangan Ekonomi Dan Pelayanan Dasar	4. Peningkatan tata kelola pemerintahan yang baik dan bersih serta konduktivitas wilayah	Sekretariat Daerah	700 Dokumen	3,850,000,000	SEKRETARIAT DAERAH
4 01 03 2.03 02	Pengelolaan Layanan Pengadaan Secara Elektronik	Jumlah Dokumen Hasil Layanan Pengadaan Secara Elektronik				3 Dokumen	3 Dokumen	85,862,000	52,532,000	52,532,000	Kab. Maros, Turikale, Turikale	PENDAPATAN ASLI DAERAH (PAD) Dana Transfer Umum-Dana Alokasi Umum	Memperkuat Infrastruktur Untuk Mendukung Pengembangan Ekonomi Dan Pelayanan Dasar	4. Peningkatan tata kelola pemerintahan yang baik dan bersih serta konduktivitas wilayah	Sekretariat Daerah	3 Dokumen	90,000,000	SEKRETARIAT DAERAH
4 01 03 2.03 03	Pembinaan dan Advokasi Pengadaan Barang dan Jasa	Jumlah Orang yang Mengikuti Pembinaan dan Advokasi Pengadaan Barang dan Jasa				5 Orang	5 Orang	200,000,000	192,954,900	192,954,900	Kab. Maros, Turikale, Turikale	PENDAPATAN ASLI DAERAH (PAD) Dana Transfer Umum-Dana Alokasi Umum	Memperkuat Infrastruktur Untuk Mendukung Pengembangan Ekonomi Dan Pelayanan Dasar	4. Peningkatan tata kelola pemerintahan yang baik dan bersih serta konduktivitas wilayah	Sekretariat Daerah	5 Orang	220,000,000	SEKRETARIAT DAERAH
TOTAL								48,077,586,200	38,756,919,731	38,756,919,731						51,316,810,000		

Rancangan Perubahan Rencana Kerja Pemerintah Daerah (RKPd)
Kabupaten Maros
Tahun 2023

Kode	Urusan/ Bidang Urusan/ Program/ Kegiatan/ Sub Kegiatan	Indikator Program/ Kegiatan/ Sub Kegiatan	Target Akhir Periode RPJMD	Realisasi Capaian RKPd Tahun 2021	Prakiraan Capaian Target RKPd Tahun 2022	Capaian Kinerja dan Kerangka Pendanaan							Kelompok Sasaran	Prakiraan Maju Rencana Tahun 2024		Perangkat Daerah Penanggung Jawab			
						Target 2023		Pagu Indikatif			Lokasi	Sumber Dana		Prioritas			Target	Pagu Indikatif	
						Semula	Menjadi	RKPd 2023	APBD 2023	RKPd 2023 Perubahan				Nasional	Daerah				
6						UNSUR PENGAWASAN URUSAN PEMERINTAHAN													
6	01								18,497,802,500	11,155,656,705	11,155,656,705			19,299,602,500					
6	01	01							11,085,366,000	8,347,081,705	8,347,081,705			100 Persen	11,887,166,000				
6	01	01	2.01						37,400,000	21,380,000	21,380,000			12 Dokumen	37,400,000				
6	01	01	2.01	01					5,000,000	4,980,000	4,980,000	Kab. Maros, Turikale, Pettuadae	PENDAPATAN ASLI DAERAH (PAD)	Memperkuat Stabilitas Polhukhankam Dan Transformasi Pelayanan Publik	4. Peningkatan tata kelola pemerintahan yang baik dan bersih serta konduktivitas wilayah	ASN	2 Dokumen	5,000,000	INSPEKTORAT KABUPATEN
6	01	01	2.01	02					5,400,000	2,675,000	2,675,000	Kab. Maros, Turikale, Pettuadae	PENDAPATAN ASLI DAERAH (PAD)	Memperkuat Stabilitas Polhukhankam Dan Transformasi Pelayanan Publik	4. Peningkatan tata kelola pemerintahan yang baik dan bersih serta konduktivitas wilayah	ASN	1 Dokumen	5,400,000	INSPEKTORAT KABUPATEN
6	01	01	2.01	03					5,400,000	2,600,000	2,600,000	Kab. Maros, Turikale, Pettuadae	PENDAPATAN ASLI DAERAH (PAD)	Memperkuat Stabilitas Polhukhankam Dan Transformasi Pelayanan Publik	4. Peningkatan tata kelola pemerintahan yang baik dan bersih serta konduktivitas wilayah	ASN	1 Dokumen	5,400,000	INSPEKTORAT KABUPATEN
6	01	01	2.01	04					5,400,000	2,125,000	2,125,000	Kab. Maros, Turikale, Pettuadae	PENDAPATAN ASLI DAERAH (PAD)	Memperkuat Stabilitas Polhukhankam Dan Transformasi Pelayanan Publik	4. Peningkatan tata kelola pemerintahan yang baik dan bersih serta konduktivitas wilayah	ASN	1 Dokumen	5,400,000	INSPEKTORAT KABUPATEN
6	01	01	2.01	05					5,400,000	2,050,000	2,050,000	Kab. Maros, Turikale, Pettuadae	PENDAPATAN ASLI DAERAH (PAD)	Memperkuat Stabilitas Polhukhankam Dan Transformasi Pelayanan Publik	4. Peningkatan tata kelola pemerintahan yang baik dan bersih serta konduktivitas wilayah	ASN	1 Dokumen	5,400,000	INSPEKTORAT KABUPATEN

**Rancangan Perubahan Rencana Kerja Pemerintah Daerah (RKPD)
Kabupaten Maros
Tahun 2023**

Kode	Urusan/ Bidang Urusan/ Program/ Kegiatan/ Sub Kegiatan	Indikator Program/ Kegiatan/ Sub Kegiatan	Target Akhir Periode RPJMD	Realisasi Capaian RKPD Tahun 2021	Prakiraan Capaian Target RKPD Tahun 2022	Capaian Kinerja dan Kerangka Pendanaan							Kelompok Sasaran	Prakiraan Maju Rencana Tahun 2024		Perangkat Daerah Penanggung Jawab		
						Target 2023		Pagu Indikatif			Lokasi	Sumber Dana		Prioritas			Target	Pagu Indikatif
						Semula	Menjadi	RKPD 2023	APBD 2023	RKPD 2023 Perubahan				Nasional	Daerah			
6.01.01.2.01.06	Koordinasi dan Penyusunan Laporan Capaian Kinerja dan Ikhtisar Realisasi Kinerja SKPD	Jumlah Laporan Capaian Kinerja dan Ikhtisar Realisasi Kinerja SKPD dan Laporan Hasil Koordinasi Penyusunan Laporan Capaian Kinerja dan Ikhtisar Realisasi Kinerja SKPD				1 Laporan	1 Laporan	5,400,000	3,200,000	3,200,000	Kab. Maros, Turikale, Pettuadae	PENDAPATAN ASLI DAERAH (PAD)	Memperkuat Stabilitas Polhukhankam Dan Transformasi Pelayanan Publik	4. Peningkatan tata kelola pemerintahan yang baik dan bersih serta kondusivitas wilayah	ASN	1 Laporan	5,400,000	INSPEKTORAT KABUPATEN
6.01.01.2.01.07	Evaluasi Kinerja Perangkat Daerah	Jumlah Laporan Evaluasi Kinerja Perangkat Daerah				4 Laporan	4 Laporan	5,400,000	3,750,000	3,750,000	Kab. Maros, Turikale, Pettuadae	PENDAPATAN ASLI DAERAH (PAD)	Memperkuat Stabilitas Polhukhankam Dan Transformasi Pelayanan Publik	4. Peningkatan tata kelola pemerintahan yang baik dan bersih serta kondusivitas wilayah	ASN	4 Laporan	5,400,000	INSPEKTORAT KABUPATEN
6.01.01.2.02	Administrasi Keuangan Perangkat Daerah	Jumlah Cakupan Layanan Administrasi Keuangan	Jenis		Jenis	4 Jenis	4 Jenis	7,091,980,000	7,532,369,971	7,532,369,971						4 Jenis	7,892,580,000	
6.01.01.2.02.01	Penyediaan Gaji dan Tunjangan ASN	Jumlah Orang yang Menerima Gaji dan Tunjangan ASN				90 Orang/bulan	90 Orang/bulan	7,000,000,000	7,453,389,971	7,453,389,971	Kab. Maros, Turikale, Pettuadae	Dana Transfer Umum-Dana Alokasi Umum	Memperkuat Stabilitas Polhukhankam Dan Transformasi Pelayanan Publik	4. Peningkatan tata kelola pemerintahan yang baik dan bersih serta kondusivitas wilayah	ASN	90 Orang/bulan	7,800,000,000	INSPEKTORAT KABUPATEN
6.01.01.2.02.03	Pelaksanaan Penatausahaan dan Pengujian/Verifikasi Keuangan SKPD	Jumlah Dokumen Penatausahaan dan Pengujian/Verifikasi Keuangan SKPD Jumlah Layanan Penatausahaan dan Verifikasi Keuangan				0 Dokumen 11 Layanan	0 Dokumen 11 Layanan	55,780,000	78,980,000	78,980,000	Kab. Maros, Turikale, Pettuadae	PENDAPATAN ASLI DAERAH (PAD)	Memperkuat Stabilitas Polhukhankam Dan Transformasi Pelayanan Publik	4. Peningkatan tata kelola pemerintahan yang baik dan bersih serta kondusivitas wilayah	ASN	0 Dokumen 11 Layanan	55,780,000	INSPEKTORAT KABUPATEN
6.01.01.2.02.05	Koordinasi dan Penyusunan Laporan Keuangan Akhir Tahun SKPD	Jumlah Laporan Keuangan Akhir Tahun SKPD dan Laporan Hasil Koordinasi Penyusunan Laporan Keuangan Akhir Tahun SKPD				1 laporan 0 Laporan	1 laporan 0 Laporan	5,000,000	0	0	Kab. Maros, Turikale, Pettuadae	Dana Transfer Umum-Dana Alokasi Umum	Memperkuat Stabilitas Polhukhankam Dan Transformasi Pelayanan Publik	4. Peningkatan tata kelola pemerintahan yang baik dan bersih serta kondusivitas wilayah	ASN	1 laporan 0 Laporan	5,600,000	INSPEKTORAT KABUPATEN
6.01.01.2.02.07	Koordinasi dan Penyusunan Laporan Keuangan Bulanan/ Triwulanan/ Semesteran SKPD	Jumlah Dokumen Laporan Keuangan Bulanan/ Semesteran				14 Dokumen	14 Dokumen	31,200,000	0	0	Kab. Maros, Turikale, Pettuadae	Dana Transfer Umum-Dana Alokasi Umum	Memperkuat Stabilitas Polhukhankam Dan Transformasi Pelayanan Publik	4. Peningkatan tata kelola pemerintahan yang baik dan bersih serta kondusivitas wilayah	ASN	14 Dokumen	31,200,000	INSPEKTORAT KABUPATEN
6.01.01.2.03	Administrasi Barang Milik Daerah pada Perangkat Daerah	Persentase Layanan Penunjang Urusan Pemerintahan Daerah	persen		persen	100 persen	100 persen	4,000,000	0	0						100 persen	5,200,000	

**Rancangan Perubahan Rencana Kerja Pemerintah Daerah (RKPD)
Kabupaten Maros
Tahun 2023**

Kode	Urusan/ Bidang Urusan/ Program/ Kegiatan/ Sub Kegiatan	Indikator Program/ Kegiatan/ Sub Kegiatan	Target Akhir Periode RPJMD	Realisasi Capaian RKPD Tahun 2021	Prakiraan Capaian Target RKPD Tahun 2022	Capaian Kinerja dan Kerangka Pendanaan							Kelompok Sasaran	Prakiraan Maju Rencana Tahun 2024		Perangkat Daerah Penanggung Jawab		
						Target 2023		Pagu Indikatif			Lokasi	Sumber Dana		Prioritas			Target	Pagu Indikatif
						Semula	Menjadi	RKPD 2023	APBD 2023	RKPD 2023 Perubahan				Nasional	Daerah			
6.01.01.2.03.05	Rekonsiliasi dan Penyusunan Laporan Barang Milik Daerah pada SKPD	Jumlah laporan rekonsiliasi Jumlah Laporan Rekonsiliasi dan Penyusunan Laporan Barang Milik Daerah pada SKPD				3 laporan 0 Laporan	3 laporan 0 Laporan	4,000,000	0	0		Dana Transfer Umum-Dana Alokasi Umum	Memperkuat Stabilitas Polhukhankam Dan Transformasi Pelayanan Publik	4. Peningkatan tata kelola pemerintahan yang baik dan bersih serta konduktivitas wilayah	ASN	3 laporan 0 Laporan	5,200,000	INSPEKTORAT KABUPATEN
6.01.01.2.05	Administrasi Kepegawaian Perangkat Daerah	Persentase Layanan Penunjang Urusan Pemerintahan Daerah	persen		persen	100 persen	100 persen	2,097,519,000	95,868,734	95,868,734						100 persen	2,097,519,000	
6.01.01.2.05.02	Pengadaan Pakaian Dinas beserta Atribut Kelengkapannya	Jumlah Pakaian Dinas Beserta Kelengkapannya Yang Dibeli				121 pasang	121 pasang	51,350,000	0	0	Kab. Maros, Turikale, Pettuadae	Dana Transfer Umum-Dana Alokasi Umum	Memperkuat Stabilitas Polhukhankam Dan Transformasi Pelayanan Publik	4. Peningkatan tata kelola pemerintahan yang baik dan bersih serta konduktivitas wilayah	ASN	121 pasang	51,350,000	INSPEKTORAT KABUPATEN
6.01.01.2.05.03	Pendataan dan Pengolahan Administrasi Kepegawaian	Jumlah Dokumen Pendataan dan Pengolahan Administrasi Kepegawaian jumlah laporan administrasi kepegawaian				0 Dokumen 4 laporan	0 Dokumen 4 laporan	36,483,000	11,930,000	11,930,000	Kab. Maros, Turikale, Pettuadae	PENDAPATAN ASLI DAERAH (PAD)	Memperkuat Stabilitas Polhukhankam Dan Transformasi Pelayanan Publik	4. Peningkatan tata kelola pemerintahan yang baik dan bersih serta konduktivitas wilayah	ASN	0 Dokumen 4 laporan	36,483,000	INSPEKTORAT KABUPATEN
6.01.01.2.05.09	Pendidikan dan Pelatihan Pegawai Berdasarkan Tugas dan Fungsi	Jumlah Pegawai Berdasarkan Tugas dan Fungsi yang Mengikuti Pendidikan dan Pelatihan Jumlah Pegawai Yang Mengikuti Pendidikan Dan Pelatihan Berdasarkan Tugas dan Fungsi				0 Orang 86 rang	0 Orang 86 rang	1,931,646,000	83,938,734	83,938,734	Kab. Maros, Turikale, Pettuadae	PENDAPATAN ASLI DAERAH (PAD)	Memperkuat Stabilitas Polhukhankam Dan Transformasi Pelayanan Publik	4. Peningkatan tata kelola pemerintahan yang baik dan bersih serta konduktivitas wilayah	ASN	0 Orang 86 rang	1,931,646,000	INSPEKTORAT KABUPATEN
6.01.01.2.05.10	Sosialisasi Peraturan Perundang-Undangan	Jumlah Pengawai yang mengikuti Sosialisasi Perundang undangan				600 rang	600 rang	78,040,000	0	0		Dana Transfer Umum-Dana Alokasi Umum	Memperkuat Stabilitas Polhukhankam Dan Transformasi Pelayanan Publik	4. Peningkatan tata kelola pemerintahan yang baik dan bersih serta konduktivitas wilayah	ASN	600 rang	78,040,000	INSPEKTORAT KABUPATEN
6.01.01.2.06	Administrasi Umum Perangkat Daerah	Persentase Layanan Penunjang Urusan Pemerintahan Daerah	persen		persen	100 persen	100 persen	557,447,000	409,243,000	409,243,000						100 persen	557,447,000	
6.01.01.2.06.01	Penyediaan Komponen Instalasi Listrik/Penerangan Bangunan Kantor	Jumlah Jenis Komponen Instalasi Listrik/Penerangan Bangunan Kantor				5 Jenis	5 Jenis	5,500,000	0	0		Dana Transfer Umum-Dana Alokasi Umum	Memperkuat Stabilitas Polhukhankam Dan Transformasi Pelayanan Publik	4. Peningkatan tata kelola pemerintahan yang baik dan bersih serta konduktivitas wilayah	ASN	5 Jenis	5,500,000	INSPEKTORAT KABUPATEN

**Rancangan Perubahan Rencana Kerja Pemerintah Daerah (RKPD)
Kabupaten Maros
Tahun 2023**

Kode	Urusan/ Bidang Urusan/ Program/ Kegiatan/ Sub Kegiatan	Indikator Program/ Kegiatan/ Sub Kegiatan	Target Akhir Periode RPJMD	Realisasi Capaian RKPD Tahun 2021	Prakiraan Capaian Target RKPD Tahun 2022	Capaian Kinerja dan Kerangka Pendanaan							Kelompok Sasaran	Prakiraan Maju Rencana Tahun 2024		Perangkat Daerah Penanggung Jawab		
						Target 2023		Pagu Indikatif			Lokasi	Sumber Dana		Prioritas			Target	Pagu Indikatif
						Semula	Menjadi	RKPD 2023	APBD 2023	RKPD 2023 Perubahan				Nasional	Daerah			
6.01.01.2.06.02	Penyediaan Peralatan dan Perlengkapan Kantor	Jumlah Jenis Peralatan Dan Perlengkapan Kantor				18 Jenis	18 Jenis	10,000,000	0	0	Kab. Maros, Turikale, Pettuadae	Dana Transfer Umum-Dana Alokasi Umum	Memperkuat Stabilitas Polhukhankam Dan Transformasi Pelayanan Publik	4. Peningkatan tata kelola pemerintahan yang baik dan bersih serta kondusivitas wilayah	ASN	18 Jenis	10,000,000	INSPEKTORAT KABUPATEN
6.01.01.2.06.03	Penyediaan Peralatan Rumah Tangga	Jumlah Jenis Peralatan Rumah Tangga				7 Jenis	7 Jenis	3,000,000	0	0	Kab. Maros, Turikale, Pettuadae	Dana Transfer Umum-Dana Alokasi Umum	Memperkuat Stabilitas Polhukhankam Dan Transformasi Pelayanan Publik	4. Peningkatan tata kelola pemerintahan yang baik dan bersih serta kondusivitas wilayah	ASN	7 Jenis	3,000,000	INSPEKTORAT KABUPATEN
6.01.01.2.06.04	Penyediaan Bahan Logistik Kantor	jumlah jenis alat tulis kantor Jumlah Paket Bahan Logistik Kantor yang Disediakan				35 Jenis 0 Paket	35 Jenis 0 Paket	80,000,000	88,283,000	88,283,000	Kab. Maros, Turikale, Pettuadae	PENDAPATAN ASLI DAERAH (PAD)	Memperkuat Stabilitas Polhukhankam Dan Transformasi Pelayanan Publik	4. Peningkatan tata kelola pemerintahan yang baik dan bersih serta kondusivitas wilayah	ASN	35 Jenis 0 Paket	80,000,000	INSPEKTORAT KABUPATEN
6.01.01.2.06.05	Penyediaan Barang Cetakan dan Penggandaan	Jumlah Jenis Barang Cetakan dan Penggandaan yang Disediakan Jumlah Paket Barang Cetakan dan Penggandaan yang Disediakan				4 Jenis 0 Paket	4 Jenis 0 Paket	41,800,000	40,900,000	40,900,000		PENDAPATAN ASLI DAERAH (PAD)	Memperkuat Stabilitas Polhukhankam Dan Transformasi Pelayanan Publik	4. Peningkatan tata kelola pemerintahan yang baik dan bersih serta kondusivitas wilayah	ASN	4 Jenis 0 Paket	41,800,000	INSPEKTORAT KABUPATEN
6.01.01.2.06.07	Penyediaan Bahan/Material	Jumlah Bahan Material Jumlah Paket Bahan/Material yang Disediakan				10 Jenis 0 Paket	10 Jenis 0 Paket	25,000,000	13,800,000	13,800,000	Kab. Maros, Turikale, Pettuadae	PENDAPATAN ASLI DAERAH (PAD)	Memperkuat Stabilitas Polhukhankam Dan Transformasi Pelayanan Publik	4. Peningkatan tata kelola pemerintahan yang baik dan bersih serta kondusivitas wilayah	ASN	10 Jenis 0 Paket	25,000,000	INSPEKTORAT KABUPATEN
6.01.01.2.06.08	Fasilitasi Kunjungan Tamu	Jumlah Laporan Fasilitasi Kunjungan Tamu Persentase Layanan Penunjang Urusan Pemerintahan Daerah				0 Laporan 2 Jenis	0 Laporan 2 Jenis	33,000,000	62,500,000	62,500,000	Kab. Maros, Turikale, Pettuadae	PENDAPATAN ASLI DAERAH (PAD)	Memperkuat Stabilitas Polhukhankam Dan Transformasi Pelayanan Publik		ASN	0 Laporan 2 Jenis	33,000,000	INSPEKTORAT KABUPATEN
6.01.01.2.06.09	Penyelenggaraan Rapat Koordinasi dan Konsultasi SKPD	Jumlah Laporan Penyelenggaraan Rapat Koordinasi dan Konsultasi SKPD Jumlah Rapat - Rapat Koordinasi Dan Konsultasi Yang Diikuti				0 Laporan 270 Kali	0 Laporan 270 Kali	345,147,000	203,760,000	203,760,000	Kab. Maros, Turikale, Pettuadae	PENDAPATAN ASLI DAERAH (PAD)	Memperkuat Stabilitas Polhukhankam Dan Transformasi Pelayanan Publik	4. Peningkatan tata kelola pemerintahan yang baik dan bersih serta kondusivitas wilayah	ASN	0 Laporan 270 Kali	345,147,000	INSPEKTORAT KABUPATEN

**Rancangan Perubahan Rencana Kerja Pemerintah Daerah (RKPD)
Kabupaten Maros
Tahun 2023**

Kode	Urusan/ Bidang Urusan/ Program/ Kegiatan/ Sub Kegiatan	Indikator Program/ Kegiatan/ Sub Kegiatan	Target Akhir Periode RPJMD	Realisasi Capaian RKPD Tahun 2021	Prakiraan Capaian Target RKPD Tahun 2022	Capaian Kinerja dan Kerangka Pendanaan								Kelompok Sasaran	Prakiraan Maju Rencana Tahun 2024		Perangkat Daerah Penanggung Jawab	
						Target 2023		Pagu Indikatif			Lokasi	Sumber Dana	Prioritas		Target	Pagu Indikatif		
						Semula	Menjadi	RKPD 2023	APBD 2023	RKPD 2023 Perubahan			Nasional					Daerah
6.01.01.2.06.11	Dukungan Pelaksanaan Sistem Pemerintahan Berbasis Elektronik pada SKPD	jumlah aplikasi yang dikelola				1 Jumlah	1 Jumlah	14,000,000	0	0	Kab. Maros, Turikale, Pettuadae	Dana Transfer Umum-Dana Alokasi Umum	Memperkuat Stabilitas Polhukhankam Dan Transformasi Pelayanan Publik	4. Peningkatan tata kelola pemerintahan yang baik dan bersih serta konduktivitas wilayah	ASN	1 Jumlah	14,000,000	INSPEKTORAT KABUPATEN

Rancangan Perubahan Rencana Kerja Pemerintah Daerah (RKPD)
Kabupaten Maros
Tahun 2023

Kode	Urusan/ Bidang Urusan/ Program/ Kegiatan/ Sub Kegiatan	Indikator Program/ Kegiatan/ Sub Kegiatan	Target Akhir Periode RPJMD	Realisasi Capaian RKPD Tahun 2021	Prakiraan Capaian Target RKPD Tahun 2022	Capaian Kinerja dan Kerangka Pendanaan							Kelompok Sasaran	Prakiraan Maju Rencana Tahun 2024		Perangkat Daerah Penanggung Jawab		
						Target 2023		Pagu Indikatif			Lokasi	Sumber Dana		Prioritas			Target	Pagu Indikatif
						Semula	Menjadi	RKPD 2023	APBD 2023	RKPD 2023 Perubahan				Nasional	Daerah			
6 01 01 2.07	Pengadaan Barang Milik Daerah Penunjang Urusan Pemerintah Daerah	Persentase Layanan Penunjang Urusan Pemerintahan Daerah	persen		persen	100 persen	100 persen	768,800,000	75,000,000	75,000,000					100 persen	768,800,000		
6 01 01 2.07 05	Pengadaan Mebel	Jumlah Jenis Mebeleur yang di beli				4 Jenis	4 Jenis	203,750,000	0	0	Kab. Maros, Turikale, Pettuadae	Dana Transfer Umum- Dana Alokasi Umum	Memperkuat Stabilitas Polhukhankam Dan Transformasi Pelayanan Publik	4. Peningkatan tata kelola pemerintahan yang baik dan bersih serta konduktivitas wilayah	ASN	4 Jenis	203,750,000	INSPEKTORAT KABUPATEN
6 01 01 2.07 06	Pengadaan Peralatan dan Mesin Lainnya	Jumlah Jenis Peralatan dan Mesin Lainnya Jumlah Unit Peralatan dan Mesin Lainnya yang Disediakan				10 Jenis 0 Unit	10 Jenis 0 Unit	295,900,000	75,000,000	75,000,000	Kab. Maros, Turikale, Pettuadae	PENDAPATAN ASLI DAERAH (PAD)	Memperkuat Stabilitas Polhukhankam Dan Transformasi Pelayanan Publik	4. Peningkatan tata kelola pemerintahan yang baik dan bersih serta konduktivitas wilayah	ASN	10 Jenis 0 Unit	295,900,000	INSPEKTORAT KABUPATEN
6 01 01 2.07 07	Pengadaan Aset Tetap Lainnya	Jumlah Jenis Asset tetap Lainnya				1 Jenis	1 Jenis	100,000,000	0	0	Kab. Maros, Turikale, Pettuadae	Dana Transfer Umum- Dana Alokasi Umum	Memperkuat Stabilitas Polhukhankam Dan Transformasi Pelayanan Publik	4. Peningkatan tata kelola pemerintahan yang baik dan bersih serta konduktivitas wilayah	ASN	1 Jenis	100,000,000	INSPEKTORAT KABUPATEN
6 01 01 2.07 10	Pengadaan Sarana dan Prasarana Gedung Kantor atau Bangunan Lainnya	Jumlah Jenis sarana dan prasarana gedung kantor				2 Jenis	2 Jenis	169,150,000	0	0		Dana Transfer Umum- Dana Alokasi Umum	Memperkuat Stabilitas Polhukhankam Dan Transformasi Pelayanan Publik	4. Peningkatan tata kelola pemerintahan yang baik dan bersih serta konduktivitas wilayah	ASN	2 Jenis	169,150,000	INSPEKTORAT KABUPATEN
6 01 01 2.08	Penyediaan Jasa Penunjang Urusan Pemerintahan Daerah	Persentase Layanan Penunjang Urusan Pemerintahan Daerah	persen		persen	100 persen	100 persen	328,220,000	163,220,000	163,220,000					100 persen	328,220,000		
6 01 01 2.08 01	Penyediaan Jasa Surat Menyurat	Jumlah Laporan Penyediaan Jasa Surat Menyurat jumlah materai				0 Laporan 450 Materai	0 Laporan 450 Materai	3,000,000	12,000,000	12,000,000	Kab. Maros, Turikale, Pettuadae	PENDAPATAN ASLI DAERAH (PAD)	Memperkuat Stabilitas Polhukhankam Dan Transformasi Pelayanan Publik	4. Peningkatan tata kelola pemerintahan yang baik dan bersih serta konduktivitas wilayah	ASN	0 Laporan 450 Materai	3,000,000	INSPEKTORAT KABUPATEN
6 01 01 2.08 02	Penyediaan Jasa Komunikasi, Sumber Daya Air dan Listrik	Jumlah Jenis Layanan Komunikasi, Sumberdaya Air, Dan Listrik				1 Jenis	1 Jenis	24,000,000	0	0	Kab. Maros, Turikale, Pettuadae	Dana Transfer Umum- Dana Alokasi Umum	Memperkuat Stabilitas Polhukhankam Dan Transformasi Pelayanan Publik	4. Peningkatan tata kelola pemerintahan yang baik dan bersih serta konduktivitas wilayah	ASN	1 Jenis	24,000,000	INSPEKTORAT KABUPATEN

**Rancangan Perubahan Rencana Kerja Pemerintah Daerah (RKPD)
Kabupaten Maros
Tahun 2023**

Kode	Urusan/ Bidang Urusan/ Program/ Kegiatan/ Sub Kegiatan	Indikator Program/ Kegiatan/ Sub Kegiatan	Target Akhir Periode RPJMD	Realisasi Capaian RKPD Tahun 2021	Prakiraan Capaian Target RKPD Tahun 2022	Capaian Kinerja dan Kerangka Pendanaan							Kelompok Sasaran	Prakiraan Maju Rencana Tahun 2024		Perangkat Daerah Penanggung Jawab		
						Target 2023		Pagu Indikatif			Lokasi	Sumber Dana		Prioritas			Target	Pagu Indikatif
						Semula	Menjadi	RKPD 2023	APBD 2023	RKPD 2023 Perubahan				Nasional	Daerah			
6.01.01.2.08.03	Penyediaan Jasa Peralatan dan Perlengkapan Kantor	Jumlah Jenis Peralatan Dan Perlengkapan Kantor yang diservice Jumlah Laporan Penyediaan Jasa Peralatan dan Perlengkapan Kantor yang Disediakan				4 Jenis 0 Laporan	4 Jenis 0 Laporan	25,000,000	25,000,000	25,000,000	Kab. Maros, Turikale, Pettuadae	PENDAPATAN ASLI DAERAH (PAD)	Memperkuat Stabilitas Polhukhankam Dan Transformasi Pelayanan Publik	4. Peningkatan tata kelola pemerintahan yang baik dan bersih serta kondusivitas wilayah	ASN	4 Jenis 0 Laporan	25,000,000	INSPEKTORAT KABUPATEN
6.01.01.2.08.04	Penyediaan Jasa Pelayanan Umum Kantor	Jumlah Laporan Penyediaan Jasa Pelayanan Umum Kantor yang Disediakan jumlah penyedia jasa Pelayanan Umum Kantor				0 Laporan 13 rang	0 Laporan 13 rang	276,220,000	126,220,000	126,220,000	Kab. Maros, Turikale, Pettuadae	PENDAPATAN ASLI DAERAH (PAD)	Memperkuat Stabilitas Polhukhankam Dan Transformasi Pelayanan Publik	4. Peningkatan tata kelola pemerintahan yang baik dan bersih serta kondusivitas wilayah	ASN	0 Laporan 13 rang	276,220,000	INSPEKTORAT KABUPATEN
6.01.01.2.09	Pemeliharaan Barang Milik Daerah Penunjang Urusan Pemerintahan Daerah	Persentase Layanan Penunjang Urusan Pemerintahan Daerah	persen		persen	100 persen	100 persen	200,000,000	50,000,000	50,000,000						100 persen	200,000,000	
6.01.01.2.09.09	Pemeliharaan/Rehabilitasi Gedung Kantor dan Bangunan Lainnya	Jumlah Gedung Kantor dan Bangunan Lainnya yang Dipelihara/Direhabilitasi Jumlah Gedung Kantor Yang Terpelihara				0 Unit 2 Jenis	0 Unit 2 Jenis	200,000,000	50,000,000	50,000,000		PENDAPATAN ASLI DAERAH (PAD)	Memperkuat Stabilitas Polhukhankam Dan Transformasi Pelayanan Publik	4. Peningkatan tata kelola pemerintahan yang baik dan bersih serta kondusivitas wilayah	ASN	0 Unit 2 Jenis	200,000,000	INSPEKTORAT KABUPATEN
6.01.02	PROGRAM PENYELENGGARAAN PENGAWASAN	Persentase Pelanggaran Pegawai Persentase Pelanggaran Pegawai	Persen Persen		Persen Persen	015 Persen 0,15 Persen	015 Persen 0,15 Persen	5,954,779,500	2,534,805,000	2,534,805,000						015 Persen 0,15 Persen	5,954,779,500	
6.01.02.2.01	Penyelenggaraan Pengawasan Internal	Persentase Pelanggaran Pegawai	persen		persen	15 persen	15 persen	4,649,816,000	2,335,585,000	2,335,585,000						15 persen	4,649,816,000	
6.01.02.2.01.01	Pengawasan Kinerja Pemerintah Daerah	Jumlah Laporan Jumlah Laporan Hasil Pengawasan Kinerja Pemerintah Daerah				118 laporan 0 Laporan	118 laporan 0 Laporan	1,343,850,000	306,340,000	306,340,000	Kab. Maros, Turikale, Pettuadae	PENDAPATAN ASLI DAERAH (PAD)	Memperkuat Stabilitas Polhukhankam Dan Transformasi Pelayanan Publik	4. Peningkatan tata kelola pemerintahan yang baik dan bersih serta kondusivitas wilayah	ASN	118 laporan 0 Laporan	1,343,850,000	INSPEKTORAT KABUPATEN
6.01.02.2.01.02	Pengawasan Keuangan Pemerintah Daerah	jumlah laporan Jumlah Laporan Hasil Pengawasan Keuangan Pemerintah Daerah				150 laporan 0 Laporan	150 laporan 0 Laporan	1,697,250,000	935,850,000	935,850,000	Kab. Maros, Turikale, Pettuadae	PENDAPATAN ASLI DAERAH (PAD)	Memperkuat Stabilitas Polhukhankam Dan Transformasi Pelayanan Publik	4. Peningkatan tata kelola pemerintahan yang baik dan bersih serta kondusivitas wilayah	ASN	150 laporan 0 Laporan	1,697,250,000	INSPEKTORAT KABUPATEN

**Rancangan Perubahan Rencana Kerja Pemerintah Daerah (RKPD)
Kabupaten Maros
Tahun 2023**

Kode	Urusan/ Bidang Urusan/ Program/ Kegiatan/ Sub Kegiatan	Indikator Program/ Kegiatan/ Sub Kegiatan	Target Akhir Periode RPJMD	Realisasi Capaian RKPD Tahun 2021	Prakiraan Capaian Target RKPD Tahun 2022	Capaian Kinerja dan Kerangka Pendanaan							Kelompok Sasaran	Prakiraan Maju Rencana Tahun 2024		Perangkat Daerah Penanggung Jawab		
						Target 2023		Pagu Indikatif			Lokasi	Sumber Dana		Prioritas			Target	Pagu Indikatif
						Semula	Menjadi	RKPD 2023	APBD 2023	RKPD 2023 Perubahan				Nasional	Daerah			
6 01 02 2.01 03	Reviu Laporan Kinerja	Jumlah Laporan Jumlah Laporan Hasil Reviu Laporan Kinerja				2 laporan 0 Laporan	2 laporan 0 Laporan	72,750,000	27,030,000	27,030,000	Kab. Maros, Turikale, Pettuadae	PENDAPATAN ASLI DAERAH (PAD)	Memperkuat Stabilitas Polhukhankam Dan Transformasi Pelayanan Publik	4. Peningkatan tata kelola pemerintahan yang baik dan bersih serta konduktivitas wilayah	ASN	2 laporan 0 Laporan	72,750,000	INSPEKTORAT KABUPATEN
6 01 02 2.01 04	Reviu Laporan Keuangan	Jumlah Laporan Jumlah Laporan Hasil Reviu Laporan Keuangan				2 laporan 0 Laporan	2 laporan 0 Laporan	99,500,000	27,030,000	27,030,000	Kab. Maros, Turikale, Pettuadae	PENDAPATAN ASLI DAERAH (PAD)	Memperkuat Stabilitas Polhukhankam Dan Transformasi Pelayanan Publik	4. Peningkatan tata kelola pemerintahan yang baik dan bersih serta konduktivitas wilayah	ASN	2 laporan 0 Laporan	99,500,000	INSPEKTORAT KABUPATEN
6 01 02 2.01 05	Pengawasan Desa	Jumlah Laporan Jumlah Laporan Hasil Pengawasan Desa				80 laporan 0 Laporan	80 laporan 0 Laporan	450,100,000	207,230,000	207,230,000	Kab. Maros, Turikale, Pettuadae	PENDAPATAN ASLI DAERAH (PAD)	Memperkuat Stabilitas Polhukhankam Dan Transformasi Pelayanan Publik	4. Peningkatan tata kelola pemerintahan yang baik dan bersih serta konduktivitas wilayah	ASN	80 laporan 0 Laporan	450,100,000	INSPEKTORAT KABUPATEN
6 01 02 2.01 06	Kerja Sama Pengawasan Internal	Jumlah Kesepakatan Pengawasan Internal yang Terbentuk Jumlah Laporan				0 Kesepakatan 4 laporan	0 Kesepakatan 4 laporan	493,183,000	18,020,000	18,020,000	Kab. Maros, Turikale, Pettuadae	PENDAPATAN ASLI DAERAH (PAD)	Memperkuat Stabilitas Polhukhankam Dan Transformasi Pelayanan Publik	4. Peningkatan tata kelola pemerintahan yang baik dan bersih serta konduktivitas wilayah	ASN	0 Kesepakatan 4 laporan	493,183,000	INSPEKTORAT KABUPATEN
6 01 02 2.01 07	Monitoring dan Evaluasi Tindak Lanjut Hasil Pemeriksaan BPK RI dan Tindak Lanjut Hasil Pemeriksaan APIP	Jumlah Dokumen Hasil Monitoring dan Evaluasi Tindak Lanjut Hasil Pemeriksaan BPK RI dan Tindak Lanjut Hasil Pemeriksaan APIP Jumlah Laporan				0 Dokumen 4 laporan	0 Dokumen 4 laporan	493,183,000	814,085,000	814,085,000	Kab. Maros, Turikale, Pettuadae	PENDAPATAN ASLI DAERAH (PAD)	Memperkuat Stabilitas Polhukhankam Dan Transformasi Pelayanan Publik	4. Peningkatan tata kelola pemerintahan yang baik dan bersih serta konduktivitas wilayah	ASN	0 Dokumen 4 laporan	493,183,000	INSPEKTORAT KABUPATEN
6 01 02 2.02	Penyelenggaraan Pengawasan dengan Tujuan Tertentu	Nilai SPIP	Level		Level	3 Level	3 Level	1,304,963,500	199,220,000	199,220,000						3 Level	1,304,963,500	
6 01 02 2.02 01	Penanganan Penyelesaian Kerugian Negara/Daerah	Jumlah Laporan Penyelesaian Kerugian Negara/Daerah yang Ditangani				10 Laporan	10 Laporan	185,500,000	18,000,000	18,000,000	Kab. Maros, Semua Kecamatan, Semua Kelurahan	PENDAPATAN ASLI DAERAH (PAD)	Memperkuat Stabilitas Polhukhankam Dan Transformasi Pelayanan Publik	4. Peningkatan tata kelola pemerintahan yang baik dan bersih serta konduktivitas wilayah	ASN	10 Laporan	185,500,000	INSPEKTORAT KABUPATEN
6 01 02 2.02 02	Pengawasan dengan Tujuan Tertentu	Jumlah Laporan Hasil Pengawasan Dengan Tujuan Tertentu				82 Laporan	82 Laporan	1,119,463,500	181,220,000	181,220,000	Kab. Maros, Semua Kecamatan, Semua Kelurahan	PENDAPATAN ASLI DAERAH (PAD)	Memperkuat Stabilitas Polhukhankam Dan Transformasi Pelayanan Publik	4. Peningkatan tata kelola pemerintahan yang baik dan bersih serta konduktivitas wilayah	ASN	82 Laporan	1,119,463,500	INSPEKTORAT KABUPATEN

**Rancangan Perubahan Rencana Kerja Pemerintah Daerah (RKPD)
Kabupaten Maros
Tahun 2023**

Kode	Urusan/ Bidang Urusan/ Program/ Kegiatan/ Sub Kegiatan	Indikator Program/ Kegiatan/ Sub Kegiatan	Target Akhir Periode RPJMD	Realisasi Capaian RKPD Tahun 2021	Prakiraan Capaian Target RKPD Tahun 2022	Capaian Kinerja dan Kerangka Pendanaan							Kelompok Sasaran	Prakiraan Maju Rencana Tahun 2024		Perangkat Daerah Penanggung Jawab		
						Target 2023		Pagu Indikatif			Lokasi	Sumber Dana		Prioritas			Target	Pagu Indikatif
						Semula	Menjadi	RKPD 2023	APBD 2023	RKPD 2023 Perubahan				Nasional	Daerah			
6 01 03	PROGRAM PERUMUSAN KEBIJAKAN, PENDAMPINGAN DAN ASISTENSI	Nilai Kapabilitas APIP	Persen		Persen	66 Persen	66 Persen	1,457,657,000	273,770,000	273,770,000					66 Persen	1,457,657,000		
6 01 03 2.01	Perumusan Kebijakan Teknis di Bidang Pengawasan dan Fasilitasi Pengawasan	Nilai Kapabilitas APIP	persen		persen	66 persen	66 persen	50,506,000	5,000,000	5,000,000					66 persen	50,506,000		
6 01 03 2.01 01	Perumusan Kebijakan Teknis di Bidang Pengawasan	Jumlah Perbup/Pedoman Jumlah Rekomendasi Kebijakan Teknis di Bidang Pengawasan yang Disusun				3 Perbup 0 Rekomendasi	3 Perbup 0 Rekomendasi	50,506,000	5,000,000	5,000,000	Kab. Maros, Turikale, Pettuadae	PENDAPATAN ASLI DAERAH (PAD)	Memperkuat Stabilitas Polhukhankam Dan Transformasi Pelayanan Publik	4. Peningkatan tata kelola pemerintahan yang baik dan bersih serta konduktivitas wilayah	ASN	3 Perbup 0 Rekomendasi	50,506,000	INSPEKTORAT KABUPATEN
6 01 03 2.02	Pendampingan dan Asistensi	Nilai Kapabilitas APIP	persen		persen	66 persen	66 persen	1,407,151,000	268,770,000	268,770,000					66 persen	1,407,151,000		
6 01 03 2.02 01	Pendampingan dan Asistensi Urusan Pemerintahan Daerah	Jumlah Laporan Jumlah Perangkat Daerah yang Dilakukan Pendampingan dan Asistensi Urusan Pemerintahan Daerah Nilai Kapabilitas APIP Persentase tindak lanjut temuan				3 laporan 0 perangkat daerah	3 laporan 0 perangkat daerah	190,298,000	125,100,000	125,100,000	Kab. Maros, Turikale, Pettuadae	PENDAPATAN ASLI DAERAH (PAD)	Memperkuat Stabilitas Polhukhankam Dan Transformasi Pelayanan Publik	4. Peningkatan tata kelola pemerintahan yang baik dan bersih serta konduktivitas wilayah	ASN	3 laporan 0 perangkat daerah 3 laporan	190,298,000	INSPEKTORAT KABUPATEN
6 01 03 2.02 02	Pendampingan, Asistensi, Verifikasi, dan Penilaian Reformasi Birokrasi	Jumlah Laporan Jumlah Perangkat Daerah yang Dilakukan Pendampingan, Asistensi, Verifikasi, dan Penilaian Reformasi Birokrasi				4 laporan 0 perangkat daerah	4 laporan 0 perangkat daerah	72,375,000	66,075,000	66,075,000	Kab. Maros, Turikale, Pettuadae	PENDAPATAN ASLI DAERAH (PAD)	Memperkuat Stabilitas Polhukhankam Dan Transformasi Pelayanan Publik	4. Peningkatan tata kelola pemerintahan yang baik dan bersih serta konduktivitas wilayah	ASN	4 laporan 0 perangkat daerah	72,375,000	INSPEKTORAT KABUPATEN
6 01 03 2.02 03	Koordinasi, Monitoring dan Evaluasi serta Verifikasi Pencegahan dan Pemberantasan Korupsi	Jumlah Kegiatan Koordinasi, Monitoring dan Evaluasi serta Verifikasi Pencegahan dan Pemberantasan Korupsi jumlah Laporan				0 Kegiatan 3 laporan	0 Kegiatan 3 laporan	824,478,000	24,895,000	24,895,000	Kab. Maros, Turikale, Pettuadae	PENDAPATAN ASLI DAERAH (PAD)	Memperkuat Stabilitas Polhukhankam Dan Transformasi Pelayanan Publik	4. Peningkatan tata kelola pemerintahan yang baik dan bersih serta konduktivitas wilayah	ASN	0 Kegiatan 3 laporan	824,478,000	INSPEKTORAT KABUPATEN
6 01 03 2.02 04	Pendampingan, Asistensi dan Verifikasi Penegakan Integritas	Jumlah Perangkat Daerah yang Dilakukan Pendampingan, Asistensi dan Verifikasi Penegakan Integritas				45 perangkat daerah	45 perangkat daerah	320,000,000	52,700,000	52,700,000	Kab. Maros, Turikale, Semua Kelurahan	PENDAPATAN ASLI DAERAH (PAD)	Memperkuat Stabilitas Polhukhankam Dan Transformasi Pelayanan Publik	4. Peningkatan tata kelola pemerintahan yang baik dan bersih serta konduktivitas wilayah	ASN	45 perangkat daerah	320,000,000	INSPEKTORAT KABUPATEN
TOTAL								18,497,802,500	11,155,656,705	11,155,656,705						19,299,602,500		

**Rancangan Perubahan Rencana Kerja Pemerintah Daerah (RKPD)
Kabupaten Maros
Tahun 2023**

Kode	Urusan/ Bidang Urusan/ Program/ Kegiatan/ Sub Kegiatan	Indikator Program/ Kegiatan/ Sub Kegiatan	Target Akhir Periode RPJMD	Realisasi Capaian RKPD Tahun 2021	Prakiraan Capaian Target RKPD Tahun 2022	Capaian Kinerja dan Kerangka Pendanaan							Kelompok Sasaran	Prakiraan Maju Rencana Tahun 2024		Perangkat Daerah Penanggung Jawab							
						Target 2023		Pagu Indikatif			Lokasi	Sumber Dana		Prioritas			Target	Pagu Indikatif					
						Semula	Menjadi	RKPD 2023	APBD 2023	RKPD 2023 Perubahan				Nasional	Daerah								
5						UNSUR PENUNJANG URUSAN PEMERINTAHAN																	
5	01								9,239,439,432	7,176,940,613	7,176,940,613				11,174,492,685								
5	01	01				PROGRAM PENUNJANG URUSAN PEMERINTAHAN DAERAH KABUPATEN/KOT A	Persentase Layanan Penunjang Urusan Pemerintahan Daerah	Persen		Persen	100 Persen	100 Persen	6,640,813,732	5,625,270,218	5,625,270,218		100 Persen	8,586,492,685					
5	01	01	2.02			Administrasi Keuangan Perangkat Daerah	Jumlah Dokumen Administrasi Keuangan Perangkat Daerah	Dokumen		Dokumen	57 Dokumen	57 Dokumen	5,187,031,532	4,700,223,848	4,700,223,848		57 Dokumen	6,774,442,685					
5	01	01	2.02	01		Penyediaan Gaji dan Tunjangan ASN	Jumlah Orang yang Menerima Gaji dan Tunjangan ASN				56 Orang/bulan	56 Orang/bulan	5,037,686,532	4,582,163,848	4,582,163,848	Kab. Maros, Turikale, Pettuadae	Dana Transfer Umum- Dana Alokasi Umum	Memperkuat Stabilitas Polhukhankam Dan Transformasi Pelayanan Publik	1. Peningkatan pertumbuhan dan ketahanan ekonomi secara berkelanjutan dengan memperhatikan keberlanjutan lingkungan hidup dan ketahanan bencana	ASN Bappelitban gda	56 Orang/bulan	6,384,462,685	BADAN PERENCANAAN PEMBANGUNAN , PENELITIAN DAN PENGEMBANGA N DAERAH
5	01	01	2.02	02		Penyediaan Administrasi Pelaksanaan Tugas ASN	Jumlah Dokumen Hasil Penyediaan Administrasi Pelaksanaan Tugas ASN				12 Dokumen	12 Dokumen	0	0	0	Kab. Maros, Turikale, Pettuadae	Dana Transfer Umum- Dana Alokasi Umum	Memperkuat Stabilitas Polhukhankam Dan Transformasi Pelayanan Publik	1. Peningkatan pertumbuhan dan ketahanan ekonomi secara berkelanjutan dengan memperhatikan keberlanjutan lingkungan hidup dan ketahanan bencana	ASN Bappelitban gda	12 Dokumen	330,230,000	BADAN PERENCANAAN PEMBANGUNAN , PENELITIAN DAN PENGEMBANGA N DAERAH
5	01	01	2.02	03		Pelaksanaan Penatausahaan dan Pengujian/Verifikasi Keuangan SKPD	Jumlah Dokumen Penatausahaan dan Pengujian/Verifikasi Keuangan SKPD				12 Dokumen	12 Dokumen	144,320,000	115,560,000	115,560,000	Kab. Maros, Turikale, Pettuadae	Dana Transfer Umum- Dana Alokasi Umum	Memperkuat Stabilitas Polhukhankam Dan Transformasi Pelayanan Publik	1. Peningkatan pertumbuhan dan ketahanan ekonomi secara berkelanjutan dengan memperhatikan keberlanjutan lingkungan hidup dan ketahanan bencana	ASN Bappelitban gda	12 Dokumen	48,500,000	BADAN PERENCANAAN PEMBANGUNAN , PENELITIAN DAN PENGEMBANGA N DAERAH

**Rancangan Perubahan Rencana Kerja Pemerintah Daerah (RKPD)
Kabupaten Maros
Tahun 2023**

Kode	Urusan/ Bidang Urusan/ Program/ Kegiatan/ Sub Kegiatan	Indikator Program/ Kegiatan/ Sub Kegiatan	Target Akhir Periode RPJMD	Realisasi Capaian RKPD Tahun 2021	Prakiraan Capaian Target RKPD Tahun 2022	Capaian Kinerja dan Kerangka Pendanaan							Kelompok Sasaran	Prakiraan Maju Rencana Tahun 2024		Perangkat Daerah Penanggung Jawab		
						Target 2023		Pagu Indikatif			Lokasi	Sumber Dana		Prioritas			Target	Pagu Indikatif
						Semula	Menjadi	RKPD 2023	APBD 2023	RKPD 2023 Perubahan				Nasional	Daerah			
5.01.01.2.02.04	Koordinasi dan Pelaksanaan Akuntansi SKPD	Jumlah Dokumen Koordinasi dan Pelaksanaan Akuntansi SKPD				12 Dokumen	12 Dokumen	0	0	0	Kab. Maros, Turikale, Pettuadae	Dana Transfer Umum-Dana Alokasi Umum	Memperkuat Stabilitas Polhukhankam Dan Transformasi Pelayanan Publik	1. Peningkatan pertumbuhan dan ketahanan ekonomi secara berkelanjutan dengan memperhatikan keberlanjutan lingkungan hidup dan ketahanan bencana 1. Peningkatan pertumbuhan dan ketahanan ekonomi secara berkelanjutan dengan memperhatikan keberlanjutan lingkungan hidup dan ketahanan bencana	ASN Bappelitbangda	12 Dokumen	3,000,000	BADAN PERENCANAAN PEMBANGUNAN, PENELITIAN DAN PENGEMBANGAN DAERAH
5.01.01.2.02.05	Koordinasi dan Penyusunan Laporan Keuangan Akhir Tahun SKPD	Jumlah Laporan Keuangan Akhir Tahun SKPD dan Laporan Hasil Koordinasi Penyusunan Laporan Keuangan Akhir Tahun SKPD				1 Laporan	1 Laporan	1,225,000	1,000,000	1,000,000	Kab. Maros, Turikale, Pettuadae	PENDAPATAN ASLI DAERAH (PAD) Pendapatan Bagi Hasil	Memperkuat Stabilitas Polhukhankam Dan Transformasi Pelayanan Publik	1. Peningkatan pertumbuhan dan ketahanan ekonomi secara berkelanjutan dengan memperhatikan keberlanjutan lingkungan hidup dan ketahanan bencana	ASN Bappelitbangda	1 Laporan	1,500,000	BADAN PERENCANAAN PEMBANGUNAN, PENELITIAN DAN PENGEMBANGAN DAERAH
5.01.01.2.02.06	Pengelolaan dan Penyediaan Bahan Tanggapan Pemeriksaan	Jumlah Dokumen Bahan Tanggapan Pemeriksaan dan Tindak Lanjut Pemeriksaan				1 Dokumen	1 Dokumen	0	0	0	Kab. Maros, Turikale, Pettuadae	Dana Transfer Umum-Dana Alokasi Umum	Memperkuat Stabilitas Polhukhankam Dan Transformasi Pelayanan Publik	1. Peningkatan pertumbuhan dan ketahanan ekonomi secara berkelanjutan dengan memperhatikan keberlanjutan lingkungan hidup dan ketahanan bencana	ASN Bappelitbangda	1 Dokumen	1,000,000	BADAN PERENCANAAN PEMBANGUNAN, PENELITIAN DAN PENGEMBANGAN DAERAH

**Rancangan Perubahan Rencana Kerja Pemerintah Daerah (RKPD)
Kabupaten Maros
Tahun 2023**

Kode	Urusan/ Bidang Urusan/ Program/ Kegiatan/ Sub Kegiatan	Indikator Program/ Kegiatan/ Sub Kegiatan	Target Akhir Periode RPJMD	Realisasi Capaian RKPD Tahun 2021	Prakiraan Capaian Target RKPD Tahun 2022	Capaian Kinerja dan Kerangka Pendanaan							Kelompok Sasaran	Prakiraan Maju Rencana Tahun 2024		Perangkat Daerah Penanggung Jawab		
						Target 2023		Pagu Indikatif			Lokasi	Sumber Dana		Prioritas			Target	Pagu Indikatif
						Semula	Menjadi	RKPD 2023	APBD 2023	RKPD 2023 Perubahan				Nasional	Daerah			
5.01.01.2.02.07	Koordinasi dan Penyusunan Laporan Keuangan Bulanan/ Triwulanan/ Semesteran SKPD	Jumlah Laporan Keuangan Bulanan/ Triwulanan/ Semesteran SKPD dan Laporan Koordinasi Penyusunan Laporan Keuangan Bulanan/Triwulanan/Semesteran SKPD				18 Laporan	18 Laporan	3,800,000	1,500,000	1,500,000	Kab. Maros, Turikale, Pettuadae	Pendapatan Bagi Hasil	Memperkuat Stabilitas Polhukhankam Dan Transformasi Pelayanan Publik	1. Peningkatan pertumbuhan dan ketahanan ekonomi secara berkelanjutan dengan memperhatikan keberlanjutan lingkungan hidup dan ketahanan bencana	ASN Bappelitbangda	18 Laporan	3,750,000	BADAN PERENCANAAN PEMBANGUNAN, PENELITIAN DAN PENGEMBANGAN DAERAH
5.01.01.2.02.08	Penyusunan Pelaporan dan Analisis Prognosis Realisasi Anggaran	Jumlah Dokumen Pelaporan dan Analisis Prognosis Realisasi Anggaran				1 Dokumen	1 Dokumen	0	0	0	Kab. Maros, Turikale, Pettuadae	Dana Transfer Umum-Dana Alokasi Umum	Memperkuat Stabilitas Polhukhankam Dan Transformasi Pelayanan Publik	1. Peningkatan pertumbuhan dan ketahanan ekonomi secara berkelanjutan dengan memperhatikan keberlanjutan lingkungan hidup dan ketahanan bencana	ASN Bappelitbangda	1 Dokumen	2,000,000	BADAN PERENCANAAN PEMBANGUNAN, PENELITIAN DAN PENGEMBANGAN DAERAH
5.01.01.2.03	Administrasi Barang Milik Daerah pada Perangkat Daerah	Jumlah Dokumen Administrasi Barang Milik Daerah pada Perangkat Daerah	Dokumen		Dokumen	7 Dokumen	7 Dokumen	450,000	450,000	450,000						7 Dokumen	22,400,000	
5.01.01.2.03.01	Penyusunan Perencanaan Kebutuhan Barang Milik Daerah SKPD	Jumlah Rencana Kebutuhan Barang Milik Daerah SKPD				1 Dokumen	1 Dokumen	0	0	0	Kab. Maros, Turikale, Pettuadae	Dana Transfer Umum-Dana Alokasi Umum	Memperkuat Stabilitas Polhukhankam Dan Transformasi Pelayanan Publik	1. Peningkatan pertumbuhan dan ketahanan ekonomi secara berkelanjutan dengan memperhatikan keberlanjutan lingkungan hidup dan ketahanan bencana	ASN Bappelitbangda	1 Dokumen	1,000,000	BADAN PERENCANAAN PEMBANGUNAN, PENELITIAN DAN PENGEMBANGAN DAERAH
5.01.01.2.03.02	Pengamanan Barang Milik Daerah SKPD	Jumlah Dokumen Pengamanan Barang Milik Daerah SKPD				1 Dokumen	1 Dokumen	0	0	0	Kab. Maros, Turikale, Pettuadae	Dana Transfer Umum-Dana Alokasi Umum	Memperkuat Stabilitas Polhukhankam Dan Transformasi Pelayanan Publik	1. Peningkatan pertumbuhan dan ketahanan ekonomi secara berkelanjutan dengan memperhatikan keberlanjutan lingkungan hidup dan ketahanan bencana	ASN Bappelitbangda	1 Dokumen	5,000,000	BADAN PERENCANAAN PEMBANGUNAN, PENELITIAN DAN PENGEMBANGAN DAERAH

**Rancangan Perubahan Rencana Kerja Pemerintah Daerah (RKPD)
Kabupaten Maros
Tahun 2023**

Kode	Urusan/ Bidang Urusan/ Program/ Kegiatan/ Sub Kegiatan	Indikator Program/ Kegiatan/ Sub Kegiatan	Target Akhir Periode RPJMD	Realisasi Capaian RKPD Tahun 2021	Prakiraan Capaian Target RKPD Tahun 2022	Capaian Kinerja dan Kerangka Pendanaan							Kelompok Sasaran	Prakiraan Maju Rencana Tahun 2024		Perangkat Daerah Penanggung Jawab		
						Target 2023		Pagu Indikatif			Lokasi	Sumber Dana		Prioritas			Target	Pagu Indikatif
						Semula	Menjadi	RKPD 2023	APBD 2023	RKPD 2023 Perubahan				Nasional	Daerah			
5.01.01.2.03.03	Koordinasi dan Penilaian Barang Milik Daerah SKPD	Jumlah Laporan Hasil Penilaian Barang Milik Daerah dan Hasil Koordinasi Penilaian Barang Milik Daerah SKPD				1 Laporan	1 Laporan	0	0	0	Kab. Maros, Turikale, Pettuadae	Dana Transfer Umum-Dana Alokasi Umum	Memperkuat Stabilitas Polhukhankam Dan Transformasi Pelayanan Publik	1. Peningkatan pertumbuhan dan ketahanan ekonomi secara berkelanjutan dengan memperhatikan keberlanjutan lingkungan hidup dan ketahanan bencana	ASN Bappelitbangda	1 Laporan	3,000,000	BADAN PERENCANAAN PEMBANGUNAN, PENELITIAN DAN PENGEMBANGAN DAERAH
5.01.01.2.03.04	Pembinaan, Pengawasan, dan Pengendalian Barang Milik Daerah pada SKPD	Jumlah Laporan Hasil Pembinaan, Pengawasan, dan Pengendalian Barang Milik Daerah pada SKPD				1 Laporan	1 Laporan	0	0	0	Kab. Maros, Turikale, Pettuadae	Dana Transfer Umum-Dana Alokasi Umum	Memperkuat Stabilitas Polhukhankam Dan Transformasi Pelayanan Publik	1. Peningkatan pertumbuhan dan ketahanan ekonomi secara berkelanjutan dengan memperhatikan keberlanjutan lingkungan hidup dan ketahanan bencana	ASN Bappelitbangda	1 Laporan	5,000,000	BADAN PERENCANAAN PEMBANGUNAN, PENELITIAN DAN PENGEMBANGAN DAERAH
5.01.01.2.03.05	Rekonsiliasi dan Penyusunan Laporan Barang Milik Daerah pada SKPD	Jumlah Laporan Rekonsiliasi dan Penyusunan Laporan Barang Milik Daerah pada SKPD				1 Laporan	1 Laporan	450,000	450,000	450,000	Kab. Maros, Turikale, Pettuadae	Pendapatan Bagi Hasil	Memperkuat Stabilitas Polhukhankam Dan Transformasi Pelayanan Publik	1. Peningkatan pertumbuhan dan ketahanan ekonomi secara berkelanjutan dengan memperhatikan keberlanjutan lingkungan hidup dan ketahanan bencana	ASN Bappelitbangda	1 Laporan	1,000,000	BADAN PERENCANAAN PEMBANGUNAN, PENELITIAN DAN PENGEMBANGAN DAERAH
5.01.01.2.03.06	Penatausahaan Barang Milik Daerah pada SKPD	Jumlah Laporan Penatausahaan Barang Milik Daerah pada SKPD				1 Laporan	1 Laporan	0	0	0	Kab. Maros, Turikale, Pettuadae	Dana Transfer Umum-Dana Alokasi Umum	Memperkuat Stabilitas Polhukhankam Dan Transformasi Pelayanan Publik	1. Peningkatan pertumbuhan dan ketahanan ekonomi secara berkelanjutan dengan memperhatikan keberlanjutan lingkungan hidup dan ketahanan bencana	ASN Bappelitbangda	1 Laporan	4,400,000	BADAN PERENCANAAN PEMBANGUNAN, PENELITIAN DAN PENGEMBANGAN DAERAH

**Rancangan Perubahan Rencana Kerja Pemerintah Daerah (RKPD)
Kabupaten Maros
Tahun 2023**

Kode	Urusan/ Bidang Urusan/ Program/ Kegiatan/ Sub Kegiatan	Indikator Program/ Kegiatan/ Sub Kegiatan	Target Akhir Periode RPJMD	Realisasi Capaian RKPD Tahun 2021	Prakiraan Capaian Target RKPD Tahun 2022	Capaian Kinerja dan Kerangka Pendanaan								Kelompok Sasaran	Prakiraan Maju Rencana Tahun 2024		Perangkat Daerah Penanggung Jawab	
						Target 2023		Pagu Indikatif			Lokasi	Sumber Dana	Prioritas		Target	Pagu Indikatif		
						Semula	Menjadi	RKPD 2023	APBD 2023	RKPD 2023 Perubahan			Nasional					Daerah
5.01.01.2.03.07	Pemanfaatan Barang Milik Daerah SKPD	Jumlah Dokumen Hasil Pemanfaatan Barang Milik Daerah SKPD				1 Dokumen	1 Dokumen	0	0	0	Kab. Maros, Turikale, Pettuadae	Dana Transfer Umum- Dana Alokasi Umum	Memperkuat Stabilitas Polhukhankam Dan Transformasi Pelayanan Publik	1. Peningkatan pertumbuhan dan ketahanan ekonomi secara berkelanjutan dengan memperhatikan keberlanjutan lingkungan hidup dan ketahanan bencana	ASN Bappelitban gda	1 Dokumen	3,000,000	BADAN PERENCANAAN PEMBANGUNAN , PENELITIAN DAN PENGEMBANGA N DAERAH
5.01.01.2.05	Administrasi Kepegawaian Perangkat Daerah	Jumlah Dokumen Administrasi Kepegawaian Perangkat Daerah	Dokumen		Dokumen	36 Dokumen	36 Dokumen	84,888,000	39,936,000	39,936,000						36 Dokumen	247,650,000	
5.01.01.2.05.01	Peningkatan Sarana dan Prasarana Disiplin Pegawai	Jumlah Unit Peningkatan Sarana dan Prasarana Disiplin Pegawai				3 Unit	3 Unit	0	0	0	Kab. Maros, Turikale, Pettuadae	Dana Transfer Umum- Dana Alokasi Umum	Memperkuat Stabilitas Polhukhankam Dan Transformasi Pelayanan Publik	1. Peningkatan pertumbuhan dan ketahanan ekonomi secara berkelanjutan dengan memperhatikan keberlanjutan lingkungan hidup dan ketahanan bencana	ASN Bappelitban gda	3 Unit	125,000,000	BADAN PERENCANAAN PEMBANGUNAN , PENELITIAN DAN PENGEMBANGA N DAERAH
5.01.01.2.05.02	Pengadaan Pakaian Dinas beserta Atribut Kelengkapannya	Jumlah Paket Pakaian Dinas beserta Atribut Kelengkapan				45 Paket	45 Paket	84,888,000	39,936,000	39,936,000	Kab. Maros, Turikale, Pettuadae	Pendapatan Bagi Hasil	Memperkuat Stabilitas Polhukhankam Dan Transformasi Pelayanan Publik	1. Peningkatan pertumbuhan dan ketahanan ekonomi secara berkelanjutan dengan memperhatikan keberlanjutan lingkungan hidup dan ketahanan bencana	ASN Bappelitban gda	45 Paket	79,650,000	BADAN PERENCANAAN PEMBANGUNAN , PENELITIAN DAN PENGEMBANGA N DAERAH
5.01.01.2.05.03	Pendataan dan Pengolahan Administrasi Kepegawaian	Jumlah Dokumen Pendataan dan Pengolahan Administrasi Kepegawaian				12 Dokumen	12 Dokumen	0	0	0	Kab. Maros, Turikale, Pettuadae	Dana Transfer Umum- Dana Alokasi Umum	Memperkuat Stabilitas Polhukhankam Dan Transformasi Pelayanan Publik	1. Peningkatan pertumbuhan dan ketahanan ekonomi secara berkelanjutan dengan memperhatikan keberlanjutan lingkungan hidup dan ketahanan bencana	ASN Bappelitban gda	12 Dokumen	6,000,000	BADAN PERENCANAAN PEMBANGUNAN , PENELITIAN DAN PENGEMBANGA N DAERAH

**Rancangan Perubahan Rencana Kerja Pemerintah Daerah (RKPD)
Kabupaten Maros
Tahun 2023**

Kode	Urusan/ Bidang Urusan/ Program/ Kegiatan/ Sub Kegiatan	Indikator Program/ Kegiatan/ Sub Kegiatan	Target Akhir Periode RPJMD	Realisasi Capaian RKPD Tahun 2021	Prakiraan Capaian Target RKPD Tahun 2022	Capaian Kinerja dan Kerangka Pendanaan							Kelompok Sasaran	Prakiraan Maju Rencana Tahun 2024		Perangkat Daerah Penanggung Jawab		
						Target 2023		Pagu Indikatif			Lokasi	Sumber Dana		Prioritas			Target	Pagu Indikatif
						Semula	Menjadi	RKPD 2023	APBD 2023	RKPD 2023 Perubahan				Nasional	Daerah			
5.01.01.2.05.04	Koordinasi dan Pelaksanaan Sistem Informasi Kepegawaian	Jumlah Dokumen Hasil Koordinasi dan Pelaksanaan Sistem Informasi Kepegawaian				12 Dokumen	12 Dokumen	0	0	0	Kab. Maros, Turikale, Pettuadae	Dana Transfer Umum-Dana Alokasi Umum	Memperkuat Stabilitas Polhukhankam Dan Transformasi Pelayanan Publik	1. Peningkatan pertumbuhan dan ketahanan ekonomi secara berkelanjutan dengan memperhatikan keberlanjutan lingkungan hidup dan ketahanan bencana	ASN Bappelitbangda	12 Dokumen	6,000,000	BADAN PERENCANAAN PEMBANGUNAN, PENELITIAN DAN PENGEMBANGAN DAERAH
5.01.01.2.05.05	Monitoring, Evaluasi, dan Penilaian Kinerja Pegawai	Jumlah Dokumen Monitoring, Evaluasi, dan Penilaian Kinerja Pegawai				12 Dokumen	12 Dokumen	0	0	0	Kab. Maros, Turikale, Pettuadae	Dana Transfer Umum-Dana Alokasi Umum	Memperkuat Stabilitas Polhukhankam Dan Transformasi Pelayanan Publik	1. Peningkatan pertumbuhan dan ketahanan ekonomi secara berkelanjutan dengan memperhatikan keberlanjutan lingkungan hidup dan ketahanan bencana	ASN Bappelitbangda	12 Dokumen	2,000,000	BADAN PERENCANAAN PEMBANGUNAN, PENELITIAN DAN PENGEMBANGAN DAERAH
5.01.01.2.05.09	Pendidikan dan Pelatihan Pegawai Berdasarkan Tugas dan Fungsi	Jumlah Pegawai Berdasarkan Tugas dan Fungsi yang Mengikuti Pendidikan dan Pelatihan				7 Orang	7 Orang	0	0	0	Kab. Maros, Turikale, Pettuadae	Dana Transfer Umum-Dana Alokasi Umum	Memperkuat Stabilitas Polhukhankam Dan Transformasi Pelayanan Publik	1. Peningkatan pertumbuhan dan ketahanan ekonomi secara berkelanjutan dengan memperhatikan keberlanjutan lingkungan hidup dan ketahanan bencana	ASN Bappelitbangda	7 Orang	9,000,000	BADAN PERENCANAAN PEMBANGUNAN, PENELITIAN DAN PENGEMBANGAN DAERAH
5.01.01.2.05.10	Sosialisasi Peraturan Perundang-Undangan	Jumlah Orang yang Mengikuti Sosialisasi Peraturan Perundang-Undangan				14 Orang	14 Orang	0	0	0	Kab. Maros, Turikale, Pettuadae	Dana Transfer Umum-Dana Alokasi Umum	Memperkuat Stabilitas Polhukhankam Dan Transformasi Pelayanan Publik	1. Peningkatan pertumbuhan dan ketahanan ekonomi secara berkelanjutan dengan memperhatikan keberlanjutan lingkungan hidup dan ketahanan bencana	ASN Bappelitbangda	14 Orang	10,000,000	BADAN PERENCANAAN PEMBANGUNAN, PENELITIAN DAN PENGEMBANGAN DAERAH

**Rancangan Perubahan Rencana Kerja Pemerintah Daerah (RKPD)
Kabupaten Maros
Tahun 2023**

Kode	Urusan/ Bidang Urusan/ Program/ Kegiatan/ Sub Kegiatan	Indikator Program/ Kegiatan/ Sub Kegiatan	Target Akhir Periode RPJMD	Realisasi Capaian RKPD Tahun 2021	Prakiraan Capaian Target RKPD Tahun 2022	Capaian Kinerja dan Kerangka Pendanaan							Kelompok Sasaran	Prakiraan Maju Rencana Tahun 2024		Perangkat Daerah Penanggung Jawab		
						Target 2023		Pagu Indikatif			Lokasi	Sumber Dana		Prioritas			Target	Pagu Indikatif
						Semula	Menjadi	RKPD 2023	APBD 2023	RKPD 2023 Perubahan				Nasional	Daerah			
5.01.01.2.05.11	Bimbingan Teknis Implementasi Peraturan Perundang-Undangan	Jumlah Orang yang Mengikuti Bimbingan Teknis Implementasi Peraturan Perundang-Undangan				15 Orang	15 Orang	0	0	0	Kab. Maros, Turikale, Pettuadae	Dana Transfer Umum-Dana Alokasi Umum	Memperkuat Stabilitas Polhukhankam Dan Transformasi Pelayanan Publik	1. Peningkatan pertumbuhan dan ketahanan ekonomi secara berkelanjutan dengan memperhatikan keberlanjutan lingkungan hidup dan ketahanan bencana	ASN Bappelitbangda	15 Orang	10,000,000	BADAN PERENCANAAN PEMBANGUNAN, PENELITIAN DAN PENGEMBANGAN DAERAH
5.01.01.2.06	Administrasi Umum Perangkat Daerah	Jumlah Dokumen Administrasi Umum Perangkat Daerah	Dokumen		Dokumen	28 Dokumen	28 Dokumen	599,744,200	368,760,370	368,760,370						28 Dokumen	526,000,000	
5.01.01.2.06.01	Penyediaan Komponen Instalasi Listrik/Penerangan Bangunan Kantor	Jumlah Paket Komponen Instalasi Listrik/Penerangan Bangunan Kantor yang Disediakan				8 Paket	8 Paket	25,529,500	15,185,670	15,185,670	Kab. Maros, Turikale, Pettuadae	PENDAPATAN ASLI DAERAH (PAD)	Memperkuat Stabilitas Polhukhankam Dan Transformasi Pelayanan Publik	1. Peningkatan pertumbuhan dan ketahanan ekonomi secara berkelanjutan dengan memperhatikan keberlanjutan lingkungan hidup dan ketahanan bencana	ASN Bappelitbangda	8 Paket	25,500,000	BADAN PERENCANAAN PEMBANGUNAN, PENELITIAN DAN PENGEMBANGAN DAERAH
5.01.01.2.06.02	Penyediaan Peralatan dan Perlengkapan Kantor	Jumlah Paket Peralatan dan Perlengkapan Kantor yang Disediakan				2 Paket	2 Paket	44,921,000	37,501,000	37,501,000	Kab. Maros, Turikale, Pettuadae	PENDAPATAN ASLI DAERAH (PAD)	Memperkuat Stabilitas Polhukhankam Dan Transformasi Pelayanan Publik	1. Peningkatan pertumbuhan dan ketahanan ekonomi secara berkelanjutan dengan memperhatikan keberlanjutan lingkungan hidup dan ketahanan bencana	ASN Bappelitbangda	2 Paket	22,000,000	BADAN PERENCANAAN PEMBANGUNAN, PENELITIAN DAN PENGEMBANGAN DAERAH
5.01.01.2.06.03	Penyediaan Peralatan Rumah Tangga	Jumlah Paket Peralatan Rumah Tangga yang Disediakan				9 Paket	9 Paket	2,746,000	2,746,000	2,746,000	Kab. Maros, Turikale, Pettuadae	PENDAPATAN ASLI DAERAH (PAD)	Memperkuat Stabilitas Polhukhankam Dan Transformasi Pelayanan Publik	1. Peningkatan pertumbuhan dan ketahanan ekonomi secara berkelanjutan dengan memperhatikan keberlanjutan lingkungan hidup dan ketahanan bencana	ASN Bappelitbangda	9 Paket	7,000,000	BADAN PERENCANAAN PEMBANGUNAN, PENELITIAN DAN PENGEMBANGAN DAERAH

**Rancangan Perubahan Rencana Kerja Pemerintah Daerah (RKPD)
Kabupaten Maros
Tahun 2023**

Kode	Urusan/ Bidang Urusan/ Program/ Kegiatan/ Sub Kegiatan	Indikator Program/ Kegiatan/ Sub Kegiatan	Target Akhir Periode RPJMD	Realisasi Capaian RKPD Tahun 2021	Prakiraan Capaian Target RKPD Tahun 2022	Capaian Kinerja dan Kerangka Pendanaan							Kelompok Sasaran	Prakiraan Maju Rencana Tahun 2024		Perangkat Daerah Penanggung Jawab		
						Target 2023		Pagu Indikatif			Lokasi	Sumber Dana		Prioritas			Target	Pagu Indikatif
						Semula	Menjadi	RKPD 2023	APBD 2023	RKPD 2023 Perubahan				Nasional	Daerah			
5.01.01.2.06.04	Penyediaan Bahan Logistik Kantor	Jumlah Paket Bahan Logistik Kantor yang Disediakan				4 Paket	4 Paket	154,757,700	134,937,700	134,937,700	Kab. Maros, Turikale, Pettuadae	PENDAPATAN ASLI DAERAH (PAD)	Memperkuat Stabilitas Polhukhankam Dan Transformasi Pelayanan Publik	1. Peningkatan pertumbuhan dan ketahanan ekonomi secara berkelanjutan dengan memperhatikan keberlanjutan lingkungan hidup dan ketahanan bencana 1. Peningkatan pertumbuhan dan ketahanan ekonomi secara berkelanjutan dengan memperhatikan keberlanjutan lingkungan hidup dan ketahanan bencana	ASN Bappelitbangda	4 Paket	65,000,000	BADAN PERENCANAAN PEMBANGUNAN, PENELITIAN DAN PENGEMBANGAN DAERAH
5.01.01.2.06.05	Penyediaan Barang Cetak dan Penggandaan	Jumlah Paket Barang Cetak dan Penggandaan yang Disediakan				2 Paket	2 Paket	26,915,000	26,915,000	26,915,000	Kab. Maros, Turikale, Pettuadae	PENDAPATAN ASLI DAERAH (PAD)	Memperkuat Stabilitas Polhukhankam Dan Transformasi Pelayanan Publik	1. Peningkatan pertumbuhan dan ketahanan ekonomi secara berkelanjutan dengan memperhatikan keberlanjutan lingkungan hidup dan ketahanan bencana	ASN Bappelitbangda	2 Paket	25,000,000	BADAN PERENCANAAN PEMBANGUNAN, PENELITIAN DAN PENGEMBANGAN DAERAH
5.01.01.2.06.06	Penyediaan Bahan Bacaan dan Peraturan Perundang-undangan	Jumlah Dokumen Bahan Bacaan dan Peraturan Perundang-Undangan yang Disediakan				2 Dokumen	2 Dokumen	0	0	0	Kab. Maros, Turikale, Pettuadae	Dana Transfer Umum-Dana Alokasi Umum	Memperkuat Stabilitas Polhukhankam Dan Transformasi Pelayanan Publik	1. Peningkatan pertumbuhan dan ketahanan ekonomi secara berkelanjutan dengan memperhatikan keberlanjutan lingkungan hidup dan ketahanan bencana	ASN Bappelitbangda	2 Dokumen	5,000,000	BADAN PERENCANAAN PEMBANGUNAN, PENELITIAN DAN PENGEMBANGAN DAERAH

**Rancangan Perubahan Rencana Kerja Pemerintah Daerah (RKPD)
Kabupaten Maros
Tahun 2023**

Kode	Urusan/ Bidang Urusan/ Program/ Kegiatan/ Sub Kegiatan	Indikator Program/ Kegiatan/ Sub Kegiatan	Target Akhir Periode RPJMD	Realisasi Capaian RKPD Tahun 2021	Prakiraan Capaian Target RKPD Tahun 2022	Capaian Kinerja dan Kerangka Pendanaan							Kelompok Sasaran	Prakiraan Maju Rencana Tahun 2024		Perangkat Daerah Penanggung Jawab		
						Target 2023		Pagu Indikatif			Lokasi	Sumber Dana		Prioritas			Target	Pagu Indikatif
						Semula	Menjadi	RKPD 2023	APBD 2023	RKPD 2023 Perubahan				Nasional	Daerah			
5.01.01.2.06.07	Penyediaan Bahan/Material	Jumlah Paket Bahan/Material yang Disediakan				5 Paket	5 Paket	0	0	0	Kab. Maros, Turikale, Pettuadae	Dana Transfer Umum-Dana Alokasi Umum	Memperkuat Stabilitas Polhukhankam Dan Transformasi Pelayanan Publik	1. Peningkatan pertumbuhan dan ketahanan ekonomi secara berkelanjutan dengan memperhatikan keberlanjutan lingkungan hidup dan ketahanan bencana	ASN Bappelitbangda	5 Paket	5,000,000	BADAN PERENCANAAN PEMBANGUNAN, PENELITIAN DAN PENGEMBANGAN DAERAH
5.01.01.2.06.08	Fasilitasi Kunjungan Tamu	Jumlah Laporan Fasilitasi Kunjungan Tamu				12 Laporan	12 Laporan	12,500,000	7,750,000	7,750,000	Kab. Maros, Turikale, Pettuadae	PENDAPATAN ASLI DAERAH (PAD)	Memperkuat Stabilitas Polhukhankam Dan Transformasi Pelayanan Publik	1. Peningkatan pertumbuhan dan ketahanan ekonomi secara berkelanjutan dengan memperhatikan keberlanjutan lingkungan hidup dan ketahanan bencana	ASN Bappelitbangda	12 Laporan	12,500,000	BADAN PERENCANAAN PEMBANGUNAN, PENELITIAN DAN PENGEMBANGAN DAERAH
5.01.01.2.06.09	Penyelenggaraan Rapat Koordinasi dan Konsultasi SKPD	Jumlah Laporan Penyelenggaraan Rapat Koordinasi dan Konsultasi SKPD				12 Laporan	12 Laporan	329,875,000	113,725,000	113,725,000	Kab. Maros, Turikale, Pettuadae	PENDAPATAN ASLI DAERAH (PAD)	Memperkuat Stabilitas Polhukhankam Dan Transformasi Pelayanan Publik	1. Peningkatan pertumbuhan dan ketahanan ekonomi secara berkelanjutan dengan memperhatikan keberlanjutan lingkungan hidup dan ketahanan bencana	ASN Bappelitbangda	12 Laporan	345,000,000	BADAN PERENCANAAN PEMBANGUNAN, PENELITIAN DAN PENGEMBANGAN DAERAH
5.01.01.2.06.10	Penatausahaan Arsip Dinamis pada SKPD	Jumlah Dokumen Penatausahaan Arsip Dinamis pada SKPD				1 Dokumen	1 Dokumen	0	0	0	Kab. Maros, Turikale, Pettuadae	Dana Transfer Umum-Dana Alokasi Umum	Memperkuat Stabilitas Polhukhankam Dan Transformasi Pelayanan Publik	1. Peningkatan pertumbuhan dan ketahanan ekonomi secara berkelanjutan dengan memperhatikan keberlanjutan lingkungan hidup dan ketahanan bencana	ASN Bappelitbangda	1 Dokumen	5,000,000	BADAN PERENCANAAN PEMBANGUNAN, PENELITIAN DAN PENGEMBANGAN DAERAH

**Rancangan Perubahan Rencana Kerja Pemerintah Daerah (RKPD)
Kabupaten Maros
Tahun 2023**

Kode	Urusan/ Bidang Urusan/ Program/ Kegiatan/ Sub Kegiatan	Indikator Program/ Kegiatan/ Sub Kegiatan	Target Akhir Periode RPJMD	Realisasi Capaian RKPD Tahun 2021	Prakiraan Capaian Target RKPD Tahun 2022	Capaian Kinerja dan Kerangka Pendanaan								Kelompok Sasaran	Prakiraan Maju Rencana Tahun 2024		Perangkat Daerah Penanggung Jawab	
						Target 2023		Pagu Indikatif			Lokasi	Sumber Dana	Prioritas		Target	Pagu Indikatif		
						Semula	Menjadi	RKPD 2023	APBD 2023	RKPD 2023 Perubahan			Nasional					Daerah
5.01.01.2.06.11	Dukungan Pelaksanaan Sistem Pemerintahan Berbasis Elektronik pada SKPD	Jumlah Dokumen Dukungan Pelaksanaan Sistem Pemerintahan Berbasis Elektronik pada SKPD				1 Dokumen	1 Dokumen	2,500,000	30,000,000	30,000,000	Kab. Maros, Turikale, Pettuadae	PENDAPATAN ASLI DAERAH (PAD)	Memperkuat Stabilitas Polhukhankam Dan Transformasi Pelayanan Publik	1. Peningkatan pertumbuhan dan ketahanan ekonomi secara berkelanjutan dengan memperhatikan keberlanjutan lingkungan hidup dan ketahanan bencana	ASN Bappelitbangda	1 Dokumen	9,000,000	BADAN PERENCANAAN PEMBANGUNAN, PENELITIAN DAN PENGEMBANGAN DAERAH
5.01.01.2.07	Pengadaan Barang Milik Daerah Penunjang Urusan Pemerintah Daerah	Jumlah Dokumen Pengadaan Barang Milik Daerah Penunjang Urusan Pemerintah Daerah	Unit		Unit	13 Unit	13 Unit	336,900,000	37,500,000	37,500,000						13 Unit	460,000,000	
5.01.01.2.07.05	Pengadaan Mebel	Jumlah Paket Mebel yang Disediakan				35 Unit	35 Unit	94,900,000	37,500,000	37,500,000	Kab. Maros, Turikale, Pettuadae	Pendapatan Bagi Hasil	Memperkuat Stabilitas Polhukhankam Dan Transformasi Pelayanan Publik	1. Peningkatan pertumbuhan dan ketahanan ekonomi secara berkelanjutan dengan memperhatikan keberlanjutan lingkungan hidup dan ketahanan bencana	ASN Bappelitbangda	35 Unit	200,000,000	BADAN PERENCANAAN PEMBANGUNAN, PENELITIAN DAN PENGEMBANGAN DAERAH
5.01.01.2.07.11	Pengadaan Sarana dan Prasarana Pendukung Gedung Kantor atau Bangunan Lainnya	Jumlah Unit Sarana dan Prasarana Pendukung Gedung Kantor atau Bangunan Lainnya yang Disediakan				2 Unit	2 Unit	0	0	0	Kab. Maros, Turikale, Pettuadae	Dana Transfer Umum-Dana Alokasi Umum	Memperkuat Stabilitas Polhukhankam Dan Transformasi Pelayanan Publik	1. Peningkatan pertumbuhan dan ketahanan ekonomi secara berkelanjutan dengan memperhatikan keberlanjutan lingkungan hidup dan ketahanan bencana	ASN Bappelitbangda	2 Unit	60,000,000	BADAN PERENCANAAN PEMBANGUNAN, PENELITIAN DAN PENGEMBANGAN DAERAH
5.01.01.2.08	Penyediaan Jasa Penunjang Urusan Pemerintahan Daerah	Jumlah Dokumen Pemeliharaan Barang Milik Daerah Penunjang Urusan Pemerintahan Daerah Jumlah Dokumen Penyediaan Jasa Penunjang Urusan Pemerintahan Daerah	Unit Laporan		Unit Laporan	73 Unit 48 Laporan	73 Unit 48 Laporan	286,200,000	203,400,000	203,400,000						73 Unit 48 Laporan	250,500,000	

**Rancangan Perubahan Rencana Kerja Pemerintah Daerah (RKPD)
Kabupaten Maros
Tahun 2023**

Kode	Urusan/ Bidang Urusan/ Program/ Kegiatan/ Sub Kegiatan	Indikator Program/ Kegiatan/ Sub Kegiatan	Target Akhir Periode RPJMD	Realisasi Capaian RKPD Tahun 2021	Prakiraan Capaian Target RKPD Tahun 2022	Capaian Kinerja dan Kerangka Pendanaan							Kelompok Sasaran	Prakiraan Maju Rencana Tahun 2024		Perangkat Daerah Penanggung Jawab		
						Target 2023		Pagu Indikatif			Lokasi	Sumber Dana		Prioritas			Target	Pagu Indikatif
						Semula	Menjadi	RKPD 2023	APBD 2023	RKPD 2023 Perubahan				Nasional	Daerah			
5.01.01.2.08.01	Penyediaan Jasa Surat Menyurat	Jumlah Laporan Penyediaan Jasa Surat Menyurat				12 Laporan	12 Laporan	21,000,000	21,000,000	21,000,000	Kab. Maros, Turikale, Pettuadae	PENDAPATAN ASLI DAERAH (PAD)	Memperkuat Stabilitas Polhukhankam Dan Transformasi Pelayanan Publik	1. Peningkatan pertumbuhan dan ketahanan ekonomi secara berkelanjutan dengan memperhatikan keberlanjutan lingkungan hidup dan ketahanan bencana	ASN Bappelitbangda	12 Laporan	16,500,000	BADAN PERENCANAAN PEMBANGUNAN, PENELITIAN DAN PENGEMBANGAN DAERAH
5.01.01.2.08.02	Penyediaan Jasa Komunikasi, Sumber Daya Air dan Listrik	Jumlah Laporan Penyediaan Jasa Komunikasi, Sumber Daya Air dan Listrik yang Disediakan				12 Laporan	12 Laporan	1,200,000	1,200,000	1,200,000	Kab. Maros, Turikale, Pettuadae	PENDAPATAN ASLI DAERAH (PAD)	Memperkuat Stabilitas Polhukhankam Dan Transformasi Pelayanan Publik	1. Peningkatan pertumbuhan dan ketahanan ekonomi secara berkelanjutan dengan memperhatikan keberlanjutan lingkungan hidup dan ketahanan bencana	ASN Bappelitbangda	12 Laporan	24,000,000	BADAN PERENCANAAN PEMBANGUNAN, PENELITIAN DAN PENGEMBANGAN DAERAH
5.01.01.2.08.03	Penyediaan Jasa Peralatan dan Perlengkapan Kantor	Jumlah Laporan Penyediaan Jasa Peralatan dan Perlengkapan Kantor yang Disediakan				12 Laporan	12 Laporan	0	0	0	Kab. Maros, Turikale, Pettuadae	Dana Transfer Umum-Dana Alokasi Umum	Memperkuat Stabilitas Polhukhankam Dan Transformasi Pelayanan Publik	1. Peningkatan pertumbuhan dan ketahanan ekonomi secara berkelanjutan dengan memperhatikan keberlanjutan lingkungan hidup dan ketahanan bencana	ASN Bappelitbangda	12 Laporan	10,000,000	BADAN PERENCANAAN PEMBANGUNAN, PENELITIAN DAN PENGEMBANGAN DAERAH
5.01.01.2.08.04	Penyediaan Jasa Pelayanan Umum Kantor	Jumlah Laporan Penyediaan Jasa Pelayanan Umum Kantor yang Disediakan				12 Laporan	12 Laporan	264,000,000	181,200,000	181,200,000	Kab. Maros, Turikale, Pettuadae	PENDAPATAN ASLI DAERAH (PAD)	Memperkuat Stabilitas Polhukhankam Dan Transformasi Pelayanan Publik	1. Peningkatan pertumbuhan dan ketahanan ekonomi secara berkelanjutan dengan memperhatikan keberlanjutan lingkungan hidup dan ketahanan bencana	ASN Bappelitbangda	12 Laporan	200,000,000	BADAN PERENCANAAN PEMBANGUNAN, PENELITIAN DAN PENGEMBANGAN DAERAH
5.01.01.2.09	Pemeliharaan Barang Milik Daerah Penunjang Urusan Pemerintahan Daerah	Jumlah Dokumen Pemeliharaan Barang Milik Daerah Penunjang Urusan Pemerintahan Daerah	Unit		Unit	73 Unit	73 Unit	135,000,000	275,000,000	275,000,000						73 Unit	290,000,000	

Rancangan Perubahan Rencana Kerja Pemerintah Daerah (RKPD)
Kabupaten Maros
Tahun 2023

Kode	Urusan/ Bidang Urusan/ Program/ Kegiatan/ Sub Kegiatan	Indikator Program/ Kegiatan/ Sub Kegiatan	Target Akhir Periode RPJMD	Realisasi Capaian RKPD Tahun 2021	Prakiraan Capaian Target RKPD Tahun 2022	Capaian Kinerja dan Kerangka Pendanaan							Kelompok Sasaran	Prakiraan Maju Rencana Tahun 2024		Perangkat Daerah Penanggung Jawab		
						Target 2023		Pagu Indikatif			Lokasi	Sumber Dana		Prioritas			Target	Pagu Indikatif
						Semula	Menjadi	RKPD 2023	APBD 2023	RKPD 2023 Perubahan				Nasional	Daerah			
5.01.01.2.09.02	Penyediaan Jasa Pemeliharaan, Biaya Pemeliharaan, Pajak dan Perizinan Kendaraan Dinas Operasional atau Lapangan	Jumlah Kendaraan Dinas Operasional atau Lapangan yang Dipelihara dan dibayarkan Pajak dan Perizinannya				1 Unit	1 Unit	0	20,000,000	20,000,000		Pendapatan Bagi Hasil		4. Peningkatan tata kelola pemerintahan yang baik dan bersih serta kondusivitas wilayah	ASN Bappelitbangda	1 Unit	15,000,000	BADAN PERENCANAAN PEMBANGUNAN, PENELITIAN DAN PENGEMBANGAN DAERAH
5.01.01.2.09.05	Pemeliharaan Mebel	Jumlah Mebel yang Dipelihara				34 Unit	34 Unit	0	0	0		Kab. Maros, Turikale, Pettuadae	Dana Transfer Umum-Dana Alokasi Umum	Memperkuat Stabilitas Polhukhankam Dan Transformasi Pelayanan Publik	ASN Bappelitbangda	34 Unit	15,000,000	BADAN PERENCANAAN PEMBANGUNAN, PENELITIAN DAN PENGEMBANGAN DAERAH
5.01.01.2.09.06	Pemeliharaan Peralatan dan Mesin Lainnya	Jumlah Peralatan dan Mesin Lainnya yang Dipelihara				23 Unit	23 Unit	65,000,000	35,000,000	35,000,000		Kab. Maros, Turikale, Pettuadae	PENDAPATAN ASLI DAERAH (PAD) Pendapatan Bagi Hasil	Memperkuat Stabilitas Polhukhankam Dan Transformasi Pelayanan Publik	ASN Bappelitbangda	23 Unit	30,000,000	BADAN PERENCANAAN PEMBANGUNAN, PENELITIAN DAN PENGEMBANGAN DAERAH
5.01.01.2.09.09	Pemeliharaan/Rehabilitasi Gedung Kantor dan Bangunan Lainnya	Jumlah Gedung Kantor dan Bangunan Lainnya yang Dipelihara/Direhabilitasi				1 Unit	1 Unit	70,000,000	220,000,000	220,000,000		Kab. Maros, Turikale, Pettuadae	PENDAPATAN ASLI DAERAH (PAD)	Memperkuat Stabilitas Polhukhankam Dan Transformasi Pelayanan Publik	ASN Bappelitbangda	1 Unit	200,000,000	BADAN PERENCANAAN PEMBANGUNAN, PENELITIAN DAN PENGEMBANGAN DAERAH
5.01.01.2.09.10	Pemeliharaan/Rehabilitasi Sarana dan Prasarana Gedung Kantor atau Bangunan Lainnya	Jumlah Sarana dan Prasarana Gedung Kantor atau Bangunan Lainnya yang Dipelihara/Direhabilitasi				2 Unit	2 Unit	0	0	0		Kab. Maros, Turikale, Pettuadae	Dana Transfer Umum-Dana Alokasi Umum	Memperkuat Stabilitas Polhukhankam Dan Transformasi Pelayanan Publik	ASN Bappelitbangda	2 Unit	20,000,000	BADAN PERENCANAAN PEMBANGUNAN, PENELITIAN DAN PENGEMBANGAN DAERAH

**Rancangan Perubahan Rencana Kerja Pemerintah Daerah (RKPD)
Kabupaten Maros
Tahun 2023**

Kode	Urusan/ Bidang Urusan/ Program/ Kegiatan/ Sub Kegiatan	Indikator Program/ Kegiatan/ Sub Kegiatan	Target Akhir Periode RPJMD	Realisasi Capaian RKPD Tahun 2021	Prakiraan Capaian Target RKPD Tahun 2022	Capaian Kinerja dan Kerangka Pendanaan							Kelompok Sasaran	Prakiraan Maju Rencana Tahun 2024		Perangkat Daerah Penanggung Jawab		
						Target 2023		Pagu Indikatif			Lokasi	Sumber Dana		Prioritas			Target	Pagu Indikatif
						Semula	Menjadi	RKPD 2023	APBD 2023	RKPD 2023 Perubahan				Nasional	Daerah			
5.01.01.2.09.11	Pemeliharaan/Rehabilitasi Sarana dan Prasarana Pendukung Gedung Kantor atau Bangunan Lainnya	Jumlah Sarana dan Prasarana Pendukung Gedung Kantor atau Bangunan Lainnya yang Dipelihara/Direhabilitasi				2 Unit	2 Unit	0	0	0	Kab. Maros, Turikale, Pettuadae	Dana Transfer Umum-Dana Alokasi Umum	Memperkuat Stabilitas Polhukhankam Dan Transformasi Pelayanan Publik	1. Peningkatan pertumbuhan dan ketahanan ekonomi secara berkelanjutan dengan memperhatikan keberlanjutan lingkungan hidup dan ketahanan bencana	ASN Bappelitbangda	2 Unit	10,000,000	BADAN PERENCANAAN PEMBANGUNAN, PENELITIAN DAN PENGEMBANGAN DAERAH
5.01.02	PROGRAM PERENCANAAN, PENGENDALIAN DAN EVALUASI PEMBANGUNAN DAERAH	ersentase Penjabaran Konsistensi Program RPJMD kedalam RKPD	Persen		Persen	100 Persen	100 Persen	1,825,583,300	1,215,851,795	1,215,851,795						100 Persen	1,950,000,000	
5.01.02.2.01	Penyusunan Perencanaan dan Pendanaan	Jumlah Dokumen Perencanaan dan Pendanaan Yang Tersusun	Dokumen		Dokumen	8 Dokumen	8 Dokumen	938,955,500	562,503,000	562,503,000						8 Dokumen	1,015,000,000	
5.01.02.2.01.01	Analisis Kondisi Daerah, Permasalahan, dan Isu Strategis Pembangunan Daerah	Jumlah Dokumen Rancangan Awal RPJMD/RKPD (Sesuai Kebutuhan Jika RPJMD Maka Rancangan Teknokratik)				2 Dokumen	2 Dokumen	0	0	0	Kab. Maros, Turikale, Pettuadae	Dana Transfer Umum-Dana Alokasi Umum	Memperkuat Stabilitas Polhukhankam Dan Transformasi Pelayanan Publik	1. Peningkatan pertumbuhan dan ketahanan ekonomi secara berkelanjutan dengan memperhatikan keberlanjutan lingkungan hidup dan ketahanan bencana	Perangkat Daerah	2 Dokumen	5,000,000	BADAN PERENCANAAN PEMBANGUNAN, PENELITIAN DAN PENGEMBANGAN DAERAH
5.01.02.2.01.03	Pelaksanaan Konsultasi Publik	Jumlah Berita Acara Konsultasi Publik				1 Berita Acara	1 Berita Acara	56,024,000	45,374,000	45,374,000	Kab. Maros, Turikale, Pettuadae	PENDAPATAN ASLI DAERAH (PAD)	Memperkuat Stabilitas Polhukhankam Dan Transformasi Pelayanan Publik	4. Peningkatan tata kelola pemerintahan yang baik dan bersih serta kondusivitas wilayah	Perangkat Daerah	1 Berita Acara	50,000,000	BADAN PERENCANAAN PEMBANGUNAN, PENELITIAN DAN PENGEMBANGAN DAERAH
5.01.02.2.01.04	Koordinasi Pelaksanaan Forum Perangkat Daerah/Lintas Perangkat Daerah	Jumlah Berita Acara Forum Perangkat Daerah/Lintas Perangkat Daerah				1 Berita Acara	1 Berita Acara	41,592,000	31,640,500	31,640,500	Kab. Maros, Turikale, Pettuadae	PENDAPATAN ASLI DAERAH (PAD)	Memperkuat Stabilitas Polhukhankam Dan Transformasi Pelayanan Publik	4. Peningkatan tata kelola pemerintahan yang baik dan bersih serta kondusivitas wilayah	Perangkat Daerah	1 Berita Acara	60,000,000	BADAN PERENCANAAN PEMBANGUNAN, PENELITIAN DAN PENGEMBANGAN DAERAH
5.01.02.2.01.05	Pelaksanaan Musrenbang Kabupaten/Kota	Jumlah Berita Acara Musrenbang Kabupaten/Kota				2 Berita Acara	2 Berita Acara	112,847,000	63,869,000	63,869,000	Kab. Maros, Turikale, Pettuadae	PENDAPATAN ASLI DAERAH (PAD)	Memperkuat Stabilitas Polhukhankam Dan Transformasi Pelayanan Publik	4. Peningkatan tata kelola pemerintahan yang baik dan bersih serta kondusivitas wilayah	Perangkat Daerah	2 Berita Acara	150,000,000	BADAN PERENCANAAN PEMBANGUNAN, PENELITIAN DAN PENGEMBANGAN DAERAH

**Rancangan Perubahan Rencana Kerja Pemerintah Daerah (RKPD)
Kabupaten Maros
Tahun 2023**

Kode	Urusan/ Bidang Urusan/ Program/ Kegiatan/ Sub Kegiatan	Indikator Program/ Kegiatan/ Sub Kegiatan	Target Akhir Periode RPJMD	Realisasi Capaian RKPD Tahun 2021	Prakiraan Capaian Target RKPD Tahun 2022	Capaian Kinerja dan Kerangka Pendanaan							Kelompok Sasaran	Prakiraan Maju Rencana Tahun 2024		Perangkat Daerah Penanggung Jawab		
						Target 2023		Pagu Indikatif			Lokasi	Sumber Dana		Prioritas			Target	Pagu Indikatif
						Semula	Menjadi	RKPD 2023	APBD 2023	RKPD 2023 Perubahan				Nasional	Daerah			
5 01 02 2.01 06	Penyiapan Bahan Koordinasi Musrenbang Kecamatan	Jumlah Usulan yang Terverifikasi oleh Kecamatan				10000 Usulan	10000 Usulan	83,777,500	68,027,500	68,027,500	Kab. Maros, Turikale, Pettuadae	PENDAPATAN ASLI DAERAH (PAD)	Memperkuat Stabilitas Polhukhankam Dan Transformasi Pelayanan Publik	4. Peningkatan tata kelola pemerintahan yang baik dan bersih serta kondusivitas wilayah	Perangkat Daerah	10000 Usulan	80,000,000	BADAN PERENCANAAN PEMBANGUNAN, PENELITIAN DAN PENGEMBANGAN DAERAH
5 01 02 2.01 07	Koordinasi Penyusunan dan Penetapan Dokumen Perencanaan Pembangunan Daerah Kabupaten/Kota	Jumlah Dokumen Perencanaan Pembangunan Daerah Kabupaten/Kota yang Ditetapkan (RPJPD/RPJMD/RKPD)				3 Dokumen	3 Dokumen	544,615,000	353,592,000	353,592,000	Kab. Maros, Turikale, Pettuadae	PENDAPATAN ASLI DAERAH (PAD) Pendapatan Bagi Hasil	Memperkuat Stabilitas Polhukhankam Dan Transformasi Pelayanan Publik	4. Peningkatan tata kelola pemerintahan yang baik dan bersih serta kondusivitas wilayah	Perangkat Daerah	3 Dokumen	600,000,000	BADAN PERENCANAAN PEMBANGUNAN, PENELITIAN DAN PENGEMBANGAN DAERAH
5 01 02 2.02	Analisis Data dan Informasi Pemerintahan Daerah Bidang Perencanaan Pembangunan Daerah	Jumlah Jenis Data dan Informasi yang Dianalisis Sebagai Bahan Perencanaan Pembangunan Daerah	Jenis		Jenis	406 Jenis	406 Jenis	300,000,000	196,335,000	196,335,000						406 Jenis	350,000,000	
5 01 02 2.02 01	Analisis Data dan Informasi Perencanaan Pembangunan Daerah	Jumlah Masukan Analisis Data untuk Penyusunan Kebijakan Perencanaan Pembangunan Daerah (Semua Perencanaan Pembangunan Daerah)				4 Masukan	4 Masukan	300,000,000	196,335,000	196,335,000	Kab. Maros, Turikale, Pettuadae	PENDAPATAN ASLI DAERAH (PAD)	Memperkuat Stabilitas Polhukhankam Dan Transformasi Pelayanan Publik	4. Peningkatan tata kelola pemerintahan yang baik dan bersih serta kondusivitas wilayah	Perangkat Daerah	4 Masukan	300,000,000	BADAN PERENCANAAN PEMBANGUNAN, PENELITIAN DAN PENGEMBANGAN DAERAH
5 01 02 2.02 02	Pembinaan dan Pemanfaatan Data dan Informasi Perencanaan Pembangunan Perangkat Daerah	Jumlah Orang yang Dibina Dalam Pemanfaatan Data dan Informasi				90 Orang	90 Orang	0	0	0	Kab. Maros, Turikale, Pettuadae	Dana Transfer Umum-Dana Alokasi Umum	Memperkuat Stabilitas Polhukhankam Dan Transformasi Pelayanan Publik	4. Peningkatan tata kelola pemerintahan yang baik dan bersih serta kondusivitas wilayah	Perangkat Daerah	90 Orang	0	BADAN PERENCANAAN PEMBANGUNAN, PENELITIAN DAN PENGEMBANGAN DAERAH
5 01 02 2.02 03	Penyusunan Profil Pembangunan Daerah Kabupaten/Kota	Jumlah Buku Profil Pembangunan Daerah yang Diterbitkan				1 Buku	1 Buku	0	0	0	Kab. Maros, Turikale, Pettuadae	Dana Transfer Umum-Dana Alokasi Umum	Memperkuat Stabilitas Polhukhankam Dan Transformasi Pelayanan Publik	4. Peningkatan tata kelola pemerintahan yang baik dan bersih serta kondusivitas wilayah	Perangkat Daerah	1 Buku	50,000,000	BADAN PERENCANAAN PEMBANGUNAN, PENELITIAN DAN PENGEMBANGAN DAERAH
5 01 02 2.03	Pengendalian, Evaluasi dan Pelaporan Bidang Perencanaan Pembangunan Daerah	Jumlah Rekomendasi Pengendalian dan Evaluasi Pembangunan yang Dikeluarkan	Dokumen		Dokumen	16 Dokumen	16 Dokumen	400,000,000	386,853,045	386,853,045						16 Dokumen	455,000,000	
5 01 02 2.03 01	Koordinasi Pengendalian Perencanaan dan Pelaksanaan Pembangunan Daerah di Kabupaten/Kota	Jumlah Laporan Hasil Pengendalian Perencanaan dan Pelaksanaan Pembangunan				4 Laporan	4 Laporan	200,000,000	107,930,000	107,930,000	Kab. Maros, Turikale, Pettuadae	PENDAPATAN ASLI DAERAH (PAD)	Memperkuat Stabilitas Polhukhankam Dan Transformasi Pelayanan Publik	4. Peningkatan tata kelola pemerintahan yang baik dan bersih serta kondusivitas wilayah	Perangkat Daerah	4 Laporan	200,000,000	BADAN PERENCANAAN PEMBANGUNAN, PENELITIAN DAN PENGEMBANGAN DAERAH

**Rancangan Perubahan Rencana Kerja Pemerintah Daerah (RKPD)
Kabupaten Maros
Tahun 2023**

Kode	Urusan/ Bidang Urusan/ Program/ Kegiatan/ Sub Kegiatan	Indikator Program/ Kegiatan/ Sub Kegiatan	Target Akhir Periode RPJMD	Realisasi Capaian RKPD Tahun 2021	Prakiraan Capaian Target RKPD Tahun 2022	Capaian Kinerja dan Kerangka Pendanaan							Kelompok Sasaran	Prakiraan Maju Rencana Tahun 2024		Perangkat Daerah Penanggung Jawab		
						Target 2023		Pagu Indikatif			Lokasi	Sumber Dana		Prioritas			Target	Pagu Indikatif
						Semula	Menjadi	RKPD 2023	APBD 2023	RKPD 2023 Perubahan				Nasional	Daerah			
5 01 02 2.03 02	Pengendalian Pelaksanaan Kerja Sama Daerah	Jumlah Kerja Sama Daerah yang dikoordinasikan Pelaksanaannya				1 Kerja sama	1 Kerja sama	0	0	0	Kab. Maros, Turikale, Pettuadae	Dana Transfer Umum-Dana Alokasi Umum	Memperkuat Stabilitas Polhukhankam Dan Transformasi Pelayanan Publik	4. Peningkatan tata kelola pemerintahan yang baik dan bersih serta kondusivitas wilayah	Perangkat Daerah	1 Kerja sama	55,000,000	BADAN PERENCANAAN PEMBANGUNAN, PENELITIAN DAN PENGEMBANGAN DAERAH
5 01 02 2.03 03	Monitoring, Evaluasi dan Penyusunan Laporan Berkala Pelaksanaan Pembangunan Daerah	Jumlah Laporan Hasil Evaluasi Kinerja Pembangunan Daerah				4 Laporan	4 Laporan	200,000,000	278,923,045	278,923,045	Kab. Maros, Turikale, Pettuadae	PENDAPATAN ASLI DAERAH (PAD)	Memperkuat Stabilitas Polhukhankam Dan Transformasi Pelayanan Publik	4. Peningkatan tata kelola pemerintahan yang baik dan bersih serta kondusivitas wilayah	Perangkat Daerah	4 Laporan	200,000,000	BADAN PERENCANAAN PEMBANGUNAN, PENELITIAN DAN PENGEMBANGAN DAERAH
5 01 02 2.04	Implementasi Sistem Informasi Pemerintahan Daerah di Bidang Pembangunan Daerah	Jumlah Sistem Informasi Pemerintahan Daerah dibidang Pembangunan Daerah	Sistem		Sistem	1 Sistem	1 Sistem	186,627,800	70,160,750	70,160,750						1 Sistem	130,000,000	
5 01 02 2.04 01	Pengelolaan Data dalam Sistem Informasi Pemerintahan Daerah di Bidang Pembangunan Daerah	Jumlah Data Dalam Sistem Informasi Pemerintahan Daerah di Bidang Pembangunan Daerah yang Dikelola				1 Dokumen	1 Dokumen	11,476,600	11,476,600	11,476,600	Kab. Maros, Turikale, Pettuadae	PENDAPATAN ASLI DAERAH (PAD)	Memperkuat Stabilitas Polhukhankam Dan Transformasi Pelayanan Publik	4. Peningkatan tata kelola pemerintahan yang baik dan bersih serta kondusivitas wilayah	Perangkat Daerah	1 Dokumen	50,000,000	BADAN PERENCANAAN PEMBANGUNAN, PENELITIAN DAN PENGEMBANGAN DAERAH
5 01 02 2.04 02	Penerapan Sistem Informasi Pemerintahan Daerah di Bidang Pembangunan Daerah	Jumlah Dokumen Hasil Penerapan Sistem Informasi Pemerintahan Daerah di Bidang Pembangunan Daerah				1 Dokumen	1 Dokumen	83,104,100	58,684,150	58,684,150	Kab. Maros, Turikale, Pettuadae	PENDAPATAN ASLI DAERAH (PAD) Dana Transfer Umum-Dana Alokasi Umum	Memperkuat Stabilitas Polhukhankam Dan Transformasi Pelayanan Publik	4. Peningkatan tata kelola pemerintahan yang baik dan bersih serta kondusivitas wilayah	Perangkat Daerah	1 Dokumen	50,000,000	BADAN PERENCANAAN PEMBANGUNAN, PENELITIAN DAN PENGEMBANGAN DAERAH
5 01 03	PROGRAM KOORDINASI DAN SINKRONISASI PERENCANAAN PEMBANGUNAN DAERAH	Persentase Penjabaran Konsistensi Program RKPD kedalam APBD	Persen		Persen	100 Persen	100 Persen	773,042,400	335,818,600	335,818,600						100 Persen	638,000,000	
5 01 03 2.01	Koordinasi Perencanaan Bidang Pemerintahan dan Pembangunan Manusia	Jumlah Dokumen Hasil Pelaksanaan Koordinasi Perencanaan Bidang Pemerintahan Dan Pembangunan Manusia	Dokumen		Dokumen	12 Dokumen	12 Dokumen	228,986,000	119,392,000	119,392,000						12 Dokumen	205,000,000	

**Rancangan Perubahan Rencana Kerja Pemerintah Daerah (RKPD)
Kabupaten Maros
Tahun 2023**

Kode	Urusan/ Bidang Urusan/ Program/ Kegiatan/ Sub Kegiatan	Indikator Program/ Kegiatan/ Sub Kegiatan	Target Akhir Periode RPJMD	Realisasi Capaian RKPD Tahun 2021	Prakiraan Capaian Target RKPD Tahun 2022	Capaian Kinerja dan Kerangka Pendanaan								Kelompok Sasaran	Prakiraan Maju Rencana Tahun 2024		Perangkat Daerah Penanggung Jawab	
						Target 2023		Pagu Indikatif			Lokasi	Sumber Dana	Prioritas		Target	Pagu Indikatif		
						Semula	Menjadi	RKPD 2023	APBD 2023	RKPD 2023 Perubahan			Nasional					Daerah
5.01.03.2.01.02	Asistensi Penyusunan Dokumen Perencanaan Pembangunan Perangkat Daerah Bidang Pemerintahan	Jumlah Laporan Hasil Asistensi Penyusunan Dokumen Perencanaan Pembangunan Perangkat Daerah Bidang Pemerintahan				1 Laporan	1 Laporan	2,767,500	2,767,500	2,767,500	Kab. Maros, Turikale, Pettuadae	PENDAPATAN ASLI DAERAH (PAD)	Memperkuat Stabilitas Polhukhankam Dan Transformasi Pelayanan Publik	4. Peningkatan tata kelola pemerintahan yang baik dan bersih serta konduktivitas wilayah	Perangkat Daerah	1 Laporan	10,000,000	BADAN PERENCANAAN PEMBANGUNAN , PENELITIAN DAN PENGEMBANGA N DAERAH
5.01.03.2.01.03	Pelaksanaan Monitoring dan Evaluasi Penyusunan Dokumen Perencanaan Pembangunan Perangkat Daerah Bidang Pemerintahan	Jumlah Laporan Monitoring dan Evaluasi Penyusunan Dokumen Perencanaan Pembangunan Perangkat Daerah Bidang Pemerintahan				8 Laporan	8 Laporan	30,000,000	11,915,000	11,915,000	Kab. Maros, Turikale, Pettuadae	PENDAPATAN ASLI DAERAH (PAD) Pendapatan Bagi Hasil	Memperkuat Stabilitas Polhukhankam Dan Transformasi Pelayanan Publik	4. Peningkatan tata kelola pemerintahan yang baik dan bersih serta konduktivitas wilayah	Perangkat Daerah	8 Laporan	30,000,000	BADAN PERENCANAAN PEMBANGUNAN , PENELITIAN DAN PENGEMBANGA N DAERAH
5.01.03.2.01.04	Koordinasi Pelaksanaan Sinergitas dan Harmonisasi Perencanaan Pembangunan Daerah Bidang Pemerintahan	Jumlah Laporan Hasil Sinkronisasi Renstra/Renja dengan RKPD/RPJMD pada Bidang Pemerintahan				4 Laporan	4 Laporan	23,387,500	19,387,500	19,387,500	Kab. Maros, Turikale, Pettuadae	PENDAPATAN ASLI DAERAH (PAD)		4. Peningkatan tata kelola pemerintahan yang baik dan bersih serta konduktivitas wilayah 4. Peningkatan tata kelola pemerintahan yang baik dan bersih serta konduktivitas wilayah	Perangkat Daerah	4 Laporan	30,000,000	BADAN PERENCANAAN PEMBANGUNAN , PENELITIAN DAN PENGEMBANGA N DAERAH
5.01.03.2.01.06	Asistensi Penyusunan Dokumen Perencanaan Pembangunan Perangkat Daerah Bidang Pembangunan Manusia	Jumlah Laporan Hasil Asistensi Penyusunan Dokumen Perencanaan Pembangunan Perangkat Daerah Bidang Pembangunan Manusia				1 Laporan	1 Laporan	3,630,250	2,830,250	2,830,250	Kab. Maros, Turikale, Pettuadae	PENDAPATAN ASLI DAERAH (PAD)	Memperkuat Stabilitas Polhukhankam Dan Transformasi Pelayanan Publik	4. Peningkatan tata kelola pemerintahan yang baik dan bersih serta konduktivitas wilayah	Perangkat Daerah	1 Laporan	5,000,000	BADAN PERENCANAAN PEMBANGUNAN , PENELITIAN DAN PENGEMBANGA N DAERAH
5.01.03.2.01.07	Pelaksanaan Monitoring dan Evaluasi Penyusunan Dokumen Perencanaan Pembangunan Perangkat Daerah Bidang Pembangunan Manusia	Jumlah Perangkat Daerah yang Mendapatkan Monitoring dan Evaluasi dalam Penyusunan Renstra/Renja Bidang Pembangunan Manusia				8 Perangkat Daerah	8 Perangkat Daerah	30,000,000	15,575,000	15,575,000	Kab. Maros, Turikale, Pettuadae	PENDAPATAN ASLI DAERAH (PAD)		4. Peningkatan tata kelola pemerintahan yang baik dan bersih serta konduktivitas wilayah	Perangkat Daerah	8 Perangkat Daerah	50,000,000	BADAN PERENCANAAN PEMBANGUNAN , PENELITIAN DAN PENGEMBANGA N DAERAH

**Rancangan Perubahan Rencana Kerja Pemerintah Daerah (RKPD)
Kabupaten Maros
Tahun 2023**

Kode	Urusan/ Bidang Urusan/ Program/ Kegiatan/ Sub Kegiatan	Indikator Program/ Kegiatan/ Sub Kegiatan	Target Akhir Periode RPJMD	Realisasi Capaian RKPD Tahun 2021	Prakiraan Capaian Target RKPD Tahun 2022	Capaian Kinerja dan Kerangka Pendanaan									Kelompok Sasaran	Prakiraan Maju Rencana Tahun 2024		Perangkat Daerah Penanggung Jawab
						Target 2023		Pagu Indikatif			Lokasi	Sumber Dana	Prioritas			Target	Pagu Indikatif	
						Semula	Menjadi	RKPD 2023	APBD 2023	RKPD 2023 Perubahan			Nasional	Daerah				
5 01 03 2.01 08	Koordinasi Pelaksanaan Sinergitas dan Harmonisasi Perencanaan Pembangunan Daerah Bidang Pembangunan Manusia	Jumlah Laporan Hasil Sinkronisasi Renstra/Renja dengan RKPD/RPJMD pada Bidang Pembangunan Manusia				7 Laporan	7 Laporan	139,200,750	66,916,750	66,916,750	Kab. Maros, Turikale, Pettuadae	PENDAPATAN ASLI DAERAH (PAD)	Memperkuat Stabilitas Polhukhankam Dan Transformasi Pelayanan Publik	4. Peningkatan tata kelola pemerintahan yang baik dan bersih serta kondusivitas wilayah	Perangkat Daerah	7 Laporan	80,000,000	BADAN PERENCANAAN PEMBANGUNAN, PENELITIAN DAN PENGEMBANGAN DAERAH
5 01 03 2.02	Koordinasi Perencanaan Bidang Perekonomian dan SDA (Sumber Daya Alam)	Jumlah Dokumen Laporan Hasil Pelaksanaan Koordinasi Perencanaan Bidang Ekonomi Dan Bidang SDA	Dokumen		Dokumen	22 Dokumen	22 Dokumen	311,394,600	100,134,500	100,134,500						22 Dokumen	160,000,000	
5 01 03 2.02 02	Asistensi Penyusunan Dokumen Perencanaan Pembangunan Perangkat Daerah Bidang Perekonomian	Jumlah Laporan Hasil Asistensi Penyusunan Dokumen Perencanaan Pembangunan Perangkat Daerah Bidang Perekonomian				1 Laporan	1 Laporan	10,000,000	2,622,500	2,622,500	Kab. Maros, Turikale, Pettuadae	PENDAPATAN ASLI DAERAH (PAD)	Memperkuat Stabilitas Polhukhankam Dan Transformasi Pelayanan Publik	4. Peningkatan tata kelola pemerintahan yang baik dan bersih serta kondusivitas wilayah	Perangkat Daerah	1 Laporan	10,000,000	BADAN PERENCANAAN PEMBANGUNAN, PENELITIAN DAN PENGEMBANGAN DAERAH
5 01 03 2.02 03	Pelaksanaan Monitoring dan Evaluasi Penyusunan Dokumen Perencanaan Pembangunan Perangkat Daerah Bidang Perekonomian	Jumlah Perangkat Daerah yang Mendapatkan Monitoring dan Evaluasi dalam Penyusunan Renstra/Renja Bidang Perekonomian				7 Perangkat Daerah	7 Perangkat Daerah	30,000,000	11,898,000	11,898,000	Kab. Maros, Turikale, Pettuadae	PENDAPATAN ASLI DAERAH (PAD)		4. Peningkatan tata kelola pemerintahan yang baik dan bersih serta kondusivitas wilayah	Perangkat Daerah	7 Perangkat Daerah	50,000,000	BADAN PERENCANAAN PEMBANGUNAN, PENELITIAN DAN PENGEMBANGAN DAERAH
5 01 03 2.02 04	Koordinasi Pelaksanaan Sinergitas dan Harmonisasi Perencanaan Pembangunan Daerah Bidang Perekonomian	Jumlah Laporan Hasil Sinkronisasi Renstra/Renja dengan RKPD/RPJMD pada Bidang Perekonomian				11 Laporan	11 Laporan	95,000,000	85,614,000	85,614,000	Kab. Maros, Turikale, Pettuadae	PENDAPATAN ASLI DAERAH (PAD)	Memperkuat Stabilitas Polhukhankam Dan Transformasi Pelayanan Publik	4. Peningkatan tata kelola pemerintahan yang baik dan bersih serta kondusivitas wilayah	Perangkat Daerah	11 Laporan	80,000,000	BADAN PERENCANAAN PEMBANGUNAN, PENELITIAN DAN PENGEMBANGAN DAERAH
5 01 03 2.03	Koordinasi Perencanaan Bidang Infrastruktur dan Kewilayahan	Jumlah Dokumen Koordinasi Perencanaan Bidang Infrastruktur dan Kewilayahan	Dokumen		Dokumen	4 Dokumen	4 Dokumen	232,661,800	116,292,100	116,292,100						4 Dokumen	273,000,000	

**Rancangan Perubahan Rencana Kerja Pemerintah Daerah (RKPD)
Kabupaten Maros
Tahun 2023**

Kode	Urusan/ Bidang Urusan/ Program/ Kegiatan/ Sub Kegiatan	Indikator Program/ Kegiatan/ Sub Kegiatan	Target Akhir Periode RPJMD	Realisasi Capaian RKPD Tahun 2021	Prakiraan Capaian Target RKPD Tahun 2022	Capaian Kinerja dan Kerangka Pendanaan								Kelompok Sasaran	Prakiraan Maju Rencana Tahun 2024		Perangkat Daerah Penanggung Jawab	
						Target 2023		Pagu Indikatif			Lokasi	Sumber Dana	Prioritas		Target	Pagu Indikatif		
						Semula	Menjadi	RKPD 2023	APBD 2023	RKPD 2023 Perubahan			Nasional					Daerah
5.01.03.2.03.02	Asistensi Penyusunan Dokumen Perencanaan Pembangunan Perangkat Daerah Bidang Infrastruktur	Jumlah Laporan Hasil Asistensi Penyusunan Dokumen Perencanaan Pembangunan Perangkat Daerah Bidang Infrastruktur Jumlah Perangkat Daerah yang Mendapatkan Asistensi dalam Penyusunan Renstra/Renja Bidang Infrastruktur				0 Laporan 2 Perangkat Daerah	0 Laporan 2 Perangkat Daerah	1,733,500	1,733,500	1,733,500	Kab. Maros, Turikale, Pettuadae	PENDAPATAN ASLI DAERAH (PAD)	Memperkuat Infrastruktur Untuk Mendukung Pengembangan Ekonomi Dan Pelayanan Dasar	4. Peningkatan tata kelola pemerintahan yang baik dan bersih serta kondusivitas wilayah	Perangkat Daerah	0 Laporan 2 Perangkat Daerah	6,000,000	BADAN PERENCANAAN PEMBANGUNAN, PENELITIAN DAN PENGEMBANGAN DAERAH
5.01.03.2.03.03	Pelaksanaan Monitoring dan Evaluasi Penyusunan Dokumen Perencanaan Pembangunan Perangkat Daerah Bidang Infrastruktur	Jumlah Perangkat Daerah yang Mendapatkan Monitoring dan Evaluasi dalam Penyusunan Renstra/Renja Bidang Infrastruktur				3 Perangkat Daerah	3 Perangkat Daerah	30,000,000	13,620,000	13,620,000	Kab. Maros, Turikale, Pettuadae	PENDAPATAN ASLI DAERAH (PAD)		4. Peningkatan tata kelola pemerintahan yang baik dan bersih serta kondusivitas wilayah	Perangkat Daerah	3 Perangkat Daerah	50,000,000	BADAN PERENCANAAN PEMBANGUNAN, PENELITIAN DAN PENGEMBANGAN DAERAH
5.01.03.2.03.04	Koordinasi Pelaksanaan Sinergitas dan Harmonisasi Perencanaan Pembangunan Daerah Bidang Infrastruktur	Jumlah Laporan Hasil Sinkronisasi Renstra/Renja dengan RKPD/RPJMD pada Bidang Infrastruktur				5 Laporan	5 Laporan	82,416,300	43,844,400	43,844,400	Kab. Maros, Turikale, Pettuadae	PENDAPATAN ASLI DAERAH (PAD)	Memperkuat Infrastruktur Untuk Mendukung Pengembangan Ekonomi Dan Pelayanan Dasar	4. Peningkatan tata kelola pemerintahan yang baik dan bersih serta kondusivitas wilayah	Perangkat Daerah	5 Laporan	80,000,000	BADAN PERENCANAAN PEMBANGUNAN, PENELITIAN DAN PENGEMBANGAN DAERAH
5.01.03.2.03.06	Asistensi Penyusunan Dokumen Perencanaan Pembangunan Perangkat Daerah Bidang Kewilayahan	Jumlah Laporan Hasil Asistensi Penyusunan Dokumen Perencanaan Pembangunan Perangkat Daerah Bidang Kewilayahan Jumlah Perangkat Daerah yang Mendapatkan Monitoring dan Evaluasi dalam Penyusunan Renstra/Renja Bidang Kewilayahan				0 Laporan 14 Perangkat Daerah	0 Laporan 14 Perangkat Daerah	3,093,000	2,026,200	2,026,200	Kab. Maros, Turikale, Pettuadae	PENDAPATAN ASLI DAERAH (PAD)	Memperkuat Infrastruktur Untuk Mendukung Pengembangan Ekonomi Dan Pelayanan Dasar	4. Peningkatan tata kelola pemerintahan yang baik dan bersih serta kondusivitas wilayah	Perangkat Daerah	0 Laporan 14 Perangkat Daerah	7,000,000	BADAN PERENCANAAN PEMBANGUNAN, PENELITIAN DAN PENGEMBANGAN DAERAH
5.01.03.2.03.07	Pelaksanaan Monitoring dan Evaluasi Penyusunan Dokumen Perencanaan Pembangunan Perangkat Daerah Bidang Kewilayahan	Jumlah Perangkat Daerah yang Mendapatkan Monitoring dan Evaluasi dalam Penyusunan Renstra/Renja Bidang Kewilayahan				4 Perangkat Daerah	4 Perangkat Daerah	42,120,000	10,889,000	10,889,000	Kab. Maros, Turikale, Pettuadae	PENDAPATAN ASLI DAERAH (PAD)		3. Pemantapan kualitas hidup dan kapasitas sumber daya manusia menuju SDM berdaya saing	Perangkat Daerah	4 Perangkat Daerah	50,000,000	BADAN PERENCANAAN PEMBANGUNAN, PENELITIAN DAN PENGEMBANGAN DAERAH

**Rancangan Perubahan Rencana Kerja Pemerintah Daerah (RKPD)
Kabupaten Maros
Tahun 2023**

Kode	Urusan/ Bidang Urusan/ Program/ Kegiatan/ Sub Kegiatan	Indikator Program/ Kegiatan/ Sub Kegiatan	Target Akhir Periode RPJMD	Realisasi Capaian RKPD Tahun 2021	Prakiraan Capaian Target RKPD Tahun 2022	Capaian Kinerja dan Kerangka Pendanaan							Kelompok Sasaran	Prakiraan Maju Rencana Tahun 2024		Perangkat Daerah Penanggung Jawab		
						Target 2023		Pagu Indikatif			Lokasi	Sumber Dana		Prioritas			Target	Pagu Indikatif
						Semula	Menjadi	RKPD 2023	APBD 2023	RKPD 2023 Perubahan				Nasional	Daerah			
5 01 03 2.03 08	Koordinasi Pelaksanaan Sinergitas dan Harmonisasi Perencanaan Pembangunan Daerah Bidang Kewilayahan	Jumlah Laporan Hasil Sinkronisasi Renstra/Renja dengan RKPD/RPJMD pada Bidang Kewilayahan				5 Laporan	5 Laporan	73,299,000	44,179,000	44,179,000	Kab. Maros, Turikale, Pettuadae	PENDAPATAN ASLI DAERAH (PAD)	Memperkuat Infrastruktur Untuk Mendukung Pengembangan Ekonomi Dan Pelayanan Dasar	4. Peningkatan tata kelola pemerintahan yang baik dan bersih serta kondusivitas wilayah	Perangkat Daerah	5 Laporan	80,000,000	BADAN PERENCANAAN PEMBANGUNAN, PENELITIAN DAN PENGEMBANGAN DAERAH
5 05	PENELITIAN DAN PENGEMBANGAN							1,200,000,000	438,605,000	438,605,000						400,000,000		
5 05 02	PROGRAM PENELITIAN DAN PENGEMBANGAN DAERAH	Presentase Pemanfaatan Hasil Kelitbangan	Persen		Persen	100 Persen	100 Persen	1,200,000,000	438,605,000	438,605,000						100 Persen	400,000,000	
5 05 02 2.01	Penelitian dan Pengembangan Bidang Penyelenggaraan Pemerintahan dan Pengkajian Peraturan	Jumlah Dokumen Hasil Penelitian dan Pengembangan Bidang Penyelenggaraan Pemerintahan dan Pengkajian Peraturan	Dokumen		Dokumen	3 Dokumen	3 Dokumen	400,000,000	179,160,000	179,160,000						3 Dokumen	100,000,000	
5 05 02 2.01 01	Fasilitasi, Pelaksanaan dan Evaluasi Penelitian dan Pengembangan Bidang Penyelenggaraan Otonomi Daerah	Jumlah Laporan Hasil Pelaksanaan Fasilitasi, Pelaksanaan dan Evaluasi Penelitian dan Pengembangan Bidang Penyelenggaraan Otonomi Daerah				8 Laporan	8 Laporan	100,000,000	86,480,000	86,480,000	Kab. Maros, Turikale, Pettuadae	PENDAPATAN ASLI DAERAH (PAD)		4. Peningkatan tata kelola pemerintahan yang baik dan bersih serta kondusivitas wilayah	Perangkat Daerah dan Masyarakat	8 Laporan	0	BADAN PERENCANAAN PEMBANGUNAN, PENELITIAN DAN PENGEMBANGAN DAERAH
5 05 02 2.01 05	Fasilitasi, Pelaksanaan dan Evaluasi Penelitian dan Pengembangan Bidang Keuangan dan Aset Daerah, Reformasi Birokrasi	Jumlah Laporan Hasil Pelaksanaan Fasilitasi, Pelaksanaan dan Evaluasi Penelitian dan Pengembangan Bidang Keuangan dan Aset Daerah, Reformasi Birokrasi				1 Laporan	1 Laporan	100,000,000	92,680,000	92,680,000	Kab. Maros, Turikale, Pettuadae	PENDAPATAN ASLI DAERAH (PAD)	Memperkuat Stabilitas Polhukhankam Dan Transformasi Pelayanan Publik	4. Peningkatan tata kelola pemerintahan yang baik dan bersih serta kondusivitas wilayah	Perangkat Daerah dan Masyarakat	1 Laporan	100,000,000	BADAN PERENCANAAN PEMBANGUNAN, PENELITIAN DAN PENGEMBANGAN DAERAH
5 05 02 2.02	Penelitian dan Pengembangan Bidang Sosial dan Kependudukan	Jumlah Dokumen Hasil Penelitian dan Pengembangan Bidang Sosial dan Kependudukan	Dokumen		Dokumen	2 Dokumen	2 Dokumen	300,000,000	86,480,000	86,480,000						2 Dokumen	100,000,000	
5 05 02 2.02 04	Penelitian dan Pengembangan Kepemudaan dan Olahraga	Jumlah Dokumen Hasil Penelitian dan Pengembangan Kepemudaan dan Olahraga				8 Dokumen	8 Dokumen	100,000,000	86,480,000	86,480,000		PENDAPATAN ASLI DAERAH (PAD)		4. Peningkatan tata kelola pemerintahan yang baik dan bersih serta kondusivitas wilayah	Perangkat Daerah dan Masyarakat	8 Dokumen	100,000,000	BADAN PERENCANAAN PEMBANGUNAN, PENELITIAN DAN PENGEMBANGAN DAERAH
5 05 02 2.03	Penelitian dan Pengembangan Bidang Ekonomi dan Pembangunan	Jumlah Dokumen Hasil Penelitian dan Pengembangan Bidang Ekonomi dan Pembangunan	Dokumen		Dokumen	3 Dokumen	3 Dokumen	400,000,000	172,965,000	172,965,000						3 Dokumen	200,000,000	

**Rancangan Perubahan Rencana Kerja Pemerintah Daerah (RKPD)
Kabupaten Maros
Tahun 2023**

Kode	Urusan/ Bidang Urusan/ Program/ Kegiatan/ Sub Kegiatan	Indikator Program/ Kegiatan/ Sub Kegiatan	Target Akhir Periode RPJMD	Realisasi Capaian RKPD Tahun 2021	Prakiraan Capaian Target RKPD Tahun 2022	Capaian Kinerja dan Kerangka Pendanaan								Kelompok Sasaran	Prakiraan Maju Rencana Tahun 2024		Perangkat Daerah Penanggung Jawab	
						Target 2023		Pagu Indikatif			Lokasi	Sumber Dana	Prioritas		Target	Pagu Indikatif		
						Semula	Menjadi	RKPD 2023	APBD 2023	RKPD 2023 Perubahan			Nasional					Daerah
5 05 02 2.03 01	Penelitian dan Pengembangan Koperasi, Usaha Kecil dan Menengah	Jumlah Dokumen Hasil Penelitian dan Pengembangan Koperasi, Usaha Kecil dan Menengah				1 Dokumen	1 Dokumen	100,000,000	86,480,000	86,480,000	Kab. Maros, Turikale, Pettuadae	PENDAPATAN ASLI DAERAH (PAD)	Memperkuat Stabilitas Polhukhankam Dan Transformasi Pelayanan Publik	4. Peningkatan tata kelola pemerintahan yang baik dan bersih serta konduktivitas wilayah	Perangkat Daerah dan Masyarakat	1 Dokumen	100,000,000	BADAN PERENCANAAN PEMBANGUNAN , PENELITIAN DAN PENGEMBANGA N DAERAH
5 05 02 2.03 13	Penelitian dan Pengembangan Komunikasi dan Informatika	Jumlah Dokumen Hasil Penelitian dan Pengembangan Komunikasi dan Informatika				8 Dokumen	8 Dokumen	100,000,000	86,485,000	86,485,000	Kab. Maros, Turikale, Pettuadae	PENDAPATAN ASLI DAERAH (PAD) Pendapatan Bagi Hasil		4. Peningkatan tata kelola pemerintahan yang baik dan bersih serta konduktivitas wilayah	Perangkat Daerah dan Masyarakat	8 Dokumen	100,000,000	BADAN PERENCANAAN PEMBANGUNAN , PENELITIAN DAN PENGEMBANGA N DAERAH
TOTAL								9,118,297,732	7,615,545,613	7,615,545,613						11,238,992,685		

**Rancangan Perubahan Rencana Kerja Pemerintah Daerah (RKPD)
Kabupaten Maros
Tahun 2023**

Kode	Urusan/ Bidang Urusan/ Program/ Kegiatan/ Sub Kegiatan	Indikator Program/ Kegiatan/ Sub Kegiatan	Target Akhir Periode RPJMD	Realisasi Capaian RKPD Tahun 2021	Prakiraan Capaian Target RKPD Tahun 2022	Capaian Kinerja dan Kerangka Pendanaan							Kelompok Sasaran	Prakiraan Maju Rencana Tahun 2024		Perangkat Daerah Penanggung Jawab							
						Target 2023		Pagu Indikatif			Lokasi	Sumber Dana		Prioritas			Target	Pagu Indikatif					
						Semula	Menjadi	RKPD 2023	APBD 2023	RKPD 2023 Perubahan				Nasional	Daerah								
5						UNSUR PENUNJANG URUSAN PEMERINTAHAN																	
5	02								300,429,126,121	207,034,382,307	207,034,382,307				308,868,284,725								
5	02	01				PROGRAM PENUNJANG URUSAN PEMERINTAHAN DAERAH KABUPATEN/KOT A	Persentase Layanan Penunjang Pelaksanaan Urusan	Persen		Persen	100 Persen	100 Persen	134,928,076,925	51,919,311,207	51,919,311,207		100 Persen	141,584,460,122					
5	02	01	2.01			Perencanaan, Penggangan, dan Evaluasi Kinerja Perangkat Daerah	Jumlah dokumen perencanaan, penganggaran, dan evaluasi kinerja BKAD	Dokumen		Dokumen	19 Dokumen	19 Dokumen	31,113,000	20,000,000	20,000,000		19 Dokumen	31,613,000					
5	02	01	2.01	01		Penyusunan Dokumen Perencanaan Perangkat Daerah	Jumlah Dokumen Perencanaan Perangkat Daerah				2 Dokumen	2 Dokumen	6,000,000	2,308,400	2,308,400	Kab. Maros, Turikale, Pettuadae	Dana Transfer Umum- Dana Alokasi Umum	Meningkatkan Sumber Daya Manusia Yang Berkualitas Dan Berdaya Saing	4. Peningkatan tata kelola pemerintahan yang baik dan bersih serta konduktivitas wilayah	Badan Keuangan dan Aset Daerah	2 Dokumen	6,500,000	BADAN KEUANGAN DAN ASET DAERAH
5	02	01	2.01	02		Koordinasi dan Penyusunan Dokumen RKA- SKPD	Jumlah Dokumen RKA- SKPD dan Laporan Hasil Koordinasi Penyusunan Dokumen RKA-BKAD Jumlah Dokumen RKA- SKPD dan Laporan Hasil Koordinasi Penyusunan Dokumen RKA-SKPD				1 Dokumen 0 Dokumen	1 Dokumen 0 Dokumen	5,000,000	2,165,000	2,165,000	Kab. Maros, Turikale, Pettuadae	Dana Transfer Umum- Dana Alokasi Umum	Meningkatkan Sumber Daya Manusia Yang Berkualitas Dan Berdaya Saing	4. Peningkatan tata kelola pemerintahan yang baik dan bersih serta konduktivitas wilayah	Badan Keuangan dan Aset Daerah	1 Dokumen 0 Dokumen	5,000,000	BADAN KEUANGAN DAN ASET DAERAH
5	02	01	2.01	03		Koordinasi dan Penyusunan Dokumen Perubahan RKA- SKPD	Jumlah Dokumen Perubahan RKA-SKPD dan Laporan Hasil Koordinasi Penyusunan Dokumen Perubahan RKA-SKPD				1 Dokumen	1 Dokumen	5,000,000	2,750,000	2,750,000	Kab. Maros, Turikale, Pettuadae	Dana Transfer Umum- Dana Alokasi Umum	Meningkatkan Sumber Daya Manusia Yang Berkualitas Dan Berdaya Saing	4. Peningkatan tata kelola pemerintahan yang baik dan bersih serta konduktivitas wilayah	Badan Keuangan dan Aset Daerah	1 Dokumen	5,000,000	BADAN KEUANGAN DAN ASET DAERAH
5	02	01	2.01	04		Koordinasi dan Penyusunan DPA- SKPD	Jumlah Dokumen DPA- BKAD dan Laporan Hasil Koordinasi Penyusunan Dokumen DPA-BKAD Jumlah Dokumen DPA- SKPD dan Laporan Hasil Koordinasi Penyusunan Dokumen DPA-SKPD				1 Dokumen 0 Dokumen	1 Dokumen 0 Dokumen	5,000,000	2,930,000	2,930,000	Kab. Maros, Turikale, Pettuadae	Dana Transfer Umum- Dana Alokasi Umum	Meningkatkan Sumber Daya Manusia Yang Berkualitas Dan Berdaya Saing	4. Peningkatan tata kelola pemerintahan yang baik dan bersih serta konduktivitas wilayah	Badan Keuangan dan Aset Daerah	1 Dokumen 0 Dokumen	5,000,000	BADAN KEUANGAN DAN ASET DAERAH
5	02	01	2.01	05		Koordinasi dan Penyusunan Perubahan DPA- SKPD	Jumlah Dokumen Perubahan DPA-SKPD dan Laporan Hasil Koordinasi Penyusunan Dokumen Perubahan DPA-SKPD				1 Dokumen	1 Dokumen	5,000,000	2,412,000	2,412,000	Kab. Maros, Turikale, Pettuadae	Dana Transfer Umum- Dana Alokasi Umum	Meningkatkan Sumber Daya Manusia Yang Berkualitas Dan Berdaya Saing	4. Peningkatan tata kelola pemerintahan yang baik dan bersih serta konduktivitas wilayah	Badan Keuangan dan Aset Daerah	1 Dokumen	5,000,000	BADAN KEUANGAN DAN ASET DAERAH

**Rancangan Perubahan Rencana Kerja Pemerintah Daerah (RKPD)
Kabupaten Maros
Tahun 2023**

Kode	Urusan/ Bidang Urusan/ Program/ Kegiatan/ Sub Kegiatan	Indikator Program/ Kegiatan/ Sub Kegiatan	Target Akhir Periode RPJMD	Realisasi Capaian RKPD Tahun 2021	Prakiraan Capaian Target RKPD Tahun 2022	Capaian Kinerja dan Kerangka Pendanaan								Kelompok Sasaran	Prakiraan Maju Rencana Tahun 2024		Perangkat Daerah Penanggung Jawab	
						Target 2023		Pagu Indikatif			Lokasi	Sumber Dana	Prioritas		Target	Pagu Indikatif		
						Semula	Menjadi	RKPD 2023	APBD 2023	RKPD 2023 Perubahan			Nasional					Daerah
5 02 01 2.01 06	Koordinasi dan Penyusunan Laporan Capaian Kinerja dan Ikhtisar Realisasi Kinerja SKPD	Jumlah Laporan Capaian Kinerja dan Ikhtisar Realisasi Kinerja BKAD dan Laporan Hasil Koordinasi Penyusunan Laporan Capaian Kinerja dan Ikhtisar Realisasi Kinerja BKAD Jumlah Laporan Capaian Kinerja dan Ikhtisar Realisasi Kinerja SKPD dan Laporan Hasil Koordinasi Penyusunan Laporan Capaian Kinerja dan Ikhtisar Realisasi Kinerja SKPD				1 Dokumen 0 Laporan	1 Dokumen 0 Laporan	3,000,000	3,700,400	3,700,400	Kab. Maros, Turikale, Pettuadae	Dana Transfer Umum- Dana Alokasi Umum	Meningkatkan Sumber Daya Manusia Yang Berkualitas Dan Berdaya Saing	4. Peningkatan tata kelola pemerintahan yang baik dan bersih serta konduktivitas wilayah	Badan Keuangan dan Aset Daerah	1 Dokumen 0 Laporan	3,000,000	BADAN KEUANGAN DAN ASET DAERAH
5 02 01 2.01 07	Evaluasi Kinerja Perangkat Daerah	Jumlah Laporan Evaluasi Kinerja Perangkat Daerah				12 Laporan	12 Laporan	2,113,000	3,734,200	3,734,200	Kab. Maros, Turikale, Pettuadae	Dana Transfer Umum- Dana Alokasi Umum	Meningkatkan Sumber Daya Manusia Yang Berkualitas Dan Berdaya Saing	4. Peningkatan tata kelola pemerintahan yang baik dan bersih serta konduktivitas wilayah	Badan Keuangan dan Aset Daerah	12 Laporan	2,113,000	BADAN KEUANGAN DAN ASET DAERAH
5 02 01 2.02	Administrasi Keuangan Perangkat Daerah	Jumlah dokumen Keuangan BKAD	Dokumen		Dokumen	71 Dokumen	71 Dokumen	75,432,300,000	24,199,131,013	24,199,131,013						71 Dokumen	79,114,775,000	
5 02 01 2.02 01	Penyediaan Gaji dan Tunjangan ASN	Jumlah Orang yang Menerima Gaji dan Tunjangan ASN				14 Dokumen	14 Dokumen	73,500,000,000	23,462,209,113	23,462,209,113	Kab. Maros, Turikale, Pettuadae	Dana Transfer Umum- Dana Alokasi Umum		4. Peningkatan tata kelola pemerintahan yang baik dan bersih serta konduktivitas wilayah	Badan Keuangan dan Aset Daerah	14 Dokumen	77,172,500,000	BADAN KEUANGAN DAN ASET DAERAH
5 02 01 2.02 02	Penyediaan Administrasi Pelaksanaan Tugas ASN	Jumlah Dokumen Hasil Penyediaan Administrasi Pelaksanaan Tugas ASN				12 Dokumen	12 Dokumen	105,000,000	126,836,600	126,836,600	Kab. Maros, Turikale, Pettuadae	Dana Transfer Umum- Dana Alokasi Umum		4. Peningkatan tata kelola pemerintahan yang baik dan bersih serta konduktivitas wilayah	Badan Keuangan dan Aset Daerah	12 Dokumen	110,250,000	BADAN KEUANGAN DAN ASET DAERAH
5 02 01 2.02 03	Pelaksanaan Penatausahaan dan Pengujian/Verifikasi Keuangan SKPD	Jumlah Dokumen Penatausahaan dan Pengujian/Verifikasi Keuangan BKAD Jumlah Dokumen Penatausahaan dan Pengujian/Verifikasi Keuangan SKPD				12 Dokumen 0 Dokumen	12 Dokumen 0 Dokumen	1,500,000,000	511,480,000	511,480,000	Kab. Maros, Turikale, Pettuadae	Dana Transfer Umum- Dana Alokasi Umum		4. Peningkatan tata kelola pemerintahan yang baik dan bersih serta konduktivitas wilayah	Badan Keuangan dan Aset Daerah	12 Dokumen 0 Dokumen	1,500,000,000	BADAN KEUANGAN DAN ASET DAERAH

Rancangan Perubahan Rencana Kerja Pemerintah Daerah (RKPD)
Kabupaten Maros
Tahun 2023

Kode	Urusan/ Bidang Urusan/ Program/ Kegiatan/ Sub Kegiatan	Indikator Program/ Kegiatan/ Sub Kegiatan	Target Akhir Periode RPJMD	Realisasi Capaian RKPD Tahun 2021	Prakiraan Capaian Target RKPD Tahun 2022	Capaian Kinerja dan Kerangka Pendanaan							Kelompok Sasaran	Prakiraan Maju Rencana Tahun 2024		Perangkat Daerah Penanggung Jawab		
						Target 2023		Pagu Indikatif			Lokasi	Sumber Dana		Prioritas			Target	Pagu Indikatif
						Semula	Menjadi	RKPD 2023	APBD 2023	RKPD 2023 Perubahan				Nasional	Daerah			
5.02.01.2.02.04	Koordinasi dan Pelaksanaan Akuntansi SKPD	Jumlah Dokumen Koordinasi dan Pelaksanaan Akuntansi BKAD Jumlah Dokumen Koordinasi dan Pelaksanaan Akuntansi SKPD				12 Dokumen 0 Dokumen	12 Dokumen 0 Dokumen	37,800,000	20,782,600	20,782,600	Kab. Maros, Turikale, Pettuadae	Dana Transfer Umum-Dana Alokasi Umum	4. Peningkatan tata kelola pemerintahan yang baik dan bersih serta kondusivitas wilayah	Badan Keuangan dan Aset Daerah	12 Dokumen 0 Dokumen	39,690,000	BADAN KEUANGAN DAN ASET DAERAH	
5.02.01.2.02.05	Koordinasi dan Penyusunan Laporan Keuangan Akhir Tahun SKPD	Jumlah Laporan Keuangan Akhir Tahun SKPD dan Laporan Hasil Koordinasi Penyusunan Laporan Keuangan Akhir Tahun SKPD				1 Laporan	1 Laporan	122,800,000	11,593,000	11,593,000	Kab. Maros, Turikale, Pettuadae	Dana Transfer Umum-Dana Alokasi Umum	4. Peningkatan tata kelola pemerintahan yang baik dan bersih serta kondusivitas wilayah	Badan Keuangan dan Aset Daerah	1 Laporan	122,800,000	BADAN KEUANGAN DAN ASET DAERAH	
5.02.01.2.02.06	Pengelolaan dan Penyiapan Bahan Tanggapan Pemeriksaan	Jumlah Dokumen Bahan Tanggapan Pemeriksaan dan Tindak Lanjut Pemeriksaan				1 Dokumen	1 Dokumen	40,950,000	53,352,700	53,352,700	Kab. Maros, Turikale, Pettuadae	Dana Transfer Umum-Dana Alokasi Umum	4. Peningkatan tata kelola pemerintahan yang baik dan bersih serta kondusivitas wilayah	Badan Keuangan dan Aset Daerah	1 Dokumen	42,997,500	BADAN KEUANGAN DAN ASET DAERAH	
5.02.01.2.02.07	Koordinasi dan Penyusunan Laporan Keuangan Bulanan/ Triwulanan/ Semesteran SKPD	Jumlah Laporan Keuangan Bulanan/ Triwulanan/ Semesteran SKPD dan Laporan Koordinasi Penyusunan Laporan Keuangan Bulanan/Triwulanan/Semesteran SKPD				18 Laporan	18 Laporan	110,000,000	11,012,000	11,012,000	Kab. Maros, Turikale, Pettuadae	Dana Transfer Umum-Dana Alokasi Umum	4. Peningkatan tata kelola pemerintahan yang baik dan bersih serta kondusivitas wilayah	Badan Keuangan dan Aset Daerah	18 Laporan	110,000,000	BADAN KEUANGAN DAN ASET DAERAH	
5.02.01.2.02.08	Penyusunan Pelaporan dan Analisis Prognosis Realisasi Anggaran	Jumlah Dokumen Pelaporan dan Analisis Prognosis Realisasi Anggaran				1 Dokumen	1 Dokumen	15,750,000	1,865,000	1,865,000	Kab. Maros, Turikale, Pettuadae	Dana Transfer Umum-Dana Alokasi Umum	4. Peningkatan tata kelola pemerintahan yang baik dan bersih serta kondusivitas wilayah	Badan Keuangan dan Aset Daerah	1 Dokumen	16,537,500	BADAN KEUANGAN DAN ASET DAERAH	
5.02.01.2.03	Administrasi Barang Milik Daerah pada Perangkat Daerah	Jumlah Dokumen Administrasi BMD	Dokumen		Dokumen	62 Dokumen	62 Dokumen	227,884,375	45,738,200	45,738,200					62 Dokumen	234,653,594		
5.02.01.2.03.01	Penyusunan Perencanaan Kebutuhan Barang Milik Daerah SKPD	Jumlah Rencana Kebutuhan Barang Milik Daerah SKPD				1 Dokumen	1 Dokumen	34,000,000	240,000	240,000	Kab. Maros, Turikale, Pettuadae	Dana Transfer Umum-Dana Alokasi Umum	4. Peningkatan tata kelola pemerintahan yang baik dan bersih serta kondusivitas wilayah	Badan Keuangan dan Aset Daerah	1 Dokumen	34,000,000	BADAN KEUANGAN DAN ASET DAERAH	
5.02.01.2.03.02	Pengamanan Barang Milik Daerah SKPD	Jumlah Dokumen Pengamanan Barang Milik Daerah SKPD				12 Dokumen	12 Dokumen	50,000,000	27,253,500	27,253,500	Kab. Maros, Turikale, Pettuadae	Dana Transfer Umum-Dana Alokasi Umum	4. Peningkatan tata kelola pemerintahan yang baik dan bersih serta kondusivitas wilayah	Badan Keuangan dan Aset Daerah	12 Dokumen	50,000,000	BADAN KEUANGAN DAN ASET DAERAH	

**Rancangan Perubahan Rencana Kerja Pemerintah Daerah (RKPD)
Kabupaten Maros
Tahun 2023**

Kode	Urusan/ Bidang Urusan/ Program/ Kegiatan/ Sub Kegiatan	Indikator Program/ Kegiatan/ Sub Kegiatan	Target Akhir Periode RPJMD	Realisasi Capaian RKPD Tahun 2021	Prakiraan Capaian Target RKPD Tahun 2022	Capaian Kinerja dan Kerangka Pendanaan								Kelompok Sasaran	Prakiraan Maju Rencana Tahun 2024		Perangkat Daerah Penanggung Jawab	
						Target 2023		Pagu Indikatif			Lokasi	Sumber Dana	Prioritas		Target	Pagu Indikatif		
						Semula	Menjadi	RKPD 2023	APBD 2023	RKPD 2023 Perubahan			Nasional					Daerah
5 02 01 2.03 03	Koordinasi dan Penilaian Barang Milik Daerah SKPD	Jumlah Laporan Hasil Penilaian Barang Milik Daerah dan Hasil Koordinasi Penilaian Barang Milik Daerah BKAD				1 Laporan	1 Laporan	8,500,000	0	0	Kab. Maros, Turikale, Pettuadae	Dana Transfer Umum- Dana Alokasi Umum	4. Peningkatan tata kelola pemerintahan yang baik dan bersih serta konduktivitas wilayah	Badan Keuangan dan Aset Daerah	1 Laporan	8,500,000	BADAN KEUANGAN DAN ASET DAERAH	
5 02 01 2.03 04	Pembinaan, Pengawasan, dan Pengendalian Barang Milik Daerah pada SKPD	Jumlah Laporan Hasil Pembinaan, Pengawasan, dan Pengendalian Barang Milik Daerah pada BKAD Jumlah Laporan Hasil Pembinaan, Pengawasan, dan Pengendalian Barang Milik Daerah pada SKPD				12 Laporan 0 Laporan	12 Laporan 0 Laporan	45,150,000	4,832,000	4,832,000	Kab. Maros, Turikale, Pettuadae	Dana Transfer Umum- Dana Alokasi Umum	4. Peningkatan tata kelola pemerintahan yang baik dan bersih serta konduktivitas wilayah	Badan Keuangan dan Aset Daerah	12 Laporan 0 Laporan	47,407,500	BADAN KEUANGAN DAN ASET DAERAH	
5 02 01 2.03 05	Rekonsiliasi dan Penyusunan Laporan Barang Milik Daerah pada SKPD	Jumlah Laporan Rekonsiliasi dan Penyusunan Laporan Barang Milik Daerah pada BKAD Jumlah Laporan Rekonsiliasi dan Penyusunan Laporan Barang Milik Daerah pada SKPD				1 Dokumen 0 Laporan	1 Dokumen 0 Laporan	24,150,000	5,070,500	5,070,500	Kab. Maros, Turikale, Pettuadae	Dana Transfer Umum- Dana Alokasi Umum	4. Peningkatan tata kelola pemerintahan yang baik dan bersih serta konduktivitas wilayah	Badan Keuangan dan Aset Daerah	1 Dokumen 0 Laporan	25,357,500	BADAN KEUANGAN DAN ASET DAERAH	
5 02 01 2.03 06	Penatausahaan Barang Milik Daerah pada SKPD	Jumlah Laporan Penatausahaan Barang Milik Daerah pada BKAD Jumlah Laporan Penatausahaan Barang Milik Daerah pada SKPD				1 Dokumen 0 Laporan	1 Dokumen 0 Laporan	39,900,000	4,832,000	4,832,000	Kab. Maros, Turikale, Pettuadae	Dana Transfer Umum- Dana Alokasi Umum	4. Peningkatan tata kelola pemerintahan yang baik dan bersih serta konduktivitas wilayah	Badan Keuangan dan Aset Daerah	1 Dokumen 0 Laporan	41,895,000	BADAN KEUANGAN DAN ASET DAERAH	
5 02 01 2.03 07	Pemanfaatan Barang Milik Daerah SKPD	Jumlah Dokumen Hasil Pemanfaatan Barang Milik Daerah BKAD Jumlah Dokumen Hasil Pemanfaatan Barang Milik Daerah SKPD				1 Dokumen 0 Dokumen	1 Dokumen 0 Dokumen	26,184,375	3,510,200	3,510,200	Kab. Maros, Turikale, Pettuadae	Dana Transfer Umum- Dana Alokasi Umum	4. Peningkatan tata kelola pemerintahan yang baik dan bersih serta konduktivitas wilayah	Badan Keuangan dan Aset Daerah	1 Dokumen 0 Dokumen	27,493,594	BADAN KEUANGAN DAN ASET DAERAH	
5 02 01 2.05	Administrasi Kepegawaian Perangkat Daerah	Jumlah Dokumen Administrasi Kepegawaian Pada BKAD	Dokumen		Dokumen	59 Dokumen	59 Dokumen	1,052,675,000	25,500,000	25,500,000					59 Dokumen	1,106,358,750		

**Rancangan Perubahan Rencana Kerja Pemerintah Daerah (RKPD)
Kabupaten Maros
Tahun 2023**

Kode	Urusan/ Bidang Urusan/ Program/ Kegiatan/ Sub Kegiatan	Indikator Program/ Kegiatan/ Sub Kegiatan	Target Akhir Periode RPJMD	Realisasi Capaian RKPD Tahun 2021	Prakiraan Capaian Target RKPD Tahun 2022	Capaian Kinerja dan Kerangka Pendanaan							Kelompok Sasaran	Prakiraan Maju Rencana Tahun 2024		Perangkat Daerah Penanggung Jawab		
						Target 2023		Pagu Indikatif			Lokasi	Sumber Dana		Prioritas			Target	Pagu Indikatif
						Semula	Menjadi	RKPD 2023	APBD 2023	RKPD 2023 Perubahan				Nasional	Daerah			
5.02.01.2.05.01	Peningkatan Sarana dan Prasarana Disiplin Pegawai	Jumlah Unit Peningkatan Sarana dan Prasarana Disiplin Pegawai				1 Unit	1 Unit	52,500,000	0	0	Kab. Maros, Turikale, Pettuadae	Dana Transfer Umum-Dana Alokasi Umum	Meningkatkan Sumber Daya Manusia Yang Berkualitas Dan Berdaya Saing	4. Peningkatan tata kelola pemerintahan yang baik dan bersih serta kondusivitas wilayah	Badan Keuangan dan Aset Daerah	1 Unit	55,125,000	BADAN KEUANGAN DAN ASET DAERAH
5.02.01.2.05.02	Pengadaan Pakaian Dinas beserta Atribut Kelengkapannya	Jumlah Paket Pakaian Dinas beserta Atribut Kelengkapan				80 Unit	80 Unit	55,175,000	20,000,000	20,000,000	Kab. Maros, Turikale, Pettuadae	PENDAPATAN ASLI DAERAH (PAD)	Meningkatkan Sumber Daya Manusia Yang Berkualitas Dan Berdaya Saing	4. Peningkatan tata kelola pemerintahan yang baik dan bersih serta kondusivitas wilayah	Badan Keuangan dan Aset Daerah	80 Unit	58,983,750	BADAN KEUANGAN DAN ASET DAERAH
5.02.01.2.05.03	Pendataan dan Pengolahan Administrasi Kepegawaian	Jumlah Dokumen Pendataan dan Pengolahan Administrasi Kepegawaian				12 Dokumen	12 Dokumen	105,000,000	0	0	Kab. Maros, Turikale, Pettuadae	Dana Transfer Umum-Dana Alokasi Umum	Meningkatkan Sumber Daya Manusia Yang Berkualitas Dan Berdaya Saing	4. Peningkatan tata kelola pemerintahan yang baik dan bersih serta kondusivitas wilayah	Badan Keuangan dan Aset Daerah	12 Dokumen	110,250,000	BADAN KEUANGAN DAN ASET DAERAH
5.02.01.2.05.04	Koordinasi dan Pelaksanaan Sistem Informasi Kepegawaian	Jumlah Dokumen Hasil Koordinasi dan Pelaksanaan Sistem Informasi Kepegawaian				12 Dokumen	12 Dokumen	105,000,000	0	0	Kab. Maros, Turikale, Pettuadae	Dana Transfer Umum-Dana Alokasi Umum	Meningkatkan Sumber Daya Manusia Yang Berkualitas Dan Berdaya Saing	4. Peningkatan tata kelola pemerintahan yang baik dan bersih serta kondusivitas wilayah	Badan Keuangan dan Aset Daerah	12 Dokumen	110,250,000	BADAN KEUANGAN DAN ASET DAERAH
5.02.01.2.05.05	Monitoring, Evaluasi, dan Penilaian Kinerja Pegawai	Jumlah Dokumen Monitoring, Evaluasi, dan Penilaian Kinerja Pegawai				12 Dokumen	12 Dokumen	105,000,000	5,500,000	5,500,000	Kab. Maros, Turikale, Pettuadae	PENDAPATAN ASLI DAERAH (PAD)	Meningkatkan Sumber Daya Manusia Yang Berkualitas Dan Berdaya Saing	4. Peningkatan tata kelola pemerintahan yang baik dan bersih serta kondusivitas wilayah	Badan Keuangan dan Aset Daerah	12 Dokumen	110,250,000	BADAN KEUANGAN DAN ASET DAERAH
5.02.01.2.05.06	Pemulangan Pegawai yang Pensiun	Jumlah Pegawai Pensiun yang Dipulangkan				2 Orang	2 Orang	105,000,000	0	0	Kab. Maros, Turikale, Pettuadae	Dana Transfer Umum-Dana Alokasi Umum	Meningkatkan Sumber Daya Manusia Yang Berkualitas Dan Berdaya Saing	4. Peningkatan tata kelola pemerintahan yang baik dan bersih serta kondusivitas wilayah	Badan Keuangan dan Aset Daerah	2 Orang	110,250,000	BADAN KEUANGAN DAN ASET DAERAH
5.02.01.2.05.07	Pemulangan Pegawai yang Meninggal dalam Melaksanakan Tugas	Jumlah Laporan Hasil Pemulangan Pegawai yang Meninggal dalam Melaksanakan Tugas				1 Laporan	1 Laporan	105,000,000	0	0	Kab. Maros, Turikale, Pettuadae	Dana Transfer Umum-Dana Alokasi Umum	Meningkatkan Sumber Daya Manusia Yang Berkualitas Dan Berdaya Saing	4. Peningkatan tata kelola pemerintahan yang baik dan bersih serta kondusivitas wilayah	Badan Keuangan dan Aset Daerah	1 Laporan	110,250,000	BADAN KEUANGAN DAN ASET DAERAH
5.02.01.2.05.08	Pemindahan Tugas ASN	Jumlah ASN yang dipindah tugaskan				1 Dokumen	1 Dokumen	105,000,000	0	0	Kab. Maros, Turikale, Pettuadae	Dana Transfer Umum-Dana Alokasi Umum	Meningkatkan Sumber Daya Manusia Yang Berkualitas Dan Berdaya Saing	4. Peningkatan tata kelola pemerintahan yang baik dan bersih serta kondusivitas wilayah	Badan Keuangan dan Aset Daerah	1 Dokumen	110,250,000	BADAN KEUANGAN DAN ASET DAERAH

Rancangan Perubahan Rencana Kerja Pemerintah Daerah (RKPD)
Kabupaten Maros
Tahun 2023

Kode	Urusan/ Bidang Urusan/ Program/ Kegiatan/ Sub Kegiatan	Indikator Program/ Kegiatan/ Sub Kegiatan	Target Akhir Periode RPJMD	Realisasi Capaian RKPD Tahun 2021	Prakiraan Capaian Target RKPD Tahun 2022	Capaian Kinerja dan Kerangka Pendanaan							Kelompok Sasaran	Prakiraan Maju Rencana Tahun 2024		Perangkat Daerah Penanggung Jawab		
						Target 2023		Pagu Indikatif			Lokasi	Sumber Dana		Prioritas			Target	Pagu Indikatif
						Semula	Menjadi	RKPD 2023	APBD 2023	RKPD 2023 Perubahan				Nasional	Daerah			
5 02 01 2.05 09	Pendidikan dan Pelatihan Pegawai Berdasarkan Tugas dan Fungsi	Jumlah Pegawai Berdasarkan Tugas dan Fungsi yang Mengikuti Pendidikan dan Pelatihan				5 Orang	5 Orang	105,000,000	0	0	Kab. Maros, Turikale, Adatonggero	Dana Transfer Umum-Dana Alokasi Umum	Meningkatkan Sumber Daya Manusia Yang Berkualitas Dan Berdaya Saing	4. Peningkatan tata kelola pemerintahan yang baik dan bersih serta kondusivitas wilayah	Badan Keuangan dan Aset Daerah	5 Orang	110,250,000	BADAN KEUANGAN DAN ASET DAERAH
5 02 01 2.05 10	Sosialisasi Peraturan Perundang-Undangan	Jumlah Orang yang Mengikuti Sosialisasi Peraturan Perundang-Undangan				3 Orang	3 Orang	105,000,000	0	0	Kab. Maros, Turikale, Pettuadae	Dana Transfer Umum-Dana Alokasi Umum	Meningkatkan Sumber Daya Manusia Yang Berkualitas Dan Berdaya Saing	4. Peningkatan tata kelola pemerintahan yang baik dan bersih serta kondusivitas wilayah	Badan Keuangan dan Aset Daerah	3 Orang	110,250,000	BADAN KEUANGAN DAN ASET DAERAH
5 02 01 2.05 11	Bimbingan Teknis Implementasi Peraturan Perundang-Undangan	umlah Orang yang Mengikuti Bimbingan Teknis Implementasi Peraturan Perundang-Undangan				3 Orang	3 Orang	105,000,000	0	0	Kab. Maros, Turikale, Pettuadae	Dana Transfer Umum-Dana Alokasi Umum	Meningkatkan Sumber Daya Manusia Yang Berkualitas Dan Berdaya Saing	4. Peningkatan tata kelola pemerintahan yang baik dan bersih serta kondusivitas wilayah	Badan Keuangan dan Aset Daerah	3 Orang	110,250,000	BADAN KEUANGAN DAN ASET DAERAH
5 02 01 2.06	Administrasi Umum Perangkat Daerah	Jumlah Dokumen Administrasi Umum Pada BKAD	Dokumen		Dokumen	15 Dokumen	15 Dokumen	23,658,947,550	885,505,875	885,505,875						15 Dokumen	24,841,894,928	
5 02 01 2.06 01	Penyediaan Komponen Instalasi Listrik/Penerangan Bangunan Kantor	Jumlah Paket Komponen Instalasi Listrik/Penerangan Bangunan Kantor yang Disediakan				1 Paket	1 Paket	21,525,000,000	10,389,875	10,389,875	Kab. Maros, Turikale, Pettuadae	PENDAPATAN ASLI DAERAH (PAD)		4. Peningkatan tata kelola pemerintahan yang baik dan bersih serta kondusivitas wilayah	Badan Keuangan dan Aset Daerah	1 Paket	22,601,250,000	BADAN KEUANGAN DAN ASET DAERAH
5 02 01 2.06 02	Penyediaan Peralatan dan Perlengkapan Kantor	Jumlah Paket Peralatan dan Perlengkapan Kantor yang Disediakan				1 Paket	1 Paket	105,000,000	0	0	Kab. Maros, Turikale, Pettuadae	Dana Transfer Umum-Dana Alokasi Umum		4. Peningkatan tata kelola pemerintahan yang baik dan bersih serta kondusivitas wilayah	Badan Keuangan dan Aset Daerah	1 Paket	110,250,000	BADAN KEUANGAN DAN ASET DAERAH
5 02 01 2.06 03	Penyediaan Peralatan Rumah Tangga	Jumlah Paket Peralatan Rumah Tangga yang Disediakan				1 Paket	1 Paket	105,000,000	30,582,500	30,582,500	Kab. Maros, Turikale, Pettuadae	PENDAPATAN ASLI DAERAH (PAD)		4. Peningkatan tata kelola pemerintahan yang baik dan bersih serta kondusivitas wilayah	Badan Keuangan dan Aset Daerah	1 Paket	110,250,000	BADAN KEUANGAN DAN ASET DAERAH
5 02 01 2.06 04	Penyediaan Bahan Logistik Kantor	Jumlah Paket Bahan Logistik Kantor yang Disediakan				1 Paket	1 Paket	34,125,000	110,987,500	110,987,500	Kab. Maros, Turikale, Pettuadae	PENDAPATAN ASLI DAERAH (PAD)		4. Peningkatan tata kelola pemerintahan yang baik dan bersih serta kondusivitas wilayah	Badan Keuangan dan Aset Daerah	1 Paket	35,831,250	BADAN KEUANGAN DAN ASET DAERAH

**Rancangan Perubahan Rencana Kerja Pemerintah Daerah (RKPD)
Kabupaten Maros
Tahun 2023**

Kode	Urusan/ Bidang Urusan/ Program/ Kegiatan/ Sub Kegiatan	Indikator Program/ Kegiatan/ Sub Kegiatan	Target Akhir Periode RPJMD	Realisasi Capaian RKPD Tahun 2021	Prakiraan Capaian Target RKPD Tahun 2022	Capaian Kinerja dan Kerangka Pendanaan								Kelompok Sasaran	Prakiraan Maju Rencana Tahun 2024		Perangkat Daerah Penanggung Jawab	
						Target 2023		Pagu Indikatif			Lokasi	Sumber Dana	Prioritas		Target	Pagu Indikatif		
						Semula	Menjadi	RKPD 2023	APBD 2023	RKPD 2023 Perubahan			Nasional					Daerah
5 02 01 2.06 05	Penyediaan Barang Cetak dan Penggandaan	Jumlah Paket Barang Cetak dan Penggandaan yang Disediakan				1 Paket	1 Paket	393,750,000	127,000,000	127,000,000	Kab. Maros, Turikale, Pettuadae	PENDAPATAN ASLI DAERAH (PAD)	4. Peningkatan tata kelola pemerintahan yang baik dan bersih serta kondusivitas wilayah	Badan Keuangan dan Aset Daerah	1 Paket	413,437,500	BADAN KEUANGAN DAN ASET DAERAH	
5 02 01 2.06 06	Penyediaan Bahan Bacaan dan Peraturan Perundang-undangan	Jumlah Dokumen Bahan Bacaan dan Peraturan Perundang-undangan yang Disediakan				1 Dokumen	1 Dokumen	52,500,000	0	0	Kab. Maros, Turikale, Pettuadae	Dana Transfer Umum-Dana Alokasi Umum	4. Peningkatan tata kelola pemerintahan yang baik dan bersih serta kondusivitas wilayah	Badan Keuangan dan Aset Daerah	1 Dokumen	55,125,000	BADAN KEUANGAN DAN ASET DAERAH	
5 02 01 2.06 07	Penyediaan Bahan/Material	Jumlah Paket Bahan/Material yang Disediakan				1 Paket	1 Paket	262,500,000	10,000,000	10,000,000	Kab. Maros, Turikale, Pettuadae	PENDAPATAN ASLI DAERAH (PAD)	4. Peningkatan tata kelola pemerintahan yang baik dan bersih serta kondusivitas wilayah	Badan Keuangan dan Aset Daerah	1 Paket	275,625,000	BADAN KEUANGAN DAN ASET DAERAH	
5 02 01 2.06 08	Fasilitasi Kunjungan Tamu	Jumlah Laporan Fasilitasi Kunjungan Tamu				1 Laporan	1 Laporan	420,000,000	96,560,000	96,560,000	Kab. Maros, Turikale, Pettuadae	PENDAPATAN ASLI DAERAH (PAD)	4. Peningkatan tata kelola pemerintahan yang baik dan bersih serta kondusivitas wilayah	Badan Keuangan dan Aset Daerah	1 Laporan	441,000,000	BADAN KEUANGAN DAN ASET DAERAH	
5 02 01 2.06 09	Penyelenggaraan Rapat Koordinasi dan Konsultasi SKPD	Jumlah Laporan Penyelenggaraan Rapat Koordinasi dan Konsultasi BKAD Jumlah Laporan Penyelenggaraan Rapat Koordinasi dan Konsultasi SKPD				2 Laporan 0 Laporan	2 Laporan 0 Laporan	603,572,550	499,986,000	499,986,000	Kab. Maros, Turikale, Pettuadae	PENDAPATAN ASLI DAERAH (PAD)	4. Peningkatan tata kelola pemerintahan yang baik dan bersih serta kondusivitas wilayah	Badan Keuangan dan Aset Daerah	2 Laporan 0 Laporan	633,751,178	BADAN KEUANGAN DAN ASET DAERAH	
5 02 01 2.06 10	Penatausahaan Arsip Dinamis pada SKPD	Jumlah Dokumen Penatausahaan Arsip Dinamis pada BKAD				1 Dokumen	1 Dokumen	52,500,000	0	0	Kab. Maros, Turikale, Pettuadae	Dana Transfer Umum-Dana Alokasi Umum	4. Peningkatan tata kelola pemerintahan yang baik dan bersih serta kondusivitas wilayah	Badan Keuangan dan Aset Daerah	1 Dokumen	55,125,000	BADAN KEUANGAN DAN ASET DAERAH	
5 02 01 2.06 11	Dukungan Pelaksanaan Sistem Pemerintahan Berbasis Elektronik pada SKPD	Jumlah Dokumen Dukungan Pelaksanaan Sistem Pemerintahan Berbasis Elektronik pada BKAD				1 Dokumen	1 Dokumen	105,000,000	0	0	Kab. Maros, Turikale, Pettuadae	Dana Transfer Umum-Dana Alokasi Umum	4. Peningkatan tata kelola pemerintahan yang baik dan bersih serta kondusivitas wilayah	Badan Keuangan dan Aset Daerah	1 Dokumen	110,250,000	BADAN KEUANGAN DAN ASET DAERAH	
5 02 01 2.07	Pengadaan Barang Milik Daerah Penunjang Urusan Pemerintah Daerah	Jumlah Dok. Pengadaan BMD	Jenis		Jenis	8 Jenis	8 Jenis	8,732,262,000	331,640,000	331,640,000					8 Jenis	9,168,875,100		

**Rancangan Perubahan Rencana Kerja Pemerintah Daerah (RKPD)
Kabupaten Maros
Tahun 2023**

Kode	Urusan/ Bidang Urusan/ Program/ Kegiatan/ Sub Kegiatan	Indikator Program/ Kegiatan/ Sub Kegiatan	Target Akhir Periode RPJMD	Realisasi Capaian RKPD Tahun 2021	Prakiraan Capaian Target RKPD Tahun 2022	Capaian Kinerja dan Kerangka Pendanaan							Kelompok Sasaran	Prakiraan Maju Rencana Tahun 2024		Perangkat Daerah Penanggung Jawab		
						Target 2023		Pagu Indikatif			Lokasi	Sumber Dana		Prioritas			Target	Pagu Indikatif
						Semula	Menjadi	RKPD 2023	APBD 2023	RKPD 2023 Perubahan				Nasional	Daerah			
5.02.01.2.07.01	Pengadaan Kendaraan Perorangan Dinas atau Kendaraan Dinas Jabatan	Jumlah Unit Kendaraan Perorangan Dinas atau Kendaraan Dinas Jabatan yang Disediakan				1 Unit	1 Unit	1,050,000,000	0	0	Kab. Maros, Turikale, Pettuadae	Dana Transfer Umum-Dana Alokasi Umum	4. Peningkatan tata kelola pemerintahan yang baik dan bersih serta kondusivitas wilayah	Badan Keuangan dan Aset Daerah	1 Unit	1,102,500,000	BADAN KEUANGAN DAN ASET DAERAH	
5.02.01.2.07.02	Pengadaan Kendaraan Dinas Operasional atau Lapangan	Jumlah Unit Kendaraan Dinas Operasional atau Lapangan yang Disediakan				1 Unit	1 Unit	315,000,000	135,600,000	135,600,000	Kab. Maros, Turikale, Pettuadae	PENDAPATAN ASLI DAERAH (PAD)	4. Peningkatan tata kelola pemerintahan yang baik dan bersih serta kondusivitas wilayah	Badan Keuangan dan Aset Daerah	1 Unit	330,750,000	BADAN KEUANGAN DAN ASET DAERAH	
5.02.01.2.07.05	Pengadaan Mebel	Jumlah Paket Mebel yang Disediakan				30 Unit	30 Unit	525,000,000	133,040,000	133,040,000	Kab. Maros, Turikale, Pettuadae	PENDAPATAN ASLI DAERAH (PAD)	4. Peningkatan tata kelola pemerintahan yang baik dan bersih serta kondusivitas wilayah	Badan Keuangan dan Aset Daerah	30 Unit	551,250,000	BADAN KEUANGAN DAN ASET DAERAH	
5.02.01.2.07.06	Pengadaan Peralatan dan Mesin Lainnya	Jumlah Unit Peralatan dan Mesin Lainnya yang Disediakan				1 Unit	1 Unit	325,500,000	63,000,000	63,000,000	Kab. Maros, Turikale, Pettuadae	PENDAPATAN ASLI DAERAH (PAD)	4. Peningkatan tata kelola pemerintahan yang baik dan bersih serta kondusivitas wilayah	Badan Keuangan dan Aset Daerah	1 Unit	341,775,000	BADAN KEUANGAN DAN ASET DAERAH	
5.02.01.2.07.07	Pengadaan Aset Tetap Lainnya	Jumlah Unit Aset Tetap Lainnya yang Disediakan				1 Unit	1 Unit	5,781,762,000	0	0	Kab. Maros, Turikale, Pettuadae	Dana Transfer Umum-Dana Alokasi Umum	4. Peningkatan tata kelola pemerintahan yang baik dan bersih serta kondusivitas wilayah	Badan Keuangan dan Aset Daerah	1 Unit	6,070,850,100	BADAN KEUANGAN DAN ASET DAERAH	
5.02.01.2.07.08	Pengadaan Aset Tak Berwujud	Jumlah Unit Aset Tak Berwujud yang Disediakan				1 Unit	1 Unit	315,000,000	0	0	Kab. Maros, Turikale, Pettuadae	Dana Transfer Umum-Dana Alokasi Umum	4. Peningkatan tata kelola pemerintahan yang baik dan bersih serta kondusivitas wilayah	Badan Keuangan dan Aset Daerah	1 Unit	330,750,000	BADAN KEUANGAN DAN ASET DAERAH	
5.02.01.2.07.09	Pengadaan Gedung Kantor atau Bangunan Lainnya	Jumlah Unit Gedung Kantor atau Bangunan Lainnya yang Disediakan				1 Unit	1 Unit	105,000,000	0	0	Kab. Maros, Turikale, Pettuadae	Dana Transfer Umum-Dana Alokasi Umum	4. Peningkatan tata kelola pemerintahan yang baik dan bersih serta kondusivitas wilayah	Badan Keuangan dan Aset Daerah	1 Unit	110,250,000	BADAN KEUANGAN DAN ASET DAERAH	
5.02.01.2.07.11	Pengadaan Sarana dan Prasarana Pendukung Gedung Kantor atau Bangunan Lainnya	Jumlah Unit Sarana dan Prasarana Pendukung Gedung Kantor atau Bangunan Lainnya yang Disediakan				1 Unit	1 Unit	315,000,000	0	0	Kab. Maros, Turikale, Pettuadae	Dana Transfer Umum-Dana Alokasi Umum	4. Peningkatan tata kelola pemerintahan yang baik dan bersih serta kondusivitas wilayah	Badan Keuangan dan Aset Daerah	1 Unit	330,750,000	BADAN KEUANGAN DAN ASET DAERAH	

**Rancangan Perubahan Rencana Kerja Pemerintah Daerah (RKPD)
Kabupaten Maros
Tahun 2023**

Kode	Urusan/ Bidang Urusan/ Program/ Kegiatan/ Sub Kegiatan	Indikator Program/ Kegiatan/ Sub Kegiatan	Target Akhir Periode RPJMD	Realisasi Capaian RKPD Tahun 2021	Prakiraan Capaian Target RKPD Tahun 2022	Capaian Kinerja dan Kerangka Pendanaan							Kelompok Sasaran	Prakiraan Maju Rencana Tahun 2024		Perangkat Daerah Penanggung Jawab		
						Target 2023		Pagu Indikatif			Lokasi	Sumber Dana		Prioritas			Target	Pagu Indikatif
						Semula	Menjadi	RKPD 2023	APBD 2023	RKPD 2023 Perubahan				Nasional	Daerah			
5 02 01 2.08	Penyediaan Jasa Penunjang Urusan Pemerintahan Daerah	Jumlah Dokumen Penyediaan Jasa Penunjang Urusan Pemerintah Daerah	Dokumen		Dokumen	4 Dokumen	4 Dokumen	21,768,760,000	23,297,527,738	23,297,527,738					4 Dokumen	22,857,948,000		
5 02 01 2.08 01	Penyediaan Jasa Surat Menyurat	Jumlah Laporan Penyediaan Jasa Surat Menyurat				1 Laporan	1 Laporan	85,000,000	48,053,000	48,053,000	Kab. Maros, Turikale, Pettuadae	PENDAPATAN ASLI DAERAH (PAD)		4. Peningkatan tata kelola pemerintahan yang baik dan bersih serta konduktivitas wilayah	Badan Keuangan dan Aset Daerah	1 Laporan	90,000,000	BADAN KEUANGAN DAN ASET DAERAH
5 02 01 2.08 02	Penyediaan Jasa Komunikasi, Sumber Daya Air dan Listrik	Jumlah Laporan Penyediaan Jasa Komunikasi, Sumber Daya Air dan Listrik yang Disediakan				1 Laporan	1 Laporan	21,525,000,000	21,380,222,338	21,380,222,338	Kab. Maros, Turikale, Pettuadae	PENDAPATAN ASLI DAERAH (PAD)		4. Peningkatan tata kelola pemerintahan yang baik dan bersih serta konduktivitas wilayah	Badan Keuangan dan Aset Daerah	1 Laporan	22,601,250,000	BADAN KEUANGAN DAN ASET DAERAH
5 02 01 2.08 03	Penyediaan Jasa Peralatan dan Perlengkapan Kantor	Jumlah Laporan Penyediaan Jasa Peralatan dan Perlengkapan Kantor yang Disediakan				1 Laporan	1 Laporan	132,300,000	0	0	Kab. Maros, Turikale, Pettuadae	Dana Transfer Umum- Dana Alokasi Umum		4. Peningkatan tata kelola pemerintahan yang baik dan bersih serta konduktivitas wilayah	Badan Keuangan dan Aset Daerah	1 Laporan	138,915,000	BADAN KEUANGAN DAN ASET DAERAH
5 02 01 2.08 04	Penyediaan Jasa Pelayanan Umum Kantor	Jumlah Laporan Penyediaan Jasa Pelayanan Umum Kantor yang Disediakan				1 Laporan	1 Laporan	26,460,000	1,869,252,400	1,869,252,400	Kab. Maros, Turikale, Pettuadae	PENDAPATAN ASLI DAERAH (PAD)		4. Peningkatan tata kelola pemerintahan yang baik dan bersih serta konduktivitas wilayah	Badan Keuangan dan Aset Daerah	1 Laporan	27,783,000	BADAN KEUANGAN DAN ASET DAERAH
5 02 01 2.09	Pemeliharaan Barang Milik Daerah Penunjang Urusan Pemerintahan Daerah	Jumlah Dok Pemeliharaan Barang Milik Daerah Penunjang Urusan Pemerintah Daerah	Dokumen		Dokumen	13 Dokumen	13 Dokumen	4,024,135,000	3,114,268,381	3,114,268,381					13 Dokumen	4,228,341,750		
5 02 01 2.09 01	Penyediaan Jasa Pemeliharaan, Biaya Pemeliharaan, dan Pajak Kendaraan Perorangan Dinas atau Kendaraan Dinas Jabatan	Jumlah Kendaraan Perorangan Dinas atau Kendaraan Dinas Jabatan yang Dipelihara dan dibayarkan Pajaknya				2 Unit	2 Unit	2,669,100,000	2,124,908,400	2,124,908,400	Kab. Maros, Turikale, Pettuadae	PENDAPATAN ASLI DAERAH (PAD)		4. Peningkatan tata kelola pemerintahan yang baik dan bersih serta konduktivitas wilayah	Badan Keuangan dan Aset Daerah	2 Unit	2,802,555,000	BADAN KEUANGAN DAN ASET DAERAH
5 02 01 2.09 02	Penyediaan Jasa Pemeliharaan, Biaya Pemeliharaan, Pajak dan Perizinan Kendaraan Dinas Operasional atau Lapangan	Jumlah Kendaraan Dinas Operasional atau Lapangan yang Dipelihara dan dibayarkan Pajak dan Perizinannya				206 Unit	206 Unit	866,460,000	810,089,981	810,089,981	Kab. Maros, Turikale, Pettuadae	PENDAPATAN ASLI DAERAH (PAD)		4. Peningkatan tata kelola pemerintahan yang baik dan bersih serta konduktivitas wilayah	Badan Keuangan dan Aset Daerah	206 Unit	909,783,000	BADAN KEUANGAN DAN ASET DAERAH

**Rancangan Perubahan Rencana Kerja Pemerintah Daerah (RKPD)
Kabupaten Maros
Tahun 2023**

Kode	Urusan/ Bidang Urusan/ Program/ Kegiatan/ Sub Kegiatan	Indikator Program/ Kegiatan/ Sub Kegiatan	Target Akhir Periode RPJMD	Realisasi Capaian RKPD Tahun 2021	Prakiraan Capaian Target RKPD Tahun 2022	Capaian Kinerja dan Kerangka Pendanaan								Kelompok Sasaran	Prakiraan Maju Rencana Tahun 2024		Perangkat Daerah Penanggung Jawab	
						Target 2023		Pagu Indikatif			Lokasi	Sumber Dana	Prioritas		Target	Pagu Indikatif		
						Semula	Menjadi	RKPD 2023	APBD 2023	RKPD 2023 Perubahan			Nasional					Daerah
5 02 01 2.09 05	Pemeliharaan Mebel	Jumlah Mebel yang Dipelihara				30 Unit	30 Unit	102,375,000	0	0	Kab. Maros, Turikale, Pettuadae	Dana Transfer Umum-Dana Alokasi Umum	4. Peningkatan tata kelola pemerintahan yang baik dan bersih serta kondusivitas wilayah	Badan Keuangan dan Aset Daerah	30 Unit	107,493,750	BADAN KEUANGAN DAN ASET DAERAH	
5 02 01 2.09 06	Pemeliharaan Peralatan dan Mesin Lainnya	Jumlah Peralatan dan Mesin Lainnya yang Dipelihara				31 Unit	31 Unit	46,200,000	47,270,000	47,270,000	Kab. Maros, Turikale, Pettuadae	PENDAPATAN ASLI DAERAH (PAD)	4. Peningkatan tata kelola pemerintahan yang baik dan bersih serta kondusivitas wilayah	Badan Keuangan dan Aset Daerah	31 Unit	48,510,000	BADAN KEUANGAN DAN ASET DAERAH	
5 02 01 2.09 07	Pemeliharaan Aset Tetap Lainnya	Jumlah Aset Tetap Lainnya yang Dipelihara				10 Unit	10 Unit	85,000,000	0	0	Kab. Maros, Turikale, Pettuadae	Dana Transfer Umum-Dana Alokasi Umum	4. Peningkatan tata kelola pemerintahan yang baik dan bersih serta kondusivitas wilayah	Badan Keuangan dan Aset Daerah	10 Unit	90,000,000	BADAN KEUANGAN DAN ASET DAERAH	
5 02 01 2.09 08	Pemeliharaan Aset Tak Berwujud	Jumlah Aset Tak Berwujud yang Dipelihara				2 Unit	2 Unit	85,000,000	0	0	Kab. Maros, Turikale, Pettuadae	Dana Transfer Umum-Dana Alokasi Umum	4. Peningkatan tata kelola pemerintahan yang baik dan bersih serta kondusivitas wilayah	Badan Keuangan dan Aset Daerah	2 Unit	90,000,000	BADAN KEUANGAN DAN ASET DAERAH	
5 02 01 2.09 09	Pemeliharaan/Rehabilitasi Gedung Kantor dan Bangunan Lainnya	Jumlah Gedung Kantor dan Bangunan Lainnya yang Dipelihara/Direhabilitasi Jumlah Sarana dan Prasarana Gedung Kantor atau Bangunan Lainnya yang Dipelihara/Direhabilitasi				0 Unit 1 Unit	0 Unit 1 Unit	85,000,000	132,000,000	132,000,000	Kab. Maros, Turikale, Pettuadae	PENDAPATAN ASLI DAERAH (PAD)	4. Peningkatan tata kelola pemerintahan yang baik dan bersih serta kondusivitas wilayah	Badan Keuangan dan Aset Daerah	0 Unit 1 Unit	90,000,000	BADAN KEUANGAN DAN ASET DAERAH	
5 02 01 2.09 10	Pemeliharaan/Rehabilitasi Sarana dan Prasarana Gedung Kantor atau Bangunan Lainnya	Jumlah Sarana dan Prasarana Gedung Kantor atau Bangunan Lainnya yang Dipelihara/Direhabilitasi				3 Unit	3 Unit	85,000,000	0	0	Kab. Maros, Turikale, Pettuadae	Dana Transfer Umum-Dana Alokasi Umum	4. Peningkatan tata kelola pemerintahan yang baik dan bersih serta kondusivitas wilayah	Badan Keuangan dan Aset Daerah	3 Unit	90,000,000	BADAN KEUANGAN DAN ASET DAERAH	
5 02 02	PROGRAM PENGELOLAAN KEUANGAN DAERAH	Persentase Penyerapan Keuangan Sesuai Target	Persen		Persen	80 Persen	80 Persen	164,722,618,246	152,071,925,600	152,071,925,600					80 Persen	166,416,209,105		
5 02 02 2.01	Koordinasi dan Penyusunan Rencana Anggaran Daerah	Jumlah Dokumen koordinasi Dan Penyusunan Rencana Anggaran Daerah	Dokumen		Dokumen	171 Dokumen	171 Dokumen	640,288,000	443,961,000	443,961,000					171 Dokumen	779,945,000		

**Rancangan Perubahan Rencana Kerja Pemerintah Daerah (RKPD)
Kabupaten Maros
Tahun 2023**

Kode	Urusan/ Bidang Urusan/ Program/ Kegiatan/ Sub Kegiatan	Indikator Program/ Kegiatan/ Sub Kegiatan	Target Akhir Periode RPJMD	Realisasi Capaian RKPD Tahun 2021	Prakiraan Capaian Target RKPD Tahun 2022	Capaian Kinerja dan Kerangka Pendanaan										Kelompok Sasaran	Prakiraan Maju Rencana Tahun 2024		Perangkat Daerah Penanggung Jawab
						Target 2023		Pagu Indikatif			Lokasi	Sumber Dana	Prioritas		Target		Pagu Indikatif		
						Semula	Menjadi	RKPD 2023	APBD 2023	RKPD 2023 Perubahan			Nasional	Daerah					
5 02 02 2.01 01	Koordinasi dan Penyusunan KUA dan PPAS	Jumlah Dokumen KUA dan PPAS yang Disusun				2 Dokumen	2 Dokumen	14,330,000	14,149,500	14,149,500	Kab. Maros, Turikale, Pettuadae	Dana Transfer Umum- Dana Alokasi Umum		4. Peningkatan tata kelola pemerintahan yang baik dan bersih serta konduktivitas wilayah	Badan Keuangan dan Aset Daerah	2 Dokumen	40,000,000	BADAN KEUANGAN DAN ASET DAERAH	
5 02 02 2.01 02	Koordinasi dan Penyusunan Perubahan KUA dan Perubahan PPAS	Jumlah Dokumen Perubahan KUA dan Perubahan PPAS yang Disusun				2 Dokumen	2 Dokumen	14,365,000	14,149,500	14,149,500	Kab. Maros, Turikale, Pettuadae	Dana Transfer Umum- Dana Alokasi Umum		4. Peningkatan tata kelola pemerintahan yang baik dan bersih serta konduktivitas wilayah	Badan Keuangan dan Aset Daerah	2 Dokumen	35,280,000	BADAN KEUANGAN DAN ASET DAERAH	
5 02 02 2.01 03	Koordinasi, Penyusunan dan Verifikasi RKA- SKPD	Jumlah RKA-SKPD yang Diverifikasi				40 Dokumen	40 Dokumen	4,348,000	9,866,000	9,866,000	Kab. Maros, Turikale, Pettuadae	Dana Transfer Umum- Dana Alokasi Umum		4. Peningkatan tata kelola pemerintahan yang baik dan bersih serta konduktivitas wilayah	Badan Keuangan dan Aset Daerah	40 Dokumen	33,626,250	BADAN KEUANGAN DAN ASET DAERAH	
5 02 02 2.01 04	Koordinasi, Penyusunan dan Verifikasi Perubahan RKA- SKPD	Jumlah Perubahan RKA-SKPD yang Diverifikasi				40 Dokumen	40 Dokumen	8,628,000	9,866,000	9,866,000	Kab. Maros, Turikale, Pettuadae	Dana Transfer Umum- Dana Alokasi Umum		4. Peningkatan tata kelola pemerintahan yang baik dan bersih serta konduktivitas wilayah	Badan Keuangan dan Aset Daerah	40 Dokumen	33,626,250	BADAN KEUANGAN DAN ASET DAERAH	
5 02 02 2.01 05	Koordinasi, Penyusunan dan Verifikasi DPA- SKPD	Jumlah DPA- SKPD yang Diverifikasi				40 Dokumen	40 Dokumen	9,123,000	9,866,000	9,866,000	Kab. Maros, Turikale, Pettuadae	Dana Transfer Umum- Dana Alokasi Umum		4. Peningkatan tata kelola pemerintahan yang baik dan bersih serta konduktivitas wilayah	Badan Keuangan dan Aset Daerah	40 Dokumen	33,626,250	BADAN KEUANGAN DAN ASET DAERAH	
5 02 02 2.01 06	Koordinasi, Penyusunan dan Verifikasi Perubahan DPA- SKPD	Jumlah Perubahan DPA-SKPD yang Diverifikasi				40 Dokumen	40 Dokumen	9,050,000	9,866,000	9,866,000	Kab. Maros, Turikale, Pettuadae	Dana Transfer Umum- Dana Alokasi Umum		4. Peningkatan tata kelola pemerintahan yang baik dan bersih serta konduktivitas wilayah	Badan Keuangan dan Aset Daerah	40 Dokumen	33,626,250	BADAN KEUANGAN DAN ASET DAERAH	
5 02 02 2.01 07	Koordinasi dan Penyusunan Peraturan Daerah tentang APBD dan Peraturan Kepala Daerah tentang Penjabaran APBD	Jumlah Peraturan Daerah tentang APBD dan Peraturan Kepala Daerah tentang Penjabaran APBD				2 Dokumen	2 Dokumen	209,998,000	136,804,000	136,804,000	Kab. Maros, Turikale, Pettuadae	PENDAPATAN ASLI DAERAH (PAD)		4. Peningkatan tata kelola pemerintahan yang baik dan bersih serta konduktivitas wilayah	Badan Keuangan dan Aset Daerah	2 Dokumen	167,580,000	BADAN KEUANGAN DAN ASET DAERAH	

**Rancangan Perubahan Rencana Kerja Pemerintah Daerah (RKPD)
Kabupaten Maros
Tahun 2023**

Kode	Urusan/ Bidang Urusan/ Program/ Kegiatan/ Sub Kegiatan	Indikator Program/ Kegiatan/ Sub Kegiatan	Target Akhir Periode RPJMD	Realisasi Capaian RKPD Tahun 2021	Prakiraan Capaian Target RKPD Tahun 2022	Capaian Kinerja dan Kerangka Pendanaan								Kelompok Sasaran	Prakiraan Maju Rencana Tahun 2024		Perangkat Daerah Penanggung Jawab	
						Target 2023		Pagu Indikatif			Lokasi	Sumber Dana	Prioritas		Target	Pagu Indikatif		
						Semula	Menjadi	RKPD 2023	APBD 2023	RKPD 2023 Perubahan			Nasional					Daerah
5 02 02 2.01 08	Koordinasi dan Penyusunan Peraturan Daerah tentang Perubahan APBD dan Peraturan Kepala Daerah tentang Penjabaran Perubahan APBD	Jumlah Dokumen Regulasi serta Kebijakan Bidang Anggaran Jumlah Peraturan Daerah tentang Perubahan APBD dan Peraturan Kepala Daerah tentang Penjabaran Perubahan APBD				2 Dokumen 0 Dokumen	2 Dokumen 0 Dokumen	230,158,000	156,904,000	156,904,000	Kab. Maros, Turikale, Pettuadae	PENDAPATAN ASLI DAERAH (PAD)		4. Peningkatan tata kelola pemerintahan yang baik dan bersih serta konduktivitas wilayah	Badan Keuangan dan Aset Daerah	2 Dokumen 0 Dokumen	167,580,000	BADAN KEUANGAN DAN ASET DAERAH
5 02 02 2.01 10	Koordinasi Perencanaan Anggaran Pendapatan	Jumlah Dokumen Hasil Koordinasi Perencanaan Anggaran Pendapatan				1 Dokumen	1 Dokumen	33,721,000	20,821,000	20,821,000	Kab. Maros, Turikale, Pettuadae	PENDAPATAN ASLI DAERAH (PAD)		4. Peningkatan tata kelola pemerintahan yang baik dan bersih serta konduktivitas wilayah	Badan Keuangan dan Aset Daerah	1 Dokumen	60,000,000	BADAN KEUANGAN DAN ASET DAERAH
5 02 02 2.01 11	Koordinasi Perencanaan Anggaran Belanja Daerah	Jumlah Dokumen Hasil Koordinasi Perencanaan Anggaran Belanja Daerah				1 Dokumen	1 Dokumen	41,500,000	20,000,000	20,000,000	Kab. Maros, Turikale, Pettuadae	PENDAPATAN ASLI DAERAH (PAD)		4. Peningkatan tata kelola pemerintahan yang baik dan bersih serta konduktivitas wilayah	Badan Keuangan dan Aset Daerah	1 Dokumen	60,000,000	BADAN KEUANGAN DAN ASET DAERAH
5 02 02 2.01 12	Koordinasi Perencanaan Anggaran Pembiayaan	Jumlah Dokumen Hasil Koordinasi Perencanaan Anggaran Pembiayaan				1 Dokumen	1 Dokumen	33,800,000	21,152,000	21,152,000	Kab. Maros, Turikale, Pettuadae	PENDAPATAN ASLI DAERAH (PAD)		4. Peningkatan tata kelola pemerintahan yang baik dan bersih serta konduktivitas wilayah	Badan Keuangan dan Aset Daerah	1 Dokumen	60,000,000	BADAN KEUANGAN DAN ASET DAERAH
5 02 02 2.01 13	Pembinaan Perencanaan Penganggaran Daerah Pemerintah Kabupaten/Kota	Jumlah Orang yang Mengikuti Pembinaan Penganggaran Daerah Pemerintah Kabupaten/Kota				40 Orang	40 Orang	31,267,000	20,517,000	20,517,000	Kab. Maros, Turikale, Pettuadae	PENDAPATAN ASLI DAERAH (PAD)		3. Pemantapan kualitas hidup dan kapasitas sumber daya manusia menuju SDM berdaya saing	Badan Keuangan dan Aset Daerah	40 Orang	55,000,000	BADAN KEUANGAN DAN ASET DAERAH
5 02 02 2.02	Koordinasi dan Pengelolaan Perbendaharaan Daerah	Jumlah Dokumen Pengelolaan Perbendaharaan Daerah	Dokumen		Dokumen	33 Dokumen	33 Dokumen	452,435,000	214,636,600	214,636,600						33 Dokumen	489,750,500	
5 02 02 2.02 01	Koordinasi dan Pengelolaan Kas Daerah	Jumlah Dokumen Hasil Koordinasi dan Pengelolaan Kas Daerah				1 Dokumen	1 Dokumen	15,000,000	24,728,000	24,728,000	Kab. Maros, Turikale, Pettuadae	PENDAPATAN ASLI DAERAH (PAD)		4. Peningkatan tata kelola pemerintahan yang baik dan bersih serta konduktivitas wilayah	Badan Keuangan dan Aset Daerah	1 Dokumen	20,000,000	BADAN KEUANGAN DAN ASET DAERAH

**Rancangan Perubahan Rencana Kerja Pemerintah Daerah (RKPD)
Kabupaten Maros
Tahun 2023**

Kode	Urusan/ Bidang Urusan/ Program/ Kegiatan/ Sub Kegiatan	Indikator Program/ Kegiatan/ Sub Kegiatan	Target Akhir Periode RPJMD	Realisasi Capaian RKPD Tahun 2021	Prakiraan Capaian Target RKPD Tahun 2022	Capaian Kinerja dan Kerangka Pendanaan								Kelompok Sasaran	Prakiraan Maju Rencana Tahun 2024		Perangkat Daerah Penanggung Jawab	
						Target 2023		Pagu Indikatif			Lokasi	Sumber Dana	Prioritas		Target	Pagu Indikatif		
						Semula	Menjadi	RKPD 2023	APBD 2023	RKPD 2023 Perubahan			Nasional					Daerah
5.02.02.2.02.02	Pengelolaan Sisa Lebih Perhitungan Anggaran Tahun Sebelumnya	Jumlah Laporan Hasil Pengelolaan Sisa Lebih Perhitungan Anggaran Tahun Sebelumnya				1 Laporan	1 Laporan	8,872,500	0	0	Kab. Maros, Turikale, Pettuadae	Dana Transfer Umum-Dana Alokasi Umum	4. Peningkatan tata kelola pemerintahan yang baik dan bersih serta kondusivitas wilayah	Badan Keuangan dan Aset Daerah	1 Laporan	9,316,125	BADAN KEUANGAN DAN ASET DAERAH	
5.02.02.2.02.03	Penyiapan, Pelaksanaan Pengendalian dan Penerbitan Anggaran Kas dan SPD	Jumlah Dokumen Hasil Pengendalian dan Penerbitan Anggaran Kas dan SPD				1 Dokumen	1 Dokumen	55,000,000	19,830,000	19,830,000	Kab. Maros, Turikale, Pettuadae	PENDAPATAN ASLI DAERAH (PAD)	4. Peningkatan tata kelola pemerintahan yang baik dan bersih serta kondusivitas wilayah	Badan Keuangan dan Aset Daerah	1 Dokumen	60,000,000	BADAN KEUANGAN DAN ASET DAERAH	
5.02.02.2.02.04	Penatausahaan Pembiayaan Daerah	Jumlah Dokumen Hasil Penatausahaan Pembiayaan Daerah				1 Dokumen	1 Dokumen	11,025,000	36,680,000	36,680,000	Kab. Maros, Turikale, Pettuadae	PENDAPATAN ASLI DAERAH (PAD)	4. Peningkatan tata kelola pemerintahan yang baik dan bersih serta kondusivitas wilayah	Badan Keuangan dan Aset Daerah	1 Dokumen	11,576,250	BADAN KEUANGAN DAN ASET DAERAH	
5.02.02.2.02.05	Koordinasi, Fasilitasi, Asistensi, Sinkronisasi, Supervisi, Monitoring dan Evaluasi Pengelolaan Dana Perimbangan dan Dana Transfer Lainnya	Jumlah Dokumen Hasil Koordinasi, Fasilitasi, Asistensi, Sinkronisasi, Supervisi, Monitoring, dan Evaluasi Pengelolaan Dana Perimbangan dan Dana Transfer Lainnya				9 Dokumen	9 Dokumen	18,375,000	78,936,600	78,936,600	Kab. Maros, Turikale, Pettuadae	PENDAPATAN ASLI DAERAH (PAD)	4. Peningkatan tata kelola pemerintahan yang baik dan bersih serta kondusivitas wilayah	Badan Keuangan dan Aset Daerah	9 Dokumen	19,293,750	BADAN KEUANGAN DAN ASET DAERAH	
5.02.02.2.02.06	Koordinasi, Pelaksanaan Kerja Sama dan Pemantauan Transaksi Non Tunai dengan Lembaga Keuangan Bank dan Lembaga Keuangan Bukan Bank	Jumlah Dokumen Hasil Koordinasi, Pelaksanaan Kerja Sama dan Pemantauan Transaksi Non Tunai dengan Lembaga Keuangan Bank dan Lembaga Keuangan Bukan Bank				9 Dokumen	9 Dokumen	55,000,000	10,990,000	10,990,000	Kab. Maros, Turikale, Pettuadae	PENDAPATAN ASLI DAERAH (PAD)	4. Peningkatan tata kelola pemerintahan yang baik dan bersih serta kondusivitas wilayah	Badan Keuangan dan Aset Daerah	9 Dokumen	60,000,000	BADAN KEUANGAN DAN ASET DAERAH	

**Rancangan Perubahan Rencana Kerja Pemerintah Daerah (RKPD)
Kabupaten Maros
Tahun 2023**

Kode	Urusan/ Bidang Urusan/ Program/ Kegiatan/ Sub Kegiatan	Indikator Program/ Kegiatan/ Sub Kegiatan	Target Akhir Periode RPJMD	Realisasi Capaian RKPD Tahun 2021	Prakiraan Capaian Target RKPD Tahun 2022	Capaian Kinerja dan Kerangka Pendanaan							Kelompok Sasaran	Prakiraan Maju Rencana Tahun 2024		Perangkat Daerah Penanggung Jawab		
						Target 2023		Pagu Indikatif			Lokasi	Sumber Dana		Prioritas			Target	Pagu Indikatif
						Semula	Menjadi	RKPD 2023	APBD 2023	RKPD 2023 Perubahan				Nasional	Daerah			
5.02.02.2.02.07	Koordinasi dan Penyusunan Laporan Realisasi Penerimaan dan Pengeluaran Kas Daerah, Laporan Aliran Kas, dan Pelaksanaan Pemungutan/ Pematangan dan Penyetoran Perhitungan Fihak Ketiga (PFK)	Jumlah Laporan Realisasi Penerimaan dan Pengeluaran Kas Daerah, Laporan Aliran Kas, dan Pelaksanaan Pemungutan/Pematangan dan Penyetoran Perhitungan Fihak Ketiga (PFK) dan Laporan Hasil Koordinasi dalam rangka Penyusunan Laporan Realisasi Penerimaan dan Pengeluaran Kas Daerah, Laporan Aliran Kas, dan Pelaksanaan Pemungutan/ Pematangan dan Penyetoran Perhitungan Fihak Ketiga (PFK)				9 Laporan	9 Laporan	55,000,000	25,292,000	25,292,000	Kab. Maros, Turikale, Pettuadae	PENDAPATAN ASLI DAERAH (PAD)	4. Peningkatan tata kelola pemerintahan yang baik dan bersih serta kondusivitas wilayah	Badan Keuangan dan Aset Daerah	9 Laporan	60,000,000	BADAN KEUANGAN DAN ASET DAERAH	
5.02.02.2.02.08	Koordinasi Pelaksanaan Piutang dan Utang Daerah yang Timbul Akibat Pengelolaan Kas, Pelaksanaan Analisis Pembiayaan dan Penempatan Uang Daerah sebagai Optimalisasi Kas	Jumlah Dokumen Hasil Koordinasi Pelaksanaan Piutang dan Utang Daerah yang Timbul Akibat Pengelolaan Kas, Pelaksanaan Analisis Pembiayaan dan Penempatan Uang Daerah sebagai Optimalisasi Kas				9 Dokumen	9 Dokumen	55,000,000	0	0	Kab. Maros, Turikale, Pettuadae	Dana Transfer Umum-Dana Alokasi Umum	4. Peningkatan tata kelola pemerintahan yang baik dan bersih serta kondusivitas wilayah	Badan Keuangan dan Aset Daerah	9 Dokumen	60,000,000	BADAN KEUANGAN DAN ASET DAERAH	
5.02.02.2.02.09	Rekonsiliasi Data Penerimaan dan Pengeluaran Kas serta Pemungutan dan Pematangan atas SP2D dengan Instansi Terkait	Jumlah Dokumen Hasil Rekonsiliasi Data Penerimaan dan Pengeluaran Kas serta Pemungutan dan Pematangan atas SP2D dengan Instansi Terkait				3 Dokumen	3 Dokumen	48,037,500	18,180,000	18,180,000	Kab. Maros, Turikale, Pettuadae	PENDAPATAN ASLI DAERAH (PAD)	4. Peningkatan tata kelola pemerintahan yang baik dan bersih serta kondusivitas wilayah	Badan Keuangan dan Aset Daerah	3 Dokumen	50,439,375	BADAN KEUANGAN DAN ASET DAERAH	
5.02.02.2.02.10	Penyusunan Petunjuk Teknis Administrasi Keuangan yang Berkaitan dengan Penerimaan dan Pengeluaran Kas serta Penatausahaan dan Pertanggungjawaban Sub Kegiatan	Jumlah Petunjuk Teknis Administrasi Keuangan yang Berkaitan dengan Penerimaan dan Pengeluaran Kas serta Penatausahaan dan Pertanggungjawaban Sub Kegiatan				1 Dokumen	1 Dokumen	76,125,000	0	0	Kab. Maros, Turikale, Pettuadae	Dana Transfer Umum-Dana Alokasi Umum	4. Peningkatan tata kelola pemerintahan yang baik dan bersih serta kondusivitas wilayah	Badan Keuangan dan Aset Daerah	1 Dokumen	79,125,000	BADAN KEUANGAN DAN ASET DAERAH	

**Rancangan Perubahan Rencana Kerja Pemerintah Daerah (RKPD)
Kabupaten Maros
Tahun 2023**

Kode	Urusan/ Bidang Urusan/ Program/ Kegiatan/ Sub Kegiatan	Indikator Program/ Kegiatan/ Sub Kegiatan	Target Akhir Periode RPJMD	Realisasi Capaian RKPD Tahun 2021	Prakiraan Capaian Target RKPD Tahun 2022	Capaian Kinerja dan Kerangka Pendanaan								Kelompok Sasaran	Prakiraan Maju Rencana Tahun 2024		Perangkat Daerah Penanggung Jawab	
						Target 2023		Pagu Indikatif			Lokasi	Sumber Dana	Prioritas		Target	Pagu Indikatif		
						Semula	Menjadi	RKPD 2023	APBD 2023	RKPD 2023 Perubahan			Nasional					Daerah
5 02 02 2.02 11	Pembinaan Penatausahaan Keuangan Pemerintah Kabupaten/Kota	Jumlah Orang yang Mengikuti Pembinaan Penatausahaan Keuangan Pemerintah Kabupaten/Kota				57 Orang	57 Orang	55,000,000	0	0	Kab. Maros, Turikale, Pettuadae	Dana Transfer Umum-Dana Alokasi Umum	4. Peningkatan tata kelola pemerintahan yang baik dan bersih serta kondusivitas wilayah	Badan Keuangan dan Aset Daerah	57 Orang	60,000,000	BADAN KEUANGAN DAN ASET DAERAH	
5 02 02 2.03	Koordinasi dan Pelaksanaan Akuntansi dan Pelaporan Keuangan Daerah	Jumlah Dokumen Pelaksanaan Akuntansi dan Pelaporan Keuangan Daerah	Dokumen		Dokumen	90 Dokumen	90 Dokumen	1,554,450,000	727,494,900	727,494,900					90 Dokumen	2,210,170,000		
5 02 02 2.03 01	Koordinasi Pelaksanaan Akuntansi Penerimaan dan Pengeluaran Kas Daerah	Jumlah Laporan Hasil Koordinasi Pelaksanaan Akuntansi Penerimaan dan Pengeluaran Kas Daerah				12 Laporan	12 Laporan	25,000,000	27,340,000	27,340,000	Kab. Maros, Turikale, Pettuadae	Dana Transfer Umum-Dana Alokasi Umum	4. Peningkatan tata kelola pemerintahan yang baik dan bersih serta kondusivitas wilayah	Badan Keuangan dan Aset Daerah	12 Laporan	30,000,000	BADAN KEUANGAN DAN ASET DAERAH	
5 02 02 2.03 02	Rekonsiliasi dan Verifikasi Aset, Kewajiban, Ekuitas, Pendapatan, Belanja, Pembiayaan, Pendapatan-LO dan Beban	Jumlah Dokumen Hasil Rekonsiliasi dan Verifikasi Aset, Kewajiban, Ekuitas, Pendapatan, Belanja, Pembiayaan, Pendapatan-LO, dan Beban				12 Dokumen	12 Dokumen	78,750,000	15,445,500	15,445,500	Kab. Maros, Turikale, Pettuadae	Dana Transfer Umum-Dana Alokasi Umum	4. Peningkatan tata kelola pemerintahan yang baik dan bersih serta kondusivitas wilayah	Badan Keuangan dan Aset Daerah	12 Dokumen	82,687,500	BADAN KEUANGAN DAN ASET DAERAH	
5 02 02 2.03 03	Koordinasi Penyusunan Laporan Pertanggungjawaban Pelaksanaan APBD Bulanan, Triwulanan dan Semesteran	Jumlah Laporan Pertanggungjawaban Pelaksanaan APBD Bulanan, Triwulanan dan Semesteran				12 Laporan	12 Laporan	130,200,000	65,196,100	65,196,100	Kab. Maros, Turikale, Pettuadae	Dana Transfer Umum-Dana Alokasi Umum	4. Peningkatan tata kelola pemerintahan yang baik dan bersih serta kondusivitas wilayah	Badan Keuangan dan Aset Daerah	12 Laporan	136,710,000	BADAN KEUANGAN DAN ASET DAERAH	
5 02 02 2.03 04	Konsolidasi Laporan Keuangan SKPD, BLUD dan Laporan Keuangan Pemerintah Daerah	Jumlah Laporan Keuangan SKPD, BLUD dan Laporan Keuangan Pemerintah Daerah yang Terkonsolidasi				1 Dokumen	1 Dokumen	567,000,000	200,667,200	200,667,200	Kab. Maros, Turikale, Pettuadae	Dana Transfer Umum-Dana Alokasi Umum	4. Peningkatan tata kelola pemerintahan yang baik dan bersih serta kondusivitas wilayah	Badan Keuangan dan Aset Daerah	1 Dokumen	1,162,350,000	BADAN KEUANGAN DAN ASET DAERAH	

**Rancangan Perubahan Rencana Kerja Pemerintah Daerah (RKPD)
Kabupaten Maros
Tahun 2023**

Kode	Urusan/ Bidang Urusan/ Program/ Kegiatan/ Sub Kegiatan	Indikator Program/ Kegiatan/ Sub Kegiatan	Target Akhir Periode RPJMD	Realisasi Capaian RKPD Tahun 2021	Prakiraan Capaian Target RKPD Tahun 2022	Capaian Kinerja dan Kerangka Pendanaan									Kelompok Sasaran	Prakiraan Maju Rencana Tahun 2024		Perangkat Daerah Penanggung Jawab
						Target 2023		Pagu Indikatif			Lokasi	Sumber Dana	Prioritas			Target	Pagu Indikatif	
						Semula	Menjadi	RKPD 2023	APBD 2023	RKPD 2023 Perubahan			Nasional	Daerah				
5.02.02.2.03.05	Koordinasi dan Penyusunan Rancangan Peraturan Daerah tentang Pertanggungjawaban Pelaksanaan APBD Kabupaten/Kota dan Rancangan Peraturan Kepala Daerah tentang Penjabaran Pertanggungjawaban Pelaksanaan APBD Kabupaten/Kota	Jumlah Rancangan Peraturan Daerah tentang Pertanggungjawaban Pelaksanaan APBD Kabupaten/Kota dan Rancangan Peraturan Kepala Daerah tentang Penjabaran Pertanggungjawaban Pelaksanaan APBD Kabupaten/Kota				8 Dokumen	8 Dokumen	85,000,000	44,008,400	44,008,400	Kab. Maros, Turikale, Pettuadae	Dana Transfer Umum-Dana Alokasi Umum	4. Peningkatan tata kelola pemerintahan yang baik dan bersih serta kondusivitas wilayah	Badan Keuangan dan Aset Daerah	8 Dokumen	90,000,000	BADAN KEUANGAN DAN ASET DAERAH	
5.02.02.2.03.06	Penyusunan Tanggapan/Tindak Lanjut Terhadap LHP BPK atas Laporan Pertanggungjawaban Pelaksanaan APBD	Jumlah Dokumen Tanggapan/Tindak Lanjut Terhadap LHP BPK atas Laporan Pertanggungjawaban Pelaksanaan APBD				2 Dokumen	2 Dokumen	15,000,000	2,389,500	2,389,500	Kab. Maros, Turikale, Pettuadae	Dana Transfer Umum-Dana Alokasi Umum	4. Peningkatan tata kelola pemerintahan yang baik dan bersih serta kondusivitas wilayah	Badan Keuangan dan Aset Daerah	2 Dokumen	20,000,000	BADAN KEUANGAN DAN ASET DAERAH	
5.02.02.2.03.07	Koordinasi, Sinkronisasi, dan Penyelesaian Tuntutan Perbendaharaan dan Tuntutan Kerugian Daerah	Jumlah Dokumen Hasil Koordinasi, Sinkronisasi, dan Penyelesaian Tuntutan Perbendaharaan dan Tuntutan Kerugian Daerah				12 Dokumen	12 Dokumen	105,000,000	162,203,000	162,203,000	Kab. Maros, Turikale, Pettuadae	Dana Transfer Umum-Dana Alokasi Umum	4. Peningkatan tata kelola pemerintahan yang baik dan bersih serta kondusivitas wilayah	Badan Keuangan dan Aset Daerah	12 Dokumen	110,250,000	BADAN KEUANGAN DAN ASET DAERAH	
5.02.02.2.03.08	Penyusunan Analisis Laporan Pertanggungjawaban Pelaksanaan APBD	Jumlah Dokumen Hasil Analisis Laporan Pertanggungjawaban Pelaksanaan APBD				1 Dokumen	1 Dokumen	105,000,000	10,623,200	10,623,200	Kab. Maros, Turikale, Pettuadae	Dana Transfer Umum-Dana Alokasi Umum	4. Peningkatan tata kelola pemerintahan yang baik dan bersih serta kondusivitas wilayah	Badan Keuangan dan Aset Daerah	1 Dokumen	110,250,000	BADAN KEUANGAN DAN ASET DAERAH	
5.02.02.2.03.09	Penyusunan Kebijakan dan Panduan Teknis Operasional Penyelenggaraan Akuntansi Pemerintah Daerah	Jumlah Kebijakan dan Panduan Teknis Operasional Penyelenggaraan Akuntansi Pemerintah Daerah				1 Dokumen	1 Dokumen	73,500,000	71,007,000	71,007,000	Kab. Maros, Turikale, Pettuadae	PENDAPATAN ASLI DAERAH (PAD)	4. Peningkatan tata kelola pemerintahan yang baik dan bersih serta kondusivitas wilayah	Badan Keuangan dan Aset Daerah	1 Dokumen	77,172,500	BADAN KEUANGAN DAN ASET DAERAH	
5.02.02.2.03.10	Penyusunan Sistem dan Prosedur Akuntansi dan Pelaporan Keuangan Pemerintah Daerah	Jumlah Sistem dan Prosedur Akuntansi dan Pelaporan Keuangan Pemerintah Daerah				1 Dokumen	1 Dokumen	55,000,000	37,697,000	37,697,000	Kab. Maros, Turikale, Pettuadae	Dana Transfer Umum-Dana Alokasi Umum	4. Peningkatan tata kelola pemerintahan yang baik dan bersih serta kondusivitas wilayah	Badan Keuangan dan Aset Daerah	1 Dokumen	60,000,000	BADAN KEUANGAN DAN ASET DAERAH	

**Rancangan Perubahan Rencana Kerja Pemerintah Daerah (RKPD)
Kabupaten Maros
Tahun 2023**

Kode	Urusan/ Bidang Urusan/ Program/ Kegiatan/ Sub Kegiatan	Indikator Program/ Kegiatan/ Sub Kegiatan	Target Akhir Periode RPJMD	Realisasi Capaian RKPD Tahun 2021	Prakiraan Capaian Target RKPD Tahun 2022	Capaian Kinerja dan Kerangka Pendanaan										Kelompok Sasaran	Prakiraan Maju Rencana Tahun 2024		Perangkat Daerah Penanggung Jawab
						Target 2023		Pagu Indikatif			Lokasi	Sumber Dana	Prioritas		Target		Pagu Indikatif		
						Semula	Menjadi	RKPD 2023	APBD 2023	RKPD 2023 Perubahan			Nasional	Daerah					
5.02.02.2.03.11	Pembinaan Akuntansi, Pelaporan dan Pertanggungjawaban Pemerintah Kabupaten/Kota	Jumlah Orang yang Mengikuti Pembinaan Akuntansi, Pelaporan dan Pertanggungjawaban Pemerintah Kabupaten/Kota				40 Orang	40 Orang	105,000,000	45,100,000	45,100,000	Kab. Maros, Turikale, Pettuadae	Dana Transfer Umum-Dana Alokasi Umum		4. Peningkatan tata kelola pemerintahan yang baik dan bersih serta kondusivitas wilayah	Badan Keuangan dan Aset Daerah	40 Orang	110,250,000	BADAN KEUANGAN DAN ASET DAERAH	
5.02.02.2.03.12	Pembinaan Pengelolaan Keuangan BLUD Kabupaten/Kota	Jumlah BLUD Kabupaten/Kota yang Dibina				15 Lembaga	15 Lembaga	105,000,000	44,600,000	44,600,000	Kab. Maros, Turikale, Pettuadae	Dana Transfer Umum-Dana Alokasi Umum		4. Peningkatan tata kelola pemerintahan yang baik dan bersih serta kondusivitas wilayah	Badan Keuangan dan Aset Daerah	15 Lembaga	110,250,000	BADAN KEUANGAN DAN ASET DAERAH	
5.02.02.2.03.13	Koordinasi dan Penyusunan Statistik Keuangan Pemerintahan Daerah	Jumlah Laporan Statistik Keuangan Pemerintahan Daerah pada Pemerintah Kabupaten/Kota				1 Laporan	1 Laporan	105,000,000	1,218,000	1,218,000	Kab. Maros, Turikale, Pettuadae	Dana Transfer Umum-Dana Alokasi Umum		4. Peningkatan tata kelola pemerintahan yang baik dan bersih serta kondusivitas wilayah	Badan Keuangan dan Aset Daerah	1 Laporan	110,250,000	BADAN KEUANGAN DAN ASET DAERAH	
5.02.02.2.04	Penunjang Urusan Kewenangan Pengelolaan Keuangan Daerah	Jumlah Dokumen Kewenangan Pengelolaan Keuangan Daerah	Dokumen		Dokumen	600 Dokumen	600 Dokumen	161,643,469,471	150,685,833,100	150,685,833,100						600 Dokumen	162,482,769,041		
5.02.02.2.04.01	Pengelolaan Dana Cadangan Pemerintah Daerah	Jumlah Dokumen Hasil Pengelolaan Dana Cadangan Pemerintah Daerah				1 Dokumen	1 Dokumen	105,000,000	0	0	Kab. Maros, Turikale, Pettuadae	Dana Transfer Umum-Dana Alokasi Umum		4. Peningkatan tata kelola pemerintahan yang baik dan bersih serta kondusivitas wilayah	Badan Keuangan dan Aset Daerah	1 Dokumen	110,250,000	BADAN KEUANGAN DAN ASET DAERAH	
5.02.02.2.04.02	Analisis Investasi Pemerintah Daerah	Jumlah Laporan Hasil Analisis Investasi Pemerintah Daerah				1 Laporan	1 Laporan	6,000,000	0	0	Kab. Maros, Turikale, Pettuadae	Dana Transfer Umum-Dana Alokasi Umum		4. Peningkatan tata kelola pemerintahan yang baik dan bersih serta kondusivitas wilayah	Badan Keuangan dan Aset Daerah	1 Laporan	6,500,000	BADAN KEUANGAN DAN ASET DAERAH	
5.02.02.2.04.03	Analisis Perencanaan dan Pelaksanaan Penerimaan Pinjaman Pemerintah Daerah	Jumlah Laporan Hasil Analisis Perencanaan dan Pelaksanaan Penerimaan Pinjaman Pemerintah Daerah				1 Laporan	1 Laporan	50,000,000	0	0	Kab. Maros, Turikale, Pettuadae	Dana Transfer Umum-Dana Alokasi Umum		4. Peningkatan tata kelola pemerintahan yang baik dan bersih serta kondusivitas wilayah	Badan Keuangan dan Aset Daerah	1 Laporan	60,000,000	BADAN KEUANGAN DAN ASET DAERAH	
5.02.02.2.04.04	Analisis Perencanaan dan Pelaksanaan Pembayaran Cicilan Pokok dan Bunga Pinjaman Pemerintah Daerah	Jumlah Laporan Hasil Analisis Perencanaan dan Pelaksanaan Pembayaran Cicilan Pokok dan Bunga Pinjaman Pemerintah Daerah				1 Laporan	1 Laporan	55,000,000	0	0	Kab. Maros, Turikale, Pettuadae	Dana Transfer Umum-Dana Alokasi Umum		4. Peningkatan tata kelola pemerintahan yang baik dan bersih serta kondusivitas wilayah	Badan Keuangan dan Aset Daerah	1 Laporan	60,000,000	BADAN KEUANGAN DAN ASET DAERAH	

**Rancangan Perubahan Rencana Kerja Pemerintah Daerah (RKPD)
Kabupaten Maros
Tahun 2023**

Kode	Urusan/ Bidang Urusan/ Program/ Kegiatan/ Sub Kegiatan	Indikator Program/ Kegiatan/ Sub Kegiatan	Target Akhir Periode RPJMD	Realisasi Capaian RKPD Tahun 2021	Prakiraan Capaian Target RKPD Tahun 2022	Capaian Kinerja dan Kerangka Pendanaan									Kelompok Sasaran	Prakiraan Maju Rencana Tahun 2024		Perangkat Daerah Penanggung Jawab
						Target 2023		Pagu Indikatif			Lokasi	Sumber Dana	Prioritas			Target	Pagu Indikatif	
						Semula	Menjadi	RKPD 2023	APBD 2023	RKPD 2023 Perubahan			Nasional	Daerah				
5.02.02.2.04.05	Analisis Perencanaan dan Pelaksanaan Pemberian Pinjaman Daerah	Jumlah Laporan Hasil Analisis Perencanaan dan Pelaksanaan Pemberian Pinjaman Daerah				1 Laporan	1 Laporan	55,000,000	0	0	Kab. Maros, Turikale, Pettuadae	Dana Transfer Umum-Dana Alokasi Umum	4. Peningkatan tata kelola pemerintahan yang baik dan bersih serta kondusivitas wilayah	Badan Keuangan dan Aset Daerah	1 Laporan	60,000,000	BADAN KEUANGAN DAN ASET DAERAH	
5.02.02.2.04.07	Penyusunan Kebijakan dan Alokasi Subsidi	Jumlah Laporan Hasil Penyusunan Kebijakan dan Alokasi Subsidi				1 Laporan	1 Laporan	15,000,000	0	0	Kab. Maros, Turikale, Pettuadae	Dana Transfer Umum-Dana Alokasi Umum	4. Peningkatan tata kelola pemerintahan yang baik dan bersih serta kondusivitas wilayah	Badan Keuangan dan Aset Daerah	1 Laporan	20,000,000	BADAN KEUANGAN DAN ASET DAERAH	
5.02.02.2.04.08	Analisis Perencanaan dan Penyaluran Bantuan Keuangan	Jumlah Laporan Hasil Analisis Perencanaan dan Penyaluran Bantuan Keuangan				600 Dokumen	600 Dokumen	161,197,469,471	150,685,833,100	150,685,833,100	Kab. Maros, Turikale, Pettuadae	PENDAPATAN ASLI DAERAH (PAD) Dana Transfer Umum-Dana Alokasi Umum Dana Desa Pendapatan Bagi Hasil	4. Peningkatan tata kelola pemerintahan yang baik dan bersih serta kondusivitas wilayah	Badan Keuangan dan Aset Daerah	600 Dokumen	161,995,769,041	BADAN KEUANGAN DAN ASET DAERAH	
5.02.02.2.04.09	Pengelolaan Dana Darurat dan Mendesak	Jumlah Laporan Hasil Pengelolaan Dana Darurat dan Mendesak				1 Laporan	1 Laporan	55,000,000	0	0	Kab. Maros, Turikale, Pettuadae	Dana Transfer Umum-Dana Alokasi Umum	4. Peningkatan tata kelola pemerintahan yang baik dan bersih serta kondusivitas wilayah	Badan Keuangan dan Aset Daerah	1 Laporan	60,000,000	BADAN KEUANGAN DAN ASET DAERAH	
5.02.02.2.04.10	Pengelolaan Dana bagi Hasil Kabupaten/Kota	Jumlah Laporan Hasil Pengelolaan Dana bagi Hasil Kabupaten/Kota				1 Laporan	1 Laporan	105,000,000	0	0	Kab. Maros, Turikale, Pettuadae	Dana Transfer Umum-Dana Alokasi Umum	4. Peningkatan tata kelola pemerintahan yang baik dan bersih serta kondusivitas wilayah	Badan Keuangan dan Aset Daerah	1 Laporan	110,250,000	BADAN KEUANGAN DAN ASET DAERAH	
5.02.02.2.05	Pengelolaan Data dan Implementasi Sistem Informasi Pemerintah Daerah Lingkup Keuangan Daerah	Jumlah Dokumen Pengelolaan Data dan Implementasi Sistem Informasi Pemerintah Daerah Lingkup Keuangan Daerah	Dokumen		Dokumen	23 Dokumen	23 Dokumen	431,975,775	0	0					23 Dokumen	453,574,564		
5.02.02.2.05.01	Inventarisasi dan Analisis Data Bidang Keuangan Daerah	Jumlah Dokumen Hasil Inventarisasi dan Analisis Data Bidang Keuangan Daerah				1 Dokumen	1 Dokumen	47,250,000	0	0	Kab. Maros, Turikale, Pettuadae	Dana Transfer Umum-Dana Alokasi Umum	4. Peningkatan tata kelola pemerintahan yang baik dan bersih serta kondusivitas wilayah	Badan Keuangan dan Aset Daerah	1 Dokumen	49,612,500	BADAN KEUANGAN DAN ASET DAERAH	

**Rancangan Perubahan Rencana Kerja Pemerintah Daerah (RKPD)
Kabupaten Maros
Tahun 2023**

Kode	Urusan/ Bidang Urusan/ Program/ Kegiatan/ Sub Kegiatan	Indikator Program/ Kegiatan/ Sub Kegiatan	Target Akhir Periode RPJMD	Realisasi Capaian RKPD Tahun 2021	Prakiraan Capaian Target RKPD Tahun 2022	Capaian Kinerja dan Kerangka Pendanaan								Kelompok Sasaran	Prakiraan Maju Rencana Tahun 2024		Perangkat Daerah Penanggung Jawab	
						Target 2023		Pagu Indikatif			Lokasi	Sumber Dana	Prioritas		Target	Pagu Indikatif		
						Semula	Menjadi	RKPD 2023	APBD 2023	RKPD 2023 Perubahan			Nasional					Daerah
5.02.02.2.05.02	Implementasi dan Pemeliharaan Sistem Informasi Pemerintah Daerah Bidang Keuangan Daerah	Jumlah Dokumen Hasil Implementasi dan Pemeliharaan Sistem Informasi Pemerintah Daerah Bidang Keuangan Daerah				1 Dokumen	1 Dokumen	326,282,250	0	0	Kab. Maros, Turikale, Pettuadae	Dana Transfer Umum-Dana Alokasi Umum	4. Peningkatan tata kelola pemerintahan yang baik dan bersih serta kondusivitas wilayah	Badan Keuangan dan Aset Daerah	1 Dokumen	342,596,363	BADAN KEUANGAN DAN ASET DAERAH	
5.02.02.2.05.03	Pembinaan Sistem Informasi Pemerintah Daerah Bidang Keuangan Daerah Pemerintah Kabupaten/Kota	Jumlah Orang yang Mengikuti Pembinaan Sistem Informasi Pemerintah Daerah Bidang Keuangan Daerah Pemerintah Kabupaten/Kota				40 Orang	40 Orang	58,443,525	0	0	Kab. Maros, Turikale, Pettuadae	Dana Transfer Umum-Dana Alokasi Umum	4. Peningkatan tata kelola pemerintahan yang baik dan bersih serta kondusivitas wilayah	Badan Keuangan dan Aset Daerah	40 Orang	61,365,701	BADAN KEUANGAN DAN ASET DAERAH	
5.02.03	PROGRAM PENGELOLAAN BARANG MILIK DAERAH	Persentase Perangkat Daerah Yang Tertib Tata Kelola Barang Milik Daerah	Persen		Persen	100 Persen	100 Persen	778,430,950	3,043,145,500	3,043,145,500					100 Persen	867,615,498		
5.02.03.2.01	Pengelolaan Barang Milik Daerah	Jumlah Dokumen Pengelolaan Barang Milik Daerah	Dokumen		Dokumen	82 Dokumen	82 Dokumen	778,430,950	3,043,145,500	3,043,145,500					82 Dokumen	867,615,498		
5.02.03.2.01.01	Penyusunan Standar Harga	Jumlah Standar Harga yang Disusun				1 Dokumen	1 Dokumen	105,000,000	0	0	Kab. Maros, Turikale, Pettuadae	Dana Transfer Umum-Dana Alokasi Umum	4. Peningkatan tata kelola pemerintahan yang baik dan bersih serta kondusivitas wilayah	Badan Keuangan dan Aset Daerah	1 Dokumen	110,250,000	BADAN KEUANGAN DAN ASET DAERAH	
5.02.03.2.01.02	Penyusunan Standar Barang Milik Daerah dan Standar Kebutuhan Barang Milik Daerah	Jumlah Standar Barang Milik Daerah dan Standar Kebutuhan Barang Milik Daerah				2 Dokumen	2 Dokumen	55,000,000	0	0	Kab. Maros, Turikale, Pettuadae	Dana Transfer Umum-Dana Alokasi Umum	4. Peningkatan tata kelola pemerintahan yang baik dan bersih serta kondusivitas wilayah	Badan Keuangan dan Aset Daerah	2 Dokumen	60,000,000	BADAN KEUANGAN DAN ASET DAERAH	
5.02.03.2.01.03	Penyusunan Perencanaan Kebutuhan Barang Milik Daerah	Jumlah Rencana Kebutuhan Barang Milik Daerah Jumlah Rencana Kebutuhan Barang Milik Daerah BKAD				0 Dokumen 1 Dokumen	0 Dokumen 1 Dokumen	35,700,000	22,612,000	22,612,000	Kab. Maros, Turikale, Pettuadae	Dana Transfer Umum-Dana Alokasi Umum	4. Peningkatan tata kelola pemerintahan yang baik dan bersih serta kondusivitas wilayah	Badan Keuangan dan Aset Daerah	0 Dokumen 1 Dokumen	37,485,000	BADAN KEUANGAN DAN ASET DAERAH	
5.02.03.2.01.04	Penyusunan Kebijakan Pengelolaan Barang Milik Daerah	Jumlah Kebijakan Pengelolaan Barang Milik Daerah				1 Dokumen	1 Dokumen	0	14,189,600	14,189,600	Kab. Maros, Turikale, Pettuadae	Dana Transfer Umum-Dana Alokasi Umum	3. Pemantapan kualitas hidup dan kapasitas sumber daya manusia menuju SDM berdaya saing	Badan Keuangan dan Aset Daerah	1 Dokumen	41,263,000	BADAN KEUANGAN DAN ASET DAERAH	

**Rancangan Perubahan Rencana Kerja Pemerintah Daerah (RKPD)
Kabupaten Maros
Tahun 2023**

Kode	Urusan/ Bidang Urusan/ Program/ Kegiatan/ Sub Kegiatan	Indikator Program/ Kegiatan/ Sub Kegiatan	Target Akhir Periode RPJMD	Realisasi Capaian RKPD Tahun 2021	Prakiraan Capaian Target RKPD Tahun 2022	Capaian Kinerja dan Kerangka Pendanaan								Kelompok Sasaran	Prakiraan Maju Rencana Tahun 2024		Perangkat Daerah Penanggung Jawab	
						Target 2023		Pagu Indikatif			Lokasi	Sumber Dana	Prioritas		Target	Pagu Indikatif		
						Semula	Menjadi	RKPD 2023	APBD 2023	RKPD 2023 Perubahan			Nasional					Daerah
5.02.03.2.01.05	Penatausahaan Barang Milik Daerah	Jumlah Laporan Penatausahaan Barang Milik Daerah				3 Laporan	3 Laporan	22,050,000	22,292,000	22,292,000	Kab. Maros, Turikale, Pettuadae	Dana Transfer Umum- Dana Alokasi Umum	4. Peningkatan tata kelola pemerintahan yang baik dan bersih serta konduktivitas wilayah	Badan Keuangan dan Aset Daerah	3 Laporan	23,152,500	BADAN KEUANGAN DAN ASET DAERAH	
5.02.03.2.01.06	Inventarisasi Barang Milik Daerah	Jumlah Laporan Hasil Inventarisasi (LHI) Barang Milik Daerah				3 Laporan	3 Laporan	75,810,000	7,491,000	7,491,000	Kab. Maros, Turikale, Pettuadae	Dana Transfer Umum- Dana Alokasi Umum	4. Peningkatan tata kelola pemerintahan yang baik dan bersih serta konduktivitas wilayah	Badan Keuangan dan Aset Daerah	3 Laporan	79,600,500	BADAN KEUANGAN DAN ASET DAERAH	
5.02.03.2.01.07	Pengamanan Barang Milik Daerah	Jumlah Laporan Hasil Pengamanan Barang Milik Daerah Jumlah Laporan Hasil Pengamanan Barang Milik Daerah BKAD				0 Laporan 25 Laporan	0 Laporan 25 Laporan	55,000,000	30,424,500	30,424,500	Kab. Maros, Turikale, Pettuadae	Dana Transfer Umum- Dana Alokasi Umum	4. Peningkatan tata kelola pemerintahan yang baik dan bersih serta konduktivitas wilayah	Badan Keuangan dan Aset Daerah	0 Laporan 25 Laporan	60,000,000	BADAN KEUANGAN DAN ASET DAERAH	
5.02.03.2.01.08	Penilaian Barang Milik Daerah	Jumlah Laporan Hasil Penilaian Barang Milik Daerah dan Hasil Koordinasi Penilaian Barang Milik Daerah				3 Laporan	3 Laporan	8,715,000	1,607,013,300	1,607,013,300	Kab. Maros, Turikale, Pettuadae	PENDAPATAN ASLI DAERAH (PAD) Dana Transfer Umum-Dana Alokasi Umum	4. Peningkatan tata kelola pemerintahan yang baik dan bersih serta konduktivitas wilayah	Badan Keuangan dan Aset Daerah	3 Laporan	9,150,750	BADAN KEUANGAN DAN ASET DAERAH	
5.02.03.2.01.09	Pengawasan dan Pengendalian Pengelolaan Barang Milik Daerah	Jumlah Laporan Hasil Pengawasan dan Pengendalian Pengelolaan Barang Milik Daerah				5 Laporan	5 Laporan	143,456,250	80,085,500	80,085,500	Kab. Maros, Turikale, Pettuadae	Dana Transfer Umum- Dana Alokasi Umum	4. Peningkatan tata kelola pemerintahan yang baik dan bersih serta konduktivitas wilayah	Badan Keuangan dan Aset Daerah	5 Laporan	150,629,063	BADAN KEUANGAN DAN ASET DAERAH	
5.02.03.2.01.10	Optimalisasi Penggunaan, Pemanfaatan, Pemindahtanganan , Pemusnahan, dan Penghapusan Barang Milik Daerah	Jumlah Dokumen Hasil Optimalisasi Penggunaan, Pemanfaatan, Pemindahtanganan, Pemusnahan, dan Penghapusan Barang Milik Daerah				15 Dokumen	15 Dokumen	62,699,700	1,167,408,900	1,167,408,900	Kab. Maros, Turikale, Pettuadae	PENDAPATAN ASLI DAERAH (PAD) Dana Transfer Umum-Dana Alokasi Umum	4. Peningkatan tata kelola pemerintahan yang baik dan bersih serta konduktivitas wilayah	Badan Keuangan dan Aset Daerah	15 Dokumen	65,834,685	BADAN KEUANGAN DAN ASET DAERAH	
5.02.03.2.01.11	Rekonsiliasi dalam rangka Penyusunan Laporan Barang Milik Daerah	Jumlah Laporan Hasil Rekonsiliasi dalam rangka Penyusunan Laporan Barang Milik Daerah				3 Laporan	3 Laporan	105,000,000	21,008,500	21,008,500	Kab. Maros, Turikale, Pettuadae	Dana Transfer Umum- Dana Alokasi Umum	4. Peningkatan tata kelola pemerintahan yang baik dan bersih serta konduktivitas wilayah	Badan Keuangan dan Aset Daerah	3 Laporan	110,250,000	BADAN KEUANGAN DAN ASET DAERAH	

Rancangan Perubahan Rencana Kerja Pemerintah Daerah (RKPDP)
Kabupaten Maros
Tahun 2023

Kode	Urusan/ Bidang Urusan/ Program/ Kegiatan/ Sub Kegiatan	Indikator Program/ Kegiatan/ Sub Kegiatan	Target Akhir Periode RPJMD	Realisasi Capaian RKPDP Tahun 2021	Prakiraan Capaian Target RKPDP Tahun 2022	Capaian Kinerja dan Kerangka Pendanaan							Kelompok Sasaran	Prakiraan Maju Rencana Tahun 2024		Perangkat Daerah Penanggung Jawab		
						Target 2023		Pagu Indikatif			Lokasi	Sumber Dana		Prioritas			Target	Pagu Indikatif
						Semula	Menjadi	RKPDP 2023	APBD 2023	RKPDP 2023 Perubahan				Nasional	Daerah			
5 02 03 2.01 12	Penyusunan Laporan Barang Milik Daerah	Jumlah Laporan Barang Milik Daerah yang Disusun				1 Laporan	1 Laporan	55,000,000	39,873,500	39,873,500	Kab. Maros, Turikale, Pettuadae	Dana Transfer Umum- Dana Alokasi Umum	4. Peningkatan tata kelola pemerintahan yang baik dan bersih serta konduktivitas wilayah	Badan Keuangan dan Aset Daerah	1 Laporan	60,000,000	BADAN KEUANGAN DAN ASET DAERAH	
5 02 03 2.01 13	Pembinaan Pengelolaan Barang Milik Daerah Pemerintah Kabupaten/Kota	Jumlah Orang yang Mengikuti Pembinaan Pengelolaan Barang Milik Daerah Pemerintah Kabupaten/Kota				40 Orang	40 Orang	55,000,000	30,746,700	30,746,700	Kab. Maros, Turikale, Pettuadae	Dana Transfer Umum- Dana Alokasi Umum	4. Peningkatan tata kelola pemerintahan yang baik dan bersih serta konduktivitas wilayah	Badan Keuangan dan Aset Daerah	40 Orang	60,000,000	BADAN KEUANGAN DAN ASET DAERAH	
TOTAL								300,429,126,121	207,034,382,307	207,034,382,307						308,868,284,725		

Rancangan Perubahan Rencana Kerja Pemerintah Daerah (RKPD)
Kabupaten Maros
Tahun 2023

Kode	Urusan/ Bidang Urusan/ Program/ Kegiatan/ Sub Kegiatan	Indikator Program/ Kegiatan/ Sub Kegiatan	Target Akhir Periode RPJMD	Realisasi Capaian RKPD Tahun 2021	Prakiraan Capaian Target RKPD Tahun 2022	Capaian Kinerja dan Kerangka Pendanaan							Kelompok Sasaran	Prakiraan Maju Rencana Tahun 2024		Perangkat Daerah Penanggung Jawab							
						Target 2023		Pagu Indikatif			Lokasi	Sumber Dana		Prioritas			Target	Pagu Indikatif					
						Semula	Menjadi	RKPD 2023	APBD 2023	RKPD 2023 Perubahan				Nasional	Daerah								
5						UNSUR PENUNJANG URUSAN PEMERINTAHAN																	
5	02								8,408,500,000	12,629,677,266	12,629,677,266				8,408,500,000								
5	02	01				PROGRAM PENUNJANG URUSAN PEMERINTAHAN DAERAH KABUPATEN/KOT A	Persentase Layanan Penunjang Urusan Pemerintahan Daerah	Persen		Persen	100 Persen	100 Persen	6,806,000,000	11,508,521,766	11,508,521,766		100 Persen	6,806,000,000					
5	02	01	2.01			Perencanaan, Penggangan, dan Evaluasi Kinerja Perangkat Daerah	Jumlah Dokumen Perencanaan Dan Pelaporan Perangkat Daerah	Dokumen		Dokumen	19 Dokumen	19 Dokumen	11,500,000	9,960,000	9,960,000		19 Dokumen	11,500,000					
5	02	01	2.01	01		Penyusunan Dokumen Perencanaan Perangkat Daerah	Jumlah Dokumen Perencanaan Perangkat Daerah				2 Dokumen	2 Dokumen	1,500,000	1,150,000	1,150,000	Kab. Maros, Turikale, Pettuadae	PENDAPATAN ASLI DAERAH (PAD)	Memperkuat Stabilitas Polhukhankam Dan Transformasi Pelayanan Publik	4. Peningkatan tata kelola pemerintahan yang baik dan bersih serta konduktivitas wilayah	Perangkat Daerah	2 Dokumen	1,500,000	BADAN PENDAPATAN DAERAH
5	02	01	2.01	02		Koordinasi dan Penyusunan Dokumen RKA- SKPD	Jumlah Dokumen RKA- SKPD dan Laporan Hasil Koordinasi Penyusunan Dokumen RKA-SKPD				1 Dokumen	1 Dokumen	1,500,000	1,500,000	1,500,000	Kab. Maros, Turikale, Pettuadae	PENDAPATAN ASLI DAERAH (PAD)	Memperkuat Stabilitas Polhukhankam Dan Transformasi Pelayanan Publik	4. Peningkatan tata kelola pemerintahan yang baik dan bersih serta konduktivitas wilayah	Perangkat Daerah	1 Dokumen	1,500,000	BADAN PENDAPATAN DAERAH
5	02	01	2.01	03		Koordinasi dan Penyusunan Dokumen Perubahan RKA- SKPD	Jumlah Dokumen Perubahan RKA-SKPD dan Laporan Hasil Koordinasi Penyusunan Dokumen Perubahan RKA-SKPD				1 Dokumen	1 Dokumen	2,500,000	2,150,000	2,150,000	Kab. Maros, Turikale, Pettuadae	PENDAPATAN ASLI DAERAH (PAD)	Memperkuat Stabilitas Polhukhankam Dan Transformasi Pelayanan Publik	4. Peningkatan tata kelola pemerintahan yang baik dan bersih serta konduktivitas wilayah	Perangkat Daerah	1 Dokumen	2,500,000	BADAN PENDAPATAN DAERAH
5	02	01	2.01	04		Koordinasi dan Penyusunan Dokumen Perubahan RKA- SKPD	Jumlah Dokumen DPA- SKPD dan Laporan Hasil Koordinasi Penyusunan Dokumen DPA-SKPD				1 Dokumen	1 Dokumen	2,000,000	2,000,000	2,000,000	Kab. Maros, Turikale, Pettuadae	PENDAPATAN ASLI DAERAH (PAD)	Memperkuat Stabilitas Polhukhankam Dan Transformasi Pelayanan Publik	4. Peningkatan tata kelola pemerintahan yang baik dan bersih serta konduktivitas wilayah	Perangkat Daerah	1 Dokumen	2,000,000	BADAN PENDAPATAN DAERAH
5	02	01	2.01	05		Koordinasi dan Penyusunan Dokumen Perubahan RKA- SKPD	Jumlah Dokumen Perubahan DPA-SKPD dan Laporan Hasil Koordinasi Penyusunan Dokumen Perubahan DPA-SKPD				1 Dokumen	1 Dokumen	1,000,000	760,000	760,000	Kab. Maros, Turikale, Pettuadae	PENDAPATAN ASLI DAERAH (PAD)	Memperkuat Stabilitas Polhukhankam Dan Transformasi Pelayanan Publik	4. Peningkatan tata kelola pemerintahan yang baik dan bersih serta konduktivitas wilayah	Perangkat Daerah	1 Dokumen	1,000,000	BADAN PENDAPATAN DAERAH

Rancangan Perubahan Rencana Kerja Pemerintah Daerah (RKPD)
Kabupaten Maros
Tahun 2023

Kode	Urusan/ Bidang Urusan/ Program/ Kegiatan/ Sub Kegiatan	Indikator Program/ Kegiatan/ Sub Kegiatan	Target Akhir Periode RPJMD	Realisasi Capaian RKPD Tahun 2021	Prakiraan Capaian Target RKPD Tahun 2022	Capaian Kinerja dan Kerangka Pendanaan							Kelompok Sasaran	Prakiraan Maju Rencana Tahun 2024		Perangkat Daerah Penanggung Jawab		
						Target 2023		Pagu Indikatif			Lokasi	Sumber Dana		Prioritas			Target	Pagu Indikatif
						Semula	Menjadi	RKPD 2023	APBD 2023	RKPD 2023 Perubahan				Nasional	Daerah			
5.02.01.2.01.06	Koordinasi dan Penyusunan Laporan Capaian Kinerja dan Ikhtisar Realisasi Kinerja SKPD	Jumlah Laporan Capaian Kinerja dan Ikhtisar Realisasi Kinerja SKPD dan Laporan Hasil Koordinasi Penyusunan Laporan Capaian Kinerja dan Ikhtisar Realisasi Kinerja SKPD				1 Dokumen	1 Dokumen	2,000,000	1,700,000	1,700,000	Kab. Maros, Turikale, Pettuadae	PENDAPATAN ASLI DAERAH (PAD)	Memperkuat Stabilitas Polhukhankam Dan Transformasi Pelayanan Publik	4. Peningkatan tata kelola pemerintahan yang baik dan bersih serta kondusivitas wilayah	Perangkat Daerah	1 Dokumen	2,000,000	BADAN PENDAPATAN DAERAH
5.02.01.2.01.07	Evaluasi Kinerja Perangkat Daerah	Jumlah Dokumen Perencanaan Perangkat Daerah Jumlah Laporan Evaluasi Kinerja Perangkat Daerah				12 Dokumen 0 Laporan	12 Dokumen 0 Laporan	1,000,000	700,000	700,000	Kab. Maros, Turikale, Pettuadae	PENDAPATAN ASLI DAERAH (PAD)	Memperkuat Stabilitas Polhukhankam Dan Transformasi Pelayanan Publik	4. Peningkatan tata kelola pemerintahan yang baik dan bersih serta kondusivitas wilayah	Perangkat Daerah	12 Dokumen 0 Laporan	1,000,000	BADAN PENDAPATAN DAERAH
5.02.01.2.02	Administrasi Keuangan Perangkat Daerah	Jumlah Dokumen Pelaksanaan Administrasi Keuangan	Dokumen		Dokumen	71 Dokumen	71 Dokumen	5,238,000,000	10,620,934,581	10,620,934,581						71 Dokumen	5,238,000,000	
5.02.01.2.02.01	Penyediaan Gaji dan Tunjangan ASN	Jumlah Orang yang Menerima Gaji dan Tunjangan ASN				59 Orang/bulan	59 Orang/bulan	5,000,000,000	10,382,837,081	10,382,837,081	Kab. Maros, Turikale, Pettuadae	PENDAPATAN ASLI DAERAH (PAD) Dana Transfer Umum-Dana Alokasi Umum		4. Peningkatan tata kelola pemerintahan yang baik dan bersih serta kondusivitas wilayah	Aparatur Sipil Negara Bapenda	59 Orang/bulan	5,000,000,000	BADAN PENDAPATAN DAERAH
5.02.01.2.02.02	Penyediaan Administrasi Pelaksanaan Tugas ASN	Jumlah Dokumen Hasil Penyediaan Administrasi Pelaksanaan Tugas ASN				12 Dokumen	12 Dokumen	82,500,000	83,167,500	83,167,500	Kab. Maros, Turikale, Pettuadae	PENDAPATAN ASLI DAERAH (PAD)		4. Peningkatan tata kelola pemerintahan yang baik dan bersih serta kondusivitas wilayah 4. Peningkatan tata kelola pemerintahan yang baik dan bersih serta kondusivitas wilayah	Aparatur Sipil Negara Bapenda	12 Dokumen	82,500,000	BADAN PENDAPATAN DAERAH
5.02.01.2.02.03	Pelaksanaan Penatausahaan dan Pengujian/Verifikasi Keuangan SKPD	Jumlah Dokumen Penatausahaan dan Pengujian/Verifikasi Keuangan SKPD				12 Dokumen	12 Dokumen	151,500,000	151,560,000	151,560,000	Kab. Maros, Turikale, Pettuadae	Dana Transfer Umum-Dana Alokasi Umum		4. Peningkatan tata kelola pemerintahan yang baik dan bersih serta kondusivitas wilayah	Aparatur Sipil Negara Bapenda	12 Dokumen	151,500,000	BADAN PENDAPATAN DAERAH
5.02.01.2.02.05	Koordinasi dan Penyusunan Laporan Keuangan Akhir Tahun SKPD	Jumlah Laporan Keuangan Akhir Tahun SKPD dan Laporan Hasil Koordinasi Penyusunan Laporan Keuangan Akhir Tahun SKPD				1 Dokumen	1 Dokumen	2,500,000	2,120,000	2,120,000	Kab. Maros, Turikale, Pettuadae	PENDAPATAN ASLI DAERAH (PAD)		4. Peningkatan tata kelola pemerintahan yang baik dan bersih serta kondusivitas wilayah	Aparatur Sipil Negara Bapenda	1 Dokumen	2,500,000	BADAN PENDAPATAN DAERAH

**Rancangan Perubahan Rencana Kerja Pemerintah Daerah (RKPD)
Kabupaten Maros
Tahun 2023**

Kode	Urusan/ Bidang Urusan/ Program/ Kegiatan/ Sub Kegiatan	Indikator Program/ Kegiatan/ Sub Kegiatan	Target Akhir Periode RPJMD	Realisasi Capaian RKPD Tahun 2021	Prakiraan Capaian Target RKPD Tahun 2022	Capaian Kinerja dan Kerangka Pendanaan									Kelompok Sasaran	Prakiraan Maju Rencana Tahun 2024		Perangkat Daerah Penanggung Jawab
						Target 2023		Pagu Indikatif			Lokasi	Sumber Dana	Prioritas			Target	Pagu Indikatif	
						Semula	Menjadi	RKPD 2023	APBD 2023	RKPD 2023 Perubahan			Nasional	Daerah				
5 02 01 2.02 07	Koordinasi dan Penyusunan Laporan Keuangan Bulanan/ Triwulanan/ Semesteran SKPD	Jumlah Laporan Keuangan Bulanan/ Triwulanan/ Semesteran SKPD dan Laporan Koordinasi Penyusunan Laporan Keuangan Bulanan/Triwulanan/Semesteran SKPD				18 Dokumen	18 Dokumen	1,500,000	1,250,000	1,250,000	Kab. Maros, Turikale, Pettuadae	PENDAPATAN ASLI DAERAH (PAD)	4. Peningkatan tata kelola pemerintahan yang baik dan bersih serta konduktivitas wilayah	Aparatur Sipil Negara Bapenda	18 Dokumen	1,500,000	BADAN PENDAPATAN DAERAH	
5 02 01 2.03	Administrasi Barang Milik Daerah pada Perangkat Daerah	Jumlah Dokumen Laporan Pelaksanaan Administrasi Barang Milik Daerah Pada Perangkat Daerah	Dokumen		Dokumen	29 Dokumen	29 Dokumen	4,000,000	0	0					29 Dokumen	4,000,000		
5 02 01 2.03 05	Rekonsiliasi dan Penyusunan Laporan Barang Milik Daerah pada SKPD	Jumlah Laporan Rekonsiliasi dan Penyusunan Laporan Barang Milik Daerah pada SKPD				1 Dokumen	1 Dokumen	4,000,000	0	0	Kab. Maros, Turikale, Pettuadae	PENDAPATAN ASLI DAERAH (PAD)	4. Peningkatan tata kelola pemerintahan yang baik dan bersih serta konduktivitas wilayah	Wajib Pajak	1 Dokumen	4,000,000	BADAN PENDAPATAN DAERAH	
5 02 01 2.04	Administrasi Pendapatan Daerah Kewenangan Perangkat Daerah	Jumlah Dokumen Pendapatan Retribusi Daerah	Dokumen		Dokumen	37 Dokumen	37 Dokumen	425,000,000	0	0					37 Dokumen	425,000,000		
5 02 01 2.04 01	Perencanaan Pengelolaan Retribusi Daerah	Jumlah Dokumen Rencana Pengelolaan Retribusi Daerah				1 Dokumen	1 Dokumen	90,000,000	0	0	Kab. Maros, Turikale, Pettuadae	Dana Transfer Umum- Dana Alokasi Umum Dana Transfer Umum- Dana Alokasi Umum	Memperkuat Stabilitas Polhukhankam Dan Transformasi Pelayanan Publik	4. Peningkatan tata kelola pemerintahan yang baik dan bersih serta konduktivitas wilayah 4. Peningkatan tata kelola pemerintahan yang baik dan bersih serta konduktivitas wilayah	Kelompok Masyarakat	1 Dokumen	90,000,000	BADAN PENDAPATAN DAERAH
5 02 01 2.04 02	Analisa dan Pengembangan Retribusi Daerah, serta Penyusunan Kebijakan Retribusi Daerah	Jumlah Dokumen Hasil Analisis serta Pengembangan Retribusi Daerah dan Kebijakan Retribusi Daerah				1 Dokumen	1 Dokumen	40,000,000	0	0	Kab. Maros, Turikale, Pettuadae	Dana Transfer Umum- Dana Alokasi Umum	Memperkuat Stabilitas Polhukhankam Dan Transformasi Pelayanan Publik	4. Peningkatan tata kelola pemerintahan yang baik dan bersih serta konduktivitas wilayah	Kelompok Masyarakat	1 Dokumen	40,000,000	BADAN PENDAPATAN DAERAH
5 02 01 2.04 03	Penyuluhan dan Penyebarnya Kebijakan Retribusi Daerah	Jumlah Laporan Hasil Penyuluhan dan Penyebarnya Kebijakan Retribusi Daerah				1 Laporan	1 Laporan	55,000,000	0	0	Kab. Maros, Turikale, Pettuadae	Dana Transfer Umum- Dana Alokasi Umum	Memperkuat Stabilitas Polhukhankam Dan Transformasi Pelayanan Publik	4. Peningkatan tata kelola pemerintahan yang baik dan bersih serta konduktivitas wilayah	Kelompok Masyarakat	1 Laporan	55,000,000	BADAN PENDAPATAN DAERAH

Rancangan Perubahan Rencana Kerja Pemerintah Daerah (RKPD)
Kabupaten Maros
Tahun 2023

Kode	Urusan/ Bidang Urusan/ Program/ Kegiatan/ Sub Kegiatan	Indikator Program/ Kegiatan/ Sub Kegiatan	Target Akhir Periode RPJMD	Realisasi Capaian RKPD Tahun 2021	Prakiraan Capaian Target RKPD Tahun 2022	Capaian Kinerja dan Kerangka Pendanaan							Kelompok Sasaran	Prakiraan Maju Rencana Tahun 2024		Perangkat Daerah Penanggung Jawab		
						Target 2023		Pagu Indikatif			Lokasi	Sumber Dana		Prioritas			Target	Pagu Indikatif
						Semula	Menjadi	RKPD 2023	APBD 2023	RKPD 2023 Perubahan				Nasional	Daerah			
5 02 01 2.04 04	Pendataan dan Pendaftaran Objek Retribusi Daerah	Jumlah Data Objek, Subjek dan Wajib Retribusi Daerah				9 Dokumen	9 Dokumen	60,000,000	0	0	Kab. Maros, Turikale, Pettuadae	Dana Transfer Umum-Dana Alokasi Umum	Memperkuat Stabilitas Polhukhankam Dan Transformasi Pelayanan Publik	4. Peningkatan tata kelola pemerintahan yang baik dan bersih serta kondusivitas wilayah	Kelompok Masyarakat	9 Dokumen	60,000,000	BADAN PENDAPATAN DAERAH
5 02 01 2.04 05	Pengolahan Data Retribusi Daerah	Jumlah Laporan Hasil Pengolahan, Pemeliharaan, dan Pelaporan Data Retribusi Daerah				12 Laporan	12 Laporan	60,000,000	0	0	Kab. Maros, Turikale, Pettuadae	Dana Transfer Umum-Dana Alokasi Umum	Memperkuat Stabilitas Polhukhankam Dan Transformasi Pelayanan Publik		Kelompok Masyarakat	12 Laporan	60,000,000	BADAN PENDAPATAN DAERAH
5 02 01 2.04 06	Penetapan Wajib Retribusi Daerah	Jumlah Dokumen Ketetapan Retribusi Daerah				12 Dokumen	12 Dokumen	60,000,000	0	0	Kab. Maros, Turikale, Pettuadae	Dana Transfer Umum-Dana Alokasi Umum	Memperkuat Stabilitas Polhukhankam Dan Transformasi Pelayanan Publik		Kelompok Masyarakat	12 Dokumen	60,000,000	BADAN PENDAPATAN DAERAH
5 02 01 2.04 07	Pelaporan Pengelolaan Retribusi Daerah	Jumlah Laporan Pengelolaan Retribusi Daerah				12 Dokumen	12 Dokumen	60,000,000	0	0	Kab. Maros, Turikale, Pettuadae	Dana Transfer Umum-Dana Alokasi Umum	Memperkuat Stabilitas Polhukhankam Dan Transformasi Pelayanan Publik	4. Peningkatan tata kelola pemerintahan yang baik dan bersih serta kondusivitas wilayah	Kelompok Masyarakat	12 Dokumen	60,000,000	BADAN PENDAPATAN DAERAH
5 02 01 2.05	Administrasi Kepegawaian Perangkat Daerah	Jumlah Aparatur PD yang mendapatkan layanan Administrasi Kepegawaian	orang		orang	59 orang	59 orang	30,000,000	15,000,000	15,000,000						59 orang	30,000,000	
5 02 01 2.05 02	Pengadaan Pakaian Dinas beserta Atribut Kelengkapannya	Jumlah Paket Pakaian Dinas beserta Atribut Kelengkapan				2 Paket	2 Paket	30,000,000	15,000,000	15,000,000	Kab. Maros, Turikale, Pettuadae	PENDAPATAN ASLI DAERAH (PAD)	Memperkuat Stabilitas Polhukhankam Dan Transformasi Pelayanan Publik	4. Peningkatan tata kelola pemerintahan yang baik dan bersih serta kondusivitas wilayah	Aparatur sipil negara Bapenda	2 Paket	30,000,000	BADAN PENDAPATAN DAERAH
5 02 01 2.06	Administrasi Umum Perangkat Daerah	Jumlah Jenis Layanan Administrasi Umum PD yang Dilaksanakan	Jenis		Jenis	11 Jenis	11 Jenis	254,000,000	148,947,185	148,947,185						11 Jenis	254,000,000	
5 02 01 2.06 01	Penyediaan Komponen Instalasi Listrik/Penerangan Bangunan Kantor	Jumlah Paket Komponen Instalasi Listrik/Penerangan Bangunan Kantor yang Disediakan Jumlah Paket Komponen Instalasi Listrik/Penerangan Bangunan Kantor yang Disediakan				0 Paket 1 Tahun	0 Paket 1 Tahun	6,000,000	3,659,035	3,659,035	Kab. Maros, Turikale, Pettuadae	PENDAPATAN ASLI DAERAH (PAD)		4. Peningkatan tata kelola pemerintahan yang baik dan bersih serta kondusivitas wilayah	Perangkat Daerah	0 Paket 1 Tahun	6,000,000	BADAN PENDAPATAN DAERAH

Rancangan Perubahan Rencana Kerja Pemerintah Daerah (RKPD)
Kabupaten Maros
Tahun 2023

Kode	Urusan/ Bidang Urusan/ Program/ Kegiatan/ Sub Kegiatan	Indikator Program/ Kegiatan/ Sub Kegiatan	Target Akhir Periode RPJMD	Realisasi Capaian RKPD Tahun 2021	Prakiraan Capaian Target RKPD Tahun 2022	Capaian Kinerja dan Kerangka Pendanaan										Kelompok Sasaran	Prakiraan Maju Rencana Tahun 2024		Perangkat Daerah Penanggung Jawab
						Target 2023		Pagu Indikatif			Lokasi	Sumber Dana	Prioritas		Target		Pagu Indikatif		
						Semula	Menjadi	RKPD 2023	APBD 2023	RKPD 2023 Perubahan			Nasional	Daerah					
5 02 01 2.06 03	Penyediaan Peralatan Rumah Tangga	Jumlah Paket Peralatan Rumah Tangga yang Disediakan Jumlah Paket Peralatan Rumah Tangga yang Disediakan				0 Paket 1 Tahun	0 Paket 1 Tahun	16,500,000	0	0	Kab. Maros, Turikale, Pettuadae	Dana Transfer Umum-Dana Alokasi Umum	4. Peningkatan tata kelola pemerintahan yang baik dan bersih serta kondusivitas wilayah	Perangkat Daerah	0 Paket 1 Tahun	16,500,000	BADAN PENDAPATAN DAERAH		
5 02 01 2.06 04	Penyediaan Bahan Logistik Kantor	Jumlah Paket Bahan Logistik Kantor yang Disediakan				1 Tahun	1 Tahun	58,500,000	43,966,750	43,966,750	Kab. Maros, Turikale, Pettuadae	PENDAPATAN ASLI DAERAH (PAD)	4. Peningkatan tata kelola pemerintahan yang baik dan bersih serta kondusivitas wilayah	Perangkat Daerah	1 Tahun	58,500,000	BADAN PENDAPATAN DAERAH		
5 02 01 2.06 05	Penyediaan Barang Cetak dan Penggandaan	Jumlah Paket Barang Cetak dan Penggandaan yang Disediakan Jumlah Paket Barang Cetak dan Penggandaan yang Disediakan				0 Paket 1 Tahun	0 Paket 1 Tahun	26,500,000	24,571,400	24,571,400	Kab. Maros, Turikale, Pettuadae	PENDAPATAN ASLI DAERAH (PAD)	4. Peningkatan tata kelola pemerintahan yang baik dan bersih serta kondusivitas wilayah	Perangkat Daerah	0 Paket 1 Tahun	26,500,000	BADAN PENDAPATAN DAERAH		
5 02 01 2.06 07	Penyediaan Bahan/Material	Jumlah Paket Bahan/Material yang Disediakan Jumlah Paket Bahan/Material yang Disediakan				0 Paket 1 Tahun	0 Paket 1 Tahun	10,000,000	0	0	Kab. Maros, Turikale, Pettuadae	Dana Transfer Umum-Dana Alokasi Umum	4. Peningkatan tata kelola pemerintahan yang baik dan bersih serta kondusivitas wilayah	Perangkat Daerah	0 Paket 1 Tahun	10,000,000	BADAN PENDAPATAN DAERAH		
5 02 01 2.06 08	Fasilitasi Kunjungan Tamu	Jumlah Laporan Fasilitasi Kunjungan Tamu				12 bulan	12 bulan	77,000,000	48,000,000	48,000,000	Kab. Maros, Turikale, Pettuadae	PENDAPATAN ASLI DAERAH (PAD)	4. Peningkatan tata kelola pemerintahan yang baik dan bersih serta kondusivitas wilayah	Perangkat Daerah	12 bulan	77,000,000	BADAN PENDAPATAN DAERAH		
5 02 01 2.06 09	Penyelenggaraan Rapat Koordinasi dan Konsultasi SKPD	Jumlah Laporan Penyelenggaraan Rapat Koordinasi dan Konsultasi SKPD				12 Bulan	12 Bulan	59,500,000	28,750,000	28,750,000	Kab. Maros, Turikale, Pettuadae	PENDAPATAN ASLI DAERAH (PAD)	4. Peningkatan tata kelola pemerintahan yang baik dan bersih serta kondusivitas wilayah	Perangkat Daerah	12 Bulan	59,500,000	BADAN PENDAPATAN DAERAH		
5 02 01 2.07	Pengadaan Barang Milik Daerah Penunjang Urusan Pemerintah Daerah	Jumlah Barang Milik Daerah PD penunjang Kebutuhan Pelaksanaan urusan Pemerintahan Daerah	Jenis		Jenis	11 Jenis	11 Jenis	124,500,000	119,230,000	119,230,000					11 Jenis	124,500,000			
5 02 01 2.07 05	Pengadaan Mebel	Jumlah Paket Mebel yang Disediakan Jumlah Paket Mebel yang Disediakan				0 Unit 1 Tahun	0 Unit 1 Tahun	50,000,000	0	0	Kab. Maros, Turikale, Pettuadae	Dana Transfer Umum-Dana Alokasi Umum	4. Peningkatan tata kelola pemerintahan yang baik dan bersih serta kondusivitas wilayah	Perangkat Daerah	0 Unit 1 Tahun	50,000,000	BADAN PENDAPATAN DAERAH		

Rancangan Perubahan Rencana Kerja Pemerintah Daerah (RKPD)
Kabupaten Maros
Tahun 2023

Kode	Urusan/ Bidang Urusan/ Program/ Kegiatan/ Sub Kegiatan	Indikator Program/ Kegiatan/ Sub Kegiatan	Target Akhir Periode RPJMD	Realisasi Capaian RKPD Tahun 2021	Prakiraan Capaian Target RKPD Tahun 2022	Capaian Kinerja dan Kerangka Pendanaan								Kelompok Sasaran	Prakiraan Maju Rencana Tahun 2024		Perangkat Daerah Penanggung Jawab	
						Target 2023		Pagu Indikatif			Lokasi	Sumber Dana	Prioritas		Target	Pagu Indikatif		
						Semula	Menjadi	RKPD 2023	APBD 2023	RKPD 2023 Perubahan			Nasional					Daerah
5 02 01 2.07 06	Pengadaan Peralatan dan Mesin Lainnya	Jumlah Unit Peralatan dan Mesin Lainnya yang Disediakan Jumlah Unit Peralatan dan Mesin Lainnya yang Disediakan				0 Unit 1 Dokumen	0 Unit 1 Dokumen	74,500,000	119,230,000	119,230,000	Kab. Maros, Turikale, Pettuadae	PENDAPATAN ASLI DAERAH (PAD)	4. Peningkatan tata kelola pemerintahan yang baik dan bersih serta kondusivitas wilayah	Perangkat Daerah	0 Unit 1 Dokumen	74,500,000	BADAN PENDAPATAN DAERAH	
5 02 01 2.08	Penyediaan Jasa Penunjang Urusan Pemerintahan Daerah	Jumlah Jenis Jasa Penunjang Urusan Pemerintahan Daerah	Jenis		Jenis	4 Jenis	4 Jenis	605,000,000	507,800,000	507,800,000					4 Jenis	605,000,000		
5 02 01 2.08 01	Penyediaan Jasa Surat Menyurat	Jumlah Laporan Penyediaan Jasa Surat Menyurat Jumlah Laporan Penyediaan Jasa Surat Menyurat				0 Laporan 1 Tahun	0 Laporan 1 Tahun	10,500,000	2,600,000	2,600,000	Kab. Maros, Turikale, Pettuadae	PENDAPATAN ASLI DAERAH (PAD)	4. Peningkatan tata kelola pemerintahan yang baik dan bersih serta kondusivitas wilayah	Perangkat Daerah	0 Laporan 1 Tahun	10,500,000	BADAN PENDAPATAN DAERAH	
5 02 01 2.08 04	Penyediaan Jasa Pelayanan Umum Kantor	Jumlah Laporan Penyediaan Jasa Pelayanan Umum Kantor yang Disediakan Jumlah Laporan Penyediaan Jasa Pelayanan Umum Kantor yang Disediakan				0 Laporan 1 Tahun	0 Laporan 1 Tahun	594,500,000	505,200,000	505,200,000	Kab. Maros, Turikale, Pettuadae	PENDAPATAN ASLI DAERAH (PAD)	4. Peningkatan tata kelola pemerintahan yang baik dan bersih serta kondusivitas wilayah	Perangkat Daerah	0 Laporan 1 Tahun	594,500,000	BADAN PENDAPATAN DAERAH	
5 02 01 2.09	Pemeliharaan Barang Milik Daerah Penunjang Urusan Pemerintahan Daerah	Jumlah jenis BMD PD Penunjang Kebutuhan Pelaksanaan Pemerintahan Daerah	Jenis		Jenis	11 Jenis	11 Jenis	114,000,000	86,650,000	86,650,000					11 Jenis	114,000,000		
5 02 01 2.09 06	Pemeliharaan Peralatan dan Mesin Lainnya	Jumlah Peralatan dan Mesin Lainnya yang Dipelihara Jumlah Peralatan dan Mesin Lainnya yang Dipelihara				0 Unit 1 Tahun	0 Unit 1 Tahun	57,000,000	66,650,000	66,650,000	Kab. Maros, Turikale, Pettuadae	PENDAPATAN ASLI DAERAH (PAD)	4. Peningkatan tata kelola pemerintahan yang baik dan bersih serta kondusivitas wilayah	Perangkat Daerah	0 Unit 1 Tahun	57,000,000	BADAN PENDAPATAN DAERAH	
5 02 01 2.09 10	Pemeliharaan/Rehabilitasi Sarana dan Prasarana Gedung Kantor atau Bangunan Lainnya	Jumlah Sarana dan Prasarana Gedung Kantor atau Bangunan Lainnya yang Dipelihara/Direhabilitasi Jumlah Sarana dan Prasarana Gedung Kantor atau Bangunan Lainnya yang Dipelihara/Direhabilitasi				0 Unit 1 Tahun	0 Unit 1 Tahun	57,000,000	20,000,000	20,000,000	Kab. Maros, Turikale, Pettuadae	PENDAPATAN ASLI DAERAH (PAD)	4. Peningkatan tata kelola pemerintahan yang baik dan bersih serta kondusivitas wilayah	Perangkat Daerah	0 Unit 1 Tahun	57,000,000	BADAN PENDAPATAN DAERAH	
5 02 04	PROGRAM PENGELOLAAN PENDAPATAN DAERAH	Persentase Realisasi Pendapatan	Persen		Persen	100 Persen	100 Persen	1,602,500,000	1,121,155,500	1,121,155,500					100 Persen	1,602,500,000		

**Rancangan Perubahan Rencana Kerja Pemerintah Daerah (RKPD)
Kabupaten Maros
Tahun 2023**

Kode	Urusan/ Bidang Urusan/ Program/ Kegiatan/ Sub Kegiatan	Indikator Program/ Kegiatan/ Sub Kegiatan	Target Akhir Periode RPJMD	Realisasi Capaian RKPD Tahun 2021	Prakiraan Capaian Target RKPD Tahun 2022	Capaian Kinerja dan Kerangka Pendanaan							Kelompok Sasaran	Prakiraan Maju Rencana Tahun 2024		Perangkat Daerah Penanggung Jawab		
						Target 2023		Pagu Indikatif			Lokasi	Sumber Dana		Prioritas			Target	Pagu Indikatif
						Semula	Menjadi	RKPD 2023	APBD 2023	RKPD 2023 Perubahan				Nasional	Daerah			
5 02 04 2.01	Kegiatan Pengelolaan Pendapatan Daerah	jumlah dokumen kegiatan pengelolaan Pendapatan Daerah	Dokumen		Dokumen	54 Dokumen	54 Dokumen	1,602,500,000	1,121,155,500	1,121,155,500					54 Dokumen	1,602,500,000		
5 02 04 2.01 01	Perencanaan Pengelolaan Pajak Daerah	Jumlah Dokumen Rencana Pengelolaan Pajak Daerah				1 Dokumen	1 Dokumen	93,000,000	125,500,000	125,500,000	Kab. Maros, Turikale, Pettuadae	PENDAPATAN ASLI DAERAH (PAD)	Memperkuat Stabilitas Polhukhankam Dan Transformasi Pelayanan Publik	4. Peningkatan tata kelola pemerintahan yang baik dan bersih serta konduktivitas wilayah	Wajib Pajak	1 Dokumen	93,000,000	BADAN PENDAPATAN DAERAH
5 02 04 2.01 02	Analisa dan Pengembangan Pajak Daerah, serta Penyusunan Kebijakan Pajak Daerah	Jumlah Dokumen Hasil Analisis Pajak Daerah serta Pengembangan Pajak Daerah dan Kebijakan Pajak Daerah				1 Dokumen	1 Dokumen	40,000,000	94,697,000	94,697,000	Kab. Maros, Turikale, Pettuadae	PENDAPATAN ASLI DAERAH (PAD)	Memperkuat Stabilitas Polhukhankam Dan Transformasi Pelayanan Publik	4. Peningkatan tata kelola pemerintahan yang baik dan bersih serta konduktivitas wilayah	Wajib Pajak	1 Dokumen	40,000,000	BADAN PENDAPATAN DAERAH
5 02 04 2.01 03	Penyuluhan dan Penyebarluasan Kebijakan Pajak Daerah	Jumlah Laporan Pelaksanaan Penyuluhan dan Penyebarluasan Kebijakan Pajak Daerah Jumlah Laporan Pelaksanaan Penyuluhan dan Penyebarluasan Kebijakan Pajak Daerah				0 Laporan 1 Dokumen	0 Laporan 1 Dokumen	53,000,000	0	0	Kab. Maros, Turikale, Pettuadae	Dana Transfer Umum- Dana Alokasi Umum	Memperkuat Stabilitas Polhukhankam Dan Transformasi Pelayanan Publik	4. Peningkatan tata kelola pemerintahan yang baik dan bersih serta konduktivitas wilayah	Wajib Pajak	0 Laporan 1 Dokumen	53,000,000	BADAN PENDAPATAN DAERAH
5 02 04 2.01 04	Penyediaan Sarana dan Prasarana Pengelolaan Pajak Daerah	Jumlah Sarana dan Prasarana Pengelolaan Pajak Daerah Jumlah Sarana dan Prasarana Pengelolaan Pajak Daerah				0 Unit 1 Dokumen	0 Unit 1 Dokumen	179,000,000	0	0	Kab. Maros, Turikale, Pettuadae	Dana Transfer Umum- Dana Alokasi Umum	Memperkuat Stabilitas Polhukhankam Dan Transformasi Pelayanan Publik	4. Peningkatan tata kelola pemerintahan yang baik dan bersih serta konduktivitas wilayah	Wajib Pajak	0 Unit 1 Dokumen	179,000,000	BADAN PENDAPATAN DAERAH
5 02 04 2.01 05	Pendataan dan Pendaftaran Objek Pajak Daerah	Jumlah Laporan Hasil Pendataan dan Pendaftaran Objek Pajak Daerah, Subjek Pajak dan Wajib Pajak Daerah Jumlah Laporan Hasil Pendataan dan Pendaftaran Objek Pajak Daerah, Subjek Pajak dan Wajib Pajak Daerah				0 Laporan 9 Dokumen	0 Laporan 9 Dokumen	67,500,000	180,000,000	180,000,000	Kab. Maros, Turikale, Pettuadae	PENDAPATAN ASLI DAERAH (PAD)	Memperkuat Stabilitas Polhukhankam Dan Transformasi Pelayanan Publik	4. Peningkatan tata kelola pemerintahan yang baik dan bersih serta konduktivitas wilayah	Wajib Pajak	0 Laporan 9 Dokumen	67,500,000	BADAN PENDAPATAN DAERAH

**Rancangan Perubahan Rencana Kerja Pemerintah Daerah (RKPD)
Kabupaten Maros
Tahun 2023**

Kode	Urusan/ Bidang Urusan/ Program/ Kegiatan/ Sub Kegiatan	Indikator Program/ Kegiatan/ Sub Kegiatan	Target Akhir Periode RPJMD	Realisasi Capaian RKPD Tahun 2021	Prakiraan Capaian Target RKPD Tahun 2022	Capaian Kinerja dan Kerangka Pendanaan									Kelompok Sasaran	Prakiraan Maju Rencana Tahun 2024		Perangkat Daerah Penanggung Jawab
						Target 2023		Pagu Indikatif			Lokasi	Sumber Dana	Prioritas			Target	Pagu Indikatif	
						Semula	Menjadi	RKPD 2023	APBD 2023	RKPD 2023 Perubahan			Nasional	Daerah				
5.02.04.2.01.06	Pengolahan, Pemeliharaan, dan Pelaporan Basis Data Pajak Daerah	Jumlah Laporan Hasil Pengolahan, Pemeliharaan, dan Pelaporan Basis Data Pajak Daerah Jumlah Laporan Hasil Pengolahan, Pemeliharaan, dan Pelaporan Basis Data Pajak Daerah				0 Laporan 1 Dokumen	0 Laporan 1 Dokumen	540,000,000	70,250,000	70,250,000	Kab. Maros, Turikale, Pettuadae	PENDAPATAN ASLI DAERAH (PAD)	Memperkuat Stabilitas Polhukhankam Dan Transformasi Pelayanan Publik	4. Peningkatan tata kelola pemerintahan yang baik dan bersih serta kondusivitas wilayah	Wajib Pajak	0 Laporan 1 Dokumen	540,000,000	BADAN PENDAPATAN DAERAH
5.02.04.2.01.07	Penilaian Pajak Bumi dan Bangunan Perdesaan dan Perkotaan (PBBP2) serta Bea Perolehan Hak atas Tanah dan Bangunan (BPHTB)	Jumlah Objek Pajak yang Disesuaikan NJOP nya Jumlah Objek Pajak yang Disesuaikan NJOP nya				0 Obyek Pajak 1 Dokumen	0 Obyek Pajak 1 Dokumen	332,000,000	0	0	Kab. Maros, Turikale, Pettuadae	PENDAPATAN ASLI DAERAH (PAD)	Memperkuat Stabilitas Polhukhankam Dan Transformasi Pelayanan Publik	4. Peningkatan tata kelola pemerintahan yang baik dan bersih serta kondusivitas wilayah	Wajib Pajak	0 Obyek Pajak 1 Dokumen	332,000,000	BADAN PENDAPATAN DAERAH
5.02.04.2.01.08	Penetapan Wajib Pajak Daerah	Jumlah Dokumen Ketetapan Pajak Daerah				12 Dokumen	12 Dokumen	65,500,000	403,558,500	403,558,500	Kab. Maros, Turikale, Pettuadae	PENDAPATAN ASLI DAERAH (PAD)	Memperkuat Stabilitas Polhukhankam Dan Transformasi Pelayanan Publik	4. Peningkatan tata kelola pemerintahan yang baik dan bersih serta kondusivitas wilayah	Wajib Pajak	12 Dokumen	65,500,000	BADAN PENDAPATAN DAERAH
5.02.04.2.01.09	Pelayanan dan Konsultasi Pajak Daerah	Jumlah Layanan dan Konsultasi Pajak Daerah Jumlah Layanan dan Konsultasi Pajak Daerah				0 Layanan 12 Dokumen	0 Layanan 12 Dokumen	12,000,000	0	0	Kab. Maros, Turikale, Pettuadae	Dana Transfer Umum-Dana Alokasi Umum	Memperkuat Stabilitas Polhukhankam Dan Transformasi Pelayanan Publik	4. Peningkatan tata kelola pemerintahan yang baik dan bersih serta kondusivitas wilayah	Wajib Pajak	0 Layanan 12 Dokumen	12,000,000	BADAN PENDAPATAN DAERAH
5.02.04.2.01.10	Penelitian dan Verifikasi Data Pelaporan Pajak Daerah	Jumlah Data Pelaporan Pajak Daerah yang Telah Dilakukan Penelitian dan Verifikasi				9 Dokumen	9 Dokumen	12,000,000	0	0	Kab. Maros, Turikale, Pettuadae	Dana Transfer Umum-Dana Alokasi Umum	Memperkuat Stabilitas Polhukhankam Dan Transformasi Pelayanan Publik	4. Peningkatan tata kelola pemerintahan yang baik dan bersih serta kondusivitas wilayah	Wajib Pajak	9 Dokumen	12,000,000	BADAN PENDAPATAN DAERAH
5.02.04.2.01.11	Penagihan Pajak Daerah	Jumlah Dokumen Hasil Pelaksanaan Penagihan Pajak Daerah				1 Dokumen	1 Dokumen	59,000,000	47,150,000	47,150,000	Kab. Maros, Turikale, Pettuadae	PENDAPATAN ASLI DAERAH (PAD)	Memperkuat Stabilitas Polhukhankam Dan Transformasi Pelayanan Publik	4. Peningkatan tata kelola pemerintahan yang baik dan bersih serta kondusivitas wilayah	Wajib Pajak	1 Dokumen	59,000,000	BADAN PENDAPATAN DAERAH
5.02.04.2.01.12	Penyelesaian Keberatan Pajak Daerah	Jumlah Dokumen Hasil Penyelesaian Keberatan Pajak Daerah Jumlah Dokumen Hasil Penyelesaian Keberatan Pajak Daerah				0 Dokumen 9 Jenis	0 Dokumen 9 Jenis	48,500,000	0	0	Kab. Maros, Turikale, Pettuadae	Dana Transfer Umum-Dana Alokasi Umum	Memperkuat Stabilitas Polhukhankam Dan Transformasi Pelayanan Publik	4. Peningkatan tata kelola pemerintahan yang baik dan bersih serta kondusivitas wilayah	Wajib Pajak	0 Dokumen 9 Jenis	48,500,000	BADAN PENDAPATAN DAERAH

**Rancangan Perubahan Rencana Kerja Pemerintah Daerah (RKPD)
Kabupaten Maros
Tahun 2023**

Kode	Urusan/ Bidang Urusan/ Program/ Kegiatan/ Sub Kegiatan	Indikator Program/ Kegiatan/ Sub Kegiatan	Target Akhir Periode RPJMD	Realisasi Capaian RKPD Tahun 2021	Prakiraan Capaian Target RKPD Tahun 2022	Capaian Kinerja dan Kerangka Pendanaan							Kelompok Sasaran	Prakiraan Maju Rencana Tahun 2024		Perangkat Daerah Penanggung Jawab		
						Target 2023		Pagu Indikatif			Lokasi	Sumber Dana		Prioritas			Target	Pagu Indikatif
						Semula	Menjadi	RKPD 2023	APBD 2023	RKPD 2023 Perubahan				Nasional	Daerah			
5 02 04 2.01 13	Pengendalian, Pemeriksaan dan Pengawasan Pajak Daerah	Jumlah Dokumen Hasil Pemeriksaan serta Pengendalian dan Pengawasan Pajak Daerah				10 Dokumen	10 Dokumen	50,500,000	200,000,000	200,000,000	Kab. Maros, Turikale, Pettuadae	PENDAPATAN ASLI DAERAH (PAD)	Memperkuat Stabilitas Polhukhankam Dan Transformasi Pelayanan Publik	4. Peningkatan tata kelola pemerintahan yang baik dan bersih serta konduktivitas wilayah	Wajib Pajak	10 Dokumen	50,500,000	BADAN PENDAPATAN DAERAH
5 02 04 2.01 14	Pembinaan dan Pengawasan Pengelolaan Pajak Daerah dan Retribusi Daerah	Jumlah Laporan Hasil Pembinaan dan Pengawasan Pengelolaan Retribusi Daerah Jumlah Laporan Hasil Pembinaan dan Pengawasan Pengelolaan Retribusi Daerah				0 Laporan 2 Dokumen	0 Laporan 2 Dokumen	50,500,000	0	0	Kab. Maros, Turikale, Pettuadae	Dana Transfer Umum- Dana Alokasi Umum	Memperkuat Stabilitas Polhukhankam Dan Transformasi Pelayanan Publik	4. Peningkatan tata kelola pemerintahan yang baik dan bersih serta konduktivitas wilayah	Wajib Pajak	0 Laporan 2 Dokumen	50,500,000	BADAN PENDAPATAN DAERAH
TOTAL								8,408,500,000	12,629,677,266	12,629,677,266							8,408,500,000	

**Rancangan Perubahan Rencana Kerja Pemerintah Daerah (RKPD)
Kabupaten Maros
Tahun 2023**

Kode	Urusan/ Bidang Urusan/ Program/ Kegiatan/ Sub Kegiatan	Indikator Program/ Kegiatan/ Sub Kegiatan	Target Akhir Periode RPJMD	Realisasi Capaian RKPD Tahun 2021	Prakiraan Capaian Target RKPD Tahun 2022	Capaian Kinerja dan Kerangka Pendanaan							Kelompok Sasaran	Prakiraan Maju Rencana Tahun 2024		Perangkat Daerah Penanggung Jawab				
						Target 2023		Pagu Indikatif			Lokasi	Sumber Dana		Prioritas			Target	Pagu Indikatif		
						Semula	Menjadi	RKPD 2023	APBD 2023	RKPD 2023 Perubahan				Nasional	Daerah					
5						UNSUR PENUNJANG URUSAN PEMERINTAHAN														
5	03								12,456,070,000	7,166,206,570	7,166,206,570			14,130,622,000						
5	03	01							9,047,180,000	5,516,020,570	5,516,020,570			100 Persen	10,233,143,000					
5	03	01	2.01						0	16,240,000	16,240,000			19 Dokumen	134,220,000					
5	03	01	2.01	01				2 Dokumen	2 Dokumen	0	3,675,000	3,675,000	Kab. Maros, Turikale, Pettuadae	PENDAPATAN ASLI DAERAH (PAD)	Memperkuat Stabilitas Polhukhankam Dan Transformasi Pelayanan Publik	4. Peningkatan tata kelola pemerintahan yang baik dan bersih serta konduktivitas wilayah	Aparatur Sipil Negara	2 Dokumen	6,050,000	BADAN KEPEGAWAIAN DAN PENGEMBANGAN SUMBER DAYA MANUSIA
5	03	01	2.01	02				1 Dokumen	1 Dokumen	0	3,300,000	3,300,000	Kab. Maros, Turikale, Pettuadae	PENDAPATAN ASLI DAERAH (PAD)	Memperkuat Stabilitas Polhukhankam Dan Transformasi Pelayanan Publik	4. Peningkatan tata kelola pemerintahan yang baik dan bersih serta konduktivitas wilayah	Aparatur Sipil Negara	1 Dokumen	3,630,000	BADAN KEPEGAWAIAN DAN PENGEMBANGAN SUMBER DAYA MANUSIA
5	03	01	2.01	03				1 Dokumen	1 Dokumen	0	3,300,000	3,300,000	Kab. Maros, Turikale, Pettuadae	PENDAPATAN ASLI DAERAH (PAD)	Memperkuat Stabilitas Polhukhankam Dan Transformasi Pelayanan Publik	4. Peningkatan tata kelola pemerintahan yang baik dan bersih serta konduktivitas wilayah	Aparatur Sipil Negara	1 Dokumen	3,630,000	BADAN KEPEGAWAIAN DAN PENGEMBANGAN SUMBER DAYA MANUSIA
5	03	01	2.01	04				1 Dokumen	1 Dokumen	0	1,115,000	1,115,000	Kab. Maros, Turikale, Pettuadae	PENDAPATAN ASLI DAERAH (PAD)	Memperkuat Stabilitas Polhukhankam Dan Transformasi Pelayanan Publik	4. Peningkatan tata kelola pemerintahan yang baik dan bersih serta konduktivitas wilayah	Aparatur Sipil Negara	1 Dokumen	3,630,000	BADAN KEPEGAWAIAN DAN PENGEMBANGAN SUMBER DAYA MANUSIA
5	03	01	2.01	05				1 Dokumen	1 Dokumen	0	1,115,000	1,115,000	Kab. Maros, Turikale, Pettuadae	PENDAPATAN ASLI DAERAH (PAD) Dana Transfer Umum-Dana Alokasi Umum	Memperkuat Stabilitas Polhukhankam Dan Transformasi Pelayanan Publik	4. Peningkatan tata kelola pemerintahan yang baik dan bersih serta konduktivitas wilayah	Aparatur Sipil Negara	1 Dokumen	3,630,000	BADAN KEPEGAWAIAN DAN PENGEMBANGAN SUMBER DAYA MANUSIA

Rancangan Perubahan Rencana Kerja Pemerintah Daerah (RKPD)
Kabupaten Maros
Tahun 2023

Kode	Urusan/ Bidang Urusan/ Program/ Kegiatan/ Sub Kegiatan	Indikator Program/ Kegiatan/ Sub Kegiatan	Target Akhir Periode RPJMD	Realisasi Capaian RKPD Tahun 2021	Prakiraan Capaian Target RKPD Tahun 2022	Capaian Kinerja dan Kerangka Pendanaan							Kelompok Sasaran	Prakiraan Maju Rencana Tahun 2024		Perangkat Daerah Penanggung Jawab		
						Target 2023		Pagu Indikatif			Lokasi	Sumber Dana		Prioritas			Target	Pagu Indikatif
						Semula	Menjadi	RKPD 2023	APBD 2023	RKPD 2023 Perubahan				Nasional	Daerah			
5 03 01 2.01 06	Koordinasi dan Penyusunan Laporan Capaian Kinerja dan Ikhtisar Realisasi Kinerja SKPD	Jumlah Laporan Capaian Kinerja dan Ikhtisar Realisasi Kinerja SKPD dan Laporan Hasil Koordinasi Penyusunan Laporan Capaian Kinerja dan Ikhtisar Realisasi Kinerja SKPD				1 Laporan	1 Laporan	0	1,130,000	1,130,000	Kab. Maros, Turikale, Pettuadae	PENDAPATAN ASLI DAERAH (PAD)	Memperkuat Stabilitas Polhukhankam Dan Transformasi Pelayanan Publik	4. Peningkatan tata kelola pemerintahan yang baik dan bersih serta konduktivitas wilayah	Aparatur Sipil Negara	1 Laporan	110,000,000	BADAN KEPEGAWAIAN DAN PENGEMBANGA N SUMBER DAYA MANUSIA
5 03 01 2.01 07	Evaluasi Kinerja Perangkat Daerah	Jumlah Laporan Evaluasi Kinerja Perangkat Daerah				12 Laporan	12 Laporan	0	2,605,000	2,605,000	Kab. Maros, Turikale, Pettuadae	PENDAPATAN ASLI DAERAH (PAD)	Memperkuat Stabilitas Polhukhankam Dan Transformasi Pelayanan Publik	4. Peningkatan tata kelola pemerintahan yang baik dan bersih serta konduktivitas wilayah	Aparatur Sipil Negara	12 Laporan	3,650,000	BADAN KEPEGAWAIAN DAN PENGEMBANGA N SUMBER DAYA MANUSIA
5 03 01 2.02	Administrasi Keuangan Perangkat Daerah	Jumlah Dokumen Laporan Pelaksanaan Administrasi Keuangan	Dokumen		Dokumen	71 Dokumen	71 Dokumen	5,299,280,000	4,472,274,375	4,472,274,375						71 Dokumen	5,829,208,000	
5 03 01 2.02 01	Penyediaan Gaji dan Tunjangan ASN	Jumlah Orang yang Menerima Gaji dan Tunjangan ASN				60 Orang/bulan	60 Orang/bulan	4,950,000,000	4,326,284,375	4,326,284,375	Kab. Maros, Turikale, Pettuadae	Dana Transfer Umum- Dana Alokasi Umum	Memperkuat Stabilitas Polhukhankam Dan Transformasi Pelayanan Publik	4. Peningkatan tata kelola pemerintahan yang baik dan bersih serta konduktivitas wilayah	Aparatur Sipil Negara	60 Orang/bulan	5,445,000,000	BADAN KEPEGAWAIAN DAN PENGEMBANGA N SUMBER DAYA MANUSIA
5 03 01 2.02 02	Penyediaan Administrasi Pelaksanaan Tugas ASN	Jumlah Dokumen Hasil Penyediaan Administrasi Pelaksanaan Tugas ASN				12 Dokumen	12 Dokumen	12,000,000	0	0	Kab. Maros, Turikale, Pettuadae	Dana Transfer Umum- Dana Alokasi Umum	Memperkuat Stabilitas Polhukhankam Dan Transformasi Pelayanan Publik	4. Peningkatan tata kelola pemerintahan yang baik dan bersih serta konduktivitas wilayah	Aparatur Sipil Negara	12 Dokumen	13,200,000	BADAN KEPEGAWAIAN DAN PENGEMBANGA N SUMBER DAYA MANUSIA
5 03 01 2.02 03	Pelaksanaan Penatausahaan dan Pengujian/Verifikasi Keuangan SKPD	Jumlah Dokumen Penatausahaan dan Pengujian/Verifikasi Keuangan SKPD				12 Dokumen	12 Dokumen	250,000,000	133,430,000	133,430,000	Kab. Maros, Turikale, Pettuadae	Dana Transfer Umum- Dana Alokasi Umum	Memperkuat Stabilitas Polhukhankam Dan Transformasi Pelayanan Publik	4. Peningkatan tata kelola pemerintahan yang baik dan bersih serta konduktivitas wilayah	Aparatur Sipil Negara	12 Dokumen	275,000,000	BADAN KEPEGAWAIAN DAN PENGEMBANGA N SUMBER DAYA MANUSIA
5 03 01 2.02 04	Koordinasi dan Pelaksanaan Akuntansi SKPD	Jumlah Dokumen Koordinasi dan Pelaksanaan Akuntansi SKPD				12 Dokumen	12 Dokumen	60,000,000	0	0	Kab. Maros, Turikale, Pettuadae	Dana Transfer Umum- Dana Alokasi Umum	Memperkuat Stabilitas Polhukhankam Dan Transformasi Pelayanan Publik	4. Peningkatan tata kelola pemerintahan yang baik dan bersih serta konduktivitas wilayah	Aparatur Sipil Negara	12 Dokumen	66,000,000	BADAN KEPEGAWAIAN DAN PENGEMBANGA N SUMBER DAYA MANUSIA
5 03 01 2.02 05	Koordinasi dan Penyusunan Laporan Keuangan Akhir Tahun SKPD	Jumlah Laporan Keuangan Akhir Tahun SKPD dan Laporan Hasil Koordinasi Penyusunan Laporan Keuangan Akhir Tahun SKPD				1 Laporan	1 Laporan	1,100,000	1,080,000	1,080,000	Kab. Maros, Turikale, Pettuadae	PENDAPATAN ASLI DAERAH (PAD)	Memperkuat Stabilitas Polhukhankam Dan Transformasi Pelayanan Publik	4. Peningkatan tata kelola pemerintahan yang baik dan bersih serta konduktivitas wilayah	Aparatur Sipil Negara	1 Laporan	1,210,000	BADAN KEPEGAWAIAN DAN PENGEMBANGA N SUMBER DAYA MANUSIA

**Rancangan Perubahan Rencana Kerja Pemerintah Daerah (RKPD)
Kabupaten Maros
Tahun 2023**

Kode	Urusan/ Bidang Urusan/ Program/ Kegiatan/ Sub Kegiatan	Indikator Program/ Kegiatan/ Sub Kegiatan	Target Akhir Periode RPJMD	Realisasi Capaian RKPD Tahun 2021	Prakiraan Capaian Target RKPD Tahun 2022	Capaian Kinerja dan Kerangka Pendanaan							Kelompok Sasaran	Prakiraan Maju Rencana Tahun 2024		Perangkat Daerah Penanggung Jawab		
						Target 2023		Pagu Indikatif			Lokasi	Sumber Dana		Prioritas			Target	Pagu Indikatif
						Semula	Menjadi	RKPD 2023	APBD 2023	RKPD 2023 Perubahan				Nasional	Daerah			
5 03 01 2.02 06	Pengelolaan dan Penyiapan Bahan Tanggapan Pemeriksaan	Jumlah Dokumen Bahan Tanggapan Pemeriksaan dan Tindak Lanjut Pemeriksaan				2 Dokumen	2 Dokumen	16,000,000	0	0	Kab. Maros, Turikale, Pettuadae	PENDAPATAN ASLI DAERAH (PAD)	Memperkuat Stabilitas Polhukhankam Dan Transformasi Pelayanan Publik	4. Peningkatan tata kelola pemerintahan yang baik dan bersih serta konduktivitas wilayah	Aparatur Sipil Negara	2 Dokumen	17,600,000	BADAN KEPEGAWAIAN DAN PENGEMBANGA N SUMBER DAYA MANUSIA
5 03 01 2.02 07	Koordinasi dan Penyusunan Laporan Keuangan Bulanan/ Triwulanan/ Semesteran SKPD	Jumlah Laporan Keuangan Bulanan/ Triwulanan/ Semesteran SKPD dan Laporan Koordinasi Penyusunan Laporan Keuangan Bulanan/Triwulanan/Semesteran SKPD				18 Laporan	18 Laporan	4,180,000	11,480,000	11,480,000	Kab. Maros, Turikale, Pettuadae	PENDAPATAN ASLI DAERAH (PAD) Dana Transfer Umum-Dana Alokasi Umum	Memperkuat Stabilitas Polhukhankam Dan Transformasi Pelayanan Publik	4. Peningkatan tata kelola pemerintahan yang baik dan bersih serta konduktivitas wilayah	Aparatur Sipil Negara	18 Laporan	4,598,000	BADAN KEPEGAWAIAN DAN PENGEMBANGA N SUMBER DAYA MANUSIA
5 03 01 2.02 08	Penyusunan Pelaporan dan Analisis Prognosis Realisasi Anggaran	Jumlah Dokumen Pelaporan dan Analisis Prognosis Realisasi Anggaran				1 Dokumen	1 Dokumen	6,000,000	0	0	Kab. Maros, Turikale, Pettuadae	Dana Transfer Umum- Dana Alokasi Umum	Memperkuat Stabilitas Polhukhankam Dan Transformasi Pelayanan Publik	4. Peningkatan tata kelola pemerintahan yang baik dan bersih serta konduktivitas wilayah	Aparatur Sipil Negara	1 Dokumen	6,600,000	BADAN KEPEGAWAIAN DAN PENGEMBANGA N SUMBER DAYA MANUSIA
5 03 01 2.03	Administrasi Barang Milik Daerah pada Perangkat Daerah	Jumlah Dokumen Laporan Pelaksanaan Administrasi Barang Milik Daerah pada Perangkat Daerah	Dokumen		Dokumen	2 Dokumen	2 Dokumen	19,800,000	2,080,000	2,080,000						2 Dokumen	20,280,000	
5 03 01 2.03 02	Pengamanan Barang Milik Daerah SKPD	Jumlah Dokumen Pengamanan Barang Milik Daerah SKPD				1 Dokumen	1 Dokumen	15,000,000	0	0	Kab. Maros, Turikale, Pettuadae	Dana Transfer Umum- Dana Alokasi Umum	Memperkuat Stabilitas Polhukhankam Dan Transformasi Pelayanan Publik	4. Peningkatan tata kelola pemerintahan yang baik dan bersih serta konduktivitas wilayah	Aparatur Sipil Negara	1 Dokumen	15,000,000	BADAN KEPEGAWAIAN DAN PENGEMBANGA N SUMBER DAYA MANUSIA
5 03 01 2.03 05	Rekonsiliasi dan Penyusunan Laporan Barang Milik Daerah pada SKPD	Jumlah Laporan Rekonsiliasi dan Penyusunan Laporan Barang Milik Daerah pada SKPD				1 Laporan	1 Laporan	4,800,000	2,080,000	2,080,000	Kab. Maros, Turikale, Pettuadae	PENDAPATAN ASLI DAERAH (PAD)	Memperkuat Stabilitas Polhukhankam Dan Transformasi Pelayanan Publik	4. Peningkatan tata kelola pemerintahan yang baik dan bersih serta konduktivitas wilayah	Aparatur Sipil Negara	1 Laporan	5,280,000	BADAN KEPEGAWAIAN DAN PENGEMBANGA N SUMBER DAYA MANUSIA
5 03 01 2.05	Administrasi Kepegawaian Perangkat Daerah	Jumlah Aparatur PD Yang Mendapatkan Layanan Administrasi Kepegawaian	Orang		Orang	126 Orang	126 Orang	658,600,000	85,000,000	85,000,000						126 Orang	724,060,000	
5 03 01 2.05 01	Peningkatan Sarana dan Prasarana Disiplin Pegawai	Jumlah Unit Peningkatan Sarana dan Prasarana Disiplin Pegawai				1 Unit	1 Unit	24,000,000	0	0	Kab. Maros, Turikale, Pettuadae	Dana Transfer Umum- Dana Alokasi Umum	Memperkuat Stabilitas Polhukhankam Dan Transformasi Pelayanan Publik	4. Peningkatan tata kelola pemerintahan yang baik dan bersih serta konduktivitas wilayah	Aparatur Sipil Negara	1 Unit	26,000,000	BADAN KEPEGAWAIAN DAN PENGEMBANGA N SUMBER DAYA MANUSIA

**Rancangan Perubahan Rencana Kerja Pemerintah Daerah (RKPD)
Kabupaten Maros
Tahun 2023**

Kode	Urusan/ Bidang Urusan/ Program/ Kegiatan/ Sub Kegiatan	Indikator Program/ Kegiatan/ Sub Kegiatan	Target Akhir Periode RPJMD	Realisasi Capaian RKPD Tahun 2021	Prakiraan Capaian Target RKPD Tahun 2022	Capaian Kinerja dan Kerangka Pendanaan							Kelompok Sasaran	Prakiraan Maju Rencana Tahun 2024		Perangkat Daerah Penanggung Jawab		
						Target 2023		Pagu Indikatif			Lokasi	Sumber Dana		Prioritas			Target	Pagu Indikatif
						Semula	Menjadi	RKPD 2023	APBD 2023	RKPD 2023 Perubahan				Nasional	Daerah			
5 03 01 2.05 02	Pengadaan Pakaian Dinas beserta Atribut Kelengkapannya	Jumlah Paket Pakaian Dinas beserta Atribut Kelengkapan				60 Paket	60 Paket	60,000,000	31,000,000	31,000,000	Kab. Maros, Turikale, Pettuadae	PENDAPATAN ASLI DAERAH (PAD)	Memperkuat Stabilitas Polhukhankam Dan Transformasi Pelayanan Publik	4. Peningkatan tata kelola pemerintahan yang baik dan bersih serta kondusivitas wilayah	Aparatur Sipil Negara	60 Paket	66,000,000	BADAN KEPEGAWAIAN DAN PENGEMBANGAN SUMBER DAYA MANUSIA
5 03 01 2.05 03	Pendataan dan Pengolahan Administrasi Kepegawaian	Jumlah Dokumen Pendataan dan Pengolahan Administrasi Kepegawaian				12 Dokumen	12 Dokumen	6,000,000	0	0	Kab. Maros, Turikale, Pettuadae	PENDAPATAN ASLI DAERAH (PAD)	Memperkuat Stabilitas Polhukhankam Dan Transformasi Pelayanan Publik	4. Peningkatan tata kelola pemerintahan yang baik dan bersih serta kondusivitas wilayah	Aparatur Sipil Negara	12 Dokumen	6,600,000	BADAN KEPEGAWAIAN DAN PENGEMBANGAN SUMBER DAYA MANUSIA
5 03 01 2.05 04	Koordinasi dan Pelaksanaan Sistem Informasi Kepegawaian	Jumlah Dokumen Hasil Koordinasi dan Pelaksanaan Sistem Informasi Kepegawaian				1 Dokumen	1 Dokumen	165,000,000	0	0	Kab. Maros, Turikale, Pettuadae	Dana Transfer Umum-Dana Alokasi Umum	Memperkuat Stabilitas Polhukhankam Dan Transformasi Pelayanan Publik	4. Peningkatan tata kelola pemerintahan yang baik dan bersih serta kondusivitas wilayah	Aparatur Sipil Negara	1 Dokumen	181,500,000	BADAN KEPEGAWAIAN DAN PENGEMBANGAN SUMBER DAYA MANUSIA
5 03 01 2.05 05	Monitoring, Evaluasi, dan Penilaian Kinerja Pegawai	Jumlah Dokumen Monitoring, Evaluasi, dan Penilaian Kinerja Pegawai				1 Dokumen	1 Dokumen	70,000,000	0	0	Kab. Maros, Turikale, Pettuadae	PENDAPATAN ASLI DAERAH (PAD)	Memperkuat Stabilitas Polhukhankam Dan Transformasi Pelayanan Publik	4. Peningkatan tata kelola pemerintahan yang baik dan bersih serta kondusivitas wilayah	Aparatur Sipil Negara	1 Dokumen	77,000,000	BADAN KEPEGAWAIAN DAN PENGEMBANGAN SUMBER DAYA MANUSIA
5 03 01 2.05 10	Sosialisasi Peraturan Perundang-Undangan	Jumlah Orang yang Mengikuti Sosialisasi Peraturan Perundang-Undangan				66 Orang	66 Orang	129,600,000	0	0	Semua Kab/Kota, Semua Kecamatan, Semua Kelurahan	Dana Transfer Umum-Dana Alokasi Umum	Memperkuat Stabilitas Polhukhankam Dan Transformasi Pelayanan Publik	4. Peningkatan tata kelola pemerintahan yang baik dan bersih serta kondusivitas wilayah	Aparatur Sipil Negara	66 Orang	142,560,000	BADAN KEPEGAWAIAN DAN PENGEMBANGAN SUMBER DAYA MANUSIA
5 03 01 2.05 11	Bimbingan Teknis Implementasi Peraturan Perundang-Undangan	Jumlah Orang yang Mengikuti Bimbingan Teknis Implementasi Peraturan Perundang-Undangan				60 Orang	60 Orang	204,000,000	54,000,000	54,000,000	Semua Kab/Kota, Semua Kecamatan, Semua Kelurahan	PENDAPATAN ASLI DAERAH (PAD)	Memperkuat Stabilitas Polhukhankam Dan Transformasi Pelayanan Publik	4. Peningkatan tata kelola pemerintahan yang baik dan bersih serta kondusivitas wilayah	Aparatur Sipil Negara	60 Orang	224,400,000	BADAN KEPEGAWAIAN DAN PENGEMBANGAN SUMBER DAYA MANUSIA
5 03 01 2.06	Administrasi Umum Perangkat Daerah	Jumlah Jenis Layanan Administrasi Umum PD Yang Dilaksanakan	Jenis		Jenis	11 Jenis	11 Jenis	1,530,500,000	255,346,899	255,346,899						11 Jenis	1,576,275,000	
5 03 01 2.06 01	Penyediaan Komponen Instalasi Listrik/Penerangan Bangunan Kantor	Jumlah Paket Komponen Instalasi Listrik/Penerangan Bangunan Kantor yang Disediakan				3 Paket	3 Paket	84,000,000	5,379,399	5,379,399	Kab. Maros, Turikale, Pettuadae	PENDAPATAN ASLI DAERAH (PAD)	Memperkuat Stabilitas Polhukhankam Dan Transformasi Pelayanan Publik	4. Peningkatan tata kelola pemerintahan yang baik dan bersih serta kondusivitas wilayah	Aparatur Sipil Negara	3 Paket	100,800,000	BADAN KEPEGAWAIAN DAN PENGEMBANGAN SUMBER DAYA MANUSIA

**Rancangan Perubahan Rencana Kerja Pemerintah Daerah (RKPD)
Kabupaten Maros
Tahun 2023**

Kode	Urusan/ Bidang Urusan/ Program/ Kegiatan/ Sub Kegiatan	Indikator Program/ Kegiatan/ Sub Kegiatan	Target Akhir Periode RPJMD	Realisasi Capaian RKPD Tahun 2021	Prakiraan Capaian Target RKPD Tahun 2022	Capaian Kinerja dan Kerangka Pendanaan							Kelompok Sasaran	Prakiraan Maju Rencana Tahun 2024		Perangkat Daerah Penanggung Jawab		
						Target 2023		Pagu Indikatif			Lokasi	Sumber Dana		Prioritas			Target	Pagu Indikatif
						Semula	Menjadi	RKPD 2023	APBD 2023	RKPD 2023 Perubahan				Nasional	Daerah			
5.03.01.2.06.02	Penyediaan Peralatan dan Perlengkapan Kantor	Jumlah Paket Peralatan dan Perlengkapan Kantor yang Disediakan				4 Paket	4 Paket	464,000,000	0	0	Kab. Maros, Turikale, Pettuadae	PENDAPATAN ASLI DAERAH (PAD) Dana Transfer Umum-Dana Alokasi Umum	Memperkuat Stabilitas Polhukhankam Dan Transformasi Pelayanan Publik	4. Peningkatan tata kelola pemerintahan yang baik dan bersih serta konduktivitas wilayah	Aparatur Sipil Negara	4 Paket	320,000,000	BADAN KEPEGAWAIAN DAN PENGEMBANGAN SUMBER DAYA MANUSIA
5.03.01.2.06.03	Penyediaan Peralatan Rumah Tangga	Jumlah Paket Peralatan Rumah Tangga yang Disediakan				4 Paket	4 Paket	120,000,000	14,183,000	14,183,000	Kab. Maros, Turikale, Pettuadae	PENDAPATAN ASLI DAERAH (PAD)	Memperkuat Stabilitas Polhukhankam Dan Transformasi Pelayanan Publik	4. Peningkatan tata kelola pemerintahan yang baik dan bersih serta konduktivitas wilayah	Aparatur Sipil Negara	4 Paket	144,000,000	BADAN KEPEGAWAIAN DAN PENGEMBANGAN SUMBER DAYA MANUSIA
5.03.01.2.06.04	Penyediaan Bahan Logistik Kantor	Jumlah Paket Bahan Logistik Kantor yang Disediakan				12 Paket	12 Paket	144,000,000	81,099,500	81,099,500	Kab. Maros, Turikale, Pettuadae	PENDAPATAN ASLI DAERAH (PAD)	Memperkuat Stabilitas Polhukhankam Dan Transformasi Pelayanan Publik	4. Peningkatan tata kelola pemerintahan yang baik dan bersih serta konduktivitas wilayah	Aparatur Sipil Negara	12 Paket	172,800,000	BADAN KEPEGAWAIAN DAN PENGEMBANGAN SUMBER DAYA MANUSIA
5.03.01.2.06.05	Penyediaan Barang Cetak dan Penggandaan	Jumlah Paket Barang Cetak dan Penggandaan yang Disediakan				12 Paket	12 Paket	78,000,000	12,760,000	12,760,000	Kab. Maros, Turikale, Pettuadae	PENDAPATAN ASLI DAERAH (PAD)	Memperkuat Stabilitas Polhukhankam Dan Transformasi Pelayanan Publik	4. Peningkatan tata kelola pemerintahan yang baik dan bersih serta konduktivitas wilayah	Aparatur Sipil Negara	12 Paket	93,600,000	BADAN KEPEGAWAIAN DAN PENGEMBANGAN SUMBER DAYA MANUSIA
5.03.01.2.06.06	Penyediaan Bahan Bacaan dan Peraturan Perundang-undangan	Jumlah Dokumen Bahan Bacaan dan Peraturan Perundang-undangan yang Disediakan				4 Dokumen	4 Dokumen	80,000,000	0	0	Kab. Maros, Turikale, Pettuadae	Dana Transfer Umum-Dana Alokasi Umum	Memperkuat Stabilitas Polhukhankam Dan Transformasi Pelayanan Publik	4. Peningkatan tata kelola pemerintahan yang baik dan bersih serta konduktivitas wilayah	Aparatur Sipil Negara	4 Dokumen	88,000,000	BADAN KEPEGAWAIAN DAN PENGEMBANGAN SUMBER DAYA MANUSIA
5.03.01.2.06.07	Penyediaan Bahan/Material	Jumlah Paket Bahan/Material yang Disediakan				1 Paket	1 Paket	12,000,000	10,000,000	10,000,000	Kab. Maros, Turikale, Pettuadae	PENDAPATAN ASLI DAERAH (PAD)	Memperkuat Stabilitas Polhukhankam Dan Transformasi Pelayanan Publik	4. Peningkatan tata kelola pemerintahan yang baik dan bersih serta konduktivitas wilayah	Aparatur Sipil Negara	1 Paket	14,400,000	BADAN KEPEGAWAIAN DAN PENGEMBANGAN SUMBER DAYA MANUSIA
5.03.01.2.06.08	Fasilitasi Kunjungan Tamu	Jumlah Laporan Fasilitasi Kunjungan Tamu				12 Laporan	12 Laporan	96,000,000	24,625,000	24,625,000	Kab. Maros, Turikale, Pettuadae	PENDAPATAN ASLI DAERAH (PAD)	Memperkuat Stabilitas Polhukhankam Dan Transformasi Pelayanan Publik	4. Peningkatan tata kelola pemerintahan yang baik dan bersih serta konduktivitas wilayah	Aparatur Sipil Negara	12 Laporan	115,200,000	BADAN KEPEGAWAIAN DAN PENGEMBANGAN SUMBER DAYA MANUSIA
5.03.01.2.06.09	Penyelenggaraan Rapat Koordinasi dan Konsultasi SKPD	Jumlah Laporan Penyelenggaraan Rapat Koordinasi dan Konsultasi SKPD				12 Laporan	12 Laporan	402,500,000	107,300,000	107,300,000	Kab. Maros, Turikale, Pettuadae	PENDAPATAN ASLI DAERAH (PAD)	Memperkuat Stabilitas Polhukhankam Dan Transformasi Pelayanan Publik	4. Peningkatan tata kelola pemerintahan yang baik dan bersih serta konduktivitas wilayah	Aparatur Sipil Negara	12 Laporan	462,875,000	BADAN KEPEGAWAIAN DAN PENGEMBANGAN SUMBER DAYA MANUSIA

Rancangan Perubahan Rencana Kerja Pemerintah Daerah (RKPD)
Kabupaten Maros
Tahun 2023

Kode	Urusan/ Bidang Urusan/ Program/ Kegiatan/ Sub Kegiatan	Indikator Program/ Kegiatan/ Sub Kegiatan	Target Akhir Periode RPJMD	Realisasi Capaian RKPD Tahun 2021	Prakiraan Capaian Target RKPD Tahun 2022	Capaian Kinerja dan Kerangka Pendanaan							Kelompok Sasaran	Prakiraan Maju Rencana Tahun 2024		Perangkat Daerah Penanggung Jawab		
						Target 2023		Pagu Indikatif			Lokasi	Sumber Dana		Prioritas			Target	Pagu Indikatif
						Semula	Menjadi	RKPD 2023	APBD 2023	RKPD 2023 Perubahan				Nasional	Daerah			
5 03 01 2.06 10	Penatausahaan Arsip Dinamis pada SKPD	Jumlah Dokumen Penatausahaan Arsip Dinamis pada SKPD				1 Dokumen	1 Dokumen	0	0	0	Kab. Maros, Turikale, Pettuadae	PENDAPATAN ASLI DAERAH (PAD)	Memperkuat Stabilitas Polhukhankam Dan Transformasi Pelayanan Publik	4. Peningkatan tata kelola pemerintahan yang baik dan bersih serta konduktivitas wilayah	Aparatur Sipil Negara	1 Dokumen	9,600,000	BADAN KEPEGAWAIAN DAN PENGEMBANGA N SUMBER DAYA MANUSIA
5 03 01 2.06 11	Dukungan Pelaksanaan Sistem Pemerintahan Berbasis Elektronik pada SKPD	Jumlah Dokumen Dukungan Pelaksanaan Sistem Pemerintahan Berbasis Elektronik pada SKPD				12 Dokumen	12 Dokumen	50,000,000	0	0	Kab. Maros, Turikale, Pettuadae	PENDAPATAN ASLI DAERAH (PAD)	Memperkuat Stabilitas Polhukhankam Dan Transformasi Pelayanan Publik	4. Peningkatan tata kelola pemerintahan yang baik dan bersih serta konduktivitas wilayah	Aparatur Sipil Negara	12 Dokumen	55,000,000	BADAN KEPEGAWAIAN DAN PENGEMBANGA N SUMBER DAYA MANUSIA
5 03 01 2.07	Pengadaan Barang Milik Daerah Penunjang Urusan Pemerintah Daerah	Jumlah Jenis BMD PD Penunjang Kebutuhan Pelaksanaan Urusan Pemerintahan Daerah	Jenis		Jenis	4 Jenis	4 Jenis	993,000,000	383,879,296	383,879,296						4 Jenis	1,294,500,000	
5 03 01 2.07 01	Pengadaan Kendaraan Perorangan Dinas atau Kendaraan Dinas Jabatan	Jumlah Unit Kendaraan Perorangan Dinas atau Kendaraan Dinas Jabatan yang Disediakan				4 Unit	4 Unit	108,000,000	0	0	Kab. Maros, Turikale, Pettuadae	PENDAPATAN ASLI DAERAH (PAD)	Memperkuat Stabilitas Polhukhankam Dan Transformasi Pelayanan Publik	4. Peningkatan tata kelola pemerintahan yang baik dan bersih serta konduktivitas wilayah	Aparatur Sipil Negara	4 Unit	129,000,000	BADAN KEPEGAWAIAN DAN PENGEMBANGA N SUMBER DAYA MANUSIA
5 03 01 2.07 05	Pengadaan Mebel	Jumlah Paket Mebel yang Disediakan				66 Unit	66 Unit	300,000,000	298,040,000	298,040,000	Kab. Maros, Turikale, Pettuadae	PENDAPATAN ASLI DAERAH (PAD) Dana Transfer Umum-Dana Alokasi Umum	Memperkuat Stabilitas Polhukhankam Dan Transformasi Pelayanan Publik	4. Peningkatan tata kelola pemerintahan yang baik dan bersih serta konduktivitas wilayah	Aparatur Sipil Negara	66 Unit	330,000,000	BADAN KEPEGAWAIAN DAN PENGEMBANGA N SUMBER DAYA MANUSIA
5 03 01 2.07 06	Pengadaan Peralatan dan Mesin Lainnya	Jumlah Unit Peralatan dan Mesin Lainnya yang Disediakan				5 Unit	5 Unit	0	72,924,000	72,924,000	Kab. Maros, Turikale, Pettuadae	PENDAPATAN ASLI DAERAH (PAD) Dana Transfer Umum-Dana Alokasi Umum		4. Peningkatan tata kelola pemerintahan yang baik dan bersih serta konduktivitas wilayah	Aparatur Sipil Negara	5 Unit	150,000,000	BADAN KEPEGAWAIAN DAN PENGEMBANGA N SUMBER DAYA MANUSIA
5 03 01 2.07 07	Pengadaan Aset Tetap Lainnya	Jumlah Unit Aset Tetap Lainnya yang Disediakan				1 Unit	1 Unit	165,000,000	0	0	Kab. Maros, Turikale, Pettuadae	PENDAPATAN ASLI DAERAH (PAD)	Memperkuat Stabilitas Polhukhankam Dan Transformasi Pelayanan Publik	4. Peningkatan tata kelola pemerintahan yang baik dan bersih serta konduktivitas wilayah	Aparatur Sipil Negara	1 Unit	181,500,000	BADAN KEPEGAWAIAN DAN PENGEMBANGA N SUMBER DAYA MANUSIA

Rancangan Perubahan Rencana Kerja Pemerintah Daerah (RKPD)
Kabupaten Maros
Tahun 2023

Kode	Urusan/ Bidang Urusan/ Program/ Kegiatan/ Sub Kegiatan	Indikator Program/ Kegiatan/ Sub Kegiatan	Target Akhir Periode RPJMD	Realisasi Capaian RKPD Tahun 2021	Prakiraan Capaian Target RKPD Tahun 2022	Capaian Kinerja dan Kerangka Pendanaan							Kelompok Sasaran	Prakiraan Maju Rencana Tahun 2024		Perangkat Daerah Penanggung Jawab		
						Target 2023		Pagu Indikatif			Lokasi	Sumber Dana		Prioritas			Target	Pagu Indikatif
						Semula	Menjadi	RKPD 2023	APBD 2023	RKPD 2023 Perubahan				Nasional	Daerah			
5.03.01.2.07.11	Pengadaan Sarana dan Prasarana Pendukung Gedung Kantor atau Bangunan Lainnya	Jumlah Unit Sarana dan Prasarana Pendukung Gedung Kantor atau Bangunan Lainnya yang Disediakan				30 Unit	30 Unit	420,000,000	12,915,296	12,915,296	Kab. Maros, Turikale, Pettuadae	PENDAPATAN ASLI DAERAH (PAD) Dana Transfer Umum-Dana Alokasi Umum	Memperkuat Stabilitas Polhukhankam Dan Transformasi Pelayanan Publik	4. Peningkatan tata kelola pemerintahan yang baik dan bersih serta konduktivitas wilayah	Aparatur Sipil Negara	30 Unit	504,000,000	BADAN KEPEGAWAIAN DAN PENGEMBANGAN SUMBER DAYA MANUSIA
5.03.01.2.08	Penyediaan Jasa Penunjang Pemerintahan Daerah	Jumlah Jenis Jasa Penunjang Urusan Pemerintahan Daerah	Jenis		Jenis	4 Jenis	4 Jenis	360,000,000	186,200,000	186,200,000						4 Jenis	431,400,000	
5.03.01.2.08.01	Penyediaan Jasa Surat Menyurat	Jumlah Laporan Penyediaan Jasa Surat Menyurat				12 Laporan	12 Laporan	18,000,000	4,400,000	4,400,000	Kab. Maros, Turikale, Pettuadae	PENDAPATAN ASLI DAERAH (PAD)	Memperkuat Stabilitas Polhukhankam Dan Transformasi Pelayanan Publik	4. Peningkatan tata kelola pemerintahan yang baik dan bersih serta konduktivitas wilayah	Aparatur Sipil Negara	12 Laporan	21,000,000	BADAN KEPEGAWAIAN DAN PENGEMBANGAN SUMBER DAYA MANUSIA
5.03.01.2.08.02	Penyediaan Jasa Komunikasi, Sumber Daya Air dan Listrik	Jumlah Laporan Penyediaan Jasa Komunikasi, Sumber Daya Air dan Listrik yang Disediakan				12 Laporan	12 Laporan	36,000,000	0	0	Kab. Maros, Turikale, Pettuadae	PENDAPATAN ASLI DAERAH (PAD)	Memperkuat Stabilitas Polhukhankam Dan Transformasi Pelayanan Publik	4. Peningkatan tata kelola pemerintahan yang baik dan bersih serta konduktivitas wilayah	Aparatur Sipil Negara	12 Laporan	43,200,000	BADAN KEPEGAWAIAN DAN PENGEMBANGAN SUMBER DAYA MANUSIA
5.03.01.2.08.04	Penyediaan Jasa Pelayanan Umum Kantor	Jumlah Laporan Penyediaan Jasa Pelayanan Umum Kantor yang Disediakan				12 Laporan	12 Laporan	306,000,000	181,800,000	181,800,000	Kab. Maros, Turikale, Pettuadae	PENDAPATAN ASLI DAERAH (PAD) Dana Transfer Umum-Dana Alokasi Umum	Memperkuat Stabilitas Polhukhankam Dan Transformasi Pelayanan Publik	4. Peningkatan tata kelola pemerintahan yang baik dan bersih serta konduktivitas wilayah	Aparatur Sipil Negara	12 Laporan	367,200,000	BADAN KEPEGAWAIAN DAN PENGEMBANGAN SUMBER DAYA MANUSIA
5.03.01.2.09	Pemeliharaan Barang Milik Daerah Penunjang Urusan Pemerintahan Daerah	Jumlah Jenis BMD PD Penunjang Kebutuhan Pelaksanaan Urusan Pemerintahan Daerah Yang berda Dalam Kondisi Baik	Jenis		Jenis	4 Jenis	4 Jenis	186,000,000	115,000,000	115,000,000						4 Jenis	223,200,000	
5.03.01.2.09.01	Penyediaan Jasa Pemeliharaan, Biaya Pemeliharaan, dan Pajak Kendaraan Perorangan Dinas atau Kendaraan Dinas Jabatan	Jumlah Kendaraan Perorangan Dinas atau Kendaraan Dinas Jabatan yang Dipelihara dan dibayarkan Pajaknya				10 Unit	10 Unit	0	20,000,000	20,000,000	Kab. Maros, Turikale, Pettuadae	PENDAPATAN ASLI DAERAH (PAD)		4. Peningkatan tata kelola pemerintahan yang baik dan bersih serta konduktivitas wilayah	Aparatur Sipil Negara	10 Unit	0	BADAN KEPEGAWAIAN DAN PENGEMBANGAN SUMBER DAYA MANUSIA
5.03.01.2.09.05	Pemeliharaan Mebel	Jumlah Mebel yang Dipelihara				60 Unit	60 Unit	24,000,000	0	0	Kab. Maros, Turikale, Pettuadae	PENDAPATAN ASLI DAERAH (PAD)	Memperkuat Stabilitas Polhukhankam Dan Transformasi Pelayanan Publik	4. Peningkatan tata kelola pemerintahan yang baik dan bersih serta konduktivitas wilayah	Aparatur Sipil Negara	60 Unit	28,800,000	BADAN KEPEGAWAIAN DAN PENGEMBANGAN SUMBER DAYA MANUSIA

Rancangan Perubahan Rencana Kerja Pemerintah Daerah (RKPD)
Kabupaten Maros
Tahun 2023

Kode	Urusan/ Bidang Urusan/ Program/ Kegiatan/ Sub Kegiatan	Indikator Program/ Kegiatan/ Sub Kegiatan	Target Akhir Periode RPJMD	Realisasi Capaian RKPD Tahun 2021	Prakiraan Capaian Target RKPD Tahun 2022	Capaian Kinerja dan Kerangka Pendanaan							Kelompok Sasaran	Prakiraan Maju Rencana Tahun 2024		Perangkat Daerah Penanggung Jawab		
						Target 2023		Pagu Indikatif			Lokasi	Sumber Dana		Prioritas			Target	Pagu Indikatif
						Semula	Menjadi	RKPD 2023	APBD 2023	RKPD 2023 Perubahan				Nasional	Daerah			
5.03.01.2.09.09	Pemeliharaan/Rehabilitasi Gedung Kantor dan Bangunan Lainnya	Jumlah Gedung Kantor dan Bangunan Lainnya yang Dipelihara/Direhabilitasi				1 Unit	1 Unit	60,000,000	70,000,000	70,000,000	Kab. Maros, Turikale, Pettuadae	PENDAPATAN ASLI DAERAH (PAD)	Memperkuat Stabilitas Polhukhankam Dan Transformasi Pelayanan Publik	4. Peningkatan tata kelola pemerintahan yang baik dan bersih serta kondusivitas wilayah	Aparatur Sipil Negara	1 Unit	72,000,000	BADAN KEPEGAWAIAN DAN PENGEMBANGAN SUMBER DAYA MANUSIA
5.03.01.2.09.10	Pemeliharaan/Rehabilitasi Sarana dan Prasarana Gedung Kantor atau Bangunan Lainnya	Jumlah Sarana dan Prasarana Gedung Kantor atau Bangunan Lainnya yang Dipelihara/Direhabilitasi				10 Unit	10 Unit	60,000,000	25,000,000	25,000,000	Kab. Maros, Turikale, Pettuadae	PENDAPATAN ASLI DAERAH (PAD)	Memperkuat Stabilitas Polhukhankam Dan Transformasi Pelayanan Publik	4. Peningkatan tata kelola pemerintahan yang baik dan bersih serta kondusivitas wilayah	Aparatur Sipil Negara	10 Unit	72,000,000	BADAN KEPEGAWAIAN DAN PENGEMBANGAN SUMBER DAYA MANUSIA
5.03.01.2.09.11	Pemeliharaan/Rehabilitasi Sarana dan Prasarana Pendukung Gedung Kantor atau Bangunan Lainnya	Jumlah Sarana dan Prasarana Pendukung Gedung Kantor atau Bangunan Lainnya yang Dipelihara/Direhabilitasi				20 Unit	20 Unit	42,000,000	0	0	Kab. Maros, Turikale, Pettuadae	Dana Transfer Umum-Dana Alokasi Umum	Memperkuat Stabilitas Polhukhankam Dan Transformasi Pelayanan Publik	4. Peningkatan tata kelola pemerintahan yang baik dan bersih serta kondusivitas wilayah	Aparatur Sipil Negara	20 Unit	50,400,000	BADAN KEPEGAWAIAN DAN PENGEMBANGAN SUMBER DAYA MANUSIA
5.03.02	PROGRAM KEPEGAWAIAN DAERAH	Persentase Kepuasan Pegawai Terhadap Layanan Administrasi Kepegawaian	Persen		Persen	100 Persen	100 Persen	3,408,890,000	1,650,186,000	1,650,186,000						100 Persen	3,897,479,000	
5.03.02.2.01	Pengadaan, Pemberhentian dan Informasi Kepegawaian ASN	Jumlah ASN yang mendapatkan Pelayanan Kepegawaian	Orang		Orang	6193 Orang	6193 Orang	1,205,890,000	776,247,000	776,247,000						6193 Orang	1,286,479,000	
5.03.02.2.01.01	Perumusan Bahan Kebijakan Pengadaan ASN	Jumlah Dokumen Hasil Perumusan Bahan Kebijakan Pengadaan ASN				1 Dokumen	1 Dokumen	5,000,000	0	0	Kab. Maros, Turikale, Pettuadae	PENDAPATAN ASLI DAERAH (PAD)		4. Peningkatan tata kelola pemerintahan yang baik dan bersih serta kondusivitas wilayah	Masyarakat dan Aparatur Sipil Negara	1 Dokumen	5,000,000	BADAN KEPEGAWAIAN DAN PENGEMBANGAN SUMBER DAYA MANUSIA
5.03.02.2.01.02	Penyusunan Rencana Kebutuhan, Jenis dan Jumlah Jabatan untuk Pelaksanaan Pengadaan ASN	Jumlah Dokumen Hasil Penyusunan Rencana Kebutuhan, Jenis dan Jumlah Jabatan untuk Pelaksanaan Pengadaan ASN				1 Dokumen	1 Dokumen	45,000,000	18,950,000	18,950,000	Semua Kab/Kota, Semua Kecamatan, Semua Kelurahan	PENDAPATAN ASLI DAERAH (PAD)	Memperkuat Stabilitas Polhukhankam Dan Transformasi Pelayanan Publik	4. Peningkatan tata kelola pemerintahan yang baik dan bersih serta kondusivitas wilayah	Masyarakat dan Aparatur Sipil Negara	1 Dokumen	45,000,000	BADAN KEPEGAWAIAN DAN PENGEMBANGAN SUMBER DAYA MANUSIA
5.03.02.2.01.03	Koordinasi dan Fasilitasi Pengadaan PNS dan PPPK	Jumlah Dokumen Kegiatan Koordinasi dan Fasilitasi Pengadaan PNS dan PPPK				1 Dokumen	1 Dokumen	500,000,000	233,600,000	233,600,000	Kab. Maros, Turikale, Pettuadae	PENDAPATAN ASLI DAERAH (PAD)	Memperkuat Stabilitas Polhukhankam Dan Transformasi Pelayanan Publik	4. Peningkatan tata kelola pemerintahan yang baik dan bersih serta kondusivitas wilayah	Masyarakat dan Aparatur Sipil Negara	1 Dokumen	520,000,000	BADAN KEPEGAWAIAN DAN PENGEMBANGAN SUMBER DAYA MANUSIA

**Rancangan Perubahan Rencana Kerja Pemerintah Daerah (RKPD)
Kabupaten Maros
Tahun 2023**

Kode	Urusan/ Bidang Urusan/ Program/ Kegiatan/ Sub Kegiatan	Indikator Program/ Kegiatan/ Sub Kegiatan	Target Akhir Periode RPJMD	Realisasi Capaian RKPD Tahun 2021	Prakiraan Capaian Target RKPD Tahun 2022	Capaian Kinerja dan Kerangka Pendanaan								Kelompok Sasaran	Prakiraan Maju Rencana Tahun 2024		Perangkat Daerah Penanggung Jawab	
						Target 2023		Pagu Indikatif			Lokasi	Sumber Dana	Prioritas		Target	Pagu Indikatif		
						Semula	Menjadi	RKPD 2023	APBD 2023	RKPD 2023 Perubahan			Nasional					Daerah
5.03.02.2.01.04	Evaluasi Pengadaan ASN dan Pengadaan ASN	Jumlah Laporan Hasil Evaluasi Pengadaan ASN				1 Laporan	1 Laporan	5,000,000	0	0	Kab. Maros, Turikale, Pettuadae	PENDAPATAN ASLI DAERAH (PAD)	4. Peningkatan tata kelola pemerintahan yang baik dan bersih serta kondusivitas wilayah	Masyarakat dan Aparatur Sipil Negara	1 Laporan	5,000,000	BADAN KEPEGAWAIAN DAN PENGEMBANGAN SUMBER DAYA MANUSIA	
5.03.02.2.01.06	Koordinasi Pelaksanaan Administrasi Pemberhentian	Jumlah Dokumen Hasil kegiatan Koordinasi Pelaksanaan Administrasi Pemberhentian				1 Dokumen	1 Dokumen	40,000,000	21,750,000	21,750,000	Kab. Maros, Turikale, Pettuadae	PENDAPATAN ASLI DAERAH (PAD)	Memperkuat Stabilitas Polhukhankam Dan Transformasi Pelayanan Publik	4. Peningkatan tata kelola pemerintahan yang baik dan bersih serta kondusivitas wilayah	Masyarakat dan Aparatur Sipil Negara	1 Dokumen	40,000,000	BADAN KEPEGAWAIAN DAN PENGEMBANGAN SUMBER DAYA MANUSIA
5.03.02.2.01.07	Evaluasi Pemberhentian ASN	Jumlah Dokumen Hasil Evaluasi Pemberhentian ASN				1 Dokumen	1 Dokumen	5,000,000	0	0	Kab. Maros, Turikale, Pettuadae	Dana Transfer Umum-Dana Alokasi Umum	4. Peningkatan tata kelola pemerintahan yang baik dan bersih serta kondusivitas wilayah	Masyarakat dan Aparatur Sipil Negara	1 Dokumen	5,000,000	BADAN KEPEGAWAIAN DAN PENGEMBANGAN SUMBER DAYA MANUSIA	
5.03.02.2.01.08	Fasilitasi Lembaga Profesi ASN	Jumlah Lembaga Profesi ASN yang Difasilitasi				1 Lembaga	1 Lembaga	330,000,000	250,000,000	250,000,000	Semua Kab/Kota, Semua Kecamatan, Semua Kelurahan	PENDAPATAN ASLI DAERAH (PAD)	Memperkuat Stabilitas Polhukhankam Dan Transformasi Pelayanan Publik	4. Peningkatan tata kelola pemerintahan yang baik dan bersih serta kondusivitas wilayah	Masyarakat dan Aparatur Sipil Negara	1 Lembaga	363,000,000	BADAN KEPEGAWAIAN DAN PENGEMBANGAN SUMBER DAYA MANUSIA
5.03.02.2.01.09	Perumusan Bahan Kebijakan Pengelolaan Data dan Informasi ASN	Jumlah Dokumen Hasil Perumusan Bahan Kebijakan Pengelolaan Data dan Informasi ASN				1 Dokumen	1 Dokumen	5,000,000	12,920,000	12,920,000	Kab. Maros, Turikale, Pettuadae	PENDAPATAN ASLI DAERAH (PAD) Dana Transfer Umum-Dana Alokasi Umum	Memperkuat Stabilitas Polhukhankam Dan Transformasi Pelayanan Publik	4. Peningkatan tata kelola pemerintahan yang baik dan bersih serta kondusivitas wilayah	Masyarakat dan Aparatur Sipil Negara	1 Dokumen	5,500,000	BADAN KEPEGAWAIAN DAN PENGEMBANGAN SUMBER DAYA MANUSIA
5.03.02.2.01.10	Pengelolaan Sistem Informasi Kepegawaian	Jumlah Dokumen Hasil Pengelolaan Sistem Informasi Kepegawaian				2 Dokumen	2 Dokumen	165,890,000	149,027,000	149,027,000	Kab. Maros, Turikale, Pettuadae	PENDAPATAN ASLI DAERAH (PAD)	Memperkuat Stabilitas Polhukhankam Dan Transformasi Pelayanan Publik	4. Peningkatan tata kelola pemerintahan yang baik dan bersih serta kondusivitas wilayah	Masyarakat dan Aparatur Sipil Negara	2 Dokumen	182,479,000	BADAN KEPEGAWAIAN DAN PENGEMBANGAN SUMBER DAYA MANUSIA
5.03.02.2.01.11	Pengelolaan Data Kepegawaian	Jumlah Dokumen Hasil Pengelolaan Data Kepegawaian				4 Dokumen	4 Dokumen	100,000,000	38,300,000	38,300,000	Semua Kab/Kota, Semua Kecamatan, Semua Kelurahan	PENDAPATAN ASLI DAERAH (PAD)	Memperkuat Stabilitas Polhukhankam Dan Transformasi Pelayanan Publik	4. Peningkatan tata kelola pemerintahan yang baik dan bersih serta kondusivitas wilayah	Masyarakat dan Aparatur Sipil Negara	4 Dokumen	110,000,000	BADAN KEPEGAWAIAN DAN PENGEMBANGAN SUMBER DAYA MANUSIA
5.03.02.2.01.12	Evaluasi Data, Informasi dan Sistem Informasi Kepegawaian	Jumlah Laporan Hasil Evaluasi Data, Informasi dan Sistem Informasi Kepegawaian				4 Laporan	4 Laporan	5,000,000	51,700,000	51,700,000	Kab. Maros, Turikale, Pettuadae	PENDAPATAN ASLI DAERAH (PAD)	Memperkuat Stabilitas Polhukhankam Dan Transformasi Pelayanan Publik		Masyarakat dan Aparatur Sipil Negara	4 Laporan	5,500,000	BADAN KEPEGAWAIAN DAN PENGEMBANGAN SUMBER DAYA MANUSIA

**Rancangan Perubahan Rencana Kerja Pemerintah Daerah (RKPD)
Kabupaten Maros
Tahun 2023**

Kode	Urusan/ Bidang Urusan/ Program/ Kegiatan/ Sub Kegiatan	Indikator Program/ Kegiatan/ Sub Kegiatan	Target Akhir Periode RPJMD	Realisasi Capaian RKPD Tahun 2021	Prakiraan Capaian Target RKPD Tahun 2022	Capaian Kinerja dan Kerangka Pendanaan					Kelompok Sasaran	Prakiraan Maju Rencana Tahun 2024		Perangkat Daerah Penanggung Jawab				
						Target 2023		Pagu Indikatif				Lokasi	Sumber Dana		Prioritas		Target	Pagu Indikatif
						Semula	Menjadi	RKPD 2023	APBD 2023	RKPD 2023 Perubahan					Nasional	Daerah		
5 03 02 2.02	Mutasi dan Promosi ASN	Jumlah ASN yang mendapatkan Mutasi dan Promosi	Dokumen		Dokumen	1668 Dokumen	1668 Dokumen	595,000,000	247,530,000	247,530,000			1668 Dokumen	701,000,000				
5 03 02 2.02 01	Pengelolaan Mutasi ASN	Jumlah Dokumen Hasil Pelaksanaan Mutasi Jabatan Pimpinan Tinggi, Jabatan Administrasi, Jabatan Pelaksana dan Mutasi ASN antar Daerah				30 Dokumen	30 Dokumen	150,000,000	36,650,000	36,650,000	Kab. Maros, Turikale, Pettuadae	PENDAPATAN ASLI DAERAH (PAD)	Memperkuat Stabilitas Polhukhankam Dan Transformasi Pelayanan Publik	4. Peningkatan tata kelola pemerintahan yang baik dan bersih serta kondusivitas wilayah	Aparatur Sipil Negara	30 Dokumen	195,000,000	BADAN KEPEGAWAIAN DAN PENGEMBANGAN SUMBER DAYA MANUSIA
5 03 02 2.02 02	Pengelolaan Kenaikan Pangkat ASN	Jumlah Pengelolaan Kenaikan Pangkat ASN				1488 Dokumen	1488 Dokumen	345,000,000	174,030,000	174,030,000	Kab. Maros, Turikale, Pettuadae	PENDAPATAN ASLI DAERAH (PAD)	Memperkuat Stabilitas Polhukhankam Dan Transformasi Pelayanan Publik	4. Peningkatan tata kelola pemerintahan yang baik dan bersih serta kondusivitas wilayah	Aparatur Sipil Negara	1488 Dokumen	396,000,000	BADAN KEPEGAWAIAN DAN PENGEMBANGAN SUMBER DAYA MANUSIA
5 03 02 2.02 03	Pengelolaan Promosi ASN	Jumlah Dokumen Hasil Pengelolaan Promosi ASN				150 Dokumen	150 Dokumen	100,000,000	36,850,000	36,850,000	Kab. Maros, Turikale, Pettuadae	PENDAPATAN ASLI DAERAH (PAD)	Memperkuat Stabilitas Polhukhankam Dan Transformasi Pelayanan Publik	4. Peningkatan tata kelola pemerintahan yang baik dan bersih serta kondusivitas wilayah	Aparatur Sipil Negara	150 Dokumen	110,000,000	BADAN KEPEGAWAIAN DAN PENGEMBANGAN SUMBER DAYA MANUSIA
5 03 02 2.03	Pengembangan Kompetensi ASN	Jumlah ASN yang meningkat komptensinya	Orang		Orang	625 Orang	625 Orang	1,046,000,000	289,500,000	289,500,000						625 Orang	1,291,000,000	
5 03 02 2.03 02	Pengelolaan Assessment Center	Jumlah Dokumen Pengelolaan Assessment Center				7 Dokumen	7 Dokumen	920,000,000	232,785,000	232,785,000	Kab. Maros, Turikale, Pettuadae	PENDAPATAN ASLI DAERAH (PAD)	Memperkuat Stabilitas Polhukhankam Dan Transformasi Pelayanan Publik	4. Peningkatan tata kelola pemerintahan yang baik dan bersih serta kondusivitas wilayah	Aparatur Sipil Negara	7 Dokumen	1,058,000,000	BADAN KEPEGAWAIAN DAN PENGEMBANGAN SUMBER DAYA MANUSIA
5 03 02 2.03 12	Sosialisasi dan Penyebaran Informasi Jabatan Fungsional ASN	Jumlah Dokumen Hasil Sosialisasi dan Penyebaran Informasi Jabatan Fungsional ASN				1 Dokumen	1 Dokumen	46,000,000	49,215,000	49,215,000	Kab. Maros, Turikale, Pettuadae	PENDAPATAN ASLI DAERAH (PAD)	Memperkuat Stabilitas Polhukhankam Dan Transformasi Pelayanan Publik	4. Peningkatan tata kelola pemerintahan yang baik dan bersih serta kondusivitas wilayah	Aparatur Sipil Negara	1 Dokumen	45,000,000	BADAN KEPEGAWAIAN DAN PENGEMBANGAN SUMBER DAYA MANUSIA
5 03 02 2.03 13	Pembinaan Jabatan Fungsional ASN	Jumlah ASN Fungsional yang Dibina				625 Orang	625 Orang	50,000,000	0	0	Kab. Maros, Turikale, Pettuadae	Dana Transfer Umum-Dana Alokasi Umum	Memperkuat Stabilitas Polhukhankam Dan Transformasi Pelayanan Publik	4. Peningkatan tata kelola pemerintahan yang baik dan bersih serta kondusivitas wilayah	Aparatur Sipil Negara	625 Orang	55,000,000	BADAN KEPEGAWAIAN DAN PENGEMBANGAN SUMBER DAYA MANUSIA
5 03 02 2.03 14	Fasilitasi Pengembangan Karir dalam Jabatan Fungsional	Jumlah ASN Jabatan Fungsional yang Mendapatkan Layanan Pengembangan Karir				100 Orang	100 Orang	0	7,500,000	7,500,000	Semua Kab/Kota, Semua Kecamatan, Semua Kelurahan	PENDAPATAN ASLI DAERAH (PAD)		4. Peningkatan tata kelola pemerintahan yang baik dan bersih serta kondusivitas wilayah	Aparatur Sipil Negara	100 Orang	100,000,000	BADAN KEPEGAWAIAN DAN PENGEMBANGAN SUMBER DAYA MANUSIA

**Rancangan Perubahan Rencana Kerja Pemerintah Daerah (RKPD)
Kabupaten Maros
Tahun 2023**

Kode	Urusan/ Bidang Urusan/ Program/ Kegiatan/ Sub Kegiatan	Indikator Program/ Kegiatan/ Sub Kegiatan	Target Akhir Periode RPJMD	Realisasi Capaian RKPD Tahun 2021	Prakiraan Capaian Target RKPD Tahun 2022	Capaian Kinerja dan Kerangka Pendanaan							Kelompok Sasaran	Prakiraan Maju Rencana Tahun 2024		Perangkat Daerah Penanggung Jawab		
						Target 2023		Pagu Indikatif			Lokasi	Sumber Dana		Prioritas			Target	Pagu Indikatif
						Semula	Menjadi	RKPD 2023	APBD 2023	RKPD 2023 Perubahan				Nasional	Daerah			
5 03 02 2.03 15	Evaluasi Pengembangan Jabatan Fungsional	Jumlah Dokumen Hasil Evaluasi Pengembangan Jabatan Fungsional				2 Laporan	2 Laporan	30,000,000	0	0	Kab. Maros, Turikale, Pettuadae	PENDAPATAN ASLI DAERAH (PAD)	Memperkuat Stabilitas Polhukhankam Dan Transformasi Pelayanan Publik	4. Peningkatan tata kelola pemerintahan yang baik dan bersih serta kondusivitas wilayah	Aparatur Sipil Negara	2 Laporan	33,000,000	BADAN KEPEGAWAIAN DAN PENGEMBANGAN SUMBER DAYA MANUSIA
5 03 02 2.04	Penilaian dan Evaluasi Kinerja Aparatur	Jumlah ASN yang mendapatkan penilaian dan evaluasi kinerja	Orang		Orang	544 Orang	544 Orang	562,000,000	336,909,000	336,909,000						544 Orang	619,000,000	
5 03 02 2.04 01	Penyusunan Kebijakan Penilaian dan Evaluasi Kinerja Aparatur	Jumlah Dokumen Hasil Penyusunan Kebijakan Penilaian dan Evaluasi Kinerja Aparatur				2 Dokumen	2 Dokumen	100,000,000	16,735,000	16,735,000	Kab. Maros, Turikale, Pettuadae	PENDAPATAN ASLI DAERAH (PAD)	Memperkuat Stabilitas Polhukhankam Dan Transformasi Pelayanan Publik	4. Peningkatan tata kelola pemerintahan yang baik dan bersih serta kondusivitas wilayah	Aparatur Sipil Negara	2 Dokumen	110,000,000	BADAN KEPEGAWAIAN DAN PENGEMBANGAN SUMBER DAYA MANUSIA
5 03 02 2.04 02	Pelaksanaan Penilaian dan Evaluasi Kinerja Aparatur	Jumlah Dokumen Hasil Pelaksanaan Penilaian dan Evaluasi Kinerja Aparatur				3 Dokumen	3 Dokumen	70,000,000	39,533,000	39,533,000	Kab. Maros, Turikale, Pettuadae	PENDAPATAN ASLI DAERAH (PAD)	Memperkuat Stabilitas Polhukhankam Dan Transformasi Pelayanan Publik	4. Peningkatan tata kelola pemerintahan yang baik dan bersih serta kondusivitas wilayah	Aparatur Sipil Negara	3 Dokumen	77,000,000	BADAN KEPEGAWAIAN DAN PENGEMBANGAN SUMBER DAYA MANUSIA
5 03 02 2.04 03	Evaluasi Hasil Penilaian dan Evaluasi Kinerja Aparatur	Jumlah Dokumen Hasil Evaluasi Hasil Penilaian dan Evaluasi Kinerja Aparatur				5 Laporan	5 Laporan	100,000,000	81,925,000	81,925,000	Kab. Maros, Turikale, Pettuadae	PENDAPATAN ASLI DAERAH (PAD)	Memperkuat Stabilitas Polhukhankam Dan Transformasi Pelayanan Publik	4. Peningkatan tata kelola pemerintahan yang baik dan bersih serta kondusivitas wilayah	Aparatur Sipil Negara	5 Laporan	110,000,000	BADAN KEPEGAWAIAN DAN PENGEMBANGAN SUMBER DAYA MANUSIA
5 03 02 2.04 04	Pengelolaan Pemberian Penghargaan bagi Pegawai	Jumlah ASN yang Diberikan Penghargaan				154 Orang	154 Orang	100,000,000	108,660,000	108,660,000	Kab. Maros, Turikale, Pettuadae	PENDAPATAN ASLI DAERAH (PAD)	Memperkuat Stabilitas Polhukhankam Dan Transformasi Pelayanan Publik	4. Peningkatan tata kelola pemerintahan yang baik dan bersih serta kondusivitas wilayah	Aparatur Sipil Negara	154 Orang	100,000,000	BADAN KEPEGAWAIAN DAN PENGEMBANGAN SUMBER DAYA MANUSIA
5 03 02 2.04 05	Pengelolaan Tanda Jasa bagi Pegawai	Jumlah ASN yang Diberikan Tanda Jasa				300 Orang	300 Orang	57,000,000	19,025,000	19,025,000	Kab. Maros, Turikale, Pettuadae	PENDAPATAN ASLI DAERAH (PAD)	Memperkuat Stabilitas Polhukhankam Dan Transformasi Pelayanan Publik	4. Peningkatan tata kelola pemerintahan yang baik dan bersih serta kondusivitas wilayah	Aparatur Sipil Negara	300 Orang	60,000,000	BADAN KEPEGAWAIAN DAN PENGEMBANGAN SUMBER DAYA MANUSIA
5 03 02 2.04 07	Pembinaan Disiplin ASN	Jumlah ASN yang Mendapatkan Pembinaan Kedisiplinan				90 Orang	90 Orang	35,000,000	25,843,000	25,843,000	Kab. Maros, Turikale, Pettuadae	PENDAPATAN ASLI DAERAH (PAD)	Memperkuat Stabilitas Polhukhankam Dan Transformasi Pelayanan Publik	4. Peningkatan tata kelola pemerintahan yang baik dan bersih serta kondusivitas wilayah	Aparatur Sipil Negara	90 Orang	35,000,000	BADAN KEPEGAWAIAN DAN PENGEMBANGAN SUMBER DAYA MANUSIA

**Rancangan Perubahan Rencana Kerja Pemerintah Daerah (RKPD)
Kabupaten Maros
Tahun 2023**

Kode	Urusan/ Bidang Urusan/ Program/ Kegiatan/ Sub Kegiatan	Indikator Program/ Kegiatan/ Sub Kegiatan	Target Akhir Periode RPJMD	Realisasi Capaian RKPD Tahun 2021	Prakiraan Capaian Target RKPD Tahun 2022	Capaian Kinerja dan Kerangka Pendanaan							Kelompok Sasaran	Prakiraan Maju Rencana Tahun 2024		Perangkat Daerah Penanggung Jawab		
						Target 2023		Pagu Indikatif			Lokasi	Sumber Dana		Prioritas			Target	Pagu Indikatif
						Semula	Menjadi	RKPD 2023	APBD 2023	RKPD 2023 Perubahan				Nasional	Daerah			
5 03 02 2.04 08	Pengelolaan Penyelesaian Pelanggaran Disiplin ASN	Jumlah Laporan Hasil Pengelolaan Penyelesaian Pelanggaran Disiplin ASN				1 Laporan	1 Laporan	65,000,000	28,938,000	28,938,000	Kab. Maros, Turikale, Pettuadae	PENDAPATAN ASLI DAERAH (PAD)	Memperkuat Stabilitas Polhukhankam Dan Transformasi Pelayanan Publik	4. Peningkatan tata kelola pemerintahan yang baik dan bersih serta konduktivitas wilayah	Aparatur Sipil Negara	1 Laporan	70,000,000	BADAN KEPEGAWAIAN DAN PENGEMBANGA N SUMBER DAYA MANUSIA
5 03 02 2.04 09	Pelayanan Proses Izin Perceraian Pegawai	Jumlah Dokumen Proses Izin Perceraian Pegawai yang Dilayani				1 Dokumen	1 Dokumen	35,000,000	7,400,000	7,400,000	Kab. Maros, Turikale, Pettuadae	PENDAPATAN ASLI DAERAH (PAD)	Memperkuat Stabilitas Polhukhankam Dan Transformasi Pelayanan Publik	4. Peningkatan tata kelola pemerintahan yang baik dan bersih serta konduktivitas wilayah	Aparatur Sipil Negara	1 Dokumen	37,000,000	BADAN KEPEGAWAIAN DAN PENGEMBANGA N SUMBER DAYA MANUSIA
5 03 02 2.04 10	Evaluasi Disiplin ASN	Jumlah Laporan Hasil Evaluasi Disiplin ASN				1 Laporan	1 Laporan	0	8,850,000	8,850,000	Semua Kab/Kota, Semua Kecamatan, Semua Kelurahan	PENDAPATAN ASLI DAERAH (PAD)		4. Peningkatan tata kelola pemerintahan yang baik dan bersih serta konduktivitas wilayah	Aparatur Sipil Negara	1 Laporan	20,000,000	BADAN KEPEGAWAIAN DAN PENGEMBANGA N SUMBER DAYA MANUSIA
5 04	PENDIDIKAN DAN PELATIHAN							3,803,106,000	1,073,771,000	1,073,771,000							3,992,297,000	
5 04 02	PROGRAM PENGEMBANGAN SUMBER DAYA MANUSIA	Persentase peningkatan kompetensi pegawai berdasarkan Tugas dan Fungsi	Persen		Persen	100 Persen	100 Persen	3,803,106,000	1,073,771,000	1,073,771,000						100 Persen	3,992,297,000	
5 04 02 2.02	Sertifikasi, Kelembagaan, Pengembangan Kompetensi Manajerial dan Fungsional	Jumlah ASN yang mendapatkan pendidikan dan pelatihan dalam rangka pengembangan kompetensi dan peningkatan kapasitas	Orang		Orang	334 Orang	334 Orang	3,803,106,000	1,073,771,000	1,073,771,000						334 Orang	3,992,297,000	
5 04 02 2.02 07	Penyelenggaraan Pengembangan Kompetensi bagi Pimpinan Daerah, Jabatan Pimpinan Tinggi, Jabatan Fungsional, Kepemimpinan, dan Prajabatan	Jumlah Laporan Hasil Penyelenggaraan Pengembangan Kompetensi bagi Pimpinan Daerah, Jabatan Pimpinan Tinggi, Jabatan Fungsional, Kepemimpinan, dan Prajabatan				4 Laporan	4 Laporan	3,548,106,000	538,443,000	538,443,000	Semua Kab/Kota, Semua Kecamatan, Semua Kelurahan	PENDAPATAN ASLI DAERAH (PAD)	Memperkuat Stabilitas Polhukhankam Dan Transformasi Pelayanan Publik	4. Peningkatan tata kelola pemerintahan yang baik dan bersih serta konduktivitas wilayah	Aparatur Sipil Negara	4 Laporan	3,711,797,000	BADAN KEPEGAWAIAN DAN PENGEMBANGA N SUMBER DAYA MANUSIA

**Rancangan Perubahan Rencana Kerja Pemerintah Daerah (RKPD)
Kabupaten Maros
Tahun 2023**

Kode	Urusan/ Bidang Urusan/ Program/ Kegiatan/ Sub Kegiatan	Indikator Program/ Kegiatan/ Sub Kegiatan	Target Akhir Periode RPJMD	Realisasi Capaian RKPD Tahun 2021	Prakiraan Capaian Target RKPD Tahun 2022	Capaian Kinerja dan Kerangka Pendanaan									Kelompok Sasaran	Prakiraan Maju Rencana Tahun 2024		Perangkat Daerah Penanggung Jawab
						Target 2023		Pagu Indikatif			Lokasi	Sumber Dana	Prioritas			Target	Pagu Indikatif	
						Semula	Menjadi	RKPD 2023	APBD 2023	RKPD 2023 Perubahan			Nasional	Daerah				
5 04 02 2.02 08	Pembinaan, Pengoordinasian, Fasilitasi, Pemantauan, Evaluasi, dan Pelaporan Pelaksanaan Sertifikasi, Pengelolaan Kelembagaan dan Tenaga Pengembang Kompetensi, Pengelolaan Sumber Belajar, dan Kerja Sama, serta Pengembangan Kompetensi Pimpinan Daerah, Jabatan Pimpinan Tinggi, Kepemimpinan, dan Prajabatan	Jumlah Dokumen Hasil Pembinaan, Koordinasi, Fasilitasi, Pemantauan, Evaluasi, dan Pelaporan Pelaksanaan Sertifikasi, Pengelolaan Kelembagaan dan Tenaga Pengembang Kompetensi, Pengelolaan Sumber Belajar, dan Kerja Sama				4 Dokumen	4 Dokumen	255,000,000	535,328,000	535,328,000	Semua Kab/Kota, Semua Kecamatan, Semua Kelurahan	PENDAPATAN ASLI DAERAH (PAD)	Memperkuat Stabilitas Polhukhankam Dan Transformasi Pelayanan Publik	4. Peningkatan tata kelola pemerintahan yang baik dan bersih serta konduktivitas wilayah	Aparatur Sipil Negara	4 Dokumen	280,500,000	BADAN KEPEGAWAIAN DAN PENGEMBANGA N SUMBER DAYA MANUSIA
TOTAL								16,259,176,000	8,239,977,570	8,239,977,570						18,132,519,000		

Rancangan Perubahan Rencana Kerja Pemerintah Daerah (RKPDP)
Kabupaten Maros
Tahun 2023

Kode	Urusan/ Bidang Urusan/ Program/ Kegiatan/ Sub Kegiatan	Indikator Program/ Kegiatan/ Sub Kegiatan	Target Akhir Periode RPJMD	Realisasi Capaian RKPDP Tahun 2021	Prakiraan Capaian Target RKPDP Tahun 2022	Capaian Kinerja dan Kerangka Pendanaan							Kelompok Sasaran	Prakiraan Maju Rencana Tahun 2024		Perangkat Daerah Penanggung Jawab		
						Target 2023		Pagu Indikatif			Lokasi	Sumber Dana		Prioritas			Target	Pagu Indikatif
						Semula	Menjadi	RKPDP 2023	APBD 2023	RKPDP 2023 Perubahan				Nasional	Daerah			
7																		
7	01								8,431,946,915	5,570,663,114	5,570,663,114						8,902,756,870	
7	01	01							5,931,946,915	4,757,654,614	4,757,654,614				100 Persen		6,402,756,870	
7	01	01	2.01															
7	01	01	2.01	01														
7	01	01	2.01	02														
7	01	01	2.01	03														
7	01	01	2.01	04														
7	01	01	2.01	05														

**Rancangan Perubahan Rencana Kerja Pemerintah Daerah (RKPD)
Kabupaten Maros
Tahun 2023**

Kode	Urusan/ Bidang Urusan/ Program/ Kegiatan/ Sub Kegiatan	Indikator Program/ Kegiatan/ Sub Kegiatan	Target Akhir Periode RPJMD	Realisasi Capaian RKPD Tahun 2021	Prakiraan Capaian Target RKPD Tahun 2022	Capaian Kinerja dan Kerangka Pendanaan							Kelompok Sasaran	Prakiraan Maju Rencana Tahun 2024		Perangkat Daerah Penanggung Jawab		
						Target 2023		Pagu Indikatif			Lokasi	Sumber Dana		Prioritas			Target	Pagu Indikatif
						Semula	Menjadi	RKPD 2023	APBD 2023	RKPD 2023 Perubahan				Nasional	Daerah			
7 01 01 2.01 06	Koordinasi dan Penyusunan Laporan Capaian Kinerja dan Ikhtisar Realisasi Kinerja SKPD	Jumlah Laporan Capaian Kinerja dan Ikhtisar Realisasi Kinerja SKPD dan Laporan Hasil Koordinasi Penyusunan Laporan Capaian Kinerja dan Ikhtisar Realisasi Kinerja SKPD				1 Laporan	1 Laporan	6,000,000	550,000	550,000	Kab. Maros, Maros Baru, Baji Pamai	PENDAPATAN ASLI DAERAH (PAD)	Memperkuat Stabilitas Polhukhankam Dan Transformasi Pelayanan Publik	4. Peningkatan tata kelola pemerintahan yang baik dan bersih serta konduktivitas wilayah	Aparatur	1 Laporan	6,000,000	KECAMATAN MAROS BARU
7 01 01 2.01 07	Evaluasi Kinerja Perangkat Daerah	Jumlah Laporan Evaluasi Kinerja Perangkat Daerah				12 Laporan	12 Laporan	6,000,000	550,000	550,000	Kab. Maros, Maros Baru, Baji Pamai	PENDAPATAN ASLI DAERAH (PAD)	Memperkuat Stabilitas Polhukhankam Dan Transformasi Pelayanan Publik	4. Peningkatan tata kelola pemerintahan yang baik dan bersih serta konduktivitas wilayah	Aparatur	12 Laporan	6,000,000	KECAMATAN MAROS BARU
7 01 01 2.02	Administrasi Keuangan Perangkat Daerah	Jumlah Dokumen Laporan Pelaksanaan Administrasi Keuangan	Dokumen		Dokumen	71 Dokumen	71 Dokumen	4,453,046,915	4,502,800,114	4,502,800,114						71 Dokumen	4,836,256,870	
7 01 01 2.02 01	Penyediaan Gaji dan Tunjangan ASN	Jumlah Orang yang Menerima Gaji dan Tunjangan ASN				66 Orang/bulan	66 Orang/bulan	4,263,046,915	4,463,310,114	4,463,310,114	Kab. Maros, Maros Baru, Baji Pamai	Dana Transfer Umum- Dana Alokasi Umum	Memperkuat Stabilitas Polhukhankam Dan Transformasi Pelayanan Publik	4. Peningkatan tata kelola pemerintahan yang baik dan bersih serta konduktivitas wilayah	Aparatur	66 Orang/bulan	4,664,256,870	KECAMATAN MAROS BARU
7 01 01 2.02 02	Penyediaan Administrasi Pelaksanaan Tugas ASN	Jumlah Dokumen Hasil Penyediaan Administrasi Pelaksanaan Tugas ASN				12 Dokumen	12 Dokumen	25,000,000	0	0	Kab. Maros, Maros Baru, Baji Pamai	Dana Transfer Umum- Dana Alokasi Umum	Memperkuat Stabilitas Polhukhankam Dan Transformasi Pelayanan Publik	4. Peningkatan tata kelola pemerintahan yang baik dan bersih serta konduktivitas wilayah	Aparatur	12 Dokumen	25,000,000	KECAMATAN MAROS BARU
7 01 01 2.02 03	Pelaksanaan Penatausahaan dan Pengujian/Verifikasi Keuangan SKPD	Jumlah Dokumen Penatausahaan dan Pengujian/Verifikasi Keuangan SKPD				12 Dokumen	12 Dokumen	50,000,000	39,490,000	39,490,000	Kab. Maros, Maros Baru, Baji Pamai	Dana Transfer Umum- Dana Alokasi Umum	Memperkuat Stabilitas Polhukhankam Dan Transformasi Pelayanan Publik	4. Peningkatan tata kelola pemerintahan yang baik dan bersih serta konduktivitas wilayah	Aparatur	12 Dokumen	50,000,000	KECAMATAN MAROS BARU
7 01 01 2.02 04	Koordinasi dan Pelaksanaan Akuntansi SKPD	Jumlah Dokumen Koordinasi dan Pelaksanaan Akuntansi SKPD				12 Dokumen	12 Dokumen	20,000,000	0	0	Kab. Maros, Maros Baru, Baji Pamai	Dana Transfer Umum- Dana Alokasi Umum	Memperkuat Stabilitas Polhukhankam Dan Transformasi Pelayanan Publik	4. Peningkatan tata kelola pemerintahan yang baik dan bersih serta konduktivitas wilayah	Aparatur	12 Dokumen	20,000,000	KECAMATAN MAROS BARU
7 01 01 2.02 05	Koordinasi dan Penyusunan Laporan Keuangan Akhir Tahun SKPD	Jumlah Laporan Keuangan Akhir Tahun SKPD dan Laporan Hasil Koordinasi Penyusunan Laporan Keuangan Akhir Tahun SKPD				1 Laporan	1 Laporan	25,000,000	0	0	Kab. Maros, Maros Baru, Baji Pamai	Dana Transfer Umum- Dana Alokasi Umum	Memperkuat Stabilitas Polhukhankam Dan Transformasi Pelayanan Publik	4. Peningkatan tata kelola pemerintahan yang baik dan bersih serta konduktivitas wilayah	Aparatur	1 Laporan	25,000,000	KECAMATAN MAROS BARU

Rancangan Perubahan Rencana Kerja Pemerintah Daerah (RKPD)
Kabupaten Maros
Tahun 2023

Kode	Urusan/ Bidang Urusan/ Program/ Kegiatan/ Sub Kegiatan	Indikator Program/ Kegiatan/ Sub Kegiatan	Target Akhir Periode RPJMD	Realisasi Capaian RKPD Tahun 2021	Prakiraan Capaian Target RKPD Tahun 2022	Capaian Kinerja dan Kerangka Pendanaan								Kelompok Sasaran	Prakiraan Maju Rencana Tahun 2024		Perangkat Daerah Penanggung Jawab	
						Target 2023		Pagu Indikatif			Lokasi	Sumber Dana	Prioritas		Target	Pagu Indikatif		
						Semula	Menjadi	RKPD 2023	APBD 2023	RKPD 2023 Perubahan			Nasional					Daerah
7.01.01.2.02.06	Pengelolaan dan Penyiapan Bahan Tanggapan Pemeriksaan	Jumlah Dokumen Bahan Tanggapan Pemeriksaan dan Tindak Lanjut Pemeriksaan				1 Dokumen	1 Dokumen	25,000,000	0	0	Kab. Maros, Maros Baru, Baji Pamai	Dana Transfer Umum- Dana Alokasi Umum	Memperkuat Stabilitas Polhukhankam Dan Transformasi Pelayanan Publik	4. Peningkatan tata kelola pemerintahan yang baik dan bersih serta konduktivitas wilayah	Aparatur	1 Dokumen	25,000,000	KECAMATAN MAROS BARU
7.01.01.2.02.07	Koordinasi dan Penyusunan Laporan Keuangan Bulanan/ Triwulanan/ Semesteran SKPD	Jumlah Laporan Keuangan Bulanan/ Triwulanan/ Semesteran SKPD dan Laporan Koordinasi Penyusunan Laporan Keuangan Bulanan/Triwulanan/Semesteran SKPD				18 Laporan	18 Laporan	25,000,000	0	0	Kab. Maros, Maros Baru, Baji Pamai	Dana Transfer Umum- Dana Alokasi Umum	Memperkuat Stabilitas Polhukhankam Dan Transformasi Pelayanan Publik	4. Peningkatan tata kelola pemerintahan yang baik dan bersih serta konduktivitas wilayah	Aparatur	18 Laporan	25,000,000	KECAMATAN MAROS BARU
7.01.01.2.02.08	Penyusunan Pelaporan dan Analisis Prognosis Realisasi Anggaran	Jumlah Dokumen Pelaporan dan Analisis Prognosis Realisasi Anggaran Jumlah Dokumen Pelaporan dan Analisis Prognosis Realisasi Anggaran				0 Dokumen 1 Dokumen	0 Dokumen 1 Dokumen	20,000,000	0	0	Kab. Maros, Maros Baru, Baji Pamai	Dana Transfer Umum- Dana Alokasi Umum	Memperkuat Stabilitas Polhukhankam Dan Transformasi Pelayanan Publik	4. Peningkatan tata kelola pemerintahan yang baik dan bersih serta konduktivitas wilayah	Aparatur	0 Dokumen 1 Dokumen	2,000,000	KECAMATAN MAROS BARU
7.01.01.2.03	Administrasi Barang Milik Daerah pada Perangkat Daerah	Jumlah Dokumen Laporan Pelaksanaan Administrasi Barang Milik Daerah pada Perangkat Daerah	Dokumen		Dokumen	29 Dokumen	29 Dokumen	17,500,000	0	0						29 Dokumen	17,500,000	
7.01.01.2.03.01	Penyusunan Perencanaan Kebutuhan Barang Milik Daerah SKPD	Jumlah Rencana Kebutuhan Barang Milik Daerah SKPD				1 Dokumen	1 Dokumen	2,500,000	0	0	Kab. Maros, Maros Baru, Baji Pamai	Dana Transfer Umum- Dana Alokasi Umum	Memperkuat Stabilitas Polhukhankam Dan Transformasi Pelayanan Publik	4. Peningkatan tata kelola pemerintahan yang baik dan bersih serta konduktivitas wilayah	Aparatur	1 Dokumen	2,500,000	KECAMATAN MAROS BARU
7.01.01.2.03.02	Pengamanan Barang Milik Daerah SKPD	Jumlah Dokumen Pengamanan Barang Milik Daerah SKPD				12 Dokumen	12 Dokumen	2,500,000	0	0	Kab. Maros, Maros Baru, Baji Pamai	Dana Transfer Umum- Dana Alokasi Umum	Memperkuat Stabilitas Polhukhankam Dan Transformasi Pelayanan Publik	4. Peningkatan tata kelola pemerintahan yang baik dan bersih serta konduktivitas wilayah	Aparatur	12 Dokumen	2,500,000	KECAMATAN MAROS BARU
7.01.01.2.03.03	Koordinasi dan Penilaian Barang Milik Daerah SKPD	Jumlah Laporan Hasil Penilaian Barang Milik Daerah dan Hasil Koordinasi Penilaian Barang Milik Daerah SKPD				1 Laporan	1 Laporan	2,500,000	0	0	Kab. Maros, Maros Baru, Baji Pamai	Dana Transfer Umum- Dana Alokasi Umum	Memperkuat Stabilitas Polhukhankam Dan Transformasi Pelayanan Publik	4. Peningkatan tata kelola pemerintahan yang baik dan bersih serta konduktivitas wilayah	Aparatur	1 Laporan	2,500,000	KECAMATAN MAROS BARU
7.01.01.2.03.04	Pembinaan, Pengawasan, dan Pengendalian Barang Milik Daerah pada SKPD	Jumlah Laporan Hasil Pembinaan, Pengawasan, dan Pengendalian Barang Milik Daerah pada SKPD				12 Laporan	12 Laporan	2,500,000	0	0	Kab. Maros, Maros Baru, Baji Pamai	Dana Transfer Umum- Dana Alokasi Umum	Memperkuat Stabilitas Polhukhankam Dan Transformasi Pelayanan Publik	4. Peningkatan tata kelola pemerintahan yang baik dan bersih serta konduktivitas wilayah	Aparatur	12 Laporan	2,500,000	KECAMATAN MAROS BARU

**Rancangan Perubahan Rencana Kerja Pemerintah Daerah (RKPD)
Kabupaten Maros
Tahun 2023**

Kode	Urusan/ Bidang Urusan/ Program/ Kegiatan/ Sub Kegiatan	Indikator Program/ Kegiatan/ Sub Kegiatan	Target Akhir Periode RPJMD	Realisasi Capaian RKPD Tahun 2021	Prakiraan Capaian Target RKPD Tahun 2022	Capaian Kinerja dan Kerangka Pendanaan								Kelompok Sasaran	Prakiraan Maju Rencana Tahun 2024		Perangkat Daerah Penanggung Jawab	
						Target 2023		Pagu Indikatif			Lokasi	Sumber Dana	Prioritas		Target	Pagu Indikatif		
						Semula	Menjadi	RKPD 2023	APBD 2023	RKPD 2023 Perubahan			Nasional					Daerah
7 01 01 2.03 05	Rekonsiliasi dan Penyusunan Laporan Barang Milik Daerah pada SKPD	Jumlah Laporan Rekonsiliasi dan Penyusunan Laporan Barang Milik Daerah pada SKPD				1 Laporan	1 Laporan	2,500,000	0	0	Kab. Maros, Maros Baru, Baji Pamai	Dana Transfer Umum- Dana Alokasi Umum	Memperkuat Stabilitas Polhukhankam Dan Transformasi Pelayanan Publik	4. Peningkatan tata kelola pemerintahan yang baik dan bersih serta konduktivitas wilayah	Aparatur	1 Laporan	2,500,000	KECAMATAN MAROS BARU
7 01 01 2.03 06	Penatausahaan Barang Milik Daerah pada SKPD	Jumlah Laporan Penatausahaan Barang Milik Daerah pada SKPD				1 Laporan	1 Laporan	2,500,000	0	0	Kab. Maros, Maros Baru, Baji Pamai	Dana Transfer Umum- Dana Alokasi Umum	Memperkuat Stabilitas Polhukhankam Dan Transformasi Pelayanan Publik	4. Peningkatan tata kelola pemerintahan yang baik dan bersih serta konduktivitas wilayah	Aparatur	1 Laporan	2,500,000	KECAMATAN MAROS BARU
7 01 01 2.03 07	Pemanfaatan Barang Milik Daerah SKPD	Jumlah Dokumen Hasil Pemanfaatan Barang Milik Daerah SKPD				1 Dokumen	1 Dokumen	2,500,000	0	0	Kab. Maros, Maros Baru, Baji Pamai	Dana Transfer Umum- Dana Alokasi Umum	Memperkuat Stabilitas Polhukhankam Dan Transformasi Pelayanan Publik	4. Peningkatan tata kelola pemerintahan yang baik dan bersih serta konduktivitas wilayah	Aparatur	1 Dokumen	2,500,000	KECAMATAN MAROS BARU
7 01 01 2.05	Administrasi Kepegawaian Perangkat Daerah	Jumlah Aparatur Kecamatan Yang Mendapatkan Layanan Administrasi Kepegawaian	Orang		Orang	66 Orang	66 Orang	121,400,000	0	0						66 Orang	149,000,000	
7 01 01 2.05 01	Peningkatan Sarana dan Prasarana Disiplin Pegawai	Jumlah Unit Peningkatan Sarana dan Prasarana Disiplin Pegawai				4 Unit	4 Unit	20,000,000	0	0	Kab. Maros, Maros Baru, Baji Pamai	Dana Transfer Umum- Dana Alokasi Umum	Memperkuat Stabilitas Polhukhankam Dan Transformasi Pelayanan Publik	4. Peningkatan tata kelola pemerintahan yang baik dan bersih serta konduktivitas wilayah	Aparatur	4 Unit	20,000,000	KECAMATAN MAROS BARU
7 01 01 2.05 04	Koordinasi dan Pelaksanaan Sistem Informasi Kepegawaian	Jumlah Dokumen Hasil Koordinasi dan Pelaksanaan Sistem Informasi Kepegawaian				12 Dokumen	12 Dokumen	20,000,000	0	0	Kab. Maros, Maros Baru, Baji Pamai	Dana Transfer Umum- Dana Alokasi Umum	Memperkuat Stabilitas Polhukhankam Dan Transformasi Pelayanan Publik	4. Peningkatan tata kelola pemerintahan yang baik dan bersih serta konduktivitas wilayah	Aparatur	12 Dokumen	20,000,000	KECAMATAN MAROS BARU
7 01 01 2.05 05	Monitoring, Evaluasi, dan Penilaian Kinerja Pegawai	Jumlah Dokumen Monitoring, Evaluasi, dan Penilaian Kinerja Pegawai				12 Dokumen	12 Dokumen	20,000,000	0	0	Kab. Maros, Maros Baru, Baji Pamai	Dana Transfer Umum- Dana Alokasi Umum	Memperkuat Stabilitas Polhukhankam Dan Transformasi Pelayanan Publik	4. Peningkatan tata kelola pemerintahan yang baik dan bersih serta konduktivitas wilayah	Aparatur	12 Dokumen	25,000,000	KECAMATAN MAROS BARU
7 01 01 2.05 09	Pendidikan dan Pelatihan Pegawai Berdasarkan Tugas dan Fungsi	Jumlah Pegawai Berdasarkan Tugas dan Fungsi yang Mengikuti Pendidikan dan Pelatihan				50 Orang	50 Orang	8,000,000	0	0	Kab. Maros, Maros Baru, Baji Pamai	Dana Transfer Umum- Dana Alokasi Umum	Memperkuat Stabilitas Polhukhankam Dan Transformasi Pelayanan Publik	4. Peningkatan tata kelola pemerintahan yang baik dan bersih serta konduktivitas wilayah	Aparatur	50 Orang	20,000,000	KECAMATAN MAROS BARU

**Rancangan Perubahan Rencana Kerja Pemerintah Daerah (RKPD)
Kabupaten Maros
Tahun 2023**

Kode	Urusan/ Bidang Urusan/ Program/ Kegiatan/ Sub Kegiatan	Indikator Program/ Kegiatan/ Sub Kegiatan	Target Akhir Periode RPJMD	Realisasi Capaian RKPD Tahun 2021	Prakiraan Capaian Target RKPD Tahun 2022	Capaian Kinerja dan Kerangka Pendanaan							Kelompok Sasaran	Prakiraan Maju Rencana Tahun 2024		Perangkat Daerah Penanggung Jawab		
						Target 2023		Pagu Indikatif			Lokasi	Sumber Dana		Prioritas			Target	Pagu Indikatif
						Semula	Menjadi	RKPD 2023	APBD 2023	RKPD 2023 Perubahan				Nasional	Daerah			
7.01.01.2.05.10	Sosialisasi Peraturan Perundang-Undangan	Jumlah Orang yang Mengikuti Sosialisasi Peraturan Perundang-Undangan				66 Orang	66 Orang	20,000,000	0	0	Kab. Maros, Maros Baru, Baji Pamai	Dana Transfer Umum-Dana Alokasi Umum	Memperkuat Stabilitas Polhukhankam Dan Transformasi Pelayanan Publik	4. Peningkatan tata kelola pemerintahan yang baik dan bersih serta kondusivitas wilayah	Aparatur	66 Orang	20,000,000	KECAMATAN MAROS BARU
7.01.01.2.05.11	Bimbingan Teknis Implementasi Peraturan Perundang-Undangan	Jumlah Orang yang Mengikuti Bimbingan Teknis Implementasi Peraturan Perundang-Undangan				67 Orang	67 Orang	20,000,000	0	0	Kab. Maros, Maros Baru, Baji Pamai	Dana Transfer Umum-Dana Alokasi Umum	Memperkuat Stabilitas Polhukhankam Dan Transformasi Pelayanan Publik	4. Peningkatan tata kelola pemerintahan yang baik dan bersih serta kondusivitas wilayah	Aparatur	67 Orang	20,000,000	KECAMATAN MAROS BARU
7.01.01.2.06	Administrasi Umum Perangkat Daerah	Jumlah Jenis Layanan Administrasi Umum PD Yang Dilaksanakan	jenis		jenis	11 jenis	11 jenis	490,000,000	46,754,500	46,754,500						11 jenis	490,000,000	
7.01.01.2.06.02	Penyediaan Peralatan dan Perlengkapan Kantor	Jumlah Paket Peralatan dan Perlengkapan Kantor yang Disediakan				25 Paket	25 Paket	35,000,000	0	0	Kab. Maros, Maros Baru, Baji Pamai	Dana Transfer Umum-Dana Alokasi Umum	Memperkuat Stabilitas Polhukhankam Dan Transformasi Pelayanan Publik	4. Peningkatan tata kelola pemerintahan yang baik dan bersih serta kondusivitas wilayah	Aparatur	25 Paket	35,000,000	KECAMATAN MAROS BARU
7.01.01.2.06.03	Penyediaan Peralatan Rumah Tangga	Jumlah Jenis Peralatan dan Perlengkapan Kantor				11 Jenis	11 Jenis	15,000,000	2,095,000	2,095,000	Kab. Maros, Maros Baru, Baji Pamai	PENDAPATAN ASLI DAERAH (PAD)	Memperkuat Stabilitas Polhukhankam Dan Transformasi Pelayanan Publik	4. Peningkatan tata kelola pemerintahan yang baik dan bersih serta kondusivitas wilayah	Aparatur	11 Jenis	15,000,000	KECAMATAN MAROS BARU
7.01.01.2.06.04	Penyediaan Bahan Logistik Kantor	Jumlah Jenis Bahan Logistik Kantor yang Disediakan				27 Jenis	27 Jenis	20,000,000	9,059,500	9,059,500	Kab. Maros, Maros Baru, Baji Pamai	PENDAPATAN ASLI DAERAH (PAD)	Memperkuat Stabilitas Polhukhankam Dan Transformasi Pelayanan Publik	4. Peningkatan tata kelola pemerintahan yang baik dan bersih serta kondusivitas wilayah	Aparatur	27 Jenis	20,000,000	KECAMATAN MAROS BARU
7.01.01.2.06.05	Penyediaan Barang Cetak dan Penggandaan	Jumlah Jenis Barang Cetak dan Penggandaan yang Disediakan				2 Jenis	2 Jenis	20,000,000	3,750,000	3,750,000	Kab. Maros, Maros Baru, Baji Pamai	PENDAPATAN ASLI DAERAH (PAD)	Memperkuat Stabilitas Polhukhankam Dan Transformasi Pelayanan Publik	4. Peningkatan tata kelola pemerintahan yang baik dan bersih serta kondusivitas wilayah	Aparatur	2 Jenis	20,000,000	KECAMATAN MAROS BARU
7.01.01.2.06.06	Penyediaan Bahan Bacaan dan Peraturan Perundang-undangan	Jumlah Dokumen Bahan Bacaan dan Peraturan Perundang-Undangan yang Disediakan				5 Dokumen	5 Dokumen	25,000,000	0	0	Kab. Maros, Maros Baru, Baji Pamai	Dana Transfer Umum-Dana Alokasi Umum	Memperkuat Stabilitas Polhukhankam Dan Transformasi Pelayanan Publik	4. Peningkatan tata kelola pemerintahan yang baik dan bersih serta kondusivitas wilayah	Aparatur	5 Dokumen	25,000,000	KECAMATAN MAROS BARU

**Rancangan Perubahan Rencana Kerja Pemerintah Daerah (RKPD)
Kabupaten Maros
Tahun 2023**

Kode	Urusan/ Bidang Urusan/ Program/ Kegiatan/ Sub Kegiatan	Indikator Program/ Kegiatan/ Sub Kegiatan	Target Akhir Periode RPJMD	Realisasi Capaian RKPD Tahun 2021	Prakiraan Capaian Target RKPD Tahun 2022	Capaian Kinerja dan Kerangka Pendanaan							Kelompok Sasaran	Prakiraan Maju Rencana Tahun 2024		Perangkat Daerah Penanggung Jawab		
						Target 2023		Pagu Indikatif			Lokasi	Sumber Dana		Prioritas			Target	Pagu Indikatif
						Semula	Menjadi	RKPD 2023	APBD 2023	RKPD 2023 Perubahan				Nasional	Daerah			
7 01 01 2.06 07	Penyediaan Bahan/Material	Jumlah Paket Bahan/Material yang Disediakan				20 Paket	20 Paket	25,000,000	0	0	Kab. Maros, Maros Baru, Baji Pamai	Dana Transfer Umum-Dana Alokasi Umum	Memperkuat Stabilitas Polhukhankam Dan Transformasi Pelayanan Publik	4. Peningkatan tata kelola pemerintahan yang baik dan bersih serta kondusivitas wilayah	Aparatur	20 Paket	25,000,000	KECAMATAN MAROS BARU
7 01 01 2.06 08	Fasilitasi Kunjungan Tamu	Jumlah Tamu Yang Berkunjung dan Terfasilitasi				2750 Orang	2750 Orang	200,000,000	10,000,000	10,000,000	Kab. Maros, Maros Baru, Baji Pamai	PENDAPATAN ASLI DAERAH (PAD)	Memperkuat Stabilitas Polhukhankam Dan Transformasi Pelayanan Publik	4. Peningkatan tata kelola pemerintahan yang baik dan bersih serta kondusivitas wilayah	Aparatur	2750 Orang	200,000,000	KECAMATAN MAROS BARU
7 01 01 2.06 09	Penyelenggaraan Rapat Koordinasi dan Konsultasi SKPD	Jumlah Pelaksanaan Rapat Koordinasi dan Konsultasi Internal PD				255 Kali	255 Kali	80,000,000	21,850,000	21,850,000	Kab. Maros, Maros Baru, Baji Pamai	PENDAPATAN ASLI DAERAH (PAD)	Memperkuat Stabilitas Polhukhankam Dan Transformasi Pelayanan Publik	4. Peningkatan tata kelola pemerintahan yang baik dan bersih serta kondusivitas wilayah	Aparatur	255 Kali	80,000,000	KECAMATAN MAROS BARU
7 01 01 2.06 10	Penatausahaan Arsip Dinamis pada SKPD	Jumlah Dokumen Penatausahaan Arsip Dinamis pada SKPD				12 Dokumen	12 Dokumen	20,000,000	0	0	Kab. Maros, Maros Baru, Baji Pamai	Dana Transfer Umum-Dana Alokasi Umum	Memperkuat Stabilitas Polhukhankam Dan Transformasi Pelayanan Publik	4. Peningkatan tata kelola pemerintahan yang baik dan bersih serta kondusivitas wilayah	Aparatur	12 Dokumen	20,000,000	KECAMATAN MAROS BARU
7 01 01 2.06 11	Dukungan Pelaksanaan Sistem Pemerintahan Berbasis Elektronik pada SKPD	Jumlah Dokumen Dukungan Pelaksanaan Sistem Pemerintahan Berbasis Elektronik pada SKPD				2 Dokumen	2 Dokumen	30,000,000	0	0	Kab. Maros, Maros Baru, Baji Pamai	Dana Transfer Umum-Dana Alokasi Umum	Memperkuat Stabilitas Polhukhankam Dan Transformasi Pelayanan Publik	4. Peningkatan tata kelola pemerintahan yang baik dan bersih serta kondusivitas wilayah	Aparatur	2 Dokumen	30,000,000	KECAMATAN MAROS BARU
7 01 01 2.07	Pengadaan Barang Milik Daerah Penunjang Urusan Pemerintah Daerah	Jumlah Jenis BMD PD Penunjang Kebutuhan Pelaksanaan Urusan Pemerintahan Daerah	jenis		jenis	4 jenis	4 jenis	500,000,000	0	0						4 jenis	550,000,000	
7 01 01 2.07 05	Pengadaan Mebel	Jumlah Paket Mebel yang Disediakan				2 Unit	2 Unit	50,000,000	0	0	Kab. Maros, Maros Baru, Baji Pamai	Dana Transfer Umum-Dana Alokasi Umum		4. Peningkatan tata kelola pemerintahan yang baik dan bersih serta kondusivitas wilayah	Aparatur	2 Unit	50,000,000	KECAMATAN MAROS BARU
7 01 01 2.07 09	Pengadaan Gedung Kantor atau Bangunan Lainnya	Jumlah Unit Gedung Kantor atau Bangunan Lainnya yang Disediakan				3 Unit	3 Unit	300,000,000	0	0	Kab. Maros, Maros Baru, Baji Pamai	Dana Transfer Umum-Dana Alokasi Umum		4. Peningkatan tata kelola pemerintahan yang baik dan bersih serta kondusivitas wilayah	Aparatur	3 Unit	300,000,000	KECAMATAN MAROS BARU

Rancangan Perubahan Rencana Kerja Pemerintah Daerah (RKPD)
Kabupaten Maros
Tahun 2023

Kode	Urusan/ Bidang Urusan/ Program/ Kegiatan/ Sub Kegiatan	Indikator Program/ Kegiatan/ Sub Kegiatan	Target Akhir Periode RPJMD	Realisasi Capaian RKPD Tahun 2021	Prakiraan Capaian Target RKPD Tahun 2022	Capaian Kinerja dan Kerangka Pendanaan							Kelompok Sasaran	Prakiraan Maju Rencana Tahun 2024		Perangkat Daerah Penanggung Jawab		
						Target 2023		Pagu Indikatif			Lokasi	Sumber Dana		Prioritas			Target	Pagu Indikatif
						Semula	Menjadi	RKPD 2023	APBD 2023	RKPD 2023 Perubahan				Nasional	Daerah			
7 01 01 2.08	Penyediaan Jasa Penunjang Urusan Pemerintahan Daerah	Jumlah Jenis Jasa Penunjang Urusan Pemerintahan Daerah	jenis		jenis	4 jenis	4 jenis	252,000,000	192,750,000	192,750,000					4 jenis	252,000,000		
7 01 01 2.08 01	Penyediaan Jasa Surat Menyurat	Jumlah Laporan Penyediaan Jasa Surat Menyurat				12 Laporan	12 Laporan	15,000,000	10,000,000	10,000,000	Kab. Maros, Maros Baru, Baji Pamai	PENDAPATAN ASLI DAERAH (PAD)	Memperkuat Stabilitas Polhukhankam Dan Transformasi Pelayanan Publik	4. Peningkatan tata kelola pemerintahan yang baik dan bersih serta konduktivitas wilayah	Aparatur	12 Laporan	15,000,000	KECAMATAN MAROS BARU
7 01 01 2.08 02	Penyediaan Jasa Komunikasi, Sumber Daya Air dan Listrik	Jumlah Laporan Penyediaan Jasa Komunikasi, Sumber Daya Air dan Listrik yang Disediakan				12 Laporan	12 Laporan	12,000,000	0	0	Kab. Maros, Maros Baru, Baji Pamai	Dana Transfer Umum- Dana Alokasi Umum	Memperkuat Stabilitas Polhukhankam Dan Transformasi Pelayanan Publik	4. Peningkatan tata kelola pemerintahan yang baik dan bersih serta konduktivitas wilayah	Aparatur	12 Laporan	12,000,000	KECAMATAN MAROS BARU
7 01 01 2.08 03	Penyediaan Jasa Peralatan dan Perlengkapan Kantor	Jumlah Laporan Penyediaan Jasa Peralatan dan Perlengkapan Kantor yang Disediakan				12 Laporan	12 Laporan	25,000,000	0	0	Kab. Maros, Maros Baru, Baji Pamai	Dana Transfer Umum- Dana Alokasi Umum	Memperkuat Stabilitas Polhukhankam Dan Transformasi Pelayanan Publik	4. Peningkatan tata kelola pemerintahan yang baik dan bersih serta konduktivitas wilayah	Aparatur	12 Laporan	25,000,000	KECAMATAN MAROS BARU
7 01 01 2.08 04	Penyediaan Jasa Pelayanan Umum Kantor	Jumlah Laporan Penyediaan Jasa Pelayanan Umum Kantor yang Disediakan				12 Laporan	12 Laporan	200,000,000	182,750,000	182,750,000	Kab. Maros, Maros Baru, Baji Pamai	PENDAPATAN ASLI DAERAH (PAD)	Memperkuat Stabilitas Polhukhankam Dan Transformasi Pelayanan Publik	4. Peningkatan tata kelola pemerintahan yang baik dan bersih serta konduktivitas wilayah	Aparatur	12 Laporan	200,000,000	KECAMATAN MAROS BARU
7 01 01 2.09	Pemeliharaan Barang Milik Daerah Penunjang Urusan Pemerintahan Daerah	Jumlah Jenis BMD PD Penunjang Kebutuhan Pelaksanaan Urusan Pemerintahan Daerah Yang berda Dalam Kondisi Baik	jenis		jenis	11 jenis	11 jenis	60,000,000	11,500,000	11,500,000					11 jenis	70,000,000		
7 01 01 2.09 06	Pemeliharaan Peralatan dan Mesin Lainnya	Jumlah Peralatan dan Mesin Lainnya yang Dipelihara				10 Unit	10 Unit	30,000,000	4,500,000	4,500,000	Kab. Maros, Maros Baru, Baji Pamai	PENDAPATAN ASLI DAERAH (PAD)	Memperkuat Stabilitas Polhukhankam Dan Transformasi Pelayanan Publik	4. Peningkatan tata kelola pemerintahan yang baik dan bersih serta konduktivitas wilayah	Aparatur	10 Unit	35,000,000	KECAMATAN MAROS BARU
7 01 01 2.09 09	Pemeliharaan/Reha bilitasi Gedung Kantor dan Bangunan Lainnya	Jumlah Gedung Kantor dan Bangunan Lainnya yang Dipelihara/Direhabilitasi				1 Unit	1 Unit	30,000,000	7,000,000	7,000,000	Kab. Maros, Maros Baru, Baji Pamai	PENDAPATAN ASLI DAERAH (PAD)	Memperkuat Stabilitas Polhukhankam Dan Transformasi Pelayanan Publik	4. Peningkatan tata kelola pemerintahan yang baik dan bersih serta konduktivitas wilayah	Aparatur	1 Unit	35,000,000	KECAMATAN MAROS BARU

Rancangan Perubahan Rencana Kerja Pemerintah Daerah (RKPD)
Kabupaten Maros
Tahun 2023

Kode	Urusan/ Bidang Urusan/ Program/ Kegiatan/ Sub Kegiatan	Indikator Program/ Kegiatan/ Sub Kegiatan	Target Akhir Periode RPJMD	Realisasi Capaian RKPD Tahun 2021	Prakiraan Capaian Target RKPD Tahun 2022	Capaian Kinerja dan Kerangka Pendanaan						Kelompok Sasaran	Prakiraan Maju Rencana Tahun 2024		Perangkat Daerah Penanggung Jawab			
						Target 2023		Pagu Indikatif			Lokasi		Sumber Dana	Prioritas		Target	Pagu Indikatif	
						Semula	Menjadi	RKPD 2023	APBD 2023	RKPD 2023 Perubahan				Nasional				Daerah
7 01 02	PROGRAM PENYELENGGARA AN PEMERINTAHAN DAN PELAYANAN PUBLIK	Persentase Kepuasan Masyarakat Terhadap Pelayanan Publik di Kecamatan	Persen		Persen	100 Persen	100 Persen	1,580,000,000	657,050,000	657,050,000					100 Persen	1,580,000,000		
7 01 02 2.01	Koordinasi Penyelenggaraan Kegiatan Pemerintahan di Tingkat Kecamatan	Jumlah Kegiatan Pemerintahan di Tingkat Kecamatan Jumlah urusan pemerintahan yang dilaksanakan pada tingkat kecamatan	Kegiatan urusan		Kegiatan urusan	1 Kegiatan 4 urusan	1 Kegiatan 4 urusan	100,000,000	2,050,000	2,050,000					1 Kegiatan 4 urusan	100,000,000		
7 01 02 2.01 02	Peningkatan Efektivitas Kegiatan Pemerintahan di Tingkat Kecamatan	Jumlah Dokumen Peningkatan Efektivitas Kegiatan Pemerintahan di Tingkat Kecamatan				1 Dokumen	1 Dokumen	100,000,000	2,050,000	2,050,000	Kab. Maros, Maros Baru, Baji Pamai	PENDAPATAN ASLI DAERAH (PAD)	Memperkuat Stabilitas Polhukhankam Dan Transformasi Pelayanan Publik	4. Peningkatan tata kelola pemerintahan yang baik dan bersih serta kondusivitas wilayah	Masyarakat dan Aparatur	1 Dokumen	100,000,000	KECAMATAN MAROS BARU
7 01 02 2.02	Penyelenggaraan Urusan Pemerintahan yang Tidak Dilaksanakan oleh Unit Kerja Perangkat Daerah yang Ada di Kecamatan	Jumlah Kegiatan Urusan Pemerintahan Yang Dilaksanakan Di Kecamatan Jumlah layanan urusan pemerintahan yang dilaksanakan pada tingkat kecamatan	Kegiatan Layanan		Kegiatan Layanan	1 Kegiatan 4 Layanan	1 Kegiatan 4 Layanan	1,400,000,000	648,850,000	648,850,000					1 Kegiatan 4 Layanan	1,400,000,000		
7 01 02 2.02 02	Fasilitasi Percepatan Pencapaian Standar Pelayanan Minimal di Wilayah Kecamatan	Jumlah Laporan Fasilitasi Percepatan Pencapaian Standar Pelayanan Minimal di Wilayah Kecamatan				5 Laporan	5 Laporan	100,000,000	2,050,000	2,050,000	Kab. Maros, Maros Baru, Baji Pamai	PENDAPATAN ASLI DAERAH (PAD)	Memperkuat Stabilitas Polhukhankam Dan Transformasi Pelayanan Publik	4. Peningkatan tata kelola pemerintahan yang baik dan bersih serta kondusivitas wilayah	Masyarakat dan Aparatur	5 Laporan	100,000,000	KECAMATAN MAROS BARU
7 01 02 2.02 03	Peningkatan Efektivitas Pelaksanaan Pelayanan kepada Masyarakat di Wilayah Kecamatan	Jumlah Laporan Peningkatan Efektivitas Pelaksanaan Pelayanan kepada Masyarakat di Wilayah Kecamatan				12 Laporan	12 Laporan	1,300,000,000	646,800,000	646,800,000	Kab. Maros, Maros Baru, Baji Pamai	PENDAPATAN ASLI DAERAH (PAD)	Memperkuat Stabilitas Polhukhankam Dan Transformasi Pelayanan Publik	4. Peningkatan tata kelola pemerintahan yang baik dan bersih serta kondusivitas wilayah	Masyarakat dan Aparatur	12 Laporan	1,300,000,000	KECAMATAN MAROS BARU
7 01 02 2.04	Pelaksanaan Urusan Pemerintahan yang Dilimpahkan kepada Camat	Jumlah urusan peemrintahan yang dilimpahkan kepada camat	urusan		urusan	3 urusan	3 urusan	80,000,000	6,150,000	6,150,000					3 urusan	80,000,000		
7 01 02 2.04 01	Pelaksanaan Urusan Pemerintahan yang Terkait dengan Pelayanan Perizinan Non Usaha	Jumlah Dokumen Non Perizinan Usaha yang Dilaksanakan				4 Dokumen	4 Dokumen	20,000,000	2,050,000	2,050,000	Kab. Maros, Maros Baru, Baji Pamai	PENDAPATAN ASLI DAERAH (PAD)	Memperkuat Stabilitas Polhukhankam Dan Transformasi Pelayanan Publik	4. Peningkatan tata kelola pemerintahan yang baik dan bersih serta kondusivitas wilayah	Masyarakat dan Aparatur	4 Dokumen	20,000,000	KECAMATAN MAROS BARU

**Rancangan Perubahan Rencana Kerja Pemerintah Daerah (RKPD)
Kabupaten Maros
Tahun 2023**

Kode	Urusan/ Bidang Urusan/ Program/ Kegiatan/ Sub Kegiatan	Indikator Program/ Kegiatan/ Sub Kegiatan	Target Akhir Periode RPJMD	Realisasi Capaian RKPD Tahun 2021	Prakiraan Capaian Target RKPD Tahun 2022	Capaian Kinerja dan Kerangka Pendanaan								Kelompok Sasaran	Prakiraan Maju Rencana Tahun 2024		Perangkat Daerah Penanggung Jawab	
						Target 2023		Pagu Indikatif			Lokasi	Sumber Dana	Prioritas		Target	Pagu Indikatif		
						Semula	Menjadi	RKPD 2023	APBD 2023	RKPD 2023 Perubahan			Nasional					Daerah
7 01 02 2.04 02	Pelaksanaan Urusan Pemerintahan yang terkait dengan Nonperizinan	Jumlah Laporan Pelaksanaan Nonperizinan pada Urusan Pemerintahan				13 Laporan	13 Laporan	25,000,000	2,050,000	2,050,000	Kab. Maros, Maros Baru, Baji Pamai	PENDAPATAN ASLI DAERAH (PAD)	Memperkuat Stabilitas Polhukhankam Dan Transformasi Pelayanan Publik	4. Peningkatan tata kelola pemerintahan yang baik dan bersih serta konduktivitas wilayah	Masyarakat dan Aparatur	13 Laporan	25,000,000	KECAMATAN MAROS BARU
7 01 02 2.04 03	Pelaksanaan Urusan Pemerintahan yang Terkait dengan Kewenangan Lain yang Dilimpahkan	Jumlah Laporan Pelaksanaan Kewenangan Lain yang Dilimpahkan				1 Laporan	1 Laporan	35,000,000	2,050,000	2,050,000	Kab. Maros, Maros Baru, Baji Pamai	PENDAPATAN ASLI DAERAH (PAD)	Memperkuat Stabilitas Polhukhankam Dan Transformasi Pelayanan Publik	4. Peningkatan tata kelola pemerintahan yang baik dan bersih serta konduktivitas wilayah	Masyarakat dan Aparatur	1 Laporan	35,000,000	KECAMATAN MAROS BARU
7 01 03	PROGRAM PEMBERDAYAAN MASYARAKAT DESA DAN KELURAHAN	Persentase Partisipasi Aktif Masyarakat di Kecamatan Dalam Kegiatan Pembangunan	Persen		Persen	100 Persen	100 Persen	530,000,000	51,383,500	51,383,500						100 Persen	530,000,000	
7 01 03 2.01	Koordinasi Kegiatan Pemberdayaan Desa	Jumlah masyarakat yang terlibat pada kegiatan pemberdayaan desa yang dilaksanakan	Orang		Orang	800 Orang	800 Orang	110,000,000	51,383,500	51,383,500						800 Orang	110,000,000	
7 01 03 2.01 02	Sinkronisasi Program Kerja dan Kegiatan Pemberdayaan Masyarakat yang Dilakukan oleh Pemerintah dan Swasta di Wilayah Kerja Kecamatan	Jumlah Dokumen Sinkronisasi Program Kerja dan Kegiatan Pemberdayaan Masyarakat yang Dilakukan oleh Pemerintah dan Swasta di Wilayah Kerja Kecamatan				2 Dokumen	2 Dokumen	60,000,000	15,933,500	15,933,500	Kab. Maros, Maros Baru, Baji Pamai	PENDAPATAN ASLI DAERAH (PAD)	Meningkatkan Sumber Daya Manusia Yang Berkualitas Dan Berdaya Saing	2. Percepatan pengurangan kemiskinan dan pengangguran	Masyarakat dan Aparatur	2 Dokumen	60,000,000	KECAMATAN MAROS BARU
7 01 03 2.01 03	Peningkatan Efektifitas Kegiatan Pemberdayaan Masyarakat di Wilayah Kecamatan	Jumlah Laporan Peningkatan Efektivitas Kegiatan Pemberdayaan Masyarakat di Wilayah Kecamatan				2 Laporan	2 Laporan	50,000,000	35,450,000	35,450,000	Kab. Maros, Maros Baru, Baji Pamai	PENDAPATAN ASLI DAERAH (PAD)	Meningkatkan Sumber Daya Manusia Yang Berkualitas Dan Berdaya Saing	2. Percepatan pengurangan kemiskinan dan pengangguran	Masyarakat dan Aparatur	2 Laporan	50,000,000	KECAMATAN MAROS BARU
7 01 03 2.02	Kegiatan Pemberdayaan Kelurahan	Jumlah masyarakat yang terlibat pada kegiatan pemberdayaan kelurahan yang dilaksanakan	Orang		Orang	80 Orang	80 Orang	420,000,000	0	0						80 Orang	420,000,000	
7 01 03 2.02 01	Peningkatan Partisipasi Masyarakat dalam Forum Musyawarah Perencanaan Pembangunan di Kelurahan	Jumlah Lembaga Kemasyarakatan yang Berpartisipasi dalam Forum Musyawarah Perencanaan Pembangunan di Kelurahan				7 lembaga	7 lembaga	45,000,000	0	0	Kab. Maros, Maros Baru, Baji Pamai	Dana Transfer Umum- Dana Alokasi Umum	Memperkuat Infrastruktur Untuk Mendukung Pengembangan Ekonomi Dan Pelayanan Dasar	3. Pemantapan kualitas hidup dan kapasitas sumber daya manusia menuju SDM berdaya saing	Masyarakat dan Aparatur	7 lembaga	45,000,000	KECAMATAN MAROS BARU

**Rancangan Perubahan Rencana Kerja Pemerintah Daerah (RKPD)
Kabupaten Maros
Tahun 2023**

Kode	Urusan/ Bidang Urusan/ Program/ Kegiatan/ Sub Kegiatan	Indikator Program/ Kegiatan/ Sub Kegiatan	Target Akhir Periode RPJMD	Realisasi Capaian RKPD Tahun 2021	Prakiraan Capaian Target RKPD Tahun 2022	Capaian Kinerja dan Kerangka Pendanaan								Kelompok Sasaran	Prakiraan Maju Rencana Tahun 2024		Perangkat Daerah Penanggung Jawab	
						Target 2023		Pagu Indikatif			Lokasi	Sumber Dana	Prioritas		Target	Pagu Indikatif		
						Semula	Menjadi	RKPD 2023	APBD 2023	RKPD 2023 Perubahan			Nasional					Daerah
7 01 03 2.02 03	Pemberdayaan Masyarakat di Kelurahan	Jumlah Pokmas dan Ormas yang Melaksanakan Pemberdayaan Masyarakat di Kelurahan				7 Pokmas / Ormas	7 Pokmas / Ormas	360,000,000	0	0	Kab. Maros, Maros Baru, Baji Pamai	Dana Transfer Umum-Dana Alokasi Umum	Memperkuat Infrastruktur Untuk Mendukung Pengembangan Ekonomi Dan Pelayanan Dasar	4. Peningkatan tata kelola pemerintahan yang baik dan bersih serta kondusivitas wilayah	Masyarakat dan Aparatur	7 Pokmas / Ormas	360,000,000	KECAMATAN MAROS BARU
7 01 04	PROGRAM KOORDINASI KETENTRAMAN DAN KETERTIBAN UMUM	Persentase penurunan kasus pelanggaran K3 dan pelanggaran Perda di Wilayah Kecamatan	Persen		Persen	100 Persen	100 Persen	20,000,000	2,950,000	2,950,000						100 Persen	20,000,000	
7 01 04 2.01	Koordinasi Upaya Penyelenggaraan Ketenteraman dan Ketertiban Umum	Jumlah masyarakat yang terlibat dalam upaya penyelenggaraan ketenteraman dan ketertiban umum	Orang		Orang	500 Orang	500 Orang	20,000,000	2,950,000	2,950,000						500 Orang	20,000,000	
7 01 04 2.01 01	Sinergitas dengan Kepolisian Negara Republik Indonesia, Tentara Nasional Indonesia dan Instansi Vertikal di Wilayah Kecamatan	Jumlah Laporan Hasil Sinergitas dengan Kepolisian Negara Republik Indonesia, Tentara Nasional Indonesia dan Instansi Vertikal di Wilayah Kecamatan				7 Laporan	7 Laporan	20,000,000	2,950,000	2,950,000	Kab. Maros, Maros Baru, Baji Pamai	PENDAPATAN ASLI DAERAH (PAD)	Memperkuat Stabilitas Polhukhankam Dan Transformasi Pelayanan Publik	3. Pemantapan kualitas hidup dan kapasitas sumber daya manusia menuju SDM berdaya saing	Masyarakat dan Aparatur	7 Laporan	20,000,000	KECAMATAN MAROS BARU
7 01 05	PROGRAM PENYELENGGARAAN URUSAN PEMERINTAHAN UMUM	Persentase Masyarakat di Wilayah Kecamatan yang mendapatkan Pembinaan Wawasan Kebangsaan dan Ketahanan Nasional	Persen		Persen	100 Persen	100 Persen	360,000,000	101,625,000	101,625,000						100 Persen	360,000,000	
7 01 05 2.01	Penyelenggaraan Urusan Pemerintahan Umum Sesuai Penugasan Kepala Daerah	Jumlah urusan pemerintahan daerah sesuai penugasan kepala daerah yang diselenggarakan	urusan		urusan	3 urusan	3 urusan	360,000,000	101,625,000	101,625,000						3 urusan	360,000,000	

**Rancangan Perubahan Rencana Kerja Pemerintah Daerah (RKPD)
Kabupaten Maros
Tahun 2023**

Kode	Urusan/ Bidang Urusan/ Program/ Kegiatan/ Sub Kegiatan	Indikator Program/ Kegiatan/ Sub Kegiatan	Target Akhir Periode RPJMD	Realisasi Capaian RKPD Tahun 2021	Prakiraan Capaian Target RKPD Tahun 2022	Capaian Kinerja dan Kerangka Pendanaan							Kelompok Sasaran	Prakiraan Maju Rencana Tahun 2024		Perangkat Daerah Penanggung Jawab		
						Target 2023		Pagu Indikatif			Lokasi	Sumber Dana		Prioritas			Target	Pagu Indikatif
						Semula	Menjadi	RKPD 2023	APBD 2023	RKPD 2023 Perubahan				Nasional	Daerah			
7 01 05 2.01 01	Pembinaan Wawasan Kebangsaan dan Ketahanan Nasional dalam rangka Memantapkan Pengamalan Pancasila, Pelaksanaan Undang-Undang Dasar Negara Republik Indonesia Tahun 1945, Pelestarian Bhinneka Tunggal Ika serta Pemertahanan dan Pemeliharaan Keutuhan Negara Kesatuan Republik Indonesia	Jumlah Orang yang Mengikuti Pembinaan Wawasan Kebangsaan dan Ketahanan Nasional dalam rangka Memantapkan Pengamalan Pancasila, Pelaksanaan Undang-Undang Dasar Negara Republik Indonesia Tahun 1945, Pelestarian Bhinneka Tunggal Ika serta Pemertahanan dan Pemeliharaan Keutuhan Negara Kesatuan Republik Indonesia				400 Orang	400 Orang	150,000,000	42,475,000	42,475,000	Kab. Maros, Maros Baru, Baji Pamai	PENDAPATAN ASLI DAERAH (PAD)	Mengembangkan Wilayah Untuk Mengurangi Kesenjangan Dan Menjamin Pemerataan	3. Pemantapan kualitas hidup dan kapasitas sumber daya manusia menuju SDM berdaya saing	Masyarakat dan Aparatur	400 Orang	150,000,000	KECAMATAN MAROS BARU
7 01 05 2.01 04	Pembinaan Kerukunan Antar Suku dan Intra Suku, Umat Beragama, Ras, dan Golongan Lainnya Guna Mewujudkan Stabilitas Keamanan Lokal, Regional, dan Nasional	Jumlah Orang yang Mengikuti Pembinaan Wawasan Kebangsaan dan Ketahanan Nasional dalam rangka Memantapkan Pengamalan Pancasila, Pelaksanaan Undang-Undang Dasar Negara Republik Indonesia Tahun 1945, Pelestarian Bhinneka Tunggal Ika serta Pemertahanan dan Pemeliharaan Keutuhan Negara Kesatuan Republik Indonesia				800 Orang	800 Orang	120,000,000	59,150,000	59,150,000	Kab. Maros, Maros Baru, Baji Pamai	PENDAPATAN ASLI DAERAH (PAD)	Mengembangkan Wilayah Untuk Mengurangi Kesenjangan Dan Menjamin Pemerataan	1. Peningkatan pertumbuhan dan ketahanan ekonomi secara berkelanjutan dengan memperhatikan keberlanjutan lingkungan hidup dan ketahanan bencana	Masyarakat dan Aparatur	800 Orang	120,000,000	KECAMATAN MAROS BARU
7 01 05 2.01 08	Pelaksanaan Tugas Forum Koordinasi Pimpinan di Kecamatan	Jumlah Dokumen Tugas Forum Koordinasi Pimpinan di Kecamatan				1 Dokumen	1 Dokumen	15,000,000	0	0	Kab. Maros, Maros Baru, Baji Pamai	Dana Transfer Umum-Dana Alokasi Umum	Mengembangkan Wilayah Untuk Mengurangi Kesenjangan Dan Menjamin Pemerataan	3. Pemantapan kualitas hidup dan kapasitas sumber daya manusia menuju SDM berdaya saing	Masyarakat dan Aparatur	1 Dokumen	15,000,000	KECAMATAN MAROS BARU
7	UNSUR KEWILAYAHAN																	
7 01	KECAMATAN							820,000,000	260,000,000	260,000,000							820,000,000	
7 01 02	PROGRAM PENYELENGGARAAN PEMERINTAHAN DAN PELAYANAN PUBLIK	Persentase Kepuasan Masyarakat Terhadap Pelayanan Publik di Kecamatan	Persen		Persen	100 Persen	100 Persen	120,000,000	60,000,000	60,000,000						100 Persen	120,000,000	

**Rancangan Perubahan Rencana Kerja Pemerintah Daerah (RKPD)
Kabupaten Maros
Tahun 2023**

Kode	Urusan/ Bidang Urusan/ Program/ Kegiatan/ Sub Kegiatan	Indikator Program/ Kegiatan/ Sub Kegiatan	Target Akhir Periode RPJMD	Realisasi Capaian RKPD Tahun 2021	Prakiraan Capaian Target RKPD Tahun 2022	Capaian Kinerja dan Kerangka Pendanaan							Kelompok Sasaran	Prakiraan Maju Rencana Tahun 2024		Perangkat Daerah Penanggung Jawab		
						Target 2023		Pagu Indikatif			Lokasi	Sumber Dana		Prioritas			Target	Pagu Indikatif
						Semula	Menjadi	RKPD 2023	APBD 2023	RKPD 2023 Perubahan				Nasional	Daerah			
7 01 02 2.01	Koordinasi Penyelenggaraan Kegiatan Pemerintahan di Tingkat Kecamatan	Jumlah urusan pemerintahan yang dilaksanakan pada tingkat kecamatan	urusan		urusan	4 urusan	4 urusan	120,000,000	60,000,000	60,000,000				4 urusan	120,000,000			
7 01 02 2.01 02	Peningkatan Efektifitas Kegiatan Pemerintahan di Tingkat Kecamatan	Jumlah Dokumen Peningkatan Efektifitas Kegiatan Pemerintahan di Tingkat Kecamatan				12 Dokumen	12 Dokumen	120,000,000	60,000,000	60,000,000	Kab. Maros, Maros Baru, Baju Bodoa	PENDAPATAN ASLI DAERAH (PAD)	Memperkuat Stabilitas Polhukhankam Dan Transformasi Pelayanan Publik	4. Peningkatan tata kelola pemerintahan yang baik dan bersih serta konduktivitas wilayah	Apartur	12 Dokumen	120,000,000	KECAMATAN MAROS BARU
7 01 03	PROGRAM PEMBERDAYAAN MASYARAKAT DESA DAN KELURAHAN	Persentase Partisipasi Aktif Masyarakat di Kecamatan Dalam Kegiatan Pembangunan	Persen		Persen	100 Persen	100 Persen	700,000,000	200,000,000	200,000,000					100 Persen	700,000,000		
7 01 03 2.02	Kegiatan Pemberdayaan Kelurahan	Jumlah masyarakat yang terlibat pada kegiatan pemberdayaan kelurahan yang dilaksanakan	Orang		Orang	80 Orang	80 Orang	700,000,000	200,000,000	200,000,000					80 Orang	700,000,000		
7 01 03 2.02 02	Pembangunan Sarana dan Prasarana Kelurahan	Jumlah Sarana dan Prasarana Kelurahan yang Terbangun				3 Unit	3 Unit	700,000,000	200,000,000	200,000,000	Kab. Maros, Maros Baru, Baju Bodoa	Dana Transfer Umum- Dana Alokasi Umum	Memperkuat Infrastruktur Untuk Mendukung Pengembangan Ekonomi Dan Pelayanan Dasar	2. Percepatan pengurangan kemiskinan dan pengangguran	Masyarakat dan Aparatur	3 Unit	700,000,000	KECAMATAN MAROS BARU
7	UNSUR KEWILAYAHAN																	
7 01	KECAMATAN							820,000,000	260,000,000	260,000,000						820,000,000		
7 01 02	PROGRAM PENYELENGGARA AN PEMERINTAHAN DAN PELAYANAN PUBLIK	Persentase Kepuasan Masyarakat Terhadap Pelayanan Publik di Kecamatan	Persen		Persen	100 Persen	100 Persen	120,000,000	60,000,000	60,000,000					100 Persen	120,000,000		
7 01 02 2.01	Koordinasi Penyelenggaraan Kegiatan Pemerintahan di Tingkat Kecamatan	Jumlah urusan pemerintahan yang dilaksanakan pada tingkat kecamatan	urusan		urusan	4 urusan	4 urusan	120,000,000	60,000,000	60,000,000					4 urusan	120,000,000		
7 01 02 2.01 02	Peningkatan Efektifitas Kegiatan Pemerintahan di Tingkat Kecamatan	Jumlah Dokumen Peningkatan Efektifitas Kegiatan Pemerintahan di Tingkat Kecamatan				12 Dokumen	12 Dokumen	120,000,000	60,000,000	60,000,000	Kab. Maros, Maros Baru, Baji Pamai	PENDAPATAN ASLI DAERAH (PAD)	Memperkuat Stabilitas Polhukhankam Dan Transformasi Pelayanan Publik	4. Peningkatan tata kelola pemerintahan yang baik dan bersih serta konduktivitas wilayah	Aparatur	12 Dokumen	120,000,000	KECAMATAN MAROS BARU

**Rancangan Perubahan Rencana Kerja Pemerintah Daerah (RKPD)
Kabupaten Maros
Tahun 2023**

Kode	Urusan/ Bidang Urusan/ Program/ Kegiatan/ Sub Kegiatan	Indikator Program/ Kegiatan/ Sub Kegiatan	Target Akhir Periode RPJMD	Realisasi Capaian RKPD Tahun 2021	Prakiraan Capaian Target RKPD Tahun 2022	Capaian Kinerja dan Kerangka Pendanaan							Kelompok Sasaran	Prakiraan Maju Rencana Tahun 2024		Perangkat Daerah Penanggung Jawab		
						Target 2023		Pagu Indikatif			Lokasi	Sumber Dana		Prioritas			Target	Pagu Indikatif
						Semula	Menjadi	RKPD 2023	APBD 2023	RKPD 2023 Perubahan				Nasional	Daerah			
7 01 03	PROGRAM PEMBERDAYAAN MASYARAKAT DESA DAN KELURAHAN	Persentase Partisipasi Aktif Masyarakat di Kecamatan Dalam Kegiatan Pembangunan	Persen		Persen	100 Persen	100 Persen	700,000,000	200,000,000	200,000,000					100 Persen	700,000,000		
7 01 03 2.02	Kegiatan Pemberdayaan Kelurahan	Jumlah masyarakat yang terlibat pada kegiatan pemberdayaan kelurahan yang dilaksanakan	Orang		Orang	80 Orang	80 Orang	700,000,000	200,000,000	200,000,000					80 Orang	700,000,000		
7 01 03 2.02 02	Pembangunan Sarana dan Prasarana Kelurahan	Jumlah Sarana dan Prasarana Kelurahan yang Terbangun				1 Unit	1 Unit	700,000,000	200,000,000	200,000,000	Kab. Maros, Maros Baru, Baji Pamai	Dana Transfer Umum-Dana Alokasi Umum	Memperkuat Infrastruktur Untuk Mendukung Pengembangan Ekonomi Dan Pelayanan Dasar	2. Percepatan pengurangan kemiskinan dan pengangguran	Aparatur dan Masyarakat	1 Unit	700,000,000	KECAMATAN MAROS BARU
7	UNSUR KEWILAYAHAN																	
7 01	KECAMATAN							820,000,000	260,000,000	260,000,000						820,000,000		
7 01 02	PROGRAM PENYELENGGARA AN PEMERINTAHAN DAN PELAYANAN PUBLIK	Persentase Kepuasan Masyarakat Terhadap Pelayanan Publik di Kecamatan	Persen		Persen	100 Persen	100 Persen	120,000,000	60,000,000	60,000,000					100 Persen	120,000,000		
7 01 02 2.01	Koordinasi Penyelenggaraan Kegiatan Pemerintahan di Tingkat Kecamatan	Jumlah urusan pemerintahan yang dilaksanakan pada tingkat kecamatan	urusan		urusan	4 urusan	4 urusan	120,000,000	60,000,000	60,000,000					4 urusan	120,000,000		
7 01 02 2.01 02	Peningkatan Efektifitas Kegiatan Pemerintahan di Tingkat Kecamatan	Jumlah Dokumen Peningkatan Efektifitas Kegiatan Pemerintahan di Tingkat Kecamatan				12 Dokumen	12 Dokumen	120,000,000	60,000,000	60,000,000	Kab. Maros, Maros Baru, Pallantangan	PENDAPATAN ASLI DAERAH (PAD)	Memperkuat Stabilitas Polhukhankam Dan Transformasi Pelayanan Publik	4. Peningkatan tata kelola pemerintahan yang baik dan bersih serta kondusivitas wilayah	Aparatur	12 Dokumen	120,000,000	KECAMATAN MAROS BARU
7 01 03	PROGRAM PEMBERDAYAAN MASYARAKAT DESA DAN KELURAHAN	Persentase Partisipasi Aktif Masyarakat di Kecamatan Dalam Kegiatan Pembangunan	Persen		Persen	100 Persen	100 Persen	700,000,000	200,000,000	200,000,000					100 Persen	700,000,000		
7 01 03 2.02	Kegiatan Pemberdayaan Kelurahan	Jumlah masyarakat yang terlibat pada kegiatan pemberdayaan kelurahan yang dilaksanakan	Orang		Orang	80 Orang	80 Orang	700,000,000	200,000,000	200,000,000					80 Orang	700,000,000		

**Rancangan Perubahan Rencana Kerja Pemerintah Daerah (RKPD)
Kabupaten Maros
Tahun 2023**

Kode	Urusan/ Bidang Urusan/ Program/ Kegiatan/ Sub Kegiatan	Indikator Program/ Kegiatan/ Sub Kegiatan	Target Akhir Periode RPJMD	Realisasi Capaian RKPD Tahun 2021	Prakiraan Capaian Target RKPD Tahun 2022	Capaian Kinerja dan Kerangka Pendanaan							Kelompok Sasaran	Prakiraan Maju Rencana Tahun 2024		Perangkat Daerah Penanggung Jawab		
						Target 2023		Pagu Indikatif			Lokasi	Sumber Dana		Prioritas			Target	Pagu Indikatif
						Semula	Menjadi	RKPD 2023	APBD 2023	RKPD 2023 Perubahan				Nasional	Daerah			
7 01 03 2.02 02	Pembangunan Sarana dan Prasarana Kelurahan	Jumlah Sarana dan Prasarana Kelurahan yang Terbangun				1 Unit	1 Unit	700,000,000	200,000,000	200,000,000	Kab. Maros, Maros Baru, Pallantikang	Dana Transfer Umum- Dana Alokasi Umum	Memperkuat Infrastruktur Untuk Mendukung Pengembangan Ekonomi Dan Pelayanan Dasar	2. Percepatan pengurangan kemiskinan dan pengangguran	Masyarakat dan Aparatur	1 Unit	700,000,000	KECAMATAN MAROS BARU
TOTAL								10,608,546,915	6,350,663,114	6,350,663,114							11,018,756,870	

Rancangan Perubahan Rencana Kerja Pemerintah Daerah (RKPD)
Kabupaten Maros
Tahun 2023

Kode	Urusan/ Bidang Urusan/ Program/ Kegiatan/ Sub Kegiatan	Indikator Program/ Kegiatan/ Sub Kegiatan	Target Akhir Periode RPJMD	Realisasi Capaian RKPD Tahun 2021	Prakiraan Capaian Target RKPD Tahun 2022	Capaian Kinerja dan Kerangka Pendanaan							Kelompok Sasaran	Prakiraan Maju Rencana Tahun 2024		Perangkat Daerah Penanggung Jawab		
						Target 2023		Pagu Indikatif			Lokasi	Sumber Dana		Prioritas			Target	Pagu Indikatif
						Semula	Menjadi	RKPD 2023	APBD 2023	RKPD 2023 Perubahan				Nasional	Daerah			
7																		
7	01																	
7	01	01																
7	01	01	2.01															
7	01	01	2.01	01														
7	01	01	2.01	02														
7	01	01	2.01	03														
7	01	01	2.01	04														
7	01	01	2.01	05														

Rancangan Perubahan Rencana Kerja Pemerintah Daerah (RKPD)
Kabupaten Maros
Tahun 2023

Kode	Urusan/ Bidang Urusan/ Program/ Kegiatan/ Sub Kegiatan	Indikator Program/ Kegiatan/ Sub Kegiatan	Target Akhir Periode RPJMD	Realisasi Capaian RKPD Tahun 2021	Prakiraan Capaian Target RKPD Tahun 2022	Capaian Kinerja dan Kerangka Pendanaan							Kelompok Sasaran	Prakiraan Maju Rencana Tahun 2024		Perangkat Daerah Penanggung Jawab		
						Target 2023		Pagu Indikatif			Lokasi	Sumber Dana		Prioritas			Target	Pagu Indikatif
						Semula	Menjadi	RKPD 2023	APBD 2023	RKPD 2023 Perubahan				Nasional	Daerah			
7.01.01.2.01.06	Koordinasi dan Penyusunan Laporan Capaian Kinerja dan Ikhtisar Realisasi Kinerja SKPD	Jumlah Laporan Capaian Kinerja dan Ikhtisar Realisasi Kinerja SKPD dan Laporan Hasil Koordinasi Penyusunan Laporan Capaian Kinerja dan Ikhtisar Realisasi Kinerja SKPD				1 Laporan	1 Laporan	5,000,000	1,235,000	1,235,000	Kab. Maros, Bantimurung, Kalabbarang	PENDAPATAN ASLI DAERAH (PAD)	Memperkuat Stabilitas Polhukhankam Dan Transformasi Pelayanan Publik	4. Peningkatan tata kelola pemerintahan yang baik dan bersih serta konduktivitas wilayah	Aparatur	1 Laporan	5,000,000	KECAMATAN BANTIMURUNG
7.01.01.2.01.07	Evaluasi Kinerja Perangkat Daerah	Jumlah Laporan Evaluasi Kinerja Perangkat Daerah				12 Laporan	12 Laporan	6,000,000	1,235,000	1,235,000	Kab. Maros, Bantimurung, Kalabbarang	PENDAPATAN ASLI DAERAH (PAD) Dana Transfer Umum-Dana Alokasi Umum	Memperkuat Stabilitas Polhukhankam Dan Transformasi Pelayanan Publik	4. Peningkatan tata kelola pemerintahan yang baik dan bersih serta konduktivitas wilayah	Aparatur	12 Laporan	6,000,000	KECAMATAN BANTIMURUNG
7.01.01.2.02	Administrasi Keuangan Perangkat Daerah	Jumlah Dokumen Laporan Pelaksanaan Administrasi Keuangan	Dokumen		Dokumen	71 Dokumen	71 Dokumen	4,321,561,280	3,431,722,036	3,431,722,036						71 Dokumen	4,421,561,280	
7.01.01.2.02.01	Penyediaan Gaji dan Tunjangan ASN	Jumlah Orang yang Menerima Gaji dan Tunjangan ASN				60 Orang/bulan	60 Orang/bulan	4,223,161,280	3,392,232,036	3,392,232,036	Kab. Maros, Bantimurung, Kalabbarang	Dana Transfer Umum-Dana Alokasi Umum	Memperkuat Stabilitas Polhukhankam Dan Transformasi Pelayanan Publik	4. Peningkatan tata kelola pemerintahan yang baik dan bersih serta konduktivitas wilayah	Aparatur	60 Orang/bulan	4,323,161,280	KECAMATAN BANTIMURUNG
7.01.01.2.02.02	Penyediaan Administrasi Pelaksanaan Tugas ASN	Jumlah Dokumen Hasil Penyediaan Administrasi Pelaksanaan Tugas ASN				12 Dokumen	12 Dokumen	15,000,000	0	0	Kab. Maros, Bantimurung, Kalabbarang	Dana Transfer Umum-Dana Alokasi Umum	Memperkuat Stabilitas Polhukhankam Dan Transformasi Pelayanan Publik	4. Peningkatan tata kelola pemerintahan yang baik dan bersih serta konduktivitas wilayah	Aparatur	12 Dokumen	15,000,000	KECAMATAN BANTIMURUNG
7.01.01.2.02.03	Pelaksanaan Penatausahaan dan Pengujian/Verifikasi Keuangan SKPD	Jumlah Dokumen Penatausahaan dan Pengujian/Verifikasi Keuangan SKPD				12 Dokumen	12 Dokumen	58,800,000	39,490,000	39,490,000	Kab. Maros, Bantimurung, Kalabbarang	Dana Transfer Umum-Dana Alokasi Umum	Memperkuat Stabilitas Polhukhankam Dan Transformasi Pelayanan Publik	4. Peningkatan tata kelola pemerintahan yang baik dan bersih serta konduktivitas wilayah	Aparatur	12 Dokumen	58,800,000	KECAMATAN BANTIMURUNG
7.01.01.2.02.04	Koordinasi dan Pelaksanaan Akuntansi SKPD	Jumlah Dokumen Koordinasi dan Pelaksanaan Akuntansi SKPD				12 Dokumen	12 Dokumen	15,000,000	0	0	Kab. Maros, Bantimurung, Kalabbarang	Dana Transfer Umum-Dana Alokasi Umum	Memperkuat Stabilitas Polhukhankam Dan Transformasi Pelayanan Publik	4. Peningkatan tata kelola pemerintahan yang baik dan bersih serta konduktivitas wilayah	Aparatur	12 Dokumen	15,000,000	KECAMATAN BANTIMURUNG
7.01.01.2.02.05	Koordinasi dan Penyusunan Laporan Keuangan Akhir Tahun SKPD	Jumlah Laporan Keuangan Akhir Tahun SKPD dan Laporan Hasil Koordinasi Penyusunan Laporan Keuangan Akhir Tahun SKPD				1 Laporan	1 Laporan	2,100,000	0	0	Kab. Maros, Bantimurung, Kalabbarang	Dana Transfer Umum-Dana Alokasi Umum	Memperkuat Stabilitas Polhukhankam Dan Transformasi Pelayanan Publik	4. Peningkatan tata kelola pemerintahan yang baik dan bersih serta konduktivitas wilayah	Aparatur	1 Laporan	2,100,000	KECAMATAN BANTIMURUNG

**Rancangan Perubahan Rencana Kerja Pemerintah Daerah (RKPD)
Kabupaten Maros
Tahun 2023**

Kode	Urusan/ Bidang Urusan/ Program/ Kegiatan/ Sub Kegiatan	Indikator Program/ Kegiatan/ Sub Kegiatan	Target Akhir Periode RPJMD	Realisasi Capaian RKPD Tahun 2021	Prakiraan Capaian Target RKPD Tahun 2022	Capaian Kinerja dan Kerangka Pendanaan							Kelompok Sasaran	Prakiraan Maju Rencana Tahun 2024		Perangkat Daerah Penanggung Jawab		
						Target 2023		Pagu Indikatif			Lokasi	Sumber Dana		Prioritas			Target	Pagu Indikatif
						Semula	Menjadi	RKPD 2023	APBD 2023	RKPD 2023 Perubahan				Nasional	Daerah			
7.01.01.2.02.06	Pengelolaan dan Penyiapan Bahan Tanggapan Pemeriksaan	Jumlah Dokumen Bahan Tanggapan Pemeriksaan dan Tindak Lanjut Pemeriksaan				1 Dokumen	1 Dokumen	2,500,000	0	0	Kab. Maros, Bantimurung, Kalabbirang	Dana Transfer Umum- Dana Alokasi Umum	Memperkuat Stabilitas Polhukhankam Dan Transformasi Pelayanan Publik	4. Peningkatan tata kelola pemerintahan yang baik dan bersih serta konduktivitas wilayah	Aparatur	1 Dokumen	2,500,000	KECAMATAN BANTIMURUNG
7.01.01.2.02.07	Koordinasi dan Penyusunan Laporan Keuangan Bulanan/ Triwulanan/ Semesteran SKPD	Jumlah Laporan Keuangan Bulanan/ Triwulanan/ Semesteran SKPD dan Laporan Koordinasi Penyusunan Laporan Keuangan Bulanan/Triwulanan/Semesteran SKPD				18 Laporan	18 Laporan	3,500,000	0	0	Kab. Maros, Bantimurung, Kalabbirang	Dana Transfer Umum- Dana Alokasi Umum	Memperkuat Stabilitas Polhukhankam Dan Transformasi Pelayanan Publik	4. Peningkatan tata kelola pemerintahan yang baik dan bersih serta konduktivitas wilayah	Aparatur	18 Laporan	3,500,000	KECAMATAN BANTIMURUNG
7.01.01.2.02.08	Penyusunan Pelaporan dan Analisis Prognosis Realisasi Anggaran	Jumlah Dokumen Pelaporan dan Analisis Prognosis Realisasi Anggaran				1 Dokumen	1 Dokumen	1,500,000	0	0	Kab. Maros, Bantimurung, Kalabbirang	Dana Transfer Umum- Dana Alokasi Umum	Memperkuat Stabilitas Polhukhankam Dan Transformasi Pelayanan Publik	4. Peningkatan tata kelola pemerintahan yang baik dan bersih serta konduktivitas wilayah	Aparatur	1 Dokumen	1,500,000	KECAMATAN BANTIMURUNG
7.01.01.2.03	Administrasi Barang Milik Daerah pada Perangkat Daerah	Jumlah Dokumen Laporan Pelaksanaan Administrasi Barang Milik Daerah pada Perangkat Daerah	Dokumen		Dokumen	29 Dokumen	29 Dokumen	17,500,000	0	0						29 Dokumen	17,500,000	
7.01.01.2.03.01	Penyusunan Perencanaan Kebutuhan Barang Milik Daerah SKPD	Jumlah Rencana Kebutuhan Barang Milik Daerah SKPD				1 Dokumen	1 Dokumen	2,500,000	0	0	Kab. Maros, Bantimurung, Kalabbirang	Dana Transfer Umum- Dana Alokasi Umum	Memperkuat Stabilitas Polhukhankam Dan Transformasi Pelayanan Publik	4. Peningkatan tata kelola pemerintahan yang baik dan bersih serta konduktivitas wilayah	Aparatur	1 Dokumen	2,500,000	KECAMATAN BANTIMURUNG
7.01.01.2.03.02	Pengamanan Barang Milik Daerah SKPD	Jumlah Dokumen Pengamanan Barang Milik Daerah SKPD				12 Dokumen	12 Dokumen	2,500,000	0	0	Kab. Maros, Bantimurung, Kalabbirang	Dana Transfer Umum- Dana Alokasi Umum	Memperkuat Stabilitas Polhukhankam Dan Transformasi Pelayanan Publik	4. Peningkatan tata kelola pemerintahan yang baik dan bersih serta konduktivitas wilayah	Aparatur	12 Dokumen	2,500,000	KECAMATAN BANTIMURUNG
7.01.01.2.03.03	Koordinasi dan Penilaian Barang Milik Daerah SKPD	Jumlah Laporan Hasil Penilaian Barang Milik Daerah dan Hasil Koordinasi Penilaian Barang Milik Daerah SKPD				1 Laporan	1 Laporan	2,500,000	0	0	Kab. Maros, Bantimurung, Kalabbirang	Dana Transfer Umum- Dana Alokasi Umum	Memperkuat Stabilitas Polhukhankam Dan Transformasi Pelayanan Publik	4. Peningkatan tata kelola pemerintahan yang baik dan bersih serta konduktivitas wilayah	Aparatur	1 Laporan	2,500,000	KECAMATAN BANTIMURUNG
7.01.01.2.03.04	Pembinaan, Pengawasan, dan Pengendalian Barang Milik Daerah pada SKPD	Jumlah Laporan Hasil Pembinaan, Pengawasan, dan Pengendalian Barang Milik Daerah pada SKPD				12 Laporan	12 Laporan	2,500,000	0	0	Kab. Maros, Bantimurung, Kalabbirang	Dana Transfer Umum- Dana Alokasi Umum	Memperkuat Stabilitas Polhukhankam Dan Transformasi Pelayanan Publik	4. Peningkatan tata kelola pemerintahan yang baik dan bersih serta konduktivitas wilayah	Aparatur	12 Laporan	2,500,000	KECAMATAN BANTIMURUNG

Rancangan Perubahan Rencana Kerja Pemerintah Daerah (RKPD)
Kabupaten Maros
Tahun 2023

Kode	Urusan/ Bidang Urusan/ Program/ Kegiatan/ Sub Kegiatan	Indikator Program/ Kegiatan/ Sub Kegiatan	Target Akhir Periode RPJMD	Realisasi Capaian RKPD Tahun 2021	Prakiraan Capaian Target RKPD Tahun 2022	Capaian Kinerja dan Kerangka Pendanaan							Kelompok Sasaran	Prakiraan Maju Rencana Tahun 2024		Perangkat Daerah Penanggung Jawab		
						Target 2023		Pagu Indikatif			Lokasi	Sumber Dana		Prioritas			Target	Pagu Indikatif
						Semula	Menjadi	RKPD 2023	APBD 2023	RKPD 2023 Perubahan				Nasional	Daerah			
7 01 01 2.03 05	Rekonsiliasi dan Penyusunan Laporan Barang Milik Daerah pada SKPD	Jumlah Laporan Rekonsiliasi dan Penyusunan Laporan Barang Milik Daerah pada SKPD				1 Laporan	1 Laporan	2,500,000	0	0	Kab. Maros, Bantimurung, Kalabbirang	Dana Transfer Umum- Dana Alokasi Umum	Memperkuat Stabilitas Polhukhankam Dan Transformasi Pelayanan Publik	4. Peningkatan tata kelola pemerintahan yang baik dan bersih serta konduktivitas wilayah	Aparatur	1 Laporan	2,500,000	KECAMATAN BANTIMURUNG
7 01 01 2.03 06	Penatausahaan Barang Milik Daerah pada SKPD	Jumlah Laporan Penatausahaan Barang Milik Daerah pada SKPD				1 Laporan	1 Laporan	2,500,000	0	0	Kab. Maros, Bantimurung, Kalabbirang	Dana Transfer Umum- Dana Alokasi Umum	Memperkuat Stabilitas Polhukhankam Dan Transformasi Pelayanan Publik	4. Peningkatan tata kelola pemerintahan yang baik dan bersih serta konduktivitas wilayah	Aparatur	1 Laporan	2,500,000	KECAMATAN BANTIMURUNG
7 01 01 2.03 07	Pemanfaatan Barang Milik Daerah SKPD	Jumlah Dokumen Hasil Pemanfaatan Barang Milik Daerah SKPD				1 Dokumen	1 Dokumen	2,500,000	0	0	Kab. Maros, Bantimurung, Kalabbirang	Dana Transfer Umum- Dana Alokasi Umum	Memperkuat Stabilitas Polhukhankam Dan Transformasi Pelayanan Publik	4. Peningkatan tata kelola pemerintahan yang baik dan bersih serta konduktivitas wilayah	Aparatur	1 Dokumen	2,500,000	KECAMATAN BANTIMURUNG
7 01 01 2.05	Administrasi Kepegawaian Perangkat Daerah	Jumlah Aparatur PD Yang Mendapatkan Layanan Administrasi Kepegawaian	Orang		Orang	60 Orang	60 Orang	115,000,000	0	0						60 Orang	115,000,000	
7 01 01 2.05 01	Peningkatan Sarana dan Prasarana Disiplin Pegawai	Jumlah Unit Peningkatan Sarana dan Prasarana Disiplin Pegawai				4 Unit	4 Unit	25,000,000	0	0	Kab. Maros, Bantimurung, Kalabbirang	Dana Transfer Umum- Dana Alokasi Umum	Memperkuat Stabilitas Polhukhankam Dan Transformasi Pelayanan Publik	4. Peningkatan tata kelola pemerintahan yang baik dan bersih serta konduktivitas wilayah	Aparatur	4 Unit	25,000,000	KECAMATAN BANTIMURUNG
7 01 01 2.05 04	Koordinasi dan Pelaksanaan Sistem Informasi Kepegawaian	Jumlah Dokumen Hasil Koordinasi dan Pelaksanaan Sistem Informasi Kepegawaian				12 Dokumen	12 Dokumen	10,000,000	0	0	Kab. Maros, Bantimurung, Kalabbirang	Dana Transfer Umum- Dana Alokasi Umum	Memperkuat Stabilitas Polhukhankam Dan Transformasi Pelayanan Publik	4. Peningkatan tata kelola pemerintahan yang baik dan bersih serta konduktivitas wilayah	Aparatur	12 Dokumen	10,000,000	KECAMATAN BANTIMURUNG
7 01 01 2.05 05	Monitoring, Evaluasi, dan Penilaian Kinerja Pegawai	Jumlah Dokumen Monitoring, Evaluasi, dan Penilaian Kinerja Pegawai				12 Dokumen	12 Dokumen	15,000,000	0	0	Kab. Maros, Bantimurung, Kalabbirang	Dana Transfer Umum- Dana Alokasi Umum	Memperkuat Stabilitas Polhukhankam Dan Transformasi Pelayanan Publik	4. Peningkatan tata kelola pemerintahan yang baik dan bersih serta konduktivitas wilayah	Aparatur	12 Dokumen	15,000,000	KECAMATAN BANTIMURUNG
7 01 01 2.05 09	Pendidikan dan Pelatihan Pegawai Berdasarkan Tugas dan Fungsi	Jumlah Pegawai Berdasarkan Tugas dan Fungsi yang Mengikuti Pendidikan dan Pelatihan				60 Orang	60 Orang	15,000,000	0	0	Kab. Maros, Bantimurung, Kalabbirang	Dana Transfer Umum- Dana Alokasi Umum	Memperkuat Stabilitas Polhukhankam Dan Transformasi Pelayanan Publik	4. Peningkatan tata kelola pemerintahan yang baik dan bersih serta konduktivitas wilayah	Aparatur	60 Orang	15,000,000	KECAMATAN BANTIMURUNG

Rancangan Perubahan Rencana Kerja Pemerintah Daerah (RKPD)
Kabupaten Maros
Tahun 2023

Kode	Urusan/ Bidang Urusan/ Program/ Kegiatan/ Sub Kegiatan	Indikator Program/ Kegiatan/ Sub Kegiatan	Target Akhir Periode RPJMD	Realisasi Capaian RKPD Tahun 2021	Prakiraan Capaian Target RKPD Tahun 2022	Capaian Kinerja dan Kerangka Pendanaan					Kelompok Sasaran	Prakiraan Maju Rencana Tahun 2024		Perangkat Daerah Penanggung Jawab				
						Target 2023		Pagu Indikatif				Lokasi	Sumber Dana		Prioritas		Target	Pagu Indikatif
						Semula	Menjadi	RKPD 2023	APBD 2023	RKPD 2023 Perubahan					Nasional	Daerah		
7.01.01.2.05.10	Sosialisasi Peraturan Perundang-Undangan	Jumlah Orang yang Mengikuti Sosialisasi Peraturan Perundang-Undangan				60 Orang	60 Orang	10,000,000	0	0	Kab. Maros, Bantimurung, Kalabbarang	Dana Transfer Umum-Dana Alokasi Umum	Memperkuat Stabilitas Polhukhankam Dan Transformasi Pelayanan Publik	4. Peningkatan tata kelola pemerintahan yang baik dan bersih serta kondusivitas wilayah	Aparatur	60 Orang	10,000,000	KECAMATAN BANTIMURUNG
7.01.01.2.05.11	Bimbingan Teknis Implementasi Peraturan Perundang-Undangan	Jumlah Orang yang Mengikuti Bimbingan Teknis Implementasi Peraturan Perundang-Undangan				60 Orang	60 Orang	10,000,000	0	0	Kab. Maros, Bantimurung, Kalabbarang	Dana Transfer Umum-Dana Alokasi Umum	Memperkuat Stabilitas Polhukhankam Dan Transformasi Pelayanan Publik	4. Peningkatan tata kelola pemerintahan yang baik dan bersih serta kondusivitas wilayah	Aparatur	60 Orang	10,000,000	KECAMATAN BANTIMURUNG
7.01.01.2.06	Administrasi Umum Perangkat Daerah	Jumlah Jenis Layanan Administrasi Umum PD Yang Dilaksanakan	Jenis		Jenis	11 Jenis	11 Jenis	445,000,000	109,467,500	109,467,500						11 Jenis	445,000,000	
7.01.01.2.06.01	Penyediaan Komponen Instalasi Listrik/Penerangan Bangunan Kantor	Jumlah Paket Komponen Instalasi Listrik/Penerangan Bangunan Kantor yang Disediakan				10 Paket	10 Paket	10,000,000	2,800,000	2,800,000	Kab. Maros, Bantimurung, Kalabbarang	PENDAPATAN ASLI DAERAH (PAD) Dana Transfer Umum-Dana Alokasi Umum	Memperkuat Stabilitas Polhukhankam Dan Transformasi Pelayanan Publik	4. Peningkatan tata kelola pemerintahan yang baik dan bersih serta kondusivitas wilayah	Aparatur	10 Paket	10,000,000	KECAMATAN BANTIMURUNG
7.01.01.2.06.02	Penyediaan Peralatan dan Perlengkapan Kantor	Jumlah Laporan Penyediaan Jasa Peralatan dan Perlengkapan Kantor yang Disediakan				25 Laporan	25 Laporan	25,000,000	0	0	Kab. Maros, Bantimurung, Kalabbarang	Dana Transfer Umum-Dana Alokasi Umum	Memperkuat Stabilitas Polhukhankam Dan Transformasi Pelayanan Publik	4. Peningkatan tata kelola pemerintahan yang baik dan bersih serta kondusivitas wilayah	Aparatur	25 Laporan	25,000,000	KECAMATAN BANTIMURUNG
7.01.01.2.06.03	Penyediaan Peralatan Rumah Tangga	Jumlah Paket Peralatan Rumah Tangga yang Disediakan				25 Paket	25 Paket	15,000,000	3,670,000	3,670,000	Kab. Maros, Bantimurung, Kalabbarang	PENDAPATAN ASLI DAERAH (PAD) Dana Transfer Umum-Dana Alokasi Umum	Memperkuat Stabilitas Polhukhankam Dan Transformasi Pelayanan Publik	4. Peningkatan tata kelola pemerintahan yang baik dan bersih serta kondusivitas wilayah	Aparatur	25 Paket	15,000,000	KECAMATAN BANTIMURUNG
7.01.01.2.06.04	Penyediaan Bahan Logistik Kantor	Jumlah Paket Bahan Logistik Kantor yang Disediakan				5 Paket	5 Paket	35,000,000	23,722,500	23,722,500	Kab. Maros, Bantimurung, Kalabbarang	PENDAPATAN ASLI DAERAH (PAD) Dana Transfer Umum-Dana Alokasi Umum	Memperkuat Stabilitas Polhukhankam Dan Transformasi Pelayanan Publik	4. Peningkatan tata kelola pemerintahan yang baik dan bersih serta kondusivitas wilayah	Aparatur	5 Paket	35,000,000	KECAMATAN BANTIMURUNG
7.01.01.2.06.05	Penyediaan Barang Cetak dan Penggandaan	Jumlah Paket Barang Cetak dan Penggandaan yang Disediakan				2 Paket	2 Paket	15,000,000	7,425,000	7,425,000	Kab. Maros, Bantimurung, Kalabbarang	PENDAPATAN ASLI DAERAH (PAD) Dana Transfer Umum-Dana Alokasi Umum	Memperkuat Stabilitas Polhukhankam Dan Transformasi Pelayanan Publik	4. Peningkatan tata kelola pemerintahan yang baik dan bersih serta kondusivitas wilayah	Aparatur	2 Paket	15,000,000	KECAMATAN BANTIMURUNG

**Rancangan Perubahan Rencana Kerja Pemerintah Daerah (RKPD)
Kabupaten Maros
Tahun 2023**

Kode	Urusan/ Bidang Urusan/ Program/ Kegiatan/ Sub Kegiatan	Indikator Program/ Kegiatan/ Sub Kegiatan	Target Akhir Periode RPJMD	Realisasi Capaian RKPD Tahun 2021	Prakiraan Capaian Target RKPD Tahun 2022	Capaian Kinerja dan Kerangka Pendanaan							Kelompok Sasaran	Prakiraan Maju Rencana Tahun 2024		Perangkat Daerah Penanggung Jawab		
						Target 2023		Pagu Indikatif			Lokasi	Sumber Dana		Prioritas			Target	Pagu Indikatif
						Semula	Menjadi	RKPD 2023	APBD 2023	RKPD 2023 Perubahan				Nasional	Daerah			
7 01 01 2.06 06	Penyediaan Bahan Bacaan dan Peraturan Perundang-undangan	Jumlah Dokumen Bahan Bacaan dan Peraturan Perundang-Undangan yang Disediakan				5 Dokumen	5 Dokumen	20,000,000	0	0	Kab. Maros, Bantimurung, Kalabbirang	Dana Transfer Umum-Dana Alokasi Umum	Memperkuat Stabilitas Polhukhankam Dan Transformasi Pelayanan Publik	4. Peningkatan tata kelola pemerintahan yang baik dan bersih serta kondusivitas wilayah	Aparatur	5 Dokumen	20,000,000	KECAMATAN BANTIMURUNG
7 01 01 2.06 07	Penyediaan Bahan/Material	Jumlah Paket Bahan/Material yang Disediakan				20 Paket	20 Paket	15,000,000	0	0	Kab. Maros, Bantimurung, Kalabbirang	Dana Transfer Umum-Dana Alokasi Umum	Memperkuat Stabilitas Polhukhankam Dan Transformasi Pelayanan Publik	4. Peningkatan tata kelola pemerintahan yang baik dan bersih serta kondusivitas wilayah	Aparatur	20 Paket	15,000,000	KECAMATAN BANTIMURUNG
7 01 01 2.06 08	Fasilitasi Kunjungan Tamu	Jumlah Laporan Fasilitasi Kunjungan Tamu				150 Laporan	150 Laporan	170,000,000	20,550,000	20,550,000	Kab. Maros, Bantimurung, Kalabbirang	PENDAPATAN ASLI DAERAH (PAD)	Memperkuat Stabilitas Polhukhankam Dan Transformasi Pelayanan Publik	4. Peningkatan tata kelola pemerintahan yang baik dan bersih serta kondusivitas wilayah	Aparatur	150 Laporan	170,000,000	KECAMATAN BANTIMURUNG
7 01 01 2.06 09	Penyelenggaraan Rapat Koordinasi dan Konsultasi SKPD	Jumlah Laporan Penyelenggaraan Rapat Koordinasi dan Konsultasi SKPD				350 Laporan	350 Laporan	115,000,000	51,300,000	51,300,000	Kab. Maros, Bantimurung, Kalabbirang	PENDAPATAN ASLI DAERAH (PAD) Dana Transfer Umum-Dana Alokasi Umum	Memperkuat Stabilitas Polhukhankam Dan Transformasi Pelayanan Publik	4. Peningkatan tata kelola pemerintahan yang baik dan bersih serta kondusivitas wilayah	Aparatur	350 Laporan	115,000,000	KECAMATAN BANTIMURUNG
7 01 01 2.06 10	Penatausahaan Arsip Dinamis pada SKPD	Jumlah Dokumen Penatausahaan Arsip Dinamis pada SKPD				12 Dokumen	12 Dokumen	15,000,000	0	0	Kab. Maros, Bantimurung, Kalabbirang	Dana Transfer Umum-Dana Alokasi Umum	Memperkuat Stabilitas Polhukhankam Dan Transformasi Pelayanan Publik	4. Peningkatan tata kelola pemerintahan yang baik dan bersih serta kondusivitas wilayah	Aparatur	12 Dokumen	15,000,000	KECAMATAN BANTIMURUNG
7 01 01 2.06 11	Dukungan Pelaksanaan Sistem Pemerintahan Berbasis Elektronik pada SKPD	Jumlah Dokumen Dukungan Pelaksanaan Sistem Pemerintahan Berbasis Elektronik pada SKPD				2 Dokumen	2 Dokumen	10,000,000	0	0	Kab. Maros, Bantimurung, Kalabbirang	Dana Transfer Umum-Dana Alokasi Umum	Memperkuat Stabilitas Polhukhankam Dan Transformasi Pelayanan Publik	4. Peningkatan tata kelola pemerintahan yang baik dan bersih serta kondusivitas wilayah	Aparatur	2 Dokumen	10,000,000	KECAMATAN BANTIMURUNG
7 01 01 2.07	Pengadaan Barang Milik Daerah Penunjang Urusan Pemerintah Daerah	Jumlah Jenis BMD PD Penunjang Kebutuhan Pelaksanaan Urusan Pemerintahan Daerah Yang berda Dalam Kondisi Baik	Jenis		Jenis	3 Jenis	3 Jenis	350,000,000	0	0						3 Jenis	450,000,000	
7 01 01 2.07 01	Pengadaan Kendaraan Perorangan Dinas atau Kendaraan Dinas Jabatan	Jumlah Unit Gedung Kantor atau Bangunan Lainnya yang Disediakan				4 Unit	4 Unit	50,000,000	0	0	Kab. Maros, Bantimurung, Kalabbirang	Dana Transfer Umum-Dana Alokasi Umum	Memperkuat Stabilitas Polhukhankam Dan Transformasi Pelayanan Publik	4. Peningkatan tata kelola pemerintahan yang baik dan bersih serta kondusivitas wilayah	Aparatur	4 Unit	100,000,000	KECAMATAN BANTIMURUNG

**Rancangan Perubahan Rencana Kerja Pemerintah Daerah (RKPD)
Kabupaten Maros
Tahun 2023**

Kode	Urusan/ Bidang Urusan/ Program/ Kegiatan/ Sub Kegiatan	Indikator Program/ Kegiatan/ Sub Kegiatan	Target Akhir Periode RPJMD	Realisasi Capaian RKPD Tahun 2021	Prakiraan Capaian Target RKPD Tahun 2022	Capaian Kinerja dan Kerangka Pendanaan						Kelompok Sasaran	Prakiraan Maju Rencana Tahun 2024		Perangkat Daerah Penanggung Jawab			
						Target 2023		Pagu Indikatif			Lokasi		Sumber Dana	Prioritas		Target	Pagu Indikatif	
						Semula	Menjadi	RKPD 2023	APBD 2023	RKPD 2023 Perubahan				Nasional				Daerah
7 01 01 2.08	Penyediaan Jasa Penunjang Urusan Pemerintahan Daerah	Jumlah Jenis Jasa Penunjang Urusan Pemerintahan Daerah	Jenis		Jenis	4 Jenis	4 Jenis	208,000,000	157,620,000	157,620,000				4 Jenis	208,000,000			
7 01 01 2.08 01	Penyediaan Jasa Surat Menyurat	Jumlah Laporan Penyediaan Jasa Surat Menyurat				250 Laporan	250 Laporan	5,000,000	8,640,000	8,640,000	Kab. Maros, Bantimurung, Kalabbirang	PENDAPATAN ASLI DAERAH (PAD) Dana Transfer Umum-Dana Alokasi Umum	Memperkuat Stabilitas Polhukhankam Dan Transformasi Pelayanan Publik	4. Peningkatan tata kelola pemerintahan yang baik dan bersih serta konduktivitas wilayah	Aparatur	250 Laporan	5,000,000	KECAMATAN BANTIMURUNG
7 01 01 2.08 02	Penyediaan Jasa Komunikasi, Sumber Daya Air dan Listrik	Jumlah Laporan Penyediaan Jasa Komunikasi, Sumber Daya Air dan Listrik yang Disediakan				12 Laporan	12 Laporan	18,000,000	0	0	Kab. Maros, Bantimurung, Kalabbirang	Dana Transfer Umum- Dana Alokasi Umum	Memperkuat Stabilitas Polhukhankam Dan Transformasi Pelayanan Publik	4. Peningkatan tata kelola pemerintahan yang baik dan bersih serta konduktivitas wilayah	Aparatur	12 Laporan	18,000,000	KECAMATAN BANTIMURUNG
7 01 01 2.08 03	Penyediaan Jasa Peralatan dan Perlengkapan Kantor	Jumlah Laporan Penyediaan Jasa Peralatan dan Perlengkapan Kantor yang Disediakan				12 Laporan	12 Laporan	15,000,000	0	0	Kab. Maros, Bantimurung, Kalabbirang	Dana Transfer Umum- Dana Alokasi Umum	Memperkuat Stabilitas Polhukhankam Dan Transformasi Pelayanan Publik	4. Peningkatan tata kelola pemerintahan yang baik dan bersih serta konduktivitas wilayah	Aparatur	12 Laporan	15,000,000	KECAMATAN BANTIMURUNG
7 01 01 2.08 04	Penyediaan Jasa Pelayanan Umum Kantor	Jumlah Laporan Penyediaan Jasa Pelayanan Umum Kantor yang Disediakan				12 Laporan	12 Laporan	170,000,000	148,980,000	148,980,000	Kab. Maros, Bantimurung, Kalabbirang	PENDAPATAN ASLI DAERAH (PAD) Dana Transfer Umum-Dana Alokasi Umum	Memperkuat Stabilitas Polhukhankam Dan Transformasi Pelayanan Publik	4. Peningkatan tata kelola pemerintahan yang baik dan bersih serta konduktivitas wilayah	Aparatur	12 Laporan	170,000,000	KECAMATAN BANTIMURUNG
7 01 01 2.09	Pemeliharaan Barang Milik Daerah Penunjang Urusan Pemerintahan Daerah	Jumlah Jenis BMD PD Penunjang Kebutuhan Pelaksanaan Urusan Pemerintahan Daerah Yang berda Dalam Kondisi Baik	Jenis		Jenis	2 Jenis	2 Jenis	60,000,000	34,460,000	34,460,000					2 Jenis	70,000,000		
7 01 01 2.09 06	Pemeliharaan Peralatan dan Mesin Lainnya	Jumlah Peralatan dan Mesin Lainnya yang Dipelihara				10 Unit	10 Unit	30,000,000	27,460,000	27,460,000	Kab. Maros, Bantimurung, Kalabbirang	PENDAPATAN ASLI DAERAH (PAD) Dana Transfer Umum-Dana Alokasi Umum	Memperkuat Stabilitas Polhukhankam Dan Transformasi Pelayanan Publik	4. Peningkatan tata kelola pemerintahan yang baik dan bersih serta konduktivitas wilayah	Aparatur	10 Unit	35,000,000	KECAMATAN BANTIMURUNG
7 01 01 2.09 09	Pemeliharaan/Reha bilitasi Gedung Kantor dan Bangunan Lainnya	Jumlah Gedung Kantor dan Bangunan Lainnya yang Dipelihara/Direhabilitasi				2 Unit	2 Unit	30,000,000	7,000,000	7,000,000	Kab. Maros, Bantimurung, Kalabbirang	PENDAPATAN ASLI DAERAH (PAD) Dana Transfer Umum-Dana Alokasi Umum	Memperkuat Stabilitas Polhukhankam Dan Transformasi Pelayanan Publik	4. Peningkatan tata kelola pemerintahan yang baik dan bersih serta konduktivitas wilayah	Aparatur	2 Unit	35,000,000	KECAMATAN BANTIMURUNG

**Rancangan Perubahan Rencana Kerja Pemerintah Daerah (RKPD)
Kabupaten Maros
Tahun 2023**

Kode	Urusan/ Bidang Urusan/ Program/ Kegiatan/ Sub Kegiatan	Indikator Program/ Kegiatan/ Sub Kegiatan	Target Akhir Periode RPJMD	Realisasi Capaian RKPD Tahun 2021	Prakiraan Capaian Target RKPD Tahun 2022	Capaian Kinerja dan Kerangka Pendanaan							Kelompok Sasaran	Prakiraan Maju Rencana Tahun 2024		Perangkat Daerah Penanggung Jawab		
						Target 2023		Pagu Indikatif			Lokasi	Sumber Dana		Prioritas			Target	Pagu Indikatif
						Semula	Menjadi	RKPD 2023	APBD 2023	RKPD 2023 Perubahan				Nasional	Daerah			
7 01 02	PROGRAM PENYELENGGARA AN PEMERINTAHAN DAN PELAYANAN PUBLIK	Persentase Kepuasan Masyarakat Terhadap Pelayanan Publik di Kecamatan	PERSEN		PERSEN	100 PERSEN	100 PERSEN	1,460,000,000	419,969,000	419,969,000					100 PERSEN	1,460,000,000		
7 01 02 2.01	Koordinasi Penyelenggaraan Kegiatan Pemerintahan di Tingkat Kecamatan	Jumlah Kegiatan Pemerintahan di Tingkat Kecamatan Jumlah urusan pemerintahan yang dilaksanakan pada tingkat kecamatan	Kegiatan Dokumen		Kegiatan Dokumen	1 Kegiatan 4 Dokumen	1 Kegiatan 4 Dokumen	100,000,000	4,175,000	4,175,000					1 Kegiatan 4 Dokumen	100,000,000		
7 01 02 2.01 02	Peningkatan Efektifitas Kegiatan Pemerintahan di Tingkat Kecamatan	Jumlah Dokumen Peningkatan Efektifitas Kegiatan Pemerintahan di Tingkat Kecamatan				1 Dokumen	1 Dokumen	100,000,000	4,175,000	4,175,000	Kab. Maros, Bantimurung Kalabbirang	PENDAPATAN ASLI DAERAH (PAD) Dana Transfe Umum-Dana Alokasi Umum	Memperkuat Stabilitas Polhukhankam Dan Transformasi Pelayanan Publik	4. Peningkatan tata kelola pemerintahan yang baik dan bersih serta kondusivitas wilayah	Masyarakat dan Aparatur	1 Dokumen	100,000,000	KECAMATAN BANTIMURUNG
7 01 02 2.02	Penyelenggaraan Urusan Pemerintahan yang Tidak Dilaksanakan oleh Unit Kerja Perangkat Daerah yang Ada di Kecamatan	Jumlah Kegiatan Urusan Pemerintahan Yang Dilaksanakan Di Kecamatan Jumlah layanan urusan pemerintahan yang dilaksanakan pada tingkat kecamatan Jumlah Layanan Urusan Pemerintahan yang dilaksanakan pada Tingkat Kecamatan	Kegiatan Laporan Layanan		Kegiatan Laporan Layanan	1 Kegiatan 4 Laporan 4 Layanan	1 Kegiatan 4 Laporan 4 Layanan	1,300,000,000	404,275,000	404,275,000					1 Kegiatan 4 Laporan 4 Layanan	1,300,000,000		
7 01 02 2.02 02	Fasilitasi Percepatan Pencapaian Standar Pelayanan Minimal di Wilayah Kecamatan	Jumlah Laporan Fasilitasi Percepatan Pencapaian Standar Pelayanan Minimal di Wilayah Kecamatan				5 Laporan	5 Laporan	100,000,000	4,075,000	4,075,000	Kab. Maros, Bantimurung Kalabbirang	PENDAPATAN ASLI DAERAH (PAD) Dana Transfe Umum-Dana Alokasi Umum	Memperkuat Stabilitas Polhukhankam Dan Transformasi Pelayanan Publik	4. Peningkatan tata kelola pemerintahan yang baik dan bersih serta kondusivitas wilayah	Masyarakat dan Aparatur	5 Laporan	100,000,000	KECAMATAN BANTIMURUNG
7 01 02 2.02 03	Peningkatan Efektifitas Pelaksanaan Pelayanan kepada Masyarakat di Wilayah Kecamatan	Jumlah Laporan Peningkatan Efektifitas Pelaksanaan Pelayanan kepada Masyarakat di Wilayah Kecamatan				2 Laporan	2 Laporan	1,200,000,000	400,200,000	400,200,000	Kab. Maros, Bantimurung Kalabbirang	PENDAPATAN ASLI DAERAH (PAD) Dana Transfe Umum-Dana Alokasi Umum	Memperkuat Stabilitas Polhukhankam Dan Transformasi Pelayanan Publik	2. Percepatan pengurangan kemiskinan dan pengangguran	Masyarakat dan Aparatur	2 Laporan	1,200,000,000	KECAMATAN BANTIMURUNG
7 01 02 2.04	Pelaksanaan Urusan Pemerintahan yang Dilimpahkan kepada Camat	Jumlah Urusan Pemerintahan yang dilimpahkan Kepada Camat	Urusan		Urusan	2 Urusan	2 Urusan	60,000,000	11,519,000	11,519,000					2 Urusan	60,000,000		

Rancangan Perubahan Rencana Kerja Pemerintah Daerah (RKPD)
Kabupaten Maros
Tahun 2023

Kode	Urusan/ Bidang Urusan/ Program/ Kegiatan/ Sub Kegiatan	Indikator Program/ Kegiatan/ Sub Kegiatan	Target Akhir Periode RPJMD	Realisasi Capaian RKPD Tahun 2021	Prakiraan Capaian Target RKPD Tahun 2022	Capaian Kinerja dan Kerangka Pendanaan							Kelompok Sasaran	Prakiraan Maju Rencana Tahun 2024		Perangkat Daerah Penanggung Jawab		
						Target 2023		Pagu Indikatif			Lokasi	Sumber Dana		Prioritas			Target	Pagu Indikatif
						Semula	Menjadi	RKPD 2023	APBD 2023	RKPD 2023 Perubahan				Nasional	Daerah			
7 01 02 2.04 01	Pelaksanaan Urusan Pemerintahan yang Terkait dengan Pelayanan Perizinan Non Usaha	Jumlah Dokumen Non Perizinan Usaha yang Dilaksanakan				4 Dokumen	4 Dokumen	15,000,000	4,075,000	4,075,000	Kab. Maros, Bantimurung Kalabirang	PENDAPATAN ASLI DAERAH (PAD) Dana Transfer Umum-Dana Alokasi Umum	Memperkuat Stabilitas Polhukhankam Dan Transformasi Pelayanan Publik	4. Peningkatan tata kelola pemerintahan yang baik dan bersih serta konduktivitas wilayah	Masyarakat dan Aparatur	4 Dokumen	15,000,000	KECAMATAN BANTIMURUNG
7 01 02 2.04 02	Pelaksanaan Urusan Pemerintahan yang terkait dengan Nonperizinan	Jumlah Laporan Pelaksanaan Nonperizinan pada Urusan Pemerintahan				13 Laporan	13 Laporan	10,000,000	3,369,000	3,369,000	Kab. Maros, Bantimurung Kalabirang	PENDAPATAN ASLI DAERAH (PAD) Dana Transfer Umum-Dana Alokasi Umum	Memperkuat Stabilitas Polhukhankam Dan Transformasi Pelayanan Publik	4. Peningkatan tata kelola pemerintahan yang baik dan bersih serta konduktivitas wilayah	Masyarakat dan Aparatur	13 Laporan	10,000,000	KECAMATAN BANTIMURUNG
7 01 02 2.04 03	Pelaksanaan Urusan Pemerintahan yang Terkait dengan Kewenangan Lain yang Dilimpahkan	Jumlah Laporan Pelaksanaan Kewenangan Lain yang Dilimpahkan				1 Laporan	1 Laporan	35,000,000	4,075,000	4,075,000	Kab. Maros, Bantimurung Kalabirang	PENDAPATAN ASLI DAERAH (PAD) Dana Transfer Umum-Dana Alokasi Umum	Memperkuat Stabilitas Polhukhankam Dan Transformasi Pelayanan Publik	4. Peningkatan tata kelola pemerintahan yang baik dan bersih serta konduktivitas wilayah	Masyarakat dan Aparatur	1 Laporan	35,000,000	KECAMATAN BANTIMURUNG
7 01 03	PROGRAM PEMBERDAYAAN MASYARAKAT DESA DAN KELURAHAN	Persentase Partisipasi Aktif Masyarakat di Kecamatan Dalam Kegiatan Pembangunan	Persen		Persen	100 Persen	100 Persen	390,000,000	56,950,000	56,950,000						100 Persen	345,000,000	
7 01 03 2.01	Koordinasi Kegiatan Pemberdayaan Desa	Jumlah Masyarakat yang terlibat pada kegiatan Pemberdayaan Desa yang dilaksanakan	Orang		Orang	600 Orang	600 Orang	100,000,000	55,075,000	55,075,000						600 Orang	100,000,000	
7 01 03 2.01 02	Sinkronisasi Program Kerja dan Kegiatan Pemberdayaan Masyarakat yang Dilakukan oleh Pemerintah dan Swasta di Wilayah Kerja Kecamatan	Jumlah Dokumen Sinkronisasi Program Kerja dan Kegiatan Pemberdayaan Masyarakat yang Dilakukan oleh Pemerintah dan Swasta di Wilayah Kerja Kecamatan				2 Dokumen	2 Dokumen	50,000,000	24,350,000	24,350,000	Kab. Maros, Bantimurung Kalabirang	PENDAPATAN ASLI DAERAH (PAD) Dana Transfer Umum-Dana Alokasi Umum	Meningkatkan Sumber Daya Manusia Yang Berkualitas Dan Berdaya Saing	2. Percepatan pengurangan kemiskinan dan pengangguran	Masyarakat dan Aparatur	2 Dokumen	50,000,000	KECAMATAN BANTIMURUNG
7 01 03 2.01 03	Peningkatan Efektifitas Kegiatan Pemberdayaan Masyarakat di Wilayah Kecamatan	Jumlah Laporan Peningkatan Efektivitas Kegiatan Pemberdayaan Masyarakat di Wilayah Kecamatan				2 Laporan	2 Laporan	50,000,000	30,725,000	30,725,000	Kab. Maros, Bantimurung Kalabirang	PENDAPATAN ASLI DAERAH (PAD) Dana Transfer Umum-Dana Alokasi Umum	Meningkatkan Sumber Daya Manusia Yang Berkualitas Dan Berdaya Saing	2. Percepatan pengurangan kemiskinan dan pengangguran	Masyarakat dan Aparatur	2 Laporan	50,000,000	KECAMATAN BANTIMURUNG

**Rancangan Perubahan Rencana Kerja Pemerintah Daerah (RKPD)
Kabupaten Maros
Tahun 2023**

Kode	Urusan/ Bidang Urusan/ Program/ Kegiatan/ Sub Kegiatan	Indikator Program/ Kegiatan/ Sub Kegiatan	Target Akhir Periode RPJMD	Realisasi Capaian RKPD Tahun 2021	Prakiraan Capaian Target RKPD Tahun 2022	Capaian Kinerja dan Kerangka Pendanaan							Kelompok Sasaran	Prakiraan Maju Rencana Tahun 2024		Perangkat Daerah Penanggung Jawab		
						Target 2023		Pagu Indikatif			Lokasi	Sumber Dana		Prioritas			Target	Pagu Indikatif
						Semula	Menjadi	RKPD 2023	APBD 2023	RKPD 2023 Perubahan				Nasional	Daerah			
7 01 03 2.02	Kegiatan Pembedayaan Kelurahan	Jumlah Masyarakat yang terlibat pada Kegiatan Pembedayaan Kelurahan yang dilaksanakan Jumlah Masyarakat yang terlibat pada Kegiatan Pembedayaan Kelurahan yang dilaksanakan Jumlah Masyarakat yang terlibat pada Kegiatan Pembedayaan Kelurahan yang dilaksanakan	Orang Orang		Orang Orang	80 Orang 80 Orang	80 Orang 80 Orang	290,000,000	1,875,000	1,875,000				80 Orang 80 Orang	245,000,000			
7 01 03 2.02 01	Peningkatan Partisipasi Masyarakat dalam Forum Musyawarah Perencanaan Pembangunan di Kelurahan	Jumlah Partisipasi Masyarakat dalam Pembangunan di Kelurahan				1 Kegiatan	1 Kegiatan	45,000,000	0	0	Kab. Maros, Bantimurung, Kalabbirang	Dana Transfer Umum-Dana Alokasi Umum	Memperkuat Infrastruktur Untuk Mendukung Pengembangan Ekonomi Dan Pelayanan Dasar	3. Pemanjapan kualitas hidup dan kapasitas sumber daya manusia menuju SDM berdaya saing	Masyarakat dan Aparatur	1 Kegiatan	45,000,000	KECAMATAN BANTIMURUNG
7 01 03 2.02 03	Pembedayaan Masyarakat di Kelurahan	Jumlah Pokmas dan Ormas yang Melaksanakan Pembedayaan Masyarakat di Kelurahan				30 Pokmas / Ormas	30 Pokmas / Ormas	200,000,000	0	0	Kab. Maros, Bantimurung, Kalabbirang	Dana Transfer Umum-Dana Alokasi Umum	Memperkuat Infrastruktur Untuk Mendukung Pengembangan Ekonomi Dan Pelayanan Dasar	4. Peningkatan tata kelola pemerintahan yang baik dan bersih serta kondusivitas wilayah	Masyarakat dan Aparatur	30 Pokmas / Ormas	200,000,000	KECAMATAN BANTIMURUNG
7 01 03 2.02 04	Evaluasi Kelurahan	Jumlah Laporan Hasil Evaluasi Kelurahan				4 Laporan	4 Laporan	45,000,000	1,875,000	1,875,000	Kab. Maros, Bantimurung, Kalabbirang	PENDAPATAN ASLI DAERAH (PAD) Dana Transfer Umum-Dana Alokasi Umum	Memperkuat Infrastruktur Untuk Mendukung Pengembangan Ekonomi Dan Pelayanan Dasar	4. Peningkatan tata kelola pemerintahan yang baik dan bersih serta kondusivitas wilayah	Masyarakat dan Aparatur	4 Laporan	0	KECAMATAN BANTIMURUNG
7 01 04	PROGRAM KOORDINASI KETENTERAMAN DAN KETERTIBAN UMUM	Persentase Penurunan Kasus Pelanggaran K3 dan Pelanggaran Perda di Wilayah Kecamatan	Persen		Persen	100 Persen	100 Persen	20,000,000	3,075,000	3,075,000						100 Persen	20,000,000	
7 01 04 2.01	Koordinasi Upaya Penyelenggaraan Ketenteraman dan Ketertiban Umum	Jumlah Masyarakat yang Terlibat dalam upaya penyelenggaraan Ketenteraman dan Ketertiban Umum	Orang		Orang	400 Orang	400 Orang	20,000,000	3,075,000	3,075,000						400 Orang	20,000,000	
7 01 04 2.01 01	Sinergitas dengan Kepolisian Negara Republik Indonesia, Tentara Nasional Indonesia dan Instansi Vertikal di Wilayah Kecamatan	Jumlah Laporan Hasil Sinergitas dengan Kepolisian Negara Republik Indonesia, Tentara Nasional Indonesia dan Instansi Vertikal di Wilayah Kecamatan				7 Laporan	7 Laporan	20,000,000	3,075,000	3,075,000	Kab. Maros, Bantimurung, Kalabbirang	PENDAPATAN ASLI DAERAH (PAD) Dana Transfer Umum-Dana Alokasi Umum	Memperkuat Stabilitas Polhukhankam Dan Transformasi Pelayanan Publik	3. Pemanjapan kualitas hidup dan kapasitas sumber daya manusia menuju SDM berdaya saing	Masyarakat dan Aparatur	7 Laporan	20,000,000	KECAMATAN BANTIMURUNG

**Rancangan Perubahan Rencana Kerja Pemerintah Daerah (RKPD)
Kabupaten Maros
Tahun 2023**

Kode	Urusan/ Bidang Urusan/ Program/ Kegiatan/ Sub Kegiatan	Indikator Program/ Kegiatan/ Sub Kegiatan	Target Akhir Periode RPJMD	Realisasi Capaian RKPD Tahun 2021	Prakiraan Capaian Target RKPD Tahun 2022	Capaian Kinerja dan Kerangka Pendanaan							Kelompok Sasaran	Prakiraan Maju Rencana Tahun 2024		Perangkat Daerah Penanggung Jawab		
						Target 2023		Pagu Indikatif			Lokasi	Sumber Dana		Prioritas			Target	Pagu Indikatif
						Semula	Menjadi	RKPD 2023	APBD 2023	RKPD 2023 Perubahan				Nasional	Daerah			
7 01 05	PROGRAM PENYELENGGARA AN URUSAN PEMERINTAHAN UMUM	Persentase Masyarakat di Wilayah Kecamatan yang Mendapatkan Pembinaan Wawasan Kebangsaan dan Ketahanan Nasional	Persen		Persen	100 Persen	100 Persen	314,925,000	98,125,000	98,125,000					100 Persen	314,925,000		
7 01 05 2.01	Penyelenggaraan Urusan Pemerintahan Umum Sesuai Penugasan Kepala Daerah	Jumlah Urusan Pemerintahan Daerah sesuai Penugasan Kepala Daerah yang diselenggarakan	Urusan		Urusan	3 Urusan	3 Urusan	314,925,000	98,125,000	98,125,000					3 Urusan	314,925,000		
7 01 05 2.01 01	Pembinaan Wawasan Kebangsaan dan Ketahanan Nasional dalam rangka Memantapkan Pengamalan Pancasila, Pelaksanaan Undang-Undang Dasar Negara Republik Indonesia Tahun 1945, Pelestarian Bhinneka Tunggal Ika serta Pemertahanan dan Pemeliharaan Keutuhan Negara Kesatuan Republik Indonesia	Jumlah Orang yang Mengikuti Pembinaan Wawasan Kebangsaan dan Ketahanan Nasional dalam rangka Memantapkan Pengamalan Pancasila, Pelaksanaan Undang- Undang Dasar Negara Republik Indonesia Tahun 1945, Pelestarian Bhinneka Tunggal Ika serta Pemertahanan dan Pemeliharaan Keutuhan Negara Kesatuan Republik Indonesia				400 Orang	400 Orang	150,000,000	37,450,000	37,450,000	Kab. Maros, Bantimurung, Kalabirang	PENDAPATAN ASLI DAERAH (PAD) Dana Transfer Umum-Dana Alokasi Umum	Mengembangka n Wilayah Untuk Mengurangi Kesenjangan Dan Menjamin Pemerataan	3. Pemantapan kualitas hidup dan kapasitas sumber daya manusia menuju SDM berdaya saing	Masyarakat dan Apartur	400 Orang	150,000,000	KECAMATAN BANTIMURUNG
7 01 05 2.01 02	Fasilitasi, Koordinasi dan Pembinaan (Bimtek, Sosialisasi, Konsultasi) Wawasan Kebangsaan dan Ketahanan Nasional	Jumlah Orang yang Mengikuti Fasilitasi, Koordinasi dan Pembinaan (Bimtek, Sosialisasi, Konsultasi) Wawasan Kebangsaan dan Ketahanan Nasional				200 Orang	200 Orang	40,800,000	3,175,000	3,175,000	Kab. Maros, Bantimurung, Kalabirang	PENDAPATAN ASLI DAERAH (PAD) Dana Transfer Umum-Dana Alokasi Umum	Mengembangka n Wilayah Untuk Mengurangi Kesenjangan Dan Menjamin Pemerataan	3. Pemantapan kualitas hidup dan kapasitas sumber daya manusia menuju SDM berdaya saing	Masyarakat dan Apartur	200 Orang	40,800,000	KECAMATAN BANTIMURUNG
7 01 05 2.01 04	Pembinaan Kerukunan Antar Suku dan Intra Suku, Umat Beragama, Ras, dan Golongan Lainnya Guna Mewujudkan Stabilitas Keamanan Lokal, Regional, dan Nasional	Jumlah Orang yang Mengikuti Pembinaan Kerukunan Antar Suku dan Intra Suku , Umat Beragama, Ras, dan Golongan Lainnya Guna Mewujudkan Stabilitas Keamanan Lokal, Regional, dan Nasional				800 Orang	800 Orang	120,000,000	57,500,000	57,500,000	Kab. Maros, Bantimurung, Kalabirang	PENDAPATAN ASLI DAERAH (PAD) Dana Transfer Umum-Dana Alokasi Umum	Mengembangka n Wilayah Untuk Mengurangi Kesenjangan Dan Menjamin Pemerataan	1. Peningkatan pertumbuhan dan ketahanan ekonomi secara berkelanjutan dengan memperhatikan keberlanjutan lingkungan hidup dan ketahanan bencana	Masyarakat dan Apartur	800 Orang	120,000,000	KECAMATAN BANTIMURUNG

**Rancangan Perubahan Rencana Kerja Pemerintah Daerah (RKPD)
Kabupaten Maros
Tahun 2023**

Kode	Urusan/ Bidang Urusan/ Program/ Kegiatan/ Sub Kegiatan	Indikator Program/ Kegiatan/ Sub Kegiatan	Target Akhir Periode RPJMD	Realisasi Capaian RKPD Tahun 2021	Prakiraan Capaian Target RKPD Tahun 2022	Capaian Kinerja dan Kerangka Pendanaan							Kelompok Sasaran	Prakiraan Maju Rencana Tahun 2024		Perangkat Daerah Penanggung Jawab			
						Target 2023		Pagu Indikatif			Lokasi	Sumber Dana		Prioritas			Target	Pagu Indikatif	
						Semula	Menjadi	RKPD 2023	APBD 2023	RKPD 2023 Perubahan				Nasional	Daerah				
7 01 05 2.01 08	Pelaksanaan Tugas Forum Koordinasi Pimpinan di Kecamatan	Jumlah Dokumen Tugas Forum Koordinasi Pimpinan di Kecamatan				1 Dokumen	1 Dokumen	4,125,000	0	0	Kab. Maros, Bantimurung, Kalabbarang	Dana Transfer Umum-Dana Alokasi Umum	Mengembangkan Wilayah Untuk Mengurangi Kesenjangan Dan Menjamin Pemerataan	3. Pemantapan kualitas hidup dan kapasitas sumber daya manusia menuju SDM berdaya saing	Masyarakat dan Apartur	1 Dokumen	4,125,000	KECAMATAN BANTIMURUNG	
7 01 06	PROGRAM PEMBINAAN DAN PENGAWASAN PEMERINTAHAN DESA	Persentase Desa Yang Menyelenggarakan Administrasi Pemerintahan Desa Sesuai Ketentuan Peraturan Perundang - Undangan	Persen		Persen	100 Persen	100 Persen	12,000,000	3,925,000	3,925,000						100 Persen	12,000,000		
7 01 06 2.01	Fasilitasi, Rekomendasi dan Koordinasi Pembinaan dan Pengawasan Pemerintahan Desa	Jumlah Desa yang Mendapatkan Fasilitasi dan Pembinaan Penyelenggaraan Administrasi Pemerintah Desa sesuai ketentuan yang berlaku	Desa		Desa	6 Desa	6 Desa	12,000,000	3,925,000	3,925,000						6 Desa	12,000,000		
7 01 06 2.01 03	Fasilitasi Pengelolaan Keuangan Desa dan Pendayagunaan Aset Desa	Jumlah Dokumen yang Difasilitasi dalam rangka Pengelolaan Keuangan Desa dan Pendayagunaan Aset Desa				2 Dokumen	2 Dokumen	12,000,000	3,925,000	3,925,000	Kab. Maros, Bantimurung, Kalabbarang	PENDAPATAN ASLI DAERAH (PAD) Dana Transfer Umum-Dana Alokasi Umum	Memperkuat Stabilitas Polhukhankam Dan Transformasi Pelayanan Publik	4. Peningkatan tata kelola pemerintahan yang baik dan bersih serta kondusivitas wilayah	Masyarakat dan Apartur	2 Dokumen	12,000,000	KECAMATAN BANTIMURUNG	
7	UNSUR KEWILAYAHAN																		
7 01	KECAMATAN							720,000,000	260,000,000	260,000,000								720,000,000	
7 01 02	PROGRAM PENYELENGGARAAN PEMERINTAHAN DAN PELAYANAN PUBLIK	Persentase Kepuasan Masyarakat Terhadap Pelayanan Publik di Kecamatan	Persen		Persen	100 Persen	100 Persen	120,000,000	60,000,000	60,000,000						100 Persen	120,000,000		
7 01 02 2.01	Koordinasi Penyelenggaraan Kegiatan Pemerintahan di Tingkat Kecamatan	Jumlah Urusan Pemerintahan yang dilaksanakan pada Tingkat Kecamatan	Laporan		Laporan	1 Laporan	1 Laporan	120,000,000	60,000,000	60,000,000						1 Laporan	120,000,000		
7 01 02 2.01 02	Peningkatan Efektifitas Kegiatan Pemerintahan di Tingkat Kecamatan	Jumlah Dokumen Peningkatan Efektifitas Kegiatan Pemerintahan di Tingkat Kecamatan				12 Dokumen	12 Dokumen	120,000,000	60,000,000	60,000,000	Kab. Maros, Bantimurung, Kalabbarang	PENDAPATAN ASLI DAERAH (PAD) Dana Transfer Umum-Dana Alokasi Umum	Memperkuat Stabilitas Polhukhankam Dan Transformasi Pelayanan Publik	4. Peningkatan tata kelola pemerintahan yang baik dan bersih serta kondusivitas wilayah	Aparatur	12 Dokumen	120,000,000	KECAMATAN BANTIMURUNG	

**Rancangan Perubahan Rencana Kerja Pemerintah Daerah (RKPD)
Kabupaten Maros
Tahun 2023**

Kode	Urusan/ Bidang Urusan/ Program/ Kegiatan/ Sub Kegiatan	Indikator Program/ Kegiatan/ Sub Kegiatan	Target Akhir Periode RPJMD	Realisasi Capaian RKPD Tahun 2021	Prakiraan Capaian Target RKPD Tahun 2022	Capaian Kinerja dan Kerangka Pendanaan						Kelompok Sasaran	Prakiraan Maju Rencana Tahun 2024		Perangkat Daerah Penanggung Jawab			
						Target 2023		Pagu Indikatif			Lokasi		Sumber Dana	Prioritas		Target	Pagu Indikatif	
						Semula	Menjadi	RKPD 2023	APBD 2023	RKPD 2023 Perubahan				Nasional				Daerah
7 01 03	PROGRAM PEMBERDAYAAN MASYARAKAT DESA DAN KELURAHAN	Persentase Partisipasi Aktif Masyarakat di Kecamatan Dalam Kegiatan Pembangunan	Persen		Persen	100 Persen	100 Persen	600,000,000	200,000,000	200,000,000				100 Persen	600,000,000			
7 01 03 2.02	Kegiatan Pemberdayaan Kelurahan	Jumlah Masyarakat yang terlibat pada Kegiatan Pemberdayaan Kelurahan yang dilaksanakan	Orang		Orang	80 Orang	80 Orang	600,000,000	200,000,000	200,000,000				80 Orang	600,000,000			
7 01 03 2.02 02	Pembangunan Sarana dan Prasarana Kelurahan	Jumlah Sarana dan Prasarana Kelurahan yang Terbangun				4 Unit	4 Unit	600,000,000	200,000,000	200,000,000	Kab. Maros, Bantimurung, Leang Leang	Dana Transfer Umum-Dana Alokasi Umum	Memperkuat Infrastruktur Untuk Mendukung Pengembangan Ekonomi Dan Pelayanan Dasar	2. Percepatan pengurangan kemiskinan dan pengangguran	Masyarakat dan Aparatur	4 Unit	600,000,000	KECAMATAN BANTIMURUNG
7	UNSUR KEWILAYAHAN																	
7 01	KECAMATAN							720,000,000	260,000,000	260,000,000					720,000,000			
7 01 02	PROGRAM PENYELENGGARA AN PEMERINTAHAN DAN PELAYANAN PUBLIK	Persentase Kepuasan Masyarakat Terhadap Pelayanan Publik di Kecamatan	Persen		Persen	100 Persen	100 Persen	120,000,000	60,000,000	60,000,000				100 Persen	120,000,000			
7 01 02 2.01	Koordinasi Penyelenggaraan Kegiatan Pemerintahan di Tingkat Kecamatan	Jumlah urusan pemerintahan yang dilaksanakan pada tingkat kecamatan	Laporan		Laporan	1 Laporan	1 Laporan	120,000,000	60,000,000	60,000,000				1 Laporan	120,000,000			
7 01 02 2.01 02	Peningkatan Efektifitas Kegiatan Pemerintahan di Tingkat Kecamatan	Jumlah Dokumen Peningkatan Efektifitas Kegiatan Pemerintahan di Tingkat Kecamatan				12 Dokumen	12 Dokumen	120,000,000	60,000,000	60,000,000	Kab. Maros, Bantimurung, Kalabirang	PENDAPATAN ASLI DAERAH (PAD) Dana Transfer Umum-Dana Alokasi Umum	Memperkuat Stabilitas Polhukhankam Dan Transformasi Pelayanan Publik	4. Peningkatan tata kelola pemerintahan yang baik dan bersih serta konduktivitas wilayah	Aparatur	12 Dokumen	120,000,000	KECAMATAN BANTIMURUNG
7 01 03	PROGRAM PEMBERDAYAAN MASYARAKAT DESA DAN KELURAHAN	Persentase Partisipasi Aktif Masyarakat di Kecamatan Dalam Kegiatan Pembangunan	Persen		Persen	100 Persen	100 Persen	600,000,000	200,000,000	200,000,000				100 Persen	600,000,000			
7 01 03 2.02	Kegiatan Pemberdayaan Kelurahan	Jumlah Masyarakat yang terlibat pada Kegiatan Pemberdayaan Kelurahan yang dilaksanakan	Orang		Orang	80 Orang	80 Orang	600,000,000	200,000,000	200,000,000				80 Orang	600,000,000			

Rancangan Perubahan Rencana Kerja Pemerintah Daerah (RKPDP)
Kabupaten Maros
Tahun 2023

Kode	Urusan/ Bidang Urusan/ Program/ Kegiatan/ Sub Kegiatan	Indikator Program/ Kegiatan/ Sub Kegiatan	Target Akhir Periode RPJMD	Realisasi Capaian RKPDP Tahun 2021	Prakiraan Capaian Target RKPDP Tahun 2022	Capaian Kinerja dan Kerangka Pendanaan							Kelompok Sasaran	Prakiraan Maju Rencana Tahun 2024		Perangkat Daerah Penanggung Jawab		
						Target 2023		Pagu Indikatif			Lokasi	Sumber Dana		Prioritas			Target	Pagu Indikatif
						Semula	Menjadi	RKPDP 2023	APBD 2023	RKPDP 2023 Perubahan				Nasional	Daerah			
7 01 03 2.02 02	Pembangunan Sarana dan Prasarana Kelurahan	Jumlah Sarana dan Prasarana Kelurahan yang Terbangun				4 Unit	4 Unit	600,000,000	200,000,000	200,000,000	Kab. Maros, Bantimurung, Kalabbirang	Dana Transfer Umum- Dana Alokasi Umum	Memperkuat Infrastruktur Untuk Mendukung Pengembangan Ekonomi Dan Pelayanan Dasar	2. Percepatan pengurangan kemiskinan dan pengangguran	Aparatur dan Masyarakat	4 Unit	600,000,000	KECAMATAN BANTIMURUNG
TOTAL								8,848,186,280	4,842,058,536	4,842,058,536							8,963,186,280	

Rancangan Perubahan Rencana Kerja Pemerintah Daerah (RKPDP)
Kabupaten Maros
Tahun 2023

Kode	Urusan/ Bidang Urusan/ Program/ Kegiatan/ Sub Kegiatan	Indikator Program/ Kegiatan/ Sub Kegiatan	Target Akhir Periode RPJMD	Realisasi Capaian RKPDP Tahun 2021	Prakiraan Capaian Target RKPDP Tahun 2022	Capaian Kinerja dan Kerangka Pendanaan							Kelompok Sasaran	Prakiraan Maju Rencana Tahun 2024		Perangkat Daerah Penanggung Jawab		
						Target 2023		Pagu Indikatif			Lokasi	Sumber Dana		Prioritas			Target	Pagu Indikatif
						Semula	Menjadi	RKPD 2023	APBD 2023	RKPD 2023 Perubahan				Nasional	Daerah			
7																		
7	01																	
7	01	01																
7	01	01	2.01															
7	01	01	2.01	01														
7	01	01	2.01	02														
7	01	01	2.01	03														
7	01	01	2.01	04														
7	01	01	2.01	05														

Rancangan Perubahan Rencana Kerja Pemerintah Daerah (RKPD)
Kabupaten Maros
Tahun 2023

Kode	Urusan/ Bidang Urusan/ Program/ Kegiatan/ Sub Kegiatan	Indikator Program/ Kegiatan/ Sub Kegiatan	Target Akhir Periode RPJMD	Realisasi Capaian RKPD Tahun 2021	Prakiraan Capaian Target RKPD Tahun 2022	Capaian Kinerja dan Kerangka Pendanaan							Kelompok Sasaran	Prakiraan Maju Rencana Tahun 2024		Perangkat Daerah Penanggung Jawab		
						Target 2023		Pagu Indikatif			Lokasi	Sumber Dana		Prioritas			Target	Pagu Indikatif
						Semula	Menjadi	RKPD 2023	APBD 2023	RKPD 2023 Perubahan				Nasional	Daerah			
7.01.01.2.01.06	Koordinasi dan Penyusunan Laporan Capaian Kinerja dan Ikhtisar Realisasi Kinerja SKPD	Jumlah Laporan Capaian Kinerja dan Ikhtisar Realisasi Kinerja SKPD dan Laporan Hasil Koordinasi Penyusunan Laporan Capaian Kinerja dan Ikhtisar Realisasi Kinerja SKPD				1 Laporan	1 Laporan	2,000,000	2,000,000	2,000,000	Kab. Maros, Mallawa, Sabila	PENDAPATAN ASLI DAERAH (PAD)	Memperkuat Stabilitas Polhukhankam Dan Transformasi Pelayanan Publik	4. Peningkatan tata kelola pemerintahan yang baik dan bersih serta konduktivitas wilayah	Aparatur Sipil Negara	1 Laporan	2,500,000	KECAMATAN MALLAWA
7.01.01.2.01.07	Evaluasi Kinerja Perangkat Daerah	Jumlah Laporan Evaluasi Kinerja Perangkat Daerah				12 Laporan	12 Laporan	1,000,000	1,000,000	1,000,000	Kab. Maros, Mallawa, Sabila	PENDAPATAN ASLI DAERAH (PAD)	Memperkuat Stabilitas Polhukhankam Dan Transformasi Pelayanan Publik	4. Peningkatan tata kelola pemerintahan yang baik dan bersih serta konduktivitas wilayah	Aparatur Sipil Negara	12 Laporan	1,000,000	KECAMATAN MALLAWA
7.01.01.2.02	Administrasi Keuangan Perangkat Daerah	Jumlah Dokumen Administrasi Keuangan Perangkat Daerah	Dokumen		Dokumen	71 Dokumen	71 Dokumen	5,653,587,800	2,499,535,998	2,499,535,998						71 Dokumen	5,653,587,800	
7.01.01.2.02.01	Penyediaan Gaji dan Tunjangan ASN	Jumlah Orang yang Menerima Gaji dan Tunjangan ASN				37 Orang/bulan	37 Orang/bulan	5,604,442,800	2,455,440,098	2,455,440,098	Kab. Maros, Mallawa, Sabila	Dana Transfer Umum-Dana Alokasi Umum	Memperkuat Stabilitas Polhukhankam Dan Transformasi Pelayanan Publik	4. Peningkatan tata kelola pemerintahan yang baik dan bersih serta konduktivitas wilayah	Aparatur Sipil Negara	37 Orang/bulan	5,604,442,800	KECAMATAN MALLAWA
7.01.01.2.02.02	Penyediaan Administrasi Pelaksanaan Tugas ASN	Jumlah Dokumen Hasil Penyediaan Administrasi Pelaksanaan Tugas ASN Jumlah Dokumen Laporan Hasil Pelaksanaan Tugas ASN				0 Dokumen 12 Dokumen	0 Dokumen 12 Dokumen	2,500,000	2,500,000	2,500,000	Kab. Maros, Mallawa, Sabila	PENDAPATAN ASLI DAERAH (PAD)	Memperkuat Stabilitas Polhukhankam Dan Transformasi Pelayanan Publik	4. Peningkatan tata kelola pemerintahan yang baik dan bersih serta konduktivitas wilayah	Aparatur Sipil Negara	0 Dokumen 12 Dokumen	2,500,000	KECAMATAN MALLAWA
7.01.01.2.02.03	Pelaksanaan Penatausahaan dan Pengujian/Verifikasi Keuangan SKPD	Jumlah Dokumen Laporan Hasil Penatausahaan dan Verifikasi Keuangan PD				12 Dokumen	12 Dokumen	35,145,000	39,490,000	39,490,000	Kab. Maros, Mallawa, Sabila	Dana Transfer Umum-Dana Alokasi Umum	Memperkuat Stabilitas Polhukhankam Dan Transformasi Pelayanan Publik	4. Peningkatan tata kelola pemerintahan yang baik dan bersih serta konduktivitas wilayah	Aparatur Sipil Negara	12 Dokumen	35,145,000	KECAMATAN MALLAWA
7.01.01.2.02.04	Koordinasi dan Pelaksanaan Akuntansi SKPD	Jumlah Dokumen Koordinasi dan Pelaksanaan Akuntansi SKPD Jumlah Dokumen Laporan Pelaksanaan Akuntansi PD				12 Dokumen 12 Dokumen	12 Dokumen 12 Dokumen	1,500,000	0	0	Kab. Maros, Mallawa, Sabila	Dana Transfer Umum-Dana Alokasi Umum	Memperkuat Stabilitas Polhukhankam Dan Transformasi Pelayanan Publik	4. Peningkatan tata kelola pemerintahan yang baik dan bersih serta konduktivitas wilayah	Aparatur Sipil Negara	12 Dokumen 12 Dokumen	1,500,000	KECAMATAN MALLAWA

**Rancangan Perubahan Rencana Kerja Pemerintah Daerah (RKPD)
Kabupaten Maros
Tahun 2023**

Kode	Urusan/ Bidang Urusan/ Program/ Kegiatan/ Sub Kegiatan	Indikator Program/ Kegiatan/ Sub Kegiatan	Target Akhir Periode RPJMD	Realisasi Capaian RKPD Tahun 2021	Prakiraan Capaian Target RKPD Tahun 2022	Capaian Kinerja dan Kerangka Pendanaan							Kelompok Sasaran	Prakiraan Maju Rencana Tahun 2024		Perangkat Daerah Penanggung Jawab		
						Target 2023		Pagu Indikatif			Lokasi	Sumber Dana		Prioritas			Target	Pagu Indikatif
						Semula	Menjadi	RKPD 2023	APBD 2023	RKPD 2023 Perubahan				Nasional	Daerah			
7.01.01.2.02.05	Koordinasi dan Penyusunan Laporan Keuangan Akhir Tahun SKPD	Jumlah Laporan Keuangan Akhir Tahun SKPD dan Laporan Hasil Koordinasi Penyusunan Laporan Keuangan Akhir Tahun SKPD				1 Laporan	1 Laporan	1,000,000	0	0	Kab. Maros, Mallawa, Sabila	Dana Transfer Umum-Dana Alokasi Umum	Memperkuat Stabilitas Polhukhankam Dan Transformasi Pelayanan Publik	4. Peningkatan tata kelola pemerintahan yang baik dan bersih serta konduktivitas wilayah	Aparatur Sipil Negara	1 Laporan	1,000,000	KECAMATAN MALLAWA
7.01.01.2.02.06	Pengelolaan dan Penyiapan Bahan Tanggapan Pemeriksaan	Jumlah Dokumen Bahan Tanggapan Pemeriksaan dan Tindak Lanjut Pemeriksaan				1 Dokumen	1 Dokumen	2,000,000	0	0	Kab. Maros, Mallawa, Sabila	Dana Transfer Umum-Dana Alokasi Umum	Memperkuat Stabilitas Polhukhankam Dan Transformasi Pelayanan Publik	4. Peningkatan tata kelola pemerintahan yang baik dan bersih serta konduktivitas wilayah	Aparatur Sipil Negara	1 Dokumen	2,000,000	KECAMATAN MALLAWA
7.01.01.2.02.07	Koordinasi dan Penyusunan Laporan Keuangan Bulanan/ Triwulanan/ Semesteran SKPD	Jumlah Laporan Keuangan Bulanan/ Triwulanan/ Semesteran SKPD dan Laporan Koordinasi Penyusunan Laporan Keuangan Bulanan/Triwulanan/Semesteran SKPD				18 Laporan	18 Laporan	5,000,000	2,105,900	2,105,900	Kab. Maros, Mallawa, Sabila	PENDAPATAN ASLI DAERAH (PAD)	Memperkuat Stabilitas Polhukhankam Dan Transformasi Pelayanan Publik	4. Peningkatan tata kelola pemerintahan yang baik dan bersih serta konduktivitas wilayah	Aparatur Sipil Negara	18 Laporan	5,000,000	KECAMATAN MALLAWA
7.01.01.2.02.08	Penyusunan Pelaporan dan Analisis Prognosis Realisasi Anggaran	Jumlah Dokumen Pelaporan dan Analisis Prognosis Realisasi Anggaran				1 Dokumen	1 Dokumen	2,000,000	0	0	Kab. Maros, Mallawa, Sabila	Dana Transfer Umum-Dana Alokasi Umum	Memperkuat Stabilitas Polhukhankam Dan Transformasi Pelayanan Publik	4. Peningkatan tata kelola pemerintahan yang baik dan bersih serta konduktivitas wilayah	Aparatur Sipil Negara	1 Dokumen	2,000,000	KECAMATAN MALLAWA
7.01.01.2.03	Administrasi Barang Milik Daerah pada Perangkat Daerah	Jumlah Dokumen Administrasi Barang Milik Daerah pada Perangkat Daerah	Dokumen		Dokumen	3 Dokumen	3 Dokumen	5,000,000	0	0						3 Dokumen	5,000,000	
7.01.01.2.03.01	Penyusunan Perencanaan Kebutuhan Barang Milik Daerah SKPD	Jumlah Rencana Kebutuhan Barang Milik Daerah SKPD				1 Dokumen	1 Dokumen	2,000,000	0	0	Kab. Maros, Mallawa, Sabila	Dana Transfer Umum-Dana Alok						

**Rancangan Perubahan Rencana Kerja Pemerintah Daerah (RKPD)
Kabupaten Maros
Tahun 2023**

Kode	Urusan/ Bidang Urusan/ Program/ Kegiatan/ Sub Kegiatan	Indikator Program/ Kegiatan/ Sub Kegiatan	Target Akhir Periode RPJMD	Realisasi Capaian RKPD Tahun 2021	Prakiraan Capaian Target RKPD Tahun 2022	Capaian Kinerja dan Kerangka Pendanaan							Kelompok Sasaran	Prakiraan Maju Rencana Tahun 2024		Perangkat Daerah Penanggung Jawab							
						Target 2023		Pagu Indikatif			Lokasi	Sumber Dana		Prioritas			Target	Pagu Indikatif					
						Semula	Menjadi	RKPD 2023	APBD 2023	RKPD 2023 Perubahan				Nasional	Daerah								
7						UNSUR KEWILAYAHAN																	
7	01								6,196,511,734	4,147,357,235	4,147,357,235				6,203,930,346								
7	01	01				PROGRAM PENUNJANG URUSAN PEMERINTAHAN DAERAH KABUPATEN/KOT A	Persentase Penyusunan Perencanaan, Penggangan, Dan Evaluasi Kinerja Perangkat Daerah	Persen		Persen	100 Persen	100 Persen	5,085,429,734	3,663,942,735	3,663,942,735		100 Persen	5,087,848,346					
7	01	01	2.01			Perencanaan, Penggangan, dan Evaluasi Kinerja Perangkat Daerah	Jumlah Dokumen Perencanaan Dan Pelaporan Perangkat Daerah	Dokumen		Dokumen	19 Dokumen	19 Dokumen	35,000,000	7,000,000	7,000,000		19 Dokumen	35,000,000					
7	01	01	2.01	01		Penyusunan Dokumen Perencanaan Perangkat Daerah	Jumlah Dokumen Renja Perangkat Daerah				2 Dokumen	2 Dokumen	6,000,000	1,000,000	1,000,000	Kab. Maros, Camba, Cempaniga	PENDAPATAN ASLI DAERAH (PAD)	Memperkuat Stabilitas Polhukhankam Dan Transformasi Pelayanan Publik	4. Peningkatan tata kelola pemerintahan yang baik dan bersih serta konduktivitas wilayah	Aparatur Kecamatan	2 Dokumen	6,000,000	KECAMATAN CAMBA
7	01	01	2.01	02		Koordinasi dan Penyusunan Dokumen RKA- SKPD	Jumlah Dokumen RKA- PD				1 Dokumen	1 Dokumen	5,000,000	1,000,000	1,000,000	Kab. Maros, Camba, Cempaniga	PENDAPATAN ASLI DAERAH (PAD)	Memperkuat Stabilitas Polhukhankam Dan Transformasi Pelayanan Publik	4. Peningkatan tata kelola pemerintahan yang baik dan bersih serta konduktivitas wilayah	Aparatur Kecamatan	1 Dokumen	5,000,000	KECAMATAN CAMBA
7	01	01	2.01	03		Koordinasi dan Penyusunan Dokumen Perubahan RKA- SKPD	Jumlah Dokumen Perubahan RKA-PD				1 Dokumen	1 Dokumen	5,000,000	1,000,000	1,000,000	Kab. Maros, Camba, Cempaniga	PENDAPATAN ASLI DAERAH (PAD)	Memperkuat Stabilitas Polhukhankam Dan Transformasi Pelayanan Publik	4. Peningkatan tata kelola pemerintahan yang baik dan bersih serta konduktivitas wilayah	Aparatur Kecamatan	1 Dokumen	5,000,000	KECAMATAN CAMBA
7	01	01	2.01	04		Koordinasi dan Penyusunan Dokumen DPA- SKPD	Jumlah Dokumen DPA- PD				1 Dokumen	1 Dokumen	4,000,000	1,000,000	1,000,000	Kab. Maros, Camba, Cempaniga	PENDAPATAN ASLI DAERAH (PAD)	Memperkuat Stabilitas Polhukhankam Dan Transformasi Pelayanan Publik	4. Peningkatan tata kelola pemerintahan yang baik dan bersih serta konduktivitas wilayah	Aparatur Kecamatan	1 Dokumen	4,000,000	KECAMATAN CAMBA
7	01	01	2.01	05		Koordinasi dan Penyusunan Perubahan DPA- SKPD	Jumlah Dokumen Perubahan DPA-PD				1 Dokumen	1 Dokumen	5,000,000	1,000,000	1,000,000	Kab. Maros, Camba, Cempaniga	PENDAPATAN ASLI DAERAH (PAD)	Memperkuat Stabilitas Polhukhankam Dan Transformasi Pelayanan Publik	4. Peningkatan tata kelola pemerintahan yang baik dan bersih serta konduktivitas wilayah	Aparatur Kecamatan	1 Dokumen	5,000,000	KECAMATAN CAMBA
7	01	01	2.01	06		Koordinasi dan Penyusunan Laporan Capaian Kinerja dan Ikhtisar Realisasi Kinerja SKPD	Jumlah Dokumen SAKIP- PD				1 Dokumen	1 Dokumen	6,500,000	1,000,000	1,000,000	Kab. Maros, Camba, Cempaniga	PENDAPATAN ASLI DAERAH (PAD)	Memperkuat Stabilitas Polhukhankam Dan Transformasi Pelayanan Publik	4. Peningkatan tata kelola pemerintahan yang baik dan bersih serta konduktivitas wilayah	Aparatur Kecamatan	1 Dokumen	6,500,000	KECAMATAN CAMBA

Rancangan Perubahan Rencana Kerja Pemerintah Daerah (RKPD)
Kabupaten Maros
Tahun 2023

Kode	Urusan/ Bidang Urusan/ Program/ Kegiatan/ Sub Kegiatan	Indikator Program/ Kegiatan/ Sub Kegiatan	Target Akhir Periode RPJMD	Realisasi Capaian RKPD Tahun 2021	Prakiraan Capaian Target RKPD Tahun 2022	Capaian Kinerja dan Kerangka Pendanaan							Kelompok Sasaran	Prakiraan Maju Rencana Tahun 2024		Perangkat Daerah Penanggung Jawab		
						Target 2023		Pagu Indikatif			Lokasi	Sumber Dana		Prioritas			Target	Pagu Indikatif
						Semula	Menjadi	RKPD 2023	APBD 2023	RKPD 2023 Perubahan				Nasional	Daerah			
7.01.01.2.01.07	Evaluasi Kinerja Perangkat Daerah	Jumlah Dokumen Laporan Kinerja (LAPKIN Perangkat Daerah)				12 Dokumen	12 Dokumen	3,500,000	1,000,000	1,000,000	Kab. Maros, Camba, Cempniga	PENDAPATAN ASLI DAERAH (PAD)	Memperkuat Stabilitas Polhukhankam Dan Transformasi Pelayanan Publik	4. Peningkatan tata kelola pemerintahan yang baik dan bersih serta kondusivitas wilayah	Aparatur Kecamatan	12 Dokumen	3,500,000	KECAMATAN CAMBA
7.01.01.2.02	Administrasi Keuangan Perangkat Daerah	Jumlah Dokumen Laporan Pelaksanaan Administrasi Keuangan	Dokumen		Dokumen	26 Dokumen	26 Dokumen	3,869,779,734	3,280,959,420	3,280,959,420						26 Dokumen	3,872,198,346	
7.01.01.2.02.01	Penyediaan Gaji dan Tunjangan ASN	Jumlah Dokumen Laporan Pembayaran Gaji dan Tunjangan ASN				14 Dokumen	14 Dokumen	3,806,389,734	3,241,469,420	3,241,469,420	Kab. Maros, Camba, Cempniga	Dana Transfer Umum-Dana Alokasi Umum	Memperkuat Stabilitas Polhukhankam Dan Transformasi Pelayanan Publik	4. Peningkatan tata kelola pemerintahan yang baik dan bersih serta kondusivitas wilayah	Aparatur Kecamatan	14 Dokumen	3,808,808,346	KECAMATAN CAMBA
7.01.01.2.02.02	Penyediaan Administrasi Pelaksanaan Tugas ASN	Jumlah Dokumen Hasil Penyediaan Administrasi Pelaksanaan Tugas ASN				12 Dokumen	12 Dokumen	7,500,000	0	0	Kab. Maros, Camba, Cempniga	Dana Transfer Umum-Dana Alokasi Umum	Memperkuat Stabilitas Polhukhankam Dan Transformasi Pelayanan Publik	4. Peningkatan tata kelola pemerintahan yang baik dan bersih serta kondusivitas wilayah	Aparatur Kecamatan	12 Dokumen	7,500,000	KECAMATAN CAMBA
7.01.01.2.02.03	Pelaksanaan Penatausahaan dan Pengujian/Verifikasi Keuangan SKPD	Jumlah Dokumen Laporan Atas Hasil Penatausahaan dan Verifikasi Keuangan PD				12 Dokumen	12 Dokumen	31,790,000	39,490,000	39,490,000	Kab. Maros, Camba, Cempniga	Dana Transfer Umum-Dana Alokasi Umum	Memperkuat Stabilitas Polhukhankam Dan Transformasi Pelayanan Publik	4. Peningkatan tata kelola pemerintahan yang baik dan bersih serta kondusivitas wilayah	Aparatur Kecamatan	12 Dokumen	31,790,000	KECAMATAN CAMBA
7.01.01.2.02.04	Koordinasi dan Pelaksanaan Akuntansi SKPD	Jumlah Dokumen Koordinasi dan Pelaksanaan Akuntansi SKPD				12 Dokumen	12 Dokumen	3,600,000	0	0	Kab. Maros, Camba, Cempniga	Dana Transfer Umum-Dana Alokasi Umum	Memperkuat Stabilitas Polhukhankam Dan Transformasi Pelayanan Publik	4. Peningkatan tata kelola pemerintahan yang baik dan bersih serta kondusivitas wilayah	Aparatur Kecamatan	12 Dokumen	3,600,000	KECAMATAN CAMBA
7.01.01.2.02.05	Koordinasi dan Penyusunan Laporan Keuangan Akhir Tahun SKPD	Jumlah Laporan Keuangan Akhir Tahun SKPD dan Laporan Hasil Koordinasi Penyusunan Laporan Keuangan Akhir Tahun SKPD				1 Laporan	1 Laporan	7,500,000	0	0	Kab. Maros, Camba, Cempniga	Dana Transfer Umum-Dana Alokasi Umum	Memperkuat Stabilitas Polhukhankam Dan Transformasi Pelayanan Publik	4. Peningkatan tata kelola pemerintahan yang baik dan bersih serta kondusivitas wilayah	Aparatur Kecamatan	1 Laporan	7,500,000	KECAMATAN CAMBA
7.01.01.2.02.06	Pengelolaan dan Penyiapan Bahan Tanggapan Pemeriksaan	Jumlah Dokumen Bahan Tanggapan Pemeriksaan dan Tindak Lanjut Pemeriksaan				1 Dokumen	1 Dokumen	1,500,000	0	0	Kab. Maros, Camba, Cempniga	Dana Transfer Umum-Dana Alokasi Umum	Memperkuat Stabilitas Polhukhankam Dan Transformasi Pelayanan Publik	4. Peningkatan tata kelola pemerintahan yang baik dan bersih serta kondusivitas wilayah	Aparatur Kecamatan	1 Dokumen	1,500,000	KECAMATAN CAMBA

**Rancangan Perubahan Rencana Kerja Pemerintah Daerah (RKPD)
Kabupaten Maros
Tahun 2023**

Kode	Urusan/ Bidang Urusan/ Program/ Kegiatan/ Sub Kegiatan	Indikator Program/ Kegiatan/ Sub Kegiatan	Target Akhir Periode RPJMD	Realisasi Capaian RKPD Tahun 2021	Prakiraan Capaian Target RKPD Tahun 2022	Capaian Kinerja dan Kerangka Pendanaan							Kelompok Sasaran	Prakiraan Maju Rencana Tahun 2024		Perangkat Daerah Penanggung Jawab		
						Target 2023		Pagu Indikatif			Lokasi	Sumber Dana		Prioritas			Target	Pagu Indikatif
						Semula	Menjadi	RKPD 2023	APBD 2023	RKPD 2023 Perubahan				Nasional	Daerah			
7.01.01.2.02.07	Koordinasi dan Penyusunan Laporan Keuangan Bulanan/ Triwulanan/ Semesteran SKPD	Jumlah Laporan Keuangan Bulanan/ Triwulanan/ Semesteran SKPD dan Laporan Koordinasi Penyusunan Laporan Keuangan Bulanan/Triwulanan/Semesteran SKPD				18 Laporan	18 Laporan	8,000,000	0	0	Kab. Maros, Camba, Cempniga	Dana Transfer Umum-Dana Alokasi Umum	Memperkuat Stabilitas Polhukhankam Dan Transformasi Pelayanan Publik	4. Peningkatan tata kelola pemerintahan yang baik dan bersih serta konduktivitas wilayah	Aparatur Kecamatan	18 Laporan	8,000,000	KECAMATAN CAMBA
7.01.01.2.02.08	Penyusunan Pelaporan dan Analisis Prognosis Realisasi Anggaran	Jumlah Dokumen Pelaporan dan Analisis Prognosis Realisasi Anggaran				1 Dokumen	1 Dokumen	3,500,000	0	0	Kab. Maros, Camba, Cempniga	Dana Transfer Umum-Dana Alokasi Umum	Memperkuat Stabilitas Polhukhankam Dan Transformasi Pelayanan Publik	4. Peningkatan tata kelola pemerintahan yang baik dan bersih serta konduktivitas wilayah	Aparatur Kecamatan	1 Dokumen	3,500,000	KECAMATAN CAMBA
7.01.01.2.03	Administrasi Barang Milik Daerah pada Perangkat Daerah	Jumlah Dokumen Laporan Pelaksanaan Administrasi Barang Milik Daerah Pada Perangkat Daerah	Dokumen		Dokumen	29 Dokumen	29 Dokumen	15,000,000	0	0						29 Dokumen	15,000,000	
7.01.01.2.03.01	Penyusunan Perencanaan Kebutuhan Barang Milik Daerah SKPD	Jumlah Rencana Kebutuhan Barang Milik Daerah SKPD				1 Dokumen	1 Dokumen	3,750,000	0	0	Kab. Maros, Camba, Cempniga	Dana Transfer Umum-Dana Alokasi Umum	Memperkuat Stabilitas Polhukhankam Dan Transformasi Pelayanan Publik	4. Peningkatan tata kelola pemerintahan yang baik dan bersih serta konduktivitas wilayah	Aparatur	1 Dokumen	3,750,000	KECAMATAN CAMBA
7.01.01.2.03.03	Koordinasi dan Penilaian Barang Milik Daerah SKPD	Jumlah Laporan Hasil Penilaian Barang Milik Daerah dan Hasil Koordinasi Penilaian Barang Milik Daerah SKPD				1 Laporan	1 Laporan	3,750,000	0	0	Kab. Maros, Camba, Cempniga	Dana Transfer Umum-Dana Alokasi Umum	Memperkuat Stabilitas Polhukhankam Dan Transformasi Pelayanan Publik	4. Peningkatan tata kelola pemerintahan yang baik dan bersih serta konduktivitas wilayah	Aparatur	1 Laporan	3,750,000	KECAMATAN CAMBA
7.01.01.2.03.05	Rekonsiliasi dan Penyusunan Laporan Barang Milik Daerah pada SKPD	Jumlah Laporan Rekonsiliasi dan Penyusunan Laporan Barang Milik Daerah pada SKPD				1 Laporan	1 Laporan	3,750,000	0	0	Kab. Maros, Camba, Cempniga	Dana Transfer Umum-Dana Alokasi Umum	Memperkuat Stabilitas Polhukhankam Dan Transformasi Pelayanan Publik	4. Peningkatan tata kelola pemerintahan yang baik dan bersih serta konduktivitas wilayah	Aparatur	1 Laporan	3,750,000	KECAMATAN CAMBA
7.01.01.2.03.06	Penatausahaan Barang Milik Daerah pada SKPD	Jumlah Laporan Penatausahaan Barang Milik Daerah pada SKPD				1 Laporan	1 Laporan	3,750,000	0	0	Kab. Maros, Camba, Cempniga	Dana Transfer Umum-Dana Alokasi Umum	Memperkuat Stabilitas Polhukhankam Dan Transformasi Pelayanan Publik	4. Peningkatan tata kelola pemerintahan yang baik dan bersih serta konduktivitas wilayah	Aparatur	1 Laporan	3,750,000	KECAMATAN CAMBA
7.01.01.2.05	Administrasi Kepegawaian Perangkat Daerah	Jumlah Aparatur Perangkat Daerah Yang Mendapatkan Layanan Administrasi Kepegawaian	Orang		Orang	57 Orang	57 Orang	99,440,000	0	0						57 Orang	99,440,000	

Rancangan Perubahan Rencana Kerja Pemerintah Daerah (RKPD)
Kabupaten Maros
Tahun 2023

Kode	Urusan/ Bidang Urusan/ Program/ Kegiatan/ Sub Kegiatan	Indikator Program/ Kegiatan/ Sub Kegiatan	Target Akhir Periode RPJMD	Realisasi Capaian RKPD Tahun 2021	Prakiraan Capaian Target RKPD Tahun 2022	Capaian Kinerja dan Kerangka Pendanaan							Kelompok Sasaran	Prakiraan Maju Rencana Tahun 2024		Perangkat Daerah Penanggung Jawab		
						Target 2023		Pagu Indikatif			Lokasi	Sumber Dana		Prioritas			Target	Pagu Indikatif
						Semula	Menjadi	RKPD 2023	APBD 2023	RKPD 2023 Perubahan				Nasional	Daerah			
7 01 01 2.05 02	Pengadaan Pakaian Dinas beserta Atribut Kelengkapannya	Jumlah Paket Pakaian Dinas beserta Atribut Kelengkapan				59 Paket	59 Paket	20,650,000	0	0	Kab. Maros, Camba, Cempnanga	Dana Transfer Umum-Dana Alokasi Umum	Memperkuat Stabilitas Polhukhankam Dan Transformasi Pelayanan Publik	4. Peningkatan tata kelola pemerintahan yang baik dan bersih serta konduktivitas wilayah	Aparatur Kecamatan	59 Paket	20,650,000	KECAMATAN CAMBA
7 01 01 2.05 03	Pendataan dan Pengolahan Administrasi Kepegawaian	Jumlah Dokumen Pendataan dan Pengolahan Administrasi Kepegawaian				12 Dokumen	12 Dokumen	11,000,000	0	0	Kab. Maros, Camba, Cempnanga	Dana Transfer Umum-Dana Alokasi Umum	Memperkuat Stabilitas Polhukhankam Dan Transformasi Pelayanan Publik	4. Peningkatan tata kelola pemerintahan yang baik dan bersih serta konduktivitas wilayah	Aparatur Kecamatan	12 Dokumen	11,000,000	KECAMATAN CAMBA
7 01 01 2.05 04	Koordinasi dan Pelaksanaan Sistem Informasi Kepegawaian	Jumlah Dokumen Hasil Koordinasi dan Pelaksanaan Sistem Informasi Kepegawaian				12 Dokumen	12 Dokumen	8,800,000	0	0	Kab. Maros, Camba, Cempnanga	Dana Transfer Umum-Dana Alokasi Umum	Memperkuat Stabilitas Polhukhankam Dan Transformasi Pelayanan Publik	4. Peningkatan tata kelola pemerintahan yang baik dan bersih serta konduktivitas wilayah	Aparatur Kecamatan	12 Dokumen	8,800,000	KECAMATAN CAMBA
7 01 01 2.05 05	Monitoring, Evaluasi, dan Penilaian Kinerja Pegawai	Jumlah Dokumen Monitoring, Evaluasi, dan Penilaian Kinerja Pegawai				12 Dokumen	12 Dokumen	6,490,000	0	0	Kab. Maros, Camba, Cempnanga	Dana Transfer Umum-Dana Alokasi Umum	Memperkuat Stabilitas Polhukhankam Dan Transformasi Pelayanan Publik	4. Peningkatan tata kelola pemerintahan yang baik dan bersih serta konduktivitas wilayah	Aparatur Kecamatan	12 Dokumen	6,490,000	KECAMATAN CAMBA
7 01 01 2.05 09	Pendidikan dan Pelatihan Pegawai Berdasarkan Tugas dan Fungsi	Jumlah Pegawai Berdasarkan Tugas dan Fungsi yang Mengikuti Pendidikan dan Pelatihan				2 Orang	2 Orang	45,000,000	0	0	Kab. Maros, Camba, Cempnanga	Dana Transfer Umum-Dana Alokasi Umum	Memperkuat Stabilitas Polhukhankam Dan Transformasi Pelayanan Publik	4. Peningkatan tata kelola pemerintahan yang baik dan bersih serta konduktivitas wilayah	Aparatur Kecamatan	2 Orang	45,000,000	KECAMATAN CAMBA
7 01 01 2.05 10	Sosialisasi Peraturan Perundang-Undangan	Jumlah Orang yang Mengikuti Sosialisasi Peraturan Perundang-Undangan				100 Orang	100 Orang	7,500,000	0	0	Kab. Maros, Camba, Cempnanga	Dana Transfer Umum-Dana Alokasi Umum	Memperkuat Stabilitas Polhukhankam Dan Transformasi Pelayanan Publik	4. Peningkatan tata kelola pemerintahan yang baik dan bersih serta konduktivitas wilayah	Aparatur Kecamatan	100 Orang	7,500,000	KECAMATAN CAMBA
7 01 01 2.06	Administrasi Umum Perangkat Daerah	Jumlah Jenis Layanan Administrasi Umum Perangkat Daerah Yang Dilaksanakan	Jenis		Jenis	6 Jenis	6 Jenis	235,500,000	168,000,315	168,000,315						6 Jenis	235,500,000	
7 01 01 2.06 01	Penyediaan Komponen Instalasi Listrik/Penerangan Bangunan Kantor	Jumlah Jenis Komponen Instalasi Listrik/ Penerangan Bangunan Kantor				6 Jenis	6 Jenis	5,000,000	4,999,915	4,999,915	Kab. Maros, Camba, Cempnanga	PENDAPATAN ASLI DAERAH (PAD)	Memperkuat Stabilitas Polhukhankam Dan Transformasi Pelayanan Publik	4. Peningkatan tata kelola pemerintahan yang baik dan bersih serta konduktivitas wilayah	Aparatur Kecamatan	6 Jenis	5,000,000	KECAMATAN CAMBA

**Rancangan Perubahan Rencana Kerja Pemerintah Daerah (RKPD)
Kabupaten Maros
Tahun 2023**

Kode	Urusan/ Bidang Urusan/ Program/ Kegiatan/ Sub Kegiatan	Indikator Program/ Kegiatan/ Sub Kegiatan	Target Akhir Periode RPJMD	Realisasi Capaian RKPD Tahun 2021	Prakiraan Capaian Target RKPD Tahun 2022	Capaian Kinerja dan Kerangka Pendanaan							Kelompok Sasaran	Prakiraan Maju Rencana Tahun 2024		Perangkat Daerah Penanggung Jawab		
						Target 2023		Pagu Indikatif			Lokasi	Sumber Dana		Prioritas			Target	Pagu Indikatif
						Semula	Menjadi	RKPD 2023	APBD 2023	RKPD 2023 Perubahan				Nasional	Daerah			
7.01.01.2.06.02	Penyediaan Peralatan dan Perlengkapan Kantor	Jumlah Paket Peralatan dan Perlengkapan Kantor yang Disediakan				10 Paket	10 Paket	30,000,000	0	0	Kab. Maros, Camba, Cempaniga	Dana Transfer Umum-Dana Alokasi Umum	Memperkuat Stabilitas Polhukhankam Dan Transformasi Pelayanan Publik	4. Peningkatan tata kelola pemerintahan yang baik dan bersih serta kondusivitas wilayah	Aparatur Kecamatan	10 Paket	30,000,000	KECAMATAN CAMBA
7.01.01.2.06.03	Penyediaan Peralatan Rumah Tangga	Jumlah Jenis Peralatan Rumah Tangga Yang Disediakan				8 Jenis	8 Jenis	7,500,000	4,000,000	4,000,000	Kab. Maros, Camba, Cempaniga	PENDAPATAN ASLI DAERAH (PAD)	Memperkuat Stabilitas Polhukhankam Dan Transformasi Pelayanan Publik	4. Peningkatan tata kelola pemerintahan yang baik dan bersih se				

**Rancangan Perubahan Rencana Kerja Pemerintah Daerah (RKPD)
Kabupaten Maros
Tahun 2023**

Kode	Urusan/ Bidang Urusan/ Program/ Kegiatan/ Sub Kegiatan	Indikator Program/ Kegiatan/ Sub Kegiatan	Target Akhir Periode RPJMD	Realisasi Capaian RKPD Tahun 2021	Prakiraan Capaian Target RKPD Tahun 2022	Capaian Kinerja dan Kerangka Pendanaan							Kelompok Sasaran	Prakiraan Maju Rencana Tahun 2024		Perangkat Daerah Penanggung Jawab							
						Target 2023		Pagu Indikatif			Lokasi	Sumber Dana		Prioritas			Target	Pagu Indikatif					
						Semula	Menjadi	RKPD 2023	APBD 2023	RKPD 2023 Perubahan				Nasional	Daerah								
7						UNSUR KEWILAYAHAN																	
7	01								7,225,576,074	3,772,829,866	3,772,829,866			7,271,076,074									
7	01	01				PROGRAM PENUNJANG URUSAN PEMERINTAHAN DAERAH KABUPATEN/KOT A	Persentase Layanan Penunjang Urusan Pemerintahan Daerah	Persen		Persen	100 Persen	100 Persen	4,780,576,074	3,489,504,866	3,489,504,866		100 Persen	4,821,076,074					
7	01	01	2.01			Perencanaan, Penggangan, dan Evaluasi Kinerja Perangkat Daerah	Jumlah Dokumen Perencanaan dan Pelaporan Perangkat Daerah	Dokumen		Dokumen	19 Dokumen	19 Dokumen	43,000,000	10,000,000	10,000,000		19 Dokumen	43,000,000					
7	01	01	2.01	01		Penyusunan Dokumen Perencanaan Perangkat Daerah	Jumlah Dokumen Perencanaan Perangkat Daerah				2 Dokumen	2 Dokumen	7,000,000	2,000,000	2,000,000	Kab. Maros, Tanralili, Borong	PENDAPATAN ASLI DAERAH (PAD)	Memperkuat Stabilitas Polhukhankam Dan Transformasi Pelayanan Publik	4. Peningkatan tata kelola pemerintahan yang baik dan bersih serta konduktivitas wilayah	Aparatur	2 Dokumen	7,000,000	KECAMATAN TANRALILI
7	01	01	2.01	02		Koordinasi dan Penyusunan Dokumen RKA- SKPD	Jumlah Dokumen RKA- SKPD dan Laporan Hasil Koordinasi Penyusunan Dokumen RKA-SKPD				1 Dokumen	1 Dokumen	6,000,000	1,000,000	1,000,000	Kab. Maros, Tanralili, Borong	PENDAPATAN ASLI DAERAH (PAD)	Memperkuat Stabilitas Polhukhankam Dan Transformasi Pelayanan Publik	4. Peningkatan tata kelola pemerintahan yang baik dan bersih serta konduktivitas wilayah	Aparatur	1 Dokumen	6,000,000	KECAMATAN TANRALILI
7	01	01	2.01	03		Koordinasi dan Penyusunan Dokumen Perubahan RKA- SKPD	Jumlah Dokumen Perubahan RKA-SKPD dan Laporan Hasil Koordinasi Penyusunan Dokumen Perubahan RKA-SKPD				1 Dokumen	1 Dokumen	6,000,000	1,000,000	1,000,000	Kab. Maros, Tanralili, Borong	PENDAPATAN ASLI DAERAH (PAD)	Memperkuat Stabilitas Polhukhankam Dan Transformasi Pelayanan Publik	4. Peningkatan tata kelola pemerintahan yang baik dan bersih serta konduktivitas wilayah	Aparatur	1 Dokumen	6,000,000	KECAMATAN TANRALILI
7	01	01	2.01	04		Koordinasi dan Penyusunan DPA- SKPD	Jumlah Dokumen DPA- SKPD dan Laporan Hasil Koordinasi Penyusunan Dokumen DPA-SKPD				1 Dokumen	1 Dokumen	6,000,000	1,000,000	1,000,000	Kab. Maros, Tanralili, Borong	PENDAPATAN ASLI DAERAH (PAD)	Memperkuat Stabilitas Polhukhankam Dan Transformasi Pelayanan Publik	4. Peningkatan tata kelola pemerintahan yang baik dan bersih serta konduktivitas wilayah	Aparatur	1 Dokumen	6,000,000	KECAMATAN TANRALILI
7	01	01	2.01	05		Koordinasi dan Penyusunan Perubahan DPA- SKPD	Jumlah Dokumen Perubahan DPA-SKPD dan Laporan Hasil Koordinasi Penyusunan Dokumen Perubahan DPA-SKPD				1 Dokumen	1 Dokumen	6,000,000	1,000,000	1,000,000	Kab. Maros, Tanralili, Borong	PENDAPATAN ASLI DAERAH (PAD)	Memperkuat Stabilitas Polhukhankam Dan Transformasi Pelayanan Publik	4. Peningkatan tata kelola pemerintahan yang baik dan bersih serta konduktivitas wilayah	Aparatur	1 Dokumen	6,000,000	KECAMATAN TANRALILI

Rancangan Perubahan Rencana Kerja Pemerintah Daerah (RKPD)
Kabupaten Maros
Tahun 2023

Kode	Urusan/ Bidang Urusan/ Program/ Kegiatan/ Sub Kegiatan	Indikator Program/ Kegiatan/ Sub Kegiatan	Target Akhir Periode RPJMD	Realisasi Capaian RKPD Tahun 2021	Prakiraan Capaian Target RKPD Tahun 2022	Capaian Kinerja dan Kerangka Pendanaan							Kelompok Sasaran	Prakiraan Maju Rencana Tahun 2024		Perangkat Daerah Penanggung Jawab		
						Target 2023		Pagu Indikatif			Lokasi	Sumber Dana		Prioritas			Target	Pagu Indikatif
						Semula	Menjadi	RKPD 2023	APBD 2023	RKPD 2023 Perubahan				Nasional	Daerah			
7 01 01 2.01 06	Koordinasi dan Penyusunan Laporan Capaian Kinerja dan Ikhtisar Realisasi Kinerja SKPD	Jumlah Laporan Capaian Kinerja dan Ikhtisar Realisasi Kinerja SKPD dan Laporan Hasil Koordinasi Penyusunan Laporan Capaian Kinerja dan Ikhtisar Realisasi Kinerja SKPD				1 Laporan	1 Laporan	6,000,000	2,000,000	2,000,000	Kab. Maros, Tanralili, Borong	PENDAPATAN ASLI DAERAH (PAD)	Memperkuat Stabilitas Polhukhankam Dan Transformasi Pelayanan Publik	4. Peningkatan tata kelola pemerintahan yang baik dan bersih serta konduktivitas wilayah	Aparatur	1 Laporan	6,000,000	KECAMATAN TANRALILI
7 01 01 2.01 07	Evaluasi Kinerja Perangkat Daerah	Jumlah Laporan Evaluasi Kinerja Perangkat Daerah				12 Laporan	12 Laporan	6,000,000	2,000,000	2,000,000	Kab. Maros, Tanralili, Borong	PENDAPATAN ASLI DAERAH (PAD)	Memperkuat Stabilitas Polhukhankam Dan Transformasi Pelayanan Publik	4. Peningkatan tata kelola pemerintahan yang baik dan bersih serta konduktivitas wilayah	Aparatur	12 Laporan	6,000,000	KECAMATAN TANRALILI
7 01 01 2.02	Administrasi Keuangan Perangkat Daerah	Jumlah Dokumen Laporan Pelaksanaan Administrasi Keuangan	Dokumen		Dokumen	71 Dokumen	71 Dokumen	3,141,076,074	3,240,408,826	3,240,408,826						71 Dokumen	3,141,076,074	
7 01 01 2.02 01	Penyediaan Gaji dan Tunjangan ASN	Jumlah Orang yang Menerima Gaji dan Tunjangan ASN				46 Orang/bulan	46 Orang/bulan	2,966,576,074	3,200,918,826	3,200,918,826	Kab. Maros, Tanralili, Borong	Dana Transfer Umum- Dana Alokasi Umum	Memperkuat Stabilitas Polhukhankam Dan Transformasi Pelayanan Publik	4. Peningkatan tata kelola pemerintahan yang baik dan bersih serta konduktivitas wilayah	Aparatur	46 Orang/bulan	2,966,576,074	KECAMATAN TANRALILI
7 01 01 2.02 02	Penyediaan Administrasi Pelaksanaan Tugas ASN	Jumlah Dokumen Hasil Penyediaan Administrasi Pelaksanaan Tugas ASN				12 Dokumen	12 Dokumen	24,500,000	0	0	Kab. Maros, Tanralili, Borong	Dana Transfer Umum- Dana Alokasi Umum	Memperkuat Stabilitas Polhukhankam Dan Transformasi Pelayanan Publik	4. Peningkatan tata kelola pemerintahan yang baik dan bersih serta konduktivitas wilayah	Aparatur	12 Dokumen	24,500,000	KECAMATAN TANRALILI
7 01 01 2.02 03	Pelaksanaan Penatausahaan dan Pengujian/Verifikasi Keuangan SKPD	Jumlah Dokumen Penatausahaan dan Pengujian/Verifikasi Keuangan SKPD				12 Dokumen	12 Dokumen	45,000,000	39,490,000	39,490,000	Kab. Maros, Tanralili, Borong	Dana Transfer Umum- Dana Alokasi Umum	Memperkuat Stabilitas Polhukhankam Dan Transformasi Pelayanan Publik	4. Peningkatan tata kelola pemerintahan yang baik dan bersih serta konduktivitas wilayah	Aparatur	12 Dokumen	45,000,000	KECAMATAN TANRALILI
7 01 01 2.02 04	Koordinasi dan Pelaksanaan Akuntansi SKPD	Jumlah Dokumen Koordinasi dan Pelaksanaan Akuntansi SKPD				12 Dokumen	12 Dokumen	25,000,000	0	0	Kab. Maros, Tanralili, Borong	Dana Transfer Umum- Dana Alokasi Umum	Memperkuat Stabilitas Polhukhankam Dan Transformasi Pelayanan Publik	4. Peningkatan tata kelola pemerintahan yang baik dan bersih serta konduktivitas wilayah	Aparatur	12 Dokumen	25,000,000	KECAMATAN TANRALILI
7 01 01 2.02 05	Koordinasi dan Penyusunan Laporan Keuangan Akhir Tahun SKPD	Jumlah Laporan Keuangan Akhir Tahun SKPD dan Laporan Hasil Koordinasi Penyusunan Laporan Keuangan Akhir Tahun SKPD				1 Laporan	1 Laporan	20,000,000	0	0	Kab. Maros, Tanralili, Borong	Dana Transfer Umum- Dana Alokasi Umum	Memperkuat Stabilitas Polhukhankam Dan Transformasi Pelayanan Publik	4. Peningkatan tata kelola pemerintahan yang baik dan bersih serta konduktivitas wilayah	Aparatur	1 Laporan	20,000,000	KECAMATAN TANRALILI

**Rancangan Perubahan Rencana Kerja Pemerintah Daerah (RKPD)
Kabupaten Maros
Tahun 2023**

Kode	Urusan/ Bidang Urusan/ Program/ Kegiatan/ Sub Kegiatan	Indikator Program/ Kegiatan/ Sub Kegiatan	Target Akhir Periode RPJMD	Realisasi Capaian RKPD Tahun 2021	Prakiraan Capaian Target RKPD Tahun 2022	Capaian Kinerja dan Kerangka Pendanaan								Kelompok Sasaran	Prakiraan Maju Rencana Tahun 2024		Perangkat Daerah Penanggung Jawab	
						Target 2023		Pagu Indikatif			Lokasi	Sumber Dana	Prioritas		Target	Pagu Indikatif		
						Semula	Menjadi	RKPD 2023	APBD 2023	RKPD 2023 Perubahan			Nasional					Daerah
7.01.01.2.02.06	Pengelolaan dan Penyiapan Bahan Tanggapan Pemeriksaan	Jumlah Dokumen Bahan Tanggapan Pemeriksaan dan Tindak Lanjut Pemeriksaan				1 Dokumen	1 Dokumen	20,000,000	0	0	Kab. Maros, Tanralili, Borong	Dana Transfer Umum- Dana Alokasi Umum	Memperkuat Stabilitas Polhukhankam Dan Transformasi Pelayanan Publik	4. Peningkatan tata kelola pemerintahan yang baik dan bersih serta konduktivitas wilayah	Aparatur	1 Dokumen	20,000,000	KECAMATAN TANRALILI
7.01.01.2.02.07	Koordinasi dan Penyusunan Laporan Keuangan Bulanan/ Triwulanan/ Semesteran SKPD	Jumlah Laporan Keuangan Bulanan/ Triwulanan/ Semesteran SKPD dan Laporan Koordinasi Penyusunan Laporan Keuangan Bulanan/Triwulanan/Semesteran SKPD				18 Laporan	18 Laporan	20,000,000	0	0	Kab. Maros, Tanralili, Borong	Dana Transfer Umum- Dana Alokasi Umum	Memperkuat Stabilitas Polhukhankam Dan Transformasi Pelayanan Publik	4. Peningkatan tata kelola pemerintahan yang baik dan bersih serta konduktivitas wilayah	Aparatur	18 Laporan	20,000,000	KECAMATAN TANRALILI
7.01.01.2.02.08	Penyusunan Pelaporan dan Analisis Prognosis Realisasi Anggaran	Jumlah Dokumen Pelaporan dan Analisis Prognosis Realisasi Anggaran				1 Dokumen	1 Dokumen	20,000,000	0	0	Kab. Maros, Tanralili, Borong	Dana Transfer Umum- Dana Alokasi Umum	Memperkuat Stabilitas Polhukhankam Dan Transformasi Pelayanan Publik	4. Peningkatan tata kelola pemerintahan yang baik dan bersih serta konduktivitas wilayah	Aparatur	1 Dokumen	20,000,000	KECAMATAN TANRALILI
7.01.01.2.03	Administrasi Barang Milik Daerah pada Perangkat Daerah	Jumlah Dokumen Laporan Pelaksanaan Administrasi Barang Milik Daerah pada Perangkat Daerah	Dokumen		Dokumen	29 Dokumen	29 Dokumen	21,000,000	0	0						29 Dokumen	21,000,000	
7.01.01.2.03.01	Penyusunan Perencanaan Kebutuhan Barang Milik Daerah SKPD	Jumlah Rencana Kebutuhan Barang Milik Daerah SKPD				1 Dokumen	1 Dokumen	3,000,000	0	0	Kab. Maros, Tanralili, Borong	Dana Transfer Umum- Dana Alokasi Umum	Memperkuat Stabilitas Polhukhankam Dan Transformasi Pelayanan Publik	4. Peningkatan tata kelola pemerintahan yang baik dan bersih serta konduktivitas wilayah	Aparatur	1 Dokumen	3,000,000	KECAMATAN TANRALILI
7.01.01.2.03.02	Pengamanan Barang Milik Daerah SKPD	Jumlah Dokumen Pengamanan Barang Milik Daerah SKPD				12 Dokumen	12 Dokumen	3,000,000	0	0	Kab. Maros, Tanralili, Borong	Dana Transfer Umum- Dana Alokasi Umum	Memperkuat Stabilitas Polhukhankam Dan Transformasi Pelayanan Publik	4. Peningkatan tata kelola pemerintahan yang baik dan bersih serta konduktivitas wilayah	Aparatur	12 Dokumen	3,000,000	KECAMATAN TANRALILI
7.01.01.2.03.03	Koordinasi dan Penilaian Barang Milik Daerah SKPD	Jumlah Laporan Hasil Penilaian Barang Milik Daerah dan Hasil Koordinasi Penilaian Barang Milik Daerah SKPD				1 Laporan	1 Laporan	3,000,000	0	0	Kab. Maros, Tanralili, Borong	Dana Transfer Umum- Dana Alokasi Umum	Memperkuat Stabilitas Polhukhankam Dan Transformasi Pelayanan Publik	4. Peningkatan tata kelola pemerintahan yang baik dan bersih serta konduktivitas wilayah	Aparatur	1 Laporan	3,000,000	KECAMATAN TANRALILI
7.01.01.2.03.04	Pembinaan, Pengawasan, dan Pengendalian Barang Milik Daerah pada SKPD	Jumlah Laporan Hasil Pembinaan, Pengawasan, dan Pengendalian Barang Milik Daerah pada SKPD				12 Laporan	12 Laporan	3,000,000	0	0	Kab. Maros, Tanralili, Borong	Dana Transfer Umum- Dana Alokasi Umum	Memperkuat Stabilitas Polhukhankam Dan Transformasi Pelayanan Publik	4. Peningkatan tata kelola pemerintahan yang baik dan bersih serta konduktivitas wilayah	Aparatur	12 Laporan	3,000,000	KECAMATAN TANRALILI

**Rancangan Perubahan Rencana Kerja Pemerintah Daerah (RKPD)
Kabupaten Maros
Tahun 2023**

Kode	Urusan/ Bidang Urusan/ Program/ Kegiatan/ Sub Kegiatan	Indikator Program/ Kegiatan/ Sub Kegiatan	Target Akhir Periode RPJMD	Realisasi Capaian RKPD Tahun 2021	Prakiraan Capaian Target RKPD Tahun 2022	Capaian Kinerja dan Kerangka Pendanaan								Kelompok Sasaran	Prakiraan Maju Rencana Tahun 2024		Perangkat Daerah Penanggung Jawab	
						Target 2023		Pagu Indikatif			Lokasi	Sumber Dana	Prioritas		Target	Pagu Indikatif		
						Semula	Menjadi	RKPD 2023	APBD 2023	RKPD 2023 Perubahan			Nasional					Daerah
7.01.01.2.03.05	Rekonsiliasi dan Penyusunan Laporan Barang Milik Daerah pada SKPD	Jumlah Laporan Rekonsiliasi dan Penyusunan Laporan Barang Milik Daerah pada SKPD				1 Laporan	1 Laporan	3,000,000	0	0	Kab. Maros, Tanralili, Borong	Dana Transfer Umum-Dana Alokasi Umum	Memperkuat Stabilitas Polhukhankam Dan Transformasi Pelayanan Publik	4. Peningkatan tata kelola pemerintahan yang baik dan bersih serta kondusivitas wilayah	Aparatur	1 Laporan	3,000,000	KECAMATAN TANRALILI
7.01.01.2.03.06	Penatausahaan Barang Milik Daerah pada SKPD	Jumlah Laporan Penatausahaan Barang Milik Daerah pada SKPD				1 Laporan	1 Laporan	3,000,000	0	0	Kab. Maros, Tanralili, Borong	Dana Transfer Umum-Dana Alokasi Umum	Memperkuat Stabilitas Polhukhankam Dan Transformasi Pelayanan Publik	4. Peningkatan tata kelola pemerintahan yang baik dan bersih serta kondusivitas wilayah	Aparatur	1 Laporan	3,000,000	KECAMATAN TANRALILI
7.01.01.2.03.07	Pemanfaatan Barang Milik Daerah SKPD	Jumlah Dokumen Hasil Pemanfaatan Barang Milik Daerah SKPD				1 Dokumen	1 Dokumen	3,000,000	0	0	Kab. Maros, Tanralili, Borong	Dana Transfer Umum-Dana Alokasi Umum	Memperkuat Stabilitas Polhukhankam Dan Transformasi Pelayanan Publik	4. Peningkatan tata kelola pemerintahan yang baik dan bersih serta kondusivitas wilayah	Aparatur	1 Dokumen	3,000,000	KECAMATAN TANRALILI
7.01.01.2.05	Administrasi Kepegawaian Perangkat Daerah	Jumlah Aparatur Kecamatan Yang Mendapatkan Layanan Administrasi Kepegawaian	Orang		Orang	48 Orang	48 Orang	146,500,000	12,000,000	12,000,000						48 Orang	177,000,000	
7.01.01.2.05.01	Peningkatan Sarana dan Prasarana Disiplin Pegawai	Jumlah Unit Peningkatan Sarana dan Prasarana Disiplin Pegawai				4 Unit	4 Unit	25,000,000	0	0	Kab. Maros, Tanralili, Borong	Dana Transfer Umum-Dana Alokasi Umum	Memperkuat Stabilitas Polhukhankam Dan Transformasi Pelayanan Publik	4. Peningkatan tata kelola pemerintahan yang baik dan bersih serta kondusivitas wilayah	Aparatur	4 Unit	25,000,000	KECAMATAN TANRALILI
7.01.01.2.05.02	Pengadaan Pakaian Dinas beserta Atribut Kelengkapannya	Jumlah Paket Pakaian Dinas beserta Atribut Kelengkapan				0 Paket	0 Paket	14,500,000	12,000,000	12,000,000	Kab. Maros, Tanralili, Borong	PENDAPATAN ASLI DAERAH (PAD)	Memperkuat Stabilitas Polhukhankam Dan Transformasi Pelayanan Publik	4. Peningkatan tata kelola pemerintahan yang baik dan bersih serta kondusivitas wilayah	Aparatur	0 Paket	25,000,000	KECAMATAN TANRALILI
7.01.01.2.05.04	Koordinasi dan Pelaksanaan Sistem Informasi Kepegawaian	Jumlah Dokumen Hasil Koordinasi dan Pelaksanaan Sistem Informasi Kepegawaian				12 Dokumen	12 Dokumen	22,000,000	0	0	Kab. Maros, Tanralili, Borong	Dana Transfer Umum-Dana Alokasi Umum	Memperkuat Stabilitas Polhukhankam Dan Transformasi Pelayanan Publik	4. Peningkatan tata kelola pemerintahan yang baik dan bersih serta kondusivitas wilayah	Aparatur	12 Dokumen	22,000,000	KECAMATAN TANRALILI
7.01.01.2.05.05	Monitoring, Evaluasi, dan Penilaian Kinerja Pegawai	Jumlah Dokumen Monitoring, Evaluasi, dan Penilaian Kinerja Pegawai				12 Dokumen	12 Dokumen	25,000,000	0	0	Kab. Maros, Tanralili, Borong	Dana Transfer Umum-Dana Alokasi Umum	Memperkuat Stabilitas Polhukhankam Dan Transformasi Pelayanan Publik	4. Peningkatan tata kelola pemerintahan yang baik dan bersih serta kondusivitas wilayah	Aparatur	12 Dokumen	30,000,000	KECAMATAN TANRALILI

**Rancangan Perubahan Rencana Kerja Pemerintah Daerah (RKPD)
Kabupaten Maros
Tahun 2023**

Kode	Urusan/ Bidang Urusan/ Program/ Kegiatan/ Sub Kegiatan	Indikator Program/ Kegiatan/ Sub Kegiatan	Target Akhir Periode RPJMD	Realisasi Capaian RKPD Tahun 2021	Prakiraan Capaian Target RKPD Tahun 2022	Capaian Kinerja dan Kerangka Pendanaan							Kelompok Sasaran	Prakiraan Maju Rencana Tahun 2024		Perangkat Daerah Penanggung Jawab		
						Target 2023		Pagu Indikatif			Lokasi	Sumber Dana		Prioritas			Target	Pagu Indikatif
						Semula	Menjadi	RKPD 2023	APBD 2023	RKPD 2023 Perubahan				Nasional	Daerah			
7.01.01.2.05.09	Pendidikan dan Pelatihan Pegawai Berdasarkan Tugas dan Fungsi	Jumlah Pegawai Berdasarkan Tugas dan Fungsi yang Mengikuti Pendidikan dan Pelatihan				50 Orang	50 Orang	10,000,000	0	0	Kab. Maros, Tanralili, Borong	Dana Transfer Umum-Dana Alokasi Umum	Memperkuat Stabilitas Polhukhankam Dan Transformasi Pelayanan Publik	4. Peningkatan tata kelola pemerintahan yang baik dan bersih serta kondusivitas wilayah	Aparatur	50 Orang	25,000,000	KECAMATAN TANRALILI
7.01.01.2.05.10	Sosialisasi Peraturan Perundang-Undangan	Jumlah Orang yang Mengikuti Sosialisasi Peraturan Perundang-Undangan				70 Orang	70 Orang	25,000,000	0	0	Kab. Maros, Tanralili, Borong	Dana Transfer Umum-Dana Alokasi Umum	Memperkuat Stabilitas Polhukhankam Dan Transformasi Pelayanan Publik	4. Peningkatan tata kelola pemerintahan yang baik dan bersih serta kondusivitas wilayah	Aparatur	70 Orang	25,000,000	KECAMATAN TANRALILI
7.01.01.2.05.11	Bimbingan Teknis Implementasi Peraturan Perundang-Undangan	Jumlah Orang yang Mengikuti Bimbingan Teknis Implementasi Peraturan Perundang-Undangan				70 Orang	70 Orang	25,000,000	0	0	Kab. Maros, Tanralili, Borong	Dana Transfer Umum-Dana Alokasi Umum	Memperkuat Stabilitas Polhukhankam Dan Transformasi Pelayanan Publik	4. Peningkatan tata kelola pemerintahan yang baik dan bersih serta kondusivitas wilayah	Aparatur	70 Orang	25,000,000	KECAMATAN TANRALILI
7.01.01.2.06	Administrasi Umum Perangkat Daerah	Jumlah Jenis Layanan Administrasi Umum PD Yang Dilaksanakan	Jenis		Jenis	11 Jenis	11 Jenis	517,000,000	68,071,040	68,071,040						11 Jenis	517,000,000	
7.01.01.2.06.01	Penyediaan Komponen Instalasi Listrik/Penerangan Bangunan Kantor	Jumlah Paket Komponen Instalasi Listrik/Penerangan Bangunan Kantor yang Disediakan				10 Paket	10 Paket	25,000,000	844,540	844,540	Kab. Maros, Tanralili, Borong	PENDAPATAN ASLI DAERAH (PAD)	Memperkuat Stabilitas Polhukhankam Dan Transformasi Pelayanan Publik	4. Peningkatan tata kelola pemerintahan yang baik dan bersih serta kondusivitas wilayah	Aparatur	10 Paket	25,000,000	KECAMATAN TANRALILI
7.01.01.2.06.02	Penyediaan Peralatan dan Perlengkapan Kantor	Jumlah Paket Peralatan dan Perlengkapan Kantor yang Disediakan				25 Paket	25 Paket	30,000,000	0	0	Kab. Maros, Tanralili, Borong	Dana Transfer Umum-Dana Alokasi Umum	Memperkuat Stabilitas Polhukhankam Dan Transformasi Pelayanan Publik	4. Peningkatan tata kelola pemerintahan yang baik dan bersih serta kondusivitas wilayah	Aparatur	25 Paket	30,000,000	KECAMATAN TANRALILI
7.01.01.2.06.03	Penyediaan Peralatan Rumah Tangga	Jumlah Paket Peralatan Rumah Tangga yang Disediakan				25 Paket	25 Paket	15,000,000	1,614,000	1,614,000	Kab. Maros, Tanralili, Borong	PENDAPATAN ASLI DAERAH (PAD)	Memperkuat Stabilitas Polhukhankam Dan Transformasi Pelayanan Publik	4. Peningkatan tata kelola pemerintahan yang baik dan bersih serta kondusivitas wilayah	Aparatur	25 Paket	15,000,000	KECAMATAN TANRALILI
7.01.01.2.06.04	Penyediaan Bahan Logistik Kantor	Jumlah Paket Bahan Logistik Kantor yang Disediakan				5 Paket	5 Paket	25,000,000	6,512,500	6,512,500	Kab. Maros, Tanralili, Borong	PENDAPATAN ASLI DAERAH (PAD)	Memperkuat Stabilitas Polhukhankam Dan Transformasi Pelayanan Publik	4. Peningkatan tata kelola pemerintahan yang baik dan bersih serta kondusivitas wilayah	Aparatur	5 Paket	25,000,000	KECAMATAN TANRALILI

**Rancangan Perubahan Rencana Kerja Pemerintah Daerah (RKPD)
Kabupaten Maros
Tahun 2023**

Kode	Urusan/ Bidang Urusan/ Program/ Kegiatan/ Sub Kegiatan	Indikator Program/ Kegiatan/ Sub Kegiatan	Target Akhir Periode RPJMD	Realisasi Capaian RKPD Tahun 2021	Prakiraan Capaian Target RKPD Tahun 2022	Capaian Kinerja dan Kerangka Pendanaan							Kelompok Sasaran	Prakiraan Maju Rencana Tahun 2024		Perangkat Daerah Penanggung Jawab		
						Target 2023		Pagu Indikatif			Lokasi	Sumber Dana		Prioritas			Target	Pagu Indikatif
						Semula	Menjadi	RKPD 2023	APBD 2023	RKPD 2023 Perubahan				Nasional	Daerah			
7.01.01.2.06.05	Penyediaan Barang Cetak dan Penggandaan	Jumlah Paket Barang Cetak dan Penggandaan yang Disediakan				2 Paket	2 Paket	25,000,000	3,000,000	3,000,000	Kab. Maros, Tanralili, Borong	PENDAPATAN ASLI DAERAH (PAD)	Memperkuat Stabilitas Polhukhankam Dan Transformasi Pelayanan Publik	4. Peningkatan tata kelola pemerintahan yang baik dan bersih serta konduktivitas wilayah	Aparatur	2 Paket	25,000,000	KECAMATAN TANRALILI
7.01.01.2.06.06	Penyediaan Bahan Bacaan dan Peraturan Perundang-undangan	Jumlah Dokumen Bahan Bacaan dan Peraturan Perundang-Undangan yang Disediakan				5 Dokumen	5 Dokumen	30,000,000	0	0	Kab. Maros, Tanralili, Borong	Dana Transfer Umum-Dana Alokasi Umum	Memperkuat Stabilitas Polhukhankam Dan Transformasi Pelayanan Publik	4. Peningkatan tata kelola pemerintahan yang baik dan bersih serta konduktivitas wilayah	Aparatur	5 Dokumen	30,000,000	KECAMATAN TANRALILI
7.01.01.2.06.07	Penyediaan Bahan/Material	Jumlah Paket Bahan/Material yang Disediakan				20 Paket	20 Paket	30,000,000	0	0	Kab. Maros, Tanralili, Borong	Dana Transfer Umum-Dana Alokasi Umum	Memperkuat Stabilitas Polhukhankam Dan Transformasi Pelayanan Publik	4. Peningkatan tata kelola pemerintahan yang baik dan bersih serta konduktivitas wilayah	Aparatur	20 Paket	30,000,000	KECAMATAN TANRALILI
7.01.01.2.06.08	Fasilitasi Kunjungan Tamu	Jumlah Laporan Fasilitasi Kunjungan Tamu				120 Laporan	120 Laporan	200,000,000	6,000,000	6,000,000	Kab. Maros, Tanralili, Borong	PENDAPATAN ASLI DAERAH (PAD)	Memperkuat Stabilitas Polhukhankam Dan Transformasi Pelayanan Publik	4. Peningkatan tata kelola pemerintahan yang baik dan bersih serta konduktivitas wilayah	Aparatur	120 Laporan	200,000,000	KECAMATAN TANRALILI
7.01.01.2.06.09	Penyelenggaraan Rapat Koordinasi dan Konsultasi SKPD	Jumlah Laporan Penyelenggaraan Rapat Koordinasi dan Konsultasi SKPD				255 Laporan	255 Laporan	85,000,000	50,100,000	50,100,000	Kab. Maros, Tanralili, Borong	PENDAPATAN ASLI DAERAH (PAD)	Memperkuat Stabilitas Polhukhankam Dan Transformasi Pelayanan Publik	4. Peningkatan tata kelola pemerintahan yang baik dan bersih serta konduktivitas wilayah	Aparatur	255 Laporan	85,000,000	KECAMATAN TANRALILI
7.01.01.2.06.10	Penatausahaan Arsip Dinamis pada SKPD	Jumlah Dokumen Penatausahaan Arsip Dinamis pada SKPD				12 Dokumen	12 Dokumen	25,000,000	0	0	Kab. Maros, Tanralili, Borong	Dana Transfer Umum-Dana Alokasi Umum	Memperkuat Stabilitas Polhukhankam Dan Transformasi Pelayanan Publik	4. Peningkatan tata kelola pemerintahan yang baik dan bersih serta konduktivitas wilayah	Aparatur	12 Dokumen	25,000,000	KECAMATAN TANRALILI
7.01.01.2.06.11	Dukungan Pelaksanaan Sistem Pemerintahan Berbasis Elektronik pada SKPD	Jumlah Dokumen Dukungan Pelaksanaan Sistem Pemerintahan Berbasis Elektronik pada SKPD				2 Dokumen	2 Dokumen	27,000,000	0	0	Kab. Maros, Tanralili, Borong	Dana Transfer Umum-Dana Alokasi Umum	Memperkuat Stabilitas Polhukhankam Dan Transformasi Pelayanan Publik	4. Peningkatan tata kelola pemerintahan yang baik dan bersih serta konduktivitas wilayah	Aparatur	2 Dokumen	27,000,000	KECAMATAN TANRALILI
7.01.01.2.07	Pengadaan Barang Milik Daerah Penunjang Urusan Pemerintah Daerah	Jumlah Jenis BMD PD Penunjang Kebutuhan Pelaksanaan Urusan Pemerintahan Daerah	Jenis		Jenis	4 Jenis	4 Jenis	610,000,000	0	0						4 Jenis	610,000,000	

Rancangan Perubahan Rencana Kerja Pemerintah Daerah (RKPD)
Kabupaten Maros
Tahun 2023

Kode	Urusan/ Bidang Urusan/ Program/ Kegiatan/ Sub Kegiatan	Indikator Program/ Kegiatan/ Sub Kegiatan	Target Akhir Periode RPJMD	Realisasi Capaian RKPD Tahun 2021	Prakiraan Capaian Target RKPD Tahun 2022	Capaian Kinerja dan Kerangka Pendanaan							Kelompok Sasaran	Prakiraan Maju Rencana Tahun 2024		Perangkat Daerah Penanggung Jawab		
						Target 2023		Pagu Indikatif			Lokasi	Sumber Dana		Prioritas			Target	Pagu Indikatif
						Semula	Menjadi	RKPD 2023	APBD 2023	RKPD 2023 Perubahan				Nasional	Daerah			
7 01 01 2.07 05	Pengadaan Mebel	Jumlah Paket Mebel yang Disediakan				2 Unit	2 Unit	50,000,000	0	0	Kab. Maros, Tanralili, Borong	Dana Transfer Umum-Dana Alokasi Umum	Memperkuat Stabilitas Polhukhankam Dan Transformasi Pelayanan Publik	4. Peningkatan tata kelola pemerintahan yang baik dan bersih serta kondusivitas wilayah	Aparatur	2 Unit	50,000,000	KECAMATAN TANRALILI
7 01 01 2.07 06	Pengadaan Peralatan dan Mesin Lainnya	Jumlah Unit Peralatan dan Mesin Lainnya yang Disediakan				4 Unit	4 Unit	60,000,000	0	0	Kab. Maros, Tanralili, Borong	Dana Transfer Umum-Dana Alokasi Umum	Memperkuat Stabilitas Polhukhankam Dan Transformasi Pelayanan Publik	4. Peningkatan tata kelola pemerintahan yang baik dan bersih serta kondusivitas wilayah	Aparatur	4 Unit	60,000,000	KECAMATAN TANRALILI
7 01 01 2.07 09	Pengadaan Gedung Kantor atau Bangunan Lainnya	Jumlah Unit Gedung Kantor atau Bangunan Lainnya yang Disediakan				3 Unit	3 Unit	300,000,000	0	0	Kab. Maros, Tanralili, Borong	Dana Transfer Umum-Dana Alokasi Umum	Memperkuat Stabilitas Polhukhankam Dan Transformasi Pelayanan Publik	4. Peningkatan tata kelola pemerintahan yang baik dan bersih serta kondusivitas wilayah	Aparatur	3 Unit	300,000,000	KECAMATAN TANRALILI
7 01 01 2.07 10	Pengadaan Sarana dan Prasarana Gedung Kantor atau Bangunan Lainnya	Jumlah Unit Sarana dan Prasarana Gedung Kantor atau Bangunan Lainnya yang Disediakan				15 Unit	15 Unit	200,000,000	0	0	Kab. Maros, Tanralili, Borong	Dana Transfer Umum-Dana Alokasi Umum	Memperkuat Stabilitas Polhukhankam Dan Transformasi Pelayanan Publik	4. Peningkatan tata kelola pemerintahan yang baik dan bersih serta kondusivitas wilayah	Aparatur	15 Unit	200,000,000	KECAMATAN TANRALILI
7 01 01 2.08	Penyediaan Jasa Penunjang Urusan Pemerintahan Daerah	Jumlah Jenis Jasa Penunjang Urusan Pemerintahan Daerah	Jenis		Jenis	4 Jenis	4 Jenis	232,000,000	147,865,000	147,865,000						4 Jenis	237,000,000	
7 01 01 2.08 01	Penyediaan Jasa Surat Menyurat	Jumlah Laporan Penyediaan Jasa Surat Menyurat				12 Laporan	12 Laporan	15,000,000	10,705,000	10,705,000	Kab. Maros, Tanralili, Borong	PENDAPATAN ASLI DAERAH (PAD)	Memperkuat Stabilitas Polhukhankam Dan Transformasi Pelayanan Publik	4. Peningkatan tata kelola pemerintahan yang baik dan bersih serta kondusivitas wilayah	Aparatur	12 Laporan	20,000,000	KECAMATAN TANRALILI
7 01 01 2.08 02	Penyediaan Jasa Komunikasi, Sumber Daya Air dan Listrik	Jumlah Laporan Penyediaan Jasa Komunikasi, Sumber Daya Air dan Listrik yang Disediakan				0 Laporan	0 Laporan	12,000,000	0	0	Kab. Maros, Tanralili, Borong	Dana Transfer Umum-Dana Alokasi Umum	Memperkuat Stabilitas Polhukhankam Dan Transformasi Pelayanan Publik	4. Peningkatan tata kelola pemerintahan yang baik dan bersih serta kondusivitas wilayah	Aparatur	0 Laporan	12,000,000	KECAMATAN TANRALILI
7 01 01 2.08 03	Penyediaan Jasa Peralatan dan Perlengkapan Kantor	Jumlah Laporan Penyediaan Jasa Peralatan dan Perlengkapan Kantor yang Disediakan				12 Laporan	12 Laporan	25,000,000	0	0	Kab. Maros, Tanralili, Borong	Dana Transfer Umum-Dana Alokasi Umum	Memperkuat Stabilitas Polhukhankam Dan Transformasi Pelayanan Publik	4. Peningkatan tata kelola pemerintahan yang baik dan bersih serta kondusivitas wilayah	Aparatur	12 Laporan	25,000,000	KECAMATAN TANRALILI

**Rancangan Perubahan Rencana Kerja Pemerintah Daerah (RKPD)
Kabupaten Maros
Tahun 2023**

Kode	Urusan/ Bidang Urusan/ Program/ Kegiatan/ Sub Kegiatan	Indikator Program/ Kegiatan/ Sub Kegiatan	Target Akhir Periode RPJMD	Realisasi Capaian RKPD Tahun 2021	Prakiraan Capaian Target RKPD Tahun 2022	Capaian Kinerja dan Kerangka Pendanaan							Kelompok Sasaran	Prakiraan Maju Rencana Tahun 2024		Perangkat Daerah Penanggung Jawab		
						Target 2023		Pagu Indikatif			Lokasi	Sumber Dana		Prioritas			Target	Pagu Indikatif
						Semula	Menjadi	RKPD 2023	APBD 2023	RKPD 2023 Perubahan				Nasional	Daerah			
7 01 01 2.08 04	Penyediaan Jasa Pelayanan Umum Kantor	Jumlah Laporan Penyediaan Jasa Pelayanan Umum Kantor yang Disediakan				12 Laporan	12 Laporan	180,000,000	137,160,000	137,160,000	Kab. Maros, Tanralili, Borong	PENDAPATAN ASLI DAERAH (PAD)	Memperkuat Stabilitas Polhukhankam Dan Transformasi Pelayanan Publik	4. Peningkatan tata kelola pemerintahan yang baik dan bersih serta kondusivitas wilayah	Aparatur	12 Laporan	180,000,000	KECAMATAN TANRALILI
7 01 01 2.09	Pemeliharaan Barang Milik Daerah Penunjang Urusan Pemerintahan Daerah	Jumlah Jenis BMD PD Penunjang Kebutuhan Pelaksanaan Urusan Pemerintahan Daerah Yang berada Dalam Kondisi Baik	Jenis		Jenis	2 Jenis	2 Jenis	70,000,000	11,160,000	11,160,000						2 Jenis	75,000,000	
7 01 01 2.09 06	Pemeliharaan Peralatan dan Mesin Lainnya	Jumlah Peralatan dan Mesin Lainnya yang Dipelihara				10 Unit	10 Unit	35,000,000	4,160,000	4,160,000	Kab. Maros, Tanralili, Borong	PENDAPATAN ASLI DAERAH (PAD)	Memperkuat Stabilitas Polhukhankam Dan Transformasi Pelayanan Publik	4. Peningkatan tata kelola pemerintahan yang baik dan bersih serta kondusivitas wilayah	Aparatur	10 Unit	35,000,000	KECAMATAN TANRALILI
7 01 01 2.09 09	Pemeliharaan/Rehabilitasi Gedung Kantor dan Bangunan Lainnya	Jumlah Gedung Kantor dan Bangunan Lainnya yang Dipelihara/Direhabilitasi				1 Unit	1 Unit	35,000,000	7,000,000	7,000,000	Kab. Maros, Tanralili, Borong	PENDAPATAN ASLI DAERAH (PAD)	Memperkuat Stabilitas Polhukhankam Dan Transformasi Pelayanan Publik	4. Peningkatan tata kelola pemerintahan yang baik dan bersih serta kondusivitas wilayah	Aparatur	1 Unit	40,000,000	KECAMATAN TANRALILI
7 01 02	PROGRAM PENYELENGGARAAN PEMERINTAHAN DAN PELAYANAN PUBLIK	Persentase Kepuasan Masyarakat terhadap Pelayanan Publik di Kecamatan	Persen		Persen	100 Persen	100 Persen	1,485,000,000	123,275,000	123,275,000						100 Persen	1,490,000,000	
7 01 02 2.01	Koordinasi Penyelenggaraan Kegiatan Pemerintahan di Tingkat Kecamatan	Jumlah Urusan Pemerintahan yang Dilaksanakan pada Tingkat kecamatan	urusan		urusan	4 urusan	4 urusan	100,000,000	5,750,000	5,750,000						4 urusan	100,000,000	
7 01 02 2.01 02	Peningkatan Efektifitas Kegiatan Pemerintahan di Tingkat Kecamatan	Jumlah Dokumen Peningkatan Efektifitas Kegiatan Pemerintahan di Tingkat Kecamatan				1 Dokumen	1 Dokumen	100,000,000	5,750,000	5,750,000	Kab. Maros, Tanralili, Borong	PENDAPATAN ASLI DAERAH (PAD)	Memperkuat Stabilitas Polhukhankam Dan Transformasi Pelayanan Publik	4. Peningkatan tata kelola pemerintahan yang baik dan bersih serta kondusivitas wilayah	Masyarakat dan Aparatur	1 Dokumen	100,000,000	KECAMATAN TANRALILI
7 01 02 2.02	Penyelenggaraan Urusan Pemerintahan yang Tidak Dilaksanakan oleh Unit Kerja Perangkat Daerah yang Ada di Kecamatan	Jumlah layanan urusan pemerintahan yang dilaksanakan pada tingkat kecamatan	Layanan		Layanan	4 Layanan	4 Layanan	1,300,000,000	103,275,000	103,275,000						4 Layanan	1,300,000,000	

**Rancangan Perubahan Rencana Kerja Pemerintah Daerah (RKPD)
Kabupaten Maros
Tahun 2023**

Kode	Urusan/ Bidang Urusan/ Program/ Kegiatan/ Sub Kegiatan	Indikator Program/ Kegiatan/ Sub Kegiatan	Target Akhir Periode RPJMD	Realisasi Capaian RKPD Tahun 2021	Prakiraan Capaian Target RKPD Tahun 2022	Capaian Kinerja dan Kerangka Pendanaan							Kelompok Sasaran	Prakiraan Maju Rencana Tahun 2024		Perangkat Daerah Penanggung Jawab		
						Target 2023		Pagu Indikatif			Lokasi	Sumber Dana		Prioritas			Target	Pagu Indikatif
						Semula	Menjadi	RKPD 2023	APBD 2023	RKPD 2023 Perubahan				Nasional	Daerah			
7 01 02 2.02 02	Fasilitasi Percepatan Pencapaian Standar Pelayanan Minimal di Wilayah Kecamatan	Jumlah Laporan Fasilitasi Percepatan Pencapaian Standar Pelayanan Minimal di Wilayah Kecamatan				5 Laporan	5 Laporan	100,000,000	3,675,000	3,675,000	Kab. Maros, Tanralili, Borong	PENDAPATAN ASLI DAERAH (PAD)	Memperkuat Stabilitas Polhukhankam Dan Transformasi Pelayanan Publik	4. Peningkatan tata kelola pemerintahan yang baik dan bersih serta konduktivitas wilayah	Masyarakat dan Aparatur	5 Laporan	100,000,000	KECAMATAN TANRALILI
7 01 02 2.02 03	Peningkatan Efektifitas Pelaksanaan Pelayanan kepada Masyarakat di Wilayah Kecamatan	Jumlah Laporan Peningkatan Efektifitas Pelaksanaan Pelayanan kepada Masyarakat di Wilayah Kecamatan				12 Laporan	12 Laporan	1,200,000,000	99,600,000	99,600,000	Kab. Maros, Tanralili, Borong	PENDAPATAN ASLI DAERAH (PAD)	Memperkuat Stabilitas Polhukhankam Dan Transformasi Pelayanan Publik	4. Peningkatan tata kelola pemerintahan yang baik dan bersih serta konduktivitas wilayah	Masyarakat dan Aparatur	12 Laporan	1,200,000,000	KECAMATAN TANRALILI
7 01 02 2.04	Pelaksanaan Urusan Pemerintahan yang Dilimpahkan kepada Camat	Jumlah urusan pemerintahan yang dilimpahkan kepada camat	Urusan		Urusan	3 Urusan	3 Urusan	85,000,000	14,250,000	14,250,000						3 Urusan	90,000,000	
7 01 02 2.04 01	Pelaksanaan Urusan Pemerintahan yang Terkait dengan Pelayanan Perizinan Non Usaha	Jumlah Dokumen Non Perizinan Usaha yang Dilaksanakan				4 Dokumen	4 Dokumen	25,000,000	4,600,000	4,600,000	Kab. Maros, Tanralili, Borong	PENDAPATAN ASLI DAERAH (PAD)	Memperkuat Stabilitas Polhukhankam Dan Transformasi Pelayanan Publik	4. Peningkatan tata kelola pemerintahan yang baik dan bersih serta konduktivitas wilayah	Aparatur dan Masyarakat	4 Dokumen	25,000,000	KECAMATAN TANRALILI
7 01 02 2.04 02	Pelaksanaan Urusan Pemerintahan yang terkait dengan Nonperizinan	Jumlah Laporan Pelaksanaan Nonperizinan pada Urusan Pemerintahan				13 Laporan	13 Laporan	30,000,000	4,600,000	4,600,000	Kab. Maros, Tanralili, Borong	PENDAPATAN ASLI DAERAH (PAD)	Memperkuat Stabilitas Polhukhankam Dan Transformasi Pelayanan Publik	4. Peningkatan tata kelola pemerintahan yang baik dan bersih serta konduktivitas wilayah	Aparatur dan Masyarakat	13 Laporan	30,000,000	KECAMATAN TANRALILI
7 01 02 2.04 03	Pelaksanaan Urusan Pemerintahan yang Terkait dengan Kewenangan Lain yang Dilimpahkan	Jumlah Laporan Pelaksanaan Kewenangan Lain yang Dilimpahkan				1 Laporan	1 Laporan	30,000,000	5,050,000	5,050,000	Kab. Maros, Tanralili, Borong	PENDAPATAN ASLI DAERAH (PAD)	Memperkuat Stabilitas Polhukhankam Dan Transformasi Pelayanan Publik	4. Peningkatan tata kelola pemerintahan yang baik dan bersih serta konduktivitas wilayah	Aparatur dan Masyarakat	1 Laporan	35,000,000	KECAMATAN TANRALILI
7 01 03	PROGRAM PEMBERDAYAAN MASYARAKAT DESA DAN KELURAHAN	Persentase Partisipasi Aktif Masyarakat di Kecamatan Dalam Kegiatan Pembangunan	Persen		Persen	100 Persen	100 Persen	530,000,000	48,800,000	48,800,000						100 Persen	530,000,000	
7 01 03 2.01	Koordinasi Kegiatan Pemberdayaan Desa	Jumlah masyarakat yang terlibat pada kegiatan pemberdayaan desa yang dilaksanakan	Orang		Orang	600 Orang	600 Orang	110,000,000	47,300,000	47,300,000						600 Orang	110,000,000	

**Rancangan Perubahan Rencana Kerja Pemerintah Daerah (RKPD)
Kabupaten Maros
Tahun 2023**

Kode	Urusan/ Bidang Urusan/ Program/ Kegiatan/ Sub Kegiatan	Indikator Program/ Kegiatan/ Sub Kegiatan	Target Akhir Periode RPJMD	Realisasi Capaian RKPD Tahun 2021	Prakiraan Capaian Target RKPD Tahun 2022	Capaian Kinerja dan Kerangka Pendanaan								Kelompok Sasaran	Prakiraan Maju Rencana Tahun 2024		Perangkat Daerah Penanggung Jawab	
						Target 2023		Pagu Indikatif			Lokasi	Sumber Dana	Prioritas		Target	Pagu Indikatif		
						Semula	Menjadi	RKPD 2023	APBD 2023	RKPD 2023 Perubahan			Nasional					Daerah
7 01 03 2.01 02	Sinkronisasi Program Kerja dan Kegiatan Pemberdayaan Masyarakat yang Dilakukan oleh Pemerintah dan Swasta di Wilayah Kerja Kecamatan	Jumlah Dokumen Sinkronisasi Program Kerja dan Kegiatan Pemberdayaan Masyarakat yang Dilakukan oleh Pemerintah dan Swasta di Wilayah Kerja Kecamatan				2 Dokumen	2 Dokumen	60,000,000	28,300,000	28,300,000	Kab. Maros, Tanralili, Borong	PENDAPATAN ASLI DAERAH (PAD)	Meningkatkan Sumber Daya Manusia Yang Berkualitas Dan Berdaya Saing	2. Percepatan pengurangan kemiskinan dan pengangguran	Aparatur dan Masyarakat	2 Dokumen	60,000,000	KECAMATAN TANRALILI
7 01 03 2.01 03	Peningkatan Efektifitas Kegiatan Pemberdayaan Masyarakat di Wilayah Kecamatan	Jumlah Laporan Peningkatan Efektivitas Kegiatan Pemberdayaan Masyarakat di Wilayah Kecamatan				2 Laporan	2 Laporan	50,000,000	19,000,000	19,000,000	Kab. Maros, Tanralili, Borong	PENDAPATAN ASLI DAERAH (PAD)	Meningkatkan Sumber Daya Manusia Yang Berkualitas Dan Berdaya Saing	2. Percepatan pengurangan kemiskinan dan pengangguran	Aparatur dan Masyarakat	2 Laporan	50,000,000	KECAMATAN TANRALILI
7 01 03 2.02	Kegiatan Pemberdayaan Kelurahan	Jumlah masyarakat yang terlibat pada kegiatan pemberdayaan kelurahan yang dilaksanakan	Orang		Orang	70 Orang	70 Orang	420,000,000	1,500,000	1,500,000						70 Orang	420,000,000	
7 01 03 2.02 01	Peningkatan Partisipasi Masyarakat dalam Forum Musyawarah Perencanaan Pembangunan di Kelurahan	Jumlah Lembaga Kemasyarakatan yang Berpartisipasi dalam Forum Musyawarah Perencanaan Pembangunan di Kelurahan				1 Lembaga	1 Lembaga	40,000,000	0	0	Kab. Maros, Tanralili, Borong	Dana Transfer Umum-Dana Alokasi Umum	Memperkuat Infrastruktur Untuk Mendukung Pengembangan Ekonomi Dan Pelayanan Dasar	3. Pemantapan kualitas hidup dan kapasitas sumber daya manusia menuju SDM berdaya saing	Aparatur dan Masyarakat	1 Lembaga	40,000,000	KECAMATAN TANRALILI
7 01 03 2.02 03	Pemberdayaan Masyarakat di Kelurahan	Jumlah Pokmas dan Ormas yang Melaksanakan Pemberdayaan Masyarakat di Kelurahan				5 Pokmas / Ormas	5 Pokmas / Ormas	360,000,000	0	0	Kab. Maros, Tanralili, Borong	Dana Transfer Umum-Dana Alokasi Umum	Memperkuat Infrastruktur Untuk Mendukung Pengembangan Ekonomi Dan Pelayanan Dasar	4. Peningkatan tata kelola pemerintahan yang baik dan bersih serta kondusivitas wilayah	Aparatur dan Masyarakat	5 Pokmas / Ormas	360,000,000	KECAMATAN TANRALILI
7 01 03 2.02 04	Evaluasi Kelurahan	Jumlah Laporan Hasil Evaluasi Kelurahan				4 Laporan	4 Laporan	20,000,000	1,500,000	1,500,000	Kab. Maros, Tanralili, Borong	PENDAPATAN ASLI DAERAH (PAD)	Memperkuat Infrastruktur Untuk Mendukung Pengembangan Ekonomi Dan Pelayanan Dasar	4. Peningkatan tata kelola pemerintahan yang baik dan bersih serta kondusivitas wilayah	Aparatur dan Masyarakat	4 Laporan	20,000,000	KECAMATAN TANRALILI
7 01 04	PROGRAM KOORDINASI KETENTERAMAN DAN KETERTIBAN UMUM	Persentase Penurunan Kasus Pelanggaran K3 dan Pelanggaran Perda di Wilayah Kecamatan	Persen		Persen	100 Persen	100 Persen	25,000,000	5,050,000	5,050,000						100 Persen	25,000,000	
7 01 04 2.01	Koordinasi Upaya Penyelenggaraan Ketenteraman dan Ketertiban Umum	Jumlah masyarakat yang terlibat dalam upaya penyelenggaraan ketenteraman dan ketertiban umum	Orang		Orang	450 Orang	450 Orang	25,000,000	5,050,000	5,050,000						450 Orang	25,000,000	

**Rancangan Perubahan Rencana Kerja Pemerintah Daerah (RKPD)
Kabupaten Maros
Tahun 2023**

Kode	Urusan/ Bidang Urusan/ Program/ Kegiatan/ Sub Kegiatan	Indikator Program/ Kegiatan/ Sub Kegiatan	Target Akhir Periode RPJMD	Realisasi Capaian RKPD Tahun 2021	Prakiraan Capaian Target RKPD Tahun 2022	Capaian Kinerja dan Kerangka Pendanaan								Kelompok Sasaran	Prakiraan Maju Rencana Tahun 2024		Perangkat Daerah Penanggung Jawab	
						Target 2023		Pagu Indikatif			Lokasi	Sumber Dana	Prioritas		Target	Pagu Indikatif		
						Semula	Menjadi	RKPD 2023	APBD 2023	RKPD 2023 Perubahan			Nasional					Daerah
7.01.04.2.01.01	Sinergitas dengan Kepolisian Negara Republik Indonesia, Tentara Nasional Indonesia dan Instansi Vertikal di Wilayah Kecamatan	Jumlah Laporan Hasil Sinergitas dengan Kepolisian Negara Republik Indonesia, Tentara Nasional Indonesia dan Instansi Vertikal di Wilayah Kecamatan				7 Laporan	7 Laporan	25,000,000	5,050,000	5,050,000	Kab. Maros, Tanralili, Borong	PENDAPATAN ASLI DAERAH (PAD)	Memperkuat Stabilitas Polhukhankam Dan Transformasi Pelayanan Publik	3. Pemantapan kualitas hidup dan kapasitas sumber daya manusia menuju SDM berdaya saing	Aparatur dan masyarakat	7 Laporan	25,000,000	KECAMATAN TANRALILI
7.01.05	PROGRAM PENYELENGGARAAN URUSAN PEMERINTAHAN UMUM	Persentase Masyarakat di Wilayah Kecamatan yang Mendapatkan Pembinaan, Waawasan dan Ketahanan Nasional	Persen		Persen	100 Persen	100 Persen	390,000,000	100,950,000	100,950,000						100 Persen	390,000,000	
7.01.05.2.01	Penyelenggaraan Urusan Pemerintahan Umum Sesuai Penugasan Kepala Daerah	Jumlah urusan pemerintahan daerah sesuai penugasan kepala daerah yang diselenggarakan	Urusan		Urusan	3 Urusan	3 Urusan	390,000,000	100,950,000	100,950,000						3 Urusan	390,000,000	
7.01.05.2.01.01	Pembinaan Wawasan Kebangsaan dan Ketahanan Nasional dalam rangka Memantapkan Pengamalan Pancasila, Pelaksanaan Undang-Undang Dasar Negara Republik Indonesia Tahun 1945, Pelestarian Bhinneka Tunggal Ika serta Pemertahanan dan Pemeliharaan Keutuhan Negara Kesatuan Republik Indonesia	Jumlah Orang yang Mengikuti Pembinaan Wawasan Kebangsaan dan Ketahanan Nasional dalam rangka Memantapkan Pengamalan Pancasila, Pelaksanaan Undang-Undang Dasar Negara Republik Indonesia Tahun 1945, Pelestarian Bhinneka Tunggal Ika serta Pemertahanan dan Pemeliharaan Keutuhan Negara Kesatuan Republik Indonesia				400 Orang	400 Orang	200,000,000	40,475,000	40,475,000	Kab. Maros, Tanralili, Borong	PENDAPATAN ASLI DAERAH (PAD)	Mengembangkan Wilayah Untuk Mengurangi Kesenjangan Dan Menjamin Pemerataan	3. Pemantapan kualitas hidup dan kapasitas sumber daya manusia menuju SDM berdaya saing	Aparatur dan Masyarakat	400 Orang	200,000,000	KECAMATAN TANRALILI
7.01.05.2.01.02	Fasilitasi, Koordinasi dan Pembinaan (Bimtek, Sosialisasi, Konsultasi) Wawasan Kebangsaan dan Ketahanan Nasional	Jumlah Orang yang Mengikuti Fasilitasi, Koordinasi dan Pembinaan (Bimtek, Sosialisasi, Konsultasi) Wawasan Kebangsaan dan Ketahanan Nasional				400 Orang	400 Orang	70,000,000	3,150,000	3,150,000	Kab. Maros, Tanralili, Borong	PENDAPATAN ASLI DAERAH (PAD)	Mengembangkan Wilayah Untuk Mengurangi Kesenjangan Dan Menjamin Pemerataan	3. Pemantapan kualitas hidup dan kapasitas sumber daya manusia menuju SDM berdaya saing	Aparatur dan Masyarakat	400 Orang	70,000,000	KECAMATAN TANRALILI

**Rancangan Perubahan Rencana Kerja Pemerintah Daerah (RKPD)
Kabupaten Maros
Tahun 2023**

Kode	Urusan/ Bidang Urusan/ Program/ Kegiatan/ Sub Kegiatan	Indikator Program/ Kegiatan/ Sub Kegiatan	Target Akhir Periode RPJMD	Realisasi Capaian RKPD Tahun 2021	Prakiraan Capaian Target RKPD Tahun 2022	Capaian Kinerja dan Kerangka Pendanaan							Kelompok Sasaran	Prakiraan Maju Rencana Tahun 2024		Perangkat Daerah Penanggung Jawab		
						Target 2023		Pagu Indikatif			Lokasi	Sumber Dana		Prioritas			Target	Pagu Indikatif
						Semula	Menjadi	RKPD 2023	APBD 2023	RKPD 2023 Perubahan				Nasional	Daerah			
7 01 05 2.01 04	Pembinaan Kerukunan Antar Suku dan Intra Suku, Umat Beragama, Ras, dan Golongan Lainnya Guna Mewujudkan Stabilitas Keamanan Lokal, Regional, dan Nasional	Jumlah Orang yang Mengikuti Pembinaan Kerukunan Antar Suku dan Intra Suku, Umat Beragama, Ras, dan Golongan Lainnya Guna Mewujudkan Stabilitas Keamanan Lokal, Regional, dan Nasional				800 Orang	800 Orang	100,000,000	57,325,000	57,325,000	Kab. Maros, Tanralili, Borong	PENDAPATAN ASLI DAERAH (PAD)	Mengembangkan Wilayah Untuk Mengurangi Kesenjangan Dan Menjamin Pemerataan	1. Peningkatan pertumbuhan dan ketahanan ekonomi secara berkelanjutan dengan memperhatikan keberlanjutan lingkungan hidup dan ketahanan bencana	Aparatur dan Masyarakat	800 Orang	100,000,000	KECAMATAN TANRALILI
7 01 05 2.01 08	Pelaksanaan Tugas Forum Koordinasi Pimpinan di Kecamatan	Jumlah Dokumen Tugas Forum Koordinasi Pimpinan di Kecamatan				1 Dokumen	1 Dokumen	20,000,000	0	0	Kab. Maros, Tanralili, Borong	Dana Transfer Umum- Dana Alokasi Umum	Mengembangkan Wilayah Untuk Mengurangi Kesenjangan Dan Menjamin Pemerataan	3. Pemantapan kualitas hidup dan kapasitas sumber daya manusia menuju SDM berdaya saing	Aparatur dan Masyarakat	1 Dokumen	20,000,000	KECAMATAN TANRALILI
7 01 06	PROGRAM PEMBINAAN DAN PENGAWASAN PEMERINTAHAN DESA	Persentase Desa yang Menyelenggarakan Administrasi Pemerintahan Desa Sesuai Ketentuan Peraturan Perundang-Undangan	Persen		Persen	100 Persen	100 Persen	15,000,000	5,250,000	5,250,000						100 Persen	15,000,000	
7 01 06 2.01	Fasilitasi, Rekomendasi dan Koordinasi Pembinaan dan Pengawasan Pemerintahan Desa	umlah desa yang mendapatkan fasilitasi dan pembinaan penyelenggaraan administrasi pemerintah desa sesuai ketentuan yang berlaku	Desa		Desa	1 Desa	1 Desa	15,000,000	5,250,000	5,250,000						1 Desa	15,000,000	
7 01 06 2.01 03	Fasilitasi Pengelolaan Keuangan Desa dan Pendayagunaan Aset Desa	Jumlah Dokumen yang Difasilitasi dalam rangka Pengelolaan Keuangan Desa dan Pendayagunaan Aset Desa				2 Dokumen	2 Dokumen	15,000,000	5,250,000	5,250,000	Kab. Maros, Tanralili, Borong	PENDAPATAN ASLI DAERAH (PAD)	Memperkuat Stabilitas Polhukhankam Dan Transformasi Pelayanan Publik	4. Peningkatan tata kelola pemerintahan yang baik dan bersih serta kondusivitas wilayah	Aparatur dan Masyarakat	2 Dokumen	15,000,000	KECAMATAN TANRALILI
7	UNSUR KEWILAYAHAN																	
7 01	KECAMATAN							820,000,000	260,000,000	260,000,000						820,000,000		
7 01 02	PROGRAM PENYELENGGARAAN PEMERINTAHAN DAN PELAYANAN PUBLIK	Persentase Kepuasan Masyarakat terhadap Pelayanan Publik di Kecamatan	Persen		Persen	100 Persen	100 Persen	120,000,000	60,000,000	60,000,000						100 Persen	120,000,000	
7 01 02 2.01	Koordinasi Penyelenggaraan Kegiatan Pemerintahan di Tingkat Kecamatan	Jumlah urusan pemerintahan yang dilaksanakan pada tingkat kecamatan	Urusan		Urusan	4 Urusan	4 Urusan	120,000,000	60,000,000	60,000,000						4 Urusan	120,000,000	

**Rancangan Perubahan Rencana Kerja Pemerintah Daerah (RKPD)
Kabupaten Maros
Tahun 2023**

Kode	Urusan/ Bidang Urusan/ Program/ Kegiatan/ Sub Kegiatan	Indikator Program/ Kegiatan/ Sub Kegiatan	Target Akhir Periode RPJMD	Realisasi Capaian RKPD Tahun 2021	Prakiraan Capaian Target RKPD Tahun 2022	Capaian Kinerja dan Kerangka Pendanaan							Kelompok Sasaran	Prakiraan Maju Rencana Tahun 2024		Perangkat Daerah Penanggung Jawab		
						Target 2023		Pagu Indikatif			Lokasi	Sumber Dana		Prioritas			Target	Pagu Indikatif
						Semula	Menjadi	RKPD 2023	APBD 2023	RKPD 2023 Perubahan				Nasional	Daerah			
7.01.02.2.01.02	Peningkatan Efektifitas Kegiatan Pemerintahan di Tingkat Kecamatan	Jumlah Dokumen Peningkatan Efektifitas Kegiatan Pemerintahan di Tingkat Kecamatan				12 Dokumen	12 Dokumen	120,000,000	60,000,000	60,000,000	Kab. Maros, Tanralili, Borong	PENDAPATAN ASLI DAERAH (PAD)	Memperkuat Stabilitas Polhukhankam Dan Transformasi Pelayanan Publik	4. Peningkatan tata kelola pemerintahan yang baik dan bersih serta kondusivitas wilayah	Aparatur	12 Dokumen	120,000,000	KECAMATAN TANRALILI
7.01.03	PROGRAM PEMBERDAYAAN MASYARAKAT DESA DAN KELURAHAN	Persentase Partisipasi Aktif Masyarakat di Kecamatan Dalam Kegiatan Pembangunan	Persen		Persen	100 Persen	100 Persen	700,000,000	200,000,000	200,000,000						100 Persen	700,000,000	
7.01.03.2.02	Kegiatan Pemberdayaan Kelurahan	Jumlah masyarakat yang terlibat pada kegiatan pemberdayaan kelurahan yang dilaksanakan	Orang		Orang	75 Orang	75 Orang	700,000,000	200,000,000	200,000,000						75 Orang	700,000,000	
7.01.03.2.02.02	Pembangunan Sarana dan Prasarana Kelurahan	Jumlah Sarana dan Prasarana Kelurahan yang Terbangun				7 Unit	7 Unit	700,000,000	200,000,000	200,000,000	Kab. Maros, Tanralili, Borong	Dana Transfer Umum-Dana Alokasi Umum	Memperkuat Infrastruktur Untuk Mendukung Pengembangan Ekonomi Dan Pelayanan Dasar	2. Percepatan pengurangan kemiskinan dan pengangguran	Aparatur dan Masyarakat	7 Unit	700,000,000	KECAMATAN TANRALILI
TOTAL								8,045,576,074	4,032,829,866	4,032,829,866							8,091,076,074	

**Rancangan Perubahan Rencana Kerja Pemerintah Daerah (RKPD)
Kabupaten Maros
Tahun 2023**

Kode	Urusan/ Bidang Urusan/ Program/ Kegiatan/ Sub Kegiatan	Indikator Program/ Kegiatan/ Sub Kegiatan	Target Akhir Periode RPJMD	Realisasi Capaian RKPD Tahun 2021	Prakiraan Capaian Target RKPD Tahun 2022	Capaian Kinerja dan Kerangka Pendanaan						Kelompok Sasaran	Prakiraan Maju Rencana Tahun 2024		Perangkat Daerah Penanggung Jawab			
						Target 2023		Pagu Indikatif			Lokasi		Sumber Dana	Prioritas		Target	Pagu Indikatif	
						Semula	Menjadi	RKPD 2023	APBD 2023	RKPD 2023 Perubahan				Nasional				Daerah
7						UNSUR KEWILAYAHAN												
7	01					KECAMATAN							4,444,882,718					
7	01	01																
7	01	01																
7	01	01	2.01															
7	01	01	2.01	01														
7	01	01	2.01	02														
7	01	01	2.01	03														
7	01	01	2.01	04														
7	01	01	2.01	05														

**Rancangan Perubahan Rencana Kerja Pemerintah Daerah (RKPD)
Kabupaten Maros
Tahun 2023**

Kode	Urusan/ Bidang Urusan/ Program/ Kegiatan/ Sub Kegiatan	Indikator Program/ Kegiatan/ Sub Kegiatan	Target Akhir Periode RPJMD	Realisasi Capaian RKPD Tahun 2021	Prakiraan Capaian Target RKPD Tahun 2022	Capaian Kinerja dan Kerangka Pendanaan							Kelompok Sasaran	Prakiraan Maju Rencana Tahun 2024		Perangkat Daerah Penanggung Jawab		
						Target 2023		Pagu Indikatif			Lokasi	Sumber Dana		Prioritas			Target	Pagu Indikatif
						Semula	Menjadi	RKPD 2023	APBD 2023	RKPD 2023 Perubahan				Nasional	Daerah			
7 01 01 2.01 06	Koordinasi dan Penyusunan Laporan Capaian Kinerja dan Ikhtisar Realisasi Kinerja SKPD	Jumlah Laporan Capaian Kinerja dan Ikhtisar Realisasi Kinerja SKPD dan Laporan Hasil Koordinasi Penyusunan Laporan Capaian Kinerja dan Ikhtisar Realisasi Kinerja SKPD				1 Laporan	1 Laporan	1,690,000	1,690,000	1,690,000	Kab. Maros, Bontoa, Bontoa	PENDAPATAN ASLI DAERAH (PAD) Dana Transfer Umum-Dana Alokasi Umum	Memperkuat Stabilitas Polhukhankam Dan Transformasi Pelayanan Publik	4. Peningkatan tata kelola pemerintahan yang baik dan bersih serta konduktivitas wilayah	Aparatur	1 Laporan	1,690,000	KECAMATAN BONTOA
7 01 01 2.01 07	Evaluasi Kinerja Perangkat Daerah	Jumlah Laporan Evaluasi Kinerja Perangkat Daerah				12 Laporan	12 Laporan	2,500,000	2,000,000	2,000,000	Kab. Maros, Bontoa, Bontoa	PENDAPATAN ASLI DAERAH (PAD) Dana Transfer Umum-Dana Alokasi Umum	Memperkuat Stabilitas Polhukhankam Dan Transformasi Pelayanan Publik	4. Peningkatan tata kelola pemerintahan yang baik dan bersih serta konduktivitas wilayah	Aparatur	12 Laporan	2,500,000	KECAMATAN BONTOA
7 01 01 2.02	Administrasi Keuangan Perangkat Daerah	Jumlah Dokumen Laporan Pelaksanaan Administrasi Keuangan	Dokumen		Dokumen	71 Dokumen	71 Dokumen	2,901,520,718	2,670,343,579	2,670,343,579						71 Dokumen	2,901,520,718	
7 01 01 2.02 01	Penyediaan Gaji dan Tunjangan ASN	Jumlah Orang yang Menerima Gaji dan Tunjangan ASN				45 Orang/bulan	45 Orang/bulan	2,837,520,718	2,630,853,579	2,630,853,579	Kab. Maros, Bontoa, Bontoa	Dana Transfer Umum- Dana Alokasi Umum	Memperkuat Stabilitas Polhukhankam Dan Transformasi Pelayanan Publik	4. Peningkatan tata kelola pemerintahan yang baik dan bersih serta konduktivitas wilayah	Aparatur	45 Orang/bulan	2,837,520,718	KECAMATAN BONTOA
7 01 01 2.02 02	Penyediaan Administrasi Pelaksanaan Tugas ASN	Jumlah Dokumen Hasil Penyediaan Administrasi Pelaksanaan Tugas ASN				12 Dokumen	12 Dokumen	2,500,000	0	0	Kab. Maros, Bontoa, Bontoa	Dana Transfer Umum- Dana Alokasi Umum	Memperkuat Stabilitas Polhukhankam Dan Transformasi Pelayanan Publik	4. Peningkatan tata kelola pemerintahan yang baik dan bersih serta konduktivitas wilayah	Aparatur	12 Dokumen	2,500,000	KECAMATAN BONTOA
7 01 01 2.02 03	Pelaksanaan Penatausahaan dan Pengujian/Verifikasi Keuangan SKPD	Jumlah Dokumen Penatausahaan dan Pengujian/Verifikasi Keuangan SKPD				12 Dokumen	12 Dokumen	50,550,000	39,490,000	39,490,000	Kab. Maros, Bontoa, Bontoa	Dana Transfer Umum- Dana Alokasi Umum	Memperkuat Stabilitas Polhukhankam Dan Transformasi Pelayanan Publik	4. Peningkatan tata kelola pemerintahan yang baik dan bersih serta konduktivitas wilayah	Aparatur	12 Dokumen	50,550,000	KECAMATAN BONTOA
7 01 01 2.02 04	Koordinasi dan Pelaksanaan Akuntansi SKPD	Jumlah Dokumen Koordinasi dan Pelaksanaan Akuntansi SKPD				12 Dokumen	12 Dokumen	2,850,000	0	0	Kab. Maros, Bontoa, Bontoa	Dana Transfer Umum- Dana Alokasi Umum	Memperkuat Stabilitas Polhukhankam Dan Transformasi Pelayanan Publik	4. Peningkatan tata kelola pemerintahan yang baik dan bersih serta konduktivitas wilayah	Aparatur	12 Dokumen	2,850,000	KECAMATAN BONTOA
7 01 01 2.02 05	Koordinasi dan Penyusunan Laporan Keuangan Akhir Tahun SKPD	Jumlah Laporan Keuangan Akhir Tahun SKPD dan Laporan Hasil Koordinasi Penyusunan Laporan Keuangan Akhir Tahun SKPD				1 Laporan	1 Laporan	1,500,000	0	0	Kab. Maros, Bontoa, Bontoa	Dana Transfer Umum- Dana Alokasi Umum	Memperkuat Stabilitas Polhukhankam Dan Transformasi Pelayanan Publik	4. Peningkatan tata kelola pemerintahan yang baik dan bersih serta konduktivitas wilayah	Aparatur	1 Laporan	1,500,000	KECAMATAN BONTOA

Rancangan Perubahan Rencana Kerja Pemerintah Daerah (RKPD)
Kabupaten Maros
Tahun 2023

Kode	Urusan/ Bidang Urusan/ Program/ Kegiatan/ Sub Kegiatan	Indikator Program/ Kegiatan/ Sub Kegiatan	Target Akhir Periode RPJMD	Realisasi Capaian RKPD Tahun 2021	Prakiraan Capaian Target RKPD Tahun 2022	Capaian Kinerja dan Kerangka Pendanaan							Kelompok Sasaran	Prakiraan Maju Rencana Tahun 2024		Perangkat Daerah Penanggung Jawab		
						Target 2023		Pagu Indikatif			Lokasi	Sumber Dana		Prioritas			Target	Pagu Indikatif
						Semula	Menjadi	RKPD 2023	APBD 2023	RKPD 2023 Perubahan				Nasional	Daerah			
7.01.01.2.02.06	Pengelolaan dan Penyiapan Bahan Tanggapan Pemeriksaan	Jumlah Dokumen Bahan Tanggapan Pemeriksaan dan Tindak Lanjut Pemeriksaan				1 Dokumen	1 Dokumen	1,500,000	0	0	Kab. Maros, Bontoa, Bontoa	Dana Transfer Umum- Dana Alokasi Umum	Memperkuat Stabilitas Polhukhankam Dan Transformasi Pelayanan Publik	4. Peningkatan tata kelola pemerintahan yang baik dan bersih serta konduktivitas wilayah	Aparatur	1 Dokumen	1,500,000	KECAMATAN BONTOA
7.01.01.2.02.07	Koordinasi dan Penyusunan Laporan Keuangan Bulanan/ Triwulanan/ Semesteran SKPD	Jumlah Laporan Keuangan Bulanan/ Triwulanan/ Semesteran SKPD dan Laporan Koordinasi Penyusunan Laporan Keuangan Bulanan/Triwulanan/Semesteran SKPD				18 Laporan	18 Laporan	3,600,000	0	0	Kab. Maros, Bontoa, Bontoa	Dana Transfer Umum- Dana Alokasi Umum	Memperkuat Stabilitas Polhukhankam Dan Transformasi Pelayanan Publik	4. Peningkatan tata kelola pemerintahan yang baik dan bersih serta konduktivitas wilayah	Aparatur	18 Laporan	3,600,000	KECAMATAN BONTOA
7.01.01.2.02.08	Penyusunan Pelaporan dan Analisis Prognosis Realisasi Anggaran	Jumlah Dokumen Pelaporan dan Analisis Prognosis Realisasi Anggaran				1 Dokumen	1 Dokumen	1,500,000	0	0	Kab. Maros, Bontoa, Bontoa	Dana Transfer Umum- Dana Alokasi Umum	Memperkuat Stabilitas Polhukhankam Dan Transformasi Pelayanan Publik	4. Peningkatan tata kelola pemerintahan yang baik dan bersih serta konduktivitas wilayah	Aparatur	1 Dokumen	1,500,000	KECAMATAN BONTOA
7.01.01.2.03	Administrasi Barang Milik Daerah pada Perangkat Daerah	Jumlah Dokumen Laporan Pelaksanaan Administrasi Barang Milik Daerah pada Perangkat Daerah	Dokumen		Dokumen	23 Dokumen	23 Dokumen	17,500,000	0	0						23 Dokumen	17,500,000	
7.01.01.2.03.01	Penyusunan Perencanaan Kebutuhan Barang Milik Daerah SKPD	Jumlah Rencana Kebutuhan Barang Milik Daerah SKPD				1 Dokumen	1 Dokumen	2,500,000	0	0	Kab. Maros, Bontoa, Bontoa	Dana Transfer Umum- Dana Alokasi Umum	Memperkuat Stabilitas Polhukhankam Dan Transformasi Pelayanan Publik	4. Peningkatan tata kelola pemerintahan yang baik dan bersih serta konduktivitas wilayah	Aparatur	1 Dokumen	2,500,000	KECAMATAN BONTOA
7.01.01.2.03.02	Pengamanan Barang Milik Daerah SKPD	Jumlah Dokumen Pengamanan Barang Milik Daerah SKPD				1 Dokumen	1 Dokumen	2,500,000	0	0	Kab. Maros, Bontoa, Bontoa	Dana Transfer Umum- Dana Alokasi Umum	Memperkuat Stabilitas Polhukhankam Dan Transformasi Pelayanan Publik	4. Peningkatan tata kelola pemerintahan yang baik dan bersih serta konduktivitas wilayah	Aparatur	1 Dokumen	2,500,000	KECAMATAN BONTOA
7.01.01.2.03.03	Koordinasi dan Penilaian Barang Milik Daerah SKPD	Jumlah Laporan Hasil Penilaian Barang Milik Daerah dan Hasil Koordinasi Penilaian Barang Milik Daerah SKPD				1 Laporan	1 Laporan	2,500,000	0	0	Kab. Maros, Bontoa, Bontoa	Dana Transfer Umum- Dana Alokasi Umum	Memperkuat Stabilitas Polhukhankam Dan Transformasi Pelayanan Publik	4. Peningkatan tata kelola pemerintahan yang baik dan bersih serta konduktivitas wilayah	Aparatur	1 Laporan	2,500,000	KECAMATAN BONTOA
7.01.01.2.03.04	Pembinaan, Pengawasan, dan Pengendalian Barang Milik Daerah pada SKPD	Jumlah Laporan Hasil Pembinaan, Pengawasan, dan Pengendalian Barang Milik Daerah pada SKPD				1 Laporan	1 Laporan	2,500,000	0	0	Kab. Maros, Bontoa, Bontoa	Dana Transfer Umum- Dana Alokasi Umum	Memperkuat Stabilitas Polhukhankam Dan Transformasi Pelayanan Publik	4. Peningkatan tata kelola pemerintahan yang baik dan bersih serta konduktivitas wilayah	Aparatur	1 Laporan	2,500,000	KECAMATAN BONTOA

Rancangan Perubahan Rencana Kerja Pemerintah Daerah (RKPD)
Kabupaten Maros
Tahun 2023

Kode	Urusan/ Bidang Urusan/ Program/ Kegiatan/ Sub Kegiatan	Indikator Program/ Kegiatan/ Sub Kegiatan	Target Akhir Periode RPJMD	Realisasi Capaian RKPD Tahun 2021	Prakiraan Capaian Target RKPD Tahun 2022	Capaian Kinerja dan Kerangka Pendanaan								Kelompok Sasaran	Prakiraan Maju Rencana Tahun 2024		Perangkat Daerah Penanggung Jawab	
						Target 2023		Pagu Indikatif			Lokasi	Sumber Dana	Prioritas		Target	Pagu Indikatif		
						Semula	Menjadi	RKPD 2023	APBD 2023	RKPD 2023 Perubahan			Nasional					Daerah
7 01 01 2.03 05	Rekonsiliasi dan Penyusunan Laporan Barang Milik Daerah pada SKPD	Jumlah Laporan Rekonsiliasi dan Penyusunan Laporan Barang Milik Daerah pada SKPD				1 Laporan	1 Laporan	2,500,000	0	0	Kab. Maros, Bontoa, Bontoa	Dana Transfer Umum- Dana Alokasi Umum	Memperkuat Stabilitas Polhukhankam Dan Transformasi Pelayanan Publik	4. Peningkatan tata kelola pemerintahan yang baik dan bersih serta konduktivitas wilayah	Aparatur	1 Laporan	2,500,000	KECAMATAN BONTOA
7 01 01 2.03 06	Penatausahaan Barang Milik Daerah pada SKPD	Jumlah Laporan Penatausahaan Barang Milik Daerah pada SKPD				1 Laporan	1 Laporan	2,500,000	0	0	Kab. Maros, Bontoa, Bontoa	Dana Transfer Umum- Dana Alokasi Umum	Memperkuat Stabilitas Polhukhankam Dan Transformasi Pelayanan Publik	4. Peningkatan tata kelola pemerintahan yang baik dan bersih serta konduktivitas wilayah	Aparatur	1 Laporan	2,500,000	KECAMATAN BONTOA
7 01 01 2.03 07	Pemanfaatan Barang Milik Daerah SKPD	Jumlah Dokumen Hasil Pemanfaatan Barang Milik Daerah SKPD				1 Dokumen	1 Dokumen	2,500,000	0	0	Kab. Maros, Bontoa, Bontoa	Dana Transfer Umum- Dana Alokasi Umum	Memperkuat Stabilitas Polhukhankam Dan Transformasi Pelayanan Publik	4. Peningkatan tata kelola pemerintahan yang baik dan bersih serta konduktivitas wilayah	Aparatur	1 Dokumen	2,500,000	KECAMATAN BONTOA
7 01 01 2.05	Administrasi Kepegawaian Perangkat Daerah	Jumlah Aparatur PD Yang Mendapatkan Layanan Administrasi Kepegawaian	Orang		Orang	42 Orang	42 Orang	107,400,000	0	0						42 Orang	107,400,000	
7 01 01 2.05 01	Peningkatan Sarana dan Prasarana Disiplin Pegawai	Jumlah Unit Peningkatan Sarana dan Prasarana Disiplin Pegawai				5 Unit	5 Unit	15,000,000	0	0	Kab. Maros, Bontoa, Bontoa	Dana Transfer Umum- Dana Alokasi Umum	Memperkuat Stabilitas Polhukhankam Dan Transformasi Pelayanan Publik	4. Peningkatan tata kelola pemerintahan yang baik dan bersih serta konduktivitas wilayah	Aparatur	5 Unit	15,000,000	KECAMATAN BONTOA
7 01 01 2.05 03	Pendataan dan Pengolahan Administrasi Kepegawaian	Jumlah Dokumen Pendataan dan Pengolahan Administrasi Kepegawaian				12 Dokumen	12 Dokumen	24,500,000	0	0	Kab. Maros, Bontoa, Bontoa	Dana Transfer Umum- Dana Alokasi Umum	Memperkuat Stabilitas Polhukhankam Dan Transformasi Pelayanan Publik	4. Peningkatan tata kelola pemerintahan yang baik dan bersih serta konduktivitas wilayah	Aparatur	12 Dokumen	24,500,000	KECAMATAN BONTOA
7 01 01 2.05 04	Koordinasi dan Pelaksanaan Sistem Informasi Kepegawaian	Jumlah Dokumen Hasil Koordinasi dan Pelaksanaan Sistem Informasi Kepegawaian				12 Dokumen	12 Dokumen	3,500,000	0	0	Kab. Maros, Bontoa, Bontoa	Dana Transfer Umum- Dana Alokasi Umum	Memperkuat Stabilitas Polhukhankam Dan Transformasi Pelayanan Publik	4. Peningkatan tata kelola pemerintahan yang baik dan bersih serta konduktivitas wilayah	Aparatur	12 Dokumen	3,500,000	KECAMATAN BONTOA
7 01 01 2.05 05	Monitoring, Evaluasi, dan Penilaian Kinerja Pegawai	Jumlah Dokumen Monitoring, Evaluasi, dan Penilaian Kinerja Pegawai				12 Dokumen	12 Dokumen	3,500,000	0	0	Kab. Maros, Bontoa, Bontoa	Dana Transfer Umum- Dana Alokasi Umum	Memperkuat Stabilitas Polhukhankam Dan Transformasi Pelayanan Publik	4. Peningkatan tata kelola pemerintahan yang baik dan bersih serta konduktivitas wilayah	Aparatur	12 Dokumen	3,500,000	KECAMATAN BONTOA

**Rancangan Perubahan Rencana Kerja Pemerintah Daerah (RKPD)
Kabupaten Maros
Tahun 2023**

Kode	Urusan/ Bidang Urusan/ Program/ Kegiatan/ Sub Kegiatan	Indikator Program/ Kegiatan/ Sub Kegiatan	Target Akhir Periode RPJMD	Realisasi Capaian RKPD Tahun 2021	Prakiraan Capaian Target RKPD Tahun 2022	Capaian Kinerja dan Kerangka Pendanaan							Kelompok Sasaran	Prakiraan Maju Rencana Tahun 2024		Perangkat Daerah Penanggung Jawab		
						Target 2023		Pagu Indikatif			Lokasi	Sumber Dana		Prioritas			Target	Pagu Indikatif
						Semula	Menjadi	RKPD 2023	APBD 2023	RKPD 2023 Perubahan				Nasional	Daerah			
7.01.01.2.05.09	Pendidikan dan Pelatihan Pegawai Berdasarkan Tugas dan Fungsi	Jumlah Pegawai Berdasarkan Tugas dan Fungsi yang Mengikuti Pendidikan dan Pelatihan				60 Orang	60 Orang	12,600,000	0	0	Kab. Maros, Bontoa, Bontoa	Dana Transfer Umum-Dana Alokasi Umum	Memperkuat Stabilitas Polhukhankam Dan Transformasi Pelayanan Publik	4. Peningkatan tata kelola pemerintahan yang baik dan bersih serta kondusivitas wilayah	Aparatur	60 Orang	12,600,000	KECAMATAN BONTOA
7.01.01.2.05.10	Sosialisasi Peraturan Perundang-Undangan	Jumlah Orang yang Mengikuti Sosialisasi Peraturan Perundang-Undangan				60 Orang	60 Orang	8,400,000	0	0	Kab. Maros, Bontoa, Bontoa	Dana Transfer Umum-Dana Alokasi Umum	Memperkuat Stabilitas Polhukhankam Dan Transformasi Pelayanan Publik	4. Peningkatan tata kelola pemerintahan yang baik dan bersih serta kondusivitas wilayah	Aparatur	60 Orang	8,400,000	KECAMATAN BONTOA
7.01.01.2.05.11	Bimbingan Teknis Implementasi Peraturan Perundang-Undangan	Jumlah Orang yang Mengikuti Bimbingan Teknis Implementasi Peraturan Perundang-Undangan				60 Orang	60 Orang	8,400,000	0	0	Kab. Maros, Bontoa, Bontoa	Dana Transfer Umum-Dana Alokasi Umum	Memperkuat Stabilitas Polhukhankam Dan Transformasi Pelayanan Publik	4. Peningkatan tata kelola pemerintahan yang baik dan bersih serta kondusivitas wilayah	Aparatur	60 Orang	8,400,000	KECAMATAN BONTOA
7.01.01.2.06	Administrasi Umum Perangkat Daerah	Jumlah Jenis Layanan Administrasi Umum PD Yang Dilaksanakan	Jenis		Jenis	11 Jenis	11 Jenis	314,922,000	108,885,000	108,885,000						11 Jenis	314,922,000	
7.01.01.2.06.01	Penyediaan Komponen Instalasi Listrik/Penerangan Bangunan Kantor	Jumlah Paket Komponen Instalasi Listrik/Penerangan Bangunan Kantor yang Disediakan				7 Paket	7 Paket	7,000,000	5,000,000	5,000,000	Kab. Maros, Bontoa, Bontoa	PENDAPATAN ASLI DAERAH (PAD) Dana Transfer Umum-Dana Alokasi Umum	Memperkuat Stabilitas Polhukhankam Dan Transformasi Pelayanan Publik	4. Peningkatan tata kelola pemerintahan yang baik dan bersih serta kondusivitas wilayah	Aparatur	7 Paket	7,000,000	KECAMATAN BONTOA
7.01.01.2.06.02	Penyediaan Peralatan dan Perlengkapan Kantor	Jumlah Paket Peralatan dan Perlengkapan Kantor yang Disediakan				18 Paket	18 Paket	15,000,000	0	0	Kab. Maros, Bontoa, Bontoa	Dana Transfer Umum-Dana Alokasi Umum	Memperkuat Stabilitas Polhukhankam Dan Transformasi Pelayanan Publik	4. Peningkatan tata kelola pemerintahan yang baik dan bersih serta kondusivitas wilayah	Aparatur	18 Paket	15,000,000	KECAMATAN BONTOA
7.01.01.2.06.03	Penyediaan Peralatan Rumah Tangga	Jumlah Paket Peralatan Rumah Tangga yang Disediakan				25 Paket	25 Paket	7,000,000	6,000,000	6,000,000	Kab. Maros, Bontoa, Bontoa	PENDAPATAN ASLI DAERAH (PAD) Dana Transfer Umum-Dana Alokasi Umum	Memperkuat Stabilitas Polhukhankam Dan Transformasi Pelayanan Publik	4. Peningkatan tata kelola pemerintahan yang baik dan bersih serta kondusivitas wilayah	Aparatur	25 Paket	7,000,000	KECAMATAN BONTOA
7.01.01.2.06.04	Penyediaan Bahan Logistik Kantor	Jumlah Paket Bahan Logistik Kantor yang Disediakan				10 Paket	10 Paket	20,000,000	20,000,000	20,000,000	Kab. Maros, Bontoa, Bontoa	PENDAPATAN ASLI DAERAH (PAD) Dana Transfer Umum-Dana Alokasi Umum	Memperkuat Stabilitas Polhukhankam Dan Transformasi Pelayanan Publik	4. Peningkatan tata kelola pemerintahan yang baik dan bersih serta kondusivitas wilayah	Aparatur	10 Paket	20,000,000	KECAMATAN BONTOA

Rancangan Perubahan Rencana Kerja Pemerintah Daerah (RKPD)
Kabupaten Maros
Tahun 2023

Kode	Urusan/ Bidang Urusan/ Program/ Kegiatan/ Sub Kegiatan	Indikator Program/ Kegiatan/ Sub Kegiatan	Target Akhir Periode RPJMD	Realisasi Capaian RKPD Tahun 2021	Prakiraan Capaian Target RKPD Tahun 2022	Capaian Kinerja dan Kerangka Pendanaan							Kelompok Sasaran	Prakiraan Maju Rencana Tahun 2024		Perangkat Daerah Penanggung Jawab		
						Target 2023		Pagu Indikatif			Lokasi	Sumber Dana		Prioritas			Target	Pagu Indikatif
						Semula	Menjadi	RKPD 2023	APBD 2023	RKPD 2023 Perubahan				Nasional	Daerah			
7.01.01.2.06.05	Penyediaan Barang Cetak dan Penggandaan	Jumlah Paket Barang Cetak dan Penggandaan yang Disediakan				2 Paket	2 Paket	7,422,000	4,190,000	4,190,000	Kab. Maros, Bontoa, Bontoa	PENDAPATAN ASLI DAERAH (PAD) Dana Transfer Umum-Dana Alokasi Umum	Memperkuat Stabilitas Polhukhankam Dan Transformasi Pelayanan Publik	4. Peningkatan tata kelola pemerintahan yang baik dan bersih serta konduktivitas wilayah	Aparatur	2 Paket	7,422,000	KECAMATAN BONTOA
7.01.01.2.06.06	Penyediaan Bahan Bacaan dan Peraturan Perundang-undangan	Jumlah Dokumen Bahan Bacaan dan Peraturan Perundang-Undangan yang Disediakan				5 Dokumen	5 Dokumen	10,000,000	0	0	Kab. Maros, Bontoa, Bontoa	Dana Transfer Umum-Dana Alokasi Umum	Memperkuat Stabilitas Polhukhankam Dan Transformasi Pelayanan Publik	4. Peningkatan tata kelola pemerintahan yang baik dan bersih serta konduktivitas wilayah	Aparatur	5 Dokumen	10,000,000	KECAMATAN BONTOA
7.01.01.2.06.07	Penyediaan Bahan/Material	Jumlah Paket Bahan/Material yang Disediakan				7 Paket	7 Paket	15,000,000	0	0	Kab. Maros, Bontoa, Bontoa	Dana Transfer Umum-Dana Alokasi Umum	Memperkuat Stabilitas Polhukhankam Dan Transformasi Pelayanan Publik	4. Peningkatan tata kelola pemerintahan yang baik dan bersih serta konduktivitas wilayah	Aparatur	7 Paket	15,000,000	KECAMATAN BONTOA
7.01.01.2.06.08	Fasilitasi Kunjungan Tamu	Jumlah Laporan Fasilitasi Kunjungan Tamu				6800 Laporan	6800 Laporan	123,500,000	12,000,000	12,000,000	Kab. Maros, Bontoa, Bontoa	PENDAPATAN ASLI DAERAH (PAD) Dana Transfer Umum-Dana Alokasi Umum	Memperkuat Stabilitas Polhukhankam Dan Transformasi Pelayanan Publik	4. Peningkatan tata kelola pemerintahan yang baik dan bersih serta konduktivitas wilayah	Aparatur	6800 Laporan	123,500,000	KECAMATAN BONTOA
7.01.01.2.06.09	Penyelenggaraan Rapat Koordinasi dan Konsultasi SKPD	Jumlah Laporan Penyelenggaraan Rapat Koordinasi dan Konsultasi SKPD				250 Laporan	250 Laporan	80,000,000	61,695,000	61,695,000	Kab. Maros, Bontoa, Bontoa	PENDAPATAN ASLI DAERAH (PAD) Dana Transfer Umum-Dana Alokasi Umum	Memperkuat Stabilitas Polhukhankam Dan Transformasi Pelayanan Publik	4. Peningkatan tata kelola pemerintahan yang baik dan bersih serta konduktivitas wilayah	Aparatur	250 Laporan	80,000,000	KECAMATAN BONTOA
7.01.01.2.06.10	Penatausahaan Arsip Dinamis pada SKPD	Jumlah Dokumen Penatausahaan Arsip Dinamis pada SKPD				12 Dokumen	12 Dokumen	15,000,000	0	0	Kab. Maros, Bontoa, Bontoa	Dana Transfer Umum-Dana Alokasi Umum	Memperkuat Stabilitas Polhukhankam Dan Transformasi Pelayanan Publik	4. Peningkatan tata kelola pemerintahan yang baik dan bersih serta konduktivitas wilayah	Aparatur	12 Dokumen	15,000,000	KECAMATAN BONTOA
7.01.01.2.06.11	Dukungan Pelaksanaan Sistem Pemerintahan Berbasis Elektronik pada SKPD	Jumlah Dokumen Dukungan Pelaksanaan Sistem Pemerintahan Berbasis Elektronik pada SKPD				5 Dokumen	5 Dokumen	15,000,000	0	0	Kab. Maros, Bontoa, Bontoa	Dana Transfer Umum-Dana Alokasi Umum	Memperkuat Stabilitas Polhukhankam Dan Transformasi Pelayanan Publik	4. Peningkatan tata kelola pemerintahan yang baik dan bersih serta konduktivitas wilayah	Aparatur	5 Dokumen	15,000,000	KECAMATAN BONTOA

**Rancangan Perubahan Rencana Kerja Pemerintah Daerah (RKPD)
Kabupaten Maros
Tahun 2023**

Kode	Urusan/ Bidang Urusan/ Program/ Kegiatan/ Sub Kegiatan	Indikator Program/ Kegiatan/ Sub Kegiatan	Target Akhir Periode RPJMD	Realisasi Capaian RKPD Tahun 2021	Prakiraan Capaian Target RKPD Tahun 2022	Capaian Kinerja dan Kerangka Pendanaan								Kelompok Sasaran	Prakiraan Maju Rencana Tahun 2024		Perangkat Daerah Penanggung Jawab	
						Target 2023		Pagu Indikatif			Lokasi	Sumber Dana	Prioritas		Target	Pagu Indikatif		
						Semula	Menjadi	RKPD 2023	APBD 2023	RKPD 2023 Perubahan			Nasional					Daerah
7 01 01 2.07	Pengadaan Barang Milik Daerah Penunjang Urusan Pemerintah Daerah	Jumlah Jenis BMD PD Penunjang Kebutuhan Pelaksanaan Urusan Pemerintahan Daerah Yang berda Dalam Kondisi Baik	Jenis		Jenis	3 Jenis	3 Jenis	250,000,000	0	0					3 Jenis	250,000,000		
7 01 01 2.07 01	Pengadaan Kendaraan Perorangan Dinas atau Kendaraan Dinas Jabatan	Jumlah Unit Kendaraan Perorangan Dinas atau Kendaraan Dinas Jabatan yang Disediakan				2 Unit	2 Unit	105,000,000	0	0	Kab. Maros, Bontoa, Bontoa	Dana Transfer Umum- Dana Alokasi Umum	Memperkuat Stabilitas Polhukhankam Dan Transformasi Pelayanan Publik	4. Peningkatan tata kelola pemerintahan yang baik dan bersih serta konduktivitas wilayah	Aparatur	2 Unit	105,000,000	KECAMATAN BONTOA
7 01 01 2.07 05	Pengadaan Mebel	Jumlah Paket Mebel yang Disediakan				5 Unit	5 Unit	50,000,000	0	0	Kab. Maros, Bontoa, Bontoa	Dana Transfer Umum- Dana Alokasi Umum	Memperkuat Stabilitas Polhukhankam Dan Transformasi Pelayanan Publik	4. Peningkatan tata kelola pemerintahan yang baik dan bersih serta konduktivitas wilayah	Aparatur	5 Unit	50,000,000	KECAMATAN BONTOA
7 01 01 2.08	Penyediaan Jasa Penunjang Urusan Pemerintahan Daerah	Jumlah Jenis Jasa Penunjang Urusan Pemerintahan Daerah	Jenis		Jenis	4 Jenis	4 Jenis	105,700,000	159,150,000	159,150,000					4 Jenis	105,700,000		
7 01 01 2.08 01	Penyediaan Jasa Surat Menyurat	Jumlah Laporan Penyediaan Jasa Surat Menyurat				1200 Laporan	1200 Laporan	9,000,000	9,000,000	9,000,000	Kab. Maros, Bontoa, Bontoa	PENDAPATAN ASLI DAERAH (PAD) Dana Transfer Umum-Dana Alokasi Umum	Memperkuat Stabilitas Polhukhankam Dan Transformasi Pelayanan Publik	4. Peningkatan tata kelola pemerintahan yang baik dan bersih serta konduktivitas wilayah	Aparatur	1200 Laporan	9,000,000	KECAMATAN BONTOA
7 01 01 2.08 02	Penyediaan Jasa Komunikasi, Sumber Daya Air dan Listrik	Jumlah Laporan Penyediaan Jasa Komunikasi, Sumber Daya Air dan Listrik yang Disediakan				1 Laporan	1 Laporan	12,000,000	0	0	Kab. Maros, Bontoa, Bontoa	Dana Transfer Umum- Dana Alokasi Umum	Memperkuat Stabilitas Polhukhankam Dan Transformasi Pelayanan Publik	4. Peningkatan tata kelola pemerintahan yang baik dan bersih serta konduktivitas wilayah	Aparatur	1 Laporan	12,000,000	KECAMATAN BONTOA
7 01 01 2.08 03	Penyediaan Jasa Peralatan dan Perlengkapan Kantor	Jumlah Laporan Penyediaan Jasa Peralatan dan Perlengkapan Kantor yang Disediakan				12 Laporan	12 Laporan	2,500,000	0	0	Kab. Maros, Bontoa, Bontoa	Dana Transfer Umum- Dana Alokasi Umum	Memperkuat Stabilitas Polhukhankam Dan Transformasi Pelayanan Publik	4. Peningkatan tata kelola pemerintahan yang baik dan bersih serta konduktivitas wilayah	Aparatur	12 Laporan	2,500,000	KECAMATAN BONTOA
7 01 01 2.08 04	Penyediaan Jasa Pelayanan Umum Kantor	Jumlah Laporan Penyediaan Jasa Pelayanan Umum Kantor yang Disediakan				7 Laporan	7 Laporan	82,200,000	150,150,000	150,150,000	Kab. Maros, Bontoa, Bontoa	PENDAPATAN ASLI DAERAH (PAD) Dana Transfer Umum-Dana Alokasi Umum	Memperkuat Stabilitas Polhukhankam Dan Transformasi Pelayanan Publik	4. Peningkatan tata kelola pemerintahan yang baik dan bersih serta konduktivitas wilayah	Aparatur	7 Laporan	82,200,000	KECAMATAN BONTOA

**Rancangan Perubahan Rencana Kerja Pemerintah Daerah (RKPD)
Kabupaten Maros
Tahun 2023**

Kode	Urusan/ Bidang Urusan/ Program/ Kegiatan/ Sub Kegiatan	Indikator Program/ Kegiatan/ Sub Kegiatan	Target Akhir Periode RPJMD	Realisasi Capaian RKPD Tahun 2021	Prakiraan Capaian Target RKPD Tahun 2022	Capaian Kinerja dan Kerangka Pendanaan							Kelompok Sasaran	Prakiraan Maju Rencana Tahun 2024		Perangkat Daerah Penanggung Jawab		
						Target 2023		Pagu Indikatif			Lokasi	Sumber Dana		Prioritas			Target	Pagu Indikatif
						Semula	Menjadi	RKPD 2023	APBD 2023	RKPD 2023 Perubahan				Nasional	Daerah			
7 01 01 2.09	Pemeliharaan Barang Milik Daerah Penunjang Urusan Pemerintahan Daerah	Jumlah Jenis BMD PD Penunjang Kebutuhan Pelaksanaan Urusan Pemerintahan Daerah Yang berda Dalam Kondisi Baik	Jenis		Jenis	4 Jenis	4 Jenis	130,540,000	12,000,000	12,000,000					4 Jenis	130,540,000		
7 01 01 2.09 01	Penyediaan Jasa Pemeliharaan, Biaya Pemeliharaan, dan Pajak Kendaraan Perorangan Dinas atau Kendaraan Dinas Jabatan	Jumlah Kendaraan Perorangan Dinas atau Kendaraan Dinas Jabatan yang Dipelihara dan dibayarkan Pajaknya				2 Unit	2 Unit	24,000,000	0	0	Kab. Maros, Bontoa, Bontoa	Dana Transfer Umum- Dana Alokasi Umum	Memperkuat Stabilitas Polhukhankam Dan Transformasi Pelayanan Publik	4. Peningkatan tata kelola pemerintahan yang baik dan bersih serta konduktivitas wilayah	Aparatur	2 Unit	24,000,000	KECAMATAN BONTOA
7 01 01 2.09 05	Pemeliharaan Mebel	Jumlah Mebel yang Dipelihara				5 Unit	5 Unit	15,000,000	0	0	Kab. Maros, Bontoa, Bontoa	Dana Transfer Umum- Dana Alokasi Umum	Memperkuat Stabilitas Polhukhankam Dan Transformasi Pelayanan Publik	4. Peningkatan tata kelola pemerintahan yang baik dan bersih serta konduktivitas wilayah	Aparatur	5 Unit	15,000,000	KECAMATAN BONTOA
7 01 01 2.09 06	Pemeliharaan Peralatan dan Mesin Lainnya	Jumlah Peralatan dan Mesin Lainnya yang Dipelihara				30 Unit	30 Unit	17,000,000	7,000,000	7,000,000	Kab. Maros, Bontoa, Bontoa	PENDAPATAN ASLI DAERAH (PAD) Dana Transfer Umum-Dana Alokasi Umum	Memperkuat Stabilitas Polhukhankam Dan Transformasi Pelayanan Publik	4. Peningkatan tata kelola pemerintahan yang baik dan bersih serta konduktivitas wilayah	Aparatur	30 Unit	17,000,000	KECAMATAN BONTOA
7 01 01 2.09 09	Pemeliharaan/Reha bilitasi Gedung Kantor dan Bangunan Lainnya	Jumlah Gedung Kantor dan Bangunan Lainnya yang Dipelihara/Direhabilitasi				1 Unit	1 Unit	74,540,000	5,000,000	5,000,000	Kab. Maros, Bontoa, Bontoa	PENDAPATAN ASLI DAERAH (PAD) Dana Transfer Umum-Dana Alokasi Umum	Memperkuat Stabilitas Polhukhankam Dan Transformasi Pelayanan Publik	4. Peningkatan tata kelola pemerintahan yang baik dan bersih serta konduktivitas wilayah	Aparatur	1 Unit	74,540,000	KECAMATAN BONTOA
7 01 02	PROGRAM PENYELENGGARA AN PEMERINTAHAN DAN PELAYANAN PUBLIK	Persentase Kepuasan Masyarakat Terhadap Pelayanan Publik di Kecamatan	Persen		Persen	100 Persen	100 Persen	65,000,000	22,500,000	22,500,000					100 Persen	65,000,000		
7 01 02 2.01	Koordinasi Penyelenggaraan Kegiatan Pemerintahan di Tingkat Kecamatan	Jumlah Urusan Pemerintahan yang dilaksanakan	urusan		urusan	3 urusan	3 urusan	15,000,000	10,300,000	10,300,000					3 urusan	15,000,000		

**Rancangan Perubahan Rencana Kerja Pemerintah Daerah (RKPD)
Kabupaten Maros
Tahun 2023**

Kode	Urusan/ Bidang Urusan/ Program/ Kegiatan/ Sub Kegiatan	Indikator Program/ Kegiatan/ Sub Kegiatan	Target Akhir Periode RPJMD	Realisasi Capaian RKPD Tahun 2021	Prakiraan Capaian Target RKPD Tahun 2022	Capaian Kinerja dan Kerangka Pendanaan								Kelompok Sasaran	Prakiraan Maju Rencana Tahun 2024		Perangkat Daerah Penanggung Jawab	
						Target 2023		Pagu Indikatif			Lokasi	Sumber Dana	Prioritas		Target	Pagu Indikatif		
						Semula	Menjadi	RKPD 2023	APBD 2023	RKPD 2023 Perubahan			Nasional					Daerah
7.01.02.2.01.02	Peningkatan Efektifitas Kegiatan Pemerintahan di Tingkat Kecamatan	Jumlah Dokumen Peningkatan Efektifitas Kegiatan Pemerintahan di Tingkat Kecamatan				1 Dokumen	1 Dokumen	15,000,000	10,300,000	10,300,000	Kab. Maros, Bontoa, Bontoa	PENDAPATAN ASLI DAERAH (PAD)	Memperkuat Stabilitas Polhukhankam Dan Transformasi Pelayanan Publik	1. Peningkatan pertumbuhan dan ketahanan ekonomi secara berkelanjutan dengan memperhatikan keberlanjutan lingkungan hidup dan ketahanan bencana	Masyarakat dan Aparatur	1 Dokumen	15,000,000	KECAMATAN BONTOA
7.01.02.2.04	Pelaksanaan Urusan Pemerintahan yang Dilimpahkan kepada Camat	Jumlah urusan pemerintahan yang dilimpahkan kepada camat	urusan		urusan	3 urusan	3 urusan	50,000,000	12,200,000	12,200,000						3 urusan	50,000,000	
7.01.02.2.04.01	Pelaksanaan Urusan Pemerintahan yang Terkait dengan Pelayanan Perizinan Non Usaha	Jumlah Dokumen Non Perizinan Usaha yang Dilaksanakan				6 Dokumen	6 Dokumen	6,000,000	3,100,000	3,100,000	Kab. Maros, Bontoa, Bontoa	PENDAPATAN ASLI DAERAH (PAD)	Memperkuat Stabilitas Polhukhankam Dan Transformasi Pelayanan Publik	4. Peningkatan tata kelola pemerintahan yang baik dan bersih serta kondusivitas wilayah	Masyarakat dan Aparatur	6 Dokumen	6,000,000	KECAMATAN BONTOA
7.01.02.2.04.02	Pelaksanaan Urusan Pemerintahan yang terkait dengan Nonperizinan	Jumlah Laporan Pelaksanaan Nonperizinan pada Urusan Pemerintahan				11 Laporan	11 Laporan	8,000,000	3,100,000	3,100,000	Kab. Maros, Bontoa, Bontoa	PENDAPATAN ASLI DAERAH (PAD)	Memperkuat Stabilitas Polhukhankam Dan Transformasi Pelayanan Publik	4. Peningkatan tata kelola pemerintahan yang baik dan bersih serta kondusivitas wilayah	Masyarakat dan Aparatur	11 Laporan	8,000,000	KECAMATAN BONTOA
7.01.02.2.04.03	Pelaksanaan Urusan Pemerintahan yang Terkait dengan Kewenangan Lain yang Dilimpahkan	Jumlah Laporan Pelaksanaan Kewenangan Lain yang Dilimpahkan				2 Laporan	2 Laporan	36,000,000	6,000,000	6,000,000	Kab. Maros, Bontoa, Bontoa	PENDAPATAN ASLI DAERAH (PAD)	Memperkuat Stabilitas Polhukhankam Dan Transformasi Pelayanan Publik	4. Peningkatan tata kelola pemerintahan yang baik dan bersih serta kondusivitas wilayah	Masyarakat dan Aparatur	2 Laporan	36,000,000	KECAMATAN BONTOA
7.01.03	PROGRAM PEMBERDAYAAN MASYARAKAT DESA DAN KELURAHAN	Persentase Partisipasi Aktif Masyarakat di Kecamatan Dalam Kegiatan Pembangunan	Persen		Persen	100 Persen	100 Persen	160,000,000	79,580,120	79,580,120						100 Persen	160,000,000	
7.01.03.2.01	Koordinasi Kegiatan Pemberdayaan Desa	Jumlah masyarakat yang terlibat pada kegiatan pemberdayaan desa yang dilaksanakan	Orang		Orang	645 Orang	645 Orang	120,000,000	79,580,120	79,580,120						645 Orang	120,000,000	

**Rancangan Perubahan Rencana Kerja Pemerintah Daerah (RKPD)
Kabupaten Maros
Tahun 2023**

Kode	Urusan/ Bidang Urusan/ Program/ Kegiatan/ Sub Kegiatan	Indikator Program/ Kegiatan/ Sub Kegiatan	Target Akhir Periode RPJMD	Realisasi Capaian RKPD Tahun 2021	Prakiraan Capaian Target RKPD Tahun 2022	Capaian Kinerja dan Kerangka Pendanaan							Kelompok Sasaran	Prakiraan Maju Rencana Tahun 2024		Perangkat Daerah Penanggung Jawab		
						Target 2023		Pagu Indikatif			Lokasi	Sumber Dana		Prioritas			Target	Pagu Indikatif
						Semula	Menjadi	RKPD 2023	APBD 2023	RKPD 2023 Perubahan				Nasional	Daerah			
7 01 03 2.01 02	Sinkronisasi Program Kerja dan Kegiatan Pemberdayaan Masyarakat yang Dilakukan oleh Pemerintah dan Swasta di Wilayah Kerja Kecamatan	Jumlah Dokumen Sinkronisasi Program Kerja dan Kegiatan Pemberdayaan Masyarakat yang Dilakukan oleh Pemerintah dan Swasta di Wilayah Kerja Kecamatan				2 Dokumen	2 Dokumen	45,000,000	35,200,000	35,200,000	Kab. Maros, Bontoa, Bontoa	PENDAPATAN ASLI DAERAH (PAD)	Memperkuat Infrastruktur Untuk Mendukung Pengembangan Ekonomi Dan Pelayanan Dasar	3. Pemantapan kualitas hidup dan kapasitas sumber daya manusia menuju SDM berdaya saing	Masyarakat dan Aparatur	2 Dokumen	45,000,000	KECAMATAN BONTOA
7 01 03 2.01 03	Peningkatan Efektifitas Kegiatan Pemberdayaan Masyarakat di Wilayah Kecamatan	Jumlah Laporan Peningkatan Efektivitas Kegiatan Pemberdayaan Masyarakat di Wilayah Kecamatan				2 Laporan	2 Laporan	75,000,000	44,380,120	44,380,120	Kab. Maros, Bontoa, Bontoa	PENDAPATAN ASLI DAERAH (PAD)	Memperkuat Infrastruktur Untuk Mendukung Pengembangan Ekonomi Dan Pelayanan Dasar	3. Pemantapan kualitas hidup dan kapasitas sumber daya manusia menuju SDM berdaya saing	Masyarakat dan Aparatur	2 Laporan	75,000,000	KECAMATAN BONTOA
7 01 03 2.02	Kegiatan Pemberdayaan Kelurahan	Jumlah Kegiatan Pemberdayaan Kelurahan	Kegiatan		Kegiatan	3 Kegiatan	3 Kegiatan	40,000,000	0	0						3 Kegiatan	40,000,000	
7 01 03 2.02 01	Peningkatan Partisipasi Masyarakat dalam Forum Musyawarah Perencanaan Pembangunan di Kelurahan	Jumlah Partisipasi Masyarakat dalam Pembangunan di Kelurahan				300 Orang	300 Orang	30,000,000	0	0	Kab. Maros, Bontoa, Bontoa	PENDAPATAN ASLI DAERAH (PAD)	Memperkuat Infrastruktur Untuk Mendukung Pengembangan Ekonomi Dan Pelayanan Dasar	1. Peningkatan pertumbuhan dan ketahanan ekonomi secara berkelanjutan dengan memperhatikan keberlanjutan lingkungan hidup dan ketahanan bencana	Masyarakat dan Aparatur	300 Orang	30,000,000	KECAMATAN BONTOA
7 01 03 2.02 04	Evaluasi Kelurahan	Jumlah Laporan Hasil Evaluasi Kelurahan				1 Laporan	1 Laporan	10,000,000	0	0	Kab. Maros, Bontoa, Bontoa	PENDAPATAN ASLI DAERAH (PAD)	Memperkuat Infrastruktur Untuk Mendukung Pengembangan Ekonomi Dan Pelayanan Dasar	4. Peningkatan tata kelola pemerintahan yang baik dan bersih serta kondusivitas wilayah	Masyarakat dan Aparatur	1 Laporan	10,000,000	KECAMATAN BONTOA
7 01 04	PROGRAM KOORDINASI KETENTERAMAN DAN KETERTIBAN UMUM	Persentase Masyarakat di Wilayah Kecamatan yang mendapatkan Pembinaan Wawasan Kebangsaan dan Ketahanan Nasional	Persen		Persen	100 Persen	100 Persen	10,000,000	4,600,000	4,600,000						100 Persen	10,000,000	
7 01 04 2.01	Koordinasi Upaya Penyelenggaraan Ketenteraman dan Ketertiban Umum	Jumlah masyarakat yang terlibat dalam upaya penyelenggaraan ketenteraman dan ketertiban umum	Orang		Orang	200 Orang	200 Orang	10,000,000	4,600,000	4,600,000						200 Orang	10,000,000	

**Rancangan Perubahan Rencana Kerja Pemerintah Daerah (RKPD)
Kabupaten Maros
Tahun 2023**

Kode	Urusan/ Bidang Urusan/ Program/ Kegiatan/ Sub Kegiatan	Indikator Program/ Kegiatan/ Sub Kegiatan	Target Akhir Periode RPJMD	Realisasi Capaian RKPD Tahun 2021	Prakiraan Capaian Target RKPD Tahun 2022	Capaian Kinerja dan Kerangka Pendanaan								Kelompok Sasaran	Prakiraan Maju Rencana Tahun 2024		Perangkat Daerah Penanggung Jawab	
						Target 2023		Pagu Indikatif			Lokasi	Sumber Dana	Prioritas		Target	Pagu Indikatif		
						Semula	Menjadi	RKPD 2023	APBD 2023	RKPD 2023 Perubahan			Nasional					Daerah
7 01 04 2.01 01	Sinergitas dengan Kepolisian Negara Republik Indonesia, Tentara Nasional Indonesia dan Instansi Vertikal di Wilayah Kecamatan	Jumlah Laporan Hasil Sinergitas dengan Kepolisian Negara Republik Indonesia, Tentara Nasional Indonesia dan Instansi Vertikal di Wilayah Kecamatan				4 Laporan	4 Laporan	10,000,000	4,600,000	4,600,000	Kab. Maros, Bontoa, Bontoa	PENDAPATAN ASLI DAERAH (PAD)	Memperkuat Stabilitas Polhukhankam Dan Transformasi Pelayanan Publik	4. Peningkatan tata kelola pemerintahan yang baik dan bersih serta kondusivitas wilayah	Masyarakat dan Aparatur	4 Laporan	10,000,000	KECAMATAN BONTOA
7 01 05	PROGRAM PENYELENGGARAAN URUSAN PEMERINTAHAN UMUM	Persentase Masyarakat di Wilayah Kecamatan yang mendapatkan Pembinaan Wawasan Kebangsaan dan Ketahanan Nasional	Persen		Persen	100 Persen	100 Persen	335,000,000	117,950,000	117,950,000						100 Persen	335,000,000	
7 01 05 2.01	Penyelenggaraan Urusan Pemerintahan Umum Sesuai Penugasan Kepala Daerah	Jumlah urusan pemerintahan daerah sesuai penugasan kepala daerah yang diselenggarakan	urusan		urusan	2 urusan	2 urusan	335,000,000	117,950,000	117,950,000						2 urusan	335,000,000	
7 01 05 2.01 01	Pembinaan Wawasan Kebangsaan dan Ketahanan Nasional dalam rangka Memantapkan Pengamalan Pancasila, Pelaksanaan Undang-Undang Dasar Negara Republik Indonesia Tahun 1945, Pelestarian Bhinneka Tunggal Ika serta Pemertahanan dan Pemeliharaan Keutuhan Negara Kesatuan Republik Indonesia	Jumlah Orang yang Mengikuti Pembinaan Wawasan Kebangsaan dan Ketahanan Nasional dalam rangka Memantapkan Pengamalan Pancasila, Pelaksanaan Undang-Undang Dasar Negara Republik Indonesia Tahun 1945, Pelestarian Bhinneka Tunggal Ika serta Pemertahanan dan Pemeliharaan Keutuhan Negara Kesatuan Republik Indonesia				400 Orang	400 Orang	150,000,000	68,700,000	68,700,000	Kab. Maros, Bontoa, Bontoa	PENDAPATAN ASLI DAERAH (PAD)	Meningkatkan Sumber Daya Manusia Yang Berkualitas Dan Berdaya Saing	1. Peningkatan pertumbuhan dan ketahanan ekonomi secara berkelanjutan dengan memperhatikan keberlanjutan lingkungan hidup dan ketahanan bencana	Masyarakat dan Aparatur	400 Orang	150,000,000	KECAMATAN BONTOA
7 01 05 2.01 02	Fasilitasi, Koordinasi dan Pembinaan (Bimtek, Sosialisasi, Konsultasi) Wawasan Kebangsaan dan Ketahanan Nasional	Jumlah Orang yang Mengikuti Fasilitasi, Koordinasi dan Pembinaan (Bimtek, Sosialisasi, Konsultasi) Wawasan Kebangsaan dan Ketahanan Nasional				200 Orang	200 Orang	95,000,000	2,800,000	2,800,000	Kab. Maros, Bontoa, Bontoa	PENDAPATAN ASLI DAERAH (PAD)	Meningkatkan Sumber Daya Manusia Yang Berkualitas Dan Berdaya Saing	3. Pemantapan kualitas hidup dan kapasitas sumber daya manusia menuju SDM berdaya saing	Masyarakat dan Aparatur	200 Orang	95,000,000	KECAMATAN BONTOA

**Rancangan Perubahan Rencana Kerja Pemerintah Daerah (RKPD)
Kabupaten Maros
Tahun 2023**

Kode	Urusan/ Bidang Urusan/ Program/ Kegiatan/ Sub Kegiatan	Indikator Program/ Kegiatan/ Sub Kegiatan	Target Akhir Periode RPJMD	Realisasi Capaian RKPD Tahun 2021	Prakiraan Capaian Target RKPD Tahun 2022	Capaian Kinerja dan Kerangka Pendanaan							Kelompok Sasaran	Prakiraan Maju Rencana Tahun 2024		Perangkat Daerah Penanggung Jawab				
						Target 2023		Pagu Indikatif			Lokasi	Sumber Dana		Prioritas			Target	Pagu Indikatif		
						Semula	Menjadi	RKPD 2023	APBD 2023	RKPD 2023 Perubahan				Nasional	Daerah					
7 01 05 2.01 04	Pembinaan Kerukunan Antar Suku dan Intra Suku, Umat Beragama, Ras, dan Golongan Lainnya Guna Mewujudkan Stabilitas Keamanan Lokal, Regional, dan Nasional	Jumlah Orang yang Mengikuti Pembinaan Kerukunan Antar Suku dan Intra Suku, Umat Beragama, Ras, dan Golongan Lainnya Guna Mewujudkan Stabilitas Keamanan Lokal, Regional, dan Nasional				300 Orang	300 Orang	75,000,000	46,450,000	46,450,000	Kab. Maros, Bontoa, Bontoa	PENDAPATAN ASLI DAERAH (PAD)	Meningkatkan Sumber Daya Manusia Yang Berkualitas Dan Berdaya Saing	3. Pemantapan kualitas hidup dan kapasitas sumber daya manusia menuju SDM berdaya saing	Masyarakat dan Aparatur	300 Orang	75,000,000	KECAMATAN BONTOA		
7 01 05 2.01 08	Pelaksanaan Tugas Forum Koordinasi Pimpinan di Kecamatan	Jumlah Dokumen Tugas Forum Koordinasi Pimpinan di Kecamatan				4 Dokumen	4 Dokumen	15,000,000	0	0	Kab. Maros, Bontoa, Bontoa	PENDAPATAN ASLI DAERAH (PAD)	Meningkatkan Sumber Daya Manusia Yang Berkualitas Dan Berdaya Saing	3. Pemantapan kualitas hidup dan kapasitas sumber daya manusia menuju SDM berdaya saing	Masyarakat dan Aparatur	4 Dokumen	15,000,000	KECAMATAN BONTOA		
7 01 06	PROGRAM PEMBINAAN DAN PENGAWASAN PEMERINTAHAN DESA	Persentase Desa Yang Menyelenggarakan Administrasi Pemerintahan Desa Sesuai Ketentuan Peraturan Perundang - Undangan	Persen		Persen	100 Persen	100 Persen	30,000,000	22,400,000	22,400,000						100 Persen	30,000,000			
7 01 06 2.01	Fasilitasi, Rekomendasi dan Koordinasi Pembinaan dan Pengawasan Pemerintahan Desa	Jumlah desa yang mendapatkan fasilitasi dan pembinaan penyelenggaraan administrasi pemerintah desa sesuai ketentuan yang berlaku	Desa		Desa	8 Desa	8 Desa	30,000,000	22,400,000	22,400,000						8 Desa	30,000,000			
7 01 06 2.01 03	Fasilitasi Pengelolaan Keuangan Desa dan Pendayagunaan Aset Desa	Jumlah Dokumen yang Difasilitasi dalam rangka Pengelolaan Keuangan Desa dan Pendayagunaan Aset Desa				12 Dokumen	12 Dokumen	30,000,000	22,400,000	22,400,000	Kab. Maros, Bontoa, Bontoa	PENDAPATAN ASLI DAERAH (PAD)	Memperkuat Infrastruktur Untuk Mendukung Pengembangan Ekonomi Dan Pelayanan Dasar	1. Peningkatan pertumbuhan dan ketahanan ekonomi secara berkelanjutan dengan memperhatikan keberlanjutan lingkungan hidup dan ketahanan bencana	Masyarakat dan Aparatur	12 Dokumen	30,000,000	KECAMATAN BONTOA		
7	UNSUR KEWILAYAHAN																			
7 01	KECAMATAN							1,305,200,000	528,200,000	528,200,000								1,305,200,000		
7 01 02	PROGRAM PENYELENGGARAAN PEMERINTAHAN DAN PELAYANAN PUBLIK	Persentase Kepuasan Masyarakat Terhadap Pelayanan Publik di Kecamatan	Persen		Persen	100 Persen	100 Persen	425,200,000	328,200,000	328,200,000								100 Persen	425,200,000	

**Rancangan Perubahan Rencana Kerja Pemerintah Daerah (RKPD)
Kabupaten Maros
Tahun 2023**

Kode	Urusan/ Bidang Urusan/ Program/ Kegiatan/ Sub Kegiatan	Indikator Program/ Kegiatan/ Sub Kegiatan	Target Akhir Periode RPJMD	Realisasi Capaian RKPD Tahun 2021	Prakiraan Capaian Target RKPD Tahun 2022	Capaian Kinerja dan Kerangka Pendanaan							Kelompok Sasaran	Prakiraan Maju Rencana Tahun 2024		Perangkat Daerah Penanggung Jawab		
						Target 2023		Pagu Indikatif			Lokasi	Sumber Dana		Prioritas			Target	Pagu Indikatif
						Semula	Menjadi	RKPD 2023	APBD 2023	RKPD 2023 Perubahan				Nasional	Daerah			
7 01 02 2.01	Koordinasi Penyelenggaraan Kegiatan Pemerintahan di Tingkat Kecamatan	Jumlah urusan pemerintahan yang dilaksanakan pada tingkat kecamatan	urusan		urusan	3 urusan	3 urusan	60,000,000	60,000,000	60,000,000					3 urusan	60,000,000		
7 01 02 2.01 02	Peningkatan Efektifitas Kegiatan Pemerintahan di Tingkat Kecamatan	Jumlah Dokumen Peningkatan Efektifitas Kegiatan Pemerintahan di Tingkat Kecamatan				12 Dokumen	12 Dokumen	60,000,000	60,000,000	60,000,000	Kab. Maros, Bontoa, Bontoa	PENDAPATAN ASLI DAERAH (PAD)	Memperkuat Stabilitas Polhukhankam Dan Transformasi Pelayanan Publik	4. Peningkatan tata kelola pemerintahan yang baik dan bersih serta konduktivitas wilayah	Masyarakat dan Aparatur	12 Dokumen	60,000,000	KECAMATAN BONTOA
7 01 02 2.02	Penyelenggaraan Urusan Pemerintahan yang Tidak Dilaksanakan oleh Unit Kerja Perangkat Daerah yang Ada di Kecamatan	Jumlah layanan urusan pemerintahan yang dilaksanakan pada tingkat kecamatan	Layanan		Layanan	4 Layanan	4 Layanan	365,200,000	268,200,000	268,200,000					4 Layanan	365,200,000		
7 01 02 2.02 03	Peningkatan Efektifitas Pelaksanaan Pelayanan kepada Masyarakat di Wilayah Kecamatan	Jumlah Laporan Peningkatan Efektifitas Pelaksanaan Pelayanan kepada Masyarakat di Wilayah Kecamatan				5 Laporan	5 Laporan	365,200,000	268,200,000	268,200,000	Kab. Maros, Bontoa, Bontoa	PENDAPATAN ASLI DAERAH (PAD)	Memperkuat Stabilitas Polhukhankam Dan Transformasi Pelayanan Publik	3. Pemantapan kualitas hidup dan kapasitas sumber daya manusia menuju SDM berdaya saing	Masyarakat dan Aparatur	5 Laporan	365,200,000	KECAMATAN BONTOA
7 01 03	PROGRAM PEMBERDAYAAN MASYARAKAT DESA DAN KELURAHAN	Persentase Partisipasi Aktif Masyarakat di Kecamatan Dalam Kegiatan Pembangunan	Persen		Persen	100 Persen	100 Persen	880,000,000	200,000,000	200,000,000					100 Persen	880,000,000		
7 01 03 2.02	Kegiatan Pemberdayaan Kelurahan	Jumlah Kegiatan Pemberdayaan Kelurahan	Kegiatan		Kegiatan	3 Kegiatan	3 Kegiatan	880,000,000	200,000,000	200,000,000					3 Kegiatan	880,000,000		
7 01 03 2.02 02	Pembangunan Sarana dan Prasarana Kelurahan	Jumlah Sarana dan Prasarana Kelurahan yang Terbangun				5 Unit	5 Unit	700,000,000	200,000,000	200,000,000	Kab. Maros, Bontoa, Bontoa	Dana Transfer Umum- Dana Alokasi Umum	Memperkuat Infrastruktur Untuk Mendukung Pengembangan Ekonomi Dan Pelayanan Dasar	1. Peningkatan pertumbuhan dan ketahanan ekonomi secara berkelanjutan dengan memperhatikan keberlanjutan lingkungan hidup dan ketahanan bencana	Masyarakat dan Aparatur	5 Unit	700,000,000	KECAMATAN BONTOA

**Rancangan Perubahan Rencana Kerja Pemerintah Daerah (RKPD)
Kabupaten Maros
Tahun 2023**

Kode	Urusan/ Bidang Urusan/ Program/ Kegiatan/ Sub Kegiatan	Indikator Program/ Kegiatan/ Sub Kegiatan	Target Akhir Periode RPJMD	Realisasi Capaian RKPD Tahun 2021	Prakiraan Capaian Target RKPD Tahun 2022	Capaian Kinerja dan Kerangka Pendanaan							Kelompok Sasaran	Prakiraan Maju Rencana Tahun 2024		Perangkat Daerah Penanggung Jawab		
						Target 2023		Pagu Indikatif			Lokasi	Sumber Dana		Prioritas			Target	Pagu Indikatif
						Semula	Menjadi	RKPD 2023	APBD 2023	RKPD 2023 Perubahan				Nasional	Daerah			
7 01 03 2.02 03	Pemberdayaan Masyarakat di Kelurahan	Jumlah Pokmas dan Ormas yang Melaksanakan Pemberdayaan Masyarakat di Kelurahan				15 Pokmas / Ormas	15 Pokmas / Ormas	180,000,000	0	0	Kab. Maros, Bontoa, Bontoa	PENDAPATAN ASLI DAERAH (PAD)	Memperkuat Infrastruktur Untuk Mendukung Pengembangan Ekonomi Dan Pelayanan Dasar	3. Pemantapan kualitas hidup dan kapasitas sumber daya manusia menuju SDM berdaya saing	Masyarakat dan Aparatur	15 Pokmas / Ormas	180,000,000	KECAMATAN BONTOA
TOTAL								5,623,582,718	3,735,298,699	3,735,298,699							5,623,582,718	

**Rancangan Perubahan Rencana Kerja Pemerintah Daerah (RKPD)
Kabupaten Maros
Tahun 2023**

Kode	Urusan/ Bidang Urusan/ Program/ Kegiatan/ Sub Kegiatan	Indikator Program/ Kegiatan/ Sub Kegiatan	Target Akhir Periode RPJMD	Realisasi Capaian RKPD Tahun 2021	Prakiraan Capaian Target RKPD Tahun 2022	Capaian Kinerja dan Kerangka Pendanaan							Kelompok Sasaran	Prakiraan Maju Rencana Tahun 2024		Perangkat Daerah Penanggung Jawab				
						Target 2023		Pagu Indikatif			Lokasi	Sumber Dana		Prioritas			Target	Pagu Indikatif		
						Semula	Menjadi	RKPD 2023	APBD 2023	RKPD 2023 Perubahan				Nasional	Daerah					
7						UNSUR KEWILAYAHAN														
7	01					KECAMATAN									17,139,000,000					
7	01	01																		
7	01	01																		
7	01	01	2.01																	
7	01	01	2.01	01																
7	01	01	2.01	02																
7	01	01	2.01	03																
7	01	01	2.01	04																
7	01	01	2.01	05																

**Rancangan Perubahan Rencana Kerja Pemerintah Daerah (RKPD)
Kabupaten Maros
Tahun 2023**

Kode	Urusan/ Bidang Urusan/ Program/ Kegiatan/ Sub Kegiatan	Indikator Program/ Kegiatan/ Sub Kegiatan	Target Akhir Periode RPJMD	Realisasi Capaian RKPD Tahun 2021	Prakiraan Capaian Target RKPD Tahun 2022	Capaian Kinerja dan Kerangka Pendanaan									Kelompok Sasaran	Prakiraan Maju Rencana Tahun 2024		Perangkat Daerah Penanggung Jawab
						Target 2023		Pagu Indikatif			Lokasi	Sumber Dana	Prioritas			Target	Pagu Indikatif	
						Semula	Menjadi	RKPD 2023	APBD 2023	RKPD 2023 Perubahan			Nasional	Daerah				
7.01.01.2.01.06	Koordinasi dan Penyusunan Laporan Capaian Kinerja dan Ikhtisar Realisasi Kinerja SKPD	Jumlah Dokumen SAKIP - PD Jumlah Laporan Capaian Kinerja dan Ikhtisar Realisasi Kinerja SKPD dan Laporan Hasil Koordinasi Penyusunan Laporan Capaian Kinerja dan Ikhtisar Realisasi Kinerja SKPD				1 Dokumen 0 Laporan	1 Dokumen 0 Laporan	5,000,000	890,000	890,000	Kab. Maros, Turikale, Pettuadae	PENDAPATAN ASLI DAERAH (PAD)	Memperkuat Stabilitas Polhukhankam Dan Transformasi Pelayanan Publik	4. Peningkatan tata kelola pemerintahan yang baik dan bersih serta kondusivitas wilayah	Aparatur	1 Dokumen 0 Laporan	5,000,000	KECAMATAN TURIKALE
7.01.01.2.01.07	Evaluasi Kinerja Perangkat Daerah	Jumlah Dokumen Laporan Kinerja (LAPKIN) Perangkat Daerah Jumlah Laporan Evaluasi Kinerja Perangkat Daerah				12 Dokumen 0 Laporan	12 Dokumen 0 Laporan	5,000,000	890,000	890,000	Kab. Maros, Turikale, Pettuadae	PENDAPATAN ASLI DAERAH (PAD)	Memperkuat Stabilitas Polhukhankam Dan Transformasi Pelayanan Publik	4. Peningkatan tata kelola pemerintahan yang baik dan bersih serta kondusivitas wilayah	Aparatur	12 Dokumen 0 Laporan	5,000,000	KECAMATAN TURIKALE
7.01.01.2.02	Administrasi Keuangan Perangkat Daerah	Jumlah Dokumen Laporan Pelaksanaan Administrasi Keuangan	Dokumen		Dokumen	57 Dokumen	57 Dokumen	10,073,000,000	7,509,688,461	7,509,688,461						57 Dokumen	12,057,000,000	
7.01.01.2.02.01	Penyediaan Gaji dan Tunjangan ASN	Jumlah Dokumen Laporan Pembayaran Gaji dan Tunjangan ASN				14 Dokumen	14 Dokumen	10,000,000,000	7,470,198,461	7,470,198,461	Kab. Maros, Turikale, Pettuadae	Dana Transfer Umum-Dana Alokasi Umum	Memperkuat Stabilitas Polhukhankam Dan Transformasi Pelayanan Publik	4. Peningkatan tata kelola pemerintahan yang baik dan bersih serta kondusivitas wilayah	Aparatur	14 Dokumen	12,000,000,000	KECAMATAN TURIKALE
7.01.01.2.02.03	Pelaksanaan Penatausahaan dan Pengujian/Verifikasi Keuangan SKPD	Jumlah Dokumen Laporan Atas Hasil Penatausahaan dan Verifikasi Keuangan PD				12 Dokumen	12 Dokumen	50,000,000	39,490,000	39,490,000	Kab. Maros, Turikale, Pettuadae	Dana Transfer Umum-Dana Alokasi Umum	Memperkuat Stabilitas Polhukhankam Dan Transformasi Pelayanan Publik	4. Peningkatan tata kelola pemerintahan yang baik dan bersih serta kondusivitas wilayah	Aparatur	12 Dokumen	35,000,000	KECAMATAN TURIKALE
7.01.01.2.02.04	Koordinasi dan Pelaksanaan Akuntansi SKPD	Jumlah Dokumen Laporan Pelaksanaan Akuntansi PD				12 Dokumen	12 Dokumen	5,000,000	0	0	Kab. Maros, Turikale, Pettuadae	Dana Transfer Umum-Dana Alokasi Umum	Memperkuat Stabilitas Polhukhankam Dan Transformasi Pelayanan Publik	4. Peningkatan tata kelola pemerintahan yang baik dan bersih serta kondusivitas wilayah	Aparatur	12 Dokumen	5,000,000	KECAMATAN TURIKALE
7.01.01.2.02.05	Koordinasi dan Penyusunan Laporan Keuangan Akhir Tahun SKPD	Jumlah Dokumen Laporan Keuangan Akhir Tahun PD				1 Dokumen	1 Dokumen	6,000,000	0	0	Kab. Maros, Turikale, Pettuadae	Dana Transfer Umum-Dana Alokasi Umum	Memperkuat Stabilitas Polhukhankam Dan Transformasi Pelayanan Publik	4. Peningkatan tata kelola pemerintahan yang baik dan bersih serta kondusivitas wilayah	Aparatur	1 Dokumen	5,000,000	KECAMATAN TURIKALE

Rancangan Perubahan Rencana Kerja Pemerintah Daerah (RKPD)
Kabupaten Maros
Tahun 2023

Kode	Urusan/ Bidang Urusan/ Program/ Kegiatan/ Sub Kegiatan	Indikator Program/ Kegiatan/ Sub Kegiatan	Target Akhir Periode RPJMD	Realisasi Capaian RKPD Tahun 2021	Prakiraan Capaian Target RKPD Tahun 2022	Capaian Kinerja dan Kerangka Pendanaan								Kelompok Sasaran	Prakiraan Maju Rencana Tahun 2024		Perangkat Daerah Penanggung Jawab	
						Target 2023		Pagu Indikatif			Lokasi	Sumber Dana	Prioritas		Target	Pagu Indikatif		
						Semula	Menjadi	RKPD 2023	APBD 2023	RKPD 2023 Perubahan			Nasional					Daerah
7.01.01.2.02.07	Koordinasi dan Penyusunan Laporan Keuangan Bulanan/ Triwulanan/ Semesteran SKPD	Jumlah Dokumen Laporan Keuangan Bulanan/Triwulanan/Semesteran PD				18 Dokumen	18 Dokumen	12,000,000	0	0	Kab. Maros, Turikale, Pettuadae	Dana Transfer Umum-Dana Alokasi Umum	Memperkuat Stabilitas Polhukhankam Dan Transformasi Pelayanan Publik	4. Peningkatan tata kelola pemerintahan yang baik dan bersih serta kondusivitas wilayah	Aparatur	18 Dokumen	12,000,000	KECAMATAN TURIKALE
7.01.01.2.03	Administrasi Barang Milik Daerah pada Perangkat Daerah	Jumlah Dokumen Laporan Pelaksanaan Administrasi Barang Milik Daerah pada Perangkat Daerah	Dokumen		Dokumen	14 Dokumen	14 Dokumen	30,000,000	0	0						14 Dokumen	30,000,000	
7.01.01.2.03.01	Penyusunan Perencanaan Kebutuhan Barang Milik Daerah SKPD	Jumlah Dokumen Perencanaan Kebutuhan Barang Milik Daerah PD				1 Dokumen	1 Dokumen	14,000,000	0	0	Kab. Maros, Turikale, Pettuadae	Dana Transfer Umum-Dana Alokasi Umum	Memperkuat Stabilitas Polhukhankam Dan Transformasi Pelayanan Publik	4. Peningkatan tata kelola pemerintahan yang baik dan bersih serta kondusivitas wilayah	Aparatur	1 Dokumen	14,000,000	KECAMATAN TURIKALE
7.01.01.2.03.02	Pengamanan Barang Milik Daerah SKPD	Jumlah Dokumen Laporan Hasil Pelaksanaan Penatausahaan BMD - PD				12 Dokumen	12 Dokumen	8,000,000	0	0	Kab. Maros, Turikale, Pettuadae	Dana Transfer Umum-Dana Alokasi Umum	Memperkuat Stabilitas Polhukhankam Dan Transformasi Pelayanan Publik	4. Peningkatan tata kelola pemerintahan yang baik dan bersih serta kondusivitas wilayah	Aparatur	12 Dokumen	8,000,000	KECAMATAN TURIKALE
7.01.01.2.03.06	Penatausahaan Barang Milik Daerah pada SKPD	Jumlah Dokumen Laporan Hasil Pelaksanaan Penatausahaan BMD - PD				1 Dokumen	1 Dokumen	8,000,000	0	0	Kab. Maros, Turikale, Pettuadae	Dana Transfer Umum-Dana Alokasi Umum	Memperkuat Stabilitas Polhukhankam Dan Transformasi Pelayanan Publik	4. Peningkatan tata kelola pemerintahan yang baik dan bersih serta kondusivitas wilayah	Aparatur	1 Dokumen	8,000,000	KECAMATAN TURIKALE
7.01.01.2.05	Administrasi Kepegawaian Perangkat Daerah	Jumlah Aparatur PD Yang Mendapatkan Layanan Administrasi Kepegawaian	Orang		Orang	130 Orang	130 Orang	109,000,000	0	0						130 Orang	109,000,000	
7.01.01.2.05.02	Pengadaan Pakaian Dinas beserta Atribut Kelengkapannya	Jumlah pakaian dinas PD beserta atribut kelengkapannya				300 Steel	300 Steel	85,000,000	0	0	Kab. Maros, Turikale, Pettuadae	Dana Transfer Umum-Dana Alokasi Umum	Memperkuat Stabilitas Polhukhankam Dan Transformasi Pelayanan Publik	4. Peningkatan tata kelola pemerintahan yang baik dan bersih serta kondusivitas wilayah	Aparatur	300 Steel	85,000,000	KECAMATAN TURIKALE
7.01.01.2.05.03	Pendataan dan Pengolahan Administrasi Kepegawaian	Jumlah Dokumen Laporan Hasil Pelaksanaan Pendataan Dan Pengolahan Administrasi Kepegawaian				12 Dokumen	12 Dokumen	24,000,000	0	0	Kab. Maros, Turikale, Pettuadae	Dana Transfer Umum-Dana Alokasi Umum	Memperkuat Stabilitas Polhukhankam Dan Transformasi Pelayanan Publik	4. Peningkatan tata kelola pemerintahan yang baik dan bersih serta kondusivitas wilayah	Aparatur	12 Dokumen	24,000,000	KECAMATAN TURIKALE
7.01.01.2.06	Administrasi Umum Perangkat Daerah	Jumlah Jenis Layanan Administrasi Umum PD Yang Dilaksanakan	Jenis		Jenis	6 Jenis	6 Jenis	298,000,000	81,420,000	81,420,000						6 Jenis	300,000,000	

**Rancangan Perubahan Rencana Kerja Pemerintah Daerah (RKPD)
Kabupaten Maros
Tahun 2023**

Kode	Urusan/ Bidang Urusan/ Program/ Kegiatan/ Sub Kegiatan	Indikator Program/ Kegiatan/ Sub Kegiatan	Target Akhir Periode RPJMD	Realisasi Capaian RKPD Tahun 2021	Prakiraan Capaian Target RKPD Tahun 2022	Capaian Kinerja dan Kerangka Pendanaan							Kelompok Sasaran	Prakiraan Maju Rencana Tahun 2024		Perangkat Daerah Penanggung Jawab		
						Target 2023		Pagu Indikatif			Lokasi	Sumber Dana		Prioritas			Target	Pagu Indikatif
						Semula	Menjadi	RKPD 2023	APBD 2023	RKPD 2023 Perubahan				Nasional	Daerah			
7 01 01 2.06 01	Penyediaan Komponen Instalasi Listrik/Penerangan Bangunan Kantor	Jumlah Jenis Komponen Instalasi Listrik/Penerangan Bangunan Kantor				4 Jenis	4 Jenis	10,000,000	2,968,800	2,968,800	Kab. Maros, Turikale, Pettuadae	Dana Transfer Umum- Dana Alokasi Umum	Memperkuat Stabilitas Polhukhankam Dan Transformasi Pelayanan Publik	4. Peningkatan tata kelola pemerintahan yang baik dan bersih serta konduktivitas wilayah	Aparatur	4 Jenis	10,000,000	KECAMATAN TURIKALE
7 01 01 2.06 03	Penyediaan Peralatan Rumah Tangga	Jumlah Jenis Peralatan dan Perlengkapan Kantor Jumlah Paket Peralatan Rumah Tangga yang Disediakan				17 Jenis 0 Paket	17 Jenis 0 Paket	8,000,000	2,880,000	2,880,000	Kab. Maros, Turikale, Pettuadae	PENDAPATAN ASLI DAERAH (PAD)	Memperkuat Stabilitas Polhukhankam Dan Transformasi Pelayanan Publik	4. Peningkatan tata kelola pemerintahan yang baik dan bersih serta konduktivitas wilayah	Aparatur	17 Jenis 0 Paket	10,000,000	KECAMATAN TURIKALE
7 01 01 2.06 04	Penyediaan Bahan Logistik Kantor	Jumlah Jenis Bahan Logistik Kantor Jumlah Paket Bahan Logistik Kantor yang Disediakan				12 Dokumen 0 Paket	12 Dokumen 0 Paket	50,000,000	22,483,200	22,483,200	Kab. Maros, Turikale, Pettuadae	PENDAPATAN ASLI DAERAH (PAD)	Memperkuat Stabilitas Polhukhankam Dan Transformasi Pelayanan Publik	4. Peningkatan tata kelola pemerintahan yang baik dan bersih serta konduktivitas wilayah	Aparatur	12 Dokumen 0 Paket	50,000,000	KECAMATAN TURIKALE
7 01 01 2.06 05	Penyediaan Barang Cetakan dan Penggandaan	Jumlah Jenis Barang Cetakan dan Penggandaan Jumlah Paket Barang Cetakan dan Penggandaan yang Disediakan				4 Jenis 0 Paket	4 Jenis 0 Paket	20,000,000	8,988,000	8,988,000	Kab. Maros, Turikale, Pettuadae	PENDAPATAN ASLI DAERAH (PAD)	Memperkuat Stabilitas Polhukhankam Dan Transformasi Pelayanan Publik	4. Peningkatan tata kelola pemerintahan yang baik dan bersih serta konduktivitas wilayah	Aparatur	4 Jenis 0 Paket	20,000,000	KECAMATAN TURIKALE
7 01 01 2.06 08	Fasilitasi Kunjungan Tamu	Jumlah Laporan Fasilitasi Kunjungan Tamu Jumlah tamu yang berkunjung dan terfasilitasi				0 Laporan 2875 Orang	0 Laporan 2875 Orang	60,000,000	24,600,000	24,600,000	Kab. Maros, Turikale, Pettuadae	PENDAPATAN ASLI DAERAH (PAD)	Memperkuat Stabilitas Polhukhankam Dan Transformasi Pelayanan Publik	4. Peningkatan tata kelola pemerintahan yang baik dan bersih serta konduktivitas wilayah	Aparatur	0 Laporan 2875 Orang	60,000,000	KECAMATAN TURIKALE
7 01 01 2.06 09	Penyelenggaraan Rapat Koordinasi dan Konsultasi SKPD	Jumlah Laporan Penyelenggaraan Rapat Koordinasi dan Konsultasi SKPD Jumlah pelaksanaan rapat koordinasi dan konsultasi internal PD				0 Laporan 150 Kali	0 Laporan 150 Kali	150,000,000	19,500,000	19,500,000	Kab. Maros, Turikale, Pettuadae	PENDAPATAN ASLI DAERAH (PAD)	Memperkuat Stabilitas Polhukhankam Dan Transformasi Pelayanan Publik	4. Peningkatan tata kelola pemerintahan yang baik dan bersih serta konduktivitas wilayah	Aparatur	0 Laporan 150 Kali	150,000,000	KECAMATAN TURIKALE
7 01 01 2.07	Pengadaan Barang Milik Daerah Penunjang Urusan Pemerintah Daerah	Jumlah Jenis BMD PD Penunjang Kebutuhan Pelaksanaan Urusan Pemerintahan Daerah	Jenis		Jenis	2 Jenis	2 Jenis	350,000,000	0	0						2 Jenis	450,000,000	
7 01 01 2.07 05	Pengadaan Mebel	Jumlah Mebel				20 Unit	20 Unit	200,000,000	0	0	Kab. Maros, Turikale, Pettuadae	Dana Transfer Umum- Dana Alokasi Umum	Memperkuat Stabilitas Polhukhankam Dan Transformasi Pelayanan Publik	4. Peningkatan tata kelola pemerintahan yang baik dan bersih serta konduktivitas wilayah	Aparatur	20 Unit	200,000,000	KECAMATAN TURIKALE

**Rancangan Perubahan Rencana Kerja Pemerintah Daerah (RKPD)
Kabupaten Maros
Tahun 2023**

Kode	Urusan/ Bidang Urusan/ Program/ Kegiatan/ Sub Kegiatan	Indikator Program/ Kegiatan/ Sub Kegiatan	Target Akhir Periode RPJMD	Realisasi Capaian RKPD Tahun 2021	Prakiraan Capaian Target RKPD Tahun 2022	Capaian Kinerja dan Kerangka Pendanaan							Kelompok Sasaran	Prakiraan Maju Rencana Tahun 2024		Perangkat Daerah Penanggung Jawab		
						Target 2023		Pagu Indikatif			Lokasi	Sumber Dana		Prioritas			Target	Pagu Indikatif
						Semula	Menjadi	RKPD 2023	APBD 2023	RKPD 2023 Perubahan				Nasional	Daerah			
7 01 01 2.07 06	Pengadaan Peralatan dan Mesin Lainnya	Jumlah peralatan/mesin kebutuhan kantor				10 Unit	10 Unit	150,000,000	0	0	Kab. Maros, Turikale, Pettuadae	Dana Transfer Umum-Dana Alokasi Umum	Memperkuat Stabilitas Polhukhankam Dan Transformasi Pelayanan Publik	4. Peningkatan tata kelola pemerintahan yang baik dan bersih serta kondusivitas wilayah	Aparatur	10 Unit	250,000,000	KECAMATAN TURIKALE
7 01 01 2.08	Penyediaan Jasa Penunjang Urusan Pemerintahan Daerah	Jumlah Jenis Jasa Penunjang Urusan Pemerintahan Daerah	Jenis		Jenis	4 Jenis	4 Jenis	419,000,000	281,180,000	281,180,000						4 Jenis	424,000,000	
7 01 01 2.08 01	Penyediaan Jasa Surat Menyurat	Jumlah Laporan Penyediaan Jasa Surat Menyurat Jumlah Surat Yang Terdistribusi				0 Laporan 1200 surat	0 Laporan 1200 surat	20,000,000	12,300,000	12,300,000	Kab. Maros, Turikale, Pettuadae	PENDAPATAN ASLI DAERAH (PAD)	Memperkuat Stabilitas Polhukhankam Dan Transformasi Pelayanan Publik	4. Peningkatan tata kelola pemerintahan yang baik dan bersih serta kondusivitas wilayah	Aparatur	0 Laporan 1200 surat	25,000,000	KECAMATAN TURIKALE
7 01 01 2.08 02	Penyediaan Jasa Komunikasi, Sumber Daya Air dan Listrik	Jumlah Jasa Layanan Komunikasi, Sumber Daya Air, dan Listrik				12 Bulan	12 Bulan	24,000,000	0	0	Kab. Maros, Turikale, Pettuadae	Dana Transfer Umum-Dana Alokasi Umum	Memperkuat Stabilitas Polhukhankam Dan Transformasi Pelayanan Publik	4. Peningkatan tata kelola pemerintahan yang baik dan bersih serta kondusivitas wilayah	Aparatur	12 Bulan	24,000,000	KECAMATAN TURIKALE
7 01 01 2.08 03	Penyediaan Jasa Peralatan dan Perlengkapan Kantor	Jumlah Jenis Jasa Peralatan dan Perlengkapan Kantor				10 Jenis	10 Jenis	25,000,000	0	0	Kab. Maros, Turikale, Pettuadae	Dana Transfer Umum-Dana Alokasi Umum	Memperkuat Stabilitas Polhukhankam Dan Transformasi Pelayanan Publik	4. Peningkatan tata kelola pemerintahan yang baik dan bersih serta kondusivitas wilayah	Aparatur	10 Jenis	25,000,000	KECAMATAN TURIKALE
7 01 01 2.08 04	Penyediaan Jasa Pelayanan Umum Kantor	Jumlah jenis jasa layanan umum kantor Jumlah Laporan Penyediaan Jasa Pelayanan Umum Kantor yang Disediakan				4 Jenis 0 Laporan	4 Jenis 0 Laporan	350,000,000	268,880,000	268,880,000	Kab. Maros, Turikale, Pettuadae	PENDAPATAN ASLI DAERAH (PAD)	Memperkuat Stabilitas Polhukhankam Dan Transformasi Pelayanan Publik	4. Peningkatan tata kelola pemerintahan yang baik dan bersih serta kondusivitas wilayah	Aparatur	4 Jenis 0 Laporan	350,000,000	KECAMATAN TURIKALE
7 01 01 2.09	Pemeliharaan Barang Milik Daerah Penunjang Urusan Pemerintahan Daerah	Jumlah Jenis BMD PD Penunjang Kebutuhan Pelaksanaan Urusan Pemerintahan Daerah Yang berda Dalam Kondisi Baik	Jenis		Jenis	2 Jenis	2 Jenis	45,000,000	7,530,000	7,530,000						2 Jenis	50,000,000	
7 01 01 2.09 06	Pemeliharaan Peralatan dan Mesin Lainnya	Jumlah Peralatan dan Mesin Lainnya yang Dipelihara Jumlah Peralatan/Mesin Kebutuhan Kantor Dalam Kondisi Baik				0 Unit 20 Unit	0 Unit 20 Unit	25,000,000	7,530,000	7,530,000	Kab. Maros, Turikale, Pettuadae	PENDAPATAN ASLI DAERAH (PAD)	Memperkuat Stabilitas Polhukhankam Dan Transformasi Pelayanan Publik	4. Peningkatan tata kelola pemerintahan yang baik dan bersih serta kondusivitas wilayah	Aparatur	0 Unit 20 Unit	25,000,000	KECAMATAN TURIKALE

**Rancangan Perubahan Rencana Kerja Pemerintah Daerah (RKPD)
Kabupaten Maros
Tahun 2023**

Kode	Urusan/ Bidang Urusan/ Program/ Kegiatan/ Sub Kegiatan	Indikator Program/ Kegiatan/ Sub Kegiatan	Target Akhir Periode RPJMD	Realisasi Capaian RKPD Tahun 2021	Prakiraan Capaian Target RKPD Tahun 2022	Capaian Kinerja dan Kerangka Pendanaan								Kelompok Sasaran	Prakiraan Maju Rencana Tahun 2024		Perangkat Daerah Penanggung Jawab	
						Target 2023		Pagu Indikatif			Lokasi	Sumber Dana	Prioritas		Target	Pagu Indikatif		
						Semula	Menjadi	RKPD 2023	APBD 2023	RKPD 2023 Perubahan			Nasional					Daerah
7.01.01.2.09.09	Pemeliharaan/Rehabilitasi Gedung Kantor dan Bangunan Lainnya	Jumlah Gedung Kantor/Bangunan Lainnya Dalam Kondisi Baik				1 Unit	1 Unit	20,000,000	0	0	Kab. Maros, Turikale, Pettuadae	Dana Transfer Umum-Dana Alokasi Umum	Memperkuat Stabilitas Polhukhankam Dan Transformasi Pelayanan Publik	4. Peningkatan tata kelola pemerintahan yang baik dan bersih serta konduktivitas wilayah	Aparatur	1 Unit	25,000,000	KECAMATAN TURIKALE
7.01.02	PROGRAM PENYELENGGARAAN PEMERINTAHAN DAN PELAYANAN PUBLIK	Persentase Kepuasan Masyarakat Terhadap Pelayanan Publik di Kecamatan	Persen		Persen	100 Persen	100 Persen	3,035,000,000	1,971,350,000	1,971,350,000						100 Persen	3,035,000,000	
7.01.02.2.01	Koordinasi Penyelenggaraan Kegiatan Pemerintahan di Tingkat Kecamatan	Jumlah urusan pemerintahan yang dilaksanakan pada tingkat kecamatan	Urusan		Urusan	4 Urusan	4 Urusan	500,000,000	6,200,000	6,200,000						4 Urusan	500,000,000	
7.01.02.2.01.02	Peningkatan Efektifitas Kegiatan Pemerintahan di Tingkat Kecamatan	Jumlah Dokumen Peningkatan Efektifitas Kegiatan Pemerintahan di Tingkat Kecamatan				85 Dokumen	85 Dokumen	500,000,000	6,200,000	6,200,000	Kab. Maros, Turikale, Pettuadae	PENDAPATAN ASLI DAERAH (PAD)	Memperkuat Stabilitas Polhukhankam Dan Transformasi Pelayanan Publik	4. Peningkatan tata kelola pemerintahan yang baik dan bersih serta konduktivitas wilayah	Masyarakat Dan Aparatur	85 Dokumen	500,000,000	KECAMATAN TURIKALE
7.01.02.2.02	Penyelenggaraan Urusan Pemerintahan yang Tidak Dilaksanakan oleh Unit Kerja Perangkat Daerah yang Ada di Kecamatan	Jumlah layanan urusan pemerintahan yang dilaksanakan pada tingkat kecamatan	Layanan		Layanan	5 Layanan	5 Layanan	2,500,000,000	1,957,200,000	1,957,200,000						5 Layanan	2,500,000,000	
7.01.02.2.02.02	Fasilitasi Percepatan Pencapaian Standar Pelayanan Minimal di Wilayah Kecamatan	Jumlah Laporan Fasilitasi Percepatan Pencapaian Standar Pelayanan Minimal di Wilayah Kecamatan				1 Laporan	1 Laporan	0	0	0		Dana Transfer Umum-Dana Alokasi Umum		4. Peningkatan tata kelola pemerintahan yang baik dan bersih serta konduktivitas wilayah	Masyarakat Dan Aparatur	1 Laporan	0	KECAMATAN TURIKALE
7.01.02.2.02.03	Peningkatan Efektifitas Pelaksanaan Pelayanan kepada Masyarakat di Wilayah Kecamatan	Jumlah Laporan Peningkatan Efektifitas Pelaksanaan Pelayanan kepada Masyarakat di Wilayah Kecamatan				84 Laporan	84 Laporan	2,500,000,000	1,957,200,000	1,957,200,000	Kab. Maros, Turikale, Pettuadae	PENDAPATAN ASLI DAERAH (PAD)	Memperkuat Stabilitas Polhukhankam Dan Transformasi Pelayanan Publik	4. Peningkatan tata kelola pemerintahan yang baik dan bersih serta konduktivitas wilayah	Masyarakat Dan Aparatur	84 Laporan	2,500,000,000	KECAMATAN TURIKALE
7.01.02.2.04	Pelaksanaan Urusan Pemerintahan yang Dilimpahkan kepada Camat	Jumlah urusan pemerintahan yang dilimpahkan kepada Camat	Urusan		Urusan	3 Urusan	3 Urusan	35,000,000	7,950,000	7,950,000						3 Urusan	35,000,000	

**Rancangan Perubahan Rencana Kerja Pemerintah Daerah (RKPD)
Kabupaten Maros
Tahun 2023**

Kode	Urusan/ Bidang Urusan/ Program/ Kegiatan/ Sub Kegiatan	Indikator Program/ Kegiatan/ Sub Kegiatan	Target Akhir Periode RPJMD	Realisasi Capaian RKPD Tahun 2021	Prakiraan Capaian Target RKPD Tahun 2022	Capaian Kinerja dan Kerangka Pendanaan							Kelompok Sasaran	Prakiraan Maju Rencana Tahun 2024		Perangkat Daerah Penanggung Jawab		
						Target 2023		Pagu Indikatif			Lokasi	Sumber Dana		Prioritas			Target	Pagu Indikatif
						Semula	Menjadi	RKPD 2023	APBD 2023	RKPD 2023 Perubahan				Nasional	Daerah			
7 01 02 2.04 01	Pelaksanaan Urusan Pemerintahan yang Terkait dengan Pelayanan Perizinan Non Usaha	Jumlah Dokumen Non Perizinan Usaha yang Dilaksanakan				4 Dokumen	4 Dokumen	10,000,000	2,650,000	2,650,000	Kab. Maros, Turikale, Pettuadae	PENDAPATAN ASLI DAERAH (PAD)	Memperkuat Stabilitas Polhukhankam Dan Transformasi Pelayanan Publik	4. Peningkatan tata kelola pemerintahan yang baik dan bersih serta konduktivitas wilayah	Masyarakat Dan Aparatur	4 Dokumen	10,000,000	KECAMATAN TURIKALE
7 01 02 2.04 02	Pelaksanaan Urusan Pemerintahan yang terkait dengan Nonperizinan	Jumlah Laporan Pelaksanaan Non Perizinan pada Urusan Pemerintahan				1 Laporan	1 Laporan	10,000,000	2,650,000	2,650,000	Kab. Maros, Turikale, Pettuadae	PENDAPATAN ASLI DAERAH (PAD)	Memperkuat Stabilitas Polhukhankam Dan Transformasi Pelayanan Publik	4. Peningkatan tata kelola pemerintahan yang baik dan bersih serta konduktivitas wilayah	Masyarakat Dan Aparatur	1 Laporan	10,000,000	KECAMATAN TURIKALE
7 01 02 2.04 03	Pelaksanaan Urusan Pemerintahan yang Terkait dengan Kewenangan Lain yang Dilimpahkan	Jumlah Laporan Pelaksanaan Kewenangan Lain yang Dilimpahkan				1 Laporan	1 Laporan	15,000,000	2,650,000	2,650,000	Kab. Maros, Turikale, Pettuadae	PENDAPATAN ASLI DAERAH (PAD)	Memperkuat Stabilitas Polhukhankam Dan Transformasi Pelayanan Publik	4. Peningkatan tata kelola pemerintahan yang baik dan bersih serta konduktivitas wilayah	Masyarakat Dan Aparatur	1 Laporan	15,000,000	KECAMATAN TURIKALE
7 01 03	PROGRAM PEMBERDAYAAN MASYARAKAT DESA DAN KELURAHAN	Persentase Partisipasi Aktif Masyarakat Kecamatan Dalam kegiatan Pembangunan	Persen		Persen	100 Persen	100 Persen	269,000,000	50,090,000	50,090,000						100 Persen	269,000,000	
7 01 03 2.01	Koordinasi Kegiatan Pemberdayaan Desa	Jumlah masyarakat yang terlibat pada kegiatan pemberdayaan desa yang dilaksanakan	Orang		Orang	1050 Orang	1050 Orang	175,000,000	47,690,000	47,690,000						1050 Orang	175,000,000	
7 01 03 2.01 02	Sinkronisasi Program Kerja dan Kegiatan Pemberdayaan Masyarakat yang Dilakukan oleh Pemerintah dan Swasta di Wilayah Kerja Kecamatan	Jumlah Dokumen Sinkronisasi Program Kerja dan Kegiatan Pemberdayaan Masyarakat yang Dilakukan oleh Pemerintah dan Swasta di Wilayah Kerja Kecamatan				2 Dokumen	2 Dokumen	75,000,000	20,200,000	20,200,000	Kab. Maros, Turikale, Pettuadae	PENDAPATAN ASLI DAERAH (PAD)	Memperkuat Stabilitas Polhukhankam Dan Transformasi Pelayanan Publik	4. Peningkatan tata kelola pemerintahan yang baik dan bersih serta konduktivitas wilayah	Masyarakat dan Aparatur	2 Dokumen	75,000,000	KECAMATAN TURIKALE
7 01 03 2.01 03	Peningkatan Efektifitas Kegiatan Pemberdayaan Masyarakat di Wilayah Kecamatan	Jumlah Laporan Peningkatan Efektivitas Kegiatan Pemberdayaan Masyarakat di Wilayah Kecamatan				7 Laporan	7 Laporan	100,000,000	27,490,000	27,490,000	Kab. Maros, Turikale, Pettuadae	PENDAPATAN ASLI DAERAH (PAD)	Memperkuat Stabilitas Polhukhankam Dan Transformasi Pelayanan Publik	4. Peningkatan tata kelola pemerintahan yang baik dan bersih serta konduktivitas wilayah	Masyarakat dan Aparatur	7 Laporan	100,000,000	KECAMATAN TURIKALE
7 01 03 2.02	Kegiatan Pemberdayaan Kelurahan	Jumlah masyarakat yang terlibat pada kegiatan pemberdayaan kelurahan yang dilaksanakan	Orang		Orang	500 Orang	500 Orang	94,000,000	2,400,000	2,400,000						500 Orang	94,000,000	

**Rancangan Perubahan Rencana Kerja Pemerintah Daerah (RKPD)
Kabupaten Maros
Tahun 2023**

Kode	Urusan/ Bidang Urusan/ Program/ Kegiatan/ Sub Kegiatan	Indikator Program/ Kegiatan/ Sub Kegiatan	Target Akhir Periode RPJMD	Realisasi Capaian RKPD Tahun 2021	Prakiraan Capaian Target RKPD Tahun 2022	Capaian Kinerja dan Kerangka Pendanaan									Kelompok Sasaran	Prakiraan Maju Rencana Tahun 2024		Perangkat Daerah Penanggung Jawab
						Target 2023		Pagu Indikatif			Lokasi	Sumber Dana	Prioritas			Target	Pagu Indikatif	
						Semula	Menjadi	RKPD 2023	APBD 2023	RKPD 2023 Perubahan			Nasional	Daerah				
7 01 03 2.02 01	Peningkatan Partisipasi Masyarakat dalam Forum Musyawarah Perencanaan Pembangunan di Kelurahan	Jumlah Masyarakat Yang Berpartisipasi Dalam Forum Musywarah Perencanaan Pembangunan di Kelurahan				500 Orang	500 Orang	80,000,000	0	0	Kab. Maros, Turikale, Pettuadae	Dana Transfer Umum-Dana Alokasi Umum	Memperkuat Stabilitas Polhukhankam Dan Transformasi Pelayanan Publik	4. Peningkatan tata kelola pemerintahan yang baik dan bersih serta kondusivitas wilayah	Masyarakat dan Aparatur	500 Orang	80,000,000	KECAMATAN TURIKALE
7 01 03 2.02 04	Evaluasi Kelurahan	Jumlah Laporan Hasil Evaluasi Kelurahan				4 Laporan	4 Laporan	14,000,000	2,400,000	2,400,000	Kab. Maros, Turikale, Pettuadae	PENDAPATAN ASLI DAERAH (PAD)	Memperkuat Stabilitas Polhukhankam Dan Transformasi Pelayanan Publik	4. Peningkatan tata kelola pemerintahan yang baik dan bersih serta kondusivitas wilayah	Masyarakat dan Aparatur	4 Laporan	14,000,000	KECAMATAN TURIKALE
7 01 04	PROGRAM KOORDINASI KETENTRAMAN DAN KETERTIBAN UMUM	Presentase Penurunan Kasus Pelanggaran K3 Dan Pelanggaran Perda di Wilayah Kecamatan	Persen		Persen	100 Persen	100 Persen	20,000,000	2,650,000	2,650,000						100 Persen	20,000,000	
7 01 04 2.01	Koordinasi Upaya Penyelenggaraan Ketenteraman dan Ketertiban Umum	Jumlah masyarakat yang terlibat dalam upaya penyelenggaraan ketenteraman dan ketertiban umum	Orang		Orang	700 Orang	700 Orang	20,000,000	2,650,000	2,650,000						700 Orang	20,000,000	
7 01 04 2.01 01	Sinergitas dengan Kepolisian Negara Republik Indonesia, Tentara Nasional Indonesia dan Instansi Vertikal di Wilayah Kecamatan	Jumlah Laporan Hasil Sinergitas dengan Kepolisian Negara Republik Indonesia, Tentara Nasional Indonesia dan Instansi Vertikal di Wilayah Kecamatan				1 laporan	1 laporan	20,000,000	2,650,000	2,650,000	Kab. Maros, Turikale, Pettuadae	PENDAPATAN ASLI DAERAH (PAD)	Memperkuat Stabilitas Polhukhankam Dan Transformasi Pelayanan Publik	4. Peningkatan tata kelola pemerintahan yang baik dan bersih serta kondusivitas wilayah	Masyarakat Dan Aparatur	1 laporan	20,000,000	KECAMATAN TURIKALE
7 01 05	PROGRAM PENYELENGGARAAN URUSAN PEMERINTAHAN UMUM	Persentase Masyarakat di Wilayah Kecamatan yang mendapatkan Pembinaan Wawasan Kebangsaan dan Ketahanan Nasional	Persen		Persen	100 Persen	100 Persen	360,000,000	62,000,000	62,000,000						100 Persen	360,000,000	
7 01 05 2.01	Penyelenggaraan Urusan Pemerintahan Umum Sesuai Penugasan Kepala Daerah	Jumlah urusan pemerintahan daerah sesuai penugasan kepala daerah yang diselenggarakan	Urusan		Urusan	2 Urusan	2 Urusan	360,000,000	62,000,000	62,000,000						2 Urusan	360,000,000	

Rancangan Perubahan Rencana Kerja Pemerintah Daerah (RKPD)
Kabupaten Maros
Tahun 2023

Kode	Urusan/ Bidang Urusan/ Program/ Kegiatan/ Sub Kegiatan	Indikator Program/ Kegiatan/ Sub Kegiatan	Target Akhir Periode RPJMD	Realisasi Capaian RKPD Tahun 2021	Prakiraan Capaian Target RKPD Tahun 2022	Capaian Kinerja dan Kerangka Pendanaan							Kelompok Sasaran	Prakiraan Maju Rencana Tahun 2024		Perangkat Daerah Penanggung Jawab				
						Target 2023		Pagu Indikatif			Lokasi	Sumber Dana		Prioritas			Target	Pagu Indikatif		
						Semula	Menjadi	RKPD 2023	APBD 2023	RKPD 2023 Perubahan				Nasional	Daerah					
7 01 05 2.01 01	Pembinaan Wawasan Kebangsaan dan Ketahanan Nasional dalam rangka Memantapkan Pengamalan Pancasila, Pelaksanaan Undang-Undang Dasar Negara Republik Indonesia Tahun 1945, Pelestarian Bhinneka Tunggal Ika serta Pemertahanan dan Pemeliharaan Keutuhan Negara Kesatuan Republik Indonesia	Jumlah Orang yang Mengikuti Pembinaan Wawasan Kebangsaan dan Ketahanan Nasional dalam rangka Memantapkan Pengamalan Pancasila, Pelaksanaan Undang-Undang Dasar Negara Republik Indonesia Tahun 1945, Pelestarian Bhinneka Tunggal Ika serta Pemertahanan dan Pemeliharaan Keutuhan Negara Kesatuan Republik Indonesia				1200 Orang	1200 Orang	150,000,000	21,750,000	21,750,000	Kab. Maros, Turikale, Pettuadae	PENDAPATAN ASLI DAERAH (PAD)	Meningkatkan Sumber Daya Manusia Yang Berkualitas Dan Berdaya Saing	4. Peningkatan tata kelola pemerintahan yang baik dan bersih serta kondusivitas wilayah	Masyarakat Dan Aparatur	1200 Orang	150,000,000	KECAMATAN TURIKALE		
7 01 05 2.01 02	Fasilitasi, Koordinasi dan Pembinaan (Bimtek, Sosialisasi, Konsultasi) Wawasan Kebangsaan dan Ketahanan Nasional	Jumlah Orang yang Mengikuti Fasilitasi, Koordinasi dan Pembinaan (Bimtek, Sosialisasi, Konsultasi) Wawasan Kebangsaan dan Ketahanan Nasional				200 Orang	200 Orang	100,000,000	0	0	Kab. Maros, Turikale, Pettuadae	Dana Transfer Umum-Dana Alokasi Umum	Meningkatkan Sumber Daya Manusia Yang Berkualitas Dan Berdaya Saing	4. Peningkatan tata kelola pemerintahan yang baik dan bersih serta kondusivitas wilayah	Masyarakat Dan Aparatur	200 Orang	100,000,000	KECAMATAN TURIKALE		
7 01 05 2.01 04	Pembinaan Kerukunan Antar Suku dan Intra Suku, Umat Beragama, Ras, dan Golongan Lainnya Guna Mewujudkan Stabilitas Keamanan Lokal, Regional, dan Nasional	Jumlah Orang yang Mengikuti Pembinaan Kerukunan Antar Suku dan Intra Suku, Umat Beragama, Ras, dan Golongan Lainnya Guna Mewujudkan Stabilitas Keamanan Lokal, Regional, dan Nasional				620 Orang	620 Orang	100,000,000	40,250,000	40,250,000	Kab. Maros, Turikale, Pettuadae	PENDAPATAN ASLI DAERAH (PAD)	Meningkatkan Sumber Daya Manusia Yang Berkualitas Dan Berdaya Saing	4. Peningkatan tata kelola pemerintahan yang baik dan bersih serta kondusivitas wilayah	Masyarakat Dan Aparatur	620 Orang	100,000,000	KECAMATAN TURIKALE		
7 01 05 2.01 08	Pelaksanaan Tugas Forum Koordinasi Pimpinan di Kecamatan	Jumlah Dokumen Tugas Forum Koordinasi Pimpinan di Kecamatan				1 Dokumen	1 Dokumen	10,000,000	0	0	Kab. Maros, Turikale, Pettuadae	Dana Transfer Umum-Dana Alokasi Umum	Meningkatkan Sumber Daya Manusia Yang Berkualitas Dan Berdaya Saing	4. Peningkatan tata kelola pemerintahan yang baik dan bersih serta kondusivitas wilayah	Masyarakat Dan Aparatur	1 Dokumen	10,000,000	KECAMATAN TURIKALE		
7	UNSUR KEWILAYAHAN																			
7 01	KECAMATAN							940,000,000	260,000,000	260,000,000								940,000,000		
7 01 02	PROGRAM PENYELENGGARAAN PEMERINTAHAN DAN PELAYANAN PUBLIK	Persentase Kepuasan Masyarakat Terhadap Pelayanan Publik di Kecamatan	Persen		Persen	100 Persen	100 Persen	120,000,000	60,000,000	60,000,000								100 Persen	120,000,000	

**Rancangan Perubahan Rencana Kerja Pemerintah Daerah (RKPD)
Kabupaten Maros
Tahun 2023**

Kode	Urusan/ Bidang Urusan/ Program/ Kegiatan/ Sub Kegiatan	Indikator Program/ Kegiatan/ Sub Kegiatan	Target Akhir Periode RPJMD	Realisasi Capaian RKPD Tahun 2021	Prakiraan Capaian Target RKPD Tahun 2022	Capaian Kinerja dan Kerangka Pendanaan							Kelompok Sasaran	Prakiraan Maju Rencana Tahun 2024		Perangkat Daerah Penanggung Jawab		
						Target 2023		Pagu Indikatif			Lokasi	Sumber Dana		Prioritas			Target	Pagu Indikatif
						Semula	Menjadi	RKPD 2023	APBD 2023	RKPD 2023 Perubahan				Nasional	Daerah			
7 01 02 2.01	Koordinasi Penyelenggaraan Kegiatan Pemerintahan di Tingkat Kecamatan	Jumlah urusan pemerintahan yang dilaksanakan pada tingkat kecamatan	Urusan		Urusan	4 Urusan	4 Urusan	120,000,000	60,000,000	60,000,000				4 Urusan	120,000,000			
7 01 02 2.01 02	Peningkatan Efektifitas Kegiatan Pemerintahan di Tingkat Kecamatan	Jumlah Dokumen Peningkatan Efektifitas Kegiatan Pemerintahan di Tingkat Kecamatan				12 Dokumen	12 Dokumen	120,000,000	60,000,000	60,000,000	Kab. Maros, Turikale, Pettuadae	PENDAPATAN ASLI DAERAH (PAD)	Meningkatkan Sumber Daya Manusia Yang Berkualitas Dan Berdaya Saing	4. Peningkatan tata kelola pemerintahan yang baik dan bersih serta konduktivitas wilayah	Masyarakat Dan Aparatur	12 Dokumen	120,000,000	KECAMATAN TURIKALE
7 01 03	PROGRAM PEMBERDAYAAN MASYARAKAT DESA DAN KELURAHAN	Persentase Partisipasi Aktif Masyarakat Di Kecamatan Dalam kegiatan Pembangunan	Persen		Persen	100 Persen	100 Persen	820,000,000	200,000,000	200,000,000					100 Persen	820,000,000		
7 01 03 2.02	Kegiatan Pemberdayaan Kelurahan	Jumlah masyarakat yang terlibat pada kegiatan pemberdayaan kelurahan yang dilaksanakan	Orang		Orang	500 Orang	500 Orang	820,000,000	200,000,000	200,000,000					500 Orang	820,000,000		
7 01 03 2.02 02	Pembangunan Sarana dan Prasarana Kelurahan	Jumlah Sarana dan Prasarana Kelurahan yang Terbangun				20 Unit	20 Unit	700,000,000	200,000,000	200,000,000	Kab. Maros, Turikale, Pettuadae	Dana Transfer Umum- Dana Alokasi Umum	Meningkatkan Sumber Daya Manusia Yang Berkualitas Dan Berdaya Saing	4. Peningkatan tata kelola pemerintahan yang baik dan bersih serta konduktivitas wilayah	Masyarakat Dan Aparatur	20 Unit	700,000,000	KECAMATAN TURIKALE
7 01 03 2.02 03	Pemberdayaan Masyarakat di Kelurahan	Jumlah Pokmas dan Ormas yang Melaksanakan Pemberdayaan Masyarakat di Kelurahan				55 Pokmas / Ormas	55 Pokmas / Ormas	120,000,000	0	0	Kab. Maros, Turikale, Pettuadae	Dana Transfer Umum- Dana Alokasi Umum	Meningkatkan Sumber Daya Manusia Yang Berkualitas Dan Berdaya Saing	4. Peningkatan tata kelola pemerintahan yang baik dan bersih serta konduktivitas wilayah	Masyarakat Dan Aparatur	55 Pokmas / Ormas	120,000,000	KECAMATAN TURIKALE
7	UNSUR KEWILAYAHAN																	
7 01	KECAMATAN							940,000,000	260,000,000	260,000,000						940,000,000		
7 01 02	PROGRAM PENYELENGGARA AN Pemerintahan DAN PELAYANAN PUBLIK	Persentase Kepuasan Masyarakat Terhadap Pelayanan Publik di Kecamatan	Persen		Persen	100 Persen	100 Persen	120,000,000	60,000,000	60,000,000					100 Persen	120,000,000		
7 01 02 2.01	Koordinasi Penyelenggaraan Kegiatan Pemerintahan di Tingkat Kecamatan	Jumlah urusan pemerintahan yang dilaksanakan pada tingkat kecamatan	Urusan		Urusan	4 Urusan	4 Urusan	120,000,000	60,000,000	60,000,000					4 Urusan	120,000,000		

**Rancangan Perubahan Rencana Kerja Pemerintah Daerah (RKPD)
Kabupaten Maros
Tahun 2023**

Kode	Urusan/ Bidang Urusan/ Program/ Kegiatan/ Sub Kegiatan	Indikator Program/ Kegiatan/ Sub Kegiatan	Target Akhir Periode RPJMD	Realisasi Capaian RKPD Tahun 2021	Prakiraan Capaian Target RKPD Tahun 2022	Capaian Kinerja dan Kerangka Pendanaan							Kelompok Sasaran	Prakiraan Maju Rencana Tahun 2024		Perangkat Daerah Penanggung Jawab		
						Target 2023		Pagu Indikatif			Lokasi	Sumber Dana		Prioritas			Target	Pagu Indikatif
						Semula	Menjadi	RKPD 2023	APBD 2023	RKPD 2023 Perubahan				Nasional	Daerah			
7 01 02 2.01 02	Peningkatan Efektifitas Kegiatan Pemerintahan di Tingkat Kecamatan	Jumlah Dokumen Peningkatan Efektifitas Kegiatan Pemerintahan di Tingkat Kecamatan				12 Dokumen	12 Dokumen	120,000,000	60,000,000	60,000,000	Kab. Maros, Turikale, Raya	PENDAPATAN ASLI DAERAH (PAD)	Meningkatkan Sumber Daya Manusia Yang Berkualitas Dan Berdaya Saing	4. Peningkatan tata kelola pemerintahan yang baik dan bersih serta kondusivitas wilayah	Masyarakat Dan Aparatur	12 Dokumen	120,000,000	KECAMATAN TURIKALE
7 01 03	PROGRAM PEMBERDAYAAN MASYARAKAT DESA DAN KELURAHAN	Persentase Partisipasi Aktif Masyarakat Di Kecamatan Dalam kegiatan Pembangunan	Persen		Persen	100 Persen	100 Persen	820,000,000	200,000,000	200,000,000						100 Persen	820,000,000	
7 01 03 2.02	Kegiatan Pemberdayaan Kelurahan	Jumlah masyarakat yang terlibat pada kegiatan pemberdayaan kelurahan yang dilaksanakan	Orang		Orang	500 Orang	500 Orang	820,000,000	200,000,000	200,000,000						500 Orang	820,000,000	
7 01 03 2.02 02	Pembangunan Sarana dan Prasarana Kelurahan	Jumlah Sarana dan Prasarana Kelurahan yang Terbangun				20 Unit	20 Unit	700,000,000	200,000,000	200,000,000	Kab. Maros, Turikale, Raya	Dana Transfer Umum-Dana Alokasi Umum	Meningkatkan Sumber Daya Manusia Yang Berkualitas Dan Berdaya Saing	4. Peningkatan tata kelola pemerintahan yang baik dan bersih serta kondusivitas wilayah	Masyarakat Dan Aparatur	20 Unit	700,000,000	KECAMATAN TURIKALE
7 01 03 2.02 03	Pemberdayaan Masyarakat di Kelurahan	Jumlah Pokmas dan Ormas yang Melaksanakan Pemberdayaan Masyarakat di Kelurahan				55 Pokmas / Ormas	55 Pokmas / Ormas	120,000,000	0	0	Kab. Maros, Turikale, Raya	Dana Transfer Umum-Dana Alokasi Umum	Meningkatkan Sumber Daya Manusia Yang Berkualitas Dan Berdaya Saing	4. Peningkatan tata kelola pemerintahan yang baik dan bersih serta kondusivitas wilayah	Masyarakat Dan Aparatur	55 Pokmas / Ormas	120,000,000	KECAMATAN TURIKALE
7	UNSUR KEWILAYAHAN																	
7 01	KECAMATAN							940,000,000	260,000,000	260,000,000						940,000,000		
7 01 02	PROGRAM PENYELENGGARAAN PEMERINTAHAN DAN PELAYANAN PUBLIK	Persentase Kepuasan Masyarakat Terhadap Pelayanan Publik di Kecamatan	Persen		Persen	100 Persen	100 Persen	120,000,000	60,000,000	60,000,000						100 Persen	120,000,000	
7 01 02 2.01	Koordinasi Penyelenggaraan Kegiatan Pemerintahan di Tingkat Kecamatan	Jumlah urusan pemerintahan yang dilaksanakan pada tingkat kecamatan	Urusan		Urusan	4 Urusan	4 Urusan	120,000,000	60,000,000	60,000,000						4 Urusan	120,000,000	
7 01 02 2.01 02	Peningkatan Efektifitas Kegiatan Pemerintahan di Tingkat Kecamatan	Jumlah Dokumen Peningkatan Efektifitas Kegiatan Pemerintahan di Tingkat Kecamatan				12 Dokumen	12 Dokumen	120,000,000	60,000,000	60,000,000	Kab. Maros, Turikale, Taroda	PENDAPATAN ASLI DAERAH (PAD)	Meningkatkan Sumber Daya Manusia Yang Berkualitas Dan Berdaya Saing	4. Peningkatan tata kelola pemerintahan yang baik dan bersih serta kondusivitas wilayah	Masyarakat Dan Aparatur	12 Dokumen	120,000,000	KECAMATAN TURIKALE

**Rancangan Perubahan Rencana Kerja Pemerintah Daerah (RKPD)
Kabupaten Maros
Tahun 2023**

Kode	Urusan/ Bidang Urusan/ Program/ Kegiatan/ Sub Kegiatan	Indikator Program/ Kegiatan/ Sub Kegiatan	Target Akhir Periode RPJMD	Realisasi Capaian RKPD Tahun 2021	Prakiraan Capaian Target RKPD Tahun 2022	Capaian Kinerja dan Kerangka Pendanaan							Kelompok Sasaran	Prakiraan Maju Rencana Tahun 2024		Perangkat Daerah Penanggung Jawab		
						Target 2023		Pagu Indikatif			Lokasi	Sumber Dana		Prioritas			Target	Pagu Indikatif
						Semula	Menjadi	RKPD 2023	APBD 2023	RKPD 2023 Perubahan				Nasional	Daerah			
7 01 03	PROGRAM PEMBERDAYAAN MASYARAKAT DESA DAN KELURAHAN	Persentase Partisipasi Aktif Masyarakat Di Kecamatan Dalam kegiatan Pembangunan	Persen		Persen	100 Persen	100 Persen	820,000,000	200,000,000	200,000,000					100 Persen	820,000,000		
7 01 03 2.02	Kegiatan Pemberdayaan Kelurahan	Jumlah masyarakat yang terlibat pada kegiatan pemberdayaan kelurahan yang dilaksanakan	Orang		Orang	500 Orang	500 Orang	820,000,000	200,000,000	200,000,000					500 Orang	820,000,000		
7 01 03 2.02 02	Pembangunan Sarana dan Prasarana Kelurahan	Jumlah Sarana dan Prasarana Kelurahan yang Terbangun				20 Unit	20 Unit	700,000,000	200,000,000	200,000,000	Kab. Maros, Turikale, Taroadada	Dana Transfer Umum-Dana Alokasi Umum	Meningkatkan Sumber Daya Manusia Yang Berkualitas Dan Berdaya Saing	4. Peningkatan tata kelola pemerintahan yang baik dan bersih serta kondusivitas wilayah	Masyarakat Dan Aparatur	20 Unit	700,000,000	KECAMATAN TURIKALE
7 01 03 2.02 03	Pemberdayaan Masyarakat di Kelurahan	Jumlah Pokmas dan Ormas yang Melaksanakan Pemberdayaan Masyarakat di Kelurahan				55 Pokmas / Ormas	55 Pokmas / Ormas	120,000,000	0	0	Kab. Maros, Turikale, Taroadada	Dana Transfer Umum-Dana Alokasi Umum	Meningkatkan Sumber Daya Manusia Yang Berkualitas Dan Berdaya Saing	4. Peningkatan tata kelola pemerintahan yang baik dan bersih serta kondusivitas wilayah	Masyarakat Dan Aparatur	55 Pokmas / Ormas	120,000,000	KECAMATAN TURIKALE
7	UNSUR KEWILAYAHAN																	
7 01	KECAMATAN							940,000,000	260,000,000	260,000,000						940,000,000		
7 01 02	PROGRAM PENYELENGGARA AN PEMERINTAHAN DAN PELAYANAN PUBLIK	Persentase Kepuasan Masyarakat Terhadap Pelayanan PuPersentase Kepuasan Masyarakat Terhadap Pelayanan Publik di Kecamatan	Persen		Persen	100 Persen	100 Persen	120,000,000	60,000,000	60,000,000					100 Persen	120,000,000		
7 01 02 2.01	Koordinasi Penyelenggaraan Kegiatan Pemerintahan di Tingkat Kecamatan	Jumlah urusan pemerintahan yang dilaksanakan pada tingkat kecamatan	Urusan		Urusan	4 Urusan	4 Urusan	120,000,000	60,000,000	60,000,000					4 Urusan	120,000,000		
7 01 02 2.01 02	Peningkatan Efektifitas Kegiatan Pemerintahan di Tingkat Kecamatan	Jumlah Dokumen Peningkatan Efektifitas Kegiatan Pemerintahan di Tingkat Kecamatan				12 Dokumen	12 Dokumen	120,000,000	60,000,000	60,000,000	Kab. Maros, Turikale, Adatonggeng	PENDAPATAN ASLI DAERAH (PAD)	Meningkatkan Sumber Daya Manusia Yang Berkualitas Dan Berdaya Saing	4. Peningkatan tata kelola pemerintahan yang baik dan bersih serta kondusivitas wilayah	Masyarakat Dan Aparatur	12 Dokumen	120,000,000	KECAMATAN TURIKALE
7 01 03	PROGRAM PEMBERDAYAAN MASYARAKAT DESA DAN KELURAHAN	Persentase Partisipasi Aktif Masyarakat Di Kecamatan Dalam kegiatan Pembangunan	Persen		Persen	1 Persen	1 Persen	820,000,000	200,000,000	200,000,000					1 Persen	820,000,000		

**Rancangan Perubahan Rencana Kerja Pemerintah Daerah (RKPD)
Kabupaten Maros
Tahun 2023**

Kode	Urusan/ Bidang Urusan/ Program/ Kegiatan/ Sub Kegiatan	Indikator Program/ Kegiatan/ Sub Kegiatan	Target Akhir Periode RPJMD	Realisasi Capaian RKPD Tahun 2021	Prakiraan Capaian Target RKPD Tahun 2022	Capaian Kinerja dan Kerangka Pendanaan						Kelompok Sasaran	Prakiraan Maju Rencana Tahun 2024		Perangkat Daerah Penanggung Jawab			
						Target 2023		Pagu Indikatif			Lokasi		Sumber Dana	Prioritas		Target	Pagu Indikatif	
						Semula	Menjadi	RKPD 2023	APBD 2023	RKPD 2023 Perubahan				Nasional				Daerah
7 01 03 2.02	Kegiatan Pemberdayaan Kelurahan	Jumlah masyarakat yang terlibat pada kegiatan pemberdayaan kelurahan yang dilaksanakan	Orang		Orang	500 Orang	500 Orang	820,000,000	200,000,000	200,000,000			500 Orang	820,000,000				
7 01 03 2.02 02	Pembangunan Sarana dan Prasarana Kelurahan	Jumlah Sarana dan Prasarana Kelurahan yang Terbangun				20 Unit	20 Unit	700,000,000	200,000,000	200,000,000	Kab. Maros, Turikale, Adatonggero	Dana Transfer Umum-Dana Alokasi Umum	Meningkatkan Sumber Daya Manusia Yang Berkualitas Dan Berdaya Saing	4. Peningkatan tata kelola pemerintahan yang baik dan bersih serta kondusivitas wilayah	Masyarakat Dan Aparatur	20 Unit	700,000,000	KECAMATAN TURIKALE
7 01 03 2.02 03	Pemberdayaan Masyarakat di Kelurahan	Jumlah Pokmas dan Ormas yang Melaksanakan Pemberdayaan Masyarakat di Kelurahan				55 Pokmas / Ormas	55 Pokmas / Ormas	120,000,000	0	0	Kab. Maros, Turikale, Adatonggero	Dana Transfer Umum-Dana Alokasi Umum	Meningkatkan Sumber Daya Manusia Yang Berkualitas Dan Berdaya Saing	4. Peningkatan tata kelola pemerintahan yang baik dan bersih serta kondusivitas wilayah	Masyarakat Dan Aparatur	55 Pokmas / Ormas	120,000,000	KECAMATAN TURIKALE
7		UNSUR KEWILAYAHAN																
7 01		KECAMATAN						940,000,000	260,000,000	260,000,000						940,000,000		
7 01 02	PROGRAM PENYELENGGARAAN PEMERINTAHAN DAN PELAYANAN PUBLIK	Persentase Kepuasan Masyarakat Terhadap Pelayanan Publik di Kecamatan	Persen		Persen	100 Persen	100 Persen	120,000,000	60,000,000	60,000,000						100 Persen	120,000,000	
7 01 02 2.01	Koordinasi Penyelenggaraan Kegiatan Pemerintahan di Tingkat Kecamatan	Jumlah urusan pemerintahan yang dilaksanakan pada tingkat kecamatan	Urusan		Urusan	4 Urusan	4 Urusan	120,000,000	60,000,000	60,000,000						4 Urusan	120,000,000	
7 01 02 2.01 02	Peningkatan Efektifitas Kegiatan Pemerintahan di Tingkat Kecamatan	Jumlah Dokumen Peningkatan Efektifitas Kegiatan Pemerintahan di Tingkat Kecamatan				12 Dokumen	12 Dokumen	120,000,000	60,000,000	60,000,000	Kab. Maros, Turikale, Turikale	PENDAPATAN ASLI DAERAH (PAD)	Meningkatkan Sumber Daya Manusia Yang Berkualitas Dan Berdaya Saing	4. Peningkatan tata kelola pemerintahan yang baik dan bersih serta kondusivitas wilayah	Masyarakat Dan Aparatur	12 Dokumen	120,000,000	KECAMATAN TURIKALE
7 01 03	PROGRAM PEMBERDAYAAN MASYARAKAT DESA DAN KELURAHAN	Persentase Partisipasi Aktif Masyarakat Di Kecamatan Dalam kegiatan Pembangunan	Persen		Persen	100 Persen	100 Persen	820,000,000	200,000,000	200,000,000						100 Persen	820,000,000	
7 01 03 2.02	Kegiatan Pemberdayaan Kelurahan	Jumlah masyarakat yang terlibat pada kegiatan pemberdayaan kelurahan yang dilaksanakan	Orang		Orang	500 Orang	500 Orang	820,000,000	200,000,000	200,000,000						500 Orang	820,000,000	

**Rancangan Perubahan Rencana Kerja Pemerintah Daerah (RKPD)
Kabupaten Maros
Tahun 2023**

Kode	Urusan/ Bidang Urusan/ Program/ Kegiatan/ Sub Kegiatan	Indikator Program/ Kegiatan/ Sub Kegiatan	Target Akhir Periode RPJMD	Realisasi Capaian RKPD Tahun 2021	Prakiraan Capaian Target RKPD Tahun 2022	Capaian Kinerja dan Kerangka Pendanaan							Kelompok Sasaran	Prakiraan Maju Rencana Tahun 2024		Perangkat Daerah Penanggung Jawab		
						Target 2023		Pagu Indikatif			Lokasi	Sumber Dana		Prioritas			Target	Pagu Indikatif
						Semula	Menjadi	RKPD 2023	APBD 2023	RKPD 2023 Perubahan				Nasional	Daerah			
7 01 03 2.02 02	Pembangunan Sarana dan Prasarana Kelurahan	Jumlah Sarana dan Prasarana Kelurahan yang Terbangun				20 Unit	20 Unit	700,000,000	200,000,000	200,000,000	Kab. Maros, Turikale, Turikale	Dana Transfer Umum-Dana Alokasi Umum	Meningkatkan Sumber Daya Manusia Yang Berkualitas Dan Berdaya Saing	4. Peningkatan tata kelola pemerintahan yang baik dan bersih serta kondusivitas wilayah	Masyarakat Dan Aparatur	20 Unit	700,000,000	KECAMATAN TURIKALE
7 01 03 2.02 03	Pemberdayaan Masyarakat di Kelurahan	Jumlah Pokmas dan Ormas yang Melaksanakan Pemberdayaan Masyarakat di Kelurahan				55 Pokmas / Ormas	55 Pokmas / Ormas	120,000,000	0	0	Kab. Maros, Turikale, Turikale	Dana Transfer Umum-Dana Alokasi Umum	Meningkatkan Sumber Daya Manusia Yang Berkualitas Dan Berdaya Saing	4. Peningkatan tata kelola pemerintahan yang baik dan bersih serta kondusivitas wilayah	Masyarakat Dan Aparatur	55 Pokmas / Ormas	120,000,000	KECAMATAN TURIKALE
7						UNSUR KEWILAYAHAN												
7 01								940,000,000	260,000,000	260,000,000							940,000,000	
7 01 02	PROGRAM PENYELENGGARAAN PEMERINTAHAN DAN PELAYANAN PUBLIK	Persentase Kepuasan Masyarakat Terhadap Pelayanan Publik di Kecamatan	Persen		Persen	100 Persen	100 Persen	120,000,000	60,000,000	60,000,000						100 Persen	120,000,000	
7 01 02 2.01	Koordinasi Penyelenggaraan Kegiatan Pemerintahan di Tingkat Kecamatan	Jumlah urusan pemerintahan yang dilaksanakan pada tingkat kecamatan	Urusan		Urusan	4 Urusan	4 Urusan	120,000,000	60,000,000	60,000,000						4 Urusan	120,000,000	
7 01 02 2.01 02	Peningkatan Efektifitas Kegiatan Pemerintahan di Tingkat Kecamatan	Jumlah Dokumen Peningkatan Efektifitas Kegiatan Pemerintahan di Tingkat Kecamatan				12 Dokumen	12 Dokumen	120,000,000	60,000,000	60,000,000	Kab. Maros, Turikale, Alliri Tengae	PENDAPATAN ASLI DAERAH (PAD)	Meningkatkan Sumber Daya Manusia Yang Berkualitas Dan Berdaya Saing	4. Peningkatan tata kelola pemerintahan yang baik dan bersih serta kondusivitas wilayah	Masyarakat Dan Aparatur	12 Dokumen	120,000,000	KECAMATAN TURIKALE
7 01 03	PROGRAM PEMBERDAYAAN MASYARAKAT DESA DAN KELURAHAN	Persentase Partisipasi Aktif Masyarakat Di Kecamatan Dalam kegiatan Pembangunan	Persen		Persen	100 Persen	100 Persen	820,000,000	200,000,000	200,000,000						100 Persen	820,000,000	
7 01 03 2.02	Kegiatan Pemberdayaan Kelurahan	Jumlah masyarakat yang terlibat pada kegiatan pemberdayaan kelurahan yang dilaksanakan	Orang		Orang	500 Orang	500 Orang	820,000,000	200,000,000	200,000,000						500 Orang	820,000,000	
7 01 03 2.02 02	Pembangunan Sarana dan Prasarana Kelurahan	Jumlah Sarana dan Prasarana Kelurahan yang Terbangun				20 Unit	20 Unit	700,000,000	200,000,000	200,000,000	Kab. Maros, Turikale, Alliri Tengae	Dana Transfer Umum-Dana Alokasi Umum	Meningkatkan Sumber Daya Manusia Yang Berkualitas Dan Berdaya Saing	4. Peningkatan tata kelola pemerintahan yang baik dan bersih serta kondusivitas wilayah	Masyarakat Dan Aparatur	20 Unit	700,000,000	KECAMATAN TURIKALE

**Rancangan Perubahan Rencana Kerja Pemerintah Daerah (RKPD)
Kabupaten Maros
Tahun 2023**

Kode	Urusan/ Bidang Urusan/ Program/ Kegiatan/ Sub Kegiatan	Indikator Program/ Kegiatan/ Sub Kegiatan	Target Akhir Periode RPJMD	Realisasi Capaian RKPD Tahun 2021	Prakiraan Capaian Target RKPD Tahun 2022	Capaian Kinerja dan Kerangka Pendanaan							Kelompok Sasaran	Prakiraan Maju Rencana Tahun 2024		Perangkat Daerah Penanggung Jawab		
						Target 2023		Pagu Indikatif			Lokasi	Sumber Dana		Prioritas			Target	Pagu Indikatif
						Semula	Menjadi	RKPD 2023	APBD 2023	RKPD 2023 Perubahan				Nasional	Daerah			
7 01 03 2.02 03	Pemberdayaan Masyarakat di Kelurahan	Jumlah Pokmas dan Ormas yang Melaksanakan Pemberdayaan Masyarakat di Kelurahan				55 Pokmas / Ormas	55 Pokmas / Ormas	120,000,000	0	0	Kab. Maros, Turikale, Alliri Tengae	Dana Transfer Umum-Dana Alokasi Umum	Meningkatkan Sumber Daya Manusia Yang Berkualitas Dan Berdaya Saing	4. Peningkatan tata kelola pemerintahan yang baik dan bersih serta kondusivitas wilayah	Masyarakat Dan Aparatur	55 Pokmas / Ormas	120,000,000	KECAMATAN TURIKALE
7	UNSUR KEWILAYAHAN																	
7 01	KECAMATAN							940,000,000	260,000,000	260,000,000						940,000,000		
7 01 02	PROGRAM PENYELENGGARAAN PEMERINTAHAN DAN PELAYANAN PUBLIK	Persentase Kepuasan Masyarakat Terhadap Pelayanan Publik di Kecamatan	Persen		Persen	100 Persen	100 Persen	120,000,000	60,000,000	60,000,000						100 Persen	120,000,000	
7 01 02 2.01	Koordinasi Penyelenggaraan Kegiatan Pemerintahan di Tingkat Kecamatan	Jumlah urusan pemerintahan yang dilaksanakan pada tingkat kecamatan	Urusan		Urusan	4 Urusan	4 Urusan	120,000,000	60,000,000	60,000,000						4 Urusan	120,000,000	
7 01 02 2.01 02	Peningkatan Efektifitas Kegiatan Pemerintahan di Tingkat Kecamatan	Jumlah Dokumen Peningkatan Efektifitas Kegiatan Pemerintahan di Tingkat Kecamatan				12 Dokumen	12 Dokumen	120,000,000	60,000,000	60,000,000	Kab. Maros, Turikale, Bori Bellaya	PENDAPATAN ASLI DAERAH (PAD)	Meningkatkan Sumber Daya Manusia Yang Berkualitas Dan Berdaya Saing	4. Peningkatan tata kelola pemerintahan yang baik dan bersih serta kondusivitas wilayah	Masyarakat Dan Aparatur	12 Dokumen	120,000,000	KECAMATAN TURIKALE
7 01 03	PROGRAM PEMBERDAYAAN MASYARAKAT DESA DAN KELURAHAN	Persentase Partisipasi Aktif Masyarakat Di Kecamatan Dalam kegiatan Pembangunan	Persen		Persen	100 Persen	100 Persen	820,000,000	200,000,000	200,000,000						100 Persen	820,000,000	
7 01 03 2.02	Kegiatan Pemberdayaan Kelurahan	Jumlah masyarakat yang terlibat pada kegiatan pemberdayaan kelurahan yang dilaksanakan	Orang		Orang	500 Orang	500 Orang	820,000,000	200,000,000	200,000,000						500 Orang	820,000,000	
7 01 03 2.02 02	Pembangunan Sarana dan Prasarana Kelurahan	Jumlah Sarana dan Prasarana Kelurahan yang Terbangun				20 Unit	20 Unit	700,000,000	200,000,000	200,000,000	Kab. Maros, Turikale, Bori Bellaya	Dana Transfer Umum-Dana Alokasi Umum	Meningkatkan Sumber Daya Manusia Yang Berkualitas Dan Berdaya Saing	4. Peningkatan tata kelola pemerintahan yang baik dan bersih serta kondusivitas wilayah	Masyarakat Dan Aparatur	20 Unit	700,000,000	KECAMATAN TURIKALE
7 01 03 2.02 03	Pemberdayaan Masyarakat di Kelurahan	Jumlah Pokmas dan Ormas yang Melaksanakan Pemberdayaan Masyarakat di Kelurahan				55 Pokmas / Ormas	55 Pokmas / Ormas	120,000,000	0	0	Kab. Maros, Turikale, Bori Bellaya	Dana Transfer Umum-Dana Alokasi Umum	Meningkatkan Sumber Daya Manusia Yang Berkualitas Dan Berdaya Saing	4. Peningkatan tata kelola pemerintahan yang baik dan bersih serta kondusivitas wilayah	Masyarakat Dan Aparatur	55 Pokmas / Ormas	120,000,000	KECAMATAN TURIKALE
TOTAL								21,623,000,000	11,790,938,461	11,790,938,461							23,719,000,000	

**Rancangan Perubahan Rencana Kerja Pemerintah Daerah (RKPD)
Kabupaten Maros
Tahun 2023**

Kode	Urusan/ Bidang Urusan/ Program/ Kegiatan/ Sub Kegiatan	Indikator Program/ Kegiatan/ Sub Kegiatan	Target Akhir Periode RPJMD	Realisasi Capaian RKPD Tahun 2021	Prakiraan Capaian Target RKPD Tahun 2022	Capaian Kinerja dan Kerangka Pendanaan							Kelompok Sasaran	Prakiraan Maju Rencana Tahun 2024		Perangkat Daerah Penanggung Jawab						
						Target 2023		Pagu Indikatif			Lokasi	Sumber Dana		Prioritas			Target	Pagu Indikatif				
						Semula	Menjadi	RKPD 2023	APBD 2023	RKPD 2023 Perubahan				Nasional	Daerah							
7						UNSUR KEWILAYAHAN																
7	01								3,551,579,230	2,538,523,298	2,538,523,298			3,556,579,230								
7	01	01				PROGRAM PENUNJANG URUSAN PEMERINTAHAN DAERAH KABUPATEN/KOTA	Persentase Layanan Penunjang urusan Pemerintahan Daerah	Persen	Persen	100 Persen	100 Persen	2,891,579,230	2,362,282,298	2,362,282,298		100 Persen	2,896,579,230					
7	01	01	2.01			Perencanaan, Penggangan, dan Evaluasi Kinerja Perangkat Daerah	Jumlah Dokumen Perencanaan Dan Pelaporan Perangkat Daerah	Dokumen	Dokumen	19 Dokumen	19 Dokumen	17,000,000	4,965,000	4,965,000		19 Dokumen	17,000,000					
7	01	01	2.01	01		Penyusunan Dokumen Perencanaan Perangkat Daerah	Jumlah Dokumen Perencanaan Perangkat Daerah			2 Dokumen	2 Dokumen	3,000,000	975,000	975,000	Kab. Maros, Marusu, Temmapada	PENDAPATAN ASLI DAERAH (PAD)	Memperkuat Stabilitas Polhukhankam Dan Transformasi Pelayanan Publik	4. Peningkatan tata kelola pemerintahan yang baik dan bersih serta konduktivitas wilayah	Aparatur	2 Dokumen	3,000,000	KECAMATAN MARUSU
7	01	01	2.01	02		Koordinasi dan Penyusunan Dokumen RKA- SKPD	Jumlah Dokumen RKA- SKPD dan Laporan Hasil Koordinasi Penyusunan Dokumen RKA-SKPD			1 Dokumen	1 Dokumen	2,000,000	510,000	510,000	Kab. Maros, Marusu, Temmapada	PENDAPATAN ASLI DAERAH (PAD)	Memperkuat Stabilitas Polhukhankam Dan Transformasi Pelayanan Publik	4. Peningkatan tata kelola pemerintahan yang baik dan bersih serta konduktivitas wilayah	Aparatur	1 Dokumen	2,000,000	KECAMATAN MARUSU
7	01	01	2.01	03		Koordinasi dan Penyusunan Dokumen Perubahan RKA- SKPD	Jumlah Dokumen Perubahan RKA-SKPD dan Laporan Hasil Koordinasi Penyusunan Dokumen Perubahan RKA-SKPD			1 Dokumen	1 Dokumen	2,000,000	510,000	510,000		PENDAPATAN ASLI DAERAH (PAD)			Aparatur	1 Dokumen	2,000,000	KECAMATAN MARUSU
7	01	01	2.01	04		Koordinasi dan Penyusunan DPA- SKPD	Jumlah Dokumen DPA- SKPD dan Laporan Hasil Koordinasi Penyusunan Dokumen DPA-SKPD			1 Dokumen	1 Dokumen	2,000,000	510,000	510,000		PENDAPATAN ASLI DAERAH (PAD)		4. Peningkatan tata kelola pemerintahan yang baik dan bersih serta konduktivitas wilayah	Aparatur	1 Dokumen	2,000,000	KECAMATAN MARUSU
7	01	01	2.01	05		Koordinasi dan Penyusunan Perubahan DPA- SKPD	Jumlah Dokumen Perubahan DPA-SKPD dan Laporan Hasil Koordinasi Penyusunan Dokumen Perubahan DPA-SKPD			1 Dokumen	1 Dokumen	2,000,000	510,000	510,000		PENDAPATAN ASLI DAERAH (PAD)		4. Peningkatan tata kelola pemerintahan yang baik dan bersih serta konduktivitas wilayah	Aparatur	1 Dokumen	2,000,000	KECAMATAN MARUSU

Rancangan Perubahan Rencana Kerja Pemerintah Daerah (RKPD)
Kabupaten Maros
Tahun 2023

Kode	Urusan/ Bidang Urusan/ Program/ Kegiatan/ Sub Kegiatan	Indikator Program/ Kegiatan/ Sub Kegiatan	Target Akhir Periode RPJMD	Realisasi Capaian RKPD Tahun 2021	Prakiraan Capaian Target RKPD Tahun 2022	Capaian Kinerja dan Kerangka Pendanaan							Kelompok Sasaran	Prakiraan Maju Rencana Tahun 2024		Perangkat Daerah Penanggung Jawab		
						Target 2023		Pagu Indikatif			Lokasi	Sumber Dana		Prioritas			Target	Pagu Indikatif
						Semula	Menjadi	RKPD 2023	APBD 2023	RKPD 2023 Perubahan				Nasional	Daerah			
7.01.01.2.01.06	Koordinasi dan Penyusunan Laporan Capaian Kinerja dan Ikhtisar Realisasi Kinerja SKPD	Jumlah Laporan Capaian Kinerja dan Ikhtisar Realisasi Kinerja SKPD dan Laporan Hasil Koordinasi Penyusunan Laporan Capaian Kinerja dan Ikhtisar Realisasi Kinerja SKPD				1 Laporan	1 Laporan	3,000,000	975,000	975,000	Kab. Maros, Marusu, Temmapadae	PENDAPATAN ASLI DAERAH (PAD)	Memperkuat Stabilitas Polhukhankam Dan Transformasi Pelayanan Publik	4. Peningkatan tata kelola pemerintahan yang baik dan bersih serta kondusivitas wilayah	Aparatur	1 Laporan	3,000,000	KECAMATAN MARUSU
7.01.01.2.01.07	Evaluasi Kinerja Perangkat Daerah	Jumlah Laporan Evaluasi Kinerja Perangkat Daerah				1 Laporan	1 Laporan	3,000,000	975,000	975,000	Kab. Maros, Marusu, Temmapadae	PENDAPATAN ASLI DAERAH (PAD)	Memperkuat Stabilitas Polhukhankam Dan Transformasi Pelayanan Publik	4. Peningkatan tata kelola pemerintahan yang baik dan bersih serta kondusivitas wilayah	Aparatur	1 Laporan	3,000,000	KECAMATAN MARUSU
7.01.01.2.02	Administrasi Keuangan Perangkat Daerah	Jumlah Dokumen Laporan Pelaksanaan Administrasi Keuangan	Dokumen		Dokumen	71 Dokumen	71 Dokumen	2,258,979,230	2,167,215,298	2,167,215,298						71 Dokumen	2,258,979,230	
7.01.01.2.02.01	Penyediaan Gaji dan Tunjangan ASN	Jumlah Orang yang Menerima Gaji dan Tunjangan ASN				30 Orang/bulan	30 Orang/bulan	2,210,379,230	2,128,165,298	2,128,165,298	Kab. Maros, Marusu, Temmapadae	Dana Transfer Umum-Dana Alokasi Umum	Memperkuat Stabilitas Polhukhankam Dan Transformasi Pelayanan Publik	4. Peningkatan tata kelola pemerintahan yang baik dan bersih serta kondusivitas wilayah	Aparatur	30 Orang/bulan	2,210,379,230	KECAMATAN MARUSU
7.01.01.2.02.03	Pelaksanaan Penatausahaan dan Pengujian/Verifikasi Keuangan SKPD	Jumlah Dokumen Penatausahaan dan Pengujian/Verifikasi Keuangan SKPD				12 Dokumen	12 Dokumen	42,600,000	39,050,000	39,050,000	Kab. Maros, Marusu, Temmapadae	Dana Transfer Umum-Dana Alokasi Umum	Memperkuat Stabilitas Polhukhankam Dan Transformasi Pelayanan Publik	4. Peningkatan tata kelola pemerintahan yang baik dan bersih serta kondusivitas wilayah	Aparatur	12 Dokumen	42,600,000	KECAMATAN MARUSU
7.01.01.2.02.05	Koordinasi dan Penyusunan Laporan Keuangan Akhir Tahun SKPD	Jumlah Laporan Keuangan Akhir Tahun SKPD dan Laporan Hasil Koordinasi Penyusunan Laporan Keuangan Akhir Tahun SKPD				12 Laporan	12 Laporan	3,000,000	0	0	Kab. Maros, Marusu, Temmapadae	Dana Transfer Umum-Dana Alokasi Umum	Memperkuat Stabilitas Polhukhankam Dan Transformasi Pelayanan Publik	4. Peningkatan tata kelola pemerintahan yang baik dan bersih serta kondusivitas wilayah	Aparatur	12 Laporan	3,000,000	KECAMATAN MARUSU
7.01.01.2.02.07	Koordinasi dan Penyusunan Laporan Keuangan Bulanan/ Triwulanan/ Semesteran SKPD	Jumlah Laporan Keuangan Bulanan/ Triwulanan/ Semesteran SKPD dan Laporan Koordinasi Penyusunan Laporan Keuangan Bulanan/Triwulanan/Semesteran SKPD				3 Laporan	3 Laporan	3,000,000	0	0	Kab. Maros, Marusu, Temmapadae	Dana Transfer Umum-Dana Alokasi Umum	Memperkuat Stabilitas Polhukhankam Dan Transformasi Pelayanan Publik	4. Peningkatan tata kelola pemerintahan yang baik dan bersih serta kondusivitas wilayah	Aparatur	3 Laporan	3,000,000	KECAMATAN MARUSU
7.01.01.2.03	Administrasi Barang Milik Daerah pada Perangkat Daerah	Jumlah Dokumen Laporan Pelaksanaan Administrasi Barang Milik Daerah pada Perangkat Daerah	Dokumen		Dokumen	29 Dokumen	29 Dokumen	9,000,000	0	0						29 Dokumen	9,000,000	

Rancangan Perubahan Rencana Kerja Pemerintah Daerah (RKPD)
Kabupaten Maros
Tahun 2023

Kode	Urusan/ Bidang Urusan/ Program/ Kegiatan/ Sub Kegiatan	Indikator Program/ Kegiatan/ Sub Kegiatan	Target Akhir Periode RPJMD	Realisasi Capaian RKPD Tahun 2021	Prakiraan Capaian Target RKPD Tahun 2022	Capaian Kinerja dan Kerangka Pendanaan							Kelompok Sasaran	Prakiraan Maju Rencana Tahun 2024		Perangkat Daerah Penanggung Jawab		
						Target 2023		Pagu Indikatif			Lokasi	Sumber Dana		Prioritas			Target	Pagu Indikatif
						Semula	Menjadi	RKPD 2023	APBD 2023	RKPD 2023 Perubahan				Nasional	Daerah			
7 01 01 2.03 01	Penyusunan Perencanaan Kebutuhan Barang Milik Daerah SKPD	Jumlah Rencana Kebutuhan Barang Milik Daerah SKPD				1 Dokumen	1 Dokumen	3,000,000	0	0	Kab. Maros, Marusu, Temmapaduae	Dana Transfer Umum- Dana Alokasi Umum	Memperkuat Stabilitas Polhukhankam Dan Transformasi Pelayanan Publik	4. Peningkatan tata kelola pemerintahan yang baik dan bersih serta konduktivitas wilayah	Aparatur	1 Dokumen	3,000,000	KECAMATAN MARUSU
7 01 01 2.03 05	Rekonsiliasi dan Penyusunan Laporan Barang Milik Daerah pada SKPD	Jumlah Laporan Rekonsiliasi dan Penyusunan Laporan Barang Milik Daerah pada SKPD				1 Laporan	1 Laporan	3,000,000	0	0	Kab. Maros, Marusu, Temmapaduae	Dana Transfer Umum- Dana Alokasi Umum	Memperkuat Stabilitas Polhukhankam Dan Transformasi Pelayanan Publik	4. Peningkatan tata kelola pemerintahan yang baik dan bersih serta konduktivitas wilayah	Aparatur	1 Laporan	3,000,000	KECAMATAN MARUSU
7 01 01 2.03 06	Penatausahaan Barang Milik Daerah pada SKPD	Jumlah Laporan Penatausahaan Barang Milik Daerah pada SKPD				1 Laporan	1 Laporan	3,000,000	0	0		Dana Transfer Umum- Dana Alokasi Umum	Memperkuat Stabilitas Polhukhankam Dan Transformasi Pelayanan Publik	4. Peningkatan tata kelola pemerintahan yang baik dan bersih serta konduktivitas wilayah	Aparatur	1 Laporan	3,000,000	KECAMATAN MARUSU
7 01 01 2.05	Administrasi Kepegawaian Perangkat Daerah	Jumlah Aparatur PD Yang Mendapatkan Layanan Administrasi Kepegawaian	Orang		Orang	30 Orang	30 Orang	30,000,000	0	0						30 Orang	30,000,000	
7 01 01 2.05 02	Pengadaan Pakaian Dinas beserta Atribut Kelengkapannya	Jumlah Paket Pakaian Dinas beserta Atribut Kelengkapan				30 Paket	30 Paket	30,000,000	0	0	Kab. Maros, Marusu, Temmapaduae	Dana Transfer Umum- Dana Alokasi Umum	Memperkuat Stabilitas Polhukhankam Dan Transformasi Pelayanan Publik	4. Peningkatan tata kelola pemerintahan yang baik dan bersih serta konduktivitas wilayah	Aparatur	30 Paket	30,000,000	KECAMATAN MARUSU
7 01 01 2.06	Administrasi Umum Perangkat Daerah	Jumlah Jenis Layanan Administrasi Umum PD Yang Dilaksanakan	Dokumen		Dokumen	11 Dokumen	11 Dokumen	185,000,000	78,602,000	78,602,000						11 Dokumen	185,000,000	
7 01 01 2.06 01	Penyediaan Komponen Instalasi Listrik/Penerangan Bangunan Kantor	Jumlah Paket Komponen Instalasi Listrik/Penerangan Bangunan Kantor yang Disediakan				7 Paket	7 Paket	5,000,000	1,985,000	1,985,000	Kab. Maros, Marusu, Temmapaduae	PENDAPATAN ASLI DAERAH (PAD)	Memperkuat Stabilitas Polhukhankam Dan Transformasi Pelayanan Publik	4. Peningkatan tata kelola pemerintahan yang baik dan bersih serta konduktivitas wilayah	Aparatur	7 Paket	5,000,000	KECAMATAN MARUSU
7 01 01 2.06 03	Penyediaan Peralatan Rumah Tangga	Jumlah Paket Peralatan Rumah Tangga yang Disediakan				10 Paket	10 Paket	5,000,000	1,872,000	1,872,000	Kab. Maros, Marusu, Temmapaduae	PENDAPATAN ASLI DAERAH (PAD)	Memperkuat Stabilitas Polhukhankam Dan Transformasi Pelayanan Publik	4. Peningkatan tata kelola pemerintahan yang baik dan bersih serta konduktivitas wilayah	Aparatur	10 Paket	5,000,000	KECAMATAN MARUSU

**Rancangan Perubahan Rencana Kerja Pemerintah Daerah (RKPD)
Kabupaten Maros
Tahun 2023**

Kode	Urusan/ Bidang Urusan/ Program/ Kegiatan/ Sub Kegiatan	Indikator Program/ Kegiatan/ Sub Kegiatan	Target Akhir Periode RPJMD	Realisasi Capaian RKPD Tahun 2021	Prakiraan Capaian Target RKPD Tahun 2022	Capaian Kinerja dan Kerangka Pendanaan							Kelompok Sasaran	Prakiraan Maju Rencana Tahun 2024		Perangkat Daerah Penanggung Jawab		
						Target 2023		Pagu Indikatif			Lokasi	Sumber Dana		Prioritas			Target	Pagu Indikatif
						Semula	Menjadi	RKPD 2023	APBD 2023	RKPD 2023 Perubahan				Nasional	Daerah			
7.01.01.2.06.04	Penyediaan Bahan Logistik Kantor	Jumlah Paket Bahan Logistik Kantor yang Disediakan				30 Paket	30 Paket	30,000,000	16,285,000	16,285,000	Kab. Maros, Marusu, Temmapadu	PENDAPATAN ASLI DAERAH (PAD)	Memperkuat Stabilitas Polhukhankam Dan Transformasi Pelayanan Publik	4. Peningkatan tata kelola pemerintahan yang baik dan bersih serta kondusivitas wilayah	Aparatur	30 Paket	30,000,000	KECAMATAN MARUSU
7.01.01.2.06.05	Penyediaan Barang Cetakan dan Penggandaan	Jumlah Paket Barang Cetakan dan Penggandaan yang Disediakan				2 Paket	2 Paket	15,000,000	4,850,000	4,850,000	Kab. Maros, Marusu, Temmapadu	PENDAPATAN ASLI DAERAH (PAD)	Memperkuat Stabilitas Polhukhankam Dan Transformasi Pelayanan Publik	4. Peningkatan tata kelola pemerintahan yang baik dan bersih serta kondusivitas wilayah	Aparatur	2 Paket	15,000,000	KECAMATAN MARUSU
7.01.01.2.06.08	Fasilitasi Kunjungan Tamu	Jumlah Laporan Fasilitasi Kunjungan Tamu				12 Laporan	12 Laporan	30,000,000	12,000,000	12,000,000	Kab. Maros, Marusu, Temmapadu	PENDAPATAN ASLI DAERAH (PAD)	Memperkuat Stabilitas Polhukhankam Dan Transformasi Pelayanan Publik	4. Peningkatan tata kelola pemerintahan yang baik dan bersih serta kondusivitas wilayah	Aparatur	12 Laporan	30,000,000	KECAMATAN MARUSU
7.01.01.2.06.09	Penyelenggaraan Rapat Koordinasi dan Konsultasi SKPD	Jumlah Laporan Penyelenggaraan Rapat Koordinasi dan Konsultasi SKPD				12 Laporan	12 Laporan	100,000,000	41,610,000	41,610,000	Kab. Maros, Marusu, Temmapadu	PENDAPATAN ASLI DAERAH (PAD)	Memperkuat Stabilitas Polhukhankam Dan Transformasi Pelayanan Publik	4. Peningkatan tata kelola pemerintahan yang baik dan bersih serta kondusivitas wilayah	Aparatur	12 Laporan	100,000,000	KECAMATAN MARUSU
7.01.01.2.07	Pengadaan Barang Milik Daerah Penunjang Urusan Pemerintah Daerah	Jumlah Jenis BMD PD Penunjang Kebutuhan Pelaksanaan Urusan Pemerintahan Daerah	Jenis		Jenis	4 Jenis	4 Jenis	225,000,000	0	0						4 Jenis	225,000,000	
7.01.01.2.07.05	Pengadaan Mebel	Jumlah Paket Mebel yang Disediakan				30 Unit	30 Unit	75,000,000	0	0	Kab. Maros, Marusu, Temmapadu	Dana Transfer Umum- Dana Alokasi Umum	Memperkuat Stabilitas Polhukhankam Dan Transformasi Pelayanan Publik	4. Peningkatan tata kelola pemerintahan yang baik dan bersih serta kondusivitas wilayah	Aparatur	30 Unit	75,000,000	KECAMATAN MARUSU
7.01.01.2.07.06	Pengadaan Peralatan dan Mesin Lainnya	Jumlah Unit Peralatan dan Mesin Lainnya yang Disediakan				10 Unit	10 Unit	150,000,000	0	0		Dana Transfer Umum- Dana Alokasi Umum	Memperkuat Stabilitas Polhukhankam Dan Transformasi Pelayanan Publik	4. Peningkatan tata kelola pemerintahan yang baik dan bersih serta kondusivitas wilayah	Aparatur	10 Unit	150,000,000	KECAMATAN MARUSU
7.01.01.2.08	Penyediaan Jasa Penunjang Urusan Pemerintahan Daerah	Jumlah Jenis BMD PD Penunjang Kebutuhan Pelaksanaan Urusan Pemerintahan Daerah	Jenis		Jenis	4 Jenis	4 Jenis	131,600,000	101,000,000	101,000,000						4 Jenis	131,600,000	

**Rancangan Perubahan Rencana Kerja Pemerintah Daerah (RKPD)
Kabupaten Maros
Tahun 2023**

Kode	Urusan/ Bidang Urusan/ Program/ Kegiatan/ Sub Kegiatan	Indikator Program/ Kegiatan/ Sub Kegiatan	Target Akhir Periode RPJMD	Realisasi Capaian RKPD Tahun 2021	Prakiraan Capaian Target RKPD Tahun 2022	Capaian Kinerja dan Kerangka Pendanaan							Kelompok Sasaran	Prakiraan Maju Rencana Tahun 2024		Perangkat Daerah Penanggung Jawab		
						Target 2023		Pagu Indikatif			Lokasi	Sumber Dana		Prioritas			Target	Pagu Indikatif
						Semula	Menjadi	RKPD 2023	APBD 2023	RKPD 2023 Perubahan				Nasional	Daerah			
7.01.01.2.08.01	Penyediaan Jasa Surat Menyurat	Jumlah Laporan Penyediaan Jasa Surat Menyurat				12 Laporan	12 Laporan	11,600,000	7,300,000	7,300,000	Kab. Maros, Marusu, Temmapadu	PENDAPATAN ASLI DAERAH (PAD)	Memperkuat Stabilitas Polhukhankam Dan Transformasi Pelayanan Publik	4. Peningkatan tata kelola pemerintahan yang baik dan bersih serta konduktivitas wilayah	Aparatur	12 Laporan	11,600,000	KECAMATAN MARUSU
7.01.01.2.08.04	Penyediaan Jasa Pelayanan Umum Kantor	Jumlah Laporan Penyediaan Jasa Pelayanan Umum Kantor yang Disediakan				96 Laporan	96 Laporan	120,000,000	93,700,000	93,700,000	Kab. Maros, Marusu, Temmapadu	PENDAPATAN ASLI DAERAH (PAD)	Memperkuat Stabilitas Polhukhankam Dan Transformasi Pelayanan Publik	4. Peningkatan tata kelola pemerintahan yang baik dan bersih serta konduktivitas wilayah	Aparatur	96 Laporan	120,000,000	KECAMATAN MARUSU
7.01.01.2.09	Pemeliharaan Barang Milik Daerah Penunjang Urusan Pemerintahan Daerah	Jumlah Jenis BMD PD Penunjang Kebutuhan Pelaksanaan Urusan Pemerintahan Daerah Yang berda Dalam Kondisi Baik	Jenis		Jenis	11 Jenis	11 Jenis	35,000,000	10,500,000	10,500,000						11 Jenis	40,000,000	
7.01.01.2.09.06	Pemeliharaan Peralatan dan Mesin Lainnya	Jumlah Peralatan dan Mesin Lainnya yang Dipelihara				21 Unit	21 Unit	20,000,000	5,500,000	5,500,000	Kab. Maros, Marusu, Temmapadu	PENDAPATAN ASLI DAERAH (PAD)	Memperkuat Stabilitas Polhukhankam Dan Transformasi Pelayanan Publik	4. Peningkatan tata kelola pemerintahan yang baik dan bersih serta konduktivitas wilayah	Aparatur	21 Unit	20,000,000	KECAMATAN MARUSU
7.01.01.2.09.10	Pemeliharaan/Rehabilitasi Sarana dan Prasarana Gedung Kantor atau Bangunan Lainnya	Jumlah Sarana dan Prasarana Gedung Kantor atau Bangunan Lainnya yang Dipelihara/Direhabilitasi				1 Unit	1 Unit	15,000,000	5,000,000	5,000,000	Kab. Maros, Marusu, Temmapadu	PENDAPATAN ASLI DAERAH (PAD)	Memperkuat Stabilitas Polhukhankam Dan Transformasi Pelayanan Publik	4. Peningkatan tata kelola pemerintahan yang baik dan bersih serta konduktivitas wilayah	Aparatur	1 Unit	20,000,000	KECAMATAN MARUSU
7.01.02	PROGRAM PENYELENGGARAAN PEMERINTAHAN DAN PELAYANAN PUBLIK	Persentase Kepuasan Masyarakat Terhadap Pelayanan Publik di Kecamatan	Persen		Persen	100 Persen	100 Persen	145,000,000	11,910,000	11,910,000						100 Persen	145,000,000	
7.01.02.2.01	Koordinasi Penyelenggaraan Kegiatan Pemerintahan di Tingkat Kecamatan	Jumlah urusan pemerintahan yang dilaksanakan pada tingkat kecamatan	Urusan		Urusan	4 Urusan	4 Urusan	20,000,000	3,450,000	3,450,000						4 Urusan	20,000,000	
7.01.02.2.01.02	Peningkatan Efektifitas Kegiatan Pemerintahan di Tingkat Kecamatan	Jumlah Dokumen Peningkatan Efektifitas Kegiatan Pemerintahan di Tingkat Kecamatan				1 Dokumen	1 Dokumen	20,000,000	3,450,000	3,450,000	Kab. Maros, Marusu, Temmapadu	PENDAPATAN ASLI DAERAH (PAD)	Memperkuat Stabilitas Polhukhankam Dan Transformasi Pelayanan Publik	4. Peningkatan tata kelola pemerintahan yang baik dan bersih serta konduktivitas wilayah	Aparatur dan Masyarakat	1 Dokumen	20,000,000	KECAMATAN MARUSU

**Rancangan Perubahan Rencana Kerja Pemerintah Daerah (RKPD)
Kabupaten Maros
Tahun 2023**

Kode	Urusan/ Bidang Urusan/ Program/ Kegiatan/ Sub Kegiatan	Indikator Program/ Kegiatan/ Sub Kegiatan	Target Akhir Periode RPJMD	Realisasi Capaian RKPD Tahun 2021	Prakiraan Capaian Target RKPD Tahun 2022	Capaian Kinerja dan Kerangka Pendanaan							Kelompok Sasaran	Prakiraan Maju Rencana Tahun 2024		Perangkat Daerah Penanggung Jawab		
						Target 2023		Pagu Indikatif			Lokasi	Sumber Dana		Prioritas			Target	Pagu Indikatif
						Semula	Menjadi	RKPD 2023	APBD 2023	RKPD 2023 Perubahan				Nasional	Daerah			
7 01 02 2.02	Penyelenggaraan Urusan Pemerintahan yang Tidak Dilaksanakan oleh Unit Kerja Perangkat Daerah yang Ada di Kecamatan	Jumlah Layanan Urusan Pemerintahan Yang Dilaksanakan pada Tingkat Kecamatan	Layanan		Layanan	4 Layanan	4 Layanan	60,000,000	0	0					4 Layanan	60,000,000		
7 01 02 2.02 01	Perencanaan Kegiatan Pelayanan kepada Masyarakat di Kecamatan	Jumlah Dokumen Perencanaan Kegiatan Pelayanan kepada Masyarakat di Kecamatan				2 Dokumen	2 Dokumen	20,000,000	0	0		Dana Transfer Umum- Dana Alokasi Umum	Memperkuat Stabilitas Polhukhankam Dan Transformasi Pelayanan Publik	4. Peningkatan tata kelola pemerintahan yang baik dan bersih serta konduktivitas wilayah	Aparatur dan Masyarakat	2 Dokumen	20,000,000	KECAMATAN MARUSU
7 01 02 2.02 02	Fasilitasi Percepatan Pencapaian Standar Pelayanan Minimal di Wilayah Kecamatan	Jumlah Laporan Fasilitasi Percepatan Pencapaian Standar Pelayanan Minimal di Wilayah Kecamatan				2 Laporan	2 Laporan	20,000,000	0	0	Kab. Maros, Marusu, Temmapaduae	Dana Transfer Umum- Dana Alokasi Umum	Memperkuat Stabilitas Polhukhankam Dan Transformasi Pelayanan Publik	4. Peningkatan tata kelola pemerintahan yang baik dan bersih serta konduktivitas wilayah	Aparatur dan Masyarakat	2 Laporan	20,000,000	KECAMATAN MARUSU
7 01 02 2.02 03	Peningkatan Efektifitas Pelaksanaan Pelayanan kepada Masyarakat di Wilayah Kecamatan	Jumlah Laporan Peningkatan Efektifitas Pelaksanaan Pelayanan kepada Masyarakat di Wilayah Kecamatan				1 Laporan	1 Laporan	20,000,000	0	0	Kab. Maros, Marusu, Nisombalia	Dana Transfer Umum- Dana Alokasi Umum		4. Peningkatan tata kelola pemerintahan yang baik dan bersih serta konduktivitas wilayah	Aparatur dan Masyarakat	1 Laporan	20,000,000	KECAMATAN MARUSU
7 01 02 2.04	Pelaksanaan Urusan Pemerintahan yang Dilimpahkan kepada Camat	Jumlah urusan peemrintahan yang dilimpahkan kepada camat	Urusan		Urusan	3 Urusan	3 Urusan	65,000,000	8,460,000	8,460,000					3 Urusan	65,000,000		
7 01 02 2.04 01	Pelaksanaan Urusan Pemerintahan yang Terkait dengan Pelayanan Perizinan Non Usaha	Jumlah Dokumen Non Perizinan Usaha yang Dilaksanakan				4 Dokumen	4 Dokumen	20,000,000	0	0	Kab. Maros, Marusu, Temmapaduae	Dana Transfer Umum- Dana Alokasi Umum	Memperkuat Stabilitas Polhukhankam Dan Transformasi Pelayanan Publik	4. Peningkatan tata kelola pemerintahan yang baik dan bersih serta konduktivitas wilayah	Aparatur dan Masyarakat	4 Dokumen	20,000,000	KECAMATAN MARUSU
7 01 02 2.04 02	Pelaksanaan Urusan Pemerintahan yang terkait dengan Nonperizinan	Jumlah Laporan Pelaksanaan Nonperizinan pada Urusan Pemerintahan				4 Laporan	4 Laporan	20,000,000	3,050,000	3,050,000	Kab. Maros, Marusu, Temmapaduae	PENDAPATAN ASLI DAERAH (PAD)	Memperkuat Stabilitas Polhukhankam Dan Transformasi Pelayanan Publik	4. Peningkatan tata kelola pemerintahan yang baik dan bersih serta konduktivitas wilayah	Aparatur dan Masyarakat	4 Laporan	20,000,000	KECAMATAN MARUSU
7 01 02 2.04 03	Pelaksanaan Urusan Pemerintahan yang Terkait dengan Kewenangan Lain yang Dilimpahkan	Jumlah Laporan Pelaksanaan Kewenangan Lain yang Dilimpahkan				25000000 Laporan	25000000 Laporan	25,000,000	5,410,000	5,410,000	Kab. Maros, Marusu, Temmapaduae	PENDAPATAN ASLI DAERAH (PAD)	Memperkuat Stabilitas Polhukhankam Dan Transformasi Pelayanan Publik	4. Peningkatan tata kelola pemerintahan yang baik dan bersih serta konduktivitas wilayah	Aparatur dan Masyarakat	25000000 Laporan	25,000,000	KECAMATAN MARUSU

**Rancangan Perubahan Rencana Kerja Pemerintah Daerah (RKPD)
Kabupaten Maros
Tahun 2023**

Kode	Urusan/ Bidang Urusan/ Program/ Kegiatan/ Sub Kegiatan	Indikator Program/ Kegiatan/ Sub Kegiatan	Target Akhir Periode RPJMD	Realisasi Capaian RKPD Tahun 2021	Prakiraan Capaian Target RKPD Tahun 2022	Capaian Kinerja dan Kerangka Pendanaan							Kelompok Sasaran	Prakiraan Maju Rencana Tahun 2024		Perangkat Daerah Penanggung Jawab		
						Target 2023		Pagu Indikatif			Lokasi	Sumber Dana		Prioritas			Target	Pagu Indikatif
						Semula	Menjadi	RKPD 2023	APBD 2023	RKPD 2023 Perubahan				Nasional	Daerah			
7 01 03	PROGRAM PEMBERDAYAAN MASYARAKAT DESA DAN KELURAHAN	Persentase Partisipasi Aktif Masyarakat di Kecamatan Dalam Kegiatan Pembangunan	Persen		Persen	100 Persen	100 Persen	180,000,000	72,041,000	72,041,000					100 Persen	180,000,000		
7 01 03 2.01	Koordinasi Kegiatan Pemberdayaan Desa	Jumlah masyarakat yang terlibat pada kegiatan pemberdayaan desa yang dilaksanakan	Orang		Orang	800 Orang	800 Orang	150,000,000	72,041,000	72,041,000					800 Orang	150,000,000		
7 01 03 2.01 01	Peningkatan Partisipasi Masyarakat dalam Forum Musyawarah Perencanaan Pembangunan di Desa							30,000,000	0	0		Dana Transfer Umum-Dana Alokasi Umum	Memperkuat Stabilitas Polhukhankam Dan Transformasi Pelayanan Publik	4. Peningkatan tata kelola pemerintahan yang baik dan bersih serta kondusivitas wilayah	Aparatur dan Masyarakat	30,000,000	KECAMATAN MARUSU	
7 01 03 2.01 02	Sinkronisasi Program Kerja dan Kegiatan Pemberdayaan Masyarakat yang Dilakukan oleh Pemerintah dan Swasta di Wilayah Kerja Kecamatan	Jumlah Dokumen Sinkronisasi Program Kerja dan Kegiatan Pemberdayaan Masyarakat yang Dilakukan oleh Pemerintah dan Swasta di Wilayah Kerja Kecamatan				2 Dokumen	2 Dokumen	40,000,000	31,441,000	31,441,000	Kab. Maros, Marusu, Temmapaduae	PENDAPATAN ASLI DAERAH (PAD)	Memperkuat Stabilitas Polhukhankam Dan Transformasi Pelayanan Publik	4. Peningkatan tata kelola pemerintahan yang baik dan bersih serta kondusivitas wilayah	Aparatur dan Masyarakat	2 Dokumen	40,000,000	KECAMATAN MARUSU
7 01 03 2.01 03	Peningkatan Efektifitas Kegiatan Pemberdayaan Masyarakat di Wilayah Kecamatan	Jumlah Laporan Peningkatan Efektivitas Kegiatan Pemberdayaan Masyarakat di Wilayah Kecamatan				2 Laporan	2 Laporan	80,000,000	40,600,000	40,600,000	Kab. Maros, Marusu, Temmapaduae	PENDAPATAN ASLI DAERAH (PAD)	Memperkuat Stabilitas Polhukhankam Dan Transformasi Pelayanan Publik	4. Peningkatan tata kelola pemerintahan yang baik dan bersih serta kondusivitas wilayah	Aparatur dan Masyarakat	2 Laporan	80,000,000	KECAMATAN MARUSU
7 01 03 2.03	Pemberdayaan Lembaga Kemasyarakatan Tingkat Kecamatan	Jumlah Pemberdayaan Masyarakat di Tingkat Kecamatan	Lembaga		Lembaga	7 Lembaga	7 Lembaga	30,000,000	0	0					7 Lembaga	30,000,000		
7 01 03 2.03 01	Penyelenggaraan Lembaga Kemasyarakatan							5,000,000	0	0	Kab. Maros, Marusu, Temmapaduae	Dana Transfer Umum-Dana Alokasi Umum	Memperkuat Stabilitas Polhukhankam Dan Transformasi Pelayanan Publik	4. Peningkatan tata kelola pemerintahan yang baik dan bersih serta kondusivitas wilayah	Aparatur dan Masyarakat	5,000,000	KECAMATAN MARUSU	
7 01 03 2.03 04	Fasilitasi Pengembangan Usaha Ekonomi Masyarakat	Jumlah Laporan Fasilitasi Pengembangan Usaha Ekonomi Masyarakat				1 Laporan	1 Laporan	10,000,000	0	0	Kab. Maros, Marusu, Temmapaduae	Dana Transfer Umum-Dana Alokasi Umum	Memperkuat Stabilitas Polhukhankam Dan Transformasi Pelayanan Publik	4. Peningkatan tata kelola pemerintahan yang baik dan bersih serta kondusivitas wilayah	Aparatur dan Masyarakat	1 Laporan	10,000,000	KECAMATAN MARUSU

**Rancangan Perubahan Rencana Kerja Pemerintah Daerah (RKPD)
Kabupaten Maros
Tahun 2023**

Kode	Urusan/ Bidang Urusan/ Program/ Kegiatan/ Sub Kegiatan	Indikator Program/ Kegiatan/ Sub Kegiatan	Target Akhir Periode RPJMD	Realisasi Capaian RKPD Tahun 2021	Prakiraan Capaian Target RKPD Tahun 2022	Capaian Kinerja dan Kerangka Pendanaan								Kelompok Sasaran	Prakiraan Maju Rencana Tahun 2024		Perangkat Daerah Penanggung Jawab	
						Target 2023		Pagu Indikatif			Lokasi	Sumber Dana	Prioritas		Target	Pagu Indikatif		
						Semula	Menjadi	RKPD 2023	APBD 2023	RKPD 2023 Perubahan			Nasional					Daerah
7 01 03 2.03 05	Fasilitasi Pemanfaatan Teknologi Tepat Guna	Jumlah Laporan Fasilitasi Pemanfaatan Teknologi Tepat Guna				1 Laporan	1 Laporan	15,000,000	0	0	Kab. Maros, Marusu, Temmapadua	Dana Transfer Umum- Dana Alokasi Umum	Memperkuat Stabilitas Polhukhankam Dan Transformasi Pelayanan Publik	4. Peningkatan tata kelola pemerintahan yang baik dan bersih serta kondusivitas wilayah	Aparatur dan Masyarakat	1 Laporan	15,000,000	KECAMATAN MARUSU
7 01 04	PROGRAM KOORDINASI KETENTERAMAN DAN KETERTIBAN UMUM	Persentase Penurunan Kasus Pelanggaran K3 dan Pelanggaran Perda di Wilayah Kecamatan Persentase penurunan kasus pelanggaran K3 dan pelanggaran Perda di Wilayah Kecamatan	Persen Persen		Persen Persen	100 Persen 100 Persen	100 Persen 100 Persen	15,000,000	1,470,000	1,470,000						100 Persen 100 Persen	15,000,000	
7 01 04 7.03	Koordinasi Upaya Penyelenggaraan Ketenteraman dan Ketertiban Umum	Jumlah masyarakat yang terlibat dalam upaya penyelenggaraan ketenteraman dan ketertiban umum	Orang		Orang	500 Orang	500 Orang	15,000,000	1,470,000	1,470,000						500 Orang	15,000,000	
7 01 04 7.03 01	Sinergitas dengan Kepolisian Negara Republik Indonesia, Tentara Nasional Indonesia dan Instansi Vertikal di Wilayah Kecamatan	Jumlah Laporan Hasil Sinergitas dengan Kepolisian Negara Republik Indonesia, Tentara Nasional Indonesia dan Instansi Vertikal di Wilayah Kecamatan				24 Laporan	24 Laporan	15,000,000	1,470,000	1,470,000	Kab. Maros, Marusu, Temmapadua	PENDAPATAN ASLI DAERAH (PAD)	Memperkuat Stabilitas Polhukhankam Dan Transformasi Pelayanan Publik	4. Peningkatan tata kelola pemerintahan yang baik dan bersih serta kondusivitas wilayah	Aparatur dan Masyarakat	24 Laporan	15,000,000	KECAMATAN MARUSU
7 01 05	PROGRAM PENYELENGGARAAN URUSAN PEMERINTAHAN UMUM	Persentase Masyarakat di Wilayah Kecamatan yang mendapatkan Pembinaan Wawasan Kebangsaan dan Ketahanan Nasional	Persen		Persen	100 Persen	100 Persen	305,000,000	88,230,000	88,230,000						100 Persen	305,000,000	
7 01 05 2.01	Penyelenggaraan Urusan Pemerintahan Umum Sesuai Penugasan Kepala Daerah	Jumlah kegiatan yang terkait urusan pemerintahan umum di wilayah kecamatan	Kegiatan		Kegiatan	4 Kegiatan	4 Kegiatan	305,000,000	88,230,000	88,230,000						4 Kegiatan	305,000,000	

**Rancangan Perubahan Rencana Kerja Pemerintah Daerah (RKPD)
Kabupaten Maros
Tahun 2023**

Kode	Urusan/ Bidang Urusan/ Program/ Kegiatan/ Sub Kegiatan	Indikator Program/ Kegiatan/ Sub Kegiatan	Target Akhir Periode RPJMD	Realisasi Capaian RKPD Tahun 2021	Prakiraan Capaian Target RKPD Tahun 2022	Capaian Kinerja dan Kerangka Pendanaan							Kelompok Sasaran	Prakiraan Maju Rencana Tahun 2024		Perangkat Daerah Penanggung Jawab		
						Target 2023		Pagu Indikatif			Lokasi	Sumber Dana		Prioritas			Target	Pagu Indikatif
						Semula	Menjadi	RKPD 2023	APBD 2023	RKPD 2023 Perubahan				Nasional	Daerah			
7.01.05.2.01.01	Pembinaan Wawasan Kebangsaan dan Ketahanan Nasional dalam rangka Memantapkan Pengamalan Pancasila, Pelaksanaan Undang-Undang Dasar Negara Republik Indonesia Tahun 1945, Pelestarian Bhinneka Tunggal Ika serta Pemertahanan dan Pemeliharaan Keutuhan Negara Kesatuan Republik Indonesia	Jumlah Orang yang Mengikuti Pembinaan Wawasan Kebangsaan dan Ketahanan Nasional dalam rangka Memantapkan Pengamalan Pancasila, Pelaksanaan Undang-Undang Dasar Negara Republik Indonesia Tahun 1945, Pelestarian Bhinneka Tunggal Ika serta Pemertahanan dan Pemeliharaan Keutuhan Negara Kesatuan Republik Indonesia				500 Orang	500 Orang	100,000,000	32,430,000	32,430,000	Kab. Maros, Marusu, Temmapada	PENDAPATAN ASLI DAERAH (PAD)	Memperkuat Stabilitas Polhukhankam Dan Transformasi Pelayanan Publik	4. Peningkatan tata kelola pemerintahan yang baik dan bersih serta kondusivitas wilayah	Aparatur dan Masyarakat	500 Orang	100,000,000	KECAMATAN MARUSU
7.01.05.2.01.02	Fasilitasi, Koordinasi dan Pembinaan (Bimtek, Sosialisasi, Konsultasi) Wawasan Kebangsaan dan Ketahanan Nasional	Jumlah Orang yang Mengikuti Fasilitasi, Koordinasi dan Pembinaan (Bimtek, Sosialisasi, Konsultasi) Wawasan Kebangsaan dan Ketahanan Nasional				200 Orang	200 Orang	70,000,000	0	0	Kab. Maros, Marusu, Temmapada	PENDAPATAN ASLI DAERAH (PAD)	Memperkuat Stabilitas Polhukhankam Dan Transformasi Pelayanan Publik	4. Peningkatan tata kelola pemerintahan yang baik dan bersih serta kondusivitas wilayah	Aparatur dan Masyarakat	200 Orang	70,000,000	KECAMATAN MARUSU
7.01.05.2.01.04	Pembinaan Kerukunan Antar Suku dan Intra Suku, Umat Beragama, Ras, dan Golongan Lainnya Guna Mewujudkan Stabilitas Keamanan Lokal, Regional, dan Nasional	Jumlah Orang yang Mengikuti Pembinaan Kerukunan Antar Suku dan Intra Suku, Umat Beragama, Ras, dan Golongan Lainnya Guna Mewujudkan Stabilitas Keamanan Lokal, Regional, dan Nasional				400 Orang	400 Orang	100,000,000	55,800,000	55,800,000	Kab. Maros, Marusu, Temmapada	PENDAPATAN ASLI DAERAH (PAD)	Memperkuat Stabilitas Polhukhankam Dan Transformasi Pelayanan Publik	4. Peningkatan tata kelola pemerintahan yang baik dan bersih serta kondusivitas wilayah	Aparatur dan Masyarakat	400 Orang	100,000,000	KECAMATAN MARUSU
7.01.05.2.01.05	Penanganan Konflik Sosial Sesuai Ketentuan Peraturan Perundang-Undangan	Jumlah Laporan Konflik yang Ditangani Sesuai Ketentuan Peraturan Perundang-Undangan				1 Laporan	1 Laporan	5,000,000	0	0	Kab. Maros, Marusu, Temmapada	Dana Transfer Umum- Dana Alokasi Umum	Memperkuat Stabilitas Polhukhankam Dan Transformasi Pelayanan Publik	4. Peningkatan tata kelola pemerintahan yang baik dan bersih serta kondusivitas wilayah	Aparatur dan Masyarakat	1 Laporan	5,000,000	KECAMATAN MARUSU
7.01.05.2.01.08	Pelaksanaan Tugas Forum Koordinasi Pimpinan di Kecamatan	Jumlah Dokumen Tugas Forum Koordinasi Pimpinan di Kecamatan				1 Dokumen	1 Dokumen	30,000,000	0	0	Kab. Maros, Marusu, Temmapada	Dana Transfer Umum- Dana Alokasi Umum	Memperkuat Stabilitas Polhukhankam Dan Transformasi Pelayanan Publik	4. Peningkatan tata kelola pemerintahan yang baik dan bersih serta kondusivitas wilayah	Aparatur dan Masyarakat	1 Dokumen	30,000,000	KECAMATAN MARUSU

**Rancangan Perubahan Rencana Kerja Pemerintah Daerah (RKPD)
Kabupaten Maros
Tahun 2023**

Kode	Urusan/ Bidang Urusan/ Program/ Kegiatan/ Sub Kegiatan	Indikator Program/ Kegiatan/ Sub Kegiatan	Target Akhir Periode RPJMD	Realisasi Capaian RKPD Tahun 2021	Prakiraan Capaian Target RKPD Tahun 2022	Capaian Kinerja dan Kerangka Pendanaan							Kelompok Sasaran	Prakiraan Maju Rencana Tahun 2024		Perangkat Daerah Penanggung Jawab		
						Target 2023		Pagu Indikatif			Lokasi	Sumber Dana		Prioritas			Target	Pagu Indikatif
						Semula	Menjadi	RKPD 2023	APBD 2023	RKPD 2023 Perubahan				Nasional	Daerah			
7 01 06	PROGRAM PEMBINAAN DAN PENGAWASAN PEMERINTAHAN DESA	Persentase Desa Yang Menyelenggarakan Administrasi Pemerintahan Desa Sesuai Ketentuan Peraturan Perundang - Undangan	Persen		Persen	100 Persen	100 Persen	15,000,000	2,590,000	2,590,000					100 Persen	15,000,000		
7 01 06 2.01	Fasilitasi, Rekomendasi dan Koordinasi Pembinaan dan Pengawasan Pemerintahan Desa	Jumlah Desa Yang Menyelenggarakan Pemerintahan Desa Sesuai Ketentuan Peraturan Perundang- Undangan Berlaku	Desa		Desa	7 Desa	7 Desa	15,000,000	2,590,000	2,590,000					7 Desa	15,000,000		
7 01 06 2.01 03	Fasilitasi Pengelolaan Keuangan Desa dan Pendayagunaan Aset Desa	Jumlah Dokumen yang Difasilitasi dalam rangka Pengelolaan Keuangan Desa dan Pendayagunaan Aset Desa				7 Dokumen	7 Dokumen	15,000,000	2,590,000	2,590,000	Kab. Maros, Marusu, Temmapada	PENDAPATAN ASLI DAERAH (PAD)	Memperkuat Stabilitas Polhukhankam Dan Transformasi Pelayanan Publik	4. Peningkatan tata kelola pemerintahan yang baik dan bersih serta konduktivitas wilayah	Aparatur dan Masyarakat	7 Dokumen	15,000,000	KECAMATAN MARUSU
TOTAL								3,551,579,230	2,538,523,298	2,538,523,298						3,556,579,230		

**Rancangan Perubahan Rencana Kerja Pemerintah Daerah (RKPD)
Kabupaten Maros
Tahun 2023**

Kode	Urusan/ Bidang Urusan/ Program/ Kegiatan/ Sub Kegiatan	Indikator Program/ Kegiatan/ Sub Kegiatan	Target Akhir Periode RPJMD	Realisasi Capaian RKPD Tahun 2021	Prakiraan Capaian Target RKPD Tahun 2022	Capaian Kinerja dan Kerangka Pendanaan							Kelompok Sasaran	Prakiraan Maju Rencana Tahun 2024		Perangkat Daerah Penanggung Jawab							
						Target 2023		Pagu Indikatif			Lokasi	Sumber Dana		Prioritas			Target	Pagu Indikatif					
						Semula	Menjadi	RKPD 2023	APBD 2023	RKPD 2023 Perubahan				Nasional	Daerah								
7						UNSUR KEWILAYAHAN																	
7	01					KECAMATAN									13,021,668,900	8,028,784,211	8,028,784,211			13,061,668,900			
7	01	01				PROGRAM PENUNJANG URUSAN PEMERINTAHAN DAERAH KABUPATEN/KOT A	Persentase Layanan Penunjang Urusan Pemerintahan Daerah	Persen		Persen	100 Persen	100 Persen	7,020,668,900	5,948,269,211	5,948,269,211			100 Persen	7,060,668,900				
7	01	01	2.01			Perencanaan, Penggangan, dan Evaluasi Kinerja Perangkat Daerah	Jumlah Dokumen Perencanaan Dan Pelaporan Perangkat Daerah	Dokumen		Dokumen	19 Dokumen	19 Dokumen	10,000,000	5,000,000	5,000,000			19 Dokumen	50,000,000				
7	01	01	2.01	01		Penyusunan Dokumen Perencanaan Perangkat Daerah	Jumlah Dokumen Perencanaan Perangkat Daerah				19 Dokumen	19 Dokumen	2,000,000	1,000,000	1,000,000	Kab. Maros, Lau, Semua Kelurahan	PENDAPATAN ASLI DAERAH (PAD)	Memperkuat Stabilitas Polhukhankam Dan Transformasi Pelayanan Publik	4. Peningkatan tata kelola pemerintahan yang baik dan bersih serta konduktivitas wilayah	Aparatur	19 Dokumen	5,000,000	KECAMATAN LAU
7	01	01	2.01	02		Koordinasi dan Penyusunan Dokumen RKA- SKPD	Jumlah Dokumen RKA- SKPD dan Laporan Hasil Koordinasi Penyusunan Dokumen RKA-SKPD				1 Dokumen	1 Dokumen	2,000,000	1,000,000	1,000,000	Kab. Maros, Lau, Semua Kelurahan	PENDAPATAN ASLI DAERAH (PAD)	Memperkuat Stabilitas Polhukhankam Dan Transformasi Pelayanan Publik	4. Peningkatan tata kelola pemerintahan yang baik dan bersih serta konduktivitas wilayah	Aparatur	1 Dokumen	6,000,000	KECAMATAN LAU
7	01	01	2.01	03		Koordinasi dan Penyusunan Dokumen Perubahan RKA- SKPD	Jumlah Dokumen Perubahan RKA-SKPD dan Laporan Hasil Koordinasi Penyusunan Dokumen Perubahan RKA-SKPD				1 Dokumen	1 Dokumen	0	0	0	Kab. Maros, Lau, Maccini Baji	Dana Transfer Umum- Dana Alokasi Umum	Memperkuat Stabilitas Polhukhankam Dan Transformasi Pelayanan Publik	4. Peningkatan tata kelola pemerintahan yang baik dan bersih serta konduktivitas wilayah	Aparatur	1 Dokumen	6,000,000	KECAMATAN LAU
7	01	01	2.01	04		Koordinasi dan Penyusunan Dokumen DPA- SKPD	Jumlah Dokumen DPA- SKPD dan Laporan Hasil Koordinasi Penyusunan Dokumen DPA-SKPD				1 Dokumen	1 Dokumen	2,000,000	1,000,000	1,000,000	Kab. Maros, Lau, Semua Kelurahan Kab. Maros, Lau, Maccini Baji	PENDAPATAN ASLI DAERAH (PAD)	Memperkuat Stabilitas Polhukhankam Dan Transformasi Pelayanan Publik	4. Peningkatan tata kelola pemerintahan yang baik dan bersih serta konduktivitas wilayah	Aparatur	1 Dokumen	6,000,000	KECAMATAN LAU
7	01	01	2.01	05		Koordinasi dan Penyusunan Perubahan DPA- SKPD	Jumlah Dokumen Perubahan DPA-SKPD dan Laporan Hasil Koordinasi Penyusunan Dokumen Perubahan DPA-SKPD				1 Dokumen	1 Dokumen	0	0	0	Kab. Maros, Lau, Maccini Baji	Dana Transfer Umum- Dana Alokasi Umum	Memperkuat Stabilitas Polhukhankam Dan Transformasi Pelayanan Publik	4. Peningkatan tata kelola pemerintahan yang baik dan bersih serta konduktivitas wilayah	Aparatur	1 Dokumen	7,000,000	KECAMATAN LAU

Rancangan Perubahan Rencana Kerja Pemerintah Daerah (RKPD)
Kabupaten Maros
Tahun 2023

Kode	Urusan/ Bidang Urusan/ Program/ Kegiatan/ Sub Kegiatan	Indikator Program/ Kegiatan/ Sub Kegiatan	Target Akhir Periode RPJMD	Realisasi Capaian RKPD Tahun 2021	Prakiraan Capaian Target RKPD Tahun 2022	Capaian Kinerja dan Kerangka Pendanaan								Kelompok Sasaran	Prakiraan Maju Rencana Tahun 2024		Perangkat Daerah Penanggung Jawab	
						Target 2023		Pagu Indikatif			Lokasi	Sumber Dana	Prioritas		Target	Pagu Indikatif		
						Semula	Menjadi	RKPD 2023	APBD 2023	RKPD 2023 Perubahan			Nasional					Daerah
7.01.01.2.01.06	Koordinasi dan Penyusunan Laporan Capaian Kinerja dan Ikhtisar Realisasi Kinerja SKPD	Jumlah Laporan Capaian Kinerja dan Ikhtisar Realisasi Kinerja SKPD dan Laporan Hasil Koordinasi Penyusunan Laporan Capaian Kinerja dan Ikhtisar Realisasi Kinerja SKPD				1 Laporan	1 Laporan	2,000,000	1,000,000	1,000,000	Kab. Maros, Lau, Semua Kelurahan	PENDAPATAN ASLI DAERAH (PAD)	Memperkuat Stabilitas Polhukhankam Dan Transformasi Pelayanan Publik	4. Peningkatan tata kelola pemerintahan yang baik dan bersih serta kondusivitas wilayah	Aparatur	1 Laporan	12,000,000	KECAMATAN LAU
7.01.01.2.01.07	Evaluasi Kinerja Perangkat Daerah	Jumlah Laporan Evaluasi Kinerja Perangkat Daerah				12 Laporan	12 Laporan	2,000,000	1,000,000	1,000,000	Kab. Maros, Lau, Semua Kelurahan	PENDAPATAN ASLI DAERAH (PAD)	Memperkuat Stabilitas Polhukhankam Dan Transformasi Pelayanan Publik	4. Peningkatan tata kelola pemerintahan yang baik dan bersih serta kondusivitas wilayah	Aparatur	12 Laporan	8,000,000	KECAMATAN LAU
7.01.01.2.02	Administrasi Keuangan Perangkat Daerah	Jumlah Dokumen Laporan Pelaksanaan Administrasi Keuangan	Dokumen		Dokumen	71 Dokumen	71 Dokumen	4,821,468,900	5,702,784,111	5,702,784,111						71 Dokumen	4,821,468,900	
7.01.01.2.02.01	Penyediaan Gaji dan Tunjangan ASN	Jumlah Orang yang Menerima Gaji dan Tunjangan ASN				80 Orang/bulan	80 Orang/bulan	4,720,988,900	5,663,294,111	5,663,294,111	Kab. Maros, Lau, Semua Kelurahan	Dana Transfer Umum-Dana Alokasi Umum	Memperkuat Stabilitas Polhukhankam Dan Transformasi Pelayanan Publik	4. Peningkatan tata kelola pemerintahan yang baik dan bersih serta kondusivitas wilayah	Aparatur	80 Orang/bulan	4,720,988,900	KECAMATAN LAU
7.01.01.2.02.02	Penyediaan Administrasi Pelaksanaan Tugas ASN	Jumlah Dokumen Hasil Penyediaan Administrasi Pelaksanaan Tugas ASN				12 Dokumen	12 Dokumen	30,000,000	0	0	Kab. Maros, Lau, Maccini Baji	Dana Transfer Umum-Dana Alokasi Umum	Memperkuat Stabilitas Polhukhankam Dan Transformasi Pelayanan Publik	4. Peningkatan tata kelola pemerintahan yang baik dan bersih serta kondusivitas wilayah	Aparatur	12 Dokumen	30,000,000	KECAMATAN LAU
7.01.01.2.02.03	Pelaksanaan Penatausahaan dan Pengujian/Verifikasi Keuangan SKPD	Jumlah Dokumen Penatausahaan dan Pengujian/Verifikasi Keuangan SKPD				12 Dokumen	12 Dokumen	12,480,000	39,490,000	39,490,000	Kab. Maros, Lau, Semua Kelurahan	Dana Transfer Umum-Dana Alokasi Umum	Memperkuat Stabilitas Polhukhankam Dan Transformasi Pelayanan Publik	4. Peningkatan tata kelola pemerintahan yang baik dan bersih serta kondusivitas wilayah	Aparatur	12 Dokumen	12,480,000	KECAMATAN LAU
7.01.01.2.02.04	Koordinasi dan Pelaksanaan Akuntansi SKPD	Jumlah Dokumen Koordinasi dan Pelaksanaan Akuntansi SKPD				12 Dokumen	12 Dokumen	24,000,000	0	0	Kab. Maros, Lau, Maccini Baji	Dana Transfer Umum-Dana Alokasi Umum	Memperkuat Stabilitas Polhukhankam Dan Transformasi Pelayanan Publik	4. Peningkatan tata kelola pemerintahan yang baik dan bersih serta kondusivitas wilayah	Aparatur	12 Dokumen	24,000,000	KECAMATAN LAU

**Rancangan Perubahan Rencana Kerja Pemerintah Daerah (RKPD)
Kabupaten Maros
Tahun 2023**

Kode	Urusan/ Bidang Urusan/ Program/ Kegiatan/ Sub Kegiatan	Indikator Program/ Kegiatan/ Sub Kegiatan	Target Akhir Periode RPJMD	Realisasi Capaian RKPD Tahun 2021	Prakiraan Capaian Target RKPD Tahun 2022	Capaian Kinerja dan Kerangka Pendanaan							Kelompok Sasaran	Prakiraan Maju Rencana Tahun 2024		Perangkat Daerah Penanggung Jawab		
						Target 2023		Pagu Indikatif			Lokasi	Sumber Dana		Prioritas			Target	Pagu Indikatif
						Semula	Menjadi	RKPD 2023	APBD 2023	RKPD 2023 Perubahan				Nasional	Daerah			
7.01.01.2.02.05	Koordinasi dan Penyusunan Laporan Keuangan Akhir Tahun SKPD	Jumlah Laporan Keuangan Akhir Tahun SKPD dan Laporan Hasil Koordinasi Penyusunan Laporan Keuangan Akhir Tahun SKPD				1 Laporan	1 Laporan	5,000,000	0	0	Kab. Maros, Lau, Semua Kelurahan	Dana Transfer Umum-Dana Alokasi Umum	Memperkuat Stabilitas Polhukhankam Dan Transformasi Pelayanan Publik	4. Peningkatan tata kelola pemerintahan yang baik dan bersih serta konduktivitas wilayah	Aparatur	1 Laporan	5,000,000	KECAMATAN LAU
7.01.01.2.02.06	Pengelolaan dan Penyiapan Bahan Tanggapan Pemeriksaan	Jumlah Dokumen Bahan Tanggapan Pemeriksaan dan Tindak Lanjut Pemeriksaan				1 Dokumen	1 Dokumen	6,000,000	0	0	Kab. Maros, Lau, Maccini Baji	Dana Transfer Umum-Dana Alokasi Umum	Memperkuat Stabilitas Polhukhankam Dan Transformasi Pelayanan Publik	4. Peningkatan tata kelola pemerintahan yang baik dan bersih serta konduktivitas wilayah	Aparatur	1 Dokumen	6,000,000	KECAMATAN LAU
7.01.01.2.02.07	Koordinasi dan Penyusunan Laporan Keuangan Bulanan/ Triwulanan/ Semesteran SKPD	Jumlah Laporan Keuangan Bulanan/ Triwulanan/ Semesteran SKPD dan Laporan Koordinasi Penyusunan Laporan Keuangan Bulanan/Triwulanan/Semesteran SKPD				18 Laporan	18 Laporan	18,000,000	0	0	Kab. Maros, Lau, Maccini Baji	Dana Transfer Umum-Dana Alokasi Umum	Memperkuat Stabilitas Polhukhankam Dan Transformasi Pelayanan Publik	4. Peningkatan tata kelola pemerintahan yang baik dan bersih serta konduktivitas wilayah	Aparatur	18 Laporan	18,000,000	KECAMATAN LAU
7.01.01.2.02.08	Penyusunan Pelaporan dan Analisis Prognosis Realisasi Anggaran	Jumlah Dokumen Pelaporan dan Analisis Prognosis Realisasi Anggaran				0 Dokumen	0 Dokumen	5,000,000	0	0	Kab. Maros, Lau, Maccini Baji	Dana Transfer Umum-Dana Alokasi Umum	Memperkuat Stabilitas Polhukhankam Dan Transformasi Pelayanan Publik	4. Peningkatan tata kelola pemerintahan yang baik dan bersih serta konduktivitas wilayah	Aparatur	0 Dokumen	5,000,000	KECAMATAN LAU
7.01.01.2.03	Administrasi Barang Milik Daerah pada Perangkat Daerah	Jumlah Dokumen Laporan Pelaksanaan Administrasi Barang Milik Daerah pada Perangkat Daerah	Dokumen		Dokumen	14 Dokumen	14 Dokumen	24,000,000	0	0						14 Dokumen	24,000,000	
7.01.01.2.03.01	Penyusunan Perencanaan Kebutuhan Barang Milik Daerah SKPD	Jumlah Rencana Kebutuhan Barang Milik Daerah SKPD				1 Dokumen	1 Dokumen	12,000,000	0	0	Kab. Maros, Lau, Maccini Baji	Dana Transfer Umum-Dana Alokasi Umum	Memperkuat Stabilitas Polhukhankam Dan Transformasi Pelayanan Publik	4. Peningkatan tata kelola pemerintahan yang baik dan bersih serta konduktivitas wilayah	Aparatur	1 Dokumen	12,000,000	KECAMATAN LAU
7.01.01.2.03.02	Pengamanan Barang Milik Daerah SKPD	Jumlah Dokumen Pengamanan Barang Milik Daerah SKPD				12 Dokumen	12 Dokumen	6,000,000	0	0	Kab. Maros, Lau, Maccini Baji	Dana Transfer Umum-Dana Alokasi Umum	Memperkuat Stabilitas Polhukhankam Dan Transformasi Pelayanan Publik	4. Peningkatan tata kelola pemerintahan yang baik dan bersih serta konduktivitas wilayah	Aparatur	12 Dokumen	6,000,000	KECAMATAN LAU

**Rancangan Perubahan Rencana Kerja Pemerintah Daerah (RKPD)
Kabupaten Maros
Tahun 2023**

Kode	Urusan/ Bidang Urusan/ Program/ Kegiatan/ Sub Kegiatan	Indikator Program/ Kegiatan/ Sub Kegiatan	Target Akhir Periode RPJMD	Realisasi Capaian RKPD Tahun 2021	Prakiraan Capaian Target RKPD Tahun 2022	Capaian Kinerja dan Kerangka Pendanaan							Kelompok Sasaran	Prakiraan Maju Rencana Tahun 2024		Perangkat Daerah Penanggung Jawab		
						Target 2023		Pagu Indikatif			Lokasi	Sumber Dana		Prioritas			Target	Pagu Indikatif
						Semula	Menjadi	RKPD 2023	APBD 2023	RKPD 2023 Perubahan				Nasional	Daerah			
7.01.01.2.03.06	Penatausahaan Barang Milik Daerah pada SKPD	Jumlah Laporan Penatausahaan Barang Milik Daerah pada SKPD				1 Laporan	1 Laporan	6,000,000	0	0	Kab. Maros, Lau, Maccini Baji	Dana Transfer Umum- Dana Alokasi Umum	Memperkuat Stabilitas Polhukhankam Dan Transformasi Pelayanan Publik	4. Peningkatan tata kelola pemerintahan yang baik dan bersih serta konduktivitas wilayah	Aparatur	1 Laporan	6,000,000	KECAMATAN LAU
7.01.01.2.05	Administrasi Kepegawaian Perangkat Daerah	Jumlah Aparatur PD Yang Mendapatkan Layanan Administrasi Kepegawaian	Orang		Orang	80 Orang	80 Orang	143,000,000	2,250,000	2,250,000						80 Orang	143,000,000	
7.01.01.2.05.01	Peningkatan Sarana dan Prasarana Disiplin Pegawai	Jumlah Unit Peningkatan Sarana dan Prasarana Disiplin Pegawai				12 Unit	12 Unit	35,000,000	0	0	Kab. Maros, Lau, Maccini Baji	Dana Transfer Umum- Dana Alokasi Umum	Memperkuat Stabilitas Polhukhankam Dan Transformasi Pelayanan Publik	4. Peningkatan tata kelola pemerintahan yang baik dan bersih serta konduktivitas wilayah	Aparatur	12 Unit	35,000,000	KECAMATAN LAU
7.01.01.2.05.02	Pengadaan Pakaian Dinas beserta Atribut Kelengkapannya	Jumlah Paket Pakaian Dinas beserta Atribut Kelengkapan				80 Paket	80 Paket	50,000,000	2,250,000	2,250,000	Kab. Maros, Lau, Semua Kelurahan	PENDAPATAN ASLI DAERAH (PAD)	Memperkuat Stabilitas Polhukhankam Dan Transformasi Pelayanan Publik	4. Peningkatan tata kelola pemerintahan yang baik dan bersih serta konduktivitas wilayah	Aparatur	80 Paket	50,000,000	KECAMATAN LAU
7.01.01.2.05.03	Pendataan dan Pengolahan Administrasi Kepegawaian	Jumlah Dokumen Pendataan dan Pengolahan Administrasi Kepegawaian				12 Dokumen	12 Dokumen	35,000,000	0	0	Kab. Maros, Lau, Maccini Baji	Dana Transfer Umum- Dana Alokasi Umum	Memperkuat Stabilitas Polhukhankam Dan Transformasi Pelayanan Publik	4. Peningkatan tata kelola pemerintahan yang baik dan bersih serta konduktivitas wilayah	Aparatur	12 Dokumen	35,000,000	KECAMATAN LAU
7.01.01.2.05.09	Pendidikan dan Pelatihan Pegawai Berdasarkan Tugas dan Fungsi	Jumlah Pegawai Berdasarkan Tugas dan Fungsi yang Mengikuti Pendidikan dan Pelatihan				30 Orang	30 Orang	15,000,000	0	0	Kab. Maros, Lau, Semua Kelurahan	Dana Transfer Umum- Dana Alokasi Umum	Memperkuat Stabilitas Polhukhankam Dan Transformasi Pelayanan Publik	4. Peningkatan tata kelola pemerintahan yang baik dan bersih serta konduktivitas wilayah	Aparatur	30 Orang	15,000,000	KECAMATAN LAU
7.01.01.2.05.11	Bimbingan Teknis Implementasi Peraturan Perundang- Undangan	Jumlah Orang yang Mengikuti Bimbingan Teknis Implementasi Peraturan Perundang- Undangan				20 Orang	20 Orang	8,000,000	0	0	Kab. Maros, Lau, Semua Kelurahan	Dana Transfer Umum- Dana Alokasi Umum	Memperkuat Stabilitas Polhukhankam Dan Transformasi Pelayanan Publik	4. Peningkatan tata kelola pemerintahan yang baik dan bersih serta konduktivitas wilayah	Aparatur	20 Orang	8,000,000	KECAMATAN LAU
7.01.01.2.06	Administrasi Umum Perangkat Daerah	Jumlah Jenis Layanan Administrasi Umum PD Yang Dilaksanakan	Jenis		Jenis	10 Jenis	10 Jenis	489,000,000	58,205,100	58,205,100						10 Jenis	489,000,000	

Rancangan Perubahan Rencana Kerja Pemerintah Daerah (RKPD)
Kabupaten Maros
Tahun 2023

Kode	Urusan/ Bidang Urusan/ Program/ Kegiatan/ Sub Kegiatan	Indikator Program/ Kegiatan/ Sub Kegiatan	Target Akhir Periode RPJMD	Realisasi Capaian RKPD Tahun 2021	Prakiraan Capaian Target RKPD Tahun 2022	Capaian Kinerja dan Kerangka Pendanaan							Kelompok Sasaran	Prakiraan Maju Rencana Tahun 2024		Perangkat Daerah Penanggung Jawab		
						Target 2023		Pagu Indikatif			Lokasi	Sumber Dana		Prioritas			Target	Pagu Indikatif
						Semula	Menjadi	RKPD 2023	APBD 2023	RKPD 2023 Perubahan				Nasional	Daerah			
7.01.01.2.06.01	Penyediaan Komponen Instalasi Listrik/Penerangan Bangunan Kantor	Jumlah Paket Komponen Instalasi Listrik/Penerangan Bangunan Kantor yang Disediakan				10 Paket	10 Paket	8,000,000	1,529,100	1,529,100	Kab. Maros, Lau, Semua Kelurahan	PENDAPATAN ASLI DAERAH (PAD)	Memperkuat Stabilitas Polhukhankam Dan Transformasi Pelayanan Publik	4. Peningkatan tata kelola pemerintahan yang baik dan bersih serta konduktivitas wilayah	Aparatur	10 Paket	8,000,000	KECAMATAN LAU
7.01.01.2.06.02	Penyediaan Peralatan dan Perlengkapan Kantor	Jumlah Jenis Peralatan Dan Perlengkapan Kantor				12 Jenis	12 Jenis	30,000,000	0	0	Kab. Maros, Lau, Maccini Baji	Dana Transfer Umum- Dana Alokasi Umum	Memperkuat Stabilitas Polhukhankam Dan Transformasi Pelayanan Publik	4. Peningkatan tata kelola pemerintahan yang baik dan bersih serta konduktivitas wilayah	Aparatur	12 Jenis	30,000,000	KECAMATAN LAU
7.01.01.2.06.03	Penyediaan Peralatan Rumah Tangga	Jumlah Paket Peralatan Rumah Tangga yang Disediakan				1 Paket	1 Paket	45,000,000	2,097,000	2,097,000	Kab. Maros, Lau, Semua Kelurahan Kab. Maros, Lau, Maccini Baji	PENDAPATAN ASLI DAERAH (PAD)	Memperkuat Stabilitas Polhukhankam Dan Transformasi Pelayanan Publik	4. Peningkatan tata kelola pemerintahan yang baik dan bersih serta konduktivitas wilayah	Aparatur	1 Paket	45,000,000	KECAMATAN LAU
7.01.01.2.06.04	Penyediaan Bahan Logistik Kantor	Jumlah Paket Bahan Logistik Kantor yang Disediakan				1 Paket	1 Paket	32,000,000	10,534,000	10,534,000	Kab. Maros, Lau, Semua Kelurahan	PENDAPATAN ASLI DAERAH (PAD)	Memperkuat Stabilitas Polhukhankam Dan Transformasi Pelayanan Publik	4. Peningkatan tata kelola pemerintahan yang baik dan bersih serta konduktivitas wilayah	Aparatur	1 Paket	32,000,000	KECAMATAN LAU
7.01.01.2.06.05	Penyediaan Barang Cetakan dan Penggandaan	Jumlah Laporan Penyelenggaraan Rapat Koordinasi dan Konsultasi SKPD				12 Laporan	12 Laporan	12,000,000	6,550,000	6,550,000	Kab. Maros, Lau, Semua Kelurahan	PENDAPATAN ASLI DAERAH (PAD)	Memperkuat Stabilitas Polhukhankam Dan Transformasi Pelayanan Publik	4. Peningkatan tata kelola pemerintahan yang baik dan bersih serta konduktivitas wilayah	Aparatur	12 Laporan	12,000,000	KECAMATAN LAU
7.01.01.2.06.07	Penyediaan Bahan/Material	Jumlah Paket Bahan/Material yang Disediakan				2 Jenis	2 Jenis	30,000,000	0	0	Kab. Maros, Lau, Maccini Baji	Dana Transfer Umum- Dana Alokasi Umum	Memperkuat Stabilitas Polhukhankam Dan Transformasi Pelayanan Publik	4. Peningkatan tata kelola pemerintahan yang baik dan bersih serta konduktivitas wilayah	Aparatur	2 Jenis	30,000,000	KECAMATAN LAU
7.01.01.2.06.08	Fasilitasi Kunjungan Tamu	Jumlah Laporan Fasilitasi Kunjungan Tamu				12 Laporan	12 Laporan	180,000,000	18,000,000	18,000,000	Kab. Maros, Lau, Semua Kelurahan	PENDAPATAN ASLI DAERAH (PAD)	Memperkuat Stabilitas Polhukhankam Dan Transformasi Pelayanan Publik	4. Peningkatan tata kelola pemerintahan yang baik dan bersih serta konduktivitas wilayah	Aparatur	12 Laporan	180,000,000	KECAMATAN LAU

Rancangan Perubahan Rencana Kerja Pemerintah Daerah (RKPD)
Kabupaten Maros
Tahun 2023

Kode	Urusan/ Bidang Urusan/ Program/ Kegiatan/ Sub Kegiatan	Indikator Program/ Kegiatan/ Sub Kegiatan	Target Akhir Periode RPJMD	Realisasi Capaian RKPD Tahun 2021	Prakiraan Capaian Target RKPD Tahun 2022	Capaian Kinerja dan Kerangka Pendanaan							Kelompok Sasaran	Prakiraan Maju Rencana Tahun 2024		Perangkat Daerah Penanggung Jawab		
						Target 2023		Pagu Indikatif			Lokasi	Sumber Dana		Prioritas			Target	Pagu Indikatif
						Semula	Menjadi	RKPD 2023	APBD 2023	RKPD 2023 Perubahan				Nasional	Daerah			
7.01.01.2.06.09	Penyelenggaraan Rapat Koordinasi dan Konsultasi SKPD	Jumlah Laporan Penyelenggaraan Rapat Koordinasi dan Konsultasi SKPD				12 Laporan	12 Laporan	120,000,000	19,495,000	19,495,000	Kab. Maros, Lau, Semua Kelurahan	PENDAPATAN ASLI DAERAH (PAD)	Memperkuat Stabilitas Polhukhankam Dan Transformasi Pelayanan Publik	4. Peningkatan tata kelola pemerintahan yang baik dan bersih serta kondusivitas wilayah	Aparatur	12 Laporan	120,000,000	KECAMATAN LAU
7.01.01.2.06.10	Penatausahaan Arsip Dinamis pada SKPD	Jumlah Dokumen Penatausahaan Arsip Dinamis pada SKPD				9 Dokumen	9 Dokumen	12,000,000	0	0	Kab. Maros, Lau, Maccini Baji	Dana Transfer Umum-Dana Alokasi Umum	Memperkuat Stabilitas Polhukhankam Dan Transformasi Pelayanan Publik	4. Peningkatan tata kelola pemerintahan yang baik dan bersih serta kondusivitas wilayah	Aparatur	9 Dokumen	12,000,000	KECAMATAN LAU
7.01.01.2.06.11	Dukungan Pelaksanaan Sistem Pemerintahan Berbasis Elektronik pada SKPD	Jumlah Dokumen Dukungan Pelaksanaan Sistem Pemerintahan Berbasis Elektronik pada SKPD				1 Dokumen	1 Dokumen	20,000,000	0	0	Kab. Maros, Lau, Maccini Baji	Dana Transfer Umum-Dana Alokasi Umum	Memperkuat Stabilitas Polhukhankam Dan Transformasi Pelayanan Publik	4. Peningkatan tata kelola pemerintahan yang baik dan bersih serta kondusivitas wilayah	Aparatur	1 Dokumen	20,000,000	KECAMATAN LAU
7.01.01.2.07	Pengadaan Barang Milik Daerah Penunjang Urusan Pemerintah Daerah	Jumlah Jenis BMD PD Penunjang Kebutuhan Pelaksanaan Urusan Pemerintahan Daerah	Jenis		Jenis	7 Jenis	7 Jenis	970,000,000	0	0						7 Jenis	970,000,000	
7.01.01.2.07.01	Pengadaan Kendaraan Perorangan Dinas atau Kendaraan Dinas Jabatan	Jumlah Unit Kendaraan Perorangan Dinas atau Kendaraan Dinas Jabatan yang Disediakan				5 Unit	5 Unit	150,000,000	0	0	Kab. Maros, Lau, Maccini Baji	Dana Transfer Umum-Dana Alokasi Umum	Memperkuat Stabilitas Polhukhankam Dan Transformasi Pelayanan Publik	4. Peningkatan tata kelola pemerintahan yang baik dan bersih serta kondusivitas wilayah	Aparatur	5 Unit	150,000,000	KECAMATAN LAU
7.01.01.2.07.02	Pengadaan Kendaraan Dinas Operasional atau Lapangan	Jumlah Unit Kendaraan Dinas Operasional atau Lapangan yang Disediakan				2 Unit	2 Unit	50,000,000	0	0	Kab. Maros, Lau, Maccini Baji	Dana Transfer Umum-Dana Alokasi Umum	Memperkuat Stabilitas Polhukhankam Dan Transformasi Pelayanan Publik	4. Peningkatan tata kelola pemerintahan yang baik dan bersih serta kondusivitas wilayah	Aparatur	2 Unit	50,000,000	KECAMATAN LAU
7.01.01.2.07.05	Pengadaan Mebel	Jumlah Paket Mebel yang Disediakan				1 Paket	1 Paket	150,000,000	0	0	Kab. Maros, Lau, Maccini Baji	Dana Transfer Umum-Dana Alokasi Umum	Memperkuat Stabilitas Polhukhankam Dan Transformasi Pelayanan Publik	4. Peningkatan tata kelola pemerintahan yang baik dan bersih serta kondusivitas wilayah	Aparatur	1 Paket	150,000,000	KECAMATAN LAU
7.01.01.2.07.07	Pengadaan Aset Tetap Lainnya	Jumlah Unit Aset Tetap Lainnya yang Disediakan				1 Unit	1 Unit	200,000,000	0	0	Kab. Maros, Lau, Maccini Baji	Dana Transfer Umum-Dana Alokasi Umum	Memperkuat Stabilitas Polhukhankam Dan Transformasi Pelayanan Publik	4. Peningkatan tata kelola pemerintahan yang baik dan bersih serta kondusivitas wilayah	Aparatur	1 Unit	200,000,000	KECAMATAN LAU

**Rancangan Perubahan Rencana Kerja Pemerintah Daerah (RKPD)
Kabupaten Maros
Tahun 2023**

Kode	Urusan/ Bidang Urusan/ Program/ Kegiatan/ Sub Kegiatan	Indikator Program/ Kegiatan/ Sub Kegiatan	Target Akhir Periode RPJMD	Realisasi Capaian RKPD Tahun 2021	Prakiraan Capaian Target RKPD Tahun 2022	Capaian Kinerja dan Kerangka Pendanaan							Kelompok Sasaran	Prakiraan Maju Rencana Tahun 2024		Perangkat Daerah Penanggung Jawab		
						Target 2023		Pagu Indikatif			Lokasi	Sumber Dana		Prioritas			Target	Pagu Indikatif
						Semula	Menjadi	RKPD 2023	APBD 2023	RKPD 2023 Perubahan				Nasional	Daerah			
7 01 01 2.07 10	Pengadaan Sarana dan Prasarana Gedung Kantor atau Bangunan Lainnya	Jumlah Unit Sarana dan Prasarana Gedung Kantor atau Bangunan Lainnya yang Disediakan				1 Unit	1 Unit	190,000,000	0	0	Kab. Maros, Lau, Maccini Baji	Dana Transfer Umum-Dana Alokasi Umum	Memperkuat Stabilitas Polhukhankam Dan Transformasi Pelayanan Publik	4. Peningkatan tata kelola pemerintahan yang baik dan bersih serta konduktivitas wilayah	Aparatur	1 Unit	190,000,000	KECAMATAN LAU
7 01 01 2.07 11	Pengadaan Sarana dan Prasarana Pendukung Gedung Kantor atau Bangunan Lainnya	Jumlah Unit Sarana dan Prasarana Pendukung Gedung Kantor atau Bangunan Lainnya yang Disediakan				1 Unit	1 Unit	200,000,000	0	0	Kab. Maros, Lau, Maccini Baji	Dana Transfer Umum-Dana Alokasi Umum	Memperkuat Stabilitas Polhukhankam Dan Transformasi Pelayanan Publik	4. Peningkatan tata kelola pemerintahan yang baik dan bersih serta konduktivitas wilayah	Aparatur	1 Unit	200,000,000	KECAMATAN LAU
7 01 01 2.08	Penyediaan Jasa Penunjang Urusan Pemerintahan Daerah	Jumlah Jenis Jasa Penunjang Urusan Pemerintahan Daerah	Jenis		Jenis	3 Jenis	3 Jenis	237,000,000	165,530,000	165,530,000						3 Jenis	237,000,000	
7 01 01 2.08 01	Penyediaan Jasa Surat Menyurat	Jumlah Jasa Pengantar surat (Caraka)				1 Orang	1 Orang	13,000,000	11,530,000	11,530,000	Kab. Maros, Lau, Semua Kelurahan	PENDAPATAN ASLI DAERAH (PAD)	Memperkuat Stabilitas Polhukhankam Dan Transformasi Pelayanan Publik	4. Peningkatan tata kelola pemerintahan yang baik dan bersih serta konduktivitas wilayah	Aparatur	1 Orang	13,000,000	KECAMATAN LAU
7 01 01 2.08 03	Penyediaan Jasa Peralatan dan Perlengkapan Kantor	Jumlah jasa petugas kebersihan kantor Jumlah Laporan Penyediaan Jasa Peralatan dan Perlengkapan Kantor yang Disediakan				4 Orang 0 Laporan	4 Orang 0 Laporan	24,000,000	0	0	Kab. Maros, Lau, Maccini Baji	Dana Transfer Umum-Dana Alokasi Umum	Memperkuat Stabilitas Polhukhankam Dan Transformasi Pelayanan Publik	4. Peningkatan tata kelola pemerintahan yang baik dan bersih serta konduktivitas wilayah	Aparatur	4 Orang 0 Laporan	24,000,000	KECAMATAN LAU
7 01 01 2.08 04	Penyediaan Jasa Pelayanan Umum Kantor	Jumlah Laporan Penyediaan Jasa Pelayanan Umum Kantor yang Disediakan				4 Laporan	4 Laporan	200,000,000	154,000,000	154,000,000	Kab. Maros, Lau, Semua Kelurahan	PENDAPATAN ASLI DAERAH (PAD)	Memperkuat Stabilitas Polhukhankam Dan Transformasi Pelayanan Publik	4. Peningkatan tata kelola pemerintahan yang baik dan bersih serta konduktivitas wilayah	Aparatur	4 Laporan	200,000,000	KECAMATAN LAU
7 01 01 2.09	Pemeliharaan Barang Milik Daerah Penunjang Urusan Pemerintahan Daerah	Jumlah Jenis BMD PD Penunjang Kebutuhan Pelaksanaan Urusan Pemerintahan Daerah Yang berda Dalam Kondisi Baik	Jenis		Jenis	5 Jenis	5 Jenis	326,200,000	14,500,000	14,500,000						5 Jenis	326,200,000	
7 01 01 2.09 01	Penyediaan Jasa Pemeliharaan, Biaya Pemeliharaan, dan Pajak Kendaraan Perorangan Dinas atau Kendaraan Dinas Jabatan	Jumlah Kendaraan Perorangan Dinas atau Kendaraan Dinas Jabatan yang Dipelihara dan dibayarkan Pajaknya				1 Unit	1 Unit	12,000,000	0	0	Kab. Maros, Lau, Maccini Baji	Dana Transfer Umum-Dana Alokasi Umum	Memperkuat Stabilitas Polhukhankam Dan Transformasi Pelayanan Publik	4. Peningkatan tata kelola pemerintahan yang baik dan bersih serta konduktivitas wilayah	Aparatur	1 Unit	12,000,000	KECAMATAN LAU

Rancangan Perubahan Rencana Kerja Pemerintah Daerah (RKPD)
Kabupaten Maros
Tahun 2023

Kode	Urusan/ Bidang Urusan/ Program/ Kegiatan/ Sub Kegiatan	Indikator Program/ Kegiatan/ Sub Kegiatan	Target Akhir Periode RPJMD	Realisasi Capaian RKPD Tahun 2021	Prakiraan Capaian Target RKPD Tahun 2022	Capaian Kinerja dan Kerangka Pendanaan							Kelompok Sasaran	Prakiraan Maju Rencana Tahun 2024		Perangkat Daerah Penanggung Jawab		
						Target 2023		Pagu Indikatif			Lokasi	Sumber Dana		Prioritas			Target	Pagu Indikatif
						Semula	Menjadi	RKPD 2023	APBD 2023	RKPD 2023 Perubahan				Nasional	Daerah			
7.01.01.2.09.06	Pemeliharaan Peralatan dan Mesin Lainnya	Jumlah Peralatan dan Mesin Lainnya yang Dipelihara				1 Unit	1 Unit	24,800,000	7,500,000	7,500,000	Kab. Maros, Lau, Semua Kelurahan	PENDAPATAN ASLI DAERAH (PAD)	Memperkuat Stabilitas Polhukhankam Dan Transformasi Pelayanan Publik	4. Peningkatan tata kelola pemerintahan yang baik dan bersih serta kondusivitas wilayah	Aparatur	1 Unit	24,800,000	KECAMATAN LAU
7.01.01.2.09.07	Pemeliharaan Aset Tetap Lainnya	Jumlah Aset Tetap Lainnya yang Dipelihara				2 Unit	2 Unit	45,000,000	0	0	Kab. Maros, Lau, Maccini Baji	Dana Transfer Umum-Dana Alokasi Umum	Memperkuat Stabilitas Polhukhankam Dan Transformasi Pelayanan Publik	4. Peningkatan tata kelola pemerintahan yang baik dan bersih serta kondusivitas wilayah	Aparatur	2 Unit	45,000,000	KECAMATAN LAU
7.01.01.2.09.09	Pemeliharaan/Rehabilitasi Gedung Kantor dan Bangunan Lainnya	Jumlah Gedung Kantor dan Bangunan Lainnya yang Dipelihara/Direhabilitasi				2 Unit	2 Unit	54,400,000	7,000,000	7,000,000	Kab. Maros, Lau, Semua Kelurahan	PENDAPATAN ASLI DAERAH (PAD)	Memperkuat Stabilitas Polhukhankam Dan Transformasi Pelayanan Publik	4. Peningkatan tata kelola pemerintahan yang baik dan bersih serta kondusivitas wilayah	Aparatur	2 Unit	54,400,000	KECAMATAN LAU
7.01.01.2.09.10	Pemeliharaan/Rehabilitasi Sarana dan Prasarana Gedung Kantor atau Bangunan Lainnya	Jumlah Sarana dan Prasarana Gedung Kantor atau Bangunan Lainnya yang Dipelihara/Direhabilitasi				2 Unit	2 Unit	190,000,000	0	0	Kab. Maros, Lau, Maccini Baji	Dana Transfer Umum-Dana Alokasi Umum	Memperkuat Stabilitas Polhukhankam Dan Transformasi Pelayanan Publik	4. Peningkatan tata kelola pemerintahan yang baik dan bersih serta kondusivitas wilayah	Aparatur	2 Unit	190,000,000	KECAMATAN LAU
7.01.02	PROGRAM PENYELENGGARAAN PEMERINTAHAN DAN PELAYANAN PUBLIK	Persentase Kepuasan Masyarakat Terhadap Pelayanan Publik di Kecamatan	Persen		Persen	100 Persen	100 Persen	2,384,000,000	1,180,955,000	1,180,955,000						100 Persen	2,384,000,000	
7.01.02.2.01	Koordinasi Penyelenggaraan Kegiatan Pemerintahan di Tingkat Kecamatan	Jumlah Kegiatan Pemerintahan Di Kecamatan	Urusan		Urusan	12 Urusan	12 Urusan	60,000,000	2,255,000	2,255,000						12 Urusan	60,000,000	
7.01.02.2.01.02	Peningkatan Efektifitas Kegiatan Pemerintahan di Tingkat Kecamatan	Jumlah Dokumen Peningkatan Efektifitas Kegiatan Pemerintahan di Tingkat Kecamatan				1 Dokumen	1 Dokumen	60,000,000	2,255,000	2,255,000	Kab. Maros, Lau, Semua Kelurahan	PENDAPATAN ASLI DAERAH (PAD)	Memperkuat Stabilitas Polhukhankam Dan Transformasi Pelayanan Publik	4. Peningkatan tata kelola pemerintahan yang baik dan bersih serta kondusivitas wilayah	Aparatur dan Masyarakat	1 Dokumen	60,000,000	KECAMATAN LAU
7.01.02.2.02	Penyelenggaraan Urusan Pemerintahan yang Tidak Dilaksanakan oleh Unit Kerja Perangkat Daerah yang Ada di Kecamatan	Jumlah Kegiatan Urusan Pemerintahan yang Dilaksanakan di Kecamatan	Layanan		Layanan	12 Layanan	12 Layanan	2,300,000,000	1,171,200,000	1,171,200,000						12 Layanan	2,300,000,000	

**Rancangan Perubahan Rencana Kerja Pemerintah Daerah (RKPD)
Kabupaten Maros
Tahun 2023**

Kode	Urusan/ Bidang Urusan/ Program/ Kegiatan/ Sub Kegiatan	Indikator Program/ Kegiatan/ Sub Kegiatan	Target Akhir Periode RPJMD	Realisasi Capaian RKPD Tahun 2021	Prakiraan Capaian Target RKPD Tahun 2022	Capaian Kinerja dan Kerangka Pendanaan							Kelompok Sasaran	Prakiraan Maju Rencana Tahun 2024		Perangkat Daerah Penanggung Jawab		
						Target 2023		Pagu Indikatif			Lokasi	Sumber Dana		Prioritas			Target	Pagu Indikatif
						Semula	Menjadi	RKPD 2023	APBD 2023	RKPD 2023 Perubahan				Nasional	Daerah			
7 01 02 2.02 02	Fasilitasi Percepatan Pencapaian Standar Pelayanan Minimal di Wilayah Kecamatan	Jumlah Laporan Fasilitasi Percepatan Pencapaian Standar Pelayanan Minimal di Wilayah Kecamatan				12 Laporan	12 Laporan	100,000,000	3,000,000	3,000,000	Kab. Maros, Lau, Semua Kelurahan	PENDAPATAN ASLI DAERAH (PAD)	Memperkuat Stabilitas Polhukhankam Dan Transformasi Pelayanan Publik	4. Peningkatan tata kelola pemerintahan yang baik dan bersih serta konduktivitas wilayah	Aparatur dan Masyarakat	12 Laporan	100,000,000	KECAMATAN LAU
7 01 02 2.02 03	Peningkatan Efektifitas Pelaksanaan Pelayanan kepada Masyarakat di Wilayah Kecamatan	Jumlah Laporan Peningkatan Efektifitas Pelaksanaan Pelayanan kepada Masyarakat di Wilayah Kecamatan				12 Laporan	12 Laporan	2,200,000,000	1,168,200,000	1,168,200,000	Kab. Maros, Lau, Semua Kelurahan	PENDAPATAN ASLI DAERAH (PAD)	Memperkuat Stabilitas Polhukhankam Dan Transformasi Pelayanan Publik	4. Peningkatan tata kelola pemerintahan yang baik dan bersih serta konduktivitas wilayah	Aparatur dan Masyarakat	12 Laporan	2,200,000,000	KECAMATAN LAU
7 01 02 2.04	Pelaksanaan Urusan Pemerintahan yang Dilimpahkan kepada Camat	Jumlah Urusan Pemerintahan yang didelegasikan kepada Camat dan terlaksana sesuai ketentuan yang berlaku	Urusan		Urusan	3 Urusan	3 Urusan	24,000,000	7,500,000	7,500,000						3 Urusan	24,000,000	
7 01 02 2.04 01	Pelaksanaan Urusan Pemerintahan yang Terkait dengan Pelayanan Perizinan Non Usaha	Jumlah Dokumen Non Perizinan Usaha yang Dilaksanakan				12 Dokumen	12 Dokumen	6,000,000	2,500,000	2,500,000	Kab. Maros, Lau, Semua Kelurahan	PENDAPATAN ASLI DAERAH (PAD)	Memperkuat Stabilitas Polhukhankam Dan Transformasi Pelayanan Publik	4. Peningkatan tata kelola pemerintahan yang baik dan bersih serta konduktivitas wilayah	Aparatur dan Masyarakat	12 Dokumen	6,000,000	KECAMATAN LAU
7 01 02 2.04 02	Pelaksanaan Urusan Pemerintahan yang terkait dengan Nonperizinan	Jumlah Dokumen Pemerintahan yang Terkait dengan Non perizinan				1 Dokumen	1 Dokumen	8,000,000	2,500,000	2,500,000	Kab. Maros, Lau, Semua Kelurahan	PENDAPATAN ASLI DAERAH (PAD)	Memperkuat Stabilitas Polhukhankam Dan Transformasi Pelayanan Publik	4. Peningkatan tata kelola pemerintahan yang baik dan bersih serta konduktivitas wilayah	Aparatur dan Masyarakat	1 Dokumen	8,000,000	KECAMATAN LAU
7 01 02 2.04 03	Pelaksanaan Urusan Pemerintahan yang Terkait dengan Kewenangan Lain yang Dilimpahkan	Jumlah Laporan Pelaksanaan Kewenangan Lain yang Dilimpahkan				1 Laporan	1 Laporan	10,000,000	2,500,000	2,500,000	Kab. Maros, Lau, Semua Kelurahan	PENDAPATAN ASLI DAERAH (PAD)	Memperkuat Stabilitas Polhukhankam Dan Transformasi Pelayanan Publik	4. Peningkatan tata kelola pemerintahan yang baik dan bersih serta konduktivitas wilayah	Aparatur dan Masyarakat	1 Laporan	10,000,000	KECAMATAN LAU
7 01 03	PROGRAM PEMBERDAYAAN MASYARAKAT DESA DAN KELURAHAN	Presentase Partisipasi Aktif Masyarakat di Kecamatan Dalam Kegiatan Pembangunan	Persen		Persen	100 Persen	100 Persen	3,303,000,000	831,945,000	831,945,000						100 Persen	3,303,000,000	
7 01 03 2.01	Koordinasi Kegiatan Pemberdayaan Desa	Jumlah masyarakat yang terlibat pada kegiatan pemberdayaan desa yang dilaksanakan	Orang		Orang	500 Orang	500 Orang	125,000,000	31,945,000	31,945,000						500 Orang	125,000,000	

**Rancangan Perubahan Rencana Kerja Pemerintah Daerah (RKPD)
Kabupaten Maros
Tahun 2023**

Kode	Urusan/ Bidang Urusan/ Program/ Kegiatan/ Sub Kegiatan	Indikator Program/ Kegiatan/ Sub Kegiatan	Target Akhir Periode RPJMD	Realisasi Capaian RKPD Tahun 2021	Prakiraan Capaian Target RKPD Tahun 2022	Capaian Kinerja dan Kerangka Pendanaan								Kelompok Sasaran	Prakiraan Maju Rencana Tahun 2024		Perangkat Daerah Penanggung Jawab	
						Target 2023		Pagu Indikatif			Lokasi	Sumber Dana	Prioritas		Target	Pagu Indikatif		
						Semula	Menjadi	RKPD 2023	APBD 2023	RKPD 2023 Perubahan			Nasional					Daerah
7 01 03 2.01 02	Sinkronisasi Program Kerja dan Kegiatan Pemberdayaan Masyarakat yang Dilakukan oleh Pemerintah dan Swasta di Wilayah Kerja Kecamatan	Jumlah Kegiatan Pemberdayaan Masyarakat di Wilayah Kerja Kecamatan Yang Terintegrasi				2 kegiatan	2 kegiatan	45,000,000	20,675,000	20,675,000	Kab. Maros, Lau, Semua Kelurahan	PENDAPATAN ASLI DAERAH (PAD)	Memperkuat Stabilitas Polhukhankam Dan Transformasi Pelayanan Publik	4. Peningkatan tata kelola pemerintahan yang baik dan bersih serta kondusivitas wilayah	Masyarakat dan Aparatur	2 kegiatan	45,000,000	KECAMATAN LAU
7 01 03 2.01 03	Peningkatan Efektifitas Kegiatan Pemberdayaan Masyarakat di Wilayah Kecamatan	Jumlah Laporan Peningkatan Efektivitas Kegiatan Pemberdayaan Masyarakat di Wilayah Kecamatan				3 Laporan	3 Laporan	80,000,000	11,270,000	11,270,000	Kab. Maros, Lau, Semua Kelurahan	PENDAPATAN ASLI DAERAH (PAD)	Memperkuat Stabilitas Polhukhankam Dan Transformasi Pelayanan Publik	4. Peningkatan tata kelola pemerintahan yang baik dan bersih serta kondusivitas wilayah	Masyarakat dan Aparatur	3 Laporan	80,000,000	KECAMATAN LAU
7 01 03 2.02	Kegiatan Pemberdayaan Kelurahan	Jumlah masyarakat yang terlibat pada kegiatan pemberdayaan kelurahan yang dilaksanakan	Orang		Orang	500 Orang	500 Orang	3,178,000,000	800,000,000	800,000,000						500 Orang	3,178,000,000	
7 01 03 2.02 01	Peningkatan Partisipasi Masyarakat dalam Forum Musyawarah Perencanaan Pembangunan di Kelurahan	Jumlah Masyarakat Yang Berpartisipasi Dalam Forum Musywarah Perencanaan Pembangunan di Kelurahan				400 Orang	400 Orang	30,000,000	0	0	Kab. Maros, Lau, Semua Kelurahan	Dana Transfer Umum-Dana Alokasi Umum	Memperkuat Stabilitas Polhukhankam Dan Transformasi Pelayanan Publik	4. Peningkatan tata kelola pemerintahan yang baik dan bersih serta kondusivitas wilayah	Masyarakat dan Aparatur	400 Orang	30,000,000	KECAMATAN LAU
7 01 03 2.02 02	Pembangunan Sarana dan Prasarana Kelurahan	Jumlah paket Sarana Dan Prasarana Pelayanan Umum di Kelurahan Yang Terbangun				4 Paket	4 Paket	2,856,000,000	800,000,000	800,000,000	Kab. Maros, Lau, Semua Kelurahan	Dana Transfer Umum-Dana Alokasi Umum	Memperkuat Stabilitas Polhukhankam Dan Transformasi Pelayanan Publik	4. Peningkatan tata kelola pemerintahan yang baik dan bersih serta kondusivitas wilayah	Masyarakat dan Aparatur	4 Paket	2,856,000,000	KECAMATAN LAU
7 01 03 2.02 03	Pemberdayaan Masyarakat di Kelurahan	Jumlah Pokmas dan Ormas yang Melaksanakan Pemberdayaan Masyarakat di Kelurahan				4 Pokmas / Ormas	4 Pokmas / Ormas	288,000,000	0	0	Kab. Maros, Lau, Semua Kelurahan	Dana Transfer Umum-Dana Alokasi Umum	Memperkuat Stabilitas Polhukhankam Dan Transformasi Pelayanan Publik		Masyarakat dan Aparatur	4 Pokmas / Ormas	288,000,000	KECAMATAN LAU
7 01 03 2.02 04	Evaluasi Kelurahan	Jumlah Laporan Hasil Evaluasi Kelurahan				4 Laporan	4 Laporan	4,000,000	0	0	Kab. Maros, Lau, Semua Kelurahan	Dana Transfer Umum-Dana Alokasi Umum	Memperkuat Stabilitas Polhukhankam Dan Transformasi Pelayanan Publik	4. Peningkatan tata kelola pemerintahan yang baik dan bersih serta kondusivitas wilayah	Masyarakat dan Aparatur	4 Laporan	4,000,000	KECAMATAN LAU
7 01 04	PROGRAM KOORDINASI KETENTRAMAN DAN KETERTIBAN UMUM	Presentase Penyelesaian Pelanggaran K3 di Kecamatan	Persen		Persen	100 Persen	100 Persen	9,000,000	2,050,000	2,050,000						100 Persen	9,000,000	

**Rancangan Perubahan Rencana Kerja Pemerintah Daerah (RKPD)
Kabupaten Maros
Tahun 2023**

Kode	Urusan/ Bidang Urusan/ Program/ Kegiatan/ Sub Kegiatan	Indikator Program/ Kegiatan/ Sub Kegiatan	Target Akhir Periode RPJMD	Realisasi Capaian RKPD Tahun 2021	Prakiraan Capaian Target RKPD Tahun 2022	Capaian Kinerja dan Kerangka Pendanaan							Kelompok Sasaran	Prakiraan Maju Rencana Tahun 2024		Perangkat Daerah Penanggung Jawab		
						Target 2023		Pagu Indikatif			Lokasi	Sumber Dana		Prioritas			Target	Pagu Indikatif
						Semula	Menjadi	RKPD 2023	APBD 2023	RKPD 2023 Perubahan				Nasional	Daerah			
7 01 04 2.01	Koordinasi Upaya Penyelenggaraan Ketenteraman dan Ketertiban Umum	Jumlah Kegiatan Penanganan Ketenteraman Dan Ketertiban Yang Dilaksanakan	Kegiatan		Kegiatan	1 Kegiatan	1 Kegiatan	9,000,000	2,050,000	2,050,000					1 Kegiatan	9,000,000		
7 01 04 2.01 01	Sinergitas dengan Kepolisian Negara Republik Indonesia, Tentara Nasional Indonesia dan Instansi Vertikal di Wilayah Kecamatan	Jumlah masyarakat yang mengikuti keg Sinergitas dengan Kepolisian Negara Republik Indonesia, Tentara Nasional Indonesia dan Instansi Sinergitas dengan Kepolisian Negara Republikertikal di Wilayah Kecamatan				200 Orang	200 Orang	9,000,000	2,050,000	2,050,000	Kab. Maros, Lau, Semua Kelurahan	PENDAPATAN ASLI DAERAH (PAD)	Memperkuat Stabilitas Polhukhankam Dan Transformasi Pelayanan Publik	4. Peningkatan tata kelola pemerintahan yang baik dan bersih serta kondusivitas wilayah	Masyarakat dan Aparatur	200 Orang	9,000,000	KECAMATAN LAU
7 01 05	PROGRAM PENYELENGGARAAN URUSAN PEMERINTAHAN UMUM	Persentase Masyarakat di Wilayah Kecamatan yang mendapatkan Pembinaan Wawasan Kebangsaan dan Ketahanan Nasional	persen		persen	100 persen	100 persen	293,000,000	62,815,000	62,815,000					100 persen	293,000,000		
7 01 05 2.01	Penyelenggaraan Urusan Pemerintahan Umum Sesuai Penugasan Kepala Daerah	Jumlah Urusan Pemerintahan Umum yang dilaksanakan sesuai ketentuan yang berlaku	Urusan		Urusan	4 Urusan	4 Urusan	293,000,000	62,815,000	62,815,000					4 Urusan	293,000,000		
7 01 05 2.01 01	Pembinaan Wawasan Kebangsaan dan Ketahanan Nasional dalam rangka Memantapkan Pengamalan Pancasila, Pelaksanaan Undang-Undang Dasar Negara Republik Indonesia Tahun 1945, Pelestarian Bhinneka Tunggal Ika serta Pemertahanan dan Pemeliharaan Keutuhan Negara Kesatuan Republik Indonesia	Jumlah Orang yang Mengikuti Pembinaan Wawasan Kebangsaan dan Ketahanan Nasional dalam rangka Memantapkan Pengamalan Pancasila, Pelaksanaan Undang-Undang Dasar Negara Republik Indonesia Tahun 1945, Pelestarian Bhinneka Tunggal Ika serta Pemertahanan dan Pemeliharaan Keutuhan Negara Kesatuan Republik Indonesia				200 Orang	200 Orang	90,000,000	20,220,000	20,220,000	Kab. Maros, Lau, Semua Kelurahan	PENDAPATAN ASLI DAERAH (PAD)	Memperkuat Stabilitas Polhukhankam Dan Transformasi Pelayanan Publik	4. Peningkatan tata kelola pemerintahan yang baik dan bersih serta kondusivitas wilayah	Masyarakat dan Aparatur	200 Orang	90,000,000	KECAMATAN LAU

**Rancangan Perubahan Rencana Kerja Pemerintah Daerah (RKPD)
Kabupaten Maros
Tahun 2023**

Kode	Urusan/ Bidang Urusan/ Program/ Kegiatan/ Sub Kegiatan	Indikator Program/ Kegiatan/ Sub Kegiatan	Target Akhir Periode RPJMD	Realisasi Capaian RKPD Tahun 2021	Prakiraan Capaian Target RKPD Tahun 2022	Capaian Kinerja dan Kerangka Pendanaan								Kelompok Sasaran	Prakiraan Maju Rencana Tahun 2024		Perangkat Daerah Penanggung Jawab	
						Target 2023		Pagu Indikatif			Lokasi	Sumber Dana	Prioritas		Target	Pagu Indikatif		
						Semula	Menjadi	RKPD 2023	APBD 2023	RKPD 2023 Perubahan			Nasional					Daerah
7 01 05 2.01 02	Fasilitasi, Koordinasi dan Pembinaan (Bimtek, Sosialisasi, Konsultasi) Wawasan Kebangsaan dan Ketahanan Nasional	Jumlah Orang yang Mengikuti Fasilitasi, Koordinasi dan Pembinaan (Bimtek, Sosialisasi, Konsultasi) Wawasan Kebangsaan dan Ketahanan Nasional				200 Orang	200 Orang	83,000,000	2,050,000	2,050,000	Kab. Maros, Lau, Semua Kelurahan	PENDAPATAN ASLI DAERAH (PAD)	Memperkuat Stabilitas Polhukhankam Dan Transformasi Pelayanan Publik	4. Peningkatan tata kelola pemerintahan yang baik dan bersih serta kondusivitas wilayah	Masyarakat dan Aparatur	200 Orang	83,000,000	KECAMATAN LAU
7 01 05 2.01 04	Pembinaan Kerukunan Antar Suku dan Intra Suku, Umat Beragama, Ras, dan Golongan Lainnya Guna Mewujudkan Stabilitas Keamanan Lokal, Regional, dan Nasional	Jumlah Orang yang Mengikuti Pembinaan Kerukunan Antar Suku dan Intra Suku, Umat Beragama, Ras, dan Golongan Lainnya Guna Mewujudkan Stabilitas Keamanan Lokal, Regional, dan Nasional				400 Orang	400 Orang	90,000,000	40,545,000	40,545,000	Kab. Maros, Lau, Semua Kelurahan	PENDAPATAN ASLI DAERAH (PAD)	Memperkuat Stabilitas Polhukhankam Dan Transformasi Pelayanan Publik	4. Peningkatan tata kelola pemerintahan yang baik dan bersih serta kondusivitas wilayah	Masyarakat dan Aparatur	400 Orang	90,000,000	KECAMATAN LAU
7 01 05 2.01 08	Pelaksanaan Tugas Forum Koordinasi Pimpinan di Kecamatan	Jumlah Dokumen Tugas Forum Koordinasi Pimpinan di Kecamatan				6 Dokumen	6 Dokumen	30,000,000	0	0	Kab. Maros, Lau, Semua Kelurahan	Dana Transfer Umum-Dana Alokasi Umum	Memperkuat Stabilitas Polhukhankam Dan Transformasi Pelayanan Publik	4. Peningkatan tata kelola pemerintahan yang baik dan bersih serta kondusivitas wilayah	Masyarakat dan Aparatur	6 Dokumen	30,000,000	KECAMATAN LAU
7 01 06	PROGRAM PEMBINAAN DAN PENGAWASAN PEMERINTAHAN DESA	Persentase Desa Yang Menyelenggarakan Administrasi Pemerintahan Desa Sesuai Ketentuan Peraturan Perundang - Undangan	Persen		Persen	100 Persen	100 Persen	12,000,000	2,750,000	2,750,000						100 Persen	12,000,000	
7 01 06 2.01	Fasilitasi, Rekomendasi dan Koordinasi Pembinaan dan Pengawasan Pemerintahan Desa	Jumlah desa yang menyelenggarakan Pemerintahan Desa sesuai ketentuan Peraturan Perundang-undangan yang berlaku	Desa		Desa	6 Desa	6 Desa	12,000,000	2,750,000	2,750,000						6 Desa	12,000,000	
7 01 06 2.01 03	Fasilitasi Pengelolaan Keuangan Desa dan Pendayagunaan Aset Desa	Jumlah desa yang melakukan Pengelolaan Keuangan desa yang di Fasilitasi Jumlah Dokumen yang Difasilitasi dalam rangka Pengelolaan Keuangan Desa dan Pendayagunaan Aset Desa				6 Desa/ Kelurahan 0 Dokumen	6 Desa/ Kelurahan 0 Dokumen	12,000,000	2,750,000	2,750,000	Kab. Maros, Lau, Semua Kelurahan	PENDAPATAN ASLI DAERAH (PAD)	Memperkuat Stabilitas Polhukhankam Dan Transformasi Pelayanan Publik	4. Peningkatan tata kelola pemerintahan yang baik dan bersih serta kondusivitas wilayah	Masyarakat dan Aparatur	6 Desa/ Kelurahan 0 Dokumen	12,000,000	KECAMATAN LAU
7	UNSUR KEWILAYAHAN																	
7 01	KECAMATAN							60,000,000	60,000,000	60,000,000								60,000,000

**Rancangan Perubahan Rencana Kerja Pemerintah Daerah (RKPD)
Kabupaten Maros
Tahun 2023**

Kode	Urusan/ Bidang Urusan/ Program/ Kegiatan/ Sub Kegiatan	Indikator Program/ Kegiatan/ Sub Kegiatan	Target Akhir Periode RPJMD	Realisasi Capaian RKPD Tahun 2021	Prakiraan Capaian Target RKPD Tahun 2022	Capaian Kinerja dan Kerangka Pendanaan							Kelompok Sasaran	Prakiraan Maju Rencana Tahun 2024		Perangkat Daerah Penanggung Jawab		
						Target 2023		Pagu Indikatif			Lokasi	Sumber Dana		Prioritas			Target	Pagu Indikatif
						Semula	Menjadi	RKPD 2023	APBD 2023	RKPD 2023 Perubahan				Nasional	Daerah			
7 01 02	PROGRAM PENYELENGGARA AN PEMERINTAHAN DAN PELAYANAN PUBLIK	0Persentase Kepuasan Masyarakat Terhadap Pelayanan Publik di Kecamatan	persen		persen	100 persen	100 persen	60,000,000	60,000,000	60,000,000					100 persen	60,000,000		
7 01 02 2.01	Koordinasi Penyelenggaraan Kegiatan Pemerintahan di Tingkat Kecamatan	Jumlah Dokumen Peningkatan Efektifitas Kegiatan Pemerintah yang dilaksanakan	Dokumen		Dokumen	12 Dokumen	12 Dokumen	60,000,000	60,000,000	60,000,000					12 Dokumen	60,000,000		
7 01 02 2.01 02	Peningkatan Efektifitas Kegiatan Pemerintahan di Tingkat Kecamatan	Jumlah Dokumen Peningkatan Efektifitas Kegiatan Pemerintahan di Tingkat Kecamatan				12 Dokumen	12 Dokumen	60,000,000	60,000,000	60,000,000	Kab. Maros, Lau, Allepolea	PENDAPATAN ASLI DAERAH (PAD)	Memperkuat Stabilitas Polhukhankam Dan Transformasi Pelayanan Publik	4. Peningkatan tata kelola pemerintahan yang baik dan bersih serta kondusivitas wilayah	Masyarakat dan Aparatur	12 Dokumen	60,000,000	KECAMATAN LAU
7	UNSUR KEWILAYAHAN																	
7 01	KECAMATAN							60,000,000	60,000,000	60,000,000						60,000,000		
7 01 02	PROGRAM PENYELENGGARA AN PEMERINTAHAN DAN PELAYANAN PUBLIK	Persentase Kepuasan Masyarakat Terhadap Pelayanan Publik di Kecamatan	Persen		Persen	100 Persen	100 Persen	60,000,000	60,000,000	60,000,000					100 Persen	60,000,000		
7 01 02 2.01	Koordinasi Penyelenggaraan Kegiatan Pemerintahan di Tingkat Kecamatan	Jumlah Dokumen Peningkatan Efektifitas Kegiatan Pemerintah yang dilaksanakan	Dokumen		Dokumen	12 Dokumen	12 Dokumen	60,000,000	60,000,000	60,000,000					12 Dokumen	60,000,000		
7 01 02 2.01 02	Peningkatan Efektifitas Kegiatan Pemerintahan di Tingkat Kecamatan	Jumlah Dokumen Peningkatan Efektifitas Kegiatan Pemerintahan di Tingkat Kecamatan				12 Dokumen	12 Dokumen	60,000,000	60,000,000	60,000,000	Kab. Maros, Lau, Soreang	PENDAPATAN ASLI DAERAH (PAD)	Memperkuat Stabilitas Polhukhankam Dan Transformasi Pelayanan Publik	4. Peningkatan tata kelola pemerintahan yang baik dan bersih serta kondusivitas wilayah	Masyarakat dan Aparatur	12 Dokumen	60,000,000	KECAMATAN LAU
7	UNSUR KEWILAYAHAN																	
7 01	KECAMATAN							60,000,000	60,000,000	60,000,000						60,000,000		
7 01 02	PROGRAM PENYELENGGARA AN PEMERINTAHAN DAN PELAYANAN PUBLIK	Persentase Kepuasan Masyarakat Terhadap Pelayanan Publik di Kecamatan	Persen		Persen	100 Persen	100 Persen	60,000,000	60,000,000	60,000,000					100 Persen	60,000,000		
7 01 02 2.01	Koordinasi Penyelenggaraan Kegiatan Pemerintahan di Tingkat Kecamatan	Jumlah Dokumen Peningkatan Efektifitas Kegiatan Pemerintah yang dilaksanakan	Dokumen		Dokumen	12 Dokumen	12 Dokumen	60,000,000	60,000,000	60,000,000					12 Dokumen	60,000,000		

**Rancangan Perubahan Rencana Kerja Pemerintah Daerah (RKPD)
Kabupaten Maros
Tahun 2023**

Kode	Urusan/ Bidang Urusan/ Program/ Kegiatan/ Sub Kegiatan	Indikator Program/ Kegiatan/ Sub Kegiatan	Target Akhir Periode RPJMD	Realisasi Capaian RKPD Tahun 2021	Prakiraan Capaian Target RKPD Tahun 2022	Capaian Kinerja dan Kerangka Pendanaan							Kelompok Sasaran	Prakiraan Maju Rencana Tahun 2024		Perangkat Daerah Penanggung Jawab		
						Target 2023		Pagu Indikatif			Lokasi	Sumber Dana		Prioritas			Target	Pagu Indikatif
						Semula	Menjadi	RKPD 2023	APBD 2023	RKPD 2023 Perubahan				Nasional	Daerah			
7 01 02 2.01 02	Peningkatan Efektifitas Kegiatan Pemerintahan di Tingkat Kecamatan	Jumlah Dokumen Peningkatan Efektifitas Kegiatan Pemerintahan di Tingkat Kecamatan				12 Dokumen	12 Dokumen	60,000,000	60,000,000	60,000,000	Kab. Maros, Lau, Mattirodelempa	PENDAPATAN ASLI DAERAH (PAD)	Memperkuat Stabilitas Polhukhankam Dan Transformasi Pelayanan Publik	4. Peningkatan tata kelola pemerintahan yang baik dan bersih serta konduktivitas wilayah	Masyarakat dan Aparatur	12 Dokumen	60,000,000	KECAMATAN LAU
7	UNSUR KEWILAYAHAN																	
7 01	KECAMATAN							60,000,000	60,000,000	60,000,000						60,000,000		
7 01 02	PROGRAM PENYELENGGARA AN PEMERINTAHAN DAN PELAYANAN PUBLIK	Persentase Kepuasan Masyarakat Terhadap Pelayanan Publik di Kecamatan	Persen		Persen	100 Persen	100 Persen	60,000,000	60,000,000	60,000,000						100 Persen	60,000,000	
7 01 02 2.01	Koordinasi Penyelenggaraan Kegiatan Pemerintahan di Tingkat Kecamatan	Jumlah Dokumen Peningkatan Efektifitas Kegiatan Pemerintahanyang dilaksanakan	Dokumen		Dokumen	12 Dokumen	12 Dokumen	60,000,000	60,000,000	60,000,000						12 Dokumen	60,000,000	
7 01 02 2.01 02	Peningkatan Efektifitas Kegiatan Pemerintahan di Tingkat Kecamatan	Jumlah Dokumen Peningkatan Efektifitas Kegiatan Pemerintahan di Tingkat Kecamatan				12 Dokumen	12 Dokumen	60,000,000	60,000,000	60,000,000	Kab. Maros, Lau, Maccini Baji	PENDAPATAN ASLI DAERAH (PAD)	Memperkuat Stabilitas Polhukhankam Dan Transformasi Pelayanan Publik	4. Peningkatan tata kelola pemerintahan yang baik dan bersih serta konduktivitas wilayah	Masyarakat dan aparatur	12 Dokumen	60,000,000	KECAMATAN LAU
TOTAL								13,231,668,900	8,268,784,211	8,268,784,211							13,271,668,900	

Rancangan Perubahan Rencana Kerja Pemerintah Daerah (RKPD)
Kabupaten Maros
Tahun 2023

Kode	Urusan/ Bidang Urusan/ Program/ Kegiatan/ Sub Kegiatan	Indikator Program/ Kegiatan/ Sub Kegiatan	Target Akhir Periode RPJMD	Realisasi Capaian RKPD Tahun 2021	Prakiraan Capaian Target RKPD Tahun 2022	Capaian Kinerja dan Kerangka Pendanaan							Kelompok Sasaran	Prakiraan Maju Rencana Tahun 2024		Perangkat Daerah Penanggung Jawab						
						Target 2023		Pagu Indikatif			Lokasi	Sumber Dana		Prioritas			Target	Pagu Indikatif				
						Semula	Menjadi	RKPD 2023	APBD 2023	RKPD 2023 Perubahan				Nasional	Daerah							
7						UNSUR KEWILAYAHAN																
7	01								3,372,306,918	2,417,064,439	2,417,064,439			3,482,745,591								
7	01	01				PROGRAM PENUNJANG URUSAN PEMERINTAHAN DAERAH KABUPATEN/KOT A	Persentase Layanan Penunjang Urusan Pemerintahan Daerah	Persen	Persen	100 Persen	100 Persen	2,799,306,918	2,225,366,439	2,225,366,439		100 Persen	2,844,745,591					
7	01	01	2.01			Perencanaan, Penggangan, dan Evaluasi Kinerja Perangkat Daerah	umlah Dokumen Perencanaan Dan Pelaporan Perangkat Daerah	Dokumen	Dokumen	19 Dokumen	19 Dokumen	20,550,000	6,845,000	6,845,000		19 Dokumen	20,550,000					
7	01	01	2.01	01		Penyusunan Dokumen Perencanaan Perangkat Daerah	Jumlah Dokumen Perencanaan Perangkat Daerah			2 Dokumen	2 Dokumen	5,000,000	1,215,000	1,215,000	Kab. Maros, Cenrana, Limpoccoe	PENDAPATAN ASLI DAERAH (PAD)	Memperkuat Stabilitas Polhukhankam Dan Transformasi Pelayanan Publik	4. Peningkatan tata kelola pemerintahan yang baik dan bersih serta konduktivitas wilayah	Aparatur	2 Dokumen	5,000,000	KECAMATAN CENRANA
7	01	01	2.01	02		Koordinasi dan Penyusunan Dokumen RKA- SKPD	Jumlah Dokumen RKA- SKPD dan Laporan Hasil Koordinasi Penyusunan Dokumen RKA-SKPD			1 Dokumen	1 Dokumen	2,410,000	800,000	800,000	Kab. Maros, Cenrana, Limpoccoe	PENDAPATAN ASLI DAERAH (PAD)	Memperkuat Stabilitas Polhukhankam Dan Transformasi Pelayanan Publik	4. Peningkatan tata kelola pemerintahan yang baik dan bersih serta konduktivitas wilayah	Aparatur	1 Dokumen	2,410,000	KECAMATAN CENRANA
7	01	01	2.01	03		Koordinasi dan Penyusunan Dokumen Perubahan RKA- SKPD	Jumlah Dokumen Perubahan RKA-SKPD dan Laporan Hasil Koordinasi Penyusunan Dokumen Perubahan RKA-SKPD			1 Dokumen	1 Dokumen	2,410,000	800,000	800,000	Kab. Maros, Cenrana, Limpoccoe	PENDAPATAN ASLI DAERAH (PAD)	Memperkuat Stabilitas Polhukhankam Dan Transformasi Pelayanan Publik	4. Peningkatan tata kelola pemerintahan yang baik dan bersih serta konduktivitas wilayah	Aparatur	1 Dokumen	2,410,000	KECAMATAN CENRANA
7	01	01	2.01	04		Koordinasi dan Penyusunan DPA- SKPD	Jumlah Dokumen DPA- SKPD dan Laporan Hasil Koordinasi Penyusunan Dokumen DPA-SKPD			1 Dokumen	1 Dokumen	2,410,000	800,000	800,000	Kab. Maros, Cenrana, Limpoccoe	PENDAPATAN ASLI DAERAH (PAD)	Memperkuat Stabilitas Polhukhankam Dan Transformasi Pelayanan Publik	4. Peningkatan tata kelola pemerintahan yang baik dan bersih serta konduktivitas wilayah	Aparatur	1 Dokumen	2,410,000	KECAMATAN CENRANA
7	01	01	2.01	05		Koordinasi dan Penyusunan Perubahan DPA- SKPD	Jumlah Dokumen Perubahan DPA-SKPD dan Laporan Hasil Koordinasi Penyusunan Dokumen Perubahan DPA-SKPD			1 Dokumen	1 Dokumen	2,410,000	800,000	800,000	Kab. Maros, Cenrana, Limpoccoe	PENDAPATAN ASLI DAERAH (PAD)	Memperkuat Stabilitas Polhukhankam Dan Transformasi Pelayanan Publik	4. Peningkatan tata kelola pemerintahan yang baik dan bersih serta konduktivitas wilayah	Aparatur	1 Dokumen	2,410,000	KECAMATAN CENRANA

Rancangan Perubahan Rencana Kerja Pemerintah Daerah (RKPD)
Kabupaten Maros
Tahun 2023

Kode	Urusan/ Bidang Urusan/ Program/ Kegiatan/ Sub Kegiatan	Indikator Program/ Kegiatan/ Sub Kegiatan	Target Akhir Periode RPJMD	Realisasi Capaian RKPD Tahun 2021	Prakiraan Capaian Target RKPD Tahun 2022	Capaian Kinerja dan Kerangka Pendanaan							Kelompok Sasaran	Prakiraan Maju Rencana Tahun 2024		Perangkat Daerah Penanggung Jawab		
						Target 2023		Pagu Indikatif			Lokasi	Sumber Dana		Prioritas			Target	Pagu Indikatif
						Semula	Menjadi	RKPD 2023	APBD 2023	RKPD 2023 Perubahan				Nasional	Daerah			
7 01 01 2.01 06	Koordinasi dan Penyusunan Laporan Capaian Kinerja dan Ikhtisar Realisasi Kinerja SKPD	Jumlah Laporan Capaian Kinerja dan Ikhtisar Realisasi Kinerja SKPD dan Laporan Hasil Koordinasi Penyusunan Laporan Capaian Kinerja dan Ikhtisar Realisasi Kinerja SKPD				1 Laporan	1 Laporan	2,410,000	1,215,000	1,215,000	Kab. Maros, Cenrana, Lompocoe	PENDAPATAN ASLI DAERAH (PAD)	Memperkuat Stabilitas Polhukhankam Dan Transformasi Pelayanan Publik	4. Peningkatan tata kelola pemerintahan yang baik dan bersih serta konduktivitas wilayah	Aparatur	1 Laporan	2,410,000	KECAMATAN CENRANA
7 01 01 2.01 07	Evaluasi Kinerja Perangkat Daerah	Jumlah Laporan Evaluasi Kinerja Perangkat Daerah				12 Laporan	12 Laporan	3,500,000	1,215,000	1,215,000	Kab. Maros, Cenrana, Lompocoe	PENDAPATAN ASLI DAERAH (PAD)	Memperkuat Stabilitas Polhukhankam Dan Transformasi Pelayanan Publik	4. Peningkatan tata kelola pemerintahan yang baik dan bersih serta konduktivitas wilayah	Aparatur	12 Laporan	3,500,000	KECAMATAN CENRANA
7 01 01 2.02	Administrasi Keuangan Perangkat Daerah	Jumlah Dokumen Laporan Pelaksanaan Administrasi Keuangan	Dokumen		Dokumen	71 Dokumen	71 Dokumen	1,888,956,918	1,878,122,439	1,878,122,439						71 Dokumen	1,934,395,591	
7 01 01 2.02 01	Penyediaan Gaji dan Tunjangan ASN	Jumlah Orang yang Menerima Gaji dan Tunjangan ASN				30 Orang/bulan	30 Orang/bulan	1,817,546,918	1,838,632,439	1,838,632,439	Kab. Maros, Cenrana, Lompocoe	Dana Transfer Umum-Dana Alokasi Umum	Memperkuat Stabilitas Polhukhankam Dan Transformasi Pelayanan Publik	4. Peningkatan tata kelola pemerintahan yang baik dan bersih serta konduktivitas wilayah	Aparatur	30 Orang/bulan	1,862,985,591	KECAMATAN CENRANA
7 01 01 2.02 02	Penyediaan Administrasi Pelaksanaan Tugas ASN	Jumlah Dokumen Hasil Penyediaan Administrasi Pelaksanaan Tugas ASN				12 Dokumen	12 Dokumen	3,000,000	0	0	Kab. Maros, Cenrana, Lompocoe	Dana Transfer Umum-Dana Alokasi Umum	Memperkuat Stabilitas Polhukhankam Dan Transformasi Pelayanan Publik	4. Peningkatan tata kelola pemerintahan yang baik dan bersih serta konduktivitas wilayah	Aparatur	12 Dokumen	3,000,000	KECAMATAN CENRANA
7 01 01 2.02 03	Pelaksanaan Penatausahaan dan Pengujian/Verifikasi Keuangan SKPD	Jumlah Dokumen Penatausahaan dan Pengujian/Verifikasi Keuangan SKPD				12 Dokumen	12 Dokumen	58,000,000	39,490,000	39,490,000	Kab. Maros, Cenrana, Lompocoe	Dana Transfer Umum-Dana Alokasi Umum	Memperkuat Stabilitas Polhukhankam Dan Transformasi Pelayanan Publik	4. Peningkatan tata kelola pemerintahan yang baik dan bersih serta konduktivitas wilayah	Aparatur	12 Dokumen	58,000,000	KECAMATAN CENRANA
7 01 01 2.02 04	Koordinasi dan Pelaksanaan Akuntansi SKPD	Jumlah Dokumen Koordinasi dan Pelaksanaan Akuntansi SKPD				12 Dokumen	12 Dokumen	1,500,000	0	0	Kab. Maros, Cenrana, Lompocoe	Dana Transfer Umum-Dana Alokasi Umum	Memperkuat Stabilitas Polhukhankam Dan Transformasi Pelayanan Publik	4. Peningkatan tata kelola pemerintahan yang baik dan bersih serta konduktivitas wilayah	Aparatur	12 Dokumen	1,500,000	KECAMATAN CENRANA
7 01 01 2.02 05	Koordinasi dan Penyusunan Laporan Keuangan Akhir Tahun SKPD	Jumlah Laporan Keuangan Akhir Tahun SKPD dan Laporan Hasil Koordinasi Penyusunan Laporan Keuangan Akhir Tahun SKPD				1 Laporan	1 Laporan	2,410,000	0	0	Kab. Maros, Cenrana, Lompocoe	Dana Transfer Umum-Dana Alokasi Umum	Memperkuat Stabilitas Polhukhankam Dan Transformasi Pelayanan Publik	4. Peningkatan tata kelola pemerintahan yang baik dan bersih serta konduktivitas wilayah	Aparatur	1 Laporan	2,410,000	KECAMATAN CENRANA

Rancangan Perubahan Rencana Kerja Pemerintah Daerah (RKPD)
Kabupaten Maros
Tahun 2023

Kode	Urusan/ Bidang Urusan/ Program/ Kegiatan/ Sub Kegiatan	Indikator Program/ Kegiatan/ Sub Kegiatan	Target Akhir Periode RPJMD	Realisasi Capaian RKPD Tahun 2021	Prakiraan Capaian Target RKPD Tahun 2022	Capaian Kinerja dan Kerangka Pendanaan							Kelompok Sasaran	Prakiraan Maju Rencana Tahun 2024		Perangkat Daerah Penanggung Jawab		
						Target 2023		Pagu Indikatif			Lokasi	Sumber Dana		Prioritas			Target	Pagu Indikatif
						Semula	Menjadi	RKPD 2023	APBD 2023	RKPD 2023 Perubahan				Nasional	Daerah			
7.01.01.2.02.06	Pengelolaan dan Penyiapan Bahan Tanggapan Pemeriksaan	Jumlah Dokumen Bahan Tanggapan Pemeriksaan dan Tindak Lanjut Pemeriksaan				1 Dokumen	1 Dokumen	1,500,000	0	0	Kab. Maros, Cenrana, Limpoccoe	Dana Transfer Umum- Dana Alokasi Umum	Memperkuat Stabilitas Polhukhankam Dan Transformasi Pelayanan Publik	4. Peningkatan tata kelola pemerintahan yang baik dan bersih serta konduktivitas wilayah	Aparatur	1 Dokumen	1,500,000	KECAMATAN CENRANA
7.01.01.2.02.07	Koordinasi dan Penyusunan Laporan Keuangan Bulanan/ Triwulanan/ Semesteran SKPD	Jumlah Laporan Keuangan Bulanan/ Triwulanan/ Semesteran SKPD dan Laporan Koordinasi Penyusunan Laporan Keuangan Bulanan/Triwulanan/Semesteran SKPD				18 Laporan	18 Laporan	3,500,000	0	0	Kab. Maros, Cenrana, Limpoccoe	Dana Transfer Umum- Dana Alokasi Umum	Memperkuat Stabilitas Polhukhankam Dan Transformasi Pelayanan Publik	4. Peningkatan tata kelola pemerintahan yang baik dan bersih serta konduktivitas wilayah	Aparatur	18 Laporan	3,500,000	KECAMATAN CENRANA
7.01.01.2.02.08	Penyusunan Pelaporan dan Analisis Prognosis Realisasi Anggaran	Jumlah Dokumen Pelaporan dan Analisis Prognosis Realisasi Anggaran				1 Dokumen	1 Dokumen	1,500,000	0	0	Kab. Maros, Cenrana, Limpoccoe	Dana Transfer Umum- Dana Alokasi Umum	Memperkuat Stabilitas Polhukhankam Dan Transformasi Pelayanan Publik	4. Peningkatan tata kelola pemerintahan yang baik dan bersih serta konduktivitas wilayah	Aparatur	1 Dokumen	1,500,000	KECAMATAN CENRANA
7.01.01.2.03	Administrasi Barang Milik Daerah pada Perangkat Daerah	Jumlah Dokumen Laporan Pelaksanaan Administrasi Barang Milik Daerah pada Perangkat Daerah	Dokumen		Dokumen	29 Dokumen	29 Dokumen	17,500,000	0	0						29 Dokumen	17,500,000	
7.01.01.2.03.01	Penyusunan Perencanaan Kebutuhan Barang Milik Daerah SKPD	Jumlah Rencana Kebutuhan Barang Milik Daerah SKPD				1 Dokumen	1 Dokumen	2,500,000	0	0	Kab. Maros, Cenrana, Limpoccoe	Dana Transfer Umum- Dana Bagi Hasil	Memperkuat Stabilitas Polhukhankam Dan Transformasi Pelayanan Publik	4. Peningkatan tata kelola pemerintahan yang baik dan bersih serta konduktivitas wilayah	Aparatur	1 Dokumen	2,500,000	KECAMATAN CENRANA
7.01.01.2.03.02	Pengamanan Barang Milik Daerah SKPD	Jumlah Dokumen Pengamanan Barang Milik Daerah SKPD				12 Dokumen	12 Dokumen	2,500,000	0	0	Kab. Maros, Cenrana, Limpoccoe	Dana Transfer Umum- Dana Alokasi Umum	Memperkuat Stabilitas Polhukhankam Dan Transformasi Pelayanan Publik	4. Peningkatan tata kelola pemerintahan yang baik dan bersih serta konduktivitas wilayah	Aparatur	12 Dokumen	2,500,000	KECAMATAN CENRANA
7.01.01.2.03.03	Koordinasi dan Penilaian Barang Milik Daerah SKPD	Jumlah Laporan Hasil Penilaian Barang Milik Daerah dan Hasil Koordinasi Penilaian Barang Milik Daerah SKPD				1 Laporan	1 Laporan	2,500,000	0	0	Kab. Maros, Cenrana, Limpoccoe	Dana Transfer Umum- Dana Alokasi Umum	Memperkuat Stabilitas Polhukhankam Dan Transformasi Pelayanan Publik	4. Peningkatan tata kelola pemerintahan yang baik dan bersih serta konduktivitas wilayah	Aparatur	1 Laporan	2,500,000	KECAMATAN CENRANA
7.01.01.2.03.04	Pembinaan, Pengawasan, dan Pengendalian Barang Milik Daerah pada SKPD	Jumlah Laporan Hasil Pembinaan, Pengawasan, dan Pengendalian Barang Milik Daerah pada SKPD				12 Laporan	12 Laporan	2,500,000	0	0	Kab. Maros, Cenrana, Limpoccoe	Dana Transfer Umum- Dana Alokasi Umum	Memperkuat Stabilitas Polhukhankam Dan Transformasi Pelayanan Publik	4. Peningkatan tata kelola pemerintahan yang baik dan bersih serta konduktivitas wilayah	Aparatur	12 Laporan	2,500,000	KECAMATAN CENRANA

Rancangan Perubahan Rencana Kerja Pemerintah Daerah (RKPD)
Kabupaten Maros
Tahun 2023

Kode	Urusan/ Bidang Urusan/ Program/ Kegiatan/ Sub Kegiatan	Indikator Program/ Kegiatan/ Sub Kegiatan	Target Akhir Periode RPJMD	Realisasi Capaian RKPD Tahun 2021	Prakiraan Capaian Target RKPD Tahun 2022	Capaian Kinerja dan Kerangka Pendanaan							Kelompok Sasaran	Prakiraan Maju Rencana Tahun 2024		Perangkat Daerah Penanggung Jawab		
						Target 2023		Pagu Indikatif			Lokasi	Sumber Dana		Prioritas			Target	Pagu Indikatif
						Semula	Menjadi	RKPD 2023	APBD 2023	RKPD 2023 Perubahan				Nasional	Daerah			
7.01.01.2.03.05	Rekonsiliasi dan Penyusunan Laporan Barang Milik Daerah pada SKPD	Jumlah Laporan Rekonsiliasi dan Penyusunan Laporan Barang Milik Daerah pada SKPD				1 Laporan	1 Laporan	2,500,000	0	0	Kab. Maros, Cenrana, Limpoccoe	Dana Transfer Umum- Dana Alokasi Umum	Memperkuat Stabilitas Polhukhankam Dan Transformasi Pelayanan Publik	4. Peningkatan tata kelola pemerintahan yang baik dan bersih serta konduktivitas wilayah	Aparatur	1 Laporan	2,500,000	KECAMATAN CENRANA
7.01.01.2.03.06	Penatausahaan Barang Milik Daerah pada SKPD	Jumlah Laporan Penatausahaan Barang Milik Daerah pada SKPD				1 Laporan	1 Laporan	2,500,000	0	0	Kab. Maros, Cenrana, Limpoccoe	Dana Transfer Umum- Dana Alokasi Umum	Memperkuat Stabilitas Polhukhankam Dan Transformasi Pelayanan Publik	4. Peningkatan tata kelola pemerintahan yang baik dan bersih serta konduktivitas wilayah	Aparatur	1 Laporan	2,500,000	KECAMATAN CENRANA
7.01.01.2.03.07	Pemanfaatan Barang Milik Daerah SKPD	Jumlah Dokumen Hasil Pemanfaatan Barang Milik Daerah SKPD				1 Dokumen	1 Dokumen	2,500,000	0	0	Kab. Maros, Cenrana, Limpoccoe	Dana Transfer Umum- Dana Alokasi Umum	Memperkuat Stabilitas Polhukhankam Dan Transformasi Pelayanan Publik	4. Peningkatan tata kelola pemerintahan yang baik dan bersih serta konduktivitas wilayah	Aparatur	1 Dokumen	2,500,000	KECAMATAN CENRANA
7.01.01.2.05	Administrasi Kepegawaian Perangkat Daerah	Jumlah Aparatur PD Yang Mendapatkan Layanan Administrasi Kepegawaian	Orang		Orang	30 Orang	30 Orang	125,000,000	7,500,000	7,500,000						30 Orang	125,000,000	
7.01.01.2.05.01	Peningkatan Sarana dan Prasarana Disiplin Pegawai	Jumlah Unit Peningkatan Sarana dan Prasarana Disiplin Pegawai				4 Unit	4 Unit	25,000,000	0	0	Kab. Maros, Cenrana, Limpoccoe	Dana Transfer Umum- Dana Alokasi Umum	Memperkuat Stabilitas Polhukhankam Dan Transformasi Pelayanan Publik	4. Peningkatan tata kelola pemerintahan yang baik dan bersih serta konduktivitas wilayah	Aparatur	4 Unit	25,000,000	KECAMATAN CENRANA
7.01.01.2.05.02	Pengadaan Pakaian Dinas beserta Atribut Kelengkapannya	Jumlah Paket Pakaian Dinas beserta Atribut Kelengkapan				1 Paket	1 Paket	15,000,000	7,500,000	7,500,000	Kab. Maros, Cenrana, Limpoccoe	PENDAPATAN ASLI DAERAH (PAD) Dana Transfer Umum-Dana Alokasi Umum	Memperkuat Stabilitas Polhukhankam Dan Transformasi Pelayanan Publik	4. Peningkatan tata kelola pemerintahan yang baik dan bersih serta konduktivitas wilayah	Aparatur	1 Paket	15,000,000	KECAMATAN CENRANA
7.01.01.2.05.03	Pendataan dan Pengolahan Administrasi Kepegawaian	Jumlah Dokumen Pendataan dan Pengolahan Administrasi Kepegawaian				12 Dokumen	12 Dokumen	25,000,000	0	0	Kab. Maros, Cenrana, Limpoccoe	Dana Transfer Umum- Dana Alokasi Umum	Memperkuat Stabilitas Polhukhankam Dan Transformasi Pelayanan Publik	4. Peningkatan tata kelola pemerintahan yang baik dan bersih serta konduktivitas wilayah	Aparatur	12 Dokumen	25,000,000	KECAMATAN CENRANA
7.01.01.2.05.04	Koordinasi dan Pelaksanaan Sistem Informasi Kepegawaian	Jumlah Dokumen Hasil Koordinasi dan Pelaksanaan Sistem Informasi Kepegawaian				12 Dokumen	12 Dokumen	10,000,000	0	0	Kab. Maros, Cenrana, Limpoccoe	Dana Transfer Umum- Dana Alokasi Umum	Memperkuat Stabilitas Polhukhankam Dan Transformasi Pelayanan Publik	4. Peningkatan tata kelola pemerintahan yang baik dan bersih serta konduktivitas wilayah	Aparatur	12 Dokumen	10,000,000	KECAMATAN CENRANA

**Rancangan Perubahan Rencana Kerja Pemerintah Daerah (RKPD)
Kabupaten Maros
Tahun 2023**

Kode	Urusan/ Bidang Urusan/ Program/ Kegiatan/ Sub Kegiatan	Indikator Program/ Kegiatan/ Sub Kegiatan	Target Akhir Periode RPJMD	Realisasi Capaian RKPD Tahun 2021	Prakiraan Capaian Target RKPD Tahun 2022	Capaian Kinerja dan Kerangka Pendanaan							Kelompok Sasaran	Prakiraan Maju Rencana Tahun 2024		Perangkat Daerah Penanggung Jawab		
						Target 2023		Pagu Indikatif			Lokasi	Sumber Dana		Prioritas			Target	Pagu Indikatif
						Semula	Menjadi	RKPD 2023	APBD 2023	RKPD 2023 Perubahan				Nasional	Daerah			
7.01.01.2.05.05	Monitoring, Evaluasi, dan Penilaian Kinerja Pegawai	Jumlah Dokumen Monitoring, Evaluasi, dan Penilaian Kinerja Pegawai				12 Dokumen	12 Dokumen	15,000,000	0	0	Kab. Maros, Cenrana, Limpoccoe	Dana Transfer Umum-Dana Alokasi Umum	Memperkuat Stabilitas Polhukhankam Dan Transformasi Pelayanan Publik	4. Peningkatan tata kelola pemerintahan yang baik dan bersih serta kondusivitas wilayah	Aparatur	12 Dokumen	15,000,000	KECAMATAN CENRANA
7.01.01.2.05.09	Pendidikan dan Pelatihan Pegawai Berdasarkan Tugas dan Fungsi	Jumlah Pegawai Berdasarkan Tugas dan Fungsi yang Mengikuti Pendidikan dan Pelatihan				40 Orang	40 Orang	15,000,000	0	0	Kab. Maros, Cenrana, Limpoccoe	Dana Transfer Umum-Dana Alokasi Umum	Memperkuat Stabilitas Polhukhankam Dan Transformasi Pelayanan Publik	4. Peningkatan tata kelola pemerintahan yang baik dan bersih serta kondusivitas wilayah	Aparatur	40 Orang	15,000,000	KECAMATAN CENRANA
7.01.01.2.05.10	Sosialisasi Peraturan Perundang-Undangan	Jumlah Orang yang Mengikuti Sosialisasi Peraturan Perundang-Undangan				30 Orang	30 Orang	10,000,000	0	0	Kab. Maros, Cenrana, Limpoccoe	Dana Transfer Umum-Dana Alokasi Umum	Memperkuat Stabilitas Polhukhankam Dan Transformasi Pelayanan Publik	4. Peningkatan tata kelola pemerintahan yang baik dan bersih serta kondusivitas wilayah	Aparatur	30 Orang	10,000,000	KECAMATAN CENRANA
7.01.01.2.05.11	Bimbingan Teknis Implementasi Peraturan Perundang-Undangan	Jumlah Orang yang Mengikuti Bimbingan Teknis Implementasi Peraturan Perundang-Undangan				50 Orang	50 Orang	10,000,000	0	0	Kab. Maros, Cenrana, Limpoccoe	Dana Transfer Umum-Dana Alokasi Umum	Memperkuat Stabilitas Polhukhankam Dan Transformasi Pelayanan Publik	4. Peningkatan tata kelola pemerintahan yang baik dan bersih serta kondusivitas wilayah	Aparatur	50 Orang	10,000,000	KECAMATAN CENRANA
7.01.01.2.06	Administrasi Umum Perangkat Daerah	Jumlah Jenis Layanan Administrasi Umum PD Yang Dilaksanakan	Jenis		Jenis	11 Jenis	11 Jenis	271,100,000	153,359,000	153,359,000						11 Jenis	271,100,000	
7.01.01.2.06.01	Penyediaan Komponen Instalasi Listrik/Penerangan Bangunan Kantor	Jumlah Paket Komponen Instalasi Listrik/Penerangan Bangunan Kantor yang Disediakan				10 Paket	10 Paket	10,000,000	9,502,000	9,502,000	Kab. Maros, Cenrana, Limpoccoe	PENDAPATAN ASLI DAERAH (PAD)	Memperkuat Stabilitas Polhukhankam Dan Transformasi Pelayanan Publik	4. Peningkatan tata kelola pemerintahan yang baik dan bersih serta kondusivitas wilayah	Aparatur	10 Paket	10,000,000	KECAMATAN CENRANA
7.01.01.2.06.02	Penyediaan Peralatan dan Perlengkapan Kantor	Jumlah Paket Peralatan dan Perlengkapan Kantor yang Disediakan				25 Paket	25 Paket	15,000,000	0	0	Kab. Maros, Cenrana, Limpoccoe	Dana Transfer Umum-Dana Alokasi Umum	Memperkuat Stabilitas Polhukhankam Dan Transformasi Pelayanan Publik	4. Peningkatan tata kelola pemerintahan yang baik dan bersih serta kondusivitas wilayah	Aparatur	25 Paket	15,000,000	KECAMATAN CENRANA
7.01.01.2.06.03	Penyediaan Peralatan Rumah Tangga	Jumlah Paket Peralatan Rumah Tangga yang Disediakan				25 Paket	25 Paket	10,000,000	0	0	Kab. Maros, Cenrana, Limpoccoe	Dana Transfer Umum-Dana Alokasi Umum	Memperkuat Stabilitas Polhukhankam Dan Transformasi Pelayanan Publik	4. Peningkatan tata kelola pemerintahan yang baik dan bersih serta kondusivitas wilayah	Aparatur	25 Paket	10,000,000	KECAMATAN CENRANA

**Rancangan Perubahan Rencana Kerja Pemerintah Daerah (RKPD)
Kabupaten Maros
Tahun 2023**

Kode	Urusan/ Bidang Urusan/ Program/ Kegiatan/ Sub Kegiatan	Indikator Program/ Kegiatan/ Sub Kegiatan	Target Akhir Periode RPJMD	Realisasi Capaian RKPD Tahun 2021	Prakiraan Capaian Target RKPD Tahun 2022	Capaian Kinerja dan Kerangka Pendanaan							Kelompok Sasaran	Prakiraan Maju Rencana Tahun 2024		Perangkat Daerah Penanggung Jawab		
						Target 2023		Pagu Indikatif			Lokasi	Sumber Dana		Prioritas			Target	Pagu Indikatif
						Semula	Menjadi	RKPD 2023	APBD 2023	RKPD 2023 Perubahan				Nasional	Daerah			
7.01.01.2.06.04	Penyediaan Bahan Logistik Kantor	Jumlah Paket Bahan Logistik Kantor yang Disediakan				5 Paket	5 Paket	27,000,000	28,057,000	28,057,000	Kab. Maros, Cenrana, Limpoccoe	PENDAPATAN ASLI DAERAH (PAD)	Memperkuat Stabilitas Polhukhankam Dan Transformasi Pelayanan Publik	4. Peningkatan tata kelola pemerintahan yang baik dan bersih serta konduktivitas wilayah	Aparatur	5 Paket	27,000,000	KECAMATAN CENRANA
7.01.01.2.06.05	Penyediaan Barang Cetakan dan Penggandaan	Jumlah Paket Barang Cetakan dan Penggandaan yang Disediakan				2 Paket	2 Paket	15,000,000	10,000,000	10,000,000	Kab. Maros, Cenrana, Limpoccoe	PENDAPATAN ASLI DAERAH (PAD)	Memperkuat Stabilitas Polhukhankam Dan Transformasi Pelayanan Publik	4. Peningkatan tata kelola pemerintahan yang baik dan bersih serta konduktivitas wilayah	Aparatur	2 Paket	15,000,000	KECAMATAN CENRANA
7.01.01.2.06.06	Penyediaan Bahan Bacaan dan Peraturan Perundang-undangan	Jumlah Dokumen Bahan Bacaan dan Peraturan Perundang-Undangan yang Disediakan				5 Dokumen	5 Dokumen	5,000,000	0	0	Kab. Maros, Cenrana, Limpoccoe	Dana Transfer Umum-Dana Alokasi Umum	Memperkuat Stabilitas Polhukhankam Dan Transformasi Pelayanan Publik	4. Peningkatan tata kelola pemerintahan yang baik dan bersih serta konduktivitas wilayah	Aparatur	5 Dokumen	5,000,000	KECAMATAN CENRANA
7.01.01.2.06.07	Penyediaan Bahan/Material	Jumlah Paket Bahan/Material yang Disediakan				20 Paket	20 Paket	5,000,000	0	0	Kab. Maros, Cenrana, Limpoccoe	Dana Transfer Umum-Dana Alokasi Umum	Memperkuat Stabilitas Polhukhankam Dan Transformasi Pelayanan Publik	4. Peningkatan tata kelola pemerintahan yang baik dan bersih serta konduktivitas wilayah	Aparatur	20 Paket	5,000,000	KECAMATAN CENRANA
7.01.01.2.06.08	Fasilitasi Kunjungan Tamu	Jumlah Laporan Fasilitasi Kunjungan Tamu				120 Laporan	120 Laporan	80,100,000	13,000,000	13,000,000	Kab. Maros, Cenrana, Limpoccoe	PENDAPATAN ASLI DAERAH (PAD)	Memperkuat Stabilitas Polhukhankam Dan Transformasi Pelayanan Publik	4. Peningkatan tata kelola pemerintahan yang baik dan bersih serta konduktivitas wilayah	Aparatur	120 Laporan	80,100,000	KECAMATAN CENRANA
7.01.01.2.06.09	Penyelenggaraan Rapat Koordinasi dan Konsultasi SKPD	Jumlah Laporan Penyelenggaraan Rapat Koordinasi dan Konsultasi SKPD				225 Laporan	225 Laporan	94,000,000	92,800,000	92,800,000	Kab. Maros, Cenrana, Limpoccoe	PENDAPATAN ASLI DAERAH (PAD)	Memperkuat Stabilitas Polhukhankam Dan Transformasi Pelayanan Publik	4. Peningkatan tata kelola pemerintahan yang baik dan bersih serta konduktivitas wilayah	Aparatur	225 Laporan	94,000,000	KECAMATAN CENRANA
7.01.01.2.06.10	Penatausahaan Arsip Dinamis pada SKPD	Jumlah Dokumen Penatausahaan Arsip Dinamis pada SKPD				12 Dokumen	12 Dokumen	5,000,000	0	0	Kab. Maros, Cenrana, Limpoccoe	Dana Transfer Umum-Dana Alokasi Umum	Memperkuat Stabilitas Polhukhankam Dan Transformasi Pelayanan Publik	4. Peningkatan tata kelola pemerintahan yang baik dan bersih serta konduktivitas wilayah	Aparatur	12 Dokumen	5,000,000	KECAMATAN CENRANA
7.01.01.2.06.11	Dukungan Pelaksanaan Sistem Pemerintahan Berbasis Elektronik pada SKPD	Jumlah Dokumen Dukungan Pelaksanaan Sistem Pemerintahan Berbasis Elektronik pada SKPD				2 Dokumen	2 Dokumen	5,000,000	0	0	Kab. Maros, Cenrana, Limpoccoe	Dana Transfer Umum-Dana Alokasi Umum	Memperkuat Stabilitas Polhukhankam Dan Transformasi Pelayanan Publik	4. Peningkatan tata kelola pemerintahan yang baik dan bersih serta konduktivitas wilayah	Aparatur	2 Dokumen	5,000,000	KECAMATAN CENRANA

Rancangan Perubahan Rencana Kerja Pemerintah Daerah (RKPD)
Kabupaten Maros
Tahun 2023

Kode	Urusan/ Bidang Urusan/ Program/ Kegiatan/ Sub Kegiatan	Indikator Program/ Kegiatan/ Sub Kegiatan	Target Akhir Periode RPJMD	Realisasi Capaian RKPD Tahun 2021	Prakiraan Capaian Target RKPD Tahun 2022	Capaian Kinerja dan Kerangka Pendanaan							Kelompok Sasaran	Prakiraan Maju Rencana Tahun 2024		Perangkat Daerah Penanggung Jawab		
						Target 2023		Pagu Indikatif			Lokasi	Sumber Dana		Prioritas			Target	Pagu Indikatif
						Semula	Menjadi	RKPD 2023	APBD 2023	RKPD 2023 Perubahan				Nasional	Daerah			
7 01 01 2.07	Pengadaan Barang Milik Daerah Penunjang Urusan Pemerintah Daerah	Jumlah Jenis BMD PD Penunjang Kebutuhan Pelaksanaan Urusan Pemerintahan Daerah	Jenis		Jenis	3 Jenis	3 Jenis	250,000,000	0	0					3 Jenis	250,000,000		
7 01 01 2.07 01	Pengadaan Kendaraan Perorangan Dinas atau Kendaraan Dinas Jabatan	Jumlah Unit Kendaraan Perorangan Dinas atau Kendaraan Dinas Jabatan yang Disediakan				0 Unit	0 Unit	140,000,000	0	0	Kab. Maros, Cenrana, Limpoccoe	Dana Transfer Umum- Dana Alokasi Umum	Memperkuat Stabilitas Polhukhankam Dan Transformasi Pelayanan Publik	4. Peningkatan tata kelola pemerintahan yang baik dan bersih serta konduktivitas wilayah	Aparatur	0 Unit	140,000,000	KECAMATAN CENRANA
7 01 01 2.07 05	Pengadaan Mebel	Jumlah Paket Mebel yang Disediakan				2 Unit	2 Unit	60,000,000	0	0	Kab. Maros, Cenrana, Limpoccoe	Dana Transfer Umum- Dana Alokasi Umum	Memperkuat Stabilitas Polhukhankam Dan Transformasi Pelayanan Publik	4. Peningkatan tata kelola pemerintahan yang baik dan bersih serta konduktivitas wilayah	Aparatur	2 Unit	60,000,000	KECAMATAN CENRANA
7 01 01 2.08	Penyediaan Jasa Penunjang Urusan Pemerintahan Daerah	Jumlah Jenis Jasa Penunjang Urusan Pemerintahan Daerah	Jenis		Jenis	4 Jenis	4 Jenis	166,200,000	130,440,000	130,440,000					4 Jenis	166,200,000		
7 01 01 2.08 01	Penyediaan Jasa Surat Menyurat	Jumlah Laporan Penyediaan Jasa Surat Menyurat				12 Laporan	12 Laporan	12,400,000	11,640,000	11,640,000	Kab. Maros, Cenrana, Limpoccoe	PENDAPATAN ASLI DAERAH (PAD)	Memperkuat Stabilitas Polhukhankam Dan Transformasi Pelayanan Publik	4. Peningkatan tata kelola pemerintahan yang baik dan bersih serta konduktivitas wilayah	Aparatur	12 Laporan	12,400,000	KECAMATAN CENRANA
7 01 01 2.08 02	Penyediaan Jasa Komunikasi, Sumber Daya Air dan Listrik	Jumlah Laporan Penyediaan Jasa Komunikasi, Sumber Daya Air dan Listrik yang Disediakan				0 Laporan	0 Laporan	18,000,000	0	0	Kab. Maros, Cenrana, Limpoccoe	Dana Transfer Umum- Dana Alokasi Umum	Memperkuat Stabilitas Polhukhankam Dan Transformasi Pelayanan Publik	4. Peningkatan tata kelola pemerintahan yang baik dan bersih serta konduktivitas wilayah	Aparatur	0 Laporan	18,000,000	KECAMATAN CENRANA
7 01 01 2.08 03	Penyediaan Jasa Peralatan dan Perlengkapan Kantor	Jumlah Laporan Penyediaan Jasa Peralatan dan Perlengkapan Kantor yang Disediakan				12 Laporan	12 Laporan	15,000,000	0	0	Kab. Maros, Cenrana, Limpoccoe	Dana Transfer Umum- Dana Alokasi Umum	Memperkuat Stabilitas Polhukhankam Dan Transformasi Pelayanan Publik	4. Peningkatan tata kelola pemerintahan yang baik dan bersih serta konduktivitas wilayah	Aparatur	12 Laporan	15,000,000	KECAMATAN CENRANA
7 01 01 2.08 04	Penyediaan Jasa Pelayanan Umum Kantor	Jumlah Laporan Penyediaan Jasa Pelayanan Umum Kantor yang Disediakan				12 Laporan	12 Laporan	120,800,000	118,800,000	118,800,000	Kab. Maros, Cenrana, Limpoccoe	PENDAPATAN ASLI DAERAH (PAD)	Memperkuat Stabilitas Polhukhankam Dan Transformasi Pelayanan Publik	4. Peningkatan tata kelola pemerintahan yang baik dan bersih serta konduktivitas wilayah	Aparatur	12 Laporan	120,800,000	KECAMATAN CENRANA

Rancangan Perubahan Rencana Kerja Pemerintah Daerah (RKPD)
Kabupaten Maros
Tahun 2023

Kode	Urusan/ Bidang Urusan/ Program/ Kegiatan/ Sub Kegiatan	Indikator Program/ Kegiatan/ Sub Kegiatan	Target Akhir Periode RPJMD	Realisasi Capaian RKPD Tahun 2021	Prakiraan Capaian Target RKPD Tahun 2022	Capaian Kinerja dan Kerangka Pendanaan							Kelompok Sasaran	Prakiraan Maju Rencana Tahun 2024		Perangkat Daerah Penanggung Jawab		
						Target 2023		Pagu Indikatif			Lokasi	Sumber Dana		Prioritas			Target	Pagu Indikatif
						Semula	Menjadi	RKPD 2023	APBD 2023	RKPD 2023 Perubahan				Nasional	Daerah			
7 01 01 2.09	Pemeliharaan Barang Milik Daerah Penunjang Urusan Pemerintahan Daerah	Jumlah Jenis BMD PD Penunjang Kebutuhan Pelaksanaan Urusan Pemerintahan Daerah Yang berda Dalam Kondisi Baik	Jenis		Jenis	2 Jenis	2 Jenis	60,000,000	49,100,000	49,100,000					2 Jenis	60,000,000		
7 01 01 2.09 06	Pemeliharaan Peralatan dan Mesin Lainnya	Jumlah Peralatan dan Mesin Lainnya yang Dipelihara				10 Unit	10 Unit	35,000,000	49,100,000	49,100,000	Kab. Maros, Cenrana, Limpoccoe	PENDAPATAN ASLI DAERAH (PAD)	Memperkuat Stabilitas Polhukhankam Dan Transformasi Pelayanan Publik	4. Peningkatan tata kelola pemerintahan yang baik dan bersih serta konduktivitas wilayah	Aparatur	10 Unit	35,000,000	KECAMATAN CENRANA
7 01 01 2.09 09	Pemeliharaan/Reha bilitasi Gedung Kantor dan Bangunan Lainnya	Jumlah Gedung Kantor dan Bangunan Lainnya yang Dipelihara/Direhabilitasi				1 Unit	1 Unit	25,000,000	0	0	Kab. Maros, Cenrana, Limpoccoe	Dana Transfer Umum- Dana Alokasi Umum	Memperkuat Stabilitas Polhukhankam Dan Transformasi Pelayanan Publik	4. Peningkatan tata kelola pemerintahan yang baik dan bersih serta konduktivitas wilayah	Aparatur	1 Unit	25,000,000	KECAMATAN CENRANA
7 01 02	PROGRAM PENYELENGGARA AN PEMERINTAHAN DAN PELAYANAN PUBLIK	Persentase Kepuasan Masyarakat Terhadap Pelayanan Publik di KecamatanPersentase Masyarakat di Wilayah Kecamatan yang mendapatkan Pembinaan Wawasan Kebangsaan dan Ketahanan Nasional	Persen		Persen	100 Persen	100 Persen	85,000,000	19,825,000	19,825,000					100 Persen	135,000,000		
7 01 02 2.01	Koordinasi Penyelenggaraan Kegiatan Pemerintahan di Tingkat Kecamatan	Jumlah urusan pemerintahan yang dilaksanakan pada tingkat kecamatan	Urusan		Urusan	1 Urusan	1 Urusan	35,000,000	5,075,000	5,075,000					1 Urusan	35,000,000		
7 01 02 2.01 02	Peningkatan Efektifitas Kegiatan Pemerintahan di Tingkat Kecamatan	Jumlah Dokumen Peningkatan Efektifitas Kegiatan Pemerintahan di Tingkat Kecamatan				1 Dokumen	1 Dokumen	35,000,000	5,075,000	5,075,000	Kab. Maros, Cenrana, Limpoccoe	PENDAPATAN ASLI DAERAH (PAD)	Memperkuat Stabilitas Polhukhankam Dan Transformasi Pelayanan Publik	4. Peningkatan tata kelola pemerintahan yang baik dan bersih serta konduktivitas wilayah	Aparatur dan Masyarakat	1 Dokumen	35,000,000	KECAMATAN CENRANA
7 01 02 2.02	Penyelenggaraan Urusan Pemerintahan yang Tidak Dilaksanakan oleh Unit Kerja Perangkat Daerah yang Ada di Kecamatan							0	4,050,000	4,050,000						50,000,000		

**Rancangan Perubahan Rencana Kerja Pemerintah Daerah (RKPD)
Kabupaten Maros
Tahun 2023**

Kode	Urusan/ Bidang Urusan/ Program/ Kegiatan/ Sub Kegiatan	Indikator Program/ Kegiatan/ Sub Kegiatan	Target Akhir Periode RPJMD	Realisasi Capaian RKPD Tahun 2021	Prakiraan Capaian Target RKPD Tahun 2022	Capaian Kinerja dan Kerangka Pendanaan								Kelompok Sasaran	Prakiraan Maju Rencana Tahun 2024		Perangkat Daerah Penanggung Jawab	
						Target 2023		Pagu Indikatif			Lokasi	Sumber Dana	Prioritas		Target	Pagu Indikatif		
						Semula	Menjadi	RKPD 2023	APBD 2023	RKPD 2023 Perubahan			Nasional					Daerah
7 01 02 2.02 02	Fasilitasi Percepatan Pencapaian Standar Pelayanan Minimal di Wilayah Kecamatan	Jumlah Laporan Fasilitasi Percepatan Pencapaian Standar Pelayanan Minimal di Wilayah Kecamatan				1 Laporan	1 Laporan	0	4,050,000	4,050,000	Kab. Maros, Cenrana, Limpoccoe	PENDAPATAN ASLI DAERAH (PAD)	4. Peningkatan tata kelola pemerintahan yang baik dan bersih serta kondusivitas wilayah		1 Laporan	50,000,000	KECAMATAN CENRANA	
7 01 02 2.04	Pelaksanaan Urusan Pemerintahan yang Dilimpahkan kepada Camat	Jumlah urusan peemrintahan yang dilimpahkan kepada camat	Urusan		Urusan	3 Urusan	3 Urusan		50,000,000	10,700,000					3 Urusan	50,000,000		
7 01 02 2.04 01	Pelaksanaan Urusan Pemerintahan yang Terkait dengan Pelayanan Perizinan Non Usaha	Jumlah Dokumen Non Perizinan Usaha yang Dilaksanakan				4 Dokumen	4 Dokumen	15,000,000	4,000,000	4,000,000	Kab. Maros, Cenrana, Limpoccoe	PENDAPATAN ASLI DAERAH (PAD)	Memperkuat Stabilitas Polhukhankam Dan Transformasi Pelayanan Publik 4. Peningkatan tata kelola pemerintahan yang baik dan bersih serta kondusivitas wilayah	Aparatur dan Masyarakat	4 Dokumen	15,000,000	KECAMATAN CENRANA	
7 01 02 2.04 02	Pelaksanaan Urusan Pemerintahan yang terkait dengan Nonperizinan	Jumlah Laporan Pelaksanaan Nonperizinan pada Urusan Pemerintahan				13 Laporan	13 Laporan	15,000,000	1,700,000	1,700,000	Kab. Maros, Cenrana, Limpoccoe	PENDAPATAN ASLI DAERAH (PAD)	Memperkuat Stabilitas Polhukhankam Dan Transformasi Pelayanan Publik 4. Peningkatan tata kelola pemerintahan yang baik dan bersih serta kondusivitas wilayah	Aparatur dan Masyarakat	13 Laporan	15,000,000	KECAMATAN CENRANA	
7 01 02 2.04 03	Pelaksanaan Urusan Pemerintahan yang Terkait dengan Kewenangan Lain yang Dilimpahkan	Jumlah Laporan Pelaksanaan Kewenangan Lain yang Dilimpahkan				1 Laporan	1 Laporan	20,000,000	5,000,000	5,000,000	Kab. Maros, Cenrana, Limpoccoe	PENDAPATAN ASLI DAERAH (PAD)	Memperkuat Stabilitas Polhukhankam Dan Transformasi Pelayanan Publik 4. Peningkatan tata kelola pemerintahan yang baik dan bersih serta kondusivitas wilayah	Aparatur dan Masyarakat	1 Laporan	20,000,000	KECAMATAN CENRANA	
7 01 03	PROGRAM PEMBERDAYAAN MASYARAKAT DESA DAN KELURAHAN	Persentase Partisipasi Aktif Masyarakat di Kecamatan Dalam Kegiatan Pembangunan	Persen		Persen	100 Persen	100 Persen	150,000,000	55,303,000	55,303,000					100 Persen	150,000,000		
7 01 03 2.01	Koordinasi Kegiatan Pemberdayaan Desa	Jumlah masyarakat yang terlibat pada kegiatan pemberdayaan desa yang dilaksanakan	Orang		Orang	500 Orang	500 Orang	150,000,000	55,303,000	55,303,000					500 Orang	150,000,000		
7 01 03 2.01 02	Sinkronisasi Program Kerja dan Kegiatan Pemberdayaan Masyarakat yang Dilakukan oleh Pemerintah dan Swasta di Wilayah Kerja Kecamatan	Jumlah Dokumen Sinkronisasi Program Kerja dan Kegiatan Pemberdayaan Masyarakat yang Dilakukan oleh Pemerintah dan Swasta di Wilayah Kerja Kecamatan				2 Dokumen	2 Dokumen	70,000,000	23,978,000	23,978,000	Kab. Maros, Cenrana, Limpoccoe	PENDAPATAN ASLI DAERAH (PAD)	Memperkuat Infrastruktur Untuk Mendukung Pengembangan Ekonomi Dan Pelayanan Dasar 2. Percepatan pengurangan kemiskinan dan pengangguran	Aparatur dan Masyarakat	2 Dokumen	70,000,000	KECAMATAN CENRANA	

**Rancangan Perubahan Rencana Kerja Pemerintah Daerah (RKPD)
Kabupaten Maros
Tahun 2023**

Kode	Urusan/ Bidang Urusan/ Program/ Kegiatan/ Sub Kegiatan	Indikator Program/ Kegiatan/ Sub Kegiatan	Target Akhir Periode RPJMD	Realisasi Capaian RKPD Tahun 2021	Prakiraan Capaian Target RKPD Tahun 2022	Capaian Kinerja dan Kerangka Pendanaan								Kelompok Sasaran	Prakiraan Maju Rencana Tahun 2024		Perangkat Daerah Penanggung Jawab	
						Target 2023		Pagu Indikatif			Lokasi	Sumber Dana	Prioritas		Target	Pagu Indikatif		
						Semula	Menjadi	RKPD 2023	APBD 2023	RKPD 2023 Perubahan			Nasional					Daerah
7 01 03 2.01 03	Peningkatan Efektivitas Kegiatan Pemberdayaan Masyarakat di Wilayah Kecamatan	Jumlah Laporan Peningkatan Efektivitas Kegiatan Pemberdayaan Masyarakat di Wilayah Kecamatan				2 Laporan	2 Laporan	80,000,000	31,325,000	31,325,000	Kab. Maros, Cenrana, Limpoccoe	PENDAPATAN ASLI DAERAH (PAD)	Memperkuat Infrastruktur Untuk Mendukung Pengembangan Ekonomi Dan Pelayanan Dasar	2. Percepatan pengurangan kemiskinan dan pengangguran	Aparatur dan Masyarakat	2 Laporan	80,000,000	KECAMATAN CENRANA
7 01 04	PROGRAM KOORDINASI KETENTRAMAN DAN KETERTIBAN UMUM	Persentase Penurunan Kasus Pelanggaran K3 dan Pelanggaran Perda di Wilayah Kecamatan	Persen		Persen	100 Persen	100 Persen	20,000,000	4,000,000	4,000,000						100 Persen	20,000,000	
7 01 04 2.01	Koordinasi Upaya Penyelenggaraan Ketenteraman dan Ketertiban Umum	Jumlah masyarakat yang terlibat dalam upaya penyelenggaraan ketenteraman dan ketertiban umum	Orang		Orang	200 Orang	200 Orang	20,000,000	4,000,000	4,000,000						200 Orang	20,000,000	
7 01 04 2.01 01	Sinergitas dengan Kepolisian Negara Republik Indonesia, Tentara Nasional Indonesia dan Instansi Vertikal di Wilayah Kecamatan	Jumlah Laporan Hasil Sinergitas dengan Kepolisian Negara Republik Indonesia, Tentara Nasional Indonesia dan Instansi Vertikal di Wilayah Kecamatan				7 Laporan	7 Laporan	20,000,000	4,000,000	4,000,000	Kab. Maros, Cenrana, Limpoccoe	PENDAPATAN ASLI DAERAH (PAD)	Memperkuat Stabilitas Polhukhankam Dan Transformasi Pelayanan Publik	3. Pemantapan kualitas hidup dan kapasitas sumber daya manusia menuju SDM berdaya saing	Aparatur dan Masyarakat	7 Laporan	20,000,000	KECAMATAN CENRANA
7 01 05	PROGRAM PENYELENGGARAAN URUSAN PEMERINTAHAN UMUM	Persentase Masyarakat di Wilayah Kecamatan yang mendapatkan Pembinaan Wawasan Kebangsaan dan Ketahanan Nasional	Persen		Persen	100 Persen	100 Persen	298,000,000	105,870,000	105,870,000						100 Persen	308,000,000	
7 01 05 2.01	Penyelenggaraan Urusan Pemerintahan Umum Sesuai Penugasan Kepala Daerah	Jumlah urusan pemerintahan daerah sesuai penugasan kepala daerah yang diselenggarakan	Urusan		Urusan	3 Urusan	3 Urusan	298,000,000	105,870,000	105,870,000						3 Urusan	308,000,000	

**Rancangan Perubahan Rencana Kerja Pemerintah Daerah (RKPD)
Kabupaten Maros
Tahun 2023**

Kode	Urusan/ Bidang Urusan/ Program/ Kegiatan/ Sub Kegiatan	Indikator Program/ Kegiatan/ Sub Kegiatan	Target Akhir Periode RPJMD	Realisasi Capaian RKPD Tahun 2021	Prakiraan Capaian Target RKPD Tahun 2022	Capaian Kinerja dan Kerangka Pendanaan								Kelompok Sasaran	Prakiraan Maju Rencana Tahun 2024		Perangkat Daerah Penanggung Jawab	
						Target 2023		Pagu Indikatif			Lokasi	Sumber Dana	Prioritas		Target	Pagu Indikatif		
						Semula	Menjadi	RKPD 2023	APBD 2023	RKPD 2023 Perubahan			Nasional					Daerah
7 01 05 2.01 01	Pembinaan Wawasan Kebangsaan dan Ketahanan Nasional dalam rangka Memantapkan Pengamalan Pancasila, Pelaksanaan Undang-Undang Dasar Negara Republik Indonesia Tahun 1945, Pelestarian Bhinneka Tunggal Ika serta Pemertahanan dan Pemeliharaan Keutuhan Negara Kesatuan Republik Indonesia	Jumlah Orang yang Mengikuti Pembinaan Wawasan Kebangsaan dan Ketahanan Nasional dalam rangka Memantapkan Pengamalan Pancasila, Pelaksanaan Undang-Undang Dasar Negara Republik Indonesia Tahun 1945, Pelestarian Bhinneka Tunggal Ika serta Pemertahanan dan Pemeliharaan Keutuhan Negara Kesatuan Republik Indonesia				400 Orang	400 Orang	120,000,000	43,590,000	43,590,000	Kab. Maros, Cenrana, Limpoccoe	PENDAPATAN ASLI DAERAH (PAD)	Memperkuat Infrastruktur Untuk Mendukung Pengembangan Ekonomi Dan Pelayanan Dasar	3. Pemantapan kualitas hidup dan kapasitas sumber daya manusia menuju SDM berdaya saing	Aparatur dan Masyarakat	400 Orang	130,000,000	KECAMATAN CENRANA
7 01 05 2.01 02	Fasilitasi, Koordinasi dan Pembinaan (Bimtek, Sosialisasi, Konsultasi) Wawasan Kebangsaan dan Ketahanan Nasional	Jumlah Orang yang Mengikuti Fasilitasi, Koordinasi dan Pembinaan (Bimtek, Sosialisasi, Konsultasi) Wawasan Kebangsaan dan Ketahanan Nasional				0 Orang	0 Orang	70,000,000	2,365,000	2,365,000	Kab. Maros, Cenrana, Limpoccoe	PENDAPATAN ASLI DAERAH (PAD)	Memperkuat Infrastruktur Untuk Mendukung Pengembangan Ekonomi Dan Pelayanan Dasar	3. Pemantapan kualitas hidup dan kapasitas sumber daya manusia menuju SDM berdaya saing	Aparatur dan Masyarakat	0 Orang	70,000,000	KECAMATAN CENRANA
7 01 05 2.01 04	Pembinaan Kerukunan Antar Suku dan Intra Suku, Umat Beragama, Ras, dan Golongan Lainnya Guna Mewujudkan Stabilitas Keamanan Lokal, Regional, dan Nasional	Jumlah Orang yang Mengikuti Pembinaan Kerukunan Antar Suku dan Intra Suku, Umat Beragama, Ras, dan Golongan Lainnya Guna Mewujudkan Stabilitas Keamanan Lokal, Regional, dan Nasional				600 Orang	600 Orang	100,000,000	59,915,000	59,915,000	Kab. Maros, Cenrana, Limpoccoe	PENDAPATAN ASLI DAERAH (PAD)	Memperkuat Infrastruktur Untuk Mendukung Pengembangan Ekonomi Dan Pelayanan Dasar	1. Peningkatan pertumbuhan dan ketahanan ekonomi secara berkelanjutan dengan memperhatikan keberlanjutan lingkungan hidup dan ketahanan bencana	Aparatur dan Masyarakat	600 Orang	100,000,000	KECAMATAN CENRANA
7 01 05 2.01 08	Pelaksanaan Tugas Forum Koordinasi Pimpinan di Kecamatan	Jumlah Dokumen Tugas Forum Koordinasi Pimpinan di Kecamatan				1 Dokumen	1 Dokumen	8,000,000	0	0	Kab. Maros, Cenrana, Limpoccoe	Dana Transfer Umum-Dana Alokasi Umum	Memperkuat Infrastruktur Untuk Mendukung Pengembangan Ekonomi Dan Pelayanan Dasar	3. Pemantapan kualitas hidup dan kapasitas sumber daya manusia menuju SDM berdaya saing	Aparatur dan Masyarakat	1 Dokumen	8,000,000	KECAMATAN CENRANA
7 01 06	PROGRAM PEMBINAAN DAN PENGAWASAN PEMERINTAHAN DESA	Persentase Desa Yang Menyelenggarakan Administrasi Pemerintahan Desa Sesuai Ketentuan Peraturan Perundang - Undangan	Persen		Persen	100 Persen	100 Persen	20,000,000	6,700,000	6,700,000						100 Persen	25,000,000	

**Rancangan Perubahan Rencana Kerja Pemerintah Daerah (RKPD)
Kabupaten Maros
Tahun 2023**

Kode	Urusan/ Bidang Urusan/ Program/ Kegiatan/ Sub Kegiatan	Indikator Program/ Kegiatan/ Sub Kegiatan	Target Akhir Periode RPJMD	Realisasi Capaian RKPD Tahun 2021	Prakiraan Capaian Target RKPD Tahun 2022	Capaian Kinerja dan Kerangka Pendanaan							Kelompok Sasaran	Prakiraan Maju Rencana Tahun 2024		Perangkat Daerah Penanggung Jawab		
						Target 2023		Pagu Indikatif			Lokasi	Sumber Dana		Prioritas			Target	Pagu Indikatif
						Semula	Menjadi	RKPD 2023	APBD 2023	RKPD 2023 Perubahan				Nasional	Daerah			
7.01.06.2.01	Fasilitasi, Rekomendasi dan Koordinasi Pembinaan dan Pengawasan Pemerintahan Desa	Jumlah desa yang mendapatkan fasilitasi dan pembinaan penyelenggaraan administrasi peemrintah desa sesuai ketentuan yang berlaku	Desa		Desa	7 Desa	7 Desa	20,000,000	6,700,000	6,700,000				7 Desa	25,000,000			
7.01.06.2.01.03	Fasilitasi Pengelolaan Keuangan Desa dan Pendayagunaan Aset Desa	Jumlah Dokumen yang Difasilitasi dalam rangka Pengelolaan Keuangan Desa dan Pendayagunaan Aset Desa				2 Dokumen	2 Dokumen	20,000,000	6,700,000	6,700,000	Kab. Maros, Cenrana, Limpoccoe	PENDAPATAN ASLI DAERAH (PAD)	Memperkuat Stabilitas Polhukhankam Dan Transformasi Pelayanan Publik	4. Peningkatan tata kelola pemerintahan yang baik dan bersih serta konduktivitas wilayah	Aparatur dan Masyarakat	2 Dokumen	25,000,000	KECAMATAN CENRANA
TOTAL								3,322,306,918	2,417,064,439	2,417,064,439					3,432,745,591			

**Rancangan Perubahan Rencana Kerja Pemerintah Daerah (RKPD)
Kabupaten Maros
Tahun 2023**

Kode	Urusan/ Bidang Urusan/ Program/ Kegiatan/ Sub Kegiatan	Indikator Program/ Kegiatan/ Sub Kegiatan	Target Akhir Periode RPJMD	Realisasi Capaian RKPD Tahun 2021	Prakiraan Capaian Target RKPD Tahun 2022	Capaian Kinerja dan Kerangka Pendanaan							Kelompok Sasaran	Prakiraan Maju Rencana Tahun 2024		Perangkat Daerah Penanggung Jawab			
						Target 2023		Pagu Indikatif			Lokasi	Sumber Dana		Prioritas			Target	Pagu Indikatif	
						Semula	Menjadi	RKPD 2023	APBD 2023	RKPD 2023 Perubahan				Nasional	Daerah				
7						UNSUR KEWILAYAHAN													
7	01								4,057,702,280	2,429,660,166	2,429,660,166			3,281,231,041					
7	01	01							3,627,837,280	2,190,961,216	2,190,961,216			3 dokumen	2,839,966,041				
7	01	01	2.01						15,500,000	9,947,000	9,947,000			3 dokumen	16,250,000				
7	01	01	2.01	01					2,500,000	1,950,000	1,950,000	Kab. Maros, Semua Kecamatan, Semua Kelurahan	PENDAPATAN ASLI DAERAH (PAD) Dana Transfer Umum-Dana Alokasi Umum	Meningkatkan Sumber Daya Manusia Yang Berkualitas Dan Berdaya Saing	4. Peningkatan tata kelola pemerintahan yang baik dan bersih serta konduktivitas wilayah	ASN Kecamatan Monconglo e	4 Dokumen	2,750,000	KECAMATAN MONCONGLOE
7	01	01	2.01	02					1,000,000	1,000,000	1,000,000	Kab. Maros, Semua Kecamatan, Semua Kelurahan	PENDAPATAN ASLI DAERAH (PAD) Dana Transfer Umum-Dana Alokasi Umum	Meningkatkan Sumber Daya Manusia Yang Berkualitas Dan Berdaya Saing	4. Peningkatan tata kelola pemerintahan yang baik dan bersih serta konduktivitas wilayah	ASN Kecamatan Monconglo e	1 Dokumen	1,100,000	KECAMATAN MONCONGLOE
7	01	01	2.01	03					2,500,000	997,000	997,000	Kab. Maros, Moncong Loe, Semua Kelurahan	PENDAPATAN ASLI DAERAH (PAD)	Meningkatkan Sumber Daya Manusia Yang Berkualitas Dan Berdaya Saing	4. Peningkatan tata kelola pemerintahan yang baik dan bersih serta konduktivitas wilayah	ASN Kecamatan Monconglo e	1 Dokumen	2,500,000	KECAMATAN MONCONGLOE
7	01	01	2.01	04					2,000,000	1,000,000	1,000,000	Kab. Maros, Semua Kecamatan, Semua Kelurahan	PENDAPATAN ASLI DAERAH (PAD)	Meningkatkan Sumber Daya Manusia Yang Berkualitas Dan Berdaya Saing		ASN Kecamatan Monconglo e	1 Dokumen	2,200,000	KECAMATAN MONCONGLOE
7	01	01	2.01	05					2,000,000	1,000,000	1,000,000	Kab. Maros, Semua Kecamatan, Semua Kelurahan	PENDAPATAN ASLI DAERAH (PAD)	Meningkatkan Sumber Daya Manusia Yang Berkualitas Dan Berdaya Saing	4. Peningkatan tata kelola pemerintahan yang baik dan bersih serta konduktivitas wilayah	ASN Kecamatan Monconglo e	1 Dokumen	2,200,000	KECAMATAN MONCONGLOE

**Rancangan Perubahan Rencana Kerja Pemerintah Daerah (RKPD)
Kabupaten Maros
Tahun 2023**

Kode	Urusan/ Bidang Urusan/ Program/ Kegiatan/ Sub Kegiatan	Indikator Program/ Kegiatan/ Sub Kegiatan	Target Akhir Periode RPJMD	Realisasi Capaian RKPD Tahun 2021	Prakiraan Capaian Target RKPD Tahun 2022	Capaian Kinerja dan Kerangka Pendanaan							Kelompok Sasaran	Prakiraan Maju Rencana Tahun 2024		Perangkat Daerah Penanggung Jawab		
						Target 2023		Pagu Indikatif			Lokasi	Sumber Dana		Prioritas			Target	Pagu Indikatif
						Semula	Menjadi	RKPD 2023	APBD 2023	RKPD 2023 Perubahan				Nasional	Daerah			
7.01.01.2.01.06	Koordinasi dan Penyusunan Laporan Capaian Kinerja dan Ikhtisar Realisasi Kinerja SKPD	Jumlah Laporan Capaian Kinerja dan Ikhtisar Realisasi Kinerja SKPD dan Laporan Hasil Koordinasi Penyusunan Laporan Capaian Kinerja dan Ikhtisar Realisasi Kinerja SKPD				14 Laporan	14 Laporan	3,000,000	2,000,000	2,000,000	Kab. Maros, Semua Kecamatan, Semua Kelurahan	PENDAPATAN ASLI DAERAH (PAD) Dana Transfer Umum-Dana Alokasi Umum	Meningkatkan Sumber Daya Manusia Yang Berkualitas Dan Berdaya Saing	ASN Kecamatan Moncongloe	14 Laporan	3,000,000	KECAMATAN MONCONGLOE	
7.01.01.2.01.07	Evaluasi Kinerja Perangkat Daerah	Jumlah Laporan Evaluasi Kinerja Perangkat Daerah				3 Laporan	3 Laporan	2,500,000	2,000,000	2,000,000	Kab. Maros, Semua Kecamatan, Semua Kelurahan	PENDAPATAN ASLI DAERAH (PAD)	Meningkatkan Sumber Daya Manusia Yang Berkualitas Dan Berdaya Saing	4. Peningkatan tata kelola pemerintahan yang baik dan bersih serta kondusivitas wilayah	ASN Kecamatan Moncongloe	3 Laporan	2,500,000	KECAMATAN MONCONGLOE
7.01.01.2.02	Administrasi Keuangan Perangkat Daerah	Jumlah Orang yang Menerima Gaji dan Tunjangan ASN	orang		orang	30 orang	30 orang	2,046,137,280	1,911,036,926	1,911,036,926					30 orang	1,287,516,041		
7.01.01.2.02.01	Penyediaan Gaji dan Tunjangan ASN	Jumlah Orang yang Menerima Gaji dan Tunjangan ASN				30 Orang/bulan	30 Orang/bulan	2,008,617,280	1,871,546,926	1,871,546,926	Kab. Maros, Moncong Loe, Semua Kelurahan	PENDAPATAN ASLI DAERAH (PAD)	Meningkatkan Sumber Daya Manusia Yang Berkualitas Dan Berdaya Saing	4. Peningkatan tata kelola pemerintahan yang baik dan bersih serta kondusivitas wilayah	ASN Kecamatan Moncongloe	30 Orang/bulan	1,248,026,041	KECAMATAN MONCONGLOE
7.01.01.2.02.03	Pelaksanaan Penatausahaan dan Pengujian/Verifikasi Keuangan SKPD	Jumlah Dokumen Penatausahaan dan Pengujian/Verifikasi Keuangan SKPD				12 Dokumen	12 Dokumen	37,520,000	39,490,000	39,490,000	Kab. Maros, Moncong Loe, Semua Kelurahan	PENDAPATAN ASLI DAERAH (PAD) Dana Transfer Umum-Dana Alokasi Umum	Meningkatkan Sumber Daya Manusia Yang Berkualitas Dan Berdaya Saing	ASN Kecamatan Moncongloe	12 Dokumen	39,490,000	KECAMATAN MONCONGLOE	
7.01.01.2.05	Administrasi Kepegawaian Perangkat Daerah	Jumlah Dokumen Pendataan dan Pengolahan Administrasi Kepegawaian	dokumen		dokumen	12 dokumen	12 dokumen	41,500,000	8,000,000	8,000,000					12 dokumen	41,500,000		
7.01.01.2.05.02	Pengadaan Pakaian Dinas beserta Atribut Kelengkapannya	Jumlah Paket Pakaian Dinas beserta Atribut Kelengkapan				33 Paket	33 Paket	17,500,000	0	0	Kab. Maros, Moncong Loe, Semua Kelurahan	PENDAPATAN ASLI DAERAH (PAD) Dana Transfer Umum-Dana Alokasi Umum	Meningkatkan Sumber Daya Manusia Yang Berkualitas Dan Berdaya Saing	3. Pemantapan kualitas hidup dan kapasitas sumber daya manusia menuju SDM berdaya saing	ASN Kecamatan Moncongloe	33 Paket	17,500,000	KECAMATAN MONCONGLOE
7.01.01.2.05.03	Pendataan dan Pengolahan Administrasi Kepegawaian	Jumlah Dokumen Pendataan dan Pengolahan Administrasi Kepegawaian				12 Dokumen	12 Dokumen	24,000,000	8,000,000	8,000,000	Kab. Maros, Moncong Loe, Semua Kelurahan	PENDAPATAN ASLI DAERAH (PAD) Dana Transfer Umum-Dana Alokasi Umum	Meningkatkan Sumber Daya Manusia Yang Berkualitas Dan Berdaya Saing	3. Pemantapan kualitas hidup dan kapasitas sumber daya manusia menuju SDM berdaya saing	ASN Kecamatan Moncongloe	12 Dokumen	24,000,000	KECAMATAN MONCONGLOE

**Rancangan Perubahan Rencana Kerja Pemerintah Daerah (RKPD)
Kabupaten Maros
Tahun 2023**

Kode	Urusan/ Bidang Urusan/ Program/ Kegiatan/ Sub Kegiatan	Indikator Program/ Kegiatan/ Sub Kegiatan	Target Akhir Periode RPJMD	Realisasi Capaian RKPD Tahun 2021	Prakiraan Capaian Target RKPD Tahun 2022	Capaian Kinerja dan Kerangka Pendanaan								Kelompok Sasaran	Prakiraan Maju Rencana Tahun 2024		Perangkat Daerah Penanggung Jawab	
						Target 2023		Pagu Indikatif			Lokasi	Sumber Dana	Prioritas		Target	Pagu Indikatif		
						Semula	Menjadi	RKPD 2023	APBD 2023	RKPD 2023 Perubahan			Nasional					Daerah
7 01 01 2.06	Administrasi Umum Perangkat Daerah	Jumlah Paket B																

**Rancangan Perubahan Rencana Kerja Pemerintah Daerah (RKPD)
Kabupaten Maros
Tahun 2023**

Kode	Urusan/ Bidang Urusan/ Program/ Kegiatan/ Sub Kegiatan	Indikator Program/ Kegiatan/ Sub Kegiatan	Target Akhir Periode RPJMD	Realisasi Capaian RKPD Tahun 2021	Prakiraan Capaian Target RKPD Tahun 2022	Capaian Kinerja dan Kerangka Pendanaan							Kelompok Sasaran	Prakiraan Maju Rencana Tahun 2024		Perangkat Daerah Penanggung Jawab						
						Target 2023		Pagu Indikatif			Lokasi	Sumber Dana		Prioritas			Target	Pagu Indikatif				
						Semula	Menjadi	RKPD 2023	APBD 2023	RKPD 2023 Perubahan				Nasional	Daerah							
7						UNSUR KEWILAYAHAN																
7	01								4,510,649,843	2,596,207,632	2,596,207,632			5,290,674,000								
7	01	01				PROGRAM PENUNJANG URUSAN PEMERINTAHAN DAERAH KABUPATEN/KOT A	Persentase Layanan Penunjang Urusan Pemerintahan Daerah	Persen	Persen	100 Persen	100 Persen	3,835,834,843	2,473,407,632	2,473,407,632		100 Persen	4,605,819,000					
7	01	01	2.01			Perencanaan, Penggangan, dan Evaluasi Kinerja Perangkat Daerah	Jumlah Dokumen Perencanaan Dan Pelaporan Perangkat Daerah	Dokumen	Dokumen	19 Dokumen	19 Dokumen	24,759,000	4,850,000	4,850,000		19 Dokumen	24,759,000					
7	01	01	2.01	01		Penyusunan Dokumen Perencanaan Perangkat Daerah	Jumlah Dokumen Perencanaan Perangkat Daerah			2 Dokumen	2 Dokumen	6,759,000	700,000	700,000	Kab. Maros, Tompobulu, Tompobulu	PENDAPATAN ASLI DAERAH (PAD)	Memperkuat Stabilitas Polhukhankam Dan Transformasi Pelayanan Publik	4. Peningkatan tata kelola pemerintahan yang baik dan bersih serta konduktivitas wilayah	Aparatur	2 Dokumen	6,759,000	KECAMATAN TOMPOBULU
7	01	01	2.01	02		Koordinasi dan Penyusunan Dokumen RKA- SKPD	Jumlah Dokumen RKA- SKPD dan Laporan Hasil Koordinasi Penyusunan Dokumen RKA-SKPD			1 Dokumen	1 Dokumen	3,000,000	625,000	625,000	Kab. Maros, Tompobulu, Tompobulu	PENDAPATAN ASLI DAERAH (PAD)	Memperkuat Stabilitas Polhukhankam Dan Transformasi Pelayanan Publik	4. Peningkatan tata kelola pemerintahan yang baik dan bersih serta konduktivitas wilayah	Aparatur	1 Dokumen	3,000,000	KECAMATAN TOMPOBULU
7	01	01	2.01	03		Koordinasi dan Penyusunan Dokumen Perubahan RKA- SKPD	Jumlah Dokumen Perubahan RKA-SKPD dan Laporan Hasil Koordinasi Penyusunan Dokumen Perubahan RKA-SKPD			1 Dokumen	1 Dokumen	3,000,000	625,000	625,000	Kab. Maros, Tompobulu, Tompobulu	PENDAPATAN ASLI DAERAH (PAD)	Memperkuat Stabilitas Polhukhankam Dan Transformasi Pelayanan Publik	4. Peningkatan tata kelola pemerintahan yang baik dan bersih serta konduktivitas wilayah	Aparatur	1 Dokumen	3,000,000	KECAMATAN TOMPOBULU
7	01	01	2.01	04		Koordinasi dan Penyusunan DPA- SKPD	Jumlah Dokumen DPA- SKPD dan Laporan Hasil Koordinasi Penyusunan Dokumen DPA-SKPD			1 Dokumen	1 Dokumen	3,000,000	625,000	625,000	Kab. Maros, Tompobulu, Tompobulu	PENDAPATAN ASLI DAERAH (PAD)	Memperkuat Stabilitas Polhukhankam Dan Transformasi Pelayanan Publik	4. Peningkatan tata kelola pemerintahan yang baik dan bersih serta konduktivitas wilayah	Aparatur	1 Dokumen	3,000,000	KECAMATAN TOMPOBULU
7	01	01	2.01	05		Koordinasi dan Penyusunan Perubahan DPA- SKPD	Jumlah Dokumen Perubahan DPA-SKPD dan Laporan Hasil Koordinasi Penyusunan Dokumen Perubahan DPA-SKPD			1 Dokumen	1 Dokumen	3,000,000	625,000	625,000	Kab. Maros, Tompobulu, Tompobulu	PENDAPATAN ASLI DAERAH (PAD)	Memperkuat Stabilitas Polhukhankam Dan Transformasi Pelayanan Publik	4. Peningkatan tata kelola pemerintahan yang baik dan bersih serta konduktivitas wilayah	Aparatur	1 Dokumen	3,000,000	KECAMATAN TOMPOBULU

**Rancangan Perubahan Rencana Kerja Pemerintah Daerah (RKPD)
Kabupaten Maros
Tahun 2023**

Kode	Urusan/ Bidang Urusan/ Program/ Kegiatan/ Sub Kegiatan	Indikator Program/ Kegiatan/ Sub Kegiatan	Target Akhir Periode RPJMD	Realisasi Capaian RKPD Tahun 2021	Prakiraan Capaian Target RKPD Tahun 2022	Capaian Kinerja dan Kerangka Pendanaan								Kelompok Sasaran	Prakiraan Maju Rencana Tahun 2024		Perangkat Daerah Penanggung Jawab	
						Target 2023		Pagu Indikatif			Lokasi	Sumber Dana	Prioritas		Target	Pagu Indikatif		
						Semula	Menjadi	RKPD 2023	APBD 2023	RKPD 2023 Perubahan			Nasional					Daerah
7 01 01 2.01 06	Koordinasi dan Penyusunan Laporan Capaian Kinerja dan Ikhtisar Realisasi Kinerja SKPD	Jumlah Laporan Capaian Kinerja dan Ikhtisar Realisasi Kinerja SKPD dan Laporan Hasil Koordinasi Penyusunan Laporan Capaian Kinerja dan Ikhtisar Realisasi Kinerja SKPD				1 Laporan	1 Laporan	3,000,000	950,000	950,000	Kab. Maros, Tompobulu, Tompobulu	PENDAPATAN ASLI DAERAH (PAD)	Memperkuat Stabilitas Polhukhankam Dan Transformasi Pelayanan Publik	4. Peningkatan tata kelola pemerintahan yang baik dan bersih serta konduktivitas wilayah	Aparatur	1 Laporan	3,000,000	KECAMATAN TOMPOBULU
7 01 01 2.01 07	Evaluasi Kinerja Perangkat Daerah	Jumlah Laporan Evaluasi Kinerja Perangkat Daerah				12 Laporan	12 Laporan	3,000,000	700,000	700,000	Kab. Maros, Tompobulu, Tompobulu	PENDAPATAN ASLI DAERAH (PAD)	Memperkuat Stabilitas Polhukhankam Dan Transformasi Pelayanan Publik	4. Peningkatan tata kelola pemerintahan yang baik dan bersih serta konduktivitas wilayah	Aparatur	12 Laporan	3,000,000	KECAMATAN TOMPOBULU
7 01 01 2.02	Administrasi Keuangan Perangkat Daerah	Jumlah Dokumen Laporan Pelaksanaan Administrasi Keuangan	Dokumen		Dokumen	71 Dokumen	71 Dokumen	2,178,075,843	2,227,238,632	2,227,238,632						71 Dokumen	2,975,060,000	
7 01 01 2.02 01	Penyediaan Gaji dan Tunjangan ASN	Jumlah Orang yang Menerima Gaji dan Tunjangan ASN				30 Orang/bulan	30 Orang/bulan	2,178,075,843	2,187,748,632	2,187,748,632	Kab. Maros, Tompobulu, Tompobulu	Dana Transfer Umum- Dana Alokasi Umum	Memperkuat Stabilitas Polhukhankam Dan Transformasi Pelayanan Publik	4. Peningkatan tata kelola pemerintahan yang baik dan bersih serta konduktivitas wilayah	Aparatur	30 Orang/bulan	2,900,000,000	KECAMATAN TOMPOBULU
7 01 01 2.02 02	Penyediaan Administrasi Pelaksanaan Tugas ASN	Jumlah Dokumen Hasil Penyediaan Administrasi Pelaksanaan Tugas ASN				12 Dokumen	12 Dokumen	0	0	0	Kab. Maros, Tompobulu, Tompobulu	PENDAPATAN ASLI DAERAH (PAD)	Memperkuat Stabilitas Polhukhankam Dan Transformasi Pelayanan Publik	4. Peningkatan tata kelola pemerintahan yang baik dan bersih serta konduktivitas wilayah	Aparatur	12 Dokumen	3,500,000	KECAMATAN TOMPOBULU
7 01 01 2.02 03	Pelaksanaan Penatausahaan dan Pengujian/Verifikasi Keuangan SKPD	Jumlah Dokumen Penatausahaan dan Pengujian/Verifikasi Keuangan SKPD				12 Dokumen	12 Dokumen	0	39,490,000	39,490,000		Dana Transfer Umum- Dana Alokasi Umum	Memperkuat Stabilitas Polhukhankam Dan Transformasi Pelayanan Publik	4. Peningkatan tata kelola pemerintahan yang baik dan bersih serta konduktivitas wilayah	Aparatur	12 Dokumen	48,560,000	KECAMATAN TOMPOBULU
7 01 01 2.02 04	Koordinasi dan Pelaksanaan Akuntansi SKPD	Jumlah Dokumen Koordinasi dan Pelaksanaan Akuntansi SKPD				12 Dokumen	12 Dokumen	0	0	0	Kab. Maros, Tompobulu, Tompobulu	PENDAPATAN ASLI DAERAH (PAD)	Memperkuat Stabilitas Polhukhankam Dan Transformasi Pelayanan Publik	4. Peningkatan tata kelola pemerintahan yang baik dan bersih serta konduktivitas wilayah	Aparatur	12 Dokumen	6,000,000	KECAMATAN TOMPOBULU
7 01 01 2.02 05	Koordinasi dan Penyusunan Laporan Keuangan Akhir Tahun SKPD	Jumlah Laporan Keuangan Akhir Tahun SKPD dan Laporan Hasil Koordinasi Penyusunan Laporan Keuangan Akhir Tahun SKPD				1 Laporan	1 Laporan	0	0	0	Kab. Maros, Tompobulu, Tompobulu	PENDAPATAN ASLI DAERAH (PAD)	Memperkuat Stabilitas Polhukhankam Dan Transformasi Pelayanan Publik	4. Peningkatan tata kelola pemerintahan yang baik dan bersih serta konduktivitas wilayah	Aparatur	1 Laporan	5,000,000	KECAMATAN TOMPOBULU

Rancangan Perubahan Rencana Kerja Pemerintah Daerah (RKPD)
Kabupaten Maros
Tahun 2023

Kode	Urusan/ Bidang Urusan/ Program/ Kegiatan/ Sub Kegiatan	Indikator Program/ Kegiatan/ Sub Kegiatan	Target Akhir Periode RPJMD	Realisasi Capaian RKPD Tahun 2021	Prakiraan Capaian Target RKPD Tahun 2022	Capaian Kinerja dan Kerangka Pendanaan							Kelompok Sasaran	Prakiraan Maju Rencana Tahun 2024		Perangkat Daerah Penanggung Jawab		
						Target 2023		Pagu Indikatif			Lokasi	Sumber Dana		Prioritas			Target	Pagu Indikatif
						Semula	Menjadi	RKPD 2023	APBD 2023	RKPD 2023 Perubahan				Nasional	Daerah			
7.01.01.2.02.06	Pengelolaan dan Penyiapan Bahan Tanggapan Pemeriksaan	Jumlah Dokumen Bahan Tanggapan Pemeriksaan dan Tindak Lanjut Pemeriksaan				1 Dokumen	1 Dokumen	0	0	0	Kab. Maros, Tompobulu, Tompobulu	PENDAPATAN ASLI DAERAH (PAD)	Memperkuat Stabilitas Polhukhankam Dan Transformasi Pelayanan Publik	4. Peningkatan tata kelola pemerintahan yang baik dan bersih serta konduktivitas wilayah	Aparatur	1 Dokumen	4,000,000	KECAMATAN TOMPOBULU
7.01.01.2.02.07	Koordinasi dan Penyusunan Laporan Keuangan Bulanan/ Triwulanan/ Semesteran SKPD	Jumlah Laporan Keuangan Bulanan/ Triwulanan/ Semesteran SKPD dan Laporan Koordinasi Penyusunan Laporan Keuangan Bulanan/Triwulanan/Semesteran SKPD				18 Laporan	18 Laporan	0	0	0	Kab. Maros, Tompobulu, Tompobulu		Memperkuat Stabilitas Polhukhankam Dan Transformasi Pelayanan Publik	4. Peningkatan tata kelola pemerintahan yang baik dan bersih serta konduktivitas wilayah	Aparatur	18 Laporan	5,000,000	KECAMATAN TOMPOBULU
7.01.01.2.02.08	Penyusunan Pelaporan dan Analisis Prognosis Realisasi Anggaran	Jumlah Dokumen Pelaporan dan Analisis Prognosis Realisasi Anggaran				1 Dokumen	1 Dokumen	0	0	0	Kab. Maros, Tompobulu, Tompobulu	Dana Transfer Umum- Dana Alokasi Umum	Memperkuat Stabilitas Polhukhankam Dan Transformasi Pelayanan Publik	4. Peningkatan tata kelola pemerintahan yang baik dan bersih serta konduktivitas wilayah	Aparatur	1 Dokumen	3,000,000	KECAMATAN TOMPOBULU
7.01.01.2.03	Administrasi Barang Milik Daerah pada Perangkat Daerah	Jumlah Dokumen Laporan Pelaksanaan Administrasi Barang Milik Daerah pada Perangkat Daerah	Dokumen		Dokumen	3 Dokumen	3 Dokumen	8,500,000	0	0						3 Dokumen	9,000,000	
7.01.01.2.03.01	Penyusunan Perencanaan Kebutuhan Barang Milik Daerah SKPD	Jumlah Rencana Kebutuhan Barang Milik Daerah SKPD				1 Dokumen	1 Dokumen	3,500,000	0	0	Kab. Maros, Tompobulu, Tompobulu	PENDAPATAN ASLI DAERAH (PAD)	Memperkuat Stabilitas Polhukhankam Dan Transformasi Pelayanan Publik	4. Peningkatan tata kelola pemerintahan yang baik dan bersih serta konduktivitas wilayah	Aparatur	1 Dokumen	4,000,000	KECAMATAN TOMPOBULU
7.01.01.2.03.06	Penatausahaan Barang Milik Daerah pada SKPD	Jumlah Laporan Penatausahaan Barang Milik Daerah pada SKPD				1 Laporan	1 Laporan	5,000,000	0	0	Kab. Maros, Tompobulu, Tompobulu	PENDAPATAN ASLI DAERAH (PAD)	Memperkuat Stabilitas Polhukhankam Dan Transformasi Pelayanan Publik	4. Peningkatan tata kelola pemerintahan yang baik dan bersih serta konduktivitas wilayah	Aparatur	1 Laporan	5,000,000	KECAMATAN TOMPOBULU
7.01.01.2.05	Administrasi Kepegawaian Perangkat Daerah	Jumlah Aparatur Kecamatan Yang Mendapatkan Layanan Administrasi Kepegawaian	Orang		Orang	30 Orang	30 Orang	119,500,000	10,500,000	10,500,000						30 Orang	133,000,000	
7.01.01.2.05.02	Pengadaan Pakaian Dinas beserta Atribut Kelengkapannya	Jumlah Paket Pakaian Dinas beserta Atribut Kelengkapan				30 Paket	30 Paket	75,000,000	10,500,000	10,500,000	Kab. Maros, Tompobulu, Tompobulu	PENDAPATAN ASLI DAERAH (PAD)	Memperkuat Stabilitas Polhukhankam Dan Transformasi Pelayanan Publik	4. Peningkatan tata kelola pemerintahan yang baik dan bersih serta konduktivitas wilayah	Aparatur	30 Paket	80,000,000	KECAMATAN TOMPOBULU

Rancangan Perubahan Rencana Kerja Pemerintah Daerah (RKPD)
Kabupaten Maros
Tahun 2023

Kode	Urusan/ Bidang Urusan/ Program/ Kegiatan/ Sub Kegiatan	Indikator Program/ Kegiatan/ Sub Kegiatan	Target Akhir Periode RPJMD	Realisasi Capaian RKPD Tahun 2021	Prakiraan Capaian Target RKPD Tahun 2022	Capaian Kinerja dan Kerangka Pendanaan							Kelompok Sasaran	Prakiraan Maju Rencana Tahun 2024		Perangkat Daerah Penanggung Jawab		
						Target 2023		Pagu Indikatif			Lokasi	Sumber Dana		Prioritas			Target	Pagu Indikatif
						Semula	Menjadi	RKPD 2023	APBD 2023	RKPD 2023 Perubahan				Nasional	Daerah			
7.01.01.2.05.03	Pendataan dan Pengolahan Administrasi Kepegawaian	Jumlah Dokumen Pendataan dan Pengolahan Administrasi Kepegawaian				12 Dokumen	12 Dokumen	25,000,000	0	0	Kab. Maros, Tompobulu	PENDAPATAN ASLI DAERAH (PAD)	Memperkuat Stabilitas Polhukhankam Dan Transformasi Pelayanan Publik	4. Peningkatan tata kelola pemerintahan yang baik dan bersih serta konduktivitas wilayah	Aparatur	12 Dokumen	30,000,000	KECAMATAN TOMPOBULU
7.01.01.2.05.04	Koordinasi dan Pelaksanaan Sistem Informasi Kepegawaian	Jumlah Dokumen Hasil Koordinasi dan Pelaksanaan Sistem Informasi Kepegawaian				12 Dokumen	12 Dokumen	6,500,000	0	0	Kab. Maros, Tompobulu	PENDAPATAN ASLI DAERAH (PAD)	Memperkuat Stabilitas Polhukhankam Dan Transformasi Pelayanan Publik	4. Peningkatan tata kelola pemerintahan yang baik dan bersih serta konduktivitas wilayah	Aparatur	12 Dokumen	8,000,000	KECAMATAN TOMPOBULU
7.01.01.2.05.05	Monitoring, Evaluasi, dan Penilaian Kinerja Pegawai	Jumlah Dokumen Monitoring, Evaluasi, dan Penilaian Kinerja Pegawai				12 Dokumen	12 Dokumen	6,500,000	0	0	Kab. Maros, Tompobulu	PENDAPATAN ASLI DAERAH (PAD)	Memperkuat Stabilitas Polhukhankam Dan Transformasi Pelayanan Publik	4. Peningkatan tata kelola pemerintahan yang baik dan bersih serta konduktivitas wilayah	Aparatur	12 Dokumen	7,000,000	KECAMATAN TOMPOBULU
7.01.01.2.05.10	Sosialisasi Peraturan Perundang-Undangan	Jumlah Orang yang Mengikuti Sosialisasi Peraturan Perundang-Undangan				30 Orang	30 Orang	6,500,000	0	0	Kab. Maros, Tompobulu	PENDAPATAN ASLI DAERAH (PAD)	Memperkuat Stabilitas Polhukhankam Dan Transformasi Pelayanan Publik	4. Peningkatan tata kelola pemerintahan yang baik dan bersih serta konduktivitas wilayah	Aparatur	30 Orang	8,000,000	KECAMATAN TOMPOBULU
7.01.01.2.06	Administrasi Umum Perangkat Daerah	Jumlah Jenis Layanan Administrasi Umum PD Yang Dilaksanakan	Jenis		Jenis	7 Jenis	7 Jenis	353,000,000	100,219,000	100,219,000						7 Jenis	357,000,000	
7.01.01.2.06.01	Penyediaan Komponen Instalasi Listrik/Penerangan Bangunan Kantor	Jumlah Paket Komponen Instalasi Listrik/Penerangan Bangunan Kantor yang Disediakan				12 Paket	12 Paket	10,000,000	3,605,000	3,605,000	Kab. Maros, Tompobulu	PENDAPATAN ASLI DAERAH (PAD)	Memperkuat Stabilitas Polhukhankam Dan Transformasi Pelayanan Publik	4. Peningkatan tata kelola pemerintahan yang baik dan bersih serta konduktivitas wilayah	Aparatur	12 Paket	10,000,000	KECAMATAN TOMPOBULU
7.01.01.2.06.02	Penyediaan Peralatan dan Perlengkapan Kantor	Jumlah Paket Peralatan dan Perlengkapan Kantor yang Disediakan				18 Paket	18 Paket	8,000,000	0	0	Kab. Maros, Tompobulu	PENDAPATAN ASLI DAERAH (PAD)	Memperkuat Stabilitas Polhukhankam Dan Transformasi Pelayanan Publik	4. Peningkatan tata kelola pemerintahan yang baik dan bersih serta konduktivitas wilayah	Aparatur	18 Paket	12,000,000	KECAMATAN TOMPOBULU
7.01.01.2.06.03	Penyediaan Peralatan Rumah Tangga	Jumlah Paket Peralatan Rumah Tangga yang Disediakan				18 Paket	18 Paket	15,000,000	5,000,000	5,000,000	Kab. Maros, Tompobulu	PENDAPATAN ASLI DAERAH (PAD)	Memperkuat Stabilitas Polhukhankam Dan Transformasi Pelayanan Publik	4. Peningkatan tata kelola pemerintahan yang baik dan bersih serta konduktivitas wilayah	Aparatur	18 Paket	15,000,000	KECAMATAN TOMPOBULU

**Rancangan Perubahan Rencana Kerja Pemerintah Daerah (RKPD)
Kabupaten Maros
Tahun 2023**

Kode	Urusan/ Bidang Urusan/ Program/ Kegiatan/ Sub Kegiatan	Indikator Program/ Kegiatan/ Sub Kegiatan	Target Akhir Periode RPJMD	Realisasi Capaian RKPD Tahun 2021	Prakiraan Capaian Target RKPD Tahun 2022	Capaian Kinerja dan Kerangka Pendanaan							Kelompok Sasaran	Prakiraan Maju Rencana Tahun 2024		Perangkat Daerah Penanggung Jawab		
						Target 2023		Pagu Indikatif			Lokasi	Sumber Dana		Prioritas			Target	Pagu Indikatif
						Semula	Menjadi	RKPD 2023	APBD 2023	RKPD 2023 Perubahan				Nasional	Daerah			
7 01 01 2.06 04	Penyediaan Bahan Logistik Kantor	Jumlah Paket Bahan Logistik Kantor yang Disediakan				5 Paket	5 Paket	50,000,000	15,484,000	15,484,000	Kab. Maros, Tompobulu	PENDAPATAN ASLI DAERAH (PAD)	Memperkuat Stabilitas Polhukhankam Dan Transformasi Pelayanan Publik	4. Peningkatan tata kelola pemerintahan yang baik dan bersih serta kondusivitas wilayah	Aparatur	5 Paket	50,000,000	KECAMATAN TOMPOBULU
7 01 01 2.06 05	Penyediaan Barang Cetakan dan Penggandaan	Jumlah Paket Barang Cetakan dan Penggandaan yang Disediakan				3 Paket	3 Paket	20,000,000	5,000,000	5,000,000	Kab. Maros, Tompobulu	PENDAPATAN ASLI DAERAH (PAD)	Memperkuat Stabilitas Polhukhankam Dan Transformasi Pelayanan Publik	4. Peningkatan tata kelola pemerintahan yang baik dan bersih serta kondusivitas wilayah	Aparatur	3 Paket	20,000,000	KECAMATAN TOMPOBULU
7 01 01 2.06 08	Fasilitasi Kunjungan Tamu	Jumlah Laporan Fasilitasi Kunjungan Tamu				12 Laporan	12 Laporan	100,000,000	14,000,000	14,000,000	Kab. Maros, Tompobulu	PENDAPATAN ASLI DAERAH (PAD)	Memperkuat Stabilitas Polhukhankam Dan Transformasi Pelayanan Publik	4. Peningkatan tata kelola pemerintahan yang baik dan bersih serta kondusivitas wilayah	Aparatur	12 Laporan	100,000,000	KECAMATAN TOMPOBULU
7 01 01 2.06 09	Penyelenggaraan Rapat Koordinasi dan Konsultasi SKPD	Jumlah Laporan Penyelenggaraan Rapat Koordinasi dan Konsultasi SKPD				250 Laporan	250 Laporan	150,000,000	57,130,000	57,130,000	Kab. Maros, Tompobulu	PENDAPATAN ASLI DAERAH (PAD)	Memperkuat Stabilitas Polhukhankam Dan Transformasi Pelayanan Publik	4. Peningkatan tata kelola pemerintahan yang baik dan bersih serta kondusivitas wilayah	Aparatur	250 Laporan	150,000,000	KECAMATAN TOMPOBULU
7 01 01 2.07	Pengadaan Barang Milik Daerah Penunjang Urusan Pemerintah Daerah	Jumlah Jenis BMD PD Penunjang Kebutuhan Pelaksanaan Urusan Pemerintahan Daerah	Jenis		Jenis	4 Jenis	4 Jenis	865,000,000	0	0						4 Jenis	815,000,000	
7 01 01 2.07 02	Pengadaan Kendaraan Dinas Operasional atau Lapangan	Jumlah Unit Kendaraan Dinas Operasional atau Lapangan yang Disediakan				2 Unit	2 Unit	65,000,000	0	0	Kab. Maros, Tompobulu	PENDAPATAN ASLI DAERAH (PAD)	Memperkuat Stabilitas Polhukhankam Dan Transformasi Pelayanan Publik	4. Peningkatan tata kelola pemerintahan yang baik dan bersih serta kondusivitas wilayah	Aparatur	2 Unit	65,000,000	KECAMATAN TOMPOBULU
7 01 01 2.07 05	Pengadaan Mebel	Jumlah Paket Mebel yang Disediakan				4 Unit	4 Unit	180,000,000	0	0	Kab. Maros, Tompobulu	PENDAPATAN ASLI DAERAH (PAD)	Memperkuat Stabilitas Polhukhankam Dan Transformasi Pelayanan Publik	4. Peningkatan tata kelola pemerintahan yang baik dan bersih serta kondusivitas wilayah	Aparatur	4 Unit	250,000,000	KECAMATAN TOMPOBULU
7 01 01 2.07 06	Pengadaan Peralatan dan Mesin Lainnya	Jumlah Unit Peralatan dan Mesin Lainnya yang Disediakan				10 Unit	10 Unit	220,000,000	0	0	Kab. Maros, Tompobulu	PENDAPATAN ASLI DAERAH (PAD)	Memperkuat Stabilitas Polhukhankam Dan Transformasi Pelayanan Publik	4. Peningkatan tata kelola pemerintahan yang baik dan bersih serta kondusivitas wilayah	Aparatur	10 Unit	200,000,000	KECAMATAN TOMPOBULU

**Rancangan Perubahan Rencana Kerja Pemerintah Daerah (RKPD)
Kabupaten Maros
Tahun 2023**

Kode	Urusan/ Bidang Urusan/ Program/ Kegiatan/ Sub Kegiatan	Indikator Program/ Kegiatan/ Sub Kegiatan	Target Akhir Periode RPJMD	Realisasi Capaian RKPD Tahun 2021	Prakiraan Capaian Target RKPD Tahun 2022	Capaian Kinerja dan Kerangka Pendanaan							Kelompok Sasaran	Prakiraan Maju Rencana Tahun 2024		Perangkat Daerah Penanggung Jawab		
						Target 2023		Pagu Indikatif			Lokasi	Sumber Dana		Prioritas			Target	Pagu Indikatif
						Semula	Menjadi	RKPD 2023	APBD 2023	RKPD 2023 Perubahan				Nasional	Daerah			
7 01 01 2.07 11	Pengadaan Sarana dan Prasarana Pendukung Gedung Kantor atau Bangunan Lainnya	Jumlah Unit Sarana dan Prasarana Pendukung Gedung Kantor atau Bangunan Lainnya yang Disediakan				4 Unit	4 Unit	400,000,000	0	0	Kab. Maros, Tompobulu	PENDAPATAN ASLI DAERAH (PAD)	Memperkuat Stabilitas Polhukhankam Dan Transformasi Pelayanan Publik	4. Peningkatan tata kelola pemerintahan yang baik dan bersih serta kondusivitas wilayah	Aparatur	4 Unit	300,000,000	KECAMATAN TOMPOBULU
7 01 01 2.08	Penyediaan Jasa Penunjang Urusan Pemerintahan Daerah	Jumlah Jenis Jasa Penunjang Urusan Pemerintahan Daerah	Jenis		Jenis	3 Jenis	3 Jenis	162,000,000	113,600,000	113,600,000						3 Jenis	162,000,000	
7 01 01 2.08 01	Penyediaan Jasa Surat Menyurat	Jumlah Laporan Penyediaan Jasa Surat Menyurat				250 Laporan	250 Laporan	15,000,000	10,100,000	10,100,000	Kab. Maros, Tompobulu	PENDAPATAN ASLI DAERAH (PAD)	Memperkuat Stabilitas Polhukhankam Dan Transformasi Pelayanan Publik	4. Peningkatan tata kelola pemerintahan yang baik dan bersih serta kondusivitas wilayah	Aparatur	250 Laporan	15,000,000	KECAMATAN TOMPOBULU
7 01 01 2.08 02	Penyediaan Jasa Komunikasi, Sumber Daya Air dan Listrik	Jumlah Laporan Penyediaan Jasa Komunikasi, Sumber Daya Air dan Listrik yang Disediakan				12 Laporan	12 Laporan	12,000,000	0	0	Kab. Maros, Tompobulu	PENDAPATAN ASLI DAERAH (PAD)	Memperkuat Stabilitas Polhukhankam Dan Transformasi Pelayanan Publik	4. Peningkatan tata kelola pemerintahan yang baik dan bersih serta kondusivitas wilayah	Aparatur	12 Laporan	12,000,000	KECAMATAN TOMPOBULU
7 01 01 2.08 04	Penyediaan Jasa Pelayanan Umum Kantor	Jumlah Laporan Penyediaan Jasa Pelayanan Umum Kantor yang Disediakan				12 Laporan	12 Laporan	135,000,000	103,500,000	103,500,000	Kab. Maros, Tompobulu	PENDAPATAN ASLI DAERAH (PAD)	Memperkuat Stabilitas Polhukhankam Dan Transformasi Pelayanan Publik	4. Peningkatan tata kelola pemerintahan yang baik dan bersih serta kondusivitas wilayah	Aparatur	12 Laporan	135,000,000	KECAMATAN TOMPOBULU
7 01 01 2.09	Pemeliharaan Barang Milik Daerah Penunjang Urusan Pemerintahan Daerah	Jumlah Jenis BMD PD Penunjang Kebutuhan Pelaksanaan Urusan Pemerintahan Daerah Yang berda Dalam Kondisi Baik	Jenis		Jenis	4 Jenis	4 Jenis	125,000,000	17,000,000	17,000,000						4 Jenis	130,000,000	
7 01 01 2.09 01	Penyediaan Jasa Pemeliharaan, Biaya Pemeliharaan, dan Pajak Kendaraan Perorangan Dinas atau Kendaraan Dinas Jabatan	Jumlah Kendaraan Perorangan Dinas atau Kendaraan Dinas Jabatan yang Dipelihara dan dibayarkan Pajaknya				3 Unit	3 Unit	50,000,000	12,000,000	12,000,000	Kab. Maros, Tompobulu	PENDAPATAN ASLI DAERAH (PAD)	Memperkuat Stabilitas Polhukhankam Dan Transformasi Pelayanan Publik	4. Peningkatan tata kelola pemerintahan yang baik dan bersih serta kondusivitas wilayah	Aparatur	3 Unit	50,000,000	KECAMATAN TOMPOBULU
7 01 01 2.09 06	Pemeliharaan Peralatan dan Mesin Lainnya	Jumlah Peralatan dan Mesin Lainnya yang Dipelihara				35 Unit	35 Unit	25,000,000	5,000,000	5,000,000	Kab. Maros, Tompobulu	PENDAPATAN ASLI DAERAH (PAD)	Memperkuat Stabilitas Polhukhankam Dan Transformasi Pelayanan Publik	4. Peningkatan tata kelola pemerintahan yang baik dan bersih serta kondusivitas wilayah	Aparatur	35 Unit	25,000,000	KECAMATAN TOMPOBULU

**Rancangan Perubahan Rencana Kerja Pemerintah Daerah (RKPD)
Kabupaten Maros
Tahun 2023**

Kode	Urusan/ Bidang Urusan/ Program/ Kegiatan/ Sub Kegiatan	Indikator Program/ Kegiatan/ Sub Kegiatan	Target Akhir Periode RPJMD	Realisasi Capaian RKPD Tahun 2021	Prakiraan Capaian Target RKPD Tahun 2022	Capaian Kinerja dan Kerangka Pendanaan								Kelompok Sasaran	Prakiraan Maju Rencana Tahun 2024		Perangkat Daerah Penanggung Jawab	
						Target 2023		Pagu Indikatif			Lokasi	Sumber Dana	Prioritas		Target	Pagu Indikatif		
						Semula	Menjadi	RKPD 2023	APBD 2023	RKPD 2023 Perubahan			Nasional					Daerah
7.01.01.2.09.09	Pemeliharaan/Rehabilitasi Gedung Kantor dan Bangunan Lainnya	Jumlah Gedung Kantor dan Bangunan Lainnya yang Dipelihara/Direhabilitasi				2 Unit	2 Unit	30,000,000	0	0	Kab. Maros, Tompobulu	PENDAPATAN ASLI DAERAH (PAD)	Memperkuat Stabilitas Polhukhankam Dan Transformasi Pelayanan Publik	4. Peningkatan tata kelola pemerintahan yang baik dan bersih serta kondusivitas wilayah	Aparatur	2 Unit	30,000,000	KECAMATAN TOMPOBULU
7.01.01.2.09.11	Pemeliharaan/Rehabilitasi Sarana dan Prasarana Pendukung Gedung Kantor atau Bangunan Lainnya	Jumlah Sarana dan Prasarana Pendukung Gedung Kantor atau Bangunan Lainnya yang Dipelihara/Direhabilitasi				3 Unit	3 Unit	20,000,000	0	0	Kab. Maros, Tompobulu	PENDAPATAN ASLI DAERAH (PAD)	Memperkuat Stabilitas Polhukhankam Dan Transformasi Pelayanan Publik	4. Peningkatan tata kelola pemerintahan yang baik dan bersih serta kondusivitas wilayah	Aparatur	3 Unit	25,000,000	KECAMATAN TOMPOBULU
7.01.02	PROGRAM PENYELENGGARAAN PEMERINTAHAN DAN PELAYANAN PUBLIK	Persentase Kepuasan Masyarakat Terhadap Pelayanan Publik di Kecamatan	Persen		Persen	100 Persen	100 Persen	145,225,000	21,050,000	21,050,000						100 Persen	148,355,000	
7.01.02.2.01	Koordinasi Penyelenggaraan Kegiatan Pemerintahan di Tingkat Kecamatan	Jumlah urusan pemerintahan yang dilaksanakan pada tingkat kecamatan	Urusan		Urusan	1 Urusan	1 Urusan	35,000,000	5,000,000	5,000,000						1 Urusan	28,130,000	
7.01.02.2.01.02	Peningkatan Efektifitas Kegiatan Pemerintahan di Tingkat Kecamatan	Jumlah Dokumen Peningkatan Efektifitas Kegiatan Pemerintahan di Tingkat Kecamatan				1 Dokumen	1 Dokumen	35,000,000	5,000,000	5,000,000	Kab. Maros, Tompobulu	PENDAPATAN ASLI DAERAH (PAD)	Memperkuat Stabilitas Polhukhankam Dan Transformasi Pelayanan Publik	4. Peningkatan tata kelola pemerintahan yang baik dan bersih serta kondusivitas wilayah	Masyarakat dan Aparatur	1 Dokumen	28,130,000	KECAMATAN TOMPOBULU
7.01.02.2.02	Penyelenggaraan Urusan Pemerintahan yang Tidak Dilaksanakan oleh Unit Kerja Perangkat Daerah yang Ada di Kecamatan	Jumlah Urusan Pemerintahan yang tidak Dilaksanakan oleh Unit Kerja Perangkat Daerah yang Ada di Kecamatan	Urusan		Urusan	1 Urusan	1 Urusan	35,000,000	5,000,000	5,000,000						1 Urusan	45,000,000	
7.01.02.2.02.02	Fasilitasi Percepatan Pencapaian Standar Pelayanan Minimal di Wilayah Kecamatan	Jumlah Laporan Fasilitasi Percepatan Pencapaian Standar Pelayanan Minimal di Wilayah Kecamatan				1 Laporan	1 Laporan	0	5,000,000	5,000,000	Kab. Maros, Tompobulu	PENDAPATAN ASLI DAERAH (PAD)		4. Peningkatan tata kelola pemerintahan yang baik dan bersih serta kondusivitas wilayah	Masyarakat dan Aparatur	1 Laporan	10,000,000	KECAMATAN TOMPOBULU

Rancangan Perubahan Rencana Kerja Pemerintah Daerah (RKPD)
Kabupaten Maros
Tahun 2023

Kode	Urusan/ Bidang Urusan/ Program/ Kegiatan/ Sub Kegiatan	Indikator Program/ Kegiatan/ Sub Kegiatan	Target Akhir Periode RPJMD	Realisasi Capaian RKPD Tahun 2021	Prakiraan Capaian Target RKPD Tahun 2022	Capaian Kinerja dan Kerangka Pendanaan								Kelompok Sasaran	Prakiraan Maju Rencana Tahun 2024		Perangkat Daerah Penanggung Jawab	
						Target 2023		Pagu Indikatif			Lokasi	Sumber Dana	Prioritas		Target	Pagu Indikatif		
						Semula	Menjadi	RKPD 2023	APBD 2023	RKPD 2023 Perubahan			Nasional					Daerah
7 01 02 2.02 03	Peningkatan Efektifitas Pelaksanaan Pelayanan kepada Masyarakat di Wilayah Kecamatan	Jumlah Dokumen Peningkatan Efektifitas Pelaksanaan Pelayanan kepada Masyarakat di Wilayah Kecamatan Jumlah Laporan Peningkatan Efektifitas Pelaksanaan Pelayanan kepada Masyarakat di Wilayah Kecamatan				1 Dokumen 0 Laporan	1 Dokumen 0 Laporan	35,000,000	0	0	Kab. Maros, Tompobulu	PENDAPATAN, ASLI DAERAH (PAD)	Memperkuat Stabilitas Polhukhankam Dan Transformasi Pelayanan Publik	4. Peningkatan tata kelola pemerintahan yang baik dan bersih serta kondusivitas wilayah	Masyarakat dan Aparatur	1 Dokumen 0 Laporan	35,000,000	KECAMATAN TOMPOBULU
7 01 02 2.04	Pelaksanaan Urusan Pemerintahan yang Dilimpahkan kepada Camat	Jumlah urusan pemrintahan yang dilimpahkan kepada camat	Urusan		Urusan	3 Urusan	3 Urusan	75,225,000	11,050,000	11,050,000						3 Urusan	75,225,000	
7 01 02 2.04 01	Pelaksanaan Urusan Pemerintahan yang Terkait dengan Pelayanan Perizinan Non Usaha	Jumlah Dokumen Non Perizinan Usaha yang Dilaksanakan				4 Dokumen	4 Dokumen	10,000,000	3,100,000	3,100,000	Kab. Maros, Tompobulu	PENDAPATAN, ASLI DAERAH (PAD)	Memperkuat Stabilitas Polhukhankam Dan Transformasi Pelayanan Publik	4. Peningkatan tata kelola pemerintahan yang baik dan bersih serta kondusivitas wilayah	Masyarakat dan Aparatur	4 Dokumen	10,000,000	KECAMATAN TOMPOBULU
7 01 02 2.04 02	Pelaksanaan Urusan Pemerintahan yang terkait dengan Nonperizinan	Jumlah Laporan Pelaksanaan Nonperizinan pada Urusan Pemerintahan				13 Laporan	13 Laporan	10,000,000	2,950,000	2,950,000	Kab. Maros, Tompobulu	PENDAPATAN, ASLI DAERAH (PAD)	Memperkuat Stabilitas Polhukhankam Dan Transformasi Pelayanan Publik	4. Peningkatan tata kelola pemerintahan yang baik dan bersih serta kondusivitas wilayah	Masyarakat dan Aparatur	13 Laporan	10,000,000	KECAMATAN TOMPOBULU
7 01 02 2.04 03	Pelaksanaan Urusan Pemerintahan yang Terkait dengan Kewenangan Lain yang Dilimpahkan	Jumlah Laporan Pelaksanaan Kewenangan Lain yang Dilimpahkan				1 Laporan	1 Laporan	55,225,000	5,000,000	5,000,000	Kab. Maros, Tompobulu	PENDAPATAN, ASLI DAERAH (PAD)	Memperkuat Stabilitas Polhukhankam Dan Transformasi Pelayanan Publik	4. Peningkatan tata kelola pemerintahan yang baik dan bersih serta kondusivitas wilayah	Masyarakat dan Aparatur	1 Laporan	55,225,000	KECAMATAN TOMPOBULU
7 01 03	PROGRAM PEMBERDAYAAN MASYARAKAT DESA DAN KELURAHAN	Persentase Partisipasi Aktif Masyarakat di Kecamatan Dalam Kegiatan Pembangunan	Persen		Persen	100 Persen	100 Persen	185,000,000	40,925,000	40,925,000						100 Persen	190,000,000	
7 01 03 2.01	Koordinasi Kegiatan Pemberdayaan Desa	Jumlah masyarakat yang terlibat pada kegiatan pemberdayaan desa yang dilaksanakan	Orang		Orang	1000 Orang	1000 Orang	185,000,000	40,925,000	40,925,000						1000 Orang	190,000,000	

Rancangan Perubahan Rencana Kerja Pemerintah Daerah (RKPD)
Kabupaten Maros
Tahun 2023

Kode	Urusan/ Bidang Urusan/ Program/ Kegiatan/ Sub Kegiatan	Indikator Program/ Kegiatan/ Sub Kegiatan	Target Akhir Periode RPJMD	Realisasi Capaian RKPD Tahun 2021	Prakiraan Capaian Target RKPD Tahun 2022	Capaian Kinerja dan Kerangka Pendanaan								Kelompok Sasaran	Prakiraan Maju Rencana Tahun 2024		Perangkat Daerah Penanggung Jawab	
						Target 2023		Pagu Indikatif			Lokasi	Sumber Dana	Prioritas		Target	Pagu Indikatif		
						Semula	Menjadi	RKPD 2023	APBD 2023	RKPD 2023 Perubahan			Nasional					Daerah
7 01 03 2.01 01	Peningkatan Partisipasi Masyarakat dalam Forum Musyawarah Perencanaan Pembangunan di Desa	Jumlah Lembaga Kemasyarakatan yang Berpartisipasi dalam Forum Musyawarah Perencanaan Pembangunan di Desa Jumlah Masyarakat Yang Berpartisipasi Dalam Forum Musyawarah Perencanaan Pembangunan di Desa				0 Lembaga Kemasyarakatan 400 Orang	0 Lembaga kemasyarakatan 400 Orang	35,000,000	0	0	Kab. Maros, Tompobulu, Tompobulu	PENDAPATAN ASLI DAERAH (PAD)	Meningkatkan Sumber Daya Manusia Yang Berkualitas Dan Berdaya Saing	3. Pemantapan kualitas hidup dan kapasitas sumber daya manusia menuju SDM berdaya saing	Masyarakat dan Aparatur	0 Lembaga Kemasyarakatan 400 Orang	35,000,000	KECAMATAN TOMPOBULU
7 01 03 2.01 02	Sinkronisasi Program Kerja dan Kegiatan Pemberdayaan Masyarakat yang Dilakukan oleh Pemerintah dan Swasta di Wilayah Kerja Kecamatan	Jumlah Dokumen Sinkronisasi Program Kerja dan Kegiatan Pemberdayaan Masyarakat yang Dilakukan oleh Pemerintah dan Swasta di Wilayah Kerja Kecamatan				2 Dokumen	2 Dokumen	50,000,000	29,675,000	29,675,000	Kab. Maros, Tompobulu, Tompobulu	PENDAPATAN ASLI DAERAH (PAD)	Meningkatkan Sumber Daya Manusia Yang Berkualitas Dan Berdaya Saing	2. Percepatan pengurangan kemiskinan dan pengangguran	Masyarakat dan Aparatur	2 Dokumen	55,000,000	KECAMATAN TOMPOBULU
7 01 03 2.01 03	Peningkatan Efektifitas Kegiatan Pemberdayaan Masyarakat di Wilayah Kecamatan	Jumlah Laporan Peningkatan Efektivitas Kegiatan Pemberdayaan Masyarakat di Wilayah Kecamatan				3 Laporan	3 Laporan	100,000,000	11,250,000	11,250,000	Kab. Maros, Tompobulu, Tompobulu	PENDAPATAN ASLI DAERAH (PAD)	Meningkatkan Sumber Daya Manusia Yang Berkualitas Dan Berdaya Saing	3. Pemantapan kualitas hidup dan kapasitas sumber daya manusia menuju SDM berdaya saing	Masyarakat dan Aparatur	3 Laporan	100,000,000	KECAMATAN TOMPOBULU
7 01 04	PROGRAM KOORDINASI KETENTERAMAN DAN KETERTIBAN UMUM	Persentase Penurunan Kasus Pelanggaran K3 dan Pelanggaran Perda di Wilayah Kecamatan	Persen		Persen	100 Persen	100 Persen	12,000,000	5,000,000	5,000,000						100 Persen	12,000,000	
7 01 04 2.01	Koordinasi Upaya Penyelenggaraan Ketenteraman dan Ketertiban Umum	Jumlah masyarakat yang terlibat dalam upaya penyelenggaraan ketenteraman dan ketertiban umum	Orang		Orang	200 Orang	200 Orang	12,000,000	5,000,000	5,000,000						200 Orang	12,000,000	
7 01 04 2.01 01	Sinergitas dengan Kepolisian Negara Republik Indonesia, Tentara Nasional Indonesia dan Instansi Vertikal di Wilayah Kecamatan	Jumlah Laporan Hasil Sinergitas dengan Kepolisian Negara Republik Indonesia, Tentara Nasional Indonesia dan Instansi Vertikal di Wilayah Kecamatan				1 Laporan	1 Laporan	12,000,000	5,000,000	5,000,000	Kab. Maros, Tompobulu, Tompobulu	PENDAPATAN ASLI DAERAH (PAD)	Memperkuat Stabilitas Polhukhankam Dan Transformasi Pelayanan Publik	3. Pemantapan kualitas hidup dan kapasitas sumber daya manusia menuju SDM berdaya saing	Masyarakat dan Aparatur	1 Laporan	12,000,000	KECAMATAN TOMPOBULU
7 01 05	PROGRAM PENYELENGGARAAN URUSAN PEMERINTAHAN UMUM	Persentase Masyarakat di Wilayah Kecamatan yang mendapatkan Pembinaan Wawasan Kebangsaan dan Ketahanan Nasional	Persen		Persen	100 Persen	100 Persen	309,090,000	52,350,000	52,350,000						100 Persen	311,000,000	

**Rancangan Perubahan Rencana Kerja Pemerintah Daerah (RKPD)
Kabupaten Maros
Tahun 2023**

Kode	Urusan/ Bidang Urusan/ Program/ Kegiatan/ Sub Kegiatan	Indikator Program/ Kegiatan/ Sub Kegiatan	Target Akhir Periode RPJMD	Realisasi Capaian RKPD Tahun 2021	Prakiraan Capaian Target RKPD Tahun 2022	Capaian Kinerja dan Kerangka Pendanaan							Kelompok Sasaran	Prakiraan Maju Rencana Tahun 2024		Perangkat Daerah Penanggung Jawab		
						Target 2023		Pagu Indikatif			Lokasi	Sumber Dana		Prioritas			Target	Pagu Indikatif
						Semula	Menjadi	RKPD 2023	APBD 2023	RKPD 2023 Perubahan				Nasional	Daerah			
7 01 05 2.01	Penyelenggaraan Urusan Pemerintahan Umum Sesuai Penugasan Kepala Daerah	Jumlah urusan pemerintahan daerah sesuai penugasan kepala daerah yang diselenggarakan	Urusan		Urusan	4 Urusan	4 Urusan	309,090,000	52,350,000	52,350,000					4 Urusan	311,000,000		
7 01 05 2.01 01	Pembinaan Wawasan Kebangsaan dan Ketahanan Nasional dalam rangka Memantapkan Pengamalan Pancasila, Pelaksanaan Undang-Undang Dasar Negara Republik Indonesia Tahun 1945, Pelestarian Bhinneka Tunggal Ika serta Pemertahanan dan Pemeliharaan Keutuhan Negara Kesatuan Republik Indonesia	Jumlah Orang yang Mengikuti Pembinaan Wawasan Kebangsaan dan Ketahanan Nasional dalam rangka Memantapkan Pengamalan Pancasila, Pelaksanaan Undang- Undang Dasar Negara Republik Indonesia Tahun 1945, Pelestarian Bhinneka Tunggal Ika serta Pemertahanan dan Pemeliharaan Keutuhan Negara Kesatuan Republik Indonesia				1045 Orang	1045 Orang	120,000,000	8,000,000	8,000,000	Kab. Maros, Tompobulu, Tompobulu (PAD)	PENDAPATAN ASLI DAERAH	Memperkuat Stabilitas Polhukhankam Dan Transformasi Pelayanan Publik	3. Pemantapan kualitas hidup dan kapasitas sumber daya manusia menuju SDM berdaya saing	Masyarakat dan Aparatur	1045 Orang	120,000,000	KECAMATAN TOMPOBULU
7 01 05 2.01 02	Fasilitasi, Koordinasi dan Pembinaan (Bimtek, Sosialisasi, Konsultasi) Wawasan Kebangsaan dan Ketahanan Nasional	Jumlah Orang yang Mengikuti Fasilitasi, Koordinasi dan Pembinaan (Bimtek, Sosialisasi, Konsultasi) Wawasan Kebangsaan dan Ketahanan Nasional				300 Orang	300 Orang	60,090,000	0	0	Kab. Maros, Tompobulu, Tompobulu (PAD)	PENDAPATAN ASLI DAERAH	Memperkuat Stabilitas Polhukhankam Dan Transformasi Pelayanan Publik	3. Pemantapan kualitas hidup dan kapasitas sumber daya manusia menuju SDM berdaya saing	Masyarakat dan Aparatur	300 Orang	62,000,000	KECAMATAN TOMPOBULU
7 01 05 2.01 04	Pembinaan Kerukunan Antar Suku dan Intra Suku, Umat Beragama, Ras, dan Golongan Lainnya Guna Mewujudkan Stabilitas Keamanan Lokal, Regional, dan Nasional	Jumlah Orang yang Mengikuti Pembinaan Kerukunan Antar Suku dan Intra Suku, Umat Beragama, Ras, dan Golongan Lainnya Guna Mewujudkan Stabilitas Keamanan Lokal, Regional, dan Nasional				700 Orang	700 Orang	120,000,000	44,350,000	44,350,000	Kab. Maros, Tompobulu, Tompobulu (PAD)	PENDAPATAN ASLI DAERAH	Memperkuat Stabilitas Polhukhankam Dan Transformasi Pelayanan Publik	3. Pemantapan kualitas hidup dan kapasitas sumber daya manusia menuju SDM berdaya saing	Masyarakat dan Aparatur	700 Orang	120,000,000	KECAMATAN TOMPOBULU

**Rancangan Perubahan Rencana Kerja Pemerintah Daerah (RKPD)
Kabupaten Maros
Tahun 2023**

Kode	Urusan/ Bidang Urusan/ Program/ Kegiatan/ Sub Kegiatan	Indikator Program/ Kegiatan/ Sub Kegiatan	Target Akhir Periode RPJMD	Realisasi Capaian RKPD Tahun 2021	Prakiraan Capaian Target RKPD Tahun 2022	Capaian Kinerja dan Kerangka Pendanaan								Kelompok Sasaran	Prakiraan Maju Rencana Tahun 2024		Perangkat Daerah Penanggung Jawab	
						Target 2023		Pagu Indikatif			Lokasi	Sumber Dana	Prioritas		Target	Pagu Indikatif		
						Semula	Menjadi	RKPD 2023	APBD 2023	RKPD 2023 Perubahan			Nasional					Daerah
7 01 05 2.01 08	Pelaksanaan Tugas Forum Koordinasi Pimpinan di Kecamatan	Jumlah Dokumen Tugas Forum Koordinasi Pimpinan di Kecamatan Jumlah Orang yang Mengikuti Kegiatan Pelaksanaan Tugas Forum Koordinasi Pimpinan di Kecamatan				0 Dokumen 150 Orang	0 Dokumen 150 Orang	9,000,000	0	0	Kab. Maros, Tompobulu, Tompobulu	PENDAPATAN ASLI DAERAH Dan Transformasi Pelayanan Publik	Memperkuat Stabilitas Polhukhankam Dan Transformasi Pelayanan Publik	3. Pemantapan kualitas hidup dan kapasitas sumber daya manusia menuju SDM berdaya saing	Masyarakat dan Aparatur	0 Dokumen 150 Orang	9,000,000	KECAMATAN TOMPOBULU
7 01 06	PROGRAM PEMBINAAN DAN PENGAWASAN PEMERINTAHAN DESA	Persentase Desa Yang Menyelenggarakan Administrasi Pemerintahan Desa Sesuai Ketentuan Peraturan Perundang - Undangan	Persen		Persen	100 Persen	100 Persen	23,500,000	3,475,000	3,475,000						100 Persen	23,500,000	
7 01 06 2.01	Fasilitasi, Rekomendasi dan Koordinasi Pembinaan dan Pengawasan Pemerintahan Desa	Jumlah desa yang mendapatkan fasilitasi dan pembinaan penyelenggaraan administrasi peemrintah desa sesuai ketentuan yang berlaku	Desa		Desa	8 Desa	8 Desa	23,500,000	3,475,000	3,475,000						8 Desa	23,500,000	
7 01 06 2.01 03	Fasilitasi Pengelolaan Keuangan Desa dan Pendayagunaan Aset Desa	Jumlah Dokumen yang Difasilitasi dalam rangka Pengelolaan Keuangan Desa dan Pendayagunaan Aset Desa				8 Dokumen	8 Dokumen	23,500,000	3,475,000	3,475,000	Kab. Maros, Tompobulu, Semua Kelurahan	PENDAPATAN ASLI DAERAH (PAD)	Memperkuat Stabilitas Polhukhankam Dan Transformasi Pelayanan Publik	4. Peningkatan tata kelola pemerintahan yang baik dan bersih serta konduktivitas wilayah	Masyarakat dan Aparatur	8 Dokumen	23,500,000	KECAMATAN TOMPOBULU
TOTAL								4,510,649,843	2,596,207,632	2,596,207,632							5,290,674,000	

**Rancangan Perubahan Rencana Kerja Pemerintah Daerah (RKPD)
Kabupaten Maros
Tahun 2023**

Kode	Urusan/ Bidang Urusan/ Program/ Kegiatan/ Sub Kegiatan	Indikator Program/ Kegiatan/ Sub Kegiatan	Target Akhir Periode RPJMD	Realisasi Capaian RKPD Tahun 2021	Prakiraan Capaian Target RKPD Tahun 2022	Capaian Kinerja dan Kerangka Pendanaan							Kelompok Sasaran	Prakiraan Maju Rencana Tahun 2024		Perangkat Daerah Penanggung Jawab		
						Target 2023		Pagu Indikatif			Lokasi	Sumber Dana		Prioritas			Target	Pagu Indikatif
						Semula	Menjadi	RKPD 2023	APBD 2023	RKPD 2023 Perubahan				Nasional	Daerah			
7						UNSUR KEWILAYAHAN												
7	01								4,660,858,927	2,601,302,351	2,601,302,351				4,685,858,927			
7	01	01							4,115,869,927	2,491,052,351	2,491,052,351			100 persen	4,120,869,927			
7	01	01	2.01											19 dokumen	15,000,000			
7	01	01	2.01	01										2 Dokumen	3,000,000	KECAMATAN SIMBANG		
7	01	01	2.01	02										1 Dokumen	1,500,000	KECAMATAN SIMBANG		
7	01	01	2.01	06										1 Laporan	3,000,000	KECAMATAN SIMBANG		
7	01	01	2.02											26 dokumen	3,088,560,000			
7	01	01	2.02	01										31 Orang/bulan	2,900,000,000	KECAMATAN SIMBANG		
7	01	01	2.02	02										12 Dokumen	25,000,000	KECAMATAN SIMBANG		

**Rancangan Perubahan Rencana Kerja Pemerintah Daerah (RKPD)
Kabupaten Maros
Tahun 2023**

Kode	Urusan/ Bidang Urusan/ Program/ Kegiatan/ Sub Kegiatan	Indikator Program/ Kegiatan/ Sub Kegiatan	Target Akhir Periode RPJMD	Realisasi Capaian RKPD Tahun 2021	Prakiraan Capaian Target RKPD Tahun 2022	Capaian Kinerja dan Kerangka Pendanaan							Kelompok Sasaran	Prakiraan Maju Rencana Tahun 2024		Perangkat Daerah Penanggung Jawab		
						Target 2023		Pagu Indikatif			Lokasi	Sumber Dana		Prioritas			Target	Pagu Indikatif
						Semula	Menjadi	RKPD 2023	APBD 2023	RKPD 2023 Perubahan				Nasional	Daerah			
7.01.01.2.02.03	Pelaksanaan Penatausahaan dan Pengujian/Verifikasi Keuangan SKPD	Jumlah Dokumen Penatausahaan dan Pengujian/Verifikasi Keuangan SKPD				12 Dokumen	12 Dokumen	48,560,000	39,490,000	39,490,000	Kab. Maros, Simbang, Jenetaesa	Dana Transfer Umum-Dana Alokasi Umum	Memperkuat Stabilitas Polhukhankam Dan Transformasi Pelayanan Publik	4. Peningkatan tata kelola pemerintahan yang baik dan bersih serta kondusivitas wilayah	aparatur	12 Dokumen	48,560,000	KECAMATAN SIMBANG
7.01.01.2.02.04	Koordinasi dan Pelaksanaan Akuntansi SKPD	Jumlah Dokumen Koordinasi dan Pelaksanaan Akuntansi SKPD				12 Dokumen	12 Dokumen	20,000,000	0	0	Kab. Maros, Simbang, Jenetaesa	Dana Transfer Umum-Dana Alokasi Umum	Memperkuat Stabilitas Polhukhankam Dan Transformasi Pelayanan Publik	4. Peningkatan tata kelola pemerintahan yang baik dan bersih serta kondusivitas wilayah	aparatur	12 Dokumen	20,000,000	KECAMATAN SIMBANG
7.01.01.2.02.05	Koordinasi dan Penyusunan Laporan Keuangan Akhir Tahun SKPD	Jumlah Laporan Keuangan Akhir Tahun SKPD dan Laporan Hasil Koordinasi Penyusunan Laporan Keuangan Akhir Tahun SKPD				1 Laporan	1 Laporan	25,000,000	0	0	Kab. Maros, Simbang, Jenetaesa	Dana Transfer Umum-Dana Alokasi Umum	Memperkuat Stabilitas Polhukhankam Dan Transformasi Pelayanan Publik	4. Peningkatan tata kelola pemerintahan yang baik dan bersih serta kondusivitas wilayah	aparatur	1 Laporan	25,000,000	KECAMATAN SIMBANG
7.01.01.2.02.06	Pengelolaan dan Penyiapan Bahan Tanggapan Pemeriksaan	Jumlah Dokumen Bahan Tanggapan Pemeriksaan dan Tindak Lanjut Pemeriksaan				1 Dokumen	1 Dokumen	25,000,000	0	0	Kab. Maros, Simbang, Jenetaesa	Dana Transfer Umum-Dana Alokasi Umum	Memperkuat Stabilitas Polhukhankam Dan Transformasi Pelayanan Publik	4. Peningkatan tata kelola pemerintahan yang baik dan bersih serta kondusivitas wilayah	aparatur	1 Dokumen	25,000,000	KECAMATAN SIMBANG
7.01.01.2.02.07	Koordinasi dan Penyusunan Laporan Keuangan Bulanan/ Triwulanan/ Semesteran SKPD	Jumlah Laporan Keuangan Bulanan/ Triwulanan/ Semesteran SKPD dan Laporan Koordinasi Penyusunan Laporan Keuangan Bulanan/Triwulanan/Semesteran SKPD				18 Laporan	18 Laporan	25,000,000	0	0	Kab. Maros, Simbang, Jenetaesa	Dana Transfer Umum-Dana Alokasi Umum	Memperkuat Stabilitas Polhukhankam Dan Transformasi Pelayanan Publik	4. Peningkatan tata kelola pemerintahan yang baik dan bersih serta kondusivitas wilayah	aparatur	18 Laporan	25,000,000	KECAMATAN SIMBANG
7.01.01.2.02.08	Penyusunan Pelaporan dan Analisis Prognosis Realisasi Anggaran	Jumlah Dokumen Pelaporan dan Analisis Prognosis Realisasi Anggaran				1 Dokumen	1 Dokumen	20,000,000	0	0	Kab. Maros, Simbang, Jenetaesa	Dana Transfer Umum-Dana Alokasi Umum	Memperkuat Stabilitas Polhukhankam Dan Transformasi Pelayanan Publik	4. Peningkatan tata kelola pemerintahan yang baik dan bersih serta kondusivitas wilayah	aparatur	1 Dokumen	20,000,000	KECAMATAN SIMBANG
7.01.01.2.03	Administrasi Barang Milik Daerah pada Perangkat Daerah	Jumlah Jenis BMD PD Penunjang Kebutuhan Pelaksanaan Urusan Pemerintahan Daerah	jenis		jenis	2 jenis	2 jenis	17,500,000	0	0						2 jenis	17,500,000	
7.01.01.2.03.01	Penyusunan Perencanaan Kebutuhan Barang Milik Daerah SKPD	Jumlah Rencana Kebutuhan Barang Milik Daerah SKPD				1 Dokumen	1 Dokumen	2,500,000	0	0	Kab. Maros, Simbang, Jenetaesa	Dana Transfer Umum-Dana Alokasi Umum	Memperkuat Stabilitas Polhukhankam Dan Transformasi Pelayanan Publik	4. Peningkatan tata kelola pemerintahan yang baik dan bersih serta kondusivitas wilayah	aparatur	1 Dokumen	2,500,000	KECAMATAN SIMBANG

**Rancangan Perubahan Rencana Kerja Pemerintah Daerah (RKPD)
Kabupaten Maros
Tahun 2023**

Kode	Urusan/ Bidang Urusan/ Program/ Kegiatan/ Sub Kegiatan	Indikator Program/ Kegiatan/ Sub Kegiatan	Target Akhir Periode RPJMD	Realisasi Capaian RKPD Tahun 2021	Prakiraan Capaian Target RKPD Tahun 2022	Capaian Kinerja dan Kerangka Pendanaan							Kelompok Sasaran	Prakiraan Maju Rencana Tahun 2024		Perangkat Daerah Penanggung Jawab		
						Target 2023		Pagu Indikatif			Lokasi	Sumber Dana		Prioritas			Target	Pagu Indikatif
						Semula	Menjadi	RKPD 2023	APBD 2023	RKPD 2023 Perubahan				Nasional	Daerah			
7 01 01 2.03 02	Pengamanan Barang Milik Daerah SKPD	Jumlah Dokumen Pengamanan Barang Milik Daerah SKPD				12 Dokumen	12 Dokumen	2,500,000	0	0	Kab. Maros, Simbang, Jenetaesa	Dana Transfer Umum- Dana Alokasi Umum	Memperkuat Stabilitas Polhukhankam Dan Transformasi Pelayanan Publik	4. Peningkatan tata kelola pemerintahan yang baik dan bersih serta konduktivitas wilayah	aparatur	12 Dokumen	2,500,000	KECAMATAN SIMBANG
7 01 01 2.03 03	Koordinasi dan Penilaian Barang Milik Daerah SKPD	Jumlah Laporan Hasil Penilaian Barang Milik Daerah dan Hasil Koordinasi Penilaian Barang Milik Daerah SKPD				1 Laporan	1 Laporan	2,500,000	0	0	Kab. Maros, Simbang, Jenetaesa	Dana Transfer Umum- Dana Alokasi Umum	Memperkuat Stabilitas Polhukhankam Dan Transformasi Pelayanan Publik	4. Peningkatan tata kelola pemerintahan yang baik dan bersih serta konduktivitas wilayah	aparatur	1 Laporan	2,500,000	KECAMATAN SIMBANG
7 01 01 2.03 04	Pembinaan, Pengawasan, dan Pengendalian Barang Milik Daerah pada SKPD	Jumlah Laporan Hasil Pembinaan, Pengawasan, dan Pengendalian Barang Milik Daerah pada SKPD				12 Laporan	12 Laporan	2,500,000	0	0	Kab. Maros, Simbang, Jenetaesa	Dana Transfer Umum- Dana Alokasi Umum	Memperkuat Stabilitas Polhukhankam Dan Transformasi Pelayanan Publik	4. Peningkatan tata kelola pemerintahan yang baik dan bersih serta konduktivitas wilayah	aparatur	12 Laporan	2,500,000	KECAMATAN SIMBANG
7 01 01 2.03 05	Rekonsiliasi dan Penyusunan Laporan Barang Milik Daerah pada SKPD	Jumlah Laporan Rekonsiliasi dan Penyusunan Laporan Barang Milik Daerah pada SKPD				1 Laporan	1 Laporan	2,500,000	0	0	Kab. Maros, Simbang, Jenetaesa	Dana Transfer Umum- Dana Alokasi Umum	Memperkuat Stabilitas Polhukhankam Dan Transformasi Pelayanan Publik	4. Peningkatan tata kelola pemerintahan yang baik dan bersih serta konduktivitas wilayah	aparatur	1 Laporan	2,500,000	KECAMATAN SIMBANG
7 01 01 2.03 06	Penatausahaan Barang Milik Daerah pada SKPD	Jumlah Laporan Penatausahaan Barang Milik Daerah pada SKPD				1 Laporan	1 Laporan	2,500,000	0	0	Kab. Maros, Simbang, Jenetaesa	Dana Transfer Umum- Dana Alokasi Umum	Memperkuat Stabilitas Polhukhankam Dan Transformasi Pelayanan Publik	4. Peningkatan tata kelola pemerintahan yang baik dan bersih serta konduktivitas wilayah	aparatur	1 Laporan	2,500,000	KECAMATAN SIMBANG
7 01 01 2.03 07	Pemanfaatan Barang Milik Daerah SKPD	Jumlah Dokumen Hasil Pemanfaatan Barang Milik Daerah SKPD				1 Dokumen	1 Dokumen	2,500,000	0	0	Kab. Maros, Simbang, Jenetaesa	Dana Transfer Umum- Dana Alokasi Umum	Memperkuat Stabilitas Polhukhankam Dan Transformasi Pelayanan Publik	4. Peningkatan tata kelola pemerintahan yang baik dan bersih serta konduktivitas wilayah	aparatur	1 Dokumen	2,500,000	KECAMATAN SIMBANG
7 01 01 2.05	Administrasi Kepegawaian Perangkat Daerah	Jumlah Aparatur PD Yang Mendapatkan Layanan Administrasi Kepegawaian	orang		orang	31 orang	31 orang	80,500,000	13,950,000	13,950,000						31 orang	80,500,000	
7 01 01 2.05 02	Pengadaan Pakaian Dinas beserta Atribut Kelengkapannya	Jumlah Paket Pakaian Dinas beserta Atribut Kelengkapan				31 Paket	31 Paket	12,500,000	13,950,000	13,950,000	Kab. Maros, Simbang, Jenetaesa	PENDAPATAN ASLI DAERAH (PAD)	Memperkuat Stabilitas Polhukhankam Dan Transformasi Pelayanan Publik	4. Peningkatan tata kelola pemerintahan yang baik dan bersih serta konduktivitas wilayah	aparatur	31 Paket	12,500,000	KECAMATAN SIMBANG

Rancangan Perubahan Rencana Kerja Pemerintah Daerah (RKPD)
Kabupaten Maros
Tahun 2023

Kode	Urusan/ Bidang Urusan/ Program/ Kegiatan/ Sub Kegiatan	Indikator Program/ Kegiatan/ Sub Kegiatan	Target Akhir Periode RPJMD	Realisasi Capaian RKPD Tahun 2021	Prakiraan Capaian Target RKPD Tahun 2022	Capaian Kinerja dan Kerangka Pendanaan							Kelompok Sasaran	Prakiraan Maju Rencana Tahun 2024		Perangkat Daerah Penanggung Jawab		
						Target 2023		Pagu Indikatif			Lokasi	Sumber Dana		Prioritas			Target	Pagu Indikatif
						Semula	Menjadi	RKPD 2023	APBD 2023	RKPD 2023 Perubahan				Nasional	Daerah			
7.01.01.2.05.04	Koordinasi dan Pelaksanaan Sistem Informasi Kepegawaian	Jumlah Dokumen Koordinasi dan Pelaksanaan Sistem Informasi Kepegawaian				12 Dokumen	12 Dokumen	20,000,000	0	0	Kab. Maros, Simbang, Jenetaesa	Dana Transfer Umum-Dana Alokasi Umum	Memperkuat Stabilitas Polhukhankam Dan Transformasi Pelayanan Publik	4. Peningkatan tata kelola pemerintahan yang baik dan bersih serta konduktivitas wilayah	aparatur	12 Dokumen	20,000,000	KECAMATAN SIMBANG
7.01.01.2.05.05	Monitoring, Evaluasi, dan Penilaian Kinerja Pegawai	Jumlah Dokumen Monitoring, Evaluasi, dan Penilaian Kinerja Pegawai				12 Dokumen	12 Dokumen	20,000,000	0	0	Kab. Maros, Simbang, Jenetaesa	Dana Transfer Umum-Dana Alokasi Umum	Memperkuat Stabilitas Polhukhankam Dan Transformasi Pelayanan Publik	4. Peningkatan tata kelola pemerintahan yang baik dan bersih serta konduktivitas wilayah	aparatur	12 Dokumen	20,000,000	KECAMATAN SIMBANG
7.01.01.2.05.09	Pendidikan dan Pelatihan Pegawai Berdasarkan Tugas dan Fungsi	Jumlah Pegawai Berdasarkan Tugas dan Fungsi yang Mengikuti Pendidikan dan Pelatihan				31 Orang	31 Orang	8,000,000	0	0	Kab. Maros, Simbang, Jenetaesa	Dana Transfer Umum-Dana Alokasi Umum	Memperkuat Stabilitas Polhukhankam Dan Transformasi Pelayanan Publik	4. Peningkatan tata kelola pemerintahan yang baik dan bersih serta konduktivitas wilayah	aparatur	31 Orang	8,000,000	KECAMATAN SIMBANG
7.01.01.2.05.10	Sosialisasi Peraturan Perundang-Undangan	Jumlah Orang yang Mengikuti Sosialisasi Peraturan Perundang-Undangan				50 Orang	50 Orang	20,000,000	0	0	Kab. Maros, Simbang, Jenetaesa	Dana Transfer Umum-Dana Alokasi Umum	Memperkuat Stabilitas Polhukhankam Dan Transformasi Pelayanan Publik	4. Peningkatan tata kelola pemerintahan yang baik dan bersih serta konduktivitas wilayah	aparatur	50 Orang	20,000,000	KECAMATAN SIMBANG
7.01.01.2.06	Administrasi Umum Perangkat Daerah	jumlah Jenis Layanan Administrasi Umum PD Yang Dilaksanakan	jenis		jenis	6 jenis	6 jenis	277,039,927	117,763,000	117,763,000						6 jenis	277,039,927	
7.01.01.2.06.01	Penyediaan Komponen Instalasi Listrik/Penerangan Bangunan Kantor	Jumlah Paket Komponen Instalasi Listrik/Penerangan Bangunan Kantor yang Disediakan				12 Paket	12 Paket	4,964,927	2,483,000	2,483,000	Kab. Maros, Simbang, Jenetaesa	PENDAPATAN ASLI DAERAH (PAD)	Memperkuat Stabilitas Polhukhankam Dan Transformasi Pelayanan Publik	4. Peningkatan tata kelola pemerintahan yang baik dan bersih serta konduktivitas wilayah	aparatur	12 Paket	4,964,927	KECAMATAN SIMBANG
7.01.01.2.06.03	Penyediaan Peralatan Rumah Tangga	Jumlah Paket Peralatan Rumah Tangga yang Disediakan				6 Paket	6 Paket	5,969,000	2,878,000	2,878,000	Kab. Maros, Simbang, Jenetaesa	PENDAPATAN ASLI DAERAH (PAD)	Memperkuat Stabilitas Polhukhankam Dan Transformasi Pelayanan Publik	4. Peningkatan tata kelola pemerintahan yang baik dan bersih serta konduktivitas wilayah	aparatur	6 Paket	5,969,000	KECAMATAN SIMBANG
7.01.01.2.06.04	Penyediaan Bahan Logistik Kantor	Jumlah Paket Bahan Logistik Kantor yang Disediakan				52 Paket	52 Paket	29,224,000	24,894,000	24,894,000	Kab. Maros, Simbang, Jenetaesa	PENDAPATAN ASLI DAERAH (PAD)	Memperkuat Stabilitas Polhukhankam Dan Transformasi Pelayanan Publik	4. Peningkatan tata kelola pemerintahan yang baik dan bersih serta konduktivitas wilayah	aparatur	52 Paket	29,224,000	KECAMATAN SIMBANG

Rancangan Perubahan Rencana Kerja Pemerintah Daerah (RKPD)
Kabupaten Maros
Tahun 2023

Kode	Urusan/ Bidang Urusan/ Program/ Kegiatan/ Sub Kegiatan	Indikator Program/ Kegiatan/ Sub Kegiatan	Target Akhir Periode RPJMD	Realisasi Capaian RKPD Tahun 2021	Prakiraan Capaian Target RKPD Tahun 2022	Capaian Kinerja dan Kerangka Pendanaan							Kelompok Sasaran	Prakiraan Maju Rencana Tahun 2024		Perangkat Daerah Penanggung Jawab		
						Target 2023		Pagu Indikatif			Lokasi	Sumber Dana		Prioritas			Target	Pagu Indikatif
						Semula	Menjadi	RKPD 2023	APBD 2023	RKPD 2023 Perubahan				Nasional	Daerah			
7 01 01 2.06 05	Penyediaan Barang Cetak dan Penggandaan	Jumlah Paket Barang Cetak dan Penggandaan yang Disediakan				6 Paket	6 Paket	15,000,000	4,800,000	4,800,000	Kab. Maros, Simbang, Jenetaesa	PENDAPATAN ASLI DAERAH (PAD)	Memperkuat Stabilitas Polhukhankam Dan Transformasi Pelayanan Publik	4. Peningkatan tata kelola pemerintahan yang baik dan bersih serta konduktivitas wilayah	aparatur	6 Paket	15,000,000	KECAMATAN SIMBANG
7 01 01 2.06 06	Penyediaan Bahan Bacaan dan Peraturan Perundang-undangan	Jumlah Dokumen Bahan Bacaan dan Peraturan Perundang-Undangan yang Disediakan				6 Dokumen	6 Dokumen	25,000,000	0	0	Kab. Maros, Simbang, Jenetaesa	Dana Transfer Umum-Dana Alokasi Umum	Memperkuat Stabilitas Polhukhankam Dan Transformasi Pelayanan Publik	4. Peningkatan tata kelola pemerintahan yang baik dan bersih serta konduktivitas wilayah	aparatur	6 Dokumen	25,000,000	KECAMATAN SIMBANG
7 01 01 2.06 07	Penyediaan Bahan/Material	Jumlah Paket Bahan/Material yang Disediakan				20 Paket	20 Paket	25,000,000	0	0	Kab. Maros, Simbang, Jenetaesa	Dana Transfer Umum-Dana Alokasi Umum	Memperkuat Stabilitas Polhukhankam Dan Transformasi Pelayanan Publik	4. Peningkatan tata kelola pemerintahan yang baik dan bersih serta konduktivitas wilayah	aparatur	20 Paket	25,000,000	KECAMATAN SIMBANG
7 01 01 2.06 08	Fasilitasi Kunjungan Tamu	Jumlah Laporan Fasilitasi Kunjungan Tamu				750 Laporan	750 Laporan	30,000,000	12,000,000	12,000,000	Kab. Maros, Simbang, Jenetaesa	PENDAPATAN ASLI DAERAH (PAD)	Memperkuat Stabilitas Polhukhankam Dan Transformasi Pelayanan Publik	4. Peningkatan tata kelola pemerintahan yang baik dan bersih serta konduktivitas wilayah	aparatur	750 Laporan	30,000,000	KECAMATAN SIMBANG
7 01 01 2.06 09	Penyelenggaraan Rapat Koordinasi dan Konsultasi SKPD	Jumlah Laporan Penyelenggaraan Rapat Koordinasi dan Konsultasi SKPD				252 Laporan	252 Laporan	91,882,000	70,708,000	70,708,000	Kab. Maros, Simbang, Jenetaesa	PENDAPATAN ASLI DAERAH (PAD)	Memperkuat Stabilitas Polhukhankam Dan Transformasi Pelayanan Publik	4. Peningkatan tata kelola pemerintahan yang baik dan bersih serta konduktivitas wilayah	aparatur	252 Laporan	91,882,000	KECAMATAN SIMBANG
7 01 01 2.06 10	Penatausahaan Arsip Dinamis pada SKPD	Jumlah Dokumen Penatausahaan Arsip Dinamis pada SKPD				12 Dokumen	12 Dokumen	20,000,000	0	0	Kab. Maros, Simbang, Jenetaesa	Dana Transfer Umum-Dana Alokasi Umum	Memperkuat Stabilitas Polhukhankam Dan Transformasi Pelayanan Publik	4. Peningkatan tata kelola pemerintahan yang baik dan bersih serta konduktivitas wilayah	aparatur	12 Dokumen	20,000,000	KECAMATAN SIMBANG
7 01 01 2.06 11	Dukungan Pelaksanaan Sistem Pemerintahan Berbasis Elektronik pada SKPD	Jumlah Dokumen Dukungan Pelaksanaan Sistem Pemerintahan Berbasis Elektronik pada SKPD				2 Dokumen	2 Dokumen	30,000,000	0	0	Kab. Maros, Simbang, Jenetaesa	Dana Transfer Umum-Dana Alokasi Umum	Memperkuat Stabilitas Polhukhankam Dan Transformasi Pelayanan Publik	4. Peningkatan tata kelola pemerintahan yang baik dan bersih serta konduktivitas wilayah	aparatur	2 Dokumen	30,000,000	KECAMATAN SIMBANG
7 01 01 2.07	Pengadaan Barang Milik Daerah Penunjang Urusan Pemerintah Daerah	Jumlah Jenis BMD PD Penunjang Kebutuhan Pelaksanaan Urusan Pemerintahan Daerah	jenis		jenis	2 jenis	2 jenis	455,000,000	0	0						2 jenis	455,000,000	

**Rancangan Perubahan Rencana Kerja Pemerintah Daerah (RKPD)
Kabupaten Maros
Tahun 2023**

Kode	Urusan/ Bidang Urusan/ Program/ Kegiatan/ Sub Kegiatan	Indikator Program/ Kegiatan/ Sub Kegiatan	Target Akhir Periode RPJMD	Realisasi Capaian RKPD Tahun 2021	Prakiraan Capaian Target RKPD Tahun 2022	Capaian Kinerja dan Kerangka Pendanaan							Kelompok Sasaran	Prakiraan Maju Rencana Tahun 2024		Perangkat Daerah Penanggung Jawab		
						Target 2023		Pagu Indikatif			Lokasi	Sumber Dana		Prioritas			Target	Pagu Indikatif
						Semula	Menjadi	RKPD 2023	APBD 2023	RKPD 2023 Perubahan				Nasional	Daerah			
7 01 01 2.07 09	Pengadaan Gedung Kantor atau Bangunan Lainnya	Jumlah Unit Gedung Kantor atau Bangunan Lainnya yang Disediakan				1 Unit	1 Unit	200,000,000	0	0	Kab. Maros, Simbang, Jenetaesa	Dana Transfer Umum-Dana Alokasi Umum	Memperkuat Stabilitas Polhukhankam Dan Transformasi Pelayanan Publik	4. Peningkatan tata kelola pemerintahan yang baik dan bersih serta konduktivitas wilayah	aparatur	1 Unit	200,000,000	KECAMATAN SIMBANG
7 01 01 2.07 10	Pengadaan Sarana dan Prasarana Gedung Kantor atau Bangunan Lainnya	Jumlah Unit Sarana dan Prasarana Gedung Kantor atau Bangunan Lainnya yang Disediakan				15 Unit	15 Unit	200,000,000	0	0	Kab. Maros, Simbang, Jenetaesa		Memperkuat Stabilitas Polhukhankam Dan Transformasi Pelayanan Publik	4. Peningkatan tata kelola pemerintahan yang baik dan bersih serta konduktivitas wilayah	aparatur	15 Unit	200,000,000	KECAMATAN SIMBANG
7 01 01 2.08	Penyediaan Jasa Penunjang Urusan Pemerintahan Daerah	jumlah Jenis Jasa Penunjang Urusan Pemerintahan Daerah	jenis		jenis	2 jenis	2 jenis	151,270,000	109,260,000	109,260,000						2 jenis	151,270,000	
7 01 01 2.08 01	Penyediaan Jasa Surat Menyurat	Jumlah Laporan Penyediaan Jasa Surat Menyurat				1 Laporan	1 Laporan	13,870,000	7,560,000	7,560,000	Kab. Maros, Simbang, Jenetaesa	PENDAPATAN ASLI DAERAH (PAD)	Memperkuat Stabilitas Polhukhankam Dan Transformasi Pelayanan Publik	4. Peningkatan tata kelola pemerintahan yang baik dan bersih serta konduktivitas wilayah	aparatur	1 Laporan	13,870,000	KECAMATAN SIMBANG
7 01 01 2.08 02	Penyediaan Jasa Komunikasi, Sumber Daya Air dan Listrik	Jumlah Laporan Penyediaan Jasa Komunikasi, Sumber Daya Air dan Listrik yang Disediakan				12 Laporan	12 Laporan	12,000,000	0	0	Kab. Maros, Simbang, Jenetaesa	Dana Transfer Umum-Dana Alokasi Umum	Memperkuat Stabilitas Polhukhankam Dan Transformasi Pelayanan Publik	4. Peningkatan tata kelola pemerintahan yang baik dan bersih serta konduktivitas wilayah	aparatur	12 Laporan	12,000,000	KECAMATAN SIMBANG
7 01 01 2.08 03	Penyediaan Jasa Peralatan dan Perlengkapan Kantor	Jumlah Laporan Penyediaan Jasa Peralatan dan Perlengkapan Kantor yang Disediakan				12 Laporan	12 Laporan	25,000,000	0	0	Kab. Maros, Simbang, Jenetaesa	Dana Transfer Umum-Dana Alokasi Umum	Memperkuat Stabilitas Polhukhankam Dan Transformasi Pelayanan Publik	4. Peningkatan tata kelola pemerintahan yang baik dan bersih serta konduktivitas wilayah	aparatur	12 Laporan	25,000,000	KECAMATAN SIMBANG
7 01 01 2.08 04	Penyediaan Jasa Pelayanan Umum Kantor	Jumlah Laporan Penyediaan Jasa Pelayanan Umum Kantor yang Disediakan				3 Laporan	3 Laporan	100,400,000	101,700,000	101,700,000	Kab. Maros, Simbang, Jenetaesa	PENDAPATAN ASLI DAERAH (PAD)	Memperkuat Stabilitas Polhukhankam Dan Transformasi Pelayanan Publik	4. Peningkatan tata kelola pemerintahan yang baik dan bersih serta konduktivitas wilayah	aparatur	3 Laporan	100,400,000	KECAMATAN SIMBANG
7 01 01 2.09	Pemeliharaan Barang Milik Daerah Penunjang Urusan Pemerintahan Daerah	Jumlah Jenis BMD PD Penunjang Kebutuhan Pelaksanaan Urusan Pemerintahan Daerah Yang berda Dalam Kondisi Baik	jenis		jenis	2 jenis	2 jenis	31,000,000	27,000,000	27,000,000						2 jenis	36,000,000	

**Rancangan Perubahan Rencana Kerja Pemerintah Daerah (RKPD)
Kabupaten Maros
Tahun 2023**

Kode	Urusan/ Bidang Urusan/ Program/ Kegiatan/ Sub Kegiatan	Indikator Program/ Kegiatan/ Sub Kegiatan	Target Akhir Periode RPJMD	Realisasi Capaian RKPD Tahun 2021	Prakiraan Capaian Target RKPD Tahun 2022	Capaian Kinerja dan Kerangka Pendanaan							Kelompok Sasaran	Prakiraan Maju Rencana Tahun 2024		Perangkat Daerah Penanggung Jawab		
						Target 2023		Pagu Indikatif			Lokasi	Sumber Dana		Prioritas			Target	Pagu Indikatif
						Semula	Menjadi	RKPD 2023	APBD 2023	RKPD 2023 Perubahan				Nasional	Daerah			
7 01 01 2.09 06	Pemeliharaan Peralatan dan Mesin Lainnya	Jumlah Peralatan dan Mesin Lainnya yang Dipelihara				1 Unit	1 Unit	21,500,000	24,000,000	24,000,000	Kab. Maros, Simbang, Jenetaesa	PENDAPATAN ASLI DAERAH (PAD)	Memperkuat Stabilitas Polhukhankam Dan Transformasi Pelayanan Publik	4. Peningkatan tata kelola pemerintahan yang baik dan bersih serta kondusivitas wilayah	aparatur	1 Unit	23,000,000	KECAMATAN SIMBANG
7 01 01 2.09 09	Pemeliharaan/Rehabilitasi Gedung Kantor dan Bangunan Lainnya	Jumlah Gedung Kantor dan Bangunan Lainnya yang Dipelihara/Direhabilitasi				1 Unit	1 Unit	9,500,000	3,000,000	3,000,000	Kab. Maros, Simbang, Jenetaesa	PENDAPATAN ASLI DAERAH (PAD)	Memperkuat Stabilitas Polhukhankam Dan Transformasi Pelayanan Publik	4. Peningkatan tata kelola pemerintahan yang baik dan bersih serta kondusivitas wilayah	aparatur	1 Unit	13,000,000	KECAMATAN SIMBANG
7 01 02	PROGRAM PENYELENGGARAAN PEMERINTAHAN DAN PELAYANAN PUBLIK	Persentase Kepuasan Masyarakat Terhadap Pelayanan Publik di Kecamatan	persen		persen	100 persen	100 persen	140,000,000	5,500,000	5,500,000						100 persen	140,000,000	
7 01 02 2.04	Pelaksanaan Urusan Pemerintahan yang Dilimpahkan kepada Camat	Jumlah urusan peemrintahan yang dilimpahkan kepada camat	urusan		urusan	3 urusan	3 urusan	20,000,000	5,500,000	5,500,000						3 urusan	20,000,000	
7 01 02 2.04 03	Pelaksanaan Urusan Pemerintahan yang Terkait dengan Kewenangan Lain yang Dilimpahkan	Jumlah Laporan Pelaksanaan Kewenangan Lain yang Dilimpahkan				1 Laporan	1 Laporan	10,000,000	5,500,000	5,500,000	Kab. Maros, Simbang, Jenetaesa	PENDAPATAN ASLI DAERAH (PAD)	Memperkuat Stabilitas Polhukhankam Dan Transformasi Pelayanan Publik	4. Peningkatan tata kelola pemerintahan yang baik dan bersih serta kondusivitas wilayah	masyarakat dan aparatur	1 Laporan	10,000,000	KECAMATAN SIMBANG
7 01 03	PROGRAM PEMBERDAYAAN MASYARAKAT DESA DAN KELURAHAN	Persentase Partisipasi Aktif Masyarakat di Kecamatan Dalam Kegiatan Pembangunan	persen		persen	100 persen	100 persen	129,989,000	34,200,000	34,200,000						100 persen	139,989,000	
7 01 03 2.01	Koordinasi Kegiatan Pemberdayaan Desa	Jumlah masyarakat yang terlibat pada kegiatan pemberdayaan desa yang dilaksanakan	orang		orang	1.085 orang	1.085 orang	129,989,000	34,200,000	34,200,000						1.085 orang	139,989,000	
7 01 03 2.01 02	Sinkronisasi Program Kerja dan Kegiatan Pemberdayaan Masyarakat yang Dilakukan oleh Pemerintah dan Swasta di Wilayah Kerja Kecamatan	Jumlah Dokumen Sinkronisasi Program Kerja dan Kegiatan Pemberdayaan Masyarakat yang Dilakukan oleh Pemerintah dan Swasta di Wilayah Kerja Kecamatan				2 Dokumen	2 Dokumen	50,000,000	20,000,000	20,000,000	Kab. Maros, Simbang, Jenetaesa	PENDAPATAN ASLI DAERAH (PAD)	Memperkuat Stabilitas Polhukhankam Dan Transformasi Pelayanan Publik	2. Percepatan pengurangan kemiskinan dan pengangguran	Masyarakat dan Aparatur	2 Dokumen	55,000,000	KECAMATAN SIMBANG

**Rancangan Perubahan Rencana Kerja Pemerintah Daerah (RKPD)
Kabupaten Maros
Tahun 2023**

Kode	Urusan/ Bidang Urusan/ Program/ Kegiatan/ Sub Kegiatan	Indikator Program/ Kegiatan/ Sub Kegiatan	Target Akhir Periode RPJMD	Realisasi Capaian RKPD Tahun 2021	Prakiraan Capaian Target RKPD Tahun 2022	Capaian Kinerja dan Kerangka Pendanaan								Kelompok Sasaran	Prakiraan Maju Rencana Tahun 2024		Perangkat Daerah Penanggung Jawab	
						Target 2023		Pagu Indikatif			Lokasi	Sumber Dana	Prioritas		Target	Pagu Indikatif		
						Semula	Menjadi	RKPD 2023	APBD 2023	RKPD 2023 Perubahan			Nasional					Daerah
7.01.03.2.01.03	Peningkatan Efektifitas Kegiatan Pemberdayaan Masyarakat di Wilayah Kecamatan	Jumlah Laporan Peningkatan Efektivitas Kegiatan Pemberdayaan Masyarakat di Wilayah Kecamatan				2 Laporan	2 Laporan	79,989,000	14,200,000	14,200,000	Kab. Maros, Simbang, Jenetaesa	PENDAPATAN ASLI DAERAH (PAD)	Memperkuat Stabilitas Polhukhankam Dan Transformasi Pelayanan Publik	2. Percepatan pengurangan kemiskinan dan pengangguran	Masyarakat dan Aparatur	2 Laporan	84,989,000	KECAMATAN SIMBANG
7.01.05	PROGRAM PENYELENGGARAAN URUSAN PEMERINTAHAN UMUM	Persentase Masyarakat di Wilayah Kecamatan yang mendapatkan Pembinaan Wawasan Kebangsaan dan Ketahanan Nasional	persen		persen	100 persen	100 persen	245,000,000	64,750,000	64,750,000						100 persen	245,000,000	
7.01.05.2.01	Penyelenggaraan Urusan Pemerintahan Umum Sesuai Penugasan Kepala Daerah	Jumlah urusan pemerintahan daerah sesuai penugasan kepala daerah yang diselenggarakan	urusan		urusan	3 urusan	3 urusan	245,000,000	64,750,000	64,750,000						3 urusan	245,000,000	
7.01.05.2.01.01	Pembinaan Wawasan Kebangsaan dan Ketahanan Nasional dalam rangka Memantapkan Pengamalan Pancasila, Pelaksanaan Undang-Undang Dasar Negara Republik Indonesia Tahun 1945, Pelestarian Bhinneka Tunggal Ika serta Pemertahanan dan Pemeliharaan Keutuhan Negara Kesatuan Republik Indonesia	Jumlah Orang yang Mengikuti Pembinaan Wawasan Kebangsaan dan Ketahanan Nasional dalam rangka Memantapkan Pengamalan Pancasila, Pelaksanaan Undang-Undang Dasar Negara Republik Indonesia Tahun 1945, Pelestarian Bhinneka Tunggal Ika serta Pemertahanan dan Pemeliharaan Keutuhan Negara Kesatuan Republik Indonesia				1.418 Orang	1.418 Orang	102,420,000	30,900,000	30,900,000	Kab. Maros, Simbang, Jenetaesa	PENDAPATAN ASLI DAERAH (PAD)	Memperkuat Stabilitas Polhukhankam Dan Transformasi Pelayanan Publik	3. Pemantapan kualitas hidup dan kapasitas sumber daya manusia menuju SDM berdaya saing	Masyarakat dan Aparatur	1.418 Orang	102,420,000	KECAMATAN SIMBANG
7.01.05.2.01.04	Pembinaan Kerukunan Antar Suku dan Intra Suku, Umat Beragama, Ras, dan Golongan Lainnya Guna Mewujudkan Stabilitas Keamanan Lokal, Regional, dan Nasional	Jumlah Orang yang Mengikuti Pembinaan Kerukunan Antar Suku dan Intra Suku, Umat Beragama, Ras, dan Golongan Lainnya Guna Mewujudkan Stabilitas Keamanan Lokal, Regional, dan Nasional				13000 Orang	13000 Orang	75,000,000	33,850,000	33,850,000	Kab. Maros, Simbang, Jenetaesa	PENDAPATAN ASLI DAERAH (PAD)	Memperkuat Stabilitas Polhukhankam Dan Transformasi Pelayanan Publik	1. Peningkatan pertumbuhan dan ketahanan ekonomi secara berkelanjutan dengan memperhatikan keberlanjutan lingkungan hidup dan ketahanan bencana	Masyarakat dan Aparatur	13000 Orang	75,000,000	KECAMATAN SIMBANG

**Rancangan Perubahan Rencana Kerja Pemerintah Daerah (RKPD)
Kabupaten Maros
Tahun 2023**

Kode	Urusan/ Bidang Urusan/ Program/ Kegiatan/ Sub Kegiatan	Indikator Program/ Kegiatan/ Sub Kegiatan	Target Akhir Periode RPJMD	Realisasi Capaian RKPD Tahun 2021	Prakiraan Capaian Target RKPD Tahun 2022	Capaian Kinerja dan Kerangka Pendanaan							Kelompok Sasaran	Prakiraan Maju Rencana Tahun 2024		Perangkat Daerah Penanggung Jawab		
						Target 2023		Pagu Indikatif			Lokasi	Sumber Dana		Prioritas			Target	Pagu Indikatif
						Semula	Menjadi	RKPD 2023	APBD 2023	RKPD 2023 Perubahan				Nasional	Daerah			
7 01 05 2.01 08	Pelaksanaan Tugas Forum Koordinasi Pimpinan di Kecamatan	Jumlah Dokumen Tugas Forum Koordinasi Pimpinan di Kecamatan				1 Dokumen	1 Dokumen	15,000,000	0	0	Kab. Maros, Simbang, Jenetaesa	Dana Transfer Umum-Dana Alokasi Umum	Memperkuat Stabilitas Polhukhankam Dan Transformasi Pelayanan Publik	3. Pemantapan kualitas hidup dan kapasitas sumber daya manusia menuju SDM berdaya saing	Masyarakat dan Aparatur	1 Dokumen	15,000,000	KECAMATAN SIMBANG
7 01 06	PROGRAM PEMBINAAN DAN PENGAWASAN PEMERINTAHAN DESA	Persentase Desa Yang Menyelenggarakan Administrasi Pemerintahan Desa Sesuai Ketentuan Peraturan Perundang - Undangan	persen		persen	100 persen	100 persen	20,000,000	5,800,000	5,800,000						100 persen	25,000,000	
7 01 06 2.01	Fasilitasi, Rekomendasi dan Koordinasi Pembinaan dan Pengawasan Pemerintahan Desa	Jumlah desa yang mendapatkan fasilitasi dan pembinaan penyelenggaraan administrasi pemerintah desa sesuai ketentuan yang berlaku	Desa		Desa	6 Desa	6 Desa	20,000,000	5,800,000	5,800,000						6 Desa	25,000,000	
7 01 06 2.01 03	Fasilitasi Pengelolaan Keuangan Desa dan Pendayagunaan Aset Desa	Jumlah Dokumen yang Difasilitasi dalam rangka Pengelolaan Keuangan Desa dan Pendayagunaan Aset Desa				6 Dokumen	6 Dokumen	20,000,000	5,800,000	5,800,000	Kab. Maros, Simbang, Jenetaesa	PENDAPATAN ASLI DAERAH (PAD)	Memperkuat Stabilitas Polhukhankam Dan Transformasi Pelayanan Publik	4. Peningkatan tata kelola pemerintahan yang baik dan bersih serta kondusivitas wilayah	Masyarakat dan Aparatur	6 Dokumen	25,000,000	KECAMATAN SIMBANG
TOTAL								4,405,778,927	2,601,302,351	2,601,302,351							4,425,778,927	

**Rancangan Perubahan Rencana Kerja Pemerintah Daerah (RKPD)
Kabupaten Maros
Tahun 2023**

Kode	Urusan/ Bidang Urusan/ Program/ Kegiatan/ Sub Kegiatan	Indikator Program/ Kegiatan/ Sub Kegiatan	Target Akhir Periode RPJMD	Realisasi Capaian RKPD Tahun 2021	Prakiraan Capaian Target RKPD Tahun 2022	Capaian Kinerja dan Kerangka Pendanaan							Kelompok Sasaran	Prakiraan Maju Rencana Tahun 2024		Perangkat Daerah Penanggung Jawab						
						Target 2023		Pagu Indikatif			Lokasi	Sumber Dana		Prioritas			Target	Pagu Indikatif				
						Semula	Menjadi	RKPD 2023	APBD 2023	RKPD 2023 Perubahan				Nasional	Daerah							
7						UNSUR KEWILAYAHAN																
7	01								7,171,596,476	5,854,137,322	5,854,137,322				7,181,596,476							
7	01	01				PROGRAM PENUNJANG URUSAN PEMERINTAHAN DAERAH KABUPATEN/KOT A	Persentase Layanan Penunjang Urusan Pemerintahan Daerah	persen	persen	100 persen	100 persen	4,766,596,476	4,503,309,322	4,503,309,322		100 persen	4,766,596,476					
7	01	01	2.01			Perencanaan, Penggangan, dan Evaluasi Kinerja Perangkat Daerah	Jumlah Dokumen Perencanaan Dan Pelaporan Perangkat Daerah	Dokumen	Dokumen	19 Dokumen	19 Dokumen	31,500,000	4,770,000	4,770,000		19 Dokumen	31,500,000					
7	01	01	2.01	01		Penyusunan Dokumen Perencanaan Perangkat Daerah	Jumlah Dokumen Perencanaan Perangkat Daerah			1 Dokumen	1 Dokumen	7,000,000	550,000	550,000	Kab. Maros, Mandai, Bontoa	PENDAPATAN ASLI DAERAH (PAD)	Memperkuat Stabilitas Polhukhankam Dan Transformasi Pelayanan Publik	4. Peningkatan tata kelola pemerintahan yang baik dan bersih serta konduktivitas wilayah	Aparatur ASN	1 Dokumen	7,000,000	KECAMATAN MANDAI
7	01	01	2.01	02		Koordinasi dan Penyusunan Dokumen RKA- SKPD	Jumlah Dokumen RKA- SKPD dan Laporan Hasil Koordinasi Penyusunan Dokumen RKA-SKPD			2 Dokumen	2 Dokumen	3,000,000	550,000	550,000	Semua Kab/Kota, Semua Kecamatan, Semua Kelurahan	PENDAPATAN ASLI DAERAH (PAD)	Memperkuat Stabilitas Polhukhankam Dan Transformasi Pelayanan Publik	4. Peningkatan tata kelola pemerintahan yang baik dan bersih serta konduktivitas wilayah	Aparatur ASN	2 Dokumen	3,000,000	KECAMATAN MANDAI
7	01	01	2.01	03		Koordinasi dan Penyusunan Dokumen Perubahan RKA- SKPD	Jumlah Dokumen Perubahan RKA-SKPD dan Laporan Hasil Koordinasi Penyusunan Dokumen Perubahan RKA-SKPD			1 Dokumen	1 Dokumen	3,100,000	550,000	550,000	Kab. Maros, Mandai, Bontoa	PENDAPATAN ASLI DAERAH (PAD)	Memperkuat Stabilitas Polhukhankam Dan Transformasi Pelayanan Publik	4. Peningkatan tata kelola pemerintahan yang baik dan bersih serta konduktivitas wilayah	Aparatur ASN	1 Dokumen	3,100,000	KECAMATAN MANDAI
7	01	01	2.01	04		Koordinasi dan Penyusunan DPA- SKPD	Jumlah Dokumen DPA- SKPD dan Laporan Hasil Koordinasi Penyusunan Dokumen DPA-SKPD			2 Dokumen	2 Dokumen	3,200,000	550,000	550,000	Kab. Maros, Mandai, Bontoa	PENDAPATAN ASLI DAERAH (PAD)	Memperkuat Stabilitas Polhukhankam Dan Transformasi Pelayanan Publik	4. Peningkatan tata kelola pemerintahan yang baik dan bersih serta konduktivitas wilayah	Aparatur ASN	2 Dokumen	3,200,000	KECAMATAN MANDAI
7	01	01	2.01	05		Koordinasi dan Penyusunan Perubahan DPA- SKPD	Jumlah Dokumen Perubahan DPA-SKPD dan Laporan Hasil Koordinasi Penyusunan Dokumen Perubahan DPA-SKPD			2 Dokumen	2 Dokumen	3,200,000	550,000	550,000	Kab. Maros, Mandai, Bontoa	PENDAPATAN ASLI DAERAH (PAD)	Memperkuat Stabilitas Polhukhankam Dan Transformasi Pelayanan Publik	4. Peningkatan tata kelola pemerintahan yang baik dan bersih serta konduktivitas wilayah	Aparatur ASN	2 Dokumen	3,200,000	KECAMATAN MANDAI

Rancangan Perubahan Rencana Kerja Pemerintah Daerah (RKPD)
Kabupaten Maros
Tahun 2023

Kode	Urusan/ Bidang Urusan/ Program/ Kegiatan/ Sub Kegiatan	Indikator Program/ Kegiatan/ Sub Kegiatan	Target Akhir Periode RPJMD	Realisasi Capaian RKPD Tahun 2021	Prakiraan Capaian Target RKPD Tahun 2022	Capaian Kinerja dan Kerangka Pendanaan							Kelompok Sasaran	Prakiraan Maju Rencana Tahun 2024		Perangkat Daerah Penanggung Jawab		
						Target 2023		Pagu Indikatif			Lokasi	Sumber Dana		Prioritas			Target	Pagu Indikatif
						Semula	Menjadi	RKPD 2023	APBD 2023	RKPD 2023 Perubahan				Nasional	Daerah			
7.01.01.2.01.06	Koordinasi dan Penyusunan Laporan Capaian Kinerja dan Ikhtisar Realisasi Kinerja SKPD	Jumlah Laporan Capaian Kinerja dan Ikhtisar Realisasi Kinerja SKPD dan Laporan Hasil Koordinasi Penyusunan Laporan Capaian Kinerja dan Ikhtisar Realisasi Kinerja SKPD				1 Laporan	1 Laporan	5,500,000	550,000	550,000	Kab. Maros, Mandai, Bontoa	PENDAPATAN ASLI DAERAH (PAD)	Memperkuat Stabilitas Polhukhankam Dan Transformasi Pelayanan Publik	4. Peningkatan tata kelola pemerintahan yang baik dan bersih serta konduktivitas wilayah	Aparatur ASN	1 Laporan	5,500,000	KECAMATAN MANDAI
7.01.01.2.01.07	Evaluasi Kinerja Perangkat Daerah	Jumlah Laporan Evaluasi Kinerja Perangkat Daerah				3 Laporan	3 Laporan	6,500,000	1,470,000	1,470,000	Kab. Maros, Mandai, Bontoa	PENDAPATAN ASLI DAERAH (PAD)	Memperkuat Stabilitas Polhukhankam Dan Transformasi Pelayanan Publik	4. Peningkatan tata kelola pemerintahan yang baik dan bersih serta konduktivitas wilayah	Aparatur ASN	3 Laporan	6,500,000	KECAMATAN MANDAI
7.01.01.2.02	Administrasi Keuangan Perangkat Daerah	Jumlah Dokumen Laporan Pelaksanaan Administrasi Keuangan	Dokumen		Dokumen	71 Dokumen	71 Dokumen	4,078,196,476	4,223,914,789	4,223,914,789						71 Dokumen	4,078,196,476	
7.01.01.2.02.01	Penyediaan Gaji dan Tunjangan ASN	Jumlah Orang yang Menerima Gaji dan Tunjangan ASN				60 Orang/bulan	60 Orang/bulan	3,978,196,476	4,184,424,789	4,184,424,789	Kab. Maros, Mandai, Bontoa	Dana Transfer Umum-Dana Alokasi Umum	Memperkuat Stabilitas Polhukhankam Dan Transformasi Pelayanan Publik	4. Peningkatan tata kelola pemerintahan yang baik dan bersih serta konduktivitas wilayah	Aparatur ASN	60 Orang/bulan	3,978,196,476	KECAMATAN MANDAI
7.01.01.2.02.03	Pelaksanaan Penatausahaan dan Pengujian/Verifikasi Keuangan SKPD	Jumlah Dokumen Penatausahaan dan Pengujian/Verifikasi Keuangan SKPD				12 Dokumen	12 Dokumen	35,000,000	39,490,000	39,490,000	Kab. Maros, Mandai, Bontoa	Dana Transfer Umum-Dana Alokasi Umum	Memperkuat Stabilitas Polhukhankam Dan Transformasi Pelayanan Publik	4. Peningkatan tata kelola pemerintahan yang baik dan bersih serta konduktivitas wilayah	Aparatur ASN	12 Dokumen	35,000,000	KECAMATAN MANDAI
7.01.01.2.02.05	Koordinasi dan Penyusunan Laporan Keuangan Akhir Tahun SKPD	Jumlah Laporan Keuangan Akhir Tahun SKPD dan Laporan Hasil Koordinasi Penyusunan Laporan Keuangan Akhir Tahun SKPD				1 Laporan	1 Laporan	27,000,000	0	0	Kab. Maros, Mandai, Bontoa	Dana Transfer Umum-Dana Alokasi Umum	Memperkuat Stabilitas Polhukhankam Dan Transformasi Pelayanan Publik	4. Peningkatan tata kelola pemerintahan yang baik dan bersih serta konduktivitas wilayah	Aparatur ASN	1 Laporan	27,000,000	KECAMATAN MANDAI
7.01.01.2.02.07	Koordinasi dan Penyusunan Laporan Keuangan Bulanan/ Triwulanan/ Semesteran SKPD	Jumlah Laporan Keuangan Bulanan/ Triwulanan/ Semesteran SKPD dan Laporan Koordinasi Penyusunan Laporan Keuangan Bulanan/Triwulanan/Semesteran SKPD				4 Laporan	4 Laporan	25,000,000	0	0	Semua Kab/Kota, Semua Kecamatan, Semua Kelurahan	Dana Transfer Umum-Dana Alokasi Umum	Memperkuat Stabilitas Polhukhankam Dan Transformasi Pelayanan Publik	4. Peningkatan tata kelola pemerintahan yang baik dan bersih serta konduktivitas wilayah	Aparatur ASN	4 Laporan	25,000,000	KECAMATAN MANDAI

**Rancangan Perubahan Rencana Kerja Pemerintah Daerah (RKPD)
Kabupaten Maros
Tahun 2023**

Kode	Urusan/ Bidang Urusan/ Program/ Kegiatan/ Sub Kegiatan	Indikator Program/ Kegiatan/ Sub Kegiatan	Target Akhir Periode RPJMD	Realisasi Capaian RKPD Tahun 2021	Prakiraan Capaian Target RKPD Tahun 2022	Capaian Kinerja dan Kerangka Pendanaan							Kelompok Sasaran	Prakiraan Maju Rencana Tahun 2024		Perangkat Daerah Penanggung Jawab		
						Target 2023		Pagu Indikatif			Lokasi	Sumber Dana		Prioritas			Target	Pagu Indikatif
						Semula	Menjadi	RKPD 2023	APBD 2023	RKPD 2023 Perubahan				Nasional	Daerah			
7.01.01.2.02.08	Penyusunan Pelaporan dan Analisis Prognosis Realisasi Anggaran	Jumlah Dokumen Pelaporan dan Analisis Prognosis Realisasi Anggaran Jumlah Dokumen Pelaporan dan Analisis Prognosis Realisasi Anggaran				0 Dokumen 4 Dokumen	0 Dokumen 4 Dokumen	13,000,000	0	0	Kab. Maros, Mandai, Bontoa	Dana Transfer Umum- Dana Alokasi Umum	Memperkuat Stabilitas Polhukhankam Dan Transformasi Pelayanan Publik	4. Peningkatan tata kelola pemerintahan yang baik dan bersih serta konduktivitas wilayah	Aparatur ASN	0 Dokumen 4 Dokumen	13,000,000	KECAMATAN MANDAI
7.01.01.2.03	Administrasi Barang Milik Daerah pada Perangkat Daerah	Jumlah Dokumen Laporan Pelaksanaan Administrasi Barang Milik Daerah pada Perangkat Daerah	Dokumen		Dokumen	29 Dokumen	29 Dokumen	14,700,000	0	0						29 Dokumen	14,700,000	
7.01.01.2.03.02	Pengamanan Barang Milik Daerah SKPD	Jumlah Dokumen Pengamanan Barang Milik Daerah SKPD				1 Dokumen	1 Dokumen	2,700,000	0	0	Kab. Maros, Mandai, Bontoa	Dana Transfer Umum- Dana Alokasi Umum	Memperkuat Stabilitas Polhukhankam Dan Transformasi Pelayanan Publik	4. Peningkatan tata kelola pemerintahan yang baik dan bersih serta konduktivitas wilayah	Aparatur ASN	1 Dokumen	2,700,000	KECAMATAN MANDAI
7.01.01.2.03.03	Koordinasi dan Penilaian Barang Milik Daerah SKPD	Jumlah Laporan Hasil Penilaian Barang Milik Daerah dan Hasil Koordinasi Penilaian Barang Milik Daerah SKPD				1 Laporan	1 Laporan	2,400,000	0	0	Kab. Maros, Mandai, Bontoa	Dana Transfer Umum- Dana Alokasi Umum	Memperkuat Stabilitas Polhukhankam Dan Transformasi Pelayanan Publik	4. Peningkatan tata kelola pemerintahan yang baik dan bersih serta konduktivitas wilayah	Aparatur ASN	1 Laporan	2,400,000	KECAMATAN MANDAI
7.01.01.2.03.04	Pembinaan, Pengawasan, dan Pengendalian Barang Milik Daerah pada SKPD	Jumlah Laporan Hasil Pembinaan, Pengawasan, dan Pengendalian Barang Milik Daerah pada SKPD				1 Laporan	1 Laporan	2,200,000	0	0	Kab. Maros, Mandai, Bontoa	Dana Transfer Umum- Dana Alokasi Umum	Memperkuat Stabilitas Polhukhankam Dan Transformasi Pelayanan Publik	4. Peningkatan tata kelola pemerintahan yang baik dan bersih serta konduktivitas wilayah	Aparatur ASN	1 Laporan	2,200,000	KECAMATAN MANDAI
7.01.01.2.03.05	Rekonsiliasi dan Penyusunan Laporan Barang Milik Daerah pada SKPD	Jumlah Laporan Rekonsiliasi dan Penyusunan Laporan Barang Milik Daerah pada SKPD				1 Laporan	1 Laporan	2,300,000	0	0	Kab. Maros, Mandai, Bontoa	Dana Transfer Umum- Dana Alokasi Umum	Memperkuat Stabilitas Polhukhankam Dan Transformasi Pelayanan Publik	4. Peningkatan tata kelola pemerintahan yang baik dan bersih serta konduktivitas wilayah	Aparatur ASN	1 Laporan	2,300,000	KECAMATAN MANDAI
7.01.01.2.03.06	Penatausahaan Barang Milik Daerah pada SKPD	Jumlah Dokumen Pengamanan Barang Milik Daerah SKPD				1 Dokumen	1 Dokumen	2,300,000	0	0	Kab. Maros, Mandai, Bontoa	Dana Transfer Umum- Dana Alokasi Umum	Memperkuat Stabilitas Polhukhankam Dan Transformasi Pelayanan Publik	4. Peningkatan tata kelola pemerintahan yang baik dan bersih serta konduktivitas wilayah	Aparatur ASN	1 Dokumen	2,300,000	KECAMATAN MANDAI
7.01.01.2.03.07	Pemanfaatan Barang Milik Daerah SKPD	Jumlah Dokumen Hasil Pemanfaatan Barang Milik Daerah SKPD				1 Dokumen	1 Dokumen	2,800,000	0	0	Kab. Maros, Mandai, Bontoa	Dana Transfer Umum- Dana Alokasi Umum	Memperkuat Stabilitas Polhukhankam Dan Transformasi Pelayanan Publik	4. Peningkatan tata kelola pemerintahan yang baik dan bersih serta konduktivitas wilayah	Aparatur ASN	1 Dokumen	2,800,000	KECAMATAN MANDAI

Rancangan Perubahan Rencana Kerja Pemerintah Daerah (RKPD)
Kabupaten Maros
Tahun 2023

Kode	Urusan/ Bidang Urusan/ Program/ Kegiatan/ Sub Kegiatan	Indikator Program/ Kegiatan/ Sub Kegiatan	Target Akhir Periode RPJMD	Realisasi Capaian RKPD Tahun 2021	Prakiraan Capaian Target RKPD Tahun 2022	Capaian Kinerja dan Kerangka Pendanaan							Kelompok Sasaran	Prakiraan Maju Rencana Tahun 2024		Perangkat Daerah Penanggung Jawab		
						Target 2023		Pagu Indikatif			Lokasi	Sumber Dana		Prioritas			Target	Pagu Indikatif
						Semula	Menjadi	RKPD 2023	APBD 2023	RKPD 2023 Perubahan				Nasional	Daerah			
7 01 01 2.05	Administrasi Kepegawaian Perangkat Daerah	Jumlah Aparatur PD Yang Mendapatkan Layanan Administrasi Kepegawaian	orang		orang	60 orang	60 orang	56,700,000	0	0				60 orang	56,700,000			
7 01 01 2.05 01	Peningkatan Sarana dan Prasarana Disiplin Pegawai	Jumlah Unit Peningkatan Sarana dan Prasarana Disiplin Pegawai				4 Unit	4 Unit	21,500,000	0	0	Kab. Maros, Semua Kecamatan, Semua Kelurahan	Dana Transfer Umum-Dana Alokasi Umum	Memperkuat Stabilitas Polhukhankam Dan Transformasi Pelayanan Publik	4. Peningkatan tata kelola pemerintahan yang baik dan bersih serta konduktivitas wilayah	Aparatur ANS	4 Unit	21,500,000	KECAMATAN MANDAI
7 01 01 2.05 05	Monitoring, Evaluasi, dan Penilaian Kinerja Pegawai	Jumlah Dokumen Monitoring, Evaluasi, dan Penilaian Kinerja Pegawai				4 Dokumen	4 Dokumen	13,000,000	0	0	Kab. Maros, Mandai, Bontoa	Dana Transfer Umum-Dana Alokasi Umum	Memperkuat Stabilitas Polhukhankam Dan Transformasi Pelayanan Publik	4. Peningkatan tata kelola pemerintahan yang baik dan bersih serta konduktivitas wilayah	Aparatur ANS	4 Dokumen	13,000,000	KECAMATAN MANDAI
7 01 01 2.05 09	Pendidikan dan Pelatihan Pegawai Berdasarkan Tugas dan Fungsi	Jumlah Pegawai Berdasarkan Tugas dan Fungsi yang Mengikuti Pendidikan dan Pelatihan				60 Orang	60 Orang	7,700,000	0	0	Kab. Maros, Mandai, Bontoa	Dana Transfer Umum-Dana Alokasi Umum	Memperkuat Stabilitas Polhukhankam Dan Transformasi Pelayanan Publik	4. Peningkatan tata kelola pemerintahan yang baik dan bersih serta konduktivitas wilayah	Aparatur ANS	60 Orang	7,700,000	KECAMATAN MANDAI
7 01 01 2.06	Administrasi Umum Perangkat Daerah	Jumlah Jenis Layanan Administrasi Umum PD Yang Dilaksanakan	jenis		jenis	11 jenis	11 jenis	410,500,000	87,481,533	87,481,533					11 jenis	410,500,000		
7 01 01 2.06 01	Penyediaan Komponen Instalasi Listrik/Penerangan Bangunan Kantor	Jumlah Paket Komponen Instalasi Listrik/Penerangan Bangunan Kantor yang Disediakan				12 Paket	12 Paket	10,000,000	1,988,080	1,988,080	Kab. Maros, Mandai, Bontoa	PENDAPATAN ASLI DAERAH (PAD)	Memperkuat Stabilitas Polhukhankam Dan Transformasi Pelayanan Publik	4. Peningkatan tata kelola pemerintahan yang baik dan bersih serta konduktivitas wilayah	Aparatur ASN	12 Paket	10,000,000	KECAMATAN MANDAI
7 01 01 2.06 02	Penyediaan Peralatan dan Perlengkapan Kantor	Jumlah Paket Peralatan dan Perlengkapan Kantor yang Disediakan				1 Paket	1 Paket	38,500,000	0	0	Kab. Maros, Mandai, Bontoa	Dana Transfer Umum-Dana Alokasi Umum	Memperkuat Stabilitas Polhukhankam Dan Transformasi Pelayanan Publik	4. Peningkatan tata kelola pemerintahan yang baik dan bersih serta konduktivitas wilayah	Aparatur ASN	1 Paket	38,500,000	KECAMATAN MANDAI
7 01 01 2.06 03	Penyediaan Peralatan Rumah Tangga	Jumlah Paket Peralatan Rumah Tangga yang Disediakan				25 Paket	25 Paket	17,000,000	6,141,000	6,141,000	Kab. Maros, Mandai, Bontoa	PENDAPATAN ASLI DAERAH (PAD)	Memperkuat Stabilitas Polhukhankam Dan Transformasi Pelayanan Publik	4. Peningkatan tata kelola pemerintahan yang baik dan bersih serta konduktivitas wilayah	Aparatur ASN	25 Paket	17,000,000	KECAMATAN MANDAI

**Rancangan Perubahan Rencana Kerja Pemerintah Daerah (RKPD)
Kabupaten Maros
Tahun 2023**

Kode	Urusan/ Bidang Urusan/ Program/ Kegiatan/ Sub Kegiatan	Indikator Program/ Kegiatan/ Sub Kegiatan	Target Akhir Periode RPJMD	Realisasi Capaian RKPD Tahun 2021	Prakiraan Capaian Target RKPD Tahun 2022	Capaian Kinerja dan Kerangka Pendanaan							Kelompok Sasaran	Prakiraan Maju Rencana Tahun 2024		Perangkat Daerah Penanggung Jawab		
						Target 2023		Pagu Indikatif			Lokasi	Sumber Dana		Prioritas			Target	Pagu Indikatif
						Semula	Menjadi	RKPD 2023	APBD 2023	RKPD 2023 Perubahan				Nasional	Daerah			
7.01.01.2.06.04	Penyediaan Bahan Logistik Kantor	Jumlah Paket Bahan Logistik Kantor yang Disediakan				1 Paket	1 Paket	28,000,000	17,602,453	17,602,453	Kab. Maros, Mandai, Semua Kelurahan	PENDAPATAN ASLI DAERAH (PAD)	Memperkuat Stabilitas Polhukhankam Dan Transformasi Pelayanan Publik	4. Peningkatan tata kelola pemerintahan yang baik dan bersih serta kondusivitas wilayah	Aparatur ASN	1 Paket	28,000,000	KECAMATAN MANDAI
7.01.01.2.06.05	Penyediaan Barang Cetakan dan Penggandaan	Jumlah Paket Barang Cetakan dan Penggandaan yang Disediakan				25 Paket	25 Paket	17,000,000	4,450,000	4,450,000	Kab. Maros, Mandai, Bontoa	PENDAPATAN ASLI DAERAH (PAD)	Memperkuat Stabilitas Polhukhankam Dan Transformasi Pelayanan Publik	4. Peningkatan tata kelola pemerintahan yang baik dan bersih serta kondusivitas wilayah	Aparatur ASN	25 Paket	17,000,000	KECAMATAN MANDAI
7.01.01.2.06.08	Fasilitasi Kunjungan Tamu	Jumlah Laporan Fasilitasi Kunjungan Tamu				12 Laporan	12 Laporan	210,000,000	7,200,000	7,200,000	Kab. Maros, Mandai, Bontoa	PENDAPATAN ASLI DAERAH (PAD)	Memperkuat Stabilitas Polhukhankam Dan Transformasi Pelayanan Publik	4. Peningkatan tata kelola pemerintahan yang baik dan bersih serta kondusivitas wilayah	Aparatur ASN	12 Laporan	210,000,000	KECAMATAN MANDAI
7.01.01.2.06.09	Penyelenggaraan Rapat Koordinasi dan Konsultasi SKPD	Jumlah Laporan Penyelenggaraan Rapat Koordinasi dan Konsultasi SKPD				12 Laporan	12 Laporan	90,000,000	50,100,000	50,100,000	Kab. Maros, Mandai, Bontoa	PENDAPATAN ASLI DAERAH (PAD)	Memperkuat Stabilitas Polhukhankam Dan Transformasi Pelayanan Publik	4. Peningkatan tata kelola pemerintahan yang baik dan bersih serta kondusivitas wilayah	Aparatur ASN	12 Laporan	90,000,000	KECAMATAN MANDAI
7.01.01.2.08	Penyediaan Jasa Penunjang Urusan Pemerintahan Daerah	Jumlah Jenis Jasa Penunjang Urusan Pemerintahan Daerah	jenis		jenis	4 jenis	4 jenis	125,000,000	174,990,000	174,990,000						4 jenis	125,000,000	
7.01.01.2.08.01	Penyediaan Jasa Surat Menyurat	Jumlah Laporan Penyediaan Jasa Surat Menyurat				1 Laporan	1 Laporan	18,000,000	6,450,000	6,450,000	Kab. Maros, Mandai, Bontoa	PENDAPATAN ASLI DAERAH (PAD)	Memperkuat Stabilitas Polhukhankam Dan Transformasi Pelayanan Publik	4. Peningkatan tata kelola pemerintahan yang baik dan bersih serta kondusivitas wilayah	Aparatur ASN	1 Laporan	18,000,000	KECAMATAN MANDAI
7.01.01.2.08.02	Penyediaan Jasa Komunikasi, Sumber Daya Air dan Listrik	Jumlah Laporan Penyediaan Jasa Komunikasi, Sumber Daya Air dan Listrik yang Disediakan				12 Laporan	12 Laporan	26,680,000	6,000,000	6,000,000	Kab. Maros, Mandai, Bontoa	PENDAPATAN ASLI DAERAH (PAD)	Memperkuat Stabilitas Polhukhankam Dan Transformasi Pelayanan Publik	4. Peningkatan tata kelola pemerintahan yang baik dan bersih serta kondusivitas wilayah	Aparatur ASN	12 Laporan	26,680,000	KECAMATAN MANDAI
7.01.01.2.08.03	Penyediaan Jasa Peralatan dan Perlengkapan Kantor	Jumlah Laporan Penyediaan Jasa Peralatan dan Perlengkapan Kantor yang Disediakan				12 Laporan	12 Laporan	31,000,000	0	0	Kab. Maros, Mandai, Bontoa	Dana Transfer Umum-Dana Alokasi Umum	Memperkuat Stabilitas Polhukhankam Dan Transformasi Pelayanan Publik	4. Peningkatan tata kelola pemerintahan yang baik dan bersih serta kondusivitas wilayah	Aparatur ASN	12 Laporan	31,000,000	KECAMATAN MANDAI

Rancangan Perubahan Rencana Kerja Pemerintah Daerah (RKPD)
Kabupaten Maros
Tahun 2023

Kode	Urusan/ Bidang Urusan/ Program/ Kegiatan/ Sub Kegiatan	Indikator Program/ Kegiatan/ Sub Kegiatan	Target Akhir Periode RPJMD	Realisasi Capaian RKPD Tahun 2021	Prakiraan Capaian Target RKPD Tahun 2022	Capaian Kinerja dan Kerangka Pendanaan							Kelompok Sasaran	Prakiraan Maju Rencana Tahun 2024		Perangkat Daerah Penanggung Jawab		
						Target 2023		Pagu Indikatif			Lokasi	Sumber Dana		Prioritas			Target	Pagu Indikatif
						Semula	Menjadi	RKPD 2023	APBD 2023	RKPD 2023 Perubahan				Nasional	Daerah			
7 01 01 2.08 04	Penyediaan Jasa Pelayanan Umum Kantor	Jumlah Laporan Penyediaan Jasa Pelayanan Umum Kantor yang Disediakan				12 Laporan	12 Laporan	49,320,000	162,540,000	162,540,000	Kab. Maros, Mandai, Bontoa	PENDAPATAN ASLI DAERAH (PAD)	Memperkuat Stabilitas Polhukhankam Dan Transformasi Pelayanan Publik	4. Peningkatan tata kelola pemerintahan yang baik dan bersih serta kondusivitas wilayah	Aparatur ASN	12 Laporan	49,320,000	KECAMATAN MANDAI
7 01 01 2.09	Pemeliharaan Barang Milik Daerah Penunjang Urusan Pemerintahan Daerah	Jumlah Jenis BMD PD Penunjang Kebutuhan Pelaksanaan Urusan Pemerintahan Daerah Yang berda Dalam Kondisi Baik	jenis		jenis	2 jenis	2 jenis	50,000,000	12,153,000	12,153,000						2 jenis	50,000,000	
7 01 01 2.09 06	Pemeliharaan Peralatan dan Mesin Lainnya	Jumlah Peralatan dan Mesin Lainnya yang Dipelihara				1 Unit	1 Unit	15,500,000	7,855,000	7,855,000	Kab. Maros, Mandai, Bontoa	PENDAPATAN ASLI DAERAH (PAD)	Memperkuat Stabilitas Polhukhankam Dan Transformasi Pelayanan Publik	4. Peningkatan tata kelola pemerintahan yang baik dan bersih serta kondusivitas wilayah	Aparatur ASN	1 Unit	15,500,000	KECAMATAN MANDAI
7 01 01 2.09 09	Pemeliharaan/Rehabilitasi Gedung Kantor dan Bangunan Lainnya	Jumlah Gedung Kantor dan Bangunan Lainnya yang Dipelihara/Direhabilitasi				1 Unit	1 Unit	34,500,000	4,298,000	4,298,000	Kab. Maros, Mandai, Bontoa	PENDAPATAN ASLI DAERAH (PAD)	Memperkuat Stabilitas Polhukhankam Dan Transformasi Pelayanan Publik	4. Peningkatan tata kelola pemerintahan yang baik dan bersih serta kondusivitas wilayah	Aparatur ASN	1 Unit	34,500,000	KECAMATAN MANDAI
7 01 02	PROGRAM PENYELENGGARAAN PEMERINTAHAN DAN PELAYANAN PUBLIK	Persentase Kepuasan Masyarakat Terhadap Pelayanan Publik di Kecamatan	persen		persen	100 persen	100 persen	1,630,000,000	1,212,160,000	1,212,160,000						100 persen	1,630,000,000	
7 01 02 2.01	Koordinasi Penyelenggaraan Kegiatan Pemerintahan di Tingkat Kecamatan	Jumlah urusan pemerintahan yang dilaksanakan pada tingkat kecamatan	urusan		urusan	4 urusan	4 urusan	250,000,000	6,040,000	6,040,000						4 urusan	250,000,000	
7 01 02 2.01 02	Peningkatan Efektifitas Kegiatan Pemerintahan di Tingkat Kecamatan	Jumlah Dokumen Peningkatan Efektifitas Kegiatan Pemerintahan di Tingkat Kecamatan				12 Dokumen	12 Dokumen	250,000,000	6,040,000	6,040,000	Kab. Maros, Mandai, Bontoa	PENDAPATAN ASLI DAERAH (PAD)	Memperkuat Stabilitas Polhukhankam Dan Transformasi Pelayanan Publik	4. Peningkatan tata kelola pemerintahan yang baik dan bersih serta kondusivitas wilayah	Aparatur ASN dan Masyarakat	12 Dokumen	250,000,000	KECAMATAN MANDAI
7 01 02 2.02	Penyelenggaraan Urusan Pemerintahan yang Tidak Dilaksanakan oleh Unit Kerja Perangkat Daerah yang Ada di Kecamatan	Jumlah layanan urusan pemerintahan yang dilaksanakan pada tingkat kecamatan	layanan		layanan	4 layanan	4 layanan	1,300,000,000	1,193,400,000	1,193,400,000						4 layanan	1,300,000,000	

**Rancangan Perubahan Rencana Kerja Pemerintah Daerah (RKPD)
Kabupaten Maros
Tahun 2023**

Kode	Urusan/ Bidang Urusan/ Program/ Kegiatan/ Sub Kegiatan	Indikator Program/ Kegiatan/ Sub Kegiatan	Target Akhir Periode RPJMD	Realisasi Capaian RKPD Tahun 2021	Prakiraan Capaian Target RKPD Tahun 2022	Capaian Kinerja dan Kerangka Pendanaan							Kelompok Sasaran	Prakiraan Maju Rencana Tahun 2024		Perangkat Daerah Penanggung Jawab		
						Target 2023		Pagu Indikatif			Lokasi	Sumber Dana		Prioritas			Target	Pagu Indikatif
						Semula	Menjadi	RKPD 2023	APBD 2023	RKPD 2023 Perubahan				Nasional	Daerah			
7 01 02 2.02 03	Peningkatan Efektifitas Pelaksanaan Pelayanan kepada Masyarakat di Wilayah Kecamatan	Jumlah Laporan Peningkatan Efektifitas Pelaksanaan Pelayanan kepada Masyarakat di Wilayah Kecamatan				12 Laporan	12 Laporan	1,270,000,000	1,193,400,000	1,193,400,000	Kab. Maros, Mandai, Bontoa	PENDAPATAN ASLI DAERAH (PAD)	Memperkuat Stabilitas Polhukhankam Dan Transformasi Pelayanan Publik	4. Peningkatan tata kelola pemerintahan yang baik dan bersih serta konduktivitas wilayah 4. Peningkatan tata kelola pemerintahan yang baik dan bersih serta konduktivitas wilayah	Aparatur dan Masyarakat	12 Laporan	1,270,000,000	KECAMATAN MANDAI
7 01 02 2.04	Pelaksanaan Urusan Pemerintahan yang Dilimpahkan kepada Camat	Jumlah urusan pemerintahan yang dilimpahkan kepada camat	laporan		laporan	3 laporan	3 laporan	80,000,000	12,720,000	12,720,000						3 laporan	80,000,000	
7 01 02 2.04 01	Pelaksanaan Urusan Pemerintahan yang Terkait dengan Pelayanan Perizinan Non Usaha	Jumlah Dokumen Non Perizinan Usaha yang Dilaksanakan				4 Dokumen	4 Dokumen	25,000,000	3,940,000	3,940,000	Kab. Maros, Mandai, Bontoa	PENDAPATAN ASLI DAERAH (PAD)	Memperkuat Stabilitas Polhukhankam Dan Transformasi Pelayanan Publik	4. Peningkatan tata kelola pemerintahan yang baik dan bersih serta konduktivitas wilayah	Aparatur dan Masyarakat	4 Dokumen	25,000,000	KECAMATAN MANDAI
7 01 02 2.04 02	Pelaksanaan Urusan Pemerintahan yang terkait dengan Nonperizinan	Jumlah Laporan Pelaksanaan Nonperizinan pada Urusan Pemerintahan				4 Laporan	4 Laporan	25,000,000	3,940,000	3,940,000	Kab. Maros, Mandai, Bontoa	PENDAPATAN ASLI DAERAH (PAD)	Memperkuat Stabilitas Polhukhankam Dan Transformasi Pelayanan Publik	4. Peningkatan tata kelola pemerintahan yang baik dan bersih serta konduktivitas wilayah	Aparatur dan Masyarakat	4 Laporan	25,000,000	KECAMATAN MANDAI
7 01 02 2.04 03	Pelaksanaan Urusan Pemerintahan yang Terkait dengan Kewenangan Lain yang Dilimpahkan	Jumlah Laporan Pelaksanaan Kewenangan Lain yang Dilimpahkan				4 Laporan	4 Laporan	30,000,000	4,840,000	4,840,000	Kab. Maros, Mandai, Bontoa	PENDAPATAN ASLI DAERAH (PAD)	Memperkuat Stabilitas Polhukhankam Dan Transformasi Pelayanan Publik	4. Peningkatan tata kelola pemerintahan yang baik dan bersih serta konduktivitas wilayah	Aparatur dan Masyarakat	4 Laporan	30,000,000	KECAMATAN MANDAI
7 01 03	PROGRAM PEMBERDAYAAN MASYARAKAT DESA DAN KELURAHAN	Persentase Partisipasi Aktif Masyarakat di Kecamatan Dalam Kegiatan Pembangunan	persen		persen	100 persen	100 persen	380,000,000	52,798,000	52,798,000						100 persen	380,000,000	
7 01 03 2.01	Koordinasi Kegiatan Pemberdayaan Desa	Jumlah masyarakat yang terlibat pada kegiatan pemberdayaan desa yang dilaksanakan	orang		orang	900 orang	900 orang	160,000,000	52,798,000	52,798,000						900 orang	160,000,000	

**Rancangan Perubahan Rencana Kerja Pemerintah Daerah (RKPD)
Kabupaten Maros
Tahun 2023**

Kode	Urusan/ Bidang Urusan/ Program/ Kegiatan/ Sub Kegiatan	Indikator Program/ Kegiatan/ Sub Kegiatan	Target Akhir Periode RPJMD	Realisasi Capaian RKPD Tahun 2021	Prakiraan Capaian Target RKPD Tahun 2022	Capaian Kinerja dan Kerangka Pendanaan							Kelompok Sasaran	Prakiraan Maju Rencana Tahun 2024		Perangkat Daerah Penanggung Jawab		
						Target 2023		Pagu Indikatif			Lokasi	Sumber Dana		Prioritas			Target	Pagu Indikatif
						Semula	Menjadi	RKPD 2023	APBD 2023	RKPD 2023 Perubahan				Nasional	Daerah			
7 01 03 2.01 02	Sinkronisasi Program Kerja dan Kegiatan Pemberdayaan Masyarakat yang Dilakukan oleh Pemerintah dan Swasta di Wilayah Kerja Kecamatan	Jumlah Dokumen Sinkronisasi Program Kerja dan Kegiatan Pemberdayaan Masyarakat yang Dilakukan oleh Pemerintah dan Swasta di Wilayah Kerja Kecamatan				2 Dokumen	2 Dokumen	80,000,000	28,348,000	28,348,000		PENDAPATAN ASLI DAERAH (PAD)	Memperkuat Stabilitas Polhukhankam Dan Transformasi Pelayanan Publik	2. Percepatan pengurangan kemiskinan dan pengangguran	Aparatur dan Masyarakat	2 Dokumen	80,000,000	KECAMATAN MANDAI
7 01 03 2.01 03	Peningkatan Efektifitas Kegiatan Pemberdayaan Masyarakat di Wilayah Kecamatan	Jumlah Laporan Peningkatan Efektivitas Kegiatan Pemberdayaan Masyarakat di Wilayah Kecamatan				2 Laporan	2 Laporan	80,000,000	24,450,000	24,450,000	Kab. Maros, Mandai, Bontoa	PENDAPATAN ASLI DAERAH (PAD)	Memperkuat Stabilitas Polhukhankam Dan Transformasi Pelayanan Publik	2. Percepatan pengurangan kemiskinan dan pengangguran	Aparatur dan Masyarakat	2 Laporan	80,000,000	KECAMATAN MANDAI
7 01 03 2.02	Kegiatan Pemberdayaan Kelurahan	Jumlah masyarakat yang terlibat pada kegiatan pemberdayaan desa yang dilaksanakan				pokmas/pokja	pokmas/pokja	220,000,000	0	0						5 pokmas/pokja	220,000,000	
7 01 03 2.02 01	Peningkatan Partisipasi Masyarakat dalam Forum Musyawarah Perencanaan Pembangunan di Kelurahan	Jumlah Lembaga Kemasyarakatan yang Berpartisipasi dalam Forum Musyawarah Perencanaan Pembangunan di Kelurahan				5 Pokja/Pokmas	5 Pokja/Pokmas	40,000,000	0	0	Kab. Maros, Mandai, Bontoa	PENDAPATAN ASLI DAERAH (PAD)	Memperkuat Stabilitas Polhukhankam Dan Transformasi Pelayanan Publik	3. Pemantapan kualitas hidup dan kapasitas sumber daya manusia menuju SDM berdaya saing	Aparatur dan Masyarakat	5 Pokja/Pokmas	40,000,000	KECAMATAN MANDAI
7 01 03 2.02 03	Pemberdayaan Masyarakat di Kelurahan	Jumlah Pokmas dan Ormas yang Melaksanakan Pemberdayaan Masyarakat di Kelurahan				10 Pokmas / Ormas	10 Pokmas / Ormas	160,000,000	0	0		PENDAPATAN ASLI DAERAH (PAD)	Memperkuat Stabilitas Polhukhankam Dan Transformasi Pelayanan Publik	4. Peningkatan tata kelola pemerintahan yang baik dan bersih serta kondusivitas wilayah	Aparatur dan Masyarakat	10 Pokmas / Ormas	160,000,000	KECAMATAN MANDAI
7 01 03 2.02 04	Evaluasi Kelurahan	Jumlah Laporan Hasil Evaluasi Kelurahan				4 Laporan	4 Laporan	20,000,000	0	0	Kab. Maros, Mandai, Bontoa	PENDAPATAN ASLI DAERAH (PAD)	Memperkuat Stabilitas Polhukhankam Dan Transformasi Pelayanan Publik	4. Peningkatan tata kelola pemerintahan yang baik dan bersih serta kondusivitas wilayah	Aparatur dan Masyarakat	4 Laporan	20,000,000	KECAMATAN MANDAI
7 01 04	PROGRAM KOORDINASI KETENTRAMAN DAN KETERTIBAN UMUM	Persentase Masyarakat di Wilayah Kecamatan yang mendapatkan Pembinaan Wawasan Kebangsaan dan Ketahanan Nasional				persen	persen	100 persen	100 persen	20,000,000	8,010,000	8,010,000				100 persen	30,000,000	
7 01 04 2.01	Koordinasi Upaya Penyelenggaraan Ketenteraman dan Ketertiban Umum	Jumlah masyarakat yang terlibat dalam upaya penyelenggaraan ketenteraman dan ketertiban umum				orang	orang	300 orang	300 orang	20,000,000	8,010,000	8,010,000				300 orang	30,000,000	

**Rancangan Perubahan Rencana Kerja Pemerintah Daerah (RKPD)
Kabupaten Maros
Tahun 2023**

Kode	Urusan/ Bidang Urusan/ Program/ Kegiatan/ Sub Kegiatan	Indikator Program/ Kegiatan/ Sub Kegiatan	Target Akhir Periode RPJMD	Realisasi Capaian RKPD Tahun 2021	Prakiraan Capaian Target RKPD Tahun 2022	Capaian Kinerja dan Kerangka Pendanaan								Kelompok Sasaran	Prakiraan Maju Rencana Tahun 2024		Perangkat Daerah Penanggung Jawab	
						Target 2023		Pagu Indikatif			Lokasi	Sumber Dana	Prioritas		Target	Pagu Indikatif		
						Semula	Menjadi	RKPD 2023	APBD 2023	RKPD 2023 Perubahan			Nasional					Daerah
7 01 04 2.01 01	Sinergitas dengan Kepolisian Negara Republik Indonesia, Tentara Nasional Indonesia dan Instansi Vertikal di Wilayah Kecamatan	Jumlah Laporan Hasil Sinergitas dengan Kepolisian Negara Republik Indonesia, Tentara Nasional Indonesia dan Instansi Vertikal di Wilayah Kecamatan				7 Laporan	7 Laporan	20,000,000	8,010,000	8,010,000	Kab. Maros, Mandai, Bontoa	PENDAPATAN ASLI DAERAH (PAD)	Memperkuat Stabilitas Polhukhankam Dan Transformasi Pelayanan Publik	3. Pemantapan kualitas hidup dan kapasitas sumber daya manusia menuju SDM berdaya saing	Aparatur dan Masyarakat	7 Laporan	30,000,000	KECAMATAN MANDAI
7 01 05	PROGRAM PENYELENGGARAAN URUSAN PEMERINTAHAN UMUM	Persentase Masyarakat di Wilayah Kecamatan yang mendapatkan Pembinaan Wawasan Kebangsaan dan Ketahanan Nasional	persen		persen	100 persen	100 persen	360,000,000	74,070,000	74,070,000						100 persen	360,000,000	
7 01 05 2.01	Penyelenggaraan Urusan Pemerintahan Umum Sesuai Penugasan Kepala Daerah	Jumlah urusan pemerintahan daerah sesuai penugasan kepala daerah yang diselenggarakan	urusan		urusan	3 urusan	3 urusan	360,000,000	74,070,000	74,070,000						3 urusan	360,000,000	
7 01 05 2.01 01	Pembinaan Wawasan Kebangsaan dan Ketahanan Nasional dalam rangka Memantapkan Pengamalan Pancasila, Pelaksanaan Undang-Undang Dasar Negara Republik Indonesia Tahun 1945, Pelestarian Bhinneka Tunggal Ika serta Pemertahanan dan Pemeliharaan Keutuhan Negara Kesatuan Republik Indonesia	Jumlah Orang yang Mengikuti Pembinaan Wawasan Kebangsaan dan Ketahanan Nasional dalam rangka Memantapkan Pengamalan Pancasila, Pelaksanaan Undang-Undang Dasar Negara Republik Indonesia Tahun 1945, Pelestarian Bhinneka Tunggal Ika serta Pemertahanan dan Pemeliharaan Keutuhan Negara Kesatuan Republik Indonesia				400 Orang	400 Orang	140,500,000	21,920,000	21,920,000	Kab. Maros, Mandai, Bontoa	PENDAPATAN ASLI DAERAH (PAD)	Memperkuat Stabilitas Polhukhankam Dan Transformasi Pelayanan Publik	3. Pemantapan kualitas hidup dan kapasitas sumber daya manusia menuju SDM berdaya saing	Aparatur dan Masyarakat	400 Orang	140,500,000	KECAMATAN MANDAI
7 01 05 2.01 04	Pembinaan Kerukunan Antar Suku dan Intra Suku, Umat Beragama, Ras, dan Golongan Lainnya Guna Mewujudkan Stabilitas Keamanan Lokal, Regional, dan Nasional	Jumlah Orang yang Mengikuti Pembinaan Kerukunan Antar Suku dan Intra Suku, Umat Beragama, Ras, dan Golongan Lainnya Guna Mewujudkan Stabilitas Keamanan Lokal, Regional, dan Nasional				0 Orang	0 Orang	120,000,000	52,150,000	52,150,000	Kab. Maros, Mandai, Bontoa	PENDAPATAN ASLI DAERAH (PAD)	Memperkuat Stabilitas Polhukhankam Dan Transformasi Pelayanan Publik	1. Peningkatan pertumbuhan dan ketahanan ekonomi secara berkelanjutan dengan memperhatikan keberlanjutan lingkungan hidup dan ketahanan bencana	Aparatur dan Masyarakat	0 Orang	120,000,000	KECAMATAN MANDAI

**Rancangan Perubahan Rencana Kerja Pemerintah Daerah (RKPD)
Kabupaten Maros
Tahun 2023**

Kode	Urusan/ Bidang Urusan/ Program/ Kegiatan/ Sub Kegiatan	Indikator Program/ Kegiatan/ Sub Kegiatan	Target Akhir Periode RPJMD	Realisasi Capaian RKPD Tahun 2021	Prakiraan Capaian Target RKPD Tahun 2022	Capaian Kinerja dan Kerangka Pendanaan							Kelompok Sasaran	Prakiraan Maju Rencana Tahun 2024		Perangkat Daerah Penanggung Jawab		
						Target 2023		Pagu Indikatif			Lokasi	Sumber Dana		Prioritas			Target	Pagu Indikatif
						Semula	Menjadi	RKPD 2023	APBD 2023	RKPD 2023 Perubahan				Nasional	Daerah			
7 01 05 2.01 08	Pelaksanaan Tugas Forum Koordinasi Pimpinan di Kecamatan	Jumlah Dokumen Tugas Forum Koordinasi Pimpinan di Kecamatan				1 Dokumen	1 Dokumen	19,500,000	0	0	Kab. Maros, Mandai, Bontoa	PENDAPATAN ASLI DAERAH (PAD)	Memperkuat Stabilitas Polhukhankam Dan Transformasi Pelayanan Publik	3. Pemantapan kualitas hidup dan kapasitas sumber daya manusia menuju SDM berdaya saing	Aparatur dan Masyarakat	1 Dokumen	19,500,000	KECAMATAN MANDAI
7 01 06	PROGRAM PEMBINAAN DAN PENGAWASAN PEMERINTAHAN DESA	Persentase Desa Yang Menyelenggarakan Administrasi Pemerintahan Desa Sesuai Ketentuan Peraturan Perundang - Undangan	persen		persen	100 persen	100 persen	15,000,000	3,790,000	3,790,000						100 persen	15,000,000	
7 01 06 2.01	Fasilitasi, Rekomendasi dan Koordinasi Pembinaan dan Pengawasan Pemerintahan Desa	Jumlah desa yang mendapatkan fasilitasi dan pembinaan penyelenggaraan administrasi pemerintahan desa sesuai ketentuan yang berlaku	desa		desa	4 desa	4 desa	15,000,000	3,790,000	3,790,000						4 desa	15,000,000	
7 01 06 2.01 03	Fasilitasi Pengelolaan Keuangan Desa dan Pendayagunaan Aset Desa	Jumlah Dokumen yang Difasilitasi dalam rangka Pengelolaan Keuangan Desa dan Pendayagunaan Aset Desa				4 Dokumen	4 Dokumen	15,000,000	3,790,000	3,790,000		PENDAPATAN ASLI DAERAH (PAD)		4. Peningkatan tata kelola pemerintahan yang baik dan bersih serta kondusivitas wilayah	Aparatur dan Masyarakat	4 Dokumen	15,000,000	KECAMATAN MANDAI
7	UNSUR KEWILAYAHAN																	
7 01	KECAMATAN							500,000,000	260,000,000	260,000,000						500,000,000		
7 01 02	PROGRAM PENYELENGGARAAN PEMERINTAHAN DAN PELAYANAN PUBLIK	Persentasen Kepuasan Masyarakat terhadap Pelayanan publik di Kecamatan	persen		persen	100 persen	100 persen	100,000,000	60,000,000	60,000,000						100 persen	100,000,000	
7 01 02 2.01	Koordinasi Penyelenggaraan Kegiatan Pemerintahan di Tingkat Kecamatan	Jumlah Kegiatan Pemerintahan di Tingkat kecamatan Jumlah masyarakat yang terlibat pada kegiatan pemberdayaan desa yang dilaksanakan	kegiatan pokmas/pokja		kegiatan pokmas/pokja	1 kegiatan	1 kegiatan	100,000,000	60,000,000	60,000,000						1 kegiatan 5 pokmas/pokja	100,000,000	
7 01 02 2.01 02	Peningkatan Efektifitas Kegiatan Pemerintahan di Tingkat Kecamatan	Jumlah Dokumen Peningkatan Efektifitas Kegiatan Pemerintahan di Tingkat Kecamatan				12 Dokumen	12 Dokumen	100,000,000	60,000,000	60,000,000	Kab. Maros, Mandai, Bontoa	PENDAPATAN ASLI DAERAH (PAD)	Memperkuat Stabilitas Polhukhankam Dan Transformasi Pelayanan Publik	4. Peningkatan tata kelola pemerintahan yang baik dan bersih serta kondusivitas wilayah	Aparatur dan Masyarakat	12 Dokumen	100,000,000	KECAMATAN MANDAI

**Rancangan Perubahan Rencana Kerja Pemerintah Daerah (RKPD)
Kabupaten Maros
Tahun 2023**

Kode	Urusan/ Bidang Urusan/ Program/ Kegiatan/ Sub Kegiatan	Indikator Program/ Kegiatan/ Sub Kegiatan	Target Akhir Periode RPJMD	Realisasi Capaian RKPD Tahun 2021	Prakiraan Capaian Target RKPD Tahun 2022	Capaian Kinerja dan Kerangka Pendanaan							Kelompok Sasaran	Prakiraan Maju Rencana Tahun 2024		Perangkat Daerah Penanggung Jawab		
						Target 2023		Pagu Indikatif			Lokasi	Sumber Dana		Prioritas			Target	Pagu Indikatif
						Semula	Menjadi	RKPD 2023	APBD 2023	RKPD 2023 Perubahan				Nasional	Daerah			
7 01 03	PROGRAM PEMBERDAYAAN MASYARAKAT DESA DAN KELURAHAN	Persentase Partisipasi Aktif Masyarakat di Kecamatan Dalam Kegiatan Pembangunan	persen		persen	100 persen	100 persen	400,000,000	200,000,000	200,000,000					100 persen	400,000,000		
7 01 03 2.02	Kegiatan Pemberdayaan Kelurahan	Jumlah masyarakat yang terlibat pada kegiatan pemberdayaan desa yang dilaksanakan	pokmas/pokja		pokmas/pokja	5 pokmas/pokja	5 pokmas/pokja	400,000,000	200,000,000	200,000,000					5 pokmas/pokja	400,000,000		
7 01 03 2.02 02	Pembangunan Sarana dan Prasarana Kelurahan	Jumlah Sarana dan Prasarana Kelurahan yang Terbangun				4 Unit	4 Unit	400,000,000	200,000,000	200,000,000	Kab. Maros, Mandai, Bontoa	Dana Transfer Umum-Dana Alokasi Umum	Memperkuat Stabilitas Polhukhankam Dan Transformasi Pelayanan Publik	2. Percepatan pengurangan kemiskinan dan pengangguran	Aparatur dan Masyarakat	4 Unit	400,000,000	KECAMATAN MANDAI
7	UNSUR KEWILAYAHAN																	
7 01	KECAMATAN							500,000,000	260,000,000	260,000,000						500,000,000		
7 01 02	PROGRAM PENYELENGGARA AN PEMERINTAHAN DAN PELAYANAN PUBLIK	Persentase Kepuasan Masyarakat Terhadap Pelayanan Publik di Kecamatan	persen		persen	100 persen	100 persen	100,000,000	60,000,000	60,000,000					100 persen	100,000,000		
7 01 02 2.01	Koordinasi Penyelenggaraan Kegiatan Pemerintahan di Tingkat Kecamatan	Jumlah Kegiatan Pemerintahan di Tingkat Kecamatan	kegiatan		kegiatan	1 kegiatan	1 kegiatan	100,000,000	60,000,000	60,000,000					1 kegiatan	100,000,000		
7 01 02 2.01 02	Peningkatan Efektifitas Kegiatan Pemerintahan di Tingkat Kecamatan	Jumlah Dokumen Peningkatan Efektifitas Kegiatan Pemerintahan di Tingkat Kecamatan				12 Dokumen	12 Dokumen	100,000,000	60,000,000	60,000,000	Kab. Maros, Mandai, Bontoa	PENDAPATAN ASLI DAERAH (PAD)	Memperkuat Stabilitas Polhukhankam Dan Transformasi Pelayanan Publik	4. Peningkatan tata kelola pemerintahan yang baik dan bersih serta kondusivitas wilayah	Aparatur dan Masyarakat	12 Dokumen	100,000,000	KECAMATAN MANDAI
7 01 03	PROGRAM PEMBERDAYAAN MASYARAKAT DESA DAN KELURAHAN	Persentase Partisipasi Aktif Masyarakat di Kecamatan Dalam Kegiatan Pembangunan	persen		persen	100 persen	100 persen	400,000,000	200,000,000	200,000,000					100 persen	400,000,000		
7 01 03 2.02	Kegiatan Pemberdayaan Kelurahan	Jumlah masyarakat yang terlibat pada kegiatan pemberdayaan desa yang dilaksanakan	orang		orang	900 orang	900 orang	400,000,000	200,000,000	200,000,000					900 orang	400,000,000		
7 01 03 2.02 02	Pembangunan Sarana dan Prasarana Kelurahan	Jumlah Sarana dan Prasarana Kelurahan yang terbangun				4 unit	4 unit	400,000,000	200,000,000	200,000,000	Kab. Maros, Mandai, Bontoa	Dana Transfer Umum-Dana Alokasi Umum		2. Percepatan pengurangan kemiskinan dan pengangguran	Aparatur dan Masyarakat	4 unit	400,000,000	KECAMATAN MANDAI

**Rancangan Perubahan Rencana Kerja Pemerintah Daerah (RKPD)
Kabupaten Maros
Tahun 2023**

Kode	Urusan/ Bidang Urusan/ Program/ Kegiatan/ Sub Kegiatan	Indikator Program/ Kegiatan/ Sub Kegiatan	Target Akhir Periode RPJMD	Realisasi Capaian RKPD Tahun 2021	Prakiraan Capaian Target RKPD Tahun 2022	Capaian Kinerja dan Kerangka Pendanaan								Kelompok Sasaran	Prakiraan Maju Rencana Tahun 2024		Perangkat Daerah Penanggung Jawab	
						Target 2023		Pagu Indikatif			Lokasi	Sumber Dana	Prioritas		Target	Pagu Indikatif		
						Semula	Menjadi	RKPD 2023	APBD 2023	RKPD 2023 Perubahan			Nasional					Daerah
TOTAL								8,047,096,476	6,374,137,322	6,374,137,322					8,057,096,476			

Rancangan Perubahan Rencana Kerja Pemerintah Daerah (RKPD)
Kabupaten Maros
Tahun 2023

Kode	Urusan/ Bidang Urusan/ Program/ Kegiatan/ Sub Kegiatan	Indikator Program/ Kegiatan/ Sub Kegiatan	Target Akhir Periode RPJMD	Realisasi Capaian RKPD Tahun 2021	Prakiraan Capaian Target RKPD Tahun 2022	Capaian Kinerja dan Kerangka Pendanaan							Kelompok Sasaran	Prakiraan Maju Rencana Tahun 2024		Perangkat Daerah Penanggung Jawab		
						Target 2023		Pagu Indikatif			Lokasi	Sumber Dana		Prioritas			Target	Pagu Indikatif
						Semula	Menjadi	RKPD 2023	APBD 2023	RKPD 2023 Perubahan				Nasional	Daerah			
8 01 01 2.01 06	Koordinasi dan Penyusunan Laporan Capaian Kinerja dan Ikhtisar Realisasi Kinerja SKPD	Jumlah Laporan Capaian Kinerja dan Ikhtisar Realisasi Kinerja SKPD dan Laporan Hasil Koordinasi Penyusunan Laporan Capaian Kinerja dan Ikhtisar Realisasi Kinerja SKPD				3 Laporan	3 Laporan	15,000,000	2,500,000	2,500,000	Kab. Maros, Turikale, Pettuadae	PENDAPATAN ASLI DAERAH (PAD)	Meningkatkan Sumber Daya Manusia Yang Berkualitas Dan Berdaya Saing	4. Peningkatan tata kelola pemerintahan yang baik dan bersih serta konduktivitas wilayah	Aparatur Sipil Negara (ASN)	3 Laporan	15,000,000	BADAN KESATUAN BANGSA DAN POLITIK
8 01 01 2.01 07	Evaluasi Kinerja Perangkat Daerah	Jumlah Laporan Evaluasi Kinerja Perangkat Daerah				1 Laporan	1 Laporan	5,000,000	1,500,000	1,500,000	Kab. Maros, Turikale, Pettuadae	PENDAPATAN ASLI DAERAH (PAD)	Meningkatkan Sumber Daya Manusia Yang Berkualitas Dan Berdaya Saing	4. Peningkatan tata kelola pemerintahan yang baik dan bersih serta konduktivitas wilayah	Aparatur Sipil Negara (ASN)	1 Laporan	5,000,000	BADAN KESATUAN BANGSA DAN POLITIK
8 01 01 2.02	Administrasi Keuangan Perangkat Daerah	Jumlah Dokumen Adminstrasi Keuangan Perangkat Daerah	Dokumen		Dokumen	25 Dokumen	25 Dokumen	3,170,000,000	2,675,592,892	2,675,592,892						25 Dokumen	3,170,000,000	
8 01 01 2.02 01	Penyediaan Gaji dan Tunjangan ASN	Jumlah Orang yang Menerima Gaji dan Tunjangan ASN				45 Orang/bulan	45 Orang/bulan	3,000,000,000	2,536,952,492	2,536,952,492	Kab. Maros, Turikale, Pettuadae	Dana Transfer Umum- Dana Alokasi Umum	4. Peningkatan tata kelola pemerintahan yang baik dan bersih serta konduktivitas wilayah	Aparatur Sipil Negara (ASN)	45 Orang/bulan	3,000,000,000	BADAN KESATUAN BANGSA DAN POLITIK	
8 01 01 2.02 03	Pelaksanaan Penatausahaan dan Pengujian/Verifikasi Keuangan SKPD	Jumlah Dokumen Penatausahaan dan Pengujian/Verifikasi Keuangan SKPD				9 Dokumen	9 Dokumen	150,000,000	132,220,000	132,220,000	Kab. Maros, Turikale, Pettuadae	Dana Transfer Umum- Dana Alokasi Umum	4. Peningkatan tata kelola pemerintahan yang baik dan bersih serta konduktivitas wilayah	Aparatur Sipil Negara (ASN)	9 Dokumen	150,000,000	BADAN KESATUAN BANGSA DAN POLITIK	
8 01 01 2.02 05	Koordinasi dan Penyusunan Laporan Keuangan Akhir Tahun SKPD	Jumlah Laporan Keuangan Akhir Tahun SKPD dan Laporan Hasil Koordinasi Penyusunan Laporan Keuangan Akhir Tahun SKPD				1 Laporan	1 Laporan	5,000,000	3,920,400	3,920,400	Kab. Maros, Turikale, Pettuadae	PENDAPATAN ASLI DAERAH (PAD)	4. Peningkatan tata kelola pemerintahan yang baik dan bersih serta konduktivitas wilayah	Aparatur Sipil Negara (ASN)	1 Laporan	5,000,000	BADAN KESATUAN BANGSA DAN POLITIK	
8 01 01 2.02 07	Koordinasi dan Penyusunan Laporan Keuangan Bulanan/ Triwulanan/ Semesteran SKPD	Jumlah Laporan Keuangan Bulanan/ Triwulanan/ Semesteran SKPD dan Laporan Koordinasi Penyusunan Laporan Keuangan Bulanan/Triwulanan/Semesteran SKPD				15 Laporan	15 Laporan	15,000,000	2,500,000	2,500,000	Kab. Maros, Turikale, Pettuadae	PENDAPATAN ASLI DAERAH (PAD)	4. Peningkatan tata kelola pemerintahan yang baik dan bersih serta konduktivitas wilayah	Aparatur Sipil Negara (ASN)	15 Laporan	15,000,000	BADAN KESATUAN BANGSA DAN POLITIK	
8 01 01 2.03	Administrasi Barang Milik Daerah pada Perangkat Daerah	Jumlah Dokumen Barang Milik Daerah	Dokumen		Dokumen	20 Dokumen	20 Dokumen	5,500,000	0	0						20 Dokumen	6,000,000	

**Rancangan Perubahan Rencana Kerja Pemerintah Daerah (RKPD)
Kabupaten Maros
Tahun 2023**

Kode	Urusan/ Bidang Urusan/ Program/ Kegiatan/ Sub Kegiatan	Indikator Program/ Kegiatan/ Sub Kegiatan	Target Akhir Periode RPJMD	Realisasi Capaian RKPD Tahun 2021	Prakiraan Capaian Target RKPD Tahun 2022	Capaian Kinerja dan Kerangka Pendanaan							Kelompok Sasaran	Prakiraan Maju Rencana Tahun 2024		Perangkat Daerah Penanggung Jawab		
						Target 2023		Pagu Indikatif			Lokasi	Sumber Dana		Prioritas			Target	Pagu Indikatif
						Semula	Menjadi	RKPD 2023	APBD 2023	RKPD 2023 Perubahan				Nasional	Daerah			
8 01 01 2.03 01	Penyusunan Perencanaan Kebutuhan Barang Milik Daerah SKPD	Jumlah Rencana Kebutuhan Barang Milik Daerah SKPD				2 Dokumen	2 Dokumen	2,500,000	0	0	Kab. Maros, Turikale, Pettuadae	PENDAPATAN ASLI DAERAH (PAD)	4. Peningkatan tata kelola pemerintahan yang baik dan bersih serta konduktivitas wilayah	Aparatur Sipil Negara (ASN)	2 Dokumen	3,000,000	BADAN KESATUAN BANGSA DAN POLITIK	
8 01 01 2.03 06	Penatausahaan Barang Milik Daerah pada SKPD	Jumlah Laporan Penatausahaan Barang Milik Daerah pada SKPD				2 Laporan	2 Laporan	3,000,000	0	0	Kab. Maros, Turikale, Pettuadae	Dana Transfer Umum- Dana Alokasi Umum	4. Peningkatan tata kelola pemerintahan yang baik dan bersih serta konduktivitas wilayah	Aparatur Sipil Negara (ASN)	2 Laporan	3,000,000	BADAN KESATUAN BANGSA DAN POLITIK	
8 01 01 2.05	Administrasi Kepegawaian Perangkat Daerah	Jumlah Dokumen Kepegawaian Perangkat Daerah	Dokumen		Dokumen	10 Dokumen	10 Dokumen	35,500,000	0	0					10 Dokumen	35,500,000		
8 01 01 2.05 02	Pengadaan Pakaian Dinas beserta Atribut Kelengkapannya	Jumlah Paket Pakaian Dinas beserta Atribut Kelengkapan				44 Paket	44 Paket	25,000,000	0	0	Kab. Maros, Turikale, Pettuadae	Dana Transfer Umum- Dana Alokasi Umum	4. Peningkatan tata kelola pemerintahan yang baik dan bersih serta konduktivitas wilayah	Aparatur Sipil Negara (ASN)	44 Paket	25,000,000	BADAN KESATUAN BANGSA DAN POLITIK	
8 01 01 2.05 03	Pendataan dan Pengolahan Administrasi Kepegawaian	Jumlah Dokumen Pendataan dan Pengolahan Administrasi Kepegawaian				3 Dokumen	3 Dokumen	3,000,000	0	0	Kab. Maros, Turikale, Pettuadae	Dana Transfer Umum- Dana Alokasi Umum	4. Peningkatan tata kelola pemerintahan yang baik dan bersih serta konduktivitas wilayah	Aparatur Sipil Negara (ASN)	3 Dokumen	3,000,000	BADAN KESATUAN BANGSA DAN POLITIK	
8 01 01 2.05 04	Koordinasi dan Pelaksanaan Sistem Informasi Kepegawaian	Jumlah Dokumen Hasil Koordinasi dan Pelaksanaan Sistem Informasi Kepegawaian				5 Dokumen	5 Dokumen	5,000,000	0	0	Kab. Maros, Turikale, Pettuadae	Dana Transfer Umum- Dana Alokasi Umum	4. Peningkatan tata kelola pemerintahan yang baik dan bersih serta konduktivitas wilayah	Aparatur Sipil Negara (ASN)	5 Dokumen	5,000,000	BADAN KESATUAN BANGSA DAN POLITIK	
8 01 01 2.05 05	Monitoring, Evaluasi, dan Penilaian Kinerja Pegawai	Jumlah Dokumen Monitoring, Evaluasi, dan Penilaian Kinerja Pegawai				2 Dokumen	2 Dokumen	2,500,000	0	0	Kab. Maros, Turikale, Pettuadae	Dana Transfer Umum- Dana Alokasi Umum	4. Peningkatan tata kelola pemerintahan yang baik dan bersih serta konduktivitas wilayah	Aparatur Sipil Negara (ASN)	2 Dokumen	2,500,000	BADAN KESATUAN BANGSA DAN POLITIK	
8 01 01 2.06	Administrasi Umum Perangkat Daerah	Jumlah Dokumen Administrasi Umum Perangkat Daerah	Dokumen		Dokumen	20 Dokumen	20 Dokumen	353,500,000	211,243,562	211,243,562					20 Dokumen	353,500,000		
8 01 01 2.06 01	Penyediaan Komponen Instalasi Listrik/Penerangan Bangunan Kantor	Jumlah Paket Komponen Instalasi Listrik/Penerangan Bangunan Kantor yang Disediakan				5 Paket	5 Paket	6,500,000	2,059,562	2,059,562	Kab. Maros, Turikale, Pettuadae	PENDAPATAN ASLI DAERAH (PAD)	4. Peningkatan tata kelola pemerintahan yang baik dan bersih serta konduktivitas wilayah	Aparatur Sipil Negara (ASN)	5 Paket	6,500,000	BADAN KESATUAN BANGSA DAN POLITIK	

Rancangan Perubahan Rencana Kerja Pemerintah Daerah (RKPD)
Kabupaten Maros
Tahun 2023

Kode	Urusan/ Bidang Urusan/ Program/ Kegiatan/ Sub Kegiatan	Indikator Program/ Kegiatan/ Sub Kegiatan	Target Akhir Periode RPJMD	Realisasi Capaian RKPD Tahun 2021	Prakiraan Capaian Target RKPD Tahun 2022	Capaian Kinerja dan Kerangka Pendanaan							Kelompok Sasaran	Prakiraan Maju Rencana Tahun 2024		Perangkat Daerah Penanggung Jawab		
						Target 2023		Pagu Indikatif			Lokasi	Sumber Dana		Prioritas			Target	Pagu Indikatif
						Semula	Menjadi	RKPD 2023	APBD 2023	RKPD 2023 Perubahan				Nasional	Daerah			
8 01 01 2.06 02	Penyediaan Peralatan dan Perlengkapan Kantor	Jumlah Paket Peralatan dan Perlengkapan Kantor yang Disediakan				3 Paket	3 Paket	50,000,000	10,000,000	10,000,000	Kab. Maros, Turikale, Pettuadae	PENDAPATAN ASLI DAERAH (PAD)		4. Peningkatan tata kelola pemerintahan yang baik dan bersih serta kondusivitas wilayah	Aparatur Sipil Negara (ASN)	3 Paket	50,000,000	BADAN KESATUAN BANGSA DAN POLITIK
8 01 01 2.06 03	Penyediaan Peralatan Rumah Tangga	Jumlah Paket Peralatan Rumah Tangga yang Disediakan				6 Paket	6 Paket	6,000,000	0	0	Kab. Maros, Turikale, Pettuadae	Dana Transfer Umum-Dana Alokasi Umum		4. Peningkatan tata kelola pemerintahan yang baik dan bersih serta kondusivitas wilayah	Aparatur Sipil Negara (ASN)	6 Paket	6,000,000	BADAN KESATUAN BANGSA DAN POLITIK
8 01 01 2.06 04	Penyediaan Bahan Logistik Kantor	Jumlah Paket Bahan Logistik Kantor yang Disediakan				5 Paket	5 Paket	75,000,000	38,665,000	38,665,000	Kab. Maros, Turikale, Pettuadae	PENDAPATAN ASLI DAERAH (PAD)		4. Peningkatan tata kelola pemerintahan yang baik dan bersih serta kondusivitas wilayah	Aparatur Sipil Negara (ASN)	5 Paket	75,000,000	BADAN KESATUAN BANGSA DAN POLITIK
8 01 01 2.06 05	Penyediaan Barang Cetak dan Penggandaan	Jumlah Paket Barang Cetak dan Penggandaan yang Disediakan				3 Paket	3 Paket	6,000,000	6,000,000	6,000,000	Kab. Maros, Turikale, Pettuadae	PENDAPATAN ASLI DAERAH (PAD)		4. Peningkatan tata kelola pemerintahan yang baik dan bersih serta kondusivitas wilayah	Aparatur Sipil Negara (ASN)	3 Paket	6,000,000	BADAN KESATUAN BANGSA DAN POLITIK
8 01 01 2.06 07	Penyediaan Bahan/Material	Jumlah Paket Bahan/Material yang Disediakan				1 Paket	1 Paket	10,000,000	3,500,000	3,500,000	Kab. Maros, Turikale, Pettuadae	PENDAPATAN ASLI DAERAH (PAD)		4. Peningkatan tata kelola pemerintahan yang baik dan bersih serta kondusivitas wilayah	Aparatur Sipil Negara (ASN)	1 Paket	10,000,000	BADAN KESATUAN BANGSA DAN POLITIK
8 01 01 2.06 08	Fasilitas Kunjungan Tamu	Jumlah Laporan Fasilitas Kunjungan Tamu				25 Laporan	25 Laporan	35,000,000	15,000,000	15,000,000	Kab. Maros, Turikale, Pettuadae	PENDAPATAN ASLI DAERAH (PAD)		4. Peningkatan tata kelola pemerintahan yang baik dan bersih serta kondusivitas wilayah	Aparatur Sipil Negara (ASN)	25 Laporan	35,000,000	BADAN KESATUAN BANGSA DAN POLITIK
8 01 01 2.06 09	Penyelenggaraan Rapat Koordinasi dan Konsultasi SKPD	Jumlah Laporan Penyelenggaraan Rapat Koordinasi dan Konsultasi SKPD				15 Laporan	15 Laporan	165,000,000	136,019,000	136,019,000	Kab. Maros, Semua Kecamatan, Semua Kelurahan	PENDAPATAN ASLI DAERAH (PAD)		4. Peningkatan tata kelola pemerintahan yang baik dan bersih serta kondusivitas wilayah	Aparatur Sipil Negara (ASN)	15 Laporan	165,000,000	BADAN KESATUAN BANGSA DAN POLITIK
8 01 01 2.08	Penyediaan Jasa Penunjang Urusan Pemerintahan Daerah	Jumlah Layanan Penyediaan Jasa Penunjang Urusan Pemerintahan Daerah	Bulan		Bulan	12 Bulan	12 Bulan	127,500,000	134,540,000	134,540,000						12 Bulan	127,500,000	

**Rancangan Perubahan Rencana Kerja Pemerintah Daerah (RKPD)
Kabupaten Maros
Tahun 2023**

Kode	Urusan/ Bidang Urusan/ Program/ Kegiatan/ Sub Kegiatan	Indikator Program/ Kegiatan/ Sub Kegiatan	Target Akhir Periode RPJMD	Realisasi Capaian RKPD Tahun 2021	Prakiraan Capaian Target RKPD Tahun 2022	Capaian Kinerja dan Kerangka Pendanaan									Kelompok Sasaran	Prakiraan Maju Rencana Tahun 2024		Perangkat Daerah Penanggung Jawab
						Target 2023		Pagu Indikatif			Lokasi	Sumber Dana	Prioritas			Target	Pagu Indikatif	
						Semula	Menjadi	RKPD 2023	APBD 2023	RKPD 2023 Perubahan			Nasional	Daerah				
8 01 01 2.08 01	Penyediaan Jasa Surat Menyurat	Jumlah Laporan Penyediaan Jasa Surat Menyurat				2 Laporan	2 Laporan	2,500,000	1,300,000	1,300,000	Kab. Maros, Turikale, Pettuadae	PENDAPATAN ASLI DAERAH (PAD)	4. Peningkatan tata kelola pemerintahan yang baik dan bersih serta kondusivitas wilayah	Aparatur Sipil Negara (ASN) dan Tenaga Honorer	2 Laporan	2,500,000	BADAN KESATUAN BANGSA DAN POLITIK	
8 01 01 2.08 03	Penyediaan Jasa Peralatan dan Perlengkapan Kantor	Jumlah Laporan Penyediaan Jasa Peralatan dan Perlengkapan Kantor yang Disediakan				5 Laporan	5 Laporan	15,000,000	32,740,000	32,740,000	Kab. Maros, Turikale, Pettuadae	PENDAPATAN ASLI DAERAH (PAD)	4. Peningkatan tata kelola pemerintahan yang baik dan bersih serta kondusivitas wilayah	Aparatur Sipil Negara (ASN) dan Tenaga Honorer	5 Laporan	15,000,000	BADAN KESATUAN BANGSA DAN POLITIK	
8 01 01 2.08 04	Penyediaan Jasa Pelayanan Umum Kantor	Jumlah Laporan Penyediaan Jasa Pelayanan Umum Kantor yang Disediakan				12 Laporan	12 Laporan	110,000,000	100,500,000	100,500,000	Kab. Maros, Turikale, Pettuadae	PENDAPATAN ASLI DAERAH (PAD)	4. Peningkatan tata kelola pemerintahan yang baik dan bersih serta kondusivitas wilayah	Aparatur Sipil Negara (ASN) dan Tenaga Honorer	12 Laporan	110,000,000	BADAN KESATUAN BANGSA DAN POLITIK	
8 01 01 2.09	Pemeliharaan Barang Milik Daerah Penunjang Urusan Pemerintahan Daerah	Jumlah Jenis Pemeliharaan Barang Milik Daerah	Unit		Unit	5 Unit	5 Unit	20,000,000	0	0					5 Unit	20,000,000		
8 01 01 2.09 10	Pemeliharaan/Rehabilitasi Sarana dan Prasarana Gedung Kantor atau Bangunan Lainnya	Jumlah Sarana dan Prasarana Gedung Kantor atau Bangunan Lainnya yang Dipelihara/Direhabilitasi				2 Unit	2 Unit	20,000,000	0	0	Kab. Maros, Turikale, Pettuadae	Dana Transfer Umum-Dana Alokasi Umum	4. Peningkatan tata kelola pemerintahan yang baik dan bersih serta kondusivitas wilayah	Aparatur Sipil Negara (ASN)	2 Unit	20,000,000	BADAN KESATUAN BANGSA DAN POLITIK	
8 01 02	PROGRAM Penguatan Ideologi Pancasila dan Karakter Kebangsaan	Persentase Masyarakat Yang Paham Terhadap Ideologi Pancasila dan Karakter Kebangsaan	Persen		Persen	20 Persen	20 Persen	485,000,000	923,391,450	923,391,450					20 Persen	485,000,000		
8 01 02 2.01	Perumusan Kebijakan Teknis dan Pemantapan Pelaksanaan Bidang Ideologi Pancasila dan Karakter Kebangsaan	Jumlah Dokumen Rumusan Kebijakan Jumlah Laporan Hasil Kelompok Sasaran Masyarakat yang Mendapat Pembinaan dan Informasi tentang Ideologi Pancasila, Wawasan Kebangsaan, Bela Negara, Karakter Bangsa, Pembauran Kebangsaan, Bhineka Tunggal Ika dan Sejarah Kebangsaan	Dokumen Dokumen		Dokumen Dokumen	2 Dokumen 20 Dokumen	2 Dokumen 20 Dokumen	485,000,000	923,391,450	923,391,450					2 Dokumen 20 Dokumen	485,000,000		

**Rancangan Perubahan Rencana Kerja Pemerintah Daerah (RKPD)
Kabupaten Maros
Tahun 2023**

Kode	Urusan/ Bidang Urusan/ Program/ Kegiatan/ Sub Kegiatan	Indikator Program/ Kegiatan/ Sub Kegiatan	Target Akhir Periode RPJMD	Realisasi Capaian RKPD Tahun 2021	Prakiraan Capaian Target RKPD Tahun 2022	Capaian Kinerja dan Kerangka Pendanaan								Kelompok Sasaran	Prakiraan Maju Rencana Tahun 2024		Perangkat Daerah Penanggung Jawab	
						Target 2023		Pagu Indikatif			Lokasi	Sumber Dana	Prioritas		Target	Pagu Indikatif		
						Semula	Menjadi	RKPD 2023	APBD 2023	RKPD 2023 Perubahan			Nasional					Daerah
8 01 02 2.01 01	Penyusunan Program Kerja di Bidang Ideologi Wawasan Kebangsaan, Bela Negara, Karakter Bangsa, Pembauran Kebangsaan, Bineka Tunggal Ika dan Sejarah Kebangsaan	Jumlah Dokumen Program Kerja di Bidang Ideologi Wawasan Kebangsaan, Bela Negara, Karakter Bangsa, Pembauran Kebangsaan, Bineka Tunggal Ika dan Sejarah Kebangsaan yang Disusun				2 Dokumen	2 Dokumen	15,000,000	0	0	Kab. Maros, Turikale, Pettuadae	Dana Transfer Umum-Dana Alokasi Umum	Meningkatkan Sumber Daya Manusia Yang Berkualitas Dan Berdaya Saing	3. Pemantapan kualitas hidup dan kapasitas sumber daya manusia menuju SDM berdaya saing	Pemerintah Daerah, Ormas, LSM, Pelajar dan Masyarakat	2 Dokumen	15,000,000	BADAN KESATUAN BANGSA DAN POLITIK
8 01 02 2.01 02	Perumusan Kebijakan Teknis di Bidang Ideologi Wawasan Kebangsaan, Bela Negara, Karakter Bangsa, Pembauran Kebangsaan, Bineka Tunggal Ika dan Sejarah Kebangsaan	Jumlah Kebijakan Teknis di Bidang Ideologi Wawasan Kebangsaan, Bela Negara, Karakter Bangsa, Pembauran Kebangsaan, Bineka Tunggal Ika dan Sejarah Kebangsaan yang Disusun				2 Dokumen	2 Dokumen	185,000,000	0	0	Kab. Maros, Turikale, Pettuadae	Dana Transfer Umum-Dana Alokasi Umum	Meningkatkan Sumber Daya Manusia Yang Berkualitas Dan Berdaya Saing	3. Pemantapan kualitas hidup dan kapasitas sumber daya manusia menuju SDM berdaya saing	Pemerintah Daerah, Ormas, LSM, Pelajar dan Masyarakat	2 Dokumen	185,000,000	BADAN KESATUAN BANGSA DAN POLITIK
8 01 02 2.01 03	Pelaksanaan Kebijakan di Bidang Ideologi Wawasan Kebangsaan, Bela Negara, Karakter Bangsa, Pembauran Kebangsaan, Bineka Tunggal Ika dan Sejarah Kebangsaan	Jumlah Orang yang Mengikuti Pelaksanaan Kebijakan di Bidang Ideologi Wawasan Kebangsaan, Bela Negara, Karakter Bangsa, Pembauran Kebangsaan, Bineka Tunggal Ika dan Sejarah Kebangsaan				1000 Orang	1000 Orang	115,000,000	885,106,000	885,106,000	Kab. Maros, Semua Kecamatan, Semua Kelurahan	PENDAPATAN ASLI DAERAH (PAD)	Meningkatkan Sumber Daya Manusia Yang Berkualitas Dan Berdaya Saing	3. Pemantapan kualitas hidup dan kapasitas sumber daya manusia menuju SDM berdaya saing	Pemerintah Daerah, Ormas, LSM, Pelajar dan Masyarakat	1000 Orang	115,000,000	BADAN KESATUAN BANGSA DAN POLITIK
8 01 02 2.01 04	Pelaksanaan Koordinasi di Bidang Ideologi Wawasan Kebangsaan, Bela Negara, Karakter Bangsa, Pembauran Kebangsaan, Bineka Tunggal Ika dan Sejarah Kebangsaan	Jumlah Orang yang Mengikuti Koordinasi di Bidang Ideologi Wawasan Kebangsaan, Bela Negara, Karakter Bangsa, Pembauran Kebangsaan, Bineka Tunggal Ika dan Sejarah Kebangsaan				100 Orang	100 Orang	50,000,000	11,455,450	11,455,450	Kab. Maros, Semua Kecamatan, Semua Kelurahan	PENDAPATAN ASLI DAERAH (PAD)	Meningkatkan Sumber Daya Manusia Yang Berkualitas Dan Berdaya Saing	3. Pemantapan kualitas hidup dan kapasitas sumber daya manusia menuju SDM berdaya saing	Pemerintah Daerah, Ormas, LSM, Pelajar dan Masyarakat	100 Orang	50,000,000	BADAN KESATUAN BANGSA DAN POLITIK

**Rancangan Perubahan Rencana Kerja Pemerintah Daerah (RKPD)
Kabupaten Maros
Tahun 2023**

Kode	Urusan/ Bidang Urusan/ Program/ Kegiatan/ Sub Kegiatan	Indikator Program/ Kegiatan/ Sub Kegiatan	Target Akhir Periode RPJMD	Realisasi Capaian RKPD Tahun 2021	Prakiraan Capaian Target RKPD Tahun 2022	Capaian Kinerja dan Kerangka Pendanaan							Kelompok Sasaran	Prakiraan Maju Rencana Tahun 2024		Perangkat Daerah Penanggung Jawab		
						Target 2023		Pagu Indikatif			Lokasi	Sumber Dana		Prioritas			Target	Pagu Indikatif
						Semula	Menjadi	RKPD 2023	APBD 2023	RKPD 2023 Perubahan				Nasional	Daerah			
8 01 02 2.01 05	Pelaksanaan Monitoring Evaluasi dan Pelaporan di Bidang Ideologi Wawasan Kebangsaan, Bela Negara, Karakter Bangsa, Pembauran Kebangsaan, Bineka Tunggal Ika dan Sejarah Kebangsaan	Jumlah Laporan Hasil Monitoring Evaluasi dan Pelaporan di Bidang Ideologi Wawasan Kebangsaan, Bela Negara, Karakter Bangsa, Pembauran Kebangsaan, Bineka Tunggal Ika dan Sejarah Kebangsaan				4 Laporan	4 Laporan	20,000,000	6,830,000	6,830,000	Kab. Maros, Semua Kecamatan, Semua Kelurahan	PENDAPATAN ASLI DAERAH (PAD)	Meningkatkan Sumber Daya Manusia Yang Berkualitas Dan Berdaya Saing	4. Peningkatan tata kelola pemerintahan yang baik dan bersih serta kondusivitas wilayah	Pemerintah Daerah, Ormas, LSM, Pelajar dan Masyarakat	4 Laporan	20,000,000	BADAN KESATUAN BANGSA DAN POLITIK
8 01 02 2.01 06	Pembentukan dan Penumbuhan Karakter Keluarga Melalui Peningkatan Kesadaran Masyarakat akan Pentingnya Penghayatan dan Pengamalan Pancasila dalam Semua Aspek Kehidupan Bermasyarakat, Berbangsa, dan Bernegara	Jumlah Keluarga yang Mengikuti Pembentukan dan Penumbuhan Karakter Keluarga Melalui Peningkatan Kesadaran Masyarakat Akan Pentingnya Penghayatan dan Pengamalan Pancasila dalam Semua Aspek Kehidupan Bermasyarakat, Berbangsa, dan Bernegara				100 Keluarga	100 Keluarga	100,000,000	20,000,000	20,000,000	Kab. Maros, Semua Kecamatan, Semua Kelurahan	PENDAPATAN ASLI DAERAH (PAD)	Meningkatkan Sumber Daya Manusia Yang Berkualitas Dan Berdaya Saing	3. Pemantapan kualitas hidup dan kapasitas sumber daya manusia menuju SDM berdaya saing	Pemerintah Daerah, Ormas, LSM, Pelajar dan Masyarakat	100 Keluarga	100,000,000	BADAN KESATUAN BANGSA DAN POLITIK
8 01 03	PROGRAM PENINGKATAN PERAN PARTAI POLITIK DAN LEMBAGA PENDIDIKAN MELALUI PENDIDIKAN POLITIK DAN PENGEMBANGAN ETIKA SERTA BUDAYA POLITIK	Persentase Masyarakat Yang Paham Terhadap Demokrasi, Etika dan Budaya Politik	Persen		Persen	20 Persen	20 Persen	2,010,000,000	1,183,009,499	1,183,009,499						20 Persen	2,010,000,000	

**Rancangan Perubahan Rencana Kerja Pemerintah Daerah (RKPD)
Kabupaten Maros
Tahun 2023**

Kode	Urusan/ Bidang Urusan/ Program/ Kegiatan/ Sub Kegiatan	Indikator Program/ Kegiatan/ Sub Kegiatan	Target Akhir Periode RPJMD	Realisasi Capaian RKPD Tahun 2021	Prakiraan Capaian Target RKPD Tahun 2022	Capaian Kinerja dan Kerangka Pendanaan							Kelompok Sasaran	Prakiraan Maju Rencana Tahun 2024		Perangkat Daerah Penanggung Jawab		
						Target 2023		Pagu Indikatif			Lokasi	Sumber Dana		Prioritas			Target	Pagu Indikatif
						Semula	Menjadi	RKPD 2023	APBD 2023	RKPD 2023 Perubahan				Nasional	Daerah			
8 01 03 2.01	Perumusan Kebijakan Teknis dan Pemantapan Pelaksanaan Bidang Pendidikan Politik, Etika Budaya Politik, Peningkatan Demokrasi, Fasilitasi Kelembagaan Pemerintahan, Perwakilan dan Partai Politik, Pemilihan Umum/Pemilihan Umum Kepala Daerah, serta Pemantauan Situasi Politik	Jumlah Dokumen Rumusan Kebijakan Jumlah Laporan Hasil Kelompok Sasaran Masyarakat yang telah mendapatkan Pendidikan, Etika Budaya Politik dan Peningkatan Demokrasi Jumlah Partai Politik yang diverifikasi untuk mendapatkan dana hibah	Dokumen Dokumen parpol		Dokumen Dokumen parpol	2 Dokumen 10 Dokumen 10 parpol	2 Dokumen 10 Dokumen 10 parpol	2,010,000,000	1,183,009,499	1,183,009,499				2 Dokumen 10 Dokumen 10 parpol	2,010,000,000			
8 01 03 2.01 01	Penyusunan Program Kerja di Bidang Pendidikan Politik, Etika Budaya Politik, Peningkatan Demokrasi, Fasilitasi Kelembagaan Pemerintahan, Perwakilan dan Partai Politik, Pemilihan Umum/Pemilihan Umum Kepala Daerah, serta Pemantauan Situasi Politik di Daerah	Jumlah Dokumen Program Kerja di Bidang Pendidikan Politik, Etika Budaya Politik, Peningkatan Demokrasi, Fasilitasi Kelembagaan Pemerintahan, Perwakilan dan Partai Politik, Pemilihan Umum/Pemilihan Umum Kepala Daerah, serta Pemantauan Situasi Politik di Daerah yang Disusun				1 Dokumen	1 Dokumen	15,000,000	0	0	Kab. Maros, Turikale, Pettuadae	Dana Transfer Umum-Dana Alokasi Umum	Meningkatkan Sumber Daya Manusia Yang Berkualitas Dan Berdaya Saing	3. Pemantapan kualitas hidup dan kapasitas sumber daya manusia menuju SDM berdaya saing	Partai dan Organisasi Politik, Ormas, Pelajar dan Masyarakat	1 Dokumen	15,000,000	BADAN KESATUAN BANGSA DAN POLITIK
8 01 03 2.01 02	Penyusunan Bahan Perumusan Kebijakan di Bidang Pendidikan Politik, Etika Budaya Politik, Peningkatan Demokrasi, Fasilitasi Kelembagaan Pemerintahan, Perwakilan dan Partai Politik, Pemilihan Umum/Pemilihan Umum Kepala Daerah, serta Pemantauan Situasi Politik di Daerah	Jumlah Kebijakan di Bidang Pendidikan Politik, Etika Budaya Politik, Peningkatan Demokrasi, Fasilitasi Kelembagaan Pemerintahan, Perwakilan dan Partai Politik, Pemilihan Umum Kepala Daerah, serta Pemantauan Situasi Politik di Daerah yang Disusun				2 Dokumen	2 Dokumen	15,000,000	0	0	Kab. Maros, Turikale, Pettuadae	Dana Transfer Umum-Dana Alokasi Umum	Meningkatkan Sumber Daya Manusia Yang Berkualitas Dan Berdaya Saing	4. Peningkatan tata kelola pemerintahan yang baik dan bersih serta kondusivitas wilayah	Partai dan Organisasi Politik, Ormas, Pelajar dan Masyarakat	2 Dokumen	15,000,000	BADAN KESATUAN BANGSA DAN POLITIK

**Rancangan Perubahan Rencana Kerja Pemerintah Daerah (RKPD)
Kabupaten Maros
Tahun 2023**

Kode	Urusan/ Bidang Urusan/ Program/ Kegiatan/ Sub Kegiatan	Indikator Program/ Kegiatan/ Sub Kegiatan	Target Akhir Periode RPJMD	Realisasi Capaian RKPD Tahun 2021	Prakiraan Capaian Target RKPD Tahun 2022	Capaian Kinerja dan Kerangka Pendanaan								Kelompok Sasaran	Prakiraan Maju Rencana Tahun 2024		Perangkat Daerah Penanggung Jawab	
						Target 2023		Pagu Indikatif			Lokasi	Sumber Dana	Prioritas		Target	Pagu Indikatif		
						Semula	Menjadi	RKPD 2023	APBD 2023	RKPD 2023 Perubahan			Nasional					Daerah
8.01.03.2.01.03	Pelaksanaan Kebijakan di Bidang Pendidikan Politik, Etika Budaya Politik, Peningkatan Demokrasi, Fasilitasi Kelembagaan Pemerintahan, Perwakilan dan Partai Politik, Pemilihan Umum/Pemilihan Umum Kepala Daerah, serta Pemantauan Situasi Politik di Daerah	Jumlah Orang yang Mengikuti Pelaksanaan Kebijakan di Bidang Pendidikan Politik, Etika Budaya Politik, Peningkatan Demokrasi, Fasilitasi Kelembagaan Pemerintahan, Perwakilan dan Partai Politik, Pemilihan Umum/Pemilihan Umum Kepala Daerah, serta Pemantauan Situasi Politik di Daerah				2000 Orang	2000 Orang	1,880,000,000	1,177,009,499	1,177,009,499	Kab. Maros, Semua Kecamatan, Semua Kelurahan	PENDAPATAN ASLI DAERAH (PAD)	Meningkatkan Sumber Daya Manusia Yang Berkualitas Dan Berdaya Saing	4. Peningkatan tata kelola pemerintahan yang baik dan bersih serta konduktivitas wilayah	Partai dan Organisasi Politik, Ormas, Pelajar dan Masyarakat	2000 Orang	1,880,000,000	BADAN KESATUAN BANGSA DAN POLITIK
8.01.03.2.01.04	Pelaksanaan Koordinasi di Bidang Pendidikan Politik, Etika Budaya Politik, Peningkatan Demokrasi, Fasilitasi Kelembagaan Pemerintahan, Perwakilan dan Partai Politik, Pemilihan Umum/Pemilihan Umum Kepala Daerah, serta Pemantauan Situasi Politik di Daerah	Jumlah Orang yang Mengikuti Koordinasi di Bidang Pendidikan Politik, Etika Budaya Politik, Peningkatan Demokrasi, Fasilitasi Kelembagaan Pemerintahan, Perwakilan dan Partai Politik, Pemilihan Umum/Pemilihan Umum Kepala Daerah, serta Pemantauan Situasi Politik di Daerah				100 Orang	100 Orang	50,000,000	6,000,000	6,000,000	Kab. Maros, Semua Kecamatan, Semua Kelurahan	PENDAPATAN ASLI DAERAH (PAD)	Meningkatkan Sumber Daya Manusia Yang Berkualitas Dan Berdaya Saing	4. Peningkatan tata kelola pemerintahan yang baik dan bersih serta konduktivitas wilayah	Partai dan Organisasi Politik, Ormas, Pelajar dan Masyarakat	100 Orang	50,000,000	BADAN KESATUAN BANGSA DAN POLITIK
8.01.03.2.01.05	Pelaksanaan Monitoring, Evaluasi dan Pelaporan di Bidang Pendidikan Politik, Etika Budaya Politik, Peningkatan Demokrasi, Fasilitasi Kelembagaan Pemerintahan, Perwakilan dan Partai Politik, Pemilihan Umum/Pemilihan Umum Kepala Daerah, serta Pemantauan Situasi Politik di Daerah	Jumlah Laporan Hasil Monitoring, Evaluasi dan Pelaporan di Bidang Pendidikan Politik, Etika Budaya Politik, Peningkatan Demokrasi, Fasilitasi Kelembagaan Pemerintahan, Perwakilan dan Partai Politik, Pemilihan Umum/Pemilihan Umum Kepala Daerah, serta Pemantauan Situasi Politik di Daerah				5 Laporan	5 Laporan	50,000,000	0	0	Kab. Maros, Semua Kecamatan, Semua Kelurahan	Dana Transfer Umum- Dana Alokasi Umum	Meningkatkan Sumber Daya Manusia Yang Berkualitas Dan Berdaya Saing	4. Peningkatan tata kelola pemerintahan yang baik dan bersih serta konduktivitas wilayah	Partai dan Organisasi Politik, Ormas, Pelajar dan Masyarakat	5 Laporan	50,000,000	BADAN KESATUAN BANGSA DAN POLITIK

**Rancangan Perubahan Rencana Kerja Pemerintah Daerah (RKPD)
Kabupaten Maros
Tahun 2023**

Kode	Urusan/ Bidang Urusan/ Program/ Kegiatan/ Sub Kegiatan	Indikator Program/ Kegiatan/ Sub Kegiatan	Target Akhir Periode RPJMD	Realisasi Capaian RKPD Tahun 2021	Prakiraan Capaian Target RKPD Tahun 2022	Capaian Kinerja dan Kerangka Pendanaan							Kelompok Sasaran	Prakiraan Maju Rencana Tahun 2024		Perangkat Daerah Penanggung Jawab		
						Target 2023		Pagu Indikatif			Lokasi	Sumber Dana		Prioritas			Target	Pagu Indikatif
						Semula	Menjadi	RKPD 2023	APBD 2023	RKPD 2023 Perubahan				Nasional	Daerah			
8 01 04	PROGRAM PEMBERDAYAAN DAN PENGAWASAN ORGANISASI KEMASYARAKATA N	Persentase Pembinaan Terhadap LSM dan Ormas	Persen		Persen	15 Persen	15 Persen	140,000,000	15,650,000	15,650,000					15 Persen	140,000,000		
8 01 04 2.01	Perumusan Kebijakan Teknis dan Pemantapan Pelaksanaan Bidang Pemberdayaan dan Pengawasan Organisasi Kemasyarakatan	Jumlah Dokumen Rumusan Kebijakan Jumlah Laporan Ormas dan LSM yang telah Mendapatkan Pembinaan Peningkatan Kapasitas Organisasi	Dokumen Dokumen		Dokumen Dokumen	1 Dokumen 23 Dokumen	1 Dokumen 23 Dokumen	140,000,000	15,650,000	15,650,000					1 Dokumen 23 Dokumen	140,000,000		
8 01 04 2.01 01	Penyusunan Program Kerja di Bidang Pendaftaran Ormas, Pemberdayaan Ormas, Evaluasi dan Mediasi Sengketa Ormas, Pengawasan Ormas dan Ormas Asing di Daerah	Jumlah Dokumen Program Kerja di Bidang Pendaftaran Ormas, Pemberdayaan Ormas, Evaluasi dan Mediasi Sengketa Ormas, Pengawasan Ormas dan Ormas Asing di Daerah yang Disusun				2 Dokumen	2 Dokumen	10,000,000	0	0	Kab. Maros, Semua Kecamatan, Semua Kelurahan	Dana Transfer Umum- Dana Alokasi Umum		4. Peningkatan tata kelola pemerintahan yang baik dan bersih serta konduktivitas wilayah	Ormas, LSM, Pelajar dan Masyarakat	2 Dokumen	10,000,000	BADAN KESATUAN BANGSA DAN POLITIK
8 01 04 2.01 02	Penyusunan Bahan Perumusan Kebijakan di Bidang Pendaftaran Ormas, Pemberdayaan Ormas, Evaluasi dan Mediasi Sengketa Ormas, Pengawasan Ormas dan Ormas Asing di Daerah	Jumlah Kebijakan di Bidang Pendaftaran Ormas, Pemberdayaan Ormas, Evaluasi dan Mediasi Sengketa Ormas, Pengawasan Ormas dan Ormas Asing di Daerah yang Disusun				1 Dokumen	1 Dokumen	10,000,000	0	0	Kab. Maros, Turikale, Pettuadade	Dana Transfer Umum- Dana Alokasi Umum		4. Peningkatan tata kelola pemerintahan yang baik dan bersih serta konduktivitas wilayah	Ormas, LSM, Pelajar dan Masyarakat	1 Dokumen	10,000,000	BADAN KESATUAN BANGSA DAN POLITIK
8 01 04 2.01 03	Pelaksanaan Kebijakan di Bidang Pendaftaran Ormas, Pemberdayaan Ormas, Evaluasi dan Mediasi Sengketa Ormas, Pengawasan Ormas dan Ormas Asing di Daerah	Jumlah Orang yang Mengikuti Pelaksanaan Kebijakan di Bidang Pendaftaran Ormas, Pemberdayaan Ormas, Evaluasi dan Mediasi Sengketa Ormas, Pengawasan Ormas dan Ormas Asing di Daerah				100 Orang	100 Orang	50,000,000	9,650,000	9,650,000	Kab. Maros, Semua Kecamatan, Semua Kelurahan	PENDAPATAN ASLI DAERAH (PAD)		4. Peningkatan tata kelola pemerintahan yang baik dan bersih serta konduktivitas wilayah	Ormas, LSM, Pelajar dan Masyarakat	100 Orang	50,000,000	BADAN KESATUAN BANGSA DAN POLITIK

Rancangan Perubahan Rencana Kerja Pemerintah Daerah (RKPD)
Kabupaten Maros
Tahun 2023

Kode	Urusan/ Bidang Urusan/ Program/ Kegiatan/ Sub Kegiatan	Indikator Program/ Kegiatan/ Sub Kegiatan	Target Akhir Periode RPJMD	Realisasi Capaian RKPD Tahun 2021	Prakiraan Capaian Target RKPD Tahun 2022	Capaian Kinerja dan Kerangka Pendanaan									Kelompok Sasaran	Prakiraan Maju Rencana Tahun 2024		Perangkat Daerah Penanggung Jawab
						Target 2023		Pagu Indikatif			Lokasi	Sumber Dana	Prioritas			Target	Pagu Indikatif	
						Semula	Menjadi	RKPD 2023	APBD 2023	RKPD 2023 Perubahan			Nasional	Daerah				
8 01 04 2.01 04	Pelaksanaan Koordinasi di Bidang Pendaftaran Ormas, Pemberdayaan Ormas, Evaluasi dan Mediasi Sengketa Ormas, Pengawasan Ormas dan Ormas Asing di Daerah	Jumlah Orang yang Mengikuti Koordinasi di Bidang Pendaftaran Ormas, Pemberdayaan Ormas, Evaluasi dan Mediasi Sengketa Ormas, Pengawasan Ormas dan Ormas Asing di Daerah				100 Orang	100 Orang	50,000,000	6,000,000	6,000,000	Kab. Maros, Semua Kecamatan, Semua Kelurahan	PENDAPATAN ASLI DAERAH (PAD)	4. Peningkatan tata kelola pemerintahan yang baik dan bersih serta kondusivitas wilayah	Ormas, LSM, Pelajar dan Masyarakat	100 Orang	50,000,000	BADAN KESATUAN BANGSA DAN POLITIK	
8 01 04 2.01 05	Pelaksanaan Monitoring, Evaluasi dan Pelaporan di Bidang Pendaftaran Ormas, Pemberdayaan Ormas, Evaluasi dan Mediasi Sengketa Ormas, Pengawasan Ormas dan Ormas Asing di Daerah	Jumlah Laporan Hasil Monitoring, Evaluasi dan Pelaporan di Bidang Pendaftaran Ormas, Pemberdayaan Ormas, Evaluasi dan Mediasi Sengketa Ormas, Pengawasan Ormas dan Ormas Asing di Daerah				5 Laporan	5 Laporan	20,000,000	0	0	Kab. Maros, Semua Kecamatan, Semua Kelurahan	Dana Transfer Umum- Dana Alokasi Umum	4. Peningkatan tata kelola pemerintahan yang baik dan bersih serta kondusivitas wilayah	Ormas, LSM, Pelajar dan Masyarakat	5 Laporan	20,000,000	BADAN KESATUAN BANGSA DAN POLITIK	
8 01 05	PROGRAM PEMBINAAN DAN PENGEMBANGAN KETAHANAN EKONOMI, SOSIAL, DAN BUDAYA	Persentase Masyarakat Yang Mendapatkan Pembinaan Ketahanan Ekonomi, Sosial dan Budaya	Persen		Persen	20 Persen	20 Persen	262,500,000	166,511,600	166,511,600					20 Persen	263,000,000		
8 01 05 2.01	Perumusan Kebijakan Teknis dan Pemanfaatan Pelaksanaan Bidang Ketahanan Ekonomi, Sosial dan Budaya	Jumlah Dokumen Rumusan Kebijakan Jumlah Laporan Kegiatan Masyarakat yang mendapatkan Informasi dan Pembinaan Ketahanan Ekonomi, Sosial dan Budaya	Dokumen Dokumen		Dokumen Dokumen	10 Dokumen 5 Dokumen	10 Dokumen 5 Dokumen	262,500,000	166,511,600	166,511,600					10 Dokumen 5 Dokumen	263,000,000		
8 01 05 2.01 01	Penyusunan Program Kerja di Bidang Ketahanan Ekonomi, Sosial, Budaya dan Fasilitasi Pencegahan Penyalagunaan Narkotika, Fasilitasi Kerukunan Umat Beragama dan Penghayat Kepercayaan di Daerah	Jumlah Dokumen Program Kerja di Bidang Ketahanan Ekonomi, Sosial, Budaya dan Fasilitasi Pencegahan Penyalagunaan Narkotika, Fasilitasi Kerukunan Umat Beragama dan Penghayat Kepercayaan di Daerah yang Disusun				2 Dokumen	2 Dokumen	15,000,000	0	0	Kab. Maros, Turikale, Pettuadae	Dana Transfer Umum- Dana Alokasi Umum	1. Peningkatan pertumbuhan dan ketahanan ekonomi secara berkelanjutan dengan memperhatikan keberlanjutan lingkungan hidup dan ketahanan bencana	Pemerintah Daerah, Ormas, LSM, dan Masyarakat	2 Dokumen	15,000,000	BADAN KESATUAN BANGSA DAN POLITIK	

**Rancangan Perubahan Rencana Kerja Pemerintah Daerah (RKPD)
Kabupaten Maros
Tahun 2023**

Kode	Urusan/ Bidang Urusan/ Program/ Kegiatan/ Sub Kegiatan	Indikator Program/ Kegiatan/ Sub Kegiatan	Target Akhir Periode RPJMD	Realisasi Capaian RKPD Tahun 2021	Prakiraan Capaian Target RKPD Tahun 2022	Capaian Kinerja dan Kerangka Pendanaan									Kelompok Sasaran	Prakiraan Maju Rencana Tahun 2024		Perangkat Daerah Penanggung Jawab
						Target 2023		Pagu Indikatif			Lokasi	Sumber Dana	Prioritas			Target	Pagu Indikatif	
						Semula	Menjadi	RKPD 2023	APBD 2023	RKPD 2023 Perubahan			Nasional	Daerah				
8 01 05 2.01 02	Penyusunan Bahan Perumusan Kebijakan di Bidang Ketahanan Ekonomi, Sosial, Budaya dan Fasilitasi Pencegahan Penyalagunaan Narkotika, Fasilitasi Kerukunan Umat Beragama dan Penghayat Kepercayaan di Daerah	Jumlah Kebijakan di Bidang Ketahanan Ekonomi, Sosial, Budaya dan Fasilitasi Pencegahan Penyalagunaan Narkotika, Fasilitasi Kerukunan Umat Beragama dan Penghayat Kepercayaan di Daerah yang Disusun					3 Dokumen	3 Dokumen	15,000,000	0	0	Kab. Maros, Semua Kecamatan, Semua Kelurahan	Dana Transfer Umum-Dana Alokasi Umum	4. Peningkatan tata kelola pemerintahan yang baik dan bersih serta kondusivitas wilayah	Pemerintah Daerah, Ormas, LSM, dan Masyarakat	3 Dokumen	15,000,000	BADAN KESATUAN BANGSA DAN POLITIK
8 01 05 2.01 03	Pelaksanaan Kebijakan di Bidang Ketahanan Ekonomi, Sosial, Budaya dan Fasilitasi Pencegahan Penyalagunaan Narkotika, Fasilitasi Kerukunan Umat Beragama dan Penghayat Kepercayaan di Daerah	Jumlah Orang yang Mengikuti Pelaksanaan Kebijakan di Bidang Ketahanan Ekonomi, Sosial, Budaya dan Fasilitasi Pencegahan Penyalagunaan Narkotika, Fasilitasi Kerukunan Umat Beragama dan Penghayat Kepercayaan di Daerah					1000 Orang	1000 Orang	200,000,000	153,511,600	153,511,600	Kab. Maros, Semua Kecamatan, Semua Kelurahan	PENDAPATAN ASLI DAERAH (PAD)	4. Peningkatan tata kelola pemerintahan yang baik dan bersih serta kondusivitas wilayah	Pemerintah Daerah, Ormas, LSM, dan Masyarakat	1000 Orang	200,000,000	BADAN KESATUAN BANGSA DAN POLITIK
8 01 05 2.01 04	Pelaksanaan Koordinasi di Bidang Ketahanan Ekonomi, Sosial, Budaya dan Fasilitasi Pencegahan Penyalagunaan Narkotika, Fasilitasi Kerukunan Umat Beragama dan Penghayat Kepercayaan di Daerah	Jumlah Orang yang Mengikuti Koordinasi di Bidang Ketahanan Ekonomi, Sosial, Budaya dan Fasilitasi Pencegahan Penyalagunaan Narkotika, Fasilitasi Kerukunan Umat Beragama dan Penghayat Kepercayaan di Daerah					20 Orang	20 Orang	17,500,000	6,500,000	6,500,000	Kab. Maros, Semua Kecamatan, Semua Kelurahan	PENDAPATAN ASLI DAERAH (PAD)	4. Peningkatan tata kelola pemerintahan yang baik dan bersih serta kondusivitas wilayah	Pemerintah Daerah, Ormas, LSM, dan Masyarakat	20 Orang	18,000,000	BADAN KESATUAN BANGSA DAN POLITIK

**Rancangan Perubahan Rencana Kerja Pemerintah Daerah (RKPD)
Kabupaten Maros
Tahun 2023**

Kode	Urusan/ Bidang Urusan/ Program/ Kegiatan/ Sub Kegiatan	Indikator Program/ Kegiatan/ Sub Kegiatan	Target Akhir Periode RPJMD	Realisasi Capaian RKPD Tahun 2021	Prakiraan Capaian Target RKPD Tahun 2022	Capaian Kinerja dan Kerangka Pendanaan									Kelompok Sasaran	Prakiraan Maju Rencana Tahun 2024		Perangkat Daerah Penanggung Jawab
						Target 2023		Pagu Indikatif			Lokasi	Sumber Dana	Prioritas			Target	Pagu Indikatif	
						Semula	Menjadi	RKPD 2023	APBD 2023	RKPD 2023 Perubahan			Nasional	Daerah				
8 01 05 2.01 05	Pelaksanaan Monitoring, Evaluasi dan Pelaporan di Bidang Ketahanan Ekonomi, Sosial, Budaya dan Fasilitasi Pencegahan Penyalagunaan Narkotika, Fasilitasi Kerukunan Umat Beragama dan Penghayat Kepercayaan di Daerah	Jumlah Laporan Hasil Monitoring, Evaluasi dan Pelaporan di Bidang Ketahanan Ekonomi, Sosial, Budaya dan Fasilitasi Pencegahan Penyalagunaan Narkotika, Fasilitasi Kerukunan Umat Beragama dan Penghayat Kepercayaan di Daerah				4 Laporan	4 Laporan	15,000,000	6,500,000	6,500,000	Kab. Maros, Semua Kecamatan, Semua Kelurahan	PENDAPATAN ASLI DAERAH (PAD)	4. Peningkatan tata kelola pemerintahan yang baik dan bersih serta kondusivitas wilayah	Pemerintah Daerah, Ormas, LSM, dan Masyarakat	4 Laporan	15,000,000	BADAN KESATUAN BANGSA DAN POLITIK	
8 01 06	PROGRAM PENINGKATAN KEWASPADAAN NASIONAL DAN PENINGKATAN KUALITAS DAN FASILITASI PENANGANAN KONFLIK SOSIAL	Persentase Pembinaan Terhadap Aparatur dan Masyarakat Dalam Mengantisipasi Konflik	Persen		Persen	20 Persen	20 Persen	870,000,000	570,000,000	570,000,000					20 Persen	870,000,000		
8 01 06 2.01	Perumusan Kebijakan Teknis dan Pelaksanaan Pemantapan Kewaspadaan Nasional dan Penanganan Konflik Sosial	Jumlah Dokumen Rumusan Kebijakan Jumlah Laporan Kegiatan Masyarakat yang telah mendapatkan Pembinaan dalam Penanganan Konflik	Dokumen Dokumen		Dokumen Dokumen	8 Dokumen 2 Dokumen	8 Dokumen 2 Dokumen	870,000,000	570,000,000	570,000,000					8 Dokumen 2 Dokumen	870,000,000		
8 01 06 2.01 01	Penyusunan Program Kerja di Bidang Kewaspadaan Dini, Kerja Sama Intelijen, Pemantauan Orang Asing, Tenaga Kerja Asing dan Lembaga Asing, Kewaspadaan Perbatasan antar Negara, Fasilitasi Kelembagaan Bidang Kewaspadaan, serta Penanganan Konflik di Daerah	Jumlah Dokumen Program Kerja di Bidang Kewaspadaan Dini, Kerja Sama Intelijen, Pemantauan Orang Asing, Tenaga Kerja Asing dan Lembaga Asing, Kewaspadaan Perbatasan antar Negara, Fasilitasi Kelembagaan Bidang Kewaspadaan, serta Penanganan Konflik di Daerah yang Disusun				2 Dokumen	2 Dokumen	15,000,000	0	0	Kab. Maros, Turikale, Pettuadae	Dana Transfer Umum-Dana Alokasi Umum	Meningkatkan Sumber Daya Manusia Yang Berkualitas Dan Berdaya Saing	4. Peningkatan tata kelola pemerintahan yang baik dan bersih serta kondusivitas wilayah	Forkopimda, Pemerintah Daerah, Ormas, LSM, Pelajar dan Masyarakat	2 Dokumen	15,000,000	BADAN KESATUAN BANGSA DAN POLITIK

**Rancangan Perubahan Rencana Kerja Pemerintah Daerah (RKPD)
Kabupaten Maros
Tahun 2023**

Kode	Urusan/ Bidang Urusan/ Program/ Kegiatan/ Sub Kegiatan	Indikator Program/ Kegiatan/ Sub Kegiatan	Target Akhir Periode RPJMD	Realisasi Capaian RKPD Tahun 2021	Prakiraan Capaian Target RKPD Tahun 2022	Capaian Kinerja dan Kerangka Pendanaan								Kelompok Sasaran	Prakiraan Maju Rencana Tahun 2024		Perangkat Daerah Penanggung Jawab	
						Target 2023		Pagu Indikatif			Lokasi	Sumber Dana	Prioritas		Target	Pagu Indikatif		
						Semula	Menjadi	RKPD 2023	APBD 2023	RKPD 2023 Perubahan			Nasional					Daerah
8 01 06 2.01 05	Pelaksanaan Monitoring, Evaluasi dan Pelaporan di Bidang Kewaspadaan Dini, Kerja Sama Intelijen, Pemantauan Orang Asing, Tenaga Kerja Asing dan Lembaga Asing, Kewaspadaan Perbatasan antar Negara, Fasilitas Kelembagaan Bidang Kewaspadaan, serta Penanganan Konflik di Daerah	Jumlah Laporan Hasil Monitoring, Evaluasi dan Pelaporan di Bidang Kewaspadaan Dini, Kerja Sama Intelijen, Pemantauan Orang Asing, Tenaga Kerja Asing dan Lembaga Asing, Kewaspadaan Perbatasan antar Negara, Fasilitas Kelembagaan Bidang Kewaspadaan, serta Penanganan Konflik di Daerah				10 Laporan	10 Laporan	100,000,000	36,301,000	36,301,000	Kab. Maros, Semua Kecamatan, Semua Kelurahan	PENDAPATAN ASLI DAERAH (PAD)	Meningkatkan Sumber Daya Manusia Yang Berkualitas Dan Berdaya Saing	4. Peningkatan tata kelola pemerintahan yang baik dan bersih serta kondusivitas wilayah	Forkopimda, Pemerintah Daerah, Ormas, LSM, Pelajar dan Masyarakat	10 Laporan	100,000,000	BADAN KESATUAN BANGSA DAN POLITIK
8 01 06 2.01 06	Pelaksanaan Forum Koordinasi Pimpinan Daerah Kabupaten/Kota	Jumlah Dokumen Hasil Pelaksanaan Forum Koordinasi Pimpinan Daerah Kabupaten/Kota				12 Dokumen	12 Dokumen	450,000,000	450,000,000	450,000,000	Kab. Maros, Semua Kecamatan, Semua Kelurahan	PENDAPATAN ASLI DAERAH (PAD)	Meningkatkan Sumber Daya Manusia Yang Berkualitas Dan Berdaya Saing	4. Peningkatan tata kelola pemerintahan yang baik dan bersih serta kondusivitas wilayah	Forkopimda, Pemerintah Daerah, Ormas, LSM, Pelajar dan Masyarakat	12 Dokumen	450,000,000	BADAN KESATUAN BANGSA DAN POLITIK
TOTAL								7,529,500,000	5,891,939,003	5,891,939,003						7,530,500,000		

BAB VI

KINERJA PENYELENGGARAAN PEMERINTAH DAERAH

Penetapan indikator kinerja daerah bertujuan untuk member gambaran tentang ukuran keberhasilan pembangunan daerah, khususnya dalam pencapaian visi, misi, tujuan, sasaran dan program pembangunan daerah , yang meliputi aspek kesejahteraan masyarakat, layanan umum dan daya saing daerah. Hal ini ditunjukkan dari akumulasi pencapaian indikator outcome program pembangunan daerah setiap tahun atau indikator capaian yang bersifat mandiri setiap tahun sehingga kondisi kinerja yang diinginkan pada akhir periode RPJMD dapat dicapai.

6.1 Indikator Makro Pembangunan

Indikator makro pembangunan merupakan indicator kinerja pembangunan yang menggambarkan keberhasilan pembangunan daerah secara umum. Pencapaian kinerja makro dihasilkan dari berbagai program yang diselenggarakan oleh stake holder pembangunan, pemerintah daerah sendiri beserta pihak-pihak terkait lainnya. Indikator makro pembangunan secara umum terdiri atas: 1) Pertumbuhan Ekonomi; 2) Kemiskinan, 3) Tingkat Pengangguran Terbuka, 4) Gini Ratio; 5) Indeks Pembangunan Manusia; 6) PDRB Perkapita. Berikut gambaran pencapaian Indikator Makro Tahun 2022 dan Penetapan Perubahan Target Tahun 2023 secara lengkap dapat dilihat pada table berikut.

Tabel 6.1
Capaian Indikator Makro Tahun 2022 dan
Penetapan Perubahan Target Indikator Makro Tahun 2023

NO	INDIKATOR MAKRO	Satuan	CAPAIAN TAHUN 2022	TARGET RKPD POKOK 2023	TARGET PERUBAHAN 2023
1	Pertumbuhan Ekonomi	Persen	9,13	5,10-5,93	5,10-5,93
2	Tingkat Kemiskinan	Persen	9,43	8,13	8,13
3	Tingkat Pengangguran Terbuka	Persen	5,04	5,82	5,00
4	Gini Rasio	Rasio	0,362	0,363	0,360
5	Indeks Pembangunan Manusia	Poin	71	71,66	71,66
6	PDRD Perkapita	Juta/Jiwa	58,34	51,03	60,95

Sumber : Bappelitbangda Kab.Maros, 2023

6.2 Indikator Kinerja Utama (IKU)

Indikator Kinerja Utama (IKU) adalah alat ukur kuantitatif untuk mengetahui hasil dari pelaksanaan sasaran pembangunan daerah. Tujuan dalam penetapan Indikator Kinerja Utama adalah memberikan gambaran tentang pencapaian visi dan misi Kepala Daerah dan Wakil Kepala Daerah terpilih selain itu memberikan gambaran tentang keberhasilan pencapaian target indicator tujuan dan sasaran daerah. Pencapaian indikator tujuan dan sasaran merupakan akumulasi dari pencapaian beberapa target indikator program. Berikut

gambaran pencapaian Indikator Kinerja Utama Tahun 2022 dan Penetapan Perubahan Target Tahun 2023 secara lengkap dapat dilihat pada table berikut.

Tabel 6.2
Capaian Indikator Kinerja Utama Tahun 2022 dan
Perubahan Target Indikator Makro Tahun 2023

No	TOLOK UKUR	SATUAN	CAPAIAN TAHUN 2022	TARGET RKPD POKOK 2023	TARGET PERUBAHAN 2023
1	Indeks Reformasi Birokrasi	Nilai Indeks	62,85	B (65)	B (65)
2	Nilai SAKIP	Nilai Level	63,48	BB (70)	BB (70)
3	Tingkat Kematangan Organisasi Perangkat Daerah			Sedang	Sedang
4	Indeks Kepuasan Masyarakat	Nilai Indeks	3,23	B (3,25)	B (3,25)
5	Indeks Pembangunan Manusia	Nilai Indeks	71	71,66	71,66
6	Indeks Pendidikan	Nilai Indeks	63,78	63,47	64,30
7	Indeks Kesehatan	Nilai Indeks	75,82	75,96	75,96
8	Indeks Kepuasan Masyarakat Terhadap Layanan Keagamaan	Nilai Indeks	3,5	B (3,25)	3,50
9	Tingkat Pengangguran Terbuka	Persen	5,04	5,82	5,00
10	Indeks Pembangunan Gender	Nilai Indeks	89,46	90,04	90,04
11	Inflasi	Persen	5,83	3,14	3,14
12	Indeks Harga Konsumen	Nilai Indeks	113,35	105,10	105,10
13	Tingkat Kepuasan Masyarakat Terhadap Pelayanan Dasar	Nilai Indeks	3,24	B (3,25)	B (3,25)
14	Pertumbuhan Ekonomi	Persen	9,13	5,10-5,93	5,10-5,93
15	Persentase Pertumbuhan Sektor Unggulan Daerah	Persen	1,92	5,62	5,62
16	PDRB Per Kapita	Juta Rp/jiwa	53,48	51,03	60,95
17	Angka kemiskinan	Persen	9,43	8,13	8,13
18	Gini Rasio	Nilai Rasio	0,362	0,363	0,360
19	Indeks Kualitas Layanan Infrastruktur	Nilai Indeks	3,25	B (3,25)	B (3,25)
20	Indeks Kualitas Lingkungan Hidup	Nilai Indeks	68,13	63,7	65,55
21	Indeks Kualitas Udara	Nilai Indeks	87,77	87,7	89,45
22	Indeks Kualitas Air	Nilai Indeks	55,45	50,3	57,18
23	Indeks Kualitas Lahan	Nilai Indeks	53,55	52,32	54,06
24	Indeks Resiko Bencana	Nilai Indeks	141,87	122,3	122,3
25	Indeks Ancaman Bencana	Nilai Indeks	18,12	16,65	16,65
26	Indeks Kerugian	Nilai Indeks	6,00	6,65	6,00
27	Indeks Kapasitas	Nilai Indeks	0,00	0,66	0,66

Sumber : Bappelitbangda,, 2023

6.3 Indikator Kinerja Kunci

Indikator Kinerja Kunci (IKK) adalah indicator kinerja yang menggambarkan keberhasilan penyelenggaraan urusan pemerintahan berdasarkan kewenangan daerah.

Berikut gambaran pencapaian Indikator Kinerja Kunci Tahun 2022 dan Penetapan Perubahan Target Tahun 2023 secara lengkap dapat dilihat pada table berikut.

Tabel 6.3
Capaian Indikator Kinerja Kunci Tahun 2022 dan
Perubahan Target Indikator Makro Tahun 2023

No	Bidang Urusan/Indikator	Satuan	CAPAIAN TAHUN 2022	TARGET RKPD POKOK 2023	TARGET PERUBAHAN 2023
1	Pertumbuhan PDRB	Persen	9,13	5,10-5,93	5,10-5,93
2	Laju Inflasi	Persen	5,83	3,14	3,14
3	PDRB Per Kapita	Rp Juta/Jiwa	58,31	51,03	60,95
4	Indeks Gini	Nilai Indeks	0,36	0,363	0,360
5	Persentase Penduduk Diatas Garis Kemiskinan	Persen	90,57	91,34	91,87
6	Rasio Kesenjangan Kemiskinan	Rasio	0,08	0,07	0,07
7	Indeks Pembangunan Manusia	Nilai Indeks	71	71,66	71,66
8	Angka Melek Huruf	Persen	0	90,30	90,30
9	Angka Rata-Rata Lama Sekolah	Tahun	8,02	8,08	8,08
10	Angka Usia Harapan Hidup	Tahun	69,28	69,3	69,30
11	Persentase Balita Gizi Buruk	Persen	5,35	0,01	0,01
12	Prevelensi Balita Gizi Kurang	Persen	4,62	0,45	0,45
13	Cakupan Desa Siaga Aktif	Persen	0	98,06	98,06
14	Angka Partisipasi Angkatan Kerja	Persen	0	63,87	63,87
15	Tingkat Aprtisipasi Angkatan Kerja	Persen	61,37	62,60	62,60
16	Tingkat Pengangguran Terbuka	Persen	5,04	5,82	5,00
17	Rasio Penduduk Bekerja	Rasio	0,95	0,83	0,96
18	Pertumbuhan PDB Per Tenaga Kerja	Persen	52,31	44,96	53,36
19	Rasio Kesempatan Kerja Terhadap penduduk Usia 15 Tahun Ke atas	Rasio	0,95	0,95	0,95
20	Proporsi Tenaga Kerja Yang Berusaha Sendiri dan Pekerja Bebeas Keluarga Terhadap Total Kesempatan kerja	Persen	0	47,74	47,74
21	Keluarga Pra Sejahtera dan Keluarga Sejahtera I	Persen	0	15,52	15,52
22	Indeks Kepuasan Maysarakat	Nilain Indeks	3,25	3,25	3,25
23	Persentase PAD Terhadap Pendapatan	Persen	18,11	18,60	18,60
24	Opini BPK	Opini	WTP	WTP	WTP
26	Penguatan Cadangan Pangan	Persen	174	166.557,75	176,00

No	Bidang Urusan/Indikator	Satuan	CAPAIAN TAHUN 2022	TARGET RKPD POKOK 2023	TARGET PERUBAHAN 2023
27	Kontribusi Sektor Pertanian/Perkebunan Terhadap PDRB	Persen	0,48	0,8	0,8
28	Produksi Sektor Pertanian	Ton	471.854	476.572,74	476.572,74
29	Kontribusi Sektor Perkebunan (Tanaman Keras Terhadap PDRB	Persen	0,0005	0,004	0,004
30	Produksi Sektor Perkebunan	Ton	3,816	3.971,38	3.971,38
31	Kontribusi Produksi Kelompok Tani Terhadap PDRB	Persen	100	100	100
32	Kontribusi Sektor Pariwisata Terhadap PDRB	Persen	0,6	0,94	0,94
33	Kontribusi Sektor Kelautan dan Perikanan Terhadap PDRB	Persen	4	5,95	5,95
34	Kontribusi Sektor Perdagangan Terhadap PDRB	Persen	3,3	4,77	4,77
35	Kontribusi Sektor Industri Terhadap PDRB	Persen	16,57	23,13	23,13
36	Kontribusi Industri Rumah Tangga Terhadap PDRB Sektor Industri	Persen	0	0	0
37	Pertumbuhan Industri	Persen	6,17	11,05	11,05
I	Pendidikan				
1	Pendidikan Anak Usia Dini (PAUD)	Persen	85,22	67,25	100
2	Angka Partisipasi Kasar (APK)	Persen	101,03	90,74	100
3	Angka Pendidikan di Tamatkan	Persen	78,19	58,04	78,81
	Angka Partisipasi Murni (APM)				
3	Angka Partisipasi Murni (APM) SD/MI/Paket A	Persen	102,8	96,48	100
4	Angka Partisipasi Murni (APM) SMP/MTs/Paket B	Persen	100,02	79,69	100
	Angka Partisipasi Sekolah (APS)				
5	Angka Partisipasi Sekolah SD/MI/Paket A	Persen	102,8	100	100
6	Angka Partisipasi Sekolah SMP/MTs/Paket B	Persen	100,02	59,58	100
	Angka Putus Sekolah (APT)				
7	Angka Putus Sekolah (APS) SD/MI	Persen	0,07	0,17	0,07
8	Angka Putus Sekolah (APS) SMP/MTs	Persen	0,18	0,08	0,08
	Angka Kelulusan (AL)				
9	Angka Kelulusan (AL) SD/MI	Persen	100	100	100

No	Bidang Urusan/Indikator	Satuan	CAPAIAN TAHUN 2022	TARGET RKPD POKOK 2023	TARGET PERUBAHAN 2023
10	Angka Kelulusan (AL) SMP/MTs	Persen	99,86	100	100
	Angka Melanjutkan (AM)				
11	Angka Melanjutkan (AM) SD/MI Ke SMP/MTs	Persen	98,31	100	100
12	Angka Melanjutkan (AM) SMP/MTs ke SMA/SMK/MA	Persen	99,48	88,4	100
	Fasilitas Pendidikan				
13	Sekolah Pendidikan SD/MI Kondisi Bangunan Baik	Persen	97,05	97,26	97,26
14	Sekolah Pendidikan SMP/MTs Kondisi Bangunan Baik	Persen	98,35	98,36	98,36
15	Rasio Ketersediaan Sekolah/Penduduk Usia Sekolah Pendidikan Dasar	Rasio	0,0064	0,0057	0,007
16	Rasio Guru/Murid Sekolah Pendidikan Dasar	Rasio	0,09	0,071	0,09
17	Rasio Guru/Murid Terhadap Murid Per Kelas rata-Rata	Rasio	0,08	0,053	0,08
18	Proporsi Murid Kelas 1 Yang Berhasil Menamatkan Sekolah Dasar	Persen	0	0	0
19	Angka Melek Huruf Penduduk Usia 15-24 Tahun Perempuan dan laki-Laki	Persen	100	99,75	100
20	Penduduk Yang Berusia > 15 tahun Melek Huruf (Tidak Buta Aksara)	Persen	97,54	100	100
21	Guru Yang Memenuhi Kualifikasi S1/D-IV	Persen	87,32	91,51	91,51
II	Kesehatan				
1	Angka Kematian bayi (AKB) Per 1000 Kelahiran Hidup	Per 1000 penduduk	7,14	1,62	1,62
2	Angka Kelangsungan Hidup bayi	Per 1000 kelahiran hidup	992,86	100	995
3	Angka Kematian Balita Per 1000 Kelahiran Hidup	Per 1000 kelahiran hidup	6,53	1,59	1,59
4	Angka Kematian Neonatal Per 1000 Kelahiran Hidup	Per 1000 kelahiran hidup	7,28	1,55	1,55
5	Angka Kematian Ibu Per 100000 Kelahiran Hidup	Per 10000 kelahiran hidup	182,34	46,88	46,88
6	Rasio Posyandu Per Satuan Balita	Rasio	14,17	15,27	15,27

No	Bidang Urusan/Indikator	Satuan	CAPAIAN TAHUN 2022	TARGET RKPD POKOK 2023	TARGET PERUBAHAN 2023
7	Rasio Puskesmas, Poliklinik, Pustu Per Satuan Penduduk	Rasio	0,16	0,14	0,16
8	Rasio Rumah Sakit Per Satuan Penduduk	Rasio	0	0,008	0,008
9	Rasio Tenaga Medis Per Satuan penduduk	Rasio	0,32	0,8	0,8
10	Cakupan Komplikasi Kebidanan Yang Ditangani	Persen	100	100	100
11	Cakupan Pertolongan Persalinan Oleh Tenaga Kesehatan Yang memiliki Kompetensi Kebidanan	Persen	102,41	100	100
12	Cakupan Desa/Kelurahan Universal Child Immunization (UCI)	Persen	76,7	73,79	79,61
13	Cakupan Balita Gizi Buruk Yang Mendapat Perawatan	Persen	100	100	100
14	Persentase Anak Usia 1 Tahun Yang Diimunisasi Campak	Persen	99,3	96,68	100
15	Non Polio AFP Rate Per 100.000 Penduduk	Persen	0	0,001	0
16	Cakupan Balita Pneumonia Yang Ditangani	Persen	100	17,45	100
17	Cakupan Penemuan dan Penanganan Penderita Penyakit TBC BTA	Persen	61,36	36,82	64,63
18	Tingkat Prevalensi Tuberklosis (Per 100.000 Penduduk)	Per 100.000 penduduk	147,11	103,99	103,99
19	Tingkat kematian Karena Tuberklosis (Per 100.000 Penduduk)	Per 100.000 penduduk	4,95	4,34	4,34
20	Proporsi jumlah Kasus Tuberklosis Yang Terdeteksi Dalam Program DOTS	Persen	61,36	64,82	64,82
21	Proporsi Kasus Tuberklosis Yang Diobati dan Sembuh Dalam Program DOTS	Persen	26,77	32	32
22	Cakupan Penemuan dan Penanganan Penderita Penyakit DBD	Persen	100	100	100
23	Penderita Diare Yang Ditangani	Persen	113,57	57,12	57,12
24	Angka Kejadian malaria	Persen	24,77	16	16
25	Tingkat Kematian Akibat Malaria	Persen	0	0	0
26	Proporsi Anak balita Yang Tidur Dengan Kelambu Berinsektisida	Persen	0	0	0
27	Proporsi Anak Balita Dengan Demam Yang	Persen	100	100	100

No	Bidang Urusan/Indikator	Satuan	CAPAIAN TAHUN 2022	TARGET RKPD POKOK 2023	TARGET PERUBAHAN 2023
	Doibati Dengan Obat Anti Malaria Yang Tepat				
28	Prevalensi HIV/AIDS (%) Dari Total Populasi	Persen	0	0,004	0
29	Cakupan penjangkaran kesehatan siswa SD dan setingkat	Persen	81,78	93,06	93,06
30	Proporsi Jumlah Penduduk Usia 15-24 Tahun Yang memiliki Pengetahuan Komprehensif Tentang HIV/AIDS	Persen	0	8,94	8,94
31	Cakupan Kunjungan Bayi	Persen	100,95	100	100
32	Cakupan Puskesmas	Persen	100	100	100
33	Cakupan Puskesmas Pembantu	Persen	25,24	51,37	51,37
34	Cakupan Kunjungan Ibu Hamil K4	Persen	100	93,49	100
35	Cakupan Pelayanan Nifas	Persen	100	100	100
36	Cakupan Pemberian Makanan Pendamping ASI Pada Usia 6-24 Bulan Keluarga	Persen	81,78	93,06	93,06
37	Cakupan Desa/Kelurahan Mengalami KLB Yang Dilakukan Penyelidikan Epidomologi < 24 Jam	Persen	100	50	100
38	Cakupan Neonatus Dengan Komplikasi Yang DI Tangani	Persen	100	88,05	100
39	Cakupan Pelayanan Anak Balita	Persen	78,15	100	100
III	PEKERJAAN UMUM DAN PENATAAN RUANG				
III.1	Pekerjaan Umum				
1	Proporsi Panjang jaringan jalan dalam kondisi baik	Rasio	0,68	0,87	0,87
2	Rasio Panjang jalan Dengan Jumlah Penduduk	Rasio	0,0026	0,003	0,003
3	Persentase Kawasan Pemukiman Yang Belum dapat Dilalui Roda 4	Persen		7,98	7,98
4	Persentase Jalan Kabupaten Dalam Kondisi Baik (> 40 km/jam)	Persen	77,11	92,23	92,23
5	Persentase Jalan Yang memiliki trotoar dan drainase/saluran pembuang air (min 1,5 m)	Persen	1,54	1,66	1,66
6	Persentase sempadan jalan yang dipakai kaki lima atau bangunan liar	Persen		14,75	14,75
7	Persentase rumah tinggal bersanitasi	Persen	99,65	96,63	100

No	Bidang Urusan/Indikator	Satuan	CAPAIAN TAHUN 2022	TARGET RKPD POKOK 2023	TARGET PERUBAHAN 2023
8	Persentase sempadan sungai yang dipakai bangunan liar	Persen	5,45	3,97	3,97
9	Persentase drainase dalam kondisi baik/pembuangan air tidak tersumbat	Persen	0	60	0
11	Persentase bangunan turap di wilayah penghubung dan aliran sungai rawan longsor	Persen	29,57	31,38	31,38
12	Persentase irigasi kabupaten dalam kondisi baik	Persen	81,45	88,55	88,55
13	Rasio jaringan irigasi	Persen	0,0048	0,005	0,005
14	Persentase Penduduk berakses air minum	Persen	92,46	92,82	92,82
15	Proporsi rumah tangga dengan akses berkelanjutan terhadap air minum layak perkotaan dan perdesaan	Persen	66,71	74,17	74,17
16	Persentase areal kawasan kumuh	Persen	5,62	6,14	5,20
17	Tersedianya Fasilitas pengurangan sampah di perkotaan	Persen	0,033	0,02	0,04
18	Rasio tempat pemakaman umum per satuan penduduk	Rasio	0,0015	0,15	0,15
19	Rasio Tempat ibadah per satuan penduduk	Rasio	0	0,002	0,002
III.2	Penataan Ruang				
1	Rasio Ruang terbuka hijau per satuan luas wilayah ber HPL/HGB	Rasio	0,93	1,46	1,46
2	Luas RTH publik sebesar 20 % dari luas wilayah kota/kawasan perkotaan	Persen	3,6	2,95	3,6
3	Rasio Bangunan ber-IMB Per Satuan Bangunan	Rasio	0,5	0,57	0,57
4	Ruang Publik yang Berubah Peruntukannya	Persen	0	0	0
5	Ketaatan Terhadap RTRW	Persen	5,86	5,73	5,86
IV	PERUMAHAN DAN KAWASAN PERMUKIMAN				
1	Rasio rumah layak huni	Rasio	0,1236	0,14	0,14
2	Rasio Pemukiman layak huni	Rasio	0,99	0,99	0,99
3	Cakupan ketersediaan rumah layak huni	Persen	54,6	56,94	56,94
4	Cakupan layanan rumah layak huni yang terjangkau	Persen	8,89	14,54	14,54
5	Persentase pemukiman yang tertata	Persen	98,7	98,96	98,96

No	Bidang Urusan/Indikator	Satuan	CAPAIAN TAHUN 2022	TARGET RKPD POKOK 2023	TARGET PERUBAHAN 2023
6	Persentase lingkungan pemukiman kumuh	Persen	0,06	0,05	0,05
7	Persentase luasan pemukiman kumuh kawasan perkotaan	Persen	38,23	55,51	38,23
8	Proporsi rumah tangga kumuh perkotaan	Persen	100	100	100
9	Cakupan lingkungan yang sehat dan aman didukung dengan PSU	Persen	6,54	65	6,54
V	KETENTRAMAN, KETERTIBAN UMUM, DAN PERLINDUNGAN MASYARAKAT				
1	Tingkat penyelesaian pelanggaran K3 (ketertiban, ketentraman, keindahan)	Persen	100	100	100
2	Cakupan pelayanan bencana kebakaran kabupaten/kota	Persen	88,82	100	100
3	Tingkat waktu tanggap (response time rate) daerah layanan eilayah manajemen kebakaran (WMK)	Persen	72	81,01	81,01
4	Persentase Penegakan PERDA	Persen	100	100	100
VI	SOSIAL				
1	Persentase PMKS yang memperoleh bantuan sosial	Persen	65,38	69,23	69,23
2	Persentase PMKS yang tertangani	Persen	65,38	69,23	69,23
3	Persentase PMKS Skala yang memperoleh bantuan sosial untuk pemenuhan kebutuhan dasar'	Persen	65,38	69,23	69,23
4	Persentase panti sosial yang menerima program pemberdayaan sosial melalui kelompok usaha KUBE atau kelompok sosial ekoomi sejenis lainnya	Persen	71,43	73,33	73,33
5	Persentase panti sosial yang menyediakan sarana prasarana pelayanan kesehatan sosial	Persen	71,43	73,33	73,33
6	Persentase wahana kesejahteraan sosial berbasis masyarakat (WKBSM) yang menyediakan sarana prasarana pelayanan kesejahteraan sosial	Persen	100	83,33	100

No	Bidang Urusan/Indikator	Satuan	CAPAIAN TAHUN 2022	TARGET RKPD POKOK 2023	TARGET PERUBAHAN 2023
7	Persentase korban bencana yang menerima bantuan sosial selama masa tanggap darurat	Persen	100	100	100
8	Persentase penyandang cacat fisik dan mental, serta lanjut usia tidak potensial yang telah menerima jaminan sosial	Persen	100	100	100
I	Tenaga Kerja				
1	Angka Sengketa pengusaha-pekerja per tahun	Persen	55,92	45,64	45,64
2	Besaran kasus yang diselesaikan dengan perjanjian bersama (PB)	Persen	100	73,68	100
3	Besaran pencari kerja yang terdaftar yang ditempatkan	Persen	15,87	24,5	24,5
4	Keselamatan dan perlindungan	Persen	100	100	100
5	Besaran pekerja/buruh yang menjadi peserta program jamsostek	Persen	67,63	87,51	87,51
6	Perselisihan buruh dan pengusaha terhadap kebijakan pemerintah daerah	Persen	100	100	100
7	Besaran pemeriksaan perusahaan	Persen	18	84,52	84,52
8	Besaran tenaga kerja yang mendapatkan pelatihan berbasis kompetensi	Persen	80	50,02	80
9	Besaran tenaga kerja yang mendapatkan pelatihan berbasis masyarakat	Persen	69	70,99	70,99
10	Besaran tenaga kerja yang mendapatkan pelatihan berbasis kewirausahaan	Persen	0	65,29	65,29
11	Rasio lulusan S1/S2/S3	Rasio	0,1	0,06	0,1
II	Pemberdayaan Perempuan dan Perlindungan Anak				
1	Persentase partisipasi perempuan di lembaga pemerintah	Persen	21,67	31,46	31,46
2	Proporsi kursi yang diduduki perempuan di DPR	Persen	25,71	28,57	28,57
3	Partisipasi perempuan di lembaga swasta	Persen	80,22	77,53	81
4	Rasio KDRT	Rasio	0,000011	0,01	0
5	Persentase jumlah tenaga kerja di bawah umur	Persentase	0	0	0

No	Bidang Urusan/Indikator	Satuan	CAPAIAN TAHUN 2022	TARGET RKPD POKOK 2023	TARGET PERUBAHAN 2023
6	Partisipasi Angkatan Kerja Perempuan	Persen	35,6	46,42	46,42
7	Cakupan perempuan dan anak korban kekerasan yang mendapatkan penanganan pengaduan oleh petugas terlatih dalam unit pelayanan terpadu	Persen	100	100	100
8	Cakupan perempuan dan anak korban kekerasan yang mendapatkan layanan kesehatan oleh tenaga kesehatan terlatih di puskesmas mampu tatalaksana KtP/A dan PPT/PKT di rumah sakit	Persen	100	100	100
9	Cakupan layanan rehabilitasi sosial yang diberikan petugas rehabilitasi sosial terlatih bagi perempuan dan anak korban kekerasan di dalam unit pelayanan terpadu	Persen	100	100	100
10	Cakupan penegakan hukum dari tingkat penyidikan sampai dengan putusan pengadilan atas kasus-kasus kekerasan terhadap perempuan dan anak	Persen	100	100	100
11	Cakupan perempuan dan anak korban kekerasan yang mendapatkan layanan bantuan hukum	Persen	100	100	100
12	Cakupan layanan pemulangan bagi perempuan dan anak korban kekerasan	Persen	100	100	100
13	Cakupan layanan reintegrasi sosial bagi perempuan dan anak korban kekerasan	Persen	100	100	100
14	Rasio APM perempuan/laki-laki di SD	Rasio	1,06	1,01	1,06
15	Rasio APM perempuan/laki-laki di SMP	Rasio	1,17	0,94	1,17
17	Rasio melek huruf perempuan terhadap laki-laki pada kelompok usia 15-24 tahun	Rasio	1	1	1
18	Kontribusi Perempuan Dalam Pekerjaan Upahan di Sektor Non Pertanian	Persen	0	97	0
III	Pangan				

No	Bidang Urusan/Indikator	Satuan	CAPAIAN TAHUN 2022	TARGET RKPD POKOK 2023	TARGET PERUBAHAN 2023
1	Ketersediaan pangan utama	Persen	43.486,46	427,4	44000
2	Ketersediaan energi dan protein perkapita	Persen	176,77	176524	177
3	Pengawasan dan pembinaan keamanan pangan	Persen	0	100	100
IV	Pertanahan				
1	Persentase luas lahan bersertifikat	Persen	20,53	26,93	
2	Penyelesaian kasus tanah negara	Persen	100	100	100
3	Penyelesaian izin lokasi	Persen	100	100	100
V	Lingkungan Hidup				
1	Tersedianya dokumen RPPLH Kabupaten	Ada/Tidak	0	ada	ada
2	Terintegrasinya RPPLH dalam rencana pembangunan kabupaten/kota	Ada/Tidak	0	ada	ada
3	Terselenggaranya KLHS untuk K/R/P Tingkat daerah	Ada/Tidak	1	ada	ada
4	Hasil pengukuran indeks kualitas air	Nilai Indeks	55,45	50,3	57,18
5	Hasil pengukuran indeks kualitas tutupan udara	Nilai Indeks	87,78	87,7	89,45
6	Hasil pengukuran indeks kualitas tutupan lahan	Nilai Indeks	53,55	52,32	54,06
7	Pembinaan dan pengawasan terkait ketaatan penanggung jawab usaha dan/atau kegiatan yang diawasi ketaatannya terhadap izin lingkungan, izin PPLH dan PUU LH di terbitkan oleh pemerintah daerah kabupaten/kota	Persen	64,29	0	65
8	Peningkatan kapasitas dan sarana prasarana pejabat pengawas daerah (PPLHD) di kabupaten/kota	Persen	0	1	1
9	Terlaksana pemberian penghargaan lingkungan hidup	Persen	ada	ada	ada
10	Pengaduan masyarakat terkait izin lingkungan, izin PPLH dan PUU LH yang diterbitkan oleh pemerintah daerah kabupaten, lokasi usaha dan dampak lintas	Persen	100	100	100

No	Bidang Urusan/Indikator	Satuan	CAPAIAN TAHUN 2022	TARGET RKPD POKOK 2023	TARGET PERUBAHAN 2023
	kabupaten/kota yang ditangani				
11	Timbunan sampah yang ditangani	Persen	63,15	93,22	93,22
12	Persentase jumlah sampah yang berkurang melalui 3 R	Persen	0,28	0,47	0,47
13	Persentase jumlah sampah yang tertangani	Persen	63,15	9,32	93,22
14	Operasionalisasi TPA/TPST/SPA di kabupaten/kota	Persen	0	89,79	89,79
15	Persentase izin pengelolaan sampah oleh swasta yang diterbitkan	Persen	0	0	0
16	Persentase pengelolaan sampah oleh swasta yang taat terhadap peraturan perundang-undangan	Persen	0	0	0
VI	Administrasi Kependudukan dan Pencacatan Sipil				
1	Rasio penduduk ber KTP per satuan penduduk	Rasio	1,42	0,91	1,42
2	Rasio bayi berakte lahir	Rasio	0,999	1,11	1,11
3	Rasio pasangan berakte nikah	Rasio	0,44	1,81	1,81
4	Ketersediaan database kependudukan skala kabupaten	Ada/Tidak	ada	ada	ada
5	Penerapan KTP nasional berbasis NIK	Ada/Tidak	Ada	Ada	Ada
6	Cakupan penerbitan Kartu tanda Penduduk (KTP)	Persen	107,6	89,03	100
7	Cakupan penertiban akta kelahiran	Persen	99,53	90,45	100
VII	Pemberdayaan Masyarakat dan Desa				
1	Cakupan sarana prasarana perkantoran pemerintahan desa yang baik	Persen	87,5	90	90
2	Rata-rata jumlah kelompok binaan lembaga pemberdayaan msyarakat	Kelompok	1	1	1
3	Rata-rata jumlah kelompok binaan PKK	Kelompok	12,81	9,58	14
4	Persentase LSM Aktif	Persen	49,7	100	100
5	Persentase LPM berprestasi	Persen	30,43	20,99	32
6	Persentase PKK Aktif	Persen	100	100	100
7	Persentase posyandu aktif	Persen	100	100	100

No	Bidang Urusan/Indikator	Satuan	CAPAIAN TAHUN 2022	TARGET RKP POKOK 2023	TARGET PERUBAHAN 2023
VIII	Pengendalian Penduduk dan Keluarga Berencana				
1	Laju pertumbuhan penduduk	Persen	1,73	1,59	1,59
2	Total Fertility Rate (TFR)	Jiwa	2,56	2,31	2,31
3	Persentase perangkat daerah (dinas/badan) yang berperan aktif dalam pembangunan daerah melalui kampung KB	Persen	100	33,33	100
4	Persentase perangkat daerah (dinas/Badan) yang menyusun dan memanfaatkan rencanangan induk pengendalian penduduk	Persen	28,21	35,9	35,9
5	Jumlah kebijakan (peraturan daerah/peraturan kepala daerah) yang mengatur tentang pengendalian kuantitas dan kualitas penduduk	Kebijakan	1	1	1
6	Jumlah sektor yang menyepakati dan memanfaatkan data profil (parameter dan proyeksi penduduk) untuk perencanaan dan pelaksanaan program pembangunan	Sektor	7	7	7
7	Jumlah kerjasama penyelenggaraan pendidikan non formal dan informal yang melakukan pendidikan kependudukan	Kegiatan	14	14	14
8	Rata-rata jumlah anak per keluarga	Jiwa	0,44	1,47	1,47
9	Ratio akseptor KB	Rasio	51,53	80,16	80,16
10	Angka pemakaian kontrasepsi/CPR bagi perempuan menikah usia 15-49 tahun	Persen	51,19	46	52
11	Angka kelahiran remaja (perempuan usia 15-19 tahun) per 1.000 perempuan usia 15-19 tahun (ASFR 15-19) tahun	Per 1.000 penduduk	30,5	311,26	31
12	Cakupan pasangan usia Subur (PUS) yang istrinya dibawah 20 tahun	Persen	24,1	0,21	0,21
13	Cakupan PUS yang ingin ber KB tidak terpenuhi (unmet need)	Persen	29,65	10,05	10,05

No	Bidang Urusan/Indikator	Satuan	CAPAIAN TAHUN 2022	TARGET RKPD POKOK 2023	TARGET PERUBAHAN 2023
14	Persentase penggunaan kontrasepsi jangka panjang (MKJP)	Persen	21,99	34,96	34,96
15	Persentase tingkat keberlangsungan pemakaian kontrasepsi	Persen	87,06	42,71	
16	Cakupan anggota bina keluarga balita (BKB) Ber-KB	Persen	11,77	21,99	21,99
17	Cakupan anggota bina keluarga remaja (BKR) ber-KB	Persen	1,69	21,11	21,11
18	Cakupan bina keluarga lansia (BKL) ber-KB	Persen	0,53	6,5	6,5
19	Pusat pelayanan keluarga sejahtera (PPKS) di setiap kecamatan	Persen	14,29	71,43	71,43
20	Cakupan remaja dalam pusat informasi dan konseling remaja/mahasiswa	Persen	35,87	46,2	46,2
21	Cakupan PKB/PLKB yang didayagunakan perangkat daerah KB untuk perencanaan dan pelaksanaan pembangunan daerah bidang pengendalian penduduk	Persen	100	100	100
22	Cakupan PUS peserta KB anggota usaha peningkatan pendapatan keluarga sejahtera (UPPKS) yang ber KB mandiri	Persen	28,4	73,35	73,35
23	Rasio petugas pembantu pembina KB desa (PPKBD) setiap desa/kelurahan	Rasio	100	1	100
24	Cakupan ketersediaan dan distribusi alat dan obat kontrasepsi untuk memenuhi permintaan masyarakat	Persen	21,69	77,88	77,88
25	Persentase faskers dan jejaringnya (diseluruh tingkat wilayah) yang bekerjasama dengan BPJS dan memberikan pelayanan KBKR sesuai dengan standarisasi pelayanan	Persen	100	96	100
26	Cakupan penyediaan informasi data mikro keluarga di setiap desa	Persen	100	100	100
27	Persentase remaja yang terkena infeksi penyakit	Persen	0	0	0

No	Bidang Urusan/Indikator	Satuan	CAPAIAN TAHUN 2022	TARGET RKPD POKOK 2023	TARGET PERUBAHAN 2023
	infeksi menular seksual (IMS)				
28	Cakupan kelompok kegiatan yang melakukan pembinaan keluarga melalui 8 fungsi keluarga	Persen	100	65	100
29	Cakupan keluarga yang mempunyai balita dan anak yang memahami dan melaksanakan pengasuhan dan pembinaan tumbuh kembang anak	Persen	9,41	18,37	18,37
30	Rata-rata usia kawin pertama	Tahun	23,55	29,18	29,18
31	Persentase pembiayaan program kependudukan, keluarga berencana dan pembangunan keluarga melalui APBD dan APBDes	Persen	0,28	1,46	1,46
IX	Perhubungan				
1	Jumlah arus penumpang angkutan umum	Jiwa	2.159.169,00	1.870.401,99	2.246.122,00
2	Rasio ijin trayek	Rasio	0	0	0
3	Jumlah uji kir angkutan umum	Unit	755	0	755
4	Jumlah pelabuhan laut/udara/terminal bis	Unit	50	1	50
5	Persentase layanan angkutan darat	Persen	36,18	27,89	36,57
6	Persentase kepemilikan KIR angkutan umum	Persen	49,43	100	100
7	Pemasangan rambu-rambu	Persen	80	90	90
8	Rasio panjang jalan per jumlah kendaraan	Rasio	0,0172	0,02	0,02
9	Jumlah orang yang terangkut angkutan umum	Jiwa	2.159.733,00	1.933.994,59	2.246.122,00
10	Jumlah barang yang terangkut angkutan umum	Ton	7.031.146.354,00	240.109.880,47	7.312.392.208,00
11	Jumlah orang melalui dermaga/bandara/terminal per tahun	Jiwa	2.159.733,00	1.594.186,22	2.246.122,00
12	Jumlah barang melalui dermaga/bandara/terminal per tahun	Ton	7.031.146.354,00	240.110.127,13	7.312.392.208,00
X	Komunikasi dan Informatika				
1	cakupan pengembangan dan pemberdayaan kelompok informasi masyarakat di tingkat kecamatan	Persen	100	100	100
2	Cakupan layanan telekomunikasi	Persen	96,95	87,54	100

No	Bidang Urusan/Indikator	Satuan	CAPAIAN TAHUN 2022	TARGET RKPD POKOK 2023	TARGET PERUBAHAN 2023
3	Persentase penduduk yang menggunakan HP/telepon	Persen	83,57	74,72	
4	Proporsi rumah tangga dengan akses internet	Persen	0,61	0,76	0,76
5	Proporsi rumah atngga yang memiliki komputer pribadi	Persen	0,13	0,92	0,92
XI	Koperasi, Usaha Kecil dan Menengah				
1	Persentase koperasi aktif	Persen	70,39	71,62	71,62
2	Persentase UKM non BPR/LKM Aktif	Persen	100	100	100
3	Persentase BPR/LKM Aktif	Persen	0	0	0
4	Persentase Usaha Mikro dan Kecil	Persen	98,57	100	100
XII	Penanaman Modal				
1	Jumlah investor berskala nasional (PMDN/PMA)	Investor	142	58,57	159
2	Jumlah nilai investasi berskala nasional (PMDN/PMA)	Rp	30.888.623.531.353,00	7.985.001,90	33.000.000.000.000,00
3	Rasio daya serap tenaga kerja	Rasio	90,41	6,54	90,43
4	Kenaikan/penurunan nilai realisasi PMDN (Milyar rupiah)	Persen	-2,9	12,06	12,06
XIII	Pemuda dan Olahraga				
1	Persentase organisasi pemuda yang aktif	Persen	100	100	100
2	Persentase wirausaha muda	Persen	11,16	9,91	11,16
3	Cakupan pembinaan olahraga	Persen	100	100	100
4	Cakupan pelatoh yang bersertifikasi	Persen	100	100	100
5	Cakupan pembinaan atlit muda	Persen	14	11,32	15
6	Jumlah atlet berprestasi	Orang	114	44	115
7	Jumlah prestasi olahraga	Orang	44,44	40,74	45
XIV	Statistik				
1	Tersedianya sistem data dan statistik yang terintegrasi	Ada/Tidak	ada	ada	ada
2	Buku " kabupaten dalam angka "	Ada/Tidak	ada	ada	ada
3	Buku " PDRB "	Ada/Tidak	Ada	Ada	Ada
XV	Persandian				
1	Persentase perangkat daerah yang telah menggunakan sandi dalam komunikasi perangkat daerah	Persen	100	100	100
XVI	Kebudayaan				

No	Bidang Urusan/Indikator	Satuan	CAPAIAN TAHUN 2022	TARGET RKPD POKOK 2023	TARGET PERUBAHAN 2023
1	Penyelenggaraan festival seni dan budaya	Kegiatan	8	3	8
2	Benda, Situs dan Kawasan cagar budaya yang dilestarikan	Unit	55,82	59,23	59
3	Jumlah karya budaya yang direvitalisasi dan inventarisasi	Unit	6	7	7
4	Jumlah cagar budaya yang dikelola secara terpadu	Unit	94	98,61	98
XVII	Perpustakaan				
1	Jumlah pengunjung perpustakaan per tahun	Orang	0,15	0,1	0,2
2	Koleksi buku yang tersedia di perpustakaan daerah	Buku	0,33	0,48	0,48
3	Rasio perpustakaan persatuan penduduk	Rasio	1,16	0,96	1,16
4	Jumlah rata-rata pengunjung perpustakaan/tahun	Orang	111,53	79,32	112
5	Jumlah koleksi buku perpustakaan	Buku	16.140,00	16.033	16.150
6	Jumlah pustakawan, tenaga teknis dan penilai yang memiliki sertifikat	Orang	100	6	100
XVIII	Kearsipan				
1	Persentase perangkat daerah yang mengelola arsip secara baku	Persen	100	100	100
2	Peningkatan SDM pengelola kearsipan	Kegiatan	5	5	5
I	Pariwisata				
1	Kunjungan wisata	Persen	81,38	43,79	82
2	Lama kunjungan wisata	Hari	1	1	1
3	PAD Sektor Pariwisata	Persen	1,84	2,28	2,28
II	Pertanian				
1	Kontribusi sektor pertanian/perkebunan terhadap PDRB	Persen	0,48	0,8	0,8
3	Kontribusi sektor perkebunan (tanaman keras) terhadap PDRB	Persen	0	0	0
5	Kontribusi sektor kelompok tani terhadap PDRB	Persen	100	100	100
7	Produktivitas padi atau bahan pangan utama lokal lainnya per hektar	Ton/Ha	5,16	38,83	5,2
9	Cakupan bina kelompok tani	Persen	41,81	9,22	42
III	Pergdagangan				
1	Ekspor bersih perdagangan	Rp	810.668.886.562	68.445.274.956	834.988.953.159

No	Bidang Urusan/Indikator	Satuan	CAPAIAN TAHUN 2022	TARGET RKPD POKOK 2023	TARGET PERUBAHAN 2023
2	Cakupan bina kelompok pedagang/usaha informasi	Persen	100	82,85	100
IV	Perindustrian				
1	Cakupan bina kelompok pengrajin	Persen	100	100	100
V	Transmigrasi				
1	Persentase Transmigran swakarsa	Persen	60	66,67	66,67
VI	Kelautan dan Perikanan				
1	Produksi perikanan	Persen	148,51	144,65	149
2	Konsumsi ikan	Persen	101,57	100	100
3	Cakupan bina kelompok nelayan	Persen	51,89	58,1	58,1
4	Produksi perikanan kelompok nelayan	Persen	26,21	51,71	51,71
5	Proporsi Tangkapan ikan yang berada dalam batasan biologis yang aman	Persen	87,41	89,48	89,48
I	Perencanaan Pembangunan				
1	Tersedianya dokumen perencanaan RPJPD yang telah ditetapkan dengan PERDA	Ada/Tidak	ada	ada	ada
2	Tersedianya dokume perencanaan : RPJMD yang telah ditetapkan dengan PERDA/PERKADA	Ada/Tidak	ada	ada	ada
3	Tersedianya dokumen perencanaan : RKPDP yang telah ditetapkan dengan PERKADA	Ada/Tidak	ada	ada	ada
4	Tersedianya dokumen RTRW yang telah ditetapkan dengan PERDA	Ada/Tidak	ada	ada	ada
5	Penjabaran konsistensi program RPJMD ke dalam RKPDP	Persen	100	97,41	100
6	Penjabaran konsistensi program RKPDP ke dalam APBD	Persen	89,38	90,87	100
II	Kuangan				
1	Opini BPK terhadap laporan keuangan	Nilai Opini	WTP	C&C	WTP
2	Persetase SILPA	Persen	3,25	8,42	3,25
3	Persentase SILPA terhadap APBD	Persen	0	8,42	3,25
4	Persentase program/kegiatan yang tidak terlaksana	Persen	0	0	0
5	Persentase belanja pendidikan (20 %)	Persen	5,96	26,18	26,18

No	Bidang Urusan/Indikator	Satuan	CAPAIAN TAHUN 2022	TARGET RKPD POKOK 2023	TARGET PERUBAHAN 2023
6	Persentase belanja kesehatan (10 %)	Persen	14,4	12,83	12,83
7	Perbandingan antara belanja langsung dengan belanja tidak langsung	Rasio	0	0,82	0
8	Bagi hasil kabupaten/kota dan desa	Persen	4,05	5,63	5,63
9	Penetapan APBD	Tepat/Tidak	Tepat	tepat	tepat
III	Kepegawaian serta Pendidikan dan Pelatihan				
1	Rata-rata lama pegawai mendapatkan pendidikan dan pelatihan	Jam	20	20	20
2	Persentase ASN yang mengikuti pendidikan dan pelatihan formal	Persen	90,96	68,81	91
3	Persentase pejabat ASN yang telah mengikuti pendidikan dan pelatihan struktural	Persen	64,1	42,72	65
4	Jumlah jabatan pimpinan tinggi pada instansi pemerintah	Jabatan	32	25	32
5	Jumlah jabatan administrasi pada instansi pemerintah	Jabatan	161	175	175
6	Jumlah pemangku jabatan fungsional tertentu pada instansi pemerintah	Orang	3.187,00	3078,54	3.187,00
IV	Penelitian dan Pengembangan				
1	Persentase implementasi rencana kelitbangan	Persen	35,71	54,88	54,88
2	Persentase pemanfaatan hasil kelitbangan	Persen	100	100	100
3	Persentase perangkat daerah yang difasilitasi dalam penerapan inovasi daerah	Persen	100	5,13	100
4	Persentase kebijakan inovasi yang diterapkan di daerah	Persentase	100	100	100
V	Pengawasan				
1	Persentase tindak lanjut temuan	Persen	61,65	81,18	
2	Persentase pelanggaran pegawai	Persen	0,06	0,11	0,11
3	Jumlah temuan BPK	Temuan	4	12,78	
VI	Sekretariat Dewan				
1	Tersedianya rencana kerja tahunan pada setiap alat-alat kelengkapan DPRD kabupaten	Ada/Tidak	ada	ada	ada

No	Bidang Urusan/Indikator	Satuan	CAPAIAN TAHUN 2022	TARGET RKPD POKOK 2023	TARGET PERUBAHAN 2023
2	Tersusun dan terintegrasinya program-program kerja DPRD untuk melaksanakan fungsi pengawasan, fungsi pembentukan Perda dan fungsi anggaran dalam dokumen RPJMD maupun RKPD	Ada/Tidak	ada	ada	ada
ASPEK DAYA SAING DAERAH					
1	Pengeluaran Konsumsi Rumah Tangga Perkapita	Rp	0	1.321.956,71	1.321.956,71
2	Persentase Pengeluaran Konsumsi Non Pangan Perkapita	Persen	0	51,46	51,46
3	Produktivitas Total Daerah	Persen	0	73,39	73,39
4	Persentase Desa Berstatus Swasembada Terhadap Total Desa	Persen	4,88	6,02	6,02
5	Rasio Ekspor + Impor Terhadap PDB (Indikator Keterbukaan Ekonomi)	Rasio	0,2	0,2	0,2
6	Angka Kriminalitas Yang tertangani	Persen	0	0,19	0
7	Rasio Ketergantungan	Rasio	46,18	0,5	

6.4 Indikator Standar Pelayanan Minimal (SPM)

Standar Pelayanan Minimal (SPM), yang selanjutnya disingkat SPM adalah ketentuan mengenai Jenis dan Mutu Pelayanan Dasar yang merupakan Urusan Pemerintahan Wajib yang berhak diperoleh setiap warga negara secara minimal. Berikut gambaran pencapaian SPM Kabupaten Maros Tahun 2020-2021 dan penetapan target Perubahan RKPD Tahun 2021

Tabel 6.4
Capaian Standar Pelayanan Minimal
Kabupata Maros Tahun 2020-2021

No	Tujuan / Indikator	Satuan	CAPAIAN TAHUN 2022	TARGET RKPD POKOK 2023	TARGET PERUBAHAN 2023
1	Pendidikan				
1.1	Jumlah warga negara usia 7-15 Tahun yang berpartisipasi dalam Pendidikan Dasar	Persen	95	100	100
1.2	Jumlah penduduk usia 7 s/d 18 tahun yang belum menyelesaikan pendidikan dasar dan atau menengah yang berpartisipasi dalam pendidikan kesetaraan	Persen	93,75	100	100

No	Tujuan / Indikator	Satuan	CAPAIAN TAHUN 2022	TARGET RKPD POKOK 2023	TARGET PERUBAHAN 2023
1.3	Jumlah warga negara usia 5-6 Tahun yang berpartisipasi dalam Pendidikan PAUD	Persen	76,24	100	100
2	Kesehatan				
2.1	Jumlah ibu hamil Yang mendapatkan pelayanan kesehatan	Persen	100	100	100
2.2	Jumlah ibu bersalin Yang mendapatkan pelayanan Kesehatan	Persen	100	100	100
2.3	Jumlah bayi baru lahir Yang mendapatkan pelayanan kesehatan	Persen	100	100	100
2.4	Jumlah Balita Yang Mendapatkan Pelayanan kesehatan	Persen	100	100	100
2.5	Jumlah anak Pada usia pendidikan dasar yang mendapatkan pelayanan kesehatan	Persen	98,33	100	100
2.6	Jumlah Warga Negara Usia Produktif Yang Mendapatkan Pelayanan Kesehatan	Persen	97,78	100	100
2.7	Jumlah Warga Negara Usia Lanjut Yang Mendapatkan Pelayanan Kesehatan	Persen	97,78	100	100
2.8	Jumlah Warga Negara penderita hipertensi Usia 15 Tahun ke atas yang mendapatkan pelayanan kesehatan	Persen	100	100	100
2.9	Jumlah Warganegara penderita diabetes melitus usia 15 tahun ke atas yang mendapatkan pelayanan kesehatan	Persen	100	100	100
2.10	Jumlah warga negara dengan gangguan jiwa berat yang mendapatkan pelayanan kesehatan	Persen	96	100	100
2.11	Jumlah Warga Negara terduga tuberkolosis yang mendapatkan pelayanan kesehatan	Persen	96,92	100	100
2.12	Jumlah warga negara dengan resiko terinfeksi virus yang melemahkan daya tahan tubuh manusia (Human Immunodeficiency Virus) yang mendapatkan pelayanan kesehatan	Persen	98	100	100
3	Pekerjaan Umum				
3.1	Jumlah warga negara yang memperoleh kebutuhan pokok air minum sehari hari	Persen	100	100	100

No	Tujuan / Indikator	Satuan	CAPAIAN TAHUN 2022	TARGET RKPD POKOK 2023	TARGET PERUBAHAN 2023
3.2	Jumlah warga negara yang memperoleh layanan layanan pengelolaan air limbah domestik	Persen	100	100	100
4	Perumahan Rakyat				
4.1	Jumlah warga negara korban bencana yang memperoleh rumah layak huni	Persen	22,21	100	100
4.2	Jumlah warga negara yang terkena relokasi akibat program pemerintah daerah kabupaten/kota yang memperoleh fasilitasi penyediaan rumah yang layak huni	Persen	15,73	100	100
5	Ketentraman, Ketertiban Umum dan PErlindungan Masyarakat				
5.1	Jumlah warga negara yang memperoleh layanan akibat dari penegakan hukum perda dan perkara kabupaten/kota	Persen	88,94	100	100
5.2	Jumlah warga negara yang memperoleh layanan informasi rawan bencana	Persen	99,42	100	100
5.3	Jumlah warganegara yang memperoleh layanan pencegahan dan kesiapan terhadap bencana	Persen	99,17	100	100
5.4	Jumlah warga negara yang memperoleh layanan penyelamatan dan evakuasi korban bencana	Persen	17,16	100	100
5.5	Jumlah warga negara yang memperoleh layanan penyelamatan dan evakuasi korban kebakaran	Persen	92,27	100	100
6	Sosial				
6.1	Jumlah warga negara penyandang disabilitas terlantar yang memperoleh rehabilitasi social di luar panti	Persen	100	100	100
6.2	Jumlah anak terlantar yang memperoleh rehabilitasi sosial di luar panti	Persen	100	100	100
6.3	Jumlah warga negara lanjut usia terlantar yang memperoleh rehabilitasi sosial di luar panti	Persen	98,67	100	100
6.4	Jumlah warga negara gelandangan dan pengemis yang memperoleh rehabilitasi sosial dasar tuna sosial di luar panti	Persen	100	100	100

No	Tujuan / Indikator	Satuan	CAPAIAN TAHUN 2022	TARGET RKPD POKOK 2023	TARGET PERUBAHAN 2023
6.5	Jumlah warga negara korban bencana kabupaten/kota yang memperoleh perlindungan dan jaminan sosial pada saat dan setelah tanggap darurat bencana bagi korban bencana kabupaten/kota	Persen	100	100	100

6.5 Indikator Tujuan Pembangunan Berkelanjutan (TPB)

Sebagai amanat pelaksanaan amanat Peraturan Presiden Republik Indonesia Nomor 59 Tahun 2017 tentang Pelaksanaan Pencapaian Tujuan Pembangunan Berkelanjutan yang mengamanatkan kepada pemerintah daerah untuk mengintegrasikan indikator TPB kedalam dokumen perencanaan pembangunan daerah yang merupakan dokumen yang memuat tujuan dan sasaran global.

TPB bertujuan untuk peningkatan kesejahteraan ekonomi masyarakat secara berkesinambungan, menjaga keberlanjutan kehidupan sosial masyarakat, menjaga kualitas lingkungan hidup serta pembangunan yang inklusif dan terlaksananya tata kelola yang mampu menjaga kualitas kehidupan dari satu generasi ke generasi berikutnya. TPB merupakan komitmen global dan nasional dalam upaya untuk menyejahterakan masyarakat mencakup 17 tujuan. Upaya pencapaian target TPB menjadi prioritas pembangunan nasional yang memerlukan sinergi kebijakan perencanaan di tingkat Provinsi dan Kabupaten/Kota. Adapun penetapan target indikator Tujuan Pembangunan Berkelanjutan (TPB) disajikan pada tabel berikut ini.

Tabel 6.5
Penetapan Target Indikator TPB/SDG's
Tahun 2022

No	Tujuan / Indikator	Satuan	ASUMSI CAPAIAN TAHUN 2022	TARGET RKPD POKOK 2023	TARGET PERUBAHAN 2023
1	Tujuan 1 : Mengakhiri Kemiskinan Dalam Segala Bentuk Dimanapun				
1.1	Persentase penduduk yang hidup di bawah garis kemiskinan nasional, menurut jenis kelamin dan kelompok umur	Persen	9,34	8,81	8,81
1.2	Proporsi peserta jaminan kesehatan melalui SJSN bidang kesehatan	Persen	97	97,25	97,25
1.4	Persentase penyandang disabilitas yang miskin dan rentan yang terpenuhi hak dasarnya dan inklusivitas	Persen	20,6	20,9	20,90

No	Tujuan / Indikator	Satuan	ASUMSI CAPAIAN TAHUN 2022	TARGET RKPD POKOK 2023	TARGET PERUBAHAN 2023
1.5	Jumlah rumah tangga yang mendapatkan bantuan tunai bersyarat/Program Keluarga Harapan	RT	11.900	10.115	11900,00
1.6	Persentase perempuan pernah kawin umur 15-49 tahun yang diproses melahirkan terakhirnya di fasilitas kesehatan	Persen	100	100	100,00
1.7	Persentase anak umur 12-23 bulan yang menerima imunisasi dasar lengkap	Persen	96,98	97,58	97,58
1.8	Prevalensi penggunaan metode kontrasepsi (CPR) semua cara pada Pasangan Usia Subur (PUS) usia 15-49 tahun yang berstatus kawin	Persen	44,8	46	46
1.9	Persentase rumah tangga yang memiliki akses terhadap layanan sumber air minum layak berkelanjutan	Persen	92,93	95,29	95,29
1.10	Persentase rumah tangga yang memiliki akses terhadap layanan sanitasi layak dan berkelanjutan	Persen	96,08	98,43	98,43
1.11	Persentase rumah tangga kumuh perkotaan	Persen	100	100	100
1.12	Angka Partisipasi Murni (APM) SD/MI/Sederajat	Persen	93,84	93,93	93,93
1.13	Angka Partisipasi Murni (APM) SMP/MTs/ sederajat	Persen	82,14	86,21	86,21
1.14	Persentase penduduk umur 0-17 tahun dengan kepemilikan akta kelahiran	Persen	88,03	90,45	90,45
1.16	Jumlah lokasi penguatan pengurangan resiko bencana daerah	Kecamatan	14 Kecamatan	14 Kecamatan	14 Kecamatan
1.17	Dokumen strategi pengurangan resiko bencana (PRB) tingkat nasional dan daerah	Dokumen	1 dokumen	1 dokumen	1 dokumen
2	Tujuan 2 : Menghilangkan Kelaparan, Mencapai Ketahanan Pangan dan Gizi yang Baik, serta Meningkatkan Pertanian yang Berkelanjutan				
2.1	Prevalensi kekurangan gizi (underweight) pada anak balita	Persen	0,49	0,45	0,45
3	Tujuan 3 : Menjamin Kehidupan yang Sehat dan Meningkatkan Kesejahteraan Seluruh Penduduk Semua Usia				
3.1	Angka Kematian Ibu (AKI)	Per 100000 kelahiran hidup	49,89	46,88	46,88

No	Tujuan / Indikator	Satuan	ASUMSI CAPAIAN TAHUN 2022	TARGET RKPD POKOK 2023	TARGET PERUBAHAN 2023
3.2	Proporsi perempuan pernah kawin umur 15-49 tahun yang proses melahirkan terakhirnya ditolong oleh tenaga kesehatan terlatih	Persen	100	100	100
3.5	Prevalensi HIV pada populasi dewasa	Persen	0,005	0,004	0,004
3.6	Insiden Tuberkulosis per 100.000 penduduk	Per 100000 penduduk	107,89	103,99	103,99
3.8	Prevalensi tekanan darah tinggi	Persen	14,92	14,83	14,83
3.9	Prevalensi obesitas pada penduduk umur > 18 tahun	Persen	0,55	0,53	0,53
3.10	Proporsi perempuan usia reproduksi (15-49 tahun) atau pasangannya yang memiliki kebutuhan keluarga berencana dan menggunakan alat kontrasepsi metode modern	Persen	62,34	63,84	63,84
3.11	Angka prevalensi penggunaan metode kontrasepsi (CPR) semua cara pada Pasangan Usia Subur usia 15-49 tahun yang berstatus kawin	Persen	44,8	46	46
3.12	Angka penggunaan metode kontrasepsi jangka panjang (MKJP) cara modern	Persen	31,68	34,96	34,96
3.13	Total Fertility Rate (TFR)	Jiwa	2,33	2,31	2,31
3.14	Unmet need pelayanan kesehatan	PUS	11,25	10,05	10,05
4	Tujuan 4 : Menjamin Kualitas Pendidikan yang Inklusif dan Merata serta Meningkatkan Kesempatan Belajar Sepanjang Hayat Untuk Semua				
4.1	Persentase SD/MI berakreditasi minimal B	Persen	98,87	99,12	99,12
4.2	Persentase SMP/Mts berakreditasi minimal B	Persen	92,5	92,75	92,75
4.3	Angka Partisipasi Kasar (APK) SD/MI	Persen	100	100	100
4.4	Angka Partisipasi Kasar (APK) SMP/MTs	Persen	80,68	81,48	81,48
4.5	Rata-rata Lama Sekolah penduduk umur >15 tahun	Tahun	7,96	8,08	8,08
4.6	Angka Partisipasi Kasar (APK) Pendidikan Anak Usia Dini (PAUD)	Persen	62,21	67,25	67,25
4.7	Persentase angka melek aksara penduduk umur >15 tahun	Persen	100	100	100
5	Tujuan 5 : Mencapai Kesetaraan Gender dan Memberdayakan Kaum Perempuan				
5.1	Prevalensi kekerasan terhadap anak perempuan	Persen	0,01	0,01	0,01

No	Tujuan / Indikator	Satuan	ASUMSI CAPAIAN TAHUN 2022	TARGET RKPD POKOK 2023	TARGET PERUBAHAN 2023
5.2	Persentase korban kekerasan terhadap perempuan yang mendapat layanan komprehensif	Persen	100	100	100
5.3	Median usia kawin pertama perempuan pernah kawin 25-49 Tahun	Persen	28,65	29,18	29,18
5.4	Proporsi kursi yang diduduki perempuan di parlemen tingkat pusat, parlemen daerah dan pemerintah daerah	Persen	25,71	25,71	25,71
6	Tujuan 6 : Menjamin Ketersediaan Serta Pengelolaan Air Bersih dan Sanitasi Layak Yang Berkelanjutan Untuk Semua				
6.1	Persentase rumah tangga yang memiliki akses terhadap layanan sumber air minum layak	Persen	92,93	95,29	95,29
6.2	Persentase rumah tangga yang memiliki akses terhadap layanan sanitasi layak	Persen	96,08	98,43	98,43
7	Tujuan 7 : Menjamin Akses Energi yang Terjangkau, Andal, Berkelanjutan dan Modern Untuk Semua				
8	Tujuan 8 : Meningkatkan Pertumbuhan Ekonomi Yang Inklusif dan Berkelanjutan, Kesempatan Kerja yang Produktif dan Menyeluruh, Serta Pekerjaan yang Layak Untuk Semua				
8.1	Laju pertumbuhan PDB Perkapita	Persen	-2,36	-0,32	4,47
8.2	PDB Perkapita	Rp Juta/Jiwa	49,05	51,03	60,95
8.3	Tingkat pengangguran terbuka berdasarkan jenis kelamin dan kelompok umur	Persen	5,37	5,00	5,00
8.5	Proporsi kontribusi pariwisata terhadap PDB	Persen	0,81	0,94	0,94
8.6	Jumlah wisatawan mancanegara	Orang	128	256	256
8.7	Jumlah kunjungan wisatawan nusantara	Orang	238.241	262.066	262.066
9	Tujuan 9 : Membangun Infrastruktur yang Tangguh, Meningkatkan Industri Inklusif dan Berkelanjutan, Serta Mendorong Inovasi				
10	Tujuan 10 : Mengurangi Kesenjangan Intra dan Antar Negara				
10.1	Koefisien Gini	Nilai Indeks	0,37	0,363	0,360
10.2	Persentase penduduk yang hidup di bawah garis kemiskinan nasional, menurut jenis kelamin dan kelompok umur	Persen	9,34	8,81	8,81
11	Tujuan 11 : Menjadikan Kota dan Pemukiman Inklusif, Aman, Tangguh dan Berkelanjutan				
11.2	Persentase sampah perkotaan yang tertangani	Persen	91,5	92,4	92,4
12	Tujuan 12 : Menjamin Pola Produksi dan Konsumsi yang Berkelanjutan				
12.1	Jumlah timbulan sampah yang didaur ulang	Ton/Hari	986,96	1.026,44	1.026,44

No	Tujuan / Indikator	Satuan	ASUMSI CAPAIAN TAHUN 2022	TARGET RKP POKOK 2023	TARGET PERUBAHAN 2023
13	Tujuan 13 : Mengambil Tindakan Cepat Untuk Mengatasi Perubahan Iklim dan Dampaknya				
14	Tujuan 14 : Melestarikan dan Memanfaatkan Secara Berkelanjutan Sumberdaya Kelautan dan Samudra untuk Berkelanjutan				
15	Tujuan 15 : Melindungi, Merestorasi dan Meningkatkan Pemanfaatan Berkelanjutan Ekosistem Daeratan, Mengelola Hutan Secara Lestari, Menghentikan Penggusuran, Memulihkan Degradasi Lahan, serta Menghentikan Kehilangan Keanekaragaman Hayati				
16	Tujuan 16 : Memperkuat Masyarakat yang Inklusif dan Damai untuk Pembangunan Berkelanjutan, Menyediakan Akses Keadilan untuk Semua dan Membangun Kelembagaan yang Efektif, Akuntabel, dan Inklusif di Semua Tingkatan				
16.1	Persentase peningkatan Opini Wajar Tanpa Pengecualian (WTP) atas Laporan Keuangan dan Pemerintah Daerah	Persen	100	100	100
16.2	Persentase keterwakilan perempuan di DPRD	Persen	25,71	28,57	28,57
16.3	Persentasase anak yang memiliki akte kelahiran	Persen	100	100	100
17	Tujuan 17 : Memperkuat Sarana Pelaksanaan dan Merevitalisasi Kemitraan Global untuk Pembangunan Berkelanjutan				

BAB VII

PENUTUP

Perubahan RKPD Kabupaten Maros Tahun 2023 ini merupakan acuan dan pedoman dalam rangka penyusunan Perubahan Kebijakan Umum Anggaran dan Prioritas dan Plafon Anggaran Sementara Perubahan yang selanjutnya ini digunakan sebagai dasar menyusun Rencana anggaran Pendapatan dan Belanja Daerah Perubahan (RAPBD-P) Pemerintah Kabupaten Maros untuk Tahun Anggaran 2023.

Pedoman ini disusun agar setiap perangkat daerah dalam melaksanakan tugas-tugas pemerintahan umum, tugas pembangunan dan tugas pelayanan kepada masyarakat dapat terlaksana secara holistik dan berkelanjutan, dengan menjalankan fungsi manajemen yang terintegrasi dan selalu mengutamakan koordinasi demi terlaksananya pembangunan yang menyeluruh,berkesinambungan dan berkelanjutan serta tepat sasaran.

Penyusunan Perubahan RKPD Kabupaten Maros Tahun 2023 pada akhirnya akan menjadi ukuran kinerja bagi perangkat daerah yang terangkum dalam Rencana Kerja, dengan maksud agar pelaksanaan pembangunan dapat memenuhi harapan dan aspirasi masyarakat serta dapat memberikan pemecahan masalah mendesak bagi masyarakat pada tahun yang direncanakan.

BUPATI MAROS,

ttd

A.S.CHAIDIR SYAM